

# ***STATISTIQUES POLICIERES DE CRIMINALITE***

---

*LIEU DE PERPETRATION: ZONE DE POLICE*

**ZONE DE POLICE DU TOURNAISIS**

***2000 - 1er Semestre 2025***

*Police fédérale - DGRIDRIIBIPOL*

# ***STATISTIQUES POLICIERES DE CRIMINALITE***

---

***LIEU DE PERPETRATION: ZONE DE POLICE***

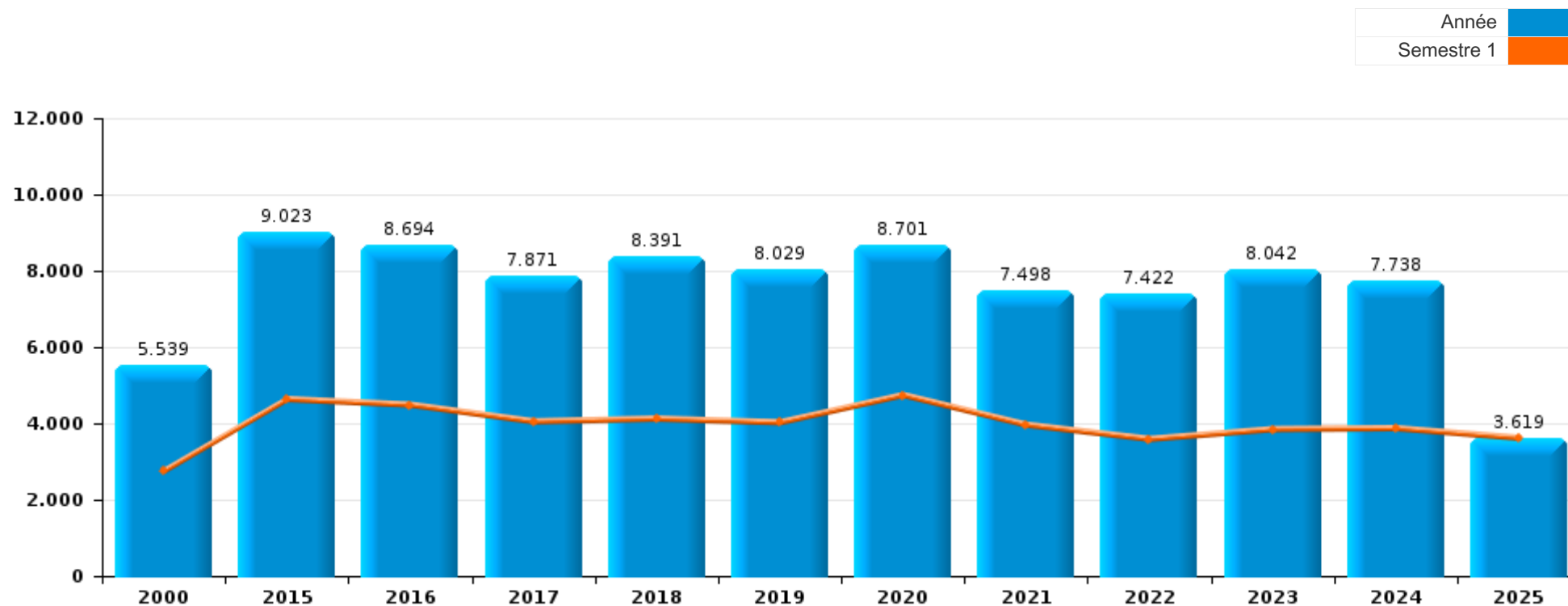
**ZONE DE POLICE DU TOURNAISIS**

***PARTIE I : INFRACTIONS JUDICIAIRES***



**ZONE DE POLICE DU TOURNAISIS**

	2000	2015	2016	2017	2018	2019	2020	2021	2022	2023	2024	2025
<b>Nombre total des délits</b>	5.539	9.023	8.694	7.871	8.391	8.029	8.701	7.498	7.422	8.042	7.738	3.619



FPF/DGR/DRI/BIPOL - Statistiques policières de criminalité (date de clôture: 31/10/2025)  
 Les données pour les années 2001 jusqu'à 2014 ne sont plus publiées mais restent disponibles sur demande auprès du service BIPOL.  
 Les données pour 2025 ne concernent que le 1er semestre.



**ZONE DE POLICE DU TOURNAISIS**

	2000	2015	2016	2017	2018	2019	2020	2021	2022	2023	2024	2025
Vol et extorsion	2.528	3.687	3.439	2.873	3.112	2.746	1.612	1.675	1.843	2.016	1.854	909
Infr. contre l'intégrité physique	483	786	821	777	862	906	719	715	905	900	864	405
Dégradation de la propriété	604	1.144	1.025	975	910	831	680	689	633	684	612	291
Fraude	191	375	375	280	358	337	399	511	647	712	638	303
Drogues	616	303	294	401	460	430	347	360	522	487	504	174
Infr. contre la sécurité publique	347	443	397	373	379	445	368	465	416	484	486	211
Infr. contre autres valeurs morales et sentiments	44	399	379	368	351	419	378	423	414	495	540	239
Santé publique		5	2	4	5	3	2.356	862	31	5	1	1
Ivresse et alcool	12	245	321	278	307	303	292	272	360	381	320	131
Criminalité informatique		120	149	107	187	199	197	219	388	463	500	298
Registre de population	8	244	154	199	175	237	194	202	231	238	212	91
Législation sur les étrangers	61	142	229	170	223	144	133	171	119	136	161	100
Infr. contre la foi publique	68	208	237	188	120	128	114	98	106	123	131	48
Armes et explosifs	71	187	141	176	179	153	120	137	111	135	81	41
Infr. contre les moeurs	70	101	123	116	122	126	135	164	162	170	148	61
Protection de la jeunesse	7	88	89	81	92	127	119	159	148	212	228	109
Infr. contre la famille	129	169	136	116	137	114	82	73	77	98	106	46
Infr. contre l'autorité publique	46	88	87	101	120	109	117	118	84	100	105	44
Code pénal social		39	82	46	63	56	38	43	52	43	60	34
Environnement	52	86	33	43	48	45	44	48	43	38	58	15
Autres lois spéciales	4	30	77	88	60	65	146	7	10	31	17	9
Protection de la personne	9	26	22	26	20	31	36	31	42	28	24	25
Infr. relative au statut juridique de l'enfant	10	9	12	25	22	10	22	13	19	17	12	6
Travail	11	27	26	16	19	8	8	9	9	4	19	5
Contravention Code pénal	150	2			1	1		1		3		1
Infr. contre la liberté individuelle	4	5	9	11	20	15	8	9	11	10	15	7
Législation économique	2	12	15	13	7	10	14	9	14	11	7	2
Carte d'identité	7	26	3	4	7	6	7	1	2	2	1	4
Protection des revenus publics	2	6	4	1	8	5	3	5	2	3	3	3
Exercice illégal de l'autorité publique	1	2	2	3	5	12	2	1	3		5	
Pratiques commerciales	1	4	7	3	1	1	1		1	2	14	
Traite des êtres humains		5	2	5	2	1	3		2	2	2	2
Autres infractions Code pénal		1			1	1	1	1	11	4	2	1
Marchand de sommeil		2		2		1	1	5	2	4	2	
Sécurité privée	1	1	2		3	2	2		1	1		
Hormones et dopage		3		2	4		2					
Provocation crime ou délits							1	2	1		3	
Infr. contre la Sécurité de l'Etat		2			1						2	
Code pénal militaire et milice		1										3
Loi du football						2					1	
<b>Sous-total</b>	<b>5.539</b>	<b>9.023</b>	<b>8.694</b>	<b>7.871</b>	<b>8.391</b>	<b>8.029</b>	<b>8.701</b>	<b>7.498</b>	<b>7.422</b>	<b>8.042</b>	<b>7.738</b>	<b>3.619</b>
<b>Contravention règlement policier local</b>		567	711	395	1.660	1.613	1.135	1.263	1.378	1.389	1.199	555
<b>Sous-total</b>		<b>567</b>	<b>711</b>	<b>395</b>	<b>1.660</b>	<b>1.613</b>	<b>1.135</b>	<b>1.263</b>	<b>1.378</b>	<b>1.389</b>	<b>1.199</b>	<b>555</b>
<b>Total</b>	<b>5.539</b>	<b>9.590</b>	<b>9.405</b>	<b>8.266</b>	<b>10.051</b>	<b>9.642</b>	<b>9.836</b>	<b>8.761</b>	<b>8.800</b>	<b>9.431</b>	<b>8.937</b>	<b>4.174</b>

PPF/DGR/DRI/BIPOL - Statistiques policières de criminalité (date de clôture: 31/10/2025)

Les données pour les années 2001 jusqu'à 2014 ne sont plus publiées mais restent disponibles sur demande auprès du service BIPOL.

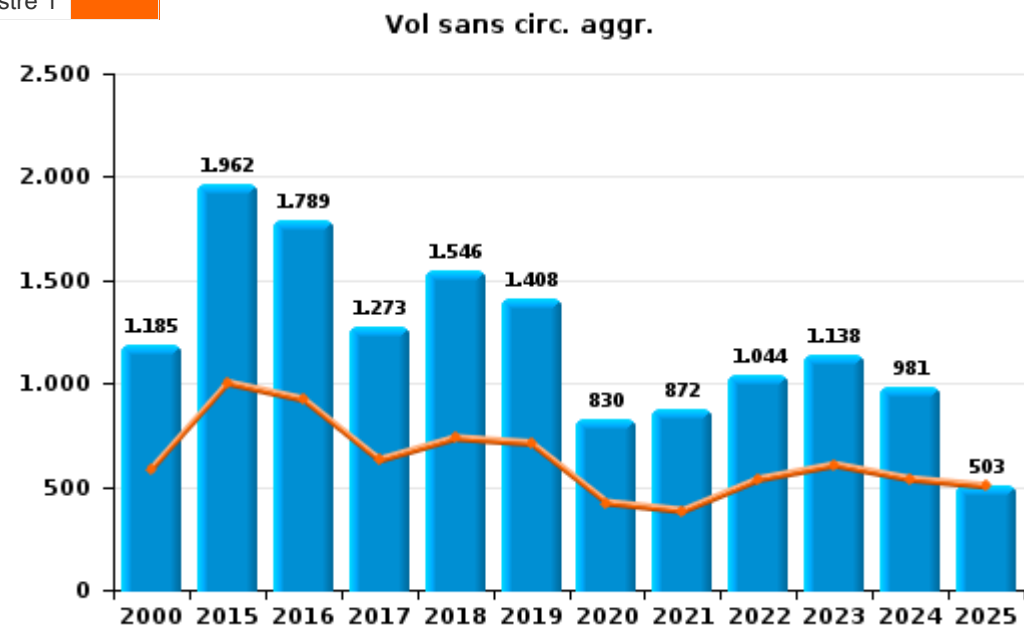
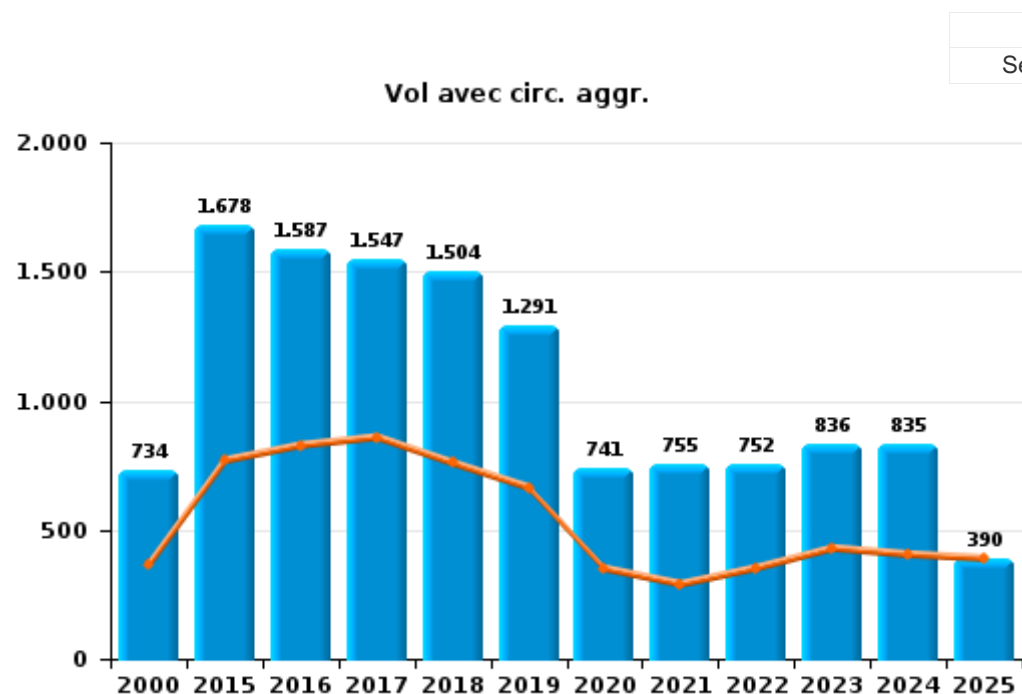
Les données pour 2025 ne concernent que le 1er semestre.



I.1. Catégorie des infractions : Vol et extorsion (top 5 des infractions au niveau national 2024)

**ZONE DE POLICE DU TOURNAISIS**

	2000	2015	2016	2017	2018	2019	2020	2021	2022	2023	2024	2025
<b>Vol sans circ. agr.</b>	1.185	1.962	1.789	1.273	1.546	1.408	830	872	1.044	1.138	981	503
<b>Vol avec circ. agr.</b>	734	1.678	1.587	1.547	1.504	1.291	741	755	752	836	835	390
<b>Vol non spécifié</b>	605	12	24	25	19	14	9	8	9	12	5	3
<b>Extorsion</b>	4	35	39	28	43	33	32	40	38	30	33	13
<b>Total</b>	<b>2.528</b>	<b>3.687</b>	<b>3.439</b>	<b>2.873</b>	<b>3.112</b>	<b>2.746</b>	<b>1.612</b>	<b>1.675</b>	<b>1.843</b>	<b>2.016</b>	<b>1.854</b>	<b>909</b>





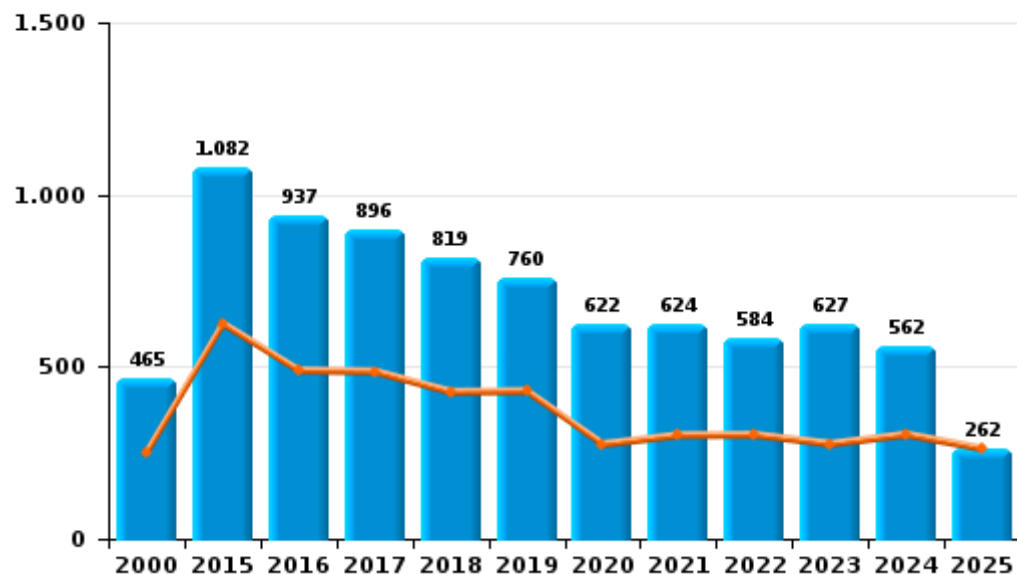
I.2. Catégorie des infractions : Dégradation de la propriété (top 5 des infractions au niveau national 2024)

**ZONE DE POLICE DU TOURNAISIS**

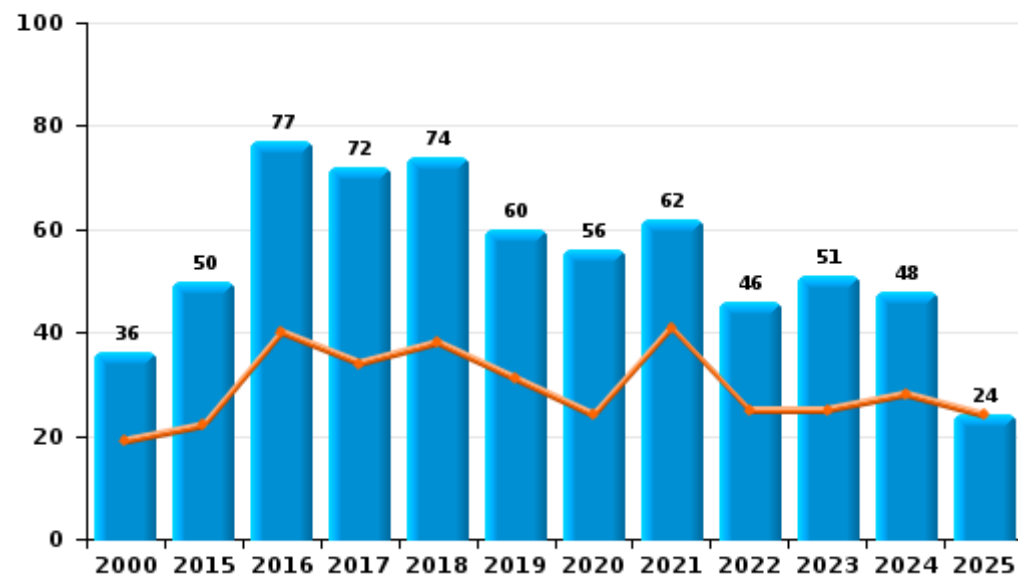
	2000	2015	2016	2017	2018	2019	2020	2021	2022	2023	2024	2025
Vandalisme	465	1.082	937	896	819	760	622	624	584	627	562	262
Incendie volontaire	25	35	47	53	57	43	39	38	26	29	29	11
Incendie involontaire	11	15	30	19	17	17	17	24	20	22	19	13
Destruction, dénaturation, dégradation	103	10	11	7	17	11	2	3	3	6	2	5
Destruction par explosion volontaire		2										
<b>Total</b>	<b>604</b>	<b>1.144</b>	<b>1.025</b>	<b>975</b>	<b>910</b>	<b>831</b>	<b>680</b>	<b>689</b>	<b>633</b>	<b>684</b>	<b>612</b>	<b>291</b>

Année	<span style="color: blue;">■</span>
Semestre 1	<span style="color: orange;">■</span>

Vandalisme



Incendie



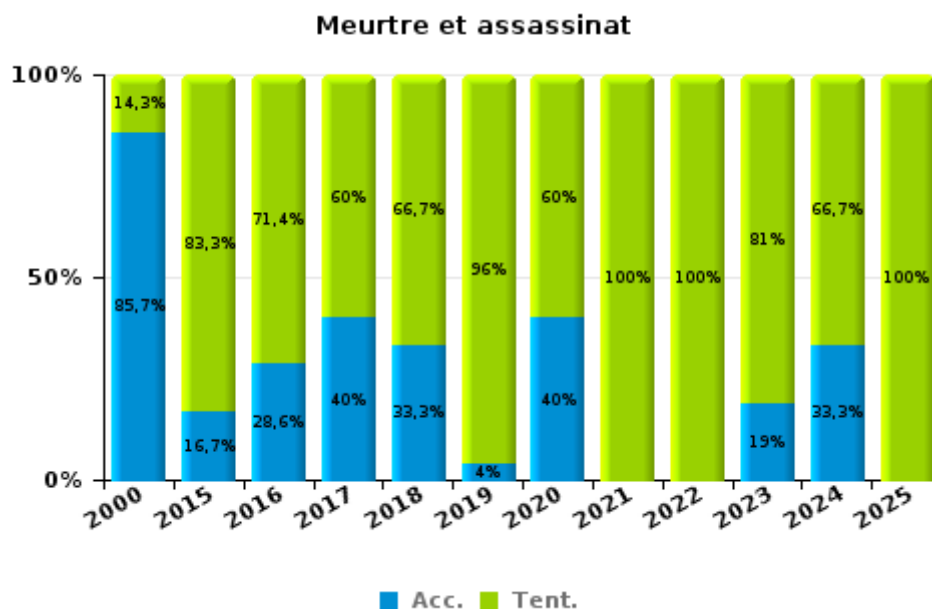
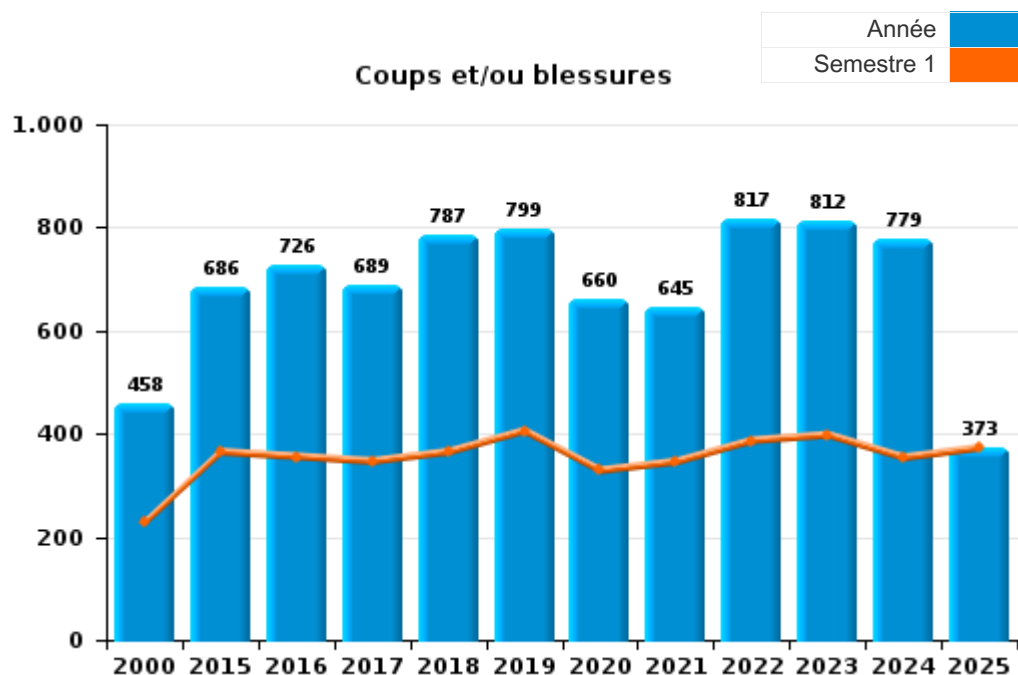
FPF/DGR/DRI/BIPOL - Statistiques policières de criminalité (date de clôture: 31/10/2025)  
 Les données pour les années 2001 jusqu'à 2014 ne sont plus publiées mais restent disponibles sur demande auprès du service BIPOL.  
 Les données pour 2025 ne concernent que le 1er semestre.



I.3. Catégorie des infractions : Infr. contre l'intégrité physique (top 5 des infractions au niveau national 2024)

ZONE DE POLICE DU TOURNAISIS

	2000	2015	2016	2017	2018	2019	2020	2021	2022	2023	2024	2025
Coups et/ou blessures	458	686	726	689	787	799	660	645	817	812	779	373
Autres	18	94	88	83	69	82	54	66	79	67	76	30
Meurtre et assassinat	7	6	7	5	6	25	5	4	9	21	9	2
<b>Total</b>	<b>483</b>	<b>786</b>	<b>821</b>	<b>777</b>	<b>862</b>	<b>906</b>	<b>719</b>	<b>715</b>	<b>905</b>	<b>900</b>	<b>864</b>	<b>405</b>



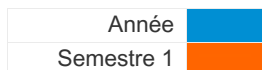
FPF/DGR/DRI/BIPOL - Statistiques policières de criminalité (date de clôture: 31/10/2025)  
 Les données pour les années 2001 jusqu'à 2014 ne sont plus publiées mais restent disponibles sur demande auprès du service BIPOL.  
 Les données pour 2025 ne concernent que le 1er semestre.



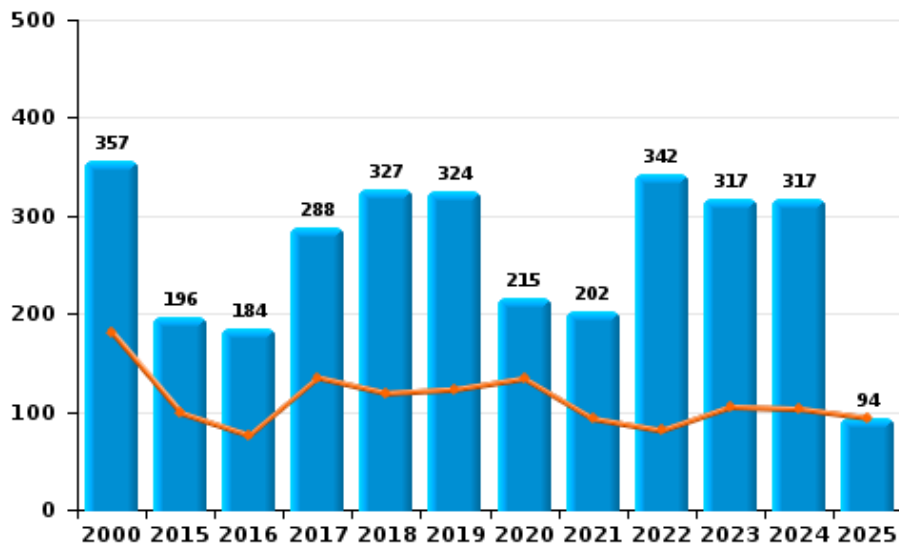
I.4. Catégorie des infractions : Drogues (top 5 des infractions au niveau national 2024)

**ZONE DE POLICE DU TOURNAISIS**

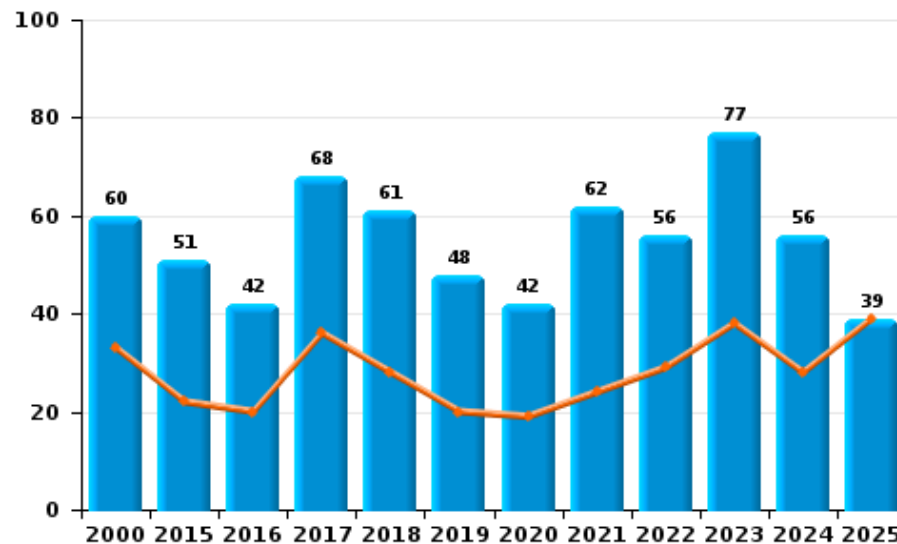
	2000	2015	2016	2017	2018	2019	2020	2021	2022	2023	2024	2025
Détention	357	196	184	288	327	324	215	202	342	317	317	94
Commerce	60	51	42	68	61	48	42	62	56	77	56	39
Autres	9	6	19	9	16	15	40	76	92	62	106	38
Importation et exportation	61	27	30	26	42	25	39	4	13	14	9	2
Usage	128	13	8	7	8	13	6	8	9	13	13	1
Fabrication	1	10	11	3	6	5	5	8	10	4	2	
Protoxyde d'azote (gaz hilarant)											1	
<b>Total</b>	<b>616</b>	<b>303</b>	<b>294</b>	<b>401</b>	<b>460</b>	<b>430</b>	<b>347</b>	<b>360</b>	<b>522</b>	<b>487</b>	<b>504</b>	<b>174</b>



Détention



Commerce





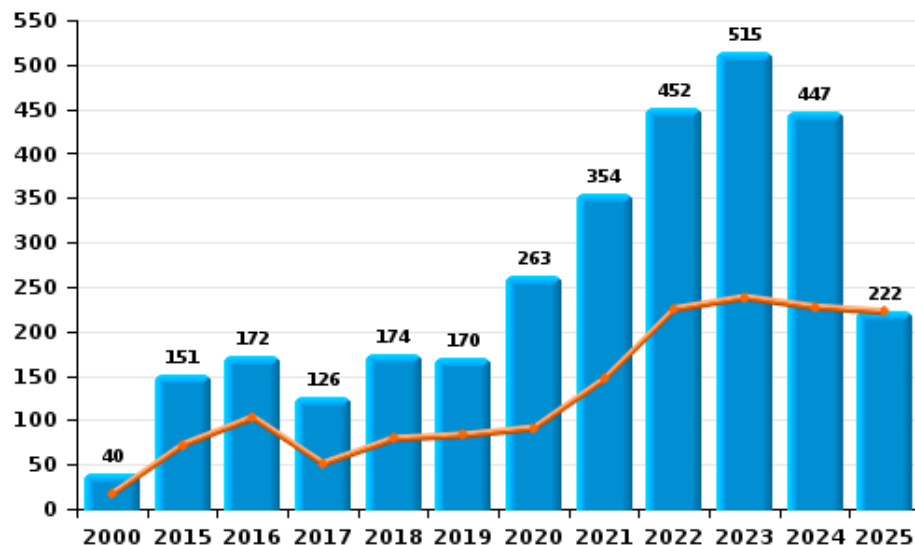
I.5. Catégorie des infractions : Fraude (top 5 des infractions au niveau national 2024)

**ZONE DE POLICE DU TOURNAISIS**

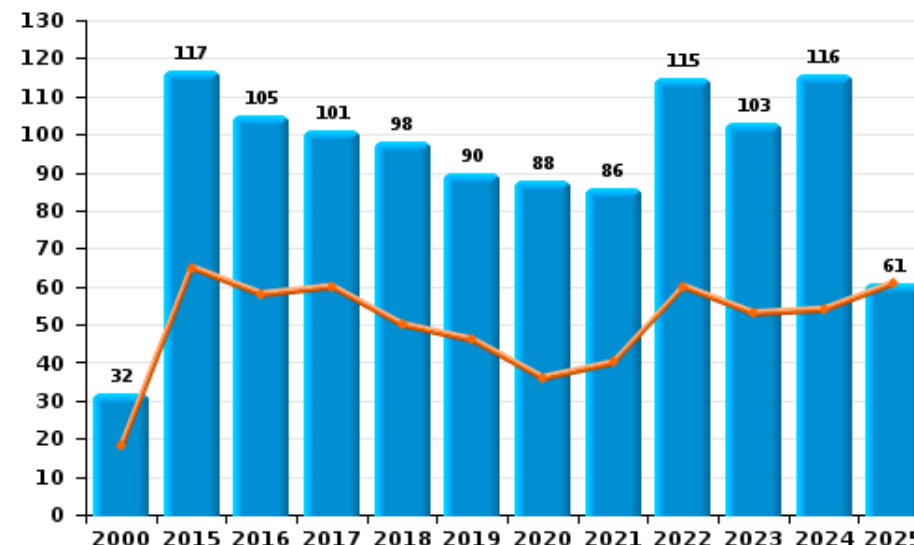
	2000	2015	2016	2017	2018	2019	2020	2021	2022	2023	2024	2025
Abus de confiance et infr. apparentées	32	117	105	101	98	90	88	86	115	103	116	61
Détournement et destruction frauduleuse	54	27	31	27	36	35	10	23	32	42	25	3
Escroquerie	40	151	172	126	174	170	263	354	452	515	447	222
Fraudes: Autres	33	19	14	5	9	7	15	23	18	20	19	8
Grivèlerie	17	8	14	4	19	11	5	4	4	7	9	3
Infr. liées à l'insolvabilité	2	21	12	9	3	4	1	1	2	3	5	
Recel	13	32	27	8	19	20	17	20	24	22	17	6
<b>Total</b>	<b>191</b>	<b>375</b>	<b>375</b>	<b>280</b>	<b>358</b>	<b>337</b>	<b>399</b>	<b>511</b>	<b>647</b>	<b>712</b>	<b>638</b>	<b>303</b>



Escroquerie



Abus de confiance et infr. apparentée



# ***STATISTIQUES POLICIERES DE CRIMINALITE***

---

*LIEU DE PERPETRATION: ZONE DE POLICE*

**ZONE DE POLICE DU TOURNAISIS**

***PARTIE II : FIGURES CRIMINELLES / PHENOMENES***



**ZONE DE POLICE DU TOURNAISIS**

**FC Vol moyen de transport**

	2000	2015	2016	2017	2018	2019	2020	2021	2022	2023	2024	2025
Vol de voiture	278	145	139	109	123	94	69	70	72	87	80	60
Vol de moto	7	10	9	9	12	5	7	3	4	7	11	2
Carjacking	9	3	7	5	5	3	3	3	5	4		2
Homejacking	2	1	2	7	1			1	1	1	1	7
Vol dans les garages	2	19	20	9	16	2	3	2	2	2	2	2
Vol de vélomoteur	157	48	30	21	28	12	8	15	13	27	23	14
Vol de vélo	156	161	171	136	165	162	128	88	112	86	86	47

**FC Cambriolage**

	2000	2015	2016	2017	2018	2019	2020	2021	2022	2023	2024	2025
Cambriolage dans habitation	236	653	590	677	551	529	298	294	235	292	319	167
Cambriolage ds entreprise ou commerce	129	161	148	111	88	101	39	60	84	64	66	31
Cambriolage ds service public ou bâtiment administ	64	105	55	57	43	44	29	22	23	13	18	10
Vol au bélier	3	1		1					1		3	
Cambriolage dans bâtiment (total)	424	919	793	844	682	674	366	376	342	369	403	208



**FC Vol autre**

	2000	2015	2016	2017	2018	2019	2020	2021	2022	2023	2024	2025
Vol à main armée	31	40	36	32	42	34	23	28	19	17	12	9
Vol avec violence sans arme	77	165	191	126	138	123	79	93	86	100	90	47
Vol dans ou sur un véhicule	589	753	695	607	787	536	304	291	352	387	351	145
Vol d'armes et explosifs	9	21	34	25	29	23	12	11	14	13	20	2
Arrachage de sac à main	7	15	20	4	9	6	1	5	5	6	1	
Vol à l'arraché	41	72	68	35	51	39	19	19	23	24	21	10
Vol à la tire	22	135	141	69	92	95	37	46	62	80	99	25
Vol à l'étalage	78	218	244	159	215	258	126	133	178	250	168	71
Vol par ruse	112	44	34	23	27	26	13	14	16	11	21	10
Vol de métaux	5	24	52	15	34	30	18	16	28	28	11	5
Vol sur les chantiers	21	23	24	32	34	17	20	35	42	18	20	5
Home-invasion		1	2	1	2	2						2
Vol d'animaux	1	15	6	8	7	10	7	8	6	9	3	1
Vol de cargaison		75	67	44	117	96	80	48	87	151	100	63

**Criminalité ICT**

	2000	2015	2016	2017	2018	2019	2020	2021	2022	2023	2024	2025
Fraude de cartes de paiements	8	60	56	55	91	94	72	72	106	111	95	45
Phishing		1	1	2	1	3	4	5	18	49	33	39
Ransomware				1			1	3	1	1	2	1
Shouldersurfing		5	2	6	2	7	1	1		2	2	2
Skimming		3		2	1	2	1	2	1	1		2



**FC Autre**

	2000	2015	2016	2017	2018	2019	2020	2021	2022	2023	2024	2025
<b>Violence contre les métiers d'intérêt général</b>	1	15	11	26	25	20	13	13	21	28	22	10
<b>Viol collectif</b>	1	2	4	1	2	5	1	6	7	2	1	
<b>Graffiti</b>	4	258	169	63	38	30	45	42	19	36	17	21
<b>Dégradation de voiture</b>	40	440	385	381	424	379	282	296	245	313	277	117
<b>Rixe au couteau</b>	3	8	8	6	4	12	4	3	10	8	2	7

**PH Violence intrafamiliale (VIF)**

	2000	2015	2016	2017	2018	2019	2020	2021	2022	2023	2024	2025
<b>VIF: physique, dans le couple</b>	32	201	197	193	239	215	230	208	253	254	234	120
<b>VIF: physique, envers des descendants</b>	6	18	30	20	26	30	25	34	33	39	50	19
<b>VIF: physique, envers d'autres membres</b>	65	35	31	34	40	51	38	48	38	48	52	33
<b>VIF: sexuelle, dans le couple</b>						1	1	1		1	1	2
<b>VIF: sexuelle, envers des descendants</b>	6	4	8	7	8	7	9	6	2			1
<b>VIF: sexuelle, envers d'autres membres</b>	1					1	2					2
<b>VIF: psychique, dans le couple</b>	107	166	149	137	159	132	122	123	113	142	143	67
<b>VIF: psychique, envers des descendants</b>			2	3	8	9	8	17	13	18	5	4
<b>VIF: psychique, envers d'autres membres</b>		9	2	14	15	17	14	10	9	20	11	3
<b>VIF: économique, dans le couple</b>	3	11	15	21	15	25	21	25	29	17	21	6
<b>VIF: économique, envers des descendants</b>	4		2	6	1	1	1	5	1	4		
<b>VIF: économique, envers d'autres membres</b>	44	33	28	28	30	26	14	16	21	25	19	5



**PH Hormones et dopage**

	2000	2015	2016	2017	2018	2019	2020	2021	2022	2023	2024	2025
Dopage humain		5		4	3		3				1	1
Engraissement illégal		1	1				1			2		1

**PH Drogues**

	2000	2015	2016	2017	2018	2019	2020	2021	2022	2023	2024	2025
Vente de cocaïne		3	5	5	11	8	11	37	26	33	13	13
Import-export de cocaïne			1		1		1		5	3		2
Production de drogues synthétiques		1	1									
Import-export de drogues synthétiques		4	1	1	1				1	1	1	
Vente de drogues synthétiques	1	15	7	14	17	11	5	2	9	14	6	4
Production de cannabis (culture)		5	5	2	5	2	2	6	3	2	2	
Import-export de cannabis en grande quantité					1	1	2				1	
Vente de cannabis en grande quantité						1		1		1		
Import-export d'héroïne						1	1		4	3		
Vente-traffic d'héroïne		3	4	2	10	14	14	37	19	32	10	14

**PH Trafic d'armes**

	2000	2015	2016	2017	2018	2019	2020	2021	2022	2023	2024	2025
Commerce et production d'arme à feu et mun.	2	1	3	1	2	1	1	1	1	1		
Commerce et production d'arme non à feu	1		1	1						1		

**PH Traite des êtres humains**

	2000	2015	2016	2017	2018	2019	2020	2021	2022	2023	2024	2025
TEH - exploitation économique			2	5	1	1	3		1		1	1
TEH - exploitation sexuelle	1	10	9	6	2	3	4	3	3	7	3	1



**PH Violence dans l'espace public**

	2000	2015	2016	2017	2018	2019	2020	2021	2022	2023	2024	2025
Violence physique (transport public)	10	12	14	11	18	10	20	20	25	13	14	5
Violence physique (voie publique)	216	271	289	311	341	367	262	259	330	327	304	140
Violence physique (autre endroit public)	5	12	13	9	21	19	16	14	9	12	11	2
Violence physique (endroit accessible au public)	89	105	115	90	98	105	51	55	101	85	103	38
Violence sexuelle (transport public)		2	1		3	4	5	6	3	4	6	
Violence sexuelle (voie publique)	17	17	18	19	19	22	14	19	23	21	19	4
Violence sexuelle (autre endroit public)		1	7	1	4	2	3	5	3	3	1	2
Violence sexuelle (endroit accessible au public)	4	16	17	9	15	19	10	15	18	18	22	10
Violence psychique (transport public)	9	13	9	16	11	14	12	12	15	9	16	3
Violence psychique (voie publique)	110	185	186	182	185	209	207	190	187	243	220	114
Violence psychique (autre endroit public)	5	22	17	4	20	21	19	16	15	19	24	12
Violence psychique (endroit accessible au public)	42	83	91	76	60	101	52	70	79	94	104	45
Vol à main armée (transport public)				1		1	2					
Vol à main armée (voie publique)	12	19	13	9	14	13	4	19	8	8	7	3
Vol à main armée (autre endroit public)			3	1	3	3		1	1			
Vol à main armée (endroit accessible au public)	17	9	10	9	9	3	6	3	5	6		
Vol avec violence sans arme (transport public)	3	4	6	1	5	1	2	6	4	3	3	1
Vol avec violence sans arme (voie publique)	41	100	123	75	70	66	42	52	40	48	48	25
Vol avec violence sans arme (autre endroit public)	1	6	5	1	6	5	3	3	3	2	2	
Vol avec violence sans arme (endr. acces. au pub.)	19	28	17	11	21	16	9	10	12	10	12	5

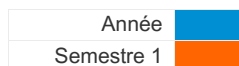


**PH Autre**

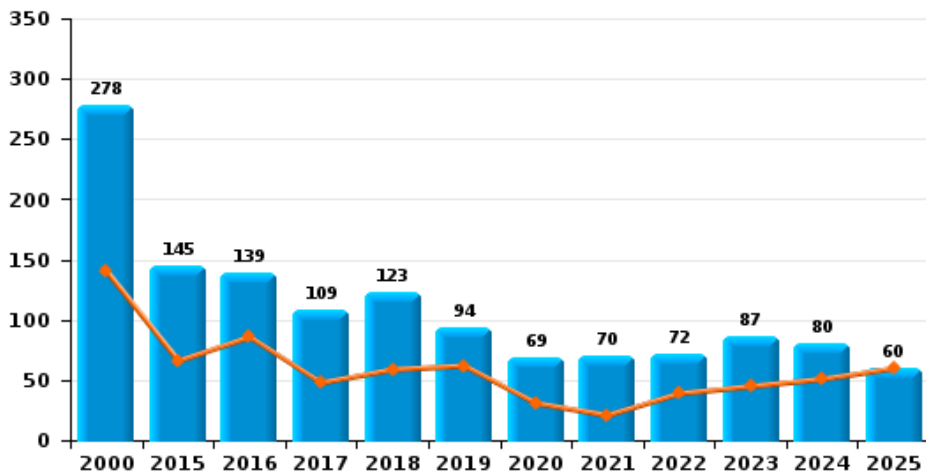
	2000	2015	2016	2017	2018	2019	2020	2021	2022	2023	2024	2025
<b>Faux policiers</b>	2	4	5	3	6	6	3			4	12	1
<b>Terrorisme, extrémisme et radicalisme</b>		2	1	1			3	1	1	4	7	
<b>Cyberharcèlement</b>	3	93	74	77	58	60	52	65	94	76	74	44
<b>Fraude à l'identité</b>	11	91	108	86	79	55	68	63	79	88	74	32



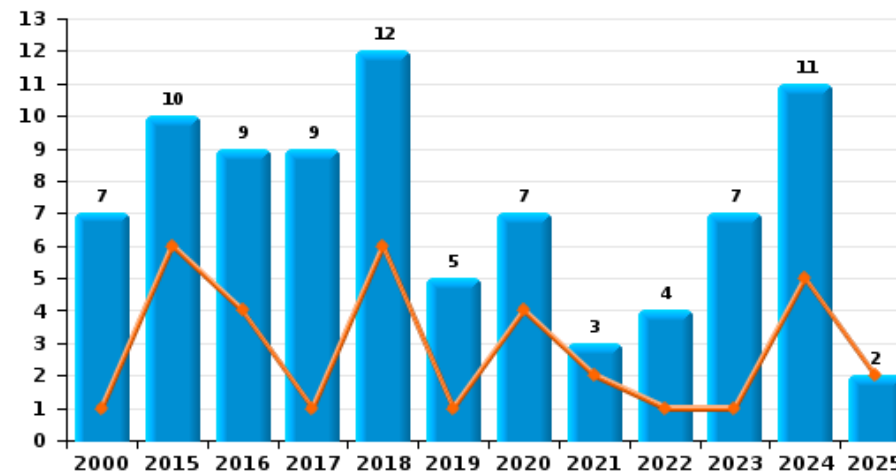
**ZONE DE POLICE DU TOURNAISIS**



**Vol de voiture**



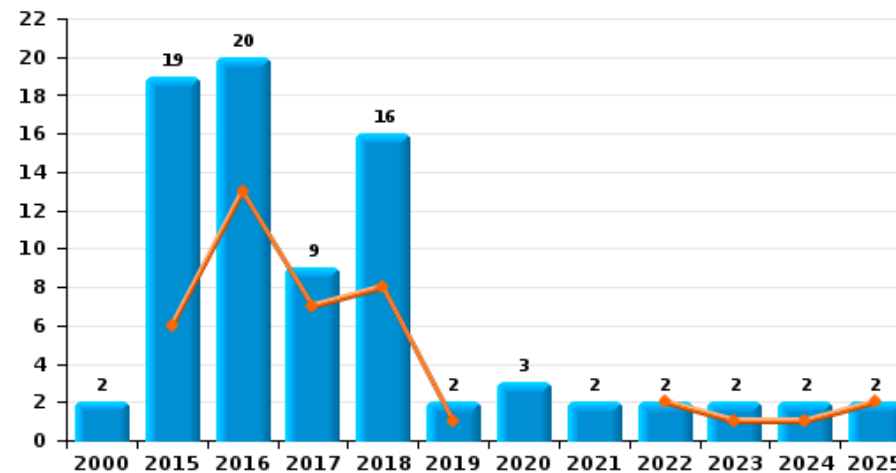
**Vol de moto**



**Carjacking**



**Vol dans les garages**

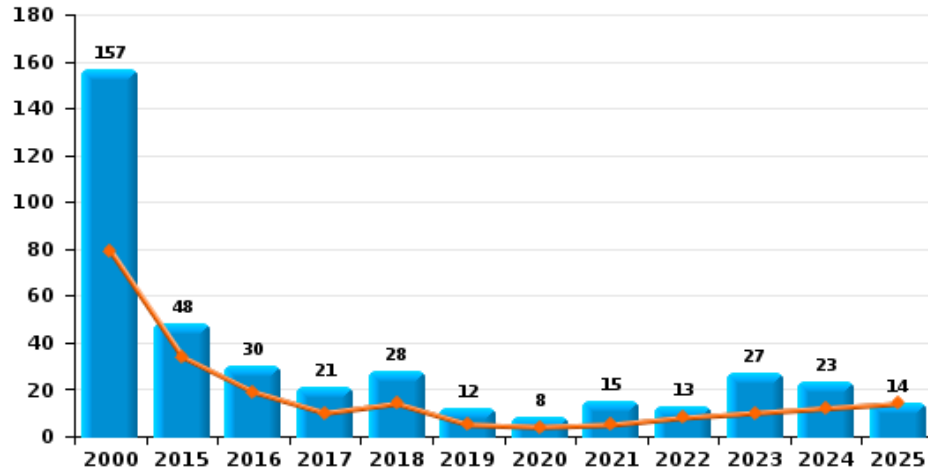




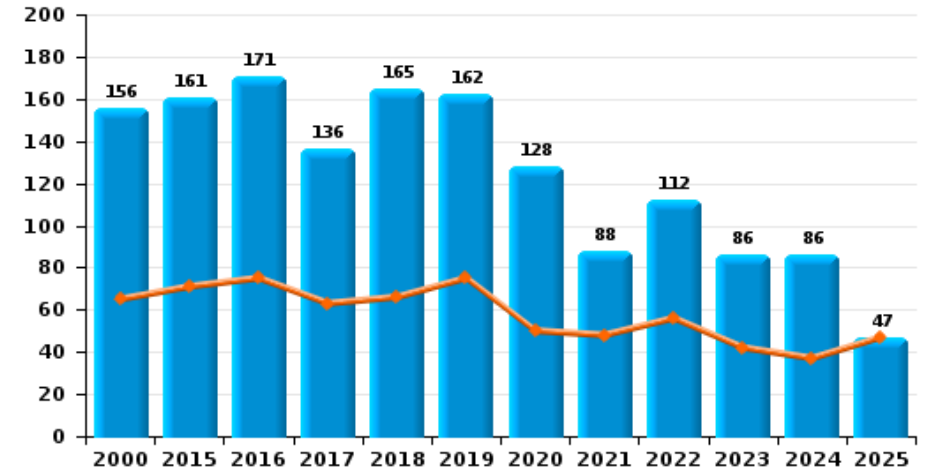
**ZONE DE POLICE DU TOURNAISIS**

Année ■  
Semestre 1 ■

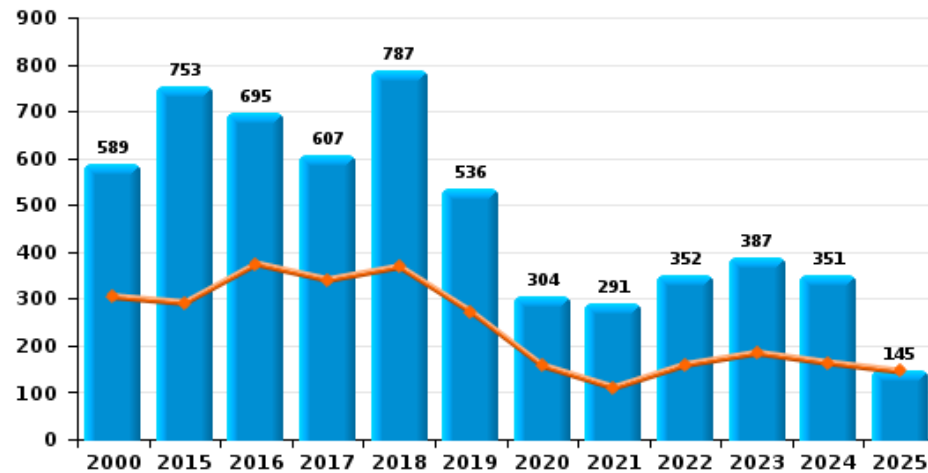
**Vol de vélomoteur**



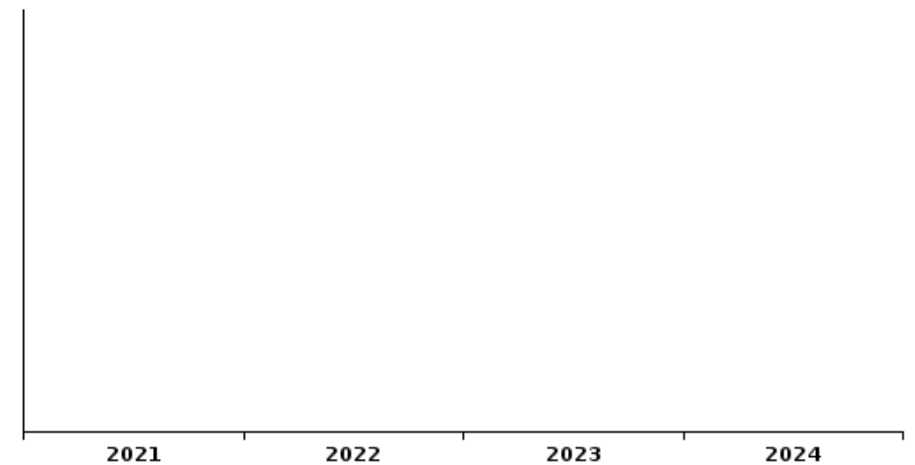
**Vol de vélo**



**Vol dans ou sur un véhicule**



**Sacjacking dans une voiture**

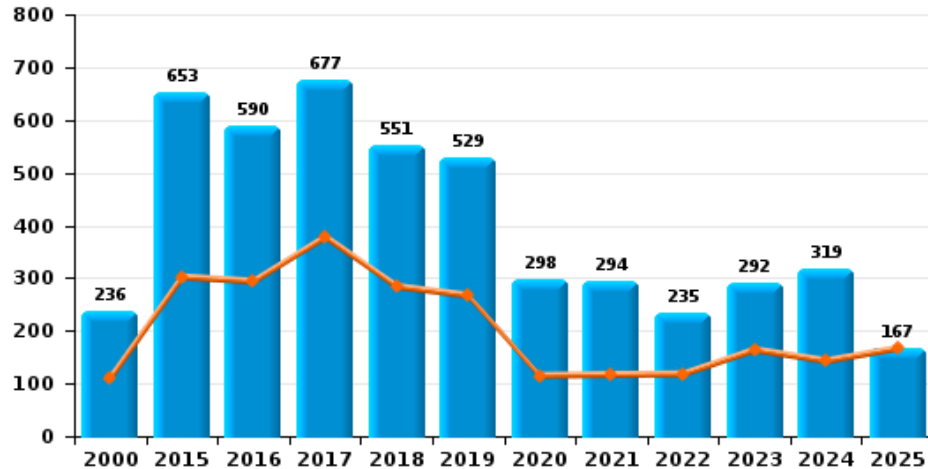




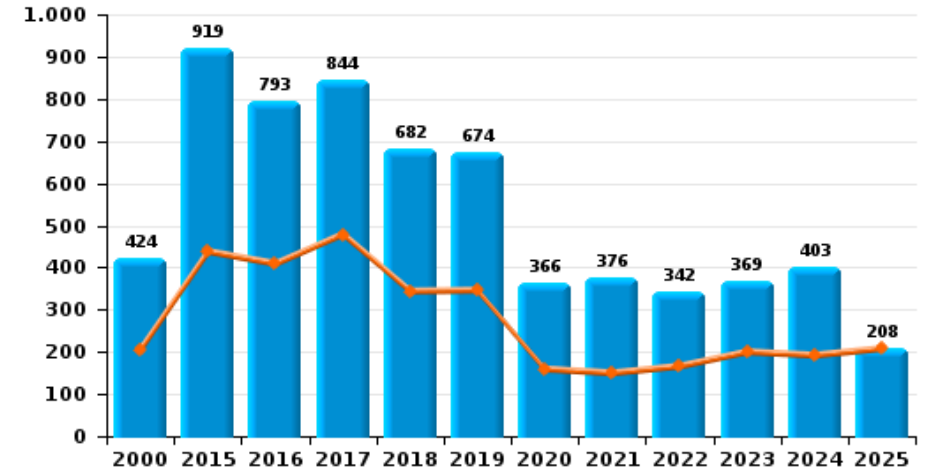
**ZONE DE POLICE DU TOURNAISIS**

Année ■  
Semestre 1 ■

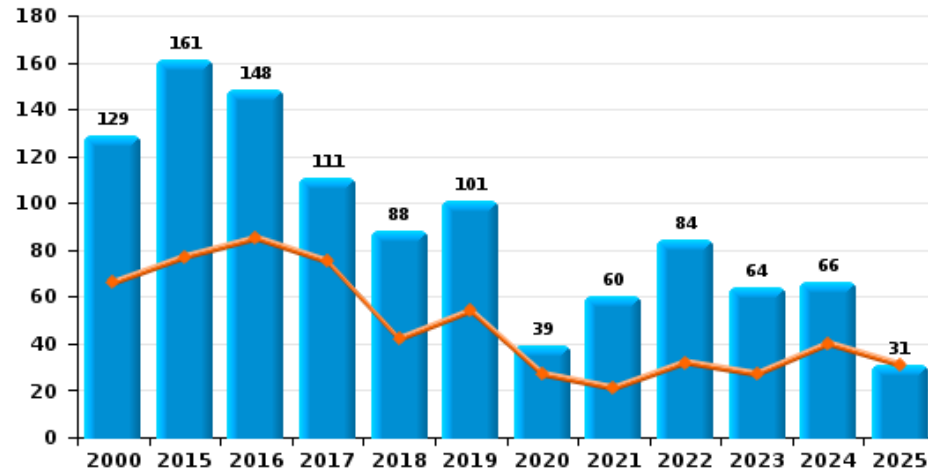
**Cambrilage dans habitation**



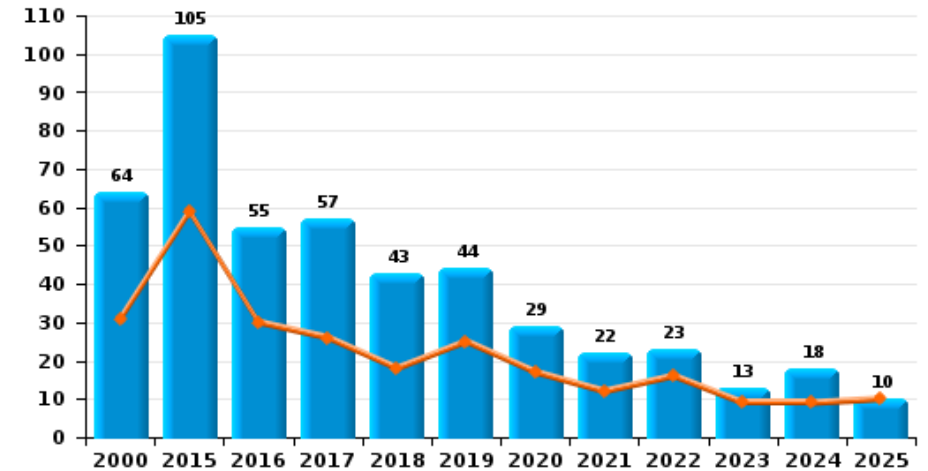
**Cambrilage dans bâtiment (total)**



**Cambrilage ds entreprise ou commerce**



**Cambrilage ds service public ou bâtiment administ**

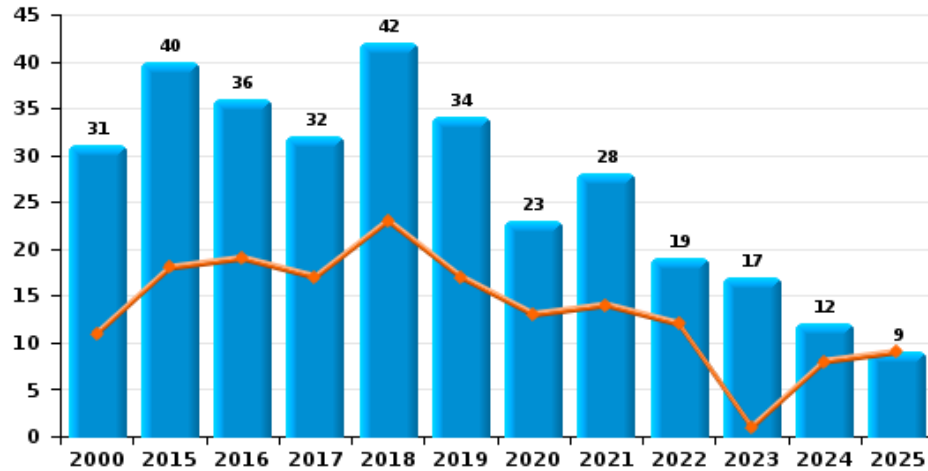




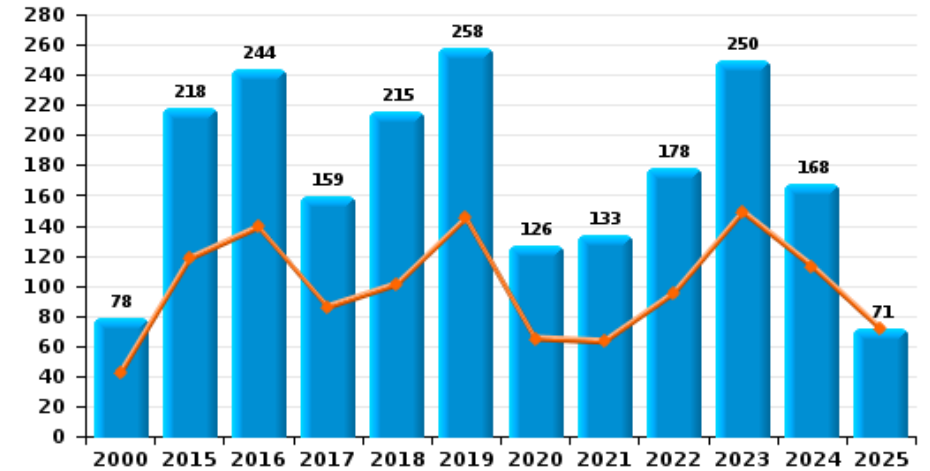
**ZONE DE POLICE DU TOURNAISIS**

Année ■  
Semestre 1 ■

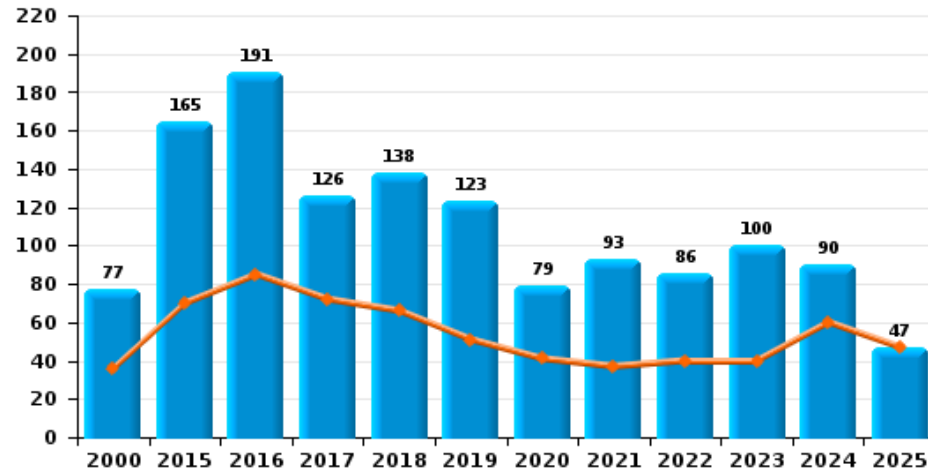
**Vol à main armée**



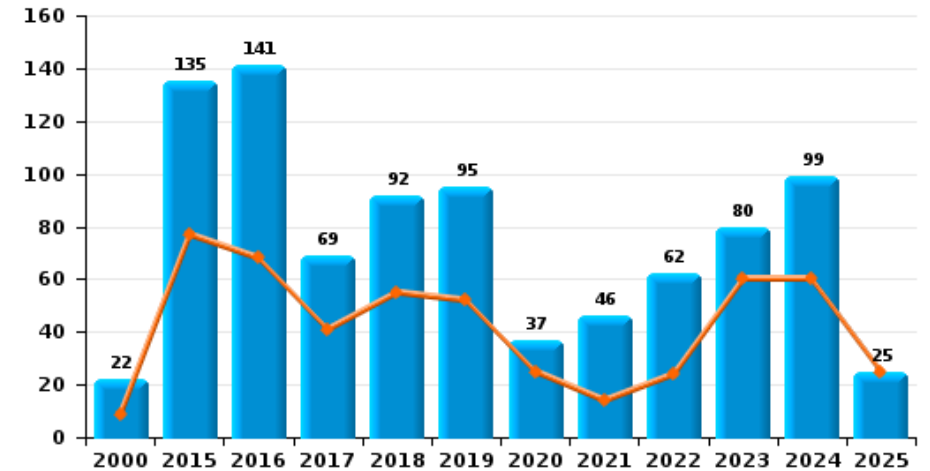
**Vol à l'étalage**



**Vol avec violence sans arme**



**Vol à la tire**

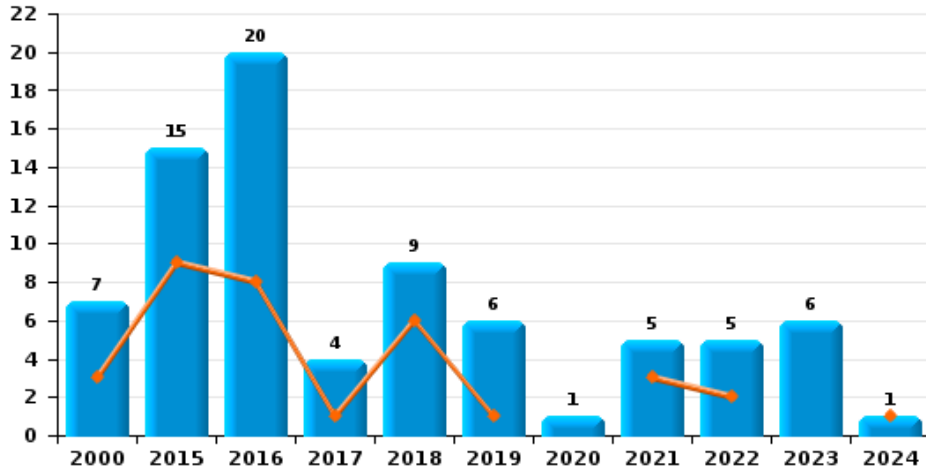




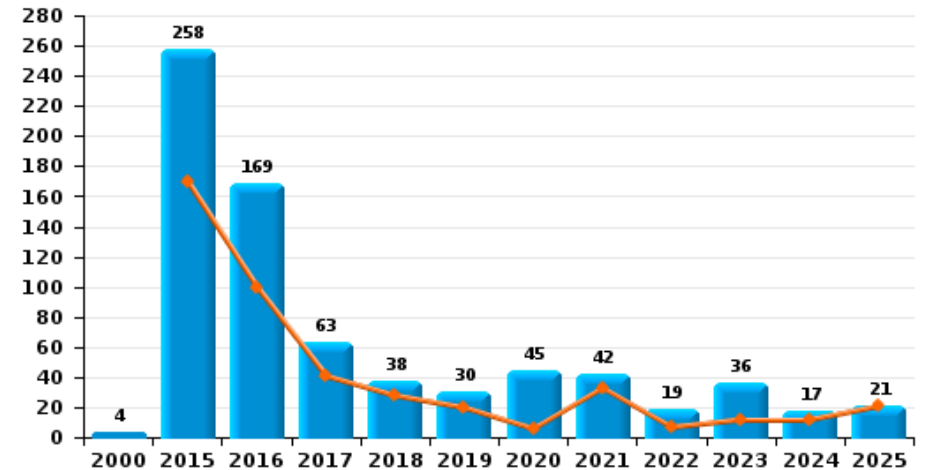
**ZONE DE POLICE DU TOURNAISIS**

Année ■  
Semestre 1 ■

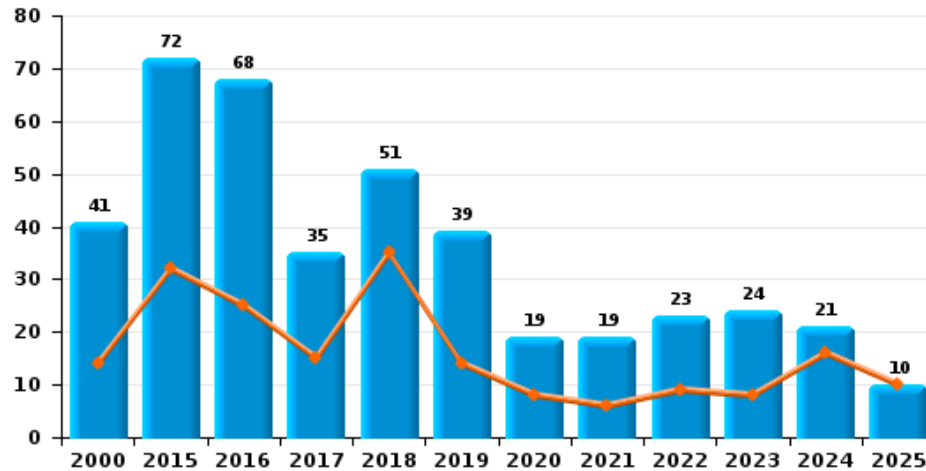
**Arrachage de sac à main**



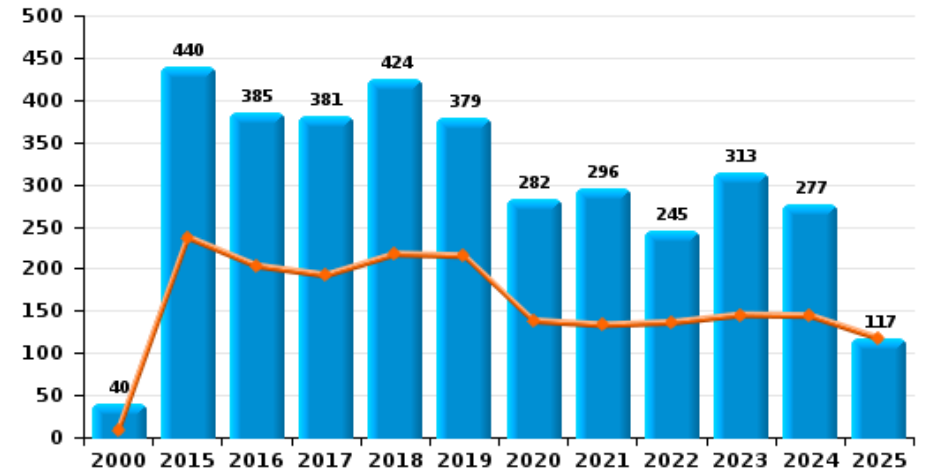
**Graffiti**



**Vol à l'arraché**



**Dégradation de voiture**





**ZONE DE POLICE DU TOURNAISIS**

**FC Vol moyen de transport**

		2000	2015	2016	2017	2018	2019	2020	2021	2022	2023	2024	2025
Vol de voiture	Trim 1	63	27	36	24	27	29	22	8	14	18	19	28
	Trim 2	77	39	50	24	32	33	9	13	25	27	32	32
	Trim 3	56	34	17	34	33	17	26	18	16	25	14	
	Trim 4	82	45	36	27	31	15	12	31	17	17	15	
	<b>Total</b>	<b>278</b>	<b>145</b>	<b>139</b>	<b>109</b>	<b>123</b>	<b>94</b>	<b>69</b>	<b>70</b>	<b>72</b>	<b>87</b>	<b>80</b>	<b>60</b>
Vol de moto	Trim 1		3	3	1	4	1		1	1	1	4	
	Trim 2	1	3	1		2		4	1			1	2
	Trim 3	2	3	3	7	4	2	1	1		3	3	
	Trim 4	4	1	2	1	2	2	2		3	3	3	
	<b>Total</b>	<b>7</b>	<b>10</b>	<b>9</b>	<b>9</b>	<b>12</b>	<b>5</b>	<b>7</b>	<b>3</b>	<b>4</b>	<b>7</b>	<b>11</b>	<b>2</b>
Carjacking	Trim 1	4			1	2	1	1		2	1		2
	Trim 2	2	1	1	1		2		1	1	2		
	Trim 3	2	1	1	1			1	1	2			
	Trim 4	1	1	5	2	3		1	1		1		
	<b>Total</b>	<b>9</b>	<b>3</b>	<b>7</b>	<b>5</b>	<b>5</b>	<b>3</b>	<b>3</b>	<b>3</b>	<b>5</b>	<b>4</b>		<b>2</b>
Homejacking	Trim 1	1		2	1								4
	Trim 2				4					1		1	3
	Trim 3					1					1		
	Trim 4	1	1		2				1				
	<b>Total</b>	<b>2</b>	<b>1</b>	<b>2</b>	<b>7</b>	<b>1</b>			<b>1</b>	<b>1</b>	<b>1</b>	<b>1</b>	<b>7</b>
Vol dans les garages	Trim 1		1	9	5	3							
	Trim 2		5	4	2	5	1			2	1	1	2
	Trim 3	2	7	2	1	5	1	1	1		1	1	
	Trim 4		6	5	1	3		2	1				
	<b>Total</b>	<b>2</b>	<b>19</b>	<b>20</b>	<b>9</b>	<b>16</b>	<b>2</b>	<b>3</b>	<b>2</b>	<b>2</b>	<b>2</b>	<b>2</b>	<b>2</b>



FC Vol moyen de transport

		2000	2015	2016	2017	2018	2019	2020	2021	2022	2023	2024	2025
Vol de vélomoteur	Trim 1	30	11	3	7	5	3	3	1	5	2	5	6
	Trim 2	49	23	16	3	9	2	1	4	3	8	7	8
	Trim 3	37	10	7	6	9	5	4	1	1	14	6	
	Trim 4	41	4	4	5	5	2		9	4	3	5	
	<b>Total</b>	<b>157</b>	<b>48</b>	<b>30</b>	<b>21</b>	<b>28</b>	<b>12</b>	<b>8</b>	<b>15</b>	<b>13</b>	<b>27</b>	<b>23</b>	<b>14</b>
Vol de vélo	Trim 1	27	33	30	19	22	26	18	21	24	17	8	25
	Trim 2	38	38	45	44	44	49	32	27	32	25	29	22
	Trim 3	50	46	49	43	59	53	51	22	42	26	19	
	Trim 4	41	44	47	30	40	34	27	18	14	18	30	
	<b>Total</b>	<b>156</b>	<b>161</b>	<b>171</b>	<b>136</b>	<b>165</b>	<b>162</b>	<b>128</b>	<b>88</b>	<b>112</b>	<b>86</b>	<b>86</b>	<b>47</b>



FC Cambriolage

		2000	2015	2016	2017	2018	2019	2020	2021	2022	2023	2024	2025
Cambriolage dans habitation	Trim 1	58	141	144	227	181	172	74	49	61	97	64	79
	Trim 2	53	161	150	151	103	95	41	68	57	67	79	88
	Trim 3	61	174	128	162	129	119	95	82	65	48	61	
	Trim 4	64	177	168	137	138	143	88	95	52	80	115	
	<b>Total</b>	<b>236</b>	<b>653</b>	<b>590</b>	<b>677</b>	<b>551</b>	<b>529</b>	<b>298</b>	<b>294</b>	<b>235</b>	<b>292</b>	<b>319</b>	<b>167</b>
Cambriolage ds entreprise ou commerce	Trim 1	33	37	32	37	23	37	20	7	16	14	15	13
	Trim 2	33	40	53	38	19	17	7	14	16	13	25	18
	Trim 3	24	40	29	21	20	20	8	21	19	17	15	
	Trim 4	39	44	34	15	26	27	4	18	33	20	11	
	<b>Total</b>	<b>129</b>	<b>161</b>	<b>148</b>	<b>111</b>	<b>88</b>	<b>101</b>	<b>39</b>	<b>60</b>	<b>84</b>	<b>64</b>	<b>66</b>	<b>31</b>
Cambriolage ds service public ou bâtiment administ	Trim 1	18	25	18	13	7	19	13	9	10	5	5	8
	Trim 2	13	34	12	13	11	6	4	3	6	4	4	2
	Trim 3	17	18	9	13	10	8	7	8	5	2	3	
	Trim 4	16	28	16	18	15	11	5	2	2	2	6	
	<b>Total</b>	<b>64</b>	<b>105</b>	<b>55</b>	<b>57</b>	<b>43</b>	<b>44</b>	<b>29</b>	<b>22</b>	<b>23</b>	<b>13</b>	<b>18</b>	<b>10</b>
Vol au bélier	Trim 1	2			1							1	
	Trim 3									1		1	
	Trim 4	1	1									1	
	<b>Total</b>	<b>3</b>	<b>1</b>		<b>1</b>					<b>1</b>		<b>3</b>	
Cambriolage dans bâtiment (total)	Trim 1	109	203	194	277	211	228	107	65	87	116	84	100
	Trim 2	98	235	215	202	133	118	52	85	79	84	108	108
	Trim 3	100	232	166	195	159	147	110	111	89	67	79	
	Trim 4	117	249	218	170	179	181	97	115	87	102	132	
	<b>Total</b>	<b>424</b>	<b>919</b>	<b>793</b>	<b>844</b>	<b>682</b>	<b>674</b>	<b>366</b>	<b>376</b>	<b>342</b>	<b>369</b>	<b>403</b>	<b>208</b>



FC Vol autre

		2000	2015	2016	2017	2018	2019	2020	2021	2022	2023	2024	2025
Vol à main armée	Trim 1	8	7	13	5	16	9	10	8	3	1	1	8
	Trim 2	3	11	6	12	7	8	3	6	9		7	1
	Trim 3	11	8	6	8	10	6	6	6	3	11	1	
	Trim 4	9	14	11	7	9	11	4	8	4	5	3	
	<b>Total</b>	<b>31</b>	<b>40</b>	<b>36</b>	<b>32</b>	<b>42</b>	<b>34</b>	<b>23</b>	<b>28</b>	<b>19</b>	<b>17</b>	<b>12</b>	<b>9</b>
Vol avec violence sans arme	Trim 1	18	35	45	43	27	28	29	16	22	23	24	26
	Trim 2	18	35	40	29	39	23	12	21	18	17	36	21
	Trim 3	18	55	41	30	42	36	18	30	29	29	19	
	Trim 4	23	40	65	24	30	36	20	26	17	31	11	
	<b>Total</b>	<b>77</b>	<b>165</b>	<b>191</b>	<b>126</b>	<b>138</b>	<b>123</b>	<b>79</b>	<b>93</b>	<b>86</b>	<b>100</b>	<b>90</b>	<b>47</b>
Vol dans ou sur un véhicule	Trim 1	179	154	177	199	147	132	85	65	86	82	79	69
	Trim 2	125	137	197	141	221	140	72	45	73	102	84	76
	Trim 3	136	222	136	127	217	132	85	79	102	139	120	
	Trim 4	149	240	185	140	202	132	62	102	91	64	68	
	<b>Total</b>	<b>589</b>	<b>753</b>	<b>695</b>	<b>607</b>	<b>787</b>	<b>536</b>	<b>304</b>	<b>291</b>	<b>352</b>	<b>387</b>	<b>351</b>	<b>145</b>
Vol d'armes et explosifs	Trim 1	3	4	9	7	11	7	8	2	5	8	4	2
	Trim 2	3	5	9	6	7	6	1	4	3	2	7	
	Trim 3	1	6	4	4	7	3	2	1	4	2	4	
	Trim 4	2	6	12	8	4	7	1	4	2	1	5	
	<b>Total</b>	<b>9</b>	<b>21</b>	<b>34</b>	<b>25</b>	<b>29</b>	<b>23</b>	<b>12</b>	<b>11</b>	<b>14</b>	<b>13</b>	<b>20</b>	<b>2</b>
Arrachage de sac à main	Trim 1	2	3	4		2			2	2		1	
	Trim 2	1	6	4	1	4	1		1				
	Trim 3	2	4	1	1	2	4	1	1	1	1		
	Trim 4	2	2	11	2	1	1		1	2	5		
	<b>Total</b>	<b>7</b>	<b>15</b>	<b>20</b>	<b>4</b>	<b>9</b>	<b>6</b>	<b>1</b>	<b>5</b>	<b>5</b>	<b>6</b>	<b>1</b>	



FC Vol autre

		2000	2015	2016	2017	2018	2019	2020	2021	2022	2023	2024	2025
Vol à l'arraché	Trim 1	4	16	10	5	15	10	6	3	6	5	9	7
	Trim 2	10	16	15	10	20	4	2	3	3	3	7	3
	Trim 3	14	27	14	10	10	14	6	8	9	7	2	
	Trim 4	13	13	29	10	6	11	5	5	5	9	3	
	<b>Total</b>	<b>41</b>	<b>72</b>	<b>68</b>	<b>35</b>	<b>51</b>	<b>39</b>	<b>19</b>	<b>19</b>	<b>23</b>	<b>24</b>	<b>21</b>	<b>10</b>
Vol à la tire	Trim 1	5	34	41	28	28	33	19	3	12	47	42	12
	Trim 2	4	43	27	13	27	19	6	11	12	13	18	13
	Trim 3	5	28	27	12	14	20	5	17	25	13	19	
	Trim 4	8	30	46	16	23	23	7	15	13	7	20	
	<b>Total</b>	<b>22</b>	<b>135</b>	<b>141</b>	<b>69</b>	<b>92</b>	<b>95</b>	<b>37</b>	<b>46</b>	<b>62</b>	<b>80</b>	<b>99</b>	<b>25</b>
Vol à l'étalage	Trim 1	29	65	72	66	35	85	45	23	46	77	49	44
	Trim 2	13	53	67	20	66	60	20	40	49	72	64	27
	Trim 3	17	41	48	34	42	42	30	32	41	41	29	
	Trim 4	19	59	57	39	72	71	31	38	42	60	26	
	<b>Total</b>	<b>78</b>	<b>218</b>	<b>244</b>	<b>159</b>	<b>215</b>	<b>258</b>	<b>126</b>	<b>133</b>	<b>178</b>	<b>250</b>	<b>168</b>	<b>71</b>
Vol par ruse	Trim 1	29	6	6	10	8	8	5	4	3	1	7	3
	Trim 2	29	19	6	5	10	4	2	5	5	1	3	7
	Trim 3	22	9	7	3	3	7	3	4	3	3	7	
	Trim 4	32	10	15	5	6	7	3	1	5	6	4	
	<b>Total</b>	<b>112</b>	<b>44</b>	<b>34</b>	<b>23</b>	<b>27</b>	<b>26</b>	<b>13</b>	<b>14</b>	<b>16</b>	<b>11</b>	<b>21</b>	<b>10</b>
Vol de métaux	Trim 1	1	7	7	4	7	13	12	4	6	4	4	1
	Trim 2	2	8	15	6	11	8	3	6	6	14	1	4
	Trim 3		6	7	1	10	4	1	1	8	4	4	
	Trim 4	2	3	23	4	6	5	2	5	8	6	2	
	<b>Total</b>	<b>5</b>	<b>24</b>	<b>52</b>	<b>15</b>	<b>34</b>	<b>30</b>	<b>18</b>	<b>16</b>	<b>28</b>	<b>28</b>	<b>11</b>	<b>5</b>



FC Vol autre

		2000	2015	2016	2017	2018	2019	2020	2021	2022	2023	2024	2025
Vol sur les chantiers	Trim 1	4	7	6	6	8	5	7	5	15	3	2	3
	Trim 2	5	8	10	7	9	3	7	11	9	8	7	2
	Trim 3	5	6	4	8	10	5	4	9	9	3	6	
	Trim 4	7	2	4	11	7	4	2	10	9	4	5	
	<b>Total</b>	<b>21</b>	<b>23</b>	<b>24</b>	<b>32</b>	<b>34</b>	<b>17</b>	<b>20</b>	<b>35</b>	<b>42</b>	<b>18</b>	<b>20</b>	<b>5</b>
Home-invasion	Trim 1					1	1						
	Trim 2			1	1	1							2
	Trim 3		1	1									
	Trim 4						1						
	<b>Total</b>		<b>1</b>	<b>2</b>	<b>1</b>	<b>2</b>	<b>2</b>						<b>2</b>
Vol d'animaux	Trim 1		2		2		3	3	2	2	5	1	
	Trim 2		7	3	3	4	2	1		1	1		1
	Trim 3		5	2	2	2	2	2	2	3	2		
	Trim 4	1	1	1	1	1	3	1	4		1	2	
	<b>Total</b>	<b>1</b>	<b>15</b>	<b>6</b>	<b>8</b>	<b>7</b>	<b>10</b>	<b>7</b>	<b>8</b>	<b>6</b>	<b>9</b>	<b>3</b>	<b>1</b>
Vol de cargaison	Trim 1		23	9	17	31	30	22	25	3	33	31	36
	Trim 2		12	15	11	23	22	7	2	12	41	25	27
	Trim 3		19	23	10	28	22	21	7	30	53	23	
	Trim 4		21	20	6	35	22	30	14	42	24	21	
	<b>Total</b>		<b>75</b>	<b>67</b>	<b>44</b>	<b>117</b>	<b>96</b>	<b>80</b>	<b>48</b>	<b>87</b>	<b>151</b>	<b>100</b>	<b>63</b>



Criminalité ICT

		2000	2015	2016	2017	2018	2019	2020	2021	2022	2023	2024	2025
Fraude de cartes de paiements	Trim 1	1	13	18	16	19	14	22	13	18	28	29	29
	Trim 2	3	17	7	12	23	19	21	14	25	31	23	16
	Trim 3	2	10	14	12	21	35	20	27	40	28	25	
	Trim 4	2	20	17	15	28	26	9	18	23	24	18	
Total		8	60	56	55	91	94	72	72	106	111	95	45
Phishing	Trim 1				1		1	1		4	5	16	18
	Trim 2								2	3	7	6	21
	Trim 3			1		1	1	1	2	5	19	4	
	Trim 4		1		1		1	2	1	6	18	7	
Total			1	1	2	1	3	4	5	18	49	33	39
Ransomware	Trim 1											1	
	Trim 2								2				1
	Trim 3							1		1	1		
	Trim 4			1					1			1	
Total				1				1	3	1	1	2	1
Shouldersurfing	Trim 1		1		3		1	1					2
	Trim 2		2								1	1	
	Trim 3		1		1	1	5		1		1	1	
	Trim 4		1	2	2	1	1						
Total			5	2	6	2	7	1	1		2	2	2
Skimming	Trim 1		1			1	1	1					1
	Trim 2									1	1		1
	Trim 3				2		1		1				
	Trim 4		2						1				
Total			3		2	1	2	1	2	1	1		2



FC Autre

		2000	2015	2016	2017	2018	2019	2020	2021	2022	2023	2024	2025
Violence contre les métiers d'intérêt général	Trim 1	1	3	3	10	10	4	4	4	5	8	3	8
	Trim 2		4	3	7	6	7	5	3	3	5	4	2
	Trim 3		7	2	5	6	5	3	3	7	6	6	
	Trim 4		1	3	4	3	4	1	3	6	9	9	
Total		1	15	11	26	25	20	13	13	21	28	22	10
Viol collectif	Trim 1			2		1			1	2	1		
	Trim 2	1		1	1	1	1		1	1		1	
	Trim 3		1	1			3		1	2			
	Trim 4		1				1	1	3	2	1		
Total		1	2	4	1	2	5	1	6	7	2	1	
Graffiti	Trim 1		53	69	30	14	12	4	30	4	9	6	10
	Trim 2		117	31	11	14	8	2	3	3	3	6	11
	Trim 3	2	40	22	3	3	2	28	5		13	1	
	Trim 4	2	48	47	19	7	8	11	4	12	11	4	
Total		4	258	169	63	38	30	45	42	19	36	17	21
Dégradation de voiture	Trim 1	1	105	101	91	110	114	85	65	69	70	73	66
	Trim 2	8	132	102	101	107	101	53	68	67	75	71	51
	Trim 3	16	92	82	91	95	75	98	88	47	71	72	
	Trim 4	15	111	100	98	112	89	46	75	62	97	61	
Total		40	440	385	381	424	379	282	296	245	313	277	117
Rixe au couteau	Trim 1		3	2		2	2	2		4	1		4
	Trim 2	3	1	3	2		4		2	4	3	1	3
	Trim 3		1	2	1		3		1	2	2		
	Trim 4		3	1	3	2	3	2			2	1	
Total		3	8	8	6	4	12	4	3	10	8	2	7



PH Violence intrafamiliale (VIF)

		2000	2015	2016	2017	2018	2019	2020	2021	2022	2023	2024	2025
VIF: physique, dans le couple	Trim 1	6	45	42	47	51	45	51	47	58	70	46	61
	Trim 2	10	64	56	54	64	53	59	63	54	56	59	59
	Trim 3	9	47	54	51	65	61	63	49	71	61	74	
	Trim 4	7	45	45	41	59	56	57	49	70	67	55	
	<b>Total</b>	<b>32</b>	<b>201</b>	<b>197</b>	<b>193</b>	<b>239</b>	<b>215</b>	<b>230</b>	<b>208</b>	<b>253</b>	<b>254</b>	<b>234</b>	<b>120</b>
VIF: physique, envers des descendants	Trim 1		5	6	3	7	4	7	12	8	9	13	5
	Trim 2		9	15	5	5	9	8	7	4	9	11	14
	Trim 3	1	3	4	4	8	9	2	6	10	11	16	
	Trim 4	5	1	5	8	6	8	8	9	11	10	10	
	<b>Total</b>	<b>6</b>	<b>18</b>	<b>30</b>	<b>20</b>	<b>26</b>	<b>30</b>	<b>25</b>	<b>34</b>	<b>33</b>	<b>39</b>	<b>50</b>	<b>19</b>
VIF: physique, envers d'autres membres	Trim 1	19	5	6	7	7	14	8	19	6	13	10	15
	Trim 2	19	11	6	12	10	15	8	11	14	12	15	18
	Trim 3	15	10	11	8	12	10	12	6	10	13	14	
	Trim 4	12	9	8	7	11	12	10	12	8	10	13	
	<b>Total</b>	<b>65</b>	<b>35</b>	<b>31</b>	<b>34</b>	<b>40</b>	<b>51</b>	<b>38</b>	<b>48</b>	<b>38</b>	<b>48</b>	<b>52</b>	<b>33</b>
VIF: sexuelle, dans le couple	Trim 1												2
	Trim 2						1		1				
	Trim 3							1					
	Trim 4										1	1	
	<b>Total</b>						<b>1</b>	<b>1</b>	<b>1</b>		<b>1</b>	<b>1</b>	<b>2</b>
VIF: sexuelle, envers des descendants	Trim 1	3	3	5	3	1	2	3	1	1			1
	Trim 2	2			2	1	1	2	3				
	Trim 3		1	2		4	2	1	1				
	Trim 4	1		1	2	2	2	3	1	1			
	<b>Total</b>	<b>6</b>	<b>4</b>	<b>8</b>	<b>7</b>	<b>8</b>	<b>7</b>	<b>9</b>	<b>6</b>	<b>2</b>			<b>1</b>



PH Violence intrafamiliale (VIF)

		2000	2015	2016	2017	2018	2019	2020	2021	2022	2023	2024	2025
VIF: sexuelle, envers d'autres membres	Trim 1							1					1
	Trim 2	1											1
	Trim 3						1	1					
	<b>Total</b>	<b>1</b>					<b>1</b>	<b>2</b>					<b>2</b>
VIF: psychique, dans le couple	Trim 1	36	43	35	20	43	28	23	20	17	29	18	35
	Trim 2	16	38	51	23	29	24	31	46	23	33	53	32
	Trim 3	30	31	36	52	50	37	34	19	30	46	31	
	Trim 4	25	54	27	42	37	43	34	38	43	34	41	
	<b>Total</b>	<b>107</b>	<b>166</b>	<b>149</b>	<b>137</b>	<b>159</b>	<b>132</b>	<b>122</b>	<b>123</b>	<b>113</b>	<b>142</b>	<b>143</b>	<b>67</b>
VIF: psychique, envers des descendants	Trim 1				1	1	2	2	2	4	7	2	4
	Trim 2				1	3	3	2	4	3	5	2	
	Trim 3			1	1	2	1	2	4	3	5	1	
	Trim 4			1		2	3	2	7	3	1		
	<b>Total</b>			<b>2</b>	<b>3</b>	<b>8</b>	<b>9</b>	<b>8</b>	<b>17</b>	<b>13</b>	<b>18</b>	<b>5</b>	<b>4</b>
VIF: psychique, envers d'autres membres	Trim 1				6	3	1	6	2	2	2	4	1
	Trim 2		1		2	6	4	1	5	4	7	3	2
	Trim 3		5	2	4	3	6	3	1	2	7	1	
	Trim 4		3		2	3	6	4	2	1	4	3	
	<b>Total</b>		<b>9</b>	<b>2</b>	<b>14</b>	<b>15</b>	<b>17</b>	<b>14</b>	<b>10</b>	<b>9</b>	<b>20</b>	<b>11</b>	<b>3</b>
VIF: économique, dans le couple	Trim 1		6	2	4	5	6	4	7	6	5	8	1
	Trim 2		4	5	9	4	7	3	8	10	4	5	5
	Trim 3	3	1	3	6	4	4	7	4	7	4	4	
	Trim 4			5	2	2	8	7	6	6	4	4	
	<b>Total</b>	<b>3</b>	<b>11</b>	<b>15</b>	<b>21</b>	<b>15</b>	<b>25</b>	<b>21</b>	<b>25</b>	<b>29</b>	<b>17</b>	<b>21</b>	<b>6</b>



PH Violence intrafamiliale (VIF)

		2000	2015	2016	2017	2018	2019	2020	2021	2022	2023	2024	2025
VIF: économique, envers des descendants	Trim 1	2		1	3		1		2				
	Trim 2				3	1			2		1		
	Trim 3	1						1	1	1			
	Trim 4	1		1							3		
	<b>Total</b>	<b>4</b>		<b>2</b>	<b>6</b>	<b>1</b>	<b>1</b>	<b>1</b>	<b>5</b>	<b>1</b>	<b>4</b>		
VIF: économique, envers d'autres membres	Trim 1	15	2	11	13	11	7	2	4	4	4	6	3
	Trim 2	7	10	6	4	5	7	4	6	6	5	5	2
	Trim 3	10	11	6	7	6	3	3	4	8	8	5	
	Trim 4	12	10	5	4	8	9	5	2	3	8	3	
	<b>Total</b>	<b>44</b>	<b>33</b>	<b>28</b>	<b>28</b>	<b>30</b>	<b>26</b>	<b>14</b>	<b>16</b>	<b>21</b>	<b>25</b>	<b>19</b>	<b>5</b>



PH Hormones et dopage

		2000	2015	2016	2017	2018	2019	2020	2021	2022	2023	2024	2025
<b>Dopage humain</b>	Trim 1				2	1		2					
	Trim 2		2		1			1				1	1
	Trim 3		1		1	1							
	Trim 4		2			1							
<b>Total</b>			<b>5</b>		<b>4</b>	<b>3</b>		<b>3</b>				<b>1</b>	<b>1</b>
<b>Engraissement illégal</b>	Trim 1												1
	Trim 2										1		
	Trim 3		1	1									
	Trim 4							1			1		
<b>Total</b>			<b>1</b>	<b>1</b>				<b>1</b>			<b>2</b>		<b>1</b>



PH Drogues

		2000	2015	2016	2017	2018	2019	2020	2021	2022	2023	2024	2025
Vente de cocaïne	Trim 1		1	1	1	2	3	3	6	9	8	6	5
	Trim 2			3	3	1	2	3	8	5	10	4	8
	Trim 3				1	5	1		10	5	10	2	
	Trim 4		2	1		3	2	5	13	7	5	1	
Total			3	5	5	11	8	11	37	26	33	13	13
Import-export de cocaïne	Trim 1					1				2			2
	Trim 2							1		1	3		
	Trim 3									1			
	Trim 4			1						1			
Total				1		1		1		5	3		2
Production de drogues synthétiques	Trim 1			1									
	Trim 2		1										
Total			1	1									
Import-export de drogues synthétiques	Trim 2		1		1						1		
	Trim 3		1	1								1	
	Trim 4		2			1				1			
Total			4	1	1	1				1	1	1	
Vente de drogues synthétiques	Trim 1		2		1	3	1	3	1		1		2
	Trim 2		1	2	5	2	1	1		3	1	3	2
	Trim 3	1	4	2	5	10	7			4	9	3	
	Trim 4		8	3	3	2	2	1	1	2	3		
Total		1	15	7	14	17	11	5	2	9	14	6	4



PH Drogues

		2000	2015	2016	2017	2018	2019	2020	2021	2022	2023	2024	2025
Production de cannabis (culture)	Trim 1		2	2			1		1				
	Trim 2		2	1	1	3						1	
	Trim 3				1		1	1	3	2	1	1	
	Trim 4		1	2		2		1	2	1	1		
<b>Total</b>			<b>5</b>	<b>5</b>	<b>2</b>	<b>5</b>	<b>2</b>	<b>2</b>	<b>6</b>	<b>3</b>	<b>2</b>	<b>2</b>	
Import-export de cannabis en grande quantité	Trim 1											1	
	Trim 2					1							
	Trim 3							2					
	Trim 4						1						
<b>Total</b>						<b>1</b>	<b>1</b>	<b>2</b>				<b>1</b>	
Vente de cannabis en grande quantité	Trim 1								1				
	Trim 3										1		
	Trim 4						1						
<b>Total</b>							<b>1</b>		<b>1</b>		<b>1</b>		
Import-export d'héroïne	Trim 1						1			3			
	Trim 2							1			3		
	Trim 3									1			
<b>Total</b>							<b>1</b>	<b>1</b>		<b>4</b>	<b>3</b>		
Vente-traffic d'héroïne	Trim 1				1	2	6	2	9	9	9	6	7
	Trim 2		1	2	1	1	4	3	7	6	12	1	7
	Trim 3			1		4	3	1	8	2	8	1	
	Trim 4		2	1		3	1	8	13	2	3	2	
<b>Total</b>			<b>3</b>	<b>4</b>	<b>2</b>	<b>10</b>	<b>14</b>	<b>14</b>	<b>37</b>	<b>19</b>	<b>32</b>	<b>10</b>	<b>14</b>



PH Trafic d'armes

		2000	2015	2016	2017	2018	2019	2020	2021	2022	2023	2024	2025
Commerce et production d'arme à feu et mun.	Trim 1		1	1		1							
	Trim 2	1		1			1						
	Trim 3	1		1							1		
	Trim 4				1	1		1	1	1			
<b>Total</b>		<b>2</b>	<b>1</b>	<b>3</b>	<b>1</b>	<b>2</b>	<b>1</b>	<b>1</b>	<b>1</b>	<b>1</b>	<b>1</b>		
Commerce et production d'arme non à feu	Trim 2				1						1		
	Trim 4	1		1									
	<b>Total</b>	<b>1</b>		<b>1</b>	<b>1</b>						<b>1</b>		



PH Traite des êtres humains

		2000	2015	2016	2017	2018	2019	2020	2021	2022	2023	2024	2025
TEH - exploitation économique	Trim 1			1	1	1							
	Trim 2			1	1					1		1	1
	Trim 3				2			2					
	Trim 4				1		1	1					
<b>Total</b>				<b>2</b>	<b>5</b>	<b>1</b>	<b>1</b>	<b>3</b>		<b>1</b>		<b>1</b>	<b>1</b>
TEH - exploitation sexuelle	Trim 1			5	1	2			2	1			1
	Trim 2		1	1	1		1			1	4	1	
	Trim 3		4		2			2			3	2	
	Trim 4	1	5	3	2		2	2	1	1			
<b>Total</b>		<b>1</b>	<b>10</b>	<b>9</b>	<b>6</b>	<b>2</b>	<b>3</b>	<b>4</b>	<b>3</b>	<b>3</b>	<b>7</b>	<b>3</b>	<b>1</b>



PH Violence dans l'espace public

		2000	2015	2016	2017	2018	2019	2020	2021	2022	2023	2024	2025
Violence physique (transport public)	Trim 1	2	1	6	4	6	1	8	6	4	4	4	4
	Trim 2	3	4	1	1	3	3	3	4	9	2	3	1
	Trim 3	4	5	2	3	7	2	5	2	4	4	4	
	Trim 4	1	2	5	3	2	4	4	8	8	3	3	
	<b>Total</b>	<b>10</b>	<b>12</b>	<b>14</b>	<b>11</b>	<b>18</b>	<b>10</b>	<b>20</b>	<b>20</b>	<b>25</b>	<b>13</b>	<b>14</b>	<b>5</b>
Violence physique (voie publique)	Trim 1	55	55	55	61	60	93	74	47	64	72	67	64
	Trim 2	44	96	78	78	99	93	57	74	92	79	82	76
	Trim 3	49	63	88	93	90	90	76	63	88	98	79	
	Trim 4	68	57	68	79	92	91	55	75	86	78	76	
	<b>Total</b>	<b>216</b>	<b>271</b>	<b>289</b>	<b>311</b>	<b>341</b>	<b>367</b>	<b>262</b>	<b>259</b>	<b>330</b>	<b>327</b>	<b>304</b>	<b>140</b>
Violence physique (autre endroit public)	Trim 1		2	3	2	3	4	3	5	3	2	4	2
	Trim 2	3	5	4	2	6	5	3	5	1	2	3	
	Trim 3	1	3	3	2	9	5	6	2	2	4	3	
	Trim 4	1	2	3	3	3	5	4	2	3	4	1	
	<b>Total</b>	<b>5</b>	<b>12</b>	<b>13</b>	<b>9</b>	<b>21</b>	<b>19</b>	<b>16</b>	<b>14</b>	<b>9</b>	<b>12</b>	<b>11</b>	<b>2</b>
Violence physique (endroit accessible au public)	Trim 1	20	33	24	22	22	29	23	9	25	18	24	20
	Trim 2	28	19	37	22	23	28	9	9	24	23	24	18
	Trim 3	24	24	20	23	29	17	12	18	31	12	31	
	Trim 4	17	29	34	23	24	31	7	19	21	32	24	
	<b>Total</b>	<b>89</b>	<b>105</b>	<b>115</b>	<b>90</b>	<b>98</b>	<b>105</b>	<b>51</b>	<b>55</b>	<b>101</b>	<b>85</b>	<b>103</b>	<b>38</b>
Violence sexuelle (transport public)	Trim 1			1		3		1	2	1	1	3	
	Trim 2						1		3	1	2	2	
	Trim 3		2				1	1	1		1	1	
	Trim 4						2	3		1			
	<b>Total</b>		<b>2</b>	<b>1</b>		<b>3</b>	<b>4</b>	<b>5</b>	<b>6</b>	<b>3</b>	<b>4</b>	<b>6</b>	



PH Violence dans l'espace public

		2000	2015	2016	2017	2018	2019	2020	2021	2022	2023	2024	2025
Violence sexuelle (voie publique)	Trim 1	2	3	4	4	5	3	1	8	3	5	7	2
	Trim 2	9	7	7	5	5	5	3	3	7	5	6	2
	Trim 3	5	5	4	7	2	9	8	8	5	7	2	
	Trim 4	1	2	3	3	7	5	2		8	4	4	
	<b>Total</b>	<b>17</b>	<b>17</b>	<b>18</b>	<b>19</b>	<b>19</b>	<b>22</b>	<b>14</b>	<b>19</b>	<b>23</b>	<b>21</b>	<b>19</b>	<b>4</b>
Violence sexuelle (autre endroit public)	Trim 1			2		1		1	1				1
	Trim 2		1		1	1	1	2	4	1			1
	Trim 3			4			1			1	1	1	
	Trim 4			1		2				1	2		
	<b>Total</b>		<b>1</b>	<b>7</b>	<b>1</b>	<b>4</b>	<b>2</b>	<b>3</b>	<b>5</b>	<b>3</b>	<b>3</b>	<b>1</b>	<b>2</b>
Violence sexuelle (endroit accessible au public)	Trim 1	1	6	7	1	4	10	1	6	4	2	2	7
	Trim 2	1	6	5	1	2	2	1	3	4	4	5	3
	Trim 3		3	2	4	5	3	3	3	7	8	7	
	Trim 4	2	1	3	3	4	4	5	3	3	4	8	
	<b>Total</b>	<b>4</b>	<b>16</b>	<b>17</b>	<b>9</b>	<b>15</b>	<b>19</b>	<b>10</b>	<b>15</b>	<b>18</b>	<b>18</b>	<b>22</b>	<b>10</b>
Violence psychique (transport public)	Trim 1	3	6	3	7	3	1	8	4	1	3	4	1
	Trim 2		3	2	1	1	2		3	2	3	5	2
	Trim 3	3		2	2	3	7	1	3	4	1	3	
	Trim 4	3	4	2	6	4	4	3	2	8	2	4	
	<b>Total</b>	<b>9</b>	<b>13</b>	<b>9</b>	<b>16</b>	<b>11</b>	<b>14</b>	<b>12</b>	<b>12</b>	<b>15</b>	<b>9</b>	<b>16</b>	<b>3</b>
Violence psychique (voie publique)	Trim 1	17	48	30	44	47	52	58	48	39	48	50	55
	Trim 2	27	48	56	50	51	61	45	44	51	56	55	59
	Trim 3	37	54	59	51	41	47	53	53	58	78	60	
	Trim 4	29	35	41	37	46	49	51	45	39	61	55	
	<b>Total</b>	<b>110</b>	<b>185</b>	<b>186</b>	<b>182</b>	<b>185</b>	<b>209</b>	<b>207</b>	<b>190</b>	<b>187</b>	<b>243</b>	<b>220</b>	<b>114</b>



PH Violence dans l'espace public

		2000	2015	2016	2017	2018	2019	2020	2021	2022	2023	2024	2025
Violence psychique (autre endroit public)	Trim 1	1	6	7	2	1	8	3	4	2	4	7	6
	Trim 2	3	4	2		5	1	3	5	2	4	4	6
	Trim 3	1	3	4		12	3	6	4	6	6	7	
	Trim 4		9	4	2	2	9	7	3	5	5	6	
<b>Total</b>		<b>5</b>	<b>22</b>	<b>17</b>	<b>4</b>	<b>20</b>	<b>21</b>	<b>19</b>	<b>16</b>	<b>15</b>	<b>19</b>	<b>24</b>	<b>12</b>
Violence psychique (endroit accessible au public)	Trim 1	8	22	19	21	18	24	13	24	11	19	22	24
	Trim 2	10	16	31	22	18	31	10	12	24	28	27	21
	Trim 3	10	24	20	13	14	22	15	16	21	19	29	
	Trim 4	14	21	21	20	10	24	14	18	23	28	26	
<b>Total</b>		<b>42</b>	<b>83</b>	<b>91</b>	<b>76</b>	<b>60</b>	<b>101</b>	<b>52</b>	<b>70</b>	<b>79</b>	<b>94</b>	<b>104</b>	<b>45</b>
Vol à main armée (transport public)	Trim 1				1		1	1					
	Trim 3							1					
	<b>Total</b>				<b>1</b>		<b>1</b>	<b>2</b>					
Vol à main armée (voie publique)	Trim 1	4	4	4	1	7	1	1	5	1		1	3
	Trim 2	1	6	1	5	2	6		5	4		2	
	Trim 3	4	4	3	1	2	1	2	5	2	6	1	
	Trim 4	3	5	5	2	3	5	1	4	1	2	3	
<b>Total</b>		<b>12</b>	<b>19</b>	<b>13</b>	<b>9</b>	<b>14</b>	<b>13</b>	<b>4</b>	<b>19</b>	<b>8</b>	<b>8</b>	<b>7</b>	<b>3</b>
Vol à main armée (autre endroit public)	Trim 1					1	2						
	Trim 2			1		1			1				
	Trim 3			1	1	1				1			
	Trim 4			1			1						
<b>Total</b>				<b>3</b>	<b>1</b>	<b>3</b>	<b>3</b>		<b>1</b>	<b>1</b>			



PH Violence dans l'espace public

		2000	2015	2016	2017	2018	2019	2020	2021	2022	2023	2024	2025
Vol à main armée (endroit accessible au public)	Trim 1	3	2	2	2	2	2	4	3	2			
	Trim 2	2	3	2	3	1		1		1			
	Trim 3	7		2	3	2	1	1			4		
	Trim 4	5	4	4	1	4				2	2		
<b>Total</b>		<b>17</b>	<b>9</b>	<b>10</b>	<b>9</b>	<b>9</b>	<b>3</b>	<b>6</b>	<b>3</b>	<b>5</b>	<b>6</b>		
Vol avec violence sans arme (transport public)	Trim 1		1	3	1	2			2	1	2	2	
	Trim 2	2	3			2			1			1	1
	Trim 3	1		1				2	1	2			
	Trim 4			2		1	1		2	1	1		
<b>Total</b>		<b>3</b>	<b>4</b>	<b>6</b>	<b>1</b>	<b>5</b>	<b>1</b>	<b>2</b>	<b>6</b>	<b>4</b>	<b>3</b>	<b>3</b>	<b>1</b>
Vol avec violence sans arme (voie publique)	Trim 1	13	22	23	21	9	19	18	7	9	11	13	18
	Trim 2	6	18	28	20	21	11	3	12	7	11	17	7
	Trim 3	9	41	25	19	23	23	9	20	14	17	10	
	Trim 4	13	19	47	15	17	13	12	13	10	9	8	
<b>Total</b>		<b>41</b>	<b>100</b>	<b>123</b>	<b>75</b>	<b>70</b>	<b>66</b>	<b>42</b>	<b>52</b>	<b>40</b>	<b>48</b>	<b>48</b>	<b>25</b>
Vol avec violence sans arme (autre endroit public)	Trim 1			1		1		1	1			1	
	Trim 2	1	2	4	1	2	3	1	1	1			
	Trim 3		4			2	1			2		1	
	Trim 4					1	1	1	1		2		
<b>Total</b>		<b>1</b>	<b>6</b>	<b>5</b>	<b>1</b>	<b>6</b>	<b>5</b>	<b>3</b>	<b>3</b>	<b>3</b>	<b>2</b>	<b>2</b>	
Vol avec violence sans arme (endr. acces. au pub.)	Trim 1	2	7	9	6	6	2	3	2	6	5	2	3
	Trim 2	6	4		2	8	3	2	2	4	1	6	2
	Trim 3	2	7	4	2	5	4		3	2	2	1	
	Trim 4	9	10	4	1	2	7	4	3		2	3	
<b>Total</b>		<b>19</b>	<b>28</b>	<b>17</b>	<b>11</b>	<b>21</b>	<b>16</b>	<b>9</b>	<b>10</b>	<b>12</b>	<b>10</b>	<b>12</b>	<b>5</b>



PH Autre

		2000	2015	2016	2017	2018	2019	2020	2021	2022	2023	2024	2025
Faux policiers	Trim 1		1	2		1	2	2			1	3	
	Trim 2	1	2		1	2					1		1
	Trim 3	1	1	2			1					3	
	Trim 4			1	2	3	3	1			2	6	
	<b>Total</b>	<b>2</b>	<b>4</b>	<b>5</b>	<b>3</b>	<b>6</b>	<b>6</b>	<b>3</b>			<b>4</b>	<b>12</b>	<b>1</b>
Terrorisme, extrémisme et radicalisme	Trim 1		1		1						1	3	
	Trim 2			1								1	
	Trim 3								1	1	1	1	
	Trim 4		1					3			2	2	
	<b>Total</b>		<b>2</b>	<b>1</b>	<b>1</b>			<b>3</b>	<b>1</b>	<b>1</b>	<b>4</b>	<b>7</b>	
Cyberharcèlement	Trim 1		26	22	15	17	16	9	16	14	19	19	24
	Trim 2	2	23	14	14	16	12	12	22	24	18	17	20
	Trim 3		17	23	27	14	17	15	11	26	14	22	
	Trim 4	1	27	15	21	11	15	16	16	30	25	16	
	<b>Total</b>	<b>3</b>	<b>93</b>	<b>74</b>	<b>77</b>	<b>58</b>	<b>60</b>	<b>52</b>	<b>65</b>	<b>94</b>	<b>76</b>	<b>74</b>	<b>44</b>
Fraude à l'identité	Trim 1	3	18	25	18	29	12	18	14	21	25	14	22
	Trim 2	3	27	29	20	24	16	11	11	19	24	29	10
	Trim 3	2	19	23	24	15	13	16	16	16	23	13	
	Trim 4	3	27	31	24	11	14	23	22	23	16	18	
	<b>Total</b>	<b>11</b>	<b>91</b>	<b>108</b>	<b>86</b>	<b>79</b>	<b>55</b>	<b>68</b>	<b>63</b>	<b>79</b>	<b>88</b>	<b>74</b>	<b>32</b>



**ZONE DE POLICE DU TOURNAISIS**

**2024**

**FC Vol moyen de transport**

	Jan	Fév	Mar	Avr	Mai	Juin	Juil	Août	Sep	Oct	Nov	Déc	Total
Vol de voiture	4	8	7	6	14	12	7	6	1	6	4	5	80
Vol de moto	1		3		1		2		1		3		11
Homejacking					1								1
Vol dans les garages					1			1					2
Vol de vélomoteur	2	3		3	4		1	2	3	2	2	1	23
Vol de vélo	2	3	3	12	9	8	6	6	7	13	13	4	86

**FC Cambriolage**

	Jan	Fév	Mar	Avr	Mai	Juin	Juil	Août	Sep	Oct	Nov	Déc	Total
Cambriolage dans habitation	15	24	25	15	26	38	17	16	28	25	50	40	319
Cambriolage ds entreprise ou commerce	2	6	7	7	8	10	8	2	5	3	5	3	66
Cambriolage ds service public ou bâtiment administ	2	1	2	3	1		1		2	2	2	2	18
Vol au bélier		1					1				1		3
Cambriolage dans bâtiment (total)	19	31	34	25	35	48	26	18	35	30	57	45	403



## FC Vol autre

	Jan	Fév	Mar	Avr	Mai	Juin	Juil	Août	Sep	Oct	Nov	Déc	Total
Vol à main armée		1		2	2	3	1			2		1	12
Vol avec violence sans arme	9	8	7	9	15	12	7	5	7	2	5	4	90
Vol dans ou sur un véhicule	20	34	25	31	19	34	32	53	35	27	25	16	351
Vol d'armes et explosifs	2		2	1	3	3	1	2	1		3	2	20
Arrachage de sac à main	1												1
Vol à l'arraché	5	1	3	1	2	4	1		1	2	1		21
Vol à la tire	3	5	34	5	7	6	7	6	6	5	9	6	99
Vol à l'étalage	10	16	23	27	22	15	10	12	7	6	11	9	168
Vol par ruse	3	2	2	1	2		3	3	1	1	2	1	21
Vol de métaux	3		1			1	2		2	1	1		11
Vol sur les chantiers	1	1		3		4	2	1	3	1	2	2	20
Vol d'animaux			1								2		3
Vol de cargaison	10	14	7	8	6	11	4	10	9	4	9	8	100

## Criminalité ICT

	Jan	Fév	Mar	Avr	Mai	Juin	Juil	Août	Sep	Oct	Nov	Déc	Total
Fraude de cartes de paiements	11	9	9	7	8	8	9	7	9	5	9	4	95
Phishing	6	5	5	1	1	4	2	1	1	2	4	1	33
Ransomware			1								1		2
Shouldersurfing						1		1					2

## FC Autre

	Jan	Fév	Mar	Avr	Mai	Juin	Juil	Août	Sep	Oct	Nov	Déc	Total
Violence contre les métiers d'intérêt général		1	2	1	3		1	2	3	3	2	4	22
Viol collectif					1								1
Graffiti	1	3	2	1	4	1	1			2	1	1	17
Dégradation de voiture	21	28	24	40	15	16	21	24	27	19	20	22	277
Rixe au couteau						1						1	2



## PH Violence intrafamiliale (VIF)

	Jan	Fév	Mar	Avr	Mai	Juin	Juil	Août	Sep	Oct	Nov	Déc	Total
VIF: physique, dans le couple	19	13	14	20	18	21	24	34	16	18	23	14	234
VIF: physique, envers des descendants	4	4	5	4	4	3	5	5	6	2	3	5	50
VIF: physique, envers d'autres membres	5	4	1	5	7	3	6	5	3	2	4	7	52
VIF: sexuelle, dans le couple												1	1
VIF: psychique, dans le couple	5	2	11	16	15	22	8	10	13	11	15	15	143
VIF: psychique, envers des descendants	1	1			2		1						5
VIF: psychique, envers d'autres membres		1	3		1	2		1		1		2	11
VIF: économique, dans le couple		3	5	1	2	2	2	2		2		2	21
VIF: économique, envers d'autres membres	2	2	2		3	2	2	1	2	2	1		19

## PH Hormones et dopage

	Mai	Total
Dopage humain	1	1

## PH Drogues

	Jan	Fév	Mar	Avr	Mai	Juin	Juil	Août	Sep	Oct	Total
Vente de cocaïne	1	2	3	2	2			1	1	1	13
Import-export de drogues synthétiques							1				1
Vente de drogues synthétiques				1	1	1	2		1		6
Production de cannabis (culture)					1		1				2
Import-export de cannabis en grande quantité		1									1
Vente-traffic d'héroïne		3	3			1			1	2	10

## PH Traite des êtres humains

	Juin	Août	Total
TEH - exploitation économique	1		1
TEH - exploitation sexuelle	1	2	3



**PH Violence dans l'espace public**

	Jan	Fév	Mar	Avr	Mai	Juin	Juil	Août	Sep	Oct	Nov	Déc	Total
Violence physique (transport public)	1	2	1	1		2	1	3			1	2	14
Violence physique (voie publique)	12	20	35	22	32	28	21	29	29	28	27	21	304
Violence physique (autre endroit public)	2		2	1	1	1	2	1			1		11
Violence physique (endroit accessible au public)	6	8	10	8	7	9	10	12	9	5	12	7	103
Violence sexuelle (transport public)	2		1		1	1	1						6
Violence sexuelle (voie publique)	2	5		4	1	1		2		2		2	19
Violence sexuelle (autre endroit public)								1					1
Violence sexuelle (endroit accessible au public)		1	1	2	2	1		3	4	3	5		22
Violence psychique (transport public)	2	1	1	2	2	1	1	1	1		1	3	16
Violence psychique (voie publique)	8	19	23	22	16	17	20	21	19	24	16	15	220
Violence psychique (autre endroit public)	3	2	2	2	1	1	1	5	1	2	3	1	24
Violence psychique (endroit accessible au public)	7	2	13	14	7	6	9	9	11	7	8	11	104
Vol à main armée (voie publique)		1			1	1	1			2		1	7
Vol avec violence sans arme (transport public)	2					1							3
Vol avec violence sans arme (voie publique)	4	4	5	4	7	6	3	2	5	2	5	1	48
Vol avec violence sans arme (autre endroit public)	1								1				2
Vol avec violence sans arme (endr. acces. au pub.)		1	1	2	2	2		1				3	12

**PH Autre**

	Jan	Fév	Mar	Avr	Mai	Juin	Juil	Août	Sep	Oct	Nov	Déc	Total
Faux policiers	1	1	1				2	1		3	2	1	12
Terrorisme, extrémisme et radicalisme		1	2		1		1			2			7
Cyberharcèlement	8	5	6	9	4	4	6	5	11	6	4	6	74
Fraude à l'identité	4	3	7	15	7	7	4	4	5	3	5	10	74



2025

**FC Vol moyen de transport**

	Jan	Fév	Mar	Avr	Mai	Juin	Total
Vol de voiture	6	8	14	6	15	11	60
Vol de moto					1	1	2
Carjacking			2				2
Homejacking	2	2		1	1	1	7
Vol dans les garages					1	1	2
Vol de vélomoteur	1	5		2	2	4	14
Vol de vélo	5	8	12	6	10	6	47

**FC Cambriolage**

	Jan	Fév	Mar	Avr	Mai	Juin	Total
Cambriolage dans habitation	25	28	26	25	25	38	167
Cambriolage ds entreprise ou commerce	5	6	2	7	8	3	31
Cambriolage ds service public ou bâtiment administ		4	4	1		1	10
Cambriolage dans bâtiment (total)	30	38	32	33	33	42	208



## FC Vol autre

	Jan	Fév	Mar	Avr	Mai	Juin	Total
Vol à main armée	3	4	1			1	9
Vol avec violence sans arme	6	10	10	4	7	10	47
Vol dans ou sur un véhicule	20	25	24	28	20	28	145
Vol d'armes et explosifs	2						2
Vol à l'arraché	3	3	1	2		1	10
Vol à la tire	3	1	8	4	6	3	25
Vol à l'étalage	16	15	13	8	9	10	71
Vol par ruse	2	1		1	1	5	10
Vol de métaux			1	1	2	1	5
Vol sur les chantiers	1	2		1		1	5
Home-invasion						2	2
Vol d'animaux					1		1
Vol de cargaison	7	16	13	12	4	11	63

## Criminalité ICT

	Jan	Fév	Mar	Avr	Mai	Juin	Total
Fraude de cartes de paiements	13	4	12	3	3	10	45
Phishing	6	6	6	8	9	4	39
Ransomware						1	1
Shouldersurfing			2				2
Skimming			1		1		2

## FC Autre

	Jan	Fév	Mar	Avr	Mai	Juin	Total
Violence contre les métiers d'intérêt général	2	3	3	1	1		10
Graffiti	3	2	5	6		5	21
Dégradation de voiture	31	16	19	14	15	22	117
Rixe au couteau	2	1	1	2		1	7



## PH Violence intrafamiliale (VIF)

	Jan	Fév	Mar	Avr	Mai	Juin	Total
VIF: physique, dans le couple	23	18	20	16	18	25	120
VIF: physique, envers des descendants	1	3	1	3	5	6	19
VIF: physique, envers d'autres membres	5	6	4	7	2	9	33
VIF: sexuelle, dans le couple	1	1					2
VIF: sexuelle, envers des descendants	1						1
VIF: sexuelle, envers d'autres membres	1			1			2
VIF: psychique, dans le couple	15	13	7	11	7	14	67
VIF: psychique, envers des descendants	2	1	1				4
VIF: psychique, envers d'autres membres		1		1		1	3
VIF: économique, dans le couple			1	1	2	2	6
VIF: économique, envers d'autres membres	3					2	5

## PH Hormones et dopage

	Jan	Mai	Total
Dopage humain		1	1
Engraissement illégal	1		1

## PH Drogues

	Jan	Fév	Mar	Avr	Mai	Juin	Total
Vente de cocaïne	1	2	2	1	7		13
Import-export de cocaïne		1	1				2
Vente de drogues synthétiques	1		1		2		4
Vente-traffic d'héroïne		1	6	1	4	2	14



**PH Traite des êtres humains**

	Jan	Juin	Total
TEH - exploitation économique		1	1
TEH - exploitation sexuelle	1		1

**PH Violence dans l'espace public**

	Jan	Fév	Mar	Avr	Mai	Juin	Total
Violence physique (transport public)		1	3		1		5
Violence physique (voie publique)	20	18	26	30	20	26	140
Violence physique (autre endroit public)			2				2
Violence physique (endroit accessible au public)	8	9	3	10	5	3	38
Violence sexuelle (voie publique)	2				2		4
Violence sexuelle (autre endroit public)			1			1	2
Violence sexuelle (endroit accessible au public)	4	1	2	1	1	1	10
Violence psychique (transport public)		1			1	1	3
Violence psychique (voie publique)	21	14	20	19	19	21	114
Violence psychique (autre endroit public)	1	2	3	2	1	3	12
Violence psychique (endroit accessible au public)	10	7	7	9	6	6	45
Vol à main armée (voie publique)	1	1	1				3
Vol avec violence sans arme (transport public)					1		1
Vol avec violence sans arme (voie publique)	2	10	6	2	1	4	25
Vol avec violence sans arme (endr. acces. au pub.)	1		2		2		5

**PH Autre**

	Jan	Fév	Mar	Avr	Mai	Juin	Total
Faux policiers						1	1
Cyberharcèlement	10	7	7	6	3	11	44
Fraude à l'identité	10	4	8		5	5	32

# ***STATISTIQUES POLICIERES DE CRIMINALITE***

---

***LIEU DE PERPETRATION: ZONE DE POLICE***

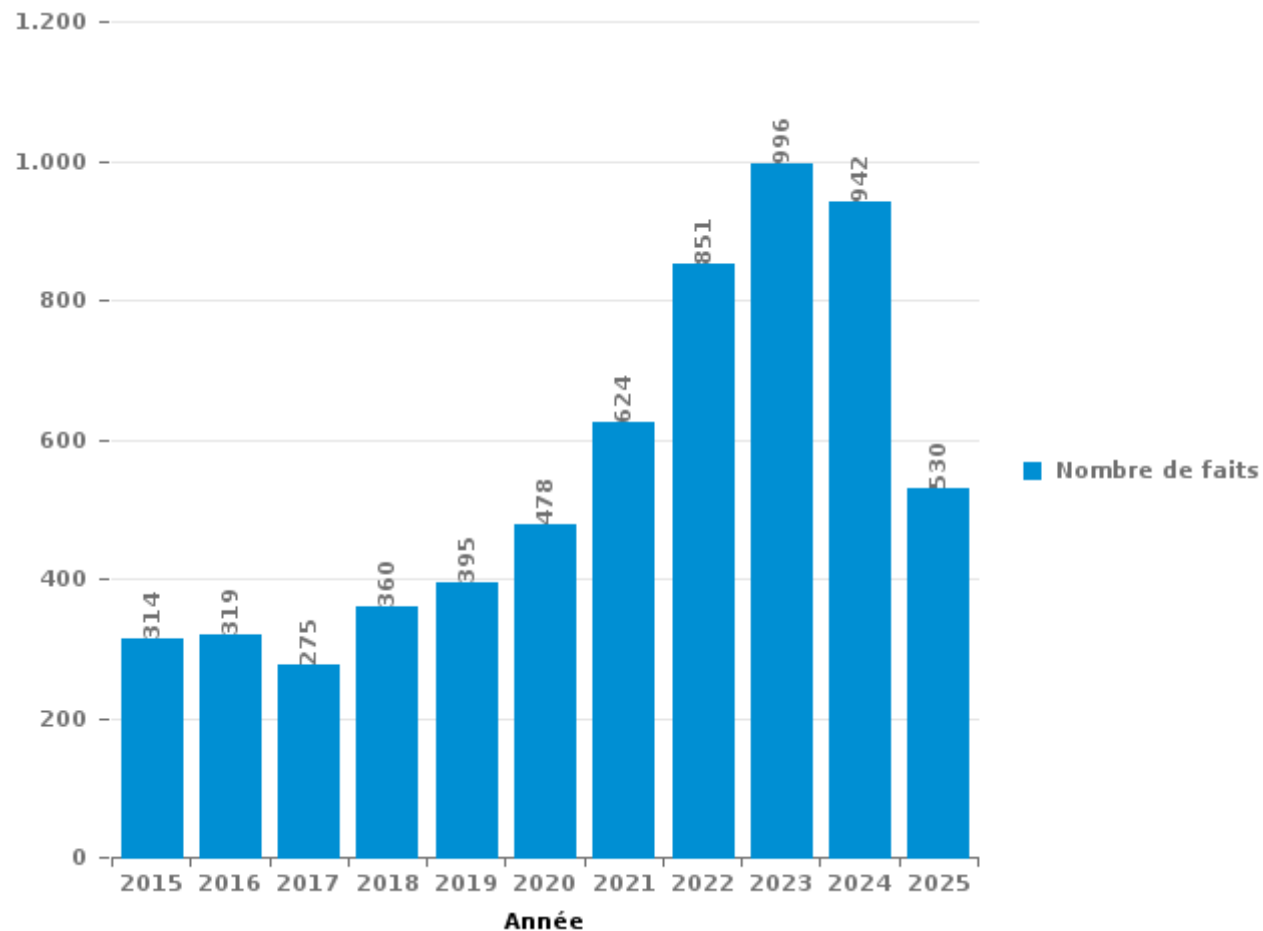
**ZONE DE POLICE DU TOURNAISIS**

***PARTIE III : ICT***



## **ZONE DE POLICE DU TOURNAISIS**

Nombre total de délits avec un élément ICT/online, depuis 2015





Criminalité ICT/online au sens strict

Infractions (exhaustif)

	2015	2016	2017	2018	2019	2020	2021	2022	2023	2024	2025
Code pénal social: Infr. contre foi publique en droit pénal social: Faux en informatique				1		1			1		
Criminalité informatique: Faux en informatique:	2	4	2	5	6	4	3	6	9	14	11
Criminalité informatique: Fraude informatique:	84	115	86	143	159	151	187	342	427	427	263
Criminalité informatique: Hacking:	34	29	16	35	34	35	18	37	26	54	21
Criminalité informatique: Sabotage:		1	3	4		7	11	3	1	5	3
Infr. contre autres valeurs morales et sentiments: Violation de communication par particulier:	1	1		1	1	1			2	1	
<b>Total:</b>	<b>121</b>	<b>150</b>	<b>107</b>	<b>189</b>	<b>200</b>	<b>199</b>	<b>219</b>	<b>388</b>	<b>466</b>	<b>501</b>	<b>298</b>

Figures criminelles (à considérer spécifiquement – ne pas additionner avec d'autres éléments – risque de double comptage!)

	2015	2016	2017	2018	2019	2020	2021	2022	2023	2024	2025
Fraude de cartes de paiements	60	56	55	91	94	72	72	106	111	95	45
Phishing	1	1	2	1	3	4	5	18	49	33	39
Ransomware			1			1	3	1	1	2	1
Shouldersurfing	5	2	6	2	7	1	1		2	2	2
Skimming	3		2	1	2	1	2	1	1		2



## Criminalité ICT/online au sens large

Infractions (uniquement si code-fait existe)

	2015	2016	2017	2018	2019	2020	2021	2022	2023	2024	2025
Fraude: Escroquerie: Fraude par internet	84	82	75	100	110	208	309	364	447	371	188
Infr. contre autres valeurs morales et sentiments: Cyberlokkking (leurre de mineur par ICT):				2		1					
Infr. contre les moeurs: Grooming (contact par ICT avec mineur < 16 ans):				1		1	1				
Infr. contre les moeurs: Pornographie infantine: Accès pornographie infantine via technologie				1	1		3	1			
Infr. contre les moeurs: Voyeurisme: Diffusion enregistrement nudité ou intimité		1	3	3	5	10	14	6			
<b>Total:</b>	<b>84</b>	<b>83</b>	<b>78</b>	<b>107</b>	<b>116</b>	<b>220</b>	<b>327</b>	<b>371</b>	<b>447</b>	<b>371</b>	<b>188</b>

Figures criminelles (à considérer spécifiquement – ne pas additionner avec d'autres éléments – risque de double comptage!)

	2015	2016	2017	2018	2019	2020	2021	2022	2023	2024	2025
Cyberharcèlement	93	74	77	58	60	52	65	94	76	74	44

# ***STATISTIQUES POLICIERES DE CRIMINALITE***

---

***LIEU DE PERPETRATION: ZONE DE POLICE***

**ZONE DE POLICE DU TOURNAISIS**

***PARTIE IV : DESTINATION LIEU***



**ZONE DE POLICE DU TOURNAISIS**

**Vol et extorsion**

	2000	2015	2016	2017	2018	2019	2020	2021	2022	2023	2024	2025
Voie publique	860	1.036	1.119	852	1.016	762	434	457	510	583	536	278
Habitation: maison	272	687	568	618	523	475	291	281	266	304	329	179
Magasin	280	352	351	258	314	359	185	209	261	315	249	105
Parking	79	226	169	113	244	225	133	104	134	179	154	74
Habitation: appartement	81	167	197	159	169	159	98	94	84	76	77	39
Horeca	98	140	146	126	99	87	39	44	59	77	59	23
Inconnue	163	80	85	70	77	53	38	55	50	44	26	10
Habitation: non précisée	16	76	71	91	54	60	31	41	30	32	42	13
Institution d'enseignement	67	100	75	55	37	27	31	17	32	25	31	11
Entreprise	53	68	55	39	49	44	30	37	40	38	28	18
Habitation: dépendances	14	89	97	36	52	41	29	33	27	30	32	9
Habitation: allée	21	77	62	38	49	57	26	29	31	35	23	16
Autre	86	59	33	31	26	33	14	17	25	44	29	13
Hôpital	43	72	55	48	44	21	7	17	25	13	23	6
Habitation: garage	29	40	43	36	39	37	30	38	20	24	22	8
Station de bus / métro et gare de chemin de fer	28	36	34	28	37	28	22	21	37	29	38	12
Culture et loisirs	27	58	24	36	35	33	15	10	19	13	14	12
Chantier	15	23	22	33	34	17	20	35	42	18	20	5
Service public	18	34	26	20	22	30	18	33	11	12	18	20
Station essence	12	44	22	24	20	25	23	8	19	14	11	6
Moyen de transport: voiture	124	11	10	11	6	10	5	5	5	4	7	
Infrastructure sportive	21	27	21	20	15	18	8	14	13	16	13	7
Terrain	12	21	27	17	20	31	15	12	8	17	4	8
Moyen de transport: train / tram / métro	8	16	13	9	13	14	9	5	13	11	9	2
Habitation: autre	5	18	22	14	16	14	4	8	8	3	6	3
Service	15	10	19	10	10	16	6	6	7	7	5	5
Médecin / dentiste / pharmacien	5	14	10	16	13	8	6	10	9	6	6	1
Banque / institution financière	9	14	8	8	10	16	5	6	7	8	6	1
Edifice religieux / lieu du culte	6	24	10	10	19	4	7	7	4	3	1	2
Maison de repos	11	11	5	7	4	9	6	4	6	1	3	1
Bâtiment administratif	5	16	7	9	6	4	2	3	7	5	1	1
Cimetière	7	6	8	5	13	7	1	6	2	7	4	
Emplacement de vélo			1	6	2	10	10	6	3	3	7	11
Stade	7	12	10	6	4	3	3		3	1	1	
Moyen de transport: autre		3	6	3	12	1	4	1	2	7	3	
Moyen de transport: camion	9	5	3		5	2	2		6	4	4	2
Installation militaire	12	2			2	2	1		6	3	8	3
Maison de débauche		3	2	6	1	2	1	1	3	4	2	2
Moyen de transport: autobus / autocar	3	6		2		1	1		2	1	2	
Arrêt de bus / tram			2		1				6		1	1
Aéroport	1	3	1			1	1	1	1			
Eaux intérieures et maritimes	5	1		2			1					
Guichet automatique	1			1								2
<b>Total</b>	<b>2.528</b>	<b>3.687</b>	<b>3.439</b>	<b>2.873</b>	<b>3.112</b>	<b>2.746</b>	<b>1.612</b>	<b>1.675</b>	<b>1.843</b>	<b>2.016</b>	<b>1.854</b>	<b>909</b>



**ZONE DE POLICE DU TOURNAISIS**

**Dégradation de la propriété**

	2000	2015	2016	2017	2018	2019	2020	2021	2022	2023	2024	2025
Voie publique	155	409	393	377	407	365	253	294	248	307	252	111
Habitation: résidence principale	133	320	269	232	211	227	200	189	175	164	146	81
Parking	15	69	55	65	59	53	50	41	44	52	51	23
Habitation: non précisée	7	48	33	41	30	24	23	15	25	24	25	11
Horeca	24	45	28	23	16	19	10	16	7	18	19	7
Magasin	24	36	22	25	24	7	9	12	11	6	8	4
Moyen de transport: voiture	150	3	2	3	4	1	4	1	1	3	1	
Terrain	9	19	9	18	22	9	14	10	10	7	10	9
Institution d'enseignement	10	16	24	24	12	6	15	6	13	4	5	3
Habitation: allée	4	15	12	18	18	17	10	12	6	10	6	5
Habitation: garage	1	30	19	12	7	14	7	6	6	5	5	2
Inconnue	6	12	12	13	16	11	7	10	9	4	2	3
Service public	6	4	14	11	7	13	5	5	9	7	12	1
Habitation: jardin	3	11	13	9	10	8	11	7	8	7	3	2
Entreprise	3	10	12	8	8	6	6	1	4	7	10	7
Habitation: dépendances	4	20	15	5	3	5	4	7	4	5	6	3
Autre	1	7	7	7	6	6	8	7	5	7	9	1
Culture et loisirs	6	7	11	14	3	5	5	5	1	6	4	3
Bureau de police	3		5	2	8	4	4	1	8	12	8	1
Hôpital	10	7	10	4	2	3	4	5	1	2	6	1
Habitation: résidence secondaire	5	5	5	9	3	2	4	4	2	5	2	2
Edifice religieux / lieu du culte	2	6	4	9	3	2	3	6	2	2	3	2
Station de bus / métro et gare de chemin de fer	5	6	5	7	1	4	6	1	3	2	2	
Bâtiment administratif	2	4	5	2	4	3	1	12	4	2	2	
Infrastructure sportive	2	5	5	4	5	1	3	3	7			3
Service	1	6	5	8	2	1	1	4	3	2	2	1
Banque / institution financière	2	5	5	6	5	2	3	2	2	2	1	
Chantier	2	5	6	3		2	3	3	6	1		1
Cimetière	1	1	1	1	4	1	2	2	3	2	2	
Moyen de transport: autre	1	3	3	2		2	1		2	2	4	
Station essence	1	3	1	2	1	1	2	1		2	2	1
Stade	2	2	3	2	2	3	1					
Médecin / dentiste / pharmacien		2	4		5				2			1
Installation militaire	4					2	1			3		1
Maison de repos			2	3	2	1		1			2	
Maison de débauche		1	5	2					1			
Arrêt de bus / tram		1		2					1		2	1
Eaux intérieures et maritimes		1		2						1		
Aéroport			1									
Emplacement de vélo										1		
Moyen de transport: train / tram / métro						1						
<b>Total</b>	<b>604</b>	<b>1.144</b>	<b>1.025</b>	<b>975</b>	<b>910</b>	<b>831</b>	<b>680</b>	<b>689</b>	<b>633</b>	<b>684</b>	<b>612</b>	<b>291</b>

FPF/DGR/DRI/BIPOL - Statistiques policières de criminalité (date de clôture: 31/10/2025)  
 Les données pour les années 2001 jusqu'à 2014 ne sont plus publiées mais restent disponibles sur demande auprès du service BIPOL.  
 Les données pour 2025 ne concernent que le 1er semestre.



**ZONE DE POLICE DU TOURNAISIS**

**Infractions contre l'intégrité physique**

	2000	2015	2016	2017	2018	2019	2020	2021	2022	2023	2024	2025
Voie publique	205	291	306	328	355	396	267	270	354	352	335	153
Habitation	129	292	303	279	323	303	319	311	341	348	346	167
Horeca	62	47	47	37	40	51	10	15	38	31	39	11
Institution d'enseignement	14	30	36	27	25	42	15	15	23	43	22	16
Service public	9	12	8	15	10	16	18	8	19	22	15	12
Parking	6	15	17	15	10	15	9	8	15	5	21	4
Hôpital	5	13	19	13	14	10	15	6	13	14	11	6
Station de bus / métro et gare de chemin de fer	6	8	10	8	11	9	17	17	21	11	9	1
Magasin	5	13	13	5	15	10	7	9	10	7	10	8
Inconnue	13	2	5	5	9	6	6	15	10	8	8	6
Habitation: allée	6	8	11	8	3	3	5	2	5	4	4	3
Autre	2	6	4	2	8	5	4	3	10	5	7	2
Culture et loisirs	5	6	3	5	3	6			10	6	8	4
Terrain	3	7	7	6	3	5	4	4	3	3	3	2
Habitation: jardin		5	1	3	3	1	5	6	7	5	6	
Entreprise		8	2	3	2	5	1	6	5	3	4	1
Maison de repos		2	9	3	2	2	4	1	4	6	2	1
Stade	3	5	7	4	2	5	2	3		3	1	
Infrastructure sportive	1	2	2		2	2	1	3	1	8	2	1
Moyen de transport: autobus / autocar	3	1	1	1	2	1	4	3		1	1	1
Moyen de transport: train / tram / métro		2	1	3	6	1	1	2		1	1	1
Bureau de police	1		2	1	5	2	1	1		4	1	
Station essence		1		1	2	4	2	3	3	1		1
Maison de débauche		1	3	2	1	2			1	4	2	
Moyen de transport: autre	1		1	1	2		2			4	1	1
Arrêt de bus / tram			1	1	1				6		1	1
Bâtiment administratif	1	2			2				3			
Installation militaire		1	1								4	2
Médecin / dentiste / pharmacien		1			1	3		1				
Aéroport		4	1									
Edifice religieux / lieu du culte	1			1					2			
Service		1				1			1	1		
Banque / institution financière	1							2				
Eaux intérieures et maritimes	1							1				
<b>Total</b>	<b>483</b>	<b>786</b>	<b>821</b>	<b>777</b>	<b>862</b>	<b>906</b>	<b>719</b>	<b>715</b>	<b>905</b>	<b>900</b>	<b>864</b>	<b>405</b>

# ***STATISTIQUES POLICIERES DE CRIMINALITE***

---

***LIEU DE PERPETRATION: ZONE DE POLICE***

**ZONE DE POLICE DU TOURNAISIS**

***PARTIE V : ZONE DE POLICE vs. TYPOLOGIE***



### Typologie de la zone: Catégorie 2

Zone de police
BRUXELLES-OUEST
LIMBURG REGIO HOOFDSTAD
POLITIE SINT-NIKLAAS
POLITIEZONE RIHO
PZ AALST
PZ BRUGGE
PZ LEUVEN
PZ OOSTENDE
PZ RIVIERENLAND
UCCLE/W-B/AUDERGHEN
VESDRE
VLAS
ZONE DE POLICE DU TOURNAISIS
ZONE MIDI
ZONE MONS - QUEVY
ZONE MONTGOMERY
ZP ARLON/ATTERT/HABAY/MARTELANGE
ZP LA LOUVIERE
ZP NAMUR CAPITALE
ZP POLBRUNO

## CRIMINALITE ENREGISTREE : ZONE DE POLICE vs TYPOLOGIE





## CRIMINALITE ENREGISTREE : ZONE DE POLICE vs TYPOLOGIE

### Typologie de la zone: Catégorie 2

Figure criminelle/phénomène	Niveau	% 2021 - 2022	% 2022 - 2023	% 2023 - 2024
Vol de voiture	ZONE DE POLICE	2,9%	20,8%	-8,0%
	TYPLOGIE	11,4%	10,2%	0,5%
Vol de moto	ZONE DE POLICE	33,3%	75,0%	57,1%
	TYPLOGIE	34,3%	13,6%	-8,3%
Carjacking	ZONE DE POLICE	66,7%	-20,0%	-100,0%
	TYPLOGIE	31,3%	-31,7%	-7,0%
Homejacking	ZONE DE POLICE	0,0%	0,0%	0,0%
	TYPLOGIE	-14,3%	100,0%	-75,0%
Vol dans les garages	ZONE DE POLICE	0,0%	0,0%	0,0%
	TYPLOGIE	82,6%	-14,3%	8,3%
Vol de vélomoteur	ZONE DE POLICE	-13,3%	107,7%	-14,8%
	TYPLOGIE	17,2%	-3,6%	7,0%
Vol de vélo	ZONE DE POLICE	27,3%	-23,2%	0,0%
	TYPLOGIE	15,4%	-3,3%	-7,4%
Cambriolage dans habitation	ZONE DE POLICE	-20,1%	24,3%	9,2%
	TYPLOGIE	16,6%	-7,6%	-3,4%
Cambriolage ds entreprise ou commerce	ZONE DE POLICE	40,0%	-23,8%	3,1%
	TYPLOGIE	14,8%	-5,5%	-13,3%
Cambriolage ds service public ou bâtiment administ	ZONE DE POLICE	4,5%	-43,5%	38,5%
	TYPLOGIE	24,1%	-8,5%	-16,6%
Vol au bélier	ZONE DE POLICE	/	-100,0%	/
	TYPLOGIE	133,3%	-14,3%	16,7%



## CRIMINALITE ENREGISTREE : ZONE DE POLICE vs TYPOLOGIE

Figure criminelle/phénomène	Niveau	% 2021 - 2022	% 2022 - 2023	% 2023 - 2024
Cambriolage dans bâtiment (total)	ZONE DE POLICE	-9,0%	7,9%	9,2%
	TYPOLOGIE	16,7%	-7,3%	-6,0%
Vol à main armée	ZONE DE POLICE	-32,1%	-10,5%	-29,4%
	TYPOLOGIE	3,7%	12,9%	5,1%
Vol avec violence sans arme	ZONE DE POLICE	-7,5%	16,3%	-10,0%
	TYPOLOGIE	13,0%	12,6%	-12,0%
Vol dans ou sur un véhicule	ZONE DE POLICE	21,0%	9,9%	-9,3%
	TYPOLOGIE	5,9%	18,3%	-6,3%
Sacjacking dans une voiture	ZONE DE POLICE	/	/	/
	TYPOLOGIE	-22,2%	-64,3%	-50,0%
Vol d'armes et explosifs	ZONE DE POLICE	27,3%	-7,1%	53,8%
	TYPOLOGIE	37,9%	2,7%	-7,8%
Steaming	ZONE DE POLICE	/	/	/
	TYPOLOGIE	14,3%	0,0%	6,3%
Arrachage de sac à main	ZONE DE POLICE	0,0%	20,0%	-83,3%
	TYPOLOGIE	7,1%	-5,3%	-23,8%
Vol à l'arraché	ZONE DE POLICE	21,1%	4,3%	-12,5%
	TYPOLOGIE	6,5%	27,9%	-17,2%
Vol à la tire	ZONE DE POLICE	34,8%	29,0%	23,8%
	TYPOLOGIE	32,2%	14,7%	-9,8%
Vol à l'étalage	ZONE DE POLICE	33,8%	40,4%	-32,8%
	TYPOLOGIE	23,5%	6,6%	-2,0%
Vol par ruse	ZONE DE POLICE	14,3%	-31,3%	90,9%
	TYPOLOGIE	17,7%	-4,2%	-43,1%



## CRIMINALITE ENREGISTREE : ZONE DE POLICE vs TYPOLOGIE

Figure criminelle/phénomène	Niveau	% 2021 - 2022	% 2022 - 2023	% 2023 - 2024
Vol de métaux	ZONE DE POLICE	75,0%	0,0%	-60,7%
	TYPOLOGIE	48,0%	2,7%	-20,9%
Vol sur les chantiers	ZONE DE POLICE	20,0%	-57,1%	11,1%
	TYPOLOGIE	3,1%	-0,5%	-11,0%
Home-invasion	ZONE DE POLICE	/	/	/
	TYPOLOGIE	23,1%	15,6%	-8,1%
Vol d'animaux	ZONE DE POLICE	-25,0%	50,0%	-66,7%
	TYPOLOGIE	10,1%	-9,2%	-12,7%
Vol de cargaison	ZONE DE POLICE	81,3%	73,6%	-33,8%
	TYPOLOGIE	26,2%	63,8%	-10,1%
Fraude de cartes de paiements	ZONE DE POLICE	47,2%	4,7%	-14,4%
	TYPOLOGIE	20,2%	-7,0%	-16,6%
Phishing	ZONE DE POLICE	260,0%	172,2%	-32,7%
	TYPOLOGIE	0,5%	-19,2%	-21,0%
Ransomware	ZONE DE POLICE	-66,7%	0,0%	100,0%
	TYPOLOGIE	25,0%	-16,7%	0,0%
Shouldersurfing	ZONE DE POLICE	-100,0%	/	0,0%
	TYPOLOGIE	-21,5%	-39,2%	-25,8%
Skimming	ZONE DE POLICE	-50,0%	0,0%	-100,0%
	TYPOLOGIE	10,9%	-8,2%	-35,7%
Violence contre les métiers d'intérêt général	ZONE DE POLICE	61,5%	33,3%	-21,4%
	TYPOLOGIE	15,0%	-7,8%	-6,7%
Viol collectif	ZONE DE POLICE	16,7%	-71,4%	-50,0%
	TYPOLOGIE	-22,9%	-1,6%	-9,5%



## CRIMINALITE ENREGISTREE : ZONE DE POLICE vs TYPOLOGIE

Figure criminelle/phénomène	Niveau	% 2021 - 2022	% 2022 - 2023	% 2023 - 2024
Graffiti	ZONE DE POLICE	-54,8%	89,5%	-52,8%
	TYPLOGIE	-24,1%	-27,6%	0,4%
Dégradation de voiture	ZONE DE POLICE	-17,2%	27,8%	-11,5%
	TYPLOGIE	0,6%	4,6%	-3,8%
Rixe au couteau	ZONE DE POLICE	233,3%	-20,0%	-75,0%
	TYPLOGIE	17,0%	-11,9%	-15,2%
VIF: physique, dans le couple	ZONE DE POLICE	21,6%	0,4%	-7,9%
	TYPLOGIE	10,4%	-2,7%	-0,9%
VIF: physique, envers des descendants	ZONE DE POLICE	-2,9%	18,2%	28,2%
	TYPLOGIE	4,0%	0,4%	12,6%
VIF: physique, envers d'autres membres	ZONE DE POLICE	-20,8%	26,3%	8,3%
	TYPLOGIE	-1,1%	8,8%	4,1%
VIF: sexuelle, dans le couple	ZONE DE POLICE	-100,0%	/	0,0%
	TYPLOGIE	-23,9%	8,6%	47,4%
VIF: sexuelle, envers des descendants	ZONE DE POLICE	-66,7%	-100,0%	/
	TYPLOGIE	-63,4%	-90,6%	-40,0%
VIF: sexuelle, envers d'autres membres	ZONE DE POLICE	/	/	/
	TYPLOGIE	-22,2%	-28,6%	-30,0%
VIF: psychique, dans le couple	ZONE DE POLICE	-8,1%	25,7%	0,7%
	TYPLOGIE	-2,8%	-2,9%	-0,3%
VIF: psychique, envers des descendants	ZONE DE POLICE	-23,5%	38,5%	-72,2%
	TYPLOGIE	2,5%	6,3%	4,5%
VIF: psychique, envers d'autres membres	ZONE DE POLICE	-10,0%	122,2%	-45,0%
	TYPLOGIE	1,4%	6,7%	1,7%



## CRIMINALITE ENREGISTREE : ZONE DE POLICE vs TYPOLOGIE

Figure criminelle/phénomène	Niveau	% 2021 - 2022	% 2022 - 2023	% 2023 - 2024
VIF: économique, dans le couple	ZONE DE POLICE	16,0%	-41,4%	23,5%
	TYPOLOGIE	-0,7%	-5,4%	-2,7%
VIF: économique, envers des descendants	ZONE DE POLICE	-80,0%	300,0%	-100,0%
	TYPOLOGIE	-23,3%	-24,2%	-4,0%
VIF: économique, envers d'autres membres	ZONE DE POLICE	31,3%	19,0%	-24,0%
	TYPOLOGIE	1,7%	0,3%	-2,7%
Dopage humain	ZONE DE POLICE	/	/	/
	TYPOLOGIE	-39,7%	36,2%	-21,9%
Engraissement illégal	ZONE DE POLICE	/	/	-100,0%
	TYPOLOGIE	-23,8%	-56,3%	0,0%
Vente de cocaïne	ZONE DE POLICE	-29,7%	26,9%	-60,6%
	TYPOLOGIE	9,1%	24,9%	15,3%
Import-export de cocaïne	ZONE DE POLICE	/	-40,0%	-100,0%
	TYPOLOGIE	24,2%	-31,7%	3,6%
Production de drogues synthétiques	ZONE DE POLICE	/	/	/
	TYPOLOGIE	20,0%	0,0%	16,7%
Import-export de drogues synthétiques	ZONE DE POLICE	/	0,0%	0,0%
	TYPOLOGIE	50,0%	60,0%	-20,8%
Vente de drogues synthétiques	ZONE DE POLICE	350,0%	55,6%	-57,1%
	TYPOLOGIE	0,8%	21,9%	-5,0%
Production de cannabis (culture)	ZONE DE POLICE	-50,0%	-33,3%	0,0%
	TYPOLOGIE	-35,9%	-1,2%	-26,5%
Import-export de cannabis en grande quantité	ZONE DE POLICE	/	/	/
	TYPOLOGIE	-41,7%	-57,1%	200,0%



## CRIMINALITE ENREGISTREE : ZONE DE POLICE vs TYPOLOGIE

Figure criminelle/phénomène	Niveau	% 2021 - 2022	% 2022 - 2023	% 2023 - 2024
Vente de cannabis en grande quantité	ZONE DE POLICE	-100,0%	/	-100,0%
	TYPOLOGIE	-6,1%	19,6%	-12,7%
Import-export d'héroïne	ZONE DE POLICE	/	-25,0%	-100,0%
	TYPOLOGIE	40,9%	-58,1%	76,9%
Vente-traffic d'héroïne	ZONE DE POLICE	-48,6%	68,4%	-68,8%
	TYPOLOGIE	-24,6%	-5,7%	-24,2%
Commerce et production d'arme à feu et mun.	ZONE DE POLICE	0,0%	0,0%	-100,0%
	TYPOLOGIE	51,5%	-14,0%	11,6%
Commerce et production d'arme non à feu	ZONE DE POLICE	/	/	-100,0%
	TYPOLOGIE	36,4%	-26,7%	-27,3%
TEH - exploitation économique	ZONE DE POLICE	/	-100,0%	/
	TYPOLOGIE	-12,2%	-5,6%	-17,6%
TEH - exploitation sexuelle	ZONE DE POLICE	0,0%	133,3%	-57,1%
	TYPOLOGIE	-5,1%	45,0%	-11,8%
Violence physique (transport public)	ZONE DE POLICE	25,0%	-48,0%	7,7%
	TYPOLOGIE	0,4%	13,2%	-1,9%
Violence physique (voie publique)	ZONE DE POLICE	27,4%	-0,9%	-7,0%
	TYPOLOGIE	18,1%	-1,9%	2,3%
Violence physique (autre endroit public)	ZONE DE POLICE	-35,7%	33,3%	-8,3%
	TYPOLOGIE	-4,2%	-2,4%	-2,4%
Violence physique (endroit accessible au public)	ZONE DE POLICE	83,6%	-15,8%	21,2%
	TYPOLOGIE	46,0%	-1,5%	-5,9%
Violence sexuelle (transport public)	ZONE DE POLICE	-50,0%	33,3%	50,0%
	TYPOLOGIE	-5,5%	5,3%	-10,0%



## CRIMINALITE ENREGISTREE : ZONE DE POLICE vs TYPOLOGIE

Figure criminelle/phénomène	Niveau	% 2021 - 2022	% 2022 - 2023	% 2023 - 2024
Violence sexuelle (voie publique)	ZONE DE POLICE	21,1%	-8,7%	-9,5%
	TYPLOGIE	9,0%	-3,6%	14,5%
Violence sexuelle (autre endroit public)	ZONE DE POLICE	-40,0%	0,0%	-66,7%
	TYPLOGIE	-18,8%	-11,5%	-1,7%
Violence sexuelle (endroit accessible au public)	ZONE DE POLICE	20,0%	0,0%	22,2%
	TYPLOGIE	26,8%	4,8%	7,2%
Violence psychique (transport public)	ZONE DE POLICE	25,0%	-40,0%	77,8%
	TYPLOGIE	-1,7%	8,1%	-9,8%
Violence psychique (voie publique)	ZONE DE POLICE	-1,6%	29,9%	-9,5%
	TYPLOGIE	10,9%	5,8%	1,8%
Violence psychique (autre endroit public)	ZONE DE POLICE	-6,3%	26,7%	26,3%
	TYPLOGIE	1,3%	-10,0%	-6,4%
Violence psychique (endroit accessible au public)	ZONE DE POLICE	12,9%	19,0%	10,6%
	TYPLOGIE	6,6%	10,2%	0,3%
Vol à main armée (transport public)	ZONE DE POLICE	/	/	/
	TYPLOGIE	-38,5%	158,3%	-6,5%
Vol à main armée (voie publique)	ZONE DE POLICE	-57,9%	0,0%	-12,5%
	TYPLOGIE	9,0%	20,7%	9,9%
Vol à main armée (autre endroit public)	ZONE DE POLICE	0,0%	-100,0%	/
	TYPLOGIE	25,0%	-33,3%	70,0%
Vol à main armée (endroit accessible au public)	ZONE DE POLICE	66,7%	20,0%	-100,0%
	TYPLOGIE	-5,4%	-8,0%	-6,2%
Vol avec violence sans arme (transport public)	ZONE DE POLICE	-33,3%	-25,0%	0,0%
	TYPLOGIE	-2,8%	47,8%	-24,6%



## CRIMINALITE ENREGISTREE : ZONE DE POLICE vs TYPOLOGIE

Figure criminelle/phénomène	Niveau	% 2021 - 2022	% 2022 - 2023	% 2023 - 2024
Vol avec violence sans arme (voie publique)	ZONE DE POLICE	-23,1%	20,0%	0,0%
	TYPLOGIE	14,8%	14,2%	-10,9%
Vol avec violence sans arme (autre endroit public)	ZONE DE POLICE	0,0%	-33,3%	0,0%
	TYPLOGIE	-4,3%	20,3%	-13,1%
Vol avec violence sans arme (endr. acces. au pub.)	ZONE DE POLICE	20,0%	-16,7%	20,0%
	TYPLOGIE	16,1%	-2,6%	-4,5%
Faux policiers	ZONE DE POLICE	/	/	200,0%
	TYPLOGIE	72,0%	14,0%	98,0%
Terrorisme, extrémisme et radicalisme	ZONE DE POLICE	0,0%	300,0%	75,0%
	TYPLOGIE	-15,2%	85,7%	-3,8%
Cyberharcèlement	ZONE DE POLICE	44,6%	-19,1%	-2,6%
	TYPLOGIE	9,4%	5,8%	0,6%
Fraude à l'identité	ZONE DE POLICE	25,4%	11,4%	-15,9%
	TYPLOGIE	-2,2%	-1,5%	-2,9%

# ***STATISTIQUES POLICIERES DE CRIMINALITE***

---

***LIEU DE PERPETRATION: ZONE DE POLICE***

**ZONE DE POLICE DU TOURNAISIS**

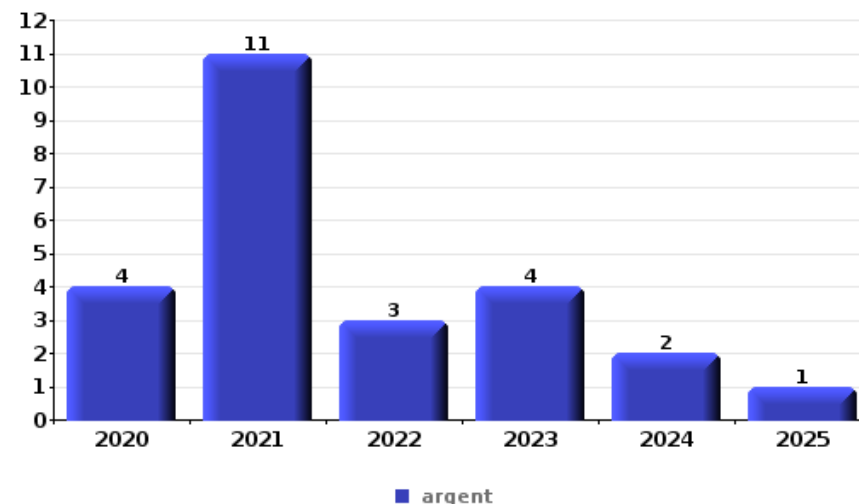
***PARTIE VI : OBJETS ET MOYENS DE TRANSPORT***



**ZONE DE POLICE DU TOURNAISIS**

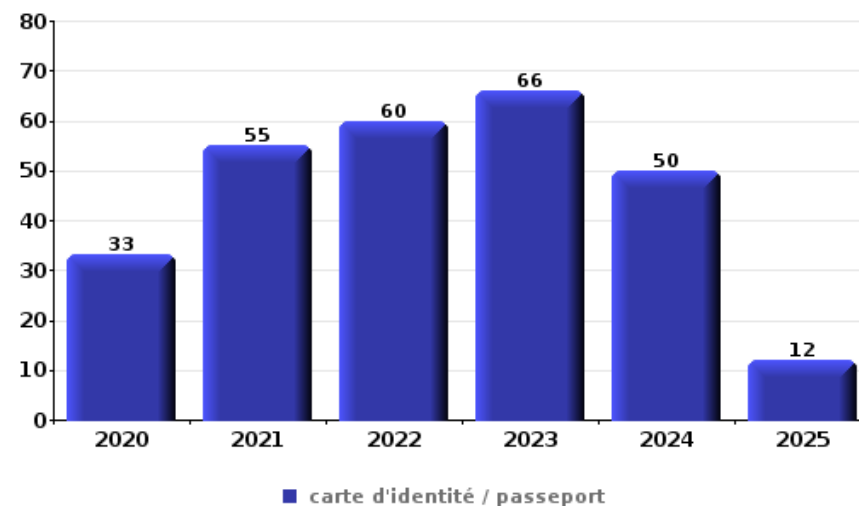
**Vol à main armée**

Top 5 Objets volés (sbd nombre de faits)		2020	2021	2022	2023	2024	2025
1	argent	4	11	3	4	2	1
2	GSM et accessoires	5	5	4	4	3	2
3	carte d'identité / passeport	2	4	3	1	2	1
4	carte bancaire / carte de crédit	2	4	4		2	
5	multimédia	1	2	3		1	1



**Vol dans ou sur un véhicule**

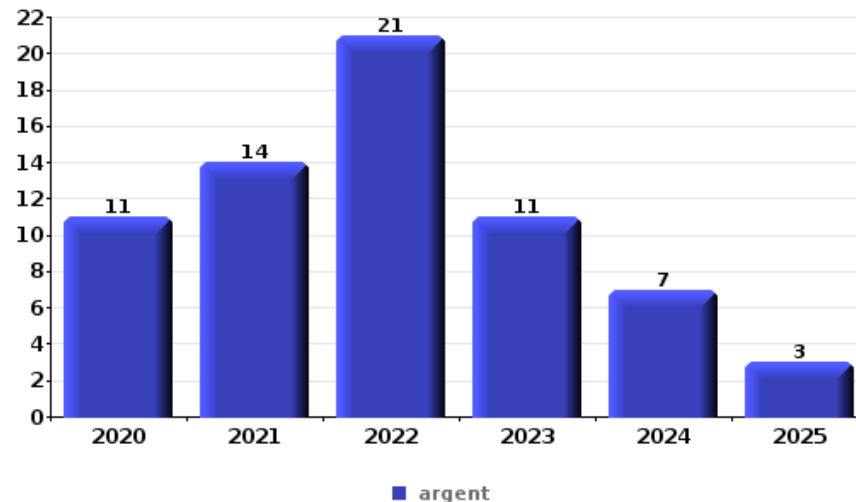
Top 5 Objets volés (sbd nombre de faits)		2020	2021	2022	2023	2024	2025
1	carte d'identité / passeport	33	55	60	66	50	12
2	permis de conduire	31	47	56	67	46	13
3	carte bancaire / carte de crédit	27	50	58	68	41	9
4	argent	33	37	47	58	44	14
5	portefeuille	24	48	38	52	33	9





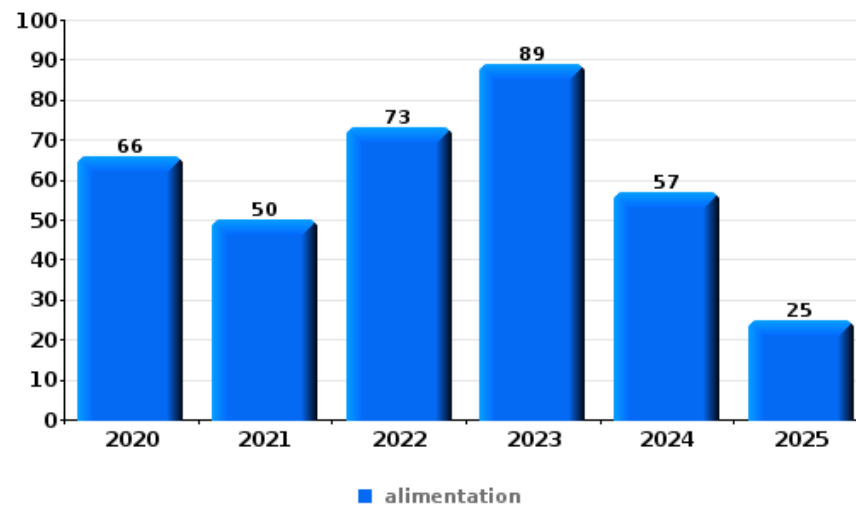
**Cambriolage ds entreprise ou commerce**

Top 5 Objets volés (sbd nombre de faits)		2020	2021	2022	2023	2024	2025
1	argent	11	14	21	11	7	3
2	alimentation	1	10	6	6	7	2
3	ordinateur et accessoires	3	6	5	6	3	2
4	outillage	6	3	3	3	3	3
5	tabac	1	3	4	2	4	1



**Vol à l'étalage**

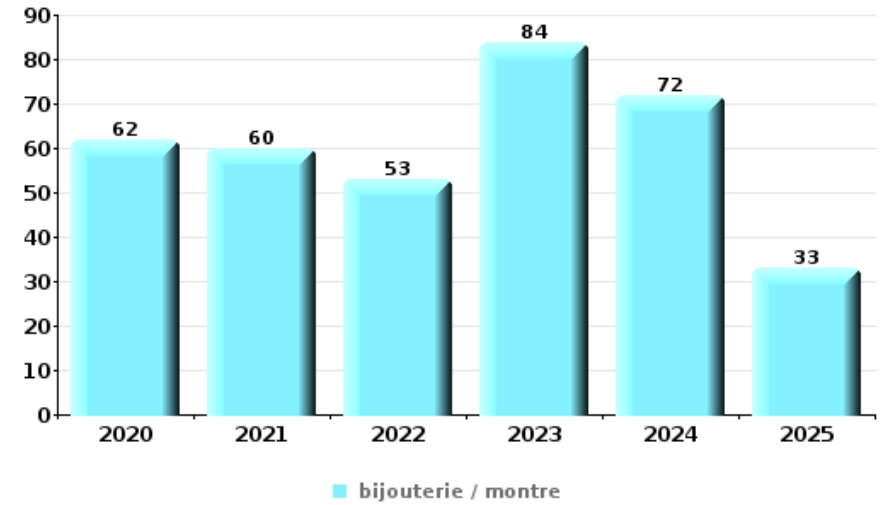
Top 5 Objets volés (sbd nombre de faits)		2020	2021	2022	2023	2024	2025
1	alimentation	66	50	73	89	57	25
2	vêtement	17	24	19	58	34	24
3	parfum / produit de beauté	6	9	27	28	19	13
4	tabac	8	13	22	17	21	2
5	multimédia	7	7	13	11	8	1





**Cambrilage dans habitation**

Top 5 Objets volés (sbd nombre de faits)		2020	2021	2022	2023	2024	2025
1	bijouterie / montre	62	60	53	84	72	33
2	argent	60	58	49	56	63	32
3	multimédia	41	29	22	37	24	11
4	ordinateur et accessoires	37	18	15	32	20	11
5	outillage	23	26	8	19	15	5



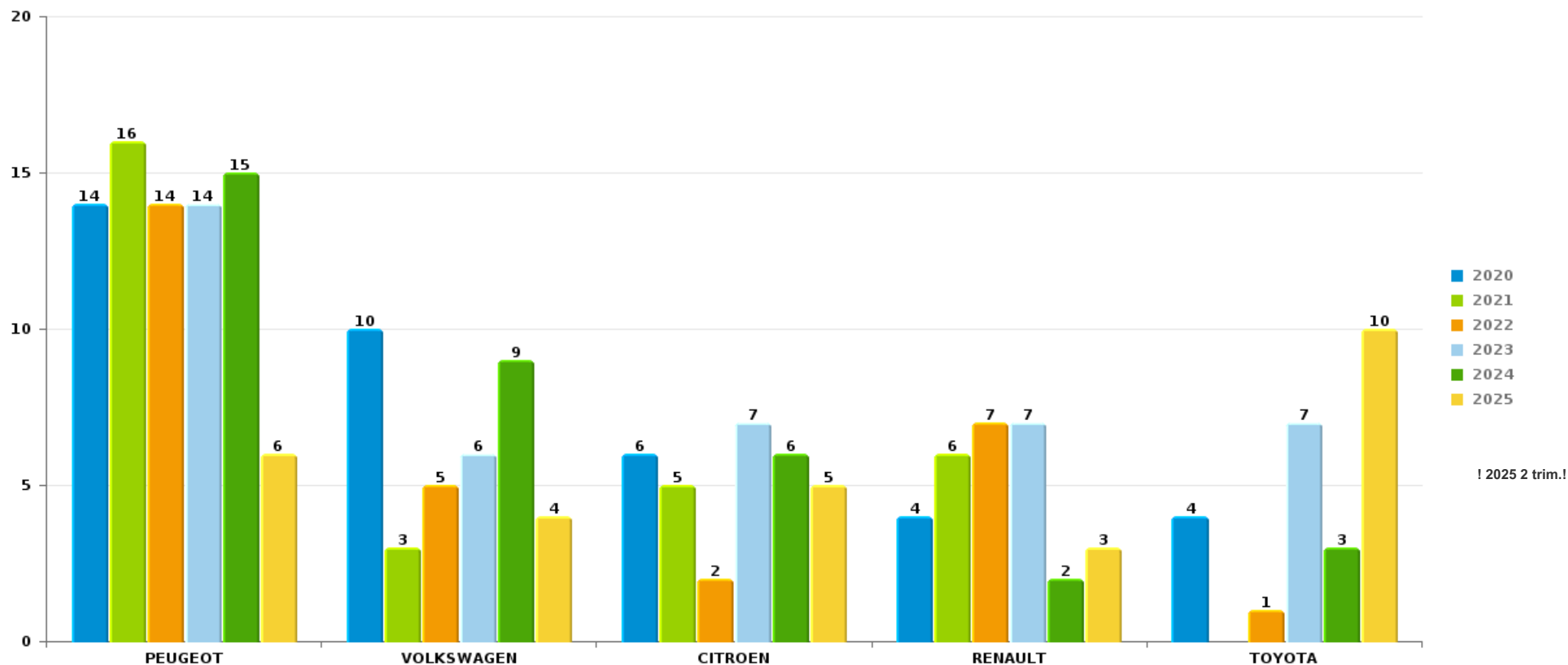
*Remarque: en ce qui concerne les objets, aucun total n'est reproduit étant donné que plusieurs objets peuvent avoir été volés lors d'un même fait.*



ZONE DE POLICE DU TOURNAISIS

Vol de voiture

Nombre de voitures volées par marque (Top 5)



! 2025 2 trim.!

# ***STATISTIQUES POLICIERES DE CRIMINALITE***

---

***LIEU DE PERPETRATION: ZONE DE POLICE***

**ZONE DE POLICE DU TOURNAISIS**

***PARTIE VII : SUSPECTS***



## Partie 1: Niveau FAITS (comptage du nombre de faits pour lesquels un certain type de suspect est impliqué)

### 1.1. Nombre d'infractions selon le sexe des suspects identifiés (par catégorie principale)

Étant donné que, tant un suspect identifié masculin qu'un suspect identifié féminin peuvent être impliqués lors d'un même fait, il est possible que la somme des colonnes «Hommes» et «Femmes» soit supérieure à la valeur de la colonne «Total...» (voir également la note méthodologique)

#### ZONE DE POLICE DU TOURNAISIS

2025

Catégorie principale / Sexe	Nombre total de faits avec au moins 1 suspect	Hommes	%	Femmes	%
Infr. contre l'intégrité physique	140	104	74,3%	47	33,6%
Drogues	132	121	91,7%	13	9,8%
Ivresse et alcool	129	101	78,3%	28	21,7%
Vol et extorsion	108	80	74,1%	36	33,3%
Législation sur les étrangers	69	61	88,4%	8	11,6%
Infr. contre la sécurité publique	53	46	86,8%	8	15,1%
Infr. contre autres valeurs morales et sentiments	50	37	74,0%	15	30,0%
Dégradation de la propriété	40	32	80,0%	8	20,0%
Infr. contre l'autorité publique	40	35	87,5%	5	12,5%
Armes et explosifs	38	36	94,7%	3	7,9%
Fraude	27	25	92,6%	2	7,4%
Code pénal social	18	17	94,4%	6	33,3%
Criminalité informatique	11	11	100,0%	1	9,1%
Environnement	8	7	87,5%	1	12,5%
Infr. contre la foi publique	9	4	44,4%	4	44,4%
Protection de la jeunesse	5	3	60,0%	4	80,0%

## CRIMINALITE ENREGISTREE: SUSPECTS



Catégorie principale / Sexe	Nombre total de faits avec au moins 1 suspect	Hommes	%	Femmes	%
Infr. contre les moeurs	6	5	83,3%	1	16,7%
Protection de la personne	5	2	40,0%	3	60,0%
Travail	4	4	100,0%		
Autres lois spéciales	3	3	100,0%		
Carte d'identité	3	2	66,7%	1	33,3%
Protection des revenus publics	3	3	100,0%		
Registre de population	3	3	100,0%		
Code pénal militaire et milice	1	1	100,0%		
Infr. contre la liberté individuelle	1	1	100,0%		
Législation économique	1	1	100,0%		
Santé publique	1	1	100,0%		
Traite des êtres humains	1			1	100,0%
<b>Total</b>	<b>909</b>	<b>746</b>	<b>82,1 %</b>	<b>195</b>	<b>21,5 %</b>



## 1.2. Nombre d'infractions selon le sexe des suspects identifiés (par figure criminelle)

Étant donné que, tant un suspect identifié masculin qu'un suspect identifié féminin peuvent être impliqués lors d'un même fait, il est possible que la somme des colonnes «Hommes» et «Femmes» soit supérieure à la valeur de la colonne «Total...» (voir également la note méthodologique)

### ZONE DE POLICE DU TOURNAISIS

2025

#### FC Vol moyen de transport

Figure criminelle / Sexe	Nombre total de faits avec au moins 1 suspect identifié	Hommes	%
Vol de voiture	5	5	100,0%
Carjacking	2	2	100,0%
Homejacking	1	1	100,0%
Vol de vélomoteur	1	1	100,0%
Vol de vélo	8	8	100,0%
<b>Total</b>	<b>PA</b>	<b>PA</b>	<b>PA</b>

#### FC Cambriolage

Figure criminelle / Sexe	Nombre total de faits avec au moins 1 suspect identifié	Hommes	%	Femmes	%
Cambriolage dans habitation	4	3	75,0%	1	25,0%
Cambriolage ds entreprise ou commerce	2	1	50,0%	1	50,0%
Cambriolage ds service public ou bâtiment administ	2	2	100,0%		
Cambriolage dans bâtiment (total)	8	6	75,0%	2	25,0%
<b>Total</b>	<b>PA</b>	<b>PA</b>	<b>PA</b>	<b>PA</b>	<b>PA</b>



FC Vol autre

Figure criminelle / Sexe	Nombre total de faits avec au moins 1 suspect identifié	Hommes	%	Femmes	%
Vol à main armée	3	2	66,7%	1	33,3%
Vol avec violence sans arme	8	7	87,5%	1	12,5%
Vol dans ou sur un véhicule	4	4	100,0%		
Vol d'armes et explosifs	1	1	100,0%	1	100,0%
Vol à l'arraché	1	1	100,0%		
Vol à l'étalage	58	36	62,1%	30	51,7%
Vol par ruse	1	1	100,0%		
Vol de métaux	2	2	100,0%		
Home-invasion	1	1	100,0%		
Vol d'animaux	1	1	100,0%		
Vol de cargaison	1	1	100,0%		
<b>Total</b>	<b>PA</b>	<b>PA</b>	<b>PA</b>	<b>PA</b>	<b>PA</b>

Criminalité ICT

Figure criminelle / Sexe	Nombre total de faits avec au moins 1 suspect identifié	Hommes	%
Fraude de cartes de paiements	3	3	100,0%
<b>Total</b>	<b>PA</b>	<b>PA</b>	<b>PA</b>

FC Autre

Figure criminelle / Sexe	Nombre total de faits avec au moins 1 suspect identifié	Hommes	%	Femmes	%
Violence contre les métiers d'intérêt général	4	4	100,0%		
Graffiti	1	1	100,0%		
Dégradation de voiture	16	10	62,5%	6	37,5%
Rixe au couteau	5	2	40,0%	4	80,0%
<b>Total</b>	<b>PA</b>	<b>PA</b>	<b>PA</b>	<b>PA</b>	<b>PA</b>



PH Violence intrafamiliale (VIF)

Figure criminelle / Sexe	Nombre total de faits avec au moins 1 suspect identifié	Hommes	%	Femmes	%
VIF: physique, dans le couple	50	36	72,0%	21	42,0%
VIF: physique, envers des descendants	10	4	40,0%	6	60,0%
VIF: physique, envers d'autres membres	23	11	47,8%	14	60,9%
VIF: sexuelle, dans le couple	1	1	100,0%		
VIF: sexuelle, envers des descendants	1	1	100,0%		
VIF: sexuelle, envers d'autres membres	2	1	50,0%	1	50,0%
VIF: psychique, dans le couple	17	16	94,1%	1	5,9%
VIF: psychique, envers des descendants	4	3	75,0%	2	50,0%
VIF: psychique, envers d'autres membres	3	2	66,7%	1	33,3%
VIF: économique, dans le couple	6	3	50,0%	3	50,0%
VIF: économique, envers d'autres membres	3	3	100,0%		
<b>Total</b>	<b>PA</b>	<b>PA</b>	<b>PA</b>	<b>PA</b>	<b>PA</b>

PH Drogues

Figure criminelle / Sexe	Nombre total de faits avec au moins 1 suspect identifié	Hommes	%	Femmes	%
Vente de cocaïne	13	13	100,0%	1	7,7%
Vente de drogues synthétiques	3	3	100,0%		
Vente-traffic d'héroïne	13	13	100,0%	1	7,7%
<b>Total</b>	<b>PA</b>	<b>PA</b>	<b>PA</b>	<b>PA</b>	<b>PA</b>

PH Traite des êtres humains

Figure criminelle / Sexe	Nombre total de faits avec au moins 1 suspect identifié	Femmes	%
TEH - exploitation sexuelle	1	1	100,0%
<b>Total</b>	<b>PA</b>	<b>PA</b>	<b>PA</b>



PH Violence dans l'espace public

Figure criminelle / Sexe	Nombre total de faits avec au moins 1 suspect identifié	Hommes	%	Femmes	%
Violence physique (transport public)	1	1	100,0%		
Violence physique (voie publique)	46	40	87,0%	8	17,4%
Violence physique (autre endroit public)	2	2	100,0%		
Violence physique (endroit accessible au public)	13	10	76,9%	3	23,1%
Violence sexuelle (endroit accessible au public)	1	1	100,0%		
Violence psychique (voie publique)	29	25	86,2%	4	13,8%
Violence psychique (autre endroit public)	5	4	80,0%	2	40,0%
Violence psychique (endroit accessible au public)	11	8	72,7%	3	27,3%
Vol à main armée (voie publique)	1	1	100,0%		
Vol avec violence sans arme (voie publique)	4	4	100,0%		
Vol avec violence sans arme (endr. acces. au pub.)	1			1	100,0%
<b>Total</b>	<b>PA</b>	<b>PA</b>	<b>PA</b>	<b>PA</b>	<b>PA</b>

PH Autre

Figure criminelle / Sexe	Nombre total de faits avec au moins 1 suspect identifié	Hommes	%	Femmes	%
Cyberharcèlement	10	9	90,0%	3	30,0%
Fraude à l'identité	5	1	20,0%	3	60,0%
<b>Total</b>	<b>PA</b>	<b>PA</b>	<b>PA</b>	<b>PA</b>	<b>PA</b>



### 1.3. Nombre d'infractions selon l'âge des suspects identifiés (par catégorie principale)

Étant donné que, tant un suspect identifié mineur qu'un suspect identifié majeur peuvent être impliqués lors d'un même fait, il est possible que la somme des colonnes «Mineur» et «Majeur» soit supérieure à la valeur de la colonne «Total...» (voir également la note méthodologique)

#### ZONE DE POLICE DU TOURNAISIS

2025

Catégorie principale / Âge	Nombre total de faits avec au moins 1 suspect identifié	Mineur	%	Majeur	%
Infr. contre l'intégrité physique	140	13	9,3%	131	93,6%
Drogues	132	11	8,3%	123	93,2%
Ivresse et alcool	129	1	0,8%	128	99,2%
Vol et extorsion	108	18	16,7%	94	87,0%
Législation sur les étrangers	69	12	17,4%	59	85,5%
Infr. contre la sécurité publique	53	3	5,7%	50	94,3%
Infr. contre autres valeurs morales et sentiments	50	1	2,0%	49	98,0%
Infr. contre l'autorité publique	40	6	15,0%	35	87,5%
Dégradation de la propriété	40	3	7,5%	37	92,5%
Armes et explosifs	38	3	7,9%	35	92,1%
Fraude	27	2	7,4%	25	92,6%
Code pénal social	18	2	11,1%	18	100,0%
Criminalité informatique	11			11	100,0%
Infr. contre la foi publique	9	1	11,1%	8	88,9%
Environnement	8			8	100,0%
Infr. contre les mœurs	6			6	100,0%
Protection de la jeunesse	5	3	60,0%	3	60,0%
Protection de la personne	5	1	20,0%	4	80,0%
Travail	4			4	100,0%
Autres lois spéciales	3			3	100,0%
Carte d'identité	3			3	100,0%
Protection des revenus publics	3			3	100,0%
Registre de population	3			3	100,0%
Code pénal militaire et milice	1			1	100,0%
Infr. contre la liberté individuelle	1			1	100,0%
Législation économique	1			1	100,0%
Santé publique	1	1	100,0%		
Traite des êtres humains	1			1	100,0%

## CRIMINALITE ENREGISTREE: SUSPECTS



Catégorie principale / Âge	Nombre total de faits avec au moins 1 suspect identifié	Mineur	%	Majeur	%
Total	909	81	8,9%	844	92,8%



## 1.4. Nombre d'infractions selon l'âge des suspects identifiés (par figure criminelle)

Étant donné que, tant un suspect identifié mineur qu'un suspect identifié majeur peuvent être impliqués lors d'un même fait, il est possible que la somme des colonnes «Mineur» et «Majeur» soit supérieure à la valeur de la colonne «Total...»  
(voir également la note méthodologique)

### ZONE DE POLICE DU TOURNAISIS

2025

#### FC Vol moyen de transport

Figure criminelle / Âge	Nombre total de faits avec au moins 1 suspect identifié	Mineur	%	Majeur	%
Vol de voiture	5	3	60,0%	4	80,0%
Carjacking	2	2	100,0%	2	100,0%
Homejacking	1			1	100,0%
Vol de vélomoteur	1			1	100,0%
Vol de vélo	8			8	100,0%
<b>Total</b>	<b>PA</b>	<b>PA</b>	<b>PA</b>	<b>PA</b>	<b>PA</b>

#### FC Cambriolage

Figure criminelle / Âge	Nombre total de faits avec au moins 1 suspect identifié	Mineur	%	Majeur	%
Cambriolage dans habitation	4	1	25,0%	3	75,0%
Cambriolage ds entreprise ou commerce	2			2	100,0%
Cambriolage ds service public ou bâtiment administ	2	2	100,0%	2	100,0%
Cambriolage dans bâtiment (total)	8	3	37,5%	7	87,5%
<b>Total</b>	<b>PA</b>	<b>PA</b>	<b>PA</b>	<b>PA</b>	<b>PA</b>



**FC Vol autre**

Figure criminelle / Âge	Nombre total de faits avec au moins 1 suspect identifié	Mineur	%	Majeur	%
Vol à main armée	3			3	100,0%
Vol avec violence sans arme	8	3	37,5%	7	87,5%
Vol dans ou sur un véhicule	4			4	100,0%
Vol d'armes et explosifs	1			1	100,0%
Vol à l'arraché	1			1	100,0%
Vol à l'étagère	58	13	22,4%	47	81,0%
Vol par ruse	1			1	100,0%
Vol de métaux	2			2	100,0%
Home-invasion	1			1	100,0%
Vol d'animaux	1			1	100,0%
Vol de cargaison	1			1	100,0%
<b>Total</b>	<b>PA</b>	<b>PA</b>	<b>PA</b>	<b>PA</b>	<b>PA</b>

**Criminalité ICT**

Figure criminelle / Âge	Nombre total de faits avec au moins 1 suspect identifié	Majeur	%
Fraude de cartes de paiements	3	3	100,0%
<b>Total</b>	<b>PA</b>	<b>PA</b>	<b>PA</b>

**FC Autre**

Figure criminelle / Âge	Nombre total de faits avec au moins 1 suspect identifié	Mineur	%	Majeur	%
Violence contre les métiers d'intérêt général	4			4	100,0%
Graffiti	1			1	100,0%
Dégradation de voiture	16	1	6,3%	15	93,8%
Rixe au couteau	5	2	40,0%	4	80,0%
<b>Total</b>	<b>PA</b>	<b>PA</b>	<b>PA</b>	<b>PA</b>	<b>PA</b>



**PH Violence intrafamiliale (VIF)**

Figure criminelle / Âge	Nombre total de faits avec au moins 1 suspect identifié	Mineur	%	Majeur	%
VIF: physique, dans le couple	50			50	100,0%
VIF: physique, envers des descendants	10	1	10,0%	10	100,0%
VIF: physique, envers d'autres membres	23	7	30,4%	19	82,6%
VIF: sexuelle, dans le couple	1			1	100,0%
VIF: sexuelle, envers des descendants	1			1	100,0%
VIF: sexuelle, envers d'autres membres	2			2	100,0%
VIF: psychique, dans le couple	17	1	5,9%	16	94,1%
VIF: psychique, envers des descendants	4			4	100,0%
VIF: psychique, envers d'autres membres	3			3	100,0%
VIF: économique, dans le couple	6			6	100,0%
VIF: économique, envers d'autres membres	3	1	33,3%	2	66,7%
<b>Total</b>	<b>PA</b>	<b>PA</b>	<b>PA</b>	<b>PA</b>	<b>PA</b>

**PH Drogues**

Figure criminelle / Âge	Nombre total de faits avec au moins 1 suspect identifié	Mineur	%	Majeur	%
Vente de cocaïne	13	3	23,1%	10	76,9%
Vente de drogues synthétiques	3			3	100,0%
Vente-traffic d héroïne	13	5	38,5%	10	76,9%
<b>Total</b>	<b>PA</b>	<b>PA</b>	<b>PA</b>	<b>PA</b>	<b>PA</b>

**PH Traite des êtres humains**

Figure criminelle / Âge	Nombre total de faits avec au moins 1 suspect identifié	Majeur	%
TEH - exploitation sexuelle	1	1	100,0%
<b>Total</b>	<b>PA</b>	<b>PA</b>	<b>PA</b>



**PH Violence dans l'espace public**

Figure criminelle / Âge	Nombre total de faits avec au moins 1 suspect identifié	Mineur	%	Majeur	%
Violence physique (transport public)	1			1	100,0%
Violence physique (voie publique)	46	6	13,0%	41	89,1%
Violence physique (autre endroit public)	2	1	50,0%	1	50,0%
Violence physique (endroit accessible au public)	13			13	100,0%
Violence sexuelle (endroit accessible au public)	1			1	100,0%
Violence psychique (voie publique)	29	1	3,4%	28	96,6%
Violence psychique (autre endroit public)	5	2	40,0%	4	80,0%
Violence psychique (endroit accessible au public)	11			11	100,0%
Vol à main armée (voie publique)	1			1	100,0%
Vol avec violence sans arme (voie publique)	4	1	25,0%	3	75,0%
Vol avec violence sans arme (endr. acces. au pub.)	1			1	100,0%
<b>Total</b>	<b>PA</b>	<b>PA</b>	<b>PA</b>	<b>PA</b>	<b>PA</b>

**PH Autre**

Figure criminelle / Âge	Nombre total de faits avec au moins 1 suspect identifié	Mineur	%	Majeur	%
Cyberharcèlement	10	2	20,0%	8	80,0%
Fraude à l'identité	5	1	20,0%	4	80,0%
<b>Total</b>	<b>PA</b>	<b>PA</b>	<b>PA</b>	<b>PA</b>	<b>PA</b>



## Partie 2: Niveau SUSPECTS-FAIT (comptage du nombre de combinaisons suspect-fait)

### 2.1. Nombre de suspects-fait selon le sexe des suspects identifiés (TOP 5 des catégories principales)

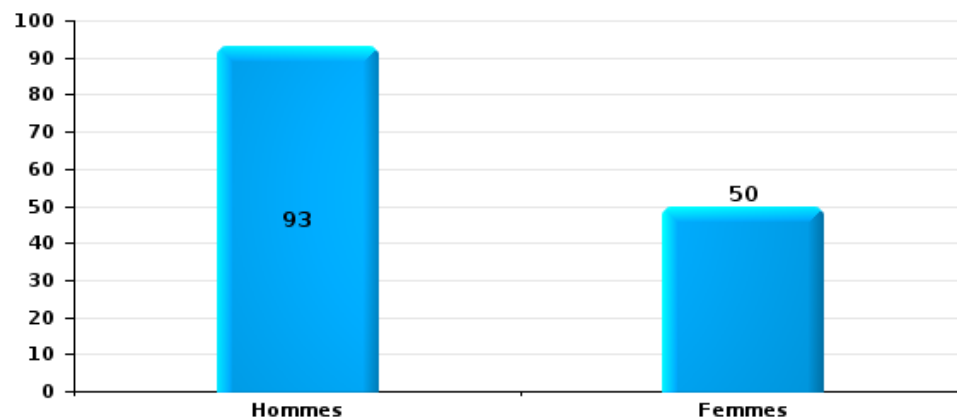
Lorsqu'un même suspect a commis plusieurs faits durant la période considérée, il est aussi comptabilisé plusieurs fois (voir également la note méthodologique)

#### ZONE DE POLICE DU TOURNAISIS

2025

Vol et extorsion

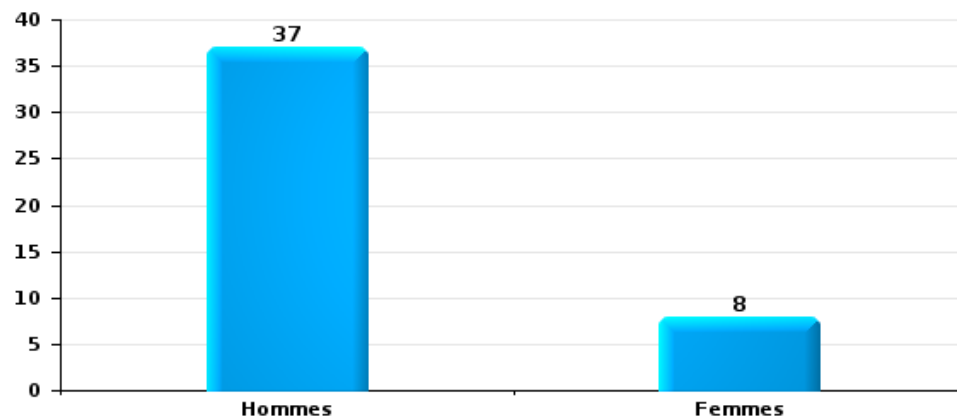
Nombre de suspects-fait selon le sexe





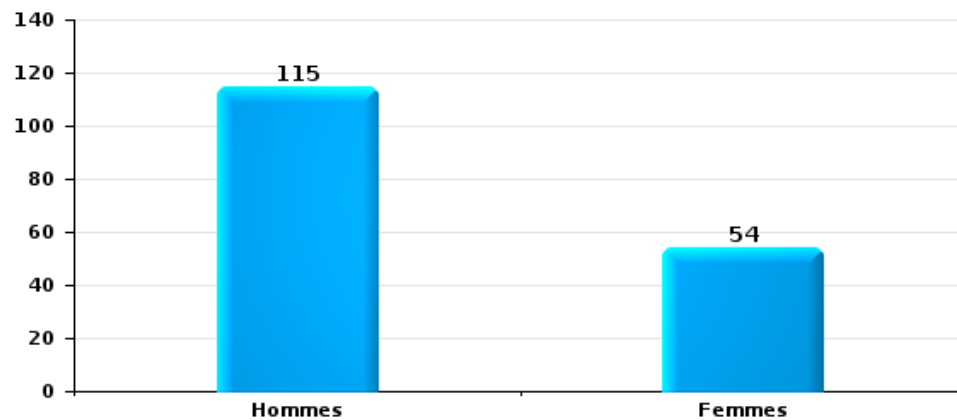
Dégradation de la propriété

Nombre de suspects-fait selon le sexe



Infr. contre l'intégrité physique

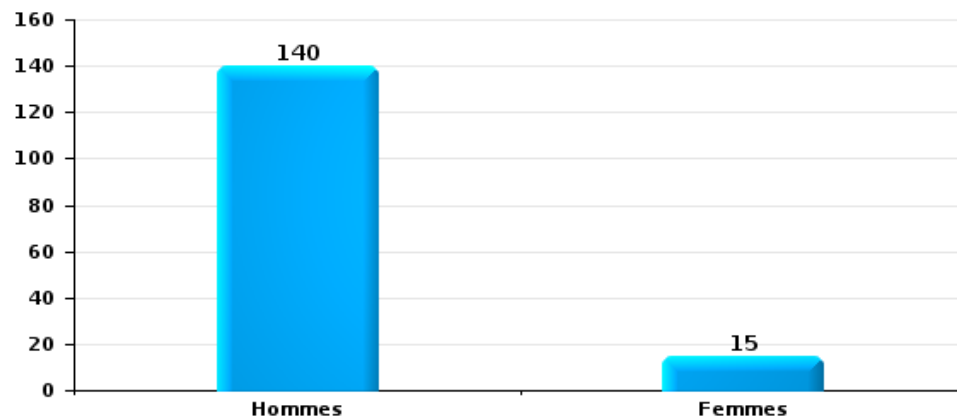
Nombre de suspects-fait selon le sexe





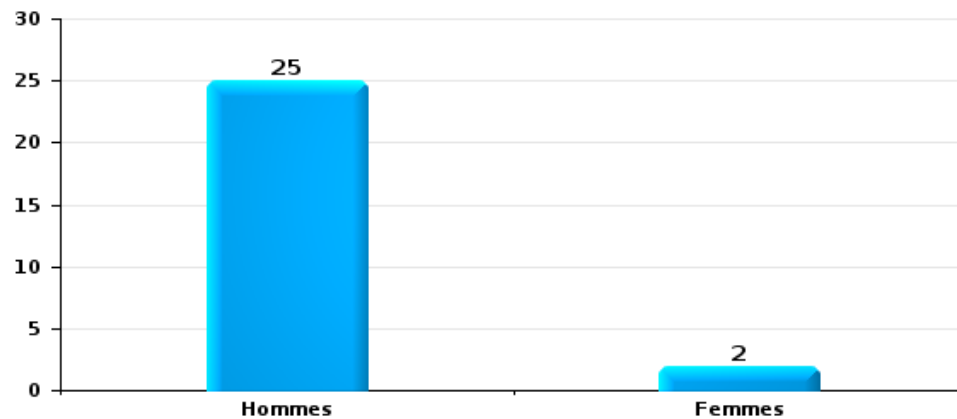
Drogues

Nombre de suspects-fait selon le sexe



Fraude

Nombre de suspects-fait selon le sexe





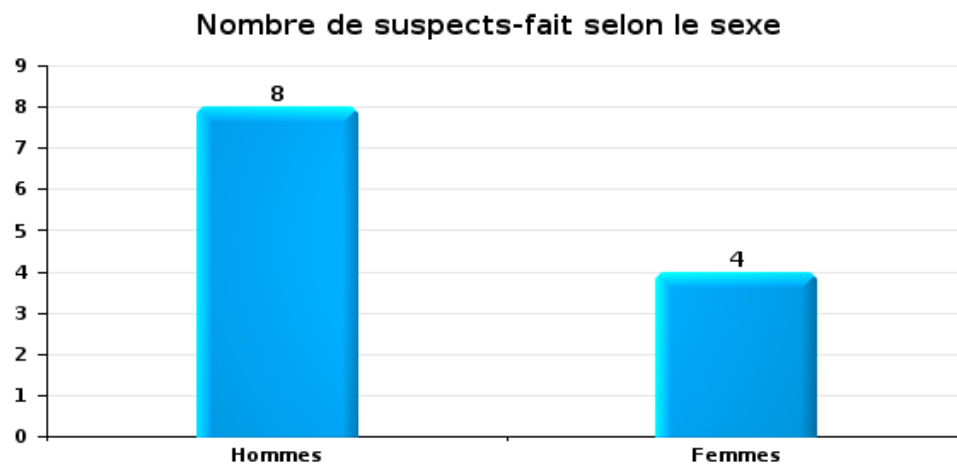
## 2.2. Nombre de suspects-fait selon le sexe des suspects identifiés (TOP 5 des figures criminelles)

Lorsqu'un même suspect a commis plusieurs faits durant la période considérée, il est aussi comptabilisé plusieurs fois (voir également la note méthodologique)

### ZONE DE POLICE DU TOURNAISIS

2025

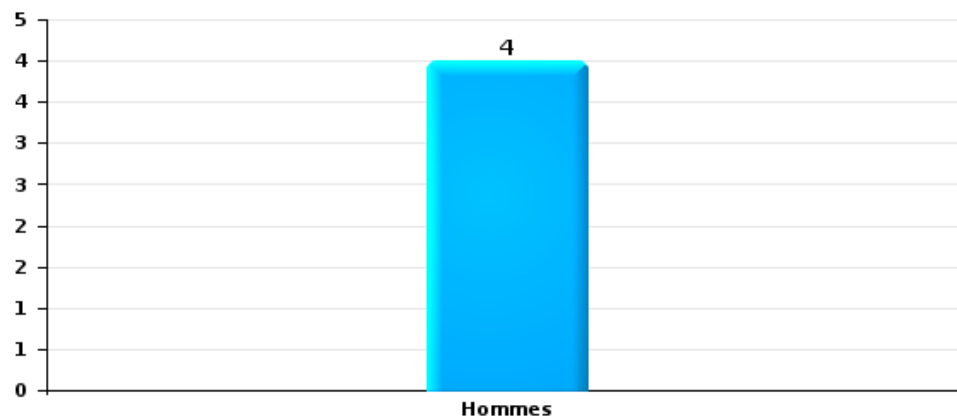
#### Cambriolage dans bâtiment (total)





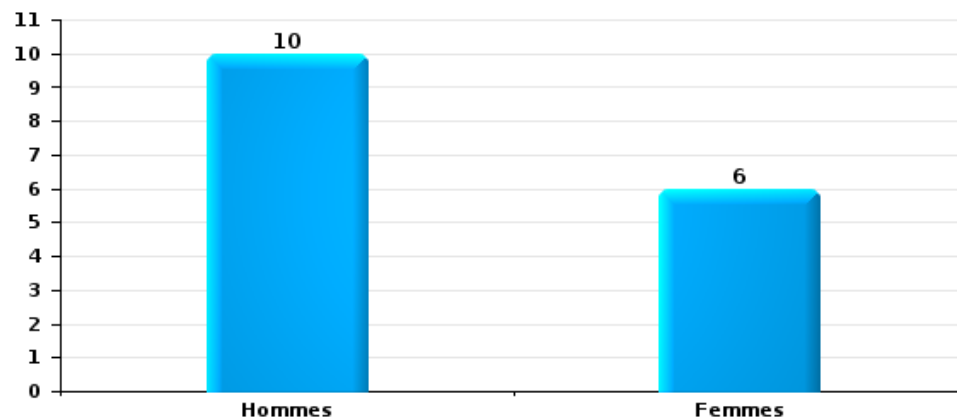
Vol dans ou sur un véhicule

Nombre de suspects-fait selon le sexe



Dégradation de voiture

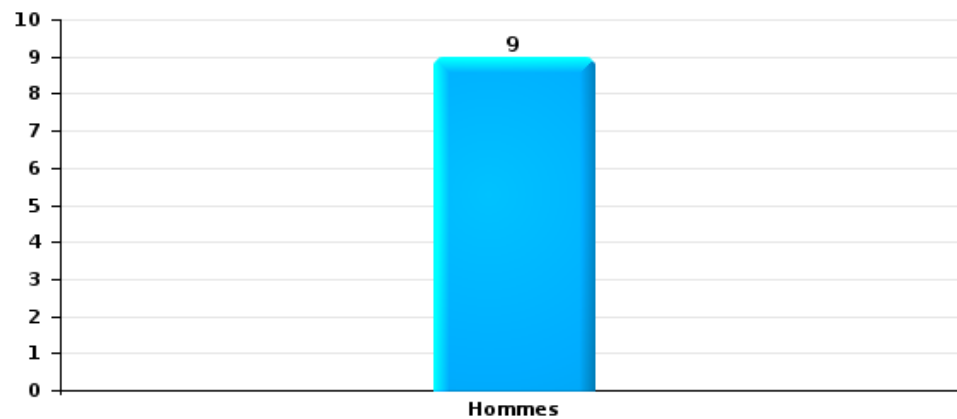
Nombre de suspects-fait selon le sexe





Vol de vélo

Nombre de suspects-fait selon le sexe





### 2.3. Nombre de suspects-fait selon l'âge des suspects identifiés (TOP 5 des catégories principales)

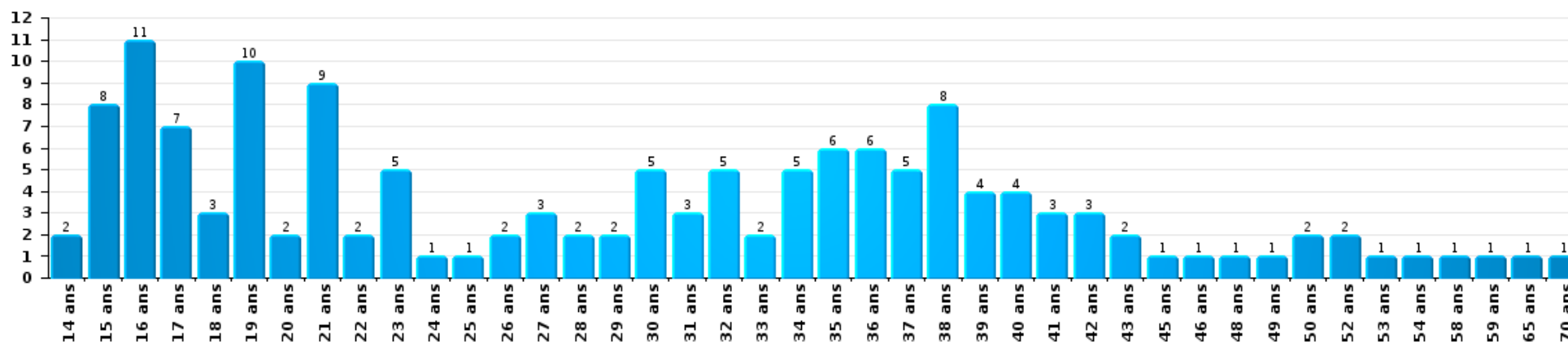
1) Lorsqu'un même suspect a commis plusieurs faits durant la période considérée, il est aussi comptabilisé plusieurs fois, qu'il ait le même âge ou non – 2) Les suspects au-dessous de 14 ans et à partir de 90 ans ne sont pas repris dans le tableau (voir également la note méthodologique)

#### ZONE DE POLICE DU TOURNAISIS

2025

Vol et extorsion

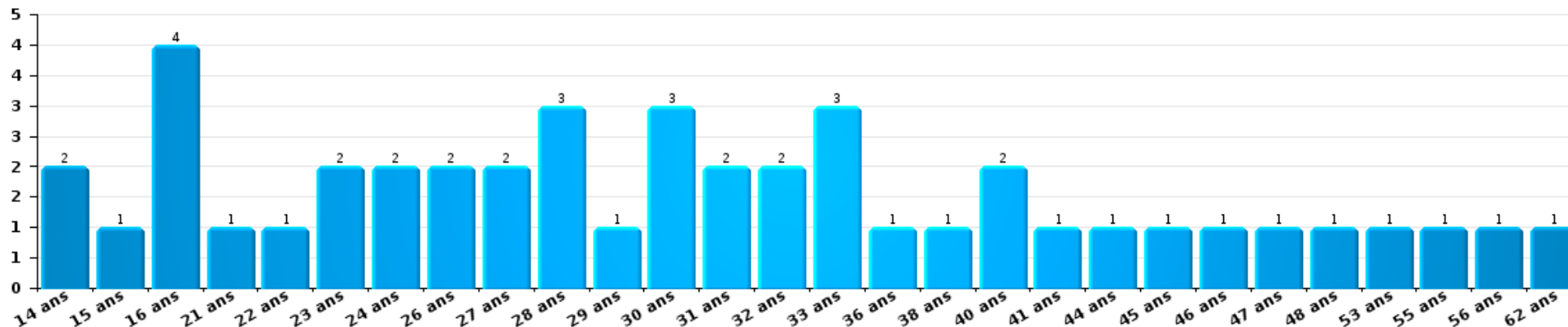
Nombre de suspects-fait par âge (chronologique)





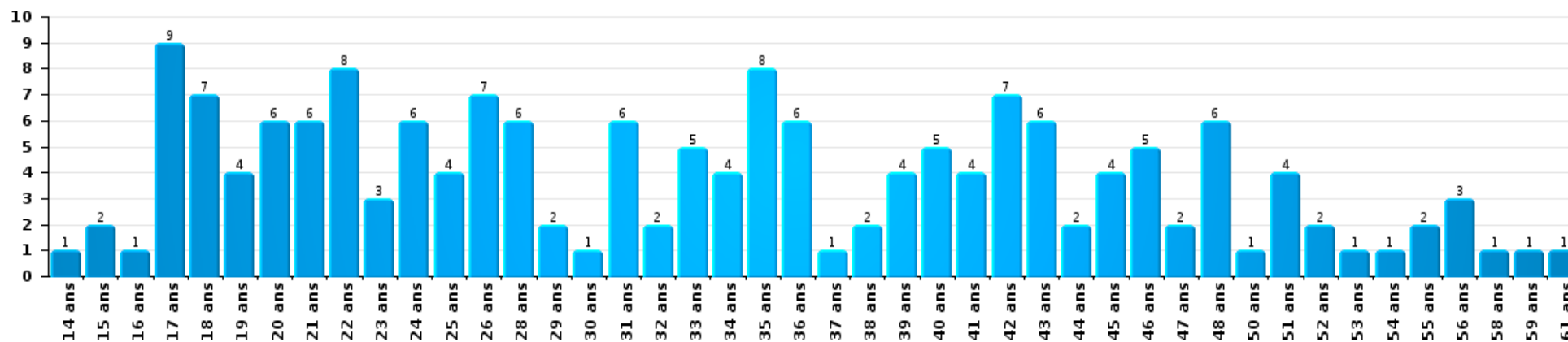
Dégradation de la propriété

Nombre de suspects-fait par âge (chronologique)



Infr. contre l'intégrité physique

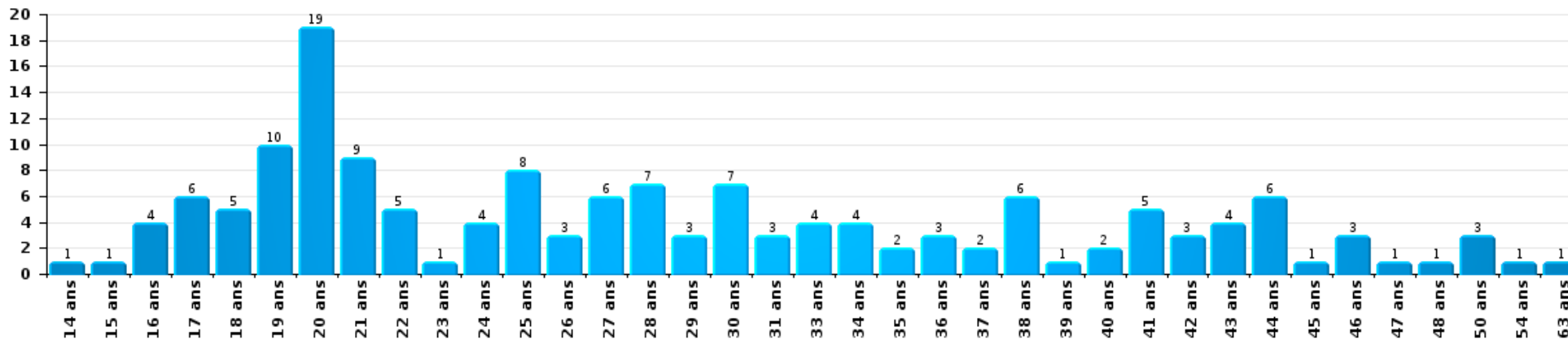
Nombre de suspects-fait par âge (chronologique)





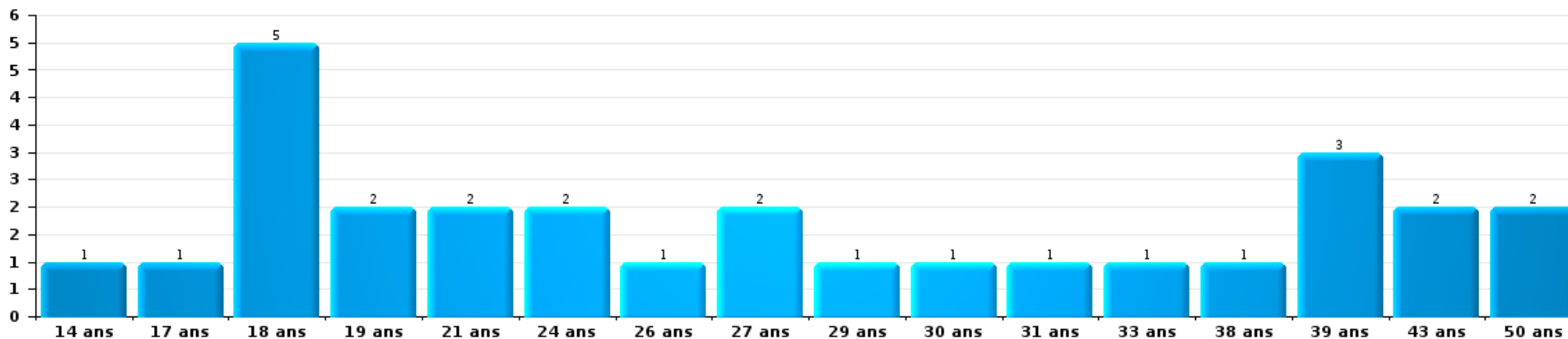
Drogues

Nombre de suspects-fait par âge (chronologique)



Fraude

Nombre de suspects-fait par âge (chronologique)





## 2.4. Nombre de suspects-fait selon l'âge des suspects identifiés (TOP 5 des figures criminelles)

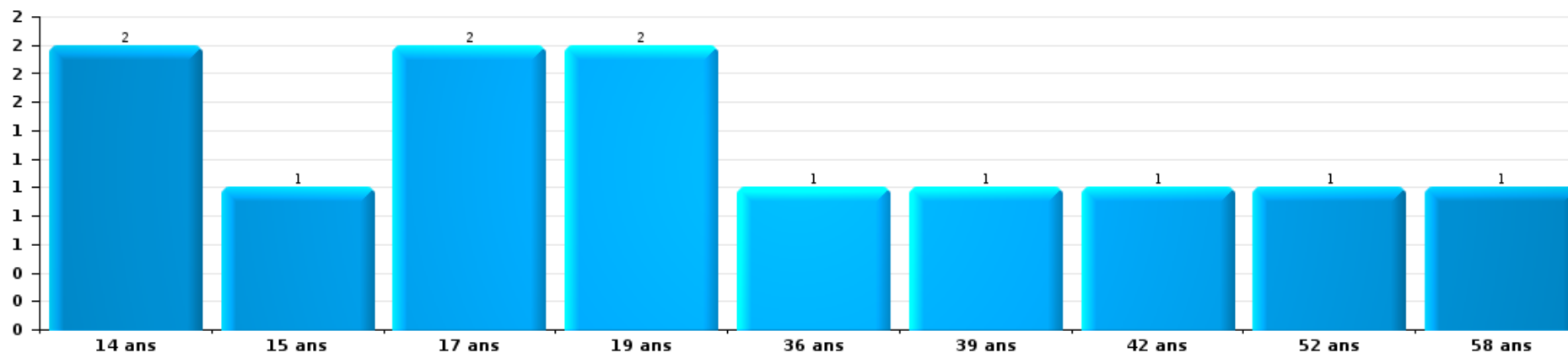
1) Lorsqu'un même suspect a commis plusieurs faits durant la période considérée, il est aussi comptabilisé plusieurs fois, qu'il ait le même âge ou non - 2) Les suspects au-dessous de 14 ans et à partir de 90 ans ne sont pas repris dans le tableau (voir également la note méthodologique)

### ZONE DE POLICE DU TOURNAISIS

2025

#### Cambrassage dans bâtiment (total)

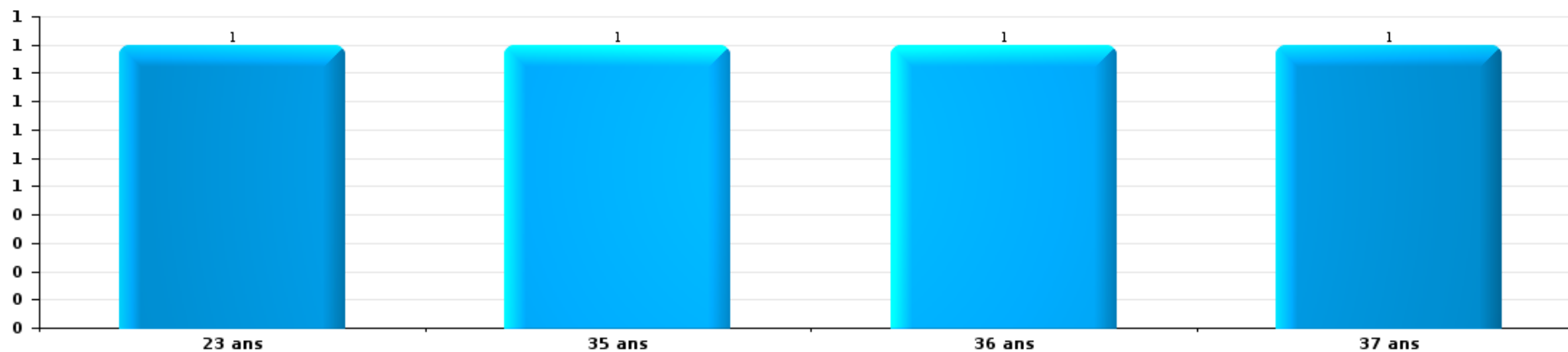
Nombre de suspects-fait par âge (chronologique)





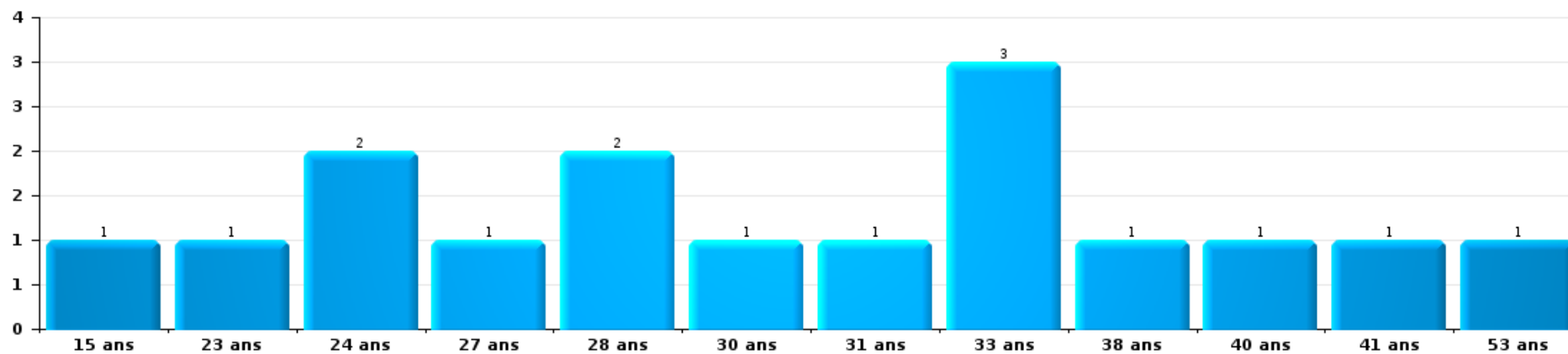
Vol dans ou sur un véhicule

Nombre de suspects-fait par âge (chronologique)



Dégradation de voiture

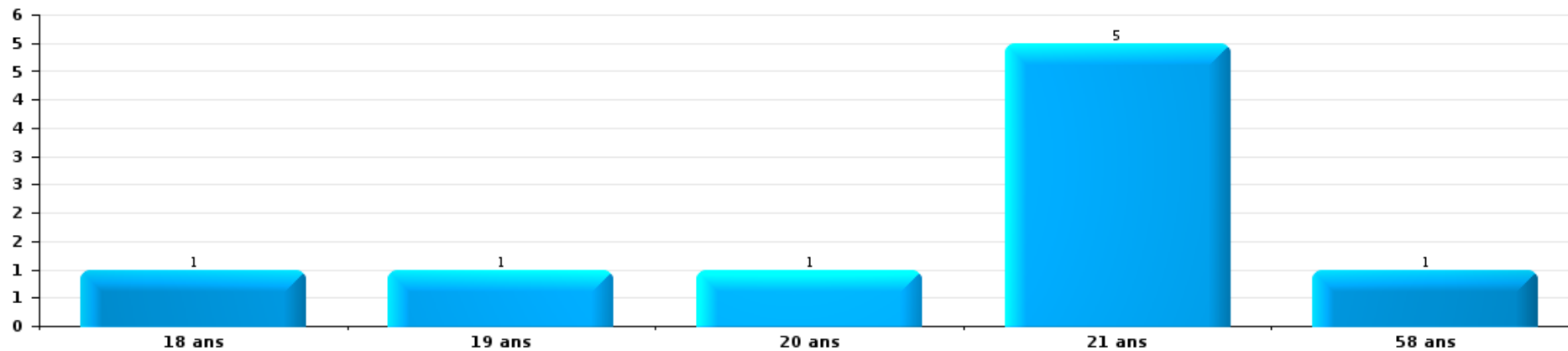
Nombre de suspects-fait par âge (chronologique)





Vol de vélo

Nombre de suspects-fait par âge (chronologique)



# ***STATISTIQUES POLICIERES DE CRIMINALITE***

---

***LIEU DE PERPETRATION: ZONE DE POLICE***

**ZONE DE POLICE DU TOURNAISIS**

***ANNEXE I: DETAIL PAR CATEGORIE DE DELIT  
CODE PENAL***



**ZONE DE POLICE DU TOURNAISIS**

**Infraction Code pénal**

**Infr. contre l'intégrité physique**

			2000	2015	2016	2017	2018	2019	2020	2021	2022	2023	2024	2025	
Assassinat	Parricide (assassinat)	Tent.		1											
	Empoisonnement (assassinat)	Acc.										2			
		Tent.									1		1		
	Autres	Acc.	1										1		
		Tent.			1				2				4	1	
<b>Sous-total</b>			<b>1</b>	<b>2</b>	<b>1</b>			<b>2</b>			<b>1</b>	<b>7</b>	<b>2</b>		
Meurtre	Infanticide (meurtre)	Acc.												1	
		Tent.						1							
	Empoisonnement (meurtre)	Acc.													1
		Tent.			1								2		
	Meurtre pour faciliter le vol	Acc.		1											
		Tent.										1			
	Non spécifié	Acc.	5		1										
		Tent.	1		1								1		
Autres	Acc.			1	2	2	1	2				1	1		
	Tent.			1	4	3	4	22	2	4	7	10	4	2	
<b>Sous-total</b>			<b>6</b>	<b>4</b>	<b>6</b>	<b>5</b>	<b>6</b>	<b>23</b>	<b>5</b>	<b>4</b>	<b>8</b>	<b>14</b>	<b>7</b>	<b>2</b>	
Torture et maltraitance	Torture	Acc.			1						1				
	Traitement inhumain	Acc.			3	3		1	1	3	2	1	3		
	Traitement dégradant	Acc.		3	3	3	1		4	3	12	1	4	2	
	Non spécifié	Acc.							1						
<b>Sous-total</b>				<b>3</b>	<b>7</b>	<b>6</b>	<b>1</b>	<b>1</b>	<b>6</b>	<b>6</b>	<b>15</b>	<b>2</b>	<b>7</b>	<b>2</b>	
Coups et/ou blessures vol. en sphère familiale	Entre partenaires ou ex-partenaires	Acc.	30	195	194	183	229	208	223	201	241	241	223	115	
	Lors d'un différend familial en général	Acc.	62												
	Par les parents envers un mineur	Acc.	5	15	23	10	18	21	17	16	15	19	31	12	
	Par les parents envers personne vulnérable	Acc.		1											
	Envers les parents	Acc.	2	15	16	19	15	20	12	24	12	20	22	11	
		Tent.												1	
Envers d'autres ascendants directs ou collatéraux	Acc.	1	7	8	3	6	6	6	5	7	9	5	5		
<b>Sous-total</b>			<b>100</b>	<b>233</b>	<b>241</b>	<b>215</b>	<b>268</b>	<b>255</b>	<b>258</b>	<b>246</b>	<b>275</b>	<b>289</b>	<b>281</b>	<b>144</b>	

FPF/DGR/DR/BIPOL - Statistiques policières de criminalité (date de clôture: 31/10/2025)  
 Les données pour les années 2001 jusqu'à 2014 ne sont plus publiées mais restent disponibles sur demande auprès du service BIPOL.  
 Les données pour 2025 ne concernent que le 1er semestre.



Infr. contre l'intégrité physique

			2000	2015	2016	2017	2018	2019	2020	2021	2022	2023	2024	2025
Coups et/ou blessures vol. hors sphère familiale	Bagarres (=coups réciproques)	Acc.	33	73	61	74	83	86	75	92	125	122	151	50
		Tent.	1											
	Coups envers fonctionnaire de police	Acc.		3	3	7	8	4	4	6	5	11	10	4
	Envers un mineur par une pers. ayant autorité	Acc.	9	14	12	16	11	13	10	6	13	15	4	7
	Envers un mineur qualité de l'auteur inconnue	Acc.	10	26	27	22	29	36	21	18	22	39	21	16
	Envers pers. vulnérable par pers. ayant autorité	Acc.			1	1	3	1	1	1		6	2	1
	Envers pers. vulnérable (qualité auteur inconnue)	Acc.		1	5	3	3	1		4	1	4	3	2
	Envers un mineur par cohabitant sans rel. Autorité	Acc.								5	2	4	6	4
	Envers un arbitre de manifestation sportive	Acc.		1										
	Coups envers personnel transport public	Acc.		3	2	1	6	2	2	2	1	4	1	
	Coups envers personnel autre service public	Acc.		3	2	1	2	2					5	1
	Coups envers profession médicale	Acc.		2	2	6	1	5	1		4	6	4	1
		Tent.		1										
	Coups envers personnel institut d'enseignement	Acc.		2	2	5	3	2	2	3	6	6		2
	Coups envers gardien de prison/corps sécurité	Acc.				2							1	1
	Non spécifié	Acc.	300	324	368	336	370	392	286	262	363	305	290	140
	Tent.	5									1			
	Sous-total	358	453	485	474	519	544	402	399	542	523	498	229	
Abstention coupable	Acc.	1	2	1	1	1	2	1	1	4	2	1		
	Sous-total	1	2	1	1	1	2	1	1	4	2	1		
Autres infr. volontaires. c/ l'intégrité phys.	Privation de soins à enfant ou personne vulnérable	Acc.		1	2	1	1		2	1	2		1	
	Délaissement d'enfant ou personne vulnérable	Acc.		3	2	1	1	3	2	1	4		1	
	Abandon d'enfant dans le besoin	Acc.		1	1		1					1		
	Administration substances nuisibles	Acc.			1	2			2	2		3	1	
		Tent.								1				
	Empoisonnement de denrées	Acc.							1				1	
		Tent.									1			
	Entrave méchante à la circulation	Acc.	1	14	16	21	22	34	16	22	23	19	32	16
Voies de faits et violences légères	Acc.	6	61	42	32	27	21	16	17	17	14	12	2	
	Sous-total	7	80	64	57	52	58	39	44	47	37	48	20	
Infr. involontaires contre l'intégrité physique	Homicides involontaires	Acc.				1				1				
	Coups et/ou blessures involontaires	Acc.	10	3	9	4	2	1	2	2	3	5	1	
	Abstention d'entretien enfant/personne vulnérable	Acc.					1	1			1			
	Morsure de chien	Acc.		6	7	14	12	18	6	12	9	21	20	7
	Non spécifié	Acc.						1						



Infr. contre l'intégrité physique

		2000	2015	2016	2017	2018	2019	2020	2021	2022	2023	2024	2025
	Sous-total	10	9	16	19	15	21	8	15	13	26	20	8
	Total	483	786	821	777	862	906	719	715	905	900	864	405



Infr. contre la liberté individuelle

			2000	2015	2016	2017	2018	2019	2020	2021	2022	2023	2024	2025
Prise d'otages	Acc.				1		1						1	
	Sous-total				1		1						1	
Enlèvement de mineur ou personne vulnérable	Enlèvement parental	Acc.	1		1		2	1		1	1	1	2	
	Autre enlèvement	Acc.	3		1		1	2		1	1	1	1	1
		Tent.				1		2	1	1	1	1	1	3
	Sous-total		4		3		5	4	1	3	3	3	6	1
Détenition par un particulier	Acc.			4	5	10	14	11	7	6	8	7	8	4
	Tent.			1		1								2
	Sous-total			5	5	11	14	11	7	6	8	7	8	6
<b>Total</b>			<b>4</b>	<b>5</b>	<b>9</b>	<b>11</b>	<b>20</b>	<b>15</b>	<b>8</b>	<b>9</b>	<b>11</b>	<b>10</b>	<b>15</b>	<b>7</b>



Infr. contre les mœurs

			2000	2015	2016	2017	2018	2019	2020	2021	2022	2023	2024	2025	
Viol n'ayant pas causé la mort	Victime < 10a	Acc.	1	6	6	9	6	7	8	5	1				
		Tent.			1										
	Victime 10a - 14a	Acc.	5	5	6	6	6	3	4	4	3				
		Tent.				1									
	Victime 14a - 16a	Acc.	2	1	3	2	1	4	8	11	2				
		Tent.			1		2								
	Victime 16a - 18a	Acc.	1	3	2	3	3	4	6	4	3	1			
		Tent.			1	1			1						
Victime majeure	Acc.	2	17	18	11	19	19	15	19	14					
	Tent.	1	1	3	2			1	1	1	1				
Victime âge inconnu	Acc.	2				1									
<b>Sous-total</b>			<b>14</b>	<b>33</b>	<b>41</b>	<b>35</b>	<b>38</b>	<b>38</b>	<b>43</b>	<b>44</b>	<b>24</b>	<b>1</b>			
Viol avec conséquence inconnue	Acc.	4	1	2				1	1		2	1			
	Tent.	1													
<b>Sous-total</b>			<b>5</b>	<b>1</b>	<b>2</b>			<b>1</b>	<b>1</b>		<b>2</b>	<b>1</b>			
Viol n'ayant pas causé la mort (nvCPS)	Victime < 16a	Acc.							1	1	8	14	15	6	
		Acc.							1		6	7	1	2	
	Victime majeure	Acc.							1	2	20	25	26	13	
		Tent.									1		1		
<b>Sous-total</b>								<b>3</b>	<b>3</b>	<b>35</b>	<b>47</b>	<b>43</b>	<b>21</b>		
Attentat à la pudeur avec violence / menace	Victime < 16a	Acc.		3	2	6	5	4	7	5					
		Acc.	1	1	1		2	1	1	1					
	Victime majeure	Acc.	4	4	6	5	10	8	7	8	4				
		Tent.	1												
<b>Sous-total</b>			<b>6</b>	<b>8</b>	<b>9</b>	<b>11</b>	<b>15</b>	<b>14</b>	<b>16</b>	<b>14</b>	<b>5</b>				
Attentat à la pudeur sans violence / menace	Victime < 16a	Acc.	12	9	14	19	18	16	14	15	5				
		Tent.	1												
	Victime âge inconnu	Acc.	2	5	4			3		4	1				
		Acc.	7	2	3	1	3	12	3	11	2				
<b>Sous-total</b>			<b>22</b>	<b>16</b>	<b>21</b>	<b>20</b>	<b>21</b>	<b>31</b>	<b>18</b>	<b>31</b>	<b>8</b>				
Attentat à la pudeur non spécifié	Acc.	9	1		2	1									

FPF/DGR/DR/BIPOL - Statistiques policières de criminalité (date de clôture: 31/10/2025)  
 Les données pour les années 2001 jusqu'à 2014 ne sont plus publiées mais restent disponibles sur demande auprès du service BIPOL.  
 Les données pour 2025 ne concernent que le 1er semestre.



**Infr. contre les mœurs**

			2000	2015	2016	2017	2018	2019	2020	2021	2022	2023	2024	2025
		Sous-total	9	1		2	1							
Atteinte intégrité sexuelle sans mort (nvCPS)	Victime < 16a	Acc.								1	10	16	19	10
	Victime 16a - 18a	Acc.									2	7	8	3
	Victime majeure	Acc.								1	15	23	21	7
		Tent.											1	
		Sous-total								2	27	46	49	20
Pornographie enfantine	Détention	Acc.		1	2	3	1	4	2	2	3			
	Distribution	Acc.		1	3	9	5	8	10	14	1			
	Accès pornographie enfantine via technologie	Acc.					1	1		3	1			
	Non spécifié	Acc.		2			1	2	1		1			
		Sous-total		4	5	12	8	15	13	19	6			
Pornographie		Acc.				1								
		Sous-total				1								
Incitation à la débauche	Victime mineure	Acc.		4	2		4	2	2	4				
	Age victime inconnu	Acc.							1					
	Autre publicité pour débauche	Acc.					1	1	1	1				
	Non spécifié	Acc.		2										
		Sous-total		6	2		5	3	4	5				
Exploitation de la débauche d'autrui	Victime mineure	Acc.							1	1				
	Victime majeure	Acc.			1	1		2	2		2			
	Age victime non spécifié	Acc.	1	6	8	3	1						1	
		Tent.				1								
		Acc.				1		1	2	1	1			
		Sous-total	1	6	9	6	1	3	5	2	3		1	
Outrage public aux bonnes mœurs	Actions (exhibitionnisme, etc.)	Acc.	3	22	18	15	23	12	12	12	17			
	Ecrits, images, objets	Acc.	7	4	13	9	3	1	6	9				
	Obscénités en public	Acc.				1		1			2			
	Exhibitionnisme (nvCPS)	Acc.								1	3	15	10	3
	Contenu pornographique extrême ou violent (nvCPS)	Acc.										1	2	1
	Non spécifié	Acc.	3			2								
		Sous-total	13	26	31	26	27	13	19	22	22	16	12	4
Voyeurisme	Observation/enregistrement de nudité ou intimité	Acc.			2	1	1	3	2	4	2			
	Diffusion enregistrement nudité ou intimité	Acc.			1	3	3	5	10	14	6			
		Sous-total			3	4	4	8	12	18	8			



**Infr. contre les mœurs**

			2000	2015	2016	2017	2018	2019	2020	2021	2022	2023	2024	2025
Voyeurisme direct (nvCPS)	Victime majeure	Acc.									2		1	1
		Sous-total									2		1	1
Voyeurisme via moyen technique ou autre (nvCPS)	Victime < 16a	Acc.											1	1
	Victime 16a - 18a	Acc.											1	2
	Victime majeure	Acc.									1	3	3	2
		Sous-total									1	3	5	5
Diffusion de contenu à caractère sexuel (nvCPS)	Victime < 16a	Acc.									1		3	
	Victime 16a - 18a	Acc.											1	
	Victime majeure	Acc.											4	
		Sous-total									1		8	
Diffusion contenu sex. but méchant/lucrat. (nvCPS)	Victime < 16a	Acc.									2	1	7	2
	Victime 16a - 18a	Acc.										5		
	Victime majeure	Acc.									7	7	6	2
		Sous-total									9	13	13	4
Diffusion contenu caract. sex.-indéterminé (nvCPS)		Acc.												1
		Sous-total												1
Grooming (contact par ICT avec mineur < 16 ans)		Acc.				1		1	1					
		Sous-total				1		1	1					
Grooming offline - sans ICT (nvCPS)	Victime < 16a	Acc.									1			
		Sous-total									1			
Grooming online - avec ICT (nvCPS)	Victime < 16a	Acc.								1		2	3	
		Sous-total								1		2	3	
Grooming - indéterminé (nvCPS)		Acc.											1	
		Sous-total											1	
Exploitation sexuelle mineurs-prostitution (nvCPS)	Incitation à la débauche/prostit. (nvCPS)	Acc.										1	1	
	Exploitation sexuelle mineurs-indéterminé (nvCPS)	Acc.								1				
		Sous-total								1		1	1	
Images d'abus sexuels de mineurs (nvCPS)	Production/diffusion images abus sexuels (nvCPS)	Acc.									7	33	7	2
	Détention/acquisition images abus sexuels (nvCPS)	Acc.								1	1	2	4	2
	Images abus sexuels de mineurs-indéterminé (nvCPS)	Acc.										1		1
		Sous-total								1	8	36	11	5
Abus de la prostitution - personne majeure (nvCPS)		Acc.										4		
		Sous-total										4		

FPF/DGR/DR/BIPOL - Statistiques policières de criminalité (date de clôture: 31/10/2025)  
 Les données pour les années 2001 jusqu'à 2014 ne sont plus publiées mais restent disponibles sur demande auprès du service BIPOL.  
 Les données pour 2025 ne concernent que le 1er semestre.



Infr. contre les mœurs

			2000	2015	2016	2017	2018	2019	2020	2021	2022	2023	2024	2025
		Total	70	101	123	116	122	126	135	164	162	170	148	61



**Infr. contre autres valeurs morales et sentiments**

			2000	2015	2016	2017	2018	2019	2020	2021	2022	2023	2024	2025
Harcèlement	Harcèlement par téléphone (OLD)	Acc.	3											
		Acc.	4	219	223	202	190	216	225	274	241	305	349	159
	Sous-total	7	219	223	202	190	216	225	274	241	305	349	159	
Violation de sépulture		Acc.		1								1	1	
		Sous-total		1								1	1	
Violation du secret professionnel		Acc.	1	2	4	2	1	1		1	1	1		1
		Sous-total	1	2	4	2	1	1		1	1	1		1
Atteinte à l'honneur	Calomnie et diffamation	Acc.	18	48	40	31	37	68	53	36	57	72	66	42
		Tent.									1			
	Déclaration calomnieuse	Acc.	1	4	2	3	1	2	1	1	3		2	1
	Imputation calomnieuse	Acc.			1	3	1	1	3		2	2	1	
	Divulgateur méchant	Acc.		1	2	1	1	2	1	2	4	4		
	Injures (Délit)	Acc.	3	32	33	40	27	39	20	16	26	26	29	9
	Non spécifié	Acc.		1	2		2	3		2	1			
	Sous-total		22	86	80	78	69	115	78	57	94	104	98	52
Vie privée	Violation de domicile par un particulier	Acc.	7	22	14	29	27	39	26	22	24	20	34	7
		Tent.											1	
	Violation du secret des lettres	Acc.		3	10		2	2	5		4	1	1	1
	Sous-total		7	25	24	29	29	41	31	22	28	21	36	8
Libre exercice des cultes		Acc.								1				
		Sous-total								1				
Tapage nocturne		Acc.	7	54	37	46	48	41	35	60	39	54	47	18
		Sous-total	7	54	37	46	48	41	35	60	39	54	47	18
Abus d'informations issues d'un dossier pénal		Acc.									1			
		Sous-total									1			
Violation de communication par particulier		Acc.		1	1		1	1	1			2	1	
		Sous-total		1	1		1	1	1			2	1	
Abus faiblesses de personnes		Acc.		11	10	10	11	4	2	6	7	4	5	1
		Tent.				1								
	Sous-total		11	10	11	11	4	2	6	7	4	5	1	
Vie privée mœurs: publication identité victime		Acc.										1	2	
		Sous-total										1	2	

FPF/DGR/DRI/BIPOL - Statistiques policières de criminalité (date de clôture: 31/10/2025)  
 Les données pour les années 2001 jusqu'à 2014 ne sont plus publiées mais restent disponibles sur demande auprès du service BIPOL.  
 Les données pour 2025 ne concernent que le 1er semestre.



**Infr. contre autres valeurs morales et sentiments**

			2000	2015	2016	2017	2018	2019	2020	2021	2022	2023	2024	2025
Cyberlokkig (leurre de mineur par ICT)	Acc.						2		1					
	Sous-total						2		1					
Attirer ou utiliser mineur ou personne vulnérable	Acc.									1	1	1		
	Sous-total									1	1	1		
Occupation bien d'autrui (squatter)	Pénétrer / occuper / séjourner (bien non habité)	Acc.							5	1	1	1	1	
	Pénétrer / occuper / séjourner (bien habité)	Acc.									1			
	Sous-total								5	1	2	1	1	
<b>Total</b>			<b>44</b>	<b>399</b>	<b>379</b>	<b>368</b>	<b>351</b>	<b>419</b>	<b>378</b>	<b>423</b>	<b>414</b>	<b>495</b>	<b>540</b>	<b>239</b>



Infr. relative au statut juridique de l'enfant

			2000	2015	2016	2017	2018	2019	2020	2021	2022	2023	2024	2025
Non-représentation d'enfants	Par les parents	Acc.	10	8	11	24	21	9	21	13	18	16	10	6
	Par une personne qui en a la charge	Acc.			1	1	1	1	1		1	1	2	
		Sous-total	10	8	12	25	22	10	22	13	19	17	12	6
Non spécifié		Acc.		1										
		Sous-total		1										
		Total	10	9	12	25	22	10	22	13	19	17	12	6



**Vol et extorsion**

			2000	2015	2016	2017	2018	2019	2020	2021	2022	2023	2024	2025
Vol avec circ. aggr.	Avec violence	Acc.	32	66	83	64	70	56	41	47	32	38	33	18
		Tent.	4	5	18	8	8	10	7	3	2	1	4	3
		Inc.	1											
	Sans violence	Acc.	518	1.234	1.089	1.000	1.042	856	454	483	519	565	567	264
		Tent.	179	373	397	475	384	369	239	222	199	232	231	105
		<b>Sous-total</b>	<b>734</b>	<b>1.678</b>	<b>1.587</b>	<b>1.547</b>	<b>1.504</b>	<b>1.291</b>	<b>741</b>	<b>755</b>	<b>752</b>	<b>836</b>	<b>835</b>	<b>390</b>
Vol sans circ. aggr.	Avec violence	Acc.	21	79	74	43	48	52	25	32	29	33	29	20
		Tent.	1	7	4	5	5	1	1	2	4	6	4	3
	Sans violence, Vol à la tire	Acc.	5	129	138	62	87	90	34	44	57	76	93	22
		Tent.		1			1	1				1		
	Sans violence, Vol d'usage	Acc.	2	6	4	1	4	5	3	2	5	3	3	
		Acc.	6	38	19	26	32	29	25	31	28	22	10	6
	Sans violence	Acc.	1.131	1.662	1.507	1.103	1.332	1.189	722	733	893	960	803	439
		Tent.	19	40	43	33	37	41	20	28	28	37	39	13
<b>Sous-total</b>	<b>1.185</b>	<b>1.962</b>	<b>1.789</b>	<b>1.273</b>	<b>1.546</b>	<b>1.408</b>	<b>830</b>	<b>872</b>	<b>1.044</b>	<b>1.138</b>	<b>981</b>	<b>503</b>		
Vol non spécifié	Acc.	502	12	24	25	19	14	9	8	9	12	5	3	
		Tent.	103											
	<b>Sous-total</b>	<b>605</b>	<b>12</b>	<b>24</b>	<b>25</b>	<b>19</b>	<b>14</b>	<b>9</b>	<b>8</b>	<b>9</b>	<b>12</b>	<b>5</b>	<b>3</b>	
Extorsion	Acc.	2	23	27	21	33	20	18	24	18	14	17	8	
		Tent.	2	12	12	7	10	13	14	16	20	16	16	5
	<b>Sous-total</b>	<b>4</b>	<b>35</b>	<b>39</b>	<b>28</b>	<b>43</b>	<b>33</b>	<b>32</b>	<b>40</b>	<b>38</b>	<b>30</b>	<b>33</b>	<b>13</b>	
<b>Total</b>	<b>2.528</b>	<b>3.687</b>	<b>3.439</b>	<b>2.873</b>	<b>3.112</b>	<b>2.746</b>	<b>1.612</b>	<b>1.675</b>	<b>1.843</b>	<b>2.016</b>	<b>1.854</b>	<b>909</b>		



**Fraude**

			2000	2015	2016	2017	2018	2019	2020	2021	2022	2023	2024	2025
Blanchiment d'argent	Acc.		1	6	9	2	4	7	10	13	12	12	19	7
	Sous-total		1	6	9	2	4	7	10	13	12	12	19	7
Recel	Recel simple	Acc.	4	31	22	8	16	19	16	16	23	19	15	5
		Tent.									1			
	Recel qualifié	Acc.	2	1	2		3	1	1	3		3	2	1
	Non spécifié	Acc.	7		3					1				
	Sous-total		13	32	27	8	19	20	17	20	24	22	17	6
Grivèlerie	Carburant / lubrifiant	Acc.	10	3	1			1			1	1		
	Boissons et aliments	Acc.	2	2	8	3	15	6	2	3	3	3	5	2
	Voiture de location	Acc.		3	3	1	4	4	1			1	3	1
	Logements	Acc.			2				2	1		2	1	
	Non spécifié	Acc.	4											
	Tent.	1												
	Sous-total		17	8	14	4	19	11	5	4	4	7	9	3
Corruption privée	Acc.											1		
	Sous-total											1		
Détournement et destruction frauduleuse	Cel frauduleux	Inc.	1											
		Acc.	49	17	20	26	34	35	9	22	31	41	24	3
	D'argent, de papiers, etc.	Acc.		6	10	1	2		1	1	1	1	1	
	De biens mobiliers des époux	Acc.	1											
	D'héritage	Acc.		1										
	Acc.	3	3	1										
	Sous-total		54	27	31	27	36	35	10	23	32	42	25	3
Escoquerie	Fraude par internet	Acc.		66	70	66	92	100	192	281	347	428	343	172
		Tent.		18	12	9	8	10	16	28	17	19	28	16
	Escoquerie sans internet	Acc.		51	77	41	63	51	48	37	76	63	56	29
		Tent.		16	13	10	11	9	7	8	12	5	20	5
	Non spécifié	Acc.	34											
		Tent.	6											
	Sous-total		40	151	172	126	174	170	263	354	452	515	447	222
Tromperie	Marchandises vendues / travail fourni	Acc.	2	6	1		2			6	1	4		
	Endossement frauduleux de factures	Acc.												1
	Sous-total		2	6	1		2			6	1	4		1

FPF/DGR/DR/BIPOL - Statistiques policières de criminalité (date de clôture: 31/10/2025)  
 Les données pour les années 2001 jusqu'à 2014 ne sont plus publiées mais restent disponibles sur demande auprès du service BIPOL.  
 Les données pour 2025 ne concernent que le 1er semestre.



**Fraude**

			2000	2015	2016	2017	2018	2019	2020	2021	2022	2023	2024	2025
Abus de confiance et infr. apparentées	Abus de confiance	Inc.	1											
		Acc.	30	88	81	75	77	74	64	64	72	74	89	46
	Abus des faiblesses	Acc.	1	28	24	26	21	16	23	22	42	29	26	15
		Tent.		1					1		1		1	
Sous-total			32	117	105	101	98	90	88	86	115	103	116	61
Abus de biens sociaux	Par des sociétés	Acc.	1	2			1		2	1				
		Acc.		1										
	Par des A.S.B.L.	Non spécifié	Acc.			1	1		1		2			
		Autres	Acc.	2	2	1					3	1	1	
Sous-total			3	5	2	1	2		3	4	3	1		
Infr. liées à l'insolvabilité	Par des tiers	Acc.											1	
		Acc.		2	1	2	2						1	
	Par le débiteur	Acc.	2	19	11	7	1	4	1	1	1	2	2	4
		Non spécifié	Acc.											
Sous-total			2	21	12	9	3	4	1	1	2	3	5	
Insolvabilité frauduleuse		Acc.		1	2	1			2		2	2		
		Sous-total		1	2	1			2		2	2		
Chèques sans provision		Acc.	16	1		1	1							
		Tent.	11											
		Sous-total	27	1		1	1							
Total			191	375	375	280	358	337	399	511	647	712	638	303



Dégradation de la propriété

			2000	2015	2016	2017	2018	2019	2020	2021	2022	2023	2024	2025
Incendie volontaire	Dans lieu habité (de jour)	Acc.	2	3	3	4	3	6	2	4	1	4	4	1
		Tent.			1				2					
	Dans lieu habité (de nuit)	Acc.		4	10	9	6	6	4	2	4	3	7	2
		Tent.		1		2				2			2	
	Dans lieu habité (moment indéterminé)	Acc.	10				1			1				
		Tent.	2											
	Dans un autre lieu (de jour)	Acc.	2	8	4	7	8	9	13	13	7	9	3	2
		Tent.		1	1		1				1		1	
	Dans un autre lieu (de nuit)	Acc.		15	27	25	37	22	17	14	12	13	12	6
		Tent.		1		1			1	1				
Dans un autre lieu (moment indéterminé)	Acc.	3	2	1	4	1				1	1			
	Tent.													
Non spécifié	Acc.	6			1									
	Sous-total		25	35	47	53	57	43	39	38	26	29	29	11
Destruction par explosion volontaire	Dans un autre lieu (de nuit)	Acc.		1										
		Acc.		1										
	Sous-total		2											
Incendie involontaire	Acc.	11	15	30	19	17	17	17	17	24	20	22	19	13
	Sous-total	11	15	30	19	17	17	17	17	24	20	22	19	13
Destruction, dénaturation, dégradation	Avec circ. aggr.	Acc.	9	5	5	3	3	6				2	1	1
		Acc.		3	3	3	3		1	1	2	1	1	4
	Non spécifié	Acc.	93	2	3	1	11	5	1	2	1	3		
		Tent.	1											
	Sous-total	103	10	11	7	17	11	2	3	3	6	2	5	
Vandalisme	Sur véhicules	Acc.	244	452	388	412	429	387	299	312	252	324	286	122
		Acc.	123	89	77	99	88	92	77	67	93	71	77	32
	Sur autres biens mobiliers	Tent.	1											
		Acc.	4	254	168	63	35	28	45	42	19	36	17	21
	Autres détériorations sur biens immobiliers	Acc.	92	269	290	264	108	70	58	56	52	60	50	28
	Dégradation de clôture	Acc.	1	18	14	58	159	183	143	147	168	136	132	59
	Sous-total	465	1.082	937	896	819	760	622	624	584	627	562	262	
	Total	604	1.144	1.025	975	910	831	680	689	633	684	612	291	



Infr. contre la Sécurité de l'Etat

			2000	2015	2016	2017	2018	2019	2020	2021	2022	2023	2024	2025
<b>Roi et gouvernement</b>		<b>Tent.</b>					1							
		<b>Sous-total</b>					1							
<b>Terrorisme</b>	<b>Groupe terroriste</b>	<b>Acc.</b>											2	
		<b>Sous-total</b>											2	
<b>Non spécifié</b>		<b>Acc.</b>		2										
		<b>Sous-total</b>		2										
		<b>Total</b>		2			1						2	



Infr. contre la sécurité publique

			2000	2015	2016	2017	2018	2019	2020	2021	2022	2023	2024	2025
Organisation criminelle	Acc.				1	2	2	1		2	3	1	1	
	Sous-total			1	2	2	1		2	3	1	1		
Association de malfaiteurs	Acc.			3	3		3	1	3	5	4	4	7	
	Sous-total			3	3		3	1	3	5	4	4	7	
Evasion de prisonniers	Evasion simple	Acc.	108	135	127	93	97	86	80	74	61	73	67	24
		Tent.	1										2	
	Evasion qualifiée	Acc.	9	1	1			1		1				
		Tent.								1				
	Non-entrée de congé	Acc.		7	3	1	2	4	2	3	1	4	6	7
	Non-respect surveillance électronique	Acc.		9	4	4	4	3	4	10	3	8	3	
	Non spécifié	Acc.	11	1		2	1	3		4	4	2	4	1
	Tent.	6		1										
	Sous-total		135	153	136	100	104	97	86	93	69	87	82	32
Menaces	Menace d'attentat	Acc.	1		1		1	1	4	1		1		
	Verbales	Acc.	173	127	127	131	124	162	127	169	140	172	171	74
	Ecrites	Acc.	12	65	54	51	60	57	53	68	88	95	86	38
	Par gestes, emblèmes	Acc.	18	93	71	85	82	120	86	120	111	112	126	56
	Alerte à la bombe	Acc.		1	1	2	2	4	4	5		9	8	2
	Non spécifié	Acc.	8	1	3	2	1	2	5	2	1	3	4	
	Tent.													
	Sous-total		212	287	257	271	270	346	279	365	340	392	395	170
Jet d objets murs d'une prison	Acc.												1	9
	Sous-total												1	9
	Total		347	443	397	373	379	445	368	465	416	484	486	211



Infr. contre l'autorité publique

			2000	2015	2016	2017	2018	2019	2020	2021	2022	2023	2024	2025
Violence c/ personnes investies autorité publique	Acc.		1	1		4	5	3	4	3	3		1	
	Sous-total		1	1		4	5	3	4	3	3		1	
Rébellion	Rébellion armée	Acc.		7	5	5	7	11	10	5	4	4	3	3
	Rébellion non armée	Acc.	13	35	41	52	52	34	43	47	29	39	44	14
	Non spécifié	Acc.	9	4	2	2	3	3			2	1		1
		Tent.	1											
	Sous-total		23	46	48	59	62	48	53	52	35	44	47	18
Outrages	Acc.		21	40	37	34	52	55	56	62	45	55	54	26
	Sous-total		21	40	37	34	52	55	56	62	45	55	54	26
Autres infractions	Bris de scellés	Acc.	1	1	2	4	1	3	4	1	1	1	3	
	Sous-total		1	1	2	4	1	3	4	1	1	1	3	
	Total		46	88	87	101	120	109	117	118	84	100	105	44



Infr. contre la foi publique

			2000	2015	2016	2017	2018	2019	2020	2021	2022	2023	2024	2025
Faux en écritures	Faux en écritures	Acc.	24	40	59	39	20	27	18	21	18	16	24	7
		Tent.								1				
	Usage de faux en écrit. et écrit. falsifiées	Acc.	16	49	67	42	22	28	22	24	14	17	23	8
		Tent.	1	1	1			1						
		Sous-total	41	90	127	82	42	56	40	46	32	33	47	15
Usurpation	Immixtion dans fonctions publiques	Acc.	2	3	1	1	3	3	1			4	4	
	De fonctions	Acc.	1	1	7	4		2	2	2		3	4	1
	De titres	Acc.		1									2	
	De nom	Acc.	8	81	89	69	67	50	52	41	56	69	59	27
		Tent.				2								1
	Non spécifié	Acc.		1	4				1	1	1			
		Sous-total	11	87	101	76	70	55	56	44	57	76	69	29
Contrefaçon / falsification	Contrefaçon	Acc.	4	5	2	7	1	4	8	2	10	7	8	1
	Falsification	Acc.	1	3		4	3	1	1		1	1	3	1
	Non spécifié	Acc.	1											
		Sous-total	6	8	2	11	4	5	9	2	11	8	11	2
Fausses monnaies	Emission	Acc.	1	8	4	5		5	3	4	3	3	1	
		Tent.				3								
	Non spécifié	Acc.	2			1								
	Autres	Acc.	5	13	2	7	1	5	4	2	1	2		1
	Tent.							1						
		Sous-total	8	21	6	16	1	10	8	6	4	5	1	1
Faux en justice	Faux témoignage	Acc.	1			1						1		
	Fausses déclarations	Acc.	1	2	1	2	3	2	1		2		2	1
	Falsification d'enregistrement	Acc.											1	
		Sous-total	2	2	1	3	3	2	1		2	1	3	1
		Total	68	208	237	188	120	128	114	98	106	123	131	48



**ZONE DE POLICE DU TOURNAISIS**

**Infraction Code pénal**

**Infr. contre la famille**

		2000	2015	2016	2017	2018	2019	2020	2021	2022	2023	2024	2025
Abandon de famille	Acc.	12	11	7	8	5	4		1	2	1		
	Sous-total	12	11	7	8	5	4		1	2	1		
Refus du droit aux relations personnelles	Acc.	97	147	120	97	124	101	78	63	66	86	93	44
	Sous-total	97	147	120	97	124	101	78	63	66	86	93	44
Non-acquittement pension alimentaire	Acc.	20	9	8	6	8	7	3	9	9	11	13	1
	Sous-total	20	9	8	6	8	7	3	9	9	11	13	1
Mariage forcé	Acc.						1						1
	Tent.		1		1								
	Sous-total		1		1		1						1
Cohabitation légale forcée	Acc.				1								
	Sous-total				1								
Non spécifié	Acc.		1	1	3		1	1					
	Sous-total		1	1	3		1	1					
	Total	129	169	136	116	137	114	82	73	77	98	106	46



**Criminalité informatique**

		2000	2015	2016	2017	2018	2019	2020	2021	2022	2023	2024	2025
<b>Hacking</b>	Acc.		34	29	15	34	33	32	18	36	26	53	20
	Tent.				1	1	1	3		1		1	1
	Sous-total		34	29	16	35	34	35	18	37	26	54	21
<b>Faux en informatique</b>	Acc.		2	4	2	5	6	4	3	6	9	14	11
	Tent.												
	Sous-total		2	4	2	5	6	4	3	6	9	14	11
<b>Fraude informatique</b>	Acc.		79	107	81	136	155	145	186	336	423	419	252
	Tent.		5	8	5	7	4	6	1	6	4	8	11
	Sous-total		84	115	86	143	159	151	187	342	427	427	263
<b>Sabotage</b>	Acc.			1	3	4		7	11	3	1	5	3
	Tent.												
	Sous-total			1	3	4		7	11	3	1	5	3
<b>Total</b>			<b>120</b>	<b>149</b>	<b>107</b>	<b>187</b>	<b>199</b>	<b>197</b>	<b>219</b>	<b>388</b>	<b>463</b>	<b>500</b>	<b>298</b>



**Exercice illégal de l'autorité publique**

		2000	2015	2016	2017	2018	2019	2020	2021	2022	2023	2024	2025
Usurpation de pouvoir	Acc.							1					
	Sous-total							1					
Concussion	Acc.						1						
	Sous-total						1						
Corruption publique	Acc.				1	1	1						
	Tent.		1				2			1			
	Sous-total		1		1	1	3			1			
Détention par fonctionnaire public	Acc.						1		1			1	
	Sous-total						1		1			1	
Violation de domicile par fonctionnaire public	Acc.					1	1						
	Sous-total					1	1						
Actes arbitraires	Acc.				1	1		1		1		2	
	Sous-total				1	1		1		1		2	
Prise d'intérêt	Acc.						1			1			
	Sous-total						1			1			
Abus de l'autorité	Acc.	1	1	2	1	2	3					2	
	Tent.						1						
	Sous-total	1	1	2	1	2	4					2	
Actes de l'état civil	Acc.						1						
	Sous-total						1						
<b>Total</b>		<b>1</b>	<b>2</b>	<b>2</b>	<b>3</b>	<b>5</b>	<b>12</b>	<b>2</b>	<b>1</b>	<b>3</b>		<b>5</b>	

**Marchand de sommeil**

		2000	2015	2016	2017	2018	2019	2020	2021	2022	2023	2024	2025
Sans circ. aggr.	Acc.		2				1	1	4	1	4	1	
	Sous-total		2				1	1	4	1	4	1	
Avec circ. aggr.	Acc.				2				1	1		1	
	Sous-total				2				1	1		1	
<b>Total</b>			<b>2</b>		<b>2</b>		<b>1</b>	<b>1</b>	<b>5</b>	<b>2</b>	<b>4</b>	<b>2</b>	



**Traite des êtres humains**

		2000	2015	2016	2017	2018	2019	2020	2021	2022	2023	2024	2025
Exploitation de la mendicité	Acc.		1										
	Sous-total		1										
Exploitation sexuelle	Acc.		4			1					2	1	1
	Sous-total		4			1					2	1	1
Exploitation économique	Acc.			2	5	1	1	3		1		1	1
	Sous-total			2	5	1	1	3		1		1	1
Crimes et délits forcés	Acc.									1			
	Sous-total									1			
<b>Total</b>			<b>5</b>	<b>2</b>	<b>5</b>	<b>2</b>	<b>1</b>	<b>3</b>		<b>2</b>	<b>2</b>	<b>2</b>	<b>2</b>

**Provocation crime ou délits**

		2000	2015	2016	2017	2018	2019	2020	2021	2022	2023	2024	2025
Provocation délits	Acc.								1	1		3	
	Sous-total								1	1		3	
Provocation crime	Acc.							1	1				
	Sous-total							1	1				
<b>Total</b>								<b>1</b>	<b>2</b>	<b>1</b>		<b>3</b>	

**Autres infractions Code pénal**

		2000	2015	2016	2017	2018	2019	2020	2021	2022	2023	2024	2025
	Acc.		1			1	1	1	1	11	4	2	1
	Sous-total		1			1	1	1	1	11	4	2	1
<b>Total</b>			<b>1</b>			<b>1</b>	<b>1</b>	<b>1</b>	<b>1</b>	<b>11</b>	<b>4</b>	<b>2</b>	<b>1</b>



**Contravention Code pénal**

		2000	2015	2016	2017	2018	2019	2020	2021	2022	2023	2024	2025
Injures (Contravention)	Acc.	33											
	Sous-total	33											
Destruction d'animaux (Contravention)	Acc.	2											
	Sous-total	2											
Dissimulation visage dans lieu public	Acc.						1						
	Sous-total						1						
Autres contraventions CP	Acc.	112	2			1			1		3		1
	Tent.	3											
	Sous-total	115	2			1			1		3		1
<b>Total</b>		<b>150</b>	<b>2</b>			<b>1</b>	<b>1</b>		<b>1</b>		<b>3</b>		<b>1</b>

# ***STATISTIQUES POLICIERES DE CRIMINALITE***

---

*LIEU DE PERPETRATION: ZONE DE POLICE*

**ZONE DE POLICE DU TOURNAISIS**

***ANNEXE II: DETAIL PAR CATEGORIE DE DELIT  
LOIS SPECIALES***



**ZONE DE POLICE DU TOURNAISIS**

**Infraction Lois spéciales**

<b>Drogues</b>			2000	2015	2016	2017	2018	2019	2020	2021	2022	2023	2024	2025	
<b>Détention</b>		Acc.	355	196	184	288	327	324	215	202	342	317	317	94	
		Tent.	2												
		<b>Sous-total</b>	<b>357</b>	<b>196</b>	<b>184</b>	<b>288</b>	<b>327</b>	<b>324</b>	<b>215</b>	<b>202</b>	<b>342</b>	<b>317</b>	<b>317</b>	<b>94</b>	
<b>Usage</b>	<b>Usage en groupe</b>	Acc.	24												
		Tent.	1												
	<b>Usage individuel</b>	Acc.	101												
		Tent.	1												
	<b>Faciliter l'usage</b>	Acc.		10	4		1	4	1	2	2	4	10		
	<b>Incitation à l'usage</b>	Acc.	1	3			1								
	<b>Désordre, scandale ou danger dans un espace public</b>	Acc.			4	5	6	9	5	6	7	9	3	1	
<b>Non spécifié</b>	Acc.				2										
	<b>Sous-total</b>	<b>128</b>	<b>13</b>	<b>8</b>	<b>7</b>	<b>8</b>	<b>13</b>	<b>6</b>	<b>8</b>	<b>9</b>	<b>13</b>	<b>13</b>	<b>1</b>		
<b>Importation et exportation</b>		Acc.	61	27	30	26	42	25	39	4	13	14	9	2	
		<b>Sous-total</b>	<b>61</b>	<b>27</b>	<b>30</b>	<b>26</b>	<b>42</b>	<b>25</b>	<b>39</b>	<b>4</b>	<b>13</b>	<b>14</b>	<b>9</b>	<b>2</b>	
<b>Fabrication</b>		Acc.	1	10	11	3	6	5	5	8	10	4	2		
		<b>Sous-total</b>	<b>1</b>	<b>10</b>	<b>11</b>	<b>3</b>	<b>6</b>	<b>5</b>	<b>5</b>	<b>8</b>	<b>10</b>	<b>4</b>	<b>2</b>		
<b>Commerce</b>		Acc.	60	50	42	68	61	48	42	62	55	77	56	39	
		Tent.		1							1				
		<b>Sous-total</b>	<b>60</b>	<b>51</b>	<b>42</b>	<b>68</b>	<b>61</b>	<b>48</b>	<b>42</b>	<b>62</b>	<b>56</b>	<b>77</b>	<b>56</b>	<b>39</b>	
<b>Protoxyde d'azote (gaz hilarant)</b>		Acc.											1		
		<b>Sous-total</b>												<b>1</b>	
<b>Autres</b>		Acc.	9	6	19	9	16	15	40	76	92	62	106	38	
		<b>Sous-total</b>	<b>9</b>	<b>6</b>	<b>19</b>	<b>9</b>	<b>16</b>	<b>15</b>	<b>40</b>	<b>76</b>	<b>92</b>	<b>62</b>	<b>106</b>	<b>38</b>	
	<b>Total</b>	<b>616</b>	<b>303</b>	<b>294</b>	<b>401</b>	<b>460</b>	<b>430</b>	<b>347</b>	<b>360</b>	<b>522</b>	<b>487</b>	<b>504</b>	<b>174</b>		

FPF/DGR/DRI/BIPOL - Statistiques policières de criminalité (date de clôture: 31/10/2025)  
 Les données pour les années 2001 jusqu'à 2014 ne sont plus publiées mais restent disponibles sur demande auprès du service BIPOL.  
 Les données pour 2025 ne concernent que le 1er semestre.



Législation sur les étrangers			2000	2015	2016	2017	2018	2019	2020	2021	2022	2023	2024	2025
Transmigration illégale	Mariages simulés/blancs sans récompense/contrainte	Acc.		19	12	11	16	11	9	4	2	10	10	2
		Tent.							1	1				
	Cohab. légale de complais. sans récompense/contr.	Acc.		4	1	4	1	1	3		1	2		
	Accès au territoire	Acc.	7	50	104	44	91	14	24	43	39	38	42	25
	Séjour	Acc.	12	38	90	82	84	93	83	114	67	71	86	43
	Éloignement	Acc.		2								1		
	Pas de port de documents d'identité ou de voyage	Acc.		4	4	5	4	4	2					1
Inscription au registre des étrangers	Acc.	1	20	8	12	11	18	8	8	7	8	19	28	
Reconnaissance fraudul. sans récompense/contrainte	Acc.					3	1							
	Sous-total		20	137	219	158	210	142	130	170	117	129	157	99
Trafic d'êtres humains		Acc.				4	10		2	1	1	5		1
		Tent.										1	2	
	Sous-total				4	10		2	1	1	6	2		1
Traite d'êtres humains		Acc.	1											
		Sous-total	1											
Aide au séjour illégal		Acc.			5	3	3	2	1					
		Tent.				1					1		1	
		Sous-total			5	4	3	2	1		1		1	
Non spécifié		Acc.	39	5	5	4								
		Tent.	1											
		Sous-total	40	5	5	4								
Autres		Acc.										1	1	
		Sous-total										1	1	
	Total		61	142	229	170	223	144	133	171	119	136	161	100



Environnement			2000	2015	2016	2017	2018	2019	2020	2021	2022	2023	2024	2025
Déchets	Transport de déchets	Acc.		1						5	2	2	1	
	Déchets par professionnel	Acc.		1	2	1	1		3	3	1	2	3	
	Déchets par particulier	Acc.		19	6	11	13	17	14	11	11	9	4	1
	Déchets par personne indéterminée	Acc.	18											
	Déchets: permis/autorisation	Acc.		3		2		3	2	1				1
	<b>Sous-total</b>		<b>18</b>	<b>24</b>	<b>8</b>	<b>14</b>	<b>14</b>	<b>20</b>	<b>19</b>	<b>20</b>	<b>14</b>	<b>13</b>	<b>8</b>	<b>2</b>
Autres que déchets	Urbanisme	Acc.		7	1	2	3		2	4	5	7	7	6
	Permis d'environnement	Acc.		2	1	2			1	1			3	2
	Bruit	Acc.	14		1	1		1	1					
	Pollution de l'eau	Acc.		2	1		1	1		1	3			
	Pollution de l'air	Acc.				1		1		2		1		
	Pollution du sol	Acc.		3	1	2		1	1				1	
	Autres nuisances en matière d'environnement	Acc.	2					1		1	1	1	1	
	<b>Sous-total</b>		<b>16</b>	<b>14</b>	<b>5</b>	<b>8</b>	<b>4</b>	<b>5</b>	<b>5</b>	<b>9</b>	<b>9</b>	<b>9</b>	<b>11</b>	<b>8</b>
Biodiversité / Faune et flore	Commerce et détention: législation CITES	Acc.											1	
	Bien-être animal	Acc.	15	16	8	5	23	10	10	13	13	14	31	5
	Protection de la nature	Acc.	2	2	2			4	3	4	4		1	
	Permis / autorisation animaux	Acc.		1	2	1	1		1				1	
	Destruction d'animaux	Acc.	1	26	6	13	6	6	6	2	2	2	4	
		Tent.		3	2	2						1		
	Acc.												1	
	<b>Sous-total</b>		<b>18</b>	<b>48</b>	<b>20</b>	<b>21</b>	<b>30</b>	<b>20</b>	<b>20</b>	<b>19</b>	<b>20</b>	<b>16</b>	<b>39</b>	<b>5</b>
	<b>Total</b>		<b>52</b>	<b>86</b>	<b>33</b>	<b>43</b>	<b>48</b>	<b>45</b>	<b>44</b>	<b>48</b>	<b>43</b>	<b>38</b>	<b>58</b>	<b>15</b>

FPF/DGR/DR/BIPOL - Statistiques policières de criminalité (date de clôture: 31/10/2025)  
 Les données pour les années 2001 jusqu'à 2014 ne sont plus publiées mais restent disponibles sur demande auprès du service BIPOL.  
 Les données pour 2025 ne concernent que le 1er semestre.



Armes et explosifs			2000	2015	2016	2017	2018	2019	2020	2021	2022	2023	2024	2025
Détention illégale	Arme à feu	Acc.		56	40	71	37	36	25	20	16	15	20	8
	Arme blanche ou non à feu	Acc.		37	35	42	57	50	45	47	37	52	22	15
	Munition	Acc.		2		4	2	3	2	3	4	5	4	4
	Pièces/accessoires	Acc.				1		1					1	
	Non spécifié	Acc.	26	6	8	3	2	1						
	Sous-total		26	101	83	121	98	91	72	70	57	72	47	28
Port / transport illégal	Arme à feu	Acc.		4	6	7	9	2	5	8	8	3	1	2
	Arme blanche ou non à feu	Acc.		77	46	46	66	57	42	55	44	58	33	10
	Munition	Acc.			1		2			1	1			
	Pièces/accessoires	Acc.					1							1
	Non spécifié	Acc.	35	1										
	Sous-total		35	82	53	53	78	59	47	64	53	61	34	13
Commerce illégal	Arme à feu	Acc.		1	2	1	2	1	1	1	1	1		
	Arme blanche ou non à feu	Tent.			1									
	Munition	Acc.					1							
	Non spécifié	Acc.	3	2	1									
	Sous-total		3	3	4	1	3	1	1	1	1	1		
Fabrication / réparation illégale	Arme blanche ou non à feu	Acc.										1		
		Sous-total										1		
Explosifs		Acc.	1	1				1						
		Sous-total	1	1				1						
Autre	Vente par internet d'autre arme/pièce d'arme	Acc.				1								
	Stockage	Acc.								1				
	Défaut signalement vol ou perte	Acc.						1						
	Import / export / transit à un usage militaire	Acc.			1									
	Non spécifié	Acc.	5							1				
	Tent.	1												
	Sous-total		6		1	1		1		2				
	Total		71	187	141	176	179	153	120	137	111	135	81	41



Protection de la personne			2000	2015	2016	2017	2018	2019	2020	2021	2022	2023	2024	2025
Discrimination	Incitation à la discrimination	Acc.											10	9
	Racisme et xénophobie	Acc.	1	13	5	7	10	14	18	13	10	13	5	1
	Fondée sur son orientation sexuelle (homophobie)	Acc.		4	1	5	2		4	1	7	2		
	Fondée sur le sexe (sexisme)	Acc.				1			1	2		2		
	Fondée sur le handicap	Acc.							1					
	Fondée sur conviction religieuse ou philosophique	Acc.					1				2	1		
	Autre discrimination	Acc.		1			1		2		1	2	3	5
	Sous-total		1	18	6	13	14	14	26	16	20	20	18	15
Négationnisme et révisionnisme	Négationnisme	Acc.								1				
	Révisionnisme	Acc.						1						
	Sous-total							1		1				
Délit de presse		Acc.						1						
		Sous-total						1						
Droits d'auteur		Acc.								1	1			
		Sous-total								1	1			
Protection de la vie privée		Acc.	6	5	11	4	1	7	1	2	5			
		Sous-total	6	5	11	4	1	7	1	2	5			
Caméras de surveillance		Acc.		2		3		1	1	2	5			2
		Sous-total		2		3		1	1	2	5			2
Droit à l'image		Acc.		1	5	6	4	7	7	9	10	8	4	7
		Sous-total		1	5	6	4	7	7	9	10	8	4	7
Interdiction temporaire de résidence		Acc.					1							
		Sous-total					1							
Protection des données personnelles		Acc.											1	
		Sous-total											1	
Non spécifié		Acc.							1					
		Sous-total							1					
Autres		Acc.	2								1		1	1
		Sous-total	2								1		1	1
	Total		9	26	22	26	20	31	36	31	42	28	24	25



**ZONE DE POLICE DU TOURNAISIS**

**Infraction Lois spéciales**

**Hormones et dopage**

		2000	2015	2016	2017	2018	2019	2020	2021	2022	2023	2024	2025
Détention	Acc.		3		2	3		2					
	Sous-total		3		2	3		2					
Usage	Acc.					1							
	Sous-total					1							
	Total		3		2	4		2					

**Loi du football**

		2000	2015	2016	2017	2018	2019	2020	2021	2022	2023	2024	2025
Pénétration zones du stade inaccessibles au public	Acc.											1	
	Sous-total											1	
Inciter à la haine ou à l'empalement	Acc.						2						
	Sous-total						2						
	Total						2					1	

**Sécurité privée**

		2000	2015	2016	2017	2018	2019	2020	2021	2022	2023	2024	2025
Entreprises de gardiennage / de sécurité	Acc.	1	1	2		3	2	2		1	1		
	Sous-total	1	1	2		3	2	2		1	1		
	Total	1	1	2		3	2	2		1	1		

**Protection de la jeunesse**

		2000	2015	2016	2017	2018	2019	2020	2021	2022	2023	2024	2025
Législation sur l'obligation scolaire	Acc.	1	9	7	4	1	12	2	4	1	4	3	1
	Sous-total	1	9	7	4	1	12	2	4	1	4	3	1
Législation sur la protection de la jeunesse	Acc.	6	78	81	76	91	114	117	155	147	207	225	108
	Sous-total	6	78	81	76	91	114	117	155	147	207	225	108
Non spécifié	Acc.		1	1	1		1				1		
	Sous-total		1	1	1		1				1		
	Total	7	88	89	81	92	127	119	159	148	212	228	109



**Code pénal social**

		2000	2015	2016	2017	2018	2019	2020	2021	2022	2023	2024	2025
<b>Harcèlement au travail</b>	Acc.		6	15	7	7	7	6	7	5	13	17	5
	Sous-total		6	15	7	7	7	6	7	5	13	17	5
<b>Violence au travail</b>	Acc.										1	1	
	Sous-total										1	1	
<b>Mise en danger du travailleur</b>	Acc.		2						1				
	Sous-total		2						1				
<b>Temps de travail</b>	Acc.							1		1			
	Sous-total							1		1			
<b>Travail illégal</b>	Acc.			1		1		1	1		1		
	Sous-total			1		1		1	1		1		
<b>Fraude sociale aux cotisations (travail au noir)</b>	Acc.		13	37	29	34	32	13	23	28	13	26	19
	Sous-total		13	37	29	34	32	13	23	28	13	26	19
<b>Documents sociaux</b>	Acc.			1									
	Sous-total			1									
<b>Infr. contre foi publique en droit pénal social</b>	Acc.		2	10	2	5	1	5	3	13	7	3	7
	Tent.			1									
	Sous-total		2	11	2	5	1	5	3	13	7	3	7
<b>Esroquerie en droit pénal social</b>	Acc.		8	10	7	13	11	10	5	4	6	6	2
	Tent.			1					1				
	Sous-total		8	11	7	13	11	10	6	4	6	6	2
<b>Autres</b>	Acc.		8	6	1	3	5	2	2	1	2	7	1
	Sous-total		8	6	1	3	5	2	2	1	2	7	1
	Total		39	82	46	63	56	38	43	52	43	60	34

**Ivresse et alcool**

		2000	2015	2016	2017	2018	2019	2020	2021	2022	2023	2024	2025
<b>Ivresse publique</b>	Acc.	12	245	321	278	306	302	292	272	358	381	320	131
	Sous-total	12	245	321	278	306	302	292	272	358	381	320	131
<b>Servir de l'alcool à une personne ivre</b>	Acc.						1			2			
	Sous-total						1			2			
<b>Non spécifié</b>	Acc.					1							
	Sous-total					1							
	Total	12	245	321	278	307	303	292	272	360	381	320	131



**Registre de population**

		2000	2015	2016	2017	2018	2019	2020	2021	2022	2023	2024	2025
	Acc.	8	244	154	199	175	237	194	202	231	238	212	91
	Sous-total	8	244	154	199	175	237	194	202	231	238	212	91
	Total	8	244	154	199	175	237	194	202	231	238	212	91

**Carte d'identité**

		2000	2015	2016	2017	2018	2019	2020	2021	2022	2023	2024	2025
<b>Pas en possession</b>	Acc.	3	23	2	4	5	3	6	1	2	1	1	3
	Sous-total	3	23	2	4	5	3	6	1	2	1	1	3
<b>Refus de présentation</b>	Acc.		1	1		1	3	1			1		1
	Sous-total		1	1		1	3	1			1		1
<b>Endommagée</b>	Acc.		1										
	Sous-total		1										
<b>Non spécifié</b>	Acc.	1				1							
	Sous-total	1				1							
<b>Autres</b>	Acc.	3	1										
	Sous-total	3	1										
	Total	7	26	3	4	7	6	7	1	2	2	1	4



**Santé publique**

		2000	2015	2016	2017	2018	2019	2020	2021	2022	2023	2024	2025
<b>Art de guérir, art infirmier, etc.</b>	Acc.								1				
	Sous-total								1				
<b>Politique de la santé</b>	Acc.							670	277				
	Sous-total							670	277				
<b>Interdiction de fumer</b>	Acc.		1	1	3	2			7	1			
	Sous-total		1	1	3	2			7	1			
<b>Vaccination obligatoire</b>	Acc.		1				1			1			
	Sous-total		1				1			1			
<b>Législation médicaments</b>	Acc.		1										
	Sous-total		1										
<b>Vente de tabac</b>	Acc.		1	1								1	1
	Sous-total		1	1								1	1
<b>Denrées alimentaires</b>	Acc.		1			2	2	2	2	3	1		
	Sous-total		1			2	2	2	2	3	1		
<b>Exercice de la médecine vétérinaire</b>	Acc.				1								
	Sous-total				1								
<b>Refus ou négligence respect mesures</b>	Acc.							608	345	5			
	Sous-total							608	345	5			
<b>Produits du tabac</b>	Acc.										1		
	Sous-total										1		
<b>Non spécifié</b>	Acc.					1		5	4	5	2		
	Sous-total					1		5	4	5	2		
<b>Autres</b>	Acc.							1.071	226	16	1		
	Sous-total							1.071	226	16	1		
	<b>Total</b>		<b>5</b>	<b>2</b>	<b>4</b>	<b>5</b>	<b>3</b>	<b>2.356</b>	<b>862</b>	<b>31</b>	<b>5</b>	<b>1</b>	<b>1</b>



**Travail**

		2000	2015	2016	2017	2018	2019	2020	2021	2022	2023	2024	2025
<b>Règlement général protection du travail</b>	Acc.	1			1			1	1				
	Sous-total	1			1			1	1				
<b>Commerce ambulant</b>	Acc.	4	4	4	3	10	1	1		3			1
	Sous-total	4	4	4	3	10	1	1		3			1
<b>Protection professions libérales et intellec.</b>	Acc.			2									
	Sous-total			2									
<b>Rémunération profession réglementée</b>	Acc.												1
	Sous-total												1
<b>Infractions mesure interdiction professionnelle</b>	Acc.			1									
	Sous-total			1									
<b>Fraude sociale aux cotisations (travail au noir)</b>	Acc.	1	18	17	11	7	4	5	8	5	3	19	3
	Sous-total	1	18	17	11	7	4	5	8	5	3	19	3
<b>Accès à l'exercice d'une profession</b>	Acc.	4	1										
	Sous-total	4	1										
<b>Travailleurs étrangers</b>	Acc.		1			2				1			
	Sous-total		1			2				1			
<b>Repos hebdomadaire obligatoire</b>	Acc.		3	2	1								
	Sous-total		3	2	1								
<b>Non spécifié</b>	Acc.							1					
	Sous-total							1					
<b>Autres</b>	Acc.	1					3				1		
	Sous-total	1					3				1		
	<b>Total</b>	<b>11</b>	<b>27</b>	<b>26</b>	<b>16</b>	<b>19</b>	<b>8</b>	<b>8</b>	<b>9</b>	<b>9</b>	<b>4</b>	<b>19</b>	<b>5</b>



**Protection des revenus publics**

		2000	2015	2016	2017	2018	2019	2020	2021	2022	2023	2024	2025
<b>Douane et accises</b>	Acc.					1							3
	Sous-total					1							3
<b>Taxe de circulation / TMC</b>	Acc.											1	
	Sous-total											1	
<b>Fraude sociale aux allocations</b>	Acc.		3	1		1			1	1	2		
	Sous-total		3	1		1			1	1	2		
<b>Fraude TVA</b>	Acc.		1	1		1				1	1		
	Sous-total		1	1		1				1	1		
<b>Fraude fiscale - impôts sur le revenu</b>	Acc.		1	2		3	2	3	3				1
	Sous-total		1	2		3	2	3	3				1
<b>Non spécifié</b>	Acc.	2	1		1	2	3		1				1
	Sous-total	2	1		1	2	3		1				1
	<b>Total</b>	<b>2</b>	<b>6</b>	<b>4</b>	<b>1</b>	<b>8</b>	<b>5</b>	<b>3</b>	<b>5</b>	<b>2</b>	<b>3</b>	<b>3</b>	<b>3</b>

**Législation économique**

		2000	2015	2016	2017	2018	2019	2020	2021	2022	2023	2024	2025
<b>Sociétés</b>	Acc.	1	10	15	13	7	9	3	3	9	9	1	
	Sous-total	1	10	15	13	7	9	3	3	9	9	1	
<b>Accès / organisation économie</b>	Acc.											1	
	Sous-total											1	
<b>Autres</b>	Acc.	1	2				1	11	6	5	2	5	2
	Sous-total	1	2				1	11	6	5	2	5	2
	<b>Total</b>	<b>2</b>	<b>12</b>	<b>15</b>	<b>13</b>	<b>7</b>	<b>10</b>	<b>14</b>	<b>9</b>	<b>14</b>	<b>11</b>	<b>7</b>	<b>2</b>



**Pratiques commerciales**

		2000	2015	2016	2017	2018	2019	2020	2021	2022	2023	2024	2025
<b>Pratiques du marché et protection du consommateur</b>	Acc.	1		2									
	Sous-total	1		2									
<b>Registre de commerce</b>	Acc.		2	3	1	1					1		
	Sous-total		2	3	1	1					1		
<b>Autres</b>	Acc.		2	2	2		1	1		1	1	14	
	Sous-total		2	2	2		1	1		1	1	14	
	<b>Total</b>	<b>1</b>	<b>4</b>	<b>7</b>	<b>3</b>	<b>1</b>	<b>1</b>	<b>1</b>		<b>1</b>	<b>2</b>	<b>14</b>	

**Code pénal militaire et milice**

		2000	2015	2016	2017	2018	2019	2020	2021	2022	2023	2024	2025
<b>Code pénal militaire</b>	Acc.		1										3
	Sous-total		1										3
	<b>Total</b>		<b>1</b>										<b>3</b>



**Autres lois spéciales**

		2000	2015	2016	2017	2018	2019	2020	2021	2022	2023	2024	2025
Transport	Acc.	1	16	13	20	30	29	3	3	7	3	1	2
	Tent.								1				
	Sous-total	1	16	13	20	30	29	3	4	7	3	1	2
Prévention: incendies, explosions, accidents	Acc.				2			1					
	Tent.												
	Sous-total				2			1					
Loteries et jeux de hasard	Acc.		2						1			1	
	Tent.												
	Sous-total		2						1			1	
Infr. dans le secteur audiovisuel	Acc.	1											
	Tent.												
	Sous-total	1											
Energie	Acc.							2			1		
	Tent.											1	
	Sous-total							2			1	1	
Dégradation involontaire câbles télécommunication	Acc.		1			1							
	Tent.												
	Sous-total		1			1							
Infractions Loi police chemins de fer	Acc.		10	64	66	28	33	135	1	1	24	10	2
	Tent.												
	Sous-total		10	64	66	28	33	135	1	1	24	10	2
Moyens de communications électroniques	Acc.									1	2	3	3
	Tent.												
	Sous-total									1	2	3	3
Autres	Acc.	2	1			1	3	5	1	1	1	1	2
	Tent.												
	Sous-total	2	1			1	3	5	1	1	1	1	2
	Total	4	30	77	88	60	65	146	7	10	31	17	9

# ***STATISTIQUES POLICIERES DE CRIMINALITE***

---

***LIEU DE PERPETRATION: ZONE DE POLICE***

**ZONE DE POLICE DU TOURNAISIS**

***ANNEXE III: DETAIL  
FIGURES CRIMINELLES / PHENOMENES***



**ZONE DE POLICE DU TOURNAISIS**

**FC Vol moyen de transport**

		2000	2015	2016	2017	2018	2019	2020	2021	2022	2023	2024	2025
Vol de voiture	Acc.	204	122	124	89	103	82	58	53	55	73	66	50
	Tent.	74	23	15	20	20	12	11	17	17	14	14	10
	<b>Total</b>	<b>278</b>	<b>145</b>	<b>139</b>	<b>109</b>	<b>123</b>	<b>94</b>	<b>69</b>	<b>70</b>	<b>72</b>	<b>87</b>	<b>80</b>	<b>60</b>
Vol de moto	Acc.	7	10	8	8	11	4	6	3	3	7	10	2
	Tent.			1	1	1	1	1		1		1	
	<b>Total</b>	<b>7</b>	<b>10</b>	<b>9</b>	<b>9</b>	<b>12</b>	<b>5</b>	<b>7</b>	<b>3</b>	<b>4</b>	<b>7</b>	<b>11</b>	<b>2</b>
Carjacking	Acc.	7	3	5	5	4	3	3	3	4	4		2
	Tent.	2		2		1				1			
	<b>Total</b>	<b>9</b>	<b>3</b>	<b>7</b>	<b>5</b>	<b>5</b>	<b>3</b>	<b>3</b>	<b>3</b>	<b>5</b>	<b>4</b>		<b>2</b>
Homejacking	Acc.	1	1	2	6				1	1	1	1	5
	Tent.	1			1	1							2
	<b>Total</b>	<b>2</b>	<b>1</b>	<b>2</b>	<b>7</b>	<b>1</b>			<b>1</b>	<b>1</b>	<b>1</b>	<b>1</b>	<b>7</b>
Vol dans les garages	Acc.	2	19	20	9	15	2	3	2	2	2	2	2
	Tent.					1							
	<b>Total</b>	<b>2</b>	<b>19</b>	<b>20</b>	<b>9</b>	<b>16</b>	<b>2</b>	<b>3</b>	<b>2</b>	<b>2</b>	<b>2</b>	<b>2</b>	<b>2</b>
Vol de vélomoteur	Acc.	151	48	28	20	27	12	8	15	13	24	22	12
	Tent.	6		2	1	1					3	1	2
	<b>Total</b>	<b>157</b>	<b>48</b>	<b>30</b>	<b>21</b>	<b>28</b>	<b>12</b>	<b>8</b>	<b>15</b>	<b>13</b>	<b>27</b>	<b>23</b>	<b>14</b>
Vol de vélo	Acc.	156	159	165	135	165	161	127	88	111	84	82	46
	Tent.		2	6	1		1	1		1	2	4	1
	<b>Total</b>	<b>156</b>	<b>161</b>	<b>171</b>	<b>136</b>	<b>165</b>	<b>162</b>	<b>128</b>	<b>88</b>	<b>112</b>	<b>86</b>	<b>86</b>	<b>47</b>



**FC Cambriolage**

		2000	2015	2016	2017	2018	2019	2020	2021	2022	2023	2024	2025
<b>Cambriolage dans habitation</b>	Acc.	183	473	400	428	359	340	182	183	159	184	202	103
	Tent.	53	180	190	249	192	189	116	111	76	108	117	64
	<b>Total</b>	<b>236</b>	<b>653</b>	<b>590</b>	<b>677</b>	<b>551</b>	<b>529</b>	<b>298</b>	<b>294</b>	<b>235</b>	<b>292</b>	<b>319</b>	<b>167</b>
<b>Cambriolage ds entreprise ou commerce</b>	Acc.	96	122	101	74	52	68	25	41	53	39	41	27
	Tent.	33	39	47	37	36	33	14	19	31	25	25	4
	<b>Total</b>	<b>129</b>	<b>161</b>	<b>148</b>	<b>111</b>	<b>88</b>	<b>101</b>	<b>39</b>	<b>60</b>	<b>84</b>	<b>64</b>	<b>66</b>	<b>31</b>
<b>Cambriolage ds service public ou bâtiment administ</b>	Acc.	56	82	41	34	32	29	15	18	17	8	12	7
	Tent.	8	23	14	23	11	15	14	4	6	5	6	3
	<b>Total</b>	<b>64</b>	<b>105</b>	<b>55</b>	<b>57</b>	<b>43</b>	<b>44</b>	<b>29</b>	<b>22</b>	<b>23</b>	<b>13</b>	<b>18</b>	<b>10</b>
<b>Vol au béliér</b>	Acc.	2	1							1		3	
	Tent.	1			1								
	<b>Total</b>	<b>3</b>	<b>1</b>		<b>1</b>					<b>1</b>		<b>3</b>	
<b>Cambriolage dans bâtiment (total)</b>	Acc.	332	677	542	535	443	437	222	242	229	231	255	137
	Tent.	92	242	251	309	239	237	144	134	113	138	148	71
	<b>Total</b>	<b>424</b>	<b>919</b>	<b>793</b>	<b>844</b>	<b>682</b>	<b>674</b>	<b>366</b>	<b>376</b>	<b>342</b>	<b>369</b>	<b>403</b>	<b>208</b>

**FC Vol autre**

		2000	2015	2016	2017	2018	2019	2020	2021	2022	2023	2024	2025
<b>Vol à main armée</b>	Acc.	23	30	29	28	38	31	17	21	16	12	8	7
	Tent.	8	10	7	4	4	3	6	7	3	5	4	2
	<b>Total</b>	<b>31</b>	<b>40</b>	<b>36</b>	<b>32</b>	<b>42</b>	<b>34</b>	<b>23</b>	<b>28</b>	<b>19</b>	<b>17</b>	<b>12</b>	<b>9</b>
<b>Vol avec violence sans arme</b>	Acc.	68	150	164	107	120	104	64	81	65	81	72	38
	Tent.	9	15	27	19	18	19	15	12	21	19	18	9
	<b>Total</b>	<b>77</b>	<b>165</b>	<b>191</b>	<b>126</b>	<b>138</b>	<b>123</b>	<b>79</b>	<b>93</b>	<b>86</b>	<b>100</b>	<b>90</b>	<b>47</b>
<b>Vol dans ou sur un véhicule</b>	Inc.	1											
	Acc.	487	650	583	477	682	438	228	232	289	311	276	117
	Tent.	101	103	112	130	105	98	76	59	63	76	75	28
	<b>Total</b>	<b>589</b>	<b>753</b>	<b>695</b>	<b>607</b>	<b>787</b>	<b>536</b>	<b>304</b>	<b>291</b>	<b>352</b>	<b>387</b>	<b>351</b>	<b>145</b>
<b>Vol d'armes et explosifs</b>	Acc.	9	21	34	24	28	22	11	11	14	13	20	2
	Tent.				1	1	1	1					
	<b>Total</b>	<b>9</b>	<b>21</b>	<b>34</b>	<b>25</b>	<b>29</b>	<b>23</b>	<b>12</b>	<b>11</b>	<b>14</b>	<b>13</b>	<b>20</b>	<b>2</b>



**FC Vol autre**

		2000	2015	2016	2017	2018	2019	2020	2021	2022	2023	2024	2025
Arrachage de sac à main	Acc.	7	15	20	4	9	6	1	5	5	6	1	
	Tent.												
	<b>Total</b>	<b>7</b>	<b>15</b>	<b>20</b>	<b>4</b>	<b>9</b>	<b>6</b>	<b>1</b>	<b>5</b>	<b>5</b>	<b>6</b>	<b>1</b>	
Vol à l'arraché	Acc.	41	65	65	30	49	35	16	18	22	23	20	7
	Tent.		7	3	5	2	4	3	1	1	1	1	3
	<b>Total</b>	<b>41</b>	<b>72</b>	<b>68</b>	<b>35</b>	<b>51</b>	<b>39</b>	<b>19</b>	<b>19</b>	<b>23</b>	<b>24</b>	<b>21</b>	<b>10</b>
Vol à la tire	Acc.	22	134	141	69	91	94	37	46	62	79	99	25
	Tent.		1			1	1				1		
	<b>Total</b>	<b>22</b>	<b>135</b>	<b>141</b>	<b>69</b>	<b>92</b>	<b>95</b>	<b>37</b>	<b>46</b>	<b>62</b>	<b>80</b>	<b>99</b>	<b>25</b>
Vol à l'étalage	Acc.	77	217	239	158	209	248	125	128	175	239	162	70
	Tent.	1	1	5	1	6	10	1	5	3	11	6	1
	<b>Total</b>	<b>78</b>	<b>218</b>	<b>244</b>	<b>159</b>	<b>215</b>	<b>258</b>	<b>126</b>	<b>133</b>	<b>178</b>	<b>250</b>	<b>168</b>	<b>71</b>
Vol par ruse	Acc.	91	37	30	21	24	19	11	12	15	10	16	9
	Tent.	21	7	4	2	3	7	2	2	1	1	5	1
	<b>Total</b>	<b>112</b>	<b>44</b>	<b>34</b>	<b>23</b>	<b>27</b>	<b>26</b>	<b>13</b>	<b>14</b>	<b>16</b>	<b>11</b>	<b>21</b>	<b>10</b>
Vol de métaux	Acc.	4	24	50	15	33	29	17	16	27	26	10	5
	Tent.	1		2		1	1	1		1	2	1	
	<b>Total</b>	<b>5</b>	<b>24</b>	<b>52</b>	<b>15</b>	<b>34</b>	<b>30</b>	<b>18</b>	<b>16</b>	<b>28</b>	<b>28</b>	<b>11</b>	<b>5</b>
Vol sur les chantiers	Acc.	18	23	24	29	33	15	18	33	35	16	20	5
	Tent.	3			3	1	2	2	2	7	2		
	<b>Total</b>	<b>21</b>	<b>23</b>	<b>24</b>	<b>32</b>	<b>34</b>	<b>17</b>	<b>20</b>	<b>35</b>	<b>42</b>	<b>18</b>	<b>20</b>	<b>5</b>
Home-invasion	Acc.		1	1	1	2	2						1
	Tent.			1									1
	<b>Total</b>		<b>1</b>	<b>2</b>	<b>1</b>	<b>2</b>	<b>2</b>						<b>2</b>
Vol d'animaux	Acc.	1	15	5	8	7	10	7	8	6	9	3	1
	Tent.			1									
	<b>Total</b>	<b>1</b>	<b>15</b>	<b>6</b>	<b>8</b>	<b>7</b>	<b>10</b>	<b>7</b>	<b>8</b>	<b>6</b>	<b>9</b>	<b>3</b>	<b>1</b>
Vol de cargaison	Acc.		67	48	35	105	82	59	37	74	113	80	48
	Tent.		8	19	9	12	14	21	11	13	38	20	15
	<b>Total</b>		<b>75</b>	<b>67</b>	<b>44</b>	<b>117</b>	<b>96</b>	<b>80</b>	<b>48</b>	<b>87</b>	<b>151</b>	<b>100</b>	<b>63</b>



**Criminalité ICT**

		2000	2015	2016	2017	2018	2019	2020	2021	2022	2023	2024	2025
Fraude de cartes de paiements	Acc.	8	60	53	54	89	93	72	72	106	111	92	43
	Tent.			3	1	2	1					3	2
	<b>Total</b>	<b>8</b>	<b>60</b>	<b>56</b>	<b>55</b>	<b>91</b>	<b>94</b>	<b>72</b>	<b>72</b>	<b>106</b>	<b>111</b>	<b>95</b>	<b>45</b>
Phishing	Acc.			1	2	1	2	4	5	18	48	32	36
	Tent.		1				1				1	1	3
	<b>Total</b>		<b>1</b>	<b>1</b>	<b>2</b>	<b>1</b>	<b>3</b>	<b>4</b>	<b>5</b>	<b>18</b>	<b>49</b>	<b>33</b>	<b>39</b>
Ransomware	Acc.				1			1	3	1	1	2	1
	Tent.												
	<b>Total</b>				<b>1</b>			<b>1</b>	<b>3</b>	<b>1</b>	<b>1</b>	<b>2</b>	<b>1</b>
Shouldersurfing	Acc.		5	2	6	2	7	1	1		2	2	2
	Tent.												
	<b>Total</b>		<b>5</b>	<b>2</b>	<b>6</b>	<b>2</b>	<b>7</b>	<b>1</b>	<b>1</b>		<b>2</b>	<b>2</b>	<b>2</b>
Skimming	Acc.		3		2	1	2	1	2	1	1		2
	Tent.												
	<b>Total</b>		<b>3</b>		<b>2</b>	<b>1</b>	<b>2</b>	<b>1</b>	<b>2</b>	<b>1</b>	<b>1</b>		<b>2</b>

**FC Autre**

		2000	2015	2016	2017	2018	2019	2020	2021	2022	2023	2024	2025
Violence contre les métiers d'intérêt général	Acc.	1	14	11	26	25	20	13	13	21	28	22	10
	Tent.		1										
	<b>Total</b>	<b>1</b>	<b>15</b>	<b>11</b>	<b>26</b>	<b>25</b>	<b>20</b>	<b>13</b>	<b>13</b>	<b>21</b>	<b>28</b>	<b>22</b>	<b>10</b>
Viol collectif	Acc.	1	1	4	1	1	4	1	6	6	2	1	
	Tent.		1			1	1			1			
	<b>Total</b>	<b>1</b>	<b>2</b>	<b>4</b>	<b>1</b>	<b>2</b>	<b>5</b>	<b>1</b>	<b>6</b>	<b>7</b>	<b>2</b>	<b>1</b>	
Graffiti	Acc.	4	258	169	63	38	30	45	42	19	36	17	21
	Tent.												
	<b>Total</b>	<b>4</b>	<b>258</b>	<b>169</b>	<b>63</b>	<b>38</b>	<b>30</b>	<b>45</b>	<b>42</b>	<b>19</b>	<b>36</b>	<b>17</b>	<b>21</b>
Dégradation de voiture	Acc.	40	440	385	381	424	379	282	296	245	313	277	117
	Tent.												
	<b>Total</b>	<b>40</b>	<b>440</b>	<b>385</b>	<b>381</b>	<b>424</b>	<b>379</b>	<b>282</b>	<b>296</b>	<b>245</b>	<b>313</b>	<b>277</b>	<b>117</b>
Rixe au couteau	Acc.	3	8	8	6	4	6	4	3	8	5	2	7
	Tent.						6			2	3		
	<b>Total</b>	<b>3</b>	<b>8</b>	<b>8</b>	<b>6</b>	<b>4</b>	<b>12</b>	<b>4</b>	<b>3</b>	<b>10</b>	<b>8</b>	<b>2</b>	<b>7</b>



**PH Violence intrafamiliale (VIF)**

		2000	2015	2016	2017	2018	2019	2020	2021	2022	2023	2024	2025
VIF: physique, dans le couple	Acc.	32	201	197	191	239	213	230	208	251	252	234	120
	Tent.				2		2			2	2		
	<b>Total</b>	<b>32</b>	<b>201</b>	<b>197</b>	<b>193</b>	<b>239</b>	<b>215</b>	<b>230</b>	<b>208</b>	<b>253</b>	<b>254</b>	<b>234</b>	<b>120</b>
VIF: physique, envers des descendants	Acc.	6	18	30	20	26	30	25	34	33	39	49	19
	Tent.											1	
	<b>Total</b>	<b>6</b>	<b>18</b>	<b>30</b>	<b>20</b>	<b>26</b>	<b>30</b>	<b>25</b>	<b>34</b>	<b>33</b>	<b>39</b>	<b>50</b>	<b>19</b>
VIF: physique, envers d'autres membres	Acc.	65	33	31	34	40	51	37	48	38	48	52	32
	Tent.		2					1					1
	<b>Total</b>	<b>65</b>	<b>35</b>	<b>31</b>	<b>34</b>	<b>40</b>	<b>51</b>	<b>38</b>	<b>48</b>	<b>38</b>	<b>48</b>	<b>52</b>	<b>33</b>
VIF: sexuelle, dans le couple	Acc.						1	1	1		1	1	2
	Tent.												
	<b>Total</b>						<b>1</b>	<b>1</b>	<b>1</b>		<b>1</b>	<b>1</b>	<b>2</b>
VIF: sexuelle, envers des descendants	Acc.	6	4	8	6	8	7	9	6	2			1
	Tent.				1								
	<b>Total</b>	<b>6</b>	<b>4</b>	<b>8</b>	<b>7</b>	<b>8</b>	<b>7</b>	<b>9</b>	<b>6</b>	<b>2</b>			<b>1</b>
VIF: sexuelle, envers d'autres membres	Acc.	1					1	2					2
	Tent.												
	<b>Total</b>	<b>1</b>					<b>1</b>	<b>2</b>					<b>2</b>
VIF: psychique, dans le couple	Acc.	107	166	149	137	159	132	122	123	113	142	143	67
	Tent.												
	<b>Total</b>	<b>107</b>	<b>166</b>	<b>149</b>	<b>137</b>	<b>159</b>	<b>132</b>	<b>122</b>	<b>123</b>	<b>113</b>	<b>142</b>	<b>143</b>	<b>67</b>
VIF: psychique, envers des descendants	Acc.			2	3	8	9	8	17	13	18	5	4
	Tent.												
	<b>Total</b>			<b>2</b>	<b>3</b>	<b>8</b>	<b>9</b>	<b>8</b>	<b>17</b>	<b>13</b>	<b>18</b>	<b>5</b>	<b>4</b>
VIF: psychique, envers d'autres membres	Acc.		9	2	14	15	17	14	10	9	20	11	3
	Tent.												
	<b>Total</b>		<b>9</b>	<b>2</b>	<b>14</b>	<b>15</b>	<b>17</b>	<b>14</b>	<b>10</b>	<b>9</b>	<b>20</b>	<b>11</b>	<b>3</b>
VIF: économique, dans le couple	Acc.	3	11	15	21	15	25	21	25	29	17	19	6
	Tent.											2	
	<b>Total</b>	<b>3</b>	<b>11</b>	<b>15</b>	<b>21</b>	<b>15</b>	<b>25</b>	<b>21</b>	<b>25</b>	<b>29</b>	<b>17</b>	<b>21</b>	<b>6</b>
VIF: économique, envers des descendants	Acc.	4		2	6	1	1	1	5	1	4		
	Tent.												
	<b>Total</b>	<b>4</b>		<b>2</b>	<b>6</b>	<b>1</b>	<b>1</b>	<b>1</b>	<b>5</b>	<b>1</b>	<b>4</b>		
VIF: économique, envers d'autres membres	Acc.	43	32	28	27	30	26	14	15	21	25	18	5
	Tent.	1	1		1				1			1	
	<b>Total</b>	<b>44</b>	<b>33</b>	<b>28</b>	<b>28</b>	<b>30</b>	<b>26</b>	<b>14</b>	<b>16</b>	<b>21</b>	<b>25</b>	<b>19</b>	<b>5</b>



**PH Hormones et dopage**

		2000	2015	2016	2017	2018	2019	2020	2021	2022	2023	2024	2025
<b>Dopage humain</b>	Acc.		5		4	3		3				1	1
	Total		5		4	3		3				1	1
<b>Engraissement illégal</b>	Acc.		1	1				1			2		1
	Total		1	1				1			2		1

**PH Drogues**

		2000	2015	2016	2017	2018	2019	2020	2021	2022	2023	2024	2025
<b>Vente de cocaïne</b>	Acc.		3	5	5	11	8	11	37	26	33	13	13
	Total		3	5	5	11	8	11	37	26	33	13	13
<b>Import-export de cocaïne</b>	Acc.			1		1		1		5	3		2
	Total			1		1		1		5	3		2
<b>Production de drogues synthétiques</b>	Acc.		1	1									
	Total		1	1									
<b>Import-export de drogues synthétiques</b>	Acc.		4	1	1	1				1	1	1	
	Total		4	1	1	1				1	1	1	
<b>Vente de drogues synthétiques</b>	Acc.	1	15	7	14	17	11	5	2	9	14	6	4
	Total	1	15	7	14	17	11	5	2	9	14	6	4
<b>Production de cannabis (culture)</b>	Acc.		5	5	2	5	2	2	6	3	2	2	
	Total		5	5	2	5	2	2	6	3	2	2	
<b>Import-export de cannabis en grande quantité</b>	Acc.					1	1	2				1	
	Total					1	1	2				1	
<b>Vente de cannabis en grande quantité</b>	Acc.						1		1		1		
	Total						1		1		1		
<b>Import-export d'héroïne</b>	Acc.						1	1		4	3		
	Total						1	1		4	3		
<b>Vente-traffic d'héroïne</b>	Acc.		3	4	2	10	14	14	37	19	32	10	14
	Total		3	4	2	10	14	14	37	19	32	10	14



**PH Trafic d'armes**

		2000	2015	2016	2017	2018	2019	2020	2021	2022	2023	2024	2025
Commerce et production d'arme à feu et mun.	Acc.	2	1	3	1	2	1	1	1	1	1		
	Tent.												
	<b>Total</b>	<b>2</b>	<b>1</b>	<b>3</b>	<b>1</b>	<b>2</b>	<b>1</b>	<b>1</b>	<b>1</b>	<b>1</b>	<b>1</b>		
Commerce et production d'arme non à feu	Acc.	1			1						1		
	Tent.			1									
	<b>Total</b>	<b>1</b>		<b>1</b>	<b>1</b>						<b>1</b>		

**PH Traite des êtres humains**

		2000	2015	2016	2017	2018	2019	2020	2021	2022	2023	2024	2025
TEH - exploitation économique	Acc.			2	5	1	1	3		1		1	1
	Tent.												
	<b>Total</b>			<b>2</b>	<b>5</b>	<b>1</b>	<b>1</b>	<b>3</b>		<b>1</b>		<b>1</b>	<b>1</b>
TEH - exploitation sexuelle	Acc.	1	10	9	5	2	3	4	3	3	7	3	1
	Tent.				1								
	<b>Total</b>	<b>1</b>	<b>10</b>	<b>9</b>	<b>6</b>	<b>2</b>	<b>3</b>	<b>4</b>	<b>3</b>	<b>3</b>	<b>7</b>	<b>3</b>	<b>1</b>

**PH Violence dans l'espace public**

		2000	2015	2016	2017	2018	2019	2020	2021	2022	2023	2024	2025
Violence physique (transport public)	Acc.	10	12	14	11	18	10	20	20	24	13	14	5
	Tent.									1			
	<b>Total</b>	<b>10</b>	<b>12</b>	<b>14</b>	<b>11</b>	<b>18</b>	<b>10</b>	<b>20</b>	<b>20</b>	<b>25</b>	<b>13</b>	<b>14</b>	<b>5</b>
Violence physique (voie publique)	Acc.	213	269	288	309	336	356	259	256	327	322	299	137
	Tent.	3	2	1	2	5	11	3	3	3	5	5	3
	<b>Total</b>	<b>216</b>	<b>271</b>	<b>289</b>	<b>311</b>	<b>341</b>	<b>367</b>	<b>262</b>	<b>259</b>	<b>330</b>	<b>327</b>	<b>304</b>	<b>140</b>
Violence physique (autre endroit public)	Acc.	5	12	13	9	21	19	16	14	9	12	11	2
	Tent.												
	<b>Total</b>	<b>5</b>	<b>12</b>	<b>13</b>	<b>9</b>	<b>21</b>	<b>19</b>	<b>16</b>	<b>14</b>	<b>9</b>	<b>12</b>	<b>11</b>	<b>2</b>
Violence physique (endroit accessible au public)	Acc.	88	104	114	90	98	103	51	54	101	82	103	37
	Tent.	1	1	1			2		1		3		1
	<b>Total</b>	<b>89</b>	<b>105</b>	<b>115</b>	<b>90</b>	<b>98</b>	<b>105</b>	<b>51</b>	<b>55</b>	<b>101</b>	<b>85</b>	<b>103</b>	<b>38</b>
Violence sexuelle (transport public)	Acc.		2	1		3	4	4	5	3	4	6	
	Tent.							1	1				
	<b>Total</b>		<b>2</b>	<b>1</b>		<b>3</b>	<b>4</b>	<b>5</b>	<b>6</b>	<b>3</b>	<b>4</b>	<b>6</b>	



**PH Violence dans l'espace public**

		2000	2015	2016	2017	2018	2019	2020	2021	2022	2023	2024	2025
Violence sexuelle (voie publique)	Acc.	15	17	17	17	19	21	13	19	23	20	19	4
	Tent.	2		1	2		1	1			1		
	<b>Total</b>	<b>17</b>	<b>17</b>	<b>18</b>	<b>19</b>	<b>19</b>	<b>22</b>	<b>14</b>	<b>19</b>	<b>23</b>	<b>21</b>	<b>19</b>	<b>4</b>
Violence sexuelle (autre endroit public)	Acc.		1	5	1	3	2	3	5	3	3	1	2
	Tent.			2		1							
	<b>Total</b>		<b>1</b>	<b>7</b>	<b>1</b>	<b>4</b>	<b>2</b>	<b>3</b>	<b>5</b>	<b>3</b>	<b>3</b>	<b>1</b>	<b>2</b>
Violence sexuelle (endroit accessible au public)	Acc.	4	16	16	8	15	19	10	15	18	18	20	10
	Tent.			1	1							2	
	<b>Total</b>	<b>4</b>	<b>16</b>	<b>17</b>	<b>9</b>	<b>15</b>	<b>19</b>	<b>10</b>	<b>15</b>	<b>18</b>	<b>18</b>	<b>22</b>	<b>10</b>
Violence psychique (transport public)	Acc.	9	13	9	16	11	14	12	12	15	9	16	3
	Tent.												
	<b>Total</b>	<b>9</b>	<b>13</b>	<b>9</b>	<b>16</b>	<b>11</b>	<b>14</b>	<b>12</b>	<b>12</b>	<b>15</b>	<b>9</b>	<b>16</b>	<b>3</b>
Violence psychique (voie publique)	Acc.	110	185	186	182	185	208	207	190	186	243	220	114
	Tent.						1			1			
	<b>Total</b>	<b>110</b>	<b>185</b>	<b>186</b>	<b>182</b>	<b>185</b>	<b>209</b>	<b>207</b>	<b>190</b>	<b>187</b>	<b>243</b>	<b>220</b>	<b>114</b>
Violence psychique (autre endroit public)	Acc.	5	22	17	4	20	21	19	16	15	19	24	12
	Tent.												
	<b>Total</b>	<b>5</b>	<b>22</b>	<b>17</b>	<b>4</b>	<b>20</b>	<b>21</b>	<b>19</b>	<b>16</b>	<b>15</b>	<b>19</b>	<b>24</b>	<b>12</b>
Violence psychique (endroit accessible au public)	Acc.	42	83	91	74	60	101	52	70	79	94	104	45
	Tent.				2								
	<b>Total</b>	<b>42</b>	<b>83</b>	<b>91</b>	<b>76</b>	<b>60</b>	<b>101</b>	<b>52</b>	<b>70</b>	<b>79</b>	<b>94</b>	<b>104</b>	<b>45</b>
Vol à main armée (transport public)	Acc.				1		1	2					
	Tent.												
	<b>Total</b>				<b>1</b>		<b>1</b>	<b>2</b>					
Vol à main armée (voie publique)	Acc.	9	15	11	8	12	13	3	14	6	7	5	3
	Tent.	3	4	2	1	2		1	5	2	1	2	
	<b>Total</b>	<b>12</b>	<b>19</b>	<b>13</b>	<b>9</b>	<b>14</b>	<b>13</b>	<b>4</b>	<b>19</b>	<b>8</b>	<b>8</b>	<b>7</b>	<b>3</b>
Vol à main armée (autre endroit public)	Acc.			3	1	3	2		1	1			
	Tent.						1						
	<b>Total</b>			<b>3</b>	<b>1</b>	<b>3</b>	<b>3</b>		<b>1</b>	<b>1</b>			
Vol à main armée (endroit accessible au public)	Acc.	13	6	7	8	8	2	5	3	4	3		
	Tent.	4	3	3	1	1	1	1		1	3		
	<b>Total</b>	<b>17</b>	<b>9</b>	<b>10</b>	<b>9</b>	<b>9</b>	<b>3</b>	<b>6</b>	<b>3</b>	<b>5</b>	<b>6</b>		



**PH Violence dans l'espace public**

		2000	2015	2016	2017	2018	2019	2020	2021	2022	2023	2024	2025
Vol avec violence sans arme (transport public)	Acc.	3	4	5	1	3		2	5	3	3	3	1
	Tent.			1		2	1		1	1			
	<b>Total</b>	<b>3</b>	<b>4</b>	<b>6</b>	<b>1</b>	<b>5</b>	<b>1</b>	<b>2</b>	<b>6</b>	<b>4</b>	<b>3</b>	<b>3</b>	<b>1</b>
Vol avec violence sans arme (voie publique)	Acc.	36	90	110	67	63	61	36	48	36	45	41	21
	Tent.	5	10	13	8	7	5	6	4	4	3	7	4
	<b>Total</b>	<b>41</b>	<b>100</b>	<b>123</b>	<b>75</b>	<b>70</b>	<b>66</b>	<b>42</b>	<b>52</b>	<b>40</b>	<b>48</b>	<b>48</b>	<b>25</b>
Vol avec violence sans arme (autre endroit public)	Acc.		6	4	1	5	4	3	3	2	2	1	
	Tent.	1		1		1	1			1		1	
	<b>Total</b>	<b>1</b>	<b>6</b>	<b>5</b>	<b>1</b>	<b>6</b>	<b>5</b>	<b>3</b>	<b>3</b>	<b>3</b>	<b>2</b>	<b>2</b>	
Vol avec violence sans arme (endr. acces. au pub.)	Acc.	18	28	14	10	19	14	8	10	10	7	10	4
	Tent.	1		3	1	2	2	1		2	3	2	1
	<b>Total</b>	<b>19</b>	<b>28</b>	<b>17</b>	<b>11</b>	<b>21</b>	<b>16</b>	<b>9</b>	<b>10</b>	<b>12</b>	<b>10</b>	<b>12</b>	<b>5</b>

**PH Autre**

		2000	2015	2016	2017	2018	2019	2020	2021	2022	2023	2024	2025
Faux policiers	Acc.	1	3	3	3	6	4	2			4	7	1
	Tent.	1	1	2			2	1				5	
	<b>Total</b>	<b>2</b>	<b>4</b>	<b>5</b>	<b>3</b>	<b>6</b>	<b>6</b>	<b>3</b>			<b>4</b>	<b>12</b>	<b>1</b>
Terrorisme, extrémisme et radicalisme	Acc.		1	1	1			3	1	1	4	7	
	Tent.		1										
	<b>Total</b>		<b>2</b>	<b>1</b>	<b>1</b>			<b>3</b>	<b>1</b>	<b>1</b>	<b>4</b>	<b>7</b>	
Cyberharcèlement	Acc.	3	93	74	77	58	60	52	65	94	76	74	44
	Tent.												
	<b>Total</b>	<b>3</b>	<b>93</b>	<b>74</b>	<b>77</b>	<b>58</b>	<b>60</b>	<b>52</b>	<b>65</b>	<b>94</b>	<b>76</b>	<b>74</b>	<b>44</b>
Fraude à l'identité	Acc.	11	89	106	81	79	54	66	59	77	86	73	31
	Tent.		2	2	5		1	2	4	2	2	1	1
	<b>Total</b>	<b>11</b>	<b>91</b>	<b>108</b>	<b>86</b>	<b>79</b>	<b>55</b>	<b>68</b>	<b>63</b>	<b>79</b>	<b>88</b>	<b>74</b>	<b>32</b>

# ***STATISTIQUES POLICIERES DE CRIMINALITE***

---

***LIEU DE PERPETRATION: ZONE DE POLICE***

**ZONE DE POLICE DU TOURNAISIS**

***ANNEXE IV: FAITS ENREGISTRES  
NON CRIMINELS***



**ZONE DE POLICE DU TOURNAISIS**

**Faits non criminels**

**Maladies / Décès / Disparition**

	2000	2015	2016	2017	2018	2019	2020	2021	2022	2023	2024	2025
Suicide	32	42	48	50	65	53	51	48	68	61	83	33
Personne malade	10	34	29	36	39	47	66	66	61	86	91	37
Décès suspect	8	6	11	7	6	6	7	5	14	11	14	2
Décès naturel	13	23	23	17	16	15	15	19	29	33	37	19
Disparition (personne disparue)	56	41	65	43	34	57	35	37	60	47	54	20
Accident (sauf roulage)	1	33	15	23	22	19	19	12	18	11	21	7
Cadavre non identifié		1		1	3	1		1	1	1	3	
Sécurité des travailleurs (accident du travail)										6	14	4
Non spécifié			1									
Autres	6										1	
<b>Total</b>	<b>126</b>	<b>180</b>	<b>192</b>	<b>177</b>	<b>185</b>	<b>198</b>	<b>193</b>	<b>188</b>	<b>251</b>	<b>256</b>	<b>318</b>	<b>122</b>

**Appels**

	2000	2015	2016	2017	2018	2019	2020	2021	2022	2023	2024	2025
Alarme	8	3	5	1	1		1	2	1			
Appels	16	5	4	8	4	1	1	3	3	7	4	4
<b>Total</b>	<b>24</b>	<b>8</b>	<b>9</b>	<b>9</b>	<b>5</b>	<b>1</b>	<b>2</b>	<b>5</b>	<b>4</b>	<b>7</b>	<b>4</b>	<b>4</b>

**Problèmes sociaux**

	2000	2015	2016	2017	2018	2019	2020	2021	2022	2023	2024	2025
Différends familiaux	64	28	44	46	59	46	39	41	60	78	191	95
Différend (pas de coups)	59	36	33	23	36	51	46	64	38	64	72	35
Affaire civile	30	12	10	16	21	9	11	9	17	25	23	6
Protection de la jeunesse	127	195	230	243	146	188	136	116	136	148	90	62
Autres	19	1	2	2	1	6	5	11	4	3	2	5
<b>Total</b>	<b>299</b>	<b>272</b>	<b>319</b>	<b>330</b>	<b>263</b>	<b>300</b>	<b>237</b>	<b>241</b>	<b>255</b>	<b>318</b>	<b>378</b>	<b>203</b>

**Catastrophes**



### Catastrophes

	2000	2015	2016	2017	2018	2019	2020	2021	2022	2023	2024	2025
Fuite de gaz		1		1							1	
Inondation					1							
Dégâts tempête			1					1				
Dégâts eau				1							1	
<b>Total</b>		<b>1</b>	<b>1</b>	<b>2</b>	<b>1</b>			<b>1</b>			<b>2</b>	

### Ordre public

	2000	2015	2016	2017	2018	2019	2020	2021	2022	2023	2024	2025
Manifestation						1						
Troubles		85	81	94	69	77	90	78	61	76	67	28
Autres			1	1			4	1	6	7	3	2
<b>Total</b>		<b>85</b>	<b>82</b>	<b>95</b>	<b>69</b>	<b>78</b>	<b>94</b>	<b>79</b>	<b>67</b>	<b>83</b>	<b>70</b>	<b>30</b>

### Agissements suspects

	2000	2015	2016	2017	2018	2019	2020	2021	2022	2023	2024	2025
	33	60	67	56	79	72	44	60	57	66	63	40
<b>Total</b>	<b>33</b>	<b>60</b>	<b>67</b>	<b>56</b>	<b>79</b>	<b>72</b>	<b>44</b>	<b>60</b>	<b>57</b>	<b>66</b>	<b>63</b>	<b>40</b>

### Objets trouvés

	2000	2015	2016	2017	2018	2019	2020	2021	2022	2023	2024	2025
	3	2	4	7	5	3	1	5	4	4	4	3
<b>Total</b>	<b>3</b>	<b>2</b>	<b>4</b>	<b>7</b>	<b>5</b>	<b>3</b>	<b>1</b>	<b>5</b>	<b>4</b>	<b>4</b>	<b>4</b>	<b>3</b>

### Objets perdus

	2000	2015	2016	2017	2018	2019	2020	2021	2022	2023	2024	2025
	1.005	2.124	2.276	1.978	1.962	1.894	1.569	1.597	1.605	1.662	1.888	809
<b>Total</b>	<b>1.005</b>	<b>2.124</b>	<b>2.276</b>	<b>1.978</b>	<b>1.962</b>	<b>1.894</b>	<b>1.569</b>	<b>1.597</b>	<b>1.605</b>	<b>1.662</b>	<b>1.888</b>	<b>809</b>

### Autres non-infractions

	2000	2015	2016	2017	2018	2019	2020	2021	2022	2023	2024	2025
Ordonnance de capture		2	11	13	3	3	5	8	13	6	8	
Non-respect des conditions		5	14	36	37	43	42	29	71	82	76	42



**Autres non-infractions**

	2000	2015	2016	2017	2018	2019	2020	2021	2022	2023	2024	2025
Procès-verbal d'information	44	87	89	98	107	120	115	127	137	150	99	60
Notification		160	199	156	436	287	234	250	270	205	196	112
Dégradation involontaire câbles (non-télécom)			1						1		1	
Demande signalement surveillance électronique						1			35	41	57	4
Fonction de contrôle armes		1	4		4	3	9	24	24	31	93	39
Non spécifié			1	1	1	2			1	1		1
Autres non infractions	27											
<b>Total</b>	<b>71</b>	<b>255</b>	<b>319</b>	<b>304</b>	<b>588</b>	<b>459</b>	<b>405</b>	<b>438</b>	<b>552</b>	<b>516</b>	<b>530</b>	<b>258</b>