

# ***STATISTIQUES POLICIERES DE CRIMINALITE***

---

*LIEU DE PERPETRATION: ZONE DE POLICE*

**ZP POLBRUNO**

***2000 - 1er Semestre 2025***

*Police fédérale - DGRIDRIIBIPOL*

# ***STATISTIQUES POLICIERES DE CRIMINALITE***

---

***LIEU DE PERPETRATION: ZONE DE POLICE***

**ZP POLBRUNO**

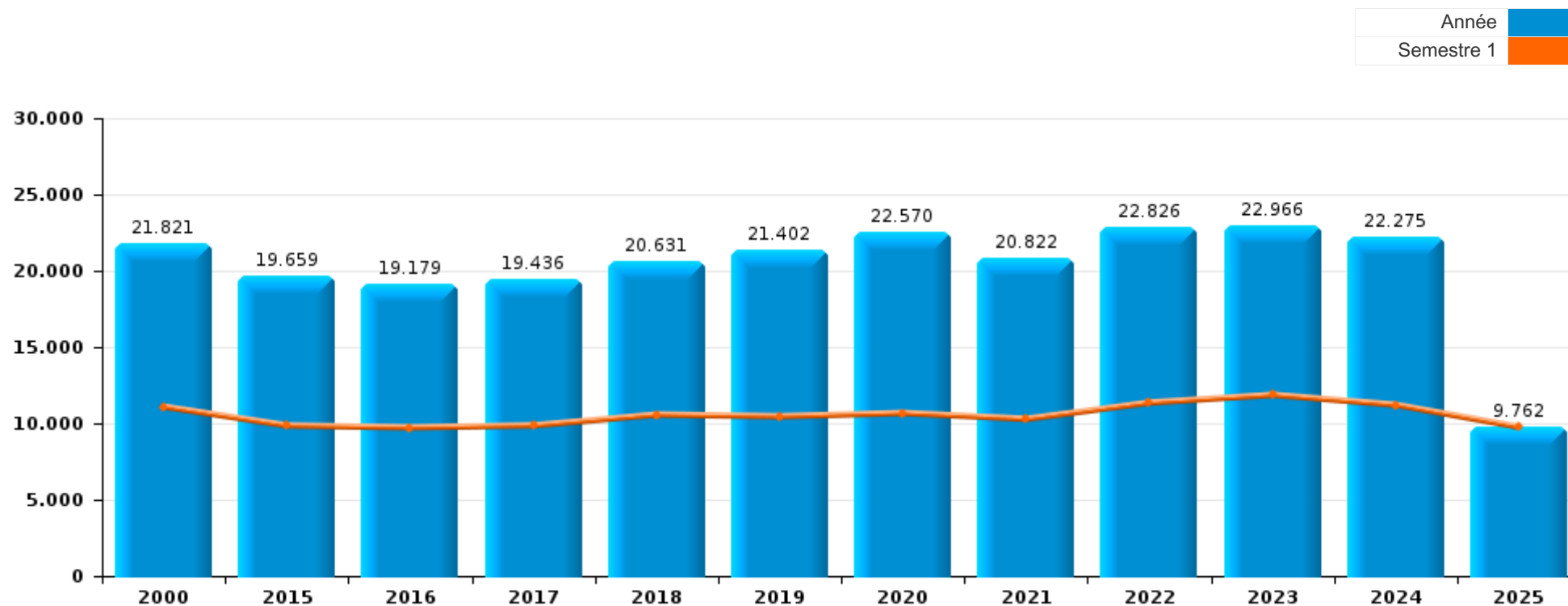
***PARTIE I : INFRACTIONS JUDICIAIRES***

## CRIMINALITE ENREGISTREE COMMISE AU NIVEAU DE LA ZONE DE POLICE



### ZP POLBRUNO

	2000	2015	2016	2017	2018	2019	2020	2021	2022	2023	2024	2025
Nombre total des délits	21.821	19.659	19.179	19.436	20.631	21.402	22.570	20.822	22.826	22.966	22.275	9.762



FPF/DGR/DRI/BIPOL - Statistiques policières de criminalité (date de clôture: 31/10/2025)

Les données pour les années 2001 jusqu'à 2014 ne sont plus publiées mais restent disponibles sur demande auprès du service BIPOL.

Les données pour 2025 ne concernent que le 1er semestre.



ZP POLBRUNO

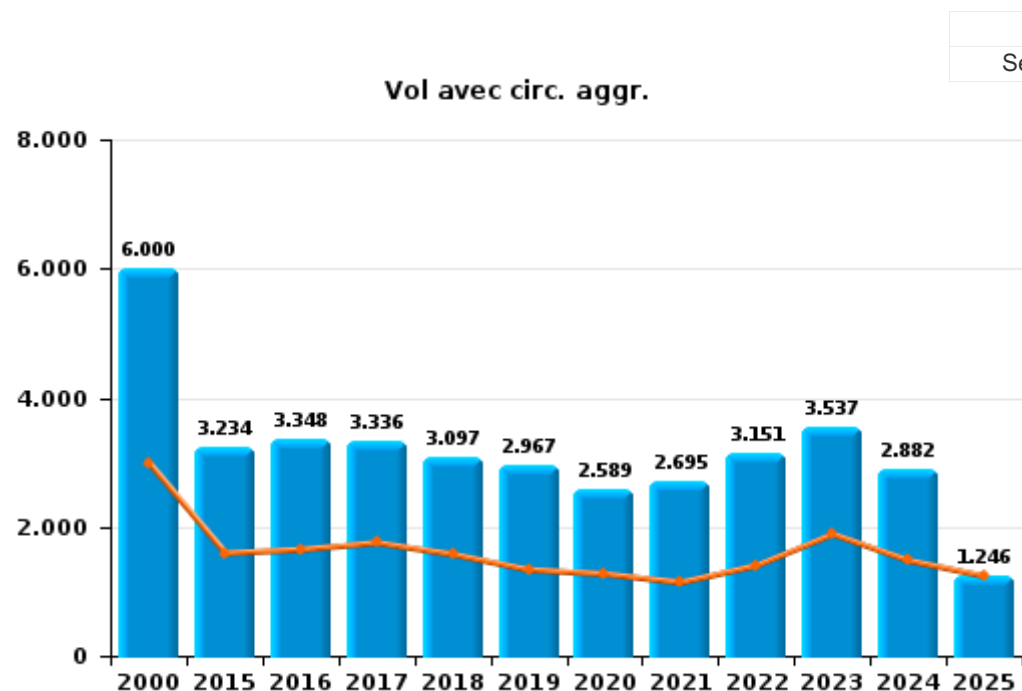
	2000	2015	2016	2017	2018	2019	2020	2021	2022	2023	2024	2025
Vol et extorsion	11.436	7.369	7.355	7.708	8.089	8.464	6.731	6.884	8.524	9.146	8.233	3.262
Infr. contre l'intégrité physique	1.236	1.353	1.313	1.422	1.612	1.692	1.525	1.540	1.863	1.864	1.886	942
Registre de population	422	1.729	1.781	1.936	1.865	1.739	1.444	1.480	1.507	1.325	1.306	603
Législation sur les étrangers	548	1.823	1.335	1.427	1.568	1.475	1.414	1.470	1.693	1.629	1.700	596
Dégradation de la propriété	1.647	1.322	1.192	1.270	1.284	1.314	1.207	1.262	1.325	1.311	1.172	509
Fraude	2.327	793	786	840	933	1.113	1.163	1.483	1.488	1.517	1.536	634
Drogues	625	905	785	705	741	940	1.062	1.089	1.389	1.160	1.210	648
Infr. contre la sécurité publique	706	676	729	679	726	840	759	741	738	794	834	459
Criminalité informatique		479	497	545	552	630	653	759	1.142	1.179	1.048	524
Infr. contre autres valeurs morales et sentiments	166	452	419	402	524	583	568	633	587	638	679	348
Infr. contre la foi publique	627	751	825	510	417	441	465	433	384	336	405	179
Santé publique	50	82	68	80	118	72	3.615	1.187	284	101	84	32
Armes et explosifs	196	318	305	289	293	256	261	283	356	329	333	151
Infr. contre les mœurs	372	238	253	260	280	269	281	293	248	268	293	139
Protection de la jeunesse	76	227	245	211	257	302	282	251	252	277	395	292
Infr. contre l'autorité publique	334	149	156	165	166	158	196	186	156	151	137	79
Ivresse et alcool	106	99	85	106	143	190	217	217	238	240	277	98
Infr. contre la famille	217	123	135	105	166	146	132	122	68	70	104	34
Pratiques commerciales	146	68	174	164	271	106	60	33	83	73	159	27
Code pénal social	22	169	164	125	172	125	83	82	66	82	95	37
Législation économique	4	171	150	104	79	104	54	33	26	35	26	10
Protection de la personne	84	42	58	53	82	86	64	75	62	74	58	28
Autres lois spéciales	33	51	112	101	57	65	86	56	66	52	55	23
Infr. contre la liberté individuelle	38	67	63	48	60	59	58	50	64	65	70	34
Infr. relative au statut juridique de l'enfant	26	32	39	42	56	59	29	44	49	82	54	27
Environnement	68	25	18	37	22	79	28	28	39	29	30	7
Carte d'identité	57	34	27	12	18	11	49	38	52	23	14	4
Travail	103	30	23	17	12	16	16	8	14	21	18	5
Traite des êtres humains		22	26	22	22	24	13	16	18	22	14	6
Protection des revenus publics	20	25	7	11	11	14	8	13	6	18	17	13
Exercice illégal de l'autorité publique	16	5	10	5	6	11	15	12	17	35	15	5
Contravention Code pénal	94	1	1	2		1			3	1	2	1
Infr. contre la Sécurité de l'Etat		17	27	8	9	5	5	1	1	4	3	2
Marchand de sommeil		2	3	9	5	3	11	6	4	2	6	1
Hormones et dopage		4	5	5	10	8	6	6	2	1		
Provocation crime ou délits							9	6	5	9	3	3
Sécurité privée	16	2	4			1			2			
Code pénal militaire et milice		3	4	9	1				2	3	2	
Autres infractions Code pénal		1		2	4	2		2	1		2	
Législation sur les élections	3											
Loi du football									2			
Exploitation de la mendicité							1					
<b>Sous-total</b>	<b>21.821</b>	<b>19.659</b>	<b>19.179</b>	<b>19.436</b>	<b>20.631</b>	<b>21.402</b>	<b>22.570</b>	<b>20.822</b>	<b>22.826</b>	<b>22.966</b>	<b>22.275</b>	<b>9.762</b>
<b>Contravention règlement policier local</b>	<b>4</b>	<b>381</b>	<b>323</b>	<b>641</b>	<b>624</b>	<b>452</b>	<b>1.462</b>	<b>311</b>	<b>470</b>	<b>619</b>	<b>547</b>	<b>165</b>
<b>Sous-total</b>	<b>4</b>	<b>381</b>	<b>323</b>	<b>641</b>	<b>624</b>	<b>452</b>	<b>1.462</b>	<b>311</b>	<b>470</b>	<b>619</b>	<b>547</b>	<b>165</b>
<b>Total</b>	<b>21.825</b>	<b>20.040</b>	<b>19.502</b>	<b>20.077</b>	<b>21.255</b>	<b>21.854</b>	<b>24.032</b>	<b>21.133</b>	<b>23.296</b>	<b>23.585</b>	<b>22.822</b>	<b>9.927</b>



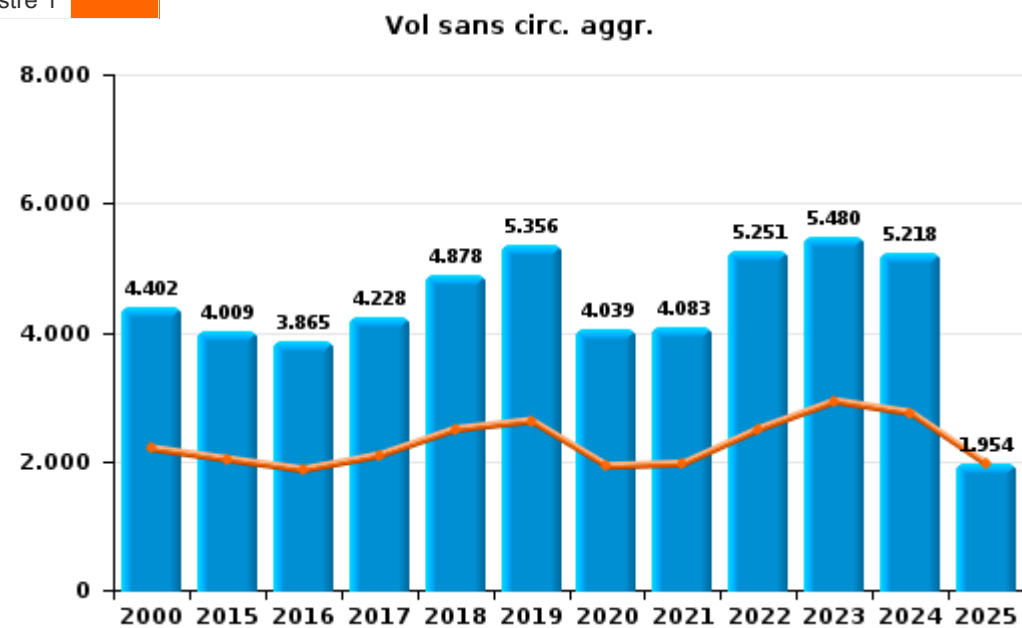
I.1. Catégorie des infractions : Vol et extorsion (top 5 des infractions au niveau national 2024)

ZP POLBRUNO

	2000	2015	2016	2017	2018	2019	2020	2021	2022	2023	2024	2025
Vol sans circ. agr.	4.402	4.009	3.865	4.228	4.878	5.356	4.039	4.083	5.251	5.480	5.218	1.954
Vol avec circ. agr.	6.000	3.234	3.348	3.336	3.097	2.967	2.589	2.695	3.151	3.537	2.882	1.246
Vol non spécifié	996	35	41	39	25	33	23	19	39	17	25	14
Extorsion	35	91	101	105	89	108	80	87	83	112	108	48
Autres	3											
<b>Total</b>	<b>11.436</b>	<b>7.369</b>	<b>7.355</b>	<b>7.708</b>	<b>8.089</b>	<b>8.464</b>	<b>6.731</b>	<b>6.884</b>	<b>8.524</b>	<b>9.146</b>	<b>8.233</b>	<b>3.262</b>



Année ■  
Semestre 1 ■



FPF/DGR/DRI/BIPOL - Statistiques policières de criminalité (date de clôture: 31/10/2025)  
 Les données pour les années 2001 jusqu'à 2014 ne sont plus publiées mais restent disponibles sur demande auprès du service BIPOL.  
 Les données pour 2025 ne concernent que le 1er semestre.



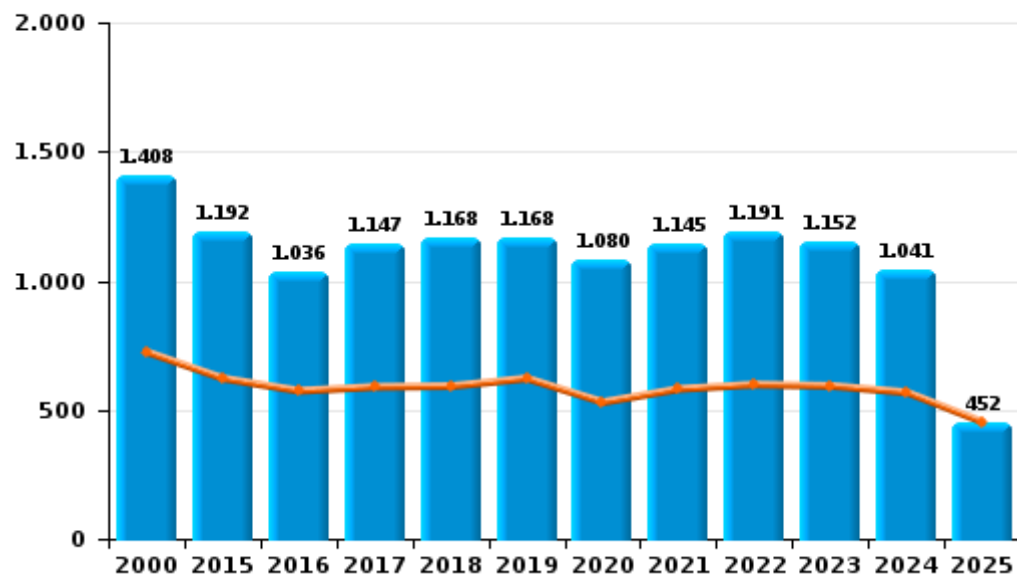
I.2. Catégorie des infractions : Dégradation de la propriété (top 5 des infractions au niveau national 2024)

ZP POLBRUNO

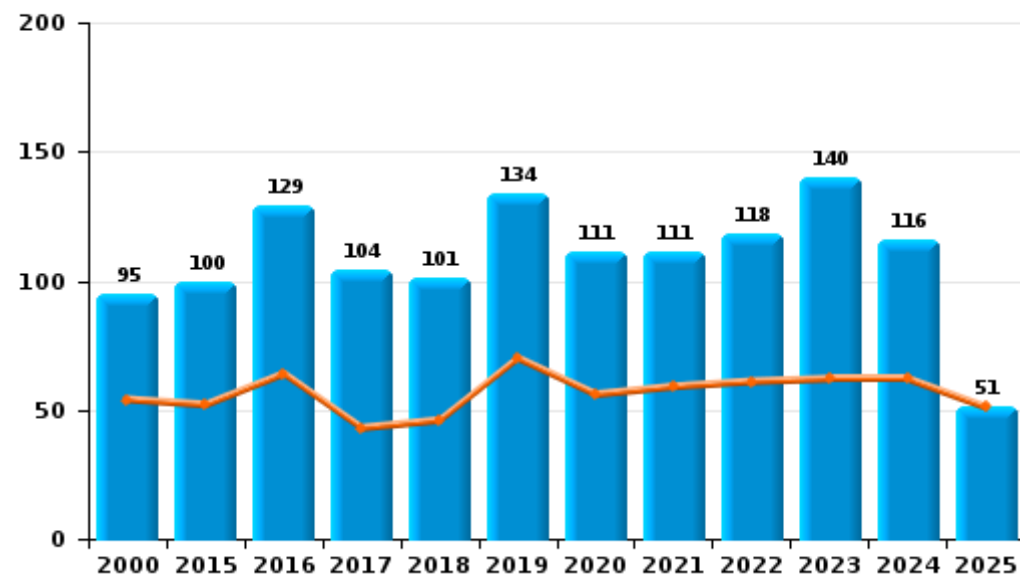
	2000	2015	2016	2017	2018	2019	2020	2021	2022	2023	2024	2025
Vandalisme	1.408	1.192	1.036	1.147	1.168	1.168	1.080	1.145	1.191	1.152	1.041	452
Incendie volontaire	45	62	68	53	66	69	58	53	52	67	58	29
Incendie involontaire	50	38	61	51	35	65	53	58	66	73	58	22
Destruction, dénaturation, dégradation	144	30	26	18	15	12	16	6	14	9	12	4
Destruction par explosion volontaire			1	1					2	10	3	2
<b>Total</b>	<b>1.647</b>	<b>1.322</b>	<b>1.192</b>	<b>1.270</b>	<b>1.284</b>	<b>1.314</b>	<b>1.207</b>	<b>1.262</b>	<b>1.325</b>	<b>1.311</b>	<b>1.172</b>	<b>509</b>

Année	<span style="color: blue;">■</span>
Semestre 1	<span style="color: orange;">■</span>

Vandalisme



Incendie



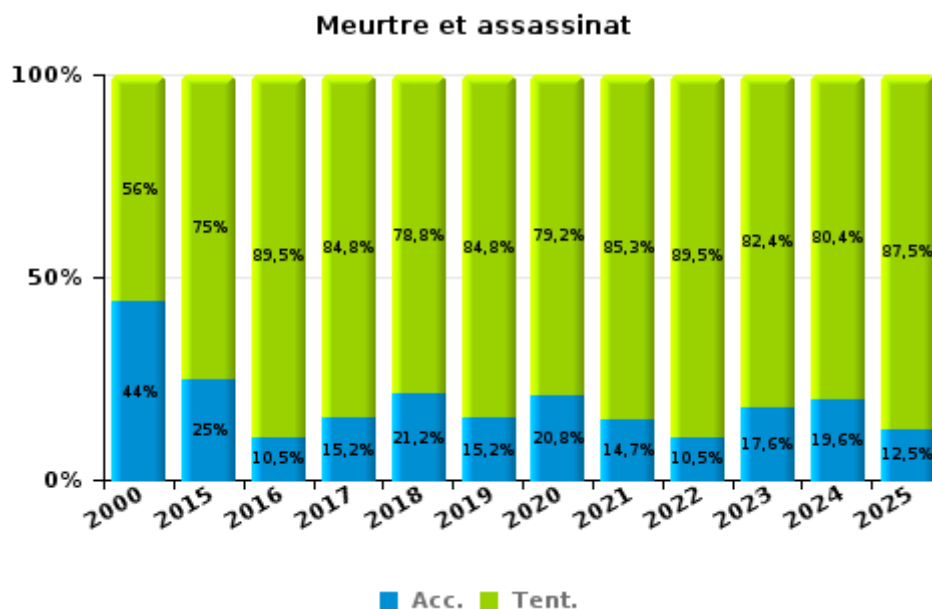
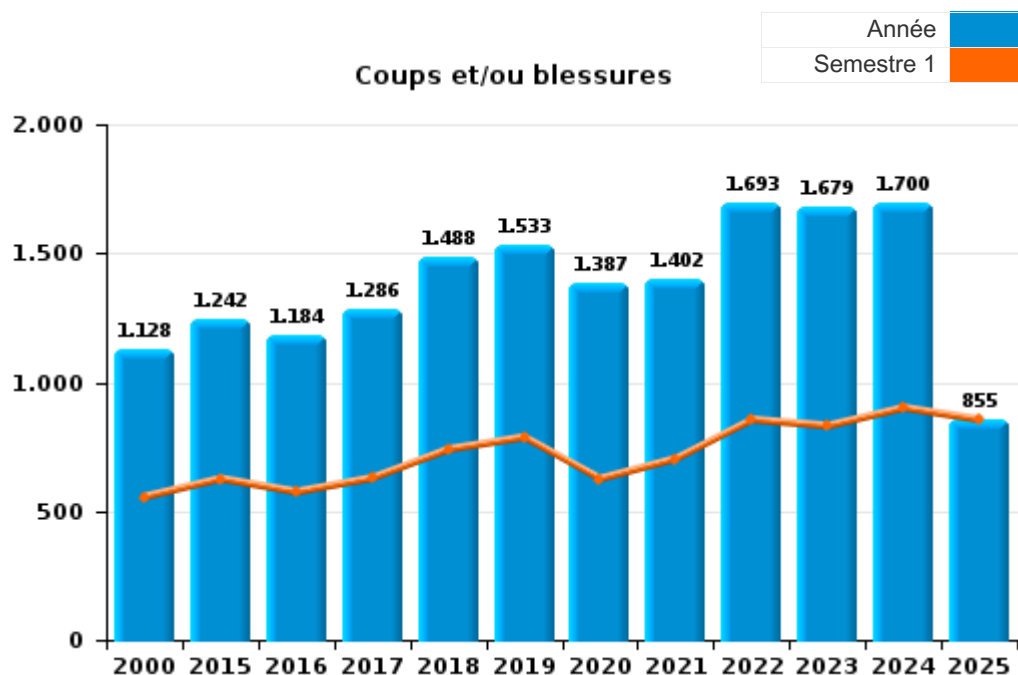
FPF/DGR/DRI/BIPOL - Statistiques policières de criminalité (date de clôture: 31/10/2025)  
 Les données pour les années 2001 jusqu'à 2014 ne sont plus publiées mais restent disponibles sur demande auprès du service BIPOL.  
 Les données pour 2025 ne concernent que le 1er semestre.



I.3. Catégorie des infractions : Infr. contre l'intégrité physique (top 5 des infractions au niveau national 2024)

ZP POLBRUNO

	2000	2015	2016	2017	2018	2019	2020	2021	2022	2023	2024	2025
Coups et/ou blessures	1.128	1.242	1.184	1.286	1.488	1.533	1.387	1.402	1.693	1.679	1.700	855
Autres	83	87	91	103	91	126	114	104	132	134	140	55
Meurtre et assassinat	25	24	38	33	33	33	24	34	38	51	46	32
<b>Total</b>	<b>1.236</b>	<b>1.353</b>	<b>1.313</b>	<b>1.422</b>	<b>1.612</b>	<b>1.692</b>	<b>1.525</b>	<b>1.540</b>	<b>1.863</b>	<b>1.864</b>	<b>1.886</b>	<b>942</b>



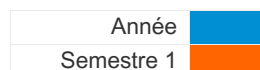
PPF/DGR/DRI/BIPOL - Statistiques policières de criminalité (date de clôture: 31/10/2025)  
 Les données pour les années 2001 jusqu'à 2014 ne sont plus publiées mais restent disponibles sur demande auprès du service BIPOL.  
 Les données pour 2025 ne concernent que le 1er semestre.



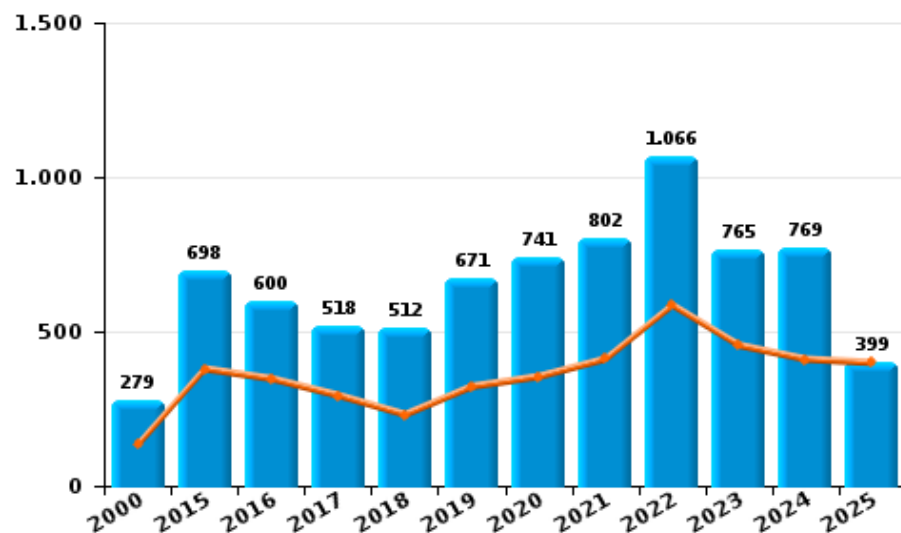
I.4. Catégorie des infractions : Drogues (top 5 des infractions au niveau national 2024)

ZP POLBRUNO

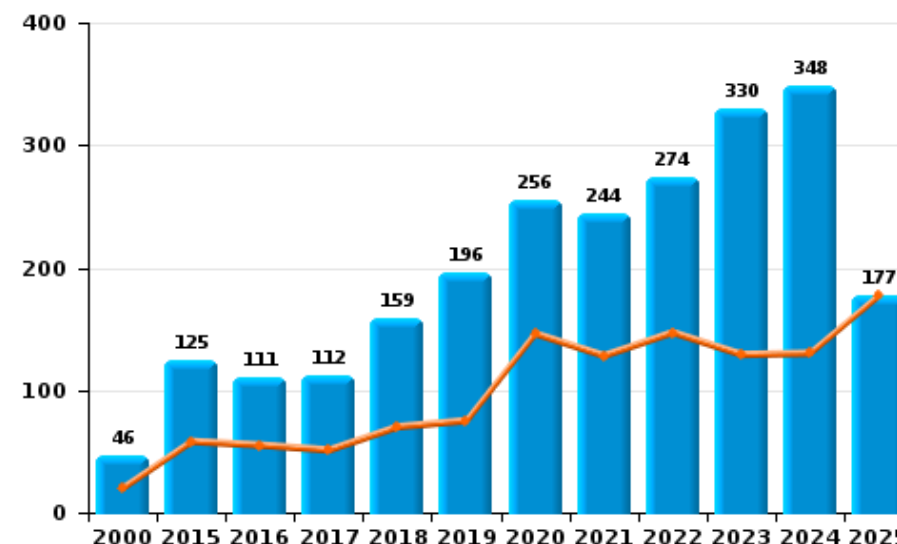
	2000	2015	2016	2017	2018	2019	2020	2021	2022	2023	2024	2025
Détention	279	698	600	518	512	671	741	802	1.066	765	769	399
Commerce	46	125	111	112	159	196	256	244	274	330	348	177
Usage	226	9	11	12	5	11	2	8	8	2	8	4
Autres	17	9	12	18	18	16	22	16	22	46	63	44
Importation et exportation	56	53	35	21	36	29	20	4	6	3	7	6
Fabrication	1	11	16	24	11	17	21	15	13	14	7	6
Protoxyde d'azote (gaz hilarant)											8	12
<b>Total</b>	<b>625</b>	<b>905</b>	<b>785</b>	<b>705</b>	<b>741</b>	<b>940</b>	<b>1.062</b>	<b>1.089</b>	<b>1.389</b>	<b>1.160</b>	<b>1.210</b>	<b>648</b>



Détention



Commerce





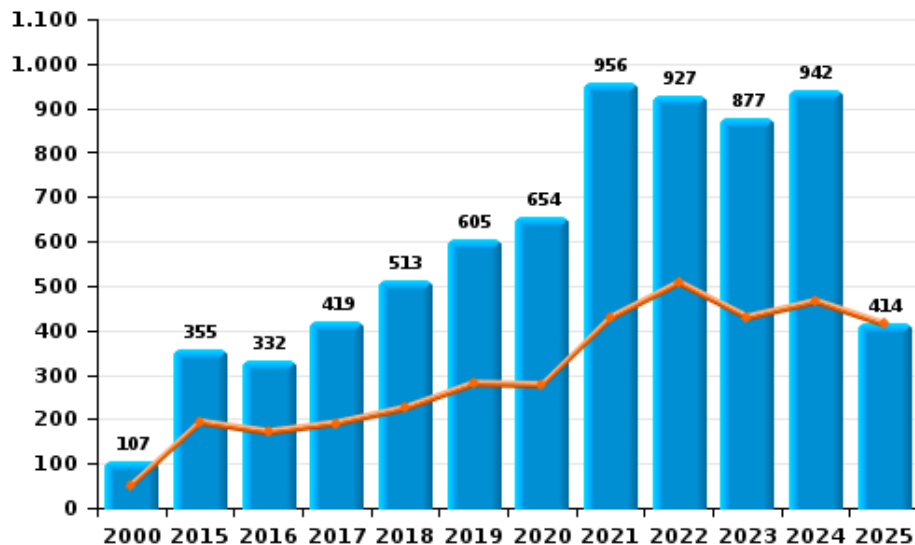
1.5. Catégorie des infractions : Fraude (top 5 des infractions au niveau national 2024)

ZP POLBRUNO

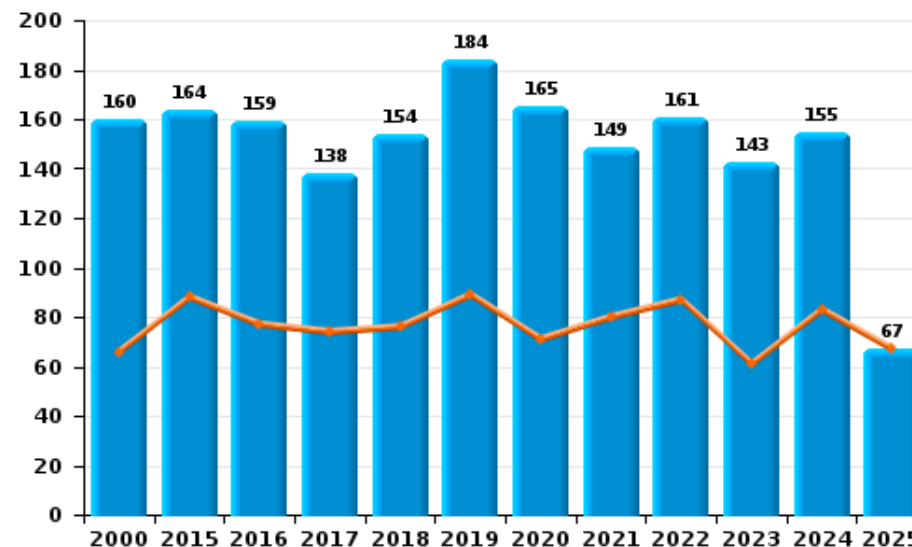
	2000	2015	2016	2017	2018	2019	2020	2021	2022	2023	2024	2025
Abus de confiance et infr. apparentées	160	164	159	138	154	184	165	149	161	143	155	67
Compartiments cachés moyens de transport											1	
Détournement et destruction frauduleuse	1.793	67	72	72	62	64	63	69	107	122	115	34
Escroquerie	107	355	332	419	513	605	654	956	927	877	942	414
Fraudes: Autres	62	33	40	46	27	65	97	133	81	129	145	42
Grivèlerie	54	13	21	12	16	12	5	9	7	12	5	6
Infr. liées à l'insolvabilité	5	25	37	28	17	31	17	7	15	18	8	3
Recel	146	136	125	125	144	152	162	160	190	216	165	68
<b>Total</b>	<b>2.327</b>	<b>793</b>	<b>786</b>	<b>840</b>	<b>933</b>	<b>1.113</b>	<b>1.163</b>	<b>1.483</b>	<b>1.488</b>	<b>1.517</b>	<b>1.536</b>	<b>634</b>

Année ■  
Semestre 1 ■

Escroquerie



Abus de confiance et infr. apparentée



# ***STATISTIQUES POLICIERES DE CRIMINALITE***

---

***LIEU DE PERPETRATION: ZONE DE POLICE***

**ZP POLBRUNO**

***PARTIE II : FIGURES CRIMINELLES / PHENOMENES***



**ZP POLBRUNO**

**FC Vol moyen de transport**

	2000	2015	2016	2017	2018	2019	2020	2021	2022	2023	2024	2025
<b>Vol de voiture</b>	923	245	237	216	205	171	118	132	111	181	202	70
<b>Vol de moto</b>	36	41	72	64	40	44	45	37	57	56	28	7
<b>Carjacking</b>	36	7	13	11	12	9	4	1	11	4	3	4
<b>Homejacking</b>	5		2				1				1	
<b>Vol dans les garages</b>		12	20	16	10	3	6	1	5	5	1	
<b>Vol de vélomoteur</b>	42	46	61	49	46	62	50	39	58	43	30	10
<b>Vol de vélo</b>	116	324	337	398	375	371	460	465	647	554	369	157

**FC Cambriolage**

	2000	2015	2016	2017	2018	2019	2020	2021	2022	2023	2024	2025
<b>Cambriolage dans habitation</b>	976	1.150	1.102	1.189	996	811	684	763	840	908	688	281
<b>Cambriolage ds entreprise ou commerce</b>	632	286	336	356	283	239	214	221	209	262	179	118
<b>Cambriolage ds service public ou bâtiment administ</b>	140	75	88	70	74	70	43	39	71	39	23	17
<b>Vol au bélier</b>	2				4							
<b>Cambriolage dans bâtiment (total)</b>	1.743	1.503	1.522	1.611	1.350	1.117	940	1.021	1.120	1.208	889	415



**FC Vol autre**

	2000	2015	2016	2017	2018	2019	2020	2021	2022	2023	2024	2025
Vol à main armée	278	127	140	104	165	127	115	134	151	190	190	68
Vol avec violence sans arme	718	671	694	649	674	685	567	579	789	749	739	367
Vol dans ou sur un véhicule	3.919	1.373	1.457	1.475	1.498	1.619	1.443	1.589	1.961	2.074	1.587	678
Sacjacking dans une voiture		5	3	4	2	1	8	3	3		1	
Vol d'armes et explosifs	20	19	24	17	20	16	27	19	26	41	16	4
Steaming		1	2	2	3	4	3		1	2		
Arrachage de sac à main	126	46	37	25	37	26	26	29	22	16	14	8
Vol à l'arraché	257	328	366	321	394	350	277	307	313	368	386	174
Vol à la tire	863	1.171	1.155	1.288	1.732	1.964	1.357	1.446	1.745	2.032	2.059	727
Vol à l'étalage	157	192	156	147	204	248	239	184	271	215	240	86
Vol par ruse	376	401	324	376	375	318	246	219	210	202	193	52
Vol de métaux	10	9	11	12	20	30	21	19	46	26	23	1
Vol sur les chantiers	70	38	44	31	22	39	42	52	45	32	26	11
Home-invasion		8	3	6	4	8	10	6	3	3	5	1
Vol d'animaux	4	4	2	3	5	3	1	2	2	1	1	
Vol de cargaison			1		4	3	2	2		3	2	1

**Criminalité ICT**

	2000	2015	2016	2017	2018	2019	2020	2021	2022	2023	2024	2025
Fraude de cartes de paiements	12	302	284	316	342	301	290	402	525	477	426	208
Phishing		3	8	2	7	14	6	6	13	7	14	5
Ransomware			2	1		4	1	1		1		1
Shouldersurfing		61	87	122	110	68	27	13	18	11	3	
Skimming		9	18	19	9	6	5	4	8	2	1	6



**FC Autre**

	2000	2015	2016	2017	2018	2019	2020	2021	2022	2023	2024	2025
<b>Violence contre les métiers d'intérêt général</b>	36	46	45	51	57	66	50	76	70	56	72	33
<b>Viol collectif</b>	4	8	14	11	8	7	9	7	7	13	5	6
<b>Graffiti</b>		87	42	36	38	32	36	39	37	47	39	28
<b>Dégradation de voiture</b>	87	706	608	632	650	711	621	644	654	673	571	271
<b>Rixe au couteau</b>	6	14	27	20	25	18	20	37	38	38	27	13

**PH Violence intrafamiliale (VIF)**

	2000	2015	2016	2017	2018	2019	2020	2021	2022	2023	2024	2025
<b>VIF: physique, dans le couple</b>	181	368	349	428	475	477	402	366	452	425	426	223
<b>VIF: physique, envers des descendants</b>	32	82	111	108	88	107	94	85	97	99	103	60
<b>VIF: physique, envers d'autres membres</b>	187	74	74	82	97	93	74	84	95	94	103	61
<b>VIF: sexuelle, dans le couple</b>		3	2	2	4	3	1	1		3	4	3
<b>VIF: sexuelle, envers des descendants</b>	6	9	6	11	8	5	12	9	4	3		
<b>VIF: sexuelle, envers d'autres membres</b>	1		1	1		2	1		2	1		
<b>VIF: psychique, dans le couple</b>	173	192	209	215	258	217	164	164	140	167	162	68
<b>VIF: psychique, envers des descendants</b>		14	36	36	24	17	16	24	26	12	24	11
<b>VIF: psychique, envers d'autres membres</b>	4	20	33	29	34	26	24	26	16	15	19	12
<b>VIF: économique, dans le couple</b>	6	28	25	23	21	17	15	12	18	6	10	3
<b>VIF: économique, envers des descendants</b>	5	2	4	3	1	1	6	3	3	2	1	
<b>VIF: économique, envers d'autres membres</b>	113	43	25	29	40	51	52	58	33	23	23	9



**PH Hormones et dopage**

	2000	2015	2016	2017	2018	2019	2020	2021	2022	2023	2024	2025
Dopage humain	7	4	7	7	12	9	7	7	3	4	2	1
Engraissement illégal		1	1		2		2		1			1

**PH Drogues**

	2000	2015	2016	2017	2018	2019	2020	2021	2022	2023	2024	2025
Vente de cocaïne		28	18	22	27	45	44	68	80	83	87	49
Import-export de cocaïne		3	2	1					2		1	1
Production de drogues synthétiques												1
Import-export de drogues synthétiques	1	1	1	1	2						1	
Vente de drogues synthétiques		4	2	2	6	8	13	32	47	67	44	20
Production de cannabis (culture)	1	4	11	19	2	7	8	7	4	4	1	
Import-export de cannabis en grande quantité			1		1	1			1		1	
Vente de cannabis en grande quantité		1		2	2		2	1	4	3	4	7
Import-export d'héroïne		4	6		2						1	
Vente-traffic d'héroïne	3	7	2	8	7	13	13	7	4	6	4	2

**PH Trafic d'armes**

	2000	2015	2016	2017	2018	2019	2020	2021	2022	2023	2024	2025
Commerce et production d'arme à feu et mun.	1	9	5	4	2	1		3	9	4	4	4
Commerce et production d'arme non à feu	1	2			2				1	1	1	

**PH Traite des êtres humains**

	2000	2015	2016	2017	2018	2019	2020	2021	2022	2023	2024	2025
TEH - exploitation économique	6	1	2	2	2	4	3	1	3	7	5	2
TEH - exploitation sexuelle	70	39	35	30	28	30	21	31	24	31	15	7



**PH Violence dans l'espace public**

	2000	2015	2016	2017	2018	2019	2020	2021	2022	2023	2024	2025
<b>Violence physique (transport public)</b>	75	101	83	88	95	109	87	122	101	115	109	29
<b>Violence physique (voie publique)</b>	507	518	522	533	618	634	640	657	819	778	797	424
<b>Violence physique (autre endroit public)</b>	23	33	21	22	26	34	30	36	49	35	27	24
<b>Violence physique (endroit accessible au public)</b>	162	134	144	131	151	142	121	108	146	167	141	66
<b>Violence sexuelle (transport public)</b>	12	8	13	23	19	24	19	30	22	21	18	9
<b>Violence sexuelle (voie publique)</b>	100	28	31	37	35	41	43	32	35	34	55	28
<b>Violence sexuelle (autre endroit public)</b>	6	5	6	7	8	4	5	3	3	3	7	3
<b>Violence sexuelle (endroit accessible au public)</b>	20	11	18	19	24	23	27	32	20	34	37	14
<b>Violence psychique (transport public)</b>	122	65	75	74	75	68	56	50	65	61	55	30
<b>Violence psychique (voie publique)</b>	352	376	374	353	406	459	450	421	483	499	531	306
<b>Violence psychique (autre endroit public)</b>	52	35	31	30	30	42	42	43	28	35	32	21
<b>Violence psychique (endroit accessible au public)</b>	147	187	213	148	137	131	133	123	99	134	134	62
<b>Vol à main armée (transport public)</b>	19	4	8	6	19	13	9	11	6	18	12	4
<b>Vol à main armée (voie publique)</b>	148	65	71	47	84	63	59	65	88	113	129	38
<b>Vol à main armée (autre endroit public)</b>	5	1	5	3	2	1		1	5	6	5	3
<b>Vol à main armée (endroit accessible au public)</b>	77	34	38	28	38	33	28	49	35	27	25	15
<b>Vol avec violence sans arme (transport public)</b>	65	90	73	82	91	99	94	104	102	159	118	60
<b>Vol avec violence sans arme (voie publique)</b>	498	424	455	412	440	447	355	348	472	480	515	241
<b>Vol avec violence sans arme (autre endroit public)</b>	18	21	28	16	10	14	12	8	14	20	8	13
<b>Vol avec violence sans arme (endr. acces. au pub.)</b>	65	60	55	49	55	51	38	33	54	34	43	22



**PH Autre**

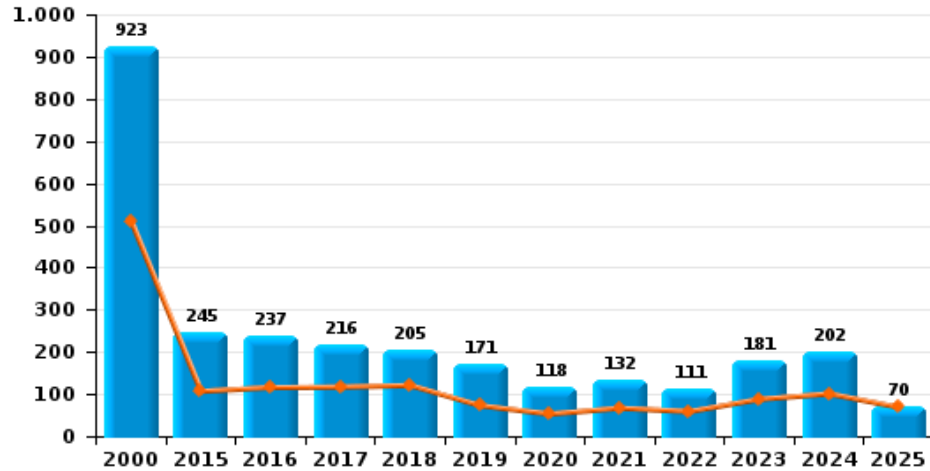
	2000	2015	2016	2017	2018	2019	2020	2021	2022	2023	2024	2025
<b>Faux policiers</b>	1	12	8	2	8	4	5		2	9	18	2
<b>Terrorisme, extrémisme et radicalisme</b>		29	42	12	19	11	11	9	7	10	6	8
<b>Cyberharcèlement</b>	58	180	213	215	231	227	228	238	233	217	212	108
<b>Fraude à l'identité</b>	149	389	454	335	271	272	251	265	254	240	220	86



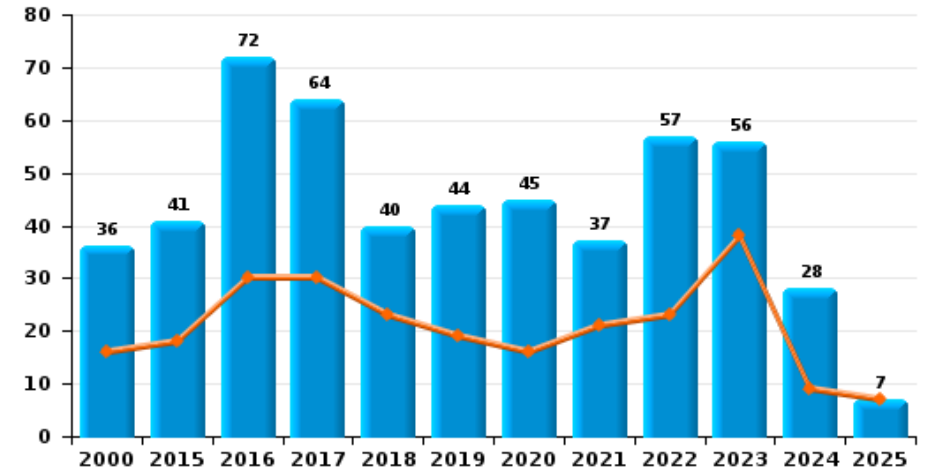
**ZP POLBRUNO**

Année ■  
Semestre 1 ■

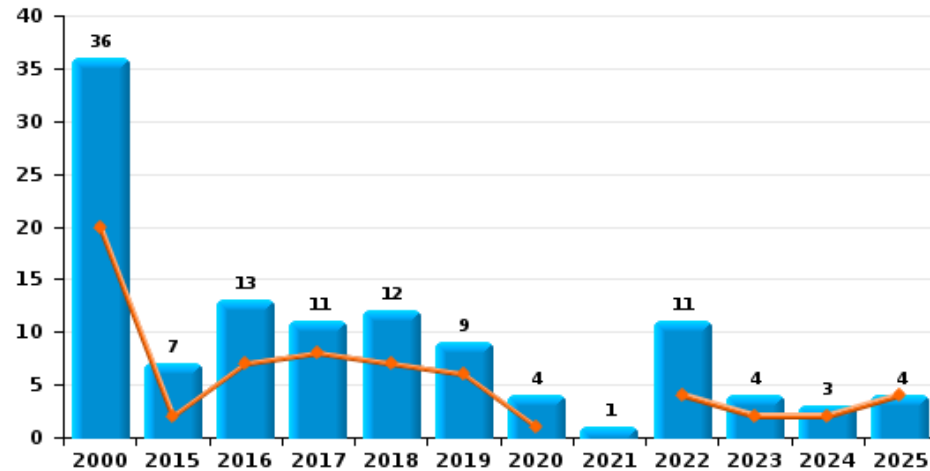
**Vol de voiture**



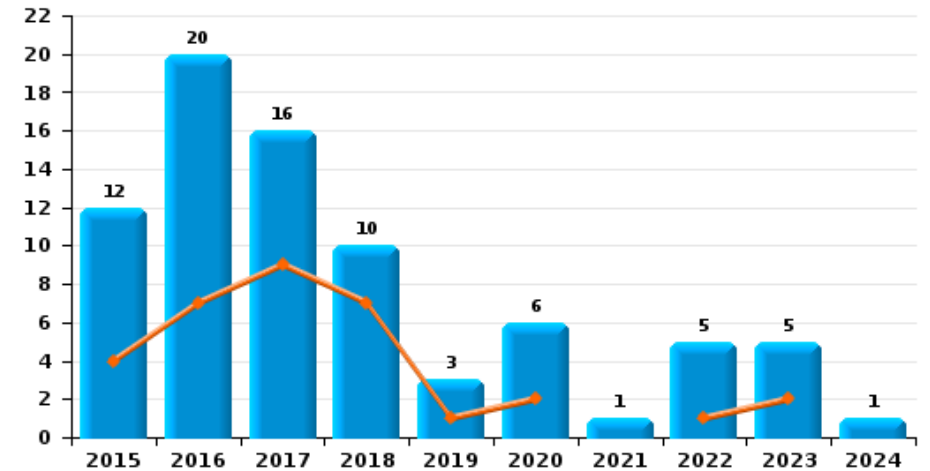
**Vol de moto**



**Carjacking**



**Vol dans les garages**

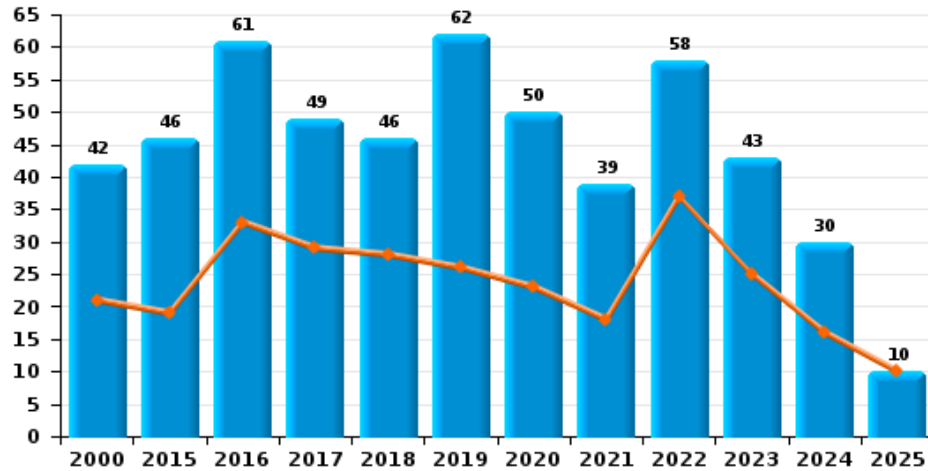




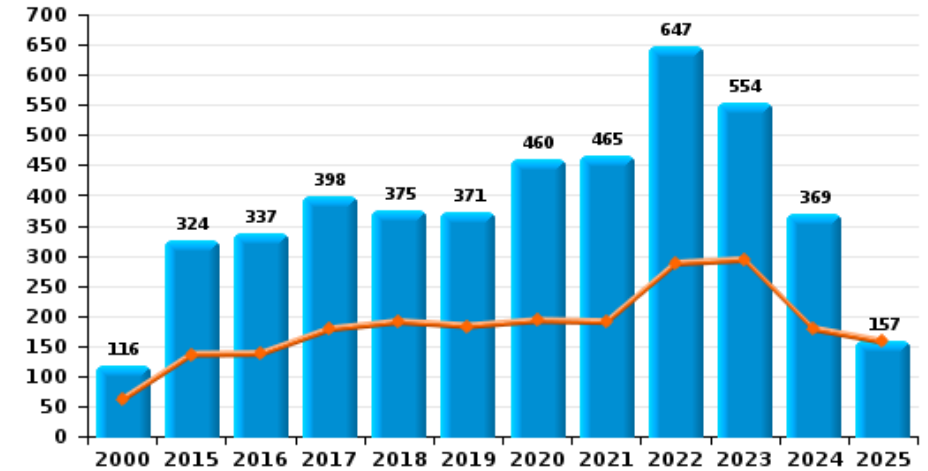
**ZP POLBRUNO**

Année ■  
Semestre 1 ■

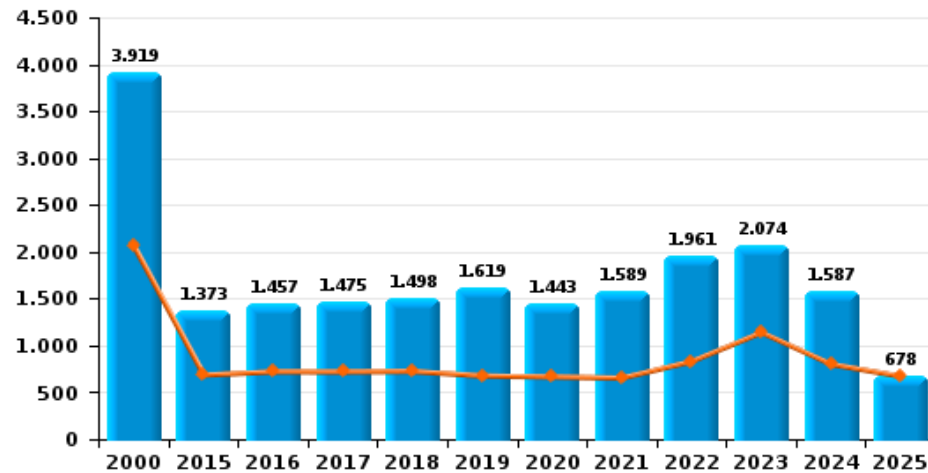
**Vol de vélomoteur**



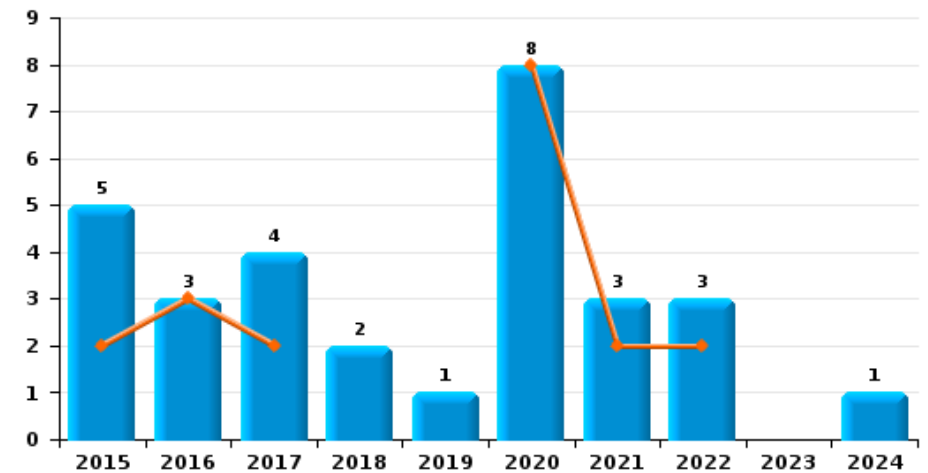
**Vol de vélo**



**Vol dans ou sur un véhicule**

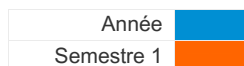


**Sacjacking dans une voiture**

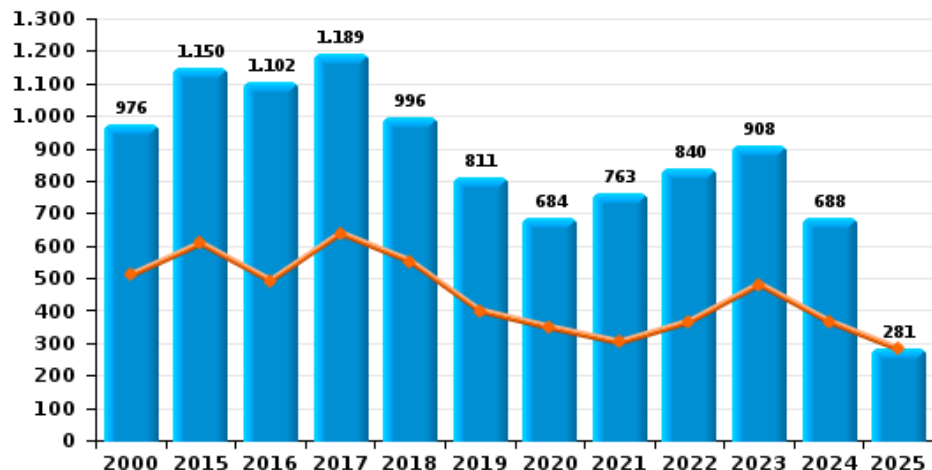




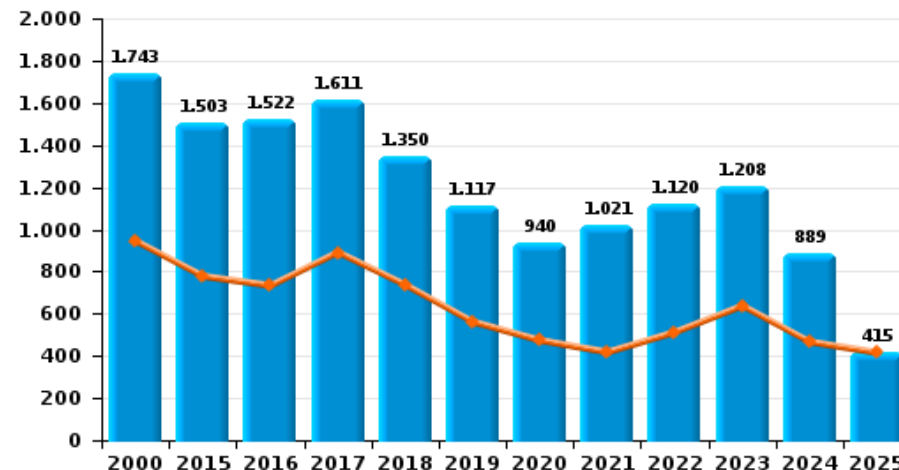
ZP POLBRUNO



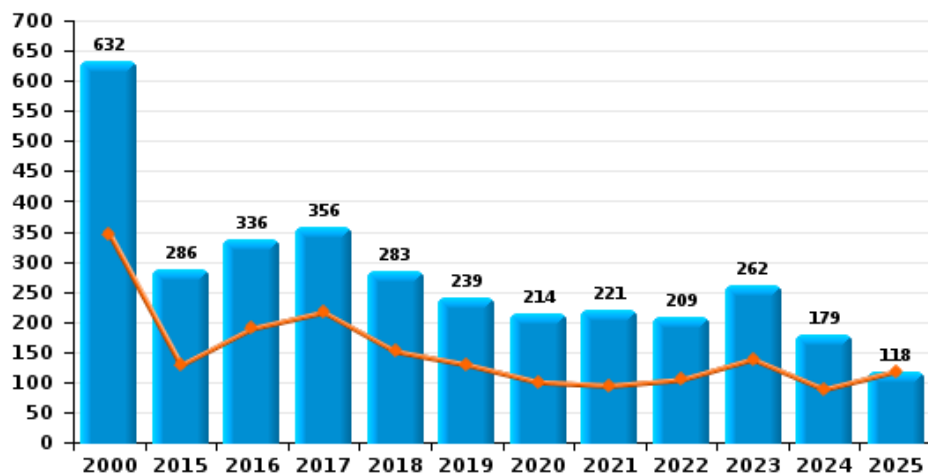
Cambriolage dans habitation



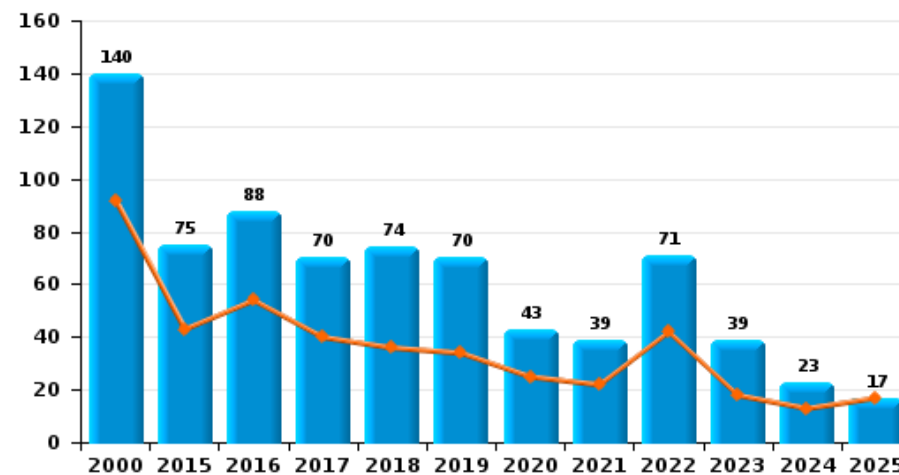
Cambriolage dans bâtiment (total)



Cambriolage ds entreprise ou commerce

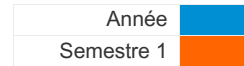


Cambriolage ds service public ou bâtiment administ

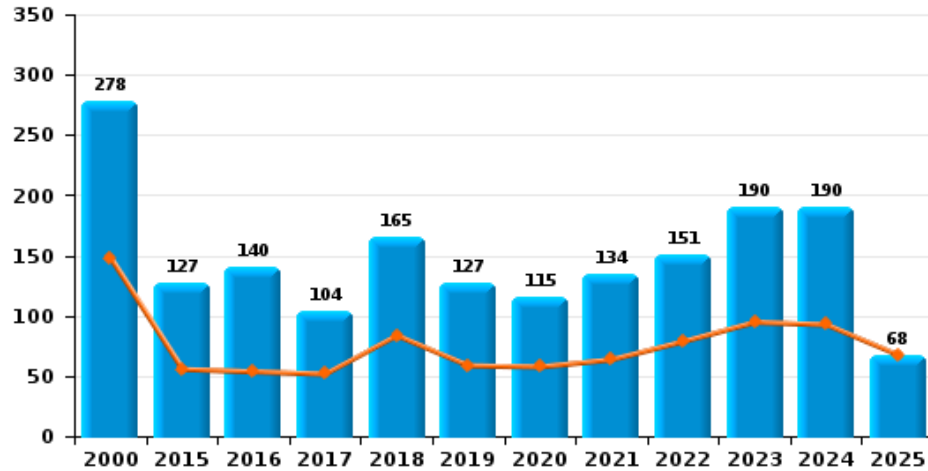




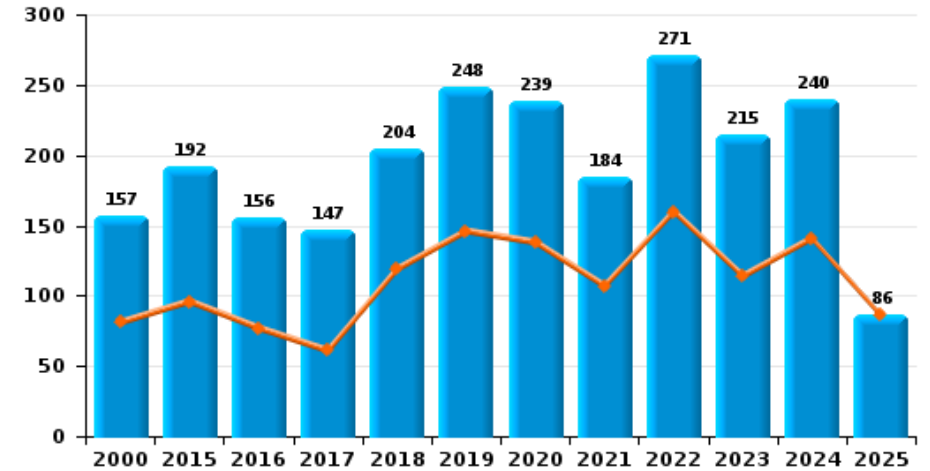
ZP POLBRUNO



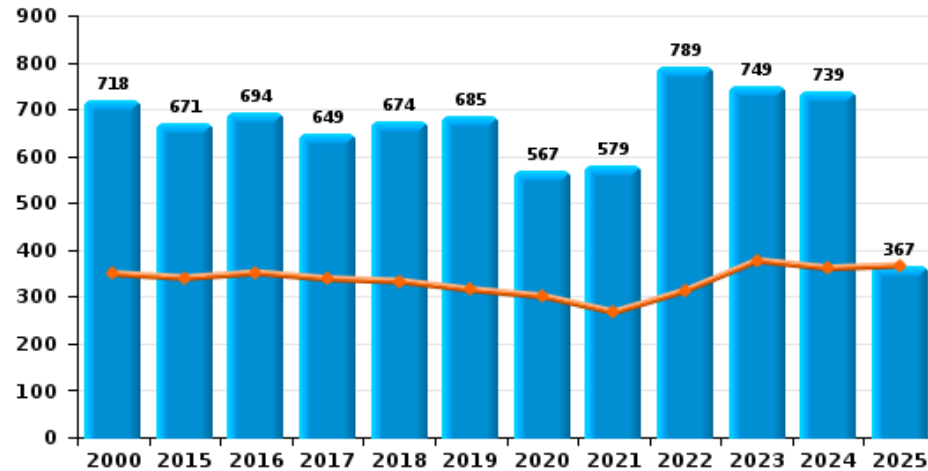
Vol à main armée



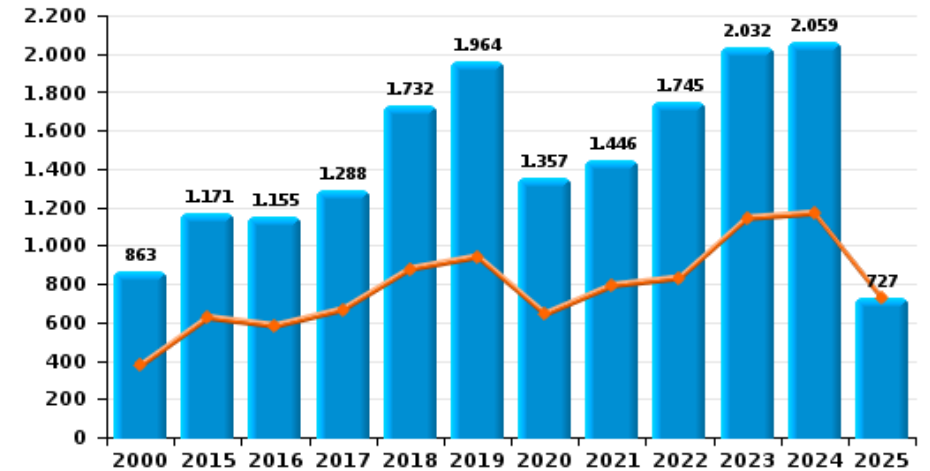
Vol à l'étalage



Vol avec violence sans arme

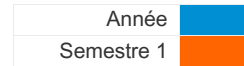


Vol à la tire

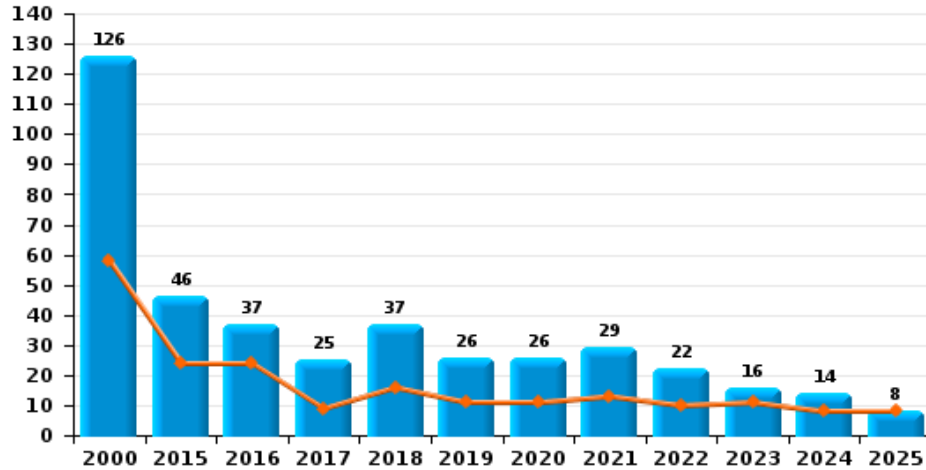




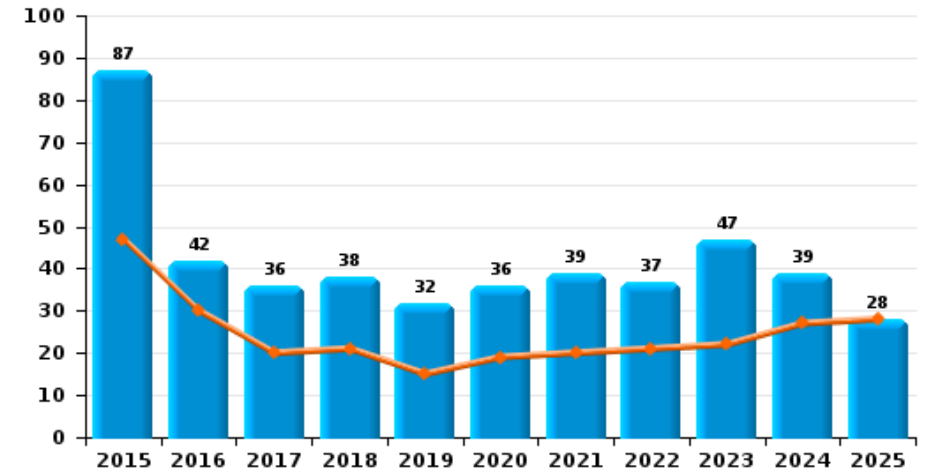
ZP POLBRUNO



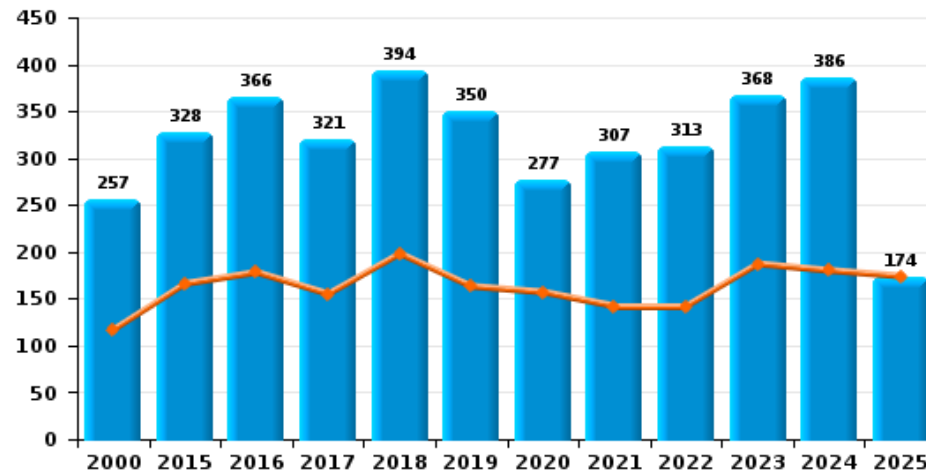
Arrachage de sac à main



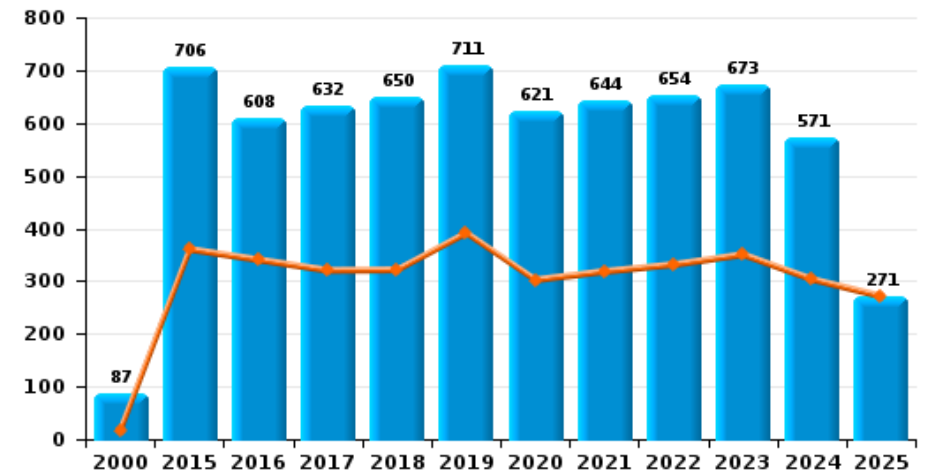
Graffiti



Vol à l'arraché



Dégradation de voiture





**ZP POLBRUNO**

**FC Vol moyen de transport**

		2000	2015	2016	2017	2018	2019	2020	2021	2022	2023	2024	2025
Vol de voiture	Trim 1	255	58	57	61	56	32	39	35	19	37	54	34
	Trim 2	257	50	60	57	66	42	15	33	41	52	48	36
	Trim 3	212	58	53	46	30	47	26	33	27	44	39	
	Trim 4	199	79	67	52	53	50	38	31	24	48	61	
	<b>Total</b>	<b>923</b>	<b>245</b>	<b>237</b>	<b>216</b>	<b>205</b>	<b>171</b>	<b>118</b>	<b>132</b>	<b>111</b>	<b>181</b>	<b>202</b>	<b>70</b>
Vol de moto	Trim 1	7	7	3	11	12	9	10	11	18	12	4	2
	Trim 2	9	11	27	19	11	10	6	10	5	26	5	5
	Trim 3	10	12	16	13	8	12	18	10	20	10	13	
	Trim 4	10	11	26	21	9	13	11	6	14	8	6	
	<b>Total</b>	<b>36</b>	<b>41</b>	<b>72</b>	<b>64</b>	<b>40</b>	<b>44</b>	<b>45</b>	<b>37</b>	<b>57</b>	<b>56</b>	<b>28</b>	<b>7</b>
Carjacking	Trim 1	10		3	6	3	2	1		1	1	1	1
	Trim 2	10	2	4	2	4	4			3	1	1	3
	Trim 3	8	1	4	2	2	2	1	1	4			
	Trim 4	8	4	2	1	3	1	2		3	2	1	
	<b>Total</b>	<b>36</b>	<b>7</b>	<b>13</b>	<b>11</b>	<b>12</b>	<b>9</b>	<b>4</b>	<b>1</b>	<b>11</b>	<b>4</b>	<b>3</b>	<b>4</b>
Homejacking	Trim 1	1										1	
	Trim 2	1											
	Trim 3	2		1									
	Trim 4	1		1			1						
	<b>Total</b>	<b>5</b>		<b>2</b>				<b>1</b>				<b>1</b>	
Vol dans les garages	Trim 1		2	3	3	7		2					
	Trim 2		2	4	6		1			1	2		
	Trim 3		4	6	3	1	1	1		3	2		
	Trim 4		4	7	4	2	1	3	1	1	1	1	
	<b>Total</b>		<b>12</b>	<b>20</b>	<b>16</b>	<b>10</b>	<b>3</b>	<b>6</b>	<b>1</b>	<b>5</b>	<b>5</b>	<b>1</b>	



FC Vol moyen de transport

		2000	2015	2016	2017	2018	2019	2020	2021	2022	2023	2024	2025
Vol de vélomoteur	Trim 1	7	5	6	17	11	11	13	10	24	8	5	3
	Trim 2	14	14	27	12	17	15	10	8	13	17	11	7
	Trim 3	6	13	11	11	11	16	18	8	10	7	10	
	Trim 4	15	14	17	9	7	20	9	13	11	11	4	
	<b>Total</b>	<b>42</b>	<b>46</b>	<b>61</b>	<b>49</b>	<b>46</b>	<b>62</b>	<b>50</b>	<b>39</b>	<b>58</b>	<b>43</b>	<b>30</b>	<b>10</b>
Vol de vélo	Trim 1	27	48	51	71	78	96	77	81	120	145	90	75
	Trim 2	34	88	86	107	112	87	115	109	167	148	88	82
	Trim 3	37	105	103	112	95	107	157	148	172	129	98	
	Trim 4	18	83	97	108	90	81	111	127	188	132	93	
	<b>Total</b>	<b>116</b>	<b>324</b>	<b>337</b>	<b>398</b>	<b>375</b>	<b>371</b>	<b>460</b>	<b>465</b>	<b>647</b>	<b>554</b>	<b>369</b>	<b>157</b>



FC Cambriolage

		2000	2015	2016	2017	2018	2019	2020	2021	2022	2023	2024	2025
Cambriolage dans habitation	Trim 1	225	310	235	318	330	221	226	152	207	232	200	149
	Trim 2	284	297	257	320	222	178	122	150	159	249	166	132
	Trim 3	222	293	276	265	206	200	148	204	254	227	150	
	Trim 4	245	250	334	286	238	212	188	257	220	200	172	
	<b>Total</b>	<b>976</b>	<b>1.150</b>	<b>1.102</b>	<b>1.189</b>	<b>996</b>	<b>811</b>	<b>684</b>	<b>763</b>	<b>840</b>	<b>908</b>	<b>688</b>	<b>281</b>
Cambriolage ds entreprise ou commerce	Trim 1	200	69	97	133	94	84	63	70	57	92	41	74
	Trim 2	146	59	92	83	57	45	37	24	47	46	47	44
	Trim 3	145	66	62	56	56	51	49	48	52	58	45	
	Trim 4	141	92	85	84	76	59	65	79	53	66	46	
	<b>Total</b>	<b>632</b>	<b>286</b>	<b>336</b>	<b>356</b>	<b>283</b>	<b>239</b>	<b>214</b>	<b>221</b>	<b>209</b>	<b>262</b>	<b>179</b>	<b>118</b>
Cambriolage ds service public ou bâtiment administ	Trim 1	49	21	43	25	18	18	18	13	18	10	10	7
	Trim 2	43	22	11	15	18	16	7	9	24	8	3	10
	Trim 3	20	7	19	16	21	27	10	7	14	10	5	
	Trim 4	28	25	15	14	17	9	8	10	15	11	5	
	<b>Total</b>	<b>140</b>	<b>75</b>	<b>88</b>	<b>70</b>	<b>74</b>	<b>70</b>	<b>43</b>	<b>39</b>	<b>71</b>	<b>39</b>	<b>23</b>	<b>17</b>
Vol au bélier	Trim 1					3							
	Trim 2					1							
	Trim 4	2											
	<b>Total</b>	<b>2</b>				<b>4</b>							
Cambriolage dans bâtiment (total)	Trim 1	473	400	373	473	439	322	307	235	282	334	250	230
	Trim 2	471	377	360	418	297	239	166	182	230	303	216	185
	Trim 3	386	362	356	336	283	276	206	259	320	295	200	
	Trim 4	413	364	433	384	331	280	261	345	288	276	223	
	<b>Total</b>	<b>1.743</b>	<b>1.503</b>	<b>1.522</b>	<b>1.611</b>	<b>1.350</b>	<b>1.117</b>	<b>940</b>	<b>1.021</b>	<b>1.120</b>	<b>1.208</b>	<b>889</b>	<b>415</b>



FC Vol autre

		2000	2015	2016	2017	2018	2019	2020	2021	2022	2023	2024	2025
Vol à main armée	Trim 1	92	32	37	29	47	37	34	44	44	52	46	30
	Trim 2	56	24	17	23	37	22	24	20	35	43	47	38
	Trim 3	54	25	32	25	26	17	24	25	34	39	51	
	Trim 4	76	46	54	27	55	51	33	45	38	56	46	
	<b>Total</b>	<b>278</b>	<b>127</b>	<b>140</b>	<b>104</b>	<b>165</b>	<b>127</b>	<b>115</b>	<b>134</b>	<b>151</b>	<b>190</b>	<b>190</b>	<b>68</b>
Vol avec violence sans arme	Trim 1	180	149	162	155	150	169	176	118	143	186	152	175
	Trim 2	169	191	189	183	183	146	125	149	170	191	209	192
	Trim 3	196	160	184	139	197	176	140	173	268	182	182	
	Trim 4	173	171	159	172	144	194	126	139	208	190	196	
	<b>Total</b>	<b>718</b>	<b>671</b>	<b>694</b>	<b>649</b>	<b>674</b>	<b>685</b>	<b>567</b>	<b>579</b>	<b>789</b>	<b>749</b>	<b>739</b>	<b>367</b>
Vol dans ou sur un véhicule	Trim 1	1.079	399	395	386	412	368	376	338	469	629	423	304
	Trim 2	985	292	331	339	318	314	295	321	367	515	382	374
	Trim 3	828	282	331	360	297	442	361	391	483	466	390	
	Trim 4	1.027	400	400	390	471	495	411	539	642	464	392	
	<b>Total</b>	<b>3.919</b>	<b>1.373</b>	<b>1.457</b>	<b>1.475</b>	<b>1.498</b>	<b>1.619</b>	<b>1.443</b>	<b>1.589</b>	<b>1.961</b>	<b>2.074</b>	<b>1.587</b>	<b>678</b>
Sacjacking dans une voiture	Trim 1		1		1			1	1				
	Trim 2		1	3	1			7	1	2			
	Trim 3				2		1						
	Trim 4		3			2			1	1		1	
	<b>Total</b>		<b>5</b>	<b>3</b>	<b>4</b>	<b>2</b>	<b>1</b>	<b>8</b>	<b>3</b>	<b>3</b>		<b>1</b>	
Vol d'armes et explosifs	Trim 1	4	4	9	2	6	2	10	6	6	8	2	3
	Trim 2	5	4	6	2	2	4	6	3	5	13	4	1
	Trim 3	4	7	5	5	8	8	3	4	8	9	4	
	Trim 4	7	4	4	8	4	2	8	6	7	11	6	
	<b>Total</b>	<b>20</b>	<b>19</b>	<b>24</b>	<b>17</b>	<b>20</b>	<b>16</b>	<b>27</b>	<b>19</b>	<b>26</b>	<b>41</b>	<b>16</b>	<b>4</b>



FC Vol autre

		2000	2015	2016	2017	2018	2019	2020	2021	2022	2023	2024	2025
Steaming	Trim 1			1	1			1		1	1		
	Trim 2				1	2	1						
	Trim 3		1	1				2					
	Trim 4					1	3				1		
	<b>Total</b>		<b>1</b>	<b>2</b>	<b>2</b>	<b>3</b>	<b>4</b>	<b>3</b>		<b>1</b>	<b>2</b>		
Arrachage de sac à main	Trim 1	30	14	11	5	9	7	3	6	4	5	3	3
	Trim 2	28	10	13	4	7	4	8	7	6	6	5	5
	Trim 3	30	10	6	8	14	5	9	11	5	3	5	
	Trim 4	38	12	7	8	7	10	6	5	7	2	1	
	<b>Total</b>	<b>126</b>	<b>46</b>	<b>37</b>	<b>25</b>	<b>37</b>	<b>26</b>	<b>26</b>	<b>29</b>	<b>22</b>	<b>16</b>	<b>14</b>	<b>8</b>
Vol à l'arraché	Trim 1	56	72	82	62	76	78	87	47	66	85	83	77
	Trim 2	61	94	96	93	122	85	70	95	76	102	97	97
	Trim 3	70	78	109	73	113	91	56	96	85	87	98	
	Trim 4	70	84	79	93	83	96	64	69	86	94	108	
	<b>Total</b>	<b>257</b>	<b>328</b>	<b>366</b>	<b>321</b>	<b>394</b>	<b>350</b>	<b>277</b>	<b>307</b>	<b>313</b>	<b>368</b>	<b>386</b>	<b>174</b>
Vol à la tire	Trim 1	170	318	274	325	435	505	485	438	447	641	645	432
	Trim 2	205	307	308	342	444	437	158	355	385	503	525	295
	Trim 3	222	277	241	265	415	426	338	301	386	339	452	
	Trim 4	266	269	332	356	438	596	376	352	527	549	437	
	<b>Total</b>	<b>863</b>	<b>1.171</b>	<b>1.155</b>	<b>1.288</b>	<b>1.732</b>	<b>1.964</b>	<b>1.357</b>	<b>1.446</b>	<b>1.745</b>	<b>2.032</b>	<b>2.059</b>	<b>727</b>
Vol à l'étalage	Trim 1	42	56	50	24	69	68	82	55	96	70	67	51
	Trim 2	39	40	27	37	50	78	56	52	64	44	74	35
	Trim 3	31	40	36	31	34	47	54	38	40	55	63	
	Trim 4	45	56	43	55	51	55	47	39	71	46	36	
	<b>Total</b>	<b>157</b>	<b>192</b>	<b>156</b>	<b>147</b>	<b>204</b>	<b>248</b>	<b>239</b>	<b>184</b>	<b>271</b>	<b>215</b>	<b>240</b>	<b>86</b>



FC Vol autre

		2000	2015	2016	2017	2018	2019	2020	2021	2022	2023	2024	2025
Vol par ruse	Trim 1	170	95	81	89	108	83	71	46	58	53	50	30
	Trim 2	102	102	68	108	108	71	49	64	55	48	60	22
	Trim 3	46	91	87	74	87	87	64	58	55	56	50	
	Trim 4	58	113	88	105	72	77	62	51	42	45	33	
	<b>Total</b>	<b>376</b>	<b>401</b>	<b>324</b>	<b>376</b>	<b>375</b>	<b>318</b>	<b>246</b>	<b>219</b>	<b>210</b>	<b>202</b>	<b>193</b>	<b>52</b>
Vol de métaux	Trim 1	2	2	1	2	4	5	7	8	17	9	6	1
	Trim 2	3	1	1	4	3	5	8	2	10	10	5	
	Trim 3	1	3	8	2	7	9	4	4	13	4	6	
	Trim 4	4	3	1	4	6	11	2	5	6	3	6	
	<b>Total</b>	<b>10</b>	<b>9</b>	<b>11</b>	<b>12</b>	<b>20</b>	<b>30</b>	<b>21</b>	<b>19</b>	<b>46</b>	<b>26</b>	<b>23</b>	<b>1</b>
Vol sur les chantiers	Trim 1	14	12	11	5	3	11	9	16	20	7	4	9
	Trim 2	22	12	14	10	3	10	11	18	6	6	7	2
	Trim 3	17	8	6	9	9	9	14	9	12	7	6	
	Trim 4	17	6	13	7	7	9	8	9	7	12	9	
	<b>Total</b>	<b>70</b>	<b>38</b>	<b>44</b>	<b>31</b>	<b>22</b>	<b>39</b>	<b>42</b>	<b>52</b>	<b>45</b>	<b>32</b>	<b>26</b>	<b>11</b>
Home-invasion	Trim 1		4		2	3	4	4	1	1		2	
	Trim 2		2	1	1		1	1	2	2	1		1
	Trim 3		1		1	1	2	1	1		2	2	
	Trim 4		1	2	2		1	4	2			1	
	<b>Total</b>		<b>8</b>	<b>3</b>	<b>6</b>	<b>4</b>	<b>8</b>	<b>10</b>	<b>6</b>	<b>3</b>	<b>3</b>	<b>5</b>	<b>1</b>
Vol d'animaux	Trim 1	2	1			1			1	2	1		
	Trim 2	1	1			2	1					1	
	Trim 3		1			1	2	1					
	Trim 4	1	1	2	3	1			1				
	<b>Total</b>	<b>4</b>	<b>4</b>	<b>2</b>	<b>3</b>	<b>5</b>	<b>3</b>	<b>1</b>	<b>2</b>	<b>2</b>	<b>1</b>	<b>1</b>	



FC Vol autre

		2000	2015	2016	2017	2018	2019	2020	2021	2022	2023	2024	2025
Vol de cargaison	Trim 1					1	2				1		1
	Trim 2					2		2			1		
	Trim 3								1			2	
	Trim 4			1		1	1		1		1		
<b>Total</b>				<b>1</b>		<b>4</b>	<b>3</b>	<b>2</b>	<b>2</b>		<b>3</b>	<b>2</b>	<b>1</b>



Criminalité ICT

		2000	2015	2016	2017	2018	2019	2020	2021	2022	2023	2024	2025
Fraude de cartes de paiements	Trim 1	7	50	87	98	123	71	67	93	128	135	94	117
	Trim 2	4	89	86	89	65	81	60	79	117	130	96	91
	Trim 3		66	40	56	65	72	82	104	140	111	111	
	Trim 4	1	97	71	73	89	77	81	126	140	101	125	
	<b>Total</b>	<b>12</b>	<b>302</b>	<b>284</b>	<b>316</b>	<b>342</b>	<b>301</b>	<b>290</b>	<b>402</b>	<b>525</b>	<b>477</b>	<b>426</b>	<b>208</b>
Phishing	Trim 1			3		1	7		2	3		1	
	Trim 2		1			4	3	1	3	4	1	5	5
	Trim 3			2	1		2	2	1	3	2	4	
	Trim 4		2	3	1	2	2	3		3	4	4	
	<b>Total</b>		<b>3</b>	<b>8</b>	<b>2</b>	<b>7</b>	<b>14</b>	<b>6</b>	<b>6</b>	<b>13</b>	<b>7</b>	<b>14</b>	<b>5</b>
Ransomware	Trim 1				1								1
	Trim 2						1						
	Trim 3			1			1				1		
	Trim 4			1			2	1	1				
	<b>Total</b>			<b>2</b>	<b>1</b>		<b>4</b>	<b>1</b>	<b>1</b>		<b>1</b>		<b>1</b>
Shouldersurfing	Trim 1		7	24	32	52	26	17	8	3	3	1	
	Trim 2		13	31	40	19	16	2	1	5	2		
	Trim 3		26	8	19	20	12	6	2	2			
	Trim 4		15	24	31	19	14	2	2	8	6	2	
	<b>Total</b>		<b>61</b>	<b>87</b>	<b>122</b>	<b>110</b>	<b>68</b>	<b>27</b>	<b>13</b>	<b>18</b>	<b>11</b>	<b>3</b>	
Skimming	Trim 1		4	10	6	2	4	1	1	3			4
	Trim 2		3	4	5	3		1	1		2		2
	Trim 3			4	6	3	1	1	1	3		1	
	Trim 4		2		2	1	1	2	1	2			
	<b>Total</b>		<b>9</b>	<b>18</b>	<b>19</b>	<b>9</b>	<b>6</b>	<b>5</b>	<b>4</b>	<b>8</b>	<b>2</b>	<b>1</b>	<b>6</b>



FC Autre

		2000	2015	2016	2017	2018	2019	2020	2021	2022	2023	2024	2025
Violence contre les métiers d'intérêt général	Trim 1	9	7	11	3	14	24	14	18	11	14	20	14
	Trim 2	7	13	6	19	12	9	13	16	16	14	18	19
	Trim 3	8	13	13	7	11	12	8	25	23	15	17	
	Trim 4	12	13	15	22	20	21	15	17	20	13	17	
<b>Total</b>		<b>36</b>	<b>46</b>	<b>45</b>	<b>51</b>	<b>57</b>	<b>66</b>	<b>50</b>	<b>76</b>	<b>70</b>	<b>56</b>	<b>72</b>	<b>33</b>
Viol collectif	Trim 1		2	1	1	4	1		2		4	2	3
	Trim 2	2	3	4	2	1		2	2	4	5		3
	Trim 3		2	4	1	1	3	5	1	3	2	2	
	Trim 4	2	1	5	7	2	3	2	2		2	1	
<b>Total</b>		<b>4</b>	<b>8</b>	<b>14</b>	<b>11</b>	<b>8</b>	<b>7</b>	<b>9</b>	<b>7</b>	<b>7</b>	<b>13</b>	<b>5</b>	<b>6</b>
Graffiti	Trim 1		32	14	10	9	11	7	10	10	9	14	16
	Trim 2		15	16	10	12	4	12	10	11	13	13	12
	Trim 3		16	6	6	9	8	3	4	8	8	6	
	Trim 4		24	6	10	8	9	14	15	8	17	6	
<b>Total</b>			<b>87</b>	<b>42</b>	<b>36</b>	<b>38</b>	<b>32</b>	<b>36</b>	<b>39</b>	<b>37</b>	<b>47</b>	<b>39</b>	<b>28</b>
Dégradation de voiture	Trim 1	4	192	177	160	162	192	166	160	159	148	139	149
	Trim 2	14	168	163	160	159	199	136	158	172	202	164	122
	Trim 3	31	156	120	157	127	136	170	156	144	148	132	
	Trim 4	38	190	148	155	202	184	149	170	179	175	136	
<b>Total</b>		<b>87</b>	<b>706</b>	<b>608</b>	<b>632</b>	<b>650</b>	<b>711</b>	<b>621</b>	<b>644</b>	<b>654</b>	<b>673</b>	<b>571</b>	<b>271</b>
Rixe au couteau	Trim 1	3	3	10	3	5	6	2	5	9	9	5	6
	Trim 2	1	3	5	2	9	2	6	10	13	15	10	7
	Trim 3	1	5	5	8	7	5	6	12	8	7	5	
	Trim 4	1	3	7	7	4	5	6	10	8	7	7	
<b>Total</b>		<b>6</b>	<b>14</b>	<b>27</b>	<b>20</b>	<b>25</b>	<b>18</b>	<b>20</b>	<b>37</b>	<b>38</b>	<b>38</b>	<b>27</b>	<b>13</b>



PH Violence intrafamiliale (VIF)

		2000	2015	2016	2017	2018	2019	2020	2021	2022	2023	2024	2025
VIF: physique, dans le couple	Trim 1	29	97	83	98	112	121	101	96	113	91	115	106
	Trim 2	42	83	82	109	132	121	78	91	119	117	102	117
	Trim 3	51	103	88	104	119	123	119	91	120	97	106	
	Trim 4	59	85	96	117	112	112	104	88	100	120	103	
	<b>Total</b>	<b>181</b>	<b>368</b>	<b>349</b>	<b>428</b>	<b>475</b>	<b>477</b>	<b>402</b>	<b>366</b>	<b>452</b>	<b>425</b>	<b>426</b>	<b>223</b>
VIF: physique, envers des descendants	Trim 1	4	17	30	27	16	32	30	18	21	24	31	24
	Trim 2	6	20	28	29	28	30	20	31	32	27	21	36
	Trim 3	11	20	22	28	23	26	22	17	18	25	27	
	Trim 4	11	25	31	24	21	19	22	19	26	23	24	
	<b>Total</b>	<b>32</b>	<b>82</b>	<b>111</b>	<b>108</b>	<b>88</b>	<b>107</b>	<b>94</b>	<b>85</b>	<b>97</b>	<b>99</b>	<b>103</b>	<b>60</b>
VIF: physique, envers d'autres membres	Trim 1	46	12	9	14	27	25	25	24	20	13	38	31
	Trim 2	46	22	22	28	14	29	12	20	31	26	21	30
	Trim 3	41	19	22	11	28	20	18	23	21	21	27	
	Trim 4	54	21	21	29	28	19	19	17	23	34	17	
	<b>Total</b>	<b>187</b>	<b>74</b>	<b>74</b>	<b>82</b>	<b>97</b>	<b>93</b>	<b>74</b>	<b>84</b>	<b>95</b>	<b>94</b>	<b>103</b>	<b>61</b>
VIF: sexuelle, dans le couple	Trim 1		1	1					1			1	2
	Trim 2		1		1			1			1		1
	Trim 3				1	3	2				2		
	Trim 4		1	1		1	1					3	
	<b>Total</b>		<b>3</b>	<b>2</b>	<b>2</b>	<b>4</b>	<b>3</b>	<b>1</b>	<b>1</b>		<b>3</b>	<b>4</b>	<b>3</b>
VIF: sexuelle, envers des descendants	Trim 1	1	3	4	4			3	2	2	2		
	Trim 2	2	1			1	1	1	2	2			
	Trim 3	1	2	2	3	4		3	3		1		
	Trim 4	2	3		4	3	4	5	2				
	<b>Total</b>	<b>6</b>	<b>9</b>	<b>6</b>	<b>11</b>	<b>8</b>	<b>5</b>	<b>12</b>	<b>9</b>	<b>4</b>	<b>3</b>		



PH Violence intrafamiliale (VIF)

		2000	2015	2016	2017	2018	2019	2020	2021	2022	2023	2024	2025
VIF: sexuelle, envers d'autres membres	Trim 1						1				1		
	Trim 2			1			1	1		1			
	Trim 3									1			
	Trim 4	1			1								
	<b>Total</b>	<b>1</b>		<b>1</b>	<b>1</b>		<b>2</b>	<b>1</b>		<b>2</b>	<b>1</b>		
VIF: psychique, dans le couple	Trim 1	45	59	44	49	76	64	45	42	37	51	45	27
	Trim 2	34	43	47	56	59	43	46	39	33	39	35	41
	Trim 3	46	39	55	41	66	55	41	44	32	31	39	
	Trim 4	48	51	63	69	57	55	32	39	38	46	43	
	<b>Total</b>	<b>173</b>	<b>192</b>	<b>209</b>	<b>215</b>	<b>258</b>	<b>217</b>	<b>164</b>	<b>164</b>	<b>140</b>	<b>167</b>	<b>162</b>	<b>68</b>
VIF: psychique, envers des descendants	Trim 1		2	3	11	6	6	5	5	10	5	7	6
	Trim 2		3	10	4	7	3	1	8	4	2	3	5
	Trim 3		2	9	8	8	5	6	7	4	3	5	
	Trim 4		7	14	13	3	3	4	4	8	2	9	
	<b>Total</b>		<b>14</b>	<b>36</b>	<b>36</b>	<b>24</b>	<b>17</b>	<b>16</b>	<b>24</b>	<b>26</b>	<b>12</b>	<b>24</b>	<b>11</b>
VIF: psychique, envers d'autres membres	Trim 1	3	5	3	8	12	8	7	6	4	1	5	5
	Trim 2		8	7	8	8	6	2	7	4	4	5	7
	Trim 3		3	8	8	3	5	8	8	5	5	5	
	Trim 4	1	4	15	5	11	7	7	5	3	5	4	
	<b>Total</b>	<b>4</b>	<b>20</b>	<b>33</b>	<b>29</b>	<b>34</b>	<b>26</b>	<b>24</b>	<b>26</b>	<b>16</b>	<b>15</b>	<b>19</b>	<b>12</b>
VIF: économique, dans le couple	Trim 1	2	8	9	6	7	7	3	2	4	3	2	3
	Trim 2	2	8	3	6	7	3	4	5	4	1	4	
	Trim 3		5	4	4	3	1	6	2	7	1	2	
	Trim 4	2	7	9	7	4	6	2	3	3	1	2	
	<b>Total</b>	<b>6</b>	<b>28</b>	<b>25</b>	<b>23</b>	<b>21</b>	<b>17</b>	<b>15</b>	<b>12</b>	<b>18</b>	<b>6</b>	<b>10</b>	<b>3</b>



PH Violence intrafamiliale (VIF)

		2000	2015	2016	2017	2018	2019	2020	2021	2022	2023	2024	2025
VIF: économique, envers des descendants	Trim 1	1	1					2		1	1		
	Trim 2	2	1	1	1		1	3	1	1	1	1	
	Trim 3			3	1	1		1	2				
	Trim 4	2			1					1			
<b>Total</b>		<b>5</b>	<b>2</b>	<b>4</b>	<b>3</b>	<b>1</b>	<b>1</b>	<b>6</b>	<b>3</b>	<b>3</b>	<b>2</b>	<b>1</b>	
VIF: économique, envers d'autres membres	Trim 1	17	14	10	9	8	3	15	10	6	8	8	4
	Trim 2	35	13	6	10	8	15	15	8	9	4	4	5
	Trim 3	26	9	4	2	13	20	15	22	8	5	5	
	Trim 4	35	7	5	8	11	13	7	18	10	6	6	
<b>Total</b>		<b>113</b>	<b>43</b>	<b>25</b>	<b>29</b>	<b>40</b>	<b>51</b>	<b>52</b>	<b>58</b>	<b>33</b>	<b>23</b>	<b>23</b>	<b>9</b>



PH Hormones et dopage

		2000	2015	2016	2017	2018	2019	2020	2021	2022	2023	2024	2025
Dopage humain	Trim 1	1	2	3	2	3	3	2	5	1	1		
	Trim 2	2		1	5	2	1		2		2		1
	Trim 3	2		1		5	2	3			1		
	Trim 4	2	2	2		2	3	2		2		2	
Total		7	4	7	7	12	9	7	7	3	4	2	1
Engraissement illégal	Trim 1		1			1		1					
	Trim 2			1				1					1
	Trim 3					1							
	Trim 4									1			
Total			1	1		2		2		1			1



PH Drogues

		2000	2015	2016	2017	2018	2019	2020	2021	2022	2023	2024	2025
Vente de cocaïne	Trim 1		6	4	6	7	9	8	19	19	16	12	23
	Trim 2		5	3	2	6	8	20	14	19	15	20	26
	Trim 3		8	7	8	7	8	7	12	18	34	30	
	Trim 4		9	4	6	7	20	9	23	24	18	25	
Total			28	18	22	27	45	44	68	80	83	87	49
Import-export de cocaïne	Trim 1		1	1									
	Trim 2		1										1
	Trim 3			1	1					1			
	Trim 4		1							1		1	
Total			3	2	1					2		1	1
Production de drogues synthétiques	Trim 1												1
Total													1
Import-export de drogues synthétiques	Trim 1			1		2							
	Trim 3	1			1								
	Trim 4		1									1	
Total		1	1	1	2							1	
Vente de drogues synthétiques	Trim 1			2		2	2	1	6	16	9	10	9
	Trim 2		1			2		2	7	14	9	13	11
	Trim 3		2				3	5	8	14	39	9	
	Trim 4		1		2	2	3	5	11	3	10	12	
Total			4	2	2	6	8	13	32	47	67	44	20
Production de cannabis (culture)	Trim 1		2	1	3		3	2		1	2		
	Trim 2		1	4	6		2	2	3	1			
	Trim 3	1		2	8	2	2	2	2	1		1	
	Trim 4		1	4	2			2	2	1	2		
Total		1	4	11	19	2	7	8	7	4	4	1	



PH Drogues

		2000	2015	2016	2017	2018	2019	2020	2021	2022	2023	2024	2025
Import-export de cannabis en grande quantité	Trim 1					1							
	Trim 3						1						
	Trim 4			1						1		1	
	<b>Total</b>			<b>1</b>		<b>1</b>	<b>1</b>			<b>1</b>		<b>1</b>	
Vente de cannabis en grande quantité	Trim 1		1		1			1	1			1	2
	Trim 2					1				1	2	1	5
	Trim 3					1				2	1		
	Trim 4				1			1		1		2	
<b>Total</b>		<b>1</b>		<b>2</b>	<b>2</b>		<b>2</b>	<b>1</b>	<b>4</b>	<b>3</b>	<b>4</b>	<b>7</b>	
Import-export d'héroïne	Trim 1		2	3		2							
	Trim 2			1									
	Trim 3		1	1									
	Trim 4		1	1								1	
<b>Total</b>		<b>4</b>	<b>6</b>		<b>2</b>						<b>1</b>		
Vente-traffic d'héroïne	Trim 1		3	1	2	1	5	3	2			1	
	Trim 2		3		1	4	2	4	1	1	2	1	2
	Trim 3		1	1	3	2	2	4	3	2	3	2	
	Trim 4	3			2		4	2	1	1	1		
<b>Total</b>	<b>3</b>	<b>7</b>	<b>2</b>	<b>8</b>	<b>7</b>	<b>13</b>	<b>13</b>	<b>7</b>	<b>4</b>	<b>6</b>	<b>4</b>	<b>2</b>	



PH Trafic d'armes

		2000	2015	2016	2017	2018	2019	2020	2021	2022	2023	2024	2025
Commerce et production d'arme à feu et mun.	Trim 1		3			1				2	2	2	3
	Trim 2	1	2	2	1		1		1	2	1		1
	Trim 3		2		2	1			2	3		1	
	Trim 4		2	3	1					2	1	1	
<b>Total</b>		<b>1</b>	<b>9</b>	<b>5</b>	<b>4</b>	<b>2</b>	<b>1</b>		<b>3</b>	<b>9</b>	<b>4</b>	<b>4</b>	<b>4</b>
Commerce et production d'arme non à feu	Trim 1					2							
	Trim 2									1			
	Trim 3	1	2									1	
	Trim 4										1		
<b>Total</b>		<b>1</b>	<b>2</b>			<b>2</b>				<b>1</b>	<b>1</b>	<b>1</b>	



PH Traite des êtres humains

		2000	2015	2016	2017	2018	2019	2020	2021	2022	2023	2024	2025
TEH - exploitation économique	Trim 1	1	1	1		1	2	1		1	2	4	1
	Trim 2				2			1		1	2		1
	Trim 3	1								1	3		
	Trim 4	4		1		1	2	1	1			1	
<b>Total</b>		<b>6</b>	<b>1</b>	<b>2</b>	<b>2</b>	<b>2</b>	<b>4</b>	<b>3</b>	<b>1</b>	<b>3</b>	<b>7</b>	<b>5</b>	<b>2</b>
TEH - exploitation sexuelle	Trim 1	16	16	8	9	12	10	3	6	4	18	2	2
	Trim 2	19	8	10	4	5	9	5	1	6	3	3	5
	Trim 3	16	8	9	11	7	6	8	9	4	6	8	
	Trim 4	19	7	8	6	4	5	5	15	10	4	2	
<b>Total</b>		<b>70</b>	<b>39</b>	<b>35</b>	<b>30</b>	<b>28</b>	<b>30</b>	<b>21</b>	<b>31</b>	<b>24</b>	<b>31</b>	<b>15</b>	<b>7</b>



PH Violence dans l'espace public

		2000	2015	2016	2017	2018	2019	2020	2021	2022	2023	2024	2025
Violence physique (transport public)	Trim 1	16	30	21	22	26	36	26	24	32	30	24	13
	Trim 2	13	23	16	16	21	23	13	29	27	36	36	16
	Trim 3	21	18	22	26	16	20	21	33	21	26	27	
	Trim 4	25	30	24	24	32	30	27	36	21	23	22	
	<b>Total</b>	<b>75</b>	<b>101</b>	<b>83</b>	<b>88</b>	<b>95</b>	<b>109</b>	<b>87</b>	<b>122</b>	<b>101</b>	<b>115</b>	<b>109</b>	<b>29</b>
Violence physique (voie publique)	Trim 1	131	110	118	119	125	151	134	151	174	154	188	183
	Trim 2	133	146	136	139	171	171	143	172	224	223	240	241
	Trim 3	120	127	147	138	170	154	199	172	201	193	196	
	Trim 4	123	135	121	137	152	158	164	162	220	208	173	
	<b>Total</b>	<b>507</b>	<b>518</b>	<b>522</b>	<b>533</b>	<b>618</b>	<b>634</b>	<b>640</b>	<b>657</b>	<b>819</b>	<b>778</b>	<b>797</b>	<b>424</b>
Violence physique (autre endroit public)	Trim 1	1	9	3	6	4	8	4	13	3	5	5	11
	Trim 2	4	14	6	5	5	9	8	6	17	11	10	13
	Trim 3	12	7	6	8	10	6	13	9	18	9	4	
	Trim 4	6	3	6	3	7	11	5	8	11	10	8	
	<b>Total</b>	<b>23</b>	<b>33</b>	<b>21</b>	<b>22</b>	<b>26</b>	<b>34</b>	<b>30</b>	<b>36</b>	<b>49</b>	<b>35</b>	<b>27</b>	<b>24</b>
Violence physique (endroit accessible au public)	Trim 1	46	29	33	33	39	37	35	20	30	39	35	26
	Trim 2	40	34	34	26	37	24	26	26	39	39	40	40
	Trim 3	39	28	35	34	43	44	35	30	40	32	27	
	Trim 4	37	43	42	38	32	37	25	32	37	57	39	
	<b>Total</b>	<b>162</b>	<b>134</b>	<b>144</b>	<b>131</b>	<b>151</b>	<b>142</b>	<b>121</b>	<b>108</b>	<b>146</b>	<b>167</b>	<b>141</b>	<b>66</b>
Violence sexuelle (transport public)	Trim 1	1	1	1	4	3	12	6	9	8	4	6	2
	Trim 2	7	3	2	5	2	4	6	9	6	4	6	7
	Trim 3	1	3	7	4	11	3	6	6	3	9	3	
	Trim 4	3	1	3	10	3	5	1	6	5	4	3	
	<b>Total</b>	<b>12</b>	<b>8</b>	<b>13</b>	<b>23</b>	<b>19</b>	<b>24</b>	<b>19</b>	<b>30</b>	<b>22</b>	<b>21</b>	<b>18</b>	<b>9</b>



PH Violence dans l'espace public

		2000	2015	2016	2017	2018	2019	2020	2021	2022	2023	2024	2025
Violence sexuelle (voie publique)	Trim 1	39	5	9	9	8	4	2	6	9	9	14	13
	Trim 2	31	5	7	9	6	15	9	8	10	8	18	15
	Trim 3	22	9	5	8	11	8	17	6	6	8	13	
	Trim 4	8	9	10	11	10	14	15	12	10	9	10	
	<b>Total</b>	<b>100</b>	<b>28</b>	<b>31</b>	<b>37</b>	<b>35</b>	<b>41</b>	<b>43</b>	<b>32</b>	<b>35</b>	<b>34</b>	<b>55</b>	<b>28</b>
Violence sexuelle (autre endroit public)	Trim 1	2		2	3	1			1			1	1
	Trim 2	4	4	1	1	3			1	3	2	1	2
	Trim 3			2	2	1	2	5	1		1	2	
	Trim 4		1	1	1	3	2					3	
	<b>Total</b>	<b>6</b>	<b>5</b>	<b>6</b>	<b>7</b>	<b>8</b>	<b>4</b>	<b>5</b>	<b>3</b>	<b>3</b>	<b>3</b>	<b>7</b>	<b>3</b>
Violence sexuelle (endroit accessible au public)	Trim 1	4	1	8	4	6	9	6	8	2	5	5	5
	Trim 2	5	4	3	7	9	4	9	4	4	10	8	9
	Trim 3	7	3	4	2	5	3	4	13	6	7	12	
	Trim 4	4	3	3	6	4	7	8	7	8	12	12	
	<b>Total</b>	<b>20</b>	<b>11</b>	<b>18</b>	<b>19</b>	<b>24</b>	<b>23</b>	<b>27</b>	<b>32</b>	<b>20</b>	<b>34</b>	<b>37</b>	<b>14</b>
Violence psychique (transport public)	Trim 1	24	20	20	19	22	20	19	12	23	16	11	10
	Trim 2	24	12	16	22	17	29	5	12	17	13	11	20
	Trim 3	35	17	18	16	18	5	11	12	15	13	16	
	Trim 4	39	16	21	17	18	14	21	14	10	19	17	
	<b>Total</b>	<b>122</b>	<b>65</b>	<b>75</b>	<b>74</b>	<b>75</b>	<b>68</b>	<b>56</b>	<b>50</b>	<b>65</b>	<b>61</b>	<b>55</b>	<b>30</b>
Violence psychique (voie publique)	Trim 1	83	109	80	81	88	117	95	107	98	121	121	148
	Trim 2	106	103	90	91	102	116	107	117	130	146	138	158
	Trim 3	90	85	114	84	115	110	141	105	116	129	137	
	Trim 4	73	79	90	97	101	116	107	92	139	103	135	
	<b>Total</b>	<b>352</b>	<b>376</b>	<b>374</b>	<b>353</b>	<b>406</b>	<b>459</b>	<b>450</b>	<b>421</b>	<b>483</b>	<b>499</b>	<b>531</b>	<b>306</b>



PH Violence dans l'espace public

		2000	2015	2016	2017	2018	2019	2020	2021	2022	2023	2024	2025
Violence psychique (autre endroit public)	Trim 1	15	7	7	7	8	19	11	15	8	4	8	8
	Trim 2	15	11	10	7	3	6	11	9	6	8	13	13
	Trim 3	9	10	11	9	10	7	11	11	6	9	4	
	Trim 4	13	7	3	7	9	10	9	8	8	14	7	
	<b>Total</b>	<b>52</b>	<b>35</b>	<b>31</b>	<b>30</b>	<b>30</b>	<b>42</b>	<b>42</b>	<b>43</b>	<b>28</b>	<b>35</b>	<b>32</b>	<b>21</b>
Violence psychique (endroit accessible au public)	Trim 1	32	52	67	44	34	33	33	35	26	48	23	34
	Trim 2	45	40	51	32	40	30	35	28	28	19	44	28
	Trim 3	35	29	39	42	30	28	39	30	16	25	36	
	Trim 4	35	66	56	30	33	40	26	30	29	42	31	
	<b>Total</b>	<b>147</b>	<b>187</b>	<b>213</b>	<b>148</b>	<b>137</b>	<b>131</b>	<b>133</b>	<b>123</b>	<b>99</b>	<b>134</b>	<b>134</b>	<b>62</b>
Vol à main armée (transport public)	Trim 1	9	2	2	1	9	6	6	4	2	7	5	2
	Trim 2	1	1	2		5	1		1		3	3	2
	Trim 3	5	1	2	2	3	3	1	2	1	1	2	
	Trim 4	4		2	3	2	3	2	4	3	7	2	
	<b>Total</b>	<b>19</b>	<b>4</b>	<b>8</b>	<b>6</b>	<b>19</b>	<b>13</b>	<b>9</b>	<b>11</b>	<b>6</b>	<b>18</b>	<b>12</b>	<b>4</b>
Vol à main armée (voie publique)	Trim 1	43	17	19	18	21	17	19	15	21	27	26	18
	Trim 2	31	7	5	11	18	15	17	10	23	32	34	20
	Trim 3	29	14	17	12	15	6	14	15	21	27	34	
	Trim 4	45	27	30	6	30	25	9	25	23	27	35	
	<b>Total</b>	<b>148</b>	<b>65</b>	<b>71</b>	<b>47</b>	<b>84</b>	<b>63</b>	<b>59</b>	<b>65</b>	<b>88</b>	<b>113</b>	<b>129</b>	<b>38</b>
Vol à main armée (autre endroit public)	Trim 1	2			1					1	1	2	1
	Trim 2	2	1	1	1					2	1	1	2
	Trim 3	1		3	1	1				2	2	1	
	Trim 4			1		1	1		1		2	1	
	<b>Total</b>	<b>5</b>	<b>1</b>	<b>5</b>	<b>3</b>	<b>2</b>	<b>1</b>		<b>1</b>	<b>5</b>	<b>6</b>	<b>5</b>	<b>3</b>



PH Violence dans l'espace public

		2000	2015	2016	2017	2018	2019	2020	2021	2022	2023	2024	2025
Vol à main armée (endroit accessible au public)	Trim 1	31	7	11	5	11	12	5	22	17	11	9	5
	Trim 2	15	9	7	8	11	4	4	7	6	3	5	10
	Trim 3	14	7	5	2	5	2	3	6	8	3	5	
	Trim 4	17	11	15	13	11	15	16	14	4	10	6	
	<b>Total</b>	<b>77</b>	<b>34</b>	<b>38</b>	<b>28</b>	<b>38</b>	<b>33</b>	<b>28</b>	<b>49</b>	<b>35</b>	<b>27</b>	<b>25</b>	<b>15</b>
Vol avec violence sans arme (transport public)	Trim 1	18	24	22	21	25	33	30	24	30	41	24	25
	Trim 2	12	32	14	23	22	16	21	36	19	47	42	35
	Trim 3	15	16	16	12	18	24	20	30	24	30	32	
	Trim 4	20	18	21	26	26	26	23	14	29	41	20	
	<b>Total</b>	<b>65</b>	<b>90</b>	<b>73</b>	<b>82</b>	<b>91</b>	<b>99</b>	<b>94</b>	<b>104</b>	<b>102</b>	<b>159</b>	<b>118</b>	<b>60</b>
Vol avec violence sans arme (voie publique)	Trim 1	115	88	111	98	83	100	114	61	77	113	96	119
	Trim 2	118	118	126	122	122	99	74	83	117	122	136	122
	Trim 3	147	104	127	86	144	119	93	109	141	127	123	
	Trim 4	118	114	91	106	91	129	74	95	137	118	160	
	<b>Total</b>	<b>498</b>	<b>424</b>	<b>455</b>	<b>412</b>	<b>440</b>	<b>447</b>	<b>355</b>	<b>348</b>	<b>472</b>	<b>480</b>	<b>515</b>	<b>241</b>
Vol avec violence sans arme (autre endroit public)	Trim 1	2	3	3	2	3	2	2	2	2	2	2	5
	Trim 2	9	7	5	5	3	3	4	4	4	7	4	8
	Trim 3	5	5	10	6	4	3	3	2	6	8	1	
	Trim 4	2	6	10	3		6	3		2	3	1	
	<b>Total</b>	<b>18</b>	<b>21</b>	<b>28</b>	<b>16</b>	<b>10</b>	<b>14</b>	<b>12</b>	<b>8</b>	<b>14</b>	<b>20</b>	<b>8</b>	<b>13</b>
Vol avec violence sans arme (endr. acces. au pub.)	Trim 1	22	17	13	7	18	10	16	9	9	16	11	14
	Trim 2	18	15	13	12	13	13	6	6	14	2	14	8
	Trim 3	9	14	15	13	12	11	9	9	21	6	13	
	Trim 4	16	14	14	17	12	17	7	9	10	10	5	
	<b>Total</b>	<b>65</b>	<b>60</b>	<b>55</b>	<b>49</b>	<b>55</b>	<b>51</b>	<b>38</b>	<b>33</b>	<b>54</b>	<b>34</b>	<b>43</b>	<b>22</b>



PH Autre

		2000	2015	2016	2017	2018	2019	2020	2021	2022	2023	2024	2025
Faux policiers	Trim 1		2	3	1	6	1	3		1	1	2	
	Trim 2	1	6	2				1			1	5	2
	Trim 3			1	1	2	2	1		1	3	10	
	Trim 4		4	2			1				4	1	
	<b>Total</b>	<b>1</b>	<b>12</b>	<b>8</b>	<b>2</b>	<b>8</b>	<b>4</b>	<b>5</b>		<b>2</b>	<b>9</b>	<b>18</b>	<b>2</b>
Terrorisme, extrémisme et radicalisme	Trim 1		7	9	2	2	3		2	1	2		3
	Trim 2		3	12	3	6	3	2	1	2	1	1	5
	Trim 3		5	13	3	1	3	8	2	2	1	1	
	Trim 4		14	8	4	10	2	1	4	2	6	4	
	<b>Total</b>		<b>29</b>	<b>42</b>	<b>12</b>	<b>19</b>	<b>11</b>	<b>11</b>	<b>9</b>	<b>7</b>	<b>10</b>	<b>6</b>	<b>8</b>
Cyberharcèlement	Trim 1	14	45	53	44	62	40	42	63	57	54	46	52
	Trim 2	13	52	47	58	61	60	60	62	59	64	64	56
	Trim 3	15	44	56	53	46	52	66	61	48	49	37	
	Trim 4	16	39	57	60	62	75	60	52	69	50	65	
	<b>Total</b>	<b>58</b>	<b>180</b>	<b>213</b>	<b>215</b>	<b>231</b>	<b>227</b>	<b>228</b>	<b>238</b>	<b>233</b>	<b>217</b>	<b>212</b>	<b>108</b>
Fraude à l'identité	Trim 1	27	103	109	96	75	70	77	86	70	73	57	52
	Trim 2	38	94	124	92	65	80	37	61	60	60	56	34
	Trim 3	38	77	104	86	66	60	79	55	66	63	48	
	Trim 4	46	115	117	61	65	62	58	63	58	44	59	
	<b>Total</b>	<b>149</b>	<b>389</b>	<b>454</b>	<b>335</b>	<b>271</b>	<b>272</b>	<b>251</b>	<b>265</b>	<b>254</b>	<b>240</b>	<b>220</b>	<b>86</b>



**ZP POLBRUNO**

**2024**

**FC Vol moyen de transport**

	Jan	Fév	Mar	Avr	Mai	Juin	Juil	Août	Sep	Oct	Nov	Déc	Total
<b>Vol de voiture</b>	23	13	18	18	16	14	13	15	11	24	23	14	<b>202</b>
<b>Vol de moto</b>	2	1	1	2		3	2	2	9	3	1	2	<b>28</b>
<b>Carjacking</b>	1					1				1			<b>3</b>
<b>Homejacking</b>	1												<b>1</b>
<b>Vol dans les garages</b>										1			<b>1</b>
<b>Vol de vélomoteur</b>	1	2	2	5	2	4	6	1	3	2	2		<b>30</b>
<b>Vol de vélo</b>	37	23	30	22	32	34	30	31	37	34	34	25	<b>369</b>

**FC Cambriolage**

	Jan	Fév	Mar	Avr	Mai	Juin	Juil	Août	Sep	Oct	Nov	Déc	Total
<b>Cambriolage dans habitation</b>	78	56	66	48	73	45	43	50	57	41	57	74	<b>688</b>
<b>Cambriolage ds entreprise ou commerce</b>	14	13	14	10	17	20	13	25	7	14	12	20	<b>179</b>
<b>Cambriolage ds service public ou bâtiment administ</b>	2	3	5	1	2		2	1	2	4	1		<b>23</b>
<b>Cambriolage dans bâtiment (total)</b>	94	72	84	59	92	65	58	76	66	59	70	94	<b>889</b>



**FC Vol autre**

	Jan	Fév	Mar	Avr	Mai	Juin	Juil	Août	Sep	Oct	Nov	Déc	Total
Vol à main armée	21	15	10	15	10	22	13	16	22	16	15	15	190
Vol avec violence sans arme	57	46	49	69	78	62	49	71	62	79	62	55	739
Vol dans ou sur un véhicule	113	181	129	149	125	108	151	128	111	128	145	119	1.587
Sacjacking dans une voiture												1	1
Vol d'armes et explosifs		1	1	1	3		3	1		4	2		16
Arrachage de sac à main	1	2		3		2	2	3			1		14
Vol à l'arraché	33	25	25	38	38	21	32	33	33	38	43	27	386
Vol à la tire	209	231	205	203	187	135	141	146	165	146	148	143	2.059
Vol à l'étalage	23	19	25	25	28	21	19	26	18	12	10	14	240
Vol par ruse	20	20	10	25	22	13	21	16	13	12	14	7	193
Vol de métaux		2	4	3	2		2	2	2	3	1	2	23
Vol sur les chantiers	1	1	2	5		2		3	3	4	3	2	26
Home-invasion	1	1						1	1			1	5
Vol d'animaux				1									1
Vol de cargaison							2						2

**Criminalité ICT**

	Jan	Fév	Mar	Avr	Mai	Juin	Juil	Août	Sep	Oct	Nov	Déc	Total
Fraude de cartes de paiements	35	23	36	31	34	31	35	35	41	58	39	28	426
Phishing		1		4	1				4	1		3	14
Shouldersurfing	1									1		1	3
Skimming								1					1



**FC Autre**

	Jan	Fév	Mar	Avr	Mai	Juin	Juil	Août	Sep	Oct	Nov	Déc	Total
Violence contre les métiers d'intérêt général	8	7	5	7	5	6	5	5	7	7	4	6	72
Viol collectif		1	1					2		1			5
Graffiti	6	2	6	4	3	6	3		3	4	1	1	39
Dégradation de voiture	61	40	38	52	51	61	44	41	47	41	64	31	571
Rixe au couteau	3		2	3	3	4	2	2	1	6	1		27

**PH Violence intrafamiliale (VIF)**

	Jan	Fév	Mar	Avr	Mai	Juin	Juil	Août	Sep	Oct	Nov	Déc	Total
VIF: physique, dans le couple	35	30	50	30	38	34	33	34	39	42	29	32	426
VIF: physique, envers des descendants	10	11	10	4	11	6	13	7	7	7	3	14	103
VIF: physique, envers d'autres membres	11	11	16	5	7	9	9	8	10	7	3	7	103
VIF: sexuelle, dans le couple			1							2		1	4
VIF: psychique, dans le couple	17	13	15	12	14	9	12	11	16	20	12	11	162
VIF: psychique, envers des descendants	2	4	1	1	2		1	2	2	4	4	1	24
VIF: psychique, envers d'autres membres	2	1	2	1	3	1	3	1	1	2	1	1	19
VIF: économique, dans le couple		2		2	2		1		1	1		1	10
VIF: économique, envers des descendants						1							1
VIF: économique, envers d'autres membres	5	2	1	3	1		4	1		3	1	2	23

**PH Hormones et dopage**

	Oct	Déc	Total
Dopage humain	1	1	2



## PH Drogues

	Jan	Fév	Mar	Avr	Mai	Juin	Juil	Août	Sep	Oct	Nov	Déc	Total
Vente de cocaïne	4	5	3	5	13	2	9	11	10	6	8	11	87
Import-export de cocaïne											1		1
Import-export de drogues synthétiques											1		1
Vente de drogues synthétiques	2	4	4	3	9	1	4	2	3	3	3	6	44
Production de cannabis (culture)								1					1
Import-export de cannabis en grande quantité											1		1
Vente de cannabis en grande quantité		1			1					1	1		4
Import-export d'héroïne											1		1
Vente-traffic d'héroïne	1			1			1	1					4

## PH Trafic d'armes

	Jan	Juil	Nov	Total
Commerce et production d'arme à feu et mun.	2	1	1	4
Commerce et production d'arme non à feu		1		1

## PH Traite des êtres humains

	Jan	Fév	Mar	Avr	Juin	Juil	Août	Sep	Oct	Déc	Total
TEH - exploitation économique		3	1							1	5
TEH - exploitation sexuelle	1		1	1	2	4	2	2	1	1	15



**PH Violence dans l'espace public**

	Jan	Fév	Mar	Avr	Mai	Juin	Juil	Août	Sep	Oct	Nov	Déc	Total
Violence physique (transport public)	8	10	6	15	11	10	11	8	8	5	9	8	109
Violence physique (voie publique)	62	55	71	71	77	92	61	66	69	59	53	61	797
Violence physique (autre endroit public)	2		3	1	4	5	1	1	2	2	4	2	27
Violence physique (endroit accessible au public)	11	11	13	17	15	8	10	8	9	14	8	17	141
Violence sexuelle (transport public)	1	4	1	2	1	3	1	2		3			18
Violence sexuelle (voie publique)	3	8	3	9	3	6	5	3	5	6	1	3	55
Violence sexuelle (autre endroit public)			1		1				2		2	1	7
Violence sexuelle (endroit accessible au public)	1		4	3	3	2	4	5	3	2	4	6	37
Violence psychique (transport public)	2	2	7	3	3	5	5	6	5	2	6	9	55
Violence psychique (voie publique)	39	35	47	39	50	49	49	38	50	44	49	42	531
Violence psychique (autre endroit public)	3	4	1	1	7	5		3	1	2	3	2	32
Violence psychique (endroit accessible au public)	5	8	10	18	13	13	11	9	16	10	8	13	134
Vol à main armée (transport public)	2	2	1	1	1	1	2				2		12
Vol à main armée (voie publique)	13	10	3	12	7	15	9	9	16	14	12	9	129
Vol à main armée (autre endroit public)	1		1	1			1			1			5
Vol à main armée (endroit accessible au public)	2	3	4		2	3		2	3	1	1	4	25
Vol avec violence sans arme (transport public)	8	9	7	19	11	12	7	18	7	6	5	9	118
Vol avec violence sans arme (voie publique)	38	27	31	40	53	43	35	43	45	69	50	41	515
Vol avec violence sans arme (autre endroit public)	1	1		2	2				1	1			8
Vol avec violence sans arme (endr. acces. au pub.)	5	2	4	5	5	4	4	5	4	1	2	2	43

**PH Autre**

	Jan	Fév	Mar	Avr	Mai	Juin	Juil	Août	Sep	Oct	Nov	Déc	Total
Faux policiers	1	1		1	1	3	4	5	1		1		18
Terrorisme, extrémisme et radicalisme						1			1	2	1	1	6
Cyberharcèlement	17	13	16	24	26	14	11	10	16	31	21	13	212
Fraude à l'identité	11	22	24	21	18	17	16	16	16	23	22	14	220



**2025**

**FC Vol moyen de transport**

	Jan	Fév	Mar	Avr	Mai	Juin	Total
<b>Vol de voiture</b>	9	14	11	10	12	14	<b>70</b>
<b>Vol de moto</b>			2	1	3	1	<b>7</b>
<b>Carjacking</b>		1				3	<b>4</b>
<b>Vol de vélomoteur</b>	1	1	1	2	3	2	<b>10</b>
<b>Vol de vélo</b>	22	21	32	17	37	28	<b>157</b>

**FC Cambriolage**

	Jan	Fév	Mar	Avr	Mai	Juin	Total
<b>Cambriolage dans habitation</b>	52	36	61	47	52	33	<b>281</b>
<b>Cambriolage ds entreprise ou commerce</b>	25	21	28	22	15	7	<b>118</b>
<b>Cambriolage ds service public ou bâtiment administ</b>	1	3	3	3	3	4	<b>17</b>
<b>Cambriolage dans bâtiment (total)</b>	78	60	92	72	70	43	<b>415</b>



### FC Vol autre

	Jan	Fév	Mar	Avr	Mai	Juin	Total
Vol à main armée	13	11	6	12	14	12	68
Vol avec violence sans arme	66	59	50	56	72	64	367
Vol dans ou sur un véhicule	151	86	67	136	119	119	678
Vol d'armes et explosifs			3		1		4
Arrachage de sac à main		1	2	1	2	2	8
Vol à l'arraché	31	25	21	26	42	29	174
Vol à la tire	144	161	127	129	97	69	727
Vol à l'étalage	26	13	12	9	14	12	86
Vol par ruse	10	11	9	10	9	3	52
Vol de métaux	1						1
Vol sur les chantiers	5	2	2	2			11
Home-invasion					1		1
Vol de cargaison	1						1

### Criminalité ICT

	Jan	Fév	Mar	Avr	Mai	Juin	Total
Fraude de cartes de paiements	47	38	32	20	35	36	208
Phishing				1	2	2	5
Ransomware		1					1
Skimming		1	3		1	1	6

### FC Autre

	Jan	Fév	Mar	Avr	Mai	Juin	Total
Violence contre les métiers d'intérêt général	4	4	6	8	7	4	33
Viol collectif	2		1		2	1	6
Graffiti	7	7	2	3	3	6	28
Dégradation de voiture	49	34	66	37	43	42	271
Rixe au couteau	3	2	1	4	3		13



### PH Violence intrafamiliale (VIF)

	Jan	Fév	Mar	Avr	Mai	Juin	Total
VIF: physique, dans le couple	38	28	40	42	31	44	223
VIF: physique, envers des descendants	8	6	10	13	14	9	60
VIF: physique, envers d'autres membres	10	10	11	5	16	9	61
VIF: sexuelle, dans le couple		2			1		3
VIF: psychique, dans le couple	8	6	13	12	13	16	68
VIF: psychique, envers des descendants	2	1	3		2	3	11
VIF: psychique, envers d'autres membres		3	2	3	2	2	12
VIF: économique, dans le couple	1	2					3
VIF: économique, envers d'autres membres	1	2	1		2	3	9

### PH Hormones et dopage

	Avr	Mai	Total
Dopage humain	1		1
Engraissement illégal		1	1

### PH Drogues

	Jan	Fév	Mar	Avr	Mai	Juin	Total
Vente de cocaïne	13	2	8	11	9	6	49
Import-export de cocaïne						1	1
Production de drogues synthétiques		1					1
Vente de drogues synthétiques	4	2	3	5	5	1	20
Vente de cannabis en grande quantité		2		4		1	7
Vente-traffic d'héroïne				2			2

### PH Trafic d'armes

	Jan	Fév	Mar	Mai	Total
Commerce et production d'arme à feu et mun.	1	1	1	1	4



**PH Traite des êtres humains**

	Fév	Mar	Avr	Mai	Juin	Total
TEH - exploitation économique		1		1		2
TEH - exploitation sexuelle	1	1	1	3	1	7

**PH Violence dans l'espace public**

	Jan	Fév	Mar	Avr	Mai	Juin	Total
Violence physique (transport public)	1	5	7	7	6	3	29
Violence physique (voie publique)	54	57	72	84	77	80	424
Violence physique (autre endroit public)	1	7	3	1	8	4	24
Violence physique (endroit accessible au public)	11	8	7	9	19	12	66
Violence sexuelle (transport public)		1	1	1	3	3	9
Violence sexuelle (voie publique)	4	3	6	4	6	5	28
Violence sexuelle (autre endroit public)	1					2	3
Violence sexuelle (endroit accessible au public)		3	2	2	2	5	14
Violence psychique (transport public)	6	2	2	10	1	9	30
Violence psychique (voie publique)	44	46	58	43	69	46	306
Violence psychique (autre endroit public)	1	4	3	3	6	4	21
Violence psychique (endroit accessible au public)	12	7	15	11	11	6	62
Vol à main armée (transport public)	1	1		1		1	4
Vol à main armée (voie publique)	9	4	5	4	8	8	38
Vol à main armée (autre endroit public)		1			1	1	3
Vol à main armée (endroit accessible au public)	2	2	1	5	4	1	15
Vol avec violence sans arme (transport public)	11	7	7	4	16	15	60
Vol avec violence sans arme (voie publique)	43	39	37	41	43	38	241
Vol avec violence sans arme (autre endroit public)	2	2	1	3	2	3	13
Vol avec violence sans arme (endr. acces. au pub.)	3	8	3	3	2	3	22



**PH Autre**

	Jan	Fév	Mar	Avr	Mai	Juin	Total
<b>Faux policiers</b>				2			2
<b>Terrorisme, extrémisme et radicalisme</b>		1	2	4	1		8
<b>Cyberharcèlement</b>	16	16	20	18	17	21	108
<b>Fraude à l'identité</b>	22	12	18	13	4	17	86

# ***STATISTIQUES POLICIERES DE CRIMINALITE***

---

***LIEU DE PERPETRATION: ZONE DE POLICE***

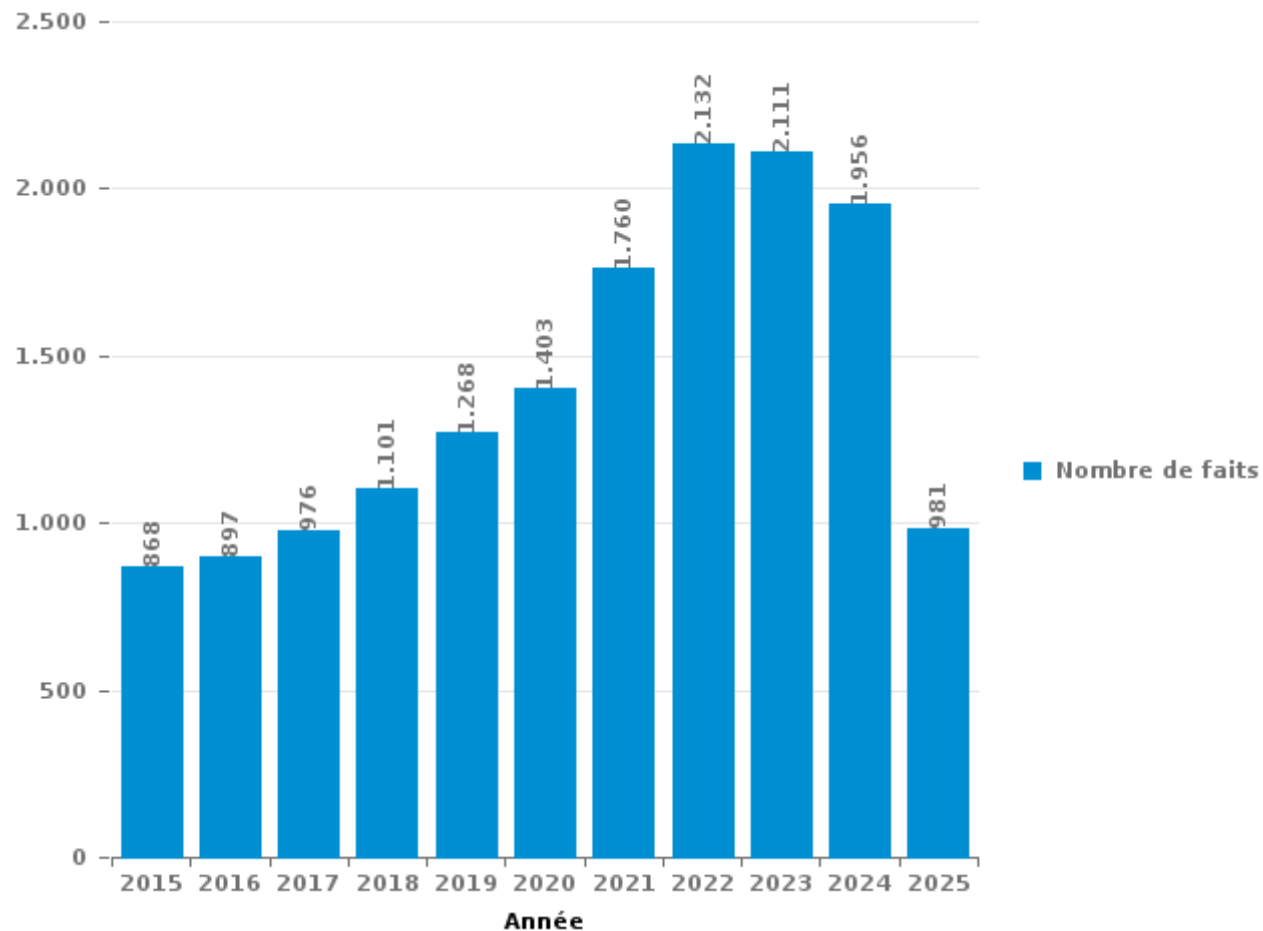
**ZP POLBRUNO**

***PARTIE III : ICT***



**ZP POLBRUNO**

Nombre total de délits avec un élément ICT/online, depuis 2015





Criminalité ICT/online au sens strict

Infractions (exhaustif)

	2015	2016	2017	2018	2019	2020	2021	2022	2023	2024	2025
Code pénal social: Infr. contre foi publique en droit pénal social: Faux en informatique			1	1				1			
Criminalité informatique: Faux en informatique:	14	11	19	11	13	24	18	14	12	18	11
Criminalité informatique: Fraude informatique:	439	464	475	503	560	587	706	1.087	1.116	982	495
Criminalité informatique: Hacking:	22	20	37	35	53	41	32	38	47	45	17
Criminalité informatique: Sabotage:	4	2	14	3	4	1	3	3	4	3	1
Exercice illégal de l'autorité publique: Violation de communication par fonctionnaire:				1							
Infr. contre autres valeurs morales et sentiments: Violation de communication par particulier:		1	1			1		1		2	
Infr. contre l'autorité publique: Refus de coopération (informatique et télécom):				1		2	2	2			
<b>Total:</b>	<b>479</b>	<b>498</b>	<b>547</b>	<b>555</b>	<b>630</b>	<b>656</b>	<b>761</b>	<b>1.146</b>	<b>1.179</b>	<b>1.050</b>	<b>524</b>

Figures criminelles (à considérer spécifiquement – ne pas additionner avec d'autres éléments – risque de double comptage!)

	2015	2016	2017	2018	2019	2020	2021	2022	2023	2024	2025
Fraude de cartes de paiements	302	284	316	342	301	290	402	525	477	426	208
Phishing	3	8	2	7	14	6	6	13	7	14	5
Ransomware		2	1		4	1	1		1		1
Shouldersurfing	61	87	122	110	68	27	13	18	11	3	
Skimming	9	18	19	9	6	5	4	8	2	1	6



## Criminalité ICT/online au sens large

Infractions (uniquement si code-fait existe)

	2015	2016	2017	2018	2019	2020	2021	2022	2023	2024	2025
Armes et explosifs: Autre: Vente par correspondance/internet d'arme à feu									1		
Fraude: Escroquerie: Fraude par internet	140	110	123	222	314	425	637	677	626	617	304
Infr. contre autres valeurs morales et sentiments: Cyberlokkig (leurre de mineur par ICT):							1				
Infr. contre la Sécurité de l'Etat: Terrorisme: Diffuser un message qui incite au terrorisme	1				1	1				1	1
Infr. contre les moeurs: Grooming (contact par ICT avec mineur < 16 ans):		1			2	1	2				
Infr. contre les moeurs: Incitation à la débauche: Publicité par ICT pour débauche							1				
Infr. contre les moeurs: Pornographie infantine: Accès pornographie infantine via technologie			1	1	1	1	1				
Infr. contre les moeurs: Voyeurisme: Diffusion enregistrement nudité ou intimité			6	7	9	12	17	6			
<b>Total:</b>	<b>141</b>	<b>111</b>	<b>130</b>	<b>230</b>	<b>327</b>	<b>440</b>	<b>659</b>	<b>683</b>	<b>627</b>	<b>618</b>	<b>305</b>

Figures criminelles (à considérer spécifiquement – ne pas additionner avec d'autres éléments – risque de double comptage!)

	2015	2016	2017	2018	2019	2020	2021	2022	2023	2024	2025
Cyberharcèlement	180	213	215	231	227	228	238	233	217	212	108

# ***STATISTIQUES POLICIERES DE CRIMINALITE***

---

***LIEU DE PERPETRATION: ZONE DE POLICE***

**ZP POLBRUNO**

***PARTIE IV : DESTINATION LIEU***



ZP POLBRUNO

Vol et extorsion

	2000	2015	2016	2017	2018	2019	2020	2021	2022	2023	2024	2025
Voie publique	5.603	2.629	2.749	2.769	3.116	3.458	2.961	3.141	3.809	4.305	4.104	1.564
Station de bus / métro et gare de chemin de fer	453	380	364	587	977	993	584	545	861	1.083	1.079	301
Habitation: appartement	818	906	814	853	702	619	462	560	581	664	563	250
Magasin	624	469	417	416	411	491	480	428	477	444	403	168
Moyen de transport: voiture	303	479	433	521	472	482	369	339	375	324	189	111
Habitation: maison	325	355	377	427	332	235	266	277	281	291	190	69
Horeca	394	312	287	347	329	330	168	135	266	218	221	92
Inconnue	737	203	226	214	174	230	158	199	214	165	176	79
Habitation: non précisée	253	222	250	249	258	255	233	216	271	207	191	79
Moyen de transport: train / tram / métro	177	249	200	201	249	248	207	156	186	249	240	97
Parking	234	95	104	105	106	124	87	99	121	164	104	27
Autre	70	100	112	63	84	86	94	79	106	102	93	41
Habitation: garage	86	77	93	62	112	72	90	78	132	114	78	30
Arrêt de bus / tram	27	102	90	97	89	99	64	90	73	81	70	45
Entreprise	303	79	73	53	67	71	44	43	46	53	33	12
Moyen de transport: autobus / autocar	94	41	50	76	82	95	36	81	60	93	80	47
Institution d'enseignement	111	88	80	76	60	64	47	41	78	45	20	21
Infrastructure sportive	46	52	69	64	38	46	25	26	51	101	70	65
Service public	95	53	59	54	42	46	39	35	50	44	30	16
Culture et loisirs	85	41	52	47	32	42	28	19	45	37	41	26
Chantier	66	32	41	26	22	39	41	50	45	32	26	11
Médecin / dentiste / pharmacien	42	28	37	42	31	40	37	37	29	36	28	12
Service	52	49	50	42	39	37	26	19	16	19	22	14
Banque / institution financière	51	40	49	74	31	34	24	18	11	19	15	5
Bâtiment administratif	52	36	46	34	37	26	17	13	26	19	5	7
Hôpital	49	38	21	29	24	23	14	17	18	22	19	8
Moyen de transport: autre	31	20	19	17	30	26	29	17	46	22	14	10
Terrain	15	13	20	19	34	28	17	14	33	31	34	12
Moyen de transport: camion	32	23	33	22	20	9	22	18	18	26	11	6
Habitation: dépendances	65	21	15	16	10	22	17	22	19	18	8	3
Maison de débauche	27	20	23	23	15	13	4	11	27	26	18	13
Station essence	38	2	6	7	5	11	8	15	77	32	11	3
Maison de repos	19	29	38	19	16	21	9	12	17	10	8	3
Emplacement de vélo	2	6	6	18	12	9	8	16	31	14	10	5
Aéroport	6	50	30	4	3	1			1		1	
Habitation: allée	11	6	5	9	7	10	6	5	8	13	2	4
Edifice religieux / lieu du culte	12	8	2	3	7	9	3	5	3	12	6	4
Habitation: autre	3	4	2	6	2	11	3	5	5	3	9	1
Installation militaire	10	4	4	6	5	7		1	4	5	5	
Stade	10	2	6	7	2	1	2	2	2	1	1	
Cimetière	2	4	2	2	5	1	2		5	2	4	1
Guichet automatique	3	2		2							1	
Eaux intérieures et maritimes			1									
<b>Total</b>	<b>11.436</b>	<b>7.369</b>	<b>7.355</b>	<b>7.708</b>	<b>8.089</b>	<b>8.464</b>	<b>6.731</b>	<b>6.884</b>	<b>8.524</b>	<b>9.146</b>	<b>8.233</b>	<b>3.262</b>

FPF/DGR/DRI/BIPOL - Statistiques policières de criminalité (date de clôture: 31/10/2025)  
 Les données pour les années 2001 jusqu'à 2014 ne sont plus publiées mais restent disponibles sur demande auprès du service BIPOL.  
 Les données pour 2025 ne concernent que le 1er semestre.



ZP POLBRUNO

Dégradation de la propriété

	2000	2015	2016	2017	2018	2019	2020	2021	2022	2023	2024	2025
Voie publique	873	809	702	738	724	781	724	740	821	815	680	314
Habitation: résidence principale	208	175	152	199	189	165	151	189	175	169	163	69
Habitation: non précisée	77	57	48	55	54	72	66	63	63	65	76	22
Parking	62	42	43	43	59	58	36	39	42	42	50	21
Horeca	73	30	27	34	34	39	30	21	34	21	33	3
Magasin	42	24	33	23	30	18	15	28	23	37	25	10
Habitation: garage	22	26	19	17	18	16	26	24	13	18	18	2
Station de bus / métro et gare de chemin de fer	37	14	11	14	14	22	12	10	11	10	11	7
Moyen de transport: voiture	34	18	15	13	14	6	14	4	12	18	10	3
Autre	9	14	10	6	10	8	11	19	17	17	8	12
Entreprise	32	11	10	8	10	19	8	11	11	7	5	3
Institution d'enseignement	22	7	16	20	14	6	6	8	7	5	7	2
Bâtiment administratif	8	3	12	8	13	9	9	8	13	10	7	12
Service public	12	5	10	5	9	8	6	10	9	10	10	6
Bureau de police	6	9	5	2	9	7	9	13	5	6	15	4
Culture et loisirs	6	4	9	14	2	13	8	5	12	6	6	4
Inconnue	15	5	5	8	5	10	5	11	10	5	4	1
Service	7	9	8	10	5	3	5	12	4	3	7	2
Maison de débauche	23	2	2	5	7	8	1	4	1	4	3	1
Habitation: dépendances	18	5	5	1	2	4	8	3	5	2	1	2
Moyen de transport: autre	8	6	7	3	9	3	6	3	3	3	3	
Hôpital	5	3		4	6	10	5	4	4	7	5	
Habitation: résidence secondaire	3	3	5	5	5	4	6	3	9	5	3	
Banque / institution financière	3	6	11	8	8	2	3	5	1	1	2	
Terrain	8	4	7	3	8	4	5	2	1	4	2	1
Arrêt de bus / tram	1	8	3	2	3	6	5	1	3	5	3	
Chantier	3	4	3	1	5	3	4	4	1	1		3
Médecin / dentiste / pharmacien	5	1	1	4	2	4	3	7		4	1	
Infrastructure sportive	4	3	1	3			1	4	3		5	
Station essence	5					1	8	2	2	1	2	
Edifice religieux / lieu du culte	4	1	2	2	2		1		2	1	3	2
Habitation: allée	2	4	1	4	1	1	2	1	1	2	1	
Cimetière	2	1		4	4		1			2	1	3
Maison de repos		2	2	1	3	1	2	1	3	3		
Habitation: jardin	1	2	2			1	3	3	3			
Moyen de transport: train / tram / métro	5	2	2	1		2			1	1	1	
Installation militaire	2	2	1		1		1			1		
Aéroport		1	2	1	2							
Emplacement de vélo				1	2							
Stade					1		1				1	
<b>Total</b>	<b>1.647</b>	<b>1.322</b>	<b>1.192</b>	<b>1.270</b>	<b>1.284</b>	<b>1.314</b>	<b>1.207</b>	<b>1.262</b>	<b>1.325</b>	<b>1.311</b>	<b>1.172</b>	<b>509</b>

PPF/DGR/DRI/BIPOL - Statistiques policières de criminalité (date de clôture: 31/10/2025)  
 Les données pour les années 2001 jusqu'à 2014 ne sont plus publiées mais restent disponibles sur demande auprès du service BIPOL.  
 Les données pour 2025 ne concernent que le 1er semestre.



ZP POLBRUNO

Infractions contre l'intégrité physique

	2000	2015	2016	2017	2018	2019	2020	2021	2022	2023	2024	2025
Voie publique	493	502	508	524	610	642	636	644	833	815	824	429
Habitation	457	536	509	606	657	695	626	585	634	634	652	332
Station de bus / métro et gare de chemin de fer	28	62	46	61	53	70	52	70	58	71	71	16
Horeca	82	60	72	52	54	52	33	28	43	61	50	19
Institution d'enseignement	33	29	29	28	41	42	20	32	41	49	55	29
Inconnue	18	25	16	14	22	24	18	36	52	46	51	23
Magasin	35	22	28	28	25	25	26	28	37	30	22	14
Autre	3	10	15	14	13	21	14	23	24	32	28	15
Hôpital	5	4	9	13	14	15	16	12	15	14	17	8
Moyen de transport: train / tram / métro	12	16	18	7	8	19	9	4	13	8	10	2
Service public	8	3	7	12	11	5	10	11	9	12	15	13
Maison de débauche	12	4	6	5	11	9	5	1	11	5	13	4
Arrêt de bus / tram	2	13	2	1	9	8	4	7	15	7	10	
Parking	4	11	6	8	8	4	5	4	10	6	9	2
Culture et loisirs	5	4	1	7	3	8	3	10	12	8	8	5
Bureau de police	3	4	3	3	6	7	7	5	10	10	4	5
Entreprise	7	2	6		10	7	6	5	6	6	7	3
Moyen de transport: autobus / autocar	4	5	7	8	6	3	4	5	6	10	4	3
Moyen de transport: autre	3	2	2	8	7	5	4	3	6	6	6	3
Infrastructure sportive	1	6	2	2	3	2	3	4	7	11	8	2
Maison de repos	4	9	1	6	5	6	4	5	2	4	1	1
Service	2	3	4	2	5	6	4	3	1	5	4	5
Terrain	3	3	3	4	9	5	1	2	4	3	2	2
Bâtiment administratif	2	2	2	3	3	4	2	3	2	3	5	
Banque / institution financière		4	4	1	1	2	7	1	1		1	2
Stade	1	2	3	1	5	1	1	2	4		4	
Edifice religieux / lieu du culte	3	1			3	1		1	2	4	2	4
Médecin / dentiste / pharmacien	2	1		1	2	3	1		2	1		
Habitation: allée	1	1	1	1	2			3	2		1	
Station essence	1			1	2		2	2	1	2	1	
Habitation: jardin			2		3	1	2	1		1	1	
Aéroport	1	6	1									
Installation militaire	1	1		1	1							1
<b>Total</b>	<b>1.236</b>	<b>1.353</b>	<b>1.313</b>	<b>1.422</b>	<b>1.612</b>	<b>1.692</b>	<b>1.525</b>	<b>1.540</b>	<b>1.863</b>	<b>1.864</b>	<b>1.886</b>	<b>942</b>

# ***STATISTIQUES POLICIERES DE CRIMINALITE***

---

*LIEU DE PERPETRATION: ZONE DE POLICE*

**ZP POLBRUNO**

***PARTIE V : ZONE DE POLICE vs. TYPOLOGIE***



### Typologie de la zone: Catégorie 2

Zone de police
BRUXELLES-OUEST
LIMBURG REGIO HOOFDSTAD
POLITIE SINT-NIKLAAS
POLITIEZONE RIHO
PZ AALST
PZ BRUGGE
PZ LEUVEN
PZ OOSTENDE
PZ RIVIERENLAND
UCCLE/W-B/AUDERGHEM
VESDRE
VLAS
ZONE DE POLICE DU TOURNAISIS
ZONE MIDI
ZONE MONS - QUEVY
ZONE MONTGOMERY
ZP ARLON/ATTERT/HABAY/MARTELANGE
ZP LA LOUVIERE
ZP NAMUR CAPITALE
ZP POLBRUNO

## CRIMINALITE ENREGISTREE : ZONE DE POLICE vs TYPOLOGIE





## CRIMINALITE ENREGISTREE : ZONE DE POLICE vs TYPOLOGIE

### Typologie de la zone: Catégorie 2

Figure criminelle/phénomène	Niveau	% 2021 - 2022	% 2022 - 2023	% 2023 - 2024
Vol de voiture	ZONE DE POLICE	-15,9%	63,1%	11,6%
	TYPLOGIE	11,4%	10,2%	0,5%
Vol de moto	ZONE DE POLICE	54,1%	-1,8%	-50,0%
	TYPLOGIE	34,3%	13,6%	-8,3%
Carjacking	ZONE DE POLICE	1.000,0%	-63,6%	-25,0%
	TYPLOGIE	31,3%	-31,7%	-7,0%
Homejacking	ZONE DE POLICE	/	/	/
	TYPLOGIE	-14,3%	100,0%	-75,0%
Vol dans les garages	ZONE DE POLICE	400,0%	0,0%	-80,0%
	TYPLOGIE	82,6%	-14,3%	8,3%
Vol de vélomoteur	ZONE DE POLICE	48,7%	-25,9%	-30,2%
	TYPLOGIE	17,2%	-3,6%	7,0%
Vol de vélo	ZONE DE POLICE	39,1%	-14,4%	-33,4%
	TYPLOGIE	15,4%	-3,3%	-7,4%
Cambriolage dans habitation	ZONE DE POLICE	10,1%	8,1%	-24,2%
	TYPLOGIE	16,6%	-7,6%	-3,4%
Cambriolage ds entreprise ou commerce	ZONE DE POLICE	-5,4%	25,4%	-31,7%
	TYPLOGIE	14,8%	-5,5%	-13,3%
Cambriolage ds service public ou bâtiment administ	ZONE DE POLICE	82,1%	-45,1%	-41,0%
	TYPLOGIE	24,1%	-8,5%	-16,6%
Vol au bélier	ZONE DE POLICE	/	/	/
	TYPLOGIE	133,3%	-14,3%	16,7%



## CRIMINALITE ENREGISTREE : ZONE DE POLICE vs TYPOLOGIE

Figure criminelle/phénomène	Niveau	% 2021 - 2022	% 2022 - 2023	% 2023 - 2024
Cambriolage dans bâtiment (total)	ZONE DE POLICE	9,7%	7,9%	-26,4%
	TYPOLOGIE	16,7%	-7,3%	-6,0%
Vol à main armée	ZONE DE POLICE	12,7%	25,8%	0,0%
	TYPOLOGIE	3,7%	12,9%	5,1%
Vol avec violence sans arme	ZONE DE POLICE	36,3%	-5,1%	-1,3%
	TYPOLOGIE	13,0%	12,6%	-12,0%
Vol dans ou sur un véhicule	ZONE DE POLICE	23,4%	5,8%	-23,5%
	TYPOLOGIE	5,9%	18,3%	-6,3%
Sacjacking dans une voiture	ZONE DE POLICE	0,0%	-100,0%	/
	TYPOLOGIE	-22,2%	-64,3%	-50,0%
Vol d'armes et explosifs	ZONE DE POLICE	36,8%	57,7%	-61,0%
	TYPOLOGIE	37,9%	2,7%	-7,8%
Steaming	ZONE DE POLICE	/	100,0%	-100,0%
	TYPOLOGIE	14,3%	0,0%	6,3%
Arrachage de sac à main	ZONE DE POLICE	-24,1%	-27,3%	-12,5%
	TYPOLOGIE	7,1%	-5,3%	-23,8%
Vol à l'arraché	ZONE DE POLICE	2,0%	17,6%	4,9%
	TYPOLOGIE	6,5%	27,9%	-17,2%
Vol à la tire	ZONE DE POLICE	20,7%	16,4%	1,3%
	TYPOLOGIE	32,2%	14,7%	-9,8%
Vol à l'étalage	ZONE DE POLICE	47,3%	-20,7%	11,6%
	TYPOLOGIE	23,5%	6,6%	-2,0%
Vol par ruse	ZONE DE POLICE	-4,1%	-3,8%	-4,5%
	TYPOLOGIE	17,7%	-4,2%	-43,1%



## CRIMINALITE ENREGISTREE : ZONE DE POLICE vs TYPOLOGIE

Figure criminelle/phénomène	Niveau	% 2021 - 2022	% 2022 - 2023	% 2023 - 2024
Vol de métaux	ZONE DE POLICE	142,1%	-43,5%	-11,5%
	TYPLOGIE	48,0%	2,7%	-20,9%
Vol sur les chantiers	ZONE DE POLICE	-13,5%	-28,9%	-18,8%
	TYPLOGIE	3,1%	-0,5%	-11,0%
Home-invasion	ZONE DE POLICE	-50,0%	0,0%	66,7%
	TYPLOGIE	23,1%	15,6%	-8,1%
Vol d'animaux	ZONE DE POLICE	0,0%	-50,0%	0,0%
	TYPLOGIE	10,1%	-9,2%	-12,7%
Vol de cargaison	ZONE DE POLICE	-100,0%	/	-33,3%
	TYPLOGIE	26,2%	63,8%	-10,1%
Fraude de cartes de paiements	ZONE DE POLICE	30,6%	-9,1%	-10,7%
	TYPLOGIE	20,2%	-7,0%	-16,6%
Phishing	ZONE DE POLICE	116,7%	-46,2%	100,0%
	TYPLOGIE	0,5%	-19,2%	-21,0%
Ransomware	ZONE DE POLICE	-100,0%	/	-100,0%
	TYPLOGIE	25,0%	-16,7%	0,0%
Shouldersurfing	ZONE DE POLICE	38,5%	-38,9%	-72,7%
	TYPLOGIE	-21,5%	-39,2%	-25,8%
Skimming	ZONE DE POLICE	100,0%	-75,0%	-50,0%
	TYPLOGIE	10,9%	-8,2%	-35,7%
Violence contre les métiers d'intérêt général	ZONE DE POLICE	-7,9%	-20,0%	28,6%
	TYPLOGIE	15,0%	-7,8%	-6,7%
Viol collectif	ZONE DE POLICE	0,0%	85,7%	-61,5%
	TYPLOGIE	-22,9%	-1,6%	-9,5%



## CRIMINALITE ENREGISTREE : ZONE DE POLICE vs TYPOLOGIE

Figure criminelle/phénomène	Niveau	% 2021 - 2022	% 2022 - 2023	% 2023 - 2024
Graffiti	ZONE DE POLICE	-5,1%	27,0%	-17,0%
	TYPOLOGIE	-24,1%	-27,6%	0,4%
Dégradation de voiture	ZONE DE POLICE	1,6%	2,9%	-15,2%
	TYPOLOGIE	0,6%	4,6%	-3,8%
Rixe au couteau	ZONE DE POLICE	2,7%	0,0%	-28,9%
	TYPOLOGIE	17,0%	-11,9%	-15,2%
VIF: physique, dans le couple	ZONE DE POLICE	23,5%	-6,0%	0,2%
	TYPOLOGIE	10,4%	-2,7%	-0,9%
VIF: physique, envers des descendants	ZONE DE POLICE	14,1%	2,1%	4,0%
	TYPOLOGIE	4,0%	0,4%	12,6%
VIF: physique, envers d'autres membres	ZONE DE POLICE	13,1%	-1,1%	9,6%
	TYPOLOGIE	-1,1%	8,8%	4,1%
VIF: sexuelle, dans le couple	ZONE DE POLICE	-100,0%	/	33,3%
	TYPOLOGIE	-23,9%	8,6%	47,4%
VIF: sexuelle, envers des descendants	ZONE DE POLICE	-55,6%	-25,0%	-100,0%
	TYPOLOGIE	-63,4%	-90,6%	-40,0%
VIF: sexuelle, envers d'autres membres	ZONE DE POLICE	/	-50,0%	-100,0%
	TYPOLOGIE	-22,2%	-28,6%	-30,0%
VIF: psychique, dans le couple	ZONE DE POLICE	-14,6%	19,3%	-3,0%
	TYPOLOGIE	-2,8%	-2,9%	-0,3%
VIF: psychique, envers des descendants	ZONE DE POLICE	8,3%	-53,8%	100,0%
	TYPOLOGIE	2,5%	6,3%	4,5%
VIF: psychique, envers d'autres membres	ZONE DE POLICE	-38,5%	-6,3%	26,7%
	TYPOLOGIE	1,4%	6,7%	1,7%



## CRIMINALITE ENREGISTREE : ZONE DE POLICE vs TYPOLOGIE

Figure criminelle/phénomène	Niveau	% 2021 - 2022	% 2022 - 2023	% 2023 - 2024
VIF: économique, dans le couple	ZONE DE POLICE	50,0%	-66,7%	66,7%
	TYPOLOGIE	-0,7%	-5,4%	-2,7%
VIF: économique, envers des descendants	ZONE DE POLICE	0,0%	-33,3%	-50,0%
	TYPOLOGIE	-23,3%	-24,2%	-4,0%
VIF: économique, envers d'autres membres	ZONE DE POLICE	-43,1%	-30,3%	0,0%
	TYPOLOGIE	1,7%	0,3%	-2,7%
Dopage humain	ZONE DE POLICE	-57,1%	33,3%	-50,0%
	TYPOLOGIE	-39,7%	36,2%	-21,9%
Engraissement illégal	ZONE DE POLICE	/	-100,0%	/
	TYPOLOGIE	-23,8%	-56,3%	0,0%
Vente de cocaïne	ZONE DE POLICE	17,6%	3,8%	4,8%
	TYPOLOGIE	9,1%	24,9%	15,3%
Import-export de cocaïne	ZONE DE POLICE	/	-100,0%	/
	TYPOLOGIE	24,2%	-31,7%	3,6%
Production de drogues synthétiques	ZONE DE POLICE	/	/	/
	TYPOLOGIE	20,0%	0,0%	16,7%
Import-export de drogues synthétiques	ZONE DE POLICE	/	/	/
	TYPOLOGIE	50,0%	60,0%	-20,8%
Vente de drogues synthétiques	ZONE DE POLICE	46,9%	42,6%	-34,3%
	TYPOLOGIE	0,8%	21,9%	-5,0%
Production de cannabis (culture)	ZONE DE POLICE	-42,9%	0,0%	-75,0%
	TYPOLOGIE	-35,9%	-1,2%	-26,5%
Import-export de cannabis en grande quantité	ZONE DE POLICE	/	-100,0%	/
	TYPOLOGIE	-41,7%	-57,1%	200,0%



## CRIMINALITE ENREGISTREE : ZONE DE POLICE vs TYPOLOGIE

Figure criminelle/phénomène	Niveau	% 2021 - 2022	% 2022 - 2023	% 2023 - 2024
Vente de cannabis en grande quantité	ZONE DE POLICE	300,0%	-25,0%	33,3%
	TYPOLOGIE	-6,1%	19,6%	-12,7%
Import-export d'héroïne	ZONE DE POLICE	/	/	/
	TYPOLOGIE	40,9%	-58,1%	76,9%
Vente-traffic d'héroïne	ZONE DE POLICE	-42,9%	50,0%	-33,3%
	TYPOLOGIE	-24,6%	-5,7%	-24,2%
Commerce et production d'arme à feu et mun.	ZONE DE POLICE	200,0%	-55,6%	0,0%
	TYPOLOGIE	51,5%	-14,0%	11,6%
Commerce et production d'arme non à feu	ZONE DE POLICE	/	0,0%	0,0%
	TYPOLOGIE	36,4%	-26,7%	-27,3%
TEH - exploitation économique	ZONE DE POLICE	200,0%	133,3%	-28,6%
	TYPOLOGIE	-12,2%	-5,6%	-17,6%
TEH - exploitation sexuelle	ZONE DE POLICE	-22,6%	29,2%	-51,6%
	TYPOLOGIE	-5,1%	45,0%	-11,8%
Violence physique (transport public)	ZONE DE POLICE	-17,2%	13,9%	-5,2%
	TYPOLOGIE	0,4%	13,2%	-1,9%
Violence physique (voie publique)	ZONE DE POLICE	24,7%	-5,0%	2,4%
	TYPOLOGIE	18,1%	-1,9%	2,3%
Violence physique (autre endroit public)	ZONE DE POLICE	36,1%	-28,6%	-22,9%
	TYPOLOGIE	-4,2%	-2,4%	-2,4%
Violence physique (endroit accessible au public)	ZONE DE POLICE	35,2%	14,4%	-15,6%
	TYPOLOGIE	46,0%	-1,5%	-5,9%
Violence sexuelle (transport public)	ZONE DE POLICE	-26,7%	-4,5%	-14,3%
	TYPOLOGIE	-5,5%	5,3%	-10,0%



## CRIMINALITE ENREGISTREE : ZONE DE POLICE vs TYPOLOGIE

Figure criminelle/phénomène	Niveau	% 2021 - 2022	% 2022 - 2023	% 2023 - 2024
Violence sexuelle (voie publique)	ZONE DE POLICE	9,4%	-2,9%	61,8%
	TYPLOGIE	9,0%	-3,6%	14,5%
Violence sexuelle (autre endroit public)	ZONE DE POLICE	0,0%	0,0%	133,3%
	TYPLOGIE	-18,8%	-11,5%	-1,7%
Violence sexuelle (endroit accessible au public)	ZONE DE POLICE	-37,5%	70,0%	8,8%
	TYPLOGIE	26,8%	4,8%	7,2%
Violence psychique (transport public)	ZONE DE POLICE	30,0%	-6,2%	-9,8%
	TYPLOGIE	-1,7%	8,1%	-9,8%
Violence psychique (voie publique)	ZONE DE POLICE	14,7%	3,3%	6,4%
	TYPLOGIE	10,9%	5,8%	1,8%
Violence psychique (autre endroit public)	ZONE DE POLICE	-34,9%	25,0%	-8,6%
	TYPLOGIE	1,3%	-10,0%	-6,4%
Violence psychique (endroit accessible au public)	ZONE DE POLICE	-19,5%	35,4%	0,0%
	TYPLOGIE	6,6%	10,2%	0,3%
Vol à main armée (transport public)	ZONE DE POLICE	-45,5%	200,0%	-33,3%
	TYPLOGIE	-38,5%	158,3%	-6,5%
Vol à main armée (voie publique)	ZONE DE POLICE	35,4%	28,4%	14,2%
	TYPLOGIE	9,0%	20,7%	9,9%
Vol à main armée (autre endroit public)	ZONE DE POLICE	400,0%	20,0%	-16,7%
	TYPLOGIE	25,0%	-33,3%	70,0%
Vol à main armée (endroit accessible au public)	ZONE DE POLICE	-28,6%	-22,9%	-7,4%
	TYPLOGIE	-5,4%	-8,0%	-6,2%
Vol avec violence sans arme (transport public)	ZONE DE POLICE	-1,9%	55,9%	-25,8%
	TYPLOGIE	-2,8%	47,8%	-24,6%



## CRIMINALITE ENREGISTREE : ZONE DE POLICE vs TYPOLOGIE

Figure criminelle/phénomène	Niveau	% 2021 - 2022	% 2022 - 2023	% 2023 - 2024
Vol avec violence sans arme (voie publique)	ZONE DE POLICE	35,6%	1,7%	7,3%
	TYPLOGIE	14,8%	14,2%	-10,9%
Vol avec violence sans arme (autre endroit public)	ZONE DE POLICE	75,0%	42,9%	-60,0%
	TYPLOGIE	-4,3%	20,3%	-13,1%
Vol avec violence sans arme (endr. acces. au pub.)	ZONE DE POLICE	63,6%	-37,0%	26,5%
	TYPLOGIE	16,1%	-2,6%	-4,5%
Faux policiers	ZONE DE POLICE	/	350,0%	100,0%
	TYPLOGIE	72,0%	14,0%	98,0%
Terrorisme, extrémisme et radicalisme	ZONE DE POLICE	-22,2%	42,9%	-40,0%
	TYPLOGIE	-15,2%	85,7%	-3,8%
Cyberharcèlement	ZONE DE POLICE	-2,1%	-6,9%	-2,3%
	TYPLOGIE	9,4%	5,8%	0,6%
Fraude à l'identité	ZONE DE POLICE	-4,2%	-5,5%	-8,3%
	TYPLOGIE	-2,2%	-1,5%	-2,9%

# ***STATISTIQUES POLICIERES DE CRIMINALITE***

---

***LIEU DE PERPETRATION: ZONE DE POLICE***

**ZP POLBRUNO**

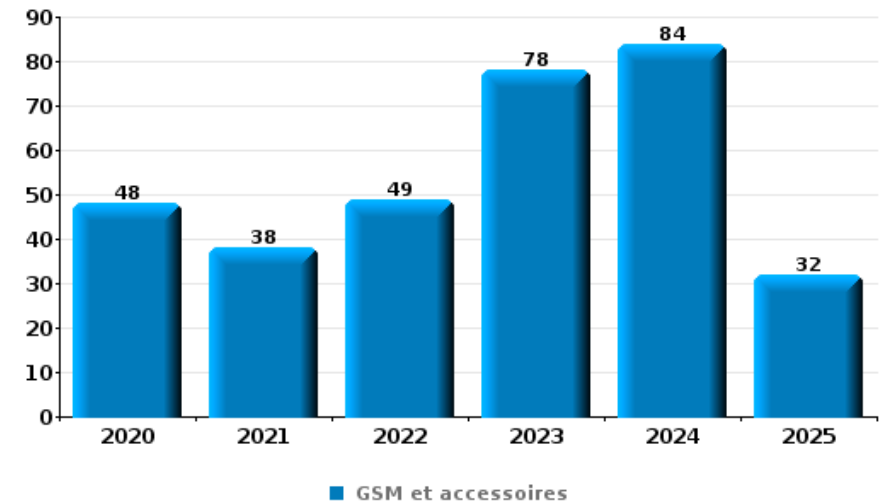
***PARTIE VI : OBJETS ET MOYENS DE TRANSPORT***



**ZP POLBRUNO**

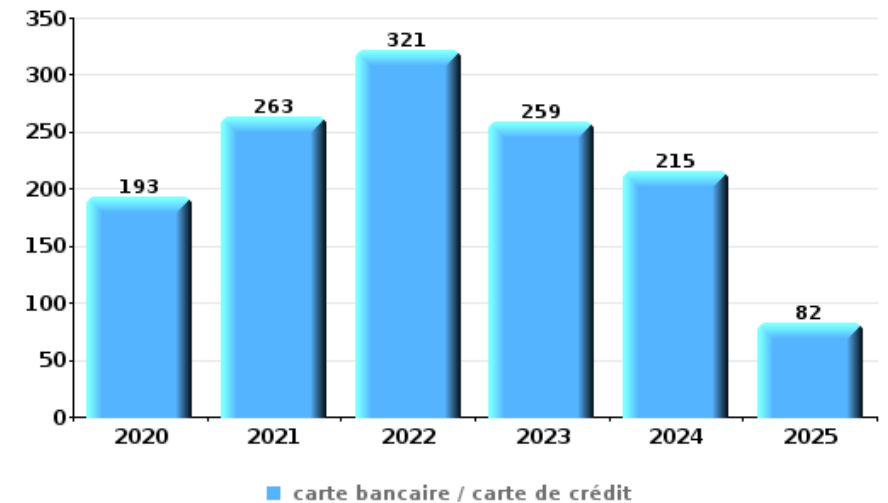
**Vol à main armée**

Top 5 Objets volés (sbd nombre de faits)		2020	2021	2022	2023	2024	2025
1	GSM et accessoires	48	38	49	78	84	32
2	argent	45	65	62	66	56	21
3	carte bancaire / carte de crédit	21	15	22	33	29	9
4	carte d'identité / passeport	18	10	20	26	28	6
5	portefeuille	14	12	14	19	18	2



**Vol dans ou sur un véhicule**

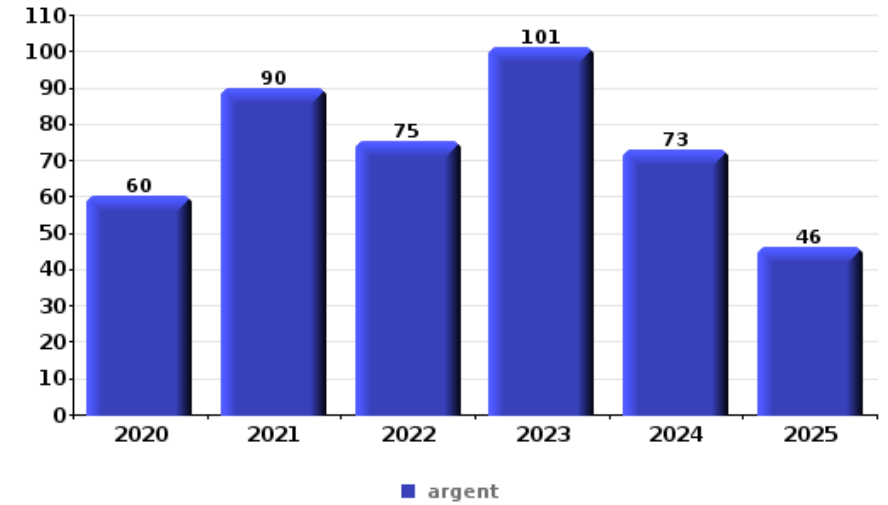
Top 5 Objets volés (sbd nombre de faits)		2020	2021	2022	2023	2024	2025
1	carte bancaire / carte de crédit	193	263	321	259	215	82
2	carte d'identité / passeport	202	270	287	271	202	91
3	permis de conduire	198	255	303	274	196	88
4	argent	156	203	227	234	159	63
5	GSM et accessoires	175	224	263	184	137	58





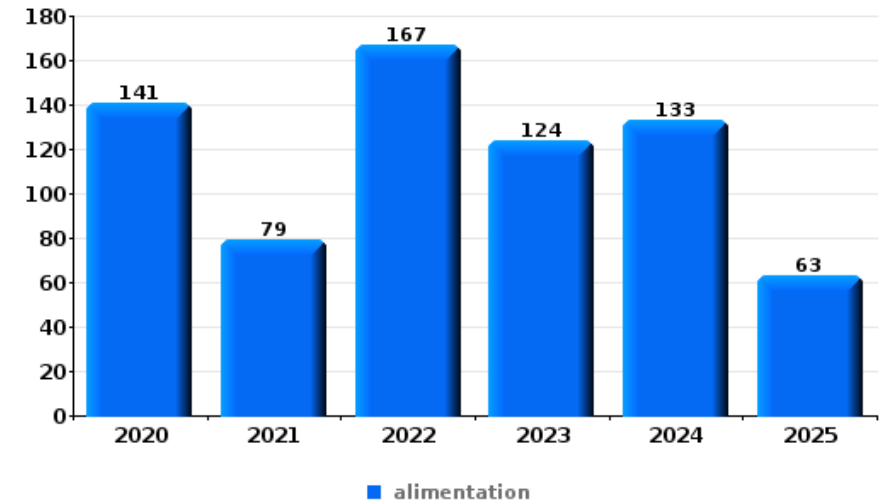
**Cambrionage ds entreprise ou commerce**

Top 5 Objets volés (sbd nombre de faits)		2020	2021	2022	2023	2024	2025
1	argent	60	90	75	101	73	46
2	ordinateur et accessoires	29	18	21	29	20	13
3	alimentation	24	12	21	23	12	5
4	carte bancaire / carte de crédit	4	7	5	19	18	25
4	tabac	15	19	18	15	6	5



**Vol à l'étalage**

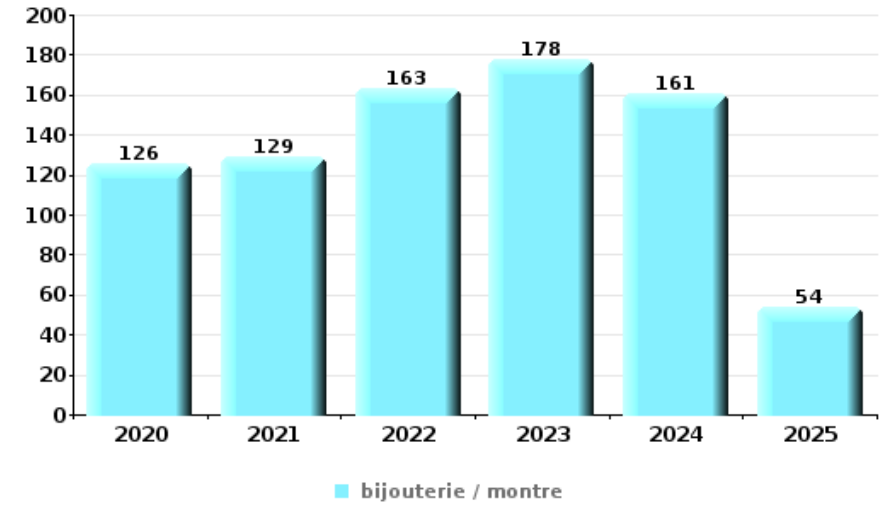
Top 5 Objets volés (sbd nombre de faits)		2020	2021	2022	2023	2024	2025
1	alimentation	141	79	167	124	133	63
2	tabac	44	39	59	20	42	1
3	parfum / produit de beauté	16	10	11	15	22	5
4	vêtement	15	17	8	20	13	4
5	multimédia	13	11	3	10	7	1





**Cambrilage dans habitation**

Top 5 Objets volés (sbd nombre de faits)		2020	2021	2022	2023	2024	2025
1	bijouterie / montre	126	129	163	178	161	54
2	argent	100	123	134	172	145	39
3	ordinateur et accessoires	93	85	115	106	78	23
4	multimédia	50	59	71	79	65	15
5	vêtement	47	46	79	83	59	18



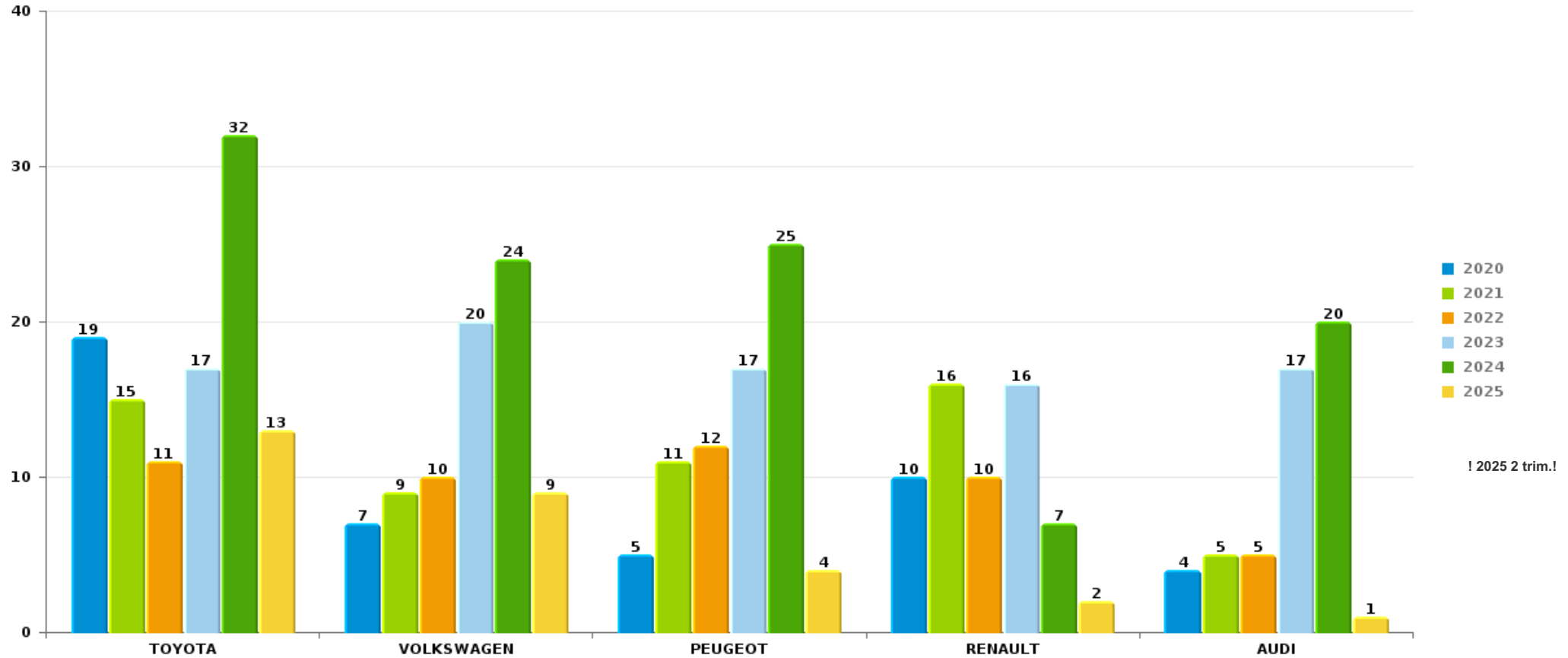
*Remarque: en ce qui concerne les objets, aucun total n'est reproduit étant donné que plusieurs objets peuvent avoir été volés lors d'un même fait.*



ZP POLBRUNO

Vol de voiture

Nombre de voitures volées par marque (Top 5)



! 2025 2 trim.!

# ***STATISTIQUES POLICIERES DE CRIMINALITE***

---

***LIEU DE PERPETRATION: ZONE DE POLICE***

**ZP POLBRUNO**

***PARTIE VII : SUSPECTS***



## Partie 1: Niveau FAITS (comptage du nombre de faits pour lesquels un certain type de suspect est impliqué)

### 1.1. Nombre d'infractions selon le sexe des suspects identifiés (par catégorie principale)

Étant donné que, tant un suspect identifié masculin qu'un suspect identifié féminin peuvent être impliqués lors d'un même fait, il est possible que la somme des colonnes «Hommes» et «Femmes» soit supérieure à la valeur de la colonne «Total...» (voir également la note méthodologique)

#### ZP POLBRUNO

2025

Catégorie principale / Sexe	Nombre total de faits avec au moins 1 suspect	Hommes	%	Femmes	%
Registre de population	588	428	72,8%	230	39,1%
Drogues	517	499	96,5%	17	3,3%
Législation sur les étrangers	540	457	84,6%	40	7,4%
Infr. contre l'intégrité physique	242	211	87,2%	43	17,8%
Vol et extorsion	225	204	90,7%	14	6,2%
Armes et explosifs	108	102	94,4%	4	3,7%
Fraude	95	88	92,6%	6	6,3%
Ivresse et alcool	93	82	88,2%	11	11,8%
Infr. contre la sécurité publique	79	69	87,3%	10	12,7%
Infr. contre l'autorité publique	66	56	84,8%	7	10,6%
Infr. contre autres valeurs morales et sentiments	53	45	84,9%	13	24,5%
Infr. contre la foi publique	46	40	87,0%	5	10,9%
Dégradation de la propriété	28	25	89,3%	3	10,7%
Protection de la jeunesse	23	15	65,2%	12	52,2%
Code pénal social	18	17	94,4%	6	33,3%
Santé publique	21	21	100,0%		

## CRIMINALITE ENREGISTREE: SUSPECTS



Catégorie principale / Sexe	Nombre total de faits avec au moins 1 suspect	Hommes	%	Femmes	%
Autres lois spéciales	18	14	77,8%	4	22,2%
Pratiques commerciales	14	12	85,7%	3	21,4%
Criminalité informatique	11	11	100,0%	1	9,1%
Infr. contre les moeurs	10	10	100,0%	1	10,0%
Protection des revenus publics	7	7	100,0%		
Infr. contre la liberté individuelle	5	4	80,0%	1	20,0%
Carte d'identité	3	3	100,0%	1	33,3%
Protection de la personne	4	3	75,0%	1	25,0%
Travail	4	4	100,0%		
Législation économique	2	2	100,0%	1	50,0%
Infr. contre la famille	2	2	100,0%		
Infr. relative au statut juridique de l'enfant	2	1	50,0%	1	50,0%
Infr. contre la Sécurité de l'Etat	1	1	100,0%		
Marchand de sommeil	1	1	100,0%		
Traite des êtres humains	1			1	100,0%
<b>Total</b>	<b>2.827</b>	<b>2.434</b>	<b>86,1 %</b>	<b>436</b>	<b>15,4 %</b>



## 1.2. Nombre d'infractions selon le sexe des suspects identifiés (par figure criminelle)

Étant donné que, tant un suspect identifié masculin qu'un suspect identifié féminin peuvent être impliqués lors d'un même fait, il est possible que la somme des colonnes «Hommes» et «Femmes» soit supérieure à la valeur de la colonne «Total...» (voir également la note méthodologique)

### ZP POLBRUNO

2025

#### FC Vol moyen de transport

Figure criminelle / Sexe	Nombre total de faits avec au moins 1 suspect identifié	Hommes	%
Vol de voiture	9	9	100,0%
Carjacking	2	2	100,0%
Vol de vélomoteur	2	2	100,0%
Vol de vélo	5	5	100,0%
<b>Total</b>	<b>PA</b>	<b>PA</b>	<b>PA</b>

#### FC Cambriolage

Figure criminelle / Sexe	Nombre total de faits avec au moins 1 suspect identifié	Hommes	%
Cambriolage dans habitation	4	4	100,0%
Cambriolage ds entreprise ou commerce	7	7	100,0%
Cambriolage ds service public ou bâtiment administ	1	1	100,0%
Cambriolage dans bâtiment (total)	12	12	100,0%
<b>Total</b>	<b>PA</b>	<b>PA</b>	<b>PA</b>

## CRIMINALITE ENREGISTREE: SUSPECTS



### FC Vol autre

Figure criminelle / Sexe	Nombre total de faits avec au moins 1 suspect identifié	Hommes	%	Femmes	%
Vol à main armée	13	11	84,6%		
Vol avec violence sans arme	38	36	94,7%	1	2,6%
Vol dans ou sur un véhicule	22	20	90,9%	1	4,5%
Vol à l'arraché	10	10	100,0%		
Vol à la tire	17	16	94,1%		
Vol à l'étalage	77	67	87,0%	10	13,0%
Vol par ruse	5	4	80,0%	1	20,0%
Vol sur les chantiers	1	1	100,0%		
<b>Total</b>	<b>PA</b>	<b>PA</b>	<b>PA</b>	<b>PA</b>	<b>PA</b>

### Criminalité ICT

Figure criminelle / Sexe	Nombre total de faits avec au moins 1 suspect identifié	Hommes	%	Femmes	%
Fraude de cartes de paiements	4	4	100,0%	1	25,0%
<b>Total</b>	<b>PA</b>	<b>PA</b>	<b>PA</b>	<b>PA</b>	<b>PA</b>

### FC Autre

Figure criminelle / Sexe	Nombre total de faits avec au moins 1 suspect identifié	Hommes	%	Femmes	%
Violence contre les métiers d'intérêt général	11	9	81,8%	2	18,2%
Viol collectif	1	1	100,0%	1	100,0%
Graffiti	1	1	100,0%		
Dégradation de voiture	9	7	77,8%	2	22,2%
Rixe au couteau	4	4	100,0%	1	25,0%
<b>Total</b>	<b>PA</b>	<b>PA</b>	<b>PA</b>	<b>PA</b>	<b>PA</b>



PH Violence intrafamiliale (VIF)

Figure criminelle / Sexe	Nombre total de faits avec au moins 1 suspect identifié	Hommes	%	Femmes	%
VIF: physique, dans le couple	61	56	91,8%	11	18,0%
VIF: physique, envers des descendants	12	11	91,7%	1	8,3%
VIF: physique, envers d'autres membres	28	23	82,1%	5	17,9%
VIF: sexuelle, dans le couple	2	2	100,0%		
VIF: psychique, dans le couple	17	14	82,4%	3	17,6%
VIF: psychique, envers des descendants	11	5	45,5%	7	63,6%
VIF: psychique, envers d'autres membres	10	9	90,0%	1	10,0%
VIF: économique, dans le couple	2	2	100,0%		
VIF: économique, envers d'autres membres	2	2	100,0%		
<b>Total</b>	<b>PA</b>	<b>PA</b>	<b>PA</b>	<b>PA</b>	<b>PA</b>

PH Drogues

Figure criminelle / Sexe	Nombre total de faits avec au moins 1 suspect identifié	Hommes	%	Femmes	%
Vente de cocaïne	36	35	97,2%	2	5,6%
Import-export de cocaïne	1	1	100,0%		
Production de drogues synthétiques	1	1	100,0%		
Vente de drogues synthétiques	16	14	87,5%	1	6,3%
Vente de cannabis en grande quantité	4	4	100,0%		
Vente-traffic d'héroïne	2	2	100,0%		
<b>Total</b>	<b>PA</b>	<b>PA</b>	<b>PA</b>	<b>PA</b>	<b>PA</b>

PH Trafic d'armes

Figure criminelle / Sexe	Nombre total de faits avec au moins 1 suspect identifié	Hommes	%	Femmes	%
Commerce et production d'arme à feu et mun.	1	1	100,0%	1	100,0%
<b>Total</b>	<b>PA</b>	<b>PA</b>	<b>PA</b>	<b>PA</b>	<b>PA</b>



PH Traite des êtres humains

Figure criminelle / Sexe	Nombre total de faits avec au moins 1 suspect identifié	Femmes	%
TEH - exploitation sexuelle	1	1	100,0%
Total	PA	PA	PA

PH Violence dans l'espace public

Figure criminelle / Sexe	Nombre total de faits avec au moins 1 suspect identifié	Hommes	%	Femmes	%
Violence physique (transport public)	12	8	66,7%	3	25,0%
Violence physique (voie publique)	133	117	88,0%	21	15,8%
Violence physique (autre endroit public)	10	10	100,0%		
Violence physique (endroit accessible au public)	23	18	78,3%	7	30,4%
Violence sexuelle (voie publique)	1	1	100,0%		
Violence sexuelle (autre endroit public)	1	1	100,0%		
Violence sexuelle (endroit accessible au public)	4	4	100,0%		
Violence psychique (transport public)	8	7	87,5%		
Violence psychique (voie publique)	50	46	92,0%	5	10,0%
Violence psychique (autre endroit public)	8	6	75,0%	2	25,0%
Violence psychique (endroit accessible au public)	11	11	100,0%		
Vol à main armée (transport public)	1	1	100,0%		
Vol à main armée (voie publique)	6	4	66,7%		
Vol à main armée (endroit accessible au public)	5	5	100,0%		
Vol avec violence sans arme (transport public)	6	6	100,0%		
Vol avec violence sans arme (voie publique)	21	21	100,0%		
Vol avec violence sans arme (autre endroit public)	1	1	100,0%		
Vol avec violence sans arme (endr. acces. au pub.)	5	5	100,0%		
Total	PA	PA	PA	PA	PA

## CRIMINALITE ENREGISTREE: SUSPECTS



### PH Autre

Figure criminelle / Sexe	Nombre total de faits avec au moins 1 suspect identifié	Hommes	%	Femmes	%
Faux policiers	1	1	100,0%		
Terrorisme, extrémisme et radicalisme	1	1	100,0%		
Cyberharcèlement	16	15	93,8%	1	6,3%
Fraude à l'identité	22	20	90,9%	2	9,1%
Total	PA	PA	PA	PA	PA



### 1.3. Nombre d'infractions selon l'âge des suspects identifiés (par catégorie principale)

Étant donné que, tant un suspect identifié mineur qu'un suspect identifié majeur peuvent être impliqués lors d'un même fait, il est possible que la somme des colonnes «Mineur» et «Majeur» soit supérieure à la valeur de la colonne «Total...» (voir également la note méthodologique)

#### ZP POLBRUNO

2025

Catégorie principale / Âge	Nombre total de faits avec au moins 1 suspect identifié	Mineur	%	Majeur	%
Registre de population	588	4	0,7%	587	99,8%
Législation sur les étrangers	540	47	8,7%	499	92,4%
Drogues	517	48	9,3%	475	91,9%
Infr. contre l'intégrité physique	242	21	8,7%	224	92,6%
Vol et extorsion	225	30	13,3%	204	90,7%
Armes et explosifs	108	19	17,6%	91	84,3%
Fraude	95	9	9,5%	88	92,6%
Ivresse et alcool	93	1	1,1%	92	98,9%
Infr. contre la sécurité publique	79	4	5,1%	75	94,9%
Infr. contre l'autorité publique	66	2	3,0%	64	97,0%
Infr. contre autres valeurs morales et sentiments	53	1	1,9%	53	100,0%
Infr. contre la foi publique	46	2	4,3%	44	95,7%
Dégradation de la propriété	28	2	7,1%	26	92,9%
Protection de la jeunesse	23	3	13,0%	20	87,0%
Santé publique	21	3	14,3%	18	85,7%
Autres lois spéciales	18	3	16,7%	15	83,3%
Code pénal social	18			18	100,0%
Pratiques commerciales	14			14	100,0%
Criminalité informatique	11	1	9,1%	10	90,9%
Infr. contre les mœurs	10	2	20,0%	8	80,0%
Protection des revenus publics	7			7	100,0%
Infr. contre la liberté individuelle	5	2	40,0%	3	60,0%
Protection de la personne	4			4	100,0%
Travail	4			4	100,0%
Carte d'identité	3			3	100,0%
Infr. contre la famille	2			2	100,0%
Infr. relative au statut juridique de l'enfant	2			2	100,0%
Législation économique	2			2	100,0%

## CRIMINALITE ENREGISTREE: SUSPECTS



Catégorie principale / Âge	Nombre total de faits avec au moins 1 suspect identifié	Mineur	%	Majeur	%
Infr. contre la Sécurité de l'Etat	1	1	100,0%		
Marchand de sommeil	1			1	100,0%
Traite des êtres humains	1			1	100,0%
<b>Total</b>	<b>2.827</b>	<b>205</b>	<b>7,3%</b>	<b>2.654</b>	<b>93,9%</b>



### 1.4. Nombre d'infractions selon l'âge des suspects identifiés (par figure criminelle)

Étant donné que, tant un suspect identifié mineur qu'un suspect identifié majeur peuvent être impliqués lors d'un même fait, il est possible que la somme des colonnes «Mineur» et «Majeur» soit supérieure à la valeur de la colonne «Total...»  
(voir également la note méthodologique)

#### ZP POLBRUNO

2025

#### FC Vol moyen de transport

Figure criminelle / Âge	Nombre total de faits avec au moins 1 suspect identifié	Mineur	%	Majeur	%
Vol de voiture	9	5	55,6%	7	77,8%
Carjacking	2	2	100,0%	1	50,0%
Vol de vélomoteur	2	1	50,0%	1	50,0%
Vol de vélo	5			5	100,0%
<b>Total</b>	<b>PA</b>	<b>PA</b>	<b>PA</b>	<b>PA</b>	<b>PA</b>

#### FC Cambriolage

Figure criminelle / Âge	Nombre total de faits avec au moins 1 suspect identifié	Majeur	%
Cambriolage dans habitation	4	4	100,0%
Cambriolage ds entreprise ou commerce	7	7	100,0%
Cambriolage ds service public ou bâtiment administ	1	1	100,0%
Cambriolage dans bâtiment (total)	12	12	100,0%
<b>Total</b>	<b>PA</b>	<b>PA</b>	<b>PA</b>



### FC Vol autre

Figure criminelle / Âge	Nombre total de faits avec au moins 1 suspect identifié	Mineur	%	Majeur	%
Vol à main armée	13	6	46,2%	8	61,5%
Vol avec violence sans arme	38	8	21,1%	33	86,8%
Vol dans ou sur un véhicule	22	2	9,1%	20	90,9%
Vol à l'arraché	10			10	100,0%
Vol à la tire	17			17	100,0%
Vol à l'étalage	77	5	6,5%	75	97,4%
Vol par ruse	5			5	100,0%
Vol sur les chantiers	1			1	100,0%
<b>Total</b>	<b>PA</b>	<b>PA</b>	<b>PA</b>	<b>PA</b>	<b>PA</b>

### Criminalité ICT

Figure criminelle / Âge	Nombre total de faits avec au moins 1 suspect identifié	Mineur	%	Majeur	%
Fraude de cartes de paiements	4	1	25,0%	3	75,0%
<b>Total</b>	<b>PA</b>	<b>PA</b>	<b>PA</b>	<b>PA</b>	<b>PA</b>

### FC Autre

Figure criminelle / Âge	Nombre total de faits avec au moins 1 suspect identifié	Mineur	%	Majeur	%
Violence contre les métiers d'intérêt général	11			11	100,0%
Viol collectif	1			1	100,0%
Graffiti	1			1	100,0%
Dégradation de voiture	9	1	11,1%	8	88,9%
Rixe au couteau	4			4	100,0%
<b>Total</b>	<b>PA</b>	<b>PA</b>	<b>PA</b>	<b>PA</b>	<b>PA</b>



### PH Violence intrafamiliale (VIF)

Figure criminelle / Âge	Nombre total de faits avec au moins 1 suspect identifié	Mineur	%	Majeur	%
VIF: physique, dans le couple	61			61	100,0%
VIF: physique, envers des descendants	12	2	16,7%	10	83,3%
VIF: physique, envers d'autres membres	28	2	7,1%	26	92,9%
VIF: sexuelle, dans le couple	2			2	100,0%
VIF: psychique, dans le couple	17			17	100,0%
VIF: psychique, envers des descendants	11			11	100,0%
VIF: psychique, envers d'autres membres	10			10	100,0%
VIF: économique, dans le couple	2			2	100,0%
VIF: économique, envers d'autres membres	2			2	100,0%
<b>Total</b>	<b>PA</b>	<b>PA</b>	<b>PA</b>	<b>PA</b>	<b>PA</b>

### PH Drogues

Figure criminelle / Âge	Nombre total de faits avec au moins 1 suspect identifié	Mineur	%	Majeur	%
Vente de cocaïne	36	7	19,4%	31	86,1%
Import-export de cocaïne	1			1	100,0%
Production de drogues synthétiques	1			1	100,0%
Vente de drogues synthétiques	16	1	6,3%	16	100,0%
Vente de cannabis en grande quantité	4	1	25,0%	4	100,0%
Vente-traffic d'héroïne	2	1	50,0%	2	100,0%
<b>Total</b>	<b>PA</b>	<b>PA</b>	<b>PA</b>	<b>PA</b>	<b>PA</b>

### PH Trafic d'armes

Figure criminelle / Âge	Nombre total de faits avec au moins 1 suspect identifié	Majeur	%
Commerce et production d'arme à feu et mun.	1	1	100,0%
<b>Total</b>	<b>PA</b>	<b>PA</b>	<b>PA</b>



**PH Traite des êtres humains**

Figure criminelle / Âge	Nombre total de faits avec au moins 1 suspect identifié	Majeur	%
TEH - exploitation sexuelle	1	1	100,0%
<b>Total</b>	<b>PA</b>	<b>PA</b>	<b>PA</b>

**PH Violence dans l'espace public**

Figure criminelle / Âge	Nombre total de faits avec au moins 1 suspect identifié	Mineur	%	Majeur	%
Violence physique (transport public)	12	1	8,3%	11	91,7%
Violence physique (voie publique)	133	13	9,8%	123	92,5%
Violence physique (autre endroit public)	10	1	10,0%	9	90,0%
Violence physique (endroit accessible au public)	23	1	4,3%	22	95,7%
Violence sexuelle (voie publique)	1	1	100,0%		
Violence sexuelle (autre endroit public)	1			1	100,0%
Violence sexuelle (endroit accessible au public)	4	1	25,0%	3	75,0%
Violence psychique (transport public)	8			8	100,0%
Violence psychique (voie publique)	50	4	8,0%	46	92,0%
Violence psychique (autre endroit public)	8			8	100,0%
Violence psychique (endroit accessible au public)	11			11	100,0%
Vol à main armée (transport public)	1			1	100,0%
Vol à main armée (voie publique)	6	5	83,3%	2	33,3%
Vol à main armée (endroit accessible au public)	5			5	100,0%
Vol avec violence sans arme (transport public)	6	2	33,3%	6	100,0%
Vol avec violence sans arme (voie publique)	21	5	23,8%	17	81,0%
Vol avec violence sans arme (autre endroit public)	1	1	100,0%		
Vol avec violence sans arme (endr. acces. au pub.)	5			5	100,0%
<b>Total</b>	<b>PA</b>	<b>PA</b>	<b>PA</b>	<b>PA</b>	<b>PA</b>



**PH Autre**

Figure criminelle / Âge	Nombre total de faits avec au moins 1 suspect identifié	Mineur	%	Majeur	%
Faux policiers	1			1	100,0%
Terrorisme, extrémisme et radicalisme	1	1	100,0%		
Cyberharcèlement	16			16	100,0%
Fraude à l'identité	22	1	4,5%	21	95,5%
<b>Total</b>	<b>PA</b>	<b>PA</b>	<b>PA</b>	<b>PA</b>	<b>PA</b>



## Partie 2: Niveau SUSPECTS-FAIT (comptage du nombre de combinaisons suspect-fait)

### 2.1. Nombre de suspects-fait selon le sexe des suspects identifiés (TOP 5 des catégories principales)

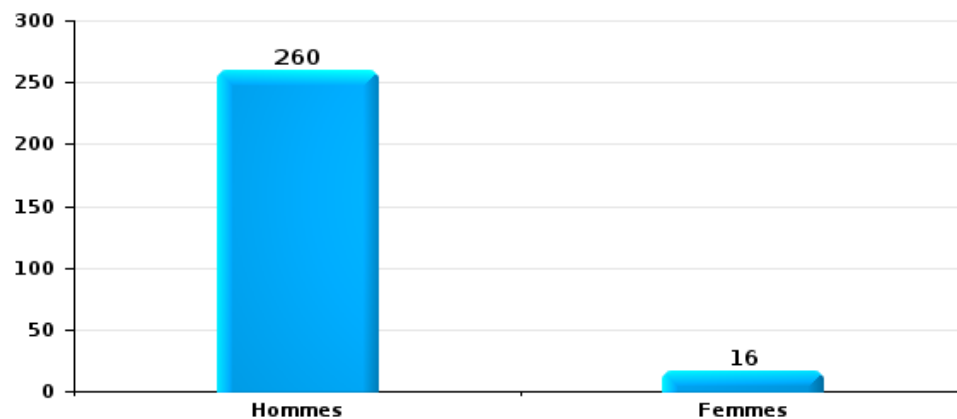
Lorsqu'un même suspect a commis plusieurs faits durant la période considérée, il est aussi comptabilisé plusieurs fois (voir également la note méthodologique)

#### ZP POLBRUNO

2025

#### Vol et extorsion

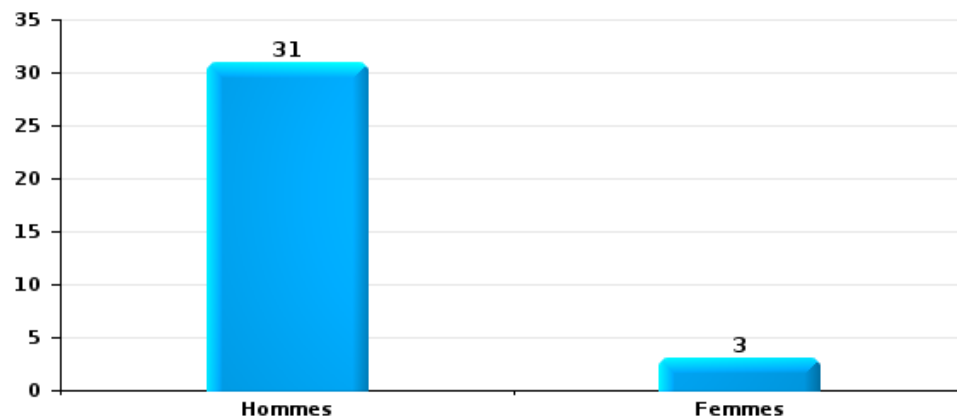
Nombre de suspects-fait selon le sexe





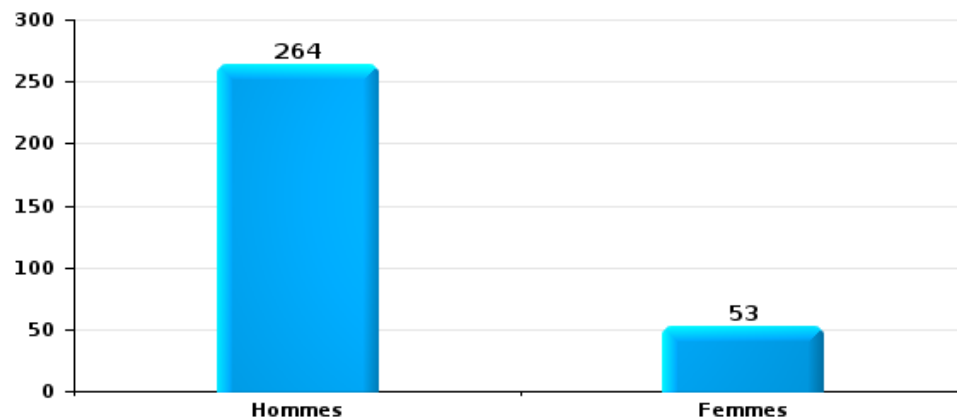
Dégradation de la propriété

Nombre de suspects-fait selon le sexe



Infr. contre l'intégrité physique

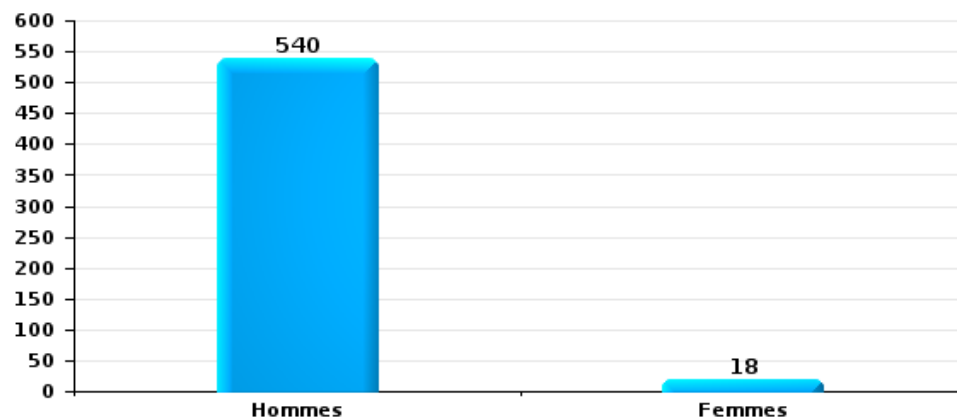
Nombre de suspects-fait selon le sexe





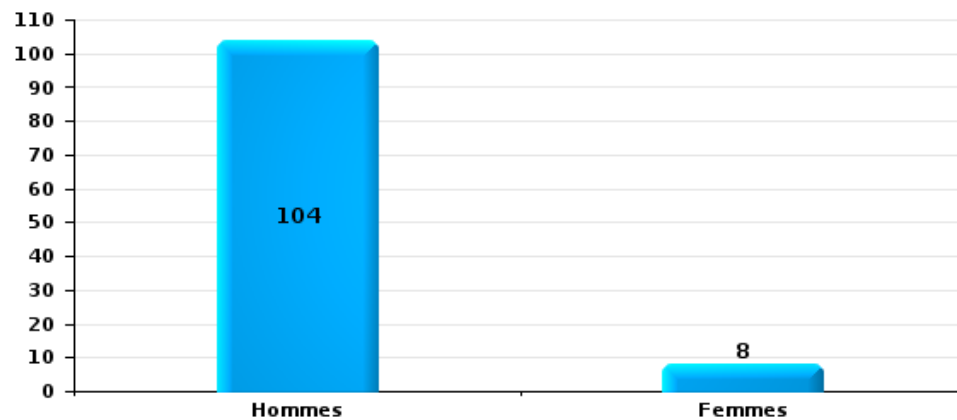
Drogues

Nombre de suspects-fait selon le sexe



Fraude

Nombre de suspects-fait selon le sexe





## 2.2. Nombre de suspects-fait selon le sexe des suspects identifiés (TOP 5 des figures criminelles)

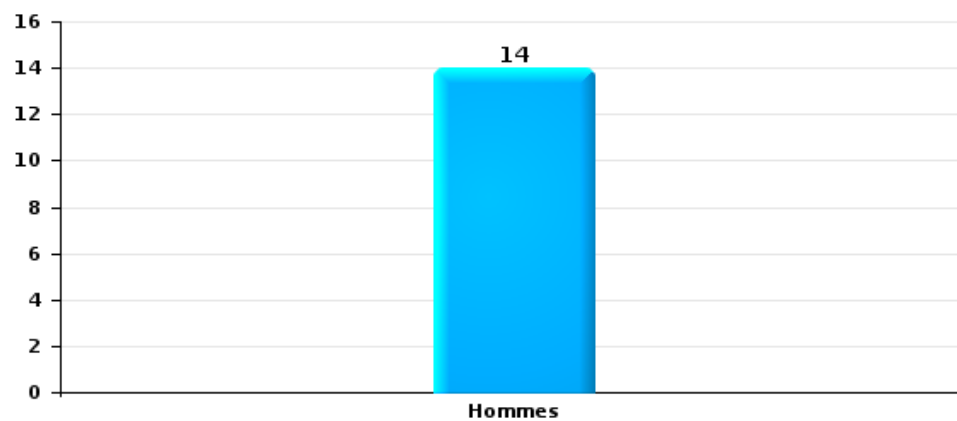
Lorsqu'un même suspect a commis plusieurs faits durant la période considérée, il est aussi comptabilisé plusieurs fois (voir également la note méthodologique)

### ZP POLBRUNO

2025

### Cambriolage dans bâtiment (total)

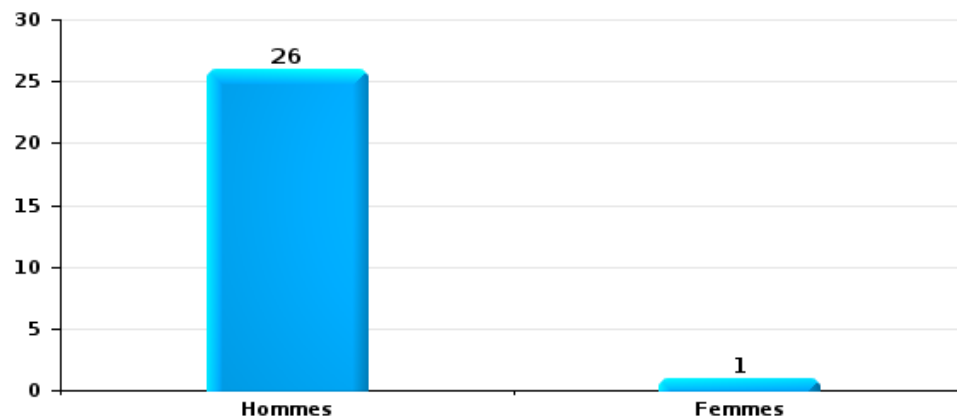
Nombre de suspects-fait selon le sexe





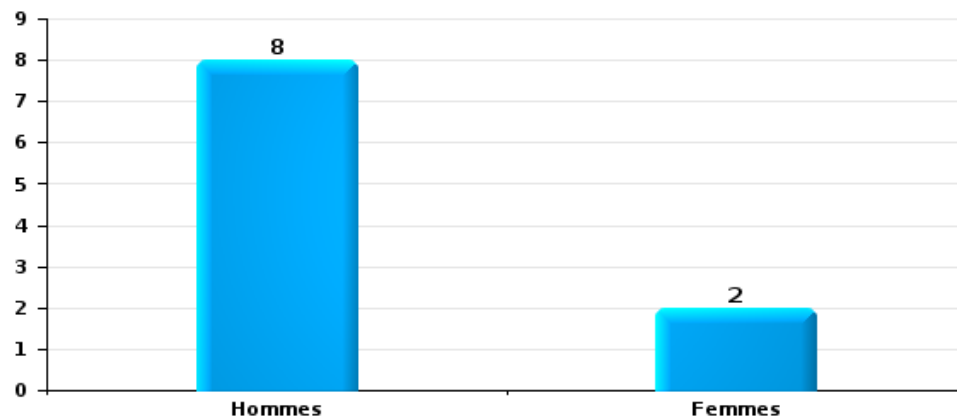
Vol dans ou sur un véhicule

Nombre de suspects-fait selon le sexe



Dégradation de voiture

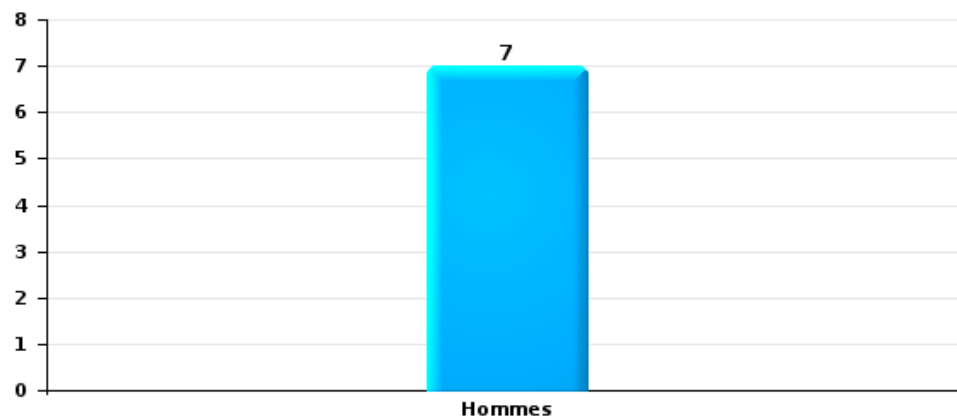
Nombre de suspects-fait selon le sexe





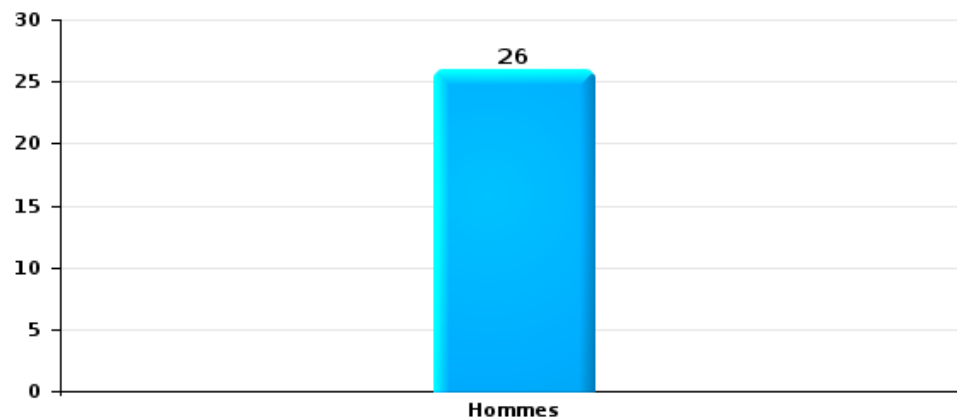
Vol de vélo

Nombre de suspects-fait selon le sexe



Vol à la tire

Nombre de suspects-fait selon le sexe





### 2.3. Nombre de suspects-fait selon l'âge des suspects identifiés (TOP 5 des catégories principales)

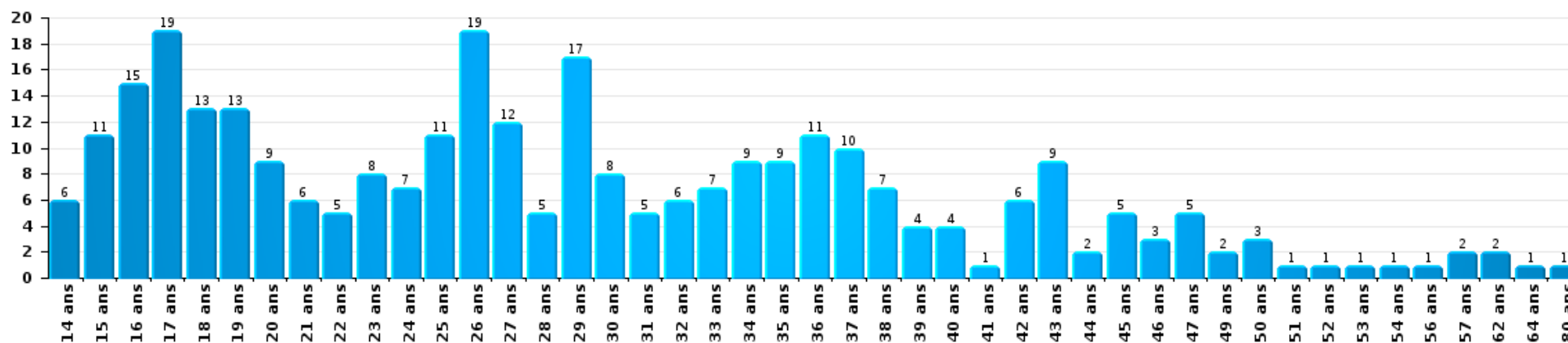
1) Lorsqu'un même suspect a commis plusieurs faits durant la période considérée, il est aussi comptabilisé plusieurs fois, qu'il ait le même âge ou non – 2) Les suspects au-dessous de 14 ans et à partir de 90 ans ne sont pas repris dans le tableau (voir également la note méthodologique)

#### ZP POLBRUNO

2025

#### Vol et extorsion

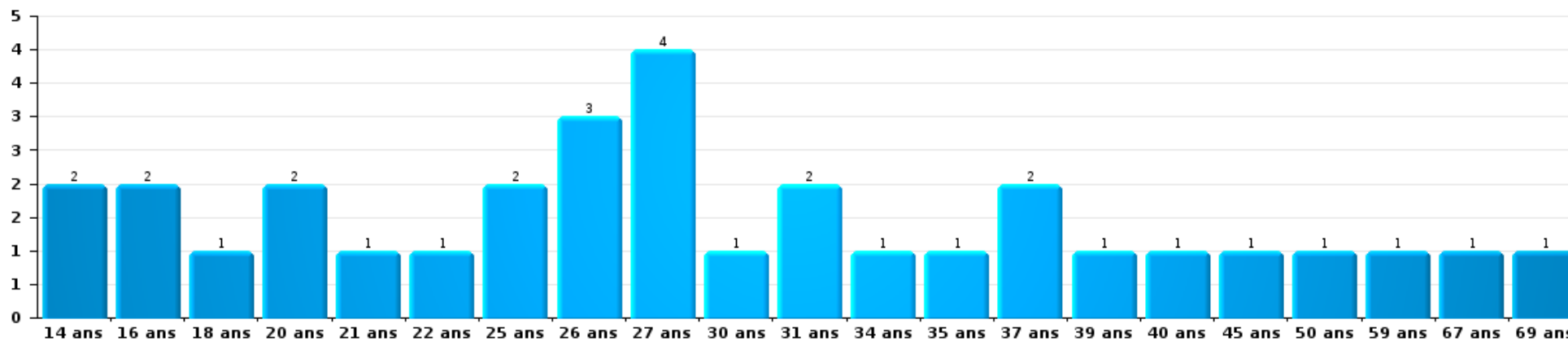
Nombre de suspects-fait par âge (chronologique)





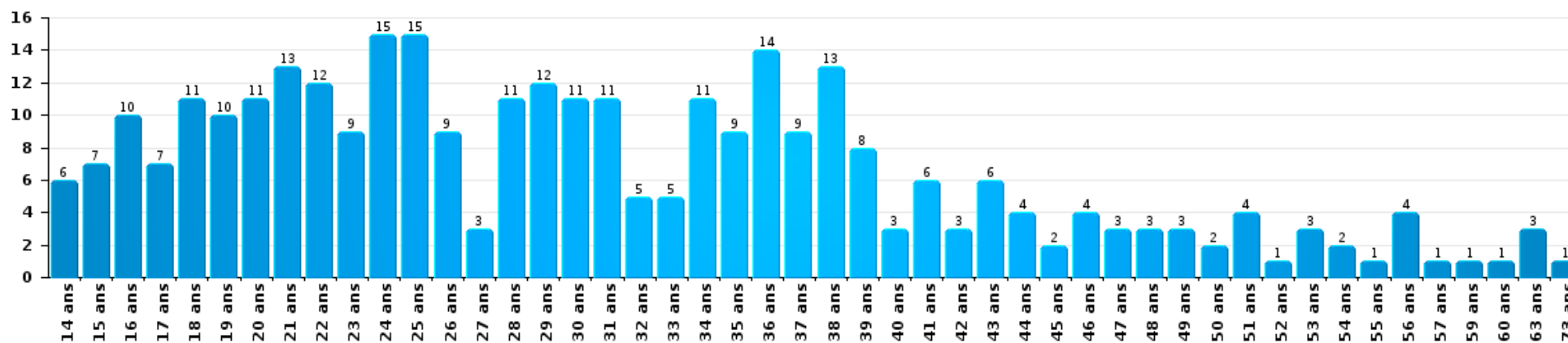
Dégradation de la propriété

Nombre de suspects-fait par âge (chronologique)



Infr. contre l'intégrité physique

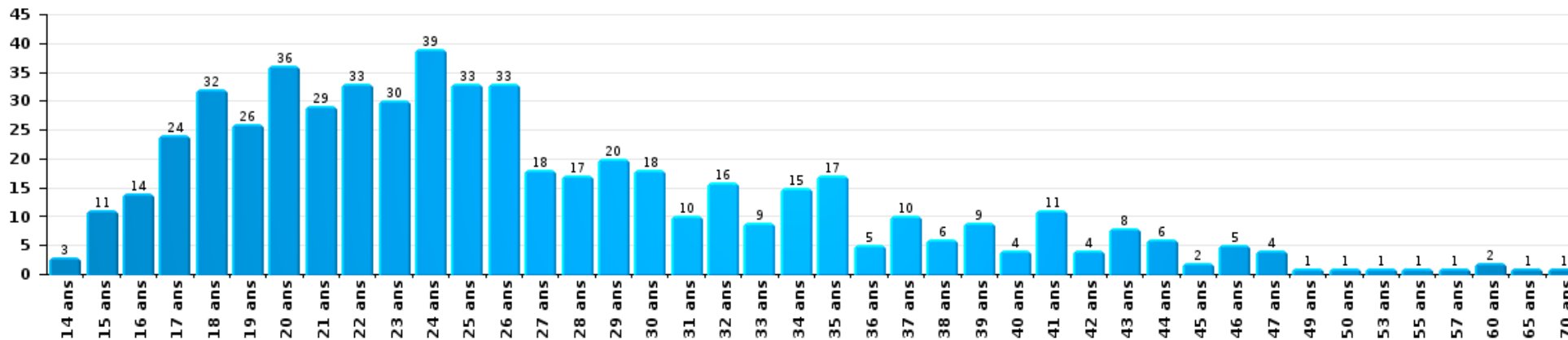
Nombre de suspects-fait par âge (chronologique)





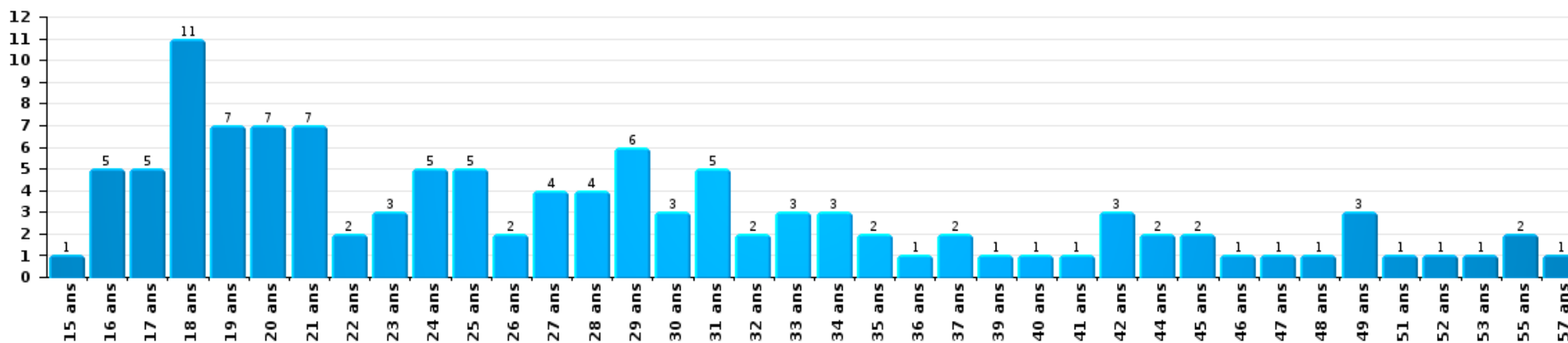
Drogues

Nombre de suspects-fait par âge (chronologique)



Fraude

Nombre de suspects-fait par âge (chronologique)





## 2.4. Nombre de suspects-fait selon l'âge des suspects identifiés (TOP 5 des figures criminelles)

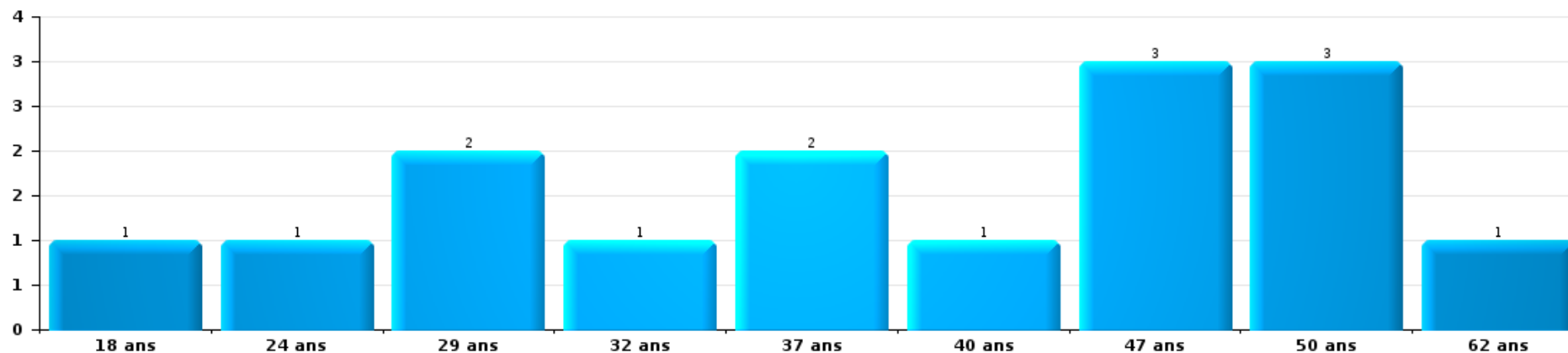
1) Lorsqu'un même suspect a commis plusieurs faits durant la période considérée, il est aussi comptabilisé plusieurs fois, qu'il ait le même âge ou non - 2) Les suspects au-dessous de 14 ans et à partir de 90 ans ne sont pas repris dans le tableau (voir également la note méthodologique)

### ZP POLBRUNO

2025

#### Cambrassage dans bâtiment (total)

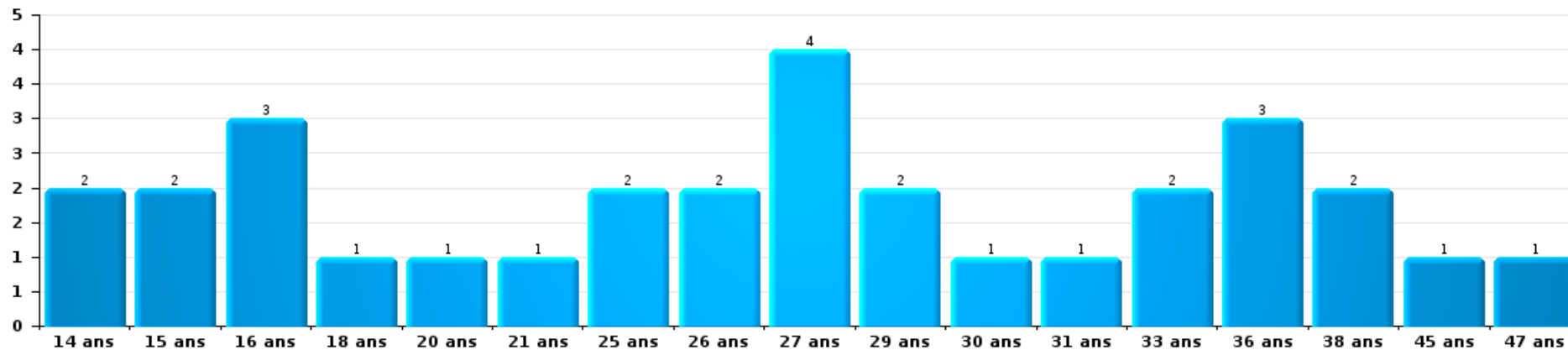
Nombre de suspects-fait par âge (chronologique)





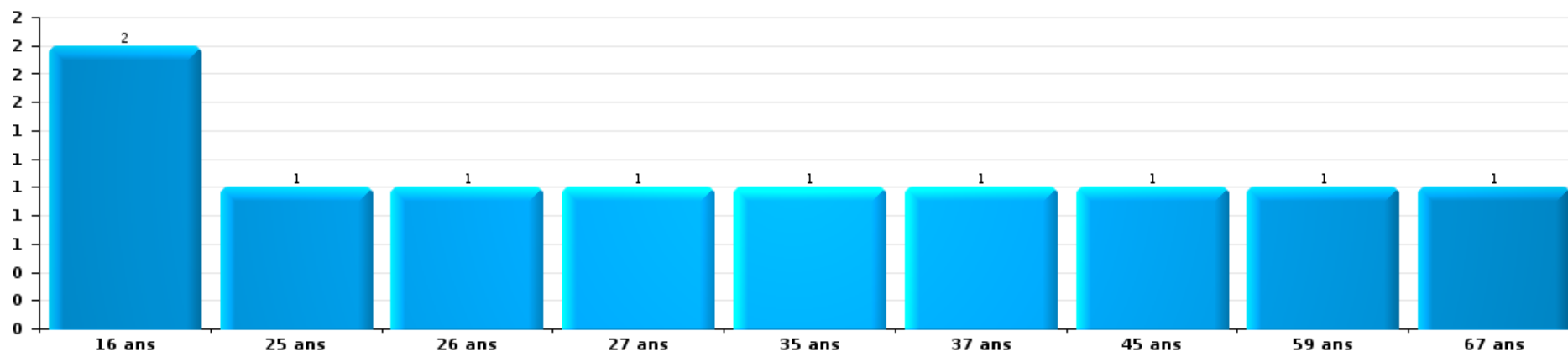
Vol dans ou sur un véhicule

Nombre de suspects-fait par âge (chronologique)



Dégradation de voiture

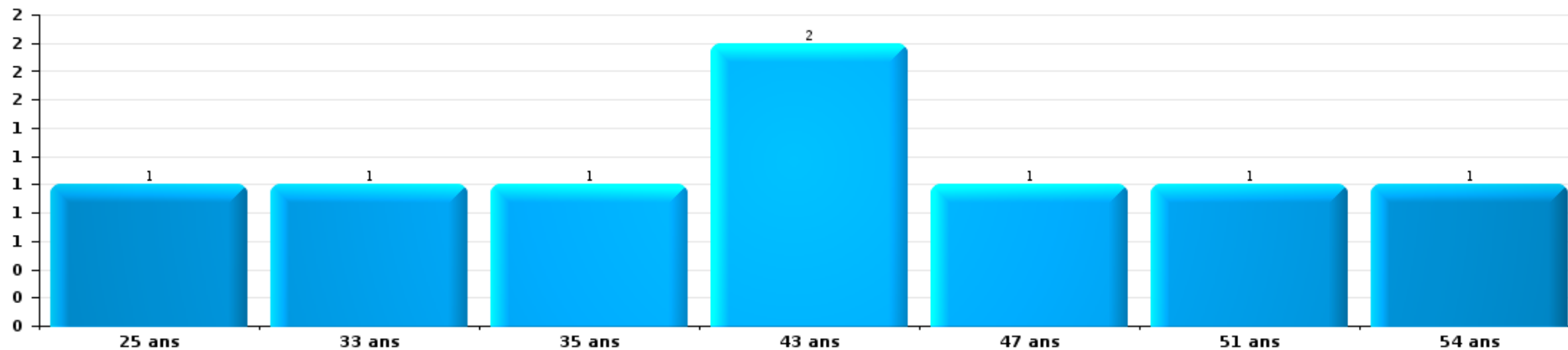
Nombre de suspects-fait par âge (chronologique)





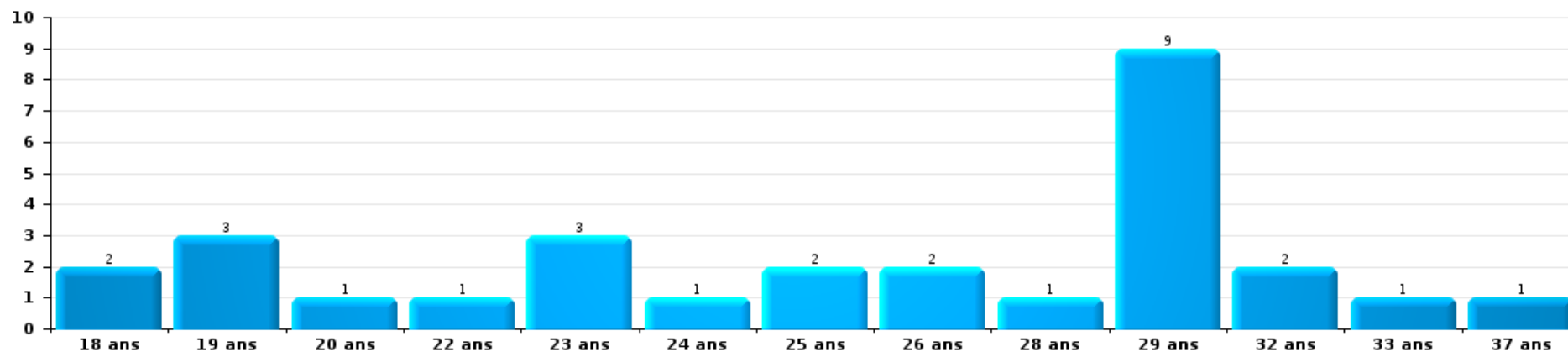
Vol de vélo

Nombre de suspects-fait par âge (chronologique)



Vol à la tire

Nombre de suspects-fait par âge (chronologique)



# ***STATISTIQUES POLICIERES DE CRIMINALITE***

---

***LIEU DE PERPETRATION: ZONE DE POLICE***

**ZP POLBRUNO**

***ANNEXE I: DETAIL PAR CATEGORIE DE DELIT  
CODE PENAL***



ZP POLBRUNO

Infraction Code pénal

Infr. contre l'intégrité physique

			2000	2015	2016	2017	2018	2019	2020	2021	2022	2023	2024	2025
Assassinat	Parricide (assassinat)	Tent.									1			
	Empoisonnement (assassinat)	Acc.			1			1				1		
	Suite à incendie volontaire / explosion	Tent.		1						1				
	Autres	Acc.	10	1	2			1				1	2	
		Tent.	7	2	7	4	4	2	1	1	1	5	6	6
	<b>Sous-total</b>		<b>17</b>	<b>4</b>	<b>10</b>	<b>6</b>	<b>4</b>	<b>4</b>	<b>1</b>	<b>2</b>	<b>6</b>	<b>8</b>	<b>9</b>	<b>4</b>
Meurtre	Parricide (meurtre)	Tent.	1				1							
	Infanticide (meurtre)	Acc.				1								
	Empoisonnement (meurtre)	Acc.								1	1	2		
	Meurtre pour faciliter le vol	Tent.			1			3	1	3	1	1		
	Suite à incendie volontaire / explosion	Tent.						1			1	1	1	
	Autres	Acc.	1	1			1	1		1		2	1	1
		Tent.	3		1	1								
		Acc.		4	1	3	6	2	5	3	3	3	3	6
	Tent.	3	15	25	21	21	22	17	24	26	34	29		24
	<b>Sous-total</b>		<b>8</b>	<b>20</b>	<b>28</b>	<b>27</b>	<b>29</b>	<b>29</b>	<b>23</b>	<b>32</b>	<b>32</b>	<b>43</b>	<b>37</b>	<b>28</b>
Torture et maltraitance	Torture	Acc.		1						2		1	2	
	Traitement inhumain	Acc.		2	4	1	5	2	4		3		1	
	Traitement dégradant	Acc.			2	3	1	5	2	1			3	2
	Non spécifié	Acc.					1							
	<b>Sous-total</b>			<b>3</b>	<b>6</b>	<b>4</b>	<b>7</b>	<b>7</b>	<b>6</b>	<b>3</b>	<b>3</b>	<b>1</b>	<b>6</b>	<b>2</b>
Coups et/ou blessures vol. en sphère familiale	Entre partenaires ou ex-partenaires	Acc.	172	347	333	409	446	459	382	354	441	411	414	219
		Tent.	6		1									
	Lors d'un différend familial en général	Acc.	158											
	Par les parents envers un mineur	Acc.	13	40	45	51	51	62	56	50	51	54	63	36
	Par les parents envers personne vulnérable	Acc.						1				2	1	
	Envers les parents	Acc.	15	18	13	16	26	26	23	26	26	42	54	26
	Acc.	6	14	19	25	31	26	21	24	28	25	28	20	
	<b>Sous-total</b>		<b>370</b>	<b>419</b>	<b>411</b>	<b>501</b>	<b>554</b>	<b>574</b>	<b>482</b>	<b>454</b>	<b>546</b>	<b>534</b>	<b>560</b>	<b>301</b>

FPF/DGR/DR/BIPOL - Statistiques policières de criminalité (date de clôture: 31/10/2025)  
 Les données pour les années 2001 jusqu'à 2014 ne sont plus publiées mais restent disponibles sur demande auprès du service BIPOL.  
 Les données pour 2025 ne concernent que le 1er semestre.



Infr. contre l'intégrité physique

			2000	2015	2016	2017	2018	2019	2020	2021	2022	2023	2024	2025	
<b>Coups et/ou blessures vol. hors sphère familiale</b>	Bagarres (=coups réciproques)	Acc.	128	131	144	140	206	195	212	220	257	249	219	112	
		Tent.	1					1							
	Coups envers fonctionnaire de police	Acc.	28	9	9	7	16	16	12	20	19	14	12	8	
		Tent.	1												
	Envers un mineur par une pers. ayant autorité	Acc.	9	13	14	11	15	14	9	14	19	21	10	7	
	Envers un mineur qualité de l'auteur inconnue	Acc.	26	22	35	33	44	35	37	44	44	44	44	49	34
	Envers pers. vulnérable par pers. ayant autorité	Acc.	1	1	1		1	5	1	4				1	
	Envers pers. vulnérable (qualité auteur inconnue)	Acc.	1	3	2	7	4	1	2	3	6	5	5	5	3
	Envers un mineur par cohabitant sans rel. Autorité	Acc.								9	6	6	6	9	3
	Envers un arbitre de manifestation sportive	Acc.												1	
	Coups envers personnel transport public	Acc.		19	10	10	8	13	6	8	8	13	13	13	4
	Coups envers personnel autre service public	Acc.		3	4	4	6	6	8	9	8	2	9	9	4
	Coups envers profession médicale	Acc.		2	4	5	3	4	4	5	6	4	8	8	4
	Coups envers personnel institut d'enseignement	Acc.		4	7	5	9	6	3	2	2	3	6	6	4
		Tent.										1			
	Coups envers gardien de prison/corps sécurité	Acc.		1											
	Coups envers personnel pompiers/protection civile	Acc.												1	
	Coups envers membre profession juridique protégée	Acc.													1
Non spécifié	Acc.	542	615	542	563	621	662	611	609	772	783	797	797	370	
	Tent.	21		1		1	1		1						
	Sous-total	758	823	773	785	934	959	905	948	1.147	1.145	1.140	1.140	554	
Mutilation génitale féminine	Tent.					1							1		
	Sous-total					1							1		
Abstention coupable	Acc.	6	3	1	3	2	5	1	3	2	1	2	2	1	
	Tent.	1													
	Sous-total	7	3	1	3	2	5	1	3	2	1	2	2	1	
Autres infr. volontaires. c/ l'intégrité phys.	Privation de soins à enfant ou personne vulnérable	Acc.	1	1	1		3	1		1					
	Délaissement d'enfant ou personne vulnérable	Acc.	4	9	9	10	3	6	3	3	4	7	2	3	
	Abandon d'enfant dans le besoin	Acc.	5	4	3	1	1	2			2	3			
	Administration substances nuisibles	Acc.			2	1		4	3	6	4	2	4	1	
	Empoisonnement de denrées	Acc.							1		2	1	1		
	Entrave méchante à la circulation	Acc.	7	14	19	20	27	47	36	30	40	41	39	24	
	Voies de faits et violences légères	Acc.	22	33	31	36	32	25	25	28	41	39	48	12	
	Sous-total	39	61	65	69	63	87	69	67	94	93	94	40		



Infr. contre l'intégrité physique

			2000	2015	2016	2017	2018	2019	2020	2021	2022	2023	2024	2025
Infr. involontaires contre l'intégrité physique	Homicides involontaires	Acc.				1			1		1			
	Coups et/ou blessures involontaires	Acc.	36	16	14	18	8	16	19	21	17	13	14	2
	Administration involontaire substances nuisibles	Acc.							1					
	Abstention d'entretien enfant/personne vulnérable	Acc.			1	1	1	1			1	1		
	Morsure de chien	Acc.	1	3	4	7	9	10	16	10	14	25	23	10
	Non spécifié	Acc.		1					1					
<b>Sous-total</b>			<b>37</b>	<b>20</b>	<b>19</b>	<b>27</b>	<b>18</b>	<b>27</b>	<b>38</b>	<b>31</b>	<b>33</b>	<b>39</b>	<b>37</b>	<b>12</b>
<b>Total</b>			<b>1.236</b>	<b>1.353</b>	<b>1.313</b>	<b>1.422</b>	<b>1.612</b>	<b>1.692</b>	<b>1.525</b>	<b>1.540</b>	<b>1.863</b>	<b>1.864</b>	<b>1.886</b>	<b>942</b>



Infr. contre la liberté individuelle

			2000	2015	2016	2017	2018	2019	2020	2021	2022	2023	2024	2025	
Prise d'otages		Acc.	2	2	1			1		1	1	1			
		Tent.		1									1		
		Sous-total	2	3	1			1		1	1	1	2		
Enlèvement de mineur ou personne vulnérable	Enlèvement parental	Acc.		16	21	12	8	9	11	5	14	9	19	5	
		Tent.		1	5	4	1	4	3	5	9	7	5	6	
	Autre enlèvement	Acc.	13	6	8	3	8	4	3	5	6	4	3	3	
		Tent.	4	8	4	2	5	10	3	6	3	1	7	4	
		Sous-total	17	31	38	21	22	27	20	21	32	21	34	18	
	Détenion par un particulier		Acc.	18	32	23	27	37	31	38	27	31	40	35	14
Tent.			1	1	1	1			1			2	1	2	
Sous-total			19	33	24	27	38	31	38	28	31	42	36	16	
	Total	38	67	63	48	60	59	58	50	64	65	70	34		



Infr. contre les moeurs

			2000	2015	2016	2017	2018	2019	2020	2021	2022	2023	2024	2025	
Viol n'ayant pas causé la mort	Victime < 10a	Acc.	4	11	5	9	5	10	6	10	1				
		Tent.			1	1	1		1						
	Victime 10a - 14a	Acc.	5	7	6	3	3	7	2	5					
		Tent.		3	1		2								
	Victime 14a - 16a	Acc.	5	8	8	4	5	7	8	12	2				
		Tent.	3		1		1	1	1						
	Victime 16a - 18a	Acc.	6	7	7	5	6	6	6	5	3				
		Tent.		1					1						
	Victime majeure	Acc.	23	31	34	49	49	33	51	49	14				
		Tent.	2	2	6	5	3	4	5	4	1				
Victime âge inconnu	Acc.	1		1		2	1	1	1						
	Sous-total		49	70	70	76	77	69	82	86	21				
Viol avec conséquence inconnue	Acc.	2		4	4	3	3		3	4	2	2		2	
	Tent.	1									1				
	Sous-total		3	4	4	3	3		3	4	3	2		2	
Viol n'ayant pas causé la mort (nvCPS)	Victime < 16a	Acc.								1	20	16	22	14	
		Tent.									1	1	1		
	Victime 16a - 18a	Acc.									3	9	14	4	
		Acc.							3	3	36	72	59	33	
	Victime majeure	Tent.									2	2	3	2	
Sous-total								3	4	62	100	99	53		
Attentat à la pudeur avec violence / menace	Victime < 16a	Acc.	3	3	9	6	10	14	9	14	2				
		Acc.	3	1	2	2	3	5	1	2					
	Victime majeure	Acc.	12	13	21	27	21	36	20	23	8				
		Tent.	1		1				1						
Sous-total		19	17	33	35	34	55	31	39	10					
Attentat à la pudeur sans violence / menace	Victime < 16a	Acc.	18	16	14	21	25	17	21	20	9	1			
		Tent.		1											
	Victime 16a - 18a	Acc.	1	5	1	6	4	2	7	3	1				
		Acc.	6	7	6	6	8	14	14	10	6				
Sous-total		25	29	21	33	37	33	42	33	16	1				
Attentat à la pudeur non spécifié	Acc.	2	1	1	2		2	1	3						
	Sous-total		2	1	1	2		2	1	3					



**Infr. contre les mœurs**

			2000	2015	2016	2017	2018	2019	2020	2021	2022	2023	2024	2025	
Atteinte intégrité sexuelle sans mort (nvCPS)	Victime < 16a	Acc.								1	17	26	33	17	
		Tent.										1			
	Victime 16a - 18a	Acc.									3	12	11	6	
		Acc.									3	22	50	62	21
	Victime majeure	Tent.										1	3	1	
		Sous-total								4	42	90	109	45	
Atteinte intégrité sex.-indéterminé (nvCPS)		Acc.								1		5	1		
		Sous-total								1		5	1		
Pornographie enfantine	Détention	Acc.	2	4	2	9	7	3	5	3	1				
	Distribution	Acc.	2	5	16	14	40	38	37	36	8				
	Accès pornographie enfantine via technologie	Acc.				1	1	1	1	1					
	Non spécifié	Acc.		1	2		2	1		2					
		Sous-total	4	10	20	24	50	43	43	42	9				
Pornographie		Acc.		1	1		1		1	1					
		Sous-total		1	1		1		1	1					
Incitation à la débauche	Victime mineure	Acc.	3	4	3	6	6	3	4	7	2				
		Tent.				2									
	Victime majeure	Acc.	62	25	3	6	2	5	8		1				
	Age victime inconnu	Acc.	11	28	40	22	12	2							
	Publicité par ICT pour débauche	Acc.								1					
	Autre publicité pour débauche	Acc.							1						
	Non spécifié	Acc.	93	1	2	1	1								
	Tent.	1													
		Sous-total	170	58	48	35	23	10	13	8	3				
Exploitation de la débauche d'autrui	Victime mineure	Acc.	3	3	1	1	4	2	2	3	1				
		Tent.	1												
	Victime majeure	Acc.	34	22	20	17	15	14	11	17	12				
	Age victime non spécifié	Acc.	1		1			2			1				
		Tent.	1					1							
	Age victime inconnu	Acc.	42	6	3	9		3	1	1					
	Tent.	1													
		Sous-total	83	31	25	27	19	22	14	21	14				

FPF/DGR/DR/BIPOL - Statistiques policières de criminalité (date de clôture: 31/10/2025)  
 Les données pour les années 2001 jusqu'à 2014 ne sont plus publiées mais restent disponibles sur demande auprès du service BIPOL.  
 Les données pour 2025 ne concernent que le 1er semestre.



**Infr. contre les mœurs**

			2000	2015	2016	2017	2018	2019	2020	2021	2022	2023	2024	2025
Outrage public aux bonnes mœurs	Actions (exhibitionnisme, etc.)	Acc.	9	16	19	14	20	13	30	20	21			
	Ecrits, images, objets	Acc.	7	4	4	3	4	4	2	2	1			
	Obscénités en public	Acc.	1		1		2							
	Exhibitionnisme (nvCPS)	Acc.									2	12	11	11
	Contenu pornographique extrême ou violent (nvCPS)	Acc. Tent.									3	1	2	2
	Non spécifié	Acc.		1	3						1			1
	<b>Sous-total</b>		<b>17</b>	<b>21</b>	<b>27</b>	<b>17</b>	<b>26</b>	<b>17</b>	<b>32</b>	<b>22</b>	<b>28</b>	<b>13</b>	<b>14</b>	<b>13</b>
Voyeurisme	Observation/enregistrement de nudité ou intimité	Acc.			2	1	3	4	5	5	4			
	Diffusion enregistrement nudité ou intimité	Acc.				6	7	9	12	17	6			
	<b>Sous-total</b>			<b>2</b>	<b>7</b>	<b>10</b>	<b>13</b>	<b>17</b>	<b>22</b>	<b>10</b>				
Voyeurisme direct (nvCPS)	Victime < 16a	Acc.										2		
	Victime majeure	Acc.										1	2	1
	<b>Sous-total</b>											<b>3</b>	<b>2</b>	<b>1</b>
Voyeurisme via moyen technique ou autre (nvCPS)	Victime < 16a	Acc.									1		1	
	Victime 16a - 18a	Acc.											2	
	Victime majeure	Acc.						1		3	6	6		
	<b>Sous-total</b>							<b>1</b>		<b>4</b>	<b>6</b>	<b>9</b>		
Diffusion de contenu à caractère sexuel (nvCPS)	Victime < 16a	Acc.									3	1	3	1
	Victime 16a - 18a	Acc.											2	
	Victime majeure	Acc.										2	3	
	<b>Sous-total</b>										<b>3</b>	<b>3</b>	<b>8</b>	<b>1</b>
Diffusion contenu sex. but méchant/lucrat. (nvCPS)	Victime < 16a	Acc.									2	3	7	1
	Victime 16a - 18a	Acc.									1	2	2	1
	Victime majeure	Acc.									2	4	4	3
	<b>Sous-total</b>										<b>5</b>	<b>9</b>	<b>13</b>	<b>5</b>
Diffusion contenu caract. sex.-indéterminé (nvCPS)	Acc.									1			1	
	<b>Sous-total</b>									<b>1</b>			<b>1</b>	
Grooming (contact par ICT avec mineur < 16 ans)	Acc.			1				2	1	2				
	<b>Sous-total</b>			<b>1</b>				<b>2</b>	<b>1</b>	<b>2</b>				
Grooming offline - sans ICT (nvCPS)	Victime < 16a	Acc.										1	1	
	Victime 16a - 18a	Acc.												1
	<b>Sous-total</b>											<b>1</b>	<b>1</b>	<b>1</b>

FPF/DGR/DR1/BIPOL - Statistiques policières de criminalité (date de clôture: 31/10/2025)  
 Les données pour les années 2001 jusqu'à 2014 ne sont plus publiées mais restent disponibles sur demande auprès du service BIPOL.  
 Les données pour 2025 ne concernent que le 1er semestre.



Infr. contre les mœurs

			2000	2015	2016	2017	2018	2019	2020	2021	2022	2023	2024	2025
Grooming online - avec ICT (nvCPS)	Victime < 16a	Acc.										1	1	1
	Victime 16a - 18a	Acc.										1	1	
		Sous-total										2	2	1
Exploitation sexuelle mineurs-prostitution (nvCPS)	Incitation à la débauche/prostit. (nvCPS)	Acc.										4	2	
	Tenue d'une maison de débauche/prostit. (nvCPS)	Acc.									1			
	Exploitation de la débauche/prostit. (nvCPS)	Acc.											1	
		Sous-total									1	4	3	
Images d'abus sexuels de mineurs (nvCPS)	Production/diffusion images abus sexuels (nvCPS)	Acc.									12	8	19	5
	Détention/acquisition images abus sexuels (nvCPS)	Acc.									2	1	3	6
	Accès à images abus sexuels de mineurs (nvCPS)	Acc.											1	1
		Sous-total									14	9	23	12
Abus de la prostitution - personne majeure (nvCPS)		Acc.								1	2	19	6	5
		Sous-total								1	2	19	6	5
		Total	372	238	253	260	280	269	281	293	248	268	293	139



**Infr. contre autres valeurs morales et sentiments**

			2000	2015	2016	2017	2018	2019	2020	2021	2022	2023	2024	2025
Harcèlement	Harcèlement par téléphone (OLD)	Acc.	58											
		Acc.	5	244	254	275	368	391	362	457	405	456	493	259
	Sous-total	63	244	254	275	368	391	362	457	405	456	493	259	
Violation de sépulture		Acc.		1								1		
		Sous-total		1								1		
Violation du secret professionnel		Acc.		3	7	5	3	5	6	8	8	5	7	2
		Sous-total		3	7	5	3	5	6	8	8	5	7	2
Atteinte à l'honneur	Calomnie et diffamation	Acc.	24	42	35	21	32	47	40	38	42	50	51	33
	Déclaration calomnieuse	Acc.	1	5	2	2	5	4	2	1		1	1	1
	Imputation calomnieuse	Acc.	7	4		2	3	1	1	3	1	1	2	1
	Divulgation méchante	Acc.		1		1	2			1	1	4	1	3
		Tent.	1											
	Injures (Délit)	Acc.	10	87	64	40	47	69	64	50	40	33	25	13
		Acc.		3	1	4	1	2		1	6			
	Tent.	1												
	Sous-total	44	142	102	70	90	123	107	94	90	89	80	51	
Vie privée	Intrusion de nuit	Acc.					1				1			
	Violation de domicile par un particulier	Acc.	38	25	30	35	28	34	34	19	28	24	30	10
		Tent.	1				1				1	1		
	Violation du secret des lettres	Acc.	2	3	4		1	3	3	3	3	1		2
	Sous-total	41	28	34	35	31	37	37	22	33	26	30	12	
Libre exercice des cultes		Acc.					1							
		Sous-total					1							
Tapage nocturne		Acc.	18	30	15	5	18	17	32	39	33	46	50	17
		Sous-total	18	30	15	5	18	17	32	39	33	46	50	17
Violation de communication par particulier		Acc.			1	1			1		1		2	
		Sous-total			1	1			1		1		2	
Abus faiblesses de personnes		Acc.		4	5	10	9	5	8	3	2	3	2	1
		Tent.				1								
		Sous-total		4	5	11	9	5	8	3	2	3	2	1
Vie privée mœurs: publication identité victime		Acc.						1	1		1		3	1
		Tent.											1	
		Sous-total						1	1		1		4	1



Infr. contre autres valeurs morales et sentiments

			2000	2015	2016	2017	2018	2019	2020	2021	2022	2023	2024	2025
Cyberlokkig (leurre de mineur par ICT)	Acc.									1				
	Sous-total									1				
Attirer ou utiliser mineur ou personne vulnérable	Acc.			1				1		1			1	
	Sous-total			1				1		1			1	
Occupation bien d'autrui (squatter)	Pénétrer / occuper / séjourner (bien non habité)	Acc.					4	4	9	7	10	10	7	5
		Tent.						1	1	1				
	Pénétrer / occuper / séjourner (bien habité)	Acc.						3	1	2	2	3		
		Sous-total					4	4	13	9	13	12	10	5
<b>Total</b>			<b>166</b>	<b>452</b>	<b>419</b>	<b>402</b>	<b>524</b>	<b>583</b>	<b>568</b>	<b>633</b>	<b>587</b>	<b>638</b>	<b>679</b>	<b>348</b>



Infr. relative au statut juridique de l'enfant

			2000	2015	2016	2017	2018	2019	2020	2021	2022	2023	2024	2025
Non-représentation d'enfants	Par les parents	Acc.	25	30	34	39	52	59	29	41	47	80	51	26
	Par une personne qui en a la charge	Acc.		1	3	2	4			3	2	2	2	
		Sous-total	25	31	37	41	56	59	29	44	49	82	53	26
Suppression d'un enfant		Acc.	1											
		Sous-total	1											
Non spécifié		Acc.		1	2	1							1	1
		Sous-total		1	2	1							1	1
		Total	26	32	39	42	56	59	29	44	49	82	54	27



**Vol et extorsion**

			2000	2015	2016	2017	2018	2019	2020	2021	2022	2023	2024	2025
Vol avec circ. aggr.	Avec violence	Acc.	496	370	387	359	424	424	334	340	386	429	460	213
		Tent.	62	38	42	32	39	37	49	43	34	38	38	20
	Sans violence	Acc.	4.168	1.970	2.048	2.074	1.852	1.762	1.509	1.511	1.917	2.135	1.651	705
		Tent.	1.274	856	871	871	782	744	697	801	814	935	733	308
	<b>Sous-total</b>		<b>6.000</b>	<b>3.234</b>	<b>3.348</b>	<b>3.336</b>	<b>3.097</b>	<b>2.967</b>	<b>2.589</b>	<b>2.695</b>	<b>3.151</b>	<b>3.537</b>	<b>2.882</b>	<b>1.246</b>
Vol sans circ. aggr.	Avec violence	Acc.	226	269	248	225	247	219	201	222	253	327	292	151
		Tent.	27	18	25	12	17	22	17	14	21	28	28	5
	Sans violence, Vol à la tire	Acc.	762	1.063	1.044	1.172	1.546	1.746	1.221	1.349	1.616	1.886	1.932	685
		Tent.	11	9	7	22	26	19	22	14	12	15	9	2
	Sans violence, Vol d'usage	Acc.	25	3	6	9	10	10	5	6	5	5	6	1
		Tent.	1											
	Sans violence, Vol domestique	Acc.	76	59	55	50	42	44	32	39	29	31	28	8
		Tent.	1	4			1							
	Sans violence	Acc.	3.205	2.527	2.428	2.688	2.917	3.222	2.476	2.372	3.232	3.088	2.861	1.078
		Tent.	68	57	52	50	72	74	65	67	83	100	62	24
<b>Sous-total</b>		<b>4.402</b>	<b>4.009</b>	<b>3.865</b>	<b>4.228</b>	<b>4.878</b>	<b>5.356</b>	<b>4.039</b>	<b>4.083</b>	<b>5.251</b>	<b>5.480</b>	<b>5.218</b>	<b>1.954</b>	
Vol non spécifié	Acc.	807	35	41	38	24	33	23	18	38	17	25	14	
		Tent.	189			1	1			1	1			
	<b>Sous-total</b>		<b>996</b>	<b>35</b>	<b>41</b>	<b>39</b>	<b>25</b>	<b>33</b>	<b>23</b>	<b>19</b>	<b>39</b>	<b>17</b>	<b>25</b>	<b>14</b>
Extorsion	Acc.	26	61	66	62	59	68	44	49	52	76	68	29	
		Tent.	9	30	35	43	30	40	36	38	31	36	40	19
	<b>Sous-total</b>		<b>35</b>	<b>91</b>	<b>101</b>	<b>105</b>	<b>89</b>	<b>108</b>	<b>80</b>	<b>87</b>	<b>83</b>	<b>112</b>	<b>108</b>	<b>48</b>
Fabrication de fausses clefs	Acc.	3												
	<b>Sous-total</b>		<b>3</b>											
<b>Total</b>			<b>11.436</b>	<b>7.369</b>	<b>7.355</b>	<b>7.708</b>	<b>8.089</b>	<b>8.464</b>	<b>6.731</b>	<b>6.884</b>	<b>8.524</b>	<b>9.146</b>	<b>8.233</b>	<b>3.262</b>



**Fraude**

			2000	2015	2016	2017	2018	2019	2020	2021	2022	2023	2024	2025
Blanchiment d'argent		Acc.	2	17	24	26	12	48	82	117	67	115	136	41
		Tent.					1	1	1	3	3	1		
		Sous-total	2	17	24	26	12	49	83	118	70	118	137	41
Recel	Recel simple	Acc.	106	130	111	109	137	146	153	151	185	205	157	63
		Tent.	1				1							
	Recel qualifié	Acc.	25	4	11	13	6	4	8	7	5	7	7	2
		Tent.						1						
	Non spécifié	Acc.	10	2	3	3	1		1	2		4	1	3
		Tent.	4											
	Sous-total	146	136	125	125	144	152	162	160	190	216	165	68	
Grivèlerie	Carburant / lubrifiant	Acc.	45	5	4	5	4			2	1	1		1
		Acc.	3	6	7	2	6	5	3	4	2	3	4	3
	Voiture de location	Acc.	5	2	8	5	5	6	2	3	2	8	1	1
		Acc.	1		2		1	1			2			1
		Sous-total	54	13	21	12	16	12	5	9	7	12	5	6
Corruption privée		Acc.		1		1	1			1				
		Sous-total		1		1	1			1				
Détournement et destruction frauduleuse	Cel frauduleux	Acc.	1.695	53	61	58	49	53	58	67	99	116	103	31
		Tent.	1										1	
	D'argent, de papiers, etc.	Acc.	8	2	2	1		3		1	3	2	1	
		Acc.	1											
	D'objets saisis	Acc.	2	3	2	3	4	1	4		1	2	3	2
		Tent.	1											
	D'héritage	Acc.				2		1						1
Acc.		85	9	7	8	9	6	1	1	4	2	7		
	Sous-total	1.793	67	72	72	62	64	63	69	107	122	115	34	
Escoquerie	Fraude par internet	Acc.		115	96	104	195	271	397	592	621	582	564	281
		Tent.		25	14	19	27	43	28	45	56	44	53	23
	Escoquerie sans internet	Acc.	2	169	165	233	240	244	203	274	197	225	293	102
		Tent.		46	57	63	51	47	26	45	53	26	32	8
	Non spécifié	Acc.	84											
		Tent.	21											
	Sous-total	107	355	332	419	513	605	654	956	927	877	942	414	



**Fraude**

			2000	2015	2016	2017	2018	2019	2020	2021	2022	2023	2024	2025
Tromperie	Marchandises vendues / travail fourni	Acc.	2		2	1	1	1	1	1		1	1	
	Monnaies	Acc.	2		1		1			1			1	
	Endossement frauduleux de factures	Acc.	1			1				1			1	
		Sous-total	5		3	2	2	1	1	3		1	3	
Abus de confiance et infr. apparentées	Abus de confiance	Acc.	154	161	151	130	140	165	152	137	145	132	135	62
		Tent.	2						2			1	1	
	Abus des faiblesses	Acc.	4	3	8	8	14	19	11	11	15	10	19	5
		Tent.								1	1			
	Sous-total	160	164	159	138	154	184	165	149	161	143	155	67	
Abus de biens sociaux	Par des sociétés	Acc.	1	2	2	3	2	4	7	5	4	5	2	1
	Par des A.S.B.L.	Acc.	1	1	1	3	2		2			1		
	Non spécifié	Acc.		2	2	3	3	1	1	4	2	1		
	Autres	Acc.		3	4	3	2	3	2	1	4	3	1	
	Sous-total	2	8	9	12	9	8	12	10	10	10	3	1	
Infr. liées à l'insolvabilité	Par des tiers	Acc.		3	5	2		1		1	1			2
	Par le débiteur	Acc.		9	16	9	3	5	3		4	7	2	
	Non spécifié	Acc.	5	13	16	17	14	25	14	6	10	11	6	1
	Sous-total	5	25	37	28	17	31	17	7	15	18	8	3	
Insolvabilité frauduleuse		Acc.	1	7	4	5	3	7	1	1	1		2	
	Sous-total	1	7	4	5	3	7	1	1	1		2		
Chèques sans provision		Acc.	46											
		Tent.	6											
		Sous-total	52											
Compartiments cachés moyens de transport		Acc.											1	
		Sous-total											1	
	Total	2.327	793	786	840	933	1.113	1.163	1.483	1.488	1.517	1.536	634	

FPF/DGR/DR/BIPOL - Statistiques policières de criminalité (date de clôture: 31/10/2025)  
 Les données pour les années 2001 jusqu'à 2014 ne sont plus publiées mais restent disponibles sur demande auprès du service BIPOL.  
 Les données pour 2025 ne concernent que le 1er semestre.



Dégradation de la propriété

			2000	2015	2016	2017	2018	2019	2020	2021	2022	2023	2024	2025	
Incendie volontaire	Dans lieu habité (de jour)	Acc.	10	5	7	7	12	9	7	10	9	14	10	3	
		Tent.		1	1									1	
	Dans lieu habité (de nuit)	Acc.	9	14	7	10	11	6	5	13	7	11	11		
		Tent.	2	1	1	1				2					
	Dans lieu habité (moment indéterminé)	Acc.	1		1					1		1		1	
		Tent.													
	Dans un autre lieu (de jour)	Acc.	3	8	17	8	11	22	9	5	8	9	9	10	11
		Tent.										1		1	
	Dans un autre lieu (de nuit)	Acc.	15	32	30	25	32	31	34	20	22	33	24		12
		Tent.			1	2			1		2	1			
Dans un autre lieu (moment indéterminé)	Acc.	1		2						3	2			2	
	Tent.			1											
Non spécifié	Acc.	2	1								1			1	
	Tent.	2													
<b>Sous-total</b>			<b>45</b>	<b>62</b>	<b>68</b>	<b>53</b>	<b>66</b>	<b>69</b>	<b>58</b>	<b>53</b>	<b>52</b>	<b>67</b>	<b>58</b>	<b>29</b>	
Destruction par explosion volontaire	Dans lieu habité (de jour)	Acc.												1	
		Tent.												1	
	Dans un autre lieu (de jour)	Acc.			1							1	1	2	
		Tent.													
	Dans un autre lieu (de nuit)	Acc.				1							8		1
		Tent.													
Dans un autre lieu (moment indéterminé)	Acc.										1				
	Tent.														
<b>Sous-total</b>				<b>1</b>	<b>1</b>					<b>2</b>	<b>10</b>	<b>3</b>		<b>2</b>	
Incendie involontaire		Acc.	50	37	60	51	35	65	53	58	66	73	58	22	
		Tent.		1	1										
	<b>Sous-total</b>	<b>50</b>	<b>38</b>	<b>61</b>	<b>51</b>	<b>35</b>	<b>65</b>	<b>53</b>	<b>58</b>	<b>66</b>	<b>73</b>	<b>58</b>		<b>22</b>	
Destruction, dénaturation, dégradation	Avec circ. aggr.	Acc.	52	27	24	17	13	10	11	6	9	9	12	4	
		Tent.	5												
	Destruction de biens agricoles	Acc.				1			2						
		Tent.													
	Non spécifié	Acc.	66	3	2		2	2	3		5				
		Tent.	21												
<b>Sous-total</b>			<b>144</b>	<b>30</b>	<b>26</b>	<b>18</b>	<b>15</b>	<b>12</b>	<b>16</b>	<b>6</b>	<b>14</b>	<b>9</b>	<b>12</b>	<b>4</b>	

FPF/DGR/DR/BIPOL - Statistiques policières de criminalité (date de clôture: 31/10/2025)  
 Les données pour les années 2001 jusqu'à 2014 ne sont plus publiées mais restent disponibles sur demande auprès du service BIPOL.  
 Les données pour 2025 ne concernent que le 1er semestre.



Dégradation de la propriété

			2000	2015	2016	2017	2018	2019	2020	2021	2022	2023	2024	2025	
Vandalisme	Sur véhicules	Acc.	819	707	614	657	684	740	638	657	660	673	570	274	
		Tent.	5												
	Sur autres biens mobiliers	Acc.	116	91	84	89	86	90	104	102	111	102	86	22	
		Tent.	1												
	Graffitis	Acc.		74	39	32	35	32	35	36	37	47	39	27	
	Autres détériorations sur biens immobiliers	Acc.	254	305	294	358	331	288	286	315	363	311	334	123	
		Tent.	1					1							
	Dégradation de clôture	Acc.	210	15	5	11	32	17	17	35	20	19	12	6	
		Tent.	2												
			<b>Sous-total</b>	<b>1.408</b>	<b>1.192</b>	<b>1.036</b>	<b>1.147</b>	<b>1.168</b>	<b>1.168</b>	<b>1.080</b>	<b>1.145</b>	<b>1.191</b>	<b>1.152</b>	<b>1.041</b>	<b>452</b>
			<b>Total</b>	<b>1.647</b>	<b>1.322</b>	<b>1.192</b>	<b>1.270</b>	<b>1.284</b>	<b>1.314</b>	<b>1.207</b>	<b>1.262</b>	<b>1.325</b>	<b>1.311</b>	<b>1.172</b>	<b>509</b>



Infr. contre la Sécurité de l'Etat

			2000	2015	2016	2017	2018	2019	2020	2021	2022	2023	2024	2025
Roi et gouvernement	Acc.						1							
	Sous-total						1							
Sûreté intérieure de l'Etat	Acc.			1	1	1	1			1		1	1	
	Sous-total			1	1	1	1			1		1	1	
Sûreté extérieure de l'Etat	Acc.					1	1					1	1	
	Sous-total					1	1					1	1	
Terrorisme	Groupe terroriste	Acc.		13	25	5	5	3	4		1			
		Tent.		1			1					1		
	Diffuser un message qui incite au terrorisme	Acc.		1				1	1				1	1
	Infractions terroristes particulières	Acc.		1										
	Sous-total			16	25	5	6	4	5		1	1	1	1
Non spécifié	Acc.				1	1		1				1		1
	Sous-total				1	1		1				1		1
<b>Total</b>				<b>17</b>	<b>27</b>	<b>8</b>	<b>9</b>	<b>5</b>	<b>5</b>	<b>1</b>	<b>1</b>	<b>4</b>	<b>3</b>	<b>2</b>



Infr. contre la sécurité publique

			2000	2015	2016	2017	2018	2019	2020	2021	2022	2023	2024	2025
Organisation criminelle	Acc.			9	3	4	2	14	7	4	5	8	3	4
	Sous-total			9	3	4	2	14	7	4	5	8	3	4
Association de malfaiteurs	Acc.	24		17	19	22	32	24	20	19	19	23	10	11
	Tent.	1					1			1				
	Sous-total	25		17	19	22	33	24	20	20	19	23	10	11
Evasion de prisonniers	Evasion simple	Acc.	1		3		4	2	6	4	3	7	3	5
		Tent.				1								
	Evasion qualifiée	Tent.											1	
	Non-entrée de congé	Acc.				1			1	2	1		4	
	Non-respect surveillance électronique	Acc.		31	12	20	18	30	24	34	42	43	48	12
	Non spécifié	Acc.	1	1	1	1	1	1	1	1	1		2	2
	Sous-total	2		32	16	23	23	33	32	41	46	52	58	18
Menaces	Menace d'attentat	Acc.	5	4	5	1	1	1	10	8	3	6	1	
	Verbales	Acc.	488	366	365	299	310	354	324	286	299	324	349	175
		Tent.	3			1								
	Ecrites	Acc.	24	60	82	78	85	99	86	107	90	84	80	53
		Tent.	1											
	Par gestes, emblèmes	Acc.	119	166	207	232	256	291	262	269	259	273	306	182
		Tent.	1					1						
	Alerte à la bombe	Acc.	1	14	21	14	8	16	8	2	8	13	11	9
	Non spécifié	Acc.	23	8	11	5	8	7	10	4	9	11	15	7
		Tent.	14											
	Sous-total	679	618	691	630	668	769	700	676	668	711	762	426	
Jet d objets murs d'une prison	Acc.												1	
	Sous-total												1	
	Total	706	676	729	679	726	840	759	741	738	794	834	459	



Infr. contre l'autorité publique

			2000	2015	2016	2017	2018	2019	2020	2021	2022	2023	2024	2025
Violence c/ personnes investies autorité publique	Acc.		6	8	10	14	15	19	16	29	20	17	19	7
	Tent.				1									
	Sous-total		6	8	11	14	15	19	16	29	20	17	19	7
Rébellion	Rébellion armée	Acc.	7	9	8	6	6	8	10	24	17	8	5	4
	Rébellion non armée	Acc.	111	74	69	79	83	77	99	76	83	66	70	38
	Non spécifié	Acc.	10	7	15	5	9	7	8	9	3	10	8	4
		Tent.	6											
	Sous-total		134	90	92	90	98	92	117	109	103	84	83	46
Outrages	Acc.		160	48	46	43	46	43	50	41	27	30	25	20
	Tent.		26											
	Sous-total		186	48	46	43	46	43	50	41	27	30	25	20
Refus de coopération (informatique et télécom)	Acc.					1		2	2	2	2			
	Sous-total					1		2	2	2	2			
Autres infractions	Bris de scellés	Acc.	7	2	4	18	5	4	11	5	4	20	10	6
	Imprimés sans éditeur responsable	Acc.	1											
	Loteries, maisons de jeu et de prêts sur gages	Acc.		1										
	Industrie, commerce et enchères publiques	Acc.			3	1								
	Sous-total		8	3	7	18	6	4	11	5	4	20	10	6
	Total		334	149	156	165	166	158	196	186	156	151	137	79



Infr. contre la foi publique

			2000	2015	2016	2017	2018	2019	2020	2021	2022	2023	2024	2025
Faux en écritures	Faux en écritures	Acc.	188	178	201	114	97	108	118	107	92	84	103	55
		Tent.	12	3	2	1		2		1				1
	Usage de faux en écrit. et écrit. falsifiées	Acc.	166	197	200	128	118	165	141	98	93	84	107	41
		Tent.	15	1	1	1	3	5						
	<b>Sous-total</b>			<b>381</b>	<b>379</b>	<b>404</b>	<b>244</b>	<b>218</b>	<b>280</b>	<b>259</b>	<b>206</b>	<b>185</b>	<b>168</b>	<b>211</b>
Usurpation	Immixtion dans fonctions publiques	Acc.	15	3	7		3	4	3	4	4	1	2	1
		Tent.	1											
	De fonctions	Acc.	3	3	3	5		2	6	3	3	3	4	
		Tent.												
	De titres	Acc.	1	1			1				1	1		1
		Tent.												
	De grades	Acc.										1		
		Tent.												
De costumes, de décorations, etc.	Acc.									1			1	
	Tent.													
De nom	Acc.	96	277	328	173	114	86	108	104	110	103	94	46	
	Tent.		1		1		1					2	1	
Non spécifié	Acc.	5				1	1	3	3				1	
	Tent.													
<b>Sous-total</b>			<b>121</b>	<b>285</b>	<b>338</b>	<b>179</b>	<b>119</b>	<b>94</b>	<b>120</b>	<b>116</b>	<b>119</b>	<b>109</b>	<b>103</b>	<b>48</b>
Contrefaçon / falsification	Contrefaçon	Acc.	36	23	24	31	28	33	41	45	52	35	56	20
		Tent.	6											
	Falsification	Acc.	10	15	10	12	13	9	20	27	12	10	24	13
		Tent.												
Non spécifié	Acc.	3	2	1	3								1	
	Tent.	3												
<b>Sous-total</b>			<b>58</b>	<b>40</b>	<b>35</b>	<b>46</b>	<b>41</b>	<b>42</b>	<b>61</b>	<b>72</b>	<b>64</b>	<b>45</b>	<b>81</b>	<b>33</b>
Fausses monnaies	Emission	Acc.	35	13	11	5	10	7	4	4	4	2	3	1
		Tent.		2	1									
	Non spécifié	Acc.	7	1										
		Tent.	1											
	Autres	Acc.	20	20	30	26	18	10	14	11	3	6	2	
		Tent.	1											
<b>Sous-total</b>			<b>64</b>	<b>36</b>	<b>42</b>	<b>31</b>	<b>28</b>	<b>17</b>	<b>18</b>	<b>15</b>	<b>7</b>	<b>8</b>	<b>5</b>	<b>1</b>
Faux en justice	Faux témoignage	Acc.									1		1	
	Fausse déclaration	Acc.	3	11	6	10	11	8	6	21	8	6	4	1
	Faux serment	Acc.								1				
	Subornation de témoins	Acc.							1					
	Falsification d'enregistrement	Acc.									2			
<b>Sous-total</b>			<b>3</b>	<b>11</b>	<b>6</b>	<b>10</b>	<b>11</b>	<b>8</b>	<b>7</b>	<b>24</b>	<b>9</b>	<b>6</b>	<b>5</b>	<b>1</b>



Infr. contre la foi publique

		2000	2015	2016	2017	2018	2019	2020	2021	2022	2023	2024	2025
	Total	627	751	825	510	417	441	465	433	384	336	405	179



**ZP POLBRUNO**

**Infraction Code pénal**

**Infr. contre la famille**

		2000	2015	2016	2017	2018	2019	2020	2021	2022	2023	2024	2025
<b>Bigamie</b>	Acc.	1			2			1					
	Sous-total	1			2			1					
<b>Abandon de famille</b>	Acc.	22	7	4	2	4	34	28	43	18	6	8	2
	Sous-total	22	7	4	2	4	34	28	43	18	6	8	2
<b>Refus du droit aux relations personnelles</b>	Acc.	142	94	114	90	145	103	94	73	45	55	88	26
	Sous-total	142	94	114	90	145	103	94	73	45	55	88	26
<b>Non-acquittement pension alimentaire</b>	Acc.	52	20	14	11	11	8	8	5	5	8	5	4
	Sous-total	52	20	14	11	11	8	8	5	5	8	5	4
<b>Mariage forcé</b>	Acc.		1	1		2	1	1					1
	Tent.			1		2							
	Sous-total		1	2		4	1	1					1
<b>Non spécifié</b>	Acc.		1	1		2			1		1	3	1
	Sous-total		1	1		2			1		1	3	1
	Total	217	123	135	105	166	146	132	122	68	70	104	34



**Criminalité informatique**

		2000	2015	2016	2017	2018	2019	2020	2021	2022	2023	2024	2025
<b>Hacking</b>	Acc.		22	20	36	35	50	40	31	37	46	44	16
	Tent.				1		3	1	1	1	1	1	1
	Sous-total		22	20	37	35	53	41	32	38	47	45	17
<b>Faux en informatique</b>	Acc.		13	11	17	10	12	24	17	14	12	18	11
	Tent.		1		2	1	1		1				
	Sous-total		14	11	19	11	13	24	18	14	12	18	11
<b>Fraude informatique</b>	Acc.		397	437	460	474	544	575	696	1.071	1.093	968	482
	Tent.		42	27	15	29	16	12	10	16	23	14	13
	Sous-total		439	464	475	503	560	587	706	1.087	1.116	982	495
<b>Sabotage</b>	Acc.		3	2	13	3	4		3	3	4	3	1
	Tent.		1		1			1					
	Sous-total		4	2	14	3	4	1	3	3	4	3	1
<b>Total</b>			479	497	545	552	630	653	759	1.142	1.179	1.048	524



Exercice illégal de l'autorité publique

		2000	2015	2016	2017	2018	2019	2020	2021	2022	2023	2024	2025
Usurpation de pouvoir	Acc.	1						1					
	Sous-total	1						1					
Concussion	Acc.	1			1			1			1		
	Sous-total	1			1			1			1		
Corruption publique	Acc.	2	3	1	2	1	2	1	2	3	3	3	
	Tent.										2		
	Sous-total	2	3	1	2	1	2	1	2	3	5	3	
Coalition	Acc.			1		1		1	1				
	Sous-total			1		1		1	1				
Détention par fonctionnaire public	Acc.	1					3			2	1		
	Sous-total	1					3			2	1		
Violation de domicile par fonctionnaire public	Acc.	1										2	
	Sous-total	1										2	
Actes arbitraires	Acc.	5	2	1		1	5	10	9	11	23	10	4
	Sous-total	5	2	1		1	5	10	9	11	23	10	4
Prise d'intérêt	Acc.			3	1	1		1			2		1
	Sous-total			3	1	1		1			2		1
Abus de l'autorité	Acc.	5		2		1	1				3		
	Sous-total	5		2		1	1				3		
Actes de l'état civil	Acc.				1								
	Sous-total				1								
Ministres des cultes	Acc.			1									
	Sous-total			1									
Violation de communication par fonctionnaire	Acc.					1							
	Sous-total					1							
Non spécifié	Acc.			1						1			
	Sous-total			1						1			
<b>Total</b>		<b>16</b>	<b>5</b>	<b>10</b>	<b>5</b>	<b>6</b>	<b>11</b>	<b>15</b>	<b>12</b>	<b>17</b>	<b>35</b>	<b>15</b>	<b>5</b>



**Marchand de sommeil**

		2000	2015	2016	2017	2018	2019	2020	2021	2022	2023	2024	2025
Sans circ. aggr.	Acc.		2	1	7	5	2	8	4	3	1	5	1
	Sous-total		2	1	7	5	2	8	4	3	1	5	1
Avec circ. aggr.	Acc.			2	2		1	3	2	1	1	1	
	Sous-total			2	2		1	3	2	1	1	1	
<b>Total</b>			<b>2</b>	<b>3</b>	<b>9</b>	<b>5</b>	<b>3</b>	<b>11</b>	<b>6</b>	<b>4</b>	<b>2</b>	<b>6</b>	<b>1</b>

**Exploitation de la mendicité**

		2000	2015	2016	2017	2018	2019	2020	2021	2022	2023	2024	2025
Exploitation de la mendicité d'autrui	Acc.							1					
	Sous-total							1					
<b>Total</b>								<b>1</b>					

**Traite des êtres humains**

		2000	2015	2016	2017	2018	2019	2020	2021	2022	2023	2024	2025
Exploitation de la mendicité	Acc.		1	1				1					
	Sous-total		1	1				1					
Exploitation sexuelle	Acc.		19	22	20	19	20	9	15	14	15	9	4
	Sous-total		19	22	20	19	20	9	15	14	15	9	4
Exploitation économique	Acc.		1	1	2	2	4	3	1	3	7	5	2
	Tent.			1									
	Sous-total		1	2	2	2	4	3	1	3	7	5	2
Crimes et délits forcés	Acc.									1			
	Tent.			1									
	Sous-total			1						1			
Production ou diffusion de pornographie infantile	Acc.		1			1							
	Sous-total		1			1							
<b>Total</b>			<b>22</b>	<b>26</b>	<b>22</b>	<b>22</b>	<b>24</b>	<b>13</b>	<b>16</b>	<b>18</b>	<b>22</b>	<b>14</b>	<b>6</b>



**Provocation crime ou délits**

		2000	2015	2016	2017	2018	2019	2020	2021	2022	2023	2024	2025
Provocation délits	Acc.							9	6	5	9	2	1
	Sous-total							9	6	5	9	2	1
Provocation crime	Acc.											1	2
	Sous-total											1	2
<b>Total</b>								9	6	5	9	3	3

**Autres infractions Code pénal**

		2000	2015	2016	2017	2018	2019	2020	2021	2022	2023	2024	2025
	Acc.		1		2	4	2		2	1		2	
	Sous-total		1		2	4	2		2	1		2	
<b>Total</b>			1		2	4	2		2	1		2	

**Contravention Code pénal**

		2000	2015	2016	2017	2018	2019	2020	2021	2022	2023	2024	2025
Injures (Contravention)	Acc.	64											
	Tent.	1											
	Sous-total	65											
Destruction d'animaux (Contravention)	Acc.	1											
	Sous-total	1											
Dissimulation visage dans lieu public	Acc.									1			
	Sous-total									1			
Autres contraventions CP	Acc.	28	1	1	2					2	1	2	1
	Sous-total	28	1	1	2					2	1	2	1
<b>Total</b>		94	1	1	2					3	1	2	1



# ***STATISTIQUES POLICIERES DE CRIMINALITE***

---

***LIEU DE PERPETRATION: ZONE DE POLICE***

**ZP POLBRUNO**

***ANNEXE II: DETAIL PAR CATEGORIE DE DELIT  
LOIS SPECIALES***



ZP POLBRUNO

Infraction Lois spéciales

Drogues			2000	2015	2016	2017	2018	2019	2020	2021	2022	2023	2024	2025	
Détention		Acc.	278	698	600	518	512	671	741	802	1.066	765	769	399	
		Tent.	1												
		Sous-total	279	698	600	518	512	671	741	802	1.066	765	769	399	
Usage	Usage en groupe	Acc.	34												
		Tent.	1												
	Usage individuel	Acc.	163												
		Tent.	26												
	Faciliter l'usage	Acc.	2	8	4	10	3	7	2	3	2	1	5	2	
	Incitation à l'usage	Acc.			2	2		1			2				
	Désordre, scandale ou danger dans un espace public	Acc.		1	5		2	3		5	4	1	3	1	
Non spécifié	Acc.												1		
	Sous-total	226	9	11	12	5	11	2	8	8	2	8	4		
Importation et exportation		Acc.	53	53	35	21	36	29	20	4	6	3	7	6	
		Tent.	3												
		Sous-total	56	53	35	21	36	29	20	4	6	3	7	6	
Fabrication		Acc.	1	11	16	24	11	17	21	15	13	14	7	6	
		Sous-total	1	11	16	24	11	17	21	15	13	14	7	6	
Commerce		Acc.	42	124	111	112	158	195	256	243	274	330	348	176	
		Tent.	4	1			1	1		1				1	
		Sous-total	46	125	111	112	159	196	256	244	274	330	348	177	
Protoxyde d'azote (gaz hilarant)		Acc.											8	12	
		Sous-total											8	12	
Autres		Acc.	15	9	12	18	18	16	22	16	22	46	63	44	
		Tent.	2												
		Sous-total	17	9	12	18	18	16	22	16	22	46	63	44	
	Total	625	905	785	705	741	940	1.062	1.089	1.389	1.160	1.210	648		



Législation sur les étrangers			2000	2015	2016	2017	2018	2019	2020	2021	2022	2023	2024	2025
Transmigration illégale	Mariages simulés/blancs sans récompense/contrainte	Acc.	1	10	20	19	15	7	6	6	8	6	4	3
		Tent.									1			
	Cohab. légale de complais. sans récompense/contr.	Acc.		1		1		2			1		1	
		Tent.									1			
	Accès au territoire	Acc.	48	140	44	62	93	93	78	119	116	154	126	31
	Séjour	Acc.	294	835	669	1.005	1.189	1.147	1.130	1.128	1.284	1.202	1.298	493
	Éloignement	Acc.		1		3	4	6	4	13	18	5	5	4
	Pas de port de documents d'identité ou de voyage	Acc.		12	3	2	1	4		2	1		1	
Inscription au registre des étrangers	Acc.	154	802	582	295	243	196	190	195	251	252	238	58	
Reconnaissance fraudul. sans récompense/contrainte	Acc.				1					2	1			
	Sous-total		497	1.801	1.318	1.388	1.545	1.455	1.408	1.463	1.682	1.621	1.673	589
Mariages simulés/blancs avec récompense/contrainte	Recours à la contrainte	Acc.			1									
	Sous-total			1										
Trafic d'êtres humains		Acc.		5	2	7	10	12	4	1	4	4	2	1
	Sous-total			5	2	7	10	12	4	1	4	4	2	1
Traite d'êtres humains		Acc.	35											
	Tent.		1											
	Sous-total		36											
Aide au séjour illégal		Acc.		2	1	2	1	2	1	4	3		2	
	Sous-total			2	1	2	1	2	1	4	3		2	
Reconnaissance fraudul. avec récompense/contrainte	Se faire rétribuer	Acc.						1						
	Sous-total							1						
Non spécifié		Acc.	5	13	10	28	11	2	1	2	3	4	22	6
		Tent.	2											
	Sous-total		7	13	10	28	11	2	1	2	3	4	22	6
Autres		Acc.	7	2	3	2	1	3			1		1	
		Tent.	1											
	Sous-total		8	2	3	2	1	3			1		1	
	Total		548	1.823	1.335	1.427	1.568	1.475	1.414	1.470	1.693	1.629	1.700	596



Environnement			2000	2015	2016	2017	2018	2019	2020	2021	2022	2023	2024	2025
Déchets	Déchets par professionnel	Acc.		2				1	3			1	1	
	Déchets par particulier	Acc.		2		3	4	4	6	1	6	4	5	
	Déchets par personne indéterminée	Acc.	43											
	Déchets: permis/autorisation	Acc.		1										
	Non spécifié	Acc.	1											
	<b>Sous-total</b>		<b>44</b>	<b>5</b>		<b>3</b>	<b>4</b>	<b>5</b>	<b>9</b>	<b>1</b>	<b>6</b>	<b>5</b>	<b>6</b>	
Feux d'artifice		Acc.		2	4	2	1	1	1	2	1	8	4	1
	<b>Sous-total</b>			<b>2</b>	<b>4</b>	<b>2</b>	<b>1</b>	<b>1</b>	<b>1</b>	<b>2</b>	<b>1</b>	<b>8</b>	<b>4</b>	<b>1</b>
Autres que déchets	Urbanisme	Acc.	4	4	3	12	5		2	2	1	1		
	Permis d'environnement	Acc.				5	2	46	2	11	2			
	Bruit	Acc.	2				1			1		2		
	Pollution de l'eau	Acc.		1										
	Pollution de l'air	Acc.		1						1				
	Pollution du sol	Acc.			1				1					
	Non spécifié	Acc.					1							
	Autres nuisances en matière d'environnement	Acc.	3	1		2	1	10	1					1
	<b>Sous-total</b>		<b>9</b>	<b>7</b>	<b>4</b>	<b>20</b>	<b>9</b>	<b>56</b>	<b>6</b>	<b>15</b>	<b>3</b>	<b>3</b>		<b>1</b>
Biodiversité / Faune et flore	Commerce et détention: législation CITES	Acc.							1		1			
	Bien-être animal	Acc.	11	10	9	12	7	17	8	10	26	13	19	4
	Protection de la nature	Acc.	1						1					
	Permis / autorisation animaux	Acc.		1			1		1		2		1	1
	Destruction d'animaux	Acc.	1		1				1					
	<b>Sous-total</b>		<b>13</b>	<b>11</b>	<b>10</b>	<b>12</b>	<b>8</b>	<b>17</b>	<b>12</b>	<b>10</b>	<b>29</b>	<b>13</b>	<b>20</b>	<b>5</b>
Non spécifié	Acc.	2												
	<b>Sous-total</b>		<b>2</b>											
	<b>Total</b>		<b>68</b>	<b>25</b>	<b>18</b>	<b>37</b>	<b>22</b>	<b>79</b>	<b>28</b>	<b>28</b>	<b>39</b>	<b>29</b>	<b>30</b>	<b>7</b>



Armes et explosifs			2000	2015	2016	2017	2018	2019	2020	2021	2022	2023	2024	2025
Détention illégale	Arme à feu	Acc.	1	88	87	104	80	40	43	34	38	43	55	26
		Tent.												1
	Arme blanche ou non à feu	Acc.		89	91	71	108	98	98	114	145	117	105	50
		Munition	Acc.		11	13	10	8	8	14	7	8	7	14
	Pièces/accessoires	Acc.		2	1	2	2	1	3		5	3	2	1
	Non spécifié	Acc.	51		9	2	1	1			1	2	3	4
	Tent.	2												
	Sous-total		54	190	201	189	199	148	158	155	197	172	179	87
Port / transport illégal	Arme à feu	Acc.		16	13	9	15	9	10	10	9	11	13	8
		Tent.												
	Arme blanche ou non à feu	Acc.		89	78	79	61	93	87	112	138	132	131	50
		Munition	Acc.			2	2	2	1					
	Pièces/accessoires	Acc.		2			1		2					
	Objets et/ou substances non conçus comme armes	Acc.												1
Non spécifié	Acc.	112	2						1		1		1	
	Tent.	1												
	Sous-total		113	109	93	88	79	104	101	122	148	143	144	60
Commerce illégal	Arme à feu	Acc.		8	5	3	2	1		3	8	3	3	4
		Tent.												1
	Arme blanche ou non à feu	Acc.					1							
		Munition	Acc.	1										
Non spécifié	Acc.	3			2	1						1		
	Sous-total		4	8	5	5	4	1		3	8	3	5	4
Fabrication / réparation illégale	Arme blanche ou non à feu	Acc.									1	1		
		Tent.												
	Pièces/accessoires	Acc.									1			
		Sous-total									2	1		
Explosifs		Acc.	5	5	1	4	5	3	2	1		2	3	
		Tent.		1										
		Sous-total	5	6	1	4	5	3	2	1		2	3	
Autre	Numéro de série	Acc.				1								
		Tent.												
	Vente par correspondance/internet d'arme à feu	Acc.											1	
		Tent.												
	Vente par internet d'autre arme/pièce d'arme	Acc.		2			1							1
		Tent.												
	Mesures de sécurité	Acc.				1	2			1		3		
		Tent.												
	Stockage	Acc.		1	2		1			1		4		
Tent.														
Défaut signalement vol ou perte	Acc.			1		2					1			
	Tent.													
Import / export / transit à un usage militaire	Acc.		2	2	1									
	Tent.												1	
Non spécifié	Acc.	19												
	Tent.	1												
	Sous-total		20	5	5	3	6			2	1	8	2	
	Total		196	318	305	289	293	256	261	283	356	329	333	151

FPF/DGR/DR/BIPOL - Statistiques policières de criminalité (date de clôture: 31/10/2025)  
 Les données pour les années 2001 jusqu'à 2014 ne sont plus publiées mais restent disponibles sur demande auprès du service BIPOL.  
 Les données pour 2025 ne concernent que le 1er semestre.



Protection de la personne			2000	2015	2016	2017	2018	2019	2020	2021	2022	2023	2024	2025
Discrimination	Incitation à la discrimination	Acc.											10	6
	Racisme et xénophobie	Acc.	27	16	24	30	33	29	29	22	16	31	6	
	Fondée sur son orientation sexuelle (homophobie)	Acc.		4	3	3	8	2	5	4	5	8	2	
	Fondée sur le sexe (sexisme)	Acc.					3	3	4	9	10	5		
	Fondée sur le handicap	Acc.							1					
	Fondée sur conviction religieuse ou philosophique	Acc.					3	1	2	2	3	1	1	
	Sexisme dans l'espace public	Acc.											3	4
	Non spécifié	Acc.		1	1	1						1	2	
	Autre discrimination	Acc.		1		2	1	2	3	2	1	5	9	8
	Sous-total		27	22	28	36	48	37	44	39	36	52	31	18
Négationnisme et révisionnisme	Négationnisme	Acc.		1						1				
	Sous-total			1						1				
Délit de presse		Acc.				1								
	Sous-total					1								
Droits d'auteur		Acc.	14	2		2			1		1			
	Sous-total		14	2		2			1		1			
Protection de la vie privée		Acc.	27	7	19	6	19	31	11	12	11	2		
	Tent.		1											
	Sous-total		28	7	19	6	19	31	11	12	11	2		
Caméras de surveillance		Acc.		3	1	4	2	5			1		3	1
	Sous-total			3	1	4	2	5			1		3	1
Droit à l'image		Acc.		4	6	3	10	9	6	19	7	13	12	6
	Sous-total			4	6	3	10	9	6	19	7	13	12	6
Interdiction temporaire de résidence		Acc.											1	
	Sous-total												1	
Protection des données personnelles		Acc.											3	
	Sous-total												3	
Non spécifié		Acc.			2	1		1		3	3	2	6	1
	Sous-total				2	1		1		3	3	2	6	1
Autres		Acc.	15	3	2	1	2	3	2	1	3	5	2	2
	Sous-total		15	3	2	1	2	3	2	1	3	5	2	2
	Total		84	42	58	53	82	86	64	75	62	74	58	28

FPF/DGR/DRI/BIPOL - Statistiques policières de criminalité (date de clôture: 31/10/2025)  
 Les données pour les années 2001 jusqu'à 2014 ne sont plus publiées mais restent disponibles sur demande auprès du service BIPOL.  
 Les données pour 2025 ne concernent que le 1er semestre.



**ZP POLBRUNO**

**Infraction Lois spéciales**

**Hormones et dopage**

		2000	2015	2016	2017	2018	2019	2020	2021	2022	2023	2024	2025
<b>Détention</b>	Acc.		3	4	5	10	7	6	6	2	1		
	Sous-total		3	4	5	10	7	6	6	2	1		
<b>Usage</b>	Acc.		1										
	Sous-total		1										
<b>Fabrication et distribution</b>	Acc.						1						
	Sous-total						1						
<b>Non spécifié</b>	Acc.			1									
	Sous-total			1									
	<b>Total</b>		<b>4</b>	<b>5</b>	<b>5</b>	<b>10</b>	<b>8</b>	<b>6</b>	<b>6</b>	<b>2</b>	<b>1</b>		

**Loi du football**

		2000	2015	2016	2017	2018	2019	2020	2021	2022	2023	2024	2025
<b>Jet d'objets</b>	Acc.									1			
	Sous-total									1			
<b>Inciter à la haine ou à l'emportement</b>	Acc.									1			
	Sous-total									1			
	<b>Total</b>									<b>2</b>			

**Sécurité privée**

		2000	2015	2016	2017	2018	2019	2020	2021	2022	2023	2024	2025
<b>Entreprises de gardiennage / de sécurité</b>	Acc.	16	2	3			1			2			
	Sous-total	16	2	3			1			2			
<b>Mercenaires</b>	Acc.			1									
	Sous-total			1									
	<b>Total</b>	<b>16</b>	<b>2</b>	<b>4</b>			<b>1</b>			<b>2</b>			



**Protection de la jeunesse**

		2000	2015	2016	2017	2018	2019	2020	2021	2022	2023	2024	2025
Législation sur l'obligation scolaire	Acc.	46	9	23	13	14	32	28	16	15	10	18	16
	Sous-total	46	9	23	13	14	32	28	16	15	10	18	16
Législation sur la protection de la jeunesse	Acc.	28	209	210	186	234	265	251	234	234	264	373	276
	Sous-total	28	209	210	186	234	265	251	234	234	264	373	276
Non spécifié	Acc.	1	9	12	12	9	5	3	1	3	3	4	
	Tent.	1											
	Sous-total	2	9	12	12	9	5	3	1	3	3	4	
<b>Total</b>		<b>76</b>	<b>227</b>	<b>245</b>	<b>211</b>	<b>257</b>	<b>302</b>	<b>282</b>	<b>251</b>	<b>252</b>	<b>277</b>	<b>395</b>	<b>292</b>



**Code pénal social**

		2000	2015	2016	2017	2018	2019	2020	2021	2022	2023	2024	2025
<b>Harcèlement au travail</b>	Acc.		20	13	16	22	21	10	27	16	26	20	9
	Sous-total		20	13	16	22	21	10	27	16	26	20	9
<b>Violence au travail</b>	Acc.		2	1	3	4			1	1			
	Sous-total		2	1	3	4			1	1			
<b>Mise en danger du travailleur</b>	Acc.				1	1				3			
	Sous-total				1	1				3			
<b>Temps de travail</b>	Acc.		2	1		6	2	2		1			
	Sous-total		2	1		6	2	2		1			
<b>Rémunération et autres avantages patrimoniaux</b>	Acc.		1			1		1					
	Sous-total		1			1		1					
<b>Travail illégal</b>	Acc.	19	4	5	1	4	7	8	4	3	4	3	1
	Sous-total	19	4	5	1	4	7	8	4	3	4	3	1
<b>Fraude sociale aux cotisations (travail au noir)</b>	Acc.		72	84	64	90	60	40	23	17	14	39	8
	Sous-total		72	84	64	90	60	40	23	17	14	39	8
<b>Documents sociaux</b>	Acc.			1		1				1		1	
	Sous-total			1		1				1		1	
<b>Relations collectives de travail</b>	Acc.	1				1							
	Sous-total	1				1							
<b>Surveillance et contrôle</b>	Acc.		2		2							2	
	Sous-total		2		2							2	
<b>Sécurité sociale</b>	Acc.	2	5	2	2	2	1			1	2	1	
	Sous-total	2	5	2	2	2	1			1	2	1	
<b>Infr. contre foi publique en droit pénal social</b>	Acc.		47	38	29	29	21	12	20	17	24	15	10
	Sous-total		47	38	29	29	21	12	20	17	24	15	10
<b>Esroquerie en droit pénal social</b>	Acc.		8	11	5	10	8	6	2	3	9	9	4
	Sous-total		8	11	5	10	8	6	2	3	9	9	4
<b>Notification jugement infr. droit pénal social</b>	Acc.		1										
	Sous-total		1										
<b>Autres</b>	Acc.		5	8	2	1	5	4	5	3	3	5	5
	Sous-total		5	8	2	1	5	4	5	3	3	5	5
	<b>Total</b>	<b>22</b>	<b>169</b>	<b>164</b>	<b>125</b>	<b>172</b>	<b>125</b>	<b>83</b>	<b>82</b>	<b>66</b>	<b>82</b>	<b>95</b>	<b>37</b>



**Ivresse et alcool**

		2000	2015	2016	2017	2018	2019	2020	2021	2022	2023	2024	2025
Ivresse publique	Acc.	96	98	83	86	125	181	211	216	218	229	276	97
	Sous-total	96	98	83	86	125	181	211	216	218	229	276	97
Heure de fermeture d'établiss. hôteliers	Acc.	2	1	1	19	18	9	6		20	6	1	
	Sous-total	2	1	1	19	18	9	6		20	6	1	
Distillerie clandestine	Acc.	6											
	Sous-total	6											
Servir de l'alcool à une personne ivre	Acc.			1									
	Sous-total			1									
Législation relative aux débits de boissons	Acc.								1		5		1
	Sous-total								1		5		1
Non spécifié	Acc.				1								
	Sous-total				1								
Autres	Acc.	2											
	Sous-total	2											
	Total	106	99	85	106	143	190	217	217	238	240	277	98

**Législation sur les élections**

		2000	2015	2016	2017	2018	2019	2020	2021	2022	2023	2024	2025
	Acc.	3											
	Sous-total	3											
	Total	3											

**Registre de population**

		2000	2015	2016	2017	2018	2019	2020	2021	2022	2023	2024	2025
	Acc.	422	1.729	1.781	1.936	1.865	1.739	1.444	1.480	1.507	1.325	1.306	603
	Sous-total	422	1.729	1.781	1.936	1.865	1.739	1.444	1.480	1.507	1.325	1.306	603
	Total	422	1.729	1.781	1.936	1.865	1.739	1.444	1.480	1.507	1.325	1.306	603



**Carte d'identité**

		2000	2015	2016	2017	2018	2019	2020	2021	2022	2023	2024	2025
<b>Pas en possession</b>	<b>Acc.</b>	34	23	15	4	10	7	44	33	46	17	10	2
	<b>Sous-total</b>	34	23	15	4	10	7	44	33	46	17	10	2
<b>Refus de présentation</b>	<b>Acc.</b>	6	2	4	2		2	2	3	6	3	2	2
	<b>Sous-total</b>	6	2	4	2		2	2	3	6	3	2	2
<b>Endommagée</b>	<b>Acc.</b>	11	1	4	2	3		1	1		1	1	
	<b>Sous-total</b>	11	1	4	2	3		1	1		1	1	
<b>Photo</b>	<b>Acc.</b>					1							
	<b>Sous-total</b>					1							
<b>Non spécifié</b>	<b>Acc.</b>	1	7	2	3	4	1	2				1	
	<b>Sous-total</b>	1	7	2	3	4	1	2				1	
<b>Autres</b>	<b>Acc.</b>	5	1	2	1		1		1		2		
	<b>Sous-total</b>	5	1	2	1		1		1		2		
<b>Total</b>		<b>57</b>	<b>34</b>	<b>27</b>	<b>12</b>	<b>18</b>	<b>11</b>	<b>49</b>	<b>38</b>	<b>52</b>	<b>23</b>	<b>14</b>	<b>4</b>



**Santé publique**

		2000	2015	2016	2017	2018	2019	2020	2021	2022	2023	2024	2025
<b>Art de guérir, art infirmier, etc.</b>	<b>Acc.</b>		1				3						1
	<b>Sous-total</b>		1				3						1
<b>Politique de la santé</b>	<b>Acc.</b>		1					49	42	1	1		
	<b>Sous-total</b>		1					49	42	1	1		
<b>Interdiction de fumer</b>	<b>Acc.</b>	19	71	57	77	117	69	30	21	37	35	38	19
	<b>Sous-total</b>	19	71	57	77	117	69	30	21	37	35	38	19
<b>Législation médicaments</b>	<b>Acc.</b>	1							8	73	63	37	10
	<b>Sous-total</b>	1							8	73	63	37	10
<b>Denrées alimentaires</b>	<b>Acc.</b>	16	7	11	2			1	1	2			
	<b>Sous-total</b>	16	7	11	2			1	1	2			
<b>Refus ou négligence respect mesures</b>	<b>Acc.</b>							3.377	1.085	170	2		
	<b>Sous-total</b>							3.377	1.085	170	2		
<b>Produits du tabac</b>	<b>Acc.</b>											1	
	<b>Sous-total</b>											1	
<b>Produits similaires au tabac</b>	<b>Acc.</b>											7	
	<b>Sous-total</b>											7	
<b>Non spécifié</b>	<b>Acc.</b>		1			1		1	1				
	<b>Sous-total</b>		1			1		1	1				
<b>Autres</b>	<b>Acc.</b>	14	1		1			157	29	1		1	2
	<b>Sous-total</b>	14	1		1			157	29	1		1	2
	<b>Total</b>	<b>50</b>	<b>82</b>	<b>68</b>	<b>80</b>	<b>118</b>	<b>72</b>	<b>3.615</b>	<b>1.187</b>	<b>284</b>	<b>101</b>	<b>84</b>	<b>32</b>



**Travail**

		2000	2015	2016	2017	2018	2019	2020	2021	2022	2023	2024	2025
<b>Règlement général protection du travail</b>	Acc.	9			1		1		1				
	Sous-total	9			1		1		1				
<b>Commerce ambulant</b>	Acc.	25	2	2	4	2	2	2	6	4	2	2	3
	Tent.	2											
	Sous-total	27	2	2	4	2	2	2	6	4	2	2	3
<b>Protection professions libérales et intellec.</b>	Acc.	1								1			
	Sous-total	1								1			
<b>Infractions mesure interdiction professionnelle</b>	Acc.						1				3	1	1
	Sous-total						1				3	1	1
<b>Fraude sociale aux cotisations (travail au noir)</b>	Acc.	51	1	6	5	1	2	1			3	10	1
	Sous-total	51	1	6	5	1	2	1			3	10	1
<b>Accès à l'exercice d'une profession</b>	Acc.	5	1										
	Sous-total	5	1										
<b>Travailleurs étrangers</b>	Acc.	3	1		1	3	1						
	Sous-total	3	1		1	3	1						
<b>Repos hebdomadaire obligatoire</b>	Acc.	1	25	12	5	6	9	13	1	7	11	4	
	Sous-total	1	25	12	5	6	9	13	1	7	11	4	
<b>Non spécifié</b>	Acc.			1	1					1	2		
	Sous-total			1	1					1	2		
<b>Autres</b>	Acc.	6		2						1		1	
	Sous-total	6		2						1		1	
	<b>Total</b>	<b>103</b>	<b>30</b>	<b>23</b>	<b>17</b>	<b>12</b>	<b>16</b>	<b>16</b>	<b>8</b>	<b>14</b>	<b>21</b>	<b>18</b>	<b>5</b>



**Protection des revenus publics**

		2000	2015	2016	2017	2018	2019	2020	2021	2022	2023	2024	2025
<b>Douane et accises</b>	Acc.		3	1	2	3	6	2	1	2	3	9	10
	Sous-total		3	1	2	3	6	2	1	2	3	9	10
<b>Taxe de circulation / TMC</b>	Acc.						1					1	
	Sous-total						1					1	
<b>Fraude sociale aux allocations</b>	Acc.		1	1	2	2	5	6	8	1	4		
	Tent.									1			
	Sous-total		1	1	2	2	5	6	8	2	4		
<b>Fraude TVA</b>	Acc.		7	3		2	1			1	1	1	
	Sous-total		7	3		2	1			1	1	1	
<b>Fraude fiscale - impôts sur le revenu</b>	Acc.	3	6	1	3	2			2		7	4	
	Sous-total	3	6	1	3	2			2		7	4	
<b>Fraude autres revenus publics</b>	Acc.	15	2			1			1			1	
	Sous-total	15	2			1			1			1	
<b>Non spécifié</b>	Acc.	2	6	1	4	1	1		1	1	3	1	3
	Sous-total	2	6	1	4	1	1		1	1	3	1	3
	<b>Total</b>	<b>20</b>	<b>25</b>	<b>7</b>	<b>11</b>	<b>11</b>	<b>14</b>	<b>8</b>	<b>13</b>	<b>6</b>	<b>18</b>	<b>17</b>	<b>13</b>

**Législation économique**

		2000	2015	2016	2017	2018	2019	2020	2021	2022	2023	2024	2025
<b>Concurrence</b>	Acc.			1				1					1
	Sous-total			1				1					1
<b>Sociétés</b>	Acc.	3	152	142	100	77	103	49	32	25	22	19	4
	Sous-total	3	152	142	100	77	103	49	32	25	22	19	4
<b>Instruments financiers</b>	Acc.	1	18	5	3			1					
	Sous-total	1	18	5	3			1					
<b>Contrefaçon de droits de propriété intellectuelle</b>	Acc.		1	2	1	1		3	1		1	3	1
	Sous-total		1	2	1	1		3	1		1	3	1
<b>Autres</b>	Acc.					1	1			1	12	4	4
	Sous-total					1	1			1	12	4	4
	<b>Total</b>	<b>4</b>	<b>171</b>	<b>150</b>	<b>104</b>	<b>79</b>	<b>104</b>	<b>54</b>	<b>33</b>	<b>26</b>	<b>35</b>	<b>26</b>	<b>10</b>



**Pratiques commerciales**

		2000	2015	2016	2017	2018	2019	2020	2021	2022	2023	2024	2025
Pratiques du marché et protection du consommateur	Acc.	127	17	21	22	21	10	1	2				
	Tent.	1											
	Sous-total	128	17	21	22	21	10	1	2				
Réglementation des prix	Acc.	1											
	Sous-total	1											
Registre de commerce	Acc.	3	2	1					1	3	3		1
	Sous-total	3	2	1					1	3	3		1
Autres	Acc.	14	49	152	142	250	96	59	30	80	70	159	26
	Sous-total	14	49	152	142	250	96	59	30	80	70	159	26
<b>Total</b>		<b>146</b>	<b>68</b>	<b>174</b>	<b>164</b>	<b>271</b>	<b>106</b>	<b>60</b>	<b>33</b>	<b>83</b>	<b>73</b>	<b>159</b>	<b>27</b>

**Code pénal militaire et milice**

		2000	2015	2016	2017	2018	2019	2020	2021	2022	2023	2024	2025
Désertion	Acc.		2	3	6						2		
	Sous-total		2	3	6						2		
Code pénal militaire	Acc.		1	1	3	1				2	1	2	
	Sous-total		1	1	3	1				2	1	2	
<b>Total</b>			<b>3</b>	<b>4</b>	<b>9</b>	<b>1</b>				<b>2</b>	<b>3</b>	<b>2</b>	



**Autres lois spéciales**

		2000	2015	2016	2017	2018	2019	2020	2021	2022	2023	2024	2025
Transport	Acc.	1	3	3		1		2	3	3		6	1
	Sous-total	1	3	3		1		2	3	3		6	1
Prévention: incendies, explosions, accidents	Acc.		15	21	25	17	13	6	6	4	1	5	
	Sous-total		15	21	25	17	13	6	6	4	1	5	
Loteries et jeux de hasard	Acc.	3	6	5	3	8	11	2	6	4	10	8	1
	Sous-total	3	6	5	3	8	11	2	6	4	10	8	1
Infr. dans le secteur audiovisuel	Acc.	3	1										
	Sous-total	3	1										
Energie	Acc.	3											
	Sous-total	3											
Réquisition prestataire de service	Acc.					1							
	Sous-total					1							
Incitation à certains crimes	Acc.					1				1			
	Sous-total					1				1			
Dégradation involontaire câbles télécommunication	Acc.		1			1		1				1	
	Sous-total		1			1		1				1	
Infractions Loi police chemins de fer	Acc.		19	83	68	25	37	70	38	52	34	26	16
	Tent.		1										
	Sous-total		20	83	68	25	37	70	38	52	34	26	16
Réorganisation judiciaire/continuité entreprises	Acc.								1				
	Sous-total								1				
Protection (pièce de l') uniforme policier	Acc.					1	1				1	2	1
	Sous-total					1	1				1	2	1
Moyens de communications électroniques	Acc.							2	2	1	2	5	1
	Sous-total							2	2	1	2	5	1
Infractions Loi sur la fonction de police	Acc.												1
	Sous-total												1
Autres	Acc.	23	5		5	2	3	3		1	4	2	2
	Sous-total	23	5		5	2	3	3		1	4	2	2
	Total	33	51	112	101	57	65	86	56	66	52	55	23

# ***STATISTIQUES POLICIERES DE CRIMINALITE***

---

***LIEU DE PERPETRATION: ZONE DE POLICE***

**ZP POLBRUNO**

***ANNEXE III: DETAIL  
FIGURES CRIMINELLES / PHENOMENES***



ZP POLBRUNO

FC Vol moyen de transport

		2000	2015	2016	2017	2018	2019	2020	2021	2022	2023	2024	2025
Vol de voiture	Acc.	812	224	225	204	187	159	108	125	104	166	188	70
	Tent.	111	21	12	12	18	12	10	7	7	15	14	
	<b>Total</b>	<b>923</b>	<b>245</b>	<b>237</b>	<b>216</b>	<b>205</b>	<b>171</b>	<b>118</b>	<b>132</b>	<b>111</b>	<b>181</b>	<b>202</b>	<b>70</b>
Vol de moto	Acc.	36	41	66	62	39	43	43	35	52	51	23	7
	Tent.			6	2	1	1	2	2	5	5	5	
	<b>Total</b>	<b>36</b>	<b>41</b>	<b>72</b>	<b>64</b>	<b>40</b>	<b>44</b>	<b>45</b>	<b>37</b>	<b>57</b>	<b>56</b>	<b>28</b>	<b>7</b>
Carjacking	Acc.	28	7	13	10	11	8	3	1	11	4	3	4
	Tent.	8			1	1	1	1					
	<b>Total</b>	<b>36</b>	<b>7</b>	<b>13</b>	<b>11</b>	<b>12</b>	<b>9</b>	<b>4</b>	<b>1</b>	<b>11</b>	<b>4</b>	<b>3</b>	<b>4</b>
Homejacking	Acc.	3		1				1				1	
	Tent.	2		1									
	<b>Total</b>	<b>5</b>		<b>2</b>				<b>1</b>				<b>1</b>	
Vol dans les garages	Acc.		12	20	16	10	3	6	1	5	5	1	
	Tent.												
	<b>Total</b>		<b>12</b>	<b>20</b>	<b>16</b>	<b>10</b>	<b>3</b>	<b>6</b>	<b>1</b>	<b>5</b>	<b>5</b>	<b>1</b>	
Vol de vélomoteur	Acc.	40	45	58	48	45	59	49	38	54	42	29	9
	Tent.	2	1	3	1	1	3	1	1	4	1	1	1
	<b>Total</b>	<b>42</b>	<b>46</b>	<b>61</b>	<b>49</b>	<b>46</b>	<b>62</b>	<b>50</b>	<b>39</b>	<b>58</b>	<b>43</b>	<b>30</b>	<b>10</b>
Vol de vélo	Acc.	114	320	330	394	371	366	449	461	627	541	360	151
	Tent.	2	4	7	4	4	5	11	4	20	13	9	6
	<b>Total</b>	<b>116</b>	<b>324</b>	<b>337</b>	<b>398</b>	<b>375</b>	<b>371</b>	<b>460</b>	<b>465</b>	<b>647</b>	<b>554</b>	<b>369</b>	<b>157</b>



**FC Cambriolage**

		2000	2015	2016	2017	2018	2019	2020	2021	2022	2023	2024	2025
<b>Cambriolage dans habitation</b>	Acc.	721	764	743	770	671	522	414	433	538	579	417	165
	Tent.	255	386	359	419	325	289	270	330	302	329	271	116
	<b>Total</b>	<b>976</b>	<b>1.150</b>	<b>1.102</b>	<b>1.189</b>	<b>996</b>	<b>811</b>	<b>684</b>	<b>763</b>	<b>840</b>	<b>908</b>	<b>688</b>	<b>281</b>
<b>Cambriolage ds entreprise ou commerce</b>	Acc.	488	198	228	260	203	162	139	153	143	189	135	84
	Tent.	144	88	108	96	80	77	75	68	66	73	44	34
	<b>Total</b>	<b>632</b>	<b>286</b>	<b>336</b>	<b>356</b>	<b>283</b>	<b>239</b>	<b>214</b>	<b>221</b>	<b>209</b>	<b>262</b>	<b>179</b>	<b>118</b>
<b>Cambriolage ds service public ou bâtiment administ</b>	Acc.	105	44	63	49	53	51	30	18	46	24	12	13
	Tent.	35	31	25	21	21	19	13	21	25	15	11	4
	<b>Total</b>	<b>140</b>	<b>75</b>	<b>88</b>	<b>70</b>	<b>74</b>	<b>70</b>	<b>43</b>	<b>39</b>	<b>71</b>	<b>39</b>	<b>23</b>	<b>17</b>
<b>Vol au béliier</b>	Acc.	2				4							
	Tent.												
	<b>Total</b>	<b>2</b>				<b>4</b>							
<b>Cambriolage dans bâtiment (total)</b>	Acc.	1.311	1.002	1.031	1.076	925	732	582	603	727	791	563	261
	Tent.	432	501	491	535	425	385	358	418	393	417	326	154
	<b>Total</b>	<b>1.743</b>	<b>1.503</b>	<b>1.522</b>	<b>1.611</b>	<b>1.350</b>	<b>1.117</b>	<b>940</b>	<b>1.021</b>	<b>1.120</b>	<b>1.208</b>	<b>889</b>	<b>415</b>

**FC Vol autre**

		2000	2015	2016	2017	2018	2019	2020	2021	2022	2023	2024	2025
<b>Vol à main armée</b>	Acc.	231	108	120	87	135	102	98	109	133	160	159	64
	Tent.	47	19	20	17	30	25	17	25	18	30	31	4
	<b>Total</b>	<b>278</b>	<b>127</b>	<b>140</b>	<b>104</b>	<b>165</b>	<b>127</b>	<b>115</b>	<b>134</b>	<b>151</b>	<b>190</b>	<b>190</b>	<b>68</b>
<b>Vol avec violence sans arme</b>	Acc.	645	605	608	579	617	608	483	511	679	676	666	328
	Tent.	73	66	86	70	57	77	84	68	110	73	73	39
	<b>Total</b>	<b>718</b>	<b>671</b>	<b>694</b>	<b>649</b>	<b>674</b>	<b>685</b>	<b>567</b>	<b>579</b>	<b>789</b>	<b>749</b>	<b>739</b>	<b>367</b>
<b>Vol dans ou sur un véhicule</b>	Acc.	3.119	1.081	1.148	1.175	1.186	1.304	1.186	1.263	1.618	1.605	1.245	536
	Tent.	800	292	309	300	312	315	257	326	343	469	342	142
	<b>Total</b>	<b>3.919</b>	<b>1.373</b>	<b>1.457</b>	<b>1.475</b>	<b>1.498</b>	<b>1.619</b>	<b>1.443</b>	<b>1.589</b>	<b>1.961</b>	<b>2.074</b>	<b>1.587</b>	<b>678</b>
<b>Sacjacking dans une voiture</b>	Acc.		5	3	4	2	1	8	3	2		1	
	Tent.									1			
	<b>Total</b>		<b>5</b>	<b>3</b>	<b>4</b>	<b>2</b>	<b>1</b>	<b>8</b>	<b>3</b>	<b>3</b>		<b>1</b>	
<b>Vol d'armes et explosifs</b>	Acc.	19	18	24	17	20	16	27	18	26	41	16	4
	Tent.	1	1						1				



**FC Vol autre**

		2000	2015	2016	2017	2018	2019	2020	2021	2022	2023	2024	2025
	<b>Total</b>	<b>20</b>	<b>19</b>	<b>24</b>	<b>17</b>	<b>20</b>	<b>16</b>	<b>27</b>	<b>19</b>	<b>26</b>	<b>41</b>	<b>16</b>	<b>4</b>
<b>Steaming</b>	<b>Acc.</b>		1	2	2	3	4	3		1	2		
	<b>Tent.</b>												
	<b>Total</b>		<b>1</b>	<b>2</b>	<b>2</b>	<b>3</b>	<b>4</b>	<b>3</b>		<b>1</b>	<b>2</b>		
<b>Arrachage de sac à main</b>	<b>Acc.</b>	120	45	37	25	37	26	26	29	22	16	14	8
	<b>Tent.</b>	6	1										
	<b>Total</b>	<b>126</b>	<b>46</b>	<b>37</b>	<b>25</b>	<b>37</b>	<b>26</b>	<b>26</b>	<b>29</b>	<b>22</b>	<b>16</b>	<b>14</b>	<b>8</b>
<b>Vol à l'arraché</b>	<b>Acc.</b>	247	302	335	311	372	335	264	295	299	347	369	169
	<b>Tent.</b>	10	26	31	10	22	15	13	12	14	21	17	5
	<b>Total</b>	<b>257</b>	<b>328</b>	<b>366</b>	<b>321</b>	<b>394</b>	<b>350</b>	<b>277</b>	<b>307</b>	<b>313</b>	<b>368</b>	<b>386</b>	<b>174</b>
<b>Vol à la tire</b>	<b>Acc.</b>	851	1.162	1.148	1.263	1.701	1.940	1.335	1.430	1.730	2.015	2.047	725
	<b>Tent.</b>	12	9	7	25	31	24	22	16	15	17	12	2
	<b>Total</b>	<b>863</b>	<b>1.171</b>	<b>1.155</b>	<b>1.288</b>	<b>1.732</b>	<b>1.964</b>	<b>1.357</b>	<b>1.446</b>	<b>1.745</b>	<b>2.032</b>	<b>2.059</b>	<b>727</b>
<b>Vol à l'étalage</b>	<b>Acc.</b>	150	186	152	145	201	244	234	175	268	209	237	85
	<b>Tent.</b>	7	6	4	2	3	4	5	9	3	6	3	1
	<b>Total</b>	<b>157</b>	<b>192</b>	<b>156</b>	<b>147</b>	<b>204</b>	<b>248</b>	<b>239</b>	<b>184</b>	<b>271</b>	<b>215</b>	<b>240</b>	<b>86</b>
<b>Vol par ruse</b>	<b>Acc.</b>	347	374	305	357	363	298	226	197	199	191	186	50
	<b>Tent.</b>	29	27	19	19	12	20	20	22	11	11	7	2
	<b>Total</b>	<b>376</b>	<b>401</b>	<b>324</b>	<b>376</b>	<b>375</b>	<b>318</b>	<b>246</b>	<b>219</b>	<b>210</b>	<b>202</b>	<b>193</b>	<b>52</b>
<b>Vol de métaux</b>	<b>Acc.</b>	10	9	10	12	18	29	20	19	44	26	23	1
	<b>Tent.</b>			1		2	1	1		2			
	<b>Total</b>	<b>10</b>	<b>9</b>	<b>11</b>	<b>12</b>	<b>20</b>	<b>30</b>	<b>21</b>	<b>19</b>	<b>46</b>	<b>26</b>	<b>23</b>	<b>1</b>
<b>Vol sur les chantiers</b>	<b>Acc.</b>	68	34	39	27	20	37	38	50	44	29	25	11
	<b>Tent.</b>	2	4	5	4	2	2	4	2	1	3	1	
	<b>Total</b>	<b>70</b>	<b>38</b>	<b>44</b>	<b>31</b>	<b>22</b>	<b>39</b>	<b>42</b>	<b>52</b>	<b>45</b>	<b>32</b>	<b>26</b>	<b>11</b>
<b>Home-invasion</b>	<b>Acc.</b>		7	2	5	4	8	10	5	2	3	5	1
	<b>Tent.</b>		1	1	1				1	1			
	<b>Total</b>		<b>8</b>	<b>3</b>	<b>6</b>	<b>4</b>	<b>8</b>	<b>10</b>	<b>6</b>	<b>3</b>	<b>3</b>	<b>5</b>	<b>1</b>
<b>Vol d'animaux</b>	<b>Acc.</b>	4	4	2	3	5	3	1	2	2	1	1	
	<b>Total</b>	<b>4</b>	<b>4</b>	<b>2</b>	<b>3</b>	<b>5</b>	<b>3</b>	<b>1</b>	<b>2</b>	<b>2</b>	<b>1</b>	<b>1</b>	
<b>Vol de cargaison</b>	<b>Acc.</b>			1		3	3	2	1		1	1	1
	<b>Tent.</b>					1			1		2	1	
	<b>Total</b>			<b>1</b>		<b>4</b>	<b>3</b>	<b>2</b>	<b>2</b>		<b>3</b>	<b>2</b>	<b>1</b>



**FC Vol autre**

	2000	2015	2016	2017	2018	2019	2020	2021	2022	2023	2024	2025
--	------	------	------	------	------	------	------	------	------	------	------	------

**Criminalité ICT**

		2000	2015	2016	2017	2018	2019	2020	2021	2022	2023	2024	2025
Fraude de cartes de paiements	Acc.	12	276	268	310	324	293	289	397	517	463	423	202
	Tent.		26	16	6	18	8	1	5	8	14	3	6
	<b>Total</b>	<b>12</b>	<b>302</b>	<b>284</b>	<b>316</b>	<b>342</b>	<b>301</b>	<b>290</b>	<b>402</b>	<b>525</b>	<b>477</b>	<b>426</b>	<b>208</b>
Phishing	Acc.		3	7	2	6	11	6	6	12	7	14	4
	Tent.			1		1	3			1			1
	<b>Total</b>		<b>3</b>	<b>8</b>	<b>2</b>	<b>7</b>	<b>14</b>	<b>6</b>	<b>6</b>	<b>13</b>	<b>7</b>	<b>14</b>	<b>5</b>
Ransomware	Acc.			2			4	1	1		1		1
	Tent.				1								
	<b>Total</b>			<b>2</b>	<b>1</b>		<b>4</b>	<b>1</b>	<b>1</b>		<b>1</b>		<b>1</b>
Shouldersurfing	Acc.		55	83	121	110	66	27	13	18	11	3	
	Tent.		6	4	1		2						
	<b>Total</b>		<b>61</b>	<b>87</b>	<b>122</b>	<b>110</b>	<b>68</b>	<b>27</b>	<b>13</b>	<b>18</b>	<b>11</b>	<b>3</b>	
Skimming	Acc.		9	17	18	8	6	5	3	8	2	1	6
	Tent.			1	1	1			1				
	<b>Total</b>		<b>9</b>	<b>18</b>	<b>19</b>	<b>9</b>	<b>6</b>	<b>5</b>	<b>4</b>	<b>8</b>	<b>2</b>	<b>1</b>	<b>6</b>



FC Autre

		2000	2015	2016	2017	2018	2019	2020	2021	2022	2023	2024	2025
Violence contre les métiers d'intérêt général	Acc.	35	46	44	51	57	66	50	76	70	55	72	33
	Tent.	1		1							1		
	<b>Total</b>	<b>36</b>	<b>46</b>	<b>45</b>	<b>51</b>	<b>57</b>	<b>66</b>	<b>50</b>	<b>76</b>	<b>70</b>	<b>56</b>	<b>72</b>	<b>33</b>
Viol collectif	Acc.	3	7	14	11	7	6	7	7	7	13	5	6
	Tent.	1	1			1	1	2					
	<b>Total</b>	<b>4</b>	<b>8</b>	<b>14</b>	<b>11</b>	<b>8</b>	<b>7</b>	<b>9</b>	<b>7</b>	<b>7</b>	<b>13</b>	<b>5</b>	<b>6</b>
Graffiti	Acc.		86	42	36	38	32	36	39	37	47	39	28
	Tent.		1										
	<b>Total</b>		<b>87</b>	<b>42</b>	<b>36</b>	<b>38</b>	<b>32</b>	<b>36</b>	<b>39</b>	<b>37</b>	<b>47</b>	<b>39</b>	<b>28</b>
Dégradation de voiture	Acc.	87	706	608	632	650	711	621	644	654	673	571	271
	<b>Total</b>	<b>87</b>	<b>706</b>	<b>608</b>	<b>632</b>	<b>650</b>	<b>711</b>	<b>621</b>	<b>644</b>	<b>654</b>	<b>673</b>	<b>571</b>	<b>271</b>
Rixe au couteau	Acc.	3	12	16	15	17	12	16	32	30	29	22	7
	Tent.	3	2	11	5	8	6	4	5	8	9	5	6
	<b>Total</b>	<b>6</b>	<b>14</b>	<b>27</b>	<b>20</b>	<b>25</b>	<b>18</b>	<b>20</b>	<b>37</b>	<b>38</b>	<b>38</b>	<b>27</b>	<b>13</b>

PH Violence intrafamiliale (VIF)

		2000	2015	2016	2017	2018	2019	2020	2021	2022	2023	2024	2025
VIF: physique, dans le couple	Acc.	174	368	345	425	472	476	402	366	451	425	425	223
	Tent.	7		4	3	3	1			1		1	
	<b>Total</b>	<b>181</b>	<b>368</b>	<b>349</b>	<b>428</b>	<b>475</b>	<b>477</b>	<b>402</b>	<b>366</b>	<b>452</b>	<b>425</b>	<b>426</b>	<b>223</b>
VIF: physique, envers des descendants	Acc.	30	81	104	103	87	102	92	80	88	92	97	54
	Tent.	2	1	7	5	1	5	2	5	9	7	6	6
	<b>Total</b>	<b>32</b>	<b>82</b>	<b>111</b>	<b>108</b>	<b>88</b>	<b>107</b>	<b>94</b>	<b>85</b>	<b>97</b>	<b>99</b>	<b>103</b>	<b>60</b>
VIF: physique, envers d'autres membres	Acc.	186	74	71	79	96	91	74	82	93	94	102	61
	Tent.	1		3	3	1	2		2	2		1	
	<b>Total</b>	<b>187</b>	<b>74</b>	<b>74</b>	<b>82</b>	<b>97</b>	<b>93</b>	<b>74</b>	<b>84</b>	<b>95</b>	<b>94</b>	<b>103</b>	<b>61</b>
VIF: sexuelle, dans le couple	Acc.		3	2	1	3	2	1	1		3	4	3
	Tent.				1	1	1						
	<b>Total</b>		<b>3</b>	<b>2</b>	<b>2</b>	<b>4</b>	<b>3</b>	<b>1</b>	<b>1</b>		<b>3</b>	<b>4</b>	<b>3</b>
VIF: sexuelle, envers des descendants	Acc.	6	8	6	10	7	5	12	9	4	3		
	Tent.		1		1	1							



**PH Violence intrafamiliale (VIF)**

		2000	2015	2016	2017	2018	2019	2020	2021	2022	2023	2024	2025
	<b>Total</b>	6	9	6	11	8	5	12	9	4	3		
<b>VIF: sexuelle, envers d'autres membres</b>	<b>Acc.</b>	1		1	1		2	1		2	1		
	<b>Total</b>	1		1	1		2	1		2	1		
<b>VIF: psychique, dans le couple</b>	<b>Acc.</b>	173	192	209	215	258	217	164	164	140	167	162	68
	<b>Total</b>	173	192	209	215	258	217	164	164	140	167	162	68
<b>VIF: psychique, envers des descendants</b>	<b>Acc.</b>		14	36	36	24	17	16	24	26	12	24	11
	<b>Total</b>		14	36	36	24	17	16	24	26	12	24	11
<b>VIF: psychique, envers d'autres membres</b>	<b>Acc.</b>	4	20	33	29	34	26	24	26	16	15	19	12
	<b>Total</b>	4	20	33	29	34	26	24	26	16	15	19	12
<b>VIF: économique, dans le couple</b>	<b>Acc.</b>	6	27	24	23	21	16	15	12	18	6	9	2
	<b>Tent.</b>		1	1			1					1	1
	<b>Total</b>	6	28	25	23	21	17	15	12	18	6	10	3
<b>VIF: économique, envers des descendants</b>	<b>Acc.</b>	5	2	3	3	1	1	6	3	2	2	1	
	<b>Tent.</b>			1						1			
	<b>Total</b>	5	2	4	3	1	1	6	3	3	2	1	
<b>VIF: économique, envers d'autres membres</b>	<b>Acc.</b>	106	42	23	28	37	51	51	57	33	23	22	9
	<b>Tent.</b>	7	1	2	1	3		1	1			1	
	<b>Total</b>	113	43	25	29	40	51	52	58	33	23	23	9

**PH Hormones et dopage**

		2000	2015	2016	2017	2018	2019	2020	2021	2022	2023	2024	2025
<b>Dopage humain</b>	<b>Acc.</b>	7	4	7	7	12	9	7	7	3	4	2	1
	<b>Total</b>	7	4	7	7	12	9	7	7	3	4	2	1
<b>Engraissement illégal</b>	<b>Acc.</b>		1	1		2		2		1			1
	<b>Total</b>		1	1		2		2		1			1



**PH Drogues**

		2000	2015	2016	2017	2018	2019	2020	2021	2022	2023	2024	2025
Vente de cocaïne	Acc.		27	18	22	27	45	44	68	80	83	87	49
	Tent.		1										
	<b>Total</b>		<b>28</b>	<b>18</b>	<b>22</b>	<b>27</b>	<b>45</b>	<b>44</b>	<b>68</b>	<b>80</b>	<b>83</b>	<b>87</b>	<b>49</b>
Import-export de cocaïne	Acc.		3	2	1					2		1	1
	Total		3	2	1					2		1	1
Production de drogues synthétiques	Acc.												1
	Total												1
Import-export de drogues synthétiques	Acc.	1	1	1	1	2						1	
	Total	1	1	1	1	2						1	
Vente de drogues synthétiques	Acc.		4	2	2	6	8	13	32	47	67	44	20
	Total		4	2	2	6	8	13	32	47	67	44	20
Production de cannabis (culture)	Acc.	1	4	11	19	2	7	8	7	4	4	1	
	Total	1	4	11	19	2	7	8	7	4	4	1	
Import-export de cannabis en grande quantité	Acc.			1		1	1			1		1	
	Total			1		1	1			1		1	
Vente de cannabis en grande quantité	Acc.		1		2	2		2	1	4	3	4	7
	Total		1		2	2		2	1	4	3	4	7
Import-export d'héroïne	Acc.		4	6		2						1	
	Total		4	6		2						1	
Vente-traffic d'héroïne	Acc.	3	7	2	8	7	13	13	7	4	6	4	2
	Total	3	7	2	8	7	13	13	7	4	6	4	2



**PH Trafic d'armes**

		2000	2015	2016	2017	2018	2019	2020	2021	2022	2023	2024	2025
Commerce et production d'arme à feu et mun.	Acc.	1	9	5	4	2	1		3	8	4	3	4
	Tent.									1		1	
	<b>Total</b>	<b>1</b>	<b>9</b>	<b>5</b>	<b>4</b>	<b>2</b>	<b>1</b>		<b>3</b>	<b>9</b>	<b>4</b>	<b>4</b>	<b>4</b>
Commerce et production d'arme non à feu	Acc.	1	2			2				1	1	1	
	Tent.												
	<b>Total</b>	<b>1</b>	<b>2</b>			<b>2</b>				<b>1</b>	<b>1</b>	<b>1</b>	

**PH Traite des êtres humains**

		2000	2015	2016	2017	2018	2019	2020	2021	2022	2023	2024	2025
TEH - exploitation économique	Acc.	5	1	1	2	2	4	3	1	3	7	5	2
	Tent.	1		1									
	<b>Total</b>	<b>6</b>	<b>1</b>	<b>2</b>	<b>2</b>	<b>2</b>	<b>4</b>	<b>3</b>	<b>1</b>	<b>3</b>	<b>7</b>	<b>5</b>	<b>2</b>
TEH - exploitation sexuelle	Acc.	67	39	35	30	28	29	21	31	24	31	15	7
	Tent.	3					1						
	<b>Total</b>	<b>70</b>	<b>39</b>	<b>35</b>	<b>30</b>	<b>28</b>	<b>30</b>	<b>21</b>	<b>31</b>	<b>24</b>	<b>31</b>	<b>15</b>	<b>7</b>

**PH Violence dans l'espace public**

		2000	2015	2016	2017	2018	2019	2020	2021	2022	2023	2024	2025
Violence physique (transport public)	Acc.	72	98	79	87	93	105	87	113	99	113	107	29
	Tent.	3	3	4	1	2	4		9	2	2	2	
	<b>Total</b>	<b>75</b>	<b>101</b>	<b>83</b>	<b>88</b>	<b>95</b>	<b>109</b>	<b>87</b>	<b>122</b>	<b>101</b>	<b>115</b>	<b>109</b>	<b>29</b>
Violence physique (voie publique)	Acc.	486	505	501	517	601	615	627	642	793	751	767	399
	Tent.	21	13	21	16	17	19	13	15	26	27	30	25
	<b>Total</b>	<b>507</b>	<b>518</b>	<b>522</b>	<b>533</b>	<b>618</b>	<b>634</b>	<b>640</b>	<b>657</b>	<b>819</b>	<b>778</b>	<b>797</b>	<b>424</b>
Violence physique (autre endroit public)	Acc.	21	33	21	22	25	33	28	35	49	35	27	24
	Tent.	2				1	1	2	1				
	<b>Total</b>	<b>23</b>	<b>33</b>	<b>21</b>	<b>22</b>	<b>26</b>	<b>34</b>	<b>30</b>	<b>36</b>	<b>49</b>	<b>35</b>	<b>27</b>	<b>24</b>
Violence physique (endroit accessible au public)	Acc.	156	131	141	127	148	140	119	106	144	162	141	61
	Tent.	6	3	3	4	3	2	2	2	2	5		5
	<b>Total</b>	<b>162</b>	<b>134</b>	<b>144</b>	<b>131</b>	<b>151</b>	<b>142</b>	<b>121</b>	<b>108</b>	<b>146</b>	<b>167</b>	<b>141</b>	<b>66</b>



**PH Violence dans l'espace public**

		2000	2015	2016	2017	2018	2019	2020	2021	2022	2023	2024	2025
Violence sexuelle (transport public)	Acc.	12	8	13	22	19	23	19	29	22	21	17	9
	Tent.				1		1		1			1	
	<b>Total</b>	<b>12</b>	<b>8</b>	<b>13</b>	<b>23</b>	<b>19</b>	<b>24</b>	<b>19</b>	<b>30</b>	<b>22</b>	<b>21</b>	<b>18</b>	<b>9</b>
Violence sexuelle (voie publique)	Acc.	98	27	30	37	34	41	43	32	34	34	54	27
	Tent.	2	1	1		1				1		1	1
	<b>Total</b>	<b>100</b>	<b>28</b>	<b>31</b>	<b>37</b>	<b>35</b>	<b>41</b>	<b>43</b>	<b>32</b>	<b>35</b>	<b>34</b>	<b>55</b>	<b>28</b>
Violence sexuelle (autre endroit public)	Acc.	6	5	6	7	7	4	3	3	3	3	7	3
	Tent.					1		2					
	<b>Total</b>	<b>6</b>	<b>5</b>	<b>6</b>	<b>7</b>	<b>8</b>	<b>4</b>	<b>5</b>	<b>3</b>	<b>3</b>	<b>3</b>	<b>7</b>	<b>3</b>
Violence sexuelle (endroit accessible au public)	Acc.	18	11	18	19	24	22	26	31	20	34	35	14
	Tent.	2					1	1	1			2	
	<b>Total</b>	<b>20</b>	<b>11</b>	<b>18</b>	<b>19</b>	<b>24</b>	<b>23</b>	<b>27</b>	<b>32</b>	<b>20</b>	<b>34</b>	<b>37</b>	<b>14</b>
Violence psychique (transport public)	Acc.	122	65	75	74	75	68	56	50	65	61	55	30
	Tent.												
	<b>Total</b>	<b>122</b>	<b>65</b>	<b>75</b>	<b>74</b>	<b>75</b>	<b>68</b>	<b>56</b>	<b>50</b>	<b>65</b>	<b>61</b>	<b>55</b>	<b>30</b>
Violence psychique (voie publique)	Acc.	344	376	374	352	406	458	450	421	483	498	531	306
	Tent.	8			1		1				1		
	<b>Total</b>	<b>352</b>	<b>376</b>	<b>374</b>	<b>353</b>	<b>406</b>	<b>459</b>	<b>450</b>	<b>421</b>	<b>483</b>	<b>499</b>	<b>531</b>	<b>306</b>
Violence psychique (autre endroit public)	Acc.	52	35	31	30	30	42	42	43	28	35	32	21
	Tent.												
	<b>Total</b>	<b>52</b>	<b>35</b>	<b>31</b>	<b>30</b>	<b>30</b>	<b>42</b>	<b>42</b>	<b>43</b>	<b>28</b>	<b>35</b>	<b>32</b>	<b>21</b>
Violence psychique (endroit accessible au public)	Acc.	140	186	213	147	137	131	133	123	99	133	133	62
	Tent.	7	1		1						1	1	
	<b>Total</b>	<b>147</b>	<b>187</b>	<b>213</b>	<b>148</b>	<b>137</b>	<b>131</b>	<b>133</b>	<b>123</b>	<b>99</b>	<b>134</b>	<b>134</b>	<b>62</b>
Vol à main armée (transport public)	Acc.	15	4	8	5	14	13	8	7	5	15	11	4
	Tent.	4			1	5		1	4	1	3	1	
	<b>Total</b>	<b>19</b>	<b>4</b>	<b>8</b>	<b>6</b>	<b>19</b>	<b>13</b>	<b>9</b>	<b>11</b>	<b>6</b>	<b>18</b>	<b>12</b>	<b>4</b>
Vol à main armée (voie publique)	Acc.	124	56	62	39	74	52	53	57	78	92	111	36
	Tent.	24	9	9	8	10	11	6	8	10	21	18	2
	<b>Total</b>	<b>148</b>	<b>65</b>	<b>71</b>	<b>47</b>	<b>84</b>	<b>63</b>	<b>59</b>	<b>65</b>	<b>88</b>	<b>113</b>	<b>129</b>	<b>38</b>
Vol à main armée (autre endroit public)	Acc.	4	1	5	2	2	1		1	5	5	5	2
	Tent.	1			1						1		1
	<b>Total</b>	<b>5</b>	<b>1</b>	<b>5</b>	<b>3</b>	<b>2</b>	<b>1</b>		<b>1</b>	<b>5</b>	<b>6</b>	<b>5</b>	<b>3</b>



**PH Violence dans l'espace public**

		2000	2015	2016	2017	2018	2019	2020	2021	2022	2023	2024	2025
Vol à main armée (endroit accessible au public)	Acc.	67	29	31	23	29	25	21	36	31	25	19	14
	Tent.	10	5	7	5	9	8	7	13	4	2	6	1
	<b>Total</b>	<b>77</b>	<b>34</b>	<b>38</b>	<b>28</b>	<b>38</b>	<b>33</b>	<b>28</b>	<b>49</b>	<b>35</b>	<b>27</b>	<b>25</b>	<b>15</b>
Vol avec violence sans arme (transport public)	Acc.	58	84	67	76	84	94	86	96	94	144	107	54
	Tent.	7	6	6	6	7	5	8	8	8	15	11	6
	<b>Total</b>	<b>65</b>	<b>90</b>	<b>73</b>	<b>82</b>	<b>91</b>	<b>99</b>	<b>94</b>	<b>104</b>	<b>102</b>	<b>159</b>	<b>118</b>	<b>60</b>
Vol avec violence sans arme (voie publique)	Acc.	453	387	406	378	415	403	313	325	427	446	473	221
	Tent.	45	37	49	34	25	44	42	23	45	34	42	20
	<b>Total</b>	<b>498</b>	<b>424</b>	<b>455</b>	<b>412</b>	<b>440</b>	<b>447</b>	<b>355</b>	<b>348</b>	<b>472</b>	<b>480</b>	<b>515</b>	<b>241</b>
Vol avec violence sans arme (autre endroit public)	Acc.	18	18	21	15	10	14	12	7	13	19	8	12
	Tent.		3	7	1				1	1	1		1
	<b>Total</b>	<b>18</b>	<b>21</b>	<b>28</b>	<b>16</b>	<b>10</b>	<b>14</b>	<b>12</b>	<b>8</b>	<b>14</b>	<b>20</b>	<b>8</b>	<b>13</b>
Vol avec violence sans arme (endr. acces. au pub.)	Acc.	57	54	50	43	53	38	34	27	49	25	39	20
	Tent.	8	6	5	6	2	13	4	6	5	9	4	2
	<b>Total</b>	<b>65</b>	<b>60</b>	<b>55</b>	<b>49</b>	<b>55</b>	<b>51</b>	<b>38</b>	<b>33</b>	<b>54</b>	<b>34</b>	<b>43</b>	<b>22</b>

**PH Autre**

		2000	2015	2016	2017	2018	2019	2020	2021	2022	2023	2024	2025
Faux policiers	Acc.		8	7	2	6	2	5		2	7	11	2
	Tent.	1	4	1		2	2				2	7	
	<b>Total</b>	<b>1</b>	<b>12</b>	<b>8</b>	<b>2</b>	<b>8</b>	<b>4</b>	<b>5</b>		<b>2</b>	<b>9</b>	<b>18</b>	<b>2</b>
Terrorisme, extrémisme et radicalisme	Acc.		28	42	12	18	11	11	9	7	9	6	8
	Tent.		1			1					1		
	<b>Total</b>		<b>29</b>	<b>42</b>	<b>12</b>	<b>19</b>	<b>11</b>	<b>11</b>	<b>9</b>	<b>7</b>	<b>10</b>	<b>6</b>	<b>8</b>
Cyberharcèlement	Acc.	58	180	213	215	231	227	228	238	233	217	212	108
	<b>Total</b>	<b>58</b>	<b>180</b>	<b>213</b>	<b>215</b>	<b>231</b>	<b>227</b>	<b>228</b>	<b>238</b>	<b>233</b>	<b>217</b>	<b>212</b>	<b>108</b>
Fraude à l'identité	Acc.	147	377	441	316	247	253	242	246	238	224	209	83
	Tent.	2	12	13	19	24	19	9	19	16	16	11	3
	<b>Total</b>	<b>149</b>	<b>389</b>	<b>454</b>	<b>335</b>	<b>271</b>	<b>272</b>	<b>251</b>	<b>265</b>	<b>254</b>	<b>240</b>	<b>220</b>	<b>86</b>



# ***STATISTIQUES POLICIERES DE CRIMINALITE***

---

***LIEU DE PERPETRATION: ZONE DE POLICE***

**ZP POLBRUNO**

***ANNEXE IV: FAITS ENREGISTRES  
NON CRIMINELS***



**ZP POLBRUNO**

**Faits non criminels**

**Maladies / Décès / Disparition**

	2000	2015	2016	2017	2018	2019	2020	2021	2022	2023	2024	2025
Suicide	69	49	77	70	72	75	73	47	68	65	62	27
Personne malade	64	233	280	304	265	318	385	391	366	414	397	178
Décès suspect	19	26	18	32	40	37	29	35	36	37	39	21
Décès naturel	19	38	29	35	44	36	47	61	55	31	33	25
Disparition (personne disparue)	242	337	330	429	452	431	259	306	361	504	470	284
Accident (sauf roulage)	25	20	24	21	15	16	22	31	26	21	28	9
Cadavre non identifié				1								
Sécurité des travailleurs (accident du travail)												2
Personne amnésique				1							2	
Non spécifié			5	2	4	5	5	8	3	10	13	11
Autres	7		1			1		3				
<b>Total</b>	<b>445</b>	<b>703</b>	<b>764</b>	<b>895</b>	<b>892</b>	<b>919</b>	<b>820</b>	<b>882</b>	<b>915</b>	<b>1.082</b>	<b>1.044</b>	<b>557</b>

**Appels**

	2000	2015	2016	2017	2018	2019	2020	2021	2022	2023	2024	2025
Alarme	2						1					
Appels	5	7	5	4	4	4	4	1	8	5	4	5
<b>Total</b>	<b>7</b>	<b>7</b>	<b>5</b>	<b>4</b>	<b>4</b>	<b>4</b>	<b>5</b>	<b>1</b>	<b>8</b>	<b>5</b>	<b>4</b>	<b>5</b>

**Problèmes sociaux**

	2000	2015	2016	2017	2018	2019	2020	2021	2022	2023	2024	2025
Différends familiaux	41	25	17	32	35	55	72	104	66	101	207	66
Différend (pas de coups)	16	17	10	12	17	26	33	23	36	36	62	17
Affaire civile	10	23	9	14	32	20	15	17	22	16	28	12
Protection de la jeunesse	216	203	151	154	123	114	141	128	113	146	132	94
Non spécifié			1				3		1		3	
Autres	12	9	15	14	9	10	16	16	18	14	18	13
<b>Total</b>	<b>295</b>	<b>277</b>	<b>203</b>	<b>226</b>	<b>216</b>	<b>225</b>	<b>280</b>	<b>288</b>	<b>256</b>	<b>313</b>	<b>450</b>	<b>202</b>



### Catastrophes

	2000	2015	2016	2017	2018	2019	2020	2021	2022	2023	2024	2025
Fuite de gaz	1	4				4	2	3	3		7	2
Eboulement								1				
Affaissement		1	1							1		1
Catastrophe naturelle			1									
Inondation												1
Dégâts tempête		1	4	1	2	7	5	5	10	2	3	1
Problèmes causés par l'eau											2	
Dégâts eau		1					2				2	
Autres	2		1					1	1	1	4	
<b>Total</b>	<b>3</b>	<b>7</b>	<b>7</b>	<b>1</b>	<b>2</b>	<b>11</b>	<b>9</b>	<b>10</b>	<b>14</b>	<b>4</b>	<b>18</b>	<b>5</b>

### Ordre public

	2000	2015	2016	2017	2018	2019	2020	2021	2022	2023	2024	2025
Manifestation			1	1								
Troubles	6	14	11	18	19	50	47	38	53	26	38	4
Non spécifié											1	
Autres	2	2		4	2	1	1		3	2		
<b>Total</b>	<b>8</b>	<b>16</b>	<b>12</b>	<b>23</b>	<b>21</b>	<b>51</b>	<b>48</b>	<b>38</b>	<b>56</b>	<b>28</b>	<b>39</b>	<b>4</b>

### Agissements suspects

	2000	2015	2016	2017	2018	2019	2020	2021	2022	2023	2024	2025
	135	74	108	76	37	31	28	19	17	26	13	17
<b>Total</b>	<b>135</b>	<b>74</b>	<b>108</b>	<b>76</b>	<b>37</b>	<b>31</b>	<b>28</b>	<b>19</b>	<b>17</b>	<b>26</b>	<b>13</b>	<b>17</b>

### Objets trouvés

	2000	2015	2016	2017	2018	2019	2020	2021	2022	2023	2024	2025
	12	12	16	19	20	21	23	17	188	266	261	99
<b>Total</b>	<b>12</b>	<b>12</b>	<b>16</b>	<b>19</b>	<b>20</b>	<b>21</b>	<b>23</b>	<b>17</b>	<b>188</b>	<b>266</b>	<b>261</b>	<b>99</b>

### Objets perdus

	2000	2015	2016	2017	2018	2019	2020	2021	2022	2023	2024	2025
	311	7.243	7.337	7.399	6.883	6.572	5.285	5.896	6.309	6.650	6.178	2.361



**Objets perdus**

	2000	2015	2016	2017	2018	2019	2020	2021	2022	2023	2024	2025
<b>Total</b>	311	7.243	7.337	7.399	6.883	6.572	5.285	5.896	6.309	6.650	6.178	2.361

**Autres non-infractions**

	2000	2015	2016	2017	2018	2019	2020	2021	2022	2023	2024	2025
Ordonnance de capture	1	19	32	58	30	49	43	66	143	95	63	33
Réhabilitation						2						
Non-respect des conditions	1	30	57	58	49	50	75	98	110	117	114	64
Procès-verbal d'information	238	171	151	147	136	152	149	151	144	144	190	54
Notification		32	56	42	45	32	12	24	27	21	35	10
Dégradation involontaire câbles (non-télécom)		1				1						
Comportement lié à une radicalisation violente			1	2	5		1	2	1	1	1	1
Demande signalement surveillance électronique				4	2	2	1	51	177	171	237	34
Fonction de contrôle armes		2	6	2	4	2	5	10	26	21	36	13
Harcèlement - interdiction de contact												1
Non spécifié		3		2	8	5	1	1	2	2	4	
Autres non infractions	34											
<b>Total</b>	274	258	303	315	279	295	287	403	630	572	680	210