

STATISTIQUES POLICIERES DE CRIMINALITE

LIEU DE PERPETRATION: ZONE DE POLICE

ZONE MONTGOMERY

2000 - 1er Semestre 2025

Police fédérale - DGRIDRIIBIPOL

STATISTIQUES POLICIERES DE CRIMINALITE

LIEU DE PERPETRATION: ZONE DE POLICE

ZONE MONTGOMERY

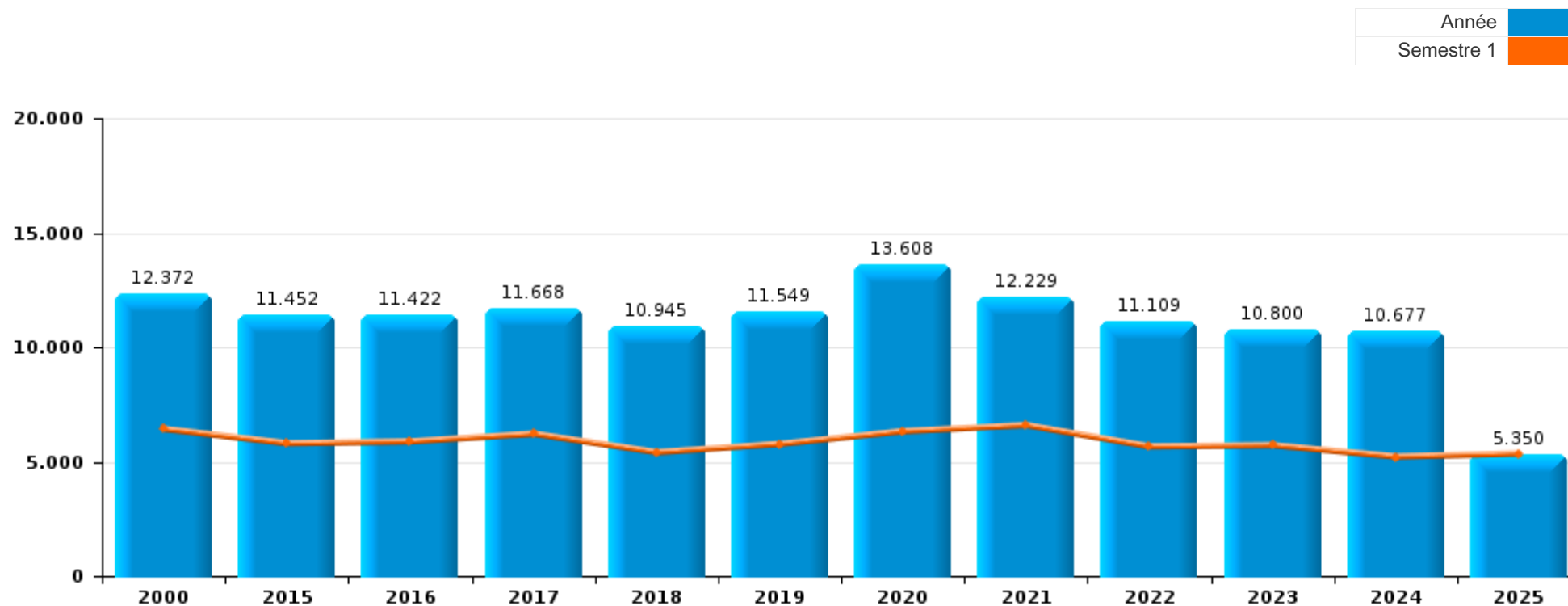
PARTIE I : INFRACTIONS JUDICIAIRES

CRIMINALITE ENREGISTREE COMMISE AU NIVEAU DE LA ZONE DE POLICE



ZONE MONTGOMERY

	2000	2015	2016	2017	2018	2019	2020	2021	2022	2023	2024	2025
Nombre total des délits	12.372	11.452	11.422	11.668	10.945	11.549	13.608	12.229	11.109	10.800	10.677	5.350



FPF/DGR/DRI/BIPOL - Statistiques policières de criminalité (date de clôture: 31/10/2025)

Les données pour les années 2001 jusqu'à 2014 ne sont plus publiées mais restent disponibles sur demande auprès du service BIPOL.

Les données pour 2025 ne concernent que le 1er semestre.



ZONE MONTGOMERY

	2000	2015	2016	2017	2018	2019	2020	2021	2022	2023	2024	2025
Vol et extorsion	7.196	5.054	4.698	4.578	4.379	4.530	3.199	3.704	4.266	4.115	4.053	1.856
Dégradation de la propriété	1.085	1.007	956	882	851	872	723	797	758	661	662	393
Fraude	927	490	496	606	682	769	876	980	1.083	1.082	1.088	557
Infr. contre l'intégrité physique	692	765	706	798	817	815	723	788	846	755	774	356
Législation sur les étrangers	274	683	666	785	723	727	651	620	682	742	615	304
Drogues	265	618	828	790	529	678	636	516	389	372	407	256
Santé publique	10	13	6	8	2	4	3.830	1.966	18	5	8	4
Criminalité informatique		333	413	366	314	508	391	482	691	654	721	342
Infr. contre autres valeurs morales et sentiments	163	386	348	407	412	471	562	534	522	527	559	298
Infr. contre la sécurité publique	376	377	340	406	397	376	380	361	346	355	333	192
Registre de population	112	429	517	605	549	422	301	251	255	286	208	83
Infr. contre la foi publique	286	348	320	355	275	299	294	228	236	241	192	107
Infr. contre les mœurs	136	113	145	155	146	156	175	186	176	179	169	107
Ivresse et alcool	59	135	128	140	153	173	136	179	225	173	180	72
Armes et explosifs	129	154	197	161	146	162	139	143	112	137	120	79
Protection de la jeunesse	77	113	137	115	146	169	151	133	109	129	183	139
Infr. contre l'autorité publique	96	85	99	125	83	93	88	82	83	54	52	36
Infr. contre la famille	146	88	79	93	78	93	89	46	58	60	55	34
Code pénal social	8	45	110	92	75	58	49	42	49	56	82	31
Protection de la personne	37	36	54	43	52	44	49	41	38	37	29	25
Infr. contre la liberté individuelle	15	34	53	39	34	30	38	33	41	33	43	13
Infr. relative au statut juridique de l'enfant	36	37	19	27	24	31	31	23	40	58	51	17
Environnement	87	26	25	28	26	20	36	24	42	29	33	6
Carte d'identité	17	26	24	9	12	6	17	9	5	3	4	6
Législation économique	5	21	14	21	8	10	9	6	3	7	12	1
Autres lois spéciales	24	8	6	6	7	9	12	3	8	5	10	5
Contravention Code pénal	73	1	2		3			1		5	1	
Exercice illégal de l'autorité publique	9	2	8	1	3	6	6	26	4	10	5	6
Protection des revenus publics	8	3	1	4	1	4	3	4	6	7	11	11
Travail	15	6	5	3	3	2	4	7	2	8	4	4
Pratiques commerciales	8	6	2	7	3			3	6	2		4
Traite des êtres humains		2	5		3	3	5	3	3	6	3	3
Hormones et dopage		1	3	6	3	7	4	5			1	
Infr. contre la Sécurité de l'Etat		4	7	5	1				1		2	1
Marchand de sommeil		3	2	1	2	1		1	2	3	2	2
Provocation crime ou délits							1	2	3	3	4	
Autres infractions Code pénal			1	1						1	1	
Législation sur les élections					3							
Sécurité privée	1					1			1			
Code pénal militaire et milice			1									
Exploitation de la mendicité			1									
Sous-total	12.372	11.452	11.422	11.668	10.945	11.549	13.608	12.229	11.109	10.800	10.677	5.350
Contravention règlement policier local	1	326	302	239	332	313	299	242	174	148	197	78
Sous-total	1	326	302	239	332	313	299	242	174	148	197	78
Total	12.373	11.778	11.724	11.907	11.277	11.862	13.907	12.471	11.283	10.948	10.874	5.428

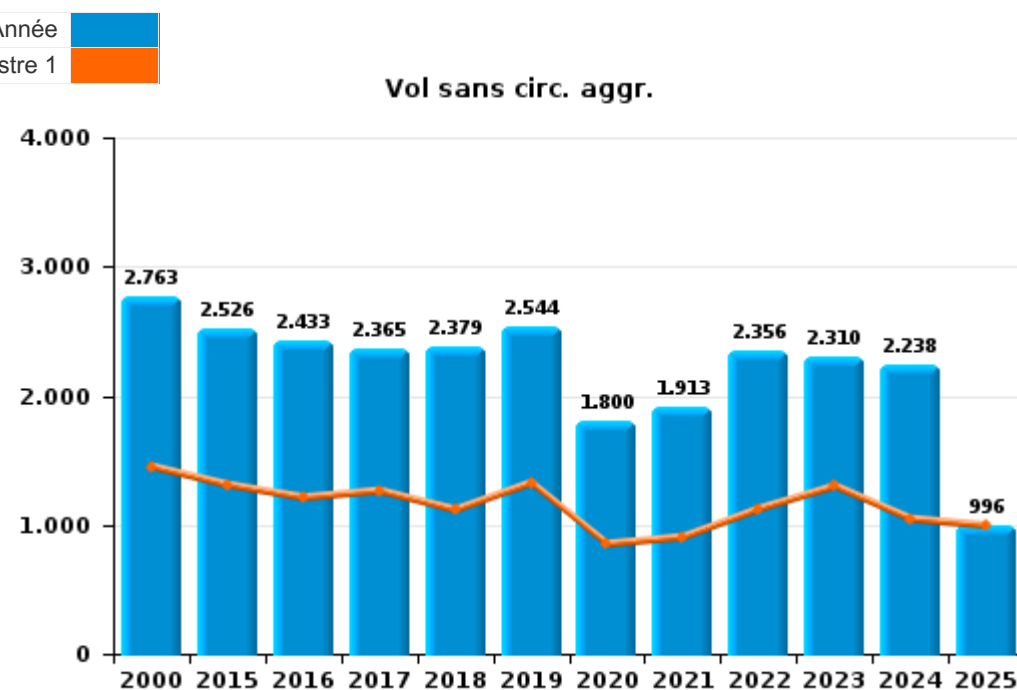
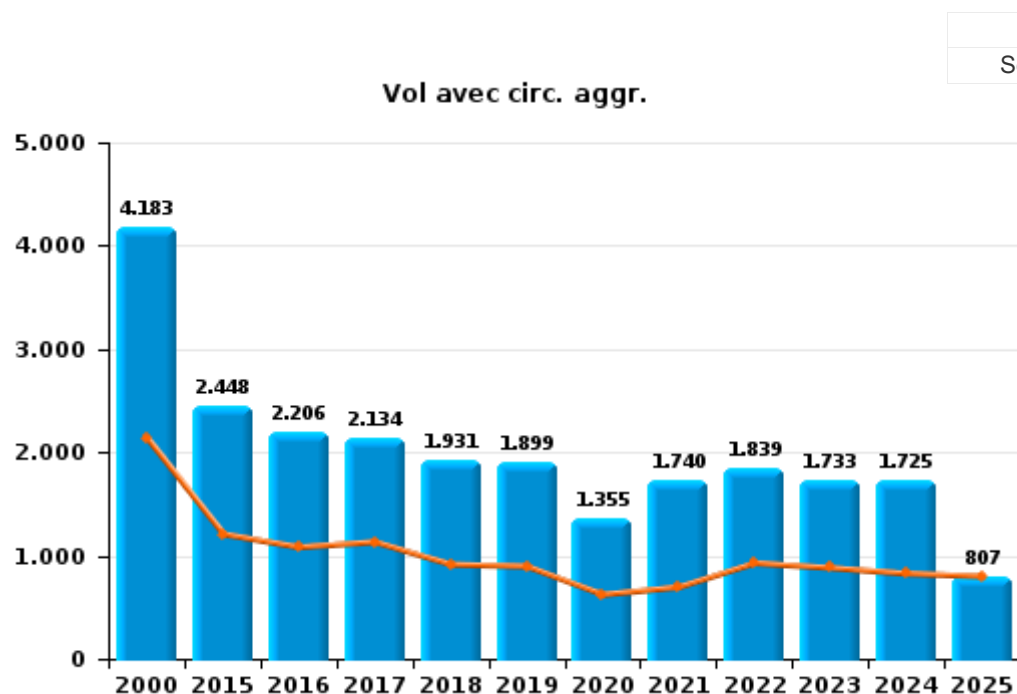
PPF/DGR/DRI/BIPOL - Statistiques policières de criminalité (date de clôture: 31/10/2025)
 Les données pour les années 2001 jusqu'à 2014 ne sont plus publiées mais restent disponibles sur demande auprès du service BIPOL.
 Les données pour 2025 ne concernent que le 1er semestre.



I.1. Catégorie des infractions : Vol et extorsion (top 5 des infractions au niveau national 2024)

ZONE MONTGOMERY

	2000	2015	2016	2017	2018	2019	2020	2021	2022	2023	2024	2025
Vol sans circ. agr.	2.763	2.526	2.433	2.365	2.379	2.544	1.800	1.913	2.356	2.310	2.238	996
Vol avec circ. agr.	4.183	2.448	2.206	2.134	1.931	1.899	1.355	1.740	1.839	1.733	1.725	807
Extorsion	29	68	50	55	57	72	39	44	53	68	83	47
Vol non spécifié	221	12	9	24	12	15	5	7	18	4	7	6
Total	7.196	5.054	4.698	4.578	4.379	4.530	3.199	3.704	4.266	4.115	4.053	1.856





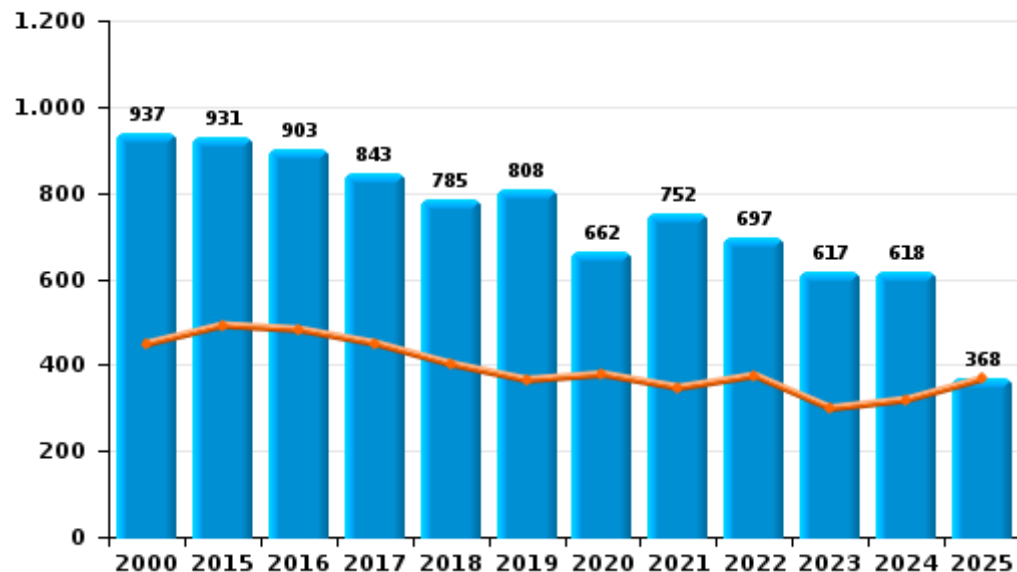
I.2. Catégorie des infractions : Dégradation de la propriété (top 5 des infractions au niveau national 2024)

ZONE MONTGOMERY

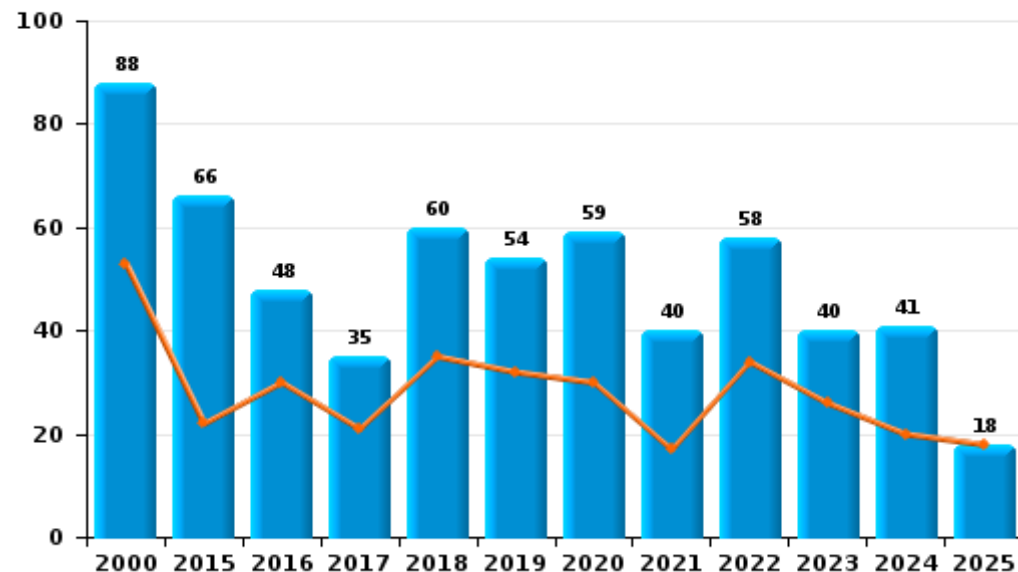
	2000	2015	2016	2017	2018	2019	2020	2021	2022	2023	2024	2025
Vandalisme	937	931	903	843	785	808	662	752	697	617	618	368
Incendie involontaire	39	44	28	20	32	35	40	23	35	25	27	8
Incendie volontaire	49	22	20	15	28	19	19	17	23	15	14	10
Destruction, dénaturation, dégradation	60	7	5	4	6	10	2	5	2	4	1	6
Destruction par explosion volontaire		3							1		2	1
Total	1.085	1.007	956	882	851	872	723	797	758	661	662	393

Année	■
Semestre 1	■

Vandalisme



Incendie



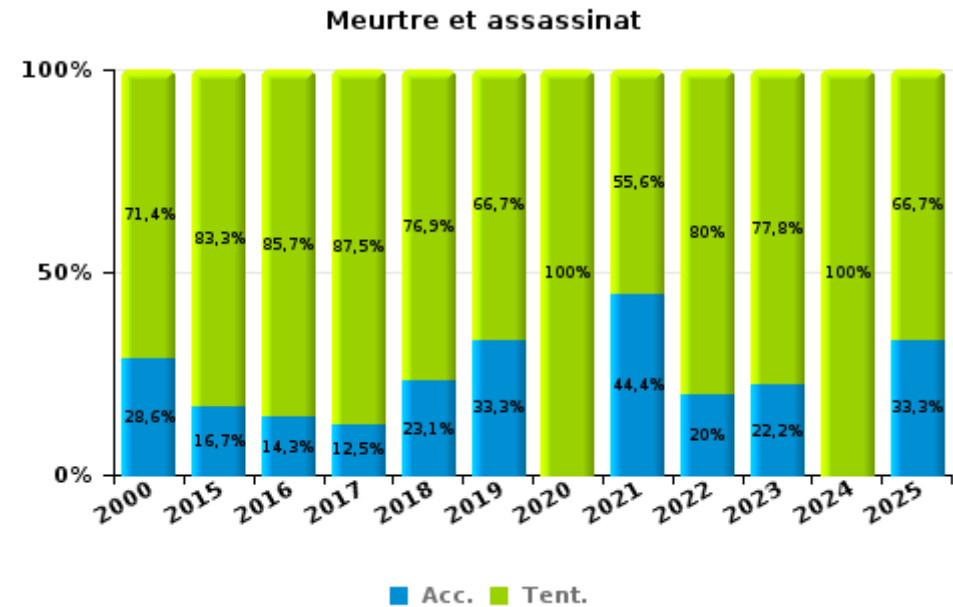
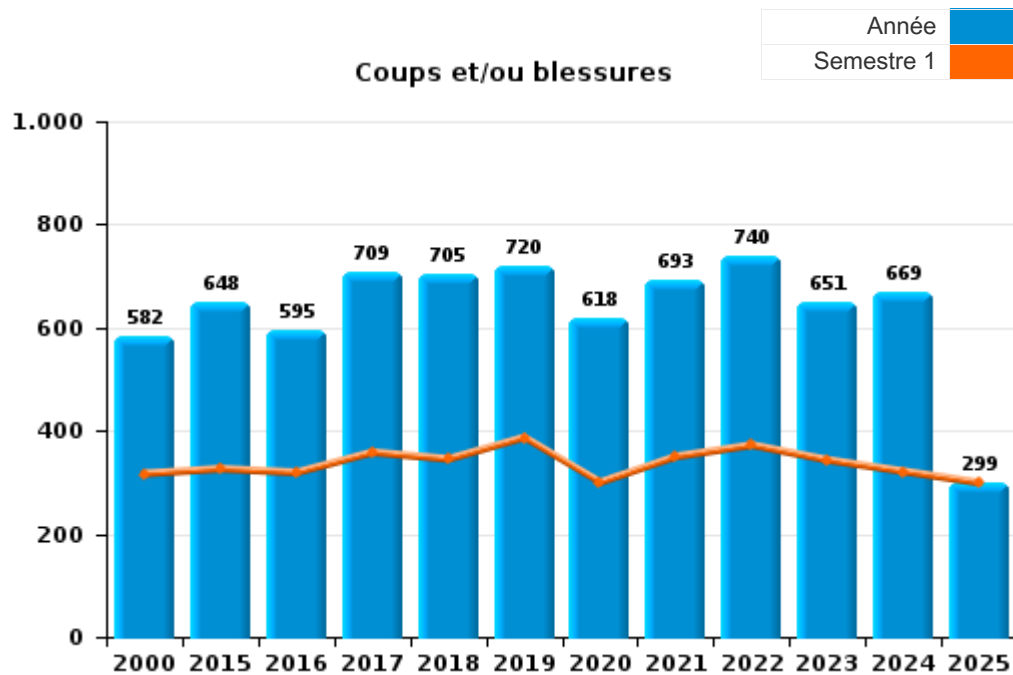
FPF/DGR/DRI/BIPOL - Statistiques policières de criminalité (date de clôture: 31/10/2025)
 Les données pour les années 2001 jusqu'à 2014 ne sont plus publiées mais restent disponibles sur demande auprès du service BIPOL.
 Les données pour 2025 ne concernent que le 1er semestre.



I.3. Catégorie des infractions : Infr. contre l'intégrité physique (top 5 des infractions au niveau national 2024)

ZONE MONTGOMERY

	2000	2015	2016	2017	2018	2019	2020	2021	2022	2023	2024	2025
Coups et/ou blessures	582	648	595	709	705	720	618	693	740	651	669	299
Autres	103	111	104	81	99	92	96	86	96	95	93	51
Meurtre et assassinat	7	6	7	8	13	3	9	9	10	9	12	6
Total	692	765	706	798	817	815	723	788	846	755	774	356



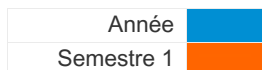
FPF/DGR/DRI/BIPOL - Statistiques policières de criminalité (date de clôture: 31/10/2025)
 Les données pour les années 2001 jusqu'à 2014 ne sont plus publiées mais restent disponibles sur demande auprès du service BIPOL.
 Les données pour 2025 ne concernent que le 1er semestre.



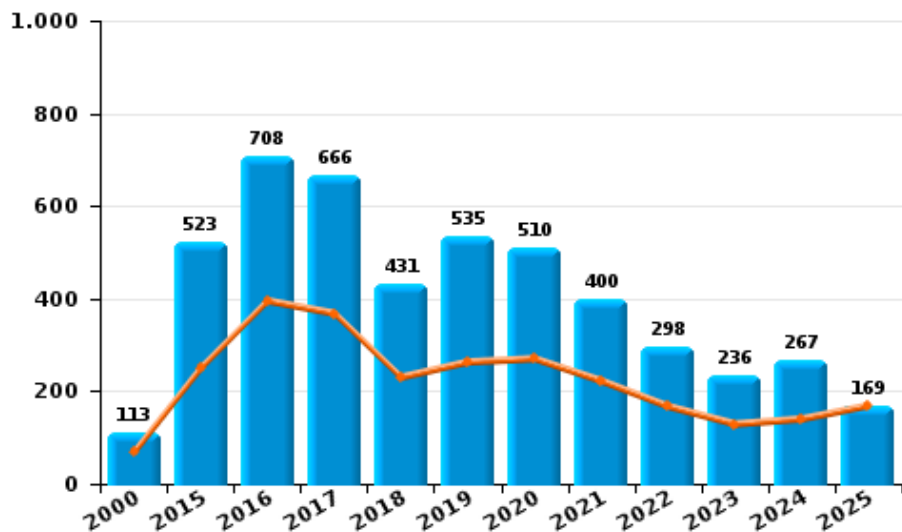
I.4. Catégorie des infractions : Drogues (top 5 des infractions au niveau national 2024)

ZONE MONTGOMERY

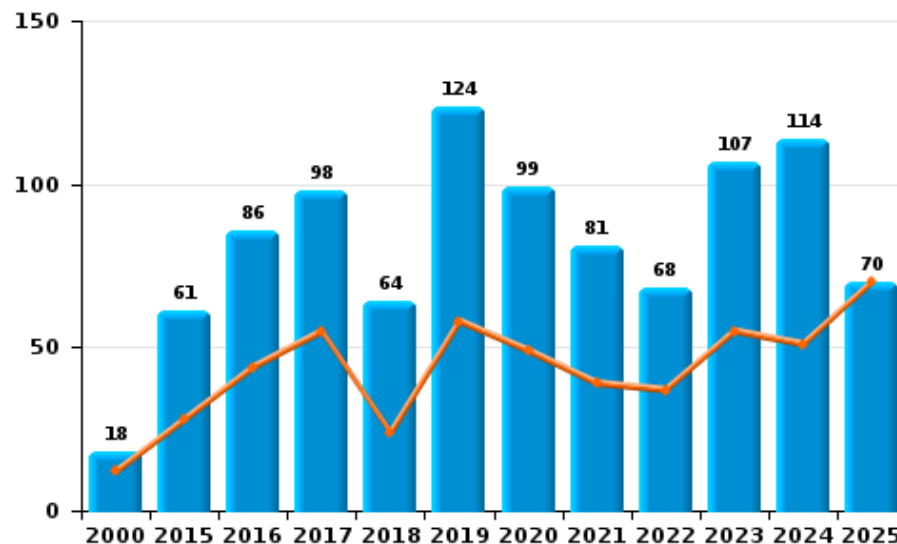
	2000	2015	2016	2017	2018	2019	2020	2021	2022	2023	2024	2025
Détention	113	523	708	666	431	535	510	400	298	236	267	169
Commerce	18	61	86	98	64	124	99	81	68	107	114	70
Usage	106	12	12	4	6	3	3	6	8	13	2	7
Autres	18	9	7	3	8	5	10	14	8	5	16	7
Fabrication	2	8	5	2	9	7	10	11	6	7	4	2
Importation et exportation	8	5	10	17	11	4	4	4	1	4	2	
Protoxyde d'azote (gaz hilarant)											2	1
Total	265	618	828	790	529	678	636	516	389	372	407	256



Détention



Commerce



FPF/DGR/DRI/BIPOL - Statistiques policières de criminalité (date de clôture: 31/10/2025)
 Les données pour les années 2001 jusqu'à 2014 ne sont plus publiées mais restent disponibles sur demande auprès du service BIPOL.
 Les données pour 2025 ne concernent que le 1er semestre.



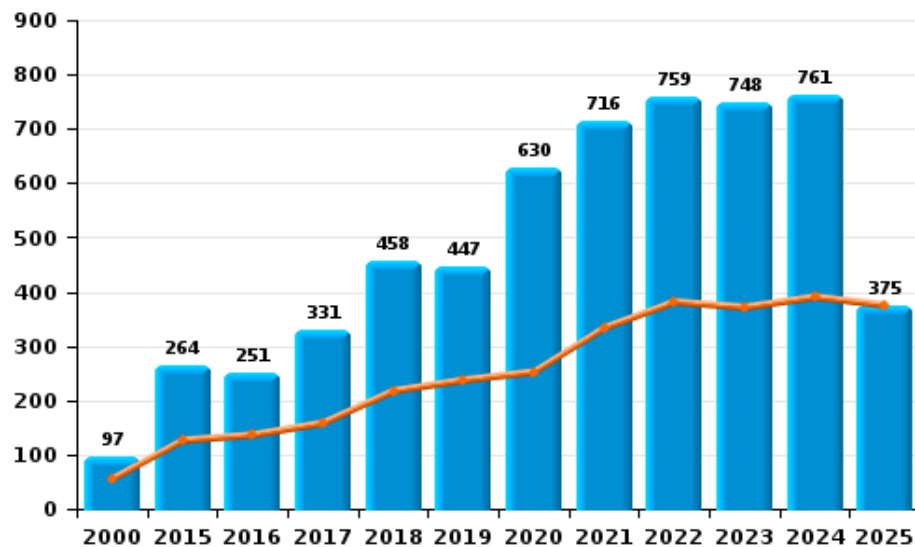
I.5. Catégorie des infractions : Fraude (top 5 des infractions au niveau national 2024)

ZONE MONTGOMERY

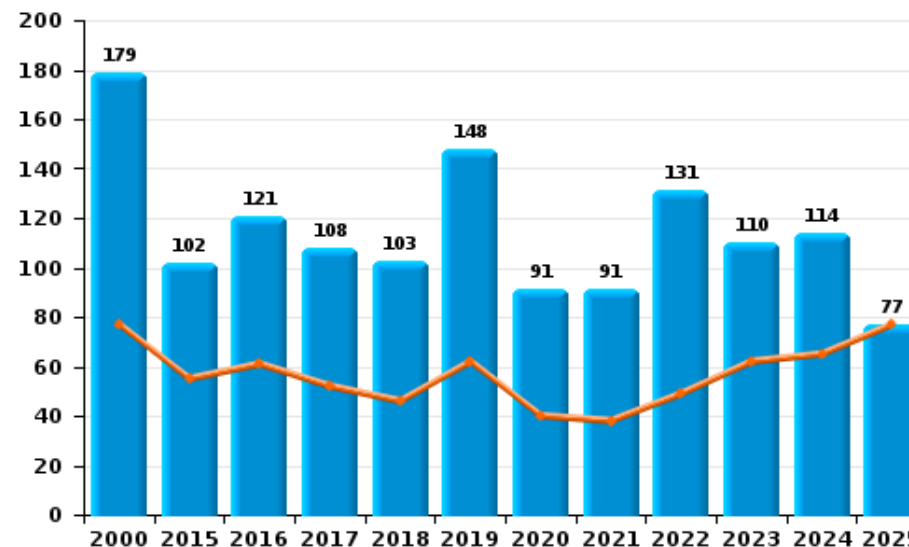
	2000	2015	2016	2017	2018	2019	2020	2021	2022	2023	2024	2025
Abus de confiance et infr. apparentées	179	102	121	108	103	148	91	91	131	110	114	77
Détournement et destruction frauduleuse	501	51	65	67	59	70	73	99	116	116	99	45
Escroquerie	97	264	251	331	458	447	630	716	759	748	761	375
Fraudes: Autres	60	17	12	18	18	25	39	32	30	56	62	29
Grivèlerie	39	16	10	32	6	8	8	12	11	13	14	2
Infr. liées à l'insolvabilité		1	9	5	7	8		4	1	1	4	1
Recel	51	39	28	45	31	63	35	26	35	38	34	28
Total	927	490	496	606	682	769	876	980	1.083	1.082	1.088	557



Escroquerie



Abus de confiance et infr. apparentée



PPF/DGR/DRI/BIPOL - Statistiques policières de criminalité (date de clôture: 31/10/2025)
 Les données pour les années 2001 jusqu'à 2014 ne sont plus publiées mais restent disponibles sur demande auprès du service BIPOL.
 Les données pour 2025 ne concernent que le 1er semestre.

STATISTIQUES POLICIERES DE CRIMINALITE

LIEU DE PERPETRATION: ZONE DE POLICE

ZONE MONTGOMERY

PARTIE II : FIGURES CRIMINELLES / PHENOMENES



ZONE MONTGOMERY

FC Vol moyen de transport

	2000	2015	2016	2017	2018	2019	2020	2021	2022	2023	2024	2025
Vol de voiture	546	133	121	143	126	101	94	98	102	123	114	51
Vol de moto	37	19	20	31	33	41	12	15	35	21	19	10
Carjacking	34	1	3	2			1		1	2	1	
Homejacking	3			1			1	1				
Vol dans les garages	6	6	3	2	4	3				2	5	
Vol de vélomoteur	52	26	29	35	24	34	20	17	23	18	15	3
Vol de vélo	144	360	429	437	522	538	519	468	533	464	508	152

FC Cambriolage

	2000	2015	2016	2017	2018	2019	2020	2021	2022	2023	2024	2025
Cambriolage dans habitation	1.265	1.016	878	920	891	789	599	872	932	852	801	351
Cambriolage ds entreprise ou commerce	311	156	132	162	122	118	73	93	100	82	104	63
Cambriolage ds service public ou bâtiment administ	120	61	74	50	35	55	32	35	44	45	31	26
Vol au bélier	1											
Cambriolage dans bâtiment (total)	1.681	1.232	1.083	1.131	1.047	961	704	998	1.076	977	936	440



FC Vol autre

	2000	2015	2016	2017	2018	2019	2020	2021	2022	2023	2024	2025
Vol à main armée	115	59	52	39	23	34	35	28	28	35	35	28
Vol avec violence sans arme	466	340	301	289	220	279	170	180	198	188	239	112
Vol dans ou sur un véhicule	1.874	1.001	859	726	641	648	455	576	609	606	579	275
Sacjacking dans une voiture		3	1	3	2	1	2	2				
Vol d'armes et explosifs	11	16	24	11	8	10	16	10	21	19	13	7
Steaming		3	1	2		2		1			4	
Arrachage de sac à main	106	28	13	18	10	13	8	5	5	3	5	1
Vol à l'arraché	225	115	113	115	106	124	92	86	68	69	61	28
Vol à la tire	418	430	409	428	459	608	292	293	480	559	459	224
Vol à l'étalage	211	205	187	187	177	167	171	146	272	209	239	103
Vol par ruse	98	57	99	105	73	97	51	58	42	31	28	17
Vol de métaux	2	5	3	6		3	2	4	3	7	4	1
Vol sur les chantiers	31	27	20	19	17	13	11	17	16	12	19	7
Home-invasion		2	3	3		4	1	3	2	2	2	
Vol d'animaux	3	3	1	2	2	1	1	2		2	1	1
Vol de cargaison		1										

Criminalité ICT

	2000	2015	2016	2017	2018	2019	2020	2021	2022	2023	2024	2025
Fraude de cartes de paiements	28	158	266	226	153	277	190	271	335	258	234	96
Phishing		1	2	2	1	6	6	3	5	4	3	4
Ransomware				2	3	2	1			1	2	2
Shouldersurfing		11	46	22	21	14	9	6	3	4	3	1
Skimming		4	7	5	5	3	9	2	2	3		



FC Autre

	2000	2015	2016	2017	2018	2019	2020	2021	2022	2023	2024	2025
Violence contre les métiers d'intérêt général	18	24	31	39	39	20	18	41	38	31	32	20
Viol collectif	2	6	5	5	6	2	3	4		2	1	2
Graffiti	3	117	87	57	33	26	38	57	45	23	30	16
Dégradation de voiture	140	562	544	515	512	556	400	418	389	354	348	224
Rixe au couteau	3	10	2	1	10	5	1	3	7	5	8	2

PH Violence intrafamiliale (VIF)

	2000	2015	2016	2017	2018	2019	2020	2021	2022	2023	2024	2025
VIF: physique, dans le couple	71	231	191	236	232	227	239	179	225	176	197	70
VIF: physique, envers des descendants	13	45	39	54	31	48	47	57	54	48	53	20
VIF: physique, envers d'autres membres	99	40	40	47	35	39	42	43	34	40	32	15
VIF: sexuelle, dans le couple		2	2	1	2	2		2	3	1		
VIF: sexuelle, envers des descendants	6	8	1	8	1	5	2	5	2	1	1	1
VIF: sexuelle, envers d'autres membres		2		2								1
VIF: psychique, dans le couple	128	183	172	184	128	135	132	81	100	121	126	59
VIF: psychique, envers des descendants		10	7	16	5	5	5	6	9	3	7	1
VIF: psychique, envers d'autres membres	2	13	22	22	6	8	10	9	4	5	5	3
VIF: économique, dans le couple	5	19	38	28	8	3	4	7	8	6	6	4
VIF: économique, envers des descendants	7	2	2	1	1	1	3	1	1	2	1	
VIF: économique, envers d'autres membres	80	23	25	22	9	12	11	7	14	8	8	3



PH Hormones et dopage

	2000	2015	2016	2017	2018	2019	2020	2021	2022	2023	2024	2025
Dopage humain	2	1	3	6	4	7	4	5		2	1	
Engraissement illégal			1	1					1		1	

PH Drogues

	2000	2015	2016	2017	2018	2019	2020	2021	2022	2023	2024	2025
Vente de cocaïne		3	10	10	11	13	14	21	18	38	43	25
Import-export de cocaïne						1	1					
Production de drogues synthétiques						1						
Import-export de drogues synthétiques						1						
Vente de drogues synthétiques		4	3	5	2	4	3	5	5	4	6	3
Production de cannabis (culture)		3	2	2	5	3	5	6	3	3	2	2
Vente de cannabis en grande quantité								1	1	3		
Vente-traffic d'héroïne			1			1			3	1		

PH Trafic d'armes

	2000	2015	2016	2017	2018	2019	2020	2021	2022	2023	2024	2025
Commerce et production d'arme à feu et mun.		2	4	3		21		1	1	5	1	
Commerce et production d'arme non à feu			1					1			1	

PH Traite des êtres humains

	2000	2015	2016	2017	2018	2019	2020	2021	2022	2023	2024	2025
TEH - exploitation économique		1			1	1	2	2	1	3	3	2
TEH - exploitation sexuelle	2	3	7	3	2	4	10	3	4	5	5	4



PH Violence dans l'espace public

	2000	2015	2016	2017	2018	2019	2020	2021	2022	2023	2024	2025
Violence physique (transport public)	46	32	38	32	29	27	28	40	30	33	45	17
Violence physique (voie publique)	198	250	238	268	274	274	217	236	284	229	235	113
Violence physique (autre endroit public)	17	10	17	17	20	21	12	35	20	15	13	12
Violence physique (endroit accessible au public)	78	61	72	86	71	78	50	65	87	63	71	32
Violence sexuelle (transport public)	15	3	6	6	7	12	12	13	13	10	8	1
Violence sexuelle (voie publique)	37	24	24	21	21	22	22	32	21	23	29	17
Violence sexuelle (autre endroit public)	8	10	9	6	3	4	2	7	3	5	10	4
Violence sexuelle (endroit accessible au public)	9	10	11	15	16	14	16	13	16	10	18	6
Violence psychique (transport public)	33	31	35	31	25	20	21	19	16	21	19	12
Violence psychique (voie publique)	173	233	196	229	230	252	230	206	214	212	217	142
Violence psychique (autre endroit public)	16	19	22	36	29	25	26	32	25	10	8	11
Violence psychique (endroit accessible au public)	89	90	118	116	94	118	79	75	79	66	85	44
Vol à main armée (transport public)	18	4	1	3		1	3	1		1	3	2
Vol à main armée (voie publique)	31	19	20	18	12	13	17	9	12	18	18	19
Vol à main armée (autre endroit public)	1	1	2		1	1		4	3	2	3	2
Vol à main armée (endroit accessible au public)	41	21	15	9	7	8	11	9	9	7	7	5
Vol avec violence sans arme (transport public)	99	33	36	24	24	35	27	24	22	19	29	11
Vol avec violence sans arme (voie publique)	192	201	173	176	118	141	96	88	90	94	115	58
Vol avec violence sans arme (autre endroit public)	16	19	18	15	13	25	8	19	10	9	14	4
Vol avec violence sans arme (endr. acces. au pub.)	59	46	35	35	27	29	16	15	33	10	32	17



PH Autre

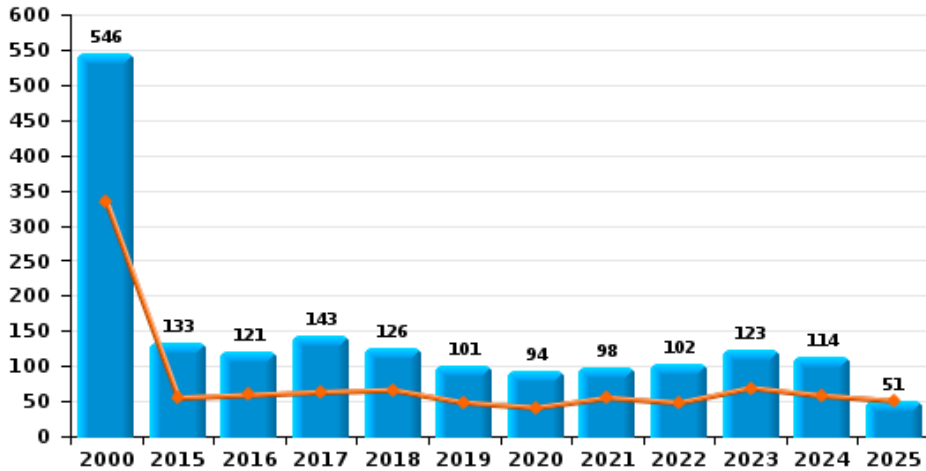
	2000	2015	2016	2017	2018	2019	2020	2021	2022	2023	2024	2025
Faux policiers		11	14	5	5	11	3	1	2	5	16	4
Terrorisme, extrémisme et radicalisme		2	11	7	6	4	1	3	3	1	4	2
Cyberharcèlement	67	72	104	84	71	80	57	50	48	49	39	23
Fraude à l'identité	34	133	159	134	141	147	183	161	137	103	91	49



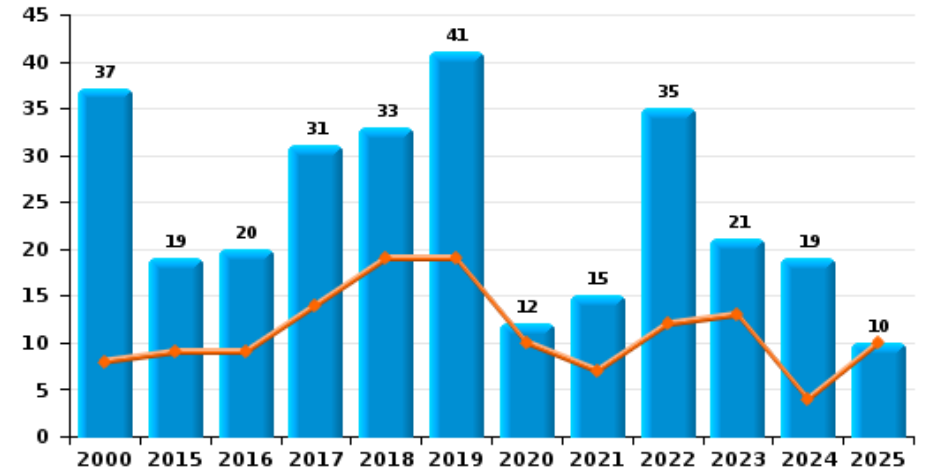
ZONE MONTGOMERY

Année ■
Semestre 1 ■

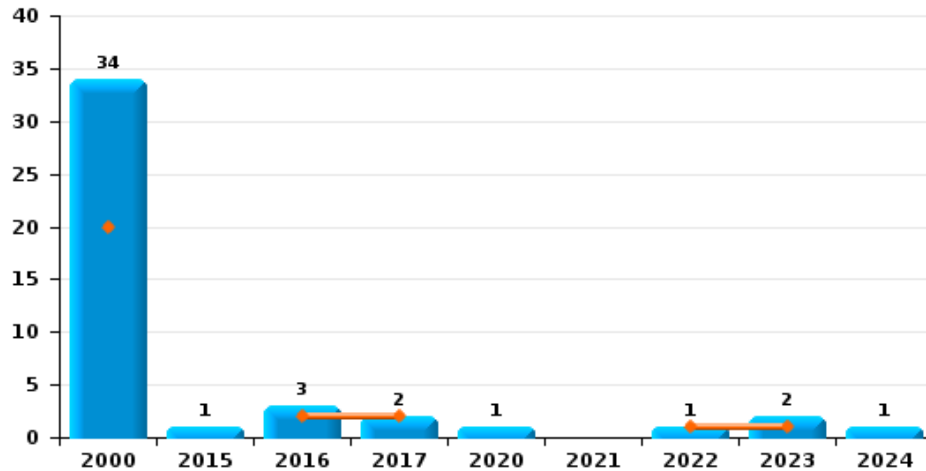
Vol de voiture



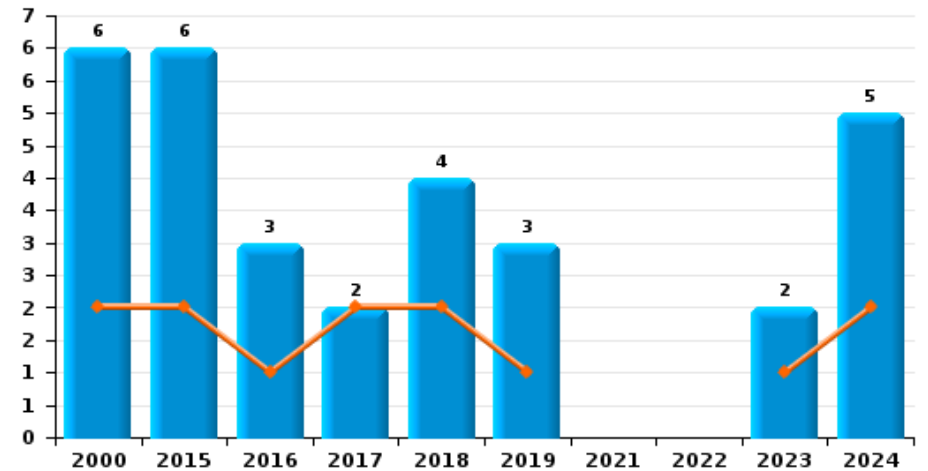
Vol de moto



Carjacking



Vol dans les garages

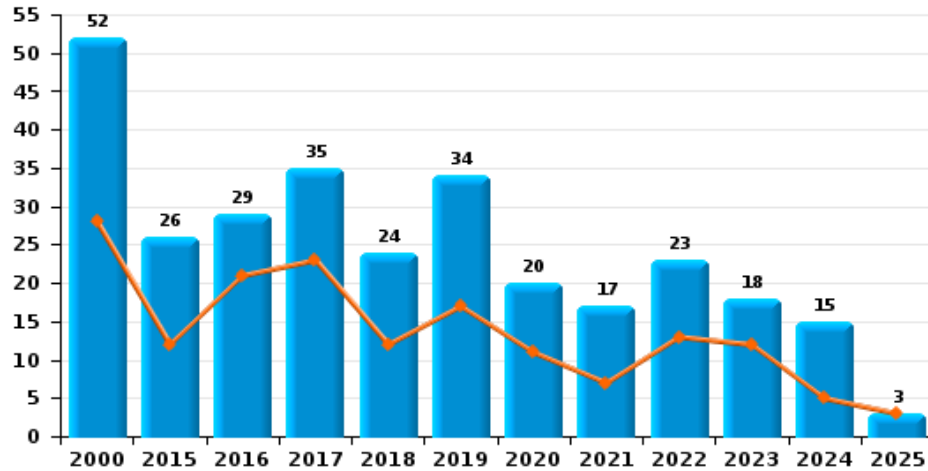




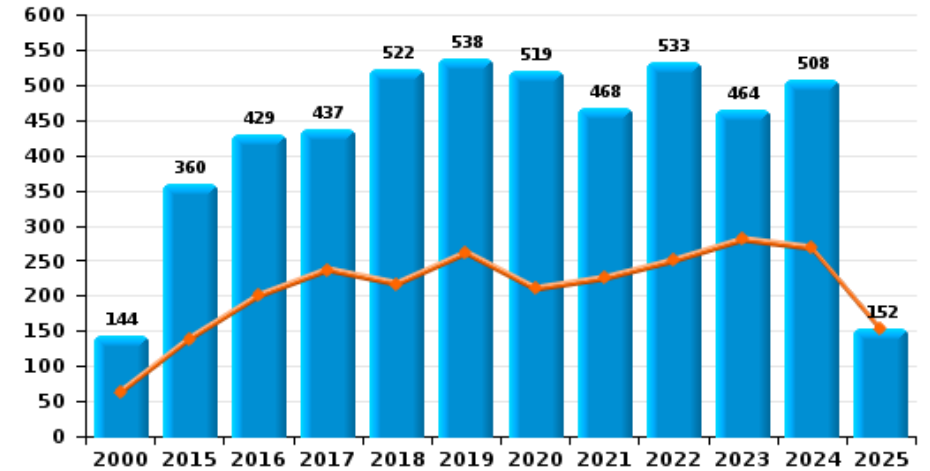
ZONE MONTGOMERY

Année ■
Semestre 1 ■

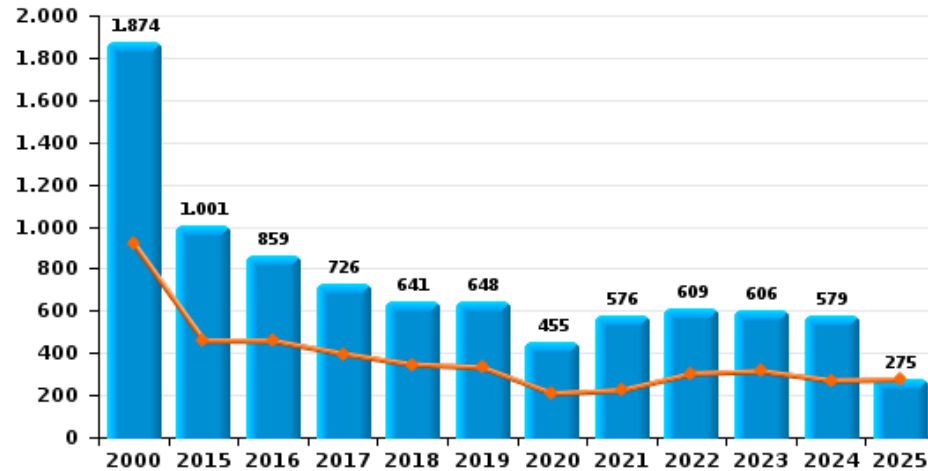
Vol de vélomoteur



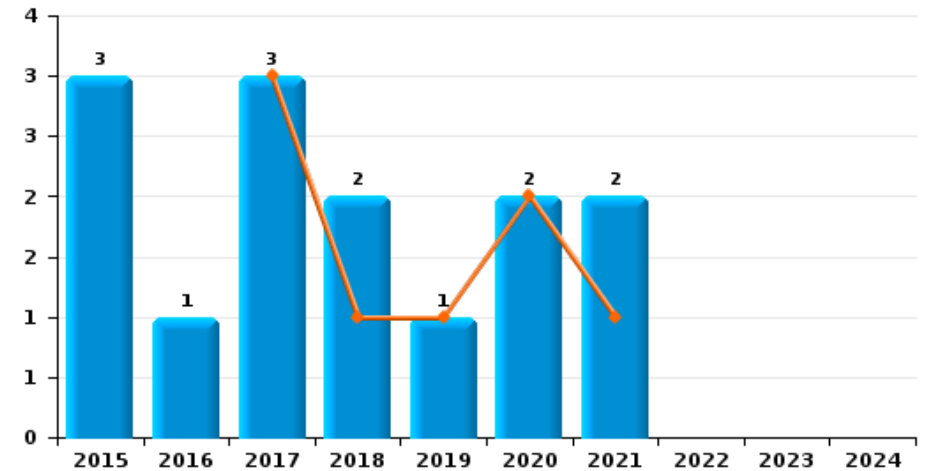
Vol de vélo



Vol dans ou sur un véhicule



Sacjacking dans une voiture

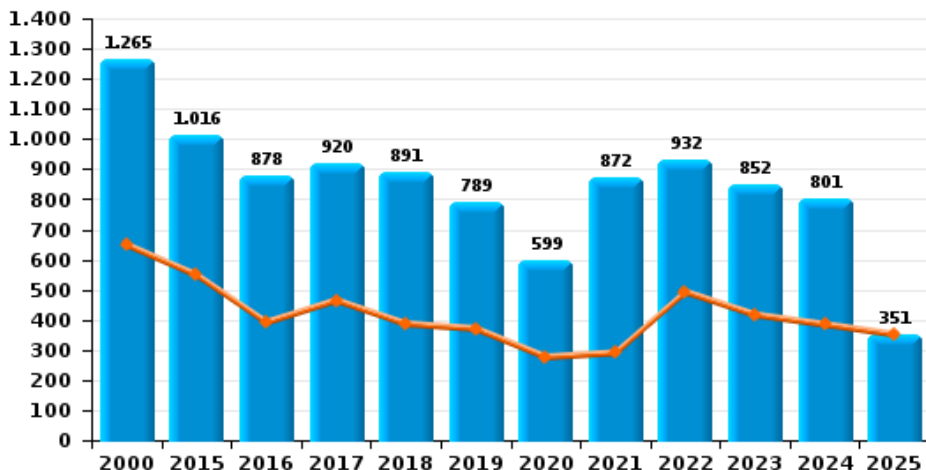




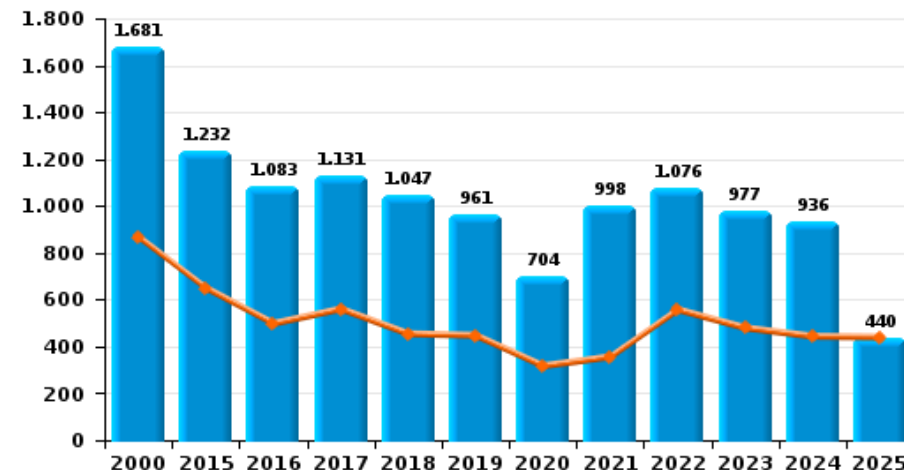
ZONE MONTGOMERY

Année ■
Semestre 1 ■

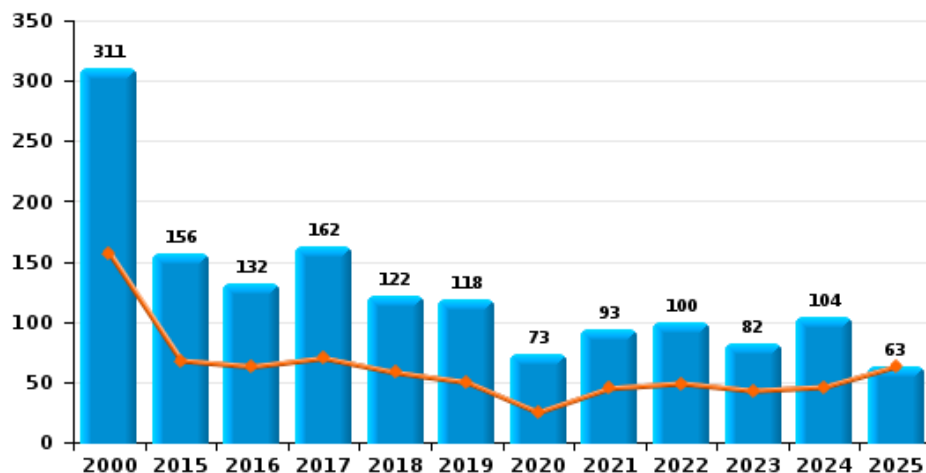
Cambriolage dans habitation



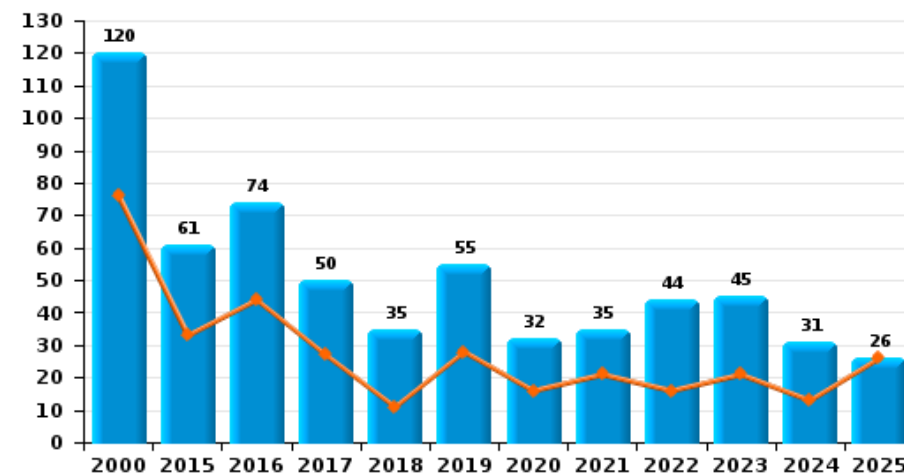
Cambriolage dans bâtiment (total)



Cambriolage ds entreprise ou commerce



Cambriolage ds service public ou bâtiment administ

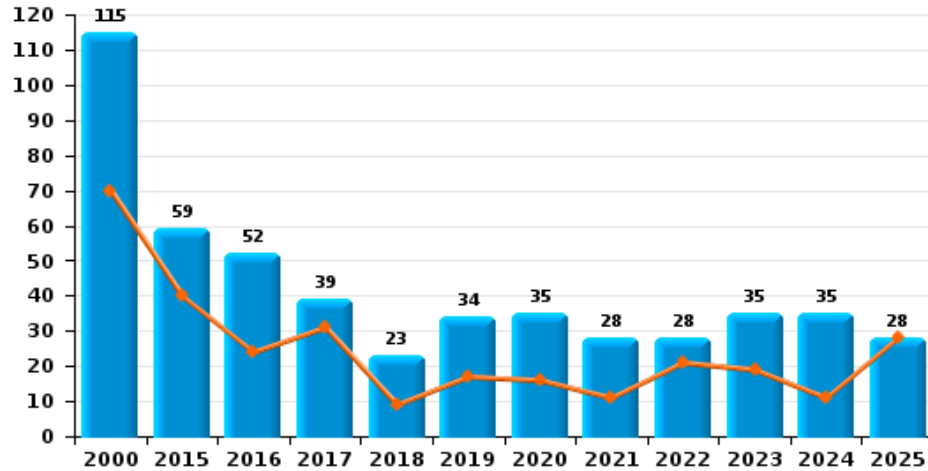




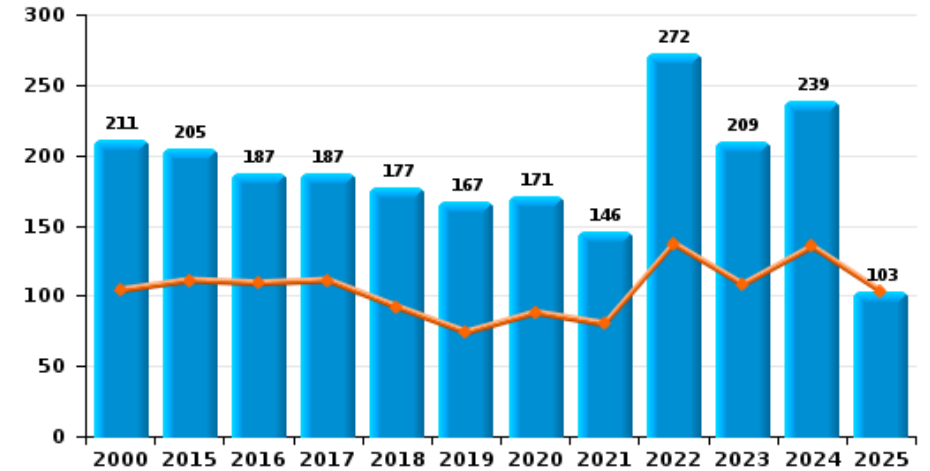
ZONE MONTGOMERY

Année ■
Semestre 1 ■

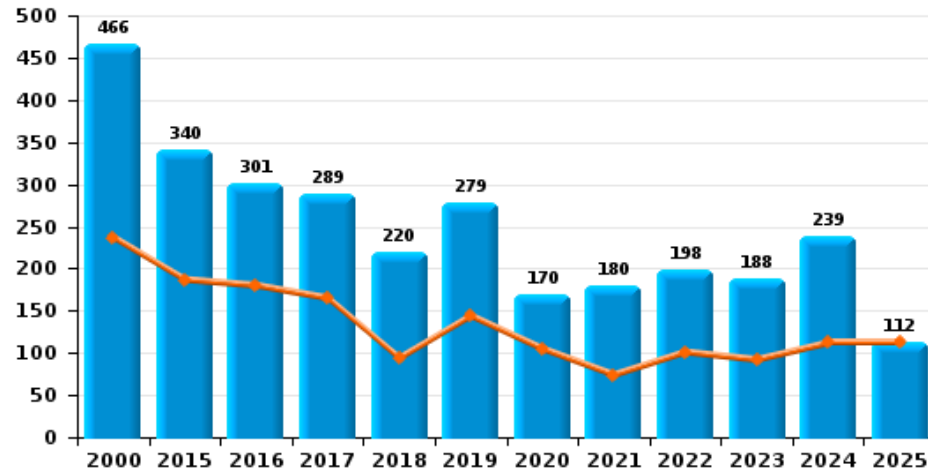
Vol à main armée



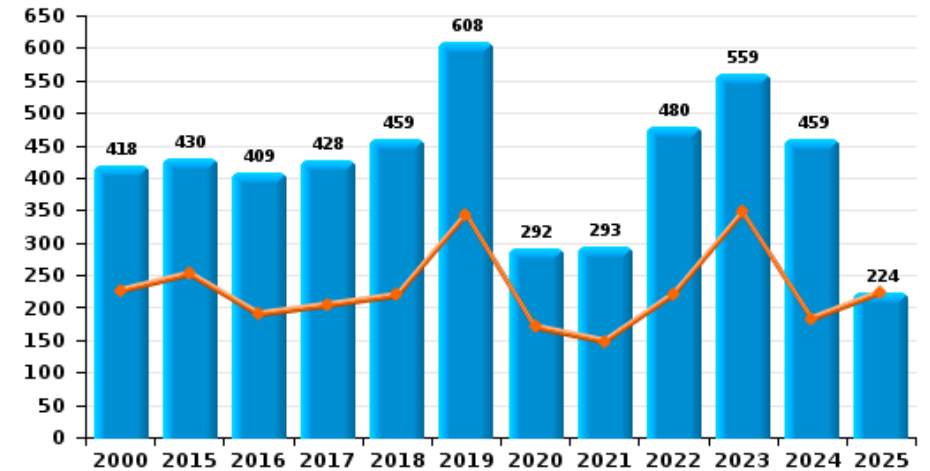
Vol à l'étalage



Vol avec violence sans arme



Vol à la tire

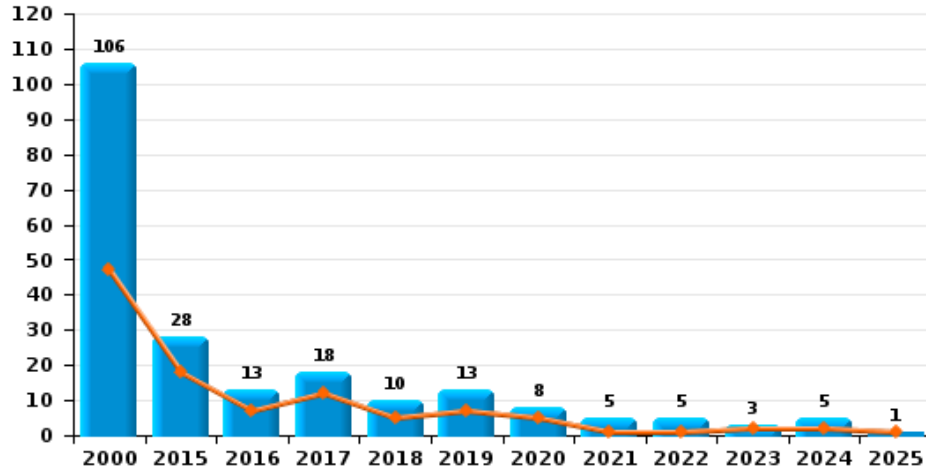




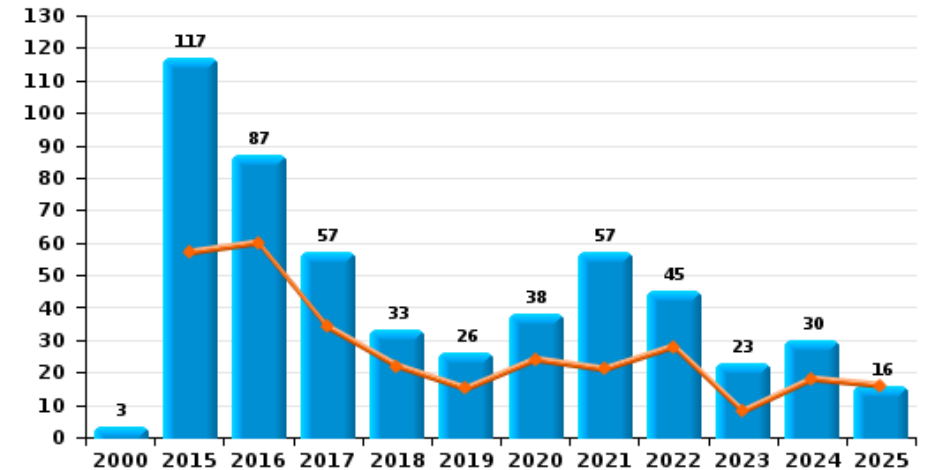
ZONE MONTGOMERY

Année ■
Semestre 1 ■

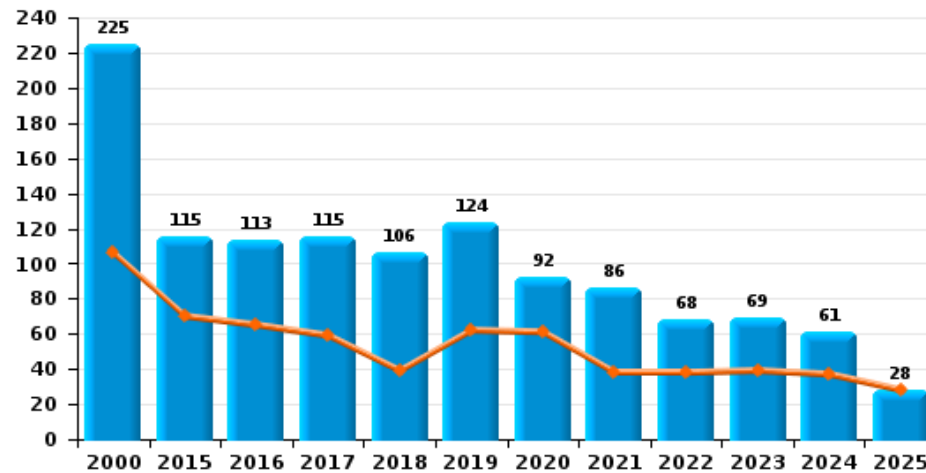
Arrachage de sac à main



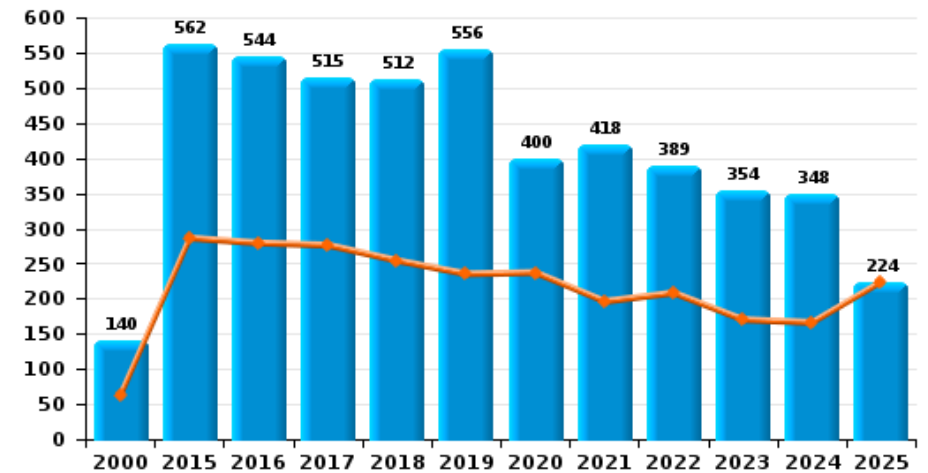
Graffiti



Vol à l'arraché



Dégradation de voiture





ZONE MONTGOMERY

FC Vol moyen de transport

		2000	2015	2016	2017	2018	2019	2020	2021	2022	2023	2024	2025
Vol de voiture	Trim 1	166	35	30	27	37	23	19	28	22	28	26	27
	Trim 2	167	20	29	36	29	25	22	27	26	41	32	24
	Trim 3	114	38	31	40	31	23	21	22	25	29	23	
	Trim 4	99	40	31	40	29	30	32	21	29	25	33	
	Total	546	133	121	143	126	101	94	98	102	123	114	51
Vol de moto	Trim 1	4	4	4	6	7	9	6	2	7	7		6
	Trim 2	4	5	5	8	12	10	4	5	5	6	4	4
	Trim 3	15	8	5	6	1	8	1	3	16	1	12	
	Trim 4	14	2	6	11	13	14	1	5	7	7	3	
	Total	37	19	20	31	33	41	12	15	35	21	19	10
Carjacking	Trim 1	12		1							1		
	Trim 2	8		1	2					1			
	Trim 3	7	1	1								1	
	Trim 4	7						1			1		
	Total	34	1	3	2			1		1	2	1	
Homejacking	Trim 1	2											
	Trim 2	1											
	Trim 3								1				
	Trim 4				1			1					
	Total	3			1			1	1				
Vol dans les garages	Trim 1	2		1	1	2							2
	Trim 2		2		1		1				1		
	Trim 3	2	3	1			1				1		
	Trim 4	2	1	1		2	1						3
	Total	6	6	3	2	4	3				2	5	



FC Vol moyen de transport

		2000	2015	2016	2017	2018	2019	2020	2021	2022	2023	2024	2025
Vol de vélomoteur	Trim 1	14	5	4	11	6	7	6	2	3	4	1	3
	Trim 2	14	7	17	12	6	10	5	5	10	8	4	
	Trim 3	13	10	5	6	6	10	4	5	6	2	4	
	Trim 4	11	4	3	6	6	7	5	5	4	4	6	
	Total	52	26	29	35	24	34	20	17	23	18	15	3
Vol de vélo	Trim 1	23	64	81	97	81	125	68	88	128	128	120	70
	Trim 2	40	75	119	140	136	136	142	137	122	152	148	82
	Trim 3	49	125	112	118	178	185	166	130	145	95	152	
	Trim 4	32	96	117	82	127	92	143	113	138	89	88	
	Total	144	360	429	437	522	538	519	468	533	464	508	152



FC Cambriolage

		2000	2015	2016	2017	2018	2019	2020	2021	2022	2023	2024	2025
Cambriolage dans habitation	Trim 1	351	260	223	258	225	218	177	155	291	234	219	212
	Trim 2	297	288	168	206	161	152	99	135	201	182	165	139
	Trim 3	272	236	208	179	185	188	146	244	201	197	175	
	Trim 4	345	232	279	277	320	231	177	338	239	239	242	
	Total	1.265	1.016	878	920	891	789	599	872	932	852	801	351
Cambriolage ds entreprise ou commerce	Trim 1	79	39	37	32	40	24	16	21	20	21	25	32
	Trim 2	78	29	26	38	18	26	9	24	29	22	21	31
	Trim 3	64	21	40	43	22	24	27	23	31	16	31	
	Trim 4	90	67	29	49	42	44	21	25	20	23	27	
	Total	311	156	132	162	122	118	73	93	100	82	104	63
Cambriolage ds service public ou bâtiment administ	Trim 1	31	17	21	12	4	14	5	14	2	11	4	17
	Trim 2	45	16	23	15	7	14	11	7	14	10	9	9
	Trim 3	18	14	15	15	8	16	11	7	12	5	6	
	Trim 4	26	14	15	8	16	11	5	7	16	19	12	
	Total	120	61	74	50	35	55	32	35	44	45	31	26
Vol au bélier	Trim 3	1											
Total	1												
Cambriolage dans bâtiment (total)	Trim 1	461	316	281	302	269	255	198	190	313	265	248	261
	Trim 2	406	333	217	258	185	192	119	166	244	214	195	179
	Trim 3	354	271	263	237	215	228	184	273	244	218	212	
	Trim 4	460	312	322	334	378	286	203	369	275	280	281	
	Total	1.681	1.232	1.083	1.131	1.047	961	704	998	1.076	977	936	440



FC Vol autre

		2000	2015	2016	2017	2018	2019	2020	2021	2022	2023	2024	2025
Vol à main armée	Trim 1	47	20	12	18	3	11	13	5	8	11	6	13
	Trim 2	23	20	12	13	6	6	3	6	13	8	5	15
	Trim 3	17	7	9	1	2	11	5	12	5	7	10	
	Trim 4	28	12	19	7	12	6	14	5	2	9	14	
	Total	115	59	52	39	23	34	35	28	28	35	35	28
Vol avec violence sans arme	Trim 1	134	96	94	76	54	66	68	28	47	33	54	64
	Trim 2	103	91	86	89	40	78	37	46	54	59	58	48
	Trim 3	100	72	53	59	55	43	26	58	53	48	56	
	Trim 4	129	81	68	65	71	92	39	48	44	48	71	
	Total	466	340	301	289	220	279	170	180	198	188	239	112
Vol dans ou sur un véhicule	Trim 1	418	252	258	209	179	155	140	143	120	164	135	119
	Trim 2	499	207	200	188	167	177	69	81	183	150	135	156
	Trim 3	438	253	175	165	135	171	112	175	163	166	176	
	Trim 4	519	289	226	164	160	145	134	177	143	126	133	
	Total	1.874	1.001	859	726	641	648	455	576	609	606	579	275
Sacjacking dans une voiture	Trim 1				2	1	1	2					
	Trim 2				1				1				
	Trim 3		1						1				
	Trim 4		2	1		1							
	Total		3	1	3	2	1	2	2				
Vol d'armes et explosifs	Trim 1	1	3	7	4	4	2	6	3	5	8	4	4
	Trim 2	4	6	4	4	2	3	3	1	6	4	3	3
	Trim 3	2	7	9	1	2	2	3	2	4	4	3	
	Trim 4	4		4	2		3	4	4	6	3	3	
	Total	11	16	24	11	8	10	16	10	21	19	13	7



FC Vol autre

		2000	2015	2016	2017	2018	2019	2020	2021	2022	2023	2024	2025
Steaming	Trim 1		3		2							3	
	Trim 2								1				
	Trim 3						1						
	Trim 4			1			1					1	
	Total		3	1	2		2			1			4
Arrachage de sac à main	Trim 1	24	12	5	7	3	4	5	1		1	1	1
	Trim 2	23	6	2	5	2	3			1	1	1	
	Trim 3	33	8	2	4		4	3		3	1	1	
	Trim 4	26	2	4	2	5	2		4	1		2	
	Total	106	28	13	18	10	13	8	5	5	3	5	1
Vol à l'arraché	Trim 1	52	43	34	27	24	26	38	12	20	12	18	15
	Trim 2	54	27	31	32	15	36	23	26	18	27	19	13
	Trim 3	61	23	18	31	33	22	15	24	14	20	9	
	Trim 4	58	22	30	25	34	40	16	24	16	10	15	
	Total	225	115	113	115	106	124	92	86	68	69	61	28
Vol à la tire	Trim 1	120	130	105	117	117	202	112	95	112	201	91	133
	Trim 2	106	122	85	87	102	142	58	53	109	146	92	91
	Trim 3	82	94	93	100	91	116	58	70	103	110	111	
	Trim 4	110	84	126	124	149	148	64	75	156	102	165	
	Total	418	430	409	428	459	608	292	293	480	559	459	224
Vol à l'étalage	Trim 1	62	56	56	44	65	41	57	43	79	60	74	46
	Trim 2	42	55	53	67	27	33	31	37	58	48	61	57
	Trim 3	43	40	37	34	34	44	42	22	61	43	50	
	Trim 4	64	54	41	42	51	49	41	44	74	58	54	
	Total	211	205	187	187	177	167	171	146	272	209	239	103



FC Vol autre

		2000	2015	2016	2017	2018	2019	2020	2021	2022	2023	2024	2025
Vol par ruse	Trim 1	31	11	19	31	18	42	12	10	11	14	7	9
	Trim 2	28	10	24	31	16	14	5	19	13	6	2	8
	Trim 3	14	15	26	15	19	15	21	20	10	6	14	
	Trim 4	25	21	30	28	20	26	13	9	8	5	5	
	Total	98	57	99	105	73	97	51	58	42	31	28	17
Vol de métaux	Trim 1		2		2						3	1	1
	Trim 2	2		1			2		2	1	1	1	
	Trim 3		3		1		1	2	1	2		2	
	Trim 4			2	3				1		3		
	Total	2	5	3	6		3	2	4	3	7	4	1
Vol sur les chantiers	Trim 1	9	4	5	11	3	3	4	2	9	4	5	4
	Trim 2	9	9	11	2	2	1	3	6	2	4	10	3
	Trim 3	8	8	3	2	6	5	3	5	3	3	2	
	Trim 4	5	6	1	4	6	4	1	4	2	1	2	
	Total	31	27	20	19	17	13	11	17	16	12	19	7
Home-invasion	Trim 1				1		1			1		1	
	Trim 2		1	1	2		1	1				1	
	Trim 3			1			2		1	1	1		
	Trim 4		1	1					2		1		
	Total		2	3	3		4	1	3	2	2	2	
Vol d'animaux	Trim 1	2		1	1			1	1		1		1
	Trim 2		3		1	1	1		1		1		
	Trim 3	1										1	
	Trim 4					1							
	Total	3	3	1	2	2	1	1	2		2	1	1
Vol de cargaison	Trim 3		1										
	Total		1										



Criminalité ICT

		2000	2015	2016	2017	2018	2019	2020	2021	2022	2023	2024	2025
Fraude de cartes de paiements	Trim 1	2	34	51	75	51	67	46	67	84	83	48	54
	Trim 2	24	47	85	53	23	78	28	54	100	62	54	42
	Trim 3	1	39	51	36	26	43	53	93	62	53	60	
	Trim 4	1	38	79	62	53	89	63	57	89	60	72	
	Total	28	158	266	226	153	277	190	271	335	258	234	96
Phishing	Trim 1							3	1	3	2		1
	Trim 2			1	1			1	2	1	2	1	3
	Trim 3					1		1		1		2	
	Trim 4		1	1	1		6	1					
	Total		1	2	2	1	6	6	3	5	4	3	4
Ransomware	Trim 1				1	1						1	1
	Trim 2				1	1		1				1	1
	Trim 3					1	1				1		
	Trim 4			1									
	Total				2	3	2	1			1	2	2
Shouldersurfing	Trim 1		1	9	9	4	6	4			3	2	
	Trim 2		4	23	4	8	4	2	3			1	1
	Trim 3		3	1	4	2		1	2	2	1		
	Trim 4		3	13	5	7	4	2	1	1			
	Total		11	46	22	21	14	9	6	3	4	3	1
Skimming	Trim 1			2	1	1	1	4		1	2		
	Trim 2			4				4					
	Trim 3		2	1	2	3		1	1	1			
	Trim 4		2		2	1	2		1		1		
	Total		4	7	5	5	3	9	2	2	3		



FC Autre

		2000	2015	2016	2017	2018	2019	2020	2021	2022	2023	2024	2025
Violence contre les métiers d'intérêt général	Trim 1	4	7	10	17	9	3	4	9	6	6	3	10
	Trim 2	4	3	6	11	10	5	6	12	13	10	13	10
	Trim 3	5	8	7	8	12	6	2	11	7	5	9	
	Trim 4	5	6	8	3	8	6	6	9	12	10	7	
	Total	18	24	31	39	39	20	18	41	38	31	32	20
Viol collectif	Trim 1		1	1	1			1	1		1		2
	Trim 2	1	1	2		4	1		2			1	
	Trim 3		3	2	3	1	1	2	1		1		
	Trim 4	1	1		1	1							
	Total	2	6	5	5	6	2	3	4		2	1	2
Graffiti	Trim 1		29	44	15	13	6	15	8	13	4	11	10
	Trim 2		28	16	19	9	9	9	13	15	4	7	6
	Trim 3	2	20	17	14	6	3	5	25	7	7	4	
	Trim 4	1	40	10	9	5	8	9	11	10	8	8	
	Total	3	117	87	57	33	26	38	57	45	23	30	16
Dégradation de voiture	Trim 1	26	126	147	147	127	108	134	78	98	87	72	117
	Trim 2	37	160	132	129	127	127	103	118	110	83	94	107
	Trim 3	47	143	119	90	122	156	80	92	102	83	85	
	Trim 4	30	133	146	149	136	165	83	130	79	101	97	
	Total	140	562	544	515	512	556	400	418	389	354	348	224
Rixe au couteau	Trim 1	1	4	1		2			2	2	1	4	
	Trim 2		1	1		4	4			2	3		2
	Trim 3	1	4		1	1						1	
	Trim 4	1	1			3	1	1	1	3	1	3	
	Total	3	10	2	1	10	5	1	3	7	5	8	2



PH Violence intrafamiliale (VIF)

		2000	2015	2016	2017	2018	2019	2020	2021	2022	2023	2024	2025
VIF: physique, dans le couple	Trim 1	21	47	53	48	53	61	63	33	56	48	44	37
	Trim 2	19	61	47	55	59	56	51	48	52	50	45	33
	Trim 3	18	65	48	62	49	49	62	47	58	49	59	
	Trim 4	13	58	43	71	71	61	63	51	59	29	49	
	Total	71	231	191	236	232	227	239	179	225	176	197	70
VIF: physique, envers des descendants	Trim 1	3	10	11	13	10	11	11	19	13	15	19	12
	Trim 2	5	10	14	15	6	13	8	12	12	10	7	8
	Trim 3	2	13	7	16	7	8	13	15	8	12	13	
	Trim 4	3	12	7	10	8	16	15	11	21	11	14	
	Total	13	45	39	54	31	48	47	57	54	48	53	20
VIF: physique, envers d'autres membres	Trim 1	24	10	13	12	9	11	8	6	6	9	6	9
	Trim 2	28	14	2	14	9	8	14	13	7	13	6	6
	Trim 3	31	1	9	14	11	11	10	13	8	6	12	
	Trim 4	16	15	16	7	6	9	10	11	13	12	8	
	Total	99	40	40	47	35	39	42	43	34	40	32	15
VIF: sexuelle, dans le couple	Trim 1					1			2				
	Trim 2		1	1			1			2	1		
	Trim 3						1						
	Trim 4		1	1	1	1				1			
	Total		2	2	1	2	2		2	3	1		
VIF: sexuelle, envers des descendants	Trim 1	3	1		2		1	1	1	2			1
	Trim 2	2	2		4		1		3				
	Trim 3		3						1				
	Trim 4	1	2	1	2	1	3	1			1	1	
	Total	6	8	1	8	1	5	2	5	2	1	1	1



PH Violence intrafamiliale (VIF)

		2000	2015	2016	2017	2018	2019	2020	2021	2022	2023	2024	2025
VIF: sexuelle, envers d'autres membres	Trim 1												1
	Trim 3		1										
	Trim 4		1		2								
	Total		2		2								1
VIF: psychique, dans le couple	Trim 1	16	60	35	61	21	22	55	24	14	32	25	28
	Trim 2	33	48	49	37	36	46	26	19	25	35	19	31
	Trim 3	32	36	49	45	28	26	26	18	31	27	36	
	Trim 4	47	39	39	41	43	41	25	20	30	27	46	
Total	128	183	172	184	128	135	132	81	100	121	126		59
VIF: psychique, envers des descendants	Trim 1			5	6		2	1	3	3			1
	Trim 2		4		5	2	1	2	1	1	2	1	
	Trim 3		2	1	4	1		2	2	1		4	
	Trim 4		4	1	1	2	2			4	1	2	
Total		10	7	16	5	5	5	6	9	3	7		1
VIF: psychique, envers d'autres membres	Trim 1		1	6	3	2	3	2	2	1	1	2	2
	Trim 2		4	4	9	1	1	5	1		3		1
	Trim 3		4	6	6	3	2	2	5	1		1	
	Trim 4	2	4	6	4		2	1	1	2	1	2	
Total	2	13	22	22	6	8	10	9	4	5	5		3
VIF: économique, dans le couple	Trim 1		3	10	8			2	1		2	2	2
	Trim 2	1	3	11	4	4	1	1		6	2		2
	Trim 3	2	5	5	6	2	2	1	1	1	1	3	
	Trim 4	2	8	12	10	2			5	1	1	1	
Total	5	19	38	28	8	3	4	7	8	6	6		4



PH Violence intrafamiliale (VIF)

		2000	2015	2016	2017	2018	2019	2020	2021	2022	2023	2024	2025
VIF: économique, envers des descendants	Trim 1	2		1				2	1				
	Trim 2	2	1		1	1		1			1		
	Trim 3	3					1					1	
	Trim 4		1	1						1	1		
	Total	7	2	2	1	1	1	3	1	1	2	1	
VIF: économique, envers d'autres membres	Trim 1	24	6	5	6	1	1	3	2	5	2		1
	Trim 2	21	2	5	7	2	1	1	4	2	2	5	2
	Trim 3	16	10	10	4	1	5	4	1	4	3	1	
	Trim 4	19	5	5	5	5	5	3		3	1	2	
	Total	80	23	25	22	9	12	11	7	14	8	8	3



PH Hormones et dopage

		2000	2015	2016	2017	2018	2019	2020	2021	2022	2023	2024	2025
Dopage humain	Trim 1		1		1	1	1	2	4			1	
	Trim 2	1		1	5	2	3		1				
	Trim 3			1		1		2					
	Trim 4	1		1			3				2		
Total		2	1	3	6	4	7	4	5		2	1	
Engraissement illégal	Trim 1			1	1								
	Trim 2									1		1	
	Total			1	1					1		1	



PH Drogues

		2000	2015	2016	2017	2018	2019	2020	2021	2022	2023	2024	2025
Vente de cocaïne	Trim 1		1	3	2	1	1	7	2	5	9	12	10
	Trim 2				2	3	2	3	7	5	11	7	15
	Trim 3		1	3	4	3	6	1	7	4	10	11	
	Trim 4		1	4	2	4	4	3	5	4	8	13	
Total			3	10	10	11	13	14	21	18	38	43	25
Import-export de cocaïne	Trim 1							1					
	Trim 3						1						
	Total						1	1					
Production de drogues synthétiques	Trim 3						1						
	Total						1						
Import-export de drogues synthétiques	Trim 3						1						
	Total						1						
Vente de drogues synthétiques	Trim 1						1			1		3	1
	Trim 2		1	1	1				3	2	1		2
	Trim 3		1	1	2		2	2		1	3	1	
	Trim 4		2	1	2	2	1	1	2	1		2	
Total			4	3	5	2	4	3	5	5	4	6	3
Production de cannabis (culture)	Trim 1		1	2	1	1	1		2	1			1
	Trim 2		2		1	2	1	1	2	1	2	1	1
	Trim 3					1	1		1				
	Trim 4					1		4	1	1	1	1	
Total			3	2	2	5	3	5	6	3	3	2	2



PH Drogues

		2000	2015	2016	2017	2018	2019	2020	2021	2022	2023	2024	2025
Vente de cannabis en grande quantité	Trim 2								1	1			
	Trim 3										2		
	Trim 4										1		
	Total								1	1	3		
Vente-traffic d héroïne	Trim 1						1						
	Trim 3									2			
	Trim 4			1						1	1		
	Total			1			1			3	1		



PH Trafic d'armes

		2000	2015	2016	2017	2018	2019	2020	2021	2022	2023	2024	2025
Commerce et production d'arme à feu et mun.	Trim 1		2								1	1	
	Trim 2			1	2		20		1		2		
	Trim 3			1						1	1		
	Trim 4			2	1		1				1		
Total			2	4	3		21		1	1	5	1	
Commerce et production d'arme non à feu	Trim 1								1				
	Trim 2			1								1	
Total				1					1			1	



PH Traite des êtres humains

		2000	2015	2016	2017	2018	2019	2020	2021	2022	2023	2024	2025
TEH - exploitation économique	Trim 1							1				1	1
	Trim 2								2			1	1
	Trim 3		1				1				2		
	Trim 4				1		1		1	1	1	1	
Total			1			1	1	2	2	1	3	3	2
TEH - exploitation sexuelle	Trim 1		1	1			3	2		1	2	2	2
	Trim 2	1		3	1	1		4	2	2		2	2
	Trim 3		2	2	1			4	1				
	Trim 4	1		1	1	1	1			1	3	1	
Total		2	3	7	3	2	4	10	3	4	5	5	4



PH Violence dans l'espace public

		2000	2015	2016	2017	2018	2019	2020	2021	2022	2023	2024	2025
Violence physique (transport public)	Trim 1	15	9	13	13	9	9	7	13	9	11	9	10
	Trim 2	8	7	10	5	3	3	2	17	10	8	16	7
	Trim 3	8	8	6	6	7	5	11	4	3	5	9	
	Trim 4	15	8	9	8	10	10	8	6	8	9	11	
	Total	46	32	38	32	29	27	28	40	30	33	45	17
Violence physique (voie publique)	Trim 1	50	54	59	72	55	67	49	50	66	45	59	44
	Trim 2	57	73	56	62	77	76	55	71	80	72	61	69
	Trim 3	40	63	64	73	72	57	58	67	62	58	55	
	Trim 4	51	60	59	61	70	74	55	48	76	54	60	
	Total	198	250	238	268	274	274	217	236	284	229	235	113
Violence physique (autre endroit public)	Trim 1	5	2	3	5	3	2	3	19	3	2	2	6
	Trim 2	4	2	3	3	5	8	3	9	7	7	3	6
	Trim 3	5	4	5	6	9	6	2	1	4	3	6	
	Trim 4	3	2	6	3	3	5	4	6	6	3	2	
	Total	17	10	17	17	20	21	12	35	20	15	13	12
Violence physique (endroit accessible au public)	Trim 1	22	13	30	27	19	23	11	9	24	15	12	17
	Trim 2	16	15	12	17	19	23	14	16	22	20	24	15
	Trim 3	16	17	10	26	16	16	16	19	16	13	23	
	Trim 4	24	16	20	16	17	16	9	21	25	15	12	
	Total	78	61	72	86	71	78	50	65	87	63	71	32
Violence sexuelle (transport public)	Trim 1	2	1	3		2	3	3	3	3	2	1	
	Trim 2	4		1	2	1	2	4	2	5	2	2	1
	Trim 3	3	1	1		1	1	3	4	2	3	1	
	Trim 4	6	1	1	4	3	6	2	4	3	3	4	
	Total	15	3	6	6	7	12	12	13	13	10	8	1



PH Violence dans l'espace public

		2000	2015	2016	2017	2018	2019	2020	2021	2022	2023	2024	2025
Violence sexuelle (voie publique)	Trim 1	8	8	3	2	3	3	7	10	5	4	5	7
	Trim 2	12	2	10	8	6	5	5	4	5	7	8	10
	Trim 3	8	6	6	6	5	4	6	10	4	7	6	
	Trim 4	9	8	5	5	7	10	4	8	7	5	10	
Total		37	24	24	21	21	22	22	32	21	23	29	17
Violence sexuelle (autre endroit public)	Trim 1	3		3						2	1	3	3
	Trim 2	2	3	3	3	2	1	1	1		3	4	1
	Trim 3	3	3	3	1	1	2	1	6	1	1	1	
	Trim 4		4		2		1					2	
Total		8	10	9	6	3	4	2	7	3	5	10	4
Violence sexuelle (endroit accessible au public)	Trim 1		2	4	1	4	4	4	6	4	5	4	3
	Trim 2	5	4	4	5	4			2	3	3	3	3
	Trim 3	2	2	1	6	3	6	9	2	3	1	7	
	Trim 4	2	2	2	3	5	4	3	3	6	1	4	
Total		9	10	11	15	16	14	16	13	16	10	18	6
Violence psychique (transport public)	Trim 1	11	11	12	12	12	5	7	4	5	6	6	7
	Trim 2	4	7	9		6	7	5	9	4	1	4	5
	Trim 3	11	6	6	9	4	5	6	4	3	10	6	
	Trim 4	7	7	8	10	3	3	3	2	4	4	3	
Total		33	31	35	31	25	20	21	19	16	21	19	12
Violence psychique (voie publique)	Trim 1	40	62	59	52	45	57	49	45	37	47	69	63
	Trim 2	43	68	48	69	61	61	65	48	64	57	53	79
	Trim 3	50	52	46	62	68	60	59	56	51	64	42	
	Trim 4	40	51	43	46	56	74	57	57	62	44	53	
Total		173	233	196	229	230	252	230	206	214	212	217	142



PH Violence dans l'espace public

		2000	2015	2016	2017	2018	2019	2020	2021	2022	2023	2024	2025
Violence psychique (autre endroit public)	Trim 1	2	3	3	4	4	3	5	19	2	3		6
	Trim 2	6	8	10	10	7	8	8	5	9	3	3	5
	Trim 3	4	5	5	11	11	11	8	7	10	3	1	
	Trim 4	4	3	4	11	7	3	5	1	4	1	4	
	Total	16	19	22	36	29	25	26	32	25	10	8	11
Violence psychique (endroit accessible au public)	Trim 1	16	16	39	40	16	28	28	13	23	17	22	17
	Trim 2	26	31	31	26	20	32	12	20	21	24	26	27
	Trim 3	26	18	23	21	31	23	22	25	14	11	22	
	Trim 4	21	25	25	29	27	35	17	17	21	14	15	
	Total	89	90	118	116	94	118	79	75	79	66	85	44
Vol à main armée (transport public)	Trim 1	7	2		2			2	1				2
	Trim 2	3	2		1		1					2	
	Trim 3	3		1							1		
	Trim 4	5						1				1	
	Total	18	4	1	3		1	3	1		1	3	2
Vol à main armée (voie publique)	Trim 1	11	4	6	10	2	4	7	1	2	4	3	9
	Trim 2	8	8	4	6	4			3	8	3	2	10
	Trim 3	5	1	3		1	6	2	5		4	5	
	Trim 4	7	6	7	2	5	3	8		2	7	8	
	Total	31	19	20	18	12	13	17	9	12	18	18	19
Vol à main armée (autre endroit public)	Trim 1		1						1	2			
	Trim 2						1		2	1	1		2
	Trim 3	1							1			1	
	Trim 4			2		1					1	2	
	Total	1	1	2		1	1		4	3	2	3	2



PH Violence dans l'espace public

		2000	2015	2016	2017	2018	2019	2020	2021	2022	2023	2024	2025
Vol à main armée (endroit accessible au public)	Trim 1	20	9	4	2	1	5	3	1	3	4	2	2
	Trim 2	7	6	5	5	1		1		2	3		3
	Trim 3	6	3	4		1	1	3	5	4		2	
	Trim 4	8	3	2	2	4	2	4	3			3	
Total		41	21	15	9	7	8	11	9	9	7	7	5
Vol avec violence sans arme (transport public)	Trim 1	30	13	17	7	8	5	6	2	6	2	9	5
	Trim 2	26	8	10	6	2	7	9	10	6	6	8	6
	Trim 3	13	4	2	5	7	7	2	7	4	8	1	
	Trim 4	30	8	7	6	7	16	10	5	6	3	11	
Total		99	33	36	24	24	35	27	24	22	19	29	11
Vol avec violence sans arme (voie publique)	Trim 1	52	54	46	50	22	33	44	13	21	15	27	31
	Trim 2	38	53	49	55	23	44	16	22	29	34	23	27
	Trim 3	46	52	37	39	33	21	15	29	23	21	28	
	Trim 4	56	42	41	32	40	43	21	24	17	24	37	
Total		192	201	173	176	118	141	96	88	90	94	115	58
Vol avec violence sans arme (autre endroit public)	Trim 1	7	4	7	3	5	4	4	1	2	3	3	2
	Trim 2	3	5	5	2	2	10		8	1	1	3	2
	Trim 3	3	2	2	4	5	6	2	4	3	3	3	
	Trim 4	3	8	4	6	1	5	2	6	4	2	5	
Total		16	19	18	15	13	25	8	19	10	9	14	4
Vol avec violence sans arme (endr. acces. au pub.)	Trim 1	16	17	11	11	11	10	6	5	8	2	5	12
	Trim 2	13	9	9	8	7	6	5	1	12	3	9	5
	Trim 3	14	5	6	7	3	3	3	5	8	1	11	
	Trim 4	16	15	9	9	6	10	2	4	5	4	7	
Total		59	46	35	35	27	29	16	15	33	10	32	17



PH Autre

		2000	2015	2016	2017	2018	2019	2020	2021	2022	2023	2024	2025
Faux policiers	Trim 1		2	1	1	1	3	1		1		1	2
	Trim 2		1	8	2		1			1	1	3	2
	Trim 3		2			1	3	1			2	8	
	Trim 4		6	5	2	3	4	1	1		2	4	
	Total			11	14	5	5	11	3	1	2	5	16
Terrorisme, extrémisme et radicalisme	Trim 1			2	3		1		1		1	3	1
	Trim 2			4	1		1			1		1	1
	Trim 3			4	1	4	2	1		2			
	Trim 4		2	1	2	2			2				
	Total		2	11	7	6	4	1	3	3	1	4	2
Cyberharcèlement	Trim 1	10	12	29	29	18	29	19	16	17	9	7	15
	Trim 2	25	9	36	10	18	10	15	7	10	23	10	8
	Trim 3	18	14	22	22	13	20	7	8	11	6	7	
	Trim 4	14	37	17	23	22	21	16	19	10	11	15	
	Total	67	72	104	84	71	80	57	50	48	49	39	23
Fraude à l'identité	Trim 1	7	31	41	43	37	34	46	52	46	27	22	23
	Trim 2	10	36	35	31	41	33	41	34	40	25	24	26
	Trim 3	8	21	39	34	28	35	34	35	25	33	22	
	Trim 4	9	45	44	26	35	45	62	40	26	18	23	
	Total	34	133	159	134	141	147	183	161	137	103	91	49



ZONE MONTGOMERY

2024

FC Vol moyen de transport

	Jan	Fév	Mar	Avr	Mai	Juin	Juil	Août	Sep	Oct	Nov	Déc	Total
Vol de voiture	10	9	7	11	10	11	5	13	5	13	15	5	114
Vol de moto						4	10		2	1		2	19
Carjacking									1				1
Vol dans les garages	2									1	2		5
Vol de vélomoteur		1		2		2	2		2	2	3	1	15
Vol de vélo	30	40	50	43	58	47	53	55	44	29	33	26	508

FC Cambriolage

	Jan	Fév	Mar	Avr	Mai	Juin	Juil	Août	Sep	Oct	Nov	Déc	Total
Cambriolage dans habitation	71	78	70	74	49	42	58	73	44	48	72	122	801
Cambriolage ds entreprise ou commerce	13	11	1		10	11	17	11	3	9	4	14	104
Cambriolage ds service public ou bâtiment administ	2	2		2	3	4	2	2	2	6	3	3	31
Cambriolage dans bâtiment (total)	86	91	71	76	62	57	77	86	49	63	79	139	936



FC Vol autre

	Jan	Fév	Mar	Avr	Mai	Juin	Juil	Août	Sep	Oct	Nov	Déc	Total
Vol à main armée	3	2	1	3	1	1	5	2	3	7	2	5	35
Vol avec violence sans arme	25	17	12	11	27	20	21	17	18	22	27	22	239
Vol dans ou sur un véhicule	43	51	41	46	41	48	70	47	59	47	36	50	579
Vol d'armes et explosifs	2	2			1	2	1	2		1	1	1	13
Steaming	1	1	1							1			4
Arrachage de sac à main	1			1			1					2	5
Vol à l'arraché	5	7	6	3	8	8	5		4	5	4	6	61
Vol à la tire	25	32	34	26	29	37	32	31	48	60	53	52	459
Vol à l'étalage	17	32	25	27	16	18	21	12	17	26	14	14	239
Vol par ruse	4	1	2		1	1	3	10	1	2	2	1	28
Vol de métaux	1			1				1	1				4
Vol sur les chantiers	2		3	2	3	5	1		1		1	1	19
Home-invasion		1				1							2
Vol d'animaux								1					1

Criminalité ICT

	Jan	Fév	Mar	Avr	Mai	Juin	Juil	Août	Sep	Oct	Nov	Déc	Total
Fraude de cartes de paiements	12	22	14	19	19	16	17	23	20	27	22	23	234
Phishing				1					2				3
Ransomware		1			1								2
Shouldersurfing	2			1									3

FC Autre

	Jan	Fév	Mar	Avr	Mai	Juin	Juil	Août	Sep	Oct	Nov	Déc	Total
Violence contre les métiers d'intérêt général	1	1	1	3	3	7	5	3	1	4	2	1	32
Viol collectif				1									1
Graffiti	4	2	5	3	2	2	1	2	1	4	3	1	30
Dégradation de voiture	21	31	20	27	36	31	36	26	23	44	28	25	348
Rixe au couteau	1	2	1				1			2	1		8



PH Violence intrafamiliale (VIF)

	Jan	Fév	Mar	Avr	Mai	Juin	Juil	Août	Sep	Oct	Nov	Déc	Total
VIF: physique, dans le couple	15	10	19	19	15	11	22	18	19	21	13	15	197
VIF: physique, envers des descendants	8	3	8	1	2	4	2	8	3	7	4	3	53
VIF: physique, envers d'autres membres		3	3	2	2	2	4	8		1	2	5	32
VIF: sexuelle, envers des descendants												1	1
VIF: psychique, dans le couple	5	9	11	5	8	6	11	13	12	20	11	15	126
VIF: psychique, envers des descendants					1		2	1	1		2		7
VIF: psychique, envers d'autres membres		1	1				1				2		5
VIF: économique, dans le couple		2					1		2	1			6
VIF: économique, envers des descendants							1						1
VIF: économique, envers d'autres membres				2	1	2			1	1		1	8

PH Hormones et dopage

	Fév	Juin	Total
Dopage humain	1		1
Engraissement illégal		1	1

PH Drogues

	Jan	Fév	Mar	Avr	Mai	Juin	Juil	Août	Sep	Oct	Nov	Déc	Total
Vente de cocaïne	4	4	4	3	3	1	5	3	3	6	4	3	43
Vente de drogues synthétiques	1	1	1						1		1	1	6
Production de cannabis (culture)				1							1		2

PH Trafic d'armes

	Fév	Juin	Total
Commerce et production d'arme à feu et mun.	1		1
Commerce et production d'arme non à feu		1	1



PH Traite des êtres humains

	Jan	Mar	Avr	Mai	Oct	Déc	Total
TEH - exploitation économique	1		1			1	3
TEH - exploitation sexuelle		2	1	1	1		5

PH Violence dans l'espace public

	Jan	Fév	Mar	Avr	Mai	Juin	Juil	Août	Sep	Oct	Nov	Déc	Total
Violence physique (transport public)	2	6	1	5	3	8	4		5	7	2	2	45
Violence physique (voie publique)	19	23	17	18	23	20	22	13	20	26	16	18	235
Violence physique (autre endroit public)		1	1	1	1	1		4	2	1		1	13
Violence physique (endroit accessible au public)	5	4	3	8	9	7	9	7	7	3	7	2	71
Violence sexuelle (transport public)		1		1		1			1	3		1	8
Violence sexuelle (voie publique)	2		3	3	2	3	1	2	3	1	4	5	29
Violence sexuelle (autre endroit public)	3			1	1	2	1			1		1	10
Violence sexuelle (endroit accessible au public)	1	1	2	1	1	1		2	5	2	1	1	18
Violence psychique (transport public)	1	1	4		1	3	3	2	1	3			19
Violence psychique (voie publique)	17	24	28	18	16	19	12	11	19	21	11	21	217
Violence psychique (autre endroit public)					2	1	1			1		3	8
Violence psychique (endroit accessible au public)	9	7	6	6	7	13	8	8	6	9	3	3	85
Vol à main armée (transport public)				2						1			3
Vol à main armée (voie publique)	2	1		1	1		1	1	3	4	1	3	18
Vol à main armée (autre endroit public)							1			1	1		3
Vol à main armée (endroit accessible au public)	1		1				1	1		1		2	7
Vol avec violence sans arme (transport public)	3	4	2	1	3	4		1		4	3	4	29
Vol avec violence sans arme (voie publique)	13	8	6	3	12	8	9	9	10	11	11	15	115
Vol avec violence sans arme (autre endroit public)	2		1		2	1	2	1		1	4		14
Vol avec violence sans arme (endr. acces. au pub.)	2	2	1	3	2	4	5	3	3	1	4	2	32



PH Autre

	Jan	Fév	Mar	Avr	Mai	Juin	Juil	Août	Sep	Oct	Nov	Déc	Total
Faux policiers	1				2	1		8		2	2		16
Terrorisme, extrémisme et radicalisme	2	1				1							4
Cyberharcèlement	3		4	4	3	3	1	3	3	8	4	3	39
Fraude à l'identité	10	6	6	5	7	12	7	7	8	10	6	7	91



2025

FC Vol moyen de transport

	Jan	Fév	Mar	Avr	Mai	Juin	Total
Vol de voiture	9	10	8	7	14	3	51
Vol de moto	2	1	3	1	2	1	10
Vol de vélomoteur		1	2				3
Vol de vélo	17	16	37	28	19	35	152

FC Cambriolage

	Jan	Fév	Mar	Avr	Mai	Juin	Total
Cambriolage dans habitation	96	50	66	59	43	37	351
Cambriolage ds entreprise ou commerce	17	10	5	5	14	12	63
Cambriolage ds service public ou bâtiment administ	5	5	7	4		5	26
Cambriolage dans bâtiment (total)	118	65	78	68	57	54	440

FC Vol autre

	Jan	Fév	Mar	Avr	Mai	Juin	Total
Vol à main armée	5	4	4	1	10	4	28
Vol avec violence sans arme	22	19	23	10	17	21	112
Vol dans ou sur un véhicule	53	28	38	56	39	61	275
Vol d'armes et explosifs	2	2		2	1		7
Arrachage de sac à main	1						1
Vol à l'arraché	8	2	5	2	4	7	28
Vol à la tire	49	47	37	36	26	29	224
Vol à l'étalage	18	12	16	16	25	16	103
Vol par ruse	3	2	4	4	1	3	17
Vol de métaux		1					1
Vol sur les chantiers		2	2	1		2	7
Vol d'animaux			1				1



Criminalité ICT

	Jan	Fév	Mar	Avr	Mai	Juin	Total
Fraude de cartes de paiements	29	10	15	10	18	14	96
Phishing		1		2		1	4
Ransomware	1					1	2
Shouldersurfing						1	1

FC Autre

	Jan	Fév	Mar	Avr	Mai	Juin	Total
Violence contre les métiers d'intérêt général	6	4		4	2	4	20
Viol collectif	1		1				2
Graffiti	2	6	2	3	1	2	16
Dégradation de voiture	39	36	42	41	25	41	224
Rixe au couteau				1		1	2

PH Violence intrafamiliale (VIF)

	Jan	Fév	Mar	Avr	Mai	Juin	Total
VIF: physique, dans le couple	12	10	15	7	10	16	70
VIF: physique, envers des descendants	5	4	3	3	1	4	20
VIF: physique, envers d'autres membres	3	3	3	2	1	3	15
VIF: sexuelle, envers des descendants	1						1
VIF: sexuelle, envers d'autres membres		1					1
VIF: psychique, dans le couple	7	9	12	10	8	13	59
VIF: psychique, envers des descendants	1						1
VIF: psychique, envers d'autres membres		2		1			3
VIF: économique, dans le couple		1	1	1	1		4
VIF: économique, envers d'autres membres		1		1		1	3



PH Drogues

	Jan	Fév	Mar	Avr	Mai	Juin	Total
Vente de cocaïne	1	6	3	6	7	2	25
Vente de drogues synthétiques			1		1	1	3
Production de cannabis (culture)		1		1			2

PH Traite des êtres humains

	Fév	Mar	Mai	Juin	Total
TEH - exploitation économique	1		1		2
TEH - exploitation sexuelle		2	1	1	4



PH Violence dans l'espace public

	Jan	Fév	Mar	Avr	Mai	Juin	Total
Violence physique (transport public)	5	2	3	2	5		17
Violence physique (voie publique)	13	15	16	24	16	29	113
Violence physique (autre endroit public)	2		4	2	1	3	12
Violence physique (endroit accessible au public)	6	4	7	6	4	5	32
Violence sexuelle (transport public)				1			1
Violence sexuelle (voie publique)	2	5			5	5	17
Violence sexuelle (autre endroit public)	1	1	1			1	4
Violence sexuelle (endroit accessible au public)		1	2	1	2		6
Violence psychique (transport public)		2	5	3	2		12
Violence psychique (voie publique)	21	19	23	23	20	36	142
Violence psychique (autre endroit public)		2	4		4	1	11
Violence psychique (endroit accessible au public)	6	8	3	9	10	8	44
Vol à main armée (transport public)	1		1				2
Vol à main armée (voie publique)	4	3	2	1	6	3	19
Vol à main armée (autre endroit public)					1	1	2
Vol à main armée (endroit accessible au public)		1	1		3		5
Vol avec violence sans arme (transport public)	4		1	1	3	2	11
Vol avec violence sans arme (voie publique)	8	10	13	6	9	12	58
Vol avec violence sans arme (autre endroit public)	1	1			1	1	4
Vol avec violence sans arme (endr. acces. au pub.)	4	4	4		3	2	17

PH Autre

	Jan	Fév	Mar	Avr	Mai	Juin	Total
Faux policiers	1		1			2	4
Terrorisme, extrémisme et radicalisme		1				1	2
Cyberharcèlement	5	7	3	1	3	4	23
Fraude à l'identité	10	7	6	8	12	6	49

STATISTIQUES POLICIERES DE CRIMINALITE

LIEU DE PERPETRATION: ZONE DE POLICE

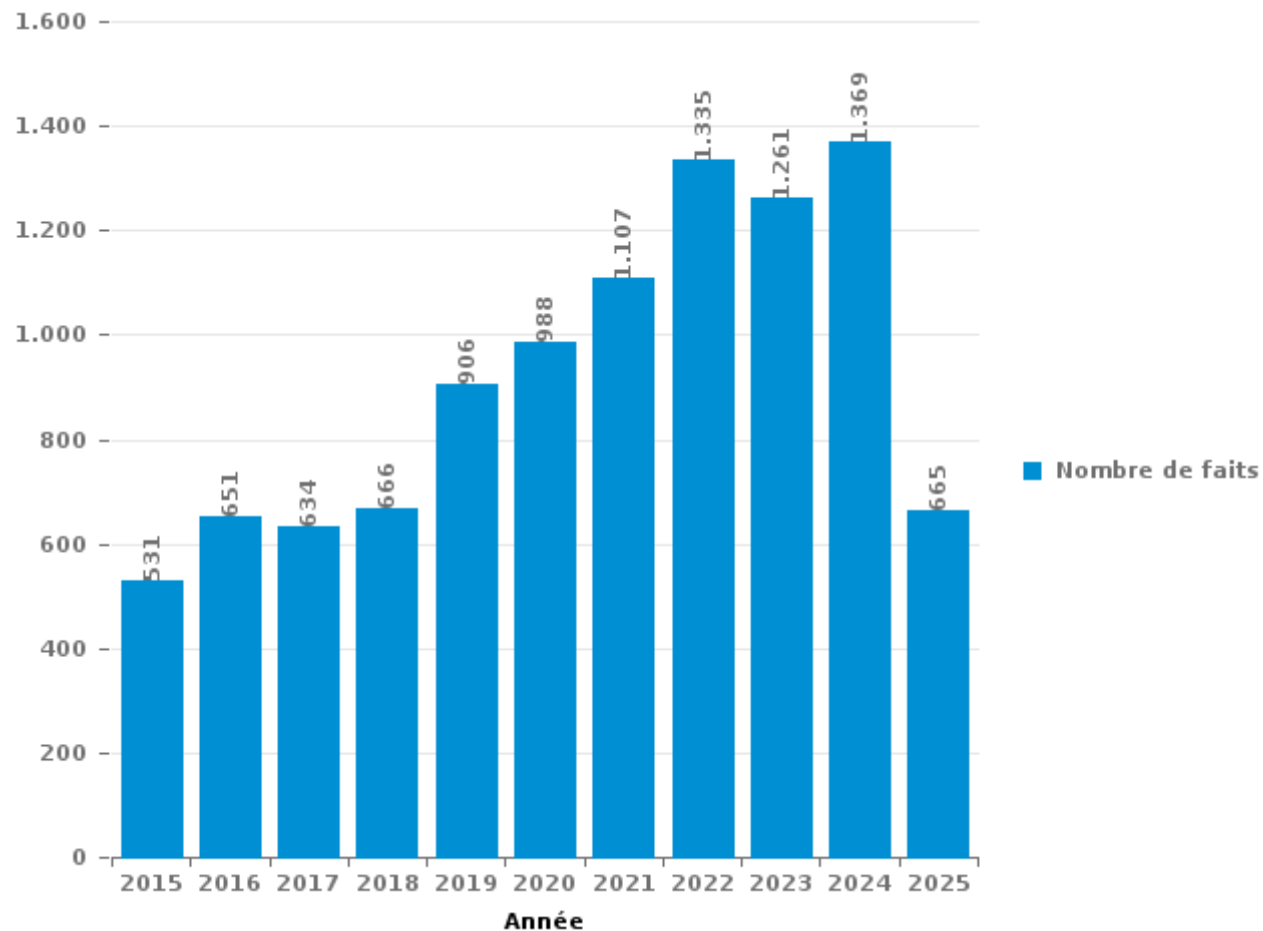
ZONE MONTGOMERY

PARTIE III : ICT



ZONE MONTGOMERY

Nombre total de délits avec un élément ICT/online, depuis 2015





Criminalité ICT/online au sens strict

Infractions (exhaustif)

	2015	2016	2017	2018	2019	2020	2021	2022	2023	2024	2025
Code pénal social: Infr. contre foi publique en droit pénal social: Faux en informatique					1		1				
Criminalité informatique: Faux en informatique:	6	8	6	7	3	12	8	6	6	5	2
Criminalité informatique: Fraude informatique:	288	379	332	267	473	347	444	637	613	654	316
Criminalité informatique: Hacking:	35	23	26	37	27	30	27	44	29	59	19
Criminalité informatique: Sabotage:	4	3	2	3	5	2	3	4	6	3	5
Infr. contre autres valeurs morales et sentiments: Violation de communication par particulier:				3				1			1
Total:	333	413	366	317	509	391	483	692	654	721	343

Figures criminelles (à considérer spécifiquement – ne pas additionner avec d'autres éléments – risque de double comptage!)

	2015	2016	2017	2018	2019	2020	2021	2022	2023	2024	2025
Fraude de cartes de paiements	158	266	226	153	277	190	271	335	258	234	96
Phishing	1	2	2	1	6	6	3	5	4	3	4
Ransomware			2	3	2	1			1	2	2
Shouldersurfing	11	46	22	21	14	9	6	3	4	3	1
Skimming	4	7	5	5	3	9	2	2	3		



Criminalité ICT/online au sens large

Infractions (uniquement si code-fait existe)

	2015	2016	2017	2018	2019	2020	2021	2022	2023	2024	2025
Armes et explosifs: Autre: Vente par correspondance/internet d'arme à feu		2									
Fraude: Escroquerie: Fraude par internet	117	105	143	213	259	475	544	563	532	587	271
Infr. contre autres valeurs morales et sentiments: Cyberlokkig (leurre de mineur par ICT):			1			2			1		
Infr. contre la Sécurité de l'Etat: Terrorisme: Diffuser un message qui incite au terrorisme	2	1	1	1							
Infr. contre les moeurs: Grooming (contact par ICT avec mineur < 16 ans):			2	2		1		2			
Infr. contre les moeurs: Incitation à la débauche: Publicité par ICT pour débauche						1					
Infr. contre les moeurs: Pornographie infantile: Accès pornographie infantile via technologie		2		1	1	3	1				
Infr. contre les moeurs: Voyeurisme: Diffusion enregistrement nudité ou intimité			8	5	8	5	7	2			
Total:	119	110	155	222	268	487	552	567	533	587	271

Figures criminelles (à considérer spécifiquement – ne pas additionner avec d'autres éléments – risque de double comptage!)

	2015	2016	2017	2018	2019	2020	2021	2022	2023	2024	2025
Cyberharcèlement	72	104	84	71	80	57	50	48	49	39	23

STATISTIQUES POLICIERES DE CRIMINALITE

LIEU DE PERPETRATION: ZONE DE POLICE

ZONE MONTGOMERY

PARTIE IV : DESTINATION LIEU



ZONE MONTGOMERY

Vol et extorsion

	2000	2015	2016	2017	2018	2019	2020	2021	2022	2023	2024	2025
Voie publique	1.914	1.831	1.623	1.564	1.455	1.502	1.175	1.230	1.430	1.440	1.384	613
Habitation: appartement	677	697	575	561	514	510	336	533	525	523	494	269
Magasin	691	449	416	411	362	377	283	280	430	342	371	169
Habitation: maison	579	384	350	407	425	380	290	383	400	381	377	127
Inconnue	851	128	109	107	117	133	86	153	122	79	103	52
Habitation: non précisée	178	188	183	172	206	185	145	193	146	136	139	78
Station de bus / métro et gare de chemin de fer	142	101	88	125	148	207	148	108	149	182	155	52
Habitation: garage	151	85	161	123	141	134	111	151	161	139	142	40
Parking	201	127	121	141	144	153	89	89	96	117	157	71
Moyen de transport: train / tram / métro	105	137	112	100	106	139	55	50	107	127	77	40
Horeca	172	124	103	136	100	104	54	50	97	73	90	44
Institution d'enseignement	225	125	142	103	90	88	43	56	54	70	54	35
Autre	56	79	117	96	92	85	49	70	77	71	67	38
Moyen de transport: voiture	480	29	23	11	24	23	16	21	28	22	16	4
Hôpital	69	103	87	85	48	58	24	29	52	54	39	33
Infrastructure sportive	59	55	77	60	46	66	26	13	37	42	43	35
Service public	70	42	48	33	41	24	28	38	25	43	34	16
Entreprise	136	44	44	27	26	25	20	19	23	26	12	7
Banque / institution financière	39	36	32	49	22	45	21	26	25	18	21	5
Moyen de transport: autobus / autocar	34	25	27	19	30	36	13	25	26	17	39	31
Habitation: dépendances	90	22	28	16	18	16	14	22	25	24	25	7
Culture et loisirs	50	34	29	25	22	20	15	11	16	25	17	8
Service	17	28	30	30	21	26	17	18	18	21	18	13
Médecin / dentiste / pharmacien	27	22	20	32	15	17	21	16	25	17	20	10
Emplacement de vélo	2	8	6	17	26	41	17	18	31	19	31	10
Chantier	31	27	20	19	16	11	11	16	16	12	18	7
Arrêt de bus / tram	20	14	17	15	16	25	15	18	14	12	22	14
Maison de repos	3	20	21	17	15	23	13	9	14	12	9	5
Bâtiment administratif	31	19	17	14	13	14	5	3	13	9	13	6
Station essence	11	4	6	6	14	9	9	15	31	17	22	3
Habitation: allée	14	9	10	9	9	12	16	7	7	9	17	2
Terrain	18	6	10	10	14	11	5	7	7	10	5	1
Moyen de transport: autre	5	5	7	8	7	9	5	7	14	5	3	5
Habitation: autre	9	6	8	10	12	6	7	4	3	5	4	2
Edifice religieux / lieu du culte	2	17	7	8	2	5	4	8	1	8	2	1
Stade	12	6	8	6	10	7	4		5	2	3	
Moyen de transport: camion	13	2	2	2	2	3	8	4	8	3	6	1
Aéroport		12	6	1	2		1		1		2	2
Installation militaire	8	2	2	3	4			1	3	1		
Maison de débauche		1	4		3	1		1	4	1		
Guichet automatique	4	1	1					2		1	2	
Cimetière			1		1							
Total	7.196	5.054	4.698	4.578	4.379	4.530	3.199	3.704	4.266	4.115	4.053	1.856



ZONE MONTGOMERY

Dégradation de la propriété

	2000	2015	2016	2017	2018	2019	2020	2021	2022	2023	2024	2025
Voie publique	487	579	546	510	520	560	377	422	401	363	376	242
Habitation: résidence principale	96	147	140	119	117	108	117	118	127	114	98	50
Parking	57	48	56	56	48	62	47	35	45	27	35	25
Habitation: non précisée	34	50	40	48	37	23	33	36	37	37	26	14
Habitation: garage	21	30	30	32	26	21	16	24	15	10	21	4
Inconnue	129	13	9	7	8	9	9	39	5	4	3	2
Magasin	31	15	9	14	12	10	21	17	12	11	9	11
Institution d'enseignement	24	17	19	7	12	10	7	15	17	21	9	7
Autre	3	17	8	15	11	7	24	15	20	11	11	2
Horeca	15	20	17	7	4	6	4	11	11	7	12	2
Moyen de transport: voiture	77	4	7	3	2	3	2	2		1	2	3
Bureau de police	2	4	7	10	3	8	8	8	8	6	7	3
Habitation: dépendances	17	9	7	5	2	4	2	2	4	4	1	2
Bâtiment administratif	5	3	5	4	2	5	4	4	10	4	4	4
Station de bus / métro et gare de chemin de fer	10	5	5	4	3	3	3	4	6	2	8	1
Service public	10	5	6		4	3	5	2	6	3	4	2
Habitation: résidence secondaire	3	4	6	6	5	2	3	3	2	5	3	4
Culture et loisirs	9	4	2	5	3	2	3	3	4	1	6	2
Hôpital	5	2		2	2	5	7	8	3	4	4	
Entreprise	8	7	3	4	2	2	6	3	2		3	
Habitation: allée	2	3	4	3	4	3	2	1	4	4	5	2
Service	2	4	3	6	3	2	5	5	4	2	1	
Banque / institution financière	6	2	5	3	4	1	2	3	1	4	2	1
Habitation: jardin	5	3	2	2	2	4	1	2	2	3	3	2
Infrastructure sportive	5		6	1	4	1	1	3	2	2	1	2
Terrain	6	2	4	2	2	2	1	2	1	2		
Chantier	4	2		2	1	3	3		2	1		
Moyen de transport: autre	1	4	2	2	1		1	2		2		1
Maison de repos	1	1	1		3		3		2	2	2	
Médecin / dentiste / pharmacien	2	1				1	3	3	2		3	
Station essence	2	1			2			1	2	2	1	
Edifice religieux / lieu du culte	3			1			2		1		2	
Arrêt de bus / tram	1	1	2	1		1						2
Cimetière						1		3		1		
Emplacement de vélo			1					1				2
Installation militaire	2		2									
Moyen de transport: train / tram / métro				1			1			1		
Aéroport			2									
Maison de débauche					2							
Stade												1
Total	1.085	1.007	956	882	851	872	723	797	758	661	662	393

PPF/DGR/DRI/BIPOL - Statistiques policières de criminalité (date de clôture: 31/10/2025)
 Les données pour les années 2001 jusqu'à 2014 ne sont plus publiées mais restent disponibles sur demande auprès du service BIPOL.
 Les données pour 2025 ne concernent que le 1er semestre.



ZONE MONTGOMERY

Infractions contre l'intégrité physique

	2000	2015	2016	2017	2018	2019	2020	2021	2022	2023	2024	2025
Habitation	202	325	256	333	316	331	346	324	327	290	302	118
Voie publique	217	274	248	261	302	273	235	267	296	280	270	136
Institution d'enseignement	36	31	43	44	46	51	22	30	44	33	48	30
Inconnue	78	14	16	18	19	27	15	31	18	20	10	8
Station de bus / métro et gare de chemin de fer	25	16	22	13	15	18	20	24	20	25	30	10
Horeca	22	18	21	17	20	19	6	17	21	11	18	4
Magasin	20	13	17	21	15	17	17	26	15	8	14	8
Service public	10	7	9	7	9	5	11	11	16	14	20	5
Hôpital	9	8	12	11	7	8	6	6	14	14	10	6
Autre	1	8	11	11	15	14	10	4	13	14	6	3
Moyen de transport: train / tram / métro	12	7	11	9	5	5	5	4	2	3	7	
Parking	3	8	7	8	5	6	4	2	10	5	6	2
Infrastructure sportive	6	1	4	6	3	4	3	5	7	6	5	8
Arrêt de bus / tram	7	3	3	4	4	6	4	5	3	5	8	4
Bureau de police	7		3	6	8	2	1	12	4	1	2	1
Maison de repos		4	1	4	2	7	5	2	7	6	3	3
Culture et loisirs	8	2	1	5	4	4	2		3	3	3	1
Moyen de transport: autobus / autocar	1	7	5	2	2	1	2	4	3	2	3	2
Entreprise	8	3	4	2	2	1	2	1	1	3		1
Bâtiment administratif	3		1	2	2		1	4	6		4	1
Service	1	1	4	2	2	5	1	1		2		2
Stade	4	2	1	4	3		1	1	1	2	1	
Station essence	3	1	3	1	1			3	4	2	1	
Moyen de transport: autre	1		1	3	1	4			2	2	1	
Terrain	2	4		1		3	1	2	1			
Habitation: jardin	1	2		1	2		2		2	1		
Banque / institution financière	2	3			1		1	2			1	
Médecin / dentiste / pharmacien		1	1		2	2			2	1	1	
Habitation: allée	2				1							3
Maison de débauche				1	1	2			2			
Edifice religieux / lieu du culte					1				2	2		
Aéroport	1	2	1									
Installation militaire				1	1							
Total	692	765	706	798	817	815	723	788	846	755	774	356

STATISTIQUES POLICIERES DE CRIMINALITE

LIEU DE PERPETRATION: ZONE DE POLICE

ZONE MONTGOMERY

PARTIE V : ZONE DE POLICE vs. TYPOLOGIE



Typologie de la zone: Catégorie 2

Zone de police
BRUXELLES-OUEST
LIMBURG REGIO HOOFDSTAD
POLITIE SINT-NIKLAAS
POLITIEZONE RIHO
PZ AALST
PZ BRUGGE
PZ LEUVEN
PZ OOSTENDE
PZ RIVIERENLAND
UCCLE/W-B/AUDERGHEM
VESDRE
VLAS
ZONE DE POLICE DU TOURNAISIS
ZONE MIDI
ZONE MONS - QUEVY
ZONE MONTGOMERY
ZP ARLON/ATTERT/HABAY/MARTELANGE
ZP LA LOUVIERE
ZP NAMUR CAPITALE
ZP POLBRUNO

CRIMINALITE ENREGISTREE : ZONE DE POLICE vs TYPOLOGIE





CRIMINALITE ENREGISTREE : ZONE DE POLICE vs TYPOLOGIE

Typologie de la zone: Catégorie 2

Figure criminelle/phénomène	Niveau	% 2021 - 2022	% 2022 - 2023	% 2023 - 2024
Vol de voiture	ZONE DE POLICE	4,1%	20,6%	-7,3%
	TYPLOGIE	11,4%	10,2%	0,5%
Vol de moto	ZONE DE POLICE	133,3%	-40,0%	-9,5%
	TYPLOGIE	34,3%	13,6%	-8,3%
Carjacking	ZONE DE POLICE	/	100,0%	-50,0%
	TYPLOGIE	31,3%	-31,7%	-7,0%
Homejacking	ZONE DE POLICE	-100,0%	/	/
	TYPLOGIE	-14,3%	100,0%	-75,0%
Vol dans les garages	ZONE DE POLICE	/	/	150,0%
	TYPLOGIE	82,6%	-14,3%	8,3%
Vol de vélomoteur	ZONE DE POLICE	35,3%	-21,7%	-16,7%
	TYPLOGIE	17,2%	-3,6%	7,0%
Vol de vélo	ZONE DE POLICE	13,9%	-12,9%	9,5%
	TYPLOGIE	15,4%	-3,3%	-7,4%
Cambriolage dans habitation	ZONE DE POLICE	6,9%	-8,6%	-6,0%
	TYPLOGIE	16,6%	-7,6%	-3,4%
Cambriolage ds entreprise ou commerce	ZONE DE POLICE	7,5%	-18,0%	26,8%
	TYPLOGIE	14,8%	-5,5%	-13,3%
Cambriolage ds service public ou bâtiment administ	ZONE DE POLICE	25,7%	2,3%	-31,1%
	TYPLOGIE	24,1%	-8,5%	-16,6%
Vol au bélier	ZONE DE POLICE	/	/	/
	TYPLOGIE	133,3%	-14,3%	16,7%



CRIMINALITE ENREGISTREE : ZONE DE POLICE vs TYPOLOGIE

Figure criminelle/phénomène	Niveau	% 2021 - 2022	% 2022 - 2023	% 2023 - 2024
Cambriolage dans bâtiment (total)	ZONE DE POLICE	7,8%	-9,2%	-4,2%
	TYPOLOGIE	16,7%	-7,3%	-6,0%
Vol à main armée	ZONE DE POLICE	0,0%	25,0%	0,0%
	TYPOLOGIE	3,7%	12,9%	5,1%
Vol avec violence sans arme	ZONE DE POLICE	10,0%	-5,1%	27,1%
	TYPOLOGIE	13,0%	12,6%	-12,0%
Vol dans ou sur un véhicule	ZONE DE POLICE	5,7%	-0,5%	-4,5%
	TYPOLOGIE	5,9%	18,3%	-6,3%
Sacjacking dans une voiture	ZONE DE POLICE	-100,0%	/	/
	TYPOLOGIE	-22,2%	-64,3%	-50,0%
Vol d'armes et explosifs	ZONE DE POLICE	110,0%	-9,5%	-31,6%
	TYPOLOGIE	37,9%	2,7%	-7,8%
Steaming	ZONE DE POLICE	-100,0%	/	/
	TYPOLOGIE	14,3%	0,0%	6,3%
Arrachage de sac à main	ZONE DE POLICE	0,0%	-40,0%	66,7%
	TYPOLOGIE	7,1%	-5,3%	-23,8%
Vol à l'arraché	ZONE DE POLICE	-20,9%	1,5%	-11,6%
	TYPOLOGIE	6,5%	27,9%	-17,2%
Vol à la tire	ZONE DE POLICE	63,8%	16,5%	-17,9%
	TYPOLOGIE	32,2%	14,7%	-9,8%
Vol à l'étalage	ZONE DE POLICE	86,3%	-23,2%	14,4%
	TYPOLOGIE	23,5%	6,6%	-2,0%
Vol par ruse	ZONE DE POLICE	-27,6%	-26,2%	-9,7%
	TYPOLOGIE	17,7%	-4,2%	-43,1%



CRIMINALITE ENREGISTREE : ZONE DE POLICE vs TYPOLOGIE

Figure criminelle/phénomène	Niveau	% 2021 - 2022	% 2022 - 2023	% 2023 - 2024
Vol de métaux	ZONE DE POLICE	-25,0%	133,3%	-42,9%
	TYPLOGIE	48,0%	2,7%	-20,9%
Vol sur les chantiers	ZONE DE POLICE	-5,9%	-25,0%	58,3%
	TYPLOGIE	3,1%	-0,5%	-11,0%
Home-invasion	ZONE DE POLICE	-33,3%	0,0%	0,0%
	TYPLOGIE	23,1%	15,6%	-8,1%
Vol d'animaux	ZONE DE POLICE	-100,0%	/	-50,0%
	TYPLOGIE	10,1%	-9,2%	-12,7%
Vol de cargaison	ZONE DE POLICE	/	/	/
	TYPLOGIE	26,2%	63,8%	-10,1%
Fraude de cartes de paiements	ZONE DE POLICE	23,6%	-23,0%	-9,3%
	TYPLOGIE	20,2%	-7,0%	-16,6%
Phishing	ZONE DE POLICE	66,7%	-20,0%	-25,0%
	TYPLOGIE	0,5%	-19,2%	-21,0%
Ransomware	ZONE DE POLICE	/	/	100,0%
	TYPLOGIE	25,0%	-16,7%	0,0%
Shouldersurfing	ZONE DE POLICE	-50,0%	33,3%	-25,0%
	TYPLOGIE	-21,5%	-39,2%	-25,8%
Skimming	ZONE DE POLICE	0,0%	50,0%	-100,0%
	TYPLOGIE	10,9%	-8,2%	-35,7%
Violence contre les métiers d'intérêt général	ZONE DE POLICE	-7,3%	-18,4%	3,2%
	TYPLOGIE	15,0%	-7,8%	-6,7%
Viol collectif	ZONE DE POLICE	-100,0%	/	-50,0%
	TYPLOGIE	-22,9%	-1,6%	-9,5%



CRIMINALITE ENREGISTREE : ZONE DE POLICE vs TYPOLOGIE

Figure criminelle/phénomène	Niveau	% 2021 - 2022	% 2022 - 2023	% 2023 - 2024
Graffiti	ZONE DE POLICE	-21,1%	-48,9%	30,4%
	TYPLOGIE	-24,1%	-27,6%	0,4%
Dégradation de voiture	ZONE DE POLICE	-6,9%	-9,0%	-1,7%
	TYPLOGIE	0,6%	4,6%	-3,8%
Rixe au couteau	ZONE DE POLICE	133,3%	-28,6%	60,0%
	TYPLOGIE	17,0%	-11,9%	-15,2%
VIF: physique, dans le couple	ZONE DE POLICE	25,7%	-21,8%	11,9%
	TYPLOGIE	10,4%	-2,7%	-0,9%
VIF: physique, envers des descendants	ZONE DE POLICE	-5,3%	-11,1%	10,4%
	TYPLOGIE	4,0%	0,4%	12,6%
VIF: physique, envers d'autres membres	ZONE DE POLICE	-20,9%	17,6%	-20,0%
	TYPLOGIE	-1,1%	8,8%	4,1%
VIF: sexuelle, dans le couple	ZONE DE POLICE	50,0%	-66,7%	-100,0%
	TYPLOGIE	-23,9%	8,6%	47,4%
VIF: sexuelle, envers des descendants	ZONE DE POLICE	-60,0%	-50,0%	0,0%
	TYPLOGIE	-63,4%	-90,6%	-40,0%
VIF: sexuelle, envers d'autres membres	ZONE DE POLICE	/	/	/
	TYPLOGIE	-22,2%	-28,6%	-30,0%
VIF: psychique, dans le couple	ZONE DE POLICE	23,5%	21,0%	4,1%
	TYPLOGIE	-2,8%	-2,9%	-0,3%
VIF: psychique, envers des descendants	ZONE DE POLICE	50,0%	-66,7%	133,3%
	TYPLOGIE	2,5%	6,3%	4,5%
VIF: psychique, envers d'autres membres	ZONE DE POLICE	-55,6%	25,0%	0,0%
	TYPLOGIE	1,4%	6,7%	1,7%



CRIMINALITE ENREGISTREE : ZONE DE POLICE vs TYPOLOGIE

Figure criminelle/phénomène	Niveau	% 2021 - 2022	% 2022 - 2023	% 2023 - 2024
VIF: économique, dans le couple	ZONE DE POLICE	14,3%	-25,0%	0,0%
	TYPOLOGIE	-0,7%	-5,4%	-2,7%
VIF: économique, envers des descendants	ZONE DE POLICE	0,0%	100,0%	-50,0%
	TYPOLOGIE	-23,3%	-24,2%	-4,0%
VIF: économique, envers d'autres membres	ZONE DE POLICE	100,0%	-42,9%	0,0%
	TYPOLOGIE	1,7%	0,3%	-2,7%
Dopage humain	ZONE DE POLICE	-100,0%	/	-50,0%
	TYPOLOGIE	-39,7%	36,2%	-21,9%
Engraissement illégal	ZONE DE POLICE	/	-100,0%	/
	TYPOLOGIE	-23,8%	-56,3%	0,0%
Vente de cocaïne	ZONE DE POLICE	-14,3%	111,1%	13,2%
	TYPOLOGIE	9,1%	24,9%	15,3%
Import-export de cocaïne	ZONE DE POLICE	/	/	/
	TYPOLOGIE	24,2%	-31,7%	3,6%
Production de drogues synthétiques	ZONE DE POLICE	/	/	/
	TYPOLOGIE	20,0%	0,0%	16,7%
Import-export de drogues synthétiques	ZONE DE POLICE	/	/	/
	TYPOLOGIE	50,0%	60,0%	-20,8%
Vente de drogues synthétiques	ZONE DE POLICE	0,0%	-20,0%	50,0%
	TYPOLOGIE	0,8%	21,9%	-5,0%
Production de cannabis (culture)	ZONE DE POLICE	-50,0%	0,0%	-33,3%
	TYPOLOGIE	-35,9%	-1,2%	-26,5%
Import-export de cannabis en grande quantité	ZONE DE POLICE	/	/	/
	TYPOLOGIE	-41,7%	-57,1%	200,0%



CRIMINALITE ENREGISTREE : ZONE DE POLICE vs TYPOLOGIE

Figure criminelle/phénomène	Niveau	% 2021 - 2022	% 2022 - 2023	% 2023 - 2024
Vente de cannabis en grande quantité	ZONE DE POLICE	0,0%	200,0%	-100,0%
	TYPOLOGIE	-6,1%	19,6%	-12,7%
Import-export d'héroïne	ZONE DE POLICE	/	/	/
	TYPOLOGIE	40,9%	-58,1%	76,9%
Vente-traffic d'héroïne	ZONE DE POLICE	/	-66,7%	-100,0%
	TYPOLOGIE	-24,6%	-5,7%	-24,2%
Commerce et production d'arme à feu et mun.	ZONE DE POLICE	0,0%	400,0%	-80,0%
	TYPOLOGIE	51,5%	-14,0%	11,6%
Commerce et production d'arme non à feu	ZONE DE POLICE	-100,0%	/	/
	TYPOLOGIE	36,4%	-26,7%	-27,3%
TEH - exploitation économique	ZONE DE POLICE	-50,0%	200,0%	0,0%
	TYPOLOGIE	-12,2%	-5,6%	-17,6%
TEH - exploitation sexuelle	ZONE DE POLICE	33,3%	25,0%	0,0%
	TYPOLOGIE	-5,1%	45,0%	-11,8%
Violence physique (transport public)	ZONE DE POLICE	-25,0%	10,0%	36,4%
	TYPOLOGIE	0,4%	13,2%	-1,9%
Violence physique (voie publique)	ZONE DE POLICE	20,3%	-19,4%	2,6%
	TYPOLOGIE	18,1%	-1,9%	2,3%
Violence physique (autre endroit public)	ZONE DE POLICE	-42,9%	-25,0%	-13,3%
	TYPOLOGIE	-4,2%	-2,4%	-2,4%
Violence physique (endroit accessible au public)	ZONE DE POLICE	33,8%	-27,6%	12,7%
	TYPOLOGIE	46,0%	-1,5%	-5,9%
Violence sexuelle (transport public)	ZONE DE POLICE	0,0%	-23,1%	-20,0%
	TYPOLOGIE	-5,5%	5,3%	-10,0%



CRIMINALITE ENREGISTREE : ZONE DE POLICE vs TYPOLOGIE

Figure criminelle/phénomène	Niveau	% 2021 - 2022	% 2022 - 2023	% 2023 - 2024
Violence sexuelle (voie publique)	ZONE DE POLICE	-34,4%	9,5%	26,1%
	TYPLOGIE	9,0%	-3,6%	14,5%
Violence sexuelle (autre endroit public)	ZONE DE POLICE	-57,1%	66,7%	100,0%
	TYPLOGIE	-18,8%	-11,5%	-1,7%
Violence sexuelle (endroit accessible au public)	ZONE DE POLICE	23,1%	-37,5%	80,0%
	TYPLOGIE	26,8%	4,8%	7,2%
Violence psychique (transport public)	ZONE DE POLICE	-15,8%	31,3%	-9,5%
	TYPLOGIE	-1,7%	8,1%	-9,8%
Violence psychique (voie publique)	ZONE DE POLICE	3,9%	-0,9%	2,4%
	TYPLOGIE	10,9%	5,8%	1,8%
Violence psychique (autre endroit public)	ZONE DE POLICE	-21,9%	-60,0%	-20,0%
	TYPLOGIE	1,3%	-10,0%	-6,4%
Violence psychique (endroit accessible au public)	ZONE DE POLICE	5,3%	-16,5%	28,8%
	TYPLOGIE	6,6%	10,2%	0,3%
Vol à main armée (transport public)	ZONE DE POLICE	-100,0%	/	200,0%
	TYPLOGIE	-38,5%	158,3%	-6,5%
Vol à main armée (voie publique)	ZONE DE POLICE	33,3%	50,0%	0,0%
	TYPLOGIE	9,0%	20,7%	9,9%
Vol à main armée (autre endroit public)	ZONE DE POLICE	-25,0%	-33,3%	50,0%
	TYPLOGIE	25,0%	-33,3%	70,0%
Vol à main armée (endroit accessible au public)	ZONE DE POLICE	0,0%	-22,2%	0,0%
	TYPLOGIE	-5,4%	-8,0%	-6,2%
Vol avec violence sans arme (transport public)	ZONE DE POLICE	-8,3%	-13,6%	52,6%
	TYPLOGIE	-2,8%	47,8%	-24,6%



CRIMINALITE ENREGISTREE : ZONE DE POLICE vs TYPOLOGIE

Figure criminelle/phénomène	Niveau	% 2021 - 2022	% 2022 - 2023	% 2023 - 2024
Vol avec violence sans arme (voie publique)	ZONE DE POLICE	2,3%	4,4%	22,3%
	TYPLOGIE	14,8%	14,2%	-10,9%
Vol avec violence sans arme (autre endroit public)	ZONE DE POLICE	-47,4%	-10,0%	55,6%
	TYPLOGIE	-4,3%	20,3%	-13,1%
Vol avec violence sans arme (endr. acces. au pub.)	ZONE DE POLICE	120,0%	-69,7%	220,0%
	TYPLOGIE	16,1%	-2,6%	-4,5%
Faux policiers	ZONE DE POLICE	100,0%	150,0%	220,0%
	TYPLOGIE	72,0%	14,0%	98,0%
Terrorisme, extrémisme et radicalisme	ZONE DE POLICE	0,0%	-66,7%	300,0%
	TYPLOGIE	-15,2%	85,7%	-3,8%
Cyberharcèlement	ZONE DE POLICE	-4,0%	2,1%	-20,4%
	TYPLOGIE	9,4%	5,8%	0,6%
Fraude à l'identité	ZONE DE POLICE	-14,9%	-24,8%	-11,7%
	TYPLOGIE	-2,2%	-1,5%	-2,9%

STATISTIQUES POLICIERES DE CRIMINALITE

LIEU DE PERPETRATION: ZONE DE POLICE

ZONE MONTGOMERY

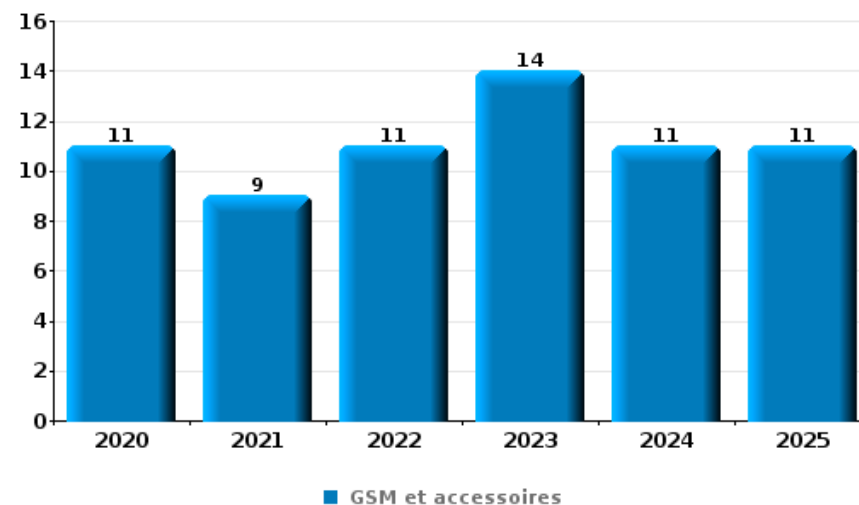
PARTIE VI : OBJETS ET MOYENS DE TRANSPORT



ZONE MONTGOMERY

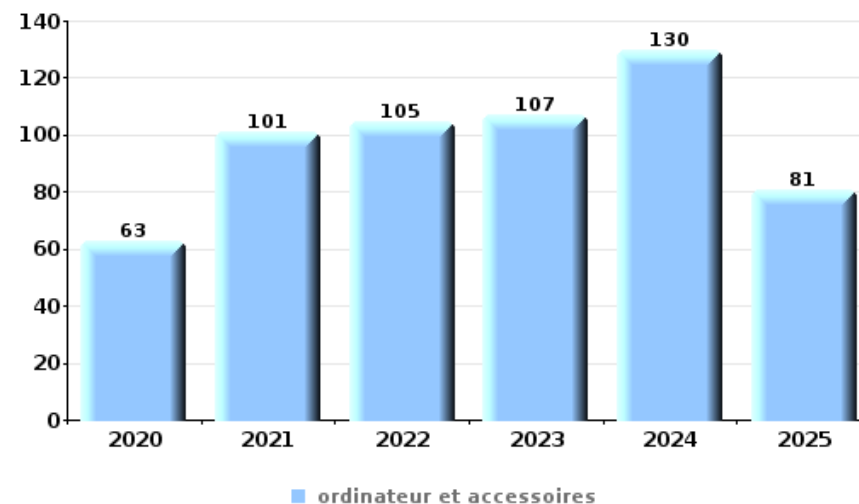
Vol à main armée

Top 5 Objets volés (sbd nombre de faits)		2020	2021	2022	2023	2024	2025
1	GSM et accessoires	11	9	11	14	11	11
2	argent	12	11	8	8	4	5
3	carte bancaire / carte de crédit	2	4	2	4	4	2
3	carte d'identité / passeport	3	5	3	2	4	1
5	multimédia	2	2	2	3	2	4



Vol dans ou sur un véhicule

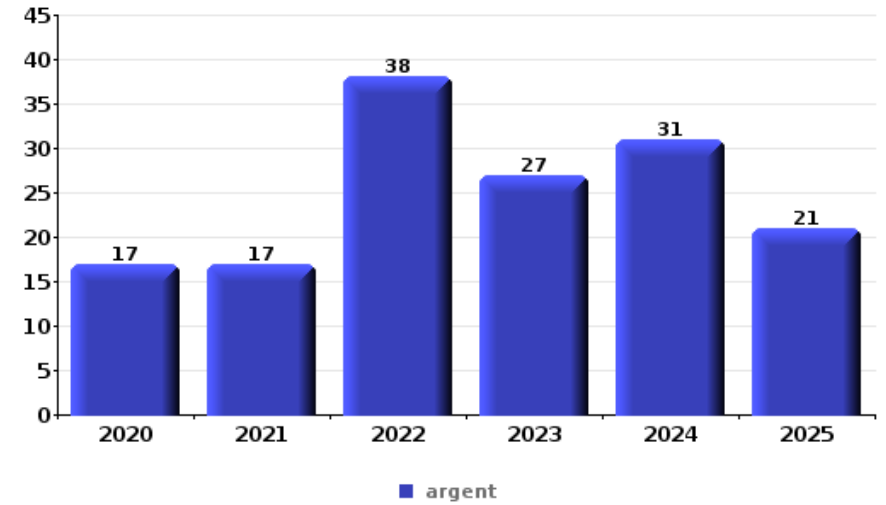
Top 5 Objets volés (sbd nombre de faits)		2020	2021	2022	2023	2024	2025
1	ordinateur et accessoires	63	101	105	107	130	81
2	carte d'identité / passeport	60	83	67	81	92	37
3	permis de conduire	61	80	56	69	87	36
4	carte bancaire / carte de crédit	53	80	58	81	77	32
5	valise / sac	55	70	57	62	83	34





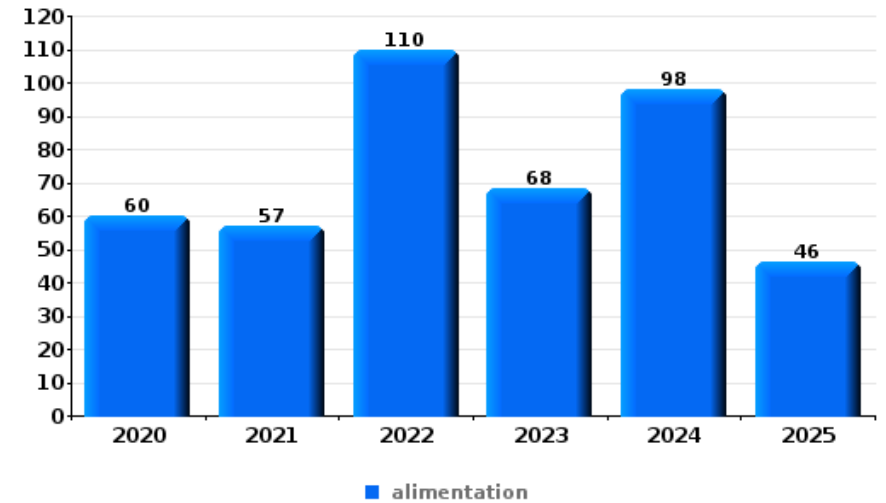
Cambrionage ds entreprise ou commerce

Top 5 Objets volés (sbd nombre de faits)		2020	2021	2022	2023	2024	2025
1	argent	17	17	38	27	31	21
2	ordinateur et accessoires	11	12	10	8	7	5
3	carte bancaire / carte de crédit	2	3	4	7	9	8
4	coffre-fort / coffret (argent) / caisse	2	3	7	2	10	4
5	carte d'identité / passeport	3	2	4	4	4	7



Vol à l'étalage

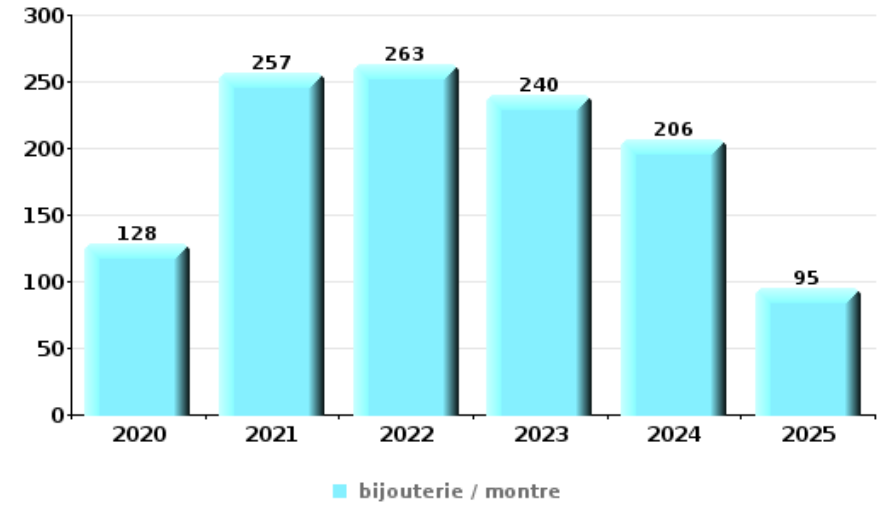
Top 5 Objets volés (sbd nombre de faits)		2020	2021	2022	2023	2024	2025
1	alimentation	60	57	110	68	98	46
2	vêtement	22	16	34	44	30	35
3	parfum / produit de beauté	20	17	32	34	41	8
4	tabac	21	16	23	8	19	
5	multimédia	14	12	19	22	11	4





Cambrilage dans habitation

Top 5 Objets volés (sbd nombre de faits)		2020	2021	2022	2023	2024	2025
1	bijouterie / montre	128	257	263	240	206	95
2	argent	87	133	122	160	121	56
3	ordinateur et accessoires	62	68	59	69	56	21
4	multimédia	41	49	65	45	40	20
5	vêtement	30	42	46	59	50	24



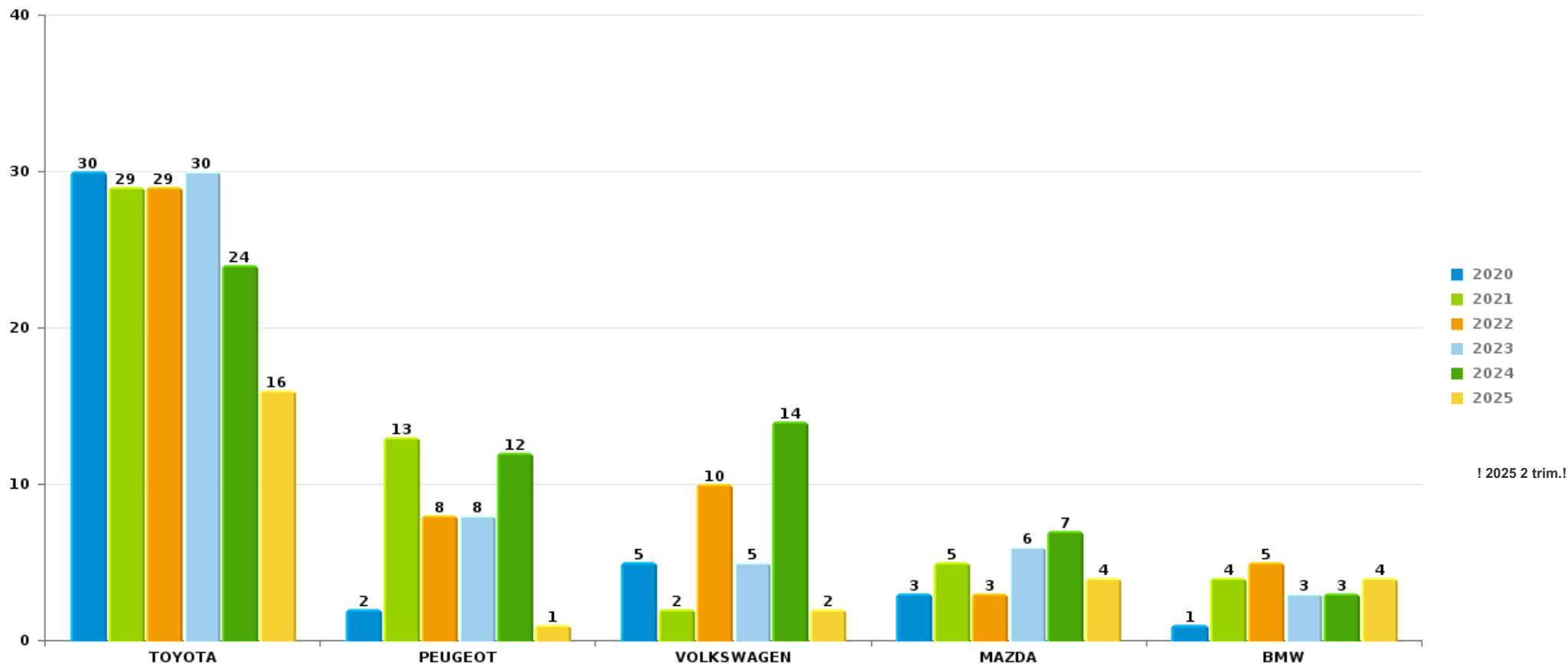
Remarque: en ce qui concerne les objets, aucun total n'est reproduit étant donné que plusieurs objets peuvent avoir été volés lors d'un même fait.



ZONE MONTGOMERY

Vol de voiture

Nombre de voitures volées par marque (Top 5)



! 2025 2 trim.!

STATISTIQUES POLICIERES DE CRIMINALITE

LIEU DE PERPETRATION: ZONE DE POLICE

ZONE MONTGOMERY

PARTIE VII : SUSPECTS



Partie 1: Niveau FAITS (comptage du nombre de faits pour lesquels un certain type de suspect est impliqué)

1.1. Nombre d'infractions selon le sexe des suspects identifiés (par catégorie principale)

Étant donné que, tant un suspect identifié masculin qu'un suspect identifié féminin peuvent être impliqués lors d'un même fait, il est possible que la somme des colonnes «Hommes» et «Femmes» soit supérieure à la valeur de la colonne «Total...» (voir également la note méthodologique)

ZONE MONTGOMERY

2025

Catégorie principale / Sexe	Nombre total de faits avec au moins 1 suspect	Hommes	%	Femmes	%
Drogues	232	216	93,1%	19	8,2%
Vol et extorsion	204	170	83,3%	33	16,2%
Législation sur les étrangers	205	155	75,6%	31	15,1%
Infr. contre l'intégrité physique	121	106	87,6%	28	23,1%
Infr. contre autres valeurs morales et sentiments	88	65	73,9%	26	29,5%
Ivresse et alcool	70	58	82,9%	12	17,1%
Fraude	68	59	86,8%	10	14,7%
Armes et explosifs	64	64	100,0%		
Infr. contre la sécurité publique	45	40	88,9%	6	13,3%
Infr. contre la foi publique	45	43	95,6%	2	4,4%
Dégradation de la propriété	35	33	94,3%	2	5,7%
Infr. contre l'autorité publique	35	28	80,0%	7	20,0%
Infr. contre les mœurs	22	21	95,5%	2	9,1%
Code pénal social	16	13	81,3%	5	31,3%
Protection de la jeunesse	14	13	92,9%	4	28,6%
Protection des revenus publics	9	7	77,8%	4	44,4%

CRIMINALITE ENREGISTREE: SUSPECTS



Catégorie principale / Sexe	Nombre total de faits avec au moins 1 suspect	Hommes	%	Femmes	%
Criminalité informatique	8	6	75,0%	2	25,0%
Carte d'identité	6	6	100,0%		
Protection de la personne	5	4	80,0%	2	40,0%
Travail	4	2	50,0%	3	75,0%
Infr. relative au statut juridique de l'enfant	4	2	50,0%	2	50,0%
Environnement	3	2	66,7%	1	33,3%
Autres lois spéciales	2	2	100,0%		
Législation économique	1	1	100,0%	1	100,0%
Pratiques commerciales	2			2	100,0%
Santé publique	2	1	50,0%	1	50,0%
Infr. contre la famille	1			1	100,0%
Infr. contre la liberté individuelle	1	1	100,0%		
Infr. contre la Sécurité de l'Etat	1	1	100,0%		
Marchand de sommeil	1	1	100,0%		
Registre de population	1	1	100,0%		
Total	1.315	1.121	85,2 %	206	15,7 %



1.2. Nombre d'infractions selon le sexe des suspects identifiés (par figure criminelle)

Étant donné que, tant un suspect identifié masculin qu'un suspect identifié féminin peuvent être impliqués lors d'un même fait, il est possible que la somme des colonnes «Hommes» et «Femmes» soit supérieure à la valeur de la colonne «Total...» (voir également la note méthodologique)

ZONE MONTGOMERY

2025

FC Vol moyen de transport

Figure criminelle / Sexe	Nombre total de faits avec au moins 1 suspect identifié	Hommes	%	Femmes	%
Vol de voiture	3	3	100,0%	1	33,3%
Vol de vélo	9	8	88,9%		
Total	PA	PA	PA	PA	PA

FC Cambrilage

Figure criminelle / Sexe	Nombre total de faits avec au moins 1 suspect identifié	Hommes	%	Femmes	%
Cambrilage dans habitation	14	10	71,4%	3	21,4%
Cambrilage ds entreprise ou commerce	10	9	90,0%	1	10,0%
Cambrilage ds service public ou bâtiment administ	5	5	100,0%	1	20,0%
Cambrilage dans bâtiment (total)	29	24	82,8%	5	17,2%
Total	PA	PA	PA	PA	PA

CRIMINALITE ENREGISTREE: SUSPECTS



FC Vol autre

Figure criminelle / Sexe	Nombre total de faits avec au moins 1 suspect identifié	Hommes	%	Femmes	%
Vol à main armée	13	13	100,0%		
Vol avec violence sans arme	35	31	88,6%	3	8,6%
Vol dans ou sur un véhicule	15	13	86,7%		
Vol à l'arraché	7	7	100,0%		
Vol à la tire	5	5	100,0%		
Vol à l'étalage	86	62	72,1%	23	26,7%
Total	PA	PA	PA	PA	PA

Criminalité ICT

Figure criminelle / Sexe	Nombre total de faits avec au moins 1 suspect identifié	Hommes	%
Fraude de cartes de paiements	4	4	100,0%
Total	PA	PA	PA

FC Autre

Figure criminelle / Sexe	Nombre total de faits avec au moins 1 suspect identifié	Hommes	%	Femmes	%
Violence contre les métiers d'intérêt général	13	11	84,6%	2	15,4%
Viol collectif	1	1	100,0%		
Graffiti	3	3	100,0%		
Dégradation de voiture	11	11	100,0%		
Rixe au couteau	2	2	100,0%	1	50,0%
Total	PA	PA	PA	PA	PA

CRIMINALITE ENREGISTREE: SUSPECTS



PH Violence intrafamiliale (VIF)

Figure criminelle / Sexe	Nombre total de faits avec au moins 1 suspect identifié	Hommes	%	Femmes	%
VIF: physique, dans le couple	33	29	87,9%	10	30,3%
VIF: physique, envers des descendants	5	3	60,0%	2	40,0%
VIF: physique, envers d'autres membres	9	9	100,0%	1	11,1%
VIF: sexuelle, envers d'autres membres	1	1	100,0%		
VIF: psychique, dans le couple	14	9	64,3%	5	35,7%
VIF: psychique, envers des descendants	1			1	100,0%
VIF: psychique, envers d'autres membres	3	2	66,7%	1	33,3%
VIF: économique, dans le couple	3	3	100,0%		
VIF: économique, envers d'autres membres	1	1	100,0%		
Total	PA	PA	PA	PA	PA

PH Drogues

Figure criminelle / Sexe	Nombre total de faits avec au moins 1 suspect identifié	Hommes	%	Femmes	%
Vente de cocaïne	22	21	95,5%	2	9,1%
Vente de drogues synthétiques	3	3	100,0%		
Production de cannabis (culture)	2	2	100,0%		
Total	PA	PA	PA	PA	PA

PH Traite des êtres humains

Figure criminelle / Sexe	Nombre total de faits avec au moins 1 suspect identifié	Hommes	%
TEH - exploitation sexuelle	3	3	100,0%
Total	PA	PA	PA



PH Violence dans l'espace public

Figure criminelle / Sexe	Nombre total de faits avec au moins 1 suspect identifié	Hommes	%	Femmes	%
Violence physique (transport public)	6	6	100,0%		
Violence physique (voie publique)	50	44	88,0%	6	12,0%
Violence physique (autre endroit public)	3	3	100,0%	1	33,3%
Violence physique (endroit accessible au public)	11	6	54,5%	6	54,5%
Violence sexuelle (voie publique)	6	6	100,0%		
Violence sexuelle (autre endroit public)	1			1	100,0%
Violence psychique (transport public)	2	2	100,0%		
Violence psychique (voie publique)	41	40	97,6%	4	9,8%
Violence psychique (autre endroit public)	2			2	100,0%
Violence psychique (endroit accessible au public)	14	11	78,6%	2	14,3%
Vol à main armée (voie publique)	10	10	100,0%		
Vol à main armée (endroit accessible au public)	3	3	100,0%		
Vol avec violence sans arme (transport public)	4	4	100,0%		
Vol avec violence sans arme (voie publique)	17	17	100,0%		
Vol avec violence sans arme (autre endroit public)	2	2	100,0%		
Vol avec violence sans arme (endr. acces. au pub.)	11	7	63,6%	3	27,3%
Total	PA	PA	PA	PA	PA

PH Autre

Figure criminelle / Sexe	Nombre total de faits avec au moins 1 suspect identifié	Hommes	%	Femmes	%
Faux policiers	1	1	100,0%		
Terrorisme, extrémisme et radicalisme	2	2	100,0%	1	50,0%
Cyberharcèlement	1	1	100,0%		
Fraude à l'identité	20	19	95,0%		
Total	PA	PA	PA	PA	PA





1.3. Nombre d'infractions selon l'âge des suspects identifiés (par catégorie principale)

Étant donné que, tant un suspect identifié mineur qu'un suspect identifié majeur peuvent être impliqués lors d'un même fait, il est possible que la somme des colonnes «Mineur» et «Majeur» soit supérieure à la valeur de la colonne «Total...» (voir également la note méthodologique)

ZONE MONTGOMERY

2025

Catégorie principale / Âge	Nombre total de faits avec au moins 1 suspect identifié	Mineur	%	Majeur	%
Drogues	232	12	5,2%	221	95,3%
Vol et extorsion	204	47	23,0%	170	83,3%
Législation sur les étrangers	205	9	4,4%	198	96,6%
Infr. contre l'intégrité physique	121	12	9,9%	109	90,1%
Infr. contre autres valeurs morales et sentiments	88	4	4,5%	84	95,5%
Fraude	68	9	13,2%	62	91,2%
Ivresse et alcool	70	1	1,4%	69	98,6%
Armes et explosifs	64	19	29,7%	47	73,4%
Infr. contre la foi publique	45	1	2,2%	44	97,8%
Infr. contre la sécurité publique	45	4	8,9%	41	91,1%
Dégradation de la propriété	35	4	11,4%	32	91,4%
Infr. contre l'autorité publique	35	2	5,7%	33	94,3%
Infr. contre les mœurs	22	1	4,5%	21	95,5%
Code pénal social	16			16	100,0%
Protection de la jeunesse	14	2	14,3%	12	85,7%
Protection des revenus publics	9			9	100,0%
Criminalité informatique	8	1	12,5%	7	87,5%
Carte d'identité	6	2	33,3%	4	66,7%
Protection de la personne	5	1	20,0%	4	80,0%
Infr. relative au statut juridique de l'enfant	4			4	100,0%
Travail	4			4	100,0%
Environnement	3	1	33,3%	2	66,7%
Autres lois spéciales	2			2	100,0%
Pratiques commerciales	2			2	100,0%
Santé publique	2			2	100,0%
Infr. contre la famille	1			1	100,0%
Infr. contre la liberté individuelle	1			1	100,0%
Infr. contre la Sécurité de l'Etat	1	1	100,0%		

CRIMINALITE ENREGISTREE: SUSPECTS



Catégorie principale / Âge	Nombre total de faits avec au moins 1 suspect identifié	Mineur	%	Majeur	%
Législation économique	1			1	100,0%
Marchand de sommeil	1			1	100,0%
Registre de population	1			1	100,0%
Total	1.315	133	10,1%	1.204	91,6%



1.4. Nombre d'infractions selon l'âge des suspects identifiés (par figure criminelle)

Étant donné que, tant un suspect identifié mineur qu'un suspect identifié majeur peuvent être impliqués lors d'un même fait, il est possible que la somme des colonnes «Mineur» et «Majeur» soit supérieure à la valeur de la colonne «Total...»
(voir également la note méthodologique)

ZONE MONTGOMERY

2025

FC Vol moyen de transport

Figure criminelle / Âge	Nombre total de faits avec au moins 1 suspect identifié	Mineur	%	Majeur	%
Vol de voiture	3	2	66,7%	2	66,7%
Vol de vélo	9			9	100,0%
Total	PA	PA	PA	PA	PA

FC Cambriolage

Figure criminelle / Âge	Nombre total de faits avec au moins 1 suspect identifié	Mineur	%	Majeur	%
Cambriolage dans habitation	14	1	7,1%	13	92,9%
Cambriolage ds entreprise ou commerce	10	1	10,0%	10	100,0%
Cambriolage ds service public ou bâtiment administ	5	5	100,0%		
Cambriolage dans bâtiment (total)	29	7	24,1%	23	79,3%
Total	PA	PA	PA	PA	PA



FC Vol autre

Figure criminelle / Âge	Nombre total de faits avec au moins 1 suspect identifié	Mineur	%	Majeur	%
Vol à main armée	13	8	61,5%	7	53,8%
Vol avec violence sans arme	35	21	60,0%	20	57,1%
Vol dans ou sur un véhicule	15	2	13,3%	14	93,3%
Vol à l'arraché	7	6	85,7%	2	28,6%
Vol à la tire	5	1	20,0%	4	80,0%
Vol à l'étalage	86	5	5,8%	81	94,2%
Total	PA	PA	PA	PA	PA

Criminalité ICT

Figure criminelle / Âge	Nombre total de faits avec au moins 1 suspect identifié	Majeur	%
Fraude de cartes de paiements	4	4	100,0%
Total	PA	PA	PA

FC Autre

Figure criminelle / Âge	Nombre total de faits avec au moins 1 suspect identifié	Mineur	%	Majeur	%
Violence contre les métiers d'intérêt général	13	1	7,7%	12	92,3%
Viol collectif	1			1	100,0%
Graffiti	3			3	100,0%
Dégradation de voiture	11	2	18,2%	9	81,8%
Rixe au couteau	2			2	100,0%
Total	PA	PA	PA	PA	PA



PH Violence intrafamiliale (VIF)

Figure criminelle / Âge	Nombre total de faits avec au moins 1 suspect identifié	Mineur	%	Majeur	%
VIF: physique, dans le couple	33			33	100,0%
VIF: physique, envers des descendants	5			5	100,0%
VIF: physique, envers d'autres membres	9	1	11,1%	8	88,9%
VIF: sexuelle, envers d'autres membres	1			1	100,0%
VIF: psychique, dans le couple	14	1	7,1%	13	92,9%
VIF: psychique, envers des descendants	1			1	100,0%
VIF: psychique, envers d'autres membres	3			3	100,0%
VIF: économique, dans le couple	3			3	100,0%
VIF: économique, envers d'autres membres	1			1	100,0%
Total	PA	PA	PA	PA	PA

PH Drogues

Figure criminelle / Âge	Nombre total de faits avec au moins 1 suspect identifié	Majeur	%
Vente de cocaïne	22	22	100,0%
Vente de drogues synthétiques	3	3	100,0%
Production de cannabis (culture)	2	2	100,0%
Total	PA	PA	PA

PH Traite des êtres humains

Figure criminelle / Âge	Nombre total de faits avec au moins 1 suspect identifié	Majeur	%
TEH - exploitation sexuelle	3	3	100,0%
Total	PA	PA	PA



PH Violence dans l'espace public

Figure criminelle / Âge	Nombre total de faits avec au moins 1 suspect identifié	Mineur	%	Majeur	%
Violence physique (transport public)	6			6	100,0%
Violence physique (voie publique)	50	6	12,0%	44	88,0%
Violence physique (autre endroit public)	3	1	33,3%	2	66,7%
Violence physique (endroit accessible au public)	11	1	9,1%	10	90,9%
Violence sexuelle (voie publique)	6			6	100,0%
Violence sexuelle (autre endroit public)	1	1	100,0%		
Violence psychique (transport public)	2	1	50,0%	1	50,0%
Violence psychique (voie publique)	41	4	9,8%	37	90,2%
Violence psychique (autre endroit public)	2			2	100,0%
Violence psychique (endroit accessible au public)	14			14	100,0%
Vol à main armée (voie publique)	10	7	70,0%	5	50,0%
Vol à main armée (endroit accessible au public)	3	1	33,3%	2	66,7%
Vol avec violence sans arme (transport public)	4	4	100,0%	1	25,0%
Vol avec violence sans arme (voie publique)	17	14	82,4%	7	41,2%
Vol avec violence sans arme (autre endroit public)	2	2	100,0%	1	50,0%
Vol avec violence sans arme (endr. acces. au pub.)	11	1	9,1%	10	90,9%
Total	PA	PA	PA	PA	PA

PH Autre

Figure criminelle / Âge	Nombre total de faits avec au moins 1 suspect identifié	Mineur	%	Majeur	%
Faux policiers	1			1	100,0%
Terrorisme, extrémisme et radicalisme	2	1	50,0%	1	50,0%
Cyberharcèlement	1			1	100,0%
Fraude à l'identité	20			20	100,0%
Total	PA	PA	PA	PA	PA





Partie 2: Niveau SUSPECTS-FAIT (comptage du nombre de combinaisons suspect-fait)

2.1. Nombre de suspects-fait selon le sexe des suspects identifiés (TOP 5 des catégories principales)

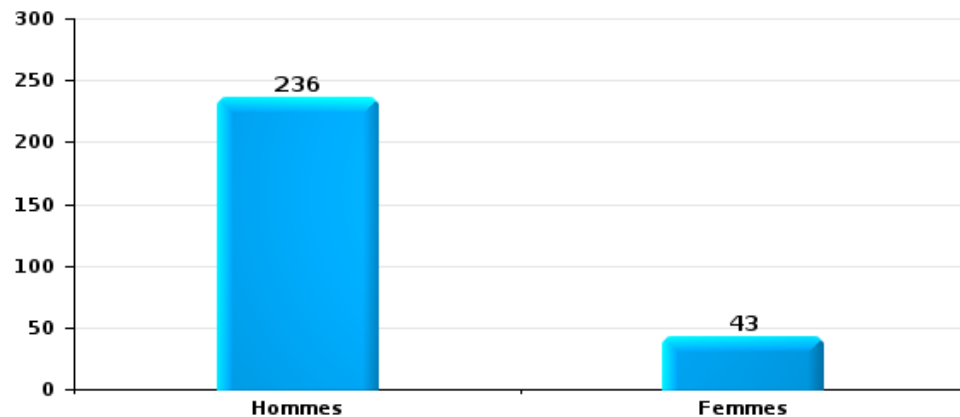
Lorsqu'un même suspect a commis plusieurs faits durant la période considérée, il est aussi comptabilisé plusieurs fois (voir également la note méthodologique)

ZONE MONTGOMERY

2025

Vol et extorsion

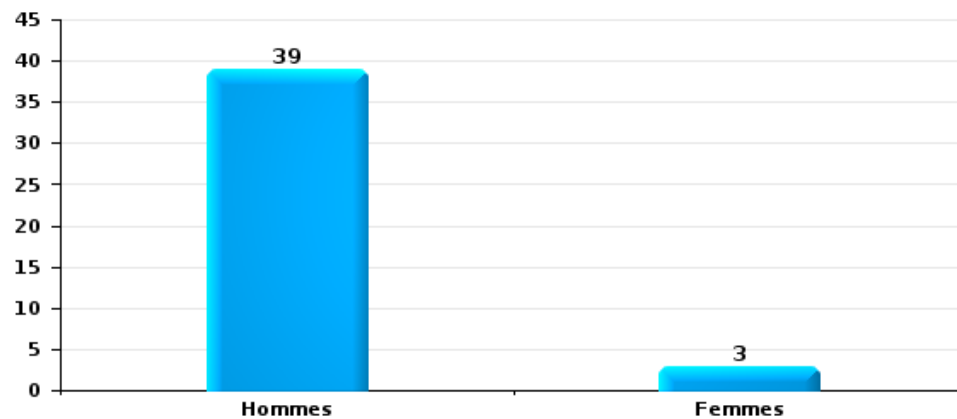
Nombre de suspects-fait selon le sexe





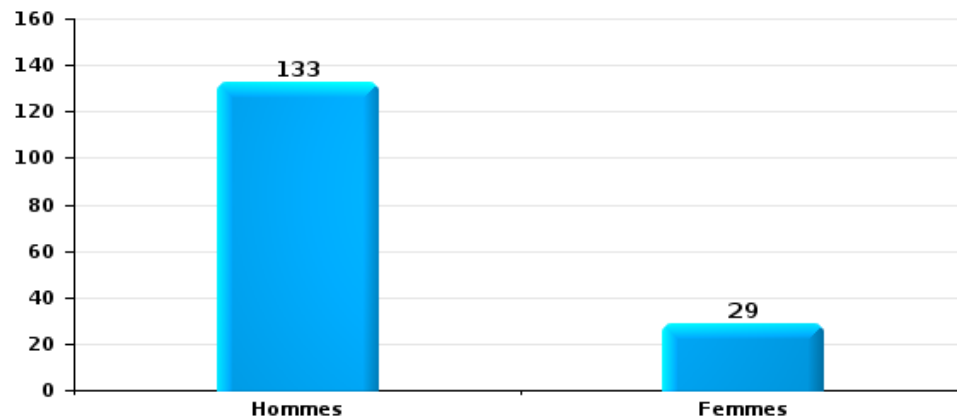
Dégradation de la propriété

Nombre de suspects-fait selon le sexe



Infr. contre l'intégrité physique

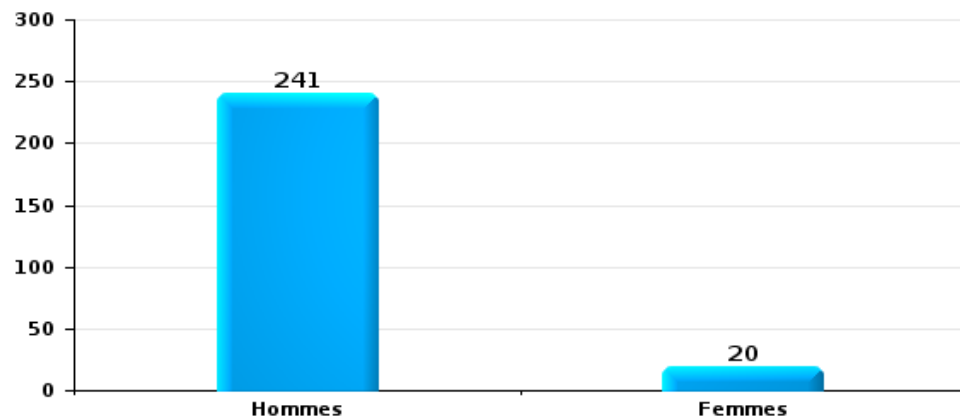
Nombre de suspects-fait selon le sexe





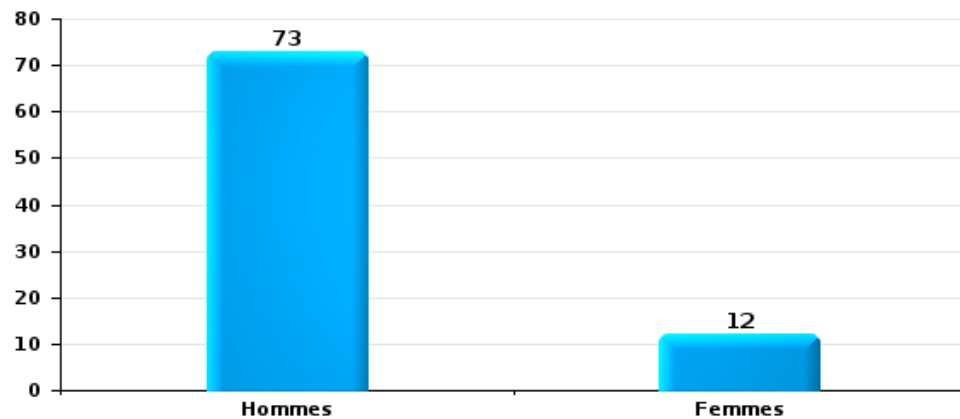
Drogues

Nombre de suspects-fait selon le sexe



Fraude

Nombre de suspects-fait selon le sexe





2.2. Nombre de suspects-fait selon le sexe des suspects identifiés (TOP 5 des figures criminelles)

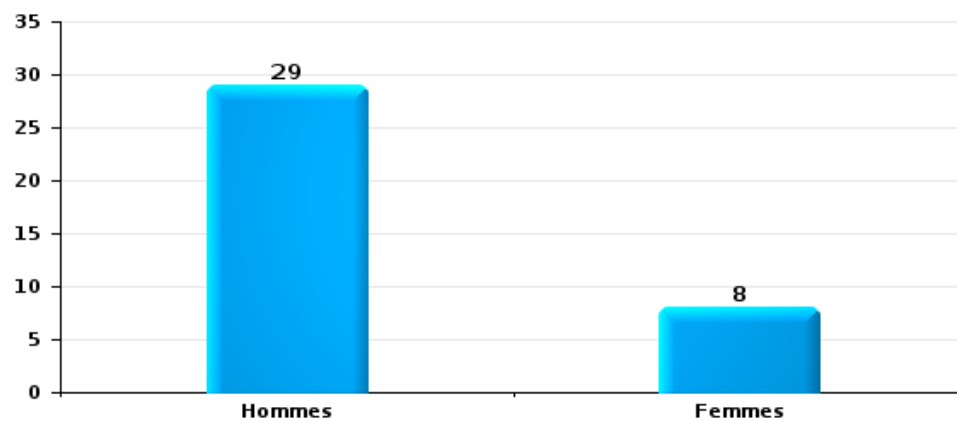
Lorsqu'un même suspect a commis plusieurs faits durant la période considérée, il est aussi comptabilisé plusieurs fois (voir également la note méthodologique)

ZONE MONTGOMERY

2025

Cambriolage dans bâtiment (total)

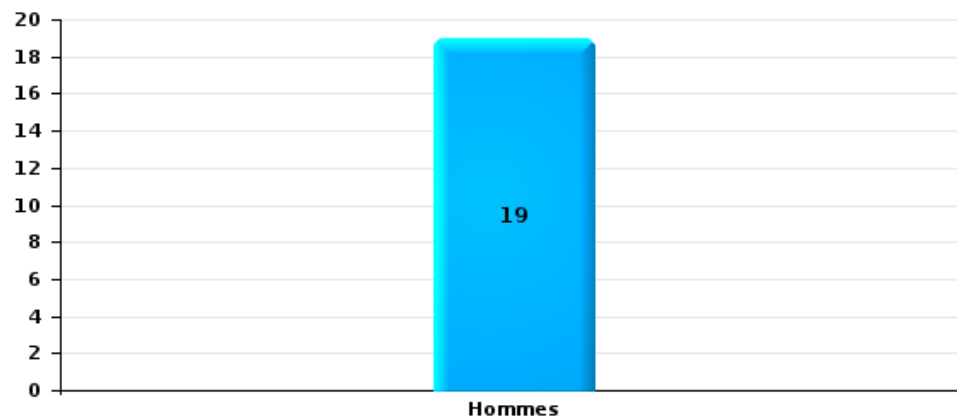
Nombre de suspects-fait selon le sexe





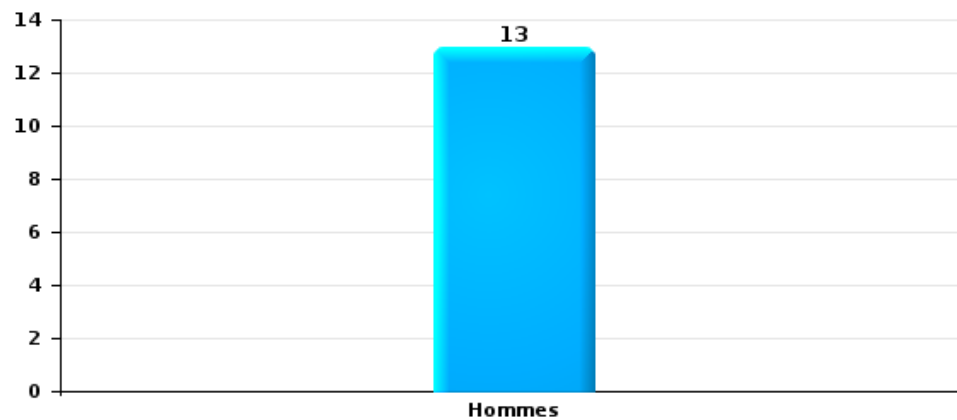
Vol dans ou sur un véhicule

Nombre de suspects-fait selon le sexe



Dégradation de voiture

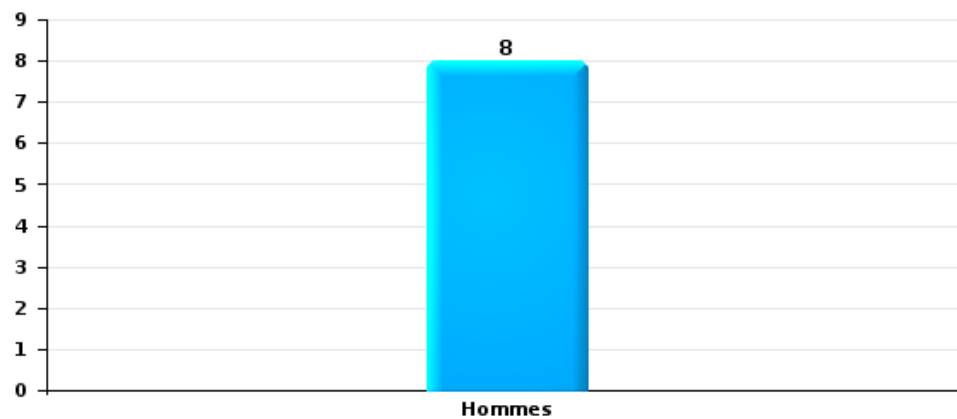
Nombre de suspects-fait selon le sexe





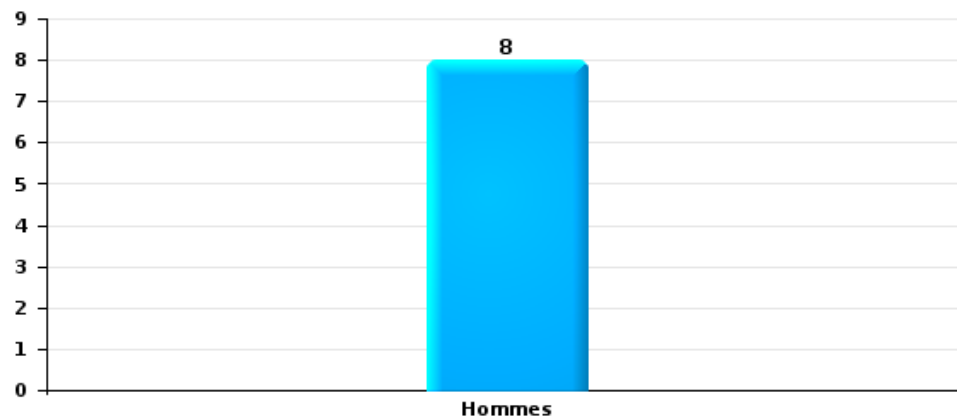
Vol de vélo

Nombre de suspects-fait selon le sexe



Vol à la tire

Nombre de suspects-fait selon le sexe





2.3. Nombre de suspects-fait selon l'âge des suspects identifiés (TOP 5 des catégories principales)

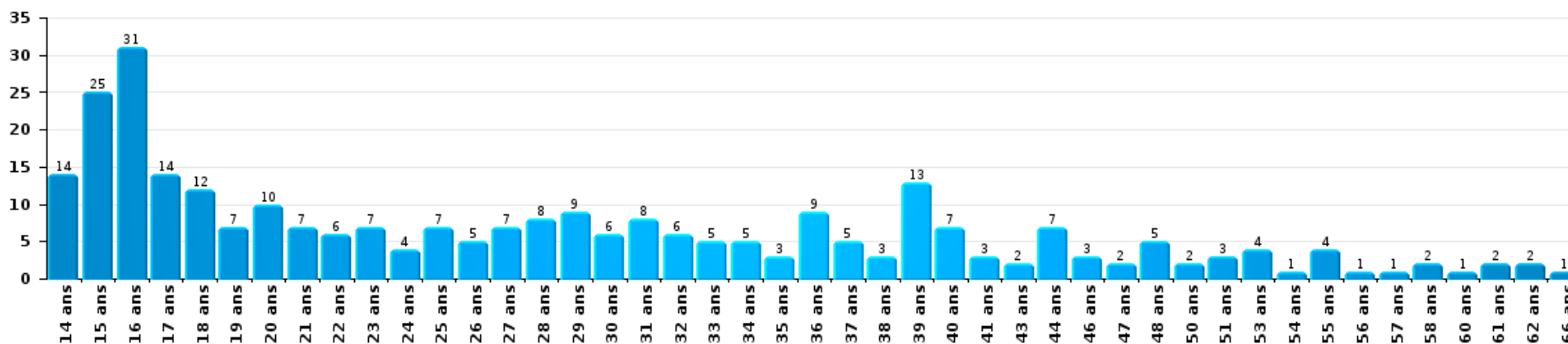
1) Lorsqu'un même suspect a commis plusieurs faits durant la période considérée, il est aussi comptabilisé plusieurs fois, qu'il ait le même âge ou non – 2) Les suspects au-dessous de 14 ans et à partir de 90 ans ne sont pas repris dans le tableau (voir également la note méthodologique)

ZONE MONTGOMERY

2025

Vol et extorsion

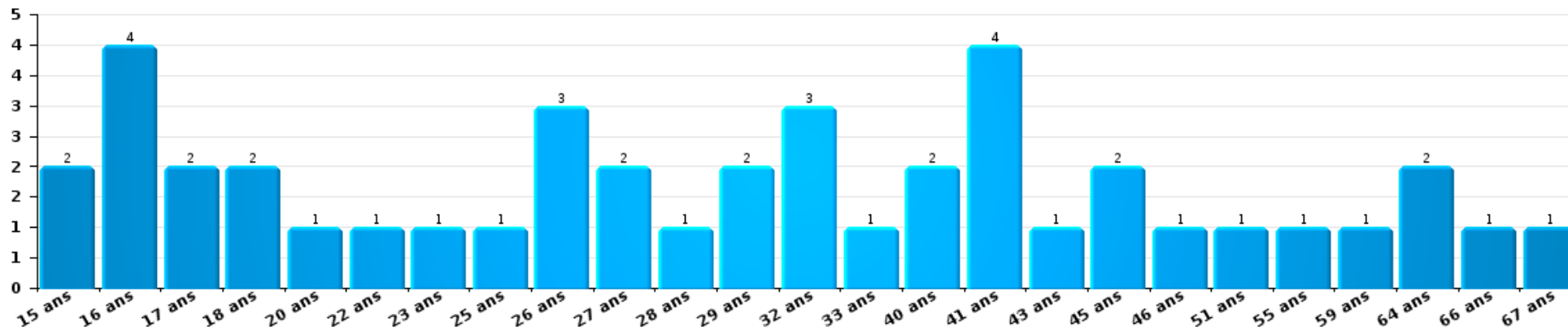
Nombre de suspects-fait par âge (chronologique)





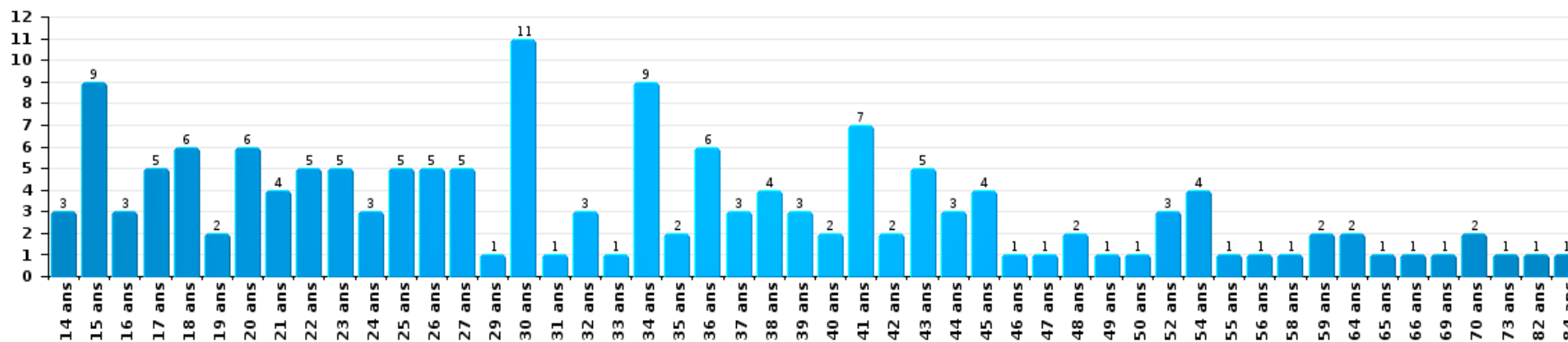
Dégradation de la propriété

Nombre de suspects-fait par âge (chronologique)



Infr. contre l'intégrité physique

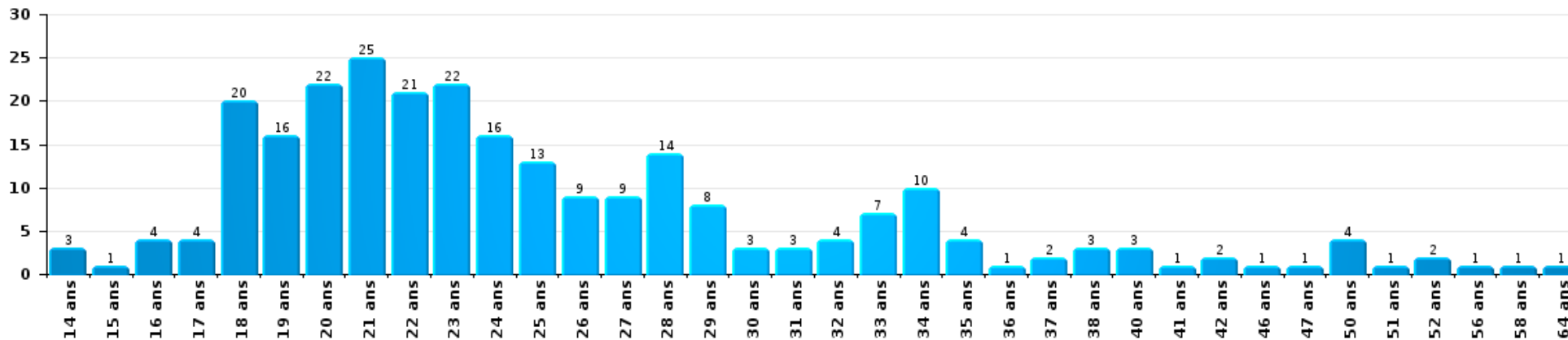
Nombre de suspects-fait par âge (chronologique)





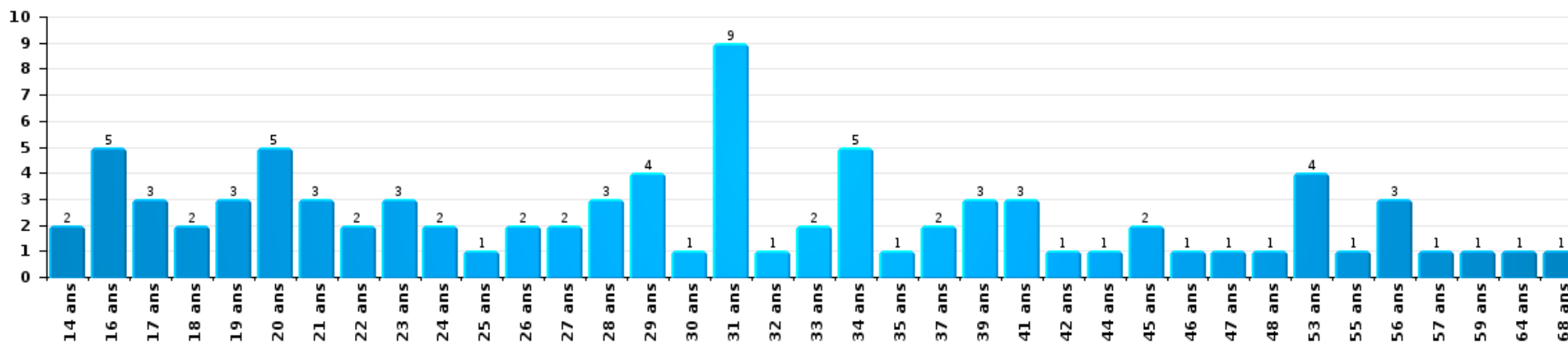
Drogues

Nombre de suspects-fait par âge (chronologique)



Fraude

Nombre de suspects-fait par âge (chronologique)





2.4. Nombre de suspects-fait selon l'âge des suspects identifiés (TOP 5 des figures criminelles)

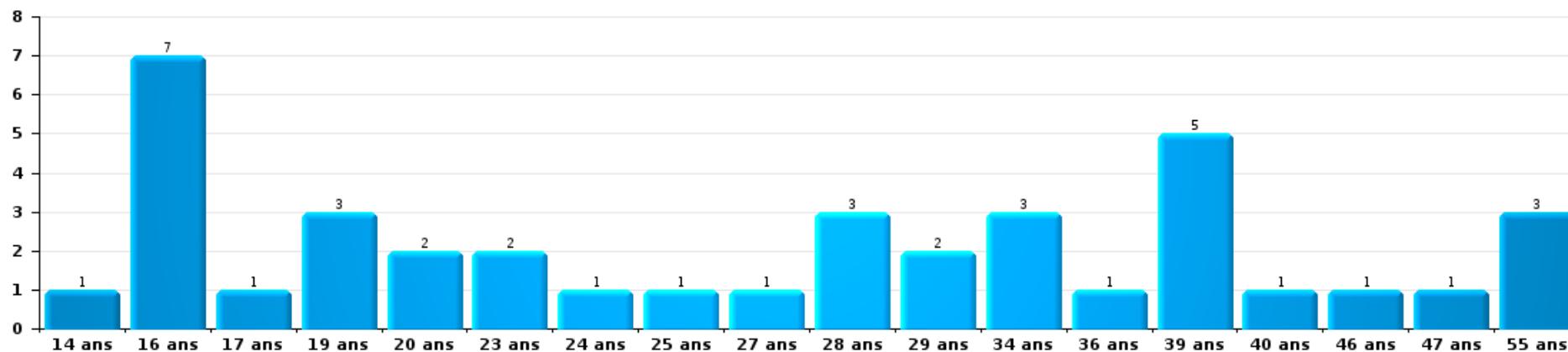
1) Lorsqu'un même suspect a commis plusieurs faits durant la période considérée, il est aussi comptabilisé plusieurs fois, qu'il ait le même âge ou non - 2) Les suspects au-dessous de 14 ans et à partir de 90 ans ne sont pas repris dans le tableau (voir également la note méthodologique)

ZONE MONTGOMERY

2025

Cambriolage dans bâtiment (total)

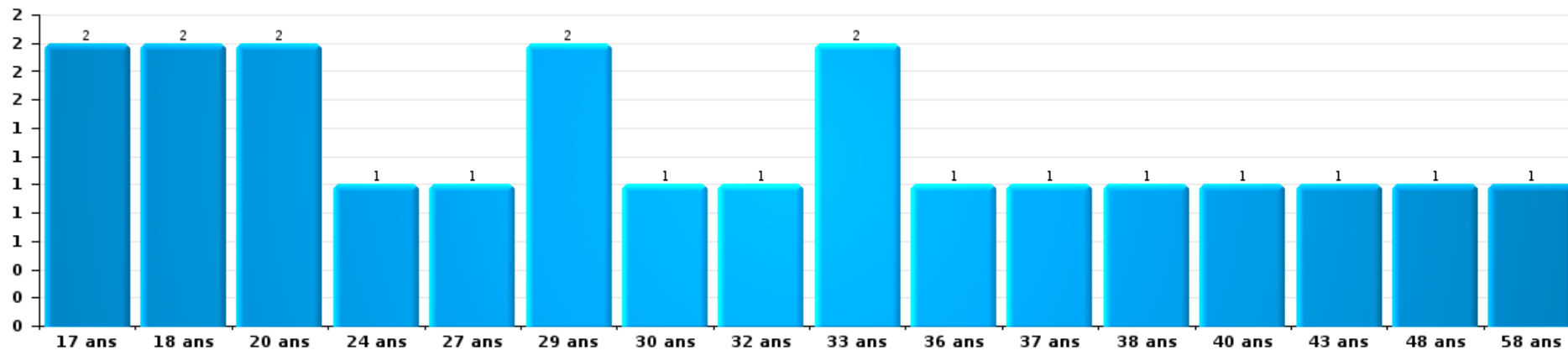
Nombre de suspects-fait par âge (chronologique)





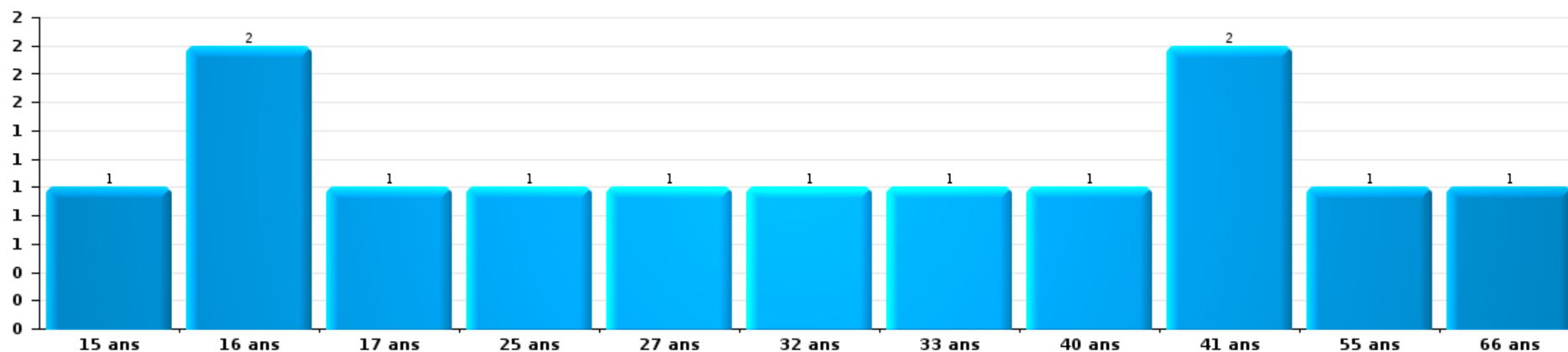
Vol dans ou sur un véhicule

Nombre de suspects-fait par âge (chronologique)



Dégradation de voiture

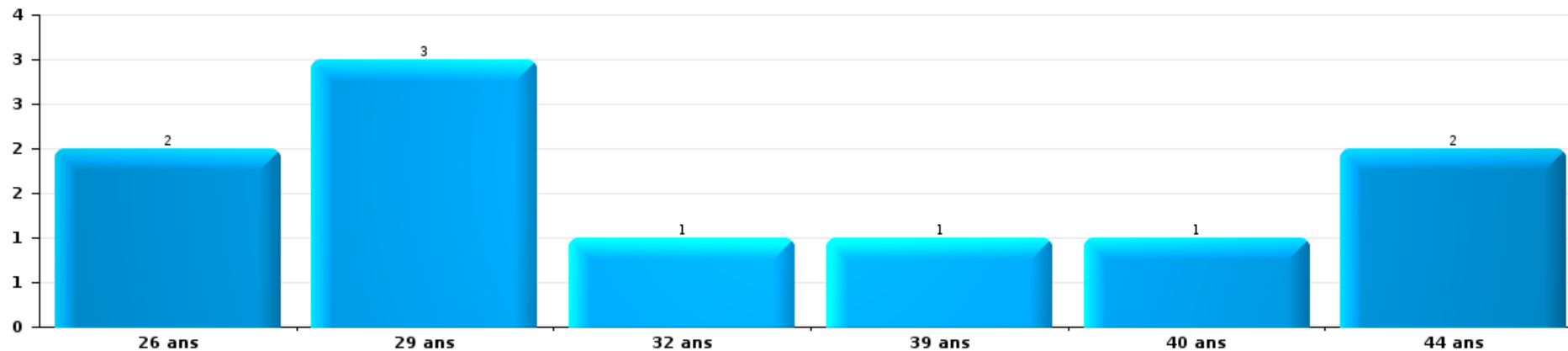
Nombre de suspects-fait par âge (chronologique)





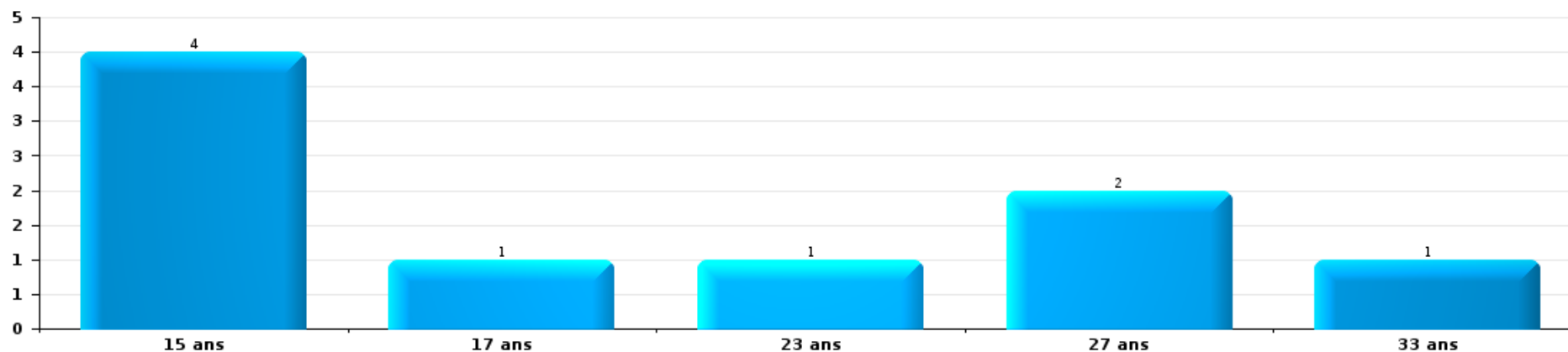
Vol de vélo

Nombre de suspects-fait par âge (chronologique)



Vol à la tire

Nombre de suspects-fait par âge (chronologique)



STATISTIQUES POLICIERES DE CRIMINALITE

LIEU DE PERPETRATION: ZONE DE POLICE

ZONE MONTGOMERY

***ANNEXE I: DETAIL PAR CATEGORIE DE DELIT
CODE PENAL***



ZONE MONTGOMERY

Infraction Code pénal

Infr. contre l'intégrité physique

			2000	2015	2016	2017	2018	2019	2020	2021	2022	2023	2024	2025
Assassinat	Parricide (assassinat)	Acc.	1											
	Empoisonnement (assassinat)	Tent.								1	2			
	Suite à incendie volontaire / explosion	Tent.	1											
	Autres	Acc.	1				2			2		2		
		Tent.			1	2	2		2	1	1	1	1	1
	Sous-total		3		1	2	4		2	4	3	3	1	
Meurtre	Parricide (meurtre)	Tent.	1	1		1								1
	Empoisonnement (meurtre)	Acc.			1									
	Meurtre pour faciliter le vol	Tent.							1		1			1
	Non spécifié	Tent.	1						1					
	Autres	Acc.		1		1	1	1		2	2			2
		Tent.	1	4	5	4	8	2	5	3	4	6	9	4
	Sous-total		4	6	6	6	9	3	7	5	7	6	11	6
Torture et maltraitance	Torture	Acc.			2		1	2						1
	Traitement inhumain	Acc.		2	1	1		2	3	1	2	2	3	1
	Traitement dégradant	Acc.		2	2	2	5		2	3	3	3		2
	Sous-total			4	5	3	6	4	5	4	5	5	4	3
Coups et/ou blessures vol. en sphère familiale	Entre partenaires ou ex-partenaires	Acc.	65	220	181	230	226	219	235	178	222	172	191	68
		Tent.	6					1						
	Lors d'un différend familial en général	Acc.	90											
		Tent.	2											
	Par les parents envers un mineur	Acc.	10	26	22	23	20	36	27	38	30	29	33	16
	Par les parents envers personne vulnérable	Acc.		2					1			1	1	1
	Envers les parents	Acc.	3	19	20	26	25	26	27	23	20	25	13	7
Envers d'autres ascendants directs ou collatéraux	Acc.	1	5	7	6	6	8	11	8	8	11	8	5	
	Sous-total		177	272	230	285	277	290	301	247	280	238	246	97

FPF/DGR/DR/BIPOL - Statistiques policières de criminalité (date de clôture: 31/10/2025)
 Les données pour les années 2001 jusqu'à 2014 ne sont plus publiées mais restent disponibles sur demande auprès du service BIPOL.
 Les données pour 2025 ne concernent que le 1er semestre.



Infr. contre l'intégrité physique

			2000	2015	2016	2017	2018	2019	2020	2021	2022	2023	2024	2025
Coups et/ou blessures vol. hors sphère familiale	Bagarres (=coups réciproques)	Acc.	52	50	43	45	61	83	82	99	108	72	89	30
		Tent.	2											
	Coups envers fonctionnaire de police	Acc.	16	12	11	18	20	8	9	17	15	10	10	9
		Tent.									1			
	Envers un mineur par une pers. ayant autorité	Acc.	7	4	14	16	10	17	10	10	7	8	8	8
		Acc.	20	29	25	39	27	31	18	33	34	30	35	22
	Envers pers. vulnérable par pers. ayant autorité	Acc.				1	1	1				4	1	1
		Acc.		3		2	3	3	1	3	4	2	6	2
	Envers un mineur par cohabitant sans rel. Autorité	Acc.								3	4	6	5	
		Acc.				1								
	Coups envers personnel transport public	Acc.		2	1	3	2	1	2	3	1	4	4	
		Acc.		2	2	6	5		3	6	3			
	Coups envers profession médicale	Acc.		1	1	2	1		2	4	2	3	3	3
		Acc.		4	8	8	5	5		4	8	11	8	7
	Coups envers personnel institut d'enseignement	Tent.												1
		Acc.										1		
Coups envers personnel pompiers/protection civile	Acc.											1		
	Acc.	296	268	260	283	292	281	189	264	273	262	253	120	
Non spécifié	Tent.	12	1			1		1						
	Sous-total	405	376	365	424	428	430	317	446	460	413	423	202	
Mutilation génitale féminine			Acc.					1						
			Sous-total					1						
Abstention coupable			Acc.	6	6	5	9	3	2	2	4	4		3
			Sous-total	6	6	5	9	3	2	2	4	4		3
Autres infr. volontaires. c/ l'intégrité phys.	Privation de soins à enfant ou personne vulnérable	Acc.		7		1	1	5	1		3	1	1	
		Acc.	3	5	3	3	5	4	3	3	6	3	1	
	Abandon d'enfant dans le besoin	Acc.	3	1	2	2		3		3	2		1	
		Acc.	2	1			1	2	1	3	2	1	1	
	Empoisonnement de denrées	Acc.				1	1							
		Tent.							1					
	Entrave méchante à la circulation	Acc.	10	13	25	12	30	24	33	22	23	31	29	20
		Acc.	30	54	47	37	32	25	30	25	35	35	33	19
			Sous-total	48	81	77	56	70	63	69	56	71	71	66

FPF/DGR/DR/BIPOLE - Statistiques policières de criminalité (date de clôture: 31/10/2025)
 Les données pour les années 2001 jusqu'à 2014 ne sont plus publiées mais restent disponibles sur demande auprès du service BIPOLE.
 Les données pour 2025 ne concernent que le 1er semestre.



Infr. contre l'intégrité physique

			2000	2015	2016	2017	2018	2019	2020	2021	2022	2023	2024	2025
Infr. involontaires contre l'intégrité physique	Homicides involontaires	Acc.										2		
	Coups et/ou blessures involontaires	Acc.	47	7	9	5	6	10	4	5	5	5	8	2
		Tent.	1											
	Administration involontaire substances nuisibles	Acc.							1	1				
	Abstention d'entretien enfant/personne vulnérable	Acc.						1	1					
	Morsure de chien	Acc.		13	7	8	14	9	14	15	11	12	14	4
		Tent.												1
Non spécifié	Acc.	1		1				2		1				
Sous-total			49	20	17	13	20	22	20	22	16	19	23	6
Total			692	765	706	798	817	815	723	788	846	755	774	356



Infr. contre la liberté individuelle

			2000	2015	2016	2017	2018	2019	2020	2021	2022	2023	2024	2025
Prise d'otages	Acc.		2		3				1	1				
	Sous-total		2		3				1	1				
Enlèvement de mineur ou personne vulnérable	Enlèvement parental	Acc.	1	9	10	9	4	4	11	8	11	8	7	1
		Tent.		2	1	5	3	1	5	6	3	4	8	2
	Autre enlèvement	Acc.	5	3	5	1		2		2	7	4	6	1
		Tent.	3	4	5	2	9	8	4	2	5	1	6	1
	Sous-total		9	18	21	17	16	15	20	18	26	17	27	5
Détenition par un particulier	Acc.		4	16	28	22	18	15	17	14	14	15	14	8
	Tent.				1						1	1	2	
	Sous-total		4	16	29	22	18	15	17	14	15	16	16	8
	Total		15	34	53	39	34	30	38	33	41	33	43	13



Infr. contre les mœurs

			2000	2015	2016	2017	2018	2019	2020	2021	2022	2023	2024	2025
Viol n'ayant pas causé la mort	Victime < 10a	Acc.	5	8	6	12	5	5	2	7	1			
		Acc.	4	4	7	1	3	4		2	1			
	Victime 10a - 14a	Tent.	1				1	1						
		Acc.	1	2	3	1	3	3	4	1				
	Victime 14a - 16a	Tent.		1										
		Acc.	3	2	2	3	1	4	1	6	1			
	Victime 16a - 18a	Tent.		1				1						
		Acc.	13	17	20	21	36	22	29	31	14			
	Victime majeure	Tent.		3	2	3	4		1	2	2			
	Acc.	1		1					1					
Victime âge inconnu	Acc.	1												
	Sous-total		28	38	41	41	53	40	37	50	19			
Viol avec conséquence inconnue		Acc.	2			3	3	2			4		1	
		Sous-total	2			3	3	2			4		1	
Viol n'ayant pas causé la mort (nvCPS)	Victime < 16a	Acc.								2	7	22	16	11
		Tent.											1	1
	Victime 16a - 18a	Acc.								2	2	6	5	3
		Acc.							3	3	24	33	28	22
	Victime majeure	Tent.									5	4	2	2
	Sous-total								3	7	38	65	52	39
Attentat à la pudeur avec violence / menace	Victime < 16a	Acc.		6	3	10	7	5	11	6	6			
		Tent.	1											
	Victime 16a - 18a	Acc.	2	1	1		2	2	3	1	3			
		Acc.	10	12	9	14	14	21	15	27	8			
	Tent.	3					1							
	Sous-total	16	19	13	24	23	29	29	34	17				
Attentat à la pudeur sans violence / menace	Victime < 16a	Acc.	13	11	10	14	4	5	11	16	2			
		Tent.	1		1									
	Victime 16a - 18a	Acc.	1	2	1	2	3	6	2	3	2			
		Acc.	10	5	6	1	5	7	7	2	2			
	Victime âge inconnu	Tent.								1				
	Sous-total	25	18	18	17	12	18	20	22	6				
Attentat à la pudeur non spécifié		Acc.			1	3	2			1				
		Sous-total			1	3	2			1				



Infr. contre les mœurs

			2000	2015	2016	2017	2018	2019	2020	2021	2022	2023	2024	2025
Atteinte intégrité sexuelle sans mort (nvCPS)	Victime < 16a	Acc.							1	3	9	23	18	9
	Victime 16a - 18a	Acc.								4	2	2	6	2
	Victime majeure	Acc.							1	2	14	24	35	8
		Tent.										2		
Sous-total								2	9	25	51	59	19	
Atteinte intégrité sex.-indéterminé (nvCPS)	Acc.										1	2		2
	Sous-total										1	2		2
Pornographie enfantine	Détention	Acc.		4	10	4	7	3	2	4	2			
	Distribution	Acc.		7	13	14	14	20	18	12	2			
	Accès pornographie enfantine via technologie	Acc.			2		1	1	3	1				
	Non spécifié	Acc.			1	3	4	1						
Sous-total				11	26	21	26	25	23	17	4			
Pornographie	Acc.				1			1						
	Sous-total				1			1						
Incitation à la débauche	Victime mineure	Acc.	1	2	6	3	1	2	5	3	2			
	Age victime inconnu	Acc.	1					1						
	Publicité par ICT pour débauche	Acc.							1					
	Autre publicité pour débauche	Acc.	5				1	1	2	1				
	Non spécifié	Acc.						1						
Sous-total			7	2	6	3	2	5	8	4	2			
Exploitation de la débauche d'autrui	Victime mineure	Acc.		1	1	1		2	6					
	Tent.			1										
	Victime majeure	Acc.	1	1	2	2		2	6	2	1			
	Age victime non spécifié	Acc.									1			
Age victime inconnu	Acc.	1												
Sous-total			2	3	3	3		4	12	2	2			
Outrage public aux bonnes mœurs	Actions (exhibitionnisme, etc.)	Acc.	42	17	24	19	12	16	26	22	19			
	Ecrits, images, objets	Acc.	11	3	3	1	2	1	4	3	1			
	Obscénités en public	Acc.	1		1	1		1		1	1			
	Exhibitionnisme (nvCPS)	Acc.							1		2	17	18	6
	Contenu pornographique extrême ou violent (nvCPS)	Acc.										1	1	3
	Non spécifié	Acc.				1					1			
Sous-total			54	20	28	22	14	18	31	26	24	18	19	9



Infr. contre les mœurs

			2000	2015	2016	2017	2018	2019	2020	2021	2022	2023	2024	2025
Voyeurisme	Observation/enregistrement de nudité ou intimité	Acc.	2	2	8	8	4	6	1	6				
	Diffusion enregistrement nudité ou intimité	Acc.				8	4	8	5	7	2			
		Tent.				1								
	Non spécifié	Acc.										1		
	Sous-total		2	2	8	16	9	14	6	13	2	1		
Voyeurisme direct (nvCPS)	Victime < 16a	Acc.										1		2
	Victime majeure	Acc.									1	2		
	Sous-total										1	3		2
Voyeurisme via moyen technique ou autre (nvCPS)	Victime < 16a	Acc.									2	1	2	
	Victime 16a - 18a	Acc.						1					2	
	Victime majeure	Acc.									4	1	5	2
	Sous-total							1		6	2	9		2
Diffusion de contenu à caractère sexuel (nvCPS)	Victime < 16a	Acc.											3	2
	Victime 16a - 18a	Acc.											1	
	Victime majeure	Acc.											2	1
	Sous-total												6	3
Diffusion contenu sex. but méchant/lucrat. (nvCPS)	Victime < 16a	Acc.									2	4	2	1
		Tent.										1		
	Victime 16a - 18a	Acc.						1		1	1	1		
		Tent.									1			
	Victime majeure	Acc.								1	5	5	1	3
	Sous-total							1		1	9	11	4	4
Diffusion contenu caract. sex.-indéterminé (nvCPS)	Acc.											1		
Sous-total												1		
Grooming (contact par ICT avec mineur < 16 ans)	Acc.				2	2		1		2				
Sous-total				2	2			1		2				
Grooming offline - sans ICT (nvCPS)	Victime < 16a	Acc.									1		2	1
	Victime 16a - 18a	Acc.										1	1	
	Sous-total										1	1	3	1
Grooming online - avec ICT (nvCPS)	Victime < 16a	Acc.										4	3	3
	Victime 16a - 18a	Acc.									2			
	Sous-total										6	3	3	
Grooming - indéterminé (nvCPS)	Acc.										1			

FPF/DGR/DR1/BIPOL - Statistiques policières de criminalité (date de clôture: 31/10/2025)
 Les données pour les années 2001 jusqu'à 2014 ne sont plus publiées mais restent disponibles sur demande auprès du service BIPOL.
 Les données pour 2025 ne concernent que le 1er semestre.



Infr. contre les mœurs

			2000	2015	2016	2017	2018	2019	2020	2021	2022	2023	2024	2025
		Sous-total										1		
Exploitation sexuelle mineurs-prostitution (nvCPS)	Incitation à la débauche/prostit. (nvCPS)	Acc.										1	2	2
	Exploitation de la débauche/prostit. (nvCPS)	Acc.									1			1
	Obtention de la débauche/prostit. (nvCPS)	Acc.										1		
		Sous-total									1	2	2	3
Images d'abus sexuels de mineurs (nvCPS)	Production/diffusion images abus sexuels (nvCPS)	Acc.									12	14	2	9
	Détention/acquisition images abus sexuels (nvCPS)	Acc.										2	3	11
	Images abus sexuels de mineurs-indéterminé (nvCPS)	Acc.							1				2	
		Sous-total							1		12	16	7	20
Abus de la prostitution - personne majeure (nvCPS)		Acc.											3	
		Sous-total											3	
		Total	136	113	145	155	146	156	175	186	176	179	169	107



Infr. contre autres valeurs morales et sentiments

			2000	2015	2016	2017	2018	2019	2020	2021	2022	2023	2024	2025
Harcèlement	Harcèlement par téléphone (OLD)	Acc.	67											
		Acc.	9	235	199	252	263	301	255	262	266	299	310	178
		Tent.											1	
	Sous-total	76	235	199	252	263	301	255	262	266	299	311	178	
Violation de sépulture		Acc.	1		1									
		Sous-total	1		1									
Violation du secret professionnel		Acc.	1	1	4	1	4	6	3	5		5	2	1
		Sous-total	1	1	4	1	4	6	3	5		5	2	1
Atteinte à l'honneur	Calomnie et diffamation	Acc.	28	38	29	31	34	41	35	36	42	40	33	26
	Déclaration calomnieuse	Acc.	3	2	2	5	1	4	1	1	2	4	3	2
	Imputation calomnieuse	Acc.	2	2	2		1	1	1		3	1		
	Divulgarion méchante	Acc.	1	1		1			3		2		1	3
	Injures (Délit)	Acc.	3	75	76	70	70	64	50	38	32	18	28	16
	Non spécifié	Acc.			2	6	3	3	1	1	2	1	1	
	Sous-total	37	118	111	113	109	113	91	76	83	64	66	47	
Vie privée	Intrusion de nuit	Acc.	2							1				
		Acc.	23	25	27	27	19	31	26	22	21	17	21	15
	Violation de domicile par un particulier	Tent.											1	
		Acc.	1	3	4	5	5	8	4	7	2	2	2	6
	Tent.									1				
	Sous-total	26	28	31	32	24	39	30	31	23	20	27	15	
Tapage nocturne		Acc.	22	1		3			166	150	123	119	142	50
		Sous-total	22	1		3			166	150	123	119	142	50
Violation de communication par particulier		Acc.				3				1				1
		Sous-total				3				1				1
Abus faiblesses de personnes		Acc.		1	2	5	5	7	8	6	6	7	5	4
		Sous-total		1	2	5	5	7	8	6	6	7	5	4
Vie privée mineur: publication de l'identité		Acc.												1
		Sous-total												1
Vie privée moeurs: publication identité victime		Acc.				1		1	1	2	2			
		Sous-total				1		1	1	2	2			
Cyberlokkng (leurre de mineur par ICT)		Acc.				1			2			1		
		Sous-total				1			2			1		



Infr. contre autres valeurs morales et sentiments

			2000	2015	2016	2017	2018	2019	2020	2021	2022	2023	2024	2025
		Sous-total				1			2			1		
Attirer ou utiliser mineur ou personne vulnérable		Acc.		2				1						
		Sous-total		2				1						
Occupation bien d'autrui (squatter)	Pénétrer / occuper / séjourner (bien non habité)	Acc.					3	4	5	3	16	7	6	1
	Pénétrer / occuper / séjourner (bien habité)	Acc.							1		1	3		
	Pas donner suite ordonnance d'évacuation/expulsion	Acc.									1			
		Sous-total					3	4	6	3	18	10	6	1
		Total	163	386	348	407	412	471	562	534	522	527	559	298



Infr. relative au statut juridique de l'enfant

			2000	2015	2016	2017	2018	2019	2020	2021	2022	2023	2024	2025
Non-représentation d'enfants	Par les parents	Acc.	36	35	18	26	23	29	30	23	36	54	51	16
	Par une personne qui en a la charge	Acc.		2	1	1	1	1	1		4	4		1
		Sous-total	36	37	19	27	24	30	31	23	40	58	51	17
Non spécifié		Acc.						1						
		Sous-total						1						
Total			36	37	19	27	24	31	31	23	40	58	51	17



Vol et extorsion

			2000	2015	2016	2017	2018	2019	2020	2021	2022	2023	2024	2025
Vol avec circ. aggr.	Avec violence	Acc.	294	147	163	144	102	132	99	93	88	92	105	57
		Tent.	46	23	22	21	17	13	14	14	12	11	13	5
	Sans violence	Acc.	3.183	1.685	1.567	1.430	1.313	1.267	891	1.211	1.259	1.192	1.209	589
		Tent.	660	593	454	539	499	487	351	422	480	438	398	156
	Sous-total			4.183	2.448	2.206	2.134	1.931	1.899	1.355	1.740	1.839	1.733	1.725
Vol sans circ. aggr.	Avec violence	Acc.	174	144	110	97	69	82	48	53	63	48	63	28
		Tent.	19	14	12	13	5	11	6	3	6	3	8	2
	Sans violence, Vol à la tire	Acc.	384	409	367	388	417	566	277	280	466	540	447	219
		Tent.	6	5		6	4	6	3	1	1	5	2	2
	Sans violence, Vol d'usage	Acc.	9	7	5	2	1	5	6	4	2	5	6	1
		Acc.	56	44	55	51	66	52	38	33	41	43	32	16
	Sans violence, Vol domestique	Tent.	1	4	3	1				2		1		
		Inc.	1											
	Sans violence	Acc.	2.058	1.859	1.845	1.765	1.790	1.790	1.385	1.491	1.727	1.618	1.639	712
		Tent.	55	40	36	42	27	32	37	46	50	47	41	16
Sous-total			2.763	2.526	2.433	2.365	2.379	2.544	1.800	1.913	2.356	2.310	2.238	996
Vol non spécifié	Acc.		194	12	8	24	11	15	5	7	18	4	7	6
		Tent.	27		1		1							
	Sous-total			221	12	9	24	12	15	5	7	18	4	7
Extorsion	Acc.		24	43	36	37	34	38	22	28	33	41	61	38
		Tent.	5	25	14	18	23	34	17	16	20	27	22	9
	Sous-total			29	68	50	55	57	72	39	44	53	68	83
Total			7.196	5.054	4.698	4.578	4.379	4.530	3.199	3.704	4.266	4.115	4.053	1.856



Fraude

			2000	2015	2016	2017	2018	2019	2020	2021	2022	2023	2024	2025	
Blanchiment d'argent	Acc.			4	10	6	8	19	35	24	24	47	52	26	
	Tent.			1								1	2		
	Sous-total			5	10	6	8	19	35	24	24	48	54	26	
Recel	Recel simple	Acc.	36	37	26	41	29	51	32	22	33	34	33	26	
	Recel qualifié	Acc.	10	2	2	3	2	12	3	4	2	4	1	2	
		Tent.				1									
	Non spécifié	Acc.	4												
		Tent.	1												
Sous-total		51	39	28	45	31	63	35	26	35	38	34	28		
Grivèlerie	Carburant / lubrifiant	Acc.	30	5	2	7	1		1	2	3	1			
	Boissons et aliments	Acc.	3	5	4	14	1	3	2	5	5	7	11	1	
		Tent.													
	Voiture de location	Acc.	5	6	3	11	4	4	4	4	3	2	3	1	
	Logements	Acc.	1												
		Tent.													
Non spécifié	Acc.			1			1	1			3				
Sous-total		39	16	10	32	6	8	8	12	11	13	14	2		
Corruption privée	Acc.			1											
	Tent.												1		
	Sous-total			1									1		
Détournement et destruction frauduleuse	Cel frauduleux	Acc.	415	41	64	60	52	67	71	91	113	109	96	43	
	Tent.	1													
	D'argent, de papiers, etc.	Acc.	19	2				1			2	2	1		
	D'objets saisis	Acc.	1	3		2	1		1			2	1	1	
	De biens mobiliers des époux	Acc.	1	1											
	D'héritage	Acc.				2	1			4		1			
	Non spécifié	Acc.	64	4	1	3	5	2	1	4	1	2	1	1	
Sous-total		501	51	65	67	59	70	73	99	116	116	99	45		
Escoquerie	Fraude par internet	Acc.		89	79	115	168	237	435	503	530	519	564	257	
		Tent.		28	26	28	45	22	40	41	33	13	23	14	
	Escoquerie sans internet	Acc.		117	126	148	199	158	135	160	177	189	149	96	
		Tent.		30	20	40	46	30	20	12	19	27	25	8	
	Non spécifié	Acc.	72												
		Tent.	25												
Sous-total		97	264	251	331	458	447	630	716	759	748	761	375		



Fraude

			2000	2015	2016	2017	2018	2019	2020	2021	2022	2023	2024	2025
Tromperie	Marchandises vendues / travail fourni	Acc.	5	2	1	5	1	1		1		1		
		Tent.	1											
	Monnaies	Acc.				1								
	Non spécifié	Acc.								1				
		Sous-total	6	2	1	6	1	1		2		1		
Abus de confiance et infr. apparentées	Abus de confiance	Acc.	174	90	104	87	80	130	79	79	108	94	95	42
		Tent.	1		1									
	Abus des faiblesses	Acc.	4	12	16	20	23	18	12	12	22	16	19	35
		Tent.				1					1			
		Sous-total	179	102	121	108	103	148	91	91	131	110	114	77
Abus de biens sociaux	Par des sociétés	Acc.		6		2	1	2	2	4	2	6	4	3
	Par des A.S.B.L.	Acc.				2								
	Non spécifié	Acc.		1			2			1	1			
	Autres	Acc.		1	1		1	2	2		2		3	
		Sous-total		8	1	4	4	4	4	5	5	6	7	3
Infr. liées à l'insolvabilité	Par des tiers	Acc.			1									
	Par le débiteur	Acc.		1	2			1		1	1	1	1	
	Non spécifié	Acc.			6	5	7	7		3			3	1
		Sous-total		1	9	5	7	8		4	1	1	4	1
Insolvabilité frauduleuse		Acc.		1		2	5	1		1	1	1		
		Sous-total		1		2	5	1		1	1	1		
Chèques sans provision		Acc.	51											
		Tent.	3											
		Sous-total	54											
		Total	927	490	496	606	682	769	876	980	1.083	1.082	1.088	557

FPF/DGR/DRI/BIPOL - Statistiques policières de criminalité (date de clôture: 31/10/2025)
 Les données pour les années 2001 jusqu'à 2014 ne sont plus publiées mais restent disponibles sur demande auprès du service BIPOL.
 Les données pour 2025 ne concernent que le 1er semestre.



Dégradation de la propriété

			2000	2015	2016	2017	2018	2019	2020	2021	2022	2023	2024	2025	
Incendie volontaire	Dans lieu habité (de jour)	Acc.	6	4	5	1	1	1	1	3	5	2	2		
		Tent.	1												1
	Dans lieu habité (de nuit)	Acc.	5	4	6	1	4	4	4	6	4	4	3	3	
		Tent.		1	2										
	Dans lieu habité (moment indéterminé)	Acc.		1		1									
		Tent.		1			1				1				
	Dans un autre lieu (de jour)	Acc.	14	3	3	2	11	4	4	1	4	2	3	3	
		Tent.					1					1			
	Dans un autre lieu (de nuit)	Acc.	21	6	4	10	9	8	8	5	8	7	1	3	
		Tent.							1	1				3	
Dans un autre lieu (moment indéterminé)	Acc.	2	2			1		1	2	1		2	3		
	Tent.														
Non spécifié		Acc.						1							
Sous-total			49	22	20	15	28	19	19	17	23	15	14	10	
Destruction par explosion volontaire	Dans lieu habité (de jour)	Acc.		1									1		
	Dans lieu habité (de nuit)	Acc.		2											
	Dans un autre lieu (de jour)	Acc.											1		
	Dans un autre lieu (de nuit)	Acc.									1			1	
Sous-total				3						1		2	1		
Incendie involontaire			Acc.	37	44	28	20	32	35	40	23	35	25	27	
			Tent.	2											
	Sous-total			39	44	28	20	32	35	40	23	35	25	27	
Destruction, dénaturation, dégradation	Avec circ. aggr.	Acc.	43	6	3	1	4	3		5	2	3	1	6	
		Tent.	1				1								
	Destruction de biens agricoles	Acc.			1				1			1			
		Acc.	6	1	1	3	2	6	1						
	Non spécifié	Tent.	10												
Sous-total			60	7	5	4	6	10	2	5	2	4	1		

FPF/DGR/DR1/BIPOL - Statistiques policières de criminalité (date de clôture: 31/10/2025)
 Les données pour les années 2001 jusqu'à 2014 ne sont plus publiées mais restent disponibles sur demande auprès du service BIPOL.
 Les données pour 2025 ne concernent que le 1er semestre.



Dégradation de la propriété

			2000	2015	2016	2017	2018	2019	2020	2021	2022	2023	2024	2025	
Vandalisme	Sur véhicules	Acc.	583	579	565	527	526	583	406	428	403	366	367	236	
		Tent.	7												
	Sur autres biens mobiliers	Acc.	73	35	44	33	43	29	43	50	51	36	39	26	
		Tent.	5												
	Graffitis	Acc.	3	117	86	57	33	26	38	57	45	23	30	16	
	Autres détériorations sur biens immobiliers	Acc.	191	197	205	222	183	167	174	213	195	186	178	87	
		Tent.	4												
	Dégradation de clôture	Acc.	71	3	3	4		3	1	4	3	6	4	3	
			Sous-total	937	931	903	843	785	808	662	752	697	617	618	368
			Total	1.085	1.007	956	882	851	872	723	797	758	661	662	393



Infr. contre la Sécurité de l'Etat

			2000	2015	2016	2017	2018	2019	2020	2021	2022	2023	2024	2025
Sûreté extérieure de l'Etat	Acc.			1										
	Sous-total			1										
Terrorisme	Groupe terroriste	Acc.			6	4					1		2	1
	Diffuser un message qui incite au terrorisme	Acc.		2	1	1	1							
	Sous-total			2	7	5	1				1		2	1
Non spécifié	Acc.			1										
	Sous-total			1										
Total				4	7	5	1				1		2	1



Infr. contre la sécurité publique

			2000	2015	2016	2017	2018	2019	2020	2021	2022	2023	2024	2025
Organisation criminelle	Acc.			2	1	3	3	1	4	1	2	3		2
	Sous-total			2	1	3	3	1	4	1	2	3		2
Association de malfaiteurs	Acc.		5	11	11	18	15	15	14	9	11	22	15	6
	Sous-total		5	11	11	18	15	15	14	9	11	22	15	6
Evasion de prisonniers	Evasion simple	Acc.			3	1	1		1	2	6	4	7	4
	Tent.											1		
	Non-entrée de congé	Acc.				1			4				1	
	Non-respect surveillance électronique	Acc.		11	11	9	10	18	14	6	12	13	22	3
	Non spécifié	Acc.					1	1	1			1		1
	Sous-total			11	14	11	12	19	20	8	18	19	30	8
Recel	Recel de cadavre	Acc.											1	
	Sous-total												1	
Menaces	Menace d'attentat	Acc.	3	3	2		1	1	15	8	6	1	1	1
	Verbales	Acc.	250	222	176	226	198	192	183	176	172	156	143	104
	Tent.		2	1										
	Ecrites	Acc.	33	50	47	51	65	48	45	59	43	66	51	26
	Tent.						1							
	Par gestes, emblèmes	Acc.	68	66	74	86	93	90	92	93	90	80	84	44
	Alerte à la bombe	Acc.	2	10	12	3	4	1	4	7	1	6	6	
	Non spécifié	Acc.	8	1	3	8	6	8	3		3	2	2	1
	Tent.	5												
	Sous-total	371	353	314	374	367	341	342	343	315	311	287	176	
	Total	376	377	340	406	397	376	380	361	346	355	333	192	

FPF/DGR/DR/BIPOL - Statistiques policières de criminalité (date de clôture: 31/10/2025)
 Les données pour les années 2001 jusqu'à 2014 ne sont plus publiées mais restent disponibles sur demande auprès du service BIPOL.
 Les données pour 2025 ne concernent que le 1er semestre.



Infr. contre l'autorité publique

			2000	2015	2016	2017	2018	2019	2020	2021	2022	2023	2024	2025
Violence c/ personnes investies autorité publique	Acc.		2	3	8	2	6	5	4	7	7	3	6	1
	Sous-total		2	3	8	2	6	5	4	7	7	3	6	1
Rébellion	Rébellion armée	Acc.	4	6	6	13	6	10	7	5	5	3	4	3
	Rébellion non armée	Acc.	29	47	52	65	40	50	51	43	41	33	25	21
	Non spécifié	Acc.	16	5	5	2	4	5	4	4	6	1	4	1
	Sous-total		49	58	63	80	50	65	62	52	52	37	33	25
Outrages	Acc.		43	21	26	43	25	23	22	22	18	12	7	9
	Sous-total		43	21	26	43	25	23	22	22	18	12	7	9
Autres infractions	Bris de scellés	Acc.	2	2	2	2				1	6	1	5	1
	Entraves exercice fonction judiciaire	Acc.		1										
	Industrie, commerce et enchères publiques	Acc.										1	1	
	Sous-total		2	3	2	2	2			1	6	2	6	1
Total			96	85	99	125	83	93	88	82	83	54	52	36



Infr. contre la foi publique

			2000	2015	2016	2017	2018	2019	2020	2021	2022	2023	2024	2025
Faux en écritures	Faux en écritures	Acc.	97	95	84	121	81	78	77	51	51	59	40	31
		Tent.	4			1	2	1		1				
	Usage de faux en écrit. et écrit. falsifiées	Acc.	101	90	83	98	76	67	73	67	61	80	45	34
		Tent.	6	1				3	3	1				
	Sous-total			208	186	167	219	158	150	154	119	113	139	85
Usurpation	Immixtion dans fonctions publiques	Acc.	10	15	7	4	3	15	5	9	2	6	8	3
		Tent.					1		1					
	De fonctions	Acc.		5	1	5	1	7	3	1	1	3	6	1
		De titres	Acc.	1	4	1	1		1			2		
	De costumes, de décorations, etc.	Acc.					1							
		De nom	Acc.	25	111	114	97	80	90	93	76	87	64	66
		Tent.							1					
	Non spécifié	Acc.			1	3	2	1	1	1				
Sous-total			36	135	124	110	87	114	104	88	90	75	80	36
Contrefaçon / falsification	Contrefaçon	Acc.	4	6	12	5	9	11	9	5	20	13	18	3
		Tent.					1	2						
	Falsification	Acc.	4	1	4	2	3	4	4	2	5	5	2	1
		Tent.											1	
	Non spécifié	Acc.		1										
Sous-total			8	8	16	7	12	16	15	7	25	18	21	4
Fausses monnaies	Emission	Acc.	14	8	4	4	4	10	3	2	1	1		1
		Tent.			1	1					1			
	Autres	Acc.	19	7	6	6	8	4	8	7	1	6	4	
Sous-total			33	15	11	11	12	14	11	9	3	7	4	1
Faux en justice	Faux témoignage	Acc.					1	1		1	1			
	Fausses déclarations	Acc.	1	4	2	8	5	4	10	4	4	2	2	1
		Tent.												
Sous-total			1	4	2	8	6	5	10	5	5	2	2	1
Total			286	348	320	355	275	299	294	228	236	241	192	107



ZONE MONTGOMERY

Infraction Code pénal

Infr. contre la famille

		2000	2015	2016	2017	2018	2019	2020	2021	2022	2023	2024	2025
Abandon de famille	Acc.	15	6	1	2	1	3	2		2	2		
	Sous-total	15	6	1	2	1	3	2		2	2		
Refus du droit aux relations personnelles	Acc.	91	74	65	77	72	83	83	42	49	54	48	32
	Tent.	1											
	Sous-total	92	74	65	77	72	83	83	42	49	54	48	32
Non-acquittement pension alimentaire	Acc.	38	8	12	12	5	7	4	4	7	4	7	2
	Sous-total	38	8	12	12	5	7	4	4	7	4	7	2
Mariage forcé	Acc.			1									
	Sous-total			1									
Non spécifié	Acc.	1			2								
	Sous-total	1			2								
Total		146	88	79	93	78	93	89	46	58	60	55	34

Criminalité informatique

		2000	2015	2016	2017	2018	2019	2020	2021	2022	2023	2024	2025
Hacking	Acc.		32	22	23	37	27	28	27	40	27	59	19
	Tent.		3	1	3			2		4	2		
	Sous-total		35	23	26	37	27	30	27	44	29	59	19
Faux en informatique	Acc.		6	7	6	7	3	11	8	6	6	5	2
	Tent.			1				1					
	Sous-total		6	8	6	7	3	12	8	6	6	5	2
Fraude informatique	Acc.		269	342	321	258	458	346	436	630	612	651	313
	Tent.		19	37	11	9	15	1	8	7	1	3	3
	Sous-total		288	379	332	267	473	347	444	637	613	654	316
Sabotage	Acc.		4	3	2	3	5	2	3	4	6	3	5
	Sous-total		4	3	2	3	5	2	3	4	6	3	5
Total			333	413	366	314	508	391	482	691	654	721	342



Exercice illégal de l'autorité publique

		2000	2015	2016	2017	2018	2019	2020	2021	2022	2023	2024	2025
Usurpation de pouvoir	Acc.	1											
	Sous-total	1											
Concussion	Acc.			2									
	Sous-total			2									
Corruption publique	Acc.			1		1	1	1		1	2	1	1
	Tent.							1			2		
	Sous-total			1		1	1	2		1	4	1	1
Détention par fonctionnaire public	Acc.	1				1			7				
	Sous-total	1				1			7				
Violation de domicile par fonctionnaire public	Acc.	1		1									
	Sous-total	1		1									
Actes arbitraires	Acc.	1		2	1		4	4	9	3	6	4	4
	Sous-total	1		2	1		4	4	9	3	6	4	4
Prise d'intérêt	Acc.		1						1				
	Sous-total		1						1				
Abus de l'autorité	Acc.	4	1	2		1	1		9				1
	Sous-total	4	1	2		1	1		9				1
Actes de l'état civil	Acc.	1											
	Sous-total	1											
Total		9	2	8	1	3	6	6	26	4	10	5	6

Marchand de sommeil

		2000	2015	2016	2017	2018	2019	2020	2021	2022	2023	2024	2025
Sans circ. aggr.	Acc.		1	1	1	2			1	1	3		2
	Sous-total		1	1	1	2			1	1	3		2
Avec circ. aggr.	Acc.		1	1			1					2	
	Sous-total		1	1			1					2	
Non spécifié	Acc.		1							1			
	Sous-total		1							1			
Total			3	2	1	2	1		1	2	3	2	2



Exploitation de la mendicité

		2000	2015	2016	2017	2018	2019	2020	2021	2022	2023	2024	2025
Exploitation de la mendicité d'autrui	Acc.			1									
	Sous-total			1									
	Total			1									

Traite des êtres humains

		2000	2015	2016	2017	2018	2019	2020	2021	2022	2023	2024	2025
Exploitation de la mendicité	Acc.							1					
	Sous-total							1					
Exploitation sexuelle	Acc.		1	5		2	2	2		2	3		1
	Sous-total		1	5		2	2	2		2	3		1
Exploitation économique	Acc.		1			1	1	2	2	1	3	3	2
	Sous-total		1			1	1	2	2	1	3	3	2
Production ou diffusion de pornographie enfantine	Acc.								1				
	Sous-total								1				
	Total		2	5		3	3	5	3	3	6	3	3

Provocation crime ou délits

		2000	2015	2016	2017	2018	2019	2020	2021	2022	2023	2024	2025
Provocation délits	Acc.								2	3	3	4	
	Sous-total								2	3	3	4	
Provocation crime	Acc.							1					
	Sous-total							1					
	Total							1	2	3	3	4	



Autres infractions Code pénal

		2000	2015	2016	2017	2018	2019	2020	2021	2022	2023	2024	2025
	Acc.			1	1						1	1	
	Sous-total			1	1						1	1	
	Total			1	1						1	1	

Contravention Code pénal

		2000	2015	2016	2017	2018	2019	2020	2021	2022	2023	2024	2025
Injures (Contravention)	Acc.	54											
	Sous-total	54											
Dissimulation visage dans lieu public	Acc.			1					1		1		
	Sous-total			1					1		1		
Autres contraventions CP	Acc.	18	1	1		3					4	1	
	Tent.	1											
	Sous-total	19	1	1		3					4	1	
	Total	73	1	2		3			1		5	1	

STATISTIQUES POLICIERES DE CRIMINALITE

LIEU DE PERPETRATION: ZONE DE POLICE

ZONE MONTGOMERY

***ANNEXE II: DETAIL PAR CATEGORIE DE DELIT
LOIS SPECIALES***



ZONE MONTGOMERY

Infraction Lois spéciales

Drogues			2000	2015	2016	2017	2018	2019	2020	2021	2022	2023	2024	2025
Détention	Acc.		112	523	708	666	431	535	510	400	298	236	267	169
	Tent.		1											
	Sous-total		113	523	708	666	431	535	510	400	298	236	267	169
Usage	Usage en groupe	Acc.	48											
	Usage individuel	Acc.	54											
		Tent.	2											
	Faciliter l'usage	Acc.	2	11	9	3	3	2	3	4	1	3		
	Incitation à l'usage	Acc.		1	3		1				2			
	Désordre, scandale ou danger dans un espace public	Acc.				1	2	1		2	4	10	2	7
	Non spécifié	Acc.									1			
	Sous-total		106	12	12	4	6	3	3	6	8	13	2	7
Importation et exportation	Acc.		8	5	10	17	11	4	4	4	1	4	2	
	Sous-total		8	5	10	17	11	4	4	4	1	4	2	
Fabrication	Acc.		2	8	5	2	9	7	10	11	6	7	4	2
	Sous-total		2	8	5	2	9	7	10	11	6	7	4	2
Commerce	Acc.		18	61	86	98	64	124	99	81	68	107	114	70
	Sous-total		18	61	86	98	64	124	99	81	68	107	114	70
Protoxyde d'azote (gaz hilarant)	Acc.												2	1
	Sous-total												2	1
Autres	Acc.		18	9	7	3	8	5	10	14	8	5	16	7
	Sous-total		18	9	7	3	8	5	10	14	8	5	16	7
	Total		265	618	828	790	529	678	636	516	389	372	407	256

FPF/DGR/DRI/BIPOL - Statistiques policières de criminalité (date de clôture: 31/10/2025)
 Les données pour les années 2001 jusqu'à 2014 ne sont plus publiées mais restent disponibles sur demande auprès du service BIPOL.
 Les données pour 2025 ne concernent que le 1er semestre.



Législation sur les étrangers			2000	2015	2016	2017	2018	2019	2020	2021	2022	2023	2024	2025
Transmigration illégale	Mariages simulés/blancs sans récompense/contrainte	Acc.		9	3	10	2	1	5	3	3	5	3	1
		Tent.										1		
	Cohab. légale de complais. sans récompense/contr.	Acc.			1	4	2				1			
		Tent.					1			1	1			
	Accès au territoire	Acc.	4	40	26	36	24	23	25	41	46	38	33	27
	Séjour	Acc.	53	448	483	557	410	442	336	394	409	400	379	195
		Tent.	1											
	Éloignement	Acc.	3	1	1	1			2	1	1			2
	Pas de port de documents d'identité ou de voyage	Acc.		2	1	2	1	1	1	2			1	
	Inscription au registre des étrangers	Acc.	123	179	147	171	282	257	278	175	219	296	198	80
	Tent.	67												
	Reconnaissance fraudul. sans récompense/contrainte	Acc.				1	1	1				1		
	Sous-total		251	679	662	782	723	725	647	617	680	742	615	304
Trafic d'êtres humains		Acc.		1		1			2	2				
	Sous-total			1		1			2	2				
Traite d'êtres humains		Acc.	6											
	Sous-total		6											
Aide au séjour illégal		Acc.		3	2	1			1		2			
	Sous-total			3	2	1			1		2			
Non spécifié		Acc.			2			1	1					
	Tent.	14												
	Sous-total	14			2			1	1					
Autres		Acc.	3			1		1		1				
	Sous-total	3				1		1		1				
	Total		274	683	666	785	723	727	651	620	682	742	615	304



Environnement			2000	2015	2016	2017	2018	2019	2020	2021	2022	2023	2024	2025
Déchets	Déchets par professionnel	Acc.			1				2				1	
	Déchets par particulier	Acc.		1	2	2	2	5	4		3	5	5	1
	Déchets par personne indéterminée	Acc.	41											
	Déchets: permis/autorisation	Acc.				1								
	Non spécifié	Acc.	1											
	Sous-total		42	1	3	2	3	5	6		3	5	6	1
Feux d'artifice		Acc.		3									3	3
	Sous-total			3									3	3
Autres que déchets	Urbanisme	Acc.	13	13	12	18	9	6	8	12	15	10	6	1
		Tent.	1											
	Permis d'environnement	Acc.							1					
	Bruit	Acc.	16											
	Pollution de l'eau	Acc.	1		1				1				1	
	Pollution de l'air	Acc.											1	
	Pollution du sol	Acc.											1	
	Autres nuisances en matière d'environnement	Acc.	7							3				
	Sous-total		38	13	13	18	9	6	10	15	15	10	9	1
Biodiversité / Faune et flore	Bien-être animal	Acc.	7	8	7	7	11	9	20	9	22	14	14	1
	Protection de la nature	Acc.		1		1	1				1			
	Permis / autorisation animaux	Acc.			1		1				1			
	Destruction d'animaux	Acc.			1		1							
	Santé des animaux	Acc.											1	
	Sous-total		7	9	9	8	14	9	20	9	24	14	15	1
	Total		87	26	25	28	26	20	36	24	42	29	33	6



Armes et explosifs			2000	2015	2016	2017	2018	2019	2020	2021	2022	2023	2024	2025
Détention illégale	Arme à feu	Acc.	1	32	44	36	25	50	38	22	20	41	15	17
	Arme blanche ou non à feu	Acc.		33	56	43	59	38	41	49	32	21	28	16
	Munition	Acc.		4	5	3		7	2	4	3	7	9	4
	Pièces/accessoires	Acc.			2				2			1	2	
	Non spécifié	Acc.	51				1			2			1	
	Sous-total		52	69	107	82	85	95	83	77	55	70	55	37
Port / transport illégal	Arme à feu	Acc.		5	6	6	2	4	8	6	2	6	3	4
	Arme blanche ou non à feu	Acc.		73	75	64	59	41	45	54	54	54	59	36
	Munition	Acc.							2					
	Pièces/accessoires	Acc.							1					
	Objets et/ou substances non conçus comme armes	Acc.												1
	Non spécifié	Acc.	49					1						
	Tent.	2												
	Sous-total		51	78	81	70	61	46	56	60	56	60	62	41
Commerce illégal	Arme à feu	Acc.				3		1			1	2	1	
		Tent.		1						1				
	Arme blanche ou non à feu	Acc.											1	
	Non spécifié	Acc.	1											
	Sous-total		1	1		3		1		1	1	2	2	
Fabrication / réparation illégale	Arme à feu	Acc.										1		
	Arme blanche ou non à feu	Acc.			1					1				
	Sous-total				1					1		1		
Explosifs		Acc.		2	1	1				3			1	
		Sous-total		2	1	1				3			1	
Enseignement collectif		Acc.		1										
		Sous-total		1										
Autre	Documents	Acc.		1		1								
	Vente par correspondance/internet d'arme à feu	Acc.			2									
	Mesures de sécurité	Acc.				2								
	Stockage	Acc.			2	1				1				1
	Import / export / transit à un usage militaire	Acc.		1	3	1		20					4	
	Non spécifié	Acc.	24	1										
	Tent.	1												
	Sous-total		25	3	7	5		20		1		4		1
	Total		129	154	197	161	146	162	139	143	112	137	120	79

FPF/DGR/DR1/BIPOL - Statistiques policières de criminalité (date de clôture: 31/10/2025)
 Les données pour les années 2001 jusqu'à 2014 ne sont plus publiées mais restent disponibles sur demande auprès du service BIPOL.
 Les données pour 2025 ne concernent que le 1er semestre.



Protection de la personne			2000	2015	2016	2017	2018	2019	2020	2021	2022	2023	2024	2025
Discrimination	Incitation à la discrimination	Acc.											6	11
	Racisme et xénophobie	Acc.	21	19	26	16	27	21	21	21	16	18	6	
	Fondée sur son orientation sexuelle (homophobie)	Acc.		5	3	5	1	5	4	3	2	1	1	
	Fondée sur le sexe (sexisme)	Acc.			1	2		1	1	3	4	1		
	Fondée sur le handicap	Acc.									1			
	Fondée sur conviction religieuse ou philosophique	Acc.					2	2	3	3	1	2	1	
	Sexisme dans l'espace public	Acc.											2	1
	Non spécifié	Acc.			1		1		1					
Autre discrimination	Acc.		2	2	1	3	1	2	2	2		3	6	
	Sous-total		21	26	33	24	34	30	32	32	26	22	19	18
Négationnisme et révisionnisme	Révisionnisme	Acc.				1		1						
	Sous-total					1		1						
Délit de presse		Acc.	1											
	Sous-total		1											
Droits d'auteur		Acc.	2	1		1								
	Sous-total		2	1		1								
Protection de la vie privée		Acc. Tent.	9	6	15	11	8	4	8	1	3	1		
	Sous-total		9	6	15	11	8	4	9	1	3	1		
Caméras de surveillance		Acc.			1	1		1			1			1
	Sous-total				1	1		1			1			1
Droit à l'image		Acc.		2	4	4	8	7	6	8	7	13	4	3
	Sous-total			2	4	4	8	7	6	8	7	13	4	3
Non spécifié		Acc.				1		1			1	1	6	3
	Sous-total					1		1			1	1	6	3
Autres		Acc.	4	1	1	1	1	1	1					
	Sous-total		4	1	1	1	1	1	1					
	Total		37	36	54	43	52	44	49	41	38	37	29	25

FPF/DGR/DRI/BIPOL - Statistiques policières de criminalité (date de clôture: 31/10/2025)
 Les données pour les années 2001 jusqu'à 2014 ne sont plus publiées mais restent disponibles sur demande auprès du service BIPOL.
 Les données pour 2025 ne concernent que le 1er semestre.



ZONE MONTGOMERY

Infraction Lois spéciales

Hormones et dopage

		2000	2015	2016	2017	2018	2019	2020	2021	2022	2023	2024	2025
Détention	Acc.		1	3	6	3	7	4	5			1	
	Sous-total		1	3	6	3	7	4	5			1	
	Total		1	3	6	3	7	4	5			1	

Sécurité privée

		2000	2015	2016	2017	2018	2019	2020	2021	2022	2023	2024	2025
Entreprises de gardiennage / de sécurité	Acc.	1					1			1			
	Sous-total	1					1			1			
	Total	1					1			1			

Protection de la jeunesse

		2000	2015	2016	2017	2018	2019	2020	2021	2022	2023	2024	2025
Législation sur l'obligation scolaire	Acc.	29	8	7	15	14	28	6	10	7	12	6	5
	Sous-total	29	8	7	15	14	28	6	10	7	12	6	5
Législation sur la protection de la jeunesse	Acc.	46	101	130	99	131	139	143	122	99	114	171	132
	Tent.		1										
	Sous-total	46	102	130	99	131	139	143	122	99	114	171	132
Non spécifié	Acc.	2	3		1	1	2	2	1	3	3	6	2
	Sous-total	2	3		1	1	2	2	1	3	3	6	2
	Total	77	113	137	115	146	169	151	133	109	129	183	139



Code pénal social

		2000	2015	2016	2017	2018	2019	2020	2021	2022	2023	2024	2025
Harcèlement au travail	Acc.		12	10	11	10	16	8	18	21	17	25	8
	Sous-total		12	10	11	10	16	8	18	21	17	25	8
Violence au travail	Acc.		1				2	1			2		
	Sous-total		1				2	1			2		
Mise en danger du travailleur	Acc.									1			
	Sous-total									1			
Age d'admission au travail	Acc.				1								
	Sous-total				1								
Temps de travail	Acc.			1						2			
	Sous-total			1						2			
Rémunération et autres avantages patrimoniaux	Acc.		1	1	1	2	1	2			2	1	
	Sous-total		1	1	1	2	1	2			2	1	
Travail illégal	Acc.	2	5	6	5					1	1	2	1
	Sous-total	2	5	6	5					1	1	2	1
Fraude sociale aux cotisations (travail au noir)	Acc.		11	39	28	21	10	10	7	9	3	18	12
	Sous-total		11	39	28	21	10	10	7	9	3	18	12
Documents sociaux	Acc.			2		1			1				
	Sous-total			2		1			1				
Relations collectives de travail	Acc.	6											
	Sous-total	6											
Surveillance et contrôle	Acc.							1			1		
	Sous-total							1			1		
Sécurité sociale	Acc.			9	1			1		1	1	2	
	Sous-total			9	1			1		1	1	2	
Infr. contre foi publique en droit pénal social	Acc.		5	15	18	21	9	6	5	3	16	24	8
	Tent.						1						
	Sous-total		5	15	18	21	10	6	5	3	16	24	8
Escroquerie en droit pénal social	Acc.		3	6	7	2		3	5	1	4	1	1
	Sous-total		3	6	7	2		3	5	1	4	1	1
Notification jugement infr. droit pénal social	Acc.		1										
	Sous-total		1										
Autres	Acc.		6	21	20	18	19	17	6	10	9	9	1
	Sous-total		6	21	20	18	19	17	6	10	9	9	1
	Total	8	45	110	92	75	58	49	42	49	56	82	31



Ivresse et alcool

		2000	2015	2016	2017	2018	2019	2020	2021	2022	2023	2024	2025
Ivresse publique	Acc.	56	135	127	140	153	173	136	179	224	173	180	72
	Sous-total	56	135	127	140	153	173	136	179	224	173	180	72
Servir de l'alcool à une personne ivre	Acc.			1									
	Sous-total			1									
Législation relative aux débits de boissons	Acc.									1			
	Sous-total									1			
Autres	Acc.	3											
	Sous-total	3											
	Total	59	135	128	140	153	173	136	179	225	173	180	72

Législation sur les élections

		2000	2015	2016	2017	2018	2019	2020	2021	2022	2023	2024	2025
	Acc.					3							
	Sous-total					3							
	Total					3							

Registre de population

		2000	2015	2016	2017	2018	2019	2020	2021	2022	2023	2024	2025
	Acc.	67	429	517	605	549	422	301	251	255	286	208	83
	Tent.	45											
	Sous-total	112	429	517	605	549	422	301	251	255	286	208	83
	Total	112	429	517	605	549	422	301	251	255	286	208	83



Carte d'identité

		2000	2015	2016	2017	2018	2019	2020	2021	2022	2023	2024	2025
Pas en possession	Acc.	12	16	11	7	8	3	16	8	5	2	4	3
	Sous-total	12	16	11	7	8	3	16	8	5	2	4	3
Refus de présentation	Acc.	2	1	6		1	2	1					2
	Sous-total	2	1	6		1	2	1					2
Endommagée	Acc.	1	3	3	2	1			1		1		
	Sous-total	1	3	3	2	1			1		1		
Photo	Acc.			1									
	Sous-total			1									
Non spécifié	Acc.		3	1		1							
	Sous-total		3	1		1							
Autres	Acc.	2	3	2		1	1						1
	Sous-total	2	3	2		1	1						1
Total		17	26	24	9	12	6	17	9	5	3	4	6



Santé publique

		2000	2015	2016	2017	2018	2019	2020	2021	2022	2023	2024	2025
Art de guérir, art infirmier, etc.	Acc.		1		2	1	1						
	Sous-total		1		2	1	1						
Politique de la santé	Acc.								1				
	Sous-total								1				
Interdiction de fumer	Acc.	6		1	3	1	2	2	1		3	2	1
	Sous-total	6		1	3	1	2	2	1		3	2	1
Législation médicaments	Acc.		1				1			2	1		1
	Sous-total		1				1			2	1		1
Denrées alimentaires	Acc.	4	11	4	2			2	2	1		1	1
	Sous-total	4	11	4	2			2	2	1		1	1
Exercice de la médecine vétérinaire	Acc.											1	
	Sous-total											1	
Refus ou négligence respect mesures	Acc.							3.668	1.943	12			1
	Sous-total							3.668	1.943	12			1
Non spécifié	Acc.			1				15		1	1	3	
	Sous-total			1				15		1	1	3	
Autres	Acc.				1			143	19	2			1
	Sous-total				1			143	19	2			1
	Total	10	13	6	8	2	4	3.830	1.966	18	5	8	4



Travail

		2000	2015	2016	2017	2018	2019	2020	2021	2022	2023	2024	2025
Règlement général protection du travail	Acc.	3					1	1					
	Sous-total	3					1	1					
Commerce ambulant	Acc.		2	3	1		1	2	6	1	4	1	3
	Sous-total		2	3	1		1	2	6	1	4	1	3
Rémunération profession réglementée	Acc.	1											
	Sous-total	1											
Infractions mesure interdiction professionnelle	Acc.										1	2	
	Sous-total										1	2	
Fraude sociale aux cotisations (travail au noir)	Acc.	4	2	1		3		1		1	3		
	Sous-total	4	2	1		3		1		1	3		
Accès à l'exercice d'une profession	Acc.								1				
	Sous-total								1				
Travailleurs étrangers	Acc.	6			1								
	Sous-total	6			1								
Repos hebdomadaire obligatoire	Acc.		1	1								1	1
	Sous-total		1	1								1	1
Autres	Acc.	1	1		1								
	Sous-total	1	1		1								
	Total	15	6	5	3	3	2	4	7	2	8	4	4



Protection des revenus publics

		2000	2015	2016	2017	2018	2019	2020	2021	2022	2023	2024	2025
Douane et accises	Acc.						1			2	1	2	2
	Sous-total						1			2	1	2	2
Taxe de circulation / TMC	Acc.		1					1		1	4	4	4
	Sous-total		1					1		1	4	4	4
Fraude sociale aux allocations	Acc.								3			1	
	Sous-total								3			1	
Fraude TVA	Acc.	1		1	2					1			
	Sous-total	1		1	2					1			
Fraude fiscale - impôts sur le revenu	Acc.	1			1		2	1				2	1
	Sous-total	1			1		2	1				2	1
Fraude autres revenus publics	Acc.	4			1			1				1	1
	Sous-total	4			1			1				1	1
Non spécifié	Acc.	1	2			1	1		1	2	2	1	3
	Tent.	1											
	Sous-total	2	2			1	1		1	2	2	1	3
	Total	8	3	1	4	1	4	3	4	6	7	11	11



Législation économique

		2000	2015	2016	2017	2018	2019	2020	2021	2022	2023	2024	2025
Sociétés	Acc.	3	17	12	17	8	8	8	4	3	5	9	
	Sous-total	3	17	12	17	8	8	8	4	3	5	9	
Accès / organisation économie	Acc.										1		
	Sous-total										1		
Instruments financiers	Acc.	1					1						
	Sous-total	1					1						
Contrefaçon de droits de propriété intellectuelle	Acc.								2			2	
	Sous-total								2			2	
Délit d'initié	Acc.						1						
	Sous-total						1						
Non spécifié	Acc.	1											
	Sous-total	1											
Autres	Acc.		4	2	4			1			1	1	1
	Sous-total		4	2	4			1			1	1	1
Total		5	21	14	21	8	10	9	6	3	7	12	1

Pratiques commerciales

		2000	2015	2016	2017	2018	2019	2020	2021	2022	2023	2024	2025
Pratiques du marché et protection du consommateur	Acc.	5							1		1		1
	Sous-total	5							1		1		1
Réglementation des prix	Acc.				1	1							
	Sous-total				1	1							
Registre de commerce	Acc.	1			1	1			1	5			2
	Sous-total	1			1	1			1	5			2
Non spécifié	Acc.								1				
	Sous-total								1				
Autres	Acc.	2	6	2	5	1				1	1		1
	Sous-total	2	6	2	5	1				1	1		1
Total		8	6	2	7	3			3	6	2		4



Code pénal militaire et milice

		2000	2015	2016	2017	2018	2019	2020	2021	2022	2023	2024	2025
Code pénal militaire	Acc.			1									
	Sous-total			1									
	Total			1									

Autres lois spéciales

		2000	2015	2016	2017	2018	2019	2020	2021	2022	2023	2024	2025
Transport	Acc.	2	1			3	1			2	4	4	2
	Sous-total	2	1			3	1			2	4	4	2
Prévention: incendies, explosions, accidents	Acc.		2		1	1					1		
	Sous-total		2		1	1					1		
Loteries et jeux de hasard	Acc.	2					2					1	
	Sous-total	2					2					1	
Infr. dans le secteur audiovisuel	Acc.	2											
	Sous-total	2											
Energie	Acc.		3		1					1		1	
	Sous-total		3		1					1		1	
Incitation à certains crimes	Acc.				1								
	Sous-total				1								
Infractions Loi police chemins de fer	Acc.		1	2		1	1	3	1	1			
	Sous-total		1	2		1	1	3	1	1			
Réorganisation judiciaire/continuité entreprises	Acc.						1					1	
	Sous-total						1					1	
Protection (pièce de l') uniforme policier	Acc.						1						1
	Sous-total						1						1
Moyens de communications électroniques	Acc.												1
	Sous-total												1
Infractions Loi sur la fonction de police	Acc.												1
	Sous-total												1
Autres	Acc.	18	1	4	2	2	3	9	2	4		3	
	Tent.				1								
	Sous-total	18	1	4	3	2	3	9	2	4		3	
	Total	24	8	6	6	7	9	12	3	8	5	10	5



STATISTIQUES POLICIERES DE CRIMINALITE

LIEU DE PERPETRATION: ZONE DE POLICE

ZONE MONTGOMERY

***ANNEXE III: DETAIL
FIGURES CRIMINELLES / PHENOMENES***



ZONE MONTGOMERY

FC Vol moyen de transport

		2000	2015	2016	2017	2018	2019	2020	2021	2022	2023	2024	2025
Vol de voiture	Acc.	459	121	111	134	116	84	77	89	97	102	100	47
	Tent.	87	12	10	9	10	17	17	9	5	21	14	4
	Total	546	133	121	143	126	101	94	98	102	123	114	51
Vol de moto	Acc.	36	19	20	30	31	37	10	15	31	18	17	9
	Tent.	1			1	2	4	2		4	3	2	1
	Total	37	19	20	31	33	41	12	15	35	21	19	10
Carjacking	Acc.	24	1	2	2					1	2	1	
	Tent.	10		1				1					
	Total	34	1	3	2			1		1	2	1	
Homejacking	Acc.	2			1			1	1				
	Tent.	1											
	Total	3			1			1	1				
Vol dans les garages	Acc.	6	6	3	2	4	3				2	5	
	Total	6	6	3	2	4	3				2	5	
Vol de vélomoteur	Acc.	48	26	28	33	24	33	20	15	21	18	15	3
	Tent.	4		1	2		1		2	2			
	Total	52	26	29	35	24	34	20	17	23	18	15	3
Vol de vélo	Inc.	1											
	Acc.	140	355	424	433	519	535	507	459	522	455	496	151
	Tent.	3	5	5	4	3	3	12	9	11	9	12	1
	Total	144	360	429	437	522	538	519	468	533	464	508	152



FC Cambriolage

		2000	2015	2016	2017	2018	2019	2020	2021	2022	2023	2024	2025
Cambriolage dans habitation	Acc.	991	726	665	651	617	540	420	626	647	594	571	268
	Tent.	274	290	213	269	274	249	179	246	285	258	230	83
Total		1.265	1.016	878	920	891	789	599	872	932	852	801	351
Cambriolage ds entreprise ou commerce	Acc.	268	107	98	106	88	77	39	61	65	62	78	47
	Tent.	43	49	34	56	34	41	34	32	35	20	26	16
Total		311	156	132	162	122	118	73	93	100	82	104	63
Cambriolage ds service public ou bâtiment administ	Acc.	104	39	57	31	26	42	22	23	32	31	19	23
	Tent.	16	22	17	19	9	13	10	12	12	14	12	3
Total		120	61	74	50	35	55	32	35	44	45	31	26
Vol au bélier	Acc.	1											
	Tent.												
Total		1											
Cambriolage dans bâtiment (total)	Acc.	1.352	872	819	787	730	658	481	708	744	686	668	338
	Tent.	329	360	264	344	317	303	223	290	332	291	268	102
Total		1.681	1.232	1.083	1.131	1.047	961	704	998	1.076	977	936	440

FC Vol autre

		2000	2015	2016	2017	2018	2019	2020	2021	2022	2023	2024	2025
Vol à main armée	Acc.	92	51	47	37	17	31	27	25	25	27	31	26
	Tent.	23	8	5	2	6	3	8	3	3	8	4	2
Total		115	59	52	39	23	34	35	28	28	35	35	28
Vol avec violence sans arme	Acc.	412	287	259	242	187	225	141	150	160	154	200	97
	Tent.	54	53	42	47	33	54	29	30	38	34	39	15
Total		466	340	301	289	220	279	170	180	198	188	239	112
Vol dans ou sur un véhicule	Acc.	1.628	808	721	592	523	536	365	496	507	492	488	238
	Tent.	246	193	138	134	118	112	90	80	102	114	91	37
Total		1.874	1.001	859	726	641	648	455	576	609	606	579	275
Sacjacking dans une voiture	Acc.		2	1	3	2	1	1	1				
	Tent.		1					1	1				
Total			3	1	3	2	1	2	2				
Vol d'armes et explosifs	Acc.	11	16	23	11	8	9	16	10	21	19	12	7
	Tent.			1			1					1	



FC Vol autre

		2000	2015	2016	2017	2018	2019	2020	2021	2022	2023	2024	2025
	Total	11	16	24	11	8	10	16	10	21	19	13	7
Steaming	Acc.		2	1	2		2		1			4	
	Tent.		1										
	Total		3	1	2		2		1			4	
Arrachage de sac à main	Acc.	96	27	12	18	10	13	8	5	5	3	5	1
	Tent.	10	1	1									
	Total	106	28	13	18	10	13	8	5	5	3	5	1
Vol à l'arraché	Acc.	212	103	102	104	100	117	85	81	63	64	55	27
	Tent.	13	12	11	11	6	7	7	5	5	5	6	1
	Total	225	115	113	115	106	124	92	86	68	69	61	28
Vol à la tire	Acc.	412	425	409	422	455	602	289	292	479	554	457	222
	Tent.	6	5		6	4	6	3	1	1	5	2	2
	Total	418	430	409	428	459	608	292	293	480	559	459	224
Vol à l'étalage	Acc.	206	199	184	185	175	164	169	139	271	208	237	103
	Tent.	5	6	3	2	2	3	2	7	1	1	2	
	Total	211	205	187	187	177	167	171	146	272	209	239	103
Vol par ruse	Acc.	91	53	92	98	70	90	51	56	39	29	21	15
	Tent.	7	4	7	7	3	7		2	3	2	7	2
	Total	98	57	99	105	73	97	51	58	42	31	28	17
Vol de métaux	Acc.	2	5	3	6		3	2	4	3	7	4	1
	Total	2	5	3	6		3	2	4	3	7	4	1
Vol sur les chantiers	Acc.	29	27	19	17	17	13	10	16	14	12	17	7
	Tent.	2		1	2			1	1	2		2	
	Total	31	27	20	19	17	13	11	17	16	12	19	7
Home-invasion	Acc.		1	3	3		3	1	2	2	2	2	
	Tent.		1				1		1				
	Total		2	3	3		4	1	3	2	2	2	
Vol d'animaux	Acc.	3	3	1	2	2	1		2		2	1	1
	Tent.							1					
	Total	3	3	1	2	2	1	1	2		2	1	1
Vol de cargaison	Acc.		1										
	Total		1										



FC Vol autre

	2000	2015	2016	2017	2018	2019	2020	2021	2022	2023	2024	2025
--	------	------	------	------	------	------	------	------	------	------	------	------

Criminalité ICT

		2000	2015	2016	2017	2018	2019	2020	2021	2022	2023	2024	2025
Fraude de cartes de paiements	Acc.	23	149	238	220	147	273	190	265	332	258	234	96
	Tent.	5	9	28	6	6	4		6	3			
	Total	28	158	266	226	153	277	190	271	335	258	234	96
Phishing	Acc.		1	1	2	1	6	6	3	5	4	3	4
	Tent.			1									
	Total		1	2	2	1	6	6	3	5	4	3	4
Ransomware	Acc.				2	3	2	1			1	2	2
	Tent.												
	Total				2	3	2	1			1	2	2
Shouldersurfing	Acc.		11	29	22	21	14	9	5	3	4	3	1
	Tent.			17					1				
	Total		11	46	22	21	14	9	6	3	4	3	1
Skimming	Acc.		4	7	5	5	3	9	2	2	3		
	Tent.												
	Total		4	7	5	5	3	9	2	2	3		



FC Autre

		2000	2015	2016	2017	2018	2019	2020	2021	2022	2023	2024	2025
Violence contre les métiers d'intérêt général	Acc.	18	24	31	39	39	20	18	41	37	31	31	20
	Tent.									1		1	
	Total	18	24	31	39	39	20	18	41	38	31	32	20
Viol collectif	Acc.	2	5	5	5	4	2	2	4		2	1	1
	Tent.		1			2		1					1
	Total	2	6	5	5	6	2	3	4		2	1	2
Graffiti	Acc.	3	117	87	57	33	26	38	57	45	23	30	16
	Tent.												
	Total	3	117	87	57	33	26	38	57	45	23	30	16
Dégradation de voiture	Acc.	134	562	544	515	512	556	400	418	389	354	348	224
	Tent.	6											
	Total	140	562	544	515	512	556	400	418	389	354	348	224
Rixe au couteau	Acc.	3	8	2	1	7	5	1	3	7	4	5	2
	Tent.		2			3					1	3	
	Total	3	10	2	1	10	5	1	3	7	5	8	2

PH Violence intrafamiliale (VIF)

		2000	2015	2016	2017	2018	2019	2020	2021	2022	2023	2024	2025
VIF: physique, dans le couple	Acc.	65	229	191	235	231	226	239	179	225	175	196	69
	Tent.	6	2		1	1	1				1	1	1
	Total	71	231	191	236	232	227	239	179	225	176	197	70
VIF: physique, envers des descendants	Acc.	13	43	38	48	28	47	42	51	51	44	45	18
	Tent.		2	1	6	3	1	5	6	3	4	8	2
	Total	13	45	39	54	31	48	47	57	54	48	53	20
VIF: physique, envers d'autres membres	Acc.	96	39	40	46	35	39	42	43	34	40	31	15
	Tent.	3	1		1							1	
	Total	99	40	40	47	35	39	42	43	34	40	32	15
VIF: sexuelle, dans le couple	Acc.		2	2	1	2	2		2	2	1		
	Tent.									1			
	Total		2	2	1	2	2		2	3	1		
VIF: sexuelle, envers des descendants	Acc.	6	8	1	8	1	4	2	5	2	1	1	1
	Tent.						1						



PH Violence intrafamiliale (VIF)

		2000	2015	2016	2017	2018	2019	2020	2021	2022	2023	2024	2025
	Total	6	8	1	8	1	5	2	5	2	1	1	1
VIF: sexuelle, envers d'autres membres	Acc.		2		2								1
	Total		2		2								1
VIF: psychique, dans le couple	Acc.	127	183	172	184	128	135	132	81	100	121	126	59
	Tent.	1											
	Total	128	183	172	184	128	135	132	81	100	121	126	59
VIF: psychique, envers des descendants	Acc.		9	7	16	5	5	5	6	9	3	7	1
	Tent.		1										
	Total		10	7	16	5	5	5	6	9	3	7	1
VIF: psychique, envers d'autres membres	Acc.	2	13	22	22	6	8	10	9	4	5	5	3
	Total	2	13	22	22	6	8	10	9	4	5	5	3
VIF: économique, dans le couple	Acc.	5	19	37	27	7	3	4	7	8	6	6	3
	Tent.			1	1	1							1
	Total	5	19	38	28	8	3	4	7	8	6	6	4
VIF: économique, envers des descendants	Acc.	6	2	2	1	1	1	3	1	1	2	1	
	Tent.	1											
	Total	7	2	2	1	1	1	3	1	1	2	1	
VIF: économique, envers d'autres membres	Acc.	75	23	25	21	9	12	10	7	14	8	8	3
	Tent.	5			1			1					
	Total	80	23	25	22	9	12	11	7	14	8	8	3

PH Hormones et dopage

		2000	2015	2016	2017	2018	2019	2020	2021	2022	2023	2024	2025
Dopage humain	Acc.	2	1	3	6	4	7	4	5		2	1	
	Total	2	1	3	6	4	7	4	5		2	1	
Engraissement illégal	Acc.			1	1					1		1	
	Total			1	1					1		1	



PH Drogues

		2000	2015	2016	2017	2018	2019	2020	2021	2022	2023	2024	2025
Vente de cocaïne	Acc.		3	10	10	11	13	14	21	18	38	43	25
	Total		3	10	10	11	13	14	21	18	38	43	25
Import-export de cocaïne	Acc.						1	1					
	Total						1	1					
Production de drogues synthétiques	Acc.						1						
	Total						1						
Import-export de drogues synthétiques	Acc.						1						
	Total						1						
Vente de drogues synthétiques	Acc.		4	3	5	2	4	3	5	5	4	6	3
	Total		4	3	5	2	4	3	5	5	4	6	3
Production de cannabis (culture)	Acc.		3	2	2	5	3	5	6	3	3	2	2
	Total		3	2	2	5	3	5	6	3	3	2	2
Vente de cannabis en grande quantité	Acc.								1	1	3		
	Total								1	1	3		
Vente-traffic d'héroïne	Acc.			1			1			3	1		
	Total			1			1			3	1		

PH Trafic d'armes

		2000	2015	2016	2017	2018	2019	2020	2021	2022	2023	2024	2025
Commerce et production d'arme à feu et mun.	Acc.		1	4	3		21			1	5	1	
	Tent.		1						1				
	Total		2	4	3		21		1	1	5	1	
Commerce et production d'arme non à feu	Acc.			1					1			1	
	Total			1					1			1	



PH Traite des êtres humains

		2000	2015	2016	2017	2018	2019	2020	2021	2022	2023	2024	2025
TEH - exploitation économique	Acc.		1			1	1	2	2	1	3	3	2
	Tent.												
	Total		1			1	1	2	2	1	3	3	2
TEH - exploitation sexuelle	Acc.	2	2	7	3	2	4	10	3	4	5	5	4
	Tent.		1										
	Total	2	3	7	3	2	4	10	3	4	5	5	4

PH Violence dans l'espace public

		2000	2015	2016	2017	2018	2019	2020	2021	2022	2023	2024	2025
Violence physique (transport public)	Acc.	46	30	38	32	29	27	28	39	29	33	44	17
	Tent.		2						1	1		1	
	Total	46	32	38	32	29	27	28	40	30	33	45	17
Violence physique (voie publique)	Acc.	190	248	230	265	263	268	211	233	276	226	226	110
	Tent.	8	2	8	3	11	6	6	3	8	3	9	3
	Total	198	250	238	268	274	274	217	236	284	229	235	113
Violence physique (autre endroit public)	Acc.	16	10	16	17	20	21	12	35	20	15	12	12
	Tent.	1		1								1	
	Total	17	10	17	17	20	21	12	35	20	15	13	12
Violence physique (endroit accessible au public)	Acc.	74	59	72	86	71	77	50	65	85	63	68	32
	Tent.	4	2				1			2		3	
	Total	78	61	72	86	71	78	50	65	87	63	71	32
Violence sexuelle (transport public)	Acc.	15	3	6	6	7	12	12	13	13	9	8	1
	Tent.										1		
	Total	15	3	6	6	7	12	12	13	13	10	8	1
Violence sexuelle (voie publique)	Acc.	36	23	23	20	21	22	22	31	20	22	29	16
	Tent.	1	1	1	1				1	1	1		1
	Total	37	24	24	21	21	22	22	32	21	23	29	17
Violence sexuelle (autre endroit public)	Acc.	8	7	9	6	2	4	2	6	2	5	10	3
	Tent.		3			1			1	1			1
	Total	8	10	9	6	3	4	2	7	3	5	10	4
Violence sexuelle (endroit accessible au public)	Acc.	8	10	11	15	15	13	16	13	14	9	18	6
	Tent.	1				1	1			2	1		



PH Violence dans l'espace public

		2000	2015	2016	2017	2018	2019	2020	2021	2022	2023	2024	2025
	Total	9	10	11	15	16	14	16	13	16	10	18	6
Violence psychique (transport public)	Acc.	33	31	35	31	25	20	21	19	16	21	19	12
	Total	33	31	35	31	25	20	21	19	16	21	19	12
Violence psychique (voie publique)	Acc.	173	232	196	229	230	252	229	206	214	212	217	142
	Tent.		1					1					
	Total	173	233	196	229	230	252	230	206	214	212	217	142
Violence psychique (autre endroit public)	Acc.	16	19	22	36	29	25	26	32	25	10	8	11
	Total	16	19	22	36	29	25	26	32	25	10	8	11
Violence psychique (endroit accessible au public)	Acc.	89	90	118	116	94	117	79	75	79	66	85	44
	Tent.						1						
	Total	89	90	118	116	94	118	79	75	79	66	85	44
Vol à main armée (transport public)	Acc.	12	4	1	3		1	1	1			3	2
	Tent.	6						2			1		
	Total	18	4	1	3		1	3	1		1	3	2
Vol à main armée (voie publique)	Acc.	25	16	17	16	9	12	15	8	11	13	17	18
	Tent.	6	3	3	2	3	1	2	1	1	5	1	1
	Total	31	19	20	18	12	13	17	9	12	18	18	19
Vol à main armée (autre endroit public)	Acc.	1	1	2		1			4	1	2	2	2
	Tent.						1			2		1	
	Total	1	1	2		1	1		4	3	2	3	2
Vol à main armée (endroit accessible au public)	Acc.	35	17	14	9	5	8	8	7	9	6	6	4
	Tent.	6	4	1		2		3	2		1	1	1
	Total	41	21	15	9	7	8	11	9	9	7	7	5
Vol avec violence sans arme (transport public)	Acc.	92	30	32	20	22	28	24	23	21	19	25	9
	Tent.	7	3	4	4	2	7	3	1	1		4	2
	Total	99	33	36	24	24	35	27	24	22	19	29	11
Vol avec violence sans arme (voie publique)	Acc.	173	173	147	154	102	123	85	74	76	82	98	53
	Tent.	19	28	26	22	16	18	11	14	14	12	17	5
	Total	192	201	173	176	118	141	96	88	90	94	115	58
Vol avec violence sans arme (autre endroit public)	Acc.	15	18	17	13	12	24	7	14	10	9	13	4
	Tent.	1	1	1	2	1	1	1	5			1	
	Total	16	19	18	15	13	25	8	19	10	9	14	4



PH Violence dans l'espace public

		2000	2015	2016	2017	2018	2019	2020	2021	2022	2023	2024	2025
Vol avec violence sans arme (endr. acces. au pub.)	Acc.	50	43	32	31	26	25	13	13	26	10	27	16
	Tent.	9	3	3	4	1	4	3	2	7		5	1
	Total	59	46	35	35	27	29	16	15	33	10	32	17

PH Autre

		2000	2015	2016	2017	2018	2019	2020	2021	2022	2023	2024	2025
Faux policiers	Acc.		9	11	4	4	6	3	1	1	3	7	4
	Tent.		2	3	1	1	5			1	2	9	
	Total		11	14	5	5	11	3	1	2	5	16	4
Terrorisme, extrémisme et radicalisme	Acc.		2	11	7	6	4	1	3	3	1	4	2
	Tent.												
	Total		2	11	7	6	4	1	3	3	1	4	2
Cyberharcèlement	Acc.	67	72	104	84	71	79	57	50	48	49	39	23
	Tent.						1						
	Total	67	72	104	84	71	80	57	50	48	49	39	23
Fraude à l'identité	Acc.	34	129	153	133	136	145	180	158	136	100	90	49
	Tent.		4	6	1	5	2	3	3	1	3	1	
	Total	34	133	159	134	141	147	183	161	137	103	91	49

STATISTIQUES POLICIERES DE CRIMINALITE

LIEU DE PERPETRATION: ZONE DE POLICE

ZONE MONTGOMERY

***ANNEXE IV: FAITS ENREGISTRES
NON CRIMINELS***



ZONE MONTGOMERY

Faits non criminels

Maladies / Décès / Disparition

	2000	2015	2016	2017	2018	2019	2020	2021	2022	2023	2024	2025
Suicide	65	54	59	58	41	60	41	54	54	36	48	19
Personne malade	30	138	123	181	193	191	200	206	200	200	257	90
Décès suspect	7	25	17	24	22	17	14	20	15	14	24	13
Décès naturel	30	33	34	38	40	34	44	33	43	47	42	22
Disparition (personne disparue)	133	96	102	102	81	81	79	67	76	98	109	36
Accident (sauf roulage)	19	19	21	28	37	14	18	18	19	18	21	9
Cadavre non identifié							1			1		
Sécurité des travailleurs (accident du travail)										4	3	2
Personne amnésique			2		1					1		1
Non spécifié			1		1	2	2	1	4	3	7	6
Autres	1		1		1		2					
Total	285	365	360	431	417	399	401	399	411	422	511	198

Appels

	2000	2015	2016	2017	2018	2019	2020	2021	2022	2023	2024	2025
Alarme	4	2	2						1			
Appels	13	7	1	5	2	3	4	3	3	4	3	2
Total	17	9	3	5	2	3	4	3	4	4	3	2

Problèmes sociaux

	2000	2015	2016	2017	2018	2019	2020	2021	2022	2023	2024	2025
Différends familiaux	38	58	62	90	94	64	88	99	111	113	104	34
Différend (pas de coups)	9	39	46	31	29	39	38	43	47	31	39	22
Affaire civile	8	17	21	15	28	18	17	15	18	19	6	13
Protection de la jeunesse	184	184	127	92	144	152	117	124	107	100	160	84
Non spécifié				1		2	1		1			
Autres	28	16	14	11	14	14	19	12	11	13	15	8
Total	267	314	270	240	309	289	280	293	295	276	324	161



Catastrophes

	2000	2015	2016	2017	2018	2019	2020	2021	2022	2023	2024	2025
Fuite de gaz	1	1			1		5		1	2		
Eboulement				1						1		
Affaissement									2			
Catastrophe naturelle		1					1			1		
Inondation		1		1	1		1					
Dégâts tempête		2	3	1	3	12	5	4	11	2	5	3
Problèmes causés par l'eau		2	3		1				1			
Dégâts eau			2	1	3		1	1	1		1	
Autres	1	1			1	1	1					
Total	2	8	8	4	10	13	14	5	16	6	6	3

Ordre public

	2000	2015	2016	2017	2018	2019	2020	2021	2022	2023	2024	2025
Manifestation									1			
Troubles	1	23	41	28	12	25	32	47	38	45	34	19
Non spécifié									1			
Autres		1	2		1		1				1	
Total	1	24	43	28	13	25	33	47	40	45	35	19

Agissements suspects

	2000	2015	2016	2017	2018	2019	2020	2021	2022	2023	2024	2025
	100	42	89	37	22	30	20	14	13	17	10	10
Total	100	42	89	37	22	30	20	14	13	17	10	10

Objets trouvés

	2000	2015	2016	2017	2018	2019	2020	2021	2022	2023	2024	2025
	7	6	4	7	27	65	55	52	57	40	25	5
Total	7	6	4	7	27	65	55	52	57	40	25	5

Objets perdus

	2000	2015	2016	2017	2018	2019	2020	2021	2022	2023	2024	2025
	300	4,546	4,288	4,375	4,343	4,051	3,056	3,257	3,679	3,391	2,701	1,118



Objets perdus

	2000	2015	2016	2017	2018	2019	2020	2021	2022	2023	2024	2025
Total	300	4.546	4.288	4.375	4.343	4.051	3.056	3.257	3.679	3.391	2.701	1.118

Autres non-infractions

	2000	2015	2016	2017	2018	2019	2020	2021	2022	2023	2024	2025
Ordonnance de capture	1	2	1	3	3	3		1	1	3	3	2
Non-respect des conditions	7	8	4	6	5	6	24	40	41	21	43	19
Procès-verbal d'information	264	112	107	154	100	104	75	85	94	72	68	22
Notification		8	2	4	8	7	6	7	5	11	4	3
Dégradation involontaire câbles (non-télécom)							1			1		
Comportement lié à une radicalisation violente			2		3				1		2	
Demande signalement surveillance électronique							1	10	47	41	65	8
Fonction de contrôle armes		3	2	1	1	4	14	32	59	38	46	38
Non spécifié			1	3	1	1		1		1		2
Autres non infractions	51											
Total	323	133	119	171	121	125	121	176	248	188	231	94