

STATISTIQUES POLICIERES DE CRIMINALITE

LIEU DE PERPETRATION: ZONE DE POLICE

UCCLE/W-B/AUDERGHEM

2000 - 1er Semestre 2025

Police fédérale - DGRIDRIIBIPOL

STATISTIQUES POLICIERES DE CRIMINALITE

LIEU DE PERPETRATION: ZONE DE POLICE

UCCLE/W-B/AUDERGHEM

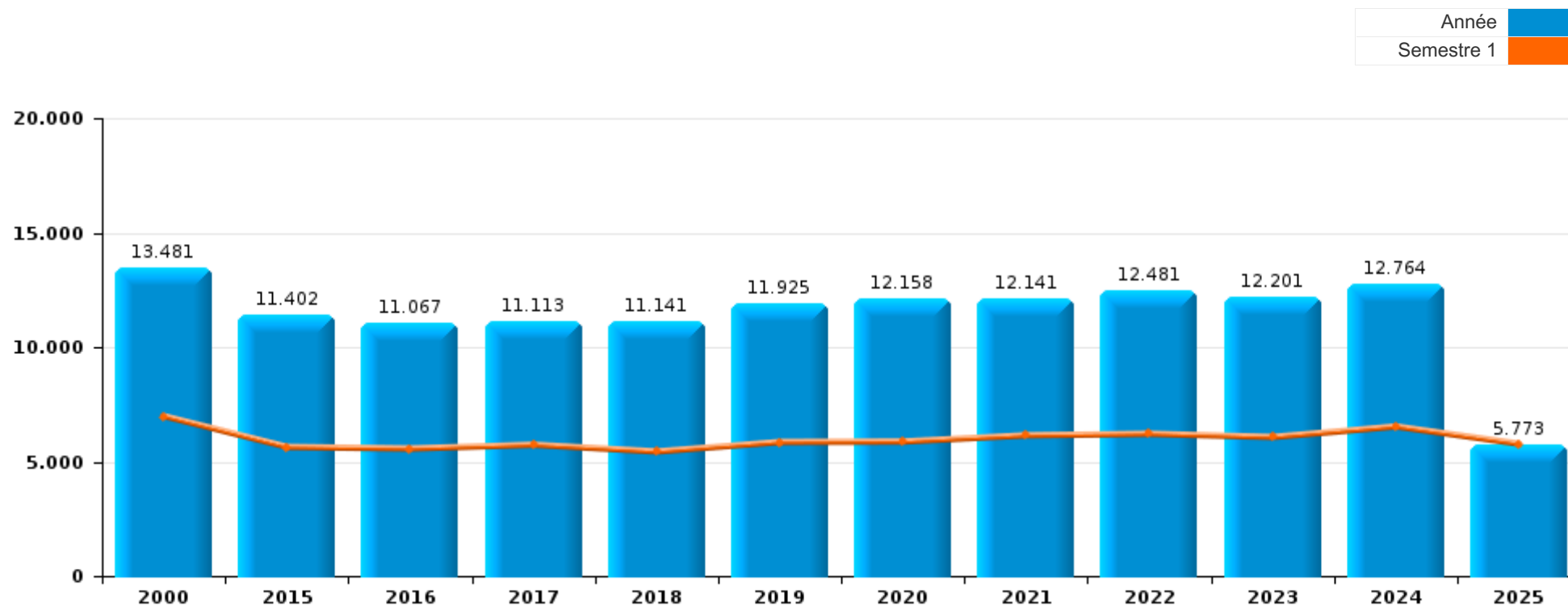
PARTIE I : INFRACTIONS JUDICIAIRES

CRIMINALITE ENREGISTREE COMMISE AU NIVEAU DE LA ZONE DE POLICE



UCCLE/W-B/AUDERGHEM

	2000	2015	2016	2017	2018	2019	2020	2021	2022	2023	2024	2025
Nombre total des délits	13.481	11.402	11.067	11.113	11.141	11.925	12.158	12.141	12.481	12.201	12.764	5.773



FPF/DGR/DRI/BIPOL - Statistiques policières de criminalité (date de clôture: 31/10/2025)

Les données pour les années 2001 jusqu'à 2014 ne sont plus publiées mais restent disponibles sur demande auprès du service BIPOL.

Les données pour 2025 ne concernent que le 1er semestre.



UCCLE/W-B/AUDERGHEM

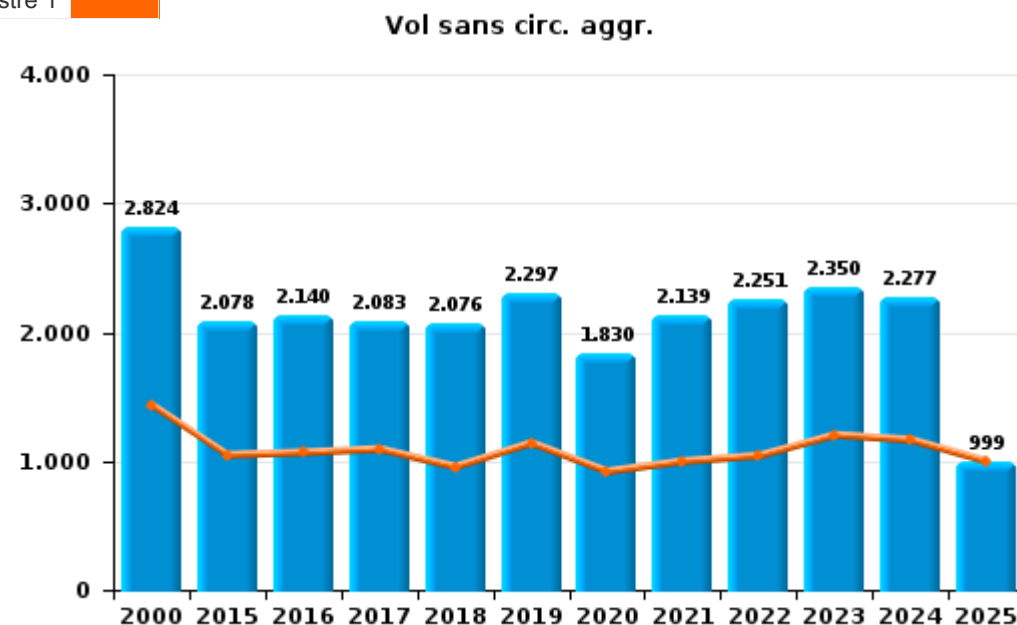
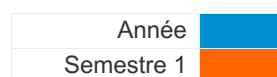
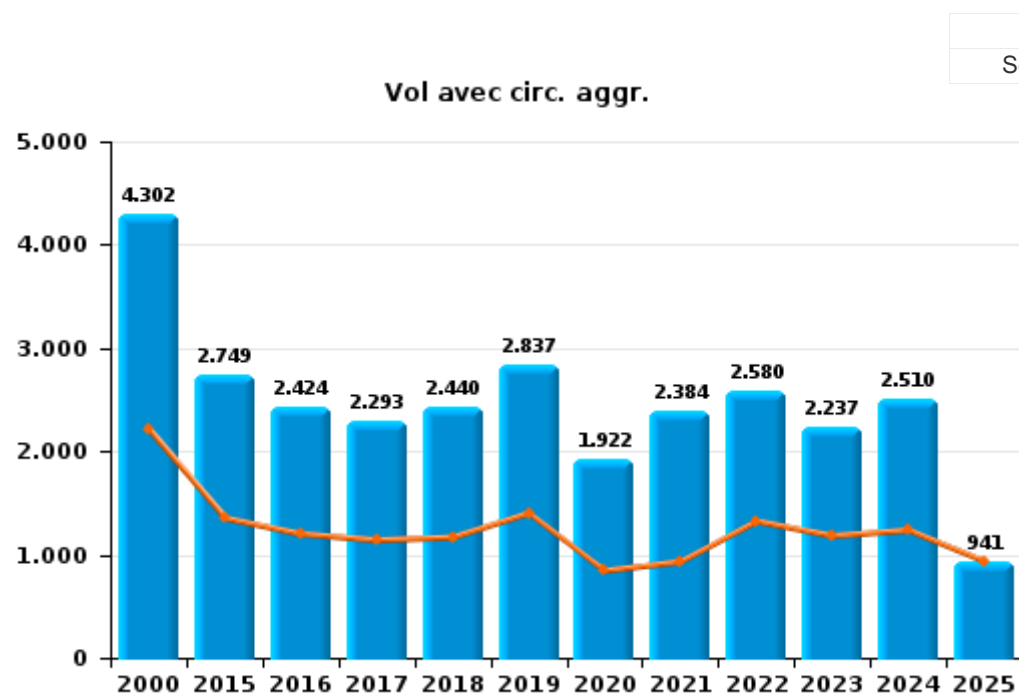
	2000	2015	2016	2017	2018	2019	2020	2021	2022	2023	2024	2025
Vol et extorsion	7.519	4.907	4.643	4.443	4.601	5.233	3.841	4.602	4.909	4.685	4.901	1.996
Dégradation de la propriété	1.377	1.042	968	843	811	864	837	837	987	962	983	540
Fraude	983	559	519	602	707	745	852	1.067	1.245	1.180	1.249	581
Infr. contre l'intégrité physique	716	796	803	813	825	778	696	778	823	863	894	418
Législation sur les étrangers	172	396	367	423	573	751	584	637	755	738	681	281
Drogues	506	752	652	591	525	490	603	401	374	390	347	171
Criminalité informatique		282	340	386	308	432	428	457	717	760	868	424
Infr. contre autres valeurs morales et sentiments	202	376	364	373	441	409	481	475	513	487	515	265
Infr. contre la sécurité publique	472	415	408	394	369	367	394	359	360	361	394	155
Registre de population	94	342	417	619	520	446	378	307	396	337	311	92
Ivresse et alcool	103	337	330	363	299	302	304	345	380	354	318	141
Infr. contre la foi publique	296	280	285	255	201	181	195	183	163	186	220	64
Santé publique	5	7	4	8	2	3	1.638	721	6	1	4	3
Protection de la jeunesse	97	206	219	203	211	190	191	202	165	174	252	162
Infr. contre les moeurs	125	104	139	153	166	169	179	193	175	182	184	89
Armes et explosifs	129	169	159	203	147	160	151	112	114	117	216	161
Infr. contre l'autorité publique	123	76	83	76	78	75	80	52	93	72	69	39
Infr. contre la famille	200	63	92	59	60	66	64	37	41	35	52	40
Infr. relative au statut juridique de l'enfant	41	35	59	52	50	64	57	80	58	84	65	46
Protection de la personne	41	37	45	39	52	43	47	55	60	48	56	22
Code pénal social	6	39	38	43	48	36	43	58	27	52	58	26
Infr. contre la liberté individuelle	16	23	36	41	23	28	25	31	28	36	32	24
Carte d'identité	29	55	34	32	25	25	24	31	20	28	16	6
Environnement	50	20	14	19	26	15	18	46	34	27	40	10
Protection des revenus publics	2	37	11	15	27	20	27	41	11	16	10	4
Autres lois spéciales	33	11	9	16	8	7	4	9	7	11	9	3
Contravention Code pénal	103		1	1		1	1				1	
Travail	22	6	9	8	9	7	3	5	4	1	2	
Législation économique	2	5	4	19	4	7	2	2	5		4	3
Exercice illégal de l'autorité publique	7	7	4	7	7	2	1	2			4	2
Hormones et dopage		10	2	5	8	6	6	2				
Pratiques commerciales	6	4	1	4	4		2	2	1	2		
Traite des êtres humains		2	1	2		2		5	1	5	2	
Marchand de sommeil			2	1	2	1		4	1	2	3	
Provocation crime ou délits							1		7	2	2	2
Autres infractions Code pénal			2	1			1	2	1	2	1	1
Infr. contre la Sécurité de l'Etat		1	3	1	3			1		1		1
Sécurité privée	4	1									1	1
Code pénal militaire et milice					1							
Sous-total	13.481	11.402	11.067	11.113	11.141	11.925	12.158	12.141	12.481	12.201	12.764	5.773
Contravention règlement policier local	1	219	243	199	174	251	789	156	258	241	383	131
Sous-total	1	219	243	199	174	251	789	156	258	241	383	131
Total	13.482	11.621	11.310	11.312	11.315	12.176	12.947	12.297	12.739	12.442	13.147	5.904



I.1. Catégorie des infractions : Vol et extorsion (top 5 des infractions au niveau national 2024)

UCCLE/W-B/AUDERGHEM

	2000	2015	2016	2017	2018	2019	2020	2021	2022	2023	2024	2025
Vol avec circ. aggr.	4.302	2.749	2.424	2.293	2.440	2.837	1.922	2.384	2.580	2.237	2.510	941
Vol sans circ. aggr.	2.824	2.078	2.140	2.083	2.076	2.297	1.830	2.139	2.251	2.350	2.277	999
Extorsion	54	74	73	58	79	88	77	63	66	90	107	52
Vol non spécifié	339	6	6	9	6	11	11	16	12	8	7	4
Autres							1					
Total	7.519	4.907	4.643	4.443	4.601	5.233	3.841	4.602	4.909	4.685	4.901	1.996



FPF/DGR/DRI/BIPOL - Statistiques policières de criminalité (date de clôture: 31/10/2025)
 Les données pour les années 2001 jusqu'à 2014 ne sont plus publiées mais restent disponibles sur demande auprès du service BIPOL.
 Les données pour 2025 ne concernent que le 1er semestre.



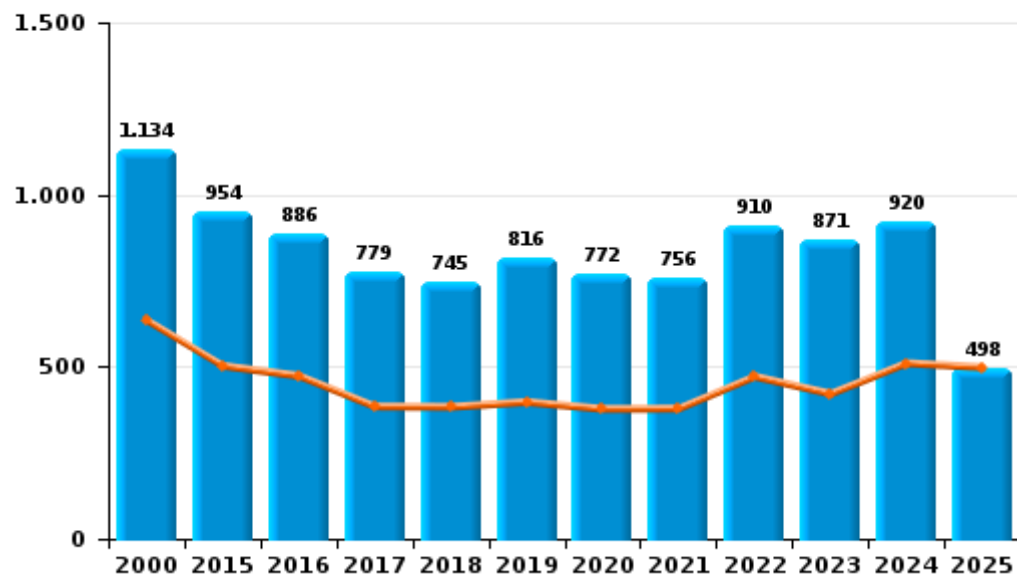
I.2. Catégorie des infractions : Dégradation de la propriété (top 5 des infractions au niveau national 2024)

UCCLE/W-B/AUDERGHEM

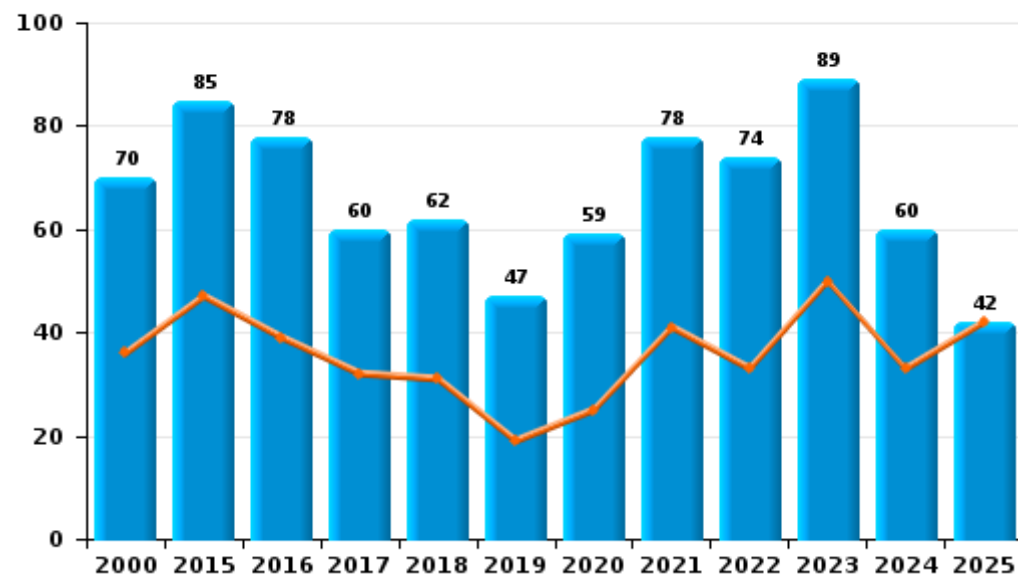
	2000	2015	2016	2017	2018	2019	2020	2021	2022	2023	2024	2025
Vandalisme	1.134	954	886	779	745	816	772	756	910	871	920	498
Incendie volontaire	35	42	56	30	27	23	27	47	34	40	24	23
Incendie involontaire	35	43	22	30	35	24	32	31	40	49	36	19
Destruction, dénaturation, dégradation	170	3	3	4	4	1	6	2	3	2	2	
Destruction par explosion volontaire	3		1					1			1	
Total	1.377	1.042	968	843	811	864	837	837	987	962	983	540

Année ■
Semestre 1 ■

Vandalisme



Incendie

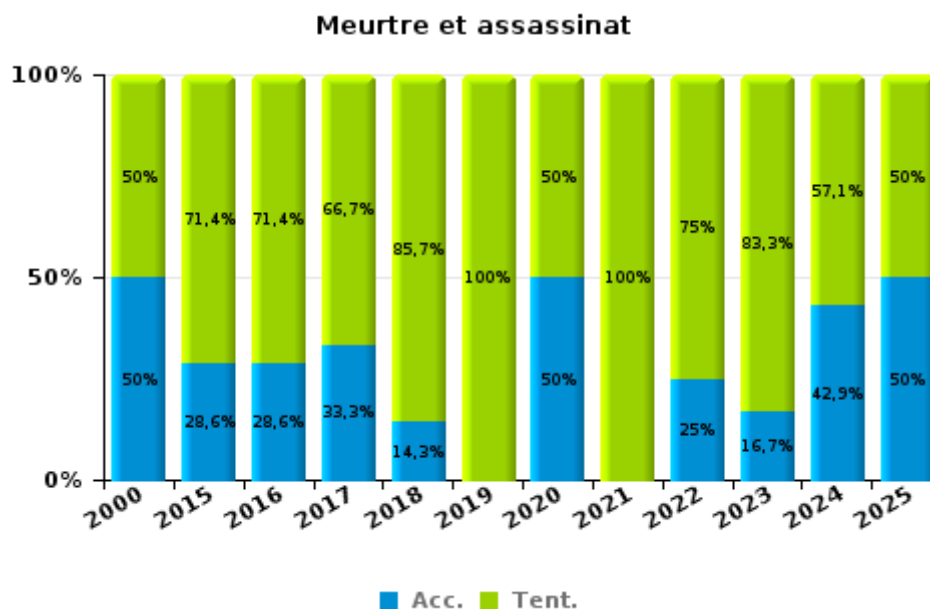
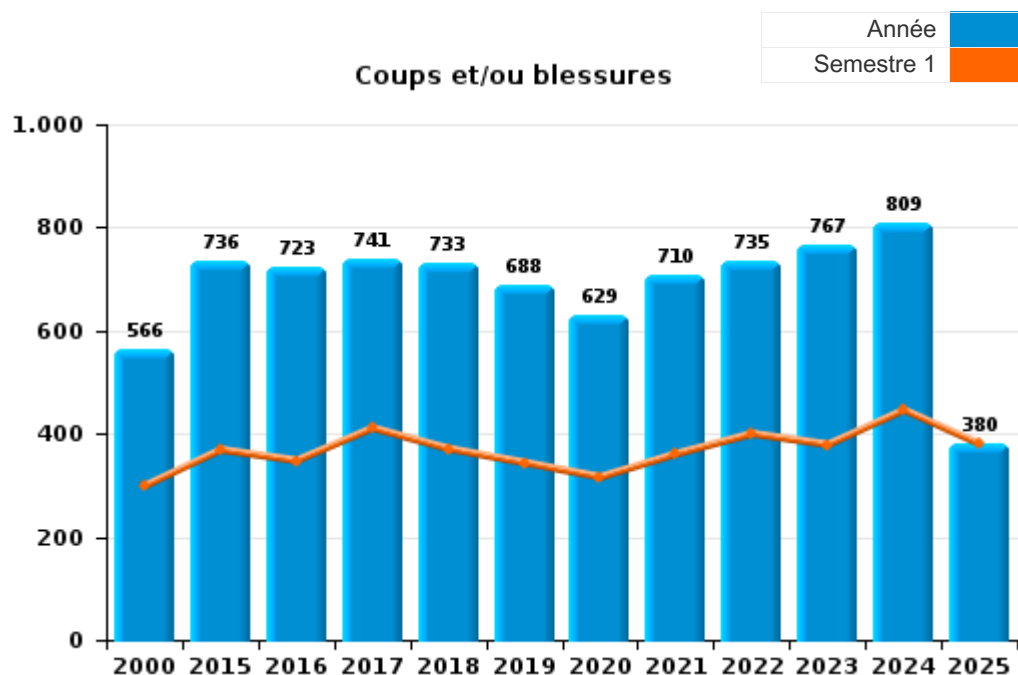




I.3. Catégorie des infractions : Infr. contre l'intégrité physique (top 5 des infractions au niveau national 2024)

UCCLE/W-B/AUDERGHEM

	2000	2015	2016	2017	2018	2019	2020	2021	2022	2023	2024	2025
Coups et/ou blessures	566	736	723	741	733	688	629	710	735	767	809	380
Autres	146	53	73	66	78	84	61	64	80	90	78	36
Meurtre et assassinat	4	7	7	6	14	6	6	4	8	6	7	2
Total	716	796	803	813	825	778	696	778	823	863	894	418



FPF/DGR/DRI/BIPOL - Statistiques policières de criminalité (date de clôture: 31/10/2025)
 Les données pour les années 2001 jusqu'à 2014 ne sont plus publiées mais restent disponibles sur demande auprès du service BIPOL.
 Les données pour 2025 ne concernent que le 1er semestre.



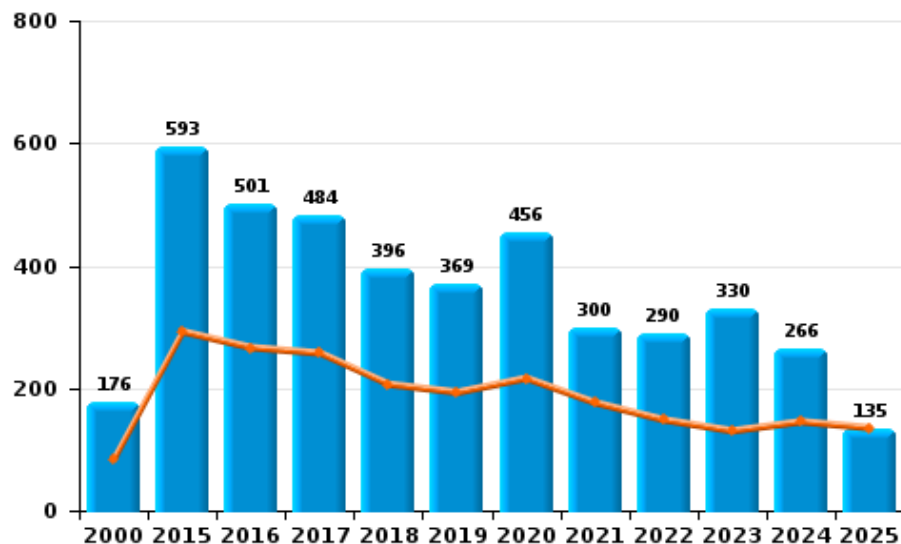
I.4. Catégorie des infractions : Drogues (top 5 des infractions au niveau national 2024)

UCCLE/W-B/AUDERGHEM

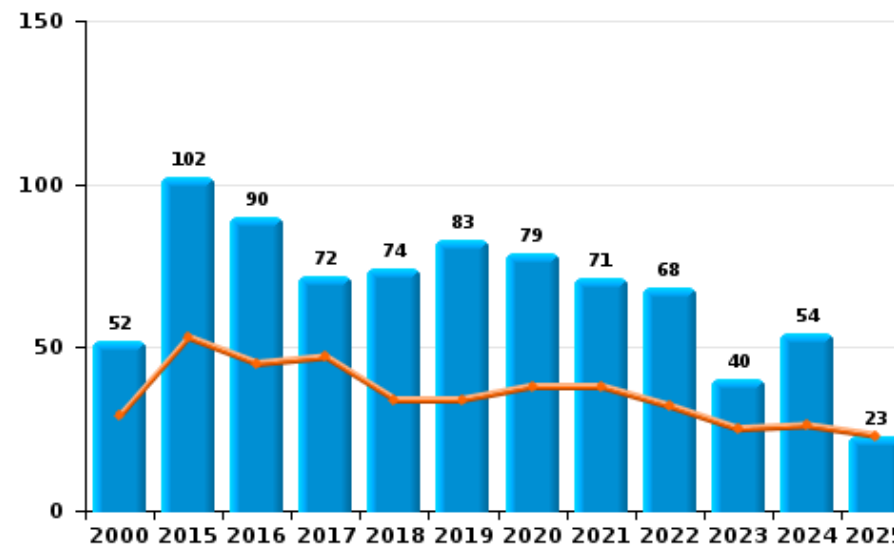
	2000	2015	2016	2017	2018	2019	2020	2021	2022	2023	2024	2025
Détention	176	593	501	484	396	369	456	300	290	330	266	135
Commerce	52	102	90	72	74	83	79	71	68	40	54	23
Usage	248	10	13	5	7	3	7	9	3	6	5	4
Importation et exportation	24	25	16	16	22	12	27	2	3		2	
Fabrication	2	17	17	9	14	12	12	15	9	10	7	3
Autres	4	5	15	5	12	11	22	4	1	4	12	4
Protoxyde d'azote (gaz hilarant)											1	2
Total	506	752	652	591	525	490	603	401	374	390	347	171



Détention



Commerce





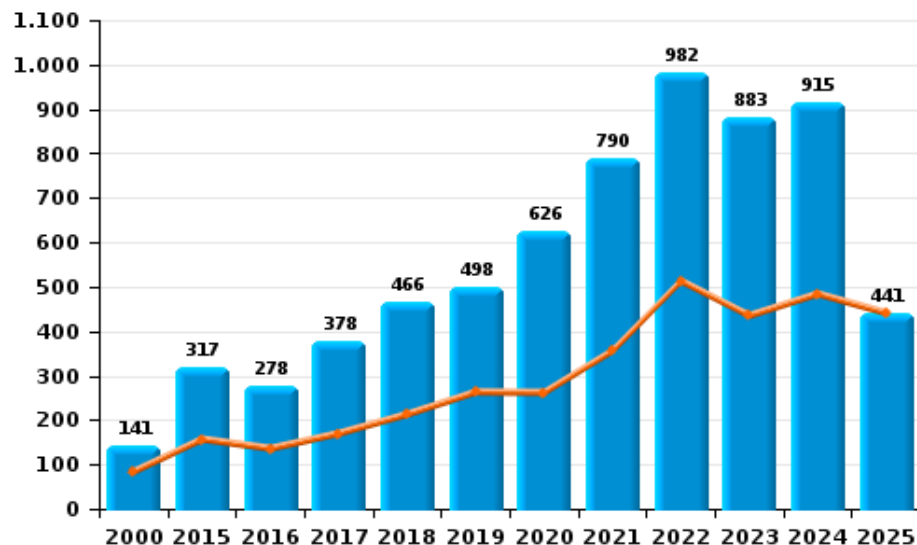
I.5. Catégorie des infractions : Fraude (top 5 des infractions au niveau national 2024)

UCCLE/W-B/AUDERGHEM

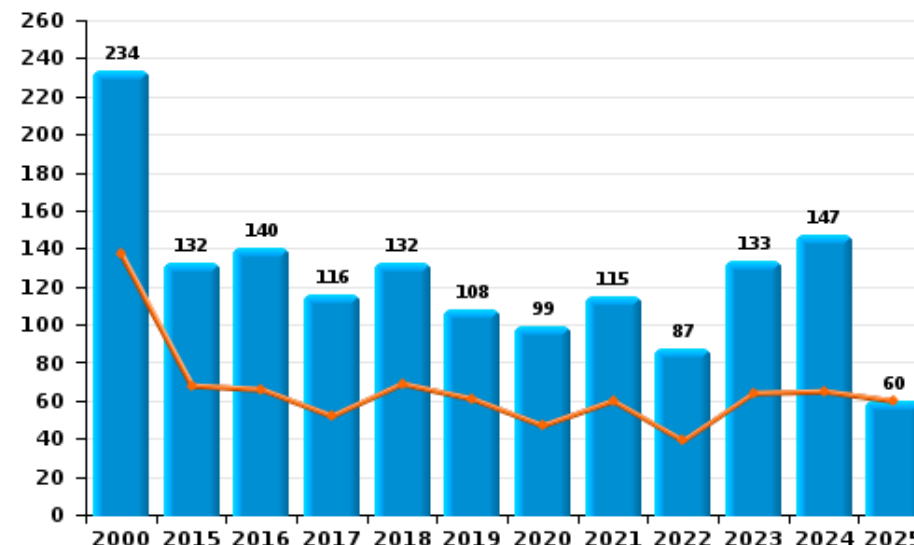
	2000	2015	2016	2017	2018	2019	2020	2021	2022	2023	2024	2025
Abus de confiance et infr. apparentées	234	132	140	116	132	108	99	115	87	133	147	60
Détournement et destruction frauduleuse	398	29	30	40	34	49	44	71	80	57	70	33
Escroquerie	141	317	278	378	466	498	626	790	982	883	915	441
Fraudes: Autres	57	22	17	16	19	28	40	40	39	51	63	27
Grivèlerie	113	23	18	11	14	14	8	9	6	6	8	3
Infr. liées à l'insolvabilité	2	11	9	5	11	11	4	8	3	4	2	2
Recel	38	25	27	36	31	37	31	34	48	46	44	15
Total	983	559	519	602	707	745	852	1.067	1.245	1.180	1.249	581



Escroquerie



Abus de confiance et infr. apparentée



STATISTIQUES POLICIERES DE CRIMINALITE

LIEU DE PERPETRATION: ZONE DE POLICE

UCCLE/W-B/AUDERGHEM

PARTIE II : FIGURES CRIMINELLES / PHENOMENES



UCCLE/W-B/AUDERGHEM

FC Vol moyen de transport

	2000	2015	2016	2017	2018	2019	2020	2021	2022	2023	2024	2025
Vol de voiture	634	166	137	152	139	165	154	99	110	118	114	34
Vol de moto	27	22	36	37	33	32	26	42	24	32	39	14
Carjacking	34	7	2	3		1	1	4	1	2	1	
Homejacking	10		1	1		4	1					
Vol dans les garages	4	11	13	18	7	9	6	4	6	2		1
Vol de vélomoteur	65	29	25	24	17	45	43	75	86	46	51	14
Vol de vélo	93	232	274	335	391	431	442	486	490	418	520	164

FC Cambriolage

	2000	2015	2016	2017	2018	2019	2020	2021	2022	2023	2024	2025
Cambriolage dans habitation	1.601	1.176	866	939	1.187	1.392	902	1.278	1.461	1.153	1.063	448
Cambriolage ds entreprise ou commerce	310	164	179	182	181	204	126	133	153	120	150	75
Cambriolage ds service public ou bâtiment administ	95	44	73	67	64	102	51	35	50	50	25	13
Cambriolage dans bâtiment (total)	2.003	1.381	1.114	1.188	1.431	1.697	1.074	1.446	1.662	1.323	1.235	536



FC Vol autre

	2000	2015	2016	2017	2018	2019	2020	2021	2022	2023	2024	2025
Vol à main armée	137	60	49	42	41	49	47	45	45	49	56	20
Vol avec violence sans arme	421	323	328	257	260	273	221	208	190	244	236	99
Vol dans ou sur un véhicule	1.834	1.006	1.015	796	708	793	584	852	838	852	1.183	367
Sacjacking dans une voiture		6	17	5	1	1	1	2				
Vol d'armes et explosifs	11	27	15	24	21	17	20	15	18	15	17	11
Steaming		4	2	2	1		2	2				
Arrachage de sac à main	99	30	30	14	22	16	13	9	8	10	7	1
Vol à l'arraché	162	79	102	88	73	88	70	68	53	84	58	17
Vol à la tire	465	349	366	371	345	436	296	287	338	379	330	202
Vol à l'étalage	252	287	222	217	237	229	185	227	240	244	224	100
Vol par ruse	246	94	107	92	81	109	68	78	35	46	36	26
Vol de métaux	4	7	7	5	6	10	9	10	8	4	4	5
Vol sur les chantiers	24	52	46	36	37	35	28	27	41	31	28	12
Home-invasion		3	1	1	5	4	3	1	3	3	2	1
Vol d'animaux	1	3	4	1	10	4	4	3	5	7	3	4
Vol de cargaison		1	1			3	1	1	1	1	1	

Criminalité ICT

	2000	2015	2016	2017	2018	2019	2020	2021	2022	2023	2024	2025
Fraude de cartes de paiements	5	107	140	176	129	171	127	145	208	154	164	61
Phishing		4	5	2	2	7	8	3	7	17	15	18
Ransomware				4	1	4	1				1	
Shouldersurfing		22	30	45	19	36	13	6	7	3	2	1
Skimming		11	11	16	12	3	8	14	4	2	3	1



FC Autre

	2000	2015	2016	2017	2018	2019	2020	2021	2022	2023	2024	2025
Violence contre les métiers d'intérêt général	9	17	21	21	37	26	27	20	28	40	31	9
Viol collectif		3	3	1	6	1	3	3	3	1	1	
Graffiti		141	109	57	33	34	48	50	62	57	62	23
Dégradation de voiture	201	557	500	435	402	455	391	383	464	470	470	328
Rixe au couteau	3	1	3	3	6	3	2	6	3	4	4	1

PH Violence intrafamiliale (VIF)

	2000	2015	2016	2017	2018	2019	2020	2021	2022	2023	2024	2025
VIF: physique, dans le couple	76	199	196	209	179	200	166	189	188	188	213	99
VIF: physique, envers des descendants	11	40	32	47	41	35	43	55	57	54	59	31
VIF: physique, envers d'autres membres	105	43	58	37	37	45	45	53	47	47	39	21
VIF: sexuelle, dans le couple			2		2			3		5	3	5
VIF: sexuelle, envers des descendants	5	8	5	8	3	4	5	6	1			
VIF: sexuelle, envers d'autres membres					1				2			
VIF: psychique, dans le couple	158	92	153	119	111	128	113	123	110	127	127	95
VIF: psychique, envers des descendants	1	2	4	5	1	3	4	5	7	12	7	7
VIF: psychique, envers d'autres membres		4	8	5	5	3	5	5	9	18	14	8
VIF: économique, dans le couple		6	11	4	6	3	10	4	10	2	8	4
VIF: économique, envers des descendants	6	1	1				1	1	1	1	1	
VIF: économique, envers d'autres membres	111	21	15	15	11	14	8	5	13	6	12	3



PH Hormones et dopage

	2000	2015	2016	2017	2018	2019	2020	2021	2022	2023	2024	2025
Dopage humain		10	3	5	7	8	6	2	1			
Engraissement illégal			1	1	1	1			1			

PH Drogues

	2000	2015	2016	2017	2018	2019	2020	2021	2022	2023	2024	2025
Vente de cocaïne		8	10	4	6	12	12	15	14	17	10	3
Import-export de cocaïne		1				1	1					
Production de drogues synthétiques		2			1							
Import-export de drogues synthétiques					1		1		1			
Vente de drogues synthétiques		1	3	2	2	5	4	5	3	2	4	1
Production de cannabis (culture)		9	9	2	9	5	4	7	2	5	3	2
Import-export de cannabis en grande quantité		1						1			2	
Vente de cannabis en grande quantité					1	3		2			2	
Import-export d'héroïne							1		1			
Vente-traffic d'héroïne		1	2	1	2		1		1	1	1	

PH Trafic d'armes

	2000	2015	2016	2017	2018	2019	2020	2021	2022	2023	2024	2025
Commerce et production d'arme à feu et mun.		1	1	2	3		2		1	2	3	
Commerce et production d'arme non à feu		1		1	1	1						

PH Traite des êtres humains

	2000	2015	2016	2017	2018	2019	2020	2021	2022	2023	2024	2025
TEH - exploitation économique	1	1	1	1		1		5	1	2	2	
TEH - exploitation sexuelle	4	2	3	4	2	3		2	4	5	7	2



PH Violence dans l'espace public

	2000	2015	2016	2017	2018	2019	2020	2021	2022	2023	2024	2025
Violence physique (transport public)	29	29	19	18	25	12	17	18	22	23	37	11
Violence physique (voie publique)	198	225	249	257	281	254	218	217	270	260	296	127
Violence physique (autre endroit public)	12	17	14	17	9	18	10	16	22	21	10	11
Violence physique (endroit accessible au public)	92	95	83	88	90	64	72	74	89	85	82	47
Violence sexuelle (transport public)	4	7	3	4	6	8	5	5	8	13	5	2
Violence sexuelle (voie publique)	24	20	19	22	14	28	36	26	24	27	15	12
Violence sexuelle (autre endroit public)	15	8	10	5	5	6	18	11	6	3	5	3
Violence sexuelle (endroit accessible au public)	14	8	17	11	10	11	7	19	14	22	24	10
Violence psychique (transport public)	20	22	9	17	24	15	18	8	10	15	18	7
Violence psychique (voie publique)	196	192	208	195	206	183	217	160	194	190	220	99
Violence psychique (autre endroit public)	33	26	23	26	19	17	13	18	19	13	12	17
Violence psychique (endroit accessible au public)	108	97	103	104	105	82	71	66	71	88	87	38
Vol à main armée (transport public)	8	4	2	5		4	2		1	1	2	1
Vol à main armée (voie publique)	53	21	25	12	14	21	14	23	19	27	27	9
Vol à main armée (autre endroit public)	5	3	1	3	3		2	5		1	4	
Vol à main armée (endroit accessible au public)	42	22	13	7	13	13	23	11	20	11	19	7
Vol avec violence sans arme (transport public)	36	21	17	12	14	16	15	13	16	19	13	4
Vol avec violence sans arme (voie publique)	248	191	205	159	133	136	108	91	85	120	135	51
Vol avec violence sans arme (autre endroit public)	11	14	12	7	10	6	11	6	4	8	10	1
Vol avec violence sans arme (endr. acces. au pub.)	55	34	39	33	39	29	23	40	31	28	29	12



PH Autre

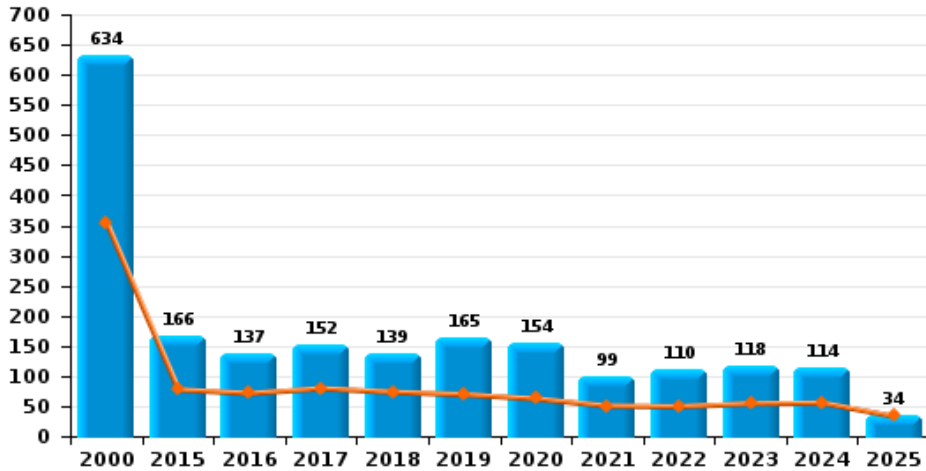
	2000	2015	2016	2017	2018	2019	2020	2021	2022	2023	2024	2025
Faux policiers	2	20	21	9	4	11	8	2	2	7	2	2
Terrorisme, extrémisme et radicalisme		4	7	4	4	3	1	1	2	9	4	2
Cyberharcèlement	73	88	82	69	81	63	53	62	72	60	65	35
Fraude à l'identité	37	113	107	82	81	80	71	81	62	78	82	33



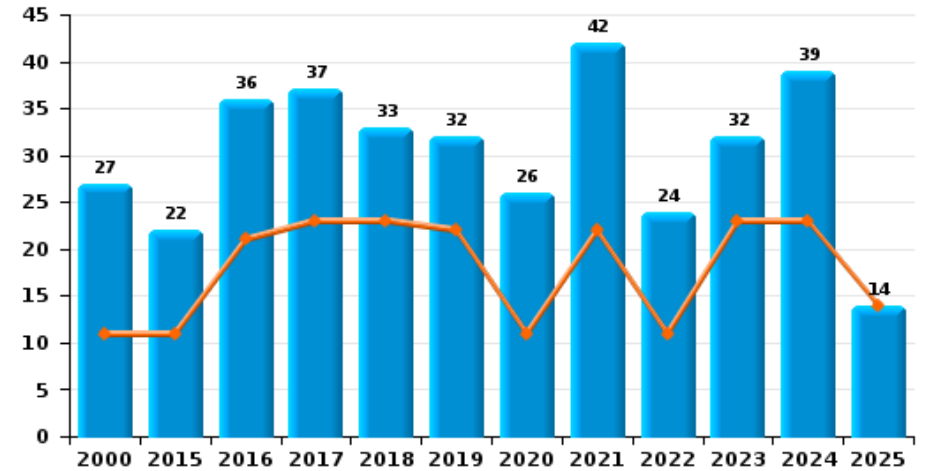
UCCLE/W-B/AUDERGHEM

Année ■
Semestre 1 ■

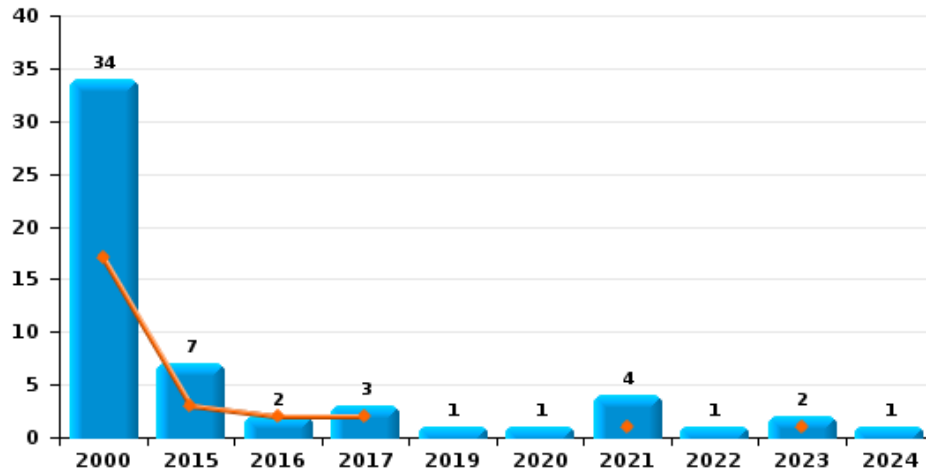
Vol de voiture



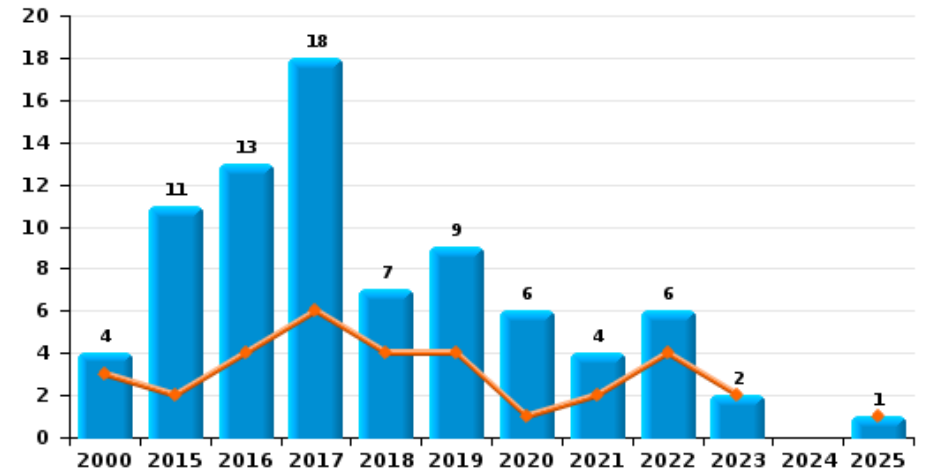
Vol de moto



Carjacking



Vol dans les garages

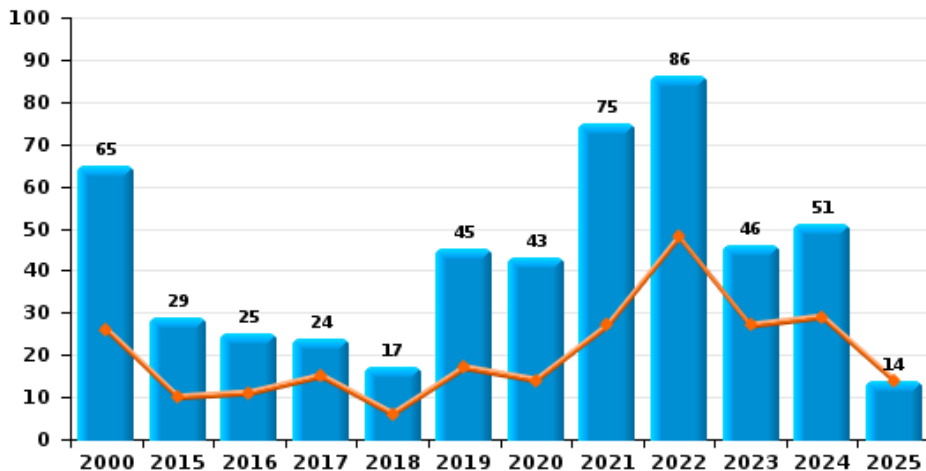




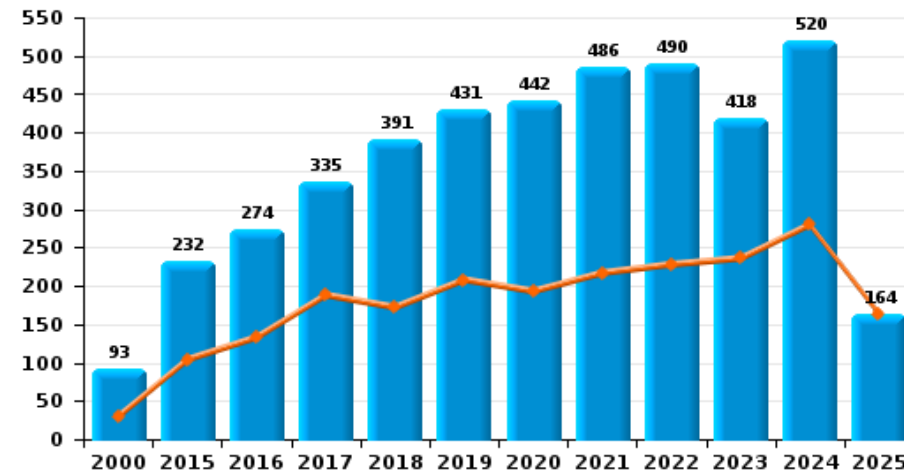
UCCLE/W-B/AUDERGHEM

Année ■
Semestre 1 ■

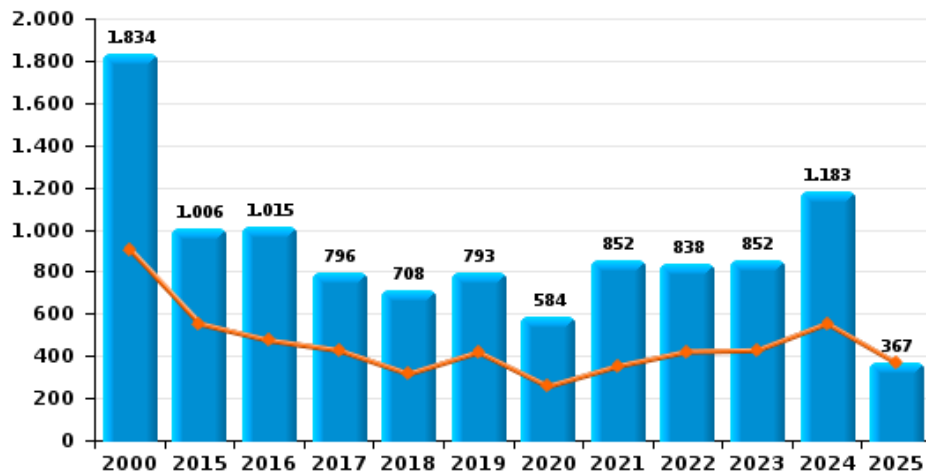
Vol de vélomoteur



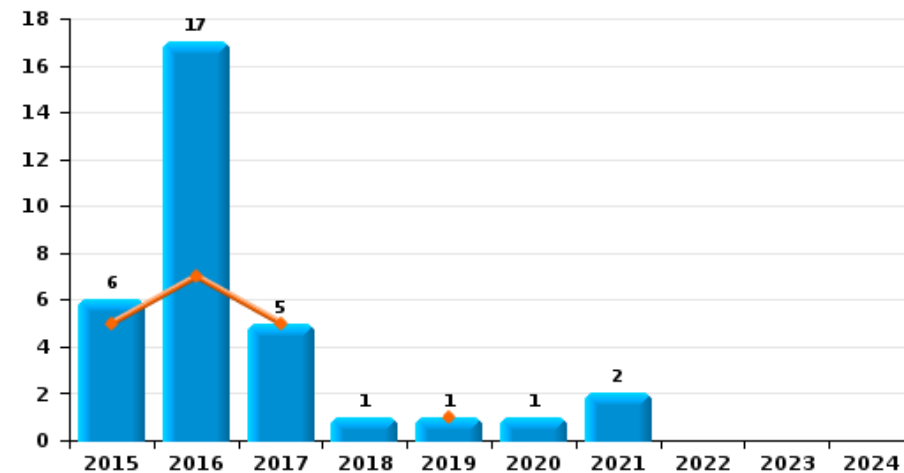
Vol de vélo



Vol dans ou sur un véhicule



Sacjacking dans une voiture

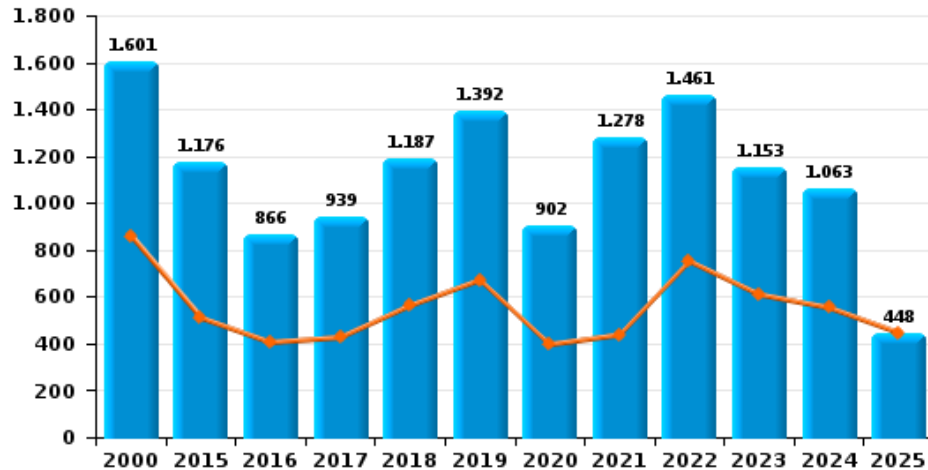




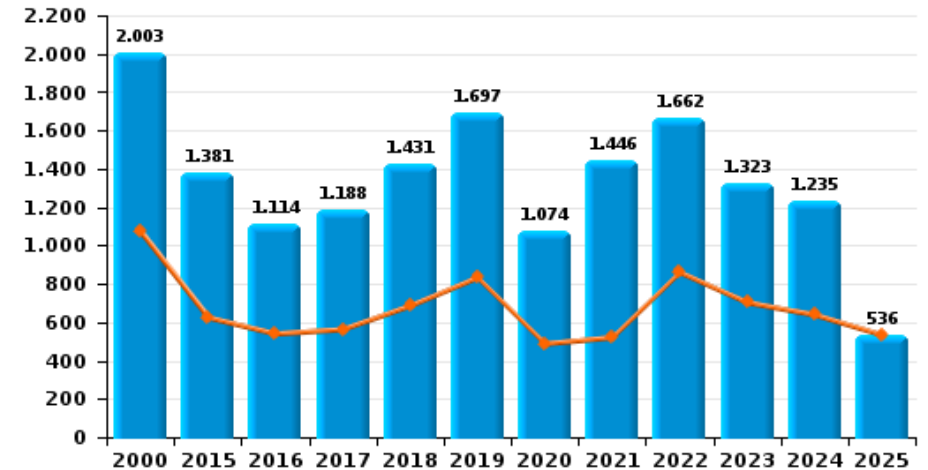
UCCLE/W-B/AUDERGHEM

Année ■
Semestre 1 ■

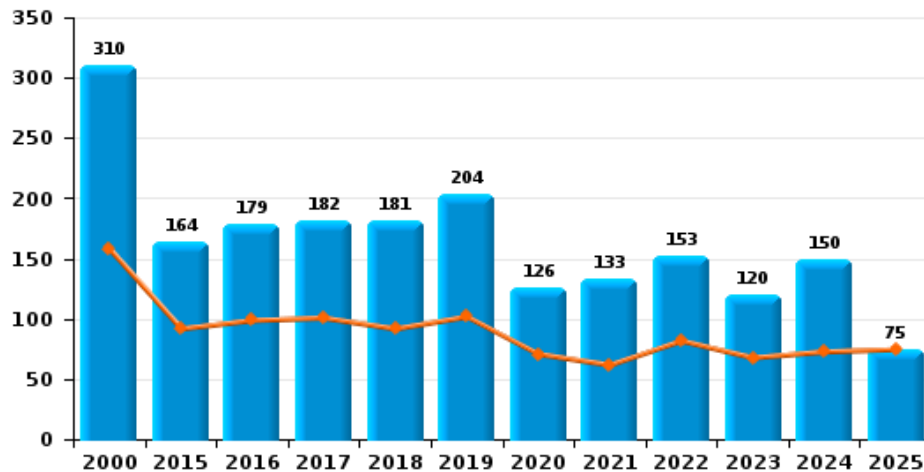
Cambrilage dans habitation



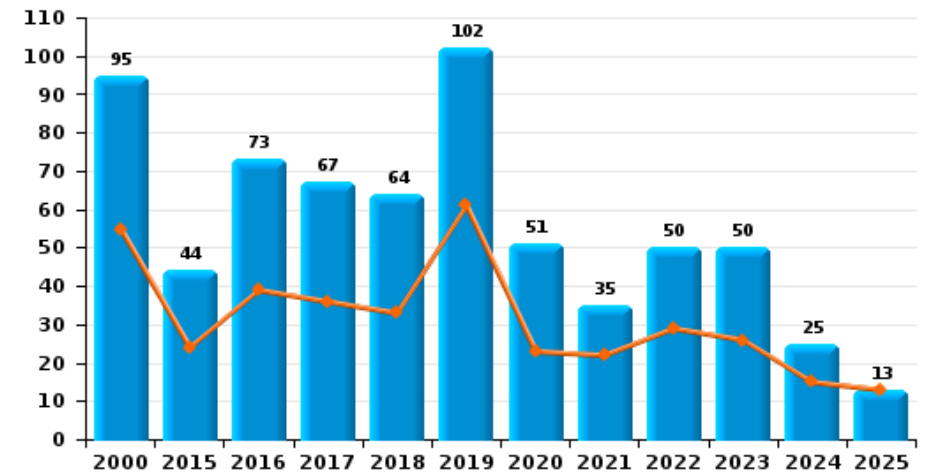
Cambrilage dans bâtiment (total)



Cambrilage ds entreprise ou commerce



Cambrilage ds service public ou bâtiment administ

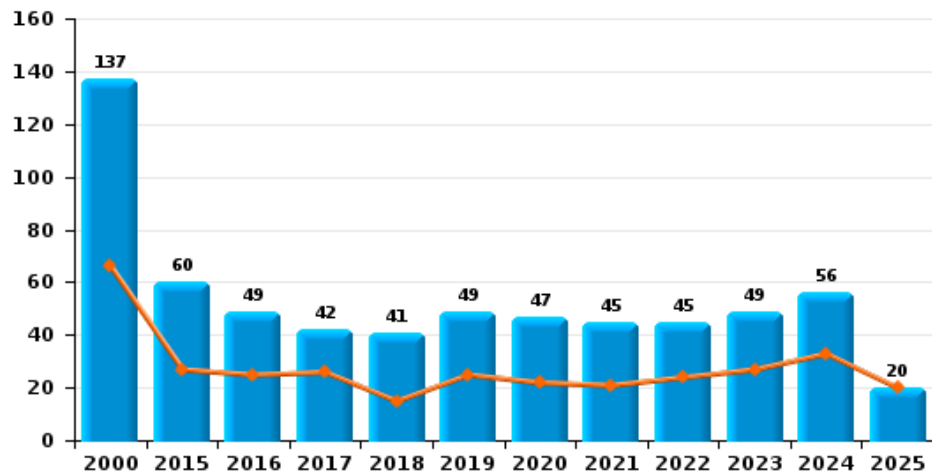




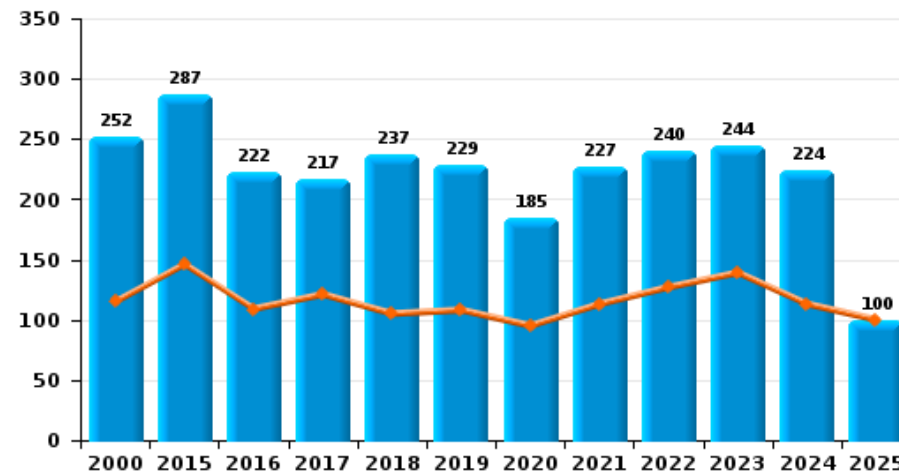
UCCLE/W-B/AUDERGHEM

Année ■
Semestre 1 ■

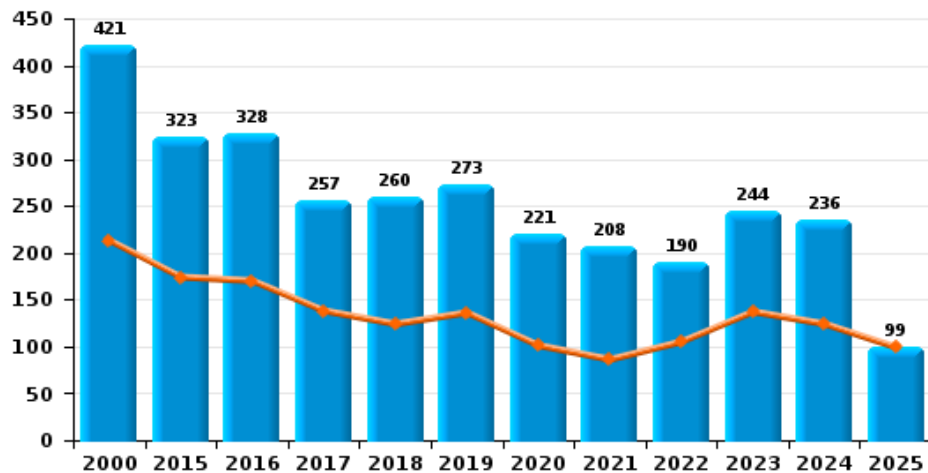
Vol à main armée



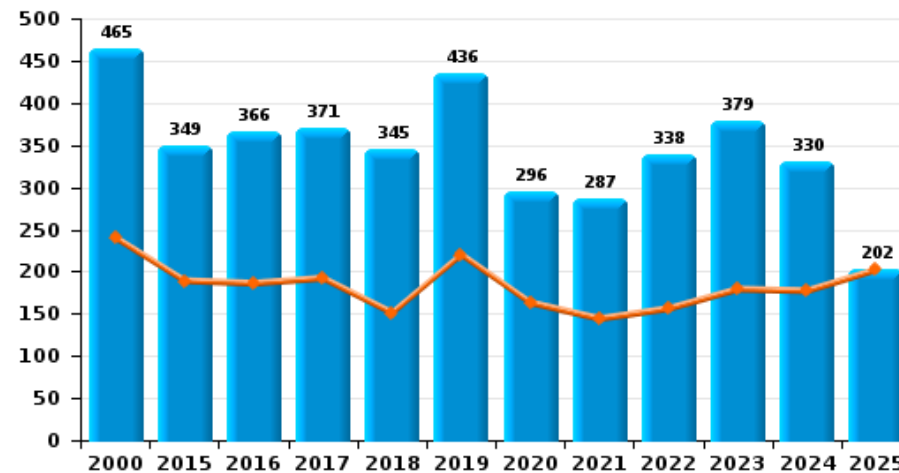
Vol à l'étalage



Vol avec violence sans arme



Vol à la tire

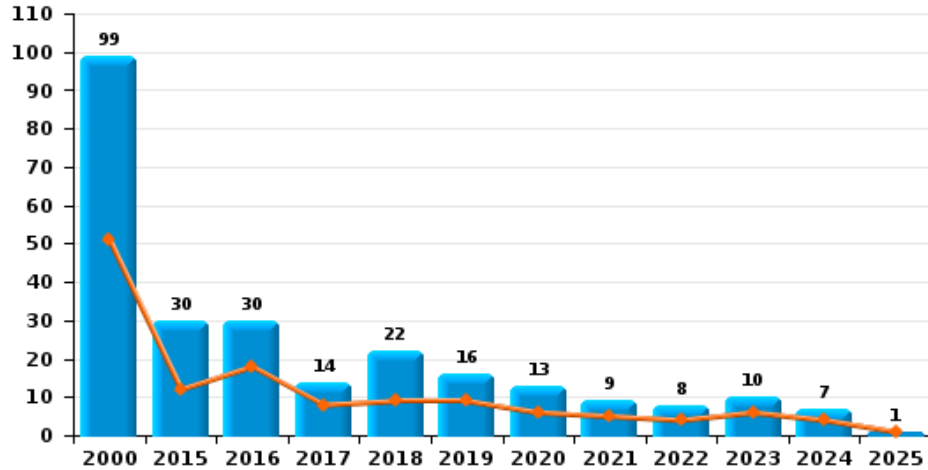




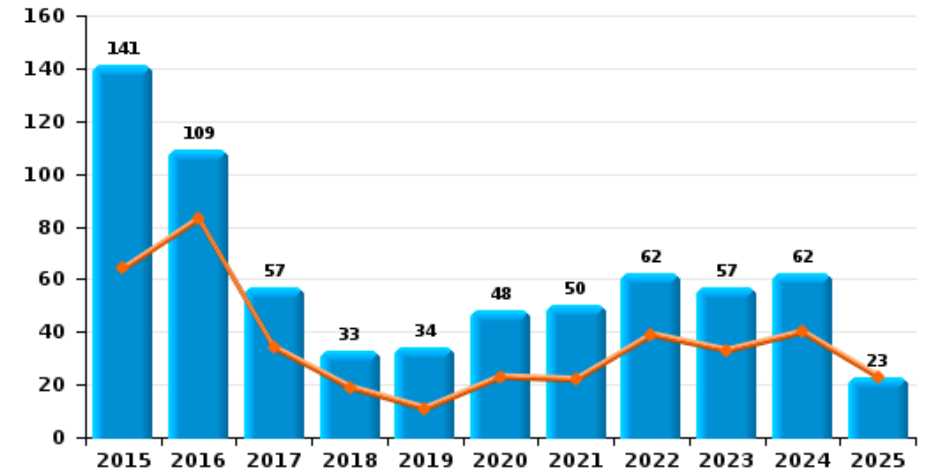
UCCLE/W-B/AUDERGHEM

Année ■
Semestre 1 ■

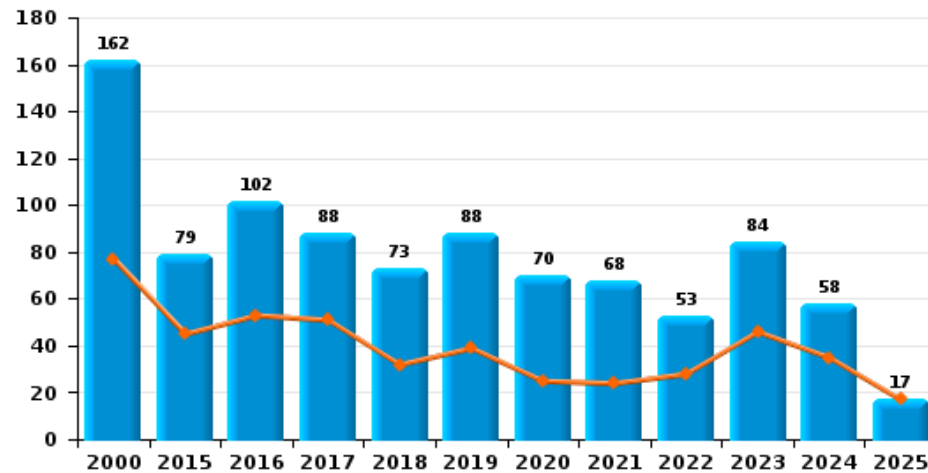
Arrachage de sac à main



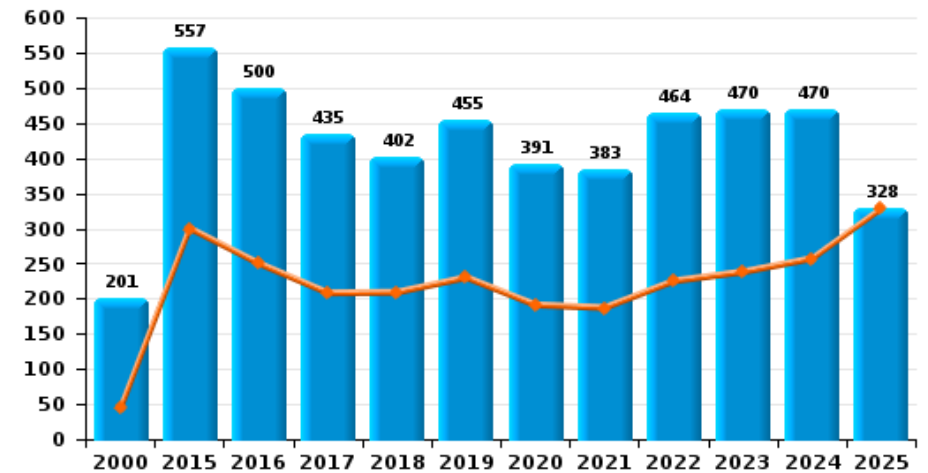
Graffiti



Vol à l'arraché



Dégradation de voiture





UCCLE/W-B/AUDERGHEM

FC Vol moyen de transport

		2000	2015	2016	2017	2018	2019	2020	2021	2022	2023	2024	2025
Vol de voiture	Trim 1	184	41	36	51	41	38	47	23	21	31	20	20
	Trim 2	171	37	36	29	33	32	16	28	29	24	36	14
	Trim 3	129	49	34	33	33	42	46	28	25	33	21	
	Trim 4	150	39	31	39	32	53	45	20	35	30	37	
	Total	634	166	137	152	139	165	154	99	110	118	114	34
Vol de moto	Trim 1	3	5	8	12	6	11	5	10	4	10	11	8
	Trim 2	8	6	13	11	17	11	6	12	7	13	12	6
	Trim 3	7	6	8	4	5	5	10	11	7	4	10	
	Trim 4	9	5	7	10	5	5	5	9	6	5	6	
	Total	27	22	36	37	33	32	26	42	24	32	39	14
Carjacking	Trim 1	9	2	1	1						1		
	Trim 2	8	1	1	1				1				
	Trim 3	3	2						1				
	Trim 4	14	2		1		1	1	2	1	1	1	
	Total	34	7	2	3		1	1	4	1	2	1	
Homejacking	Trim 1			1	1								
	Trim 2	4						1					
	Trim 3	5					3						
	Trim 4	1					1						
	Total	10		1	1		4	1					
Vol dans les garages	Trim 1	2	1	1	3	2	2	1	1	1	1		
	Trim 2	1	1	3	3	2	2		1	3	1		1
	Trim 3		7	5	5	2	1	2	1	2			
	Trim 4	1	2	4	7	1	4	3	1				
	Total	4	11	13	18	7	9	6	4	6	2		1



FC Vol moyen de transport

		2000	2015	2016	2017	2018	2019	2020	2021	2022	2023	2024	2025
Vol de vélomoteur	Trim 1	11	2	6	8	2	10	7	10	22	11	12	8
	Trim 2	15	8	5	7	4	7	7	17	26	16	17	6
	Trim 3	11	13	6	7	4	14	15	25	19	11	12	
	Trim 4	28	6	8	2	7	14	14	23	19	8	10	
	Total	65	29	25	24	17	45	43	75	86	46	51	14
Vol de vélo	Trim 1	10	46	47	94	53	89	62	103	101	106	112	75
	Trim 2	20	58	86	94	119	119	131	114	127	130	168	89
	Trim 3	40	66	80	89	113	122	146	178	115	98	130	
	Trim 4	23	62	61	58	106	101	103	91	147	84	110	
	Total	93	232	274	335	391	431	442	486	490	418	520	164



FC Cambriolage

		2000	2015	2016	2017	2018	2019	2020	2021	2022	2023	2024	2025
Cambriolage dans habitation	Trim 1	451	270	252	213	290	389	264	262	452	329	337	274
	Trim 2	411	242	155	215	274	284	134	177	301	282	218	174
	Trim 3	357	301	211	235	230	251	228	351	317	251	217	
	Trim 4	382	363	248	276	393	468	276	488	391	291	291	
Total		1.601	1.176	866	939	1.187	1.392	902	1.278	1.461	1.153	1.063	448
Cambriolage ds entreprise ou commerce	Trim 1	79	48	50	52	60	58	54	37	53	41	50	36
	Trim 2	79	44	49	49	32	44	17	25	29	27	23	39
	Trim 3	68	38	35	48	32	45	31	36	34	13	41	
	Trim 4	84	34	45	33	57	57	24	35	37	39	36	
Total		310	164	179	182	181	204	126	133	153	120	150	75
Cambriolage ds service public ou bâtiment administ	Trim 1	29	12	16	24	21	42	11	11	14	12	9	6
	Trim 2	26	12	23	12	12	19	12	11	15	14	6	7
	Trim 3	20	9	15	13	9	13	12	3	13	10	6	
	Trim 4	20	11	19	18	22	28	16	10	8	14	4	
Total		95	44	73	67	64	102	51	35	50	50	25	13
Cambriolage dans bâtiment (total)	Trim 1	557	329	317	289	370	488	328	310	519	382	395	316
	Trim 2	516	298	225	276	318	347	162	213	343	323	246	220
	Trim 3	445	346	260	296	271	309	271	390	364	274	263	
	Trim 4	485	408	312	327	472	553	313	533	436	344	331	
Total		2.003	1.381	1.114	1.188	1.431	1.697	1.074	1.446	1.662	1.323	1.235	536



FC Vol autre

		2000	2015	2016	2017	2018	2019	2020	2021	2022	2023	2024	2025
Vol à main armée	Trim 1	34	16	18	18	6	14	17	13	15	17	13	10
	Trim 2	32	11	7	8	9	11	5	8	9	10	20	10
	Trim 3	36	14	11	4	9	14	12	10	10	8	13	
	Trim 4	35	19	13	12	17	10	13	14	11	14	10	
	Total	137	60	49	42	41	49	47	45	45	49	56	20
Vol avec violence sans arme	Trim 1	129	86	86	82	71	73	59	42	59	77	64	44
	Trim 2	84	88	84	56	53	63	42	44	46	60	60	55
	Trim 3	75	71	69	54	62	53	59	70	37	50	55	
	Trim 4	133	78	89	65	74	84	61	52	48	57	57	
	Total	421	323	328	257	260	273	221	208	190	244	236	99
Vol dans ou sur un véhicule	Trim 1	433	294	249	248	154	232	150	149	191	233	225	181
	Trim 2	473	260	226	180	162	187	107	204	231	195	330	186
	Trim 3	397	185	217	177	202	186	161	262	184	211	332	
	Trim 4	531	267	323	191	190	188	166	237	232	213	296	
	Total	1.834	1.006	1.015	796	708	793	584	852	838	852	1.183	367
Sacjacking dans une voiture	Trim 1		5	3	5		1						
	Trim 2			4									
	Trim 3								1				
	Trim 4		1	10		1		1	1				
	Total		6	17	5	1	1	1	2				
Vol d'armes et explosifs	Trim 1	4	3	2	11	2	2	8	1	4	5	8	6
	Trim 2	3	9	2	2	5	4	4	3	1	2	5	5
	Trim 3		5	4	5	5	7	5	3	8	2	3	
	Trim 4	4	10	7	6	9	4	3	8	5	6	1	
	Total	11	27	15	24	21	17	20	15	18	15	17	11



FC Vol autre

		2000	2015	2016	2017	2018	2019	2020	2021	2022	2023	2024	2025
Steaming	Trim 1		2		1			1	2				
	Trim 2		1	1									
	Trim 3		1	1	1	1							
	Trim 4							1					
	Total		4	2	2	1		2	2				
Arrachage de sac à main	Trim 1	35	9	8	6	7	7	3	4	2	5	1	
	Trim 2	16	3	10	2	2	2	3	1	2	1	3	1
	Trim 3	15	8	6	4	7		6	1	1	1	1	
	Trim 4	33	10	6	2	6	7	1	3	3	3	2	
	Total	99	30	30	14	22	16	13	9	8	10	7	1
Vol à l'arraché	Trim 1	49	28	25	25	16	22	14	13	15	28	15	6
	Trim 2	28	17	28	26	16	17	11	11	13	18	20	11
	Trim 3	31	15	19	23	19	16	29	23	7	18	9	
	Trim 4	54	19	30	14	22	33	16	21	18	20	14	
	Total	162	79	102	88	73	88	70	68	53	84	58	17
Vol à la tire	Trim 1	141	100	89	106	72	108	104	78	74	90	93	99
	Trim 2	99	89	97	86	79	112	59	66	82	89	84	103
	Trim 3	104	82	72	85	92	96	65	67	87	105	62	
	Trim 4	121	78	108	94	102	120	68	76	95	95	91	
	Total	465	349	366	371	345	436	296	287	338	379	330	202
Vol à l'étalage	Trim 1	55	80	52	79	54	54	56	55	72	69	51	55
	Trim 2	60	66	57	42	51	54	39	58	55	70	62	45
	Trim 3	57	63	62	47	70	59	48	54	40	39	57	
	Trim 4	80	78	51	49	62	62	42	60	73	66	54	
	Total	252	287	222	217	237	229	185	227	240	244	224	100



FC Vol autre

		2000	2015	2016	2017	2018	2019	2020	2021	2022	2023	2024	2025
Vol par ruse	Trim 1	70	22	25	26	21	23	28	32	11	12	8	11
	Trim 2	54	15	29	26	18	34	9	10	9	19	12	15
	Trim 3	64	29	21	15	17	19	16	14	10	8	7	
	Trim 4	58	28	32	25	25	33	15	22	5	7	9	
	Total	246	94	107	92	81	109	68	78	35	46	36	26
Vol de métaux	Trim 1	2	3	1	1	4	6	2	3	2	1	3	3
	Trim 2		3	2	2	1	3		3	1	1		2
	Trim 3	2	1	2		1	1	6	4	2		1	
	Trim 4			2	2			1		3	2		
	Total	4	7	7	5	6	10	9	10	8	4	4	5
Vol sur les chantiers	Trim 1	7	12	9	6	13	15	10	6	15	13	6	7
	Trim 2	8	14	14	5	9	7	2	7	11	8	12	5
	Trim 3	2	12	10	14	10	7	10	7	7	4	8	
	Trim 4	7	14	13	11	5	6	6	7	8	6	2	
	Total	24	52	46	36	37	35	28	27	41	31	28	12
Home-invasion	Trim 1		1	1	1				1				1
	Trim 2		2			2				2	2		
	Trim 3					2	4	2			1	2	
	Trim 4					1		1		1			
	Total		3	1	1	5	4	3	1	3	3	2	1
Vol d'animaux	Trim 1			1	1	3	1		1		2	1	2
	Trim 2					2	1		2	2	3	1	2
	Trim 3	1		1		3				1		1	
	Trim 4		3	2		2	2	4		2	2		
	Total	1	3	4	1	10	4	4	3	5	7	3	4



FC Vol autre

		2000	2015	2016	2017	2018	2019	2020	2021	2022	2023	2024	2025
Vol de cargaison	Trim 1						1	1	1				
	Trim 2			1			1						
	Trim 3						1				1	1	
	Trim 4		1							1			
Total			1	1			3	1	1	1	1	1	



Criminalité ICT

		2000	2015	2016	2017	2018	2019	2020	2021	2022	2023	2024	2025
Fraude de cartes de paiements	Trim 1	1	24	44	47	24	45	52	26	46	38	42	35
	Trim 2	2	26	32	37	17	43	23	24	48	35	49	26
	Trim 3	2	31	19	44	36	31	28	55	53	50	41	
	Trim 4		26	45	48	52	52	24	40	61	31	32	
	Total	5	107	140	176	129	171	127	145	208	154	164	61
Phishing	Trim 1			1		1	3	4		1	5	4	7
	Trim 2		1				1	1		1	1	6	11
	Trim 3			1	1		2	1	2	2	6	1	
	Trim 4		3	3	1	1	1	2	1	3	5	4	
	Total		4	5	2	2	7	8	3	7	17	15	18
Ransomware	Trim 1					1	1					1	
	Trim 2				1		2						
	Trim 3				1								
	Trim 4				2		1	1					
	Total				4	1	4	1				1	
Shouldersurfing	Trim 1		3	8	12	1	15	9	2	1	2	2	1
	Trim 2		5	4	7	5	8	1		2			
	Trim 3		10	3	15	9	4	2	4	2			
	Trim 4		4	15	11	4	9	1		2	1		
	Total		22	30	45	19	36	13	6	7	3	2	1
Skimming	Trim 1		2	2	5	4	1	2	1		2	1	
	Trim 2		2	4	6	4	1	5	1			1	1
	Trim 3		4		4	1			1	1			
	Trim 4		3	5	1	3	1	1	11	3		1	
	Total		11	11	16	12	3	8	14	4	2	3	1



FC Autre

		2000	2015	2016	2017	2018	2019	2020	2021	2022	2023	2024	2025
Violence contre les métiers d'intérêt général	Trim 1	2	2	4	5	8	4	6	1	9	6	6	6
	Trim 2	2	5	7	6	7	9	5	7	7	11	14	3
	Trim 3	1	4	6	3	7	5	6	6	6	13	5	
	Trim 4	4	6	4	7	15	8	10	6	6	10	6	
Total		9	17	21	21	37	26	27	20	28	40	31	9
Viol collectif	Trim 1		2	2	1	2					1		
	Trim 2		1	1				1	1	3			
	Trim 3					2		2	1			1	
	Trim 4					2	1		1				
Total			3	3	1	6	1	3	3	3	1	1	
Graffiti	Trim 1		27	42	20	12	4	11	11	23	10	19	11
	Trim 2		37	41	14	7	7	12	11	16	23	21	12
	Trim 3		29	16	12	9	13	15	12	12	7	8	
	Trim 4		48	10	11	5	10	10	16	11	17	14	
Total			141	109	57	33	34	48	50	62	57	62	23
Dégradation de voiture	Trim 1	9	124	128	88	115	90	103	75	98	131	121	98
	Trim 2	35	176	122	120	94	140	88	112	127	107	136	230
	Trim 3	57	119	112	110	97	100	106	97	131	99	110	
	Trim 4	100	138	138	117	96	125	94	99	108	133	103	
Total		201	557	500	435	402	455	391	383	464	470	470	328
Rixe au couteau	Trim 1	1		2	1	1	3	1			1	2	
	Trim 2		1	1		1		1	5	1			1
	Trim 3	1			1	2			1	2	3	1	
	Trim 4	1			1	2						1	
Total		3	1	3	3	6	3	2	6	3	4	4	1



PH Violence intrafamiliale (VIF)

		2000	2015	2016	2017	2018	2019	2020	2021	2022	2023	2024	2025
VIF: physique, dans le couple	Trim 1	19	40	46	57	31	45	46	43	49	44	61	39
	Trim 2	21	49	43	68	50	39	48	55	68	43	44	60
	Trim 3	18	59	52	46	55	57	44	41	34	51	61	
	Trim 4	18	51	55	38	43	59	28	50	37	50	47	
	Total	76	199	196	209	179	200	166	189	188	188	213	99
VIF: physique, envers des descendants	Trim 1	5	9	7	12	15	4	12	16	10	17	15	17
	Trim 2	3	16	8	13	8	8	10	18	18	16	15	14
	Trim 3	1	9	10	9	8	14	12	11	16	10	10	
	Trim 4	2	6	7	13	10	9	9	10	13	11	19	
	Total	11	40	32	47	41	35	43	55	57	54	59	31
VIF: physique, envers d'autres membres	Trim 1	22	15	12	11	5	15	10	9	13	12	7	5
	Trim 2	24	4	15	11	15	10	13	14	12	12	9	16
	Trim 3	29	14	19	7	6	14	13	17	10	12	14	
	Trim 4	30	10	12	8	11	6	9	13	12	11	9	
	Total	105	43	58	37	37	45	45	53	47	47	39	21
VIF: sexuelle, dans le couple	Trim 1			1							1	1	2
	Trim 2			1					2		1		3
	Trim 3								1				
	Trim 4					2					3	2	
	Total			2		2			3		5	3	5
VIF: sexuelle, envers des descendants	Trim 1				1	1	3	1	1	1			
	Trim 2	2	4		2	1		2	2				
	Trim 3	1	2	2	3	1	1		2				
	Trim 4	2	2	3	2			2	1				
	Total	5	8	5	8	3	4	5	6	1			



PH Violence intrafamiliale (VIF)

		2000	2015	2016	2017	2018	2019	2020	2021	2022	2023	2024	2025
VIF: sexuelle, envers d'autres membres	Trim 1				1					1			
	Trim 4									1			
	Total				1					2			
VIF: psychique, dans le couple	Trim 1	42	18	39	33	32	20	21	34	22	26	28	49
	Trim 2	40	21	48	35	23	37	30	22	34	29	34	46
	Trim 3	27	27	33	24	25	36	31	46	28	37	28	
	Trim 4	49	26	33	27	31	35	31	21	26	35	37	
	Total	158	92	153	119	111	128	113	123	110	127	127	95
VIF: psychique, envers des descendants	Trim 1	1		1	1			1		1	3	2	4
	Trim 2							1		3	1	2	3
	Trim 3		1	2	3		1	1	4	1	4	3	
	Trim 4		1	1	1	1	2	1	1	2	4		
	Total	1	2	4	5	1	3	4	5	7	12	7	7
VIF: psychique, envers d'autres membres	Trim 1		1	1	1			2	2		4	3	4
	Trim 2		1	1	2	2		1		6	3	4	4
	Trim 3		1	5		1	1	1	2	1	6	5	
	Trim 4		1	1	2	2	2	1	1	2	5	2	
	Total		4	8	5	5	3	5	5	9	18	14	8
VIF: économique, dans le couple	Trim 1		1	1	1	1	2	1		2	1	3	3
	Trim 2		3	3		1		3	2	5		1	1
	Trim 3		1	3	2			4	2	2	1	4	
	Trim 4		1	4	1	4	1	2		1			
	Total		6	11	4	6	3	10	4	10	2	8	4



PH Violence intrafamiliale (VIF)

		2000	2015	2016	2017	2018	2019	2020	2021	2022	2023	2024	2025
VIF: économique, envers des descendants	Trim 1								1			1	
	Trim 2	3	1								1		
	Trim 3	1		1				1		1			
	Trim 4	2											
	Total	6	1	1					1	1	1	1	1
VIF: économique, envers d'autres membres	Trim 1	26	5	3	7	2	2	1	1	5		3	
	Trim 2	26	6	4	6	3	3	5	1			2	3
	Trim 3	27	5	4		5	8	2	2	5	3	5	
	Trim 4	32	5	4	2	1	1		1	3	3	2	
	Total	111	21	15	15	11	14	8	5	13	6	12	3



PH Hormones et dopage

		2000	2015	2016	2017	2018	2019	2020	2021	2022	2023	2024	2025
Dopage humain	Trim 1		3		2	1	3	4	1				
	Trim 2		1	2	1	3	1		1				
	Trim 3		2	1	1	2	2	2					
	Trim 4		4		1	1	2			1			
Total			10	3	5	7	8	6	2	1			
Engraissement illégal	Trim 1				1	1				1			
	Trim 2			1			1						
	Total			1	1	1	1			1			



PH Drogues

		2000	2015	2016	2017	2018	2019	2020	2021	2022	2023	2024	2025
Vente de cocaïne	Trim 1			3	2	4	2	4	5	3	7	3	2
	Trim 2		2	3	2	1	4	1	2	3	10	4	1
	Trim 3		5	3			3	4	3	5		1	
	Trim 4		1	1		1	3	3	5	3		2	
Total			8	10	4	6	12	12	15	14	17	10	3
Import-export de cocaïne	Trim 1						1						
	Trim 4		1					1					
Total			1				1	1					
Production de drogues synthétiques	Trim 4		2			1							
Total			2			1							
Import-export de drogues synthétiques	Trim 2									1			
	Trim 3					1							
	Trim 4							1					
Total						1		1		1			
Vente de drogues synthétiques	Trim 1				1	1	2		1			1	
	Trim 2		1	1		1	1	1	1	2	1	1	1
	Trim 3			1			2	1	1			1	
	Trim 4			1	1			2	2	1	1	1	
Total			1	3	2	2	5	4	5	3	2	4	1
Production de cannabis (culture)	Trim 1		4	5	2	2	1		2	1	2	1	2
	Trim 2		2	2		4		3	1		3	1	
	Trim 3		1	1			2	1	3			1	
	Trim 4		2	1		3	2		1	1			
Total			9	9	2	9	5	4	7	2	5	3	2



PH Drogues

		2000	2015	2016	2017	2018	2019	2020	2021	2022	2023	2024	2025
Import-export de cannabis en grande quantité	Trim 2								1			1	
	Trim 3		1										
	Trim 4											1	
	Total		1						1			2	
Vente de cannabis en grande quantité	Trim 1				1				1				
	Trim 2					1			1			2	
	Trim 3					1							
	Trim 4					1							
Total				1	3			2			2		
Import-export d'héroïne	Trim 3							1					
	Trim 4									1			
	Total							1		1			
Vente-traffic d héroïne	Trim 1		1	1	2								
	Trim 2		1								1	1	
	Trim 3		1							1			
	Trim 4							1					
Total		1	2	1	2			1		1	1	1	



PH Trafic d'armes

		2000	2015	2016	2017	2018	2019	2020	2021	2022	2023	2024	2025
Commerce et production d'arme à feu et mun.	Trim 1		1			3		2		1			
	Trim 2			1	1							1	
	Trim 3										2	1	
	Trim 4				1							1	
Total			1	1	2	3		2		1	2	3	
Commerce et production d'arme non à feu	Trim 1		1		1								
	Trim 2					1	1						
Total			1		1	1	1						



PH Traite des êtres humains

		2000	2015	2016	2017	2018	2019	2020	2021	2022	2023	2024	2025
TEH - exploitation économique	Trim 1								2		1		
	Trim 2		1	1					1			1	
	Trim 3								1	1	1	1	
	Trim 4	1			1		1		1				
	Total	1	1	1	1		1		5	1	2	2	
TEH - exploitation sexuelle	Trim 1	2	1		3	1							1
	Trim 2		1	1					1	1		3	1
	Trim 3	1		1	1		3		1	1	1	2	
	Trim 4	1		1		1				2	4	2	
	Total	4	2	3	4	2	3		2	4	5	7	2



PH Violence dans l'espace public

		2000	2015	2016	2017	2018	2019	2020	2021	2022	2023	2024	2025
Violence physique (transport public)	Trim 1	8	5	5	2	5	6	5	4	4	9	11	5
	Trim 2	8	12	4	7	11	2	1	5	6	5	11	6
	Trim 3	7	5	5	3	5	1	6	5	5	3	5	
	Trim 4	6	7	5	6	4	3	5	4	7	6	10	
	Total	29	29	19	18	25	12	17	18	22	23	37	11
Violence physique (voie publique)	Trim 1	53	40	57	62	63	50	57	46	63	61	79	61
	Trim 2	53	58	70	73	83	71	55	59	77	77	93	66
	Trim 3	45	72	61	65	67	62	55	61	72	60	59	
	Trim 4	47	55	61	57	68	71	51	51	58	62	65	
	Total	198	225	249	257	281	254	218	217	270	260	296	127
Violence physique (autre endroit public)	Trim 1	2	4	3	4	2	6	5	3	2	3	4	4
	Trim 2	2	6	8	4	1	4	2	7	8	4	3	7
	Trim 3	3	4	1	3	2	4	2	5	5	5	3	
	Trim 4	5	3	2	6	4	4	1	1	7	9		
	Total	12	17	14	17	9	18	10	16	22	21	10	11
Violence physique (endroit accessible au public)	Trim 1	24	26	23	29	19	16	17	13	22	19	22	19
	Trim 2	24	24	19	22	22	15	8	19	23	24	24	28
	Trim 3	15	22	22	14	22	14	30	21	25	21	12	
	Trim 4	29	23	19	23	27	19	17	21	19	21	24	
	Total	92	95	83	88	90	64	72	74	89	85	82	47
Violence sexuelle (transport public)	Trim 1		2	2		2	3	1		3	2	1	
	Trim 2	2	2	1		3	1	2	1	2	4	3	2
	Trim 3		1		1	1	2	2	2		4	1	
	Trim 4	2	2		3		2		2	3	3		
	Total	4	7	3	4	6	8	5	5	8	13	5	2



PH Violence dans l'espace public

		2000	2015	2016	2017	2018	2019	2020	2021	2022	2023	2024	2025
Violence sexuelle (voie publique)	Trim 1	6	4	7	4	3	6	9	4	5	5	3	4
	Trim 2	5	3	2	5	6	8	9	6	8	11	1	8
	Trim 3	4	7	8	6	1	5	13	8	6	6	5	
	Trim 4	9	6	2	7	4	9	5	8	5	5	6	
Total		24	20	19	22	14	28	36	26	24	27	15	12
Violence sexuelle (autre endroit public)	Trim 1	2	1	1	2	4			2	1			
	Trim 2	4	1		2		1	11	5	2	2	2	3
	Trim 3	8		6	1	1	3	3	3	2			
	Trim 4	1	6	3			2	4	1	1	1	3	
Total		15	8	10	5	5	6	18	11	6	3	5	3
Violence sexuelle (endroit accessible au public)	Trim 1	4	2	5	1	4	3		6	2	3	3	2
	Trim 2	2	2	3	4	3	2	1	5	6	7	6	8
	Trim 3	4	2	4	4		2	4	4	4	3	9	
	Trim 4	4	2	5	2	3	4	2	4	2	9	6	
Total		14	8	17	11	10	11	7	19	14	22	24	10
Violence psychique (transport public)	Trim 1	3	5	2	5	4	7	3		3	4	4	4
	Trim 2	3	9	3	6	6	2	1	6	3	4	5	3
	Trim 3	3	2	1	1	8	4	4		3	1	4	
	Trim 4	11	6	3	5	6	2	10	2	1	6	5	
Total		20	22	9	17	24	15	18	8	10	15	18	7
Violence psychique (voie publique)	Trim 1	44	44	59	43	52	43	44	43	43	39	42	45
	Trim 2	60	65	52	53	59	44	50	42	52	52	68	54
	Trim 3	36	52	62	50	58	46	59	38	54	47	56	
	Trim 4	56	31	35	49	37	50	64	37	45	52	54	
Total		196	192	208	195	206	183	217	160	194	190	220	99



PH Violence dans l'espace public

		2000	2015	2016	2017	2018	2019	2020	2021	2022	2023	2024	2025
Violence psychique (autre endroit public)	Trim 1	5	5	7	11	5	3	5	4	4	6	4	8
	Trim 2	12	11	8	6	2	5	2	4	4	4	1	9
	Trim 3	7	6	5	6	5	5	3	5	5	1	3	
	Trim 4	9	4	3	3	7	4	3	5	6	2	4	
	Total	33	26	23	26	19	17	13	18	19	13	12	17
Violence psychique (endroit accessible au public)	Trim 1	35	25	37	28	22	22	17	17	17	29	17	19
	Trim 2	24	25	27	24	29	14	14	13	10	23	35	19
	Trim 3	22	24	18	19	23	14	25	18	21	12	21	
	Trim 4	27	23	21	33	31	32	15	18	23	24	14	
	Total	108	97	103	104	105	82	71	66	71	88	87	38
Vol à main armée (transport public)	Trim 1	3	1		3		2						
	Trim 2	2	1	1							1	1	1
	Trim 3	1					1	2		1		1	
	Trim 4	2	2	1	2		1						
	Total	8	4	2	5		4	2		1	1	2	1
Vol à main armée (voie publique)	Trim 1	12	8	11	4		7	5	9	8	9	6	3
	Trim 2	13	3	5	4	4	7	2	5	2	4	9	6
	Trim 3	13	3	5	1	2	4	2	2	1	4	7	
	Trim 4	15	7	4	3	8	3	5	7	8	10	5	
	Total	53	21	25	12	14	21	14	23	19	27	27	9
Vol à main armée (autre endroit public)	Trim 1	1		1	2				2				
	Trim 2	2	2						1			3	
	Trim 3	2	1		1	2			2		1	1	
	Trim 4					1		2					
	Total	5	3	1	3	3		2	5		1	4	



PH Violence dans l'espace public

		2000	2015	2016	2017	2018	2019	2020	2021	2022	2023	2024	2025
Vol à main armée (endroit accessible au public)	Trim 1	11	6	3	2	5	4	10	1	7	4	6	5
	Trim 2	9	5		2	2	3	1		5	1	6	2
	Trim 3	12	4	4		1	2	6	4	6	2	2	
	Trim 4	10	7	6	3	5	4	6	6	2	4	5	
	Total	42	22	13	7	13	13	23	11	20	11	19	7
Vol avec violence sans arme (transport public)	Trim 1	16	7	4	5	6	6	3	4	6	9	8	2
	Trim 2	5	7	6	4		4	3	1	4	4	1	2
	Trim 3	4	4	2	2	4	5	4	4	2	4	1	
	Trim 4	11	3	5	1	4	1	5	4	4	2	3	
	Total	36	21	17	12	14	16	15	13	16	19	13	4
Vol avec violence sans arme (voie publique)	Trim 1	75	52	55	51	41	38	32	16	28	38	37	20
	Trim 2	47	56	53	35	29	28	18	16	18	24	36	31
	Trim 3	44	39	40	35	34	21	30	35	16	24	31	
	Trim 4	82	44	57	38	29	49	28	24	23	34	31	
	Total	248	191	205	159	133	136	108	91	85	120	135	51
Vol avec violence sans arme (autre endroit public)	Trim 1	2	1	3	2	1		1	1	1	1	2	
	Trim 2	3	8	2		4	2	1		1	4	3	1
	Trim 3	3	2	5	1	3	1	5	3	2	3	3	
	Trim 4	3	3	2	4	2	3	4	2			2	
	Total	11	14	12	7	10	6	11	6	4	8	10	1
Vol avec violence sans arme (endr. acces. au pub.)	Trim 1	15	6	5	9	9	8	8	8	9	14	6	5
	Trim 2	15	8	12	8	6	6	4	8	7	6	8	7
	Trim 3	9	6	7	6	10	7	7	14	7	3	6	
	Trim 4	16	14	15	10	14	8	4	10	8	5	9	
	Total	55	34	39	33	39	29	23	40	31	28	29	12



PH Autre

		2000	2015	2016	2017	2018	2019	2020	2021	2022	2023	2024	2025
Faux policiers	Trim 1	1	2	9	2	1		5		1	1	1	1
	Trim 2		1	6	2	1	3	2	1	1	2	1	1
	Trim 3		10	2	1	1	2				3		
	Trim 4	1	7	4	4	1	6	1	1		1		
	Total	2	20	21	9	4	11	8	2	2	7	2	2
Terrorisme, extrémisme et radicalisme	Trim 1			1		1	2				3		2
	Trim 2		2	1	2	1	1		1			1	
	Trim 3			3	1						3	3	
	Trim 4		2	2	1	2		1		2	3		
	Total		4	7	4	4	3	1	1	2	9	4	2
Cyberharcèlement	Trim 1	16	21	26	13	26	19	9	18	13	16	14	21
	Trim 2	16	21	17	20	15	14	15	15	18	13	17	14
	Trim 3	16	24	22	19	26	15	16	16	25	12	18	
	Trim 4	25	22	17	17	14	15	13	13	16	19	16	
	Total	73	88	82	69	81	63	53	62	72	60	65	35
Fraude à l'identité	Trim 1	9	32	38	29	20	17	18	23	14	24	25	16
	Trim 2	9	30	28	18	26	18	12	20	20	22	22	17
	Trim 3	10	26	22	12	16	22	21	19	16	15	17	
	Trim 4	9	25	19	23	19	23	20	19	12	17	18	
	Total	37	113	107	82	81	80	71	81	62	78	82	33



UCCLE/W-B/AUDERGHEM

2024

FC Vol moyen de transport

	Jan	Fév	Mar	Avr	Mai	Juin	Juil	Août	Sep	Oct	Nov	Déc	Total
Vol de voiture	4	6	10	17	8	11	4	8	9	17	14	6	114
Vol de moto	4	4	3	2	4	6	4	1	5	1	2	3	39
Carjacking												1	1
Vol de vélomoteur	5	5	2	5	8	4	5	4	3	3	6	1	51
Vol de vélo	36	36	40	56	56	56	49	36	45	41	38	31	520

FC Cambriolage

	Jan	Fév	Mar	Avr	Mai	Juin	Juil	Août	Sep	Oct	Nov	Déc	Total
Cambriolage dans habitation	149	104	84	83	78	57	63	83	71	67	92	132	1.063
Cambriolage ds entreprise ou commerce	19	23	8	6	10	7	11	7	23	9	16	11	150
Cambriolage ds service public ou bâtiment administ	4	2	3	2		4	3	3		1	3		25
Cambriolage dans bâtiment (total)	171	129	95	91	87	68	77	92	94	77	111	143	1.235



FC Vol autre

	Jan	Fév	Mar	Avr	Mai	Juin	Juil	Août	Sep	Oct	Nov	Déc	Total
Vol à main armée	4	6	3	7	6	7	1	5	7	3	5	2	56
Vol avec violence sans arme	22	17	25	19	22	19	15	18	22	25	14	18	236
Vol dans ou sur un véhicule	83	69	73	97	90	143	119	123	90	120	98	78	1.183
Vol d'armes et explosifs	2	6		2	1	2	1	1	1		1		17
Arrachage de sac à main	1			1		2	1			1		1	7
Vol à l'arraché	6	3	6	6	6	8	5	2	2	8	1	5	58
Vol à la tire	29	27	37	31	23	30	20	10	32	35	30	26	330
Vol à l'étalage	14	16	21	26	17	19	25	19	13	16	27	11	224
Vol par ruse	2	4	2	3	7	2		5	2	7	2		36
Vol de métaux	2		1					1					4
Vol sur les chantiers	1	3	2	5	3	4	2	6		2			28
Home-invasion									2				2
Vol d'animaux	1				1		1						3
Vol de cargaison									1				1

Criminalité ICT

	Jan	Fév	Mar	Avr	Mai	Juin	Juil	Août	Sep	Oct	Nov	Déc	Total
Fraude de cartes de paiements	11	15	16	17	19	13	12	13	16	8	9	15	164
Phishing	1	2	1	1	2	3		1		2		2	15
Ransomware			1										1
Shouldersurfing		1	1										2
Skimming		1		1								1	3



FC Autre

	Jan	Fév	Mar	Avr	Mai	Juin	Juil	Août	Sep	Oct	Nov	Déc	Total
Violence contre les métiers d'intérêt général		3	3	4	5	5	1	1	3	2	3	1	31
Viol collectif							1						1
Graffiti	7	8	4	4	10	7	3	4	1	10	3	1	62
Dégradation de voiture	42	44	35	46	37	53	38	31	41	33	35	35	470
Rixe au couteau	1		1				1					1	4

PH Violence intrafamiliale (VIF)

	Jan	Fév	Mar	Avr	Mai	Juin	Juil	Août	Sep	Oct	Nov	Déc	Total
VIF: physique, dans le couple	25	15	21	10	16	18	22	26	13	22	8	17	213
VIF: physique, envers des descendants	1	3	11	3	5	7	2	3	5	5	8	6	59
VIF: physique, envers d'autres membres	2	4	1	4	2	3	3	4	7	4	4	1	39
VIF: sexuelle, dans le couple	1											2	3
VIF: psychique, dans le couple	7	12	9	19	3	12	9	11	8	9	12	16	127
VIF: psychique, envers des descendants			2		1	1	2	1					7
VIF: psychique, envers d'autres membres	2		1		2	2	3		2	2			14
VIF: économique, dans le couple	2		1	1			2	1	1				8
VIF: économique, envers des descendants	1												1
VIF: économique, envers d'autres membres	3			1		1	1	3	1	2			12

PH Drogues

	Jan	Fév	Avr	Mai	Juin	Août	Sep	Oct	Nov	Déc	Total
Vente de cocaïne	2	1		3	1		1		1	1	10
Vente de drogues synthétiques		1		1		1			1		4
Production de cannabis (culture)	1				1		1				3
Import-export de cannabis en grande quantité			1					1			2
Vente de cannabis en grande quantité					2						2
Vente-traffic d'héroïne				1							1



PH Trafic d'armes

	Juin	Sep	Nov	Total
Commerce et production d'arme à feu et mun.	1	1	1	3

PH Traite des êtres humains

	Avr	Juin	Juil	Août	Sep	Oct	Déc	Total
TEH - exploitation économique		1			1			2
TEH - exploitation sexuelle	1	2	1	1		1	1	7

PH Violence dans l'espace public

	Jan	Fév	Mar	Avr	Mai	Juin	Juil	Août	Sep	Oct	Nov	Déc	Total
Violence physique (transport public)	4	4	3	5	4	2	3	1	1	3	5	2	37
Violence physique (voie publique)	18	33	28	26	28	39	18	20	21	24	19	22	296
Violence physique (autre endroit public)	2	2			1	2		2	1				10
Violence physique (endroit accessible au public)	9	6	7	7	12	5	5	3	4	7	8	9	82
Violence sexuelle (transport public)			1	3			1						5
Violence sexuelle (voie publique)	1	1	1			1	2		3	2	1	3	15
Violence sexuelle (autre endroit public)				2							2	1	5
Violence sexuelle (endroit accessible au public)	1		2	2	1	3	3	5	1		3	3	24
Violence psychique (transport public)	2	2		1		4	2	1	1	3	1	1	18
Violence psychique (voie publique)	11	14	17	17	19	32	20	15	21	18	16	20	220
Violence psychique (autre endroit public)		1	3			1		2	1		2	2	12
Violence psychique (endroit accessible au public)	6	5	6	10	9	16	9	6	6	5	5	4	87
Vol à main armée (transport public)						1			1				2
Vol à main armée (voie publique)		5	1	1	4	4	1	3	3	2	2	1	27
Vol à main armée (autre endroit public)				2	1			1					4
Vol à main armée (endroit accessible au public)	3	1	2	3	1	2		1	1	1	3	1	19
Vol avec violence sans arme (transport public)	4	3	1			1			1	1	2		13
Vol avec violence sans arme (voie publique)	14	9	14	9	14	13	10	10	11	15	5	11	135
Vol avec violence sans arme (autre endroit public)	1		1	2		1		2	1	1		1	10
Vol avec violence sans arme (endr. acces. au pub.)	1	2	3	3	3	2	1	2	3	4	3	2	29



PH Autre

	Jan	Fév	Mar	Avr	Mai	Juin	Juil	Août	Sep	Oct	Nov	Déc	Total
Faux policiers		1				1							2
Terrorisme, extrémisme et radicalisme						1		1	2				4
Cyberharcèlement	2	4	8	8	2	7	4	6	8	6	6	4	65
Fraude à l'identité	11	6	8	8	8	6	3	5	9	9	2	7	82



2025

FC Vol moyen de transport

	Jan	Fév	Mar	Avr	Mai	Juin	Total
Vol de voiture	7	11	2	6	5	3	34
Vol de moto	3	3	2	5		1	14
Vol dans les garages				1			1
Vol de vélomoteur	5	2	1	3	2	1	14
Vol de vélo	24	24	27	36	25	28	164

FC Cambriolage

	Jan	Fév	Mar	Avr	Mai	Juin	Total
Cambriolage dans habitation	94	106	74	75	57	42	448
Cambriolage ds entreprise ou commerce	21	5	10	13	16	10	75
Cambriolage ds service public ou bâtiment administ	1	4	1	4	1	2	13
Cambriolage dans bâtiment (total)	116	115	85	92	74	54	536



FC Vol autre

	Jan	Fév	Mar	Avr	Mai	Juin	Total
Vol à main armée	4	2	4	1	4	5	20
Vol avec violence sans arme	16	15	13	16	22	17	99
Vol dans ou sur un véhicule	75	60	46	61	66	59	367
Vol d'armes et explosifs	3	3		3	1	1	11
Arrachage de sac à main					1		1
Vol à l'arraché	1	3	2	2	3	6	17
Vol à la tire	32	35	32	36	33	34	202
Vol à l'étalage	13	27	15	16	15	14	100
Vol par ruse	5	3	3	6	5	4	26
Vol de métaux	1		2	1	1		5
Vol sur les chantiers	4	1	2	2	2	1	12
Home-invasion		1					1
Vol d'animaux			2			2	4

Criminalité ICT

	Jan	Fév	Mar	Avr	Mai	Juin	Total
Fraude de cartes de paiements	15	8	12	9	9	8	61
Phishing		2	5	4	5	2	18
Shouldersurfing		1					1
Skimming				1			1

FC Autre

	Jan	Fév	Mar	Avr	Mai	Juin	Total
Violence contre les métiers d'intérêt général	1	2	3	1	1	1	9
Graffiti	4	5	2	6	4	2	23
Dégradation de voiture	31	39	28	113	59	58	328
Rixe au couteau					1		1



PH Violence intrafamiliale (VIF)

	Jan	Fév	Mar	Avr	Mai	Juin	Total
VIF: physique, dans le couple	13	16	10	26	18	16	99
VIF: physique, envers des descendants	5	5	7	3	3	8	31
VIF: physique, envers d'autres membres		2	3	6	5	5	21
VIF: sexuelle, dans le couple		1	1		2	1	5
VIF: psychique, dans le couple	19	16	14	20	15	11	95
VIF: psychique, envers des descendants	3		1	1	1	1	7
VIF: psychique, envers d'autres membres	2		2	3	1		8
VIF: économique, dans le couple		2	1		1		4
VIF: économique, envers d'autres membres				1		2	3

PH Drogues

	Jan	Mar	Avr	Total
Vente de cocaïne	1	1	1	3
Vente de drogues synthétiques			1	1
Production de cannabis (culture)	1	1		2

PH Traite des êtres humains

	Jan	Juin	Total
TEH - exploitation sexuelle	1	1	2



PH Violence dans l'espace public

	Jan	Fév	Mar	Avr	Mai	Juin	Total
Violence physique (transport public)		3	2	1	2	3	11
Violence physique (voie publique)	21	19	21	23	28	15	127
Violence physique (autre endroit public)	1	2	1	4		3	11
Violence physique (endroit accessible au public)	11	3	5	10	11	7	47
Violence sexuelle (transport public)				2			2
Violence sexuelle (voie publique)		1	3	4	1	3	12
Violence sexuelle (autre endroit public)				1	2		3
Violence sexuelle (endroit accessible au public)		2		1	2	5	10
Violence psychique (transport public)	2	1	1	2	1		7
Violence psychique (voie publique)	20	10	15	17	15	22	99
Violence psychique (autre endroit public)	2	2	4	3	4	2	17
Violence psychique (endroit accessible au public)	5	8	6	6	8	5	38
Vol à main armée (transport public)						1	1
Vol à main armée (voie publique)		1	2		4	2	9
Vol à main armée (endroit accessible au public)	3		2	1		1	7
Vol avec violence sans arme (transport public)		1	1	1	1		4
Vol avec violence sans arme (voie publique)	4	9	7	7	15	9	51
Vol avec violence sans arme (autre endroit public)						1	1
Vol avec violence sans arme (endr. acces. au pub.)	1	3	1	3	4		12

PH Autre

	Jan	Fév	Mar	Avr	Mai	Juin	Total
Faux policiers		1		1			2
Terrorisme, extrémisme et radicalisme		2					2
Cyberharcèlement	8	6	7	5	5	4	35
Fraude à l'identité	7	4	5	5	5	7	33

STATISTIQUES POLICIERES DE CRIMINALITE

LIEU DE PERPETRATION: ZONE DE POLICE

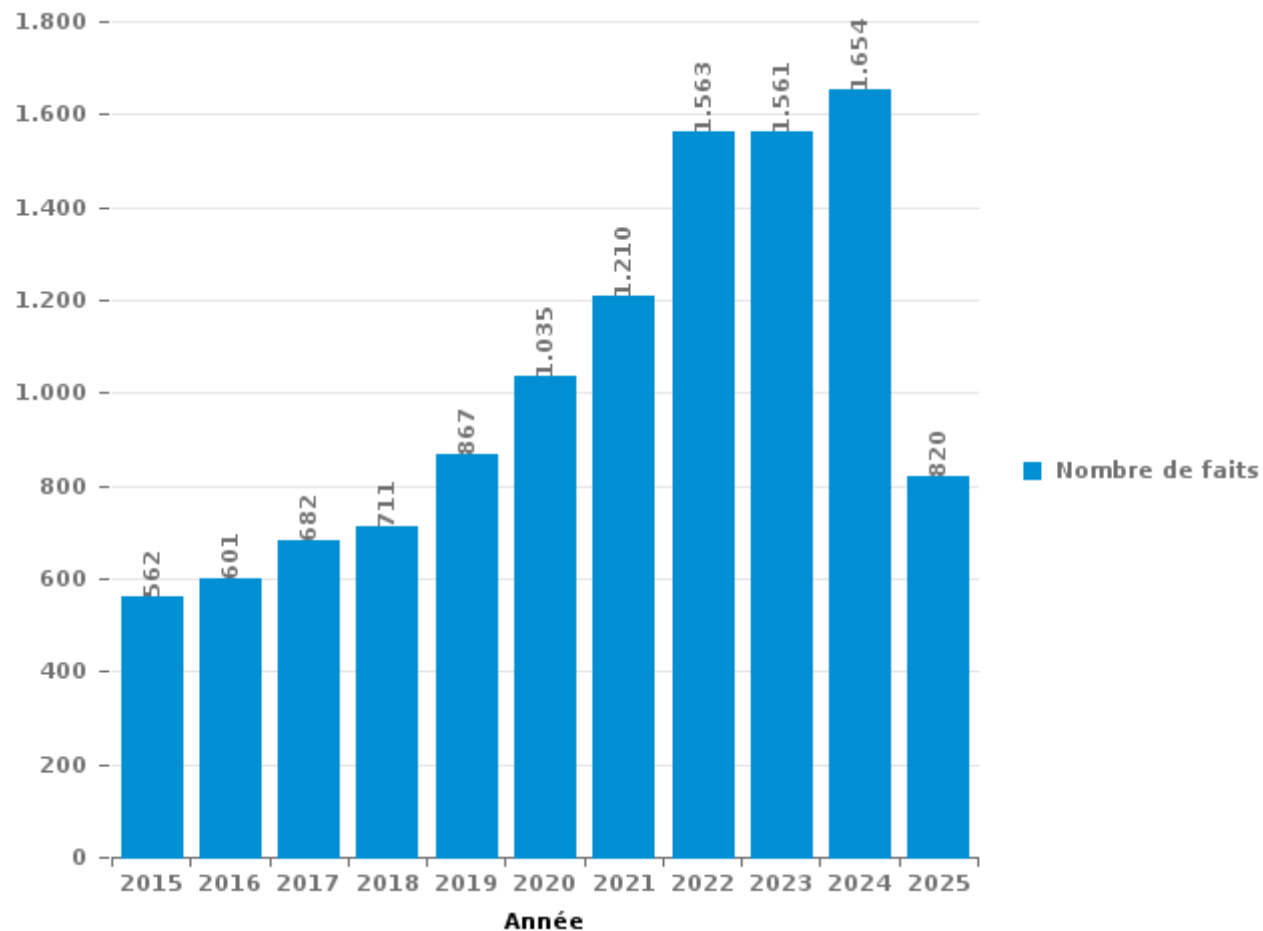
UCCLE/W-B/AUDERGHEM

PARTIE III : ICT



UCCLE/W-B/AUDERGHEM

Nombre total de délits avec un élément ICT/online, depuis 2015





Criminalité ICT/online au sens strict

Infractions (exhaustif)

	2015	2016	2017	2018	2019	2020	2021	2022	2023	2024	2025
Code pénal social: Infr. contre foi publique en droit pénal social: Faux en informatique									1	1	
Criminalité informatique: Faux en informatique:	9	10	3	6	5	7	10	4	7	6	6
Criminalité informatique: Fraude informatique:	221	291	350	269	399	381	410	664	690	798	392
Criminalité informatique: Hacking:	51	37	26	31	26	38	36	47	62	61	26
Criminalité informatique: Sabotage:	1	2	7	2	2	2	1	2	1	3	
Infr. contre autres valeurs morales et sentiments: Violation de communication par particulier:	2						2			1	
Infr. contre l'autorité publique: Refus de coopération (informatique et télécom):						1					
Total:	284	340	386	308	432	429	459	717	761	870	424

Figures criminelles (à considérer spécifiquement – ne pas additionner avec d'autres éléments – risque de double comptage!)

	2015	2016	2017	2018	2019	2020	2021	2022	2023	2024	2025
Fraude de cartes de paiements	107	140	176	129	171	127	145	208	154	164	61
Phishing	4	5	2	2	7	8	3	7	17	15	18
Ransomware			4	1	4	1				1	
Shouldersurfing	22	30	45	19	36	13	6	7	3	2	1
Skimming	11	11	16	12	3	8	14	4	2	3	1



Criminalité ICT/online au sens large

Infractions (uniquement si code-fait existe)

	2015	2016	2017	2018	2019	2020	2021	2022	2023	2024	2025
Fraude: Escroquerie: Fraude par internet	182	136	198	277	331	520	646	738	682	688	337
Infr. contre autres valeurs morales et sentiments: Cyberlokkung (leurre de mineur par ICT):	1	2	2	1		1	1			2	1
Infr. contre les moeurs: Grooming (contact par ICT avec mineur < 16 ans):	1		2			4	1				
Infr. contre les moeurs: Incitation à la débauche: Publicité par ICT pour débauche	1				1						
Infr. contre les moeurs: Pornographie enfantine: Accès pornographie enfantine via technologie			2	1		1	2	1			
Infr. contre les moeurs: Voyeurisme: Diffusion enregistrement nudité ou intimité			7	9	8	10	12	2			
Total:	185	138	211	288	340	536	662	741	682	690	338

Figures criminelles (à considérer spécifiquement – ne pas additionner avec d'autres éléments – risque de double comptage!)

	2015	2016	2017	2018	2019	2020	2021	2022	2023	2024	2025
Cyberharcèlement	88	82	69	81	63	53	62	72	60	65	35

STATISTIQUES POLICIERES DE CRIMINALITE

LIEU DE PERPETRATION: ZONE DE POLICE

UCCLE/W-B/AUDERGHEM

PARTIE IV : DESTINATION LIEU



UCCLE/W-B/AUDERGHEM

Vol et extorsion

	2000	2015	2016	2017	2018	2019	2020	2021	2022	2023	2024	2025
Voie publique	2.318	1.657	1.713	1.392	1.382	1.541	1.193	1.472	1.452	1.567	1.939	665
Habitation: maison	1.176	667	518	577	778	828	558	740	935	725	656	240
Habitation: appartement	569	573	428	446	494	610	412	570	551	499	433	248
Magasin	719	475	436	426	447	395	291	377	390	370	349	164
Inconnue	594	177	166	171	165	209	143	238	147	147	173	95
Parking	268	184	156	149	173	165	143	170	156	199	219	57
Habitation: non précisée	177	157	156	190	190	246	155	154	135	133	157	77
Habitation: garage	72	107	115	100	114	161	186	196	228	188	186	64
Horeca	188	107	90	98	73	100	59	55	88	73	72	27
Institution d'enseignement	171	71	110	106	95	121	48	54	67	49	41	27
Autre	51	72	84	98	94	90	83	98	80	71	78	41
Infrastructure sportive	57	62	69	76	56	94	37	32	61	58	68	30
Moyen de transport: voiture	240	48	52	42	29	33	27	35	29	33	34	13
Moyen de transport: train / tram / métro	93	60	43	42	54	55	42	39	49	52	42	30
Entreprise	147	60	45	34	29	45	31	31	22	44	30	13
Hôpital	62	38	57	52	43	60	48	26	32	46	26	28
Habitation: dépendances	46	31	18	38	26	49	53	54	56	35	35	9
Service public	62	37	40	35	33	44	31	26	24	31	26	5
Chantier	23	51	45	35	37	34	28	27	39	28	28	12
Station de bus / métro et gare de chemin de fer	38	20	23	43	25	33	25	21	60	50	30	11
Banque / institution financière	29	30	31	70	18	52	32	10	20	28	9	3
Habitation: allée	45	16	16	24	33	29	31	17	22	28	26	8
Moyen de transport: autobus / autocar	51	22	24	17	22	17	15	20	11	32	27	32
Maison de repos	22	29	28	24	20	33	15	14	33	27	16	19
Médecin / dentiste / pharmacien	19	21	16	24	22	33	18	25	41	23	34	2
Service	22	27	37	30	24	29	26	15	17	17	19	15
Station essence	35	16	13	15	11	7	15	15	48	25	18	7
Culture et loisirs	49	15	25	15	22	27	14	8	9	17	15	5
Arrêt de bus / tram	28	13	16	9	18	21	17	14	25	17	20	12
Emplacement de vélo		5	4	9	19	18	19	12	20	18	36	9
Terrain	60	7	15	8	12	13	7	8	7	11	14	4
Bâtiment administratif	19	9	17	13	12	9	10	8	22	9	9	2
Moyen de transport: autre	15	8	13	5	6	7	8	7	3	8	4	4
Habitation: autre	10	5	3	8	5	8	5	8	4	9	13	5
Moyen de transport: camion	15	4	1	4	3	6	6	3	4	6	5	7
Edifice religieux / lieu du culte	6	4	7	3	5	1	2	2	7	3	7	1
Stade	7	4	3	3	4	3	4		4	4	2	1
Aéroport	7	13	7	2	2	2			1			
Cimetière	5	1	1	3	1	3	1	1	9	2	3	1
Maison de débauche	1	2	1	2	4		3		1	3	1	2
Guichet automatique	3	1	1	5	1	2					1	1
Installation militaire		1										
Total	7.519	4.907	4.643	4.443	4.601	5.233	3.841	4.602	4.909	4.685	4.901	1.996



UCCLE/W-B/AUDERGHEM

Dégradation de la propriété

	2000	2015	2016	2017	2018	2019	2020	2021	2022	2023	2024	2025
Voie publique	628	536	493	447	387	474	414	396	533	545	503	350
Habitation: résidence principale	189	146	160	128	143	129	153	136	156	148	172	68
Parking	67	70	67	55	57	61	63	54	65	54	66	26
Habitation: non précisée	48	35	31	30	36	26	40	41	36	43	31	16
Habitation: garage	25	26	34	17	19	21	20	26	26	15	16	12
Magasin	49	27	22	13	21	10	9	14	14	22	22	2
Inconnue	61	14	18	11	13	18	12	27	10	10	14	5
Autre	9	20	13	18	20	17	13	17	24	16	28	6
Institution d'enseignement	40	14	13	18	13	11	11	9	9	6	13	3
Service public	15	8	13	12	23	6	10	13	10	13	8	4
Moyen de transport: voiture	32	18	5	8	7	6	12	8	8	10	3	3
Horeca	33	9	7	5	3	8	5	9	3	8	10	3
Habitation: jardin	8	15	10	10	5	18	3	9	8	4	6	6
Entreprise	33	9	7	8	9	3	6	4	6	5	8	2
Habitation: allée	16	10	7	5	4	4	11	11	6	4	7	4
Habitation: dépendances	19	10	8	4		7	3	6	5	5	4	
Bâtiment administratif	8	5	4	2	6	6	6	4	11	6	9	3
Terrain	10	11	8	6	5	8	3	2	4	4	7	1
Bureau de police	2	8	5		4	3	3	14	3	7	7	8
Culture et loisirs	14	6	7	1	4	1	1	5	9	4	6	1
Infrastructure sportive	23	3	1	4	4	1	5	6	1	3	4	
Banque / institution financière	1	3	2	11	4	3	2	6	2	2	4	5
Habitation: résidence secondaire	4	2	4	5	6	4	4	2	2	7	4	1
Hôpital	2		3	7	3	4	6	4	3	2	4	1
Station de bus / métro et gare de chemin de fer	9	11	3	3		1	2	1	4	1	2	1
Chantier	3	6	4	3	3	4	4	1	1	2	3	1
Service	6	2	4	4	6		1	3	2	3	3	1
Arrêt de bus / tram	3	6	3	1	1	2	3		7	3	1	
Station essence	1	2	1	1	4	2		3	1	1	6	1
Maison de repos	1			2		1	3	2	5	3	3	2
Médecin / dentiste / pharmacien	4	2	1	2		2	1		3	1	1	2
Moyen de transport: autre	4	1	1	1	1	1	2	2	2	1	2	1
Cimetière	3	2		1				1	3	1	4	
Edifice religieux / lieu du culte	2	2	6				1		4			
Moyen de transport: train / tram / métro	1		1				3		1	1	1	1
Stade	4	1				2	1					
Aéroport		2	2									
Emplacement de vélo							1	1		1	1	
Maison de débauche										1		
Total	1.377	1.042	968	843	811	864	837	837	987	962	983	540



UCCLE/W-B/AUDERGHEM

Infractions contre l'intégrité physique

	2000	2015	2016	2017	2018	2019	2020	2021	2022	2023	2024	2025
Habitation	248	346	353	338	310	334	322	364	325	352	356	170
Voie publique	243	235	263	268	304	279	226	249	300	291	329	137
Institution d'enseignement	37	36	42	38	39	33	21	24	39	41	40	20
Service public	12	17	9	21	20	30	9	8	12	35	26	17
Horeca	35	19	18	18	15	14	8	12	19	13	15	10
Magasin	9	24	20	20	14	10	17	24	14	20	11	7
Autre		19	13	16	14	12	9	12	24	8	10	7
Inconnue	32	10	6	7	15	7	8	22	13	10	7	2
Parking	13	11	8	11	10	10	6	8	7	13	11	7
Hôpital	5	10	6	12	13	6	19	8	7	8	15	2
Maison de repos	1	3	7	3	11	9	6	3	8	14	12	7
Station de bus / métro et gare de chemin de fer	8	7	1	5	6	6	11	5	4	8	15	
Infrastructure sportive	12	8	6	5	7	7	3	3	6	8	3	4
Arrêt de bus / tram	8	9	4	2	6		4	4	10	2	12	2
Moyen de transport: train / tram / métro	10	9	10	2	6	3	1	4	5	5	4	4
Terrain	3	5	4	8	7	5	4	4	3	7	7	5
Moyen de transport: autobus / autocar	7	4	6	8	6	1	5	4	3	7	3	4
Entreprise	4	5	2	3	3	1	4	5	3	1	2	2
Culture et loisirs	5	2	5	6	2	1		2	3	1	4	
Service	2	1	3	3	1		4	3	1	3	1	3
Station essence	3	2	6	2	2	2	1	1	1		2	2
Bureau de police	1	2	2	3	1		1		3	3	2	1
Moyen de transport: autre	2	2	1	4	1	1	2	1	1	3		1
Habitation: allée	7	1	1			1	1	2	1	2	1	1
Habitation: jardin	2	3	1	2	2	1	4	1	1			1
Maison de débauche		1	3		2	1		2	2	4	1	2
Bâtiment administratif	2		3	2	2	1			3	1	1	
Stade	4			3	3	1			2	1	1	
Banque / institution financière		2		1	3			3				
Médecin / dentiste / pharmacien	1	1		2		2					3	
Edifice religieux / lieu du culte									3	1		
Aéroport		2								1		
Total	716	796	803	813	825	778	696	778	823	863	894	418

STATISTIQUES POLICIERES DE CRIMINALITE

LIEU DE PERPETRATION: ZONE DE POLICE

UCCLE/W-B/AUDERGHEM

PARTIE V : ZONE DE POLICE vs. TYPOLOGIE



Typologie de la zone: Catégorie 2

Zone de police
BRUXELLES-OUEST
LIMBURG REGIO HOOFDSTAD
POLITIE SINT-NIKLAAS
POLITIEZONE RIHO
PZ AALST
PZ BRUGGE
PZ LEUVEN
PZ OOSTENDE
PZ RIVIERENLAND
UCCLE/W-B/AUDERGHEN
VESDRE
VLAS
ZONE DE POLICE DU TOURNAISIS
ZONE MIDI
ZONE MONS - QUEVY
ZONE MONTGOMERY
ZP ARLON/ATTERT/HABAY/MARTELANGE
ZP LA LOUVIERE
ZP NAMUR CAPITALE
ZP POLBRUNO

CRIMINALITE ENREGISTREE : ZONE DE POLICE vs TYPOLOGIE





CRIMINALITE ENREGISTREE : ZONE DE POLICE vs TYPOLOGIE

Typologie de la zone: Catégorie 2

Figure criminelle/phénomène	Niveau	% 2021 - 2022	% 2022 - 2023	% 2023 - 2024
Vol de voiture	ZONE DE POLICE	11,1%	7,3%	-3,4%
	TYPLOGIE	11,4%	10,2%	0,5%
Vol de moto	ZONE DE POLICE	-42,9%	33,3%	21,9%
	TYPLOGIE	34,3%	13,6%	-8,3%
Carjacking	ZONE DE POLICE	-75,0%	100,0%	-50,0%
	TYPLOGIE	31,3%	-31,7%	-7,0%
Homejacking	ZONE DE POLICE	/	/	/
	TYPLOGIE	-14,3%	100,0%	-75,0%
Vol dans les garages	ZONE DE POLICE	50,0%	-66,7%	-100,0%
	TYPLOGIE	82,6%	-14,3%	8,3%
Vol de vélomoteur	ZONE DE POLICE	14,7%	-46,5%	10,9%
	TYPLOGIE	17,2%	-3,6%	7,0%
Vol de vélo	ZONE DE POLICE	0,8%	-14,7%	24,4%
	TYPLOGIE	15,4%	-3,3%	-7,4%
Cambriolage dans habitation	ZONE DE POLICE	14,3%	-21,1%	-7,8%
	TYPLOGIE	16,6%	-7,6%	-3,4%
Cambriolage ds entreprise ou commerce	ZONE DE POLICE	15,0%	-21,6%	25,0%
	TYPLOGIE	14,8%	-5,5%	-13,3%
Cambriolage ds service public ou bâtiment administ	ZONE DE POLICE	42,9%	0,0%	-50,0%
	TYPLOGIE	24,1%	-8,5%	-16,6%
Vol au bélier	ZONE DE POLICE	/	/	/
	TYPLOGIE	133,3%	-14,3%	16,7%



CRIMINALITE ENREGISTREE : ZONE DE POLICE vs TYPOLOGIE

Figure criminelle/phénomène	Niveau	% 2021 - 2022	% 2022 - 2023	% 2023 - 2024
Cambriolage dans bâtiment (total)	ZONE DE POLICE	14,9%	-20,4%	-6,7%
	TYPOLOGIE	16,7%	-7,3%	-6,0%
Vol à main armée	ZONE DE POLICE	0,0%	8,9%	14,3%
	TYPOLOGIE	3,7%	12,9%	5,1%
Vol avec violence sans arme	ZONE DE POLICE	-8,7%	28,4%	-3,3%
	TYPOLOGIE	13,0%	12,6%	-12,0%
Vol dans ou sur un véhicule	ZONE DE POLICE	-1,6%	1,7%	38,8%
	TYPOLOGIE	5,9%	18,3%	-6,3%
Sacjacking dans une voiture	ZONE DE POLICE	-100,0%	/	/
	TYPOLOGIE	-22,2%	-64,3%	-50,0%
Vol d'armes et explosifs	ZONE DE POLICE	20,0%	-16,7%	13,3%
	TYPOLOGIE	37,9%	2,7%	-7,8%
Steaming	ZONE DE POLICE	-100,0%	/	/
	TYPOLOGIE	14,3%	0,0%	6,3%
Arrachage de sac à main	ZONE DE POLICE	-11,1%	25,0%	-30,0%
	TYPOLOGIE	7,1%	-5,3%	-23,8%
Vol à l'arraché	ZONE DE POLICE	-22,1%	58,5%	-31,0%
	TYPOLOGIE	6,5%	27,9%	-17,2%
Vol à la tire	ZONE DE POLICE	17,8%	12,1%	-12,9%
	TYPOLOGIE	32,2%	14,7%	-9,8%
Vol à l'étalage	ZONE DE POLICE	5,7%	1,7%	-8,2%
	TYPOLOGIE	23,5%	6,6%	-2,0%
Vol par ruse	ZONE DE POLICE	-55,1%	31,4%	-21,7%
	TYPOLOGIE	17,7%	-4,2%	-43,1%



CRIMINALITE ENREGISTREE : ZONE DE POLICE vs TYPOLOGIE

Figure criminelle/phénomène	Niveau	% 2021 - 2022	% 2022 - 2023	% 2023 - 2024
Vol de métaux	ZONE DE POLICE	-20,0%	-50,0%	0,0%
	TYPOLOGIE	48,0%	2,7%	-20,9%
Vol sur les chantiers	ZONE DE POLICE	51,9%	-24,4%	-9,7%
	TYPOLOGIE	3,1%	-0,5%	-11,0%
Home-invasion	ZONE DE POLICE	200,0%	0,0%	-33,3%
	TYPOLOGIE	23,1%	15,6%	-8,1%
Vol d'animaux	ZONE DE POLICE	66,7%	40,0%	-57,1%
	TYPOLOGIE	10,1%	-9,2%	-12,7%
Vol de cargaison	ZONE DE POLICE	0,0%	0,0%	0,0%
	TYPOLOGIE	26,2%	63,8%	-10,1%
Fraude de cartes de paiements	ZONE DE POLICE	43,4%	-26,0%	6,5%
	TYPOLOGIE	20,2%	-7,0%	-16,6%
Phishing	ZONE DE POLICE	133,3%	142,9%	-11,8%
	TYPOLOGIE	0,5%	-19,2%	-21,0%
Ransomware	ZONE DE POLICE	/	/	/
	TYPOLOGIE	25,0%	-16,7%	0,0%
Shouldersurfing	ZONE DE POLICE	16,7%	-57,1%	-33,3%
	TYPOLOGIE	-21,5%	-39,2%	-25,8%
Skimming	ZONE DE POLICE	-71,4%	-50,0%	50,0%
	TYPOLOGIE	10,9%	-8,2%	-35,7%
Violence contre les métiers d'intérêt général	ZONE DE POLICE	40,0%	42,9%	-22,5%
	TYPOLOGIE	15,0%	-7,8%	-6,7%
Viol collectif	ZONE DE POLICE	0,0%	-66,7%	0,0%
	TYPOLOGIE	-22,9%	-1,6%	-9,5%



CRIMINALITE ENREGISTREE : ZONE DE POLICE vs TYPOLOGIE

Figure criminelle/phénomène	Niveau	% 2021 - 2022	% 2022 - 2023	% 2023 - 2024
Graffiti	ZONE DE POLICE	24,0%	-8,1%	8,8%
	TYPOLOGIE	-24,1%	-27,6%	0,4%
Dégradation de voiture	ZONE DE POLICE	21,1%	1,3%	0,0%
	TYPOLOGIE	0,6%	4,6%	-3,8%
Rixe au couteau	ZONE DE POLICE	-50,0%	33,3%	0,0%
	TYPOLOGIE	17,0%	-11,9%	-15,2%
VIF: physique, dans le couple	ZONE DE POLICE	-0,5%	0,0%	13,3%
	TYPOLOGIE	10,4%	-2,7%	-0,9%
VIF: physique, envers des descendants	ZONE DE POLICE	3,6%	-5,3%	9,3%
	TYPOLOGIE	4,0%	0,4%	12,6%
VIF: physique, envers d'autres membres	ZONE DE POLICE	-11,3%	0,0%	-17,0%
	TYPOLOGIE	-1,1%	8,8%	4,1%
VIF: sexuelle, dans le couple	ZONE DE POLICE	-100,0%	/	-40,0%
	TYPOLOGIE	-23,9%	8,6%	47,4%
VIF: sexuelle, envers des descendants	ZONE DE POLICE	-83,3%	-100,0%	/
	TYPOLOGIE	-63,4%	-90,6%	-40,0%
VIF: sexuelle, envers d'autres membres	ZONE DE POLICE	/	-100,0%	/
	TYPOLOGIE	-22,2%	-28,6%	-30,0%
VIF: psychique, dans le couple	ZONE DE POLICE	-10,6%	15,5%	0,0%
	TYPOLOGIE	-2,8%	-2,9%	-0,3%
VIF: psychique, envers des descendants	ZONE DE POLICE	40,0%	71,4%	-41,7%
	TYPOLOGIE	2,5%	6,3%	4,5%
VIF: psychique, envers d'autres membres	ZONE DE POLICE	80,0%	100,0%	-22,2%
	TYPOLOGIE	1,4%	6,7%	1,7%



CRIMINALITE ENREGISTREE : ZONE DE POLICE vs TYPOLOGIE

Figure criminelle/phénomène	Niveau	% 2021 - 2022	% 2022 - 2023	% 2023 - 2024
VIF: économique, dans le couple	ZONE DE POLICE	150,0%	-80,0%	300,0%
	TYPOLOGIE	-0,7%	-5,4%	-2,7%
VIF: économique, envers des descendants	ZONE DE POLICE	0,0%	0,0%	0,0%
	TYPOLOGIE	-23,3%	-24,2%	-4,0%
VIF: économique, envers d'autres membres	ZONE DE POLICE	160,0%	-53,8%	100,0%
	TYPOLOGIE	1,7%	0,3%	-2,7%
Dopage humain	ZONE DE POLICE	-50,0%	-100,0%	/
	TYPOLOGIE	-39,7%	36,2%	-21,9%
Engraissement illégal	ZONE DE POLICE	/	-100,0%	/
	TYPOLOGIE	-23,8%	-56,3%	0,0%
Vente de cocaïne	ZONE DE POLICE	-6,7%	21,4%	-41,2%
	TYPOLOGIE	9,1%	24,9%	15,3%
Import-export de cocaïne	ZONE DE POLICE	/	/	/
	TYPOLOGIE	24,2%	-31,7%	3,6%
Production de drogues synthétiques	ZONE DE POLICE	/	/	/
	TYPOLOGIE	20,0%	0,0%	16,7%
Import-export de drogues synthétiques	ZONE DE POLICE	/	-100,0%	/
	TYPOLOGIE	50,0%	60,0%	-20,8%
Vente de drogues synthétiques	ZONE DE POLICE	-40,0%	-33,3%	100,0%
	TYPOLOGIE	0,8%	21,9%	-5,0%
Production de cannabis (culture)	ZONE DE POLICE	-71,4%	150,0%	-40,0%
	TYPOLOGIE	-35,9%	-1,2%	-26,5%
Import-export de cannabis en grande quantité	ZONE DE POLICE	-100,0%	/	/
	TYPOLOGIE	-41,7%	-57,1%	200,0%



CRIMINALITE ENREGISTREE : ZONE DE POLICE vs TYPOLOGIE

Figure criminelle/phénomène	Niveau	% 2021 - 2022	% 2022 - 2023	% 2023 - 2024
Vente de cannabis en grande quantité	ZONE DE POLICE	-100,0%	/	/
	TYPOLOGIE	-6,1%	19,6%	-12,7%
Import-export d'héroïne	ZONE DE POLICE	/	-100,0%	/
	TYPOLOGIE	40,9%	-58,1%	76,9%
Vente-traffic d'héroïne	ZONE DE POLICE	/	0,0%	0,0%
	TYPOLOGIE	-24,6%	-5,7%	-24,2%
Commerce et production d'arme à feu et mun.	ZONE DE POLICE	/	100,0%	50,0%
	TYPOLOGIE	51,5%	-14,0%	11,6%
Commerce et production d'arme non à feu	ZONE DE POLICE	/	/	/
	TYPOLOGIE	36,4%	-26,7%	-27,3%
TEH - exploitation économique	ZONE DE POLICE	-80,0%	100,0%	0,0%
	TYPOLOGIE	-12,2%	-5,6%	-17,6%
TEH - exploitation sexuelle	ZONE DE POLICE	100,0%	25,0%	40,0%
	TYPOLOGIE	-5,1%	45,0%	-11,8%
Violence physique (transport public)	ZONE DE POLICE	22,2%	4,5%	60,9%
	TYPOLOGIE	0,4%	13,2%	-1,9%
Violence physique (voie publique)	ZONE DE POLICE	24,4%	-3,7%	13,8%
	TYPOLOGIE	18,1%	-1,9%	2,3%
Violence physique (autre endroit public)	ZONE DE POLICE	37,5%	-4,5%	-52,4%
	TYPOLOGIE	-4,2%	-2,4%	-2,4%
Violence physique (endroit accessible au public)	ZONE DE POLICE	20,3%	-4,5%	-3,5%
	TYPOLOGIE	46,0%	-1,5%	-5,9%
Violence sexuelle (transport public)	ZONE DE POLICE	60,0%	62,5%	-61,5%
	TYPOLOGIE	-5,5%	5,3%	-10,0%



CRIMINALITE ENREGISTREE : ZONE DE POLICE vs TYPOLOGIE

Figure criminelle/phénomène	Niveau	% 2021 - 2022	% 2022 - 2023	% 2023 - 2024
Violence sexuelle (voie publique)	ZONE DE POLICE	-7,7%	12,5%	-44,4%
	TYPLOGIE	9,0%	-3,6%	14,5%
Violence sexuelle (autre endroit public)	ZONE DE POLICE	-45,5%	-50,0%	66,7%
	TYPLOGIE	-18,8%	-11,5%	-1,7%
Violence sexuelle (endroit accessible au public)	ZONE DE POLICE	-26,3%	57,1%	9,1%
	TYPLOGIE	26,8%	4,8%	7,2%
Violence psychique (transport public)	ZONE DE POLICE	25,0%	50,0%	20,0%
	TYPLOGIE	-1,7%	8,1%	-9,8%
Violence psychique (voie publique)	ZONE DE POLICE	21,3%	-2,1%	15,8%
	TYPLOGIE	10,9%	5,8%	1,8%
Violence psychique (autre endroit public)	ZONE DE POLICE	5,6%	-31,6%	-7,7%
	TYPLOGIE	1,3%	-10,0%	-6,4%
Violence psychique (endroit accessible au public)	ZONE DE POLICE	7,6%	23,9%	-1,1%
	TYPLOGIE	6,6%	10,2%	0,3%
Vol à main armée (transport public)	ZONE DE POLICE	/	0,0%	100,0%
	TYPLOGIE	-38,5%	158,3%	-6,5%
Vol à main armée (voie publique)	ZONE DE POLICE	-17,4%	42,1%	0,0%
	TYPLOGIE	9,0%	20,7%	9,9%
Vol à main armée (autre endroit public)	ZONE DE POLICE	-100,0%	/	300,0%
	TYPLOGIE	25,0%	-33,3%	70,0%
Vol à main armée (endroit accessible au public)	ZONE DE POLICE	81,8%	-45,0%	72,7%
	TYPLOGIE	-5,4%	-8,0%	-6,2%
Vol avec violence sans arme (transport public)	ZONE DE POLICE	23,1%	18,8%	-31,6%
	TYPLOGIE	-2,8%	47,8%	-24,6%



CRIMINALITE ENREGISTREE : ZONE DE POLICE vs TYPOLOGIE

Figure criminelle/phénomène	Niveau	% 2021 - 2022	% 2022 - 2023	% 2023 - 2024
Vol avec violence sans arme (voie publique)	ZONE DE POLICE	-6,6%	41,2%	12,5%
	TYPLOGIE	14,8%	14,2%	-10,9%
Vol avec violence sans arme (autre endroit public)	ZONE DE POLICE	-33,3%	100,0%	25,0%
	TYPLOGIE	-4,3%	20,3%	-13,1%
Vol avec violence sans arme (endr. acces. au pub.)	ZONE DE POLICE	-22,5%	-9,7%	3,6%
	TYPLOGIE	16,1%	-2,6%	-4,5%
Faux policiers	ZONE DE POLICE	0,0%	250,0%	-71,4%
	TYPLOGIE	72,0%	14,0%	98,0%
Terrorisme, extrémisme et radicalisme	ZONE DE POLICE	100,0%	350,0%	-55,6%
	TYPLOGIE	-15,2%	85,7%	-3,8%
Cyberharcèlement	ZONE DE POLICE	16,1%	-16,7%	8,3%
	TYPLOGIE	9,4%	5,8%	0,6%
Fraude à l'identité	ZONE DE POLICE	-23,5%	25,8%	5,1%
	TYPLOGIE	-2,2%	-1,5%	-2,9%

STATISTIQUES POLICIERES DE CRIMINALITE

LIEU DE PERPETRATION: ZONE DE POLICE

UCCLE/W-B/AUDERGHEM

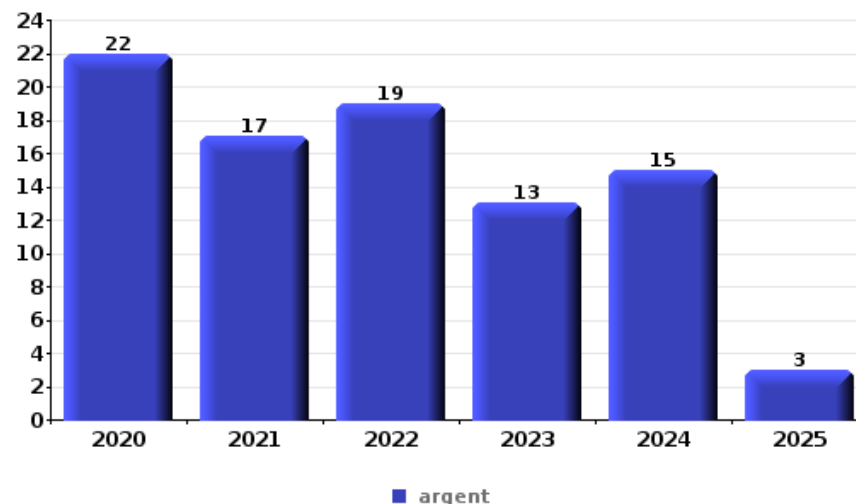
PARTIE VI : OBJETS ET MOYENS DE TRANSPORT



UCCLE/W-B/AUDERGHEM

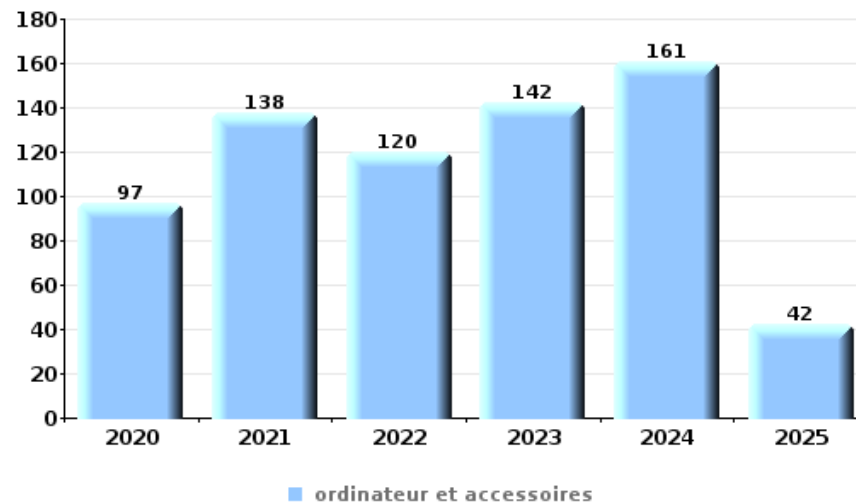
Vol à main armée

Top 5 Objets volés (sbd nombre de faits)		2020	2021	2022	2023	2024	2025
1	argent	22	17	19	13	15	3
2	GSM et accessoires	11	15	15	19	23	4
3	carte bancaire / carte de crédit	7	6	4	7	3	
4	carte d'identité / passeport	2	6	5	5	4	
5	bijouterie / montre	1	5	4	7	4	



Vol dans ou sur un véhicule

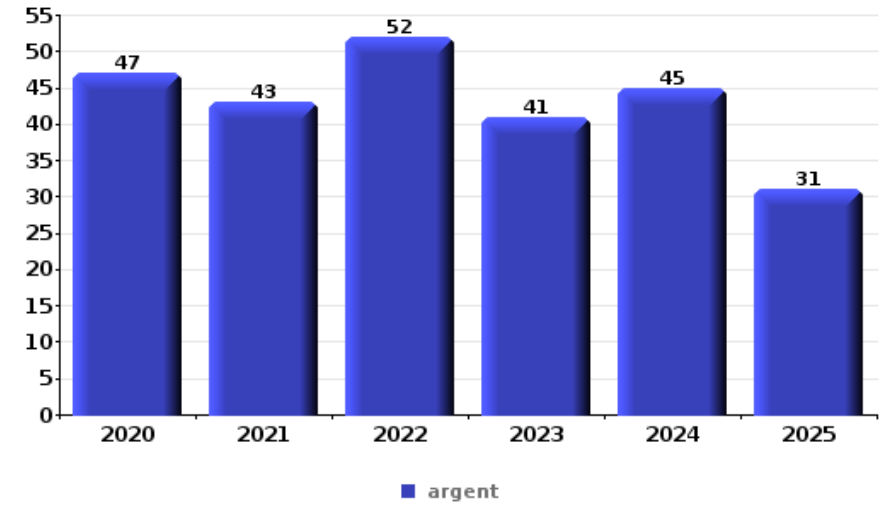
Top 5 Objets volés (sbd nombre de faits)		2020	2021	2022	2023	2024	2025
1	ordinateur et accessoires	97	138	120	142	161	42
2	carte bancaire / carte de crédit	87	134	124	145	122	45
3	permis de conduire	84	147	117	136	119	50
4	carte d'identité / passeport	74	126	118	142	118	56
5	argent	75	116	87	128	117	36





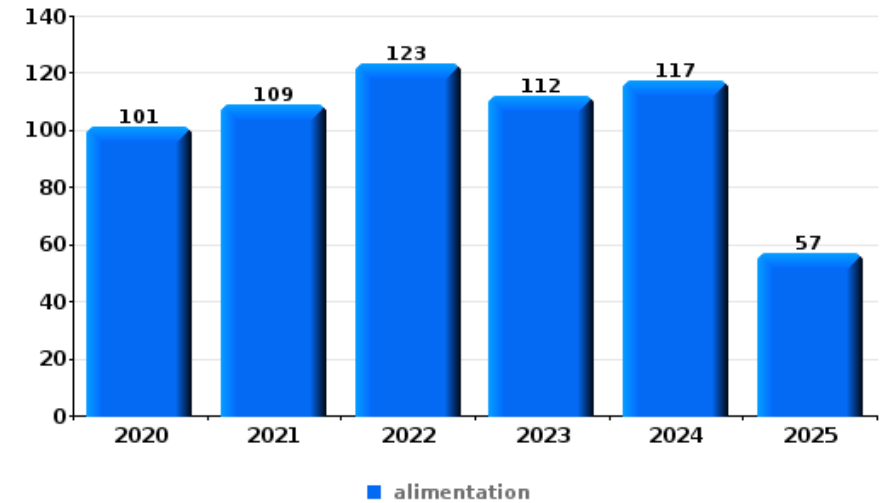
Cambriolage ds entreprise ou commerce

Top 5 Objets volés (sbd nombre de faits)		2020	2021	2022	2023	2024	2025
1	argent	47	43	52	41	45	31
2	ordinateur et accessoires	11	13	14	12	15	5
3	alimentation	8	6	12	8	14	6
4	GSM et accessoires	5	5	6	10	3	4
5	coffre-fort / coffret (argent) / caisse	3	7	7	2	8	5



Vol à l'étalage

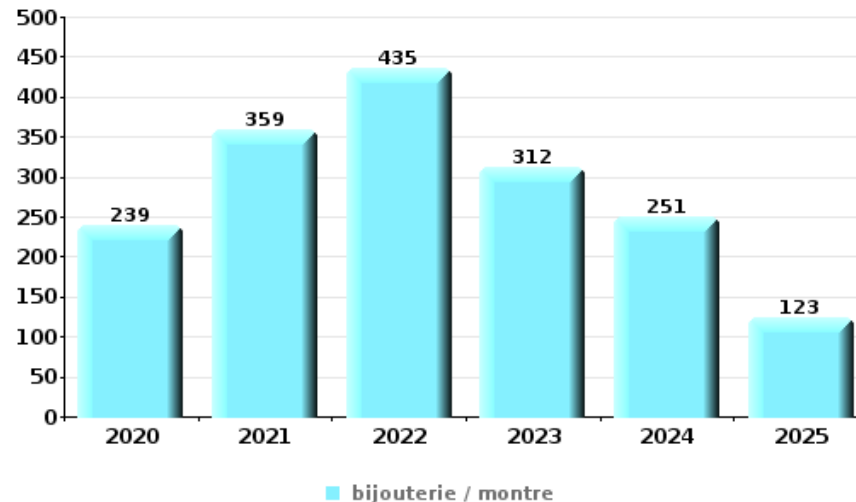
Top 5 Objets volés (sbd nombre de faits)		2020	2021	2022	2023	2024	2025
1	alimentation	101	109	123	112	117	57
2	tabac	18	41	23	10	24	1
3	vêtement	23	8	21	27	18	13
4	parfum / produit de beauté	14	14	22	25	30	4
5	multimédia	9	15	19	12	8	2





Cambrilage dans habitation

Top 5 Objets volés (sbd nombre de faits)		2020	2021	2022	2023	2024	2025
1	bijouterie / montre	239	359	435	312	251	123
2	argent	151	205	237	183	162	81
3	ordinateur et accessoires	94	102	105	104	86	27
4	vêtement	49	85	97	72	72	29
5	multimédia	71	82	75	76	64	22



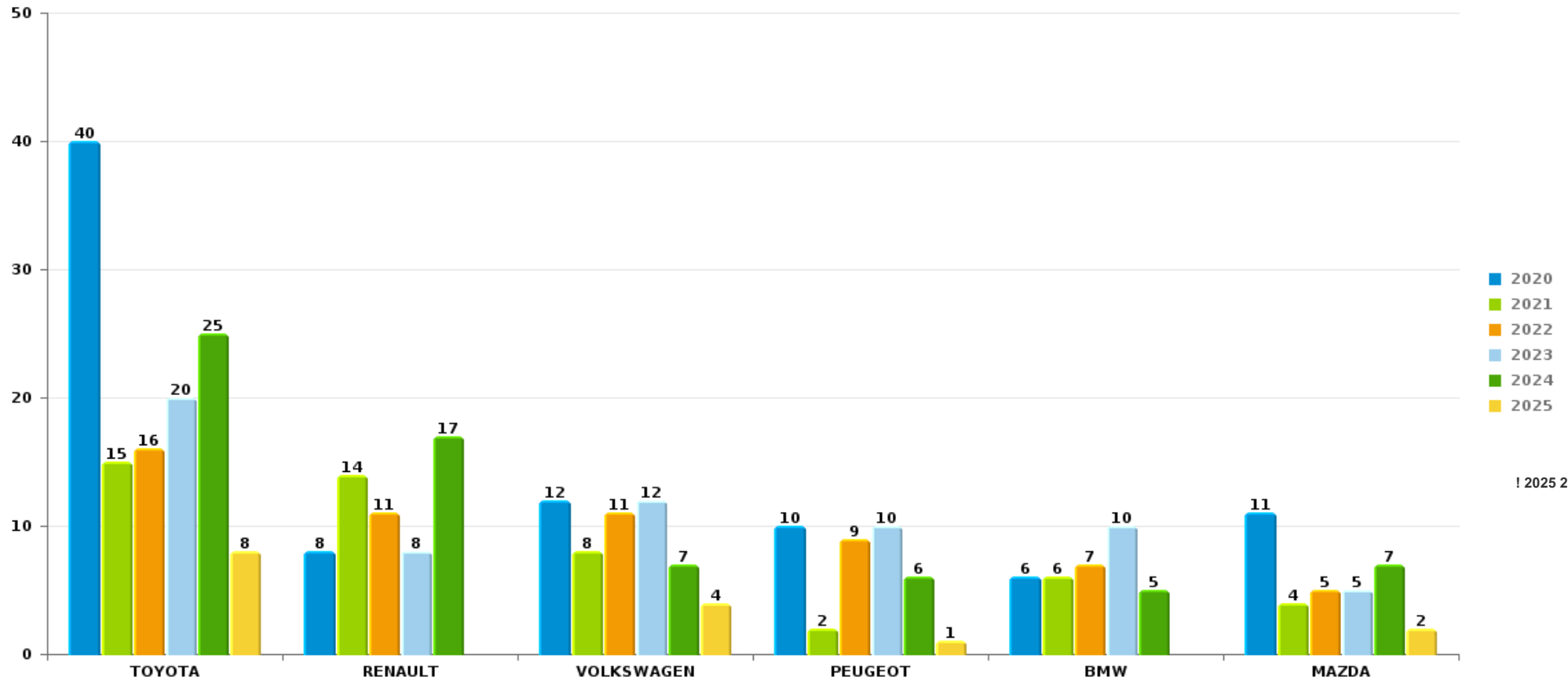
Remarque: en ce qui concerne les objets, aucun total n'est reproduit étant donné que plusieurs objets peuvent avoir été volés lors d'un même fait.



UCCLE/W-B/AUDERGHEM

Vol de voiture

Nombre de voitures volées par marque (Top 5)



! 2025 2 trim.!

STATISTIQUES POLICIERES DE CRIMINALITE

LIEU DE PERPETRATION: ZONE DE POLICE

UCCLE/W-B/AUDERGHEM

PARTIE VII : SUSPECTS



Partie 1: Niveau FAITS (comptage du nombre de faits pour lesquels un certain type de suspect est impliqué)

1.1. Nombre d'infractions selon le sexe des suspects identifiés (par catégorie principale)

Étant donné que, tant un suspect identifié masculin qu'un suspect identifié féminin peuvent être impliqués lors d'un même fait, il est possible que la somme des colonnes «Hommes» et «Femmes» soit supérieure à la valeur de la colonne «Total...» (voir également la note méthodologique)

UCCLE/W-B/AUDERGHEM

2025

Catégorie principale / Sexe	Nombre total de faits avec au moins 1 suspect	Hommes	%	Femmes	%
Vol et extorsion	159	140	88,1%	19	11,9%
Drogues	150	141	94,0%	9	6,0%
Législation sur les étrangers	136	121	89,0%	11	8,1%
Ivresse et alcool	130	108	83,1%	21	16,2%
Infr. contre l'intégrité physique	112	96	85,7%	26	23,2%
Armes et explosifs	49	45	91,8%	4	8,2%
Infr. contre autres valeurs morales et sentiments	44	33	75,0%	15	34,1%
Fraude	40	35	87,5%	6	15,0%
Dégradation de la propriété	33	31	93,9%	3	9,1%
Infr. contre l'autorité publique	34	31	91,2%	3	8,8%
Infr. contre la sécurité publique	29	25	86,2%	4	13,8%
Infr. contre la foi publique	26	26	100,0%	1	3,8%
Criminalité informatique	14	12	85,7%	3	21,4%
Protection de la jeunesse	14	9	64,3%	6	42,9%
Infr. contre les mœurs	9	8	88,9%	1	11,1%
Protection de la personne	6	4	66,7%	2	33,3%

CRIMINALITE ENREGISTREE: SUSPECTS



Catégorie principale / Sexe	Nombre total de faits avec au moins 1 suspect	Hommes	%	Femmes	%
Code pénal social	4	4	100,0%	1	25,0%
Carte d'identité	4	4	100,0%		
Infr. contre la liberté individuelle	3	3	100,0%	1	33,3%
Santé publique	2	2	100,0%	2	100,0%
Autres lois spéciales	2	1	50,0%	2	100,0%
Infr. relative au statut juridique de l'enfant	3	1	33,3%	2	66,7%
Environnement	2	2	100,0%		
Infr. contre la famille	2	1	50,0%	1	50,0%
Registre de population	2	1	50,0%	1	50,0%
Exercice illégal de l'autorité publique	1	1	100,0%		
Protection des revenus publics	1	1	100,0%		
Sécurité privée	1	1	100,0%		
Total	1.012	887	87,6 %	144	14,2 %



1.2. Nombre d'infractions selon le sexe des suspects identifiés (par figure criminelle)

Étant donné que, tant un suspect identifié masculin qu'un suspect identifié féminin peuvent être impliqués lors d'un même fait, il est possible que la somme des colonnes «Hommes» et «Femmes» soit supérieure à la valeur de la colonne «Total...» (voir également la note méthodologique)

UCCLE/W-B/AUDERGHEM

2025

FC Vol moyen de transport

Figure criminelle / Sexe	Nombre total de faits avec au moins 1 suspect identifié	Hommes	%
Vol de voiture	1	1	100,0%
Vol de moto	2	2	100,0%
Vol dans les garages	1	1	100,0%
Vol de vélo	7	6	85,7%
Total	PA	PA	PA

FC Cambriolage

Figure criminelle / Sexe	Nombre total de faits avec au moins 1 suspect identifié	Hommes	%	Femmes	%
Cambriolage dans habitation	17	17	100,0%		
Cambriolage ds entreprise ou commerce	9	7	77,8%	3	33,3%
Cambriolage ds service public ou bâtiment administ	2	2	100,0%		
Cambriolage dans bâtiment (total)	28	26	92,9%	3	10,7%
Total	PA	PA	PA	PA	PA

CRIMINALITE ENREGISTREE: SUSPECTS



FC Vol autre

Figure criminelle / Sexe	Nombre total de faits avec au moins 1 suspect identifié	Hommes	%	Femmes	%
Vol à main armée	7	7	100,0%	1	14,3%
Vol avec violence sans arme	17	15	88,2%	2	11,8%
Vol dans ou sur un véhicule	11	11	100,0%		
Arrachage de sac à main	1	1	100,0%		
Vol à l'arraché	3	2	66,7%	1	33,3%
Vol à l'étalage	71	61	85,9%	9	12,7%
Vol par ruse	1	1	100,0%		
Vol de métaux	1	1	100,0%	1	100,0%
Total	PA	PA	PA	PA	PA

Criminalité ICT

Figure criminelle / Sexe	Nombre total de faits avec au moins 1 suspect identifié	Hommes	%
Fraude de cartes de paiements	4	4	100,0%
Total	PA	PA	PA

FC Autre

Figure criminelle / Sexe	Nombre total de faits avec au moins 1 suspect identifié	Hommes	%	Femmes	%
Graffiti	1	1	100,0%		
Dégradation de voiture	8	8	100,0%	1	12,5%
Total	PA	PA	PA	PA	PA

CRIMINALITE ENREGISTREE: SUSPECTS



PH Violence intrafamiliale (VIF)

Figure criminelle / Sexe	Nombre total de faits avec au moins 1 suspect identifié	Hommes	%	Femmes	%
VIF: physique, dans le couple	41	39	95,1%	6	14,6%
VIF: physique, envers des descendants	5	4	80,0%	3	60,0%
VIF: physique, envers d'autres membres	12	10	83,3%	5	41,7%
VIF: sexuelle, dans le couple	1	1	100,0%		
VIF: psychique, dans le couple	17	12	70,6%	5	29,4%
VIF: psychique, envers des descendants	7	4	57,1%	4	57,1%
VIF: psychique, envers d'autres membres	8	7	87,5%	1	12,5%
VIF: économique, dans le couple	4	4	100,0%		
VIF: économique, envers d'autres membres	1	1	100,0%		
Total	PA	PA	PA	PA	PA

PH Drogues

Figure criminelle / Sexe	Nombre total de faits avec au moins 1 suspect identifié	Hommes	%
Vente de cocaïne	1	1	100,0%
Total	PA	PA	PA



PH Violence dans l'espace public

Figure criminelle / Sexe	Nombre total de faits avec au moins 1 suspect identifié	Hommes	%	Femmes	%
Violence physique (transport public)	2	2	100,0%		
Violence physique (voie publique)	43	39	90,7%	7	16,3%
Violence physique (autre endroit public)	2	2	100,0%		
Violence physique (endroit accessible au public)	11	9	81,8%	2	18,2%
Violence sexuelle (voie publique)	3	2	66,7%	1	33,3%
Violence sexuelle (endroit accessible au public)	1	1	100,0%		
Violence psychique (voie publique)	29	27	93,1%	2	6,9%
Violence psychique (autre endroit public)	10	8	80,0%	2	20,0%
Violence psychique (endroit accessible au public)	3	3	100,0%		
Vol à main armée (transport public)	1	1	100,0%		
Vol à main armée (voie publique)	3	3	100,0%		
Vol à main armée (endroit accessible au public)	3	3	100,0%	1	33,3%
Vol avec violence sans arme (transport public)	1	1	100,0%		
Vol avec violence sans arme (voie publique)	9	8	88,9%	1	11,1%
Vol avec violence sans arme (endr. acces. au pub.)	4	3	75,0%	1	25,0%
Total	PA	PA	PA	PA	PA

PH Autre

Figure criminelle / Sexe	Nombre total de faits avec au moins 1 suspect identifié	Hommes	%	Femmes	%
Cyberharcèlement	5	4	80,0%	1	20,0%
Fraude à l'identité	12	12	100,0%		
Total	PA	PA	PA	PA	PA



1.3. Nombre d'infractions selon l'âge des suspects identifiés (par catégorie principale)

Étant donné que, tant un suspect identifié mineur qu'un suspect identifié majeur peuvent être impliqués lors d'un même fait, il est possible que la somme des colonnes «Mineur» et «Majeur» soit supérieure à la valeur de la colonne «Total...» (voir également la note méthodologique)

UCCLE/W-B/AUDERGHEM

2025

Catégorie principale / Âge	Nombre total de faits avec au moins 1 suspect identifié	Mineur	%	Majeur	%
Vol et extorsion	159	28	17,6%	142	89,3%
Drogues	150	18	12,0%	132	88,0%
Législation sur les étrangers	136	11	8,1%	126	92,6%
Ivresse et alcool	130	2	1,5%	128	98,5%
Infr. contre l'intégrité physique	112	12	10,7%	101	90,2%
Armes et explosifs	49	10	20,4%	39	79,6%
Infr. contre autres valeurs morales et sentiments	44	4	9,1%	43	97,7%
Fraude	40	4	10,0%	37	92,5%
Dégradation de la propriété	33	5	15,2%	29	87,9%
Infr. contre l'autorité publique	34	1	2,9%	33	97,1%
Infr. contre la sécurité publique	29	1	3,4%	28	96,6%
Infr. contre la foi publique	26	1	3,8%	25	96,2%
Criminalité informatique	14	4	28,6%	10	71,4%
Protection de la jeunesse	14	2	14,3%	12	85,7%
Infr. contre les mœurs	9			9	100,0%
Protection de la personne	6	1	16,7%	5	83,3%
Carte d'identité	4			4	100,0%
Code pénal social	4			4	100,0%
Infr. contre la liberté individuelle	3			3	100,0%
Infr. relative au statut juridique de l'enfant	3			3	100,0%
Autres lois spéciales	2			2	100,0%
Environnement	2			2	100,0%
Infr. contre la famille	2			2	100,0%
Registre de population	2			2	100,0%
Santé publique	2			2	100,0%
Exercice illégal de l'autorité publique	1			1	100,0%
Protection des revenus publics	1			1	100,0%
Sécurité privée	1			1	100,0%

CRIMINALITE ENREGISTREE: SUSPECTS



Catégorie principale / Âge	Nombre total de faits avec au moins 1 suspect identifié	Mineur	%	Majeur	%
Total	1.012	104	10,3%	926	91,5%



1.4. Nombre d'infractions selon l'âge des suspects identifiés (par figure criminelle)

Étant donné que, tant un suspect identifié mineur qu'un suspect identifié majeur peuvent être impliqués lors d'un même fait, il est possible que la somme des colonnes «Mineur» et «Majeur» soit supérieure à la valeur de la colonne «Total...»
(voir également la note méthodologique)

UCCLE/W-B/AUDERGHEM

2025

FC Vol moyen de transport

Figure criminelle / Âge	Nombre total de faits avec au moins 1 suspect identifié	Mineur	%	Majeur	%
Vol de voiture	1			1	100,0%
Vol de moto	2	1	50,0%	1	50,0%
Vol dans les garages	1			1	100,0%
Vol de vélo	7			7	100,0%
Total	PA	PA	PA	PA	PA

FC Cambriolage

Figure criminelle / Âge	Nombre total de faits avec au moins 1 suspect identifié	Mineur	%	Majeur	%
Cambriolage dans habitation	17	3	17,6%	17	100,0%
Cambriolage ds entreprise ou commerce	9			9	100,0%
Cambriolage ds service public ou bâtiment administ	2			2	100,0%
Cambriolage dans bâtiment (total)	28	3	10,7%	28	100,0%
Total	PA	PA	PA	PA	PA



FC Vol autre

Figure criminelle / Âge	Nombre total de faits avec au moins 1 suspect identifié	Mineur	%	Majeur	%
Vol à main armée	7	3	42,9%	5	71,4%
Vol avec violence sans arme	17	10	58,8%	11	64,7%
Vol dans ou sur un véhicule	11	1	9,1%	10	90,9%
Arrachage de sac à main	1	1	100,0%		
Vol à l'arraché	3	1	33,3%	2	66,7%
Vol à l'étalage	71	7	9,9%	67	94,4%
Vol par ruse	1			1	100,0%
Vol de métaux	1			1	100,0%
Total	PA	PA	PA	PA	PA

Criminalité ICT

Figure criminelle / Âge	Nombre total de faits avec au moins 1 suspect identifié	Mineur	%	Majeur	%
Fraude de cartes de paiements	4	1	25,0%	3	75,0%
Total	PA	PA	PA	PA	PA

FC Autre

Figure criminelle / Âge	Nombre total de faits avec au moins 1 suspect identifié	Majeur	%
Graffiti	1	1	100,0%
Dégradation de voiture	8	8	100,0%
Total	PA	PA	PA



PH Violence intrafamiliale (VIF)

Figure criminelle / Âge	Nombre total de faits avec au moins 1 suspect identifié	Mineur	%	Majeur	%
VIF: physique, dans le couple	41			41	100,0%
VIF: physique, envers des descendants	5			5	100,0%
VIF: physique, envers d'autres membres	12	2	16,7%	11	91,7%
VIF: sexuelle, dans le couple	1			1	100,0%
VIF: psychique, dans le couple	17			17	100,0%
VIF: psychique, envers des descendants	7			7	100,0%
VIF: psychique, envers d'autres membres	8			8	100,0%
VIF: économique, dans le couple	4			4	100,0%
VIF: économique, envers d'autres membres	1	1	100,0%		
Total	PA	PA	PA	PA	PA

PH Drogues

Figure criminelle / Âge	Nombre total de faits avec au moins 1 suspect identifié	Majeur	%
Vente de cocaïne	1	1	100,0%
Total	PA	PA	PA



PH Violence dans l'espace public

Figure criminelle / Âge	Nombre total de faits avec au moins 1 suspect identifié	Mineur	%	Majeur	%
Violence physique (transport public)	2			2	100,0%
Violence physique (voie publique)	43	5	11,6%	38	88,4%
Violence physique (autre endroit public)	2			2	100,0%
Violence physique (endroit accessible au public)	11	1	9,1%	10	90,9%
Violence sexuelle (voie publique)	3			3	100,0%
Violence sexuelle (endroit accessible au public)	1			1	100,0%
Violence psychique (voie publique)	29	3	10,3%	26	89,7%
Violence psychique (autre endroit public)	10			10	100,0%
Violence psychique (endroit accessible au public)	3			3	100,0%
Vol à main armée (transport public)	1	1	100,0%		
Vol à main armée (voie publique)	3	2	66,7%	2	66,7%
Vol à main armée (endroit accessible au public)	3			3	100,0%
Vol avec violence sans arme (transport public)	1			1	100,0%
Vol avec violence sans arme (voie publique)	9	8	88,9%	5	55,6%
Vol avec violence sans arme (endr. acces. au pub.)	4			4	100,0%
Total	PA	PA	PA	PA	PA

PH Autre

Figure criminelle / Âge	Nombre total de faits avec au moins 1 suspect identifié	Mineur	%	Majeur	%
Cyberharcèlement	5			5	100,0%
Fraude à l'identité	12	1	8,3%	11	91,7%
Total	PA	PA	PA	PA	PA



Partie 2: Niveau SUSPECTS-FAIT (comptage du nombre de combinaisons suspect-fait)

2.1. Nombre de suspects-fait selon le sexe des suspects identifiés (TOP 5 des catégories principales)

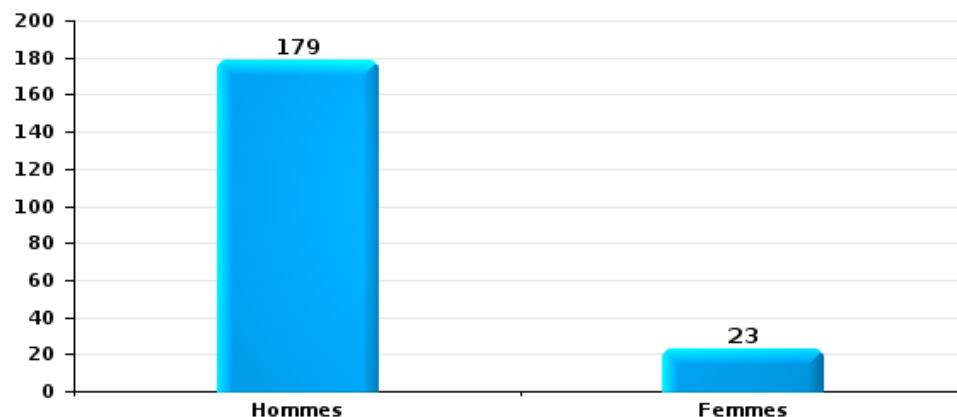
Lorsqu'un même suspect a commis plusieurs faits durant la période considérée, il est aussi comptabilisé plusieurs fois (voir également la note méthodologique)

UCCLE/W-B/AUDERGHEM

2025

Vol et extorsion

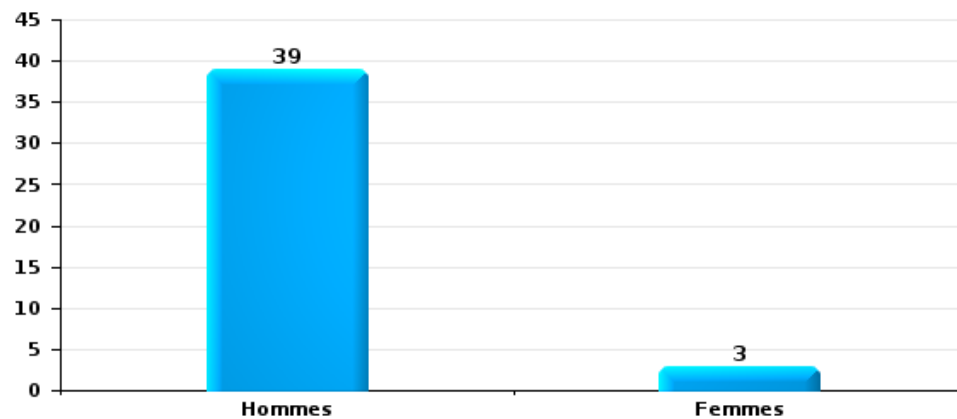
Nombre de suspects-fait selon le sexe





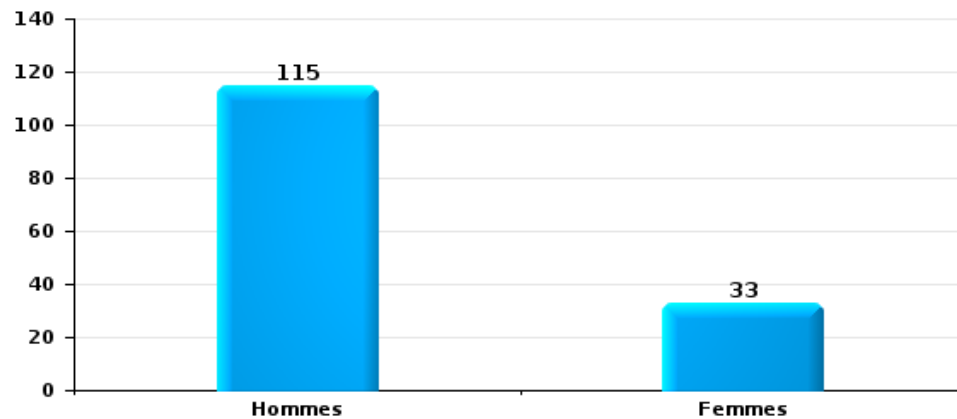
Dégradation de la propriété

Nombre de suspects-fait selon le sexe



Infr. contre l'intégrité physique

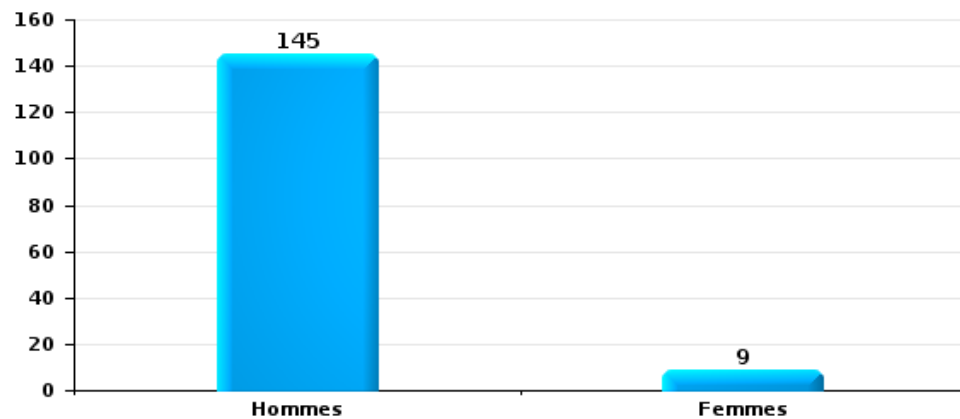
Nombre de suspects-fait selon le sexe





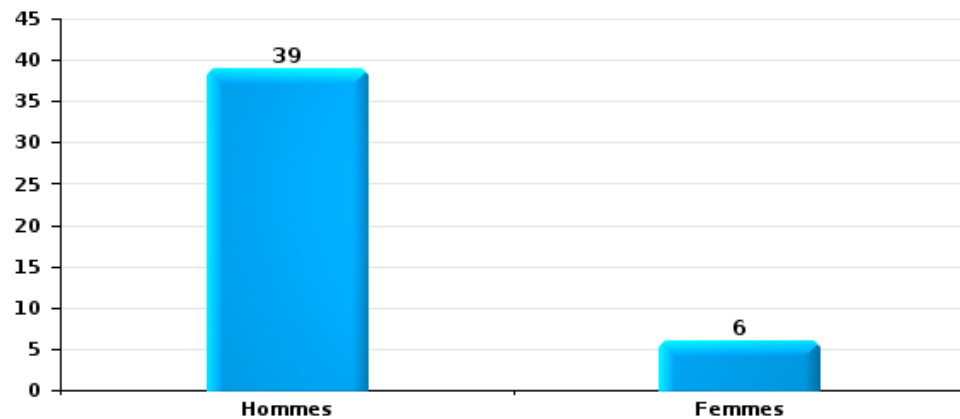
Drogues

Nombre de suspects-fait selon le sexe



Fraude

Nombre de suspects-fait selon le sexe





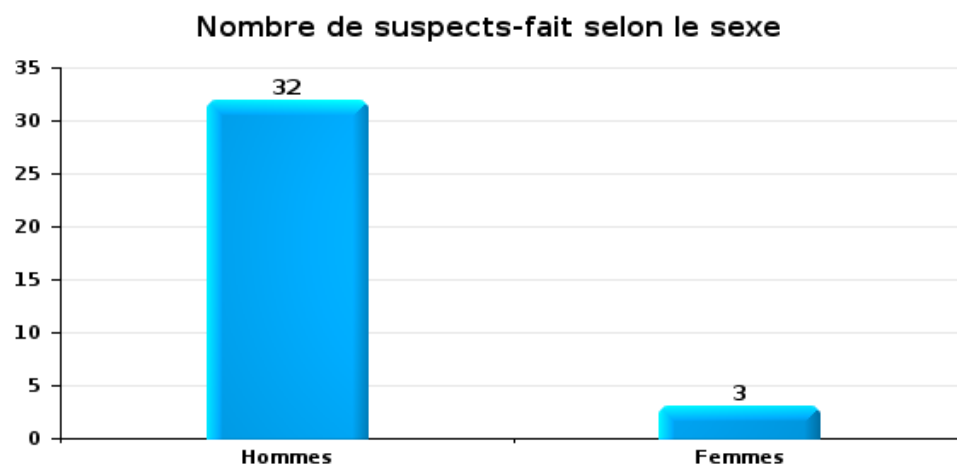
2.2. Nombre de suspects-fait selon le sexe des suspects identifiés (TOP 5 des figures criminelles)

Lorsqu'un même suspect a commis plusieurs faits durant la période considérée, il est aussi comptabilisé plusieurs fois (voir également la note méthodologique)

UCCLE/W-B/AUDERGHEM

2025

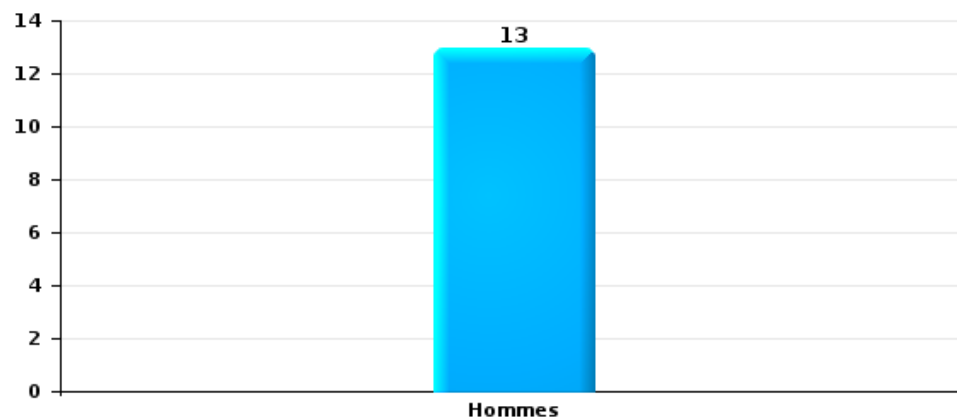
Cambriolage dans bâtiment (total)





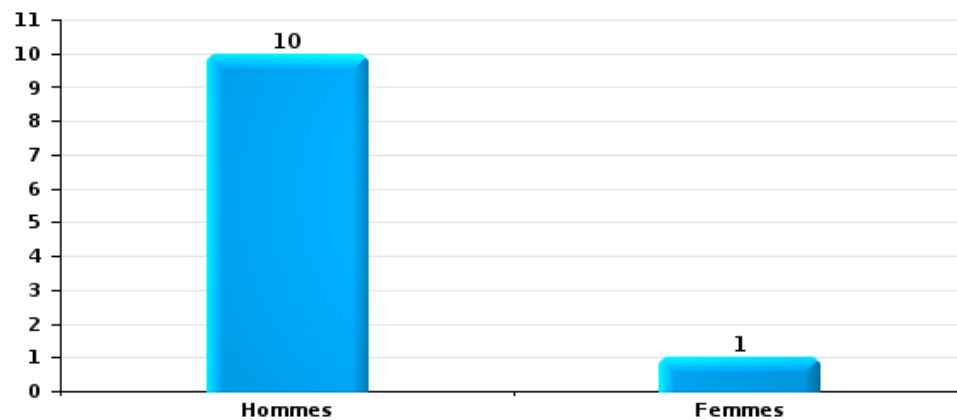
Vol dans ou sur un véhicule

Nombre de suspects-fait selon le sexe



Dégradation de voiture

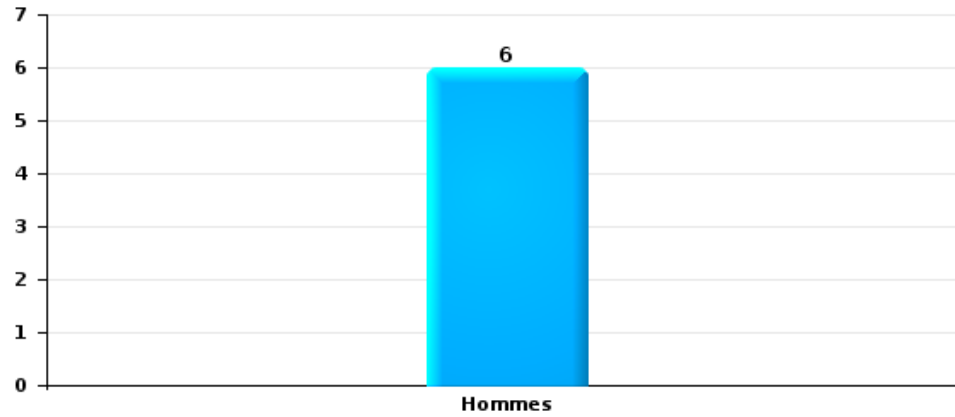
Nombre de suspects-fait selon le sexe





Vol de vélo

Nombre de suspects-fait selon le sexe





2.3. Nombre de suspects-fait selon l'âge des suspects identifiés (TOP 5 des catégories principales)

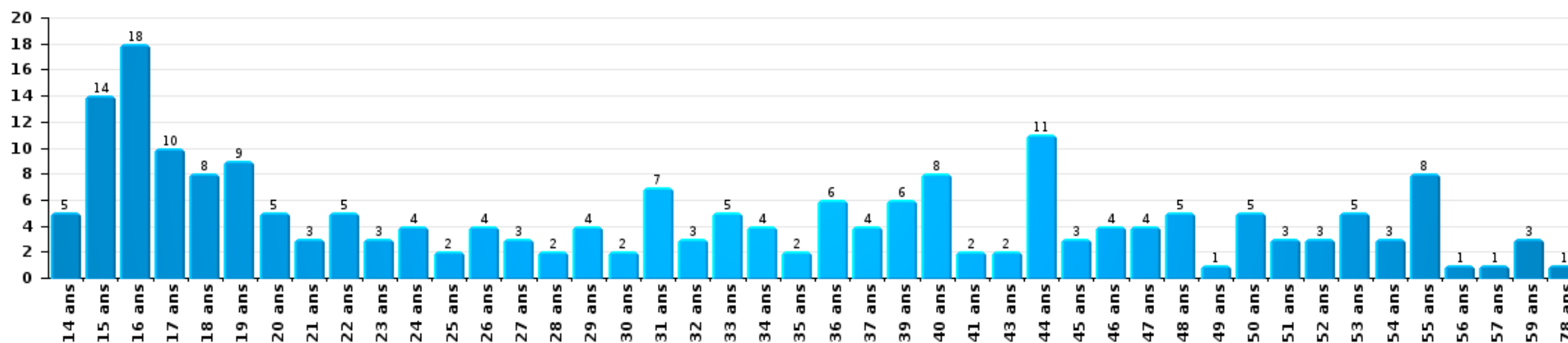
1) Lorsqu'un même suspect a commis plusieurs faits durant la période considérée, il est aussi comptabilisé plusieurs fois, qu'il ait le même âge ou non – 2) Les suspects au-dessous de 14 ans et à partir de 90 ans ne sont pas repris dans le tableau (voir également la note méthodologique)

UCCLE/W-B/AUDERGHEM

2025

Vol et extorsion

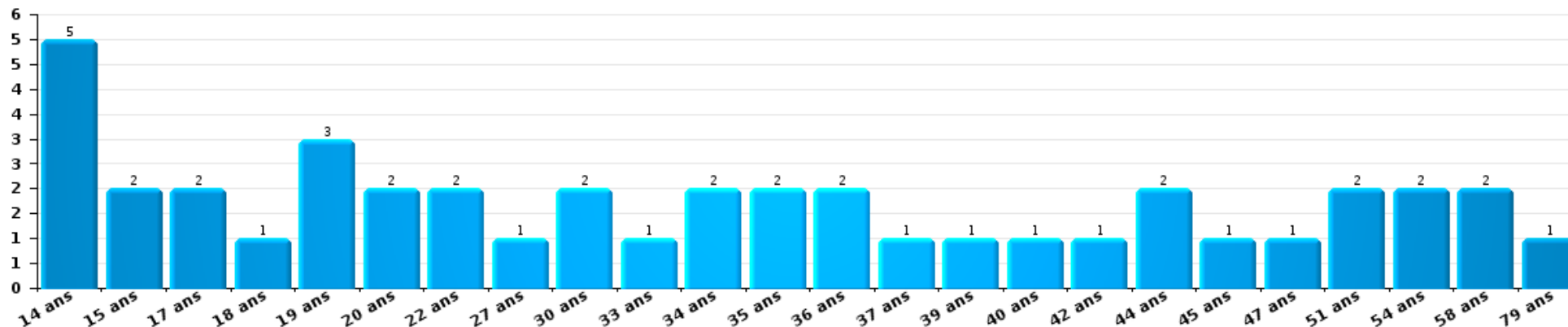
Nombre de suspects-fait par âge (chronologique)





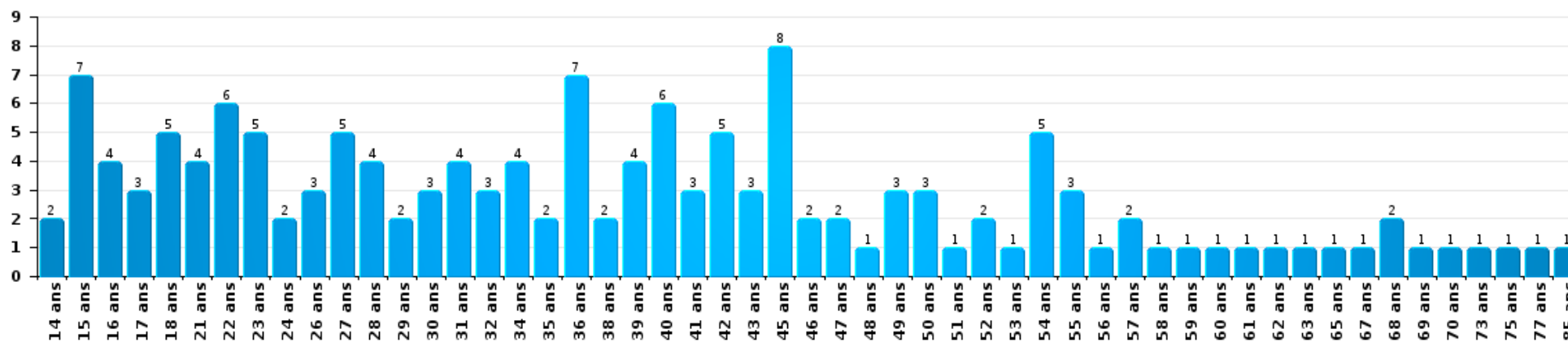
Dégradation de la propriété

Nombre de suspects-fait par âge (chronologique)



Infr. contre l'intégrité physique

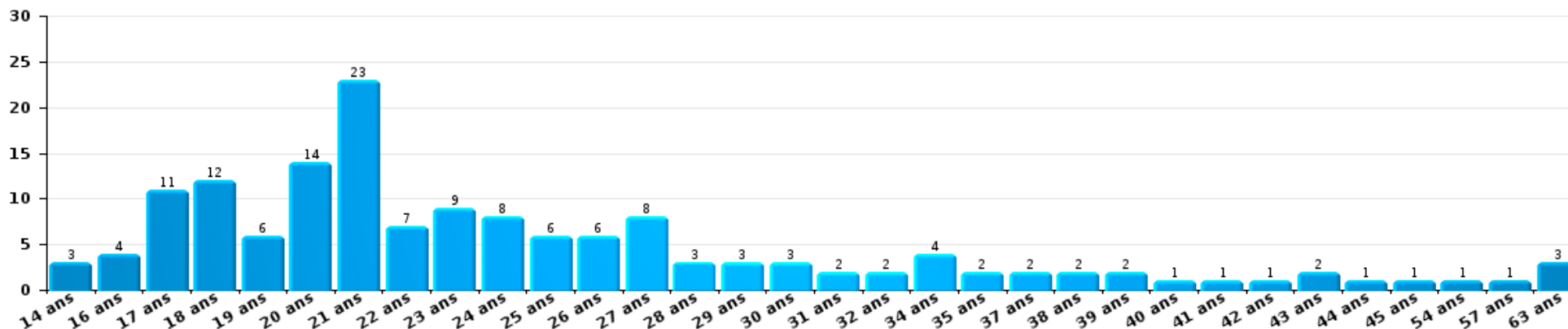
Nombre de suspects-fait par âge (chronologique)





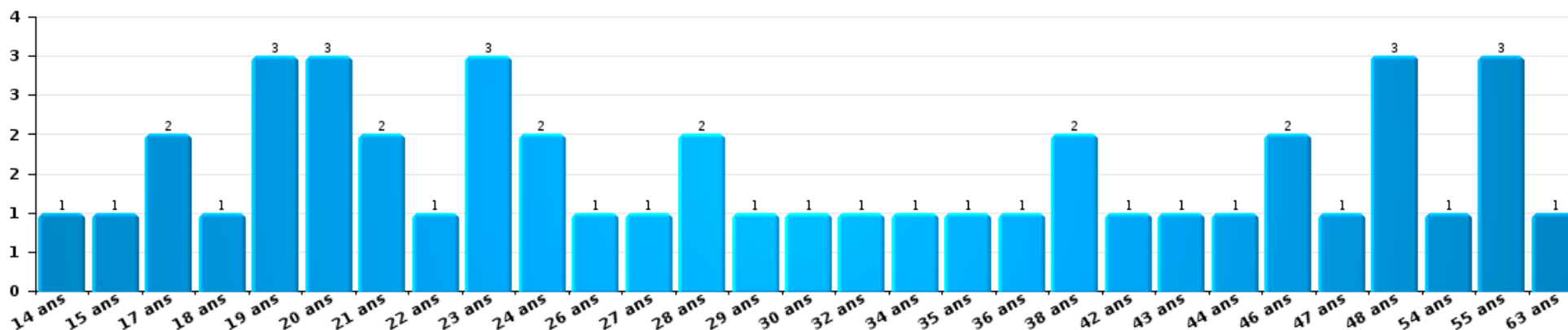
Drogues

Nombre de suspects-fait par âge (chronologique)



Fraude

Nombre de suspects-fait par âge (chronologique)





2.4. Nombre de suspects-fait selon l'âge des suspects identifiés (TOP 5 des figures criminelles)

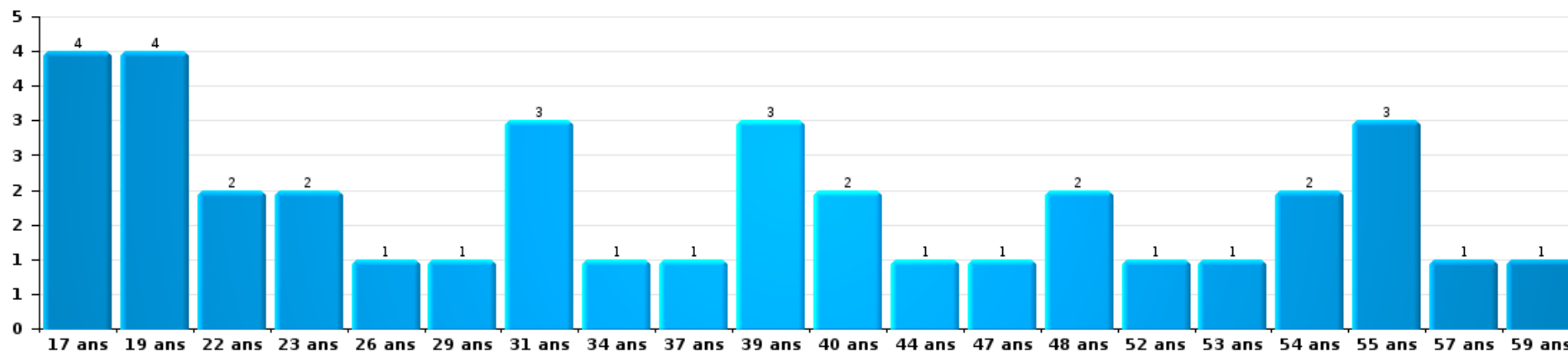
1) Lorsqu'un même suspect a commis plusieurs faits durant la période considérée, il est aussi comptabilisé plusieurs fois, qu'il ait le même âge ou non - 2) Les suspects au-dessous de 14 ans et à partir de 90 ans ne sont pas repris dans le tableau (voir également la note méthodologique)

UCCLE/W-B/AUDERGHEM

2025

Cambriolage dans bâtiment (total)

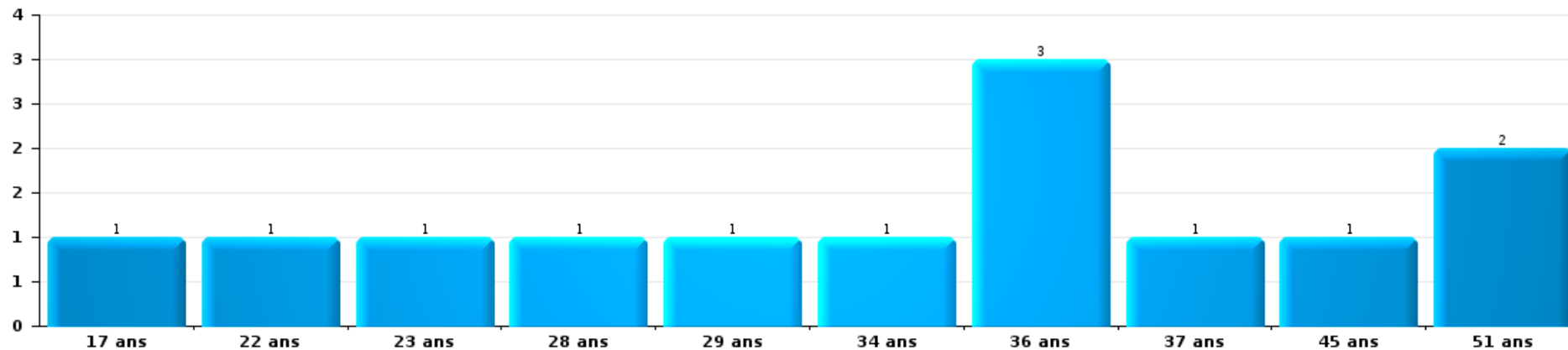
Nombre de suspects-fait par âge (chronologique)





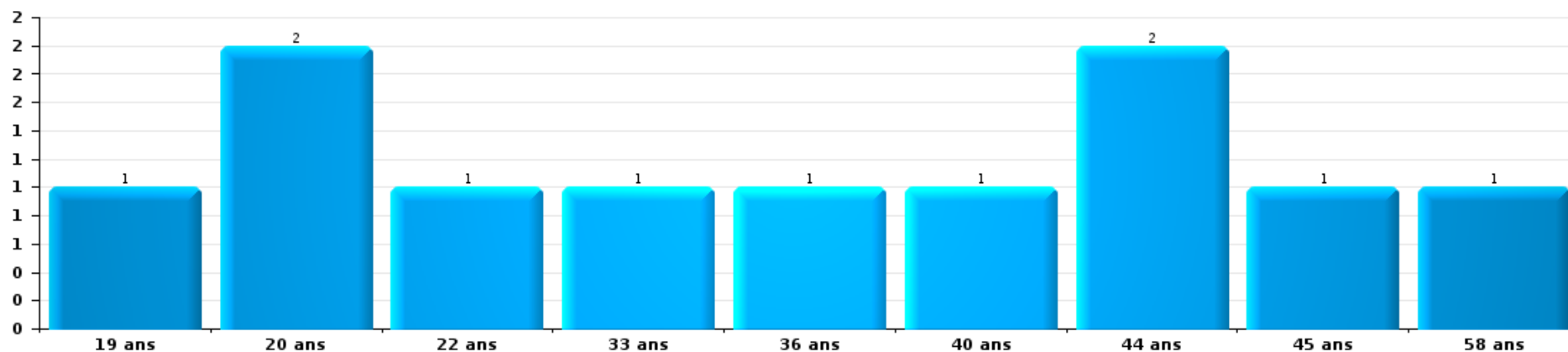
Vol dans ou sur un véhicule

Nombre de suspects-fait par âge (chronologique)



Dégradation de voiture

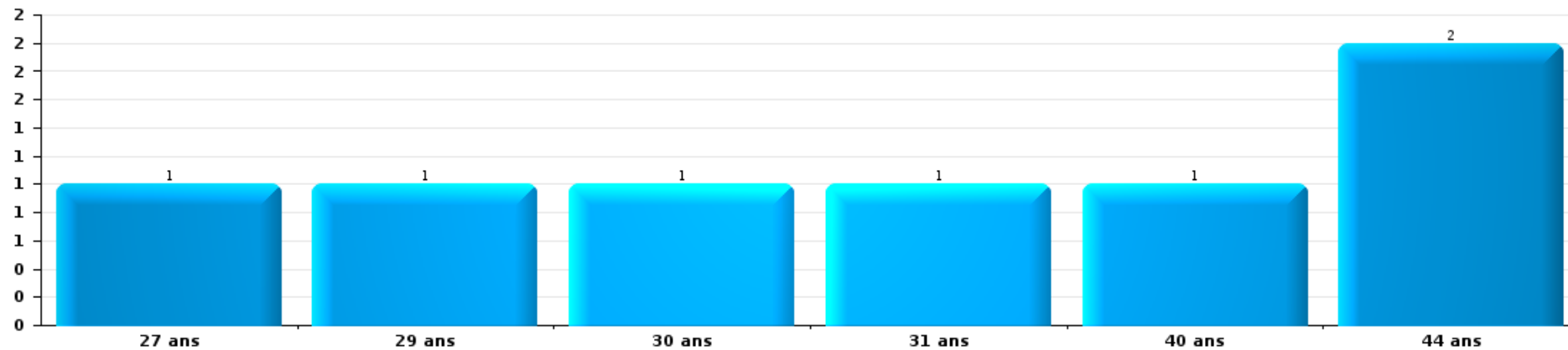
Nombre de suspects-fait par âge (chronologique)





Vol de vélo

Nombre de suspects-fait par âge (chronologique)



STATISTIQUES POLICIERES DE CRIMINALITE

LIEU DE PERPETRATION: ZONE DE POLICE

UCCLE/W-B/AUDERGHEM

***ANNEXE I: DETAIL PAR CATEGORIE DE DELIT
CODE PENAL***



UCCLE/W-B/AUDERGHEM

Infraction Code pénal

Infr. contre l'intégrité physique

			2000	2015	2016	2017	2018	2019	2020	2021	2022	2023	2024	2025	
Assassinat	Parricide (assassinat)	Acc.	1												
	Empoisonnement (assassinat)	Tent.				2						1			
	Autres	Acc.			1	1					1		1		
		Tent.	1		2				1				1		
Sous-total			2	3	3	3	1	1	1	2	1	1			
Meurtre	Parricide (meurtre)	Tent.	1								1				
	Infanticide (meurtre)	Tent.			1	1					1				
	Empoisonnement (meurtre)	Tent.						1	1						
	Meurtre pour faciliter le vol	Tent.				1									
	Suite à incendie volontaire / explosion	Tent.											1		
	Non spécifié	Acc.										1	1		
	Autres	Acc.	1	2	1	2	1			3		1		1	1
Tent.			5	3	3	8	5	1	4	4	4	3	3	1	
Sous-total			2	7	4	6	11	6	5	4	7	4	6	2	
Torture et maltraitance	Torture	Acc.							1						
	Traitement inhumain	Acc.			2	2		4	2		1		1	2	
	Traitement dégradant	Acc.		1	2	2	1	3	3	2	1	4	5	3	
Sous-total				1	4	4	1	7	6	2	2	4	6	5	
Coups et/ou blessures vol. en sphère familiale	Entre partenaires ou ex-partenaires	Acc.	72	195	193	207	174	196	164	184	181	186	203	96	
		Tent.	4												
	Lors d'un différend familial en général	Acc.	90												
		Tent.	2												
	Par les parents envers un mineur	Acc.	7	26	16	25	29	17	38	38	35	35	38	19	
	Par les parents envers personne vulnérable	Acc.					1								
	Envers les parents	Acc.	6	29	36	22	23	25	20	36	25	23	27	6	
Envers d'autres ascendants directs ou collatéraux	Acc.	2	9	13	10	11	17	13	8	13	9	5	3		
Sous-total			183	259	258	264	238	255	235	266	254	253	273	124	

FPF/DGR/DR1/BIPOL - Statistiques policières de criminalité (date de clôture: 31/10/2025)
 Les données pour les années 2001 jusqu'à 2014 ne sont plus publiées mais restent disponibles sur demande auprès du service BIPOL.
 Les données pour 2025 ne concernent que le 1er semestre.



Infr. contre l'intégrité physique

			2000	2015	2016	2017	2018	2019	2020	2021	2022	2023	2024	2025
Coups et/ou blessures vol. hors sphère familiale	Bagarres (=coups réciproques)	Acc.	60	119	137	133	127	116	141	146	141	161	167	84
	Coups envers fonctionnaire de police	Acc.	4	5	3	9	9	5	5	6	9	11	11	
	Envers un mineur par une pers. ayant autorité	Acc.	9	15	9	23	10	8	6	4	11	18	10	9
	Envers un mineur qualité de l'auteur inconnue	Acc.	17	32	33	28	35	26	19	26	25	29	32	15
		Tent.	1											
	Envers pers. vulnérable par pers. ayant autorité	Acc.		2	2	2	2	1	1	1				2
	Envers pers. vulnérable (qualité auteur inconnue)	Acc.	2	2	2	4	8	1	3	1	4	5	6	1
	Envers un mineur par cohabitant sans rel. Autorité	Acc.								2	4	4	4	2
	Envers un arbitre de manifestation sportive	Acc.				1	1							2
	Coups envers personnel transport public	Acc.		7	4	2	9	3	4		4	2	5	1
	Coups envers personnel autre service public	Acc.			2	2	4	5	2	5	2	1		
	Coups envers profession médicale	Acc.		2	2		2	1	3	3	4	6	9	3
	Coups envers personnel institut d'enseignement	Acc.		3	5	5	11	12	9	3	4	17	3	3
	Coups envers personnel pompiers/protection civile	Acc.												1
	Non spécifié	Acc.	287	290	266	268	277	255	201	247	273	260	286	136
	Tent.	3												
	Sous-total	383	477	465	477	495	433	394	444	481	514	536	256	
Abstention coupable	Acc.	4	4	1	5	5	5	1	3	4	4	3	2	
	Sous-total	4	4	1	5	5	5	1	3	4	4	3	2	
Autres infr. volontaires. c/ l'intégrité phys.	Privation de soins à enfant ou personne vulnérable	Acc.	1	1	1	2	2	2	1					1
	Délaissement d'enfant ou personne vulnérable	Acc.	1	2	2	4	3	2				1	1	
	Abandon d'enfant dans le besoin	Acc.	5		2				1		1		2	
	Administration substances nuisibles	Acc.			1	1				2	2		1	
	Empoisonnement de denrées	Acc.				1				2	1			
		Tent.										1		
	Entrave méchante à la circulation	Acc.	4	17	32	24	23	27	21	20	24	30	19	6
Voies de faits et violences légères	Acc.	69	8	9	7	13	13	6	9	11	17	14	8	
	Sous-total	80	28	47	36	43	44	30	34	40	48	37	15	
Infr. involontaires contre l'intégrité physique	Homicides involontaires	Acc.					1	1						
		Tent.								1				
	Coups et/ou blessures involontaires	Acc.	61	1	7	5	5	8	4	9	8	6	10	3
	Administration involontaire substances nuisibles	Acc.		1										
	Abstention d'entretien enfant/personne vulnérable	Acc.	1	1		1	1		1		1			
	Morsure de chien	Acc.		16	14	15	22	19	18	15	25	28	22	11
Non spécifié	Acc.		1					1						



Infr. contre l'intégrité physique

		2000	2015	2016	2017	2018	2019	2020	2021	2022	2023	2024	2025
	Sous-total	62	20	21	21	29	28	24	25	34	34	32	14
	Total	716	796	803	813	825	778	696	778	823	863	894	418



Infr. contre la liberté individuelle

			2000	2015	2016	2017	2018	2019	2020	2021	2022	2023	2024	2025
Prise d'otages	Acc.		2											
	Sous-total		2											
Enlèvement de mineur ou personne vulnérable	Enlèvement parental	Acc.		10	9	13	6	11	4	10	8	14	12	5
		Tent.		1	2	2	2	2		1	4	2	3	3
	Autre enlèvement	Acc.	6	2	6	4		3	6	4		1	2	1
		Tent.	2	1	2	6	3	6		5	4	3	7	4
	Sous-total		8	14	19	25	11	22	10	20	16	20	24	13
	Détenition par un particulier	Acc.	6	9	16	16	12	5	14	11	11	14	8	10
Tent.				1			1	1		1	2		1	
Sous-total		6	9	17	16	12	6	15	11	12	16	8	11	
Total			16	23	36	41	23	28	25	31	28	36	32	24



Infr. contre les mœurs

			2000	2015	2016	2017	2018	2019	2020	2021	2022	2023	2024	2025
Viol n'ayant pas causé la mort	Victime < 10a	Acc.	7	4	5	8	7	6	1	5	3			
	Victime 10a - 14a	Acc.	1	2	3	4	4	4	6	4				
		Tent.			2									
		Acc.		1	9	2	6	8	8	6	1			
	Victime 14a - 16a	Tent.			1			1	1	1				
		Acc.	3	2	3	2	4	5	4	6	1			
	Victime 16a - 18a	Tent.							1					
		Acc.	12	11	20	26	29	29	30	30	15			
	Victime majeure	Tent.		3	1	3	4	3	2	1	2			
Acc.		2	1			1		1						
Victime âge inconnu	Acc.	2	1											
Sous-total			25	24	44	45	55	56	54	53	22			
Viol avec conséquence inconnue	Acc.	1		1				1		1				1
	Tent.	1												
	Sous-total	2		1				1		1				1
Viol n'ayant pas causé la mort (nvCPS)	Victime < 16a	Acc.							1	3	8	22	24	5
		Tent.										2		
	Victime 16a - 18a	Acc.								1	3	3	4	
		Tent.											1	
	Victime majeure	Acc.							1		26	19	33	17
		Tent.									6	1	3	
Sous-total								1	1	4	43	47	65	22
Attentat à la pudeur ayant causé la mort	Victime < 16a	Acc.								1				
		Sous-total								1				
Attentat à la pudeur avec violence / menace	Victime < 16a	Acc.	3	6	7	7	3	6	8	11	4			
		Acc.	1		3		1	1	1	2				
	Victime majeure	Acc.	8	10	12	16	20	14	22	18	7			
		Tent.				1			1					
Sous-total			12	16	22	24	24	21	32	31	11			
Attentat à la pudeur sans violence / menace	Victime < 16a	Acc.	16	10	18	16	15	18	13	7	6			
		Acc.	1	1	6	2	2	2	3	3	2			
	Victime 16a - 18a	Tent.						1						
		Acc.	1	2	4	3	2	9	9	8				
Sous-total			18	13	28	21	19	30	25	18	8			
Attentat à la pudeur non spécifié	Acc.	2				1				2				

FPF/DGR/DR/BIPOL - Statistiques policières de criminalité (date de clôture: 31/10/2025)
 Les données pour les années 2001 jusqu'à 2014 ne sont plus publiées mais restent disponibles sur demande auprès du service BIPOL.
 Les données pour 2025 ne concernent que le 1er semestre.



Infr. contre les mœurs

			2000	2015	2016	2017	2018	2019	2020	2021	2022	2023	2024	2025
		Sous-total	2				1			2				
Atteinte intégrité sexuelle sans mort (nvCPS)	Victime < 16a	Acc.							1	1	20	32	30	13
	Victime 16a - 18a	Acc.									5	7	2	
	Victime majeure	Acc.									7	30	30	10
		Tent.												1
		Sous-total							1	1	32	69	62	24
Pornographie enfantine	Détention	Acc.	4	2	1	2	6	12	3	8	2			
	Distribution	Acc.		8	7	11	22	11	9	17	1			
	Accès pornographie enfantine via technologie	Acc.				2	1		1	2	1			
	Non spécifié	Acc.		2	2	2	1	1		1				
		Sous-total	4	12	10	17	30	24	13	28	4			
Pornographie		Acc.	2		2	2	1		1	2				
		Sous-total	2		2	2	1		1	2				
Incitation à la débauche	Victime mineure	Acc.	4	2	4	8	3	1	3	6	1			
	Age victime inconnu	Acc.			1		1							
	Publicité par ICT pour débauche	Acc.	1	1				1						
	Autre publicité pour débauche	Acc.	1	1				1						
	Non spécifié	Acc.	3											
		Sous-total	9	4	5	8	4	3	3	6	1			
Exploitation de la débauche d'autrui	Victime mineure	Acc.			1	3		2		1	1			
	Victime majeure	Acc.	2	1	2	1	2	1		1				
	Age victime non spécifié	Tent.	2											
	Age victime inconnu	Acc.	2								1			
		Sous-total	6	1	3	4	2	3		2	2			
Outrage public aux bonnes mœurs	Actions (exhibitionnisme, etc.)	Acc.	24	31	21	15	17	18	29	17	22			
	Ecrits, images, objets	Acc.	18	1	1	2			3	6	2			
	Obscénités en public	Acc.		1		1		1	1	1				
	Exhibitionnisme (nvCPS)	Acc.									3	21	15	12
	Contenu pornographique extrême ou violent (nvCPS)	Acc.										8	3	1
	Non spécifié	Acc.	1											
		Sous-total	43	33	22	18	17	19	33	24	27	29	18	13
Infract. par délinquant sexuel à décision Justice		Acc.				1								
		Sous-total				1								



Infr. contre les mœurs

			2000	2015	2016	2017	2018	2019	2020	2021	2022	2023	2024	2025
Voyeurisme	Observation/enregistrement de nudité ou intimité	Acc.	2		2	4	4	3	2	6	3			
	Diffusion enregistrement nudité ou intimité	Acc.				7	8	8	10	12	2			
		Tent.				1								
		Sous-total		2		2	11	13	11	12	18	5		
Voyeurisme direct (nvCPS)	Victime < 16a	Acc.												1
	Victime 16a - 18a	Acc.											1	
	Victime majeure	Acc.								1	2			
		Sous-total									1	2	1	1
Voyeurisme via moyen technique ou autre (nvCPS)	Victime < 16a	Acc.								1	2	1		
	Victime majeure	Acc.									1	3	2	2
		Sous-total								1	3	4	2	2
Diffusion de contenu à caractère sexuel (nvCPS)	Victime < 16a	Acc.									1		2	
	Victime 16a - 18a	Acc.										1	2	
	Victime majeure	Acc.											2	
		Sous-total									1	1	6	
Diffusion contenu sex. but méchant/lucrat. (nvCPS)	Victime < 16a	Acc.										3	2	
	Victime 16a - 18a	Acc.												1
	Victime majeure	Acc.									3	6	6	2
		Tent.										1		
	Sous-total									3	10	8	3	
Grooming (contact par ICT avec mineur < 16 ans)		Acc.		1		2			4	1				
		Sous-total		1		2			4	1				
Grooming offline - sans ICT (nvCPS)	Victime < 16a	Acc.										2	1	
	Victime 16a - 18a	Acc.										1	1	
		Sous-total										3	2	
Grooming online - avec ICT (nvCPS)	Victime < 16a	Acc.										5	2	4
	Victime 16a - 18a	Acc.											1	
		Sous-total										5	3	4
Exploitation sexuelle mineurs-prostitution (nvCPS)	Incitation à la débauche/prostit. (nvCPS)	Acc.										1	3	1
	Exploitation de la débauche/prostit. (nvCPS)	Acc.											1	1
		Sous-total										1	4	2

FPF/DGR/DR/BIPOL - Statistiques policières de criminalité (date de clôture: 31/10/2025)
 Les données pour les années 2001 jusqu'à 2014 ne sont plus publiées mais restent disponibles sur demande auprès du service BIPOL.
 Les données pour 2025 ne concernent que le 1er semestre.



Infr. contre les mœurs

			2000	2015	2016	2017	2018	2019	2020	2021	2022	2023	2024	2025
Images d'abus sexuels de mineurs (nvCPS)	Production/diffusion images abus sexuels (nvCPS)	Acc.									8	5	5	9
	Détention/acquisition images abus sexuels (nvCPS)	Acc.									1	3	4	9
		Tent.										1		
	Images abus sexuels de mineurs-indéterminé (nvCPS)	Acc.									1			
Sous-total											10	9	9	18
Abus de la prostitution - personne majeure (nvCPS)		Acc.									2	2	3	
	Sous-total										2	2	3	
Total			125	104	139	153	166	169	179	193	175	182	184	89



Infr. contre autres valeurs morales et sentiments

			2000	2015	2016	2017	2018	2019	2020	2021	2022	2023	2024	2025	
Harcèlement	Harcèlement par téléphone (OLD)	Acc.	72												
		Tent.	1												
		Acc.	8	255	248	252	290	269	292	288	301	286	324		182
		Tent.		1		1	1								
	Sous-total		81	256	248	253	291	269	292	288	301	286	324	182	
Violation de sépulture		Acc.									2	1			
		Sous-total									2	1			
Violation du secret professionnel		Acc.	1	2	2	4	4	5	1	1	3		3		
		Sous-total	1	2	2	4	4	5	1	1	3		3		
Atteinte à l'honneur	Calomnie et diffamation	Acc.	23	36	34	40	43	41	45	41	53	43	48	30	
		Déclaration calomnieuse	Acc.	2	3	3	5	4	3	3	4	5	3	2	
		Imputation calomnieuse	Acc.	1	1	1	1	3	1	4	1	2			
		Divulgation méchante	Acc.		1	1	3	3	1		1	2	2		
		Injures (Délit)	Acc.	13	43	39	35	46	32	60	58	36	35	28	5
			Tent.					1							
			Acc.			1	2	1	1	1					
	Tent.	2													
	Sous-total	41	84	79	86	99	81	110	108	97	85	78	35		
Vie privée	Violation de domicile par un particulier	Acc.	30	16	21	20	21	17	19	14	14	13	12	4	
		Tent.	3								1	1	1	1	
	Violation du secret des lettres	Acc.	2	7	4	3	4	6	2	3	2	2	4	1	
	Sous-total	35	23	25	23	25	23	21	17	17	16	17	6		
Tapage nocturne		Acc.	43	1			6	16	33	40	40	56	46	26	
		Sous-total	43	1			6	16	33	40	40	56	46	26	
Violation de communication par particulier		Acc.	1	2						2			1		
		Sous-total	1	2						2			1		
Abus faiblesses de personnes		Acc.		6	6	3	6	5	5	5	6	6	4	6	
		Sous-total		6	6	3	6	5	5	5	6	6	4	6	
Vie privée mœurs: publication identité victime		Acc.				1		2			1				
		Sous-total				1		2			1				
Cyberlokkig (leurre de mineur par ICT)		Acc.		1	2	2	1		1	1			2	1	
		Sous-total		1	2	2	1		1	1			2	1	



Infr. contre autres valeurs morales et sentiments

			2000	2015	2016	2017	2018	2019	2020	2021	2022	2023	2024	2025
Attirer ou utiliser mineur ou personne vulnérable	Acc.			1	2		1						1	
	Sous-total			1	2		1						1	
Occupation bien d'autrui (squatter)	Pénétrer / occuper / séjourner (bien non habité)	Acc.				1	8	8	16	13	44	30	34	7
		Tent.									1	3	1	1
	Pénétrer / occuper / séjourner (bien habité)	Acc.						2		1	3	3	1	1
		Tent.										1	1	
	Sous-total				1	8	8	18	13	46	37	39	9	
	Total		202	376	364	373	441	409	481	475	513	487	515	265



Infr. relative au statut juridique de l'enfant

			2000	2015	2016	2017	2018	2019	2020	2021	2022	2023	2024	2025
Non-représentation d'enfants	Par les parents	Acc.	40	34	56	52	48	59	46	72	54	81	63	42
	Par une personne qui en a la charge	Acc.		1	3		1	5	11	6	3	3	2	3
		Sous-total	40	35	59	52	49	64	57	78	57	84	65	45
Non-déclaration de naissance		Acc.								1				
		Sous-total								1				
Non spécifié		Acc.	1				1			1	1			1
		Sous-total	1				1			1	1			1
		Total	41	35	59	52	50	64	57	80	58	84	65	46



Vol et extorsion

			2000	2015	2016	2017	2018	2019	2020	2021	2022	2023	2024	2025
Vol avec circ. aggr.	Avec violence	Acc.	279	153	138	121	98	124	102	74	85	105	96	31
		Tent.	48	18	25	12	23	22	13	14	12	13	12	6
	Sans violence	Acc.	2.892	1.827	1.659	1.565	1.626	1.850	1.247	1.551	1.659	1.439	1.627	603
		Tent.	1.083	751	602	595	693	841	560	745	824	680	775	301
	Sous-total			4.302	2.749	2.424	2.293	2.440	2.837	1.922	2.384	2.580	2.237	2.510
Vol sans circ. aggr.	Avec violence	Acc.	128	118	124	100	93	79	71	95	71	77	65	24
		Tent.	15	11	10	9	7	11	7	3	2	9	10	3
	Sans violence, Vol à la tire	Acc.	395	320	337	356	333	416	284	276	317	371	324	201
		Tent.	2	1	3	1	2		1	1	5	1	2	
	Sans violence, Vol d'usage	Acc.	5	2	5	4	5	4	4	8	6	3	7	1
		Acc.	62	61	53	58	52	57	43	52	40	48	32	11
	Sans violence, Vol domestique	Tent.	1		1					1			1	
		Acc.	2.154	1.526	1.558	1.507	1.544	1.680	1.375	1.649	1.739	1.760	1.764	729
	Sans violence	Tent.	62	39	49	48	40	50	45	54	71	81	72	30
		Sous-total		2.824	2.078	2.140	2.083	2.076	2.297	1.830	2.139	2.251	2.350	2.277
Vol non spécifié	Acc.		302	6	6	9	6	11	11	16	12	8	7	4
		Tent.	37											
	Sous-total			339	6	6	9	6	11	11	16	12	8	7
Extorsion	Acc.		40	39	43	40	34	39	34	31	36	62	67	35
		Tent.	14	35	30	18	45	49	43	32	30	28	40	17
	Sous-total			54	74	73	58	79	88	77	63	66	90	107
Fabrication de fausses clefs	Acc.								1					
	Sous-total								1					
Total			7.519	4.907	4.643	4.443	4.601	5.233	3.841	4.602	4.909	4.685	4.901	1.996

FPF/DGR/DR/BIPOL - Statistiques policières de criminalité (date de clôture: 31/10/2025)
 Les données pour les années 2001 jusqu'à 2014 ne sont plus publiées mais restent disponibles sur demande auprès du service BIPOL.
 Les données pour 2025 ne concernent que le 1er semestre.



Fraude

			2000	2015	2016	2017	2018	2019	2020	2021	2022	2023	2024	2025
Blanchiment d'argent	Acc.		1	13	7	7	9	24	34	33	35	47	52	21
	Tent.								1	2			3	
	Sous-total		1	13	7	7	9	24	35	35	35	47	55	21
Recel	Recel simple	Acc.	23	20	25	35	29	34	29	33	45	42	39	14
		Tent.	1	1										
	Recel qualifié	Acc.	5	4	2	1	2	3	2	1	3	4	5	1
		Acc.	3											
	Non spécifié	Tent.	6											
	Sous-total		38	25	27	36	31	37	31	34	48	46	44	15
Grivèlerie	Carburant / lubrifiant	Acc.	101	13	7	6	9	8	2	2	2			
	Boissons et aliments	Acc.	8	7	7	4	3	2	2	3	2	5	3	3
	Voiture de location	Acc.	4	3	4	1	2	4	4	4	2	1	2	
	Logements	Acc.											3	
	Sous-total		113	23	18	11	14	14	8	9	6	6	8	3
Corruption privée	Acc.			2								1	1	1
	Sous-total			2								1	1	1
Détournement et destruction frauduleuse	Cel frauduleux	Acc.	344	25	25	31	29	41	39	68	78	54	65	30
		Tent.	3											
	D'argent, de papiers, etc.	Acc.	9		2	3	3	1	1	1		2	2	1
	D'objets saisis	Acc.			1	4		3	3	2	1	1	1	
	D'héritage	Acc.		1		1		2					1	
Non spécifié	Acc.	42	3	2	1	2	2	1		1		1	2	
	Sous-total		398	29	30	40	34	49	44	71	80	57	70	33
Escroquerie	Fraude par internet	Acc.		121	93	135	212	270	457	524	636	624	628	293
		Tent.		61	43	63	65	61	63	122	102	58	60	44
	Escroquerie sans internet	Acc.		96	103	145	142	128	88	128	190	165	181	80
		Tent.		39	39	35	47	39	18	16	54	36	46	24
	Non spécifié	Acc.	122											
	Tent.	19												
	Sous-total		141	317	278	378	466	498	626	790	982	883	915	441
Tromperie	Marchandises vendues / travail fourni	Acc.	3			1		1				1	1	
	Monnaies	Acc.	1	2										
	Non spécifié	Acc.	1											
	Sous-total		5	2		1		1				1	1	

FPF/DGR/DR/BIPOL - Statistiques policières de criminalité (date de clôture: 31/10/2025)
 Les données pour les années 2001 jusqu'à 2014 ne sont plus publiées mais restent disponibles sur demande auprès du service BIPOL.
 Les données pour 2025 ne concernent que le 1er semestre.



Fraude

			2000	2015	2016	2017	2018	2019	2020	2021	2022	2023	2024	2025
Abus de confiance et infr. apparentées	Abus de confiance	Acc.	229	117	117	107	108	88	89	102	68	113	121	40
		Tent.	3											
	Abus des faiblesses	Acc.	2	15	23	9	24	20	10	13	19	19	26	20
		Tent.										1		
	Sous-total			234	132	140	116	132	108	99	115	87	133	147
Abus de biens sociaux	Par des sociétés	Acc.		1	1	1	5	2	2	3	3	1	3	4
	Non spécifié	Acc.		1	2	1	1		1	1			1	
	Autres	Acc.		2	5	1	3		2	1		1	2	
	Sous-total			4	8	3	9	2	5	5	3	2	6	4
Infr. liées à l'insolvabilité	Par des tiers	Acc.		2					1				1	
	Par le débiteur	Acc.		4	1	3	6	7	2	6	2	2	1	1
	Non spécifié	Acc.	2	5	8	2	5	4	1	2	1	2		1
	Sous-total			2	11	9	5	11	11	4	8	3	4	2
Insolvabilité frauduleuse		Acc.	2	1	2	3	1	1			1			1
	Sous-total		2	1	2	3	1	1			1			1
Chèques sans provision		Acc.	48			2								
		Tent.	1											
	Sous-total		49			2								
Total			983	559	519	602	707	745	852	1.067	1.245	1.180	1.249	581



Dégradation de la propriété

			2000	2015	2016	2017	2018	2019	2020	2021	2022	2023	2024	2025
Incendie volontaire	Dans lieu habité (de jour)	Acc.	3	3	9	3	3	1	3	3	1	4	2	3
		Tent.									1	1		
	Dans lieu habité (de nuit)	Acc.	4	4	5	8	1	1	5	3	5	7	1	3
		Tent.	3		1				1					
	Dans lieu habité (moment indéterminé)	Acc.							1			1		1
		Tent.		1										1
	Dans un autre lieu (de jour)	Acc.	8	17	9	9	7	2	6	8	5	10	5	6
		Tent.			1	2	1							
	Dans un autre lieu (de nuit)	Acc.	11	15	30	7	15	17	11	31	20	16	14	10
		Tent.			1			1		1	1	1		
Dans un autre lieu (moment indéterminé)	Acc.	4	2		1			1				1		
	Tent.	2												
Non spécifié	Acc.								1					
Sous-total			35	42	56	30	27	23	27	47	34	40	24	23
Destruction par explosion volontaire	Dans lieu habité (de nuit)	Acc.	1										1	
		Tent.	2											
	Dans un autre lieu (de nuit)	Acc.			1									
		Tent.									1			
Sous-total			3		1					1			1	
Incendie involontaire	Acc.	35	43	22	30	35	23	32	31	40	49	36	19	
	Tent.						1							
Sous-total			35	43	22	30	35	24	32	31	40	49	36	19
Destruction, dénaturation, dégradation	Avec circ. aggr.	Acc.	145	3	2	4	4	1	5	2	3	2	2	
		Acc.	1											
	Destruction de biens agricoles	Acc.	9		1				1					
		Tent.	15											
Sous-total			170	3	3	4	4	1	6	2	3	2	2	



Dégradation de la propriété

			2000	2015	2016	2017	2018	2019	2020	2021	2022	2023	2024	2025	
Vandalisme	Sur véhicules	Acc.	654	581	529	469	428	505	429	411	502	492	508	335	
		Tent.			1										
	Sur autres biens mobiliers	Acc.	94	41	31	50	61	55	61	55	60	69	62	32	
		Tent.											1		
	Graffiti	Acc.		137	107	56	33	34	48	50	60	55	61	23	
		Tent.		1											
	Autres détériorations sur biens immobiliers	Acc.	292	184	206	199	217	208	225	234	272	251	281	106	
		Tent.	2				1	1				1		1	
	Dégradation de clôture	Acc.	90	10	12	5	5	13	9	6	16	3	7	1	
		Tent.	2												
	Sous-total			1.134	954	886	779	745	816	772	756	910	871	920	498
	Total			1.377	1.042	968	843	811	864	837	837	987	962	983	540



Infr. contre la Sécurité de l'Etat

			2000	2015	2016	2017	2018	2019	2020	2021	2022	2023	2024	2025
Sûreté intérieure de l'Etat	Tent.						1							
	Sous-total						1							
Sûreté extérieure de l'Etat	Acc.													1
	Sous-total													1
Terrorisme	Groupe terroriste	Acc.		1	2	1	2			1		1		
	Sous-total			1	2	1	2			1		1		
Non spécifié		Acc.			1									
	Sous-total				1									
Total				1	3	1	3			1		1		1



Infr. contre la sécurité publique

			2000	2015	2016	2017	2018	2019	2020	2021	2022	2023	2024	2025
Organisation criminelle	Acc.					2		2	1		1	2	1	1
	Sous-total				2		2	1		1	2	1		1
Association de malfaiteurs	Acc.	2		12	6	19	9	9	16	13	16	11	9	2
	Tent.	1												
	Sous-total	3		12	6	19	9	9	16	13	16	11	9	2
Evasion de prisonniers	Evasion simple	Acc.	1	1				2		1	4	4		
	Non-entrée de congé	Acc.		1										
	Non-respect surveillance électronique	Acc.		18	14	11	3	8	11	12	22	11	16	7
	Non spécifié	Acc.	3						1		1			
	Sous-total	4		20	14	11	3	10	12	13	27	15	16	7
Recel	Recel de cadavre	Acc.		1									1	
	Sous-total			1									1	
Menaces	Menace d'attentat	Acc.	4		2	1	2		4	1				
		Tent.							1					
	Verbales	Acc.	335	221	219	201	199	197	186	168	165	162	176	74
	Ecrites	Acc.	24	50	45	57	57	52	63	47	40	44	70	20
		Tent.					1							
	Par gestes, emblèmes	Acc.	93	100	103	99	92	93	109	112	101	112	115	45
	Alerte à la bombe	Acc.	4	9	14	4	4	2	2		10	12	6	3
Non spécifié	Acc.	1	2	5		2	2			5		3	3	
	Tent.	4												
	Sous-total	465	382	388	362	357	346	365	333	316	333	367	145	
	Total	472	415	408	394	369	367	394	359	360	361	394	155	



Infr. contre l'autorité publique

			2000	2015	2016	2017	2018	2019	2020	2021	2022	2023	2024	2025
Violence c/ personnes investies autorité publique		Acc.	5		5	2	3		4	3	5	3	3	2
		Sous-total	5		5	2	3		4	3	5	3	3	2
Rébellion	Rébellion armée	Acc.	3	2	1	1	1	2	3		3	3	4	1
	Rébellion non armée	Acc.	44	44	46	34	40	39	44	29	46	45	38	14
		Acc.	1	1	1	3	1	2	2	2	4	2	3	
	Non spécifié	Tent.	1											
		Sous-total	49	47	48	38	42	43	49	31	53	50	45	15
Outrages		Acc.	67	27	28	36	31	29	24	18	33	19	19	22
		Sous-total	67	27	28	36	31	29	24	18	33	19	19	22
Refus de coopération (informatique et télécom)		Acc.							1					
		Sous-total							1					
Autres infractions	Bris de scellés	Acc.	1				2	3	1		2		2	
	Entraves exercice fonction judiciaire	Acc.	1		1									
	Entraves exécution travaux publics	Acc.		1										
	Imprimés sans éditeur responsable	Acc.			1				1					
	Industrie, commerce et enchères publiques	Acc.		1										
		Sous-total	2	2	2		2	3	2		2		2	
		Total	123	76	83	76	78	75	80	52	93	72	69	39



Infr. contre la foi publique

			2000	2015	2016	2017	2018	2019	2020	2021	2022	2023	2024	2025	
Faux en écritures	Faux en écritures	Acc.	103	84	82	78	52	63	50	56	53	49	55	22	
		Tent.	2	2		2			1	1					
	Usage de faux en écrit. et écrit. falsifiées	Acc.	100	75	86	75	67	50	62	67	56	60	48	17	
		Tent.	5	3	4	4	2			1	2		1	1	
	Sous-total			210	164	174	157	123	113	112	125	112	109	104	40
Usurpation	Immixtion dans fonctions publiques	Acc.	19	11	6	6	4	14	14		4	2	3	1	
		Tent.					1								
	De fonctions	Acc.	3	3	3	3	5	1		3	2	2		2	
		De titres	Acc.				1								1
	De grades	Acc.				1									
		Acc.	16	77	81	56	45	37	43	31	25	42	43	17	
	De nom	Tent.			1	1			1					2	
		Acc.		1	3	2	1							1	
Non spécifié	Tent.		1												
	Sous-total		38	93	94	69	56	53	58	34	31	46	49	21	
Contrefaçon / falsification	Contrefaçon	Acc.	4	4	6	4	8	5	10	5	9	15	52	1	
	Falsification	Acc.	6	4	5	1	5	2	2	5	2	4	7	2	
	Non spécifié	Acc.	2												
Sous-total			12	8	11	5	13	7	12	10	11	19	59	3	
Fausses monnaies	Emission	Acc.	23	9	1	3	5	4	4	6		4	1		
		Tent.	1				1							1	
	Autres	Acc.	10	3	3	13	1		6	5	4	4	4		
		Tent.				1		1							
Sous-total			34	12	4	17	6	6	10	11	4	8	6		
Faux en justice	Faux témoignage	Acc.						1							
	Fausses déclarations	Acc.	2	3	2	7	3	2	2	3	5	4	2		
Sous-total			2	3	2	7	3	2	3	3	5	4	2		
Total			296	280	285	255	201	181	195	183	163	186	220	64	



UCCLE/W-B/AUDERGHEM

Infraction Code pénal

Infr. contre la famille

		2000	2015	2016	2017	2018	2019	2020	2021	2022	2023	2024	2025
Bigamie	Acc.	1	1										
	Sous-total	1	1										
Abandon de famille	Acc.	32	5	1	2	2	2	2	1		4	2	2
	Sous-total	32	5	1	2	2	2	2	1		4	2	2
Refus du droit aux relations personnelles	Acc.	116	45	78	45	50	55	57	33	29	30	43	38
	Sous-total	116	45	78	45	50	55	57	33	29	30	43	38
Non-acquittement pension alimentaire	Acc.	50	10	13	12	8	9	5	3	12	1	7	
	Sous-total	50	10	13	12	8	9	5	3	12	1	7	
Non spécifié	Acc.	1	2										
	Sous-total	1	2										
Total		200	63	92	59	60	66	64	37	41	35	52	40

Criminalité informatique

		2000	2015	2016	2017	2018	2019	2020	2021	2022	2023	2024	2025
Hacking	Acc.		51	37	26	30	24	37	36	46	62	59	25
	Tent.					1	2	1		1		2	1
	Sous-total		51	37	26	31	26	38	36	47	62	61	26
Faux en informatique	Acc.		9	10	3	6	5	7	9	4	7	6	5
	Tent.								1				1
	Sous-total		9	10	3	6	5	7	10	4	7	6	6
Fraude informatique	Acc.		214	275	341	264	389	365	406	652	677	786	384
	Tent.		7	16	9	5	10	16	4	12	13	12	8
	Sous-total		221	291	350	269	399	381	410	664	690	798	392
Sabotage	Acc.		1	2	7	2	2	2	1	2	1	3	
	Sous-total		1	2	7	2	2	2	1	2	1	3	
Total			282	340	386	308	432	428	457	717	760	868	424



Exercice illégal de l'autorité publique

		2000	2015	2016	2017	2018	2019	2020	2021	2022	2023	2024	2025
Usurpation de pouvoir	Acc.	1	1	1									
	Sous-total	1	1	1									
Concussion	Acc.	1										1	
	Sous-total	1										1	
Corruption publique	Acc.							1	1			3	1
	Sous-total							1	1			3	1
Détention par fonctionnaire public	Acc.	2	1		4	2							1
	Sous-total	2	1		4	2							1
Violation de domicile par fonctionnaire public	Acc.	1	2										
	Sous-total	1	2										
Actes arbitraires	Acc.	2	3	3		2	2						
	Sous-total	2	3	3		2	2						
Abus de l'autorité	Acc.				3	3			1				
	Sous-total				3	3			1				
Total		7	7	4	7	7	2	1	2			4	2

Marchand de sommeil

		2000	2015	2016	2017	2018	2019	2020	2021	2022	2023	2024	2025
Sans circ. aggr.	Acc.			2	1		1		4	1	1	2	
	Sous-total			2	1		1		4	1	1	2	
Avec circ. aggr.	Acc.					2					1	1	
	Sous-total					2					1	1	
Total				2	1	2	1		4	1	2	3	



Traite des êtres humains

		2000	2015	2016	2017	2018	2019	2020	2021	2022	2023	2024	2025
Exploitation sexuelle	Acc.		1		1		1				3		
	Sous-total		1		1		1				3		
Exploitation économique	Acc.		1	1	1		1		5	1	2	2	
	Sous-total		1	1	1		1		5	1	2	2	
Total			2	1	2		2		5	1	5	2	

Provocation crime ou délits

		2000	2015	2016	2017	2018	2019	2020	2021	2022	2023	2024	2025
Provocation délits	Acc.							1		7	2	2	2
	Sous-total							1		7	2	2	2
Total								1		7	2	2	2

Autres infractions Code pénal

		2000	2015	2016	2017	2018	2019	2020	2021	2022	2023	2024	2025
	Acc.			2	1			1	2	1	2	1	1
	Sous-total			2	1			1	2	1	2	1	1
Total				2	1			1	2	1	2	1	1

Contravention Code pénal

		2000	2015	2016	2017	2018	2019	2020	2021	2022	2023	2024	2025
Injures (Contravention)	Acc.	59											
	Sous-total	59											
Destruction d'animaux (Contravention)	Acc.	1											
	Sous-total	1											
Autres contraventions CP	Acc.	43		1	1		1	1				1	
	Sous-total	43		1	1		1	1				1	
Total		103		1	1		1	1				1	



STATISTIQUES POLICIERES DE CRIMINALITE

LIEU DE PERPETRATION: ZONE DE POLICE

UCCLE/W-B/AUDERGHEM

***ANNEXE II: DETAIL PAR CATEGORIE DE DELIT
LOIS SPECIALES***



UCCLE/W-B/AUDERGHEM

Infraction Lois spéciales

Drogues			2000	2015	2016	2017	2018	2019	2020	2021	2022	2023	2024	2025	
Détention		Acc.	173	593	500	484	396	369	456	300	290	330	266	135	
		Tent.	3		1										
		Sous-total	176	593	501	484	396	369	456	300	290	330	266	135	
Usage	Usage en groupe	Acc.	99												
		Tent.	4												
	Usage individuel	Acc.	129												
		Faciliter l'usage	10	7	10	4	7	2	4	8	2	5	2	1	
	Incitation à l'usage	6	3	2						1					
	Désordre, scandale ou danger dans un espace public	6		1	1		1	3	1		1		3	3	
Sous-total	248	10	13	5	7	3	7	9	3	6	5	4			
Importation et exportation		Acc.	23	25	16	16	22	12	27	2	3		2		
		Tent.	1												
		Sous-total	24	25	16	16	22	12	27	2	3		2		
Fabrication		Acc.	2	17	16	9	14	12	12	15	9	10	7	3	
		Tent.			1										
		Sous-total	2	17	17	9	14	12	12	15	9	10	7		
Commerce		Acc.	51	101	90	72	74	82	79	70	68	40	54	23	
		Tent.	1	1				1		1					
		Sous-total	52	102	90	72	74	83	79	71	68	40	54		
Protoxyde d'azote (gaz hilarant)		Acc.											1	2	
		Sous-total											1		
Autres		Acc.	4	5	15	5	12	11	22	4	1	4	12	4	
		Tent.													
		Sous-total	4	5	15	5	12	11	22	4	1	4	12		
Total			506	752	652	591	525	490	603	401	374	390	347	171	

FPF/DGR/DRI/BIPOL - Statistiques policières de criminalité (date de clôture: 31/10/2025)
 Les données pour les années 2001 jusqu'à 2014 ne sont plus publiées mais restent disponibles sur demande auprès du service BIPOL.
 Les données pour 2025 ne concernent que le 1er semestre.



Législation sur les étrangers			2000	2015	2016	2017	2018	2019	2020	2021	2022	2023	2024	2025
Transmigration illégale	Mariages simulés/blancs sans récompense/contrainte	Acc.		3	3	4	2	1	3	2		1	3	
		Tent.						1						
	Cohab. légale de complais. sans récompense/contr.	Acc.								1				
	Accès au territoire	Acc.	7	17	18	17	29	20	21	41	39	43	30	16
	Séjour	Acc.	126	232	186	206	282	311	246	302	389	332	326	143
	Éloignement	Acc.	1	1			1		2					
	Pas de port de documents d'identité ou de voyage	Acc.		6	3	5		1						
Inscription au registre des étrangers	Acc.	24	132	155	191	258	415	312	288	326	357	321	122	
	Sous-total		158	391	365	423	572	749	584	634	754	733	680	281
Mariages simulés/blancs avec récompense/contrainte	Se faire rétribuer	Acc.											1	
	Sous-total												1	
Trafic d'êtres humains		Acc.		2				2				4		
	Sous-total			2				2				4		
Traite d'êtres humains		Acc.	6											
	Sous-total		6											
Aide au séjour illégal		Acc.		2	2		1			1				
	Sous-total			2	2		1			1				
Non spécifié		Acc.	4	1										
	Tent.		2											
	Sous-total		6	1										
Autres		Acc.	1							2	1	1		
	Tent.		1											
	Sous-total		2							2	1	1		
	Total		172	396	367	423	573	751	584	637	755	738	681	281



Environnement			2000	2015	2016	2017	2018	2019	2020	2021	2022	2023	2024	2025
Déchets	Transport de déchets	Acc.					3							
	Déchets par professionnel	Acc.		2			1		1	3			1	2
	Déchets par particulier	Acc.		2	2	5	3	4	5	8	7	8	10	2
	Déchets par personne indéterminée	Acc.	31											
	Non spécifié	Acc.	1											
	Sous-total		32	4	2	5	7	4	6	11	7	8	11	4
Nucléaire	Non-prolifération	Acc.								1				
	Sous-total									1				
Autres que déchets	Urbanisme	Acc.	1	2	2	4	2			1			1	
	Permis d'environnement	Acc.							1					
	Bruit	Acc.	6	2	1		3	2						1
	Pollution de l'air	Acc.		1			1							
	Pollution du sol	Acc.		1		1								
	Non spécifié	Acc.					1							
	Autres nuisances en matière d'environnement	Acc.		5	1	2			1		1			
	Sous-total		7	11	4	7	7	2	2	1	1	1	1	
Biodiversité / Faune et flore	Commerce et détention: législation CITES	Acc.											1	
	Bien-être animal	Acc.	9	3	7	7	7	8	5	31	25	15	28	6
	Protection de la nature	Acc.							2	1				
	Permis / autorisation animaux	Acc.	1										1	
	Destruction d'animaux	Acc.	1	2	1		4	1	3		1			
	Tent.						1				1			
Santé des animaux	Acc.											1		
	Sous-total		11	5	8	7	12	9	10	33	26	18	28	6
	Total		50	20	14	19	26	15	18	46	34	27	40	10



Armes et explosifs			2000	2015	2016	2017	2018	2019	2020	2021	2022	2023	2024	2025
Détention illégale	Arme à feu	Acc.		60	53	84	55	67	40	35	27	28	91	114
	Arme blanche ou non à feu	Acc.		45	52	51	38	39	53	49	44	48	59	26
	Munition	Acc.		6	4	6	9	7	11	5	11	6	7	1
	Pièces/accessoires	Acc.		2				2	1			2	1	
	Non spécifié	Acc.	42	1	2	3	1	1	8	1			3	1
	Sous-total		42	114	111	144	103	116	113	90	82	84	161	142
Port / transport illégal	Arme à feu	Acc.		1	7	8	3	6	2	1	3		5	
	Arme blanche ou non à feu	Acc.		49	39	43	33	34	29	20	27	27	42	16
	Munition	Acc.		1					2			1	1	
	Objets et/ou substances non conçus comme armes	Acc.												2
	Non spécifié	Acc.	47											
	Tent.	1												
	Sous-total		48	51	46	51	36	40	33	21	30	28	48	18
Commerce illégal	Arme à feu	Acc.		1	1	1	2		2		1	2	3	
	Arme blanche ou non à feu	Acc.				1	1	1						
	Non spécifié	Acc.		1		1								
	Sous-total			2	1	3	3	1	2		1	2	3	
Fabrication / réparation illégale	Arme à feu	Acc.				1	1							
						1	1							
Explosifs		Acc.	2				2	1	3	1	1	1	4	1
		Sous-total	2				2	1	3	1	1	1	4	1
Autre	Mesures de sécurité	Acc.				1		1				1		
	Stockage	Acc.			1			1				1		
	Défaut signalement vol ou perte	Acc.		1		3	1							
	Import / export / transit à un usage militaire	Acc.		1			1							
	Non spécifié	Acc.	37											
	Sous-total		37	2	1	4	2	2				2		
	Total		129	169	159	203	147	160	151	112	114	117	216	161



Protection de la personne			2000	2015	2016	2017	2018	2019	2020	2021	2022	2023	2024	2025
Discrimination	Incitation à la discrimination	Acc.											21	8
	Racisme et xénophobie	Acc.	18	20	25	19	33	19	22	27	36	30	14	1
	Fondée sur son orientation sexuelle (homophobie)	Acc.		6	4	4	2	1		4	6	1		
	Fondée sur le sexe (sexisme)	Acc.			1	1		2	1	2	2	2	2	
	Fondée sur le handicap	Acc.					2	1	1				1	
	Fondée sur conviction religieuse ou philosophique	Acc.				1	1	4	2		1	3		
	Sexisme dans l'espace public	Acc.											1	2
	Non spécifié	Acc.				2								
Autre discrimination	Acc.			2		1		6	7				4	7
	Sous-total		18	26	32	27	39	27	32	40	45	36	43	18
Négationnisme et révisionnisme	Négationnisme	Acc.		1										
	Révisionnisme	Acc.											1	
	Sous-total			1									1	
Droits d'auteur		Acc.	4	1					1					
	Sous-total		4	1					1					
Protection de la vie privée		Acc.	13	6	4	6	9	8	3	3	1			
	Sous-total		13	6	4	6	9	8	3	3	1			
Caméras de surveillance		Acc.			1	1		1			2	2		
	Sous-total				1	1		1			2	2		
Droit à l'image		Acc.		1	7	5	4	6	7	11	12	9	11	4
	Sous-total			1	7	5	4	6	7	11	12	9	11	4
Non spécifié		Acc.	1							1		1	1	
	Sous-total		1							1		1	1	
Autres		Acc.	5	2	1			1	4					
	Sous-total		5	2	1			1	4					
	Total		41	37	45	39	52	43	47	55	60	48	56	22



UCCLE/W-B/AUDERGHEM

Infraction Lois spéciales

Hormones et dopage

		2000	2015	2016	2017	2018	2019	2020	2021	2022	2023	2024	2025
Détection	Acc.		10	2	5	7	6	6	2				
	Sous-total		10	2	5	7	6	6	2				
Non spécifié	Acc.					1							
	Sous-total					1							
Total			10	2	5	8	6	6	2				

Sécurité privée

		2000	2015	2016	2017	2018	2019	2020	2021	2022	2023	2024	2025
Entreprises de gardiennage / de sécurité	Acc.	4	1									1	1
	Sous-total	4	1									1	1
Total		4	1									1	1

Protection de la jeunesse

		2000	2015	2016	2017	2018	2019	2020	2021	2022	2023	2024	2025
Législation sur l'obligation scolaire	Acc.	46	7	8	8	9	12	3	7	4	1	6	3
	Sous-total	46	7	8	8	9	12	3	7	4	1	6	3
Législation sur les dancings	Acc.		1										
	Sous-total		1										
Législation sur la protection de la jeunesse	Acc.	45	194	210	195	202	177	186	193	159	169	245	159
	Tent.							1					
	Sous-total	45	194	210	195	202	177	187	193	159	169	245	159
Non spécifié	Acc.	2	4	1			1	1	2	2	4	1	
	Tent.	4											
	Sous-total	6	4	1			1	1	2	2	4	1	
Total		97	206	219	203	211	190	191	202	165	174	252	162



Code pénal social

		2000	2015	2016	2017	2018	2019	2020	2021	2022	2023	2024	2025
Harcèlement au travail	Acc.		16	13	16	17	16	13	15	8	17	21	12
	Sous-total		16	13	16	17	16	13	15	8	17	21	12
Violence au travail	Acc.		1	1		1	3	2	1		1	3	1
	Sous-total		1	1		1	3	2	1		1	3	1
Mise en danger du travailleur	Acc.		1						1				1
	Sous-total		1						1				1
Temps de travail	Acc.						1		1				
	Sous-total						1		1				
Rémunération et autres avantages patrimoniaux	Acc.						2		1		1		1
	Sous-total						2		1		1		1
Travail illégal	Acc.	5	1	5	1			2	1	1	3	2	1
	Sous-total	5	1	5	1			2	1	1	3	2	1
Fraude sociale aux cotisations (travail au noir)	Acc.		8	10	10	17	6	8	12	7	7	16	3
	Sous-total		8	10	10	17	6	8	12	7	7	16	3
Documents sociaux	Acc.					1							
	Sous-total					1							
Sécurité sociale	Acc.	1			2								
	Sous-total	1			2								
Infr. contre foi publique en droit pénal social	Acc.		7	3	2	3	1	15	21	7	15	15	6
	Sous-total		7	3	2	3	1	15	21	7	15	15	6
Esroquerie en droit pénal social	Acc.		3	3	8	8	3	3	4	3	7	1	
	Sous-total		3	3	8	8	3	3	4	3	7	1	
Autres	Acc.		2	3	4	1	4		1	1	1		1
	Sous-total		2	3	4	1	4		1	1	1		1
	Total	6	39	38	43	48	36	43	58	27	52	58	26



Ivresse et alcool

		2000	2015	2016	2017	2018	2019	2020	2021	2022	2023	2024	2025
Ivresse publique	Acc.	103	337	327	362	299	302	303	345	380	354	318	141
	Sous-total	103	337	327	362	299	302	303	345	380	354	318	141
Distillerie clandestine	Acc.			1				1					
	Sous-total			1				1					
Servir de l'alcool à une personne ivre	Acc.			2	1								
	Sous-total			2	1								
	Total	103	337	330	363	299	302	304	345	380	354	318	141

Registre de population

		2000	2015	2016	2017	2018	2019	2020	2021	2022	2023	2024	2025
	Acc.	93	342	417	619	520	446	378	307	396	337	311	92
	Tent.	1											
	Sous-total	94	342	417	619	520	446	378	307	396	337	311	92
	Total	94	342	417	619	520	446	378	307	396	337	311	92

Carte d'identité

		2000	2015	2016	2017	2018	2019	2020	2021	2022	2023	2024	2025
Pas en possession	Acc.	23	37	30	28	23	10	21	28	15	25	12	3
	Sous-total	23	37	30	28	23	10	21	28	15	25	12	3
Refus de présentation	Acc.	2	3	2	1	2	11	2	2	2	2	2	3
	Tent.	1											
	Sous-total	3	3	2	1	2	11	2	2	2	2	2	3
Endommagée	Acc.		3	1									
	Sous-total		3	1									
Non spécifié	Acc.		7		3		1	1	1	1		2	
	Sous-total		7		3		1	1	1	1		2	
Autres	Acc.	3	5	1			3			2	1		
	Sous-total	3	5	1			3			2	1		
	Total	29	55	34	32	25	25	24	31	20	28	16	6



Santé publique

		2000	2015	2016	2017	2018	2019	2020	2021	2022	2023	2024	2025
Art de guérir, art infirmier, etc.	Acc.		2		1					1		2	1
	Sous-total		2		1					1		2	1
Politique de la santé	Acc.							10	1				
	Sous-total							10	1				
Publicité illicite en matière de tabac	Acc.							1					
	Sous-total							1					
Interdiction de fumer	Acc.		4	3	3		1	1		2			
	Sous-total		4	3	3		1	1		2			
Législation médicaments	Acc.			1							1	1	1
	Sous-total			1							1	1	1
Vente de tabac	Acc.								1	1			
	Sous-total								1	1			
Denrées alimentaires	Acc.	1	1		3		1						
	Sous-total	1	1		3		1						
Refus ou négligence respect mesures	Acc.							1.545	714	2			
	Tent.							1					
	Sous-total							1.546	714	2			
Non spécifié	Acc.				1								
	Sous-total				1								
Autres	Acc.	4				2	1	80	5			1	1
	Sous-total	4				2	1	80	5			1	1
	Total	5	7	4	8	2	3	1.638	721	6	1	4	3



Travail

		2000	2015	2016	2017	2018	2019	2020	2021	2022	2023	2024	2025
Règlement général protection du travail	Acc.	8	1							1	1		
	Sous-total	8	1							1	1		
Commerce ambulant	Acc.	2		3	2				1				
	Sous-total	2		3	2				1				
Protection professions libérales et intellec.	Acc.		1										
	Sous-total		1										
Rémunération profession réglementée	Acc.	1					1						
	Sous-total	1					1						
Infractions mesure interdiction professionnelle	Acc.				1								
	Sous-total				1								
Fraude sociale aux cotisations (travail au noir)	Acc.	7	2	4	3	5	4	1	1	2		1	
	Sous-total	7	2	4	3	5	4	1	1	2		1	
Accès à l'exercice d'une profession	Acc.	1											
	Sous-total	1											
Travailleurs étrangers	Acc.			1	1	1							
	Tent.	1											
	Sous-total	1		1	1	1							
Repos hebdomadaire obligatoire	Acc.				1	3		1	1	1			
	Sous-total				1	3		1	1	1			
Non spécifié	Acc.		1						1				
	Sous-total		1						1				
Autres	Acc.	2	1	1			2	1	1			1	
	Sous-total	2	1	1			2	1	1			1	
	Total	22	6	9	8	9	7	3	5	4	1	2	



Protection des revenus publics

		2000	2015	2016	2017	2018	2019	2020	2021	2022	2023	2024	2025
Douane et accises	Acc.	1			2			1	2		1		1
	Sous-total	1			2			1	2		1		1
Taxe de circulation / TMC	Acc.		11	6	8	15	6	18	19	7	12	8	1
	Sous-total		11	6	8	15	6	18	19	7	12	8	1
Fraude sociale aux allocations	Acc.		2	2	1				2	1	1	1	1
	Tent.		1										
	Sous-total		3	2	1				2	1	1	1	1
Fraude TVA	Acc.	1	2		1	2		1	4		1		
	Sous-total	1	2		1	2		1	4		1		
Fraude fiscale - impôts sur le revenu	Acc.		3		1	2	8	1	4	1			
	Sous-total		3		1	2	8	1	4	1			
Fraude autres revenus publics	Acc.		2					1	1				
	Sous-total		2					1	1				
Non spécifié	Acc.		16	3	2	8	6	5	9	2	1	1	1
	Sous-total		16	3	2	8	6	5	9	2	1	1	1
Total		2	37	11	15	27	20	27	41	11	16	10	4

Législation économique

		2000	2015	2016	2017	2018	2019	2020	2021	2022	2023	2024	2025
Concurrence	Acc.		1				1						1
	Sous-total		1				1						1
Sociétés	Acc.	1	4	4	19	2	5	1	1	5		3	
	Sous-total	1	4	4	19	2	5	1	1	5		3	
Instruments financiers	Acc.	1											
	Sous-total	1											
Contrefaçon de droits de propriété intellectuelle	Acc.											1	1
	Sous-total											1	1
Autres	Acc.					2	1	1	1				1
	Sous-total					2	1	1	1				1
Total		2	5	4	19	4	7	2	2	5		4	3



Pratiques commerciales

		2000	2015	2016	2017	2018	2019	2020	2021	2022	2023	2024	2025
Pratiques du marché et protection du consommateur	Acc.	2							1				
	Sous-total	2							1				
Réglementation des prix	Acc.							1					
	Sous-total							1					
Registre de commerce	Acc.	1			2			1	1	1	1		
	Sous-total	1			2			1	1	1	1		
Oeuvres d' art	Acc.	2	1	1	1								
	Sous-total	2	1	1	1								
Non spécifié	Acc.	1											
	Sous-total	1											
Autres	Acc.		3		1	4					1		
	Sous-total		3		1	4					1		
	Total	6	4	1	4	4		2	2	1	2		

Code pénal militaire et milice

		2000	2015	2016	2017	2018	2019	2020	2021	2022	2023	2024	2025
Code pénal militaire	Acc.					1							
	Sous-total					1							
	Total					1							



Autres lois spéciales

		2000	2015	2016	2017	2018	2019	2020	2021	2022	2023	2024	2025
Transport	Acc.	1		1	2			1	4		2	2	1
	Sous-total	1		1	2			1	4		2	2	1
Loteries et jeux de hasard	Acc.	3			3	2		1	1	1			1
	Sous-total	3			3	2		1	1	1			1
Infr. dans le secteur audiovisuel	Acc.	3			1								
	Sous-total	3			1								
Energie	Acc.	1						1		1			
	Sous-total	1						1		1			
Réquision prestataire de service	Acc.									1			
	Sous-total									1			
Incitation à certains crimes	Acc.											1	
	Sous-total											1	
Infractions Loi police chemins de fer	Acc.		10	5	8	3	4		4	3	6	3	
	Sous-total		10	5	8	3	4		4	3	6	3	
Protection (pièce de l') uniforme policier	Acc.										1		
	Sous-total										1		
Moyens de communications électroniques	Acc.										1	3	1
	Sous-total										1	3	1
Autres	Acc.	25	1	3	2	3	3	1		1	1		
	Sous-total	25	1	3	2	3	3	1		1	1		
	Total	33	11	9	16	8	7	4	9	7	11	9	3

STATISTIQUES POLICIERES DE CRIMINALITE

LIEU DE PERPETRATION: ZONE DE POLICE

UCCLE/W-B/AUDERGHEM

***ANNEXE III: DETAIL
FIGURES CRIMINELLES / PHENOMENES***



UCCLE/W-B/AUDERGHEM

FC Vol moyen de transport

		2000	2015	2016	2017	2018	2019	2020	2021	2022	2023	2024	2025
Vol de voiture	Acc.	467	153	122	146	135	155	136	93	105	112	110	31
	Tent.	167	13	15	6	4	10	18	6	5	6	4	3
	Total	634	166	137	152	139	165	154	99	110	118	114	34
Vol de moto	Acc.	26	22	35	35	32	30	24	42	22	29	38	10
	Tent.	1		1	2	1	2	2		2	3	1	4
	Total	27	22	36	37	33	32	26	42	24	32	39	14
Carjacking	Acc.	23	4	1	3		1		4	1	2	1	
	Tent.	11	3	1				1					
	Total	34	7	2	3		1	1	4	1	2	1	
Homejacking	Acc.	8		1	1		4	1					
	Tent.	2											
	Total	10		1	1		4	1					
Vol dans les garages	Acc.	3	11	12	17	7	9	6	4	6	2		
	Tent.	1		1	1								1
	Total	4	11	13	18	7	9	6	4	6	2		1
Vol de vélomoteur	Acc.	59	27	25	23	17	45	43	75	83	46	51	14
	Tent.	6	2		1					3			
	Total	65	29	25	24	17	45	43	75	86	46	51	14
Vol de vélo	Acc.	91	231	269	322	386	422	431	477	480	412	507	161
	Tent.	2	1	5	13	5	9	11	9	10	6	13	3
	Total	93	232	274	335	391	431	442	486	490	418	520	164



FC Cambriolage

		2000	2015	2016	2017	2018	2019	2020	2021	2022	2023	2024	2025
Cambriolage dans habitation	Acc.	1.175	766	567	623	788	853	568	772	891	709	667	284
	Tent.	426	410	299	316	399	539	334	506	570	444	396	164
	Total	1.601	1.176	866	939	1.187	1.392	902	1.278	1.461	1.153	1.063	448
Cambriolage ds entreprise ou commerce	Acc.	228	117	122	120	115	133	90	86	108	76	95	51
	Tent.	82	47	57	62	66	71	36	47	45	44	55	24
	Total	310	164	179	182	181	204	126	133	153	120	150	75
Cambriolage ds service public ou bâtiment administ	Acc.	77	30	49	48	48	63	33	21	33	32	14	7
	Tent.	18	14	24	19	16	39	18	14	17	18	11	6
	Total	95	44	73	67	64	102	51	35	50	50	25	13
Cambriolage dans bâtiment (total)	Acc.	1.478	911	734	791	950	1.048	687	879	1.031	817	773	342
	Tent.	525	470	380	397	481	649	387	567	631	506	462	194
	Total	2.003	1.381	1.114	1.188	1.431	1.697	1.074	1.446	1.662	1.323	1.235	536

FC Vol autre

		2000	2015	2016	2017	2018	2019	2020	2021	2022	2023	2024	2025
Vol à main armée	Acc.	110	53	41	35	24	37	44	40	37	41	46	15
	Tent.	27	7	8	7	17	12	3	5	8	8	10	5
	Total	137	60	49	42	41	49	47	45	45	49	56	20
Vol avec violence sans arme	Acc.	359	265	271	229	205	204	164	164	155	205	186	78
	Tent.	62	58	57	28	55	69	57	44	35	39	50	21
	Total	421	323	328	257	260	273	221	208	190	244	236	99
Vol dans ou sur un véhicule	Acc.	1.440	777	835	667	573	666	477	721	669	698	903	277
	Tent.	394	229	180	129	135	127	107	131	169	154	280	90
	Total	1.834	1.006	1.015	796	708	793	584	852	838	852	1.183	367
Sacjacking dans une voiture	Acc.		4	15	5	1	1	1	2				
	Tent.		2	2									
	Total		6	17	5	1	1	1	2				
Vol d'armes et explosifs	Acc.	11	27	14	23	21	17	19	15	18	15	16	11
	Tent.			1	1			1				1	
	Total	11	27	15	24	21	17	20	15	18	15	17	11



FC Vol autre

		2000	2015	2016	2017	2018	2019	2020	2021	2022	2023	2024	2025
Steaming	Acc.		2	2	2	1		2	2				
	Tent.		2										
	Total		4	2	2	1		2	2				
Arrachage de sac à main	Acc.	93	30	30	14	22	16	13	9	8	10	7	1
	Tent.	6											
	Total	99	30	30	14	22	16	13	9	8	10	7	1
Vol à l'arraché	Acc.	156	72	91	80	69	77	63	66	53	79	54	14
	Tent.	6	7	11	8	4	11	7	2		5	4	3
	Total	162	79	102	88	73	88	70	68	53	84	58	17
Vol à la tire	Acc.	463	348	363	370	343	436	294	286	333	378	328	202
	Tent.	2	1	3	1	2		2	1	5	1	2	
	Total	465	349	366	371	345	436	296	287	338	379	330	202
Vol à l'étalage	Acc.	241	284	221	212	234	226	183	227	240	239	218	100
	Tent.	11	3	1	5	3	3	2			5	6	
	Total	252	287	222	217	237	229	185	227	240	244	224	100
Vol par ruse	Acc.	229	85	90	81	75	99	56	75	34	45	32	23
	Tent.	17	9	17	11	6	10	12	3	1	1	4	3
	Total	246	94	107	92	81	109	68	78	35	46	36	26
Vol de métaux	Acc.	4	7	7	5	6	10	9	9	8	4	3	5
	Tent.								1			1	
	Total	4	7	7	5	6	10	9	10	8	4	4	5
Vol sur les chantiers	Acc.	24	49	41	35	34	32	25	24	38	30	26	12
	Tent.		3	5	1	3	3	3	3	3	1	2	
	Total	24	52	46	36	37	35	28	27	41	31	28	12
Home-invasion	Acc.		3	1	1	4	3	3	1	3	3	2	1
	Tent.					1	1						
	Total		3	1	1	5	4	3	1	3	3	2	1
Vol d'animaux	Acc.	1	3	4	1	9	4	4	3	5	7	3	4
	Tent.					1							
	Total	1	3	4	1	10	4	4	3	5	7	3	4
Vol de cargaison	Acc.		1	1			3		1	1			
	Tent.							1			1	1	



FC Vol autre

		2000	2015	2016	2017	2018	2019	2020	2021	2022	2023	2024	2025
	Total		1	1			3	1	1	1	1	1	

Criminalité ICT

		2000	2015	2016	2017	2018	2019	2020	2021	2022	2023	2024	2025
Fraude de cartes de paiements	Acc.	5	104	133	171	127	168	124	145	206	151	163	61
	Tent.		3	7	5	2	3	3		2	3	1	
	Total	5	107	140	176	129	171	127	145	208	154	164	61
Phishing	Acc.		4	5	2	2	6	8	3	7	14	15	17
	Tent.						1				3		1
	Total		4	5	2	2	7	8	3	7	17	15	18
Ransomware	Acc.				4	1	4	1				1	
	Total				4	1	4	1				1	
Shouldersurfing	Acc.		21	30	45	19	36	13	6	7	3	2	1
	Tent.		1										
	Total		22	30	45	19	36	13	6	7	3	2	1
Skimming	Acc.		11	11	16	12	3	8	14	4	2	3	1
	Total		11	11	16	12	3	8	14	4	2	3	1



FC Autre

		2000	2015	2016	2017	2018	2019	2020	2021	2022	2023	2024	2025
Violence contre les métiers d'intérêt général	Acc.	9	17	21	21	37	26	27	20	28	40	31	9
	Tent.												
	Total	9	17	21	21	37	26	27	20	28	40	31	9
Viol collectif	Acc.		3	3	1	5	1	3	2	1		1	
	Tent.					1			1	2	1		
	Total		3	3	1	6	1	3	3	3	1	1	
Graffiti	Acc.		140	109	57	33	34	48	50	62	57	62	23
	Tent.		1										
	Total		141	109	57	33	34	48	50	62	57	62	23
Dégradation de voiture	Acc.	201	557	499	435	402	455	391	383	463	470	470	328
	Tent.			1						1			
	Total	201	557	500	435	402	455	391	383	464	470	470	328
Rixe au couteau	Acc.	3	1	3	2	4	3	2	5	3	4	3	1
	Tent.				1	2			1			1	
	Total	3	1	3	3	6	3	2	6	3	4	4	1

PH Violence intrafamiliale (VIF)

		2000	2015	2016	2017	2018	2019	2020	2021	2022	2023	2024	2025
VIF: physique, dans le couple	Acc.	72	199	195	209	178	199	166	189	188	188	213	99
	Tent.	4		1		1	1						
	Total	76	199	196	209	179	200	166	189	188	188	213	99
VIF: physique, envers des descendants	Acc.	11	39	30	45	39	33	43	54	53	52	56	28
	Tent.		1	2	2	2	2		1	4	2	3	3
	Total	11	40	32	47	41	35	43	55	57	54	59	31
VIF: physique, envers d'autres membres	Acc.	102	43	58	37	37	45	45	53	46	47	39	21
	Tent.	3								1			
	Total	105	43	58	37	37	45	45	53	47	47	39	21
VIF: sexuelle, dans le couple	Acc.			2		2			3		5	2	5
	Tent.											1	
	Total			2		2			3		5	3	5
VIF: sexuelle, envers des descendants	Acc.	5	8	5	8	3	4	5	6	1			
	Tent.												
	Total	5	8	5	8	3	4	5	6	1			



PH Violence intrafamiliale (VIF)

		2000	2015	2016	2017	2018	2019	2020	2021	2022	2023	2024	2025
VIF: sexuelle, envers d'autres membres	Acc.					1				2			
	Total					1				2			
VIF: psychique, dans le couple	Acc.	158	92	153	119	111	128	113	123	110	127	127	95
	Total	158	92	153	119	111	128	113	123	110	127	127	95
VIF: psychique, envers des descendants	Acc.	1	2	4	5	1	3	4	5	7	12	7	7
	Total	1	2	4	5	1	3	4	5	7	12	7	7
VIF: psychique, envers d'autres membres	Acc.		4	8	5	5	3	5	5	9	18	14	8
	Total		4	8	5	5	3	5	5	9	18	14	8
VIF: économique, dans le couple	Acc. Tent.		6	10	4	6	3	10	4	10	2	8	4
	Total		6	11	4	6	3	10	4	10	2	8	4
VIF: économique, envers des descendants	Acc. Tent.	5 1	1	1				1	1		1	1	
	Total	6	1	1				1	1	1	1	1	
VIF: économique, envers d'autres membres	Acc. Tent.	108 3	21	15	15	11	14	8	5	13	6	12	3
	Total	111	21	15	15	11	14	8	5	13	6	12	3

PH Hormones et dopage

		2000	2015	2016	2017	2018	2019	2020	2021	2022	2023	2024	2025
Dopage humain	Acc.		10	3	5	7	8	6	2	1			
	Total		10	3	5	7	8	6	2	1			
Engraissement illégal	Acc.			1	1	1	1			1			
	Total			1	1	1	1			1			



PH Drogues

		2000	2015	2016	2017	2018	2019	2020	2021	2022	2023	2024	2025
Vente de cocaïne	Acc.		8	10	4	6	12	12	15	14	17	10	3
	Total		8	10	4	6	12	12	15	14	17	10	3
Import-export de cocaïne	Acc.		1				1	1					
	Total		1				1	1					
Production de drogues synthétiques	Acc.		2			1							
	Total		2			1							
Import-export de drogues synthétiques	Acc.					1		1		1			
	Total					1		1		1			
Vente de drogues synthétiques	Acc.		1	3	2	2	5	4	5	3	2	4	1
	Total		1	3	2	2	5	4	5	3	2	4	1
Production de cannabis (culture)	Acc.		9	9	2	9	5	4	7	2	5	3	2
	Total		9	9	2	9	5	4	7	2	5	3	2
Import-export de cannabis en grande quantité	Acc.		1						1			2	
	Total		1						1			2	
Vente de cannabis en grande quantité	Acc.					1	3		2			2	
	Total					1	3		2			2	
Import-export d'héroïne	Acc.							1		1			
	Total							1		1			
Vente-traffic d'héroïne	Acc.		1	2	1	2		1		1	1	1	
	Total		1	2	1	2		1		1	1	1	

PH Trafic d'armes

		2000	2015	2016	2017	2018	2019	2020	2021	2022	2023	2024	2025
Commerce et production d'arme à feu et mun.	Acc.		1	1	2	3		2		1	2	3	
	Total		1	1	2	3		2		1	2	3	
Commerce et production d'arme non à feu	Acc.		1		1	1	1						
	Total		1		1	1	1						



PH Traite des êtres humains

		2000	2015	2016	2017	2018	2019	2020	2021	2022	2023	2024	2025
TEH - exploitation économique	Acc.	1	1	1	1		1		5	1	2	2	
	Tent.												
	Total	1	1	1	1		1		5	1	2	2	
TEH - exploitation sexuelle	Acc.	3	2	3	4	2	3		2	4	5	7	2
	Tent.	1											
	Total	4	2	3	4	2	3		2	4	5	7	2

PH Violence dans l'espace public

		2000	2015	2016	2017	2018	2019	2020	2021	2022	2023	2024	2025
Violence physique (transport public)	Acc.	29	28	18	18	25	12	17	18	22	22	36	11
	Tent.		1	1							1	1	
	Total	29	29	19	18	25	12	17	18	22	23	37	11
Violence physique (voie publique)	Acc.	194	224	245	250	276	248	216	213	263	257	288	122
	Tent.	4	1	4	7	5	6	2	4	7	3	8	5
	Total	198	225	249	257	281	254	218	217	270	260	296	127
Violence physique (autre endroit public)	Acc.	12	16	14	17	9	18	10	15	22	21	10	11
	Tent.		1						1				
	Total	12	17	14	17	9	18	10	16	22	21	10	11
Violence physique (endroit accessible au public)	Acc.	92	95	83	87	87	62	72	73	88	83	82	47
	Tent.				1	3	2		1	1	2		
	Total	92	95	83	88	90	64	72	74	89	85	82	47
Violence sexuelle (transport public)	Acc.	4	6	3	4	6	8	4	5	8	13	5	2
	Tent.		1					1					
	Total	4	7	3	4	6	8	5	5	8	13	5	2
Violence sexuelle (voie publique)	Acc.	24	19	18	21	13	27	34	25	23	27	14	11
	Tent.		1	1	1	1	1	2	1	1		1	1
	Total	24	20	19	22	14	28	36	26	24	27	15	12
Violence sexuelle (autre endroit public)	Acc.	15	8	10	5	5	6	17	11	6	2	5	3
	Tent.							1			1		
	Total	15	8	10	5	5	6	18	11	6	3	5	3
Violence sexuelle (endroit accessible au public)	Acc.	14	7	17	11	9	11	7	19	13	22	24	10
	Tent.		1			1				1			



PH Violence dans l'espace public

		2000	2015	2016	2017	2018	2019	2020	2021	2022	2023	2024	2025
	Total	14	8	17	11	10	11	7	19	14	22	24	10
Violence psychique (transport public)	Acc.	20	22	9	17	24	15	18	8	10	15	18	7
	Tent.												
	Total	20	22	9	17	24	15	18	8	10	15	18	7
Violence psychique (voie publique)	Acc.	192	192	208	195	206	182	217	160	194	189	220	99
	Tent.	4					1				1		
	Total	196	192	208	195	206	183	217	160	194	190	220	99
Violence psychique (autre endroit public)	Acc.	33	26	23	26	19	17	13	18	19	13	12	17
	Tent.												
	Total	33	26	23	26	19	17	13	18	19	13	12	17
Violence psychique (endroit accessible au public)	Acc.	106	97	102	104	105	82	70	66	71	88	86	38
	Tent.	2		1				1				1	
	Total	108	97	103	104	105	82	71	66	71	88	87	38
Vol à main armée (transport public)	Acc.	7	3	2	3		1	2		1	1	2	
	Tent.	1	1		2		3						1
	Total	8	4	2	5		4	2		1	1	2	1
Vol à main armée (voie publique)	Acc.	37	18	20	11	9	14	13	21	15	24	20	7
	Tent.	16	3	5	1	5	7	1	2	4	3	7	2
	Total	53	21	25	12	14	21	14	23	19	27	27	9
Vol à main armée (autre endroit public)	Acc.	4	3	1	2	1		2	5		1	4	
	Tent.	1			1	2							
	Total	5	3	1	3	3		2	5		1	4	
Vol à main armée (endroit accessible au public)	Acc.	39	20	11	6	6	13	22	9	17	7	17	6
	Tent.	3	2	2	1	7		1	2	3	4	2	1
	Total	42	22	13	7	13	13	23	11	20	11	19	7
Vol avec violence sans arme (transport public)	Acc.	29	17	15	12	11	16	14	13	15	16	10	1
	Tent.	7	4	2		3		1		1	3	3	3
	Total	36	21	17	12	14	16	15	13	16	19	13	4
Vol avec violence sans arme (voie publique)	Acc.	217	162	172	140	117	112	91	84	81	113	110	45
	Tent.	31	29	33	19	16	24	17	7	4	7	25	6
	Total	248	191	205	159	133	136	108	91	85	120	135	51
Vol avec violence sans arme (autre endroit public)	Acc.	8	12	9	7	10	4	10	6	2	8	9	1
	Tent.	3	2	3			2	1		2		1	
	Total	11	14	12	7	10	6	11	6	4	8	10	1



PH Violence dans l'espace public

		2000	2015	2016	2017	2018	2019	2020	2021	2022	2023	2024	2025
Vol avec violence sans arme (endr. acces. au pub.)	Acc.	47	33	35	32	33	26	22	37	29	25	27	11
	Tent.	8	1	4	1	6	3	1	3	2	3	2	1
	Total	55	34	39	33	39	29	23	40	31	28	29	12

PH Autre

		2000	2015	2016	2017	2018	2019	2020	2021	2022	2023	2024	2025
Faux policiers	Acc.	2	12	14	5	3	8	5	1		6	1	1
	Tent.		8	7	4	1	3	3	1	2	1	1	1
	Total	2	20	21	9	4	11	8	2	2	7	2	2
Terrorisme, extrémisme et radicalisme	Acc.		4	7	4	4	3	1	1	2	9	4	2
	Tent.												
	Total		4	7	4	4	3	1	1	2	9	4	2
Cyberharcèlement	Acc.	72	88	82	69	81	63	53	62	72	60	65	35
	Tent.	1											
	Total	73	88	82	69	81	63	53	62	72	60	65	35
Fraude à l'identité	Acc.	36	107	103	80	77	77	70	79	62	75	78	33
	Tent.	1	6	4	2	4	3	1	2		3	4	
	Total	37	113	107	82	81	80	71	81	62	78	82	33

STATISTIQUES POLICIERES DE CRIMINALITE

LIEU DE PERPETRATION: ZONE DE POLICE

UCCLE/W-B/AUDERGHEM

***ANNEXE IV: FAITS ENREGISTRES
NON CRIMINELS***



UCCLE/W-B/AUDERGHEM

Faits non criminels

Maladies / Décès / Disparition

	2000	2015	2016	2017	2018	2019	2020	2021	2022	2023	2024	2025
Suicide	63	46	66	61	71	88	80	70	67	66	50	31
Personne malade	51	117	166	172	187	189	206	217	215	274	239	119
Décès suspect	15	22	23	17	20	20	9	23	15	38	30	12
Décès naturel	17	26	24	22	17	23	22	38	20	22	19	21
Disparition (personne disparue)	266	120	101	114	108	153	98	117	154	192	160	99
Accident (sauf roulage)	26	46	48	43	43	47	31	42	43	62	43	27
Cadavre non identifié		2				2					1	
Sécurité des travailleurs (accident du travail)										2	1	2
Personne amnésique		2	1	3	1							1
Non spécifié			1		1	2	2	1	2	1	2	1
Autres	8	1		1	1	1	1		1	1		
Total	446	382	430	433	449	525	449	508	517	658	545	313

Appels

	2000	2015	2016	2017	2018	2019	2020	2021	2022	2023	2024	2025
Alarme	11		3		2	1	4	1	1	3	3	1
Appels	17	17	12	10	7	6	9	15	17	16	9	8
Total	28	17	15	10	9	7	13	16	18	19	12	9

Problèmes sociaux

	2000	2015	2016	2017	2018	2019	2020	2021	2022	2023	2024	2025
Différends familiaux	37	36	20	20	38	41	41	38	78	52	72	23
Différend (pas de coups)	19	26	31	22	33	44	42	43	49	64	77	41
Affaire civile	18	44	43	39	27	34	25	23	54	63	41	43
Protection de la jeunesse	230	229	230	173	245	297	236	214	308	465	406	215
Autres	20	5	6	10	8	7	10	10	13	5	7	3
Total	324	340	330	264	351	423	354	328	502	649	603	325



Catastrophes

	2000	2015	2016	2017	2018	2019	2020	2021	2022	2023	2024	2025
Fuite de gaz		1			3	2	2			1		2
Affaissement		1		1					1	1	2	
Catastrophe naturelle						1				1	1	
Inondation					1	3			1	2	4	
Dégâts tempête	2	6	3	5	10	18	13	7	21	18	17	4
Problèmes causés par l'eau		2		1				1			1	
Dégâts eau		2		2	2	1	1	1			1	2
Autres		4	2			2		1	2	1	2	2
Total	2	16	5	9	16	27	16	10	25	24	28	10

Ordre public

	2000	2015	2016	2017	2018	2019	2020	2021	2022	2023	2024	2025
Manifestation					1		1				1	
Troubles	4	72	43	5	5	3	3	5	7	5	3	13
Autres		2	1				1		1			1
Total	4	74	44	5	6	3	5	5	8	5	4	14

Agissements suspects

	2000	2015	2016	2017	2018	2019	2020	2021	2022	2023	2024	2025
	142	41	28	18	18	20	16	9	9	11	13	4
Total	142	41	28	18	18	20	16	9	9	11	13	4

Objets trouvés

	2000	2015	2016	2017	2018	2019	2020	2021	2022	2023	2024	2025
	7	29	55	51	46	23	21	54	40	52	65	56
Total	7	29	55	51	46	23	21	54	40	52	65	56

Objets perdus

	2000	2015	2016	2017	2018	2019	2020	2021	2022	2023	2024	2025
	402	5.748	3.333	3.587	3.695	3.877	2.929	3.324	3.719	3.692	3.666	1.767
Total	402	5.748	3.333	3.587	3.695	3.877	2.929	3.324	3.719	3.692	3.666	1.767

Autres non-infractions



Autres non-infractions

	2000	2015	2016	2017	2018	2019	2020	2021	2022	2023	2024	2025
Ordonnance de capture		10	4	6	3		3	3	1	6	2	1
Non-respect des conditions	1	12	24	21	42	30	39	71	46	27	37	20
Procès-verbal d'information	164	25	35	46	46	41	33	56	49	37	34	12
Notification		787	572	448	421	457	376	369	408	271	255	86
Dégradation involontaire câbles (non-télécom)		1			1					1		
Comportement lié à une radicalisation violente			1		1	1				1		
Demande signalement surveillance électronique				2		1	1	14	32	33	72	14
Fonction de contrôle armes		3	2	2	6	3	8	25	18	27	31	9
Non spécifié		1	1		1				1			
Autres non infractions	33											
Total	198	839	639	525	521	533	460	538	555	403	431	142