

STATISTIQUES POLICIERES DE CRIMINALITE

LIEU DE PERPETRATION: ZONE DE POLICE

ZONE MIDI

2000 - 1er Semestre 2025

Police fédérale - DGRIDRIIBIPOL

STATISTIQUES POLICIERES DE CRIMINALITE

LIEU DE PERPETRATION: ZONE DE POLICE

ZONE MIDI

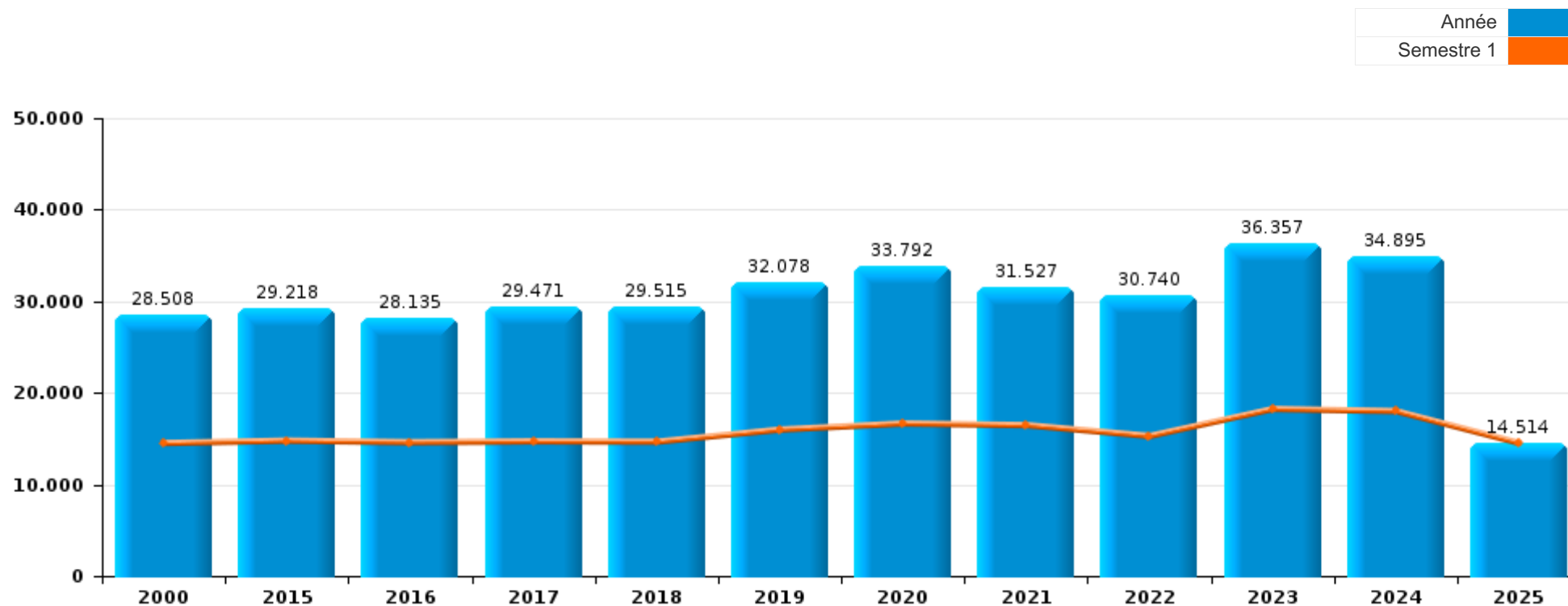
PARTIE I : INFRACTIONS JUDICIAIRES

CRIMINALITE ENREGISTREE COMMISE AU NIVEAU DE LA ZONE DE POLICE



ZONE MIDI

	2000	2015	2016	2017	2018	2019	2020	2021	2022	2023	2024	2025
Nombre total des délits	28.508	29.218	28.135	29.471	29.515	32.078	33.792	31.527	30.740	36.357	34.895	14.514



FPF/DGR/DRI/BIPOL - Statistiques policières de criminalité (date de clôture: 31/10/2025)

Les données pour les années 2001 jusqu'à 2014 ne sont plus publiées mais restent disponibles sur demande auprès du service BIPOL.

Les données pour 2025 ne concernent que le 1er semestre.



ZONE MIDI

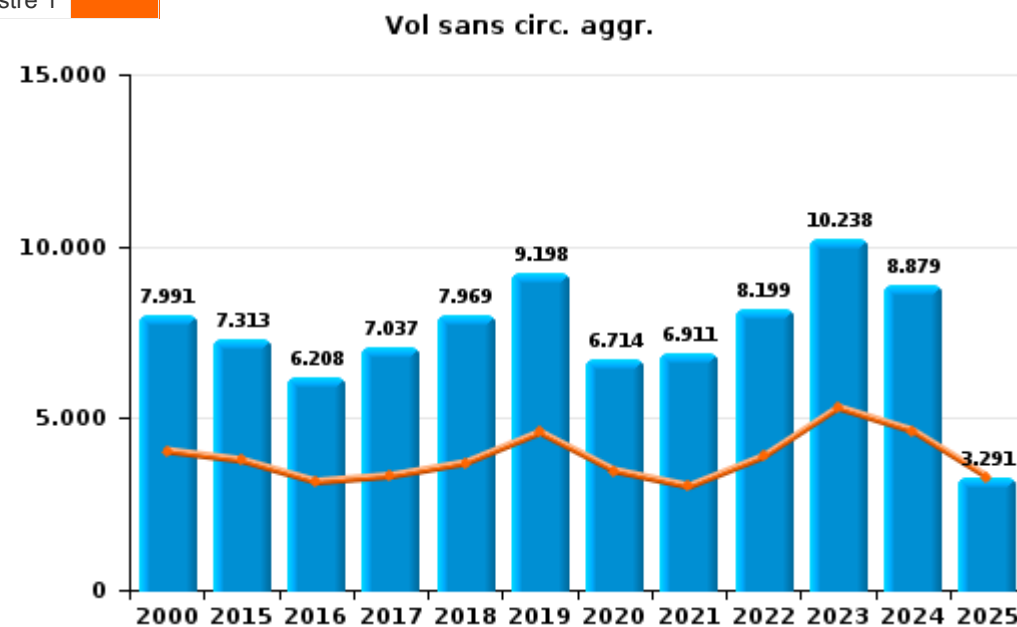
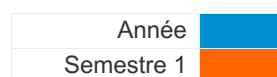
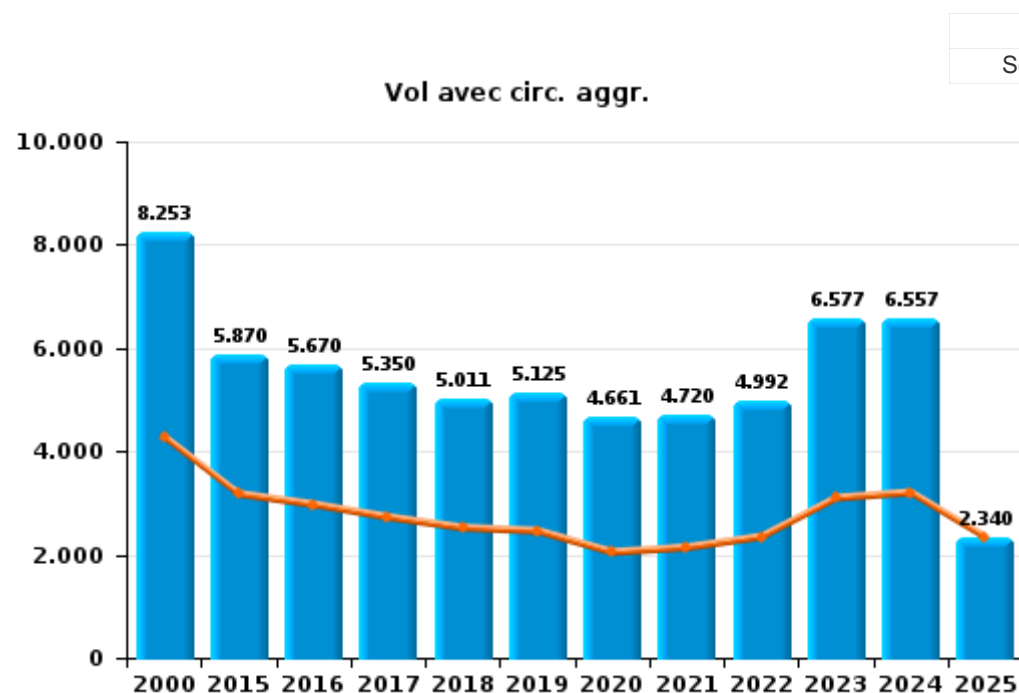
	2000	2015	2016	2017	2018	2019	2020	2021	2022	2023	2024	2025
Vol et extorsion	16.935	13.351	12.032	12.546	13.112	14.483	11.492	11.731	13.340	16.993	15.666	5.755
Législation sur les étrangers	571	1.653	1.792	2.350	2.524	3.229	3.571	3.766	2.322	2.938	3.040	991
Infr. contre l'intégrité physique	1.608	2.137	2.079	2.029	2.066	2.050	1.915	2.027	2.103	2.326	2.354	1.141
Dégradation de la propriété	2.113	2.204	1.921	1.865	1.845	1.900	1.778	1.740	1.744	1.828	1.715	709
Drogues	997	1.752	1.399	1.665	1.603	1.624	1.706	1.430	1.268	1.777	2.176	1.176
Fraude	1.682	896	853	1.082	1.275	1.347	1.478	1.677	1.860	2.063	2.006	875
Infr. contre la sécurité publique	1.005	1.356	1.146	1.046	1.023	1.076	1.027	1.083	1.091	1.183	1.261	674
Criminalité informatique		664	873	795	689	943	918	1.246	1.784	1.926	1.795	790
Infr. contre la foi publique	831	1.213	975	908	962	827	780	853	809	672	585	241
Infr. contre autres valeurs morales et sentiments	245	790	716	713	667	801	762	715	816	810	798	420
Registre de population	65	490	1.589	1.694	770	643	742	680	625	646	229	35
Santé publique	27	27	28	31	30	31	4.494	1.983	156	96	67	65
Armes et explosifs	277	439	357	430	411	466	337	337	389	553	455	198
Infr. contre les moeurs	205	240	242	258	270	337	283	315	367	373	405	180
Protection de la jeunesse	167	334	284	272	277	255	262	266	283	274	425	277
Infr. contre l'autorité publique	570	309	313	261	301	278	327	241	214	192	180	60
Ivresse et alcool	56	240	255	239	282	344	296	295	293	271	354	86
Carte d'identité	115	97	95	297	388	251	557	183	92	74	55	191
Code pénal social	7	154	152	161	209	198	145	173	158	178	186	104
Infr. relative au statut juridique de l'enfant	38	130	114	135	118	159	155	198	202	168	104	44
Autres lois spéciales	57	71	243	169	75	184	160	50	176	201	93	53
Pratiques commerciales	58	203	208	134	136	106	78	51	41	129	190	83
Protection de la personne	136	117	86	70	84	90	115	91	82	103	129	69
Infr. contre la famille	288	120	91	83	70	57	53	78	46	39	34	23
Protection des revenus publics	6	9	25	15	54	149	109	98	75	135	156	94
Environnement	89	23	44	45	115	74	91	63	201	93	48	22
Infr. contre la liberté individuelle	28	86	81	76	74	85	80	68	71	84	87	47
Législation économique	2	14	38	18	22	14	16	9	21	81	164	67
Travail	51	42	42	20	33	27	25	33	8	15	25	10
Contravention Code pénal	258	5	2	2	3	1	2	1	3	5	5	3
Loi du football	2	9	8	8		4	2	4	48	78	64	5
Exercice illégal de l'autorité publique	14	9	7	4	4	8	8	14	26	30	10	12
Infr. contre la Sécurité de l'Etat		13	22	30	2	8		4	1	2	6	2
Marchand de sommeil		7		1	4	13	10	8	13	7	10	3
Traite des êtres humains	1	6	11	6	5	5	9	5	6	7	11	3
Hormones et dopage		3	9	11	10	10		5		1		1
Provocation crime ou délits							5	5	2	5	6	2
Autres infractions Code pénal		1		1		1	2	1	3	1		2
Sécurité privée		2	2	1	1		1		1		1	1
Législation sur les élections	3				1							
Code pénal militaire et milice	1	2										
Exploitation de la mendicité			1				1					
Sous-total	28.508	29.218	28.135	29.471	29.515	32.078	33.792	31.527	30.740	36.357	34.895	14.514
Contravention règlement policier local	1	469	214	370	488	344	1.814	470	707	797	1.077	468
Sous-total	1	469	214	370	488	344	1.814	470	707	797	1.077	468
Total	28.509	29.687	28.349	29.841	30.003	32.422	35.606	31.997	31.447	37.154	35.972	14.982



I.1. Catégorie des infractions : Vol et extorsion (top 5 des infractions au niveau national 2024)

ZONE MIDI

	2000	2015	2016	2017	2018	2019	2020	2021	2022	2023	2024	2025
Vol sans circ. agr.	7.991	7.313	6.208	7.037	7.969	9.198	6.714	6.911	8.199	10.238	8.879	3.291
Vol avec circ. agr.	8.253	5.870	5.670	5.350	5.011	5.125	4.661	4.720	4.992	6.577	6.557	2.340
Extorsion	35	133	126	126	109	133	97	77	112	143	202	100
Vol non spécifié	654	34	27	32	22	27	20	23	37	35	28	24
Autres	2	1	1	1	1							
Total	16.935	13.351	12.032	12.546	13.112	14.483	11.492	11.731	13.340	16.993	15.666	5.755





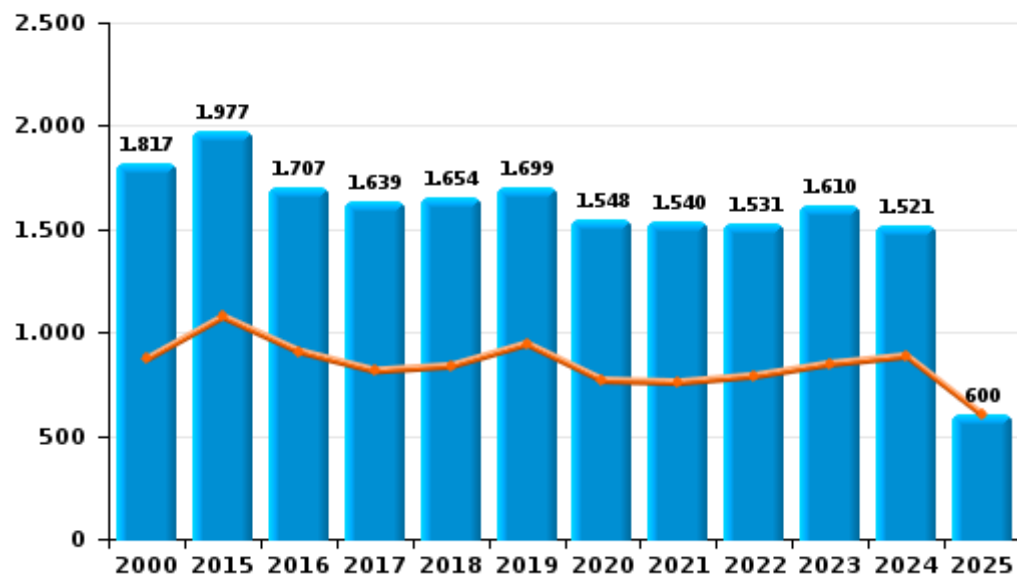
I.2. Catégorie des infractions : Dégradation de la propriété (top 5 des infractions au niveau national 2024)

ZONE MIDI

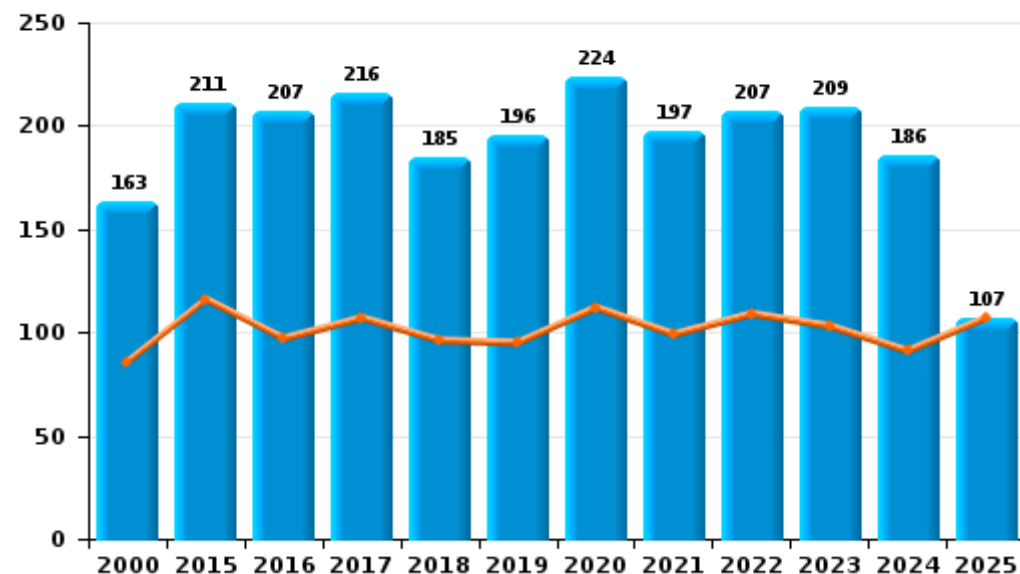
	2000	2015	2016	2017	2018	2019	2020	2021	2022	2023	2024	2025
Vandalisme	1.817	1.977	1.707	1.639	1.654	1.699	1.548	1.540	1.531	1.610	1.521	600
Incendie volontaire	83	107	126	120	93	104	137	105	122	122	112	60
Incendie involontaire	80	104	81	96	92	92	87	92	85	87	74	47
Destruction, dénaturation, dégradation	133	16	7	10	6	5	6	3	5	8	7	
Destruction par explosion volontaire									1	1	1	2
Total	2.113	2.204	1.921	1.865	1.845	1.900	1.778	1.740	1.744	1.828	1.715	709

Année	■
Semestre 1	■

Vandalisme



Incendie



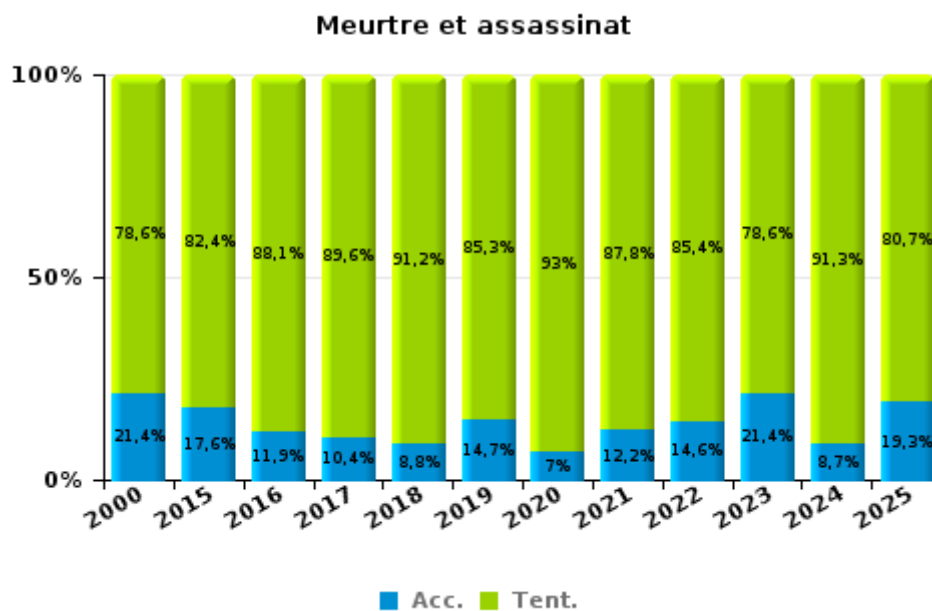
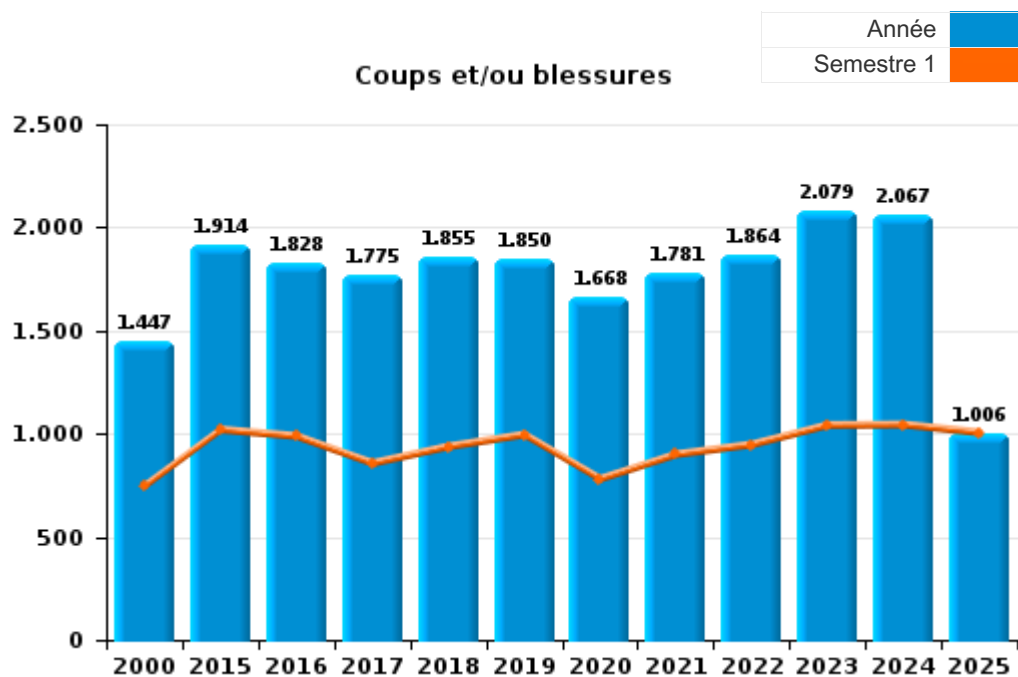
FPF/DGR/DRI/BIPOL - Statistiques policières de criminalité (date de clôture: 31/10/2025)
 Les données pour les années 2001 jusqu'à 2014 ne sont plus publiées mais restent disponibles sur demande auprès du service BIPOL.
 Les données pour 2025 ne concernent que le 1er semestre.



I.3. Catégorie des infractions : Infr. contre l'intégrité physique (top 5 des infractions au niveau national 2024)

ZONE MIDI

	2000	2015	2016	2017	2018	2019	2020	2021	2022	2023	2024	2025
Coups et/ou blessures	1.447	1.914	1.828	1.775	1.855	1.850	1.668	1.781	1.864	2.079	2.067	1.006
Autres	147	172	209	206	177	166	204	197	191	191	195	78
Meurtre et assassinat	14	51	42	48	34	34	43	49	48	56	92	57
Total	1.608	2.137	2.079	2.029	2.066	2.050	1.915	2.027	2.103	2.326	2.354	1.141



PPF/DGR/DRI/BIPOL - Statistiques policières de criminalité (date de clôture: 31/10/2025)
 Les données pour les années 2001 jusqu'à 2014 ne sont plus publiées mais restent disponibles sur demande auprès du service BIPOL.
 Les données pour 2025 ne concernent que le 1er semestre.



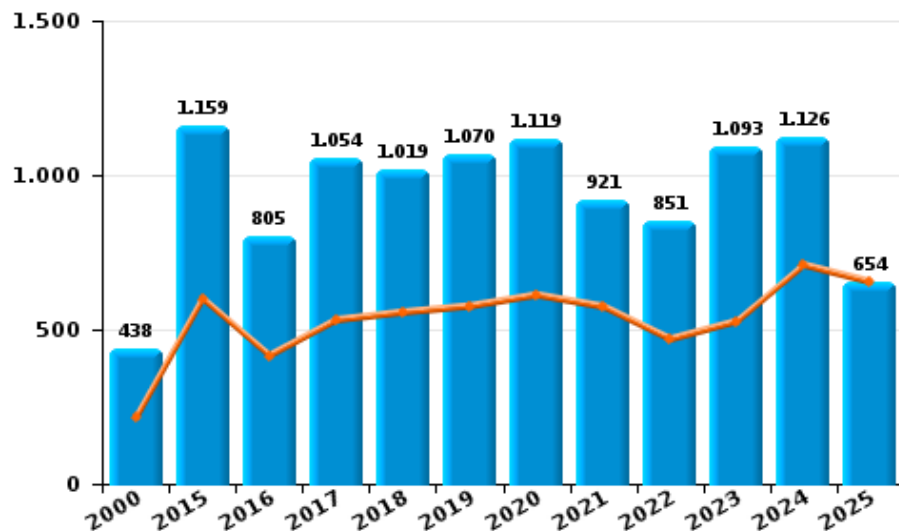
I.4. Catégorie des infractions : Drogues (top 5 des infractions au niveau national 2024)

ZONE MIDI

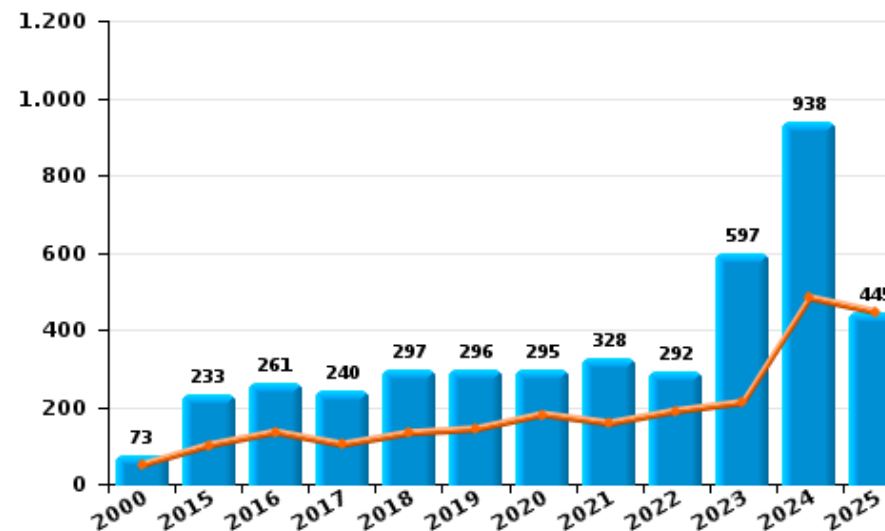
	2000	2015	2016	2017	2018	2019	2020	2021	2022	2023	2024	2025
Détention	438	1.159	805	1.054	1.019	1.070	1.119	921	851	1.093	1.126	654
Commerce	73	233	261	240	297	296	295	328	292	597	938	445
Usage	387	159	124	135	103	71	113	90	44	28	23	13
Importation et exportation	87	114	99	109	81	91	84	29	36	16	15	7
Autres	12	58	90	99	89	71	74	48	30	32	53	22
Fabrication		29	20	28	14	25	21	14	15	11	9	4
Protoxyde d'azote (gaz hilarant)											12	31
Total	997	1.752	1.399	1.665	1.603	1.624	1.706	1.430	1.268	1.777	2.176	1.176

Année ■
Semestre 1 ■

Détention



Commerce





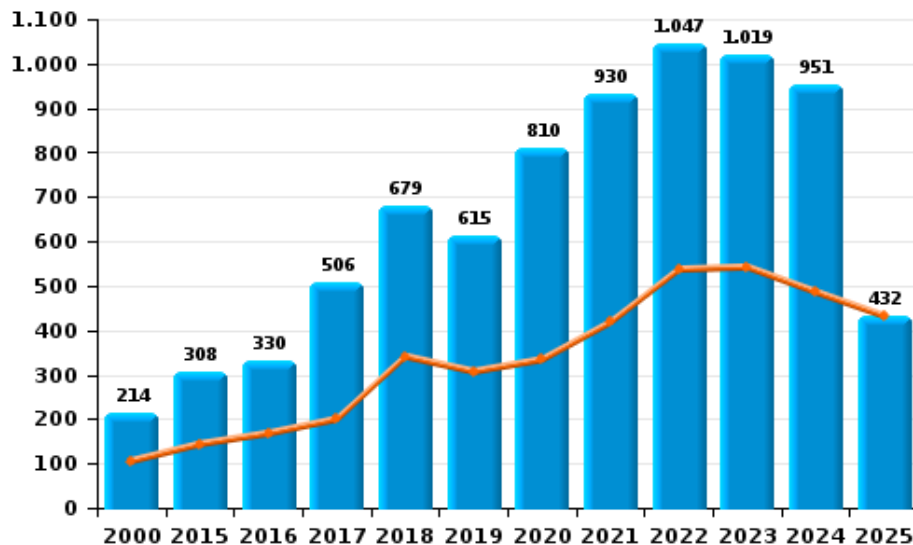
I.5. Catégorie des infractions : Fraude (top 5 des infractions au niveau national 2024)

ZONE MIDI

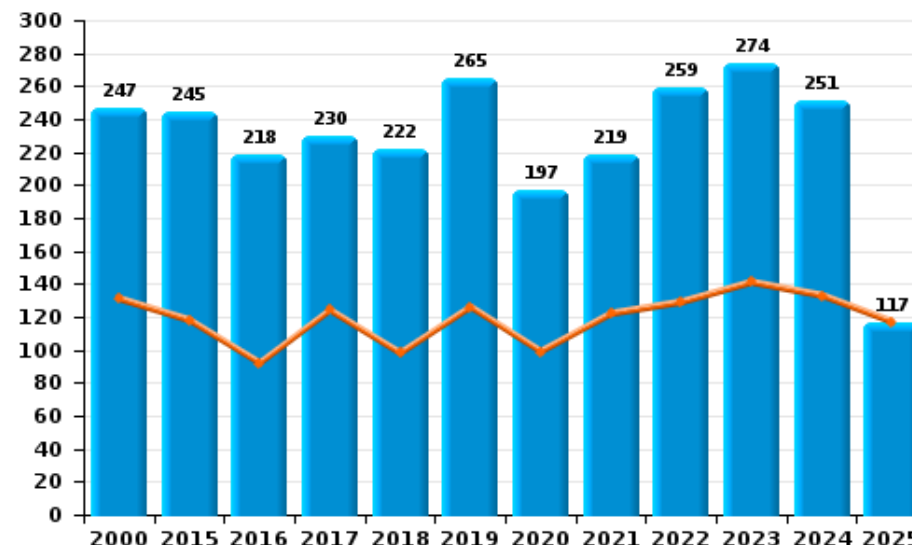
	2000	2015	2016	2017	2018	2019	2020	2021	2022	2023	2024	2025
Abus de confiance et infr. apparentées	247	245	218	230	222	265	197	219	259	274	251	117
Compartiments cachés moyens de transport											1	
Détournement et destruction frauduleuse	830	81	79	105	96	115	107	118	197	267	197	84
Escroquerie	214	308	330	506	679	615	810	930	1.047	1.019	951	432
Fraudes: Autres	124	46	68	60	77	112	167	185	102	247	385	167
Grivèlerie	81	26	19	25	37	23	20	20	26	20	19	11
Infr. liées à l'insolvabilité	3	21	31	25	29	21	14	8	9	8	3	5
Recel	183	169	108	131	135	196	163	197	220	228	199	59
Total	1.682	896	853	1.082	1.275	1.347	1.478	1.677	1.860	2.063	2.006	875

Année ■
Semestre 1 ■

Escroquerie



Abus de confiance et infr. apparentée



STATISTIQUES POLICIERES DE CRIMINALITE

LIEU DE PERPETRATION: ZONE DE POLICE

ZONE MIDI

PARTIE II : FIGURES CRIMINELLES / PHENOMENES



ZONE MIDI

FC Vol moyen de transport

	2000	2015	2016	2017	2018	2019	2020	2021	2022	2023	2024	2025
Vol de voiture	1.343	388	374	372	314	296	240	201	264	272	296	107
Vol de moto	79	83	80	67	60	73	36	50	93	124	127	40
Carjacking	65	20	21	29	19	18	17	13	17	9	7	10
Homejacking	1	4	3	1	1	2	1			3		
Vol dans les garages	1	11	8	18	9	7	15	1	4	4	6	2
Vol de vélomoteur	91	75	44	59	61	68	56	92	79	61	59	32
Vol de vélo	107	367	437	460	457	620	785	789	818	897	873	304

FC Cambriolage

	2000	2015	2016	2017	2018	2019	2020	2021	2022	2023	2024	2025
Cambriolage dans habitation	1.161	1.646	1.376	1.431	1.410	1.413	1.025	1.037	1.138	1.072	1.092	393
Cambriolage ds entreprise ou commerce	771	581	509	549	489	473	467	495	478	448	357	148
Cambriolage ds service public ou bâtiment administ	175	116	102	126	93	79	72	62	67	64	61	23
Vol au bélier		1	1		1							
Cambriolage dans bâtiment (total)	2.105	2.342	1.984	2.105	1.990	1.962	1.563	1.588	1.677	1.579	1.504	564



FC Vol autre

	2000	2015	2016	2017	2018	2019	2020	2021	2022	2023	2024	2025
Vol à main armée	225	245	190	206	176	197	152	158	145	229	316	128
Vol avec violence sans arme	1.657	1.963	1.473	1.336	1.125	1.171	988	928	990	1.392	1.046	447
Vol dans ou sur un véhicule	5.280	3.055	3.331	2.931	2.777	3.002	2.895	3.217	3.256	4.763	4.703	1.648
Sacjacking dans une voiture		384	274	116	49	77	21	19	12	5	2	2
Vol d'armes et explosifs	27	47	30	47	40	47	30	25	34	40	37	13
Steaming		10	4	4	3	3		2	4	3	1	1
Arrachage de sac à main	494	119	82	78	60	43	24	25	47	52	36	16
Vol à l'arraché	907	1.250	804	771	704	726	550	493	556	890	612	244
Vol à la tire	1.810	1.962	1.532	1.877	2.453	3.233	2.118	2.059	2.861	3.701	3.148	1.161
Vol à l'étalage	439	644	543	474	499	495	377	354	334	319	345	152
Vol par ruse	298	1.758	1.371	1.193	2.209	2.154	1.002	1.017	1.402	1.315	503	105
Vol de métaux	12	24	14	33	41	35	11	10	23	31	20	13
Vol sur les chantiers	64	54	63	70	70	81	54	70	68	49	46	24
Home-invasion		14	10	8	6	7	11	5	2	4	6	4
Vol d'animaux	12	4	11	7	2	4	3	5	2	4	6	
Vol de cargaison		2	8	5	4	2	5	6	3	8	3	1

Criminalité ICT

	2000	2015	2016	2017	2018	2019	2020	2021	2022	2023	2024	2025
Fraude de cartes de paiements	22	411	577	514	447	537	535	713	960	1.005	794	325
Phishing		5	6	5	8	10	31	22	33	19	15	23
Ransomware				4		2						1
Shouldersurfing		99	205	154	90	100	57	27	23	6	8	4
Skimming		50	29	19	18	18	18	11	12	17	18	2



FC Autre

	2000	2015	2016	2017	2018	2019	2020	2021	2022	2023	2024	2025
Violence contre les métiers d'intérêt général	64	93	87	81	66	70	77	94	93	98	85	30
Viol collectif	2	9	6	9	9	15	17	12	7	11	4	4
Graffiti	2	156	130	104	101	120	111	130	147	131	125	47
Dégradation de voiture	328	1.068	897	906	894	903	828	752	770	874	806	366
Rixe au couteau	12	43	37	59	34	35	52	59	49	64	58	13

PH Violence intrafamiliale (VIF)

	2000	2015	2016	2017	2018	2019	2020	2021	2022	2023	2024	2025
VIF: physique, dans le couple	239	469	507	402	466	472	469	447	468	480	469	255
VIF: physique, envers des descendants	45	94	104	85	106	107	80	91	92	99	122	78
VIF: physique, envers d'autres membres	180	91	70	67	65	78	50	71	68	85	86	46
VIF: sexuelle, dans le couple		6	5	4	4	7	4	6	5	6	4	3
VIF: sexuelle, envers des descendants	17	4	16	6	7	6	12	13	7		1	
VIF: sexuelle, envers d'autres membres	1					3		2	1		1	
VIF: psychique, dans le couple	205	277	204	227	220	239	252	301	285	250	171	95
VIF: psychique, envers des descendants	2	18	22	23	23	29	16	15	24	27	19	15
VIF: psychique, envers d'autres membres	2	14	14	20	17	33	14	13	17	18	27	22
VIF: économique, dans le couple	4	22	16	23	20	22	22	12	17	14	12	3
VIF: économique, envers des descendants	25		4	3	2	4	1	1	3	1	1	1
VIF: économique, envers d'autres membres	221	43	32	38	21	21	12	21	16	27	14	12



PH Hormones et dopage

	2000	2015	2016	2017	2018	2019	2020	2021	2022	2023	2024	2025
Dopage humain	7	8	14	14	13	16	5	11	7	9	6	1
Engraissement illégal		5	3	2	2	3	1	3	2	1		

PH Drogues

	2000	2015	2016	2017	2018	2019	2020	2021	2022	2023	2024	2025
Vente de cocaïne	1	36	46	34	59	59	61	68	70	136	315	112
Import-export de cocaïne		9	3	6	1	4	5	7	9	3	1	2
Production de drogues synthétiques			1									
Import-export de drogues synthétiques		2				3		2	7	4	3	
Vente de drogues synthétiques		9	8	6	8	5	11	10	10	11	11	4
Production de cannabis (culture)		19	12	17	8	7	12	9	10	5	1	
Import-export de cannabis en grande quantité		2				1		3	1	2	1	
Vente de cannabis en grande quantité		1	1	5	3	1	2	7	9	15	9	5
Import-export d'héroïne		4	3	4		3		1			1	
Vente-traffic d'héroïne		29	24	12	15	10	17	32	23	4	14	1

PH Trafic d'armes

	2000	2015	2016	2017	2018	2019	2020	2021	2022	2023	2024	2025
Commerce et production d'arme à feu et mun.	1	8	8	2	3	8	5	2	2	5	5	7
Commerce et production d'arme non à feu		1		2		4	1	1	2	1	1	1

PH Traite des êtres humains

	2000	2015	2016	2017	2018	2019	2020	2021	2022	2023	2024	2025
TEH - exploitation économique	3	6	6	1	2	2	3	4	4	2	1	1
TEH - exploitation sexuelle	23	3	7	5	4	6	13	4	12	8	18	4



PH Violence dans l'espace public

	2000	2015	2016	2017	2018	2019	2020	2021	2022	2023	2024	2025
Violence physique (transport public)	181	156	151	164	146	172	169	220	197	237	221	71
Violence physique (voie publique)	643	817	836	870	872	846	863	787	842	920	981	443
Violence physique (autre endroit public)	55	51	39	38	37	28	31	51	28	35	25	25
Violence physique (endroit accessible au public)	184	258	208	223	241	203	136	160	190	219	213	105
Violence sexuelle (transport public)	17	19	30	22	26	37	28	35	29	34	48	14
Violence sexuelle (voie publique)	23	33	36	50	37	52	42	43	60	51	59	28
Violence sexuelle (autre endroit public)	14	9	7	12	14	13	8	9	10	9	6	4
Violence sexuelle (endroit accessible au public)	21	27	23	26	23	24	13	26	37	38	30	18
Violence psychique (transport public)	228	191	152	163	130	141	140	199	152	167	129	44
Violence psychique (voie publique)	482	729	633	602	631	610	599	515	564	602	689	358
Violence psychique (autre endroit public)	86	71	62	37	39	45	35	37	33	24	26	16
Violence psychique (endroit accessible au public)	207	421	374	283	318	276	205	163	190	177	184	94
Vol à main armée (transport public)	31	14	8	12	11	6	11	11	7	26	26	9
Vol à main armée (voie publique)	94	80	82	97	79	99	76	91	91	123	174	69
Vol à main armée (autre endroit public)	1	9	13	10	7	4	4	6	9	10	21	5
Vol à main armée (endroit accessible au public)	57	100	53	69	58	60	42	35	24	50	65	28
Vol avec violence sans arme (transport public)	167	187	99	144	146	138	176	194	206	323	210	78
Vol avec violence sans arme (voie publique)	1.171	1.483	1.108	960	760	803	616	563	611	849	633	278
Vol avec violence sans arme (autre endroit public)	28	43	48	50	32	41	24	25	19	42	36	14
Vol avec violence sans arme (endr. acces. au pub.)	110	86	108	88	107	95	59	56	61	73	68	42



PH Autre

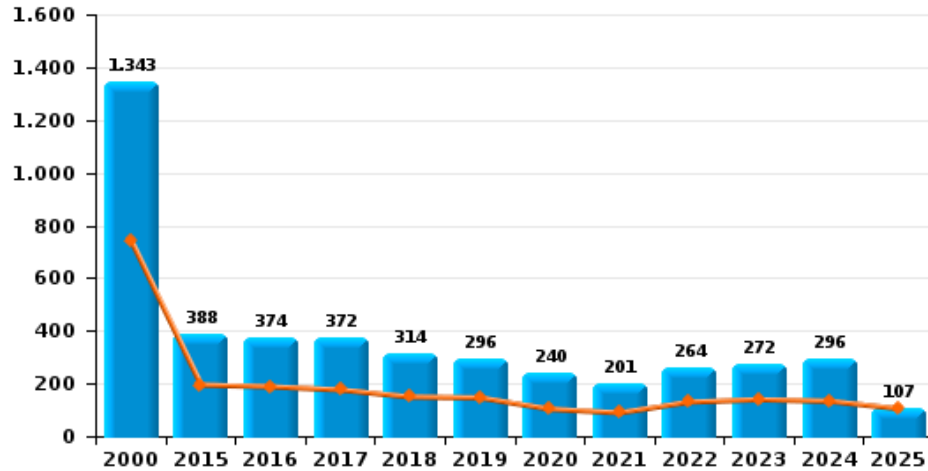
	2000	2015	2016	2017	2018	2019	2020	2021	2022	2023	2024	2025
Faux policiers		10	10	4	11	5	9	6	7	3	5	
Terrorisme, extrémisme et radicalisme		38	44	50	11	18	8	8	9	17	23	9
Cyberharcèlement	61	286	249	256	274	249	213	263	337	327	354	173
Fraude à l'identité	200	616	469	438	445	390	383	451	435	343	313	134



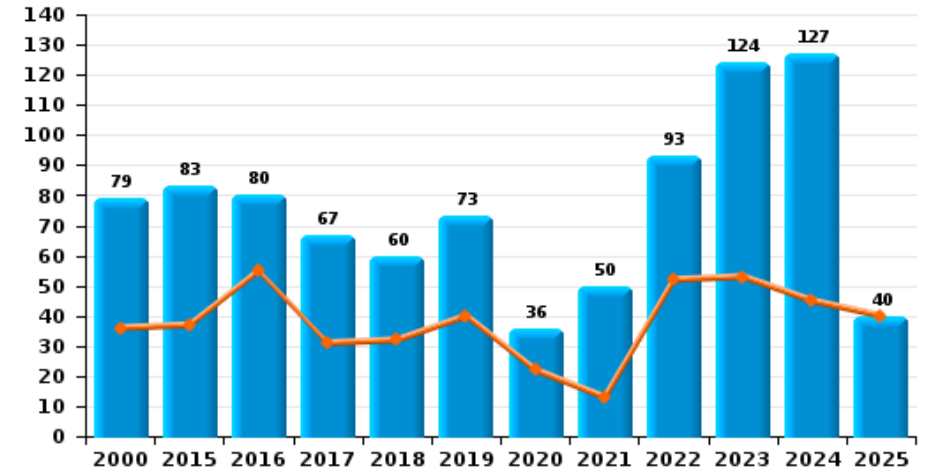
ZONE MIDI

Année ■
Semestre 1 ■

Vol de voiture



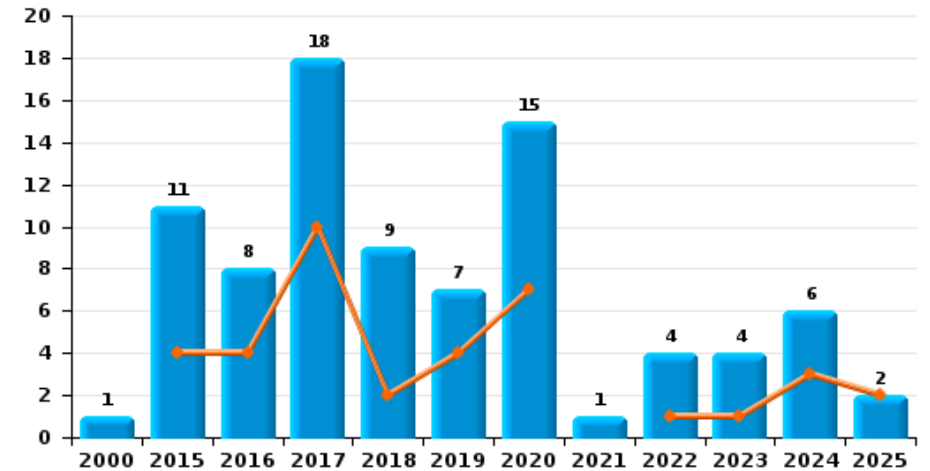
Vol de moto



Carjacking

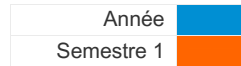


Vol dans les garages

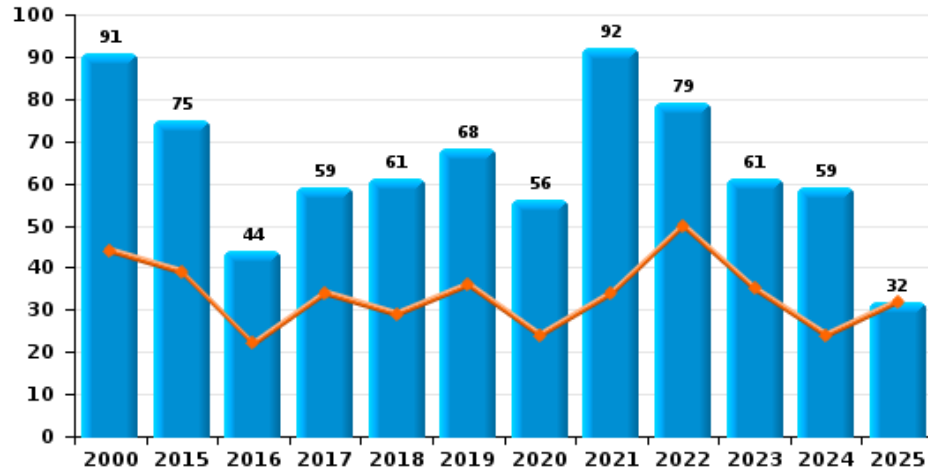




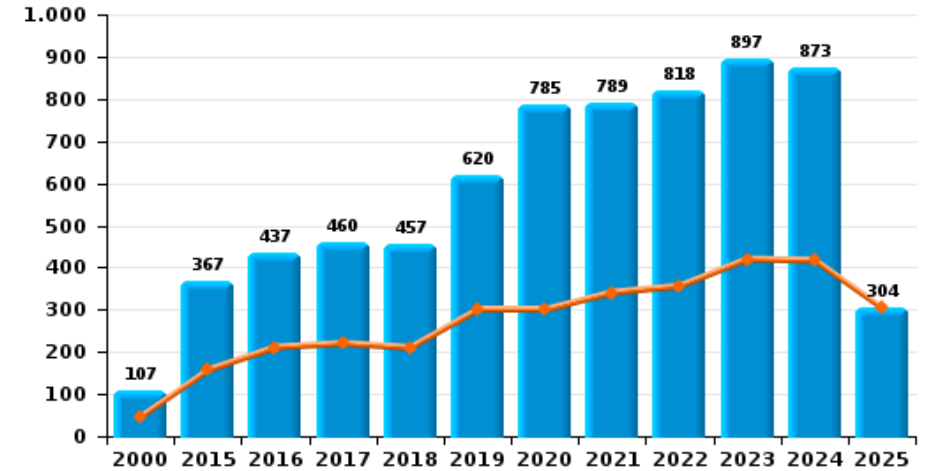
ZONE MIDI



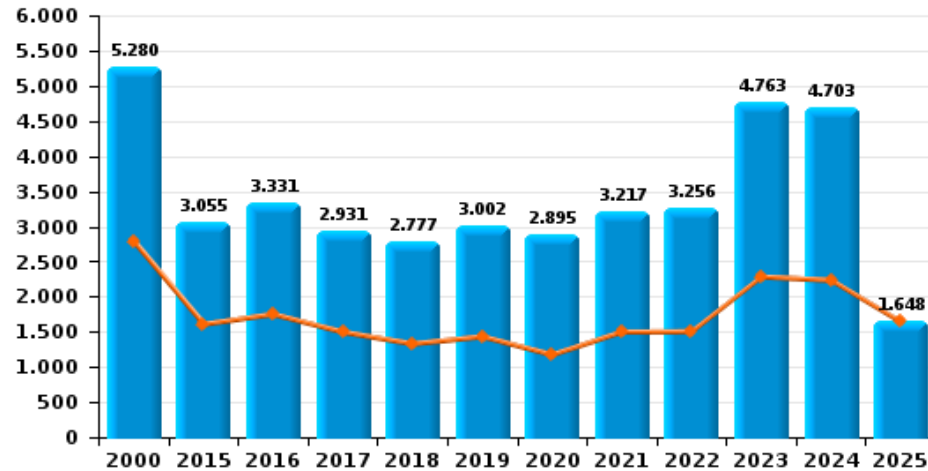
Vol de vélomoteur



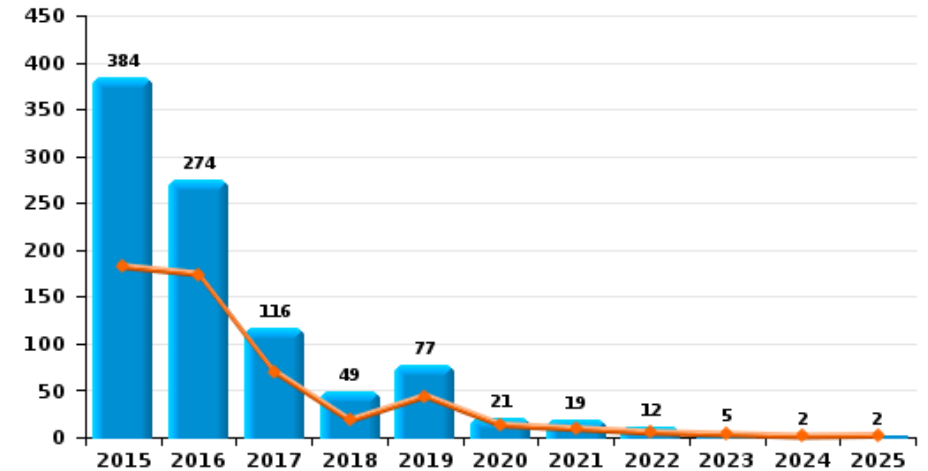
Vol de vélo



Vol dans ou sur un véhicule



Sacjacking dans une voiture

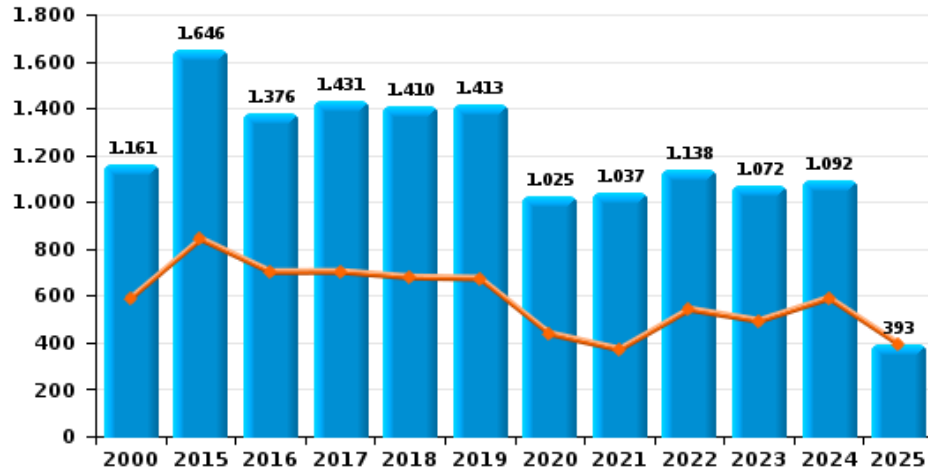




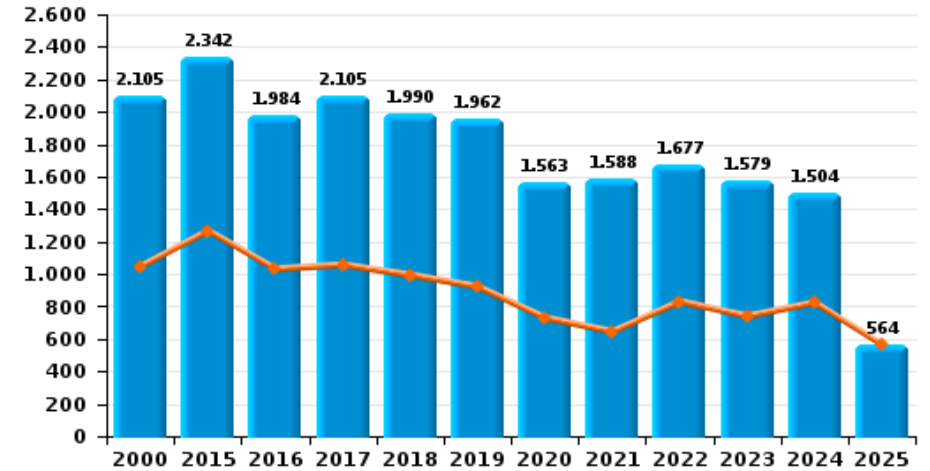
ZONE MIDI

Année ■
Semestre 1 ■

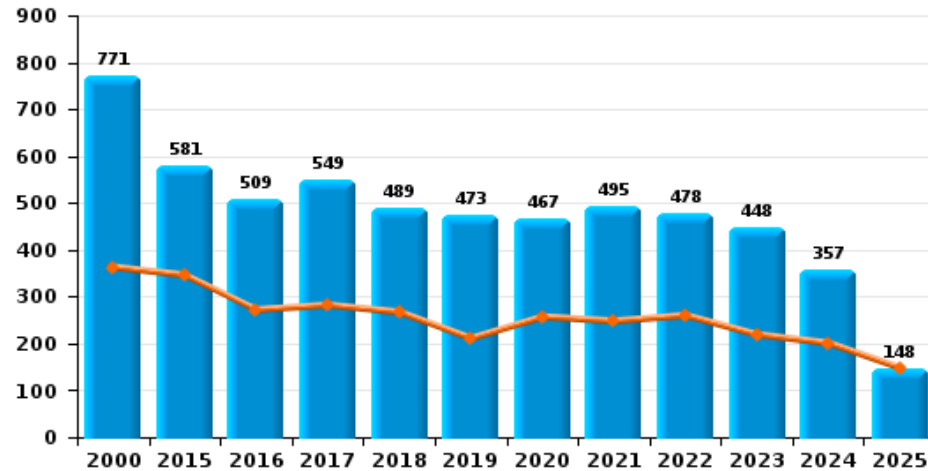
Cambriolage dans habitation



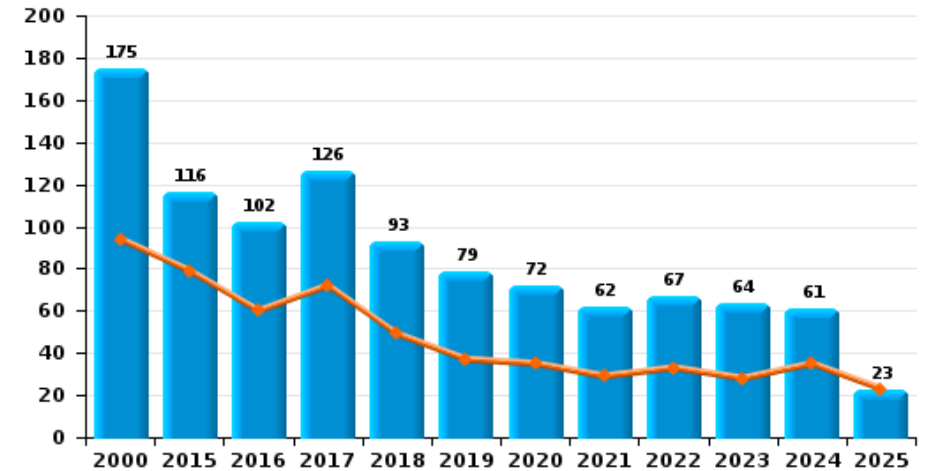
Cambriolage dans bâtiment (total)



Cambriolage ds entreprise ou commerce



Cambriolage ds service public ou bâtiment administ

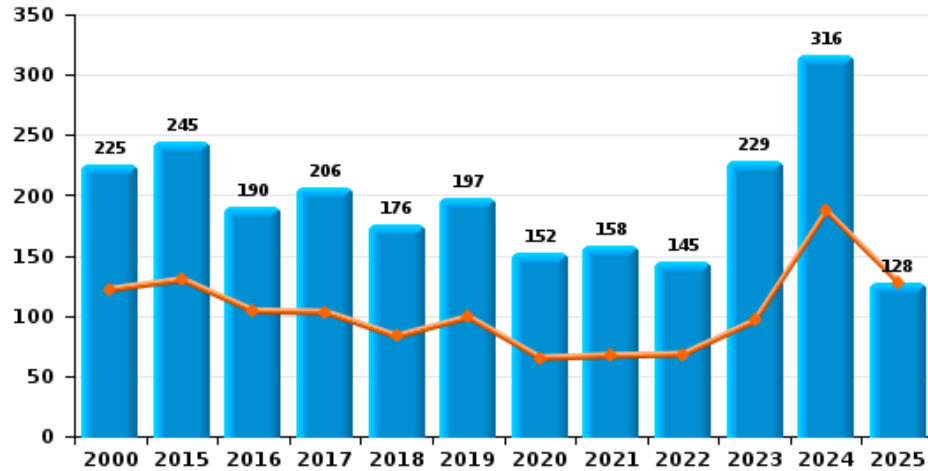




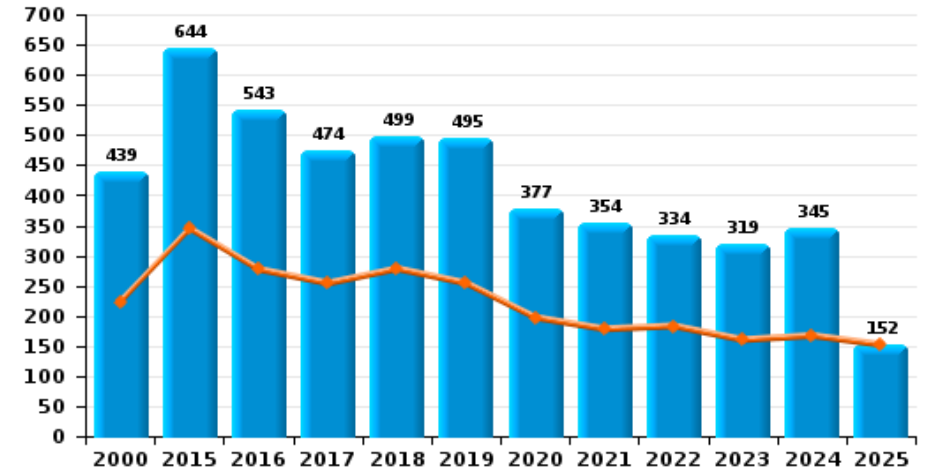
ZONE MIDI

Année ■
Semestre 1 ■

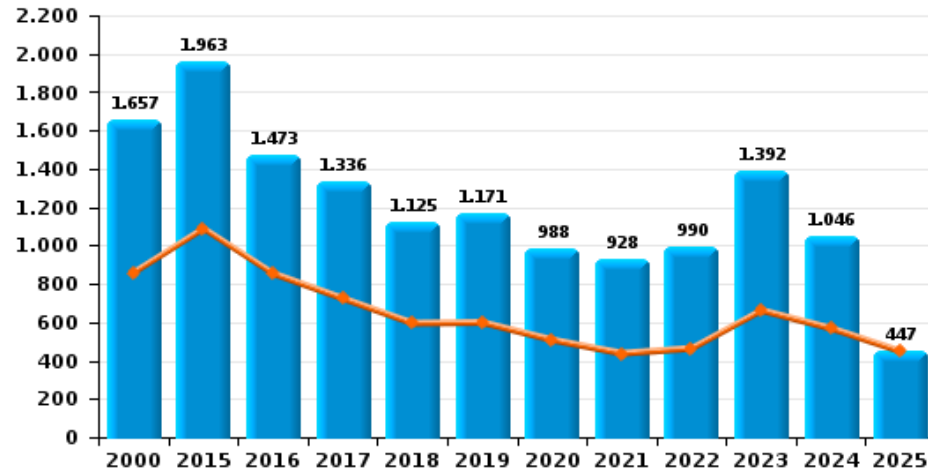
Vol à main armée



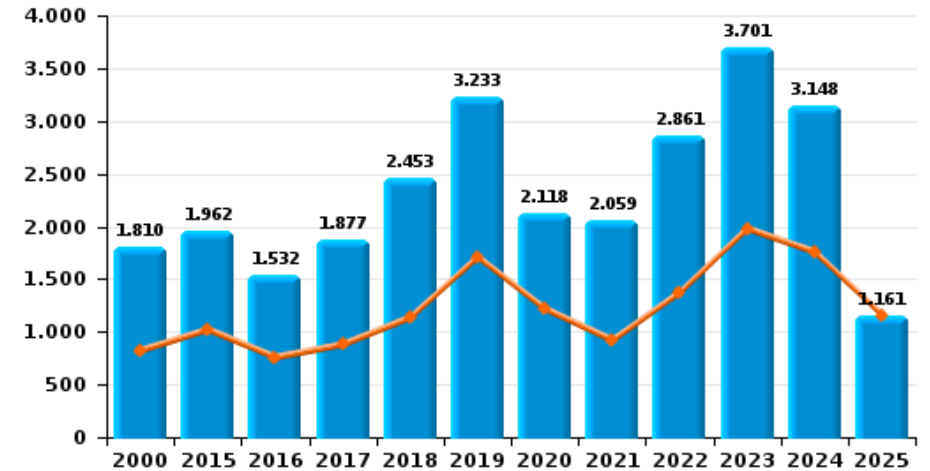
Vol à l'étalage



Vol avec violence sans arme

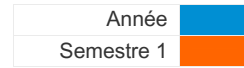


Vol à la tire

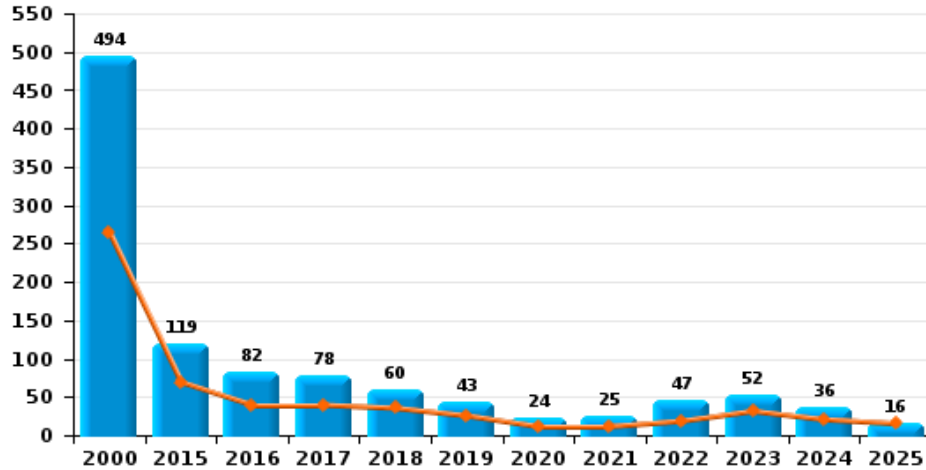




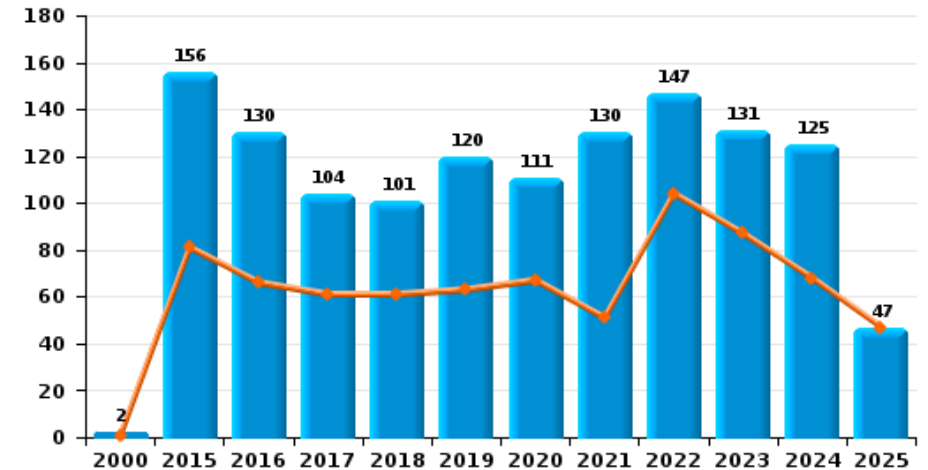
ZONE MIDI



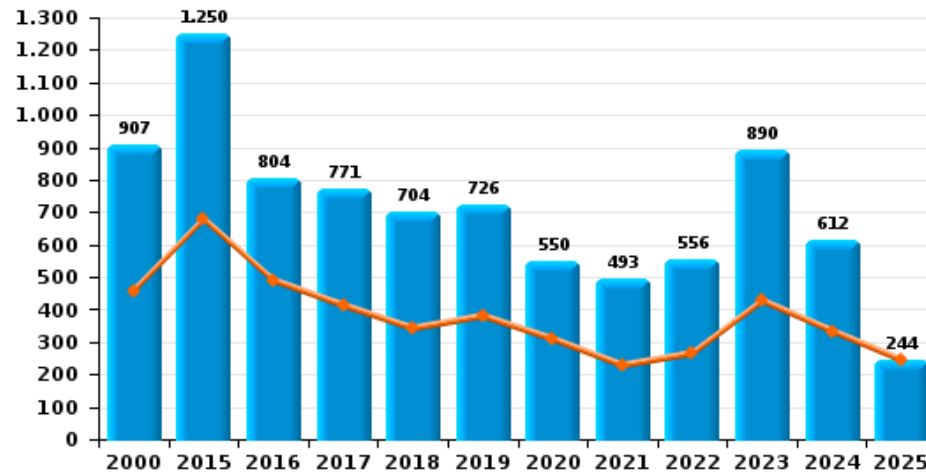
Arrachage de sac à main



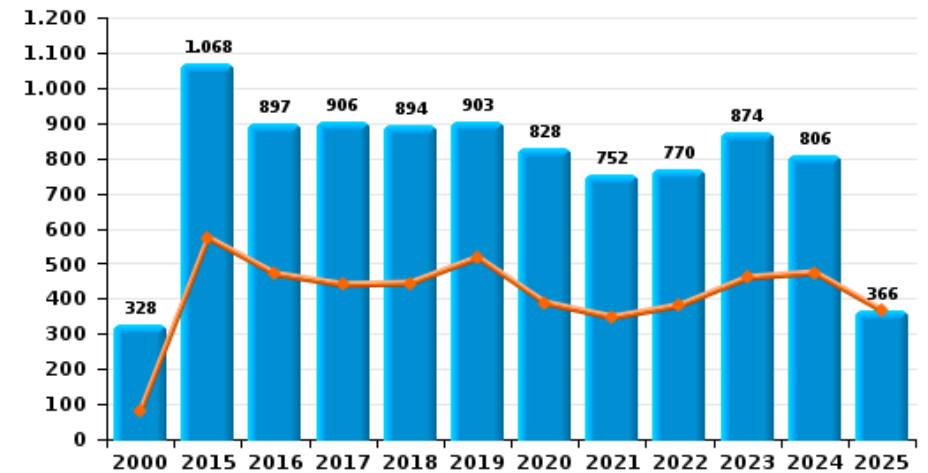
Graffiti



Vol à l'arraché



Dégradation de voiture





ZONE MIDI

FC Vol moyen de transport

		2000	2015	2016	2017	2018	2019	2020	2021	2022	2023	2024	2025
Vol de voiture	Trim 1	395	87	103	84	78	74	66	47	66	72	62	53
	Trim 2	349	110	87	94	73	74	39	44	66	69	73	54
	Trim 3	291	78	93	77	82	59	77	54	65	55	76	
	Trim 4	308	113	91	117	81	89	58	56	67	76	85	
	Total	1.343	388	374	372	314	296	240	201	264	272	296	107
Vol de moto	Trim 1	13	16	23	15	8	15	8	2	14	13	16	20
	Trim 2	23	21	32	16	24	25	14	11	38	40	29	20
	Trim 3	21	25	13	23	10	10	9	21	23	27	42	
	Trim 4	22	21	12	13	18	23	5	16	18	44	40	
	Total	79	83	80	67	60	73	36	50	93	124	127	40
Carjacking	Trim 1	20	6	8	5	6	5	4	2	6	2	2	6
	Trim 2	20	2	5	12	3	2	3	1	4	4	1	4
	Trim 3	18	4	1	6	7	2	6	3	4	1	1	
	Trim 4	7	8	7	6	3	9	4	7	3	2	3	
	Total	65	20	21	29	19	18	17	13	17	9	7	10
Homejacking	Trim 1	1	1	1		1					1		
	Trim 2		2				1	1			2		
	Trim 3						1						
	Trim 4		1	2	1								
	Total	1	4	3	1	1	2	1			3		
Vol dans les garages	Trim 1		3	2	4					1	1	1	1
	Trim 2		1	2	6	2	4	7				2	1
	Trim 3	1	4	1	4	3	1	5	1	3	3		
	Trim 4		3	3	4	4	2	3				3	
	Total	1	11	8	18	9	7	15	1	4	4	6	2



FC Vol moyen de transport

		2000	2015	2016	2017	2018	2019	2020	2021	2022	2023	2024	2025
Vol de vélomoteur	Trim 1	19	22	9	16	9	12	10	17	26	10	12	9
	Trim 2	25	17	13	18	20	24	14	17	24	25	12	23
	Trim 3	19	14	9	11	16	15	16	36	14	11	20	
	Trim 4	28	22	13	14	16	17	16	22	15	15	15	
	Total	91	75	44	59	61	68	56	92	79	61	59	32
Vol de vélo	Trim 1	15	68	56	81	84	133	107	159	170	177	191	145
	Trim 2	31	89	155	139	126	167	193	182	186	243	226	159
	Trim 3	28	109	122	134	144	205	237	248	217	266	269	
	Trim 4	33	101	104	106	103	115	248	200	245	211	187	
	Total	107	367	437	460	457	620	785	789	818	897	873	304



FC Cambriolage

		2000	2015	2016	2017	2018	2019	2020	2021	2022	2023	2024	2025
Cambriolage dans habitation	Trim 1	283	393	342	355	363	352	238	188	297	266	296	222
	Trim 2	307	449	360	348	316	322	200	183	245	227	294	171
	Trim 3	259	408	364	380	381	396	296	348	309	312	246	
	Trim 4	312	396	310	348	350	343	291	318	287	267	256	
	Total	1.161	1.646	1.376	1.431	1.410	1.413	1.025	1.037	1.138	1.072	1.092	393
Cambriolage ds entreprise ou commerce	Trim 1	185	174	133	163	174	126	142	142	131	98	122	80
	Trim 2	178	172	139	119	93	85	115	106	129	121	79	68
	Trim 3	205	100	76	128	101	111	93	134	110	112	66	
	Trim 4	203	135	161	139	121	151	117	113	108	117	90	
	Total	771	581	509	549	489	473	467	495	478	448	357	148
Cambriolage ds service public ou bâtiment administ	Trim 1	47	27	22	42	26	15	18	18	12	13	12	12
	Trim 2	47	52	38	30	23	22	17	11	21	15	23	11
	Trim 3	36	13	15	23	18	16	26	12	13	14	15	
	Trim 4	45	24	27	31	26	26	11	21	21	22	11	
	Total	175	116	102	126	93	79	72	62	67	64	61	23
Vol au bélier	Trim 1			1		1							
	Trim 3		1										
	Total		1	1		1							
Cambriolage dans bâtiment (total)	Trim 1	515	594	495	560	563	493	398	347	436	377	429	314
	Trim 2	532	673	536	497	431	429	332	298	395	363	395	250
	Trim 3	498	520	455	530	499	522	414	492	431	436	325	
	Trim 4	560	555	498	518	497	518	419	451	415	403	355	
	Total	2.105	2.342	1.984	2.105	1.990	1.962	1.563	1.588	1.677	1.579	1.504	564



FC Vol autre

		2000	2015	2016	2017	2018	2019	2020	2021	2022	2023	2024	2025
Vol à main armée	Trim 1	59	79	54	48	47	50	39	36	27	45	80	66
	Trim 2	63	51	50	55	36	49	26	31	41	51	107	62
	Trim 3	51	57	33	32	43	34	45	49	35	65	55	
	Trim 4	52	58	53	71	50	64	42	42	42	68	74	
	Total	225	245	190	206	176	197	152	158	145	229	316	128
Vol avec violence sans arme	Trim 1	424	577	508	337	269	300	279	201	220	286	237	186
	Trim 2	435	511	345	386	325	298	228	236	243	375	330	261
	Trim 3	310	320	256	313	251	298	251	244	294	427	257	
	Trim 4	488	555	364	300	280	275	230	247	233	304	222	
	Total	1.657	1.963	1.473	1.336	1.125	1.171	988	928	990	1.392	1.046	447
Vol dans ou sur un véhicule	Trim 1	1.508	976	1.046	797	699	774	666	852	771	1.163	1.018	828
	Trim 2	1.282	639	712	707	638	665	515	655	740	1.127	1.223	820
	Trim 3	913	491	580	640	661	787	723	796	810	1.282	1.377	
	Trim 4	1.577	949	993	787	779	776	991	914	935	1.191	1.085	
	Total	5.280	3.055	3.331	2.931	2.777	3.002	2.895	3.217	3.256	4.763	4.703	1.648
Sacjacking dans une voiture	Trim 1		155	153	60	12	29	9	4	4	2		1
	Trim 2		27	21	10	6	15	4	5	1	1	1	1
	Trim 3		13	4	17	8	16	3	3	6	2	1	
	Trim 4		189	96	29	23	17	5	7	1			
	Total		384	274	116	49	77	21	19	12	5	2	2
Vol d'armes et explosifs	Trim 1	12	12	7	12	13	11	7	4	9	12	9	7
	Trim 2	7	12	11	8	17	14	7	3	4	9	6	6
	Trim 3	5	11	4	13	2	16	6	11	9	7	12	
	Trim 4	3	12	8	14	8	6	10	7	12	12	10	
	Total	27	47	30	47	40	47	30	25	34	40	37	13



FC Vol autre

		2000	2015	2016	2017	2018	2019	2020	2021	2022	2023	2024	2025
Steaming	Trim 1		5	1	1		1		1			1	1
	Trim 2		1			1	1		1	2	2		
	Trim 3		1	1	2	1	1			1			
	Trim 4		3	2	1	1				1	1		
	Total			10	4	4	3	3		2	4	3	1
Arrachage de sac à main	Trim 1	138	38	30	19	22	17	7	7	11	12	11	5
	Trim 2	127	32	10	21	14	9	5	5	8	20	10	11
	Trim 3	87	17	17	7	12	10	6	9	10	11	10	
	Trim 4	142	32	25	31	12	7	6	4	18	9	5	
	Total	494	119	82	78	60	43	24	25	47	52	36	16
Vol à l'arraché	Trim 1	233	371	319	189	152	207	173	96	123	169	136	101
	Trim 2	226	308	171	224	190	173	136	132	142	258	198	143
	Trim 3	189	199	111	177	158	184	119	148	172	269	166	
	Trim 4	259	372	203	181	204	162	122	117	119	194	112	
	Total	907	1.250	804	771	704	726	550	493	556	890	612	244
Vol à la tire	Trim 1	387	510	381	440	570	940	814	499	707	1.007	870	658
	Trim 2	436	511	377	440	566	770	403	422	668	972	887	503
	Trim 3	504	502	338	432	560	658	442	507	621	778	672	
	Trim 4	483	439	436	565	757	865	459	631	865	944	719	
	Total	1.810	1.962	1.532	1.877	2.453	3.233	2.118	2.059	2.861	3.701	3.148	1.161
Vol à l'étalage	Trim 1	118	196	151	146	140	133	124	106	97	62	76	85
	Trim 2	106	149	126	108	138	121	73	72	86	98	91	67
	Trim 3	94	148	115	99	111	118	83	91	69	92	89	
	Trim 4	121	151	151	121	110	123	97	85	82	67	89	
	Total	439	644	543	474	499	495	377	354	334	319	345	152



FC Vol autre

		2000	2015	2016	2017	2018	2019	2020	2021	2022	2023	2024	2025
Vol par ruse	Trim 1	79	450	413	212	506	764	418	191	270	376	126	53
	Trim 2	85	442	342	306	472	600	176	224	357	402	152	52
	Trim 3	53	399	272	313	585	337	215	244	347	374	125	
	Trim 4	81	467	344	362	646	453	193	358	428	163	100	
	Total	298	1.758	1.371	1.193	2.209	2.154	1.002	1.017	1.402	1.315	503	105
Vol de métaux	Trim 1	2	4	1	4	5	13	6	1	4	9	2	4
	Trim 2	5	5	5	5	6	11	2	2	5	5	4	9
	Trim 3	3	6	6	11	16	2	3	2	6	9	10	
	Trim 4	2	9	2	13	14	9		5	8	8	4	
	Total	12	24	14	33	41	35	11	10	23	31	20	13
Vol sur les chantiers	Trim 1	13	14	14	17	12	20	13	18	19	10	13	8
	Trim 2	10	12	22	13	16	16	15	15	19	14	9	16
	Trim 3	17	15	16	22	17	26	15	23	15	9	16	
	Trim 4	24	13	11	18	25	19	11	14	15	16	8	
	Total	64	54	63	70	70	81	54	70	68	49	46	24
Home-invasion	Trim 1		5	3	2	3		2	2				2
	Trim 2		4	2	1	2	6	2	1	1	1	1	2
	Trim 3		2	1	3	1	1	3	2	1	1	3	
	Trim 4		3	4	2			4			2	2	
	Total		14	10	8	6	7	11	5	2	4	6	4
Vol d'animaux	Trim 1	5		3	3			1	2		1	3	
	Trim 2	3		1	1				1	2	1		
	Trim 3	2	2	4		1	3	2	2		2	2	
	Trim 4	2	2	3	3	1	1					1	
	Total	12	4	11	7	2	4	3	5	2	4	6	



FC Vol autre

		2000	2015	2016	2017	2018	2019	2020	2021	2022	2023	2024	2025
Vol de cargaison	Trim 1			4	1	1		2	3	1	1	1	
	Trim 2		2	2	1	1	1	2	2	1	4		1
	Trim 3			2	2		1			1	3	1	
	Trim 4				1	2		1	1			1	
Total			2	8	5	4	2	5	6	3	8	3	1



Criminalité ICT

		2000	2015	2016	2017	2018	2019	2020	2021	2022	2023	2024	2025
Fraude de cartes de paiements	Trim 1	5	71	142	152	108	135	104	129	237	300	189	184
	Trim 2	4	94	145	120	62	129	131	141	254	239	220	141
	Trim 3	6	106	118	106	126	138	146	226	229	243	183	
	Trim 4	7	140	172	136	151	135	154	217	240	223	202	
	Total	22	411	577	514	447	537	535	713	960	1.005	794	325
Phishing	Trim 1		1			1	2	2	4	6	9	2	7
	Trim 2		1	1	2	2	3	4	8	2	4	2	16
	Trim 3			1	3	2	2	12	3	14	4	4	
	Trim 4		3	4		3	3	13	7	11	2	7	
	Total		5	6	5	8	10	31	22	33	19	15	23
Ransomware	Trim 1						1						1
	Trim 2				2								
	Trim 3				1								
	Trim 4				1		1						
	Total				4		2						1
Shouldersurfing	Trim 1		15	45	46	27	37	20	9	2			4
	Trim 2		25	58	35	14	19	10	7	11	2	1	
	Trim 3		29	41	33	23	23	12	7	7	4		
	Trim 4		30	61	40	26	21	15	4	3		7	
	Total		99	205	154	90	100	57	27	23	6	8	4
Skimming	Trim 1		6	7	9	3	1	4	4	2	8	4	2
	Trim 2		6	2	2	2	5	11	3	3	3	4	
	Trim 3		19	7	3	7	9	1	3	4	5	10	
	Trim 4		19	13	5	6	3	2	1	3	1		
	Total		50	29	19	18	18	18	11	12	17	18	2



FC Autre

		2000	2015	2016	2017	2018	2019	2020	2021	2022	2023	2024	2025
Violence contre les métiers d'intérêt général	Trim 1	13	23	26	17	15	13	13	22	25	18	27	10
	Trim 2	26	23	22	29	21	18	20	24	24	21	23	20
	Trim 3	10	21	19	18	15	15	24	20	24	27	23	
	Trim 4	15	26	20	17	15	24	20	28	20	32	12	
	Total	64	93	87	81	66	70	77	94	93	98	85	30
Viol collectif	Trim 1	1	3	3	3	1	2	2	2	1	3	2	2
	Trim 2		1		3	1	3	3	2	5	5	1	2
	Trim 3		4	2	1	1	5	8	5			1	
	Trim 4	1	1	1	2	6	5	4	3	1	3		
	Total	2	9	6	9	9	15	17	12	7	11	4	4
Graffiti	Trim 1	1	37	34	36	32	28	30	23	47	37	32	29
	Trim 2		44	32	25	29	35	37	28	57	50	36	18
	Trim 3		40	30	17	14	26	18	29	23	19	30	
	Trim 4	1	35	34	26	26	31	26	50	20	25	27	
	Total	2	156	130	104	101	120	111	130	147	131	125	47
Dégradation de voiture	Trim 1	11	280	236	212	216	252	205	162	168	222	227	177
	Trim 2	71	293	234	228	228	265	183	185	213	238	247	189
	Trim 3	127	227	185	205	207	176	237	199	187	198	165	
	Trim 4	119	268	242	261	243	210	203	206	202	216	167	
	Total	328	1.068	897	906	894	903	828	752	770	874	806	366
Rixe au couteau	Trim 1	6	13	12	15	2	8	13	14	16	20	13	5
	Trim 2	5	10	8	11	13	8	12	18	12	13	17	8
	Trim 3	1	17	8	23	12	8	14	15	12	19	18	
	Trim 4		3	9	10	7	11	13	12	9	12	10	
	Total	12	43	37	59	34	35	52	59	49	64	58	13



PH Violence intrafamiliale (VIF)

		2000	2015	2016	2017	2018	2019	2020	2021	2022	2023	2024	2025
VIF: physique, dans le couple	Trim 1	46	123	132	89	104	109	118	107	109	113	118	123
	Trim 2	63	141	142	91	111	141	111	131	136	116	130	132
	Trim 3	69	103	126	123	118	98	132	121	107	122	115	
	Trim 4	61	102	107	99	133	124	108	88	116	129	106	
	Total	239	469	507	402	466	472	469	447	468	480	469	255
VIF: physique, envers des descendants	Trim 1	14	23	28	26	36	30	29	19	23	23	27	40
	Trim 2	12	20	32	17	29	38	16	28	16	25	22	38
	Trim 3	8	29	21	23	11	19	16	29	30	29	30	
	Trim 4	11	22	23	19	30	20	19	15	23	22	43	
	Total	45	94	104	85	106	107	80	91	92	99	122	78
VIF: physique, envers d'autres membres	Trim 1	49	18	15	13	16	19	12	15	22	24	19	26
	Trim 2	45	21	25	14	17	21	14	20	18	18	21	20
	Trim 3	41	26	19	22	14	18	15	23	10	28	19	
	Trim 4	45	26	11	18	18	20	9	13	18	15	27	
	Total	180	91	70	67	65	78	50	71	68	85	86	46
VIF: sexuelle, dans le couple	Trim 1		1	3	1		1	1		1	2	2	2
	Trim 2		3		1		2	1	1	2	3	1	1
	Trim 3				1	1	3	1	5		1	1	
	Trim 4		2	2	1	3	1	1		2			
	Total		6	5	4	4	7	4	6	5	6	4	3
VIF: sexuelle, envers des descendants	Trim 1	11		9	2	1	2	4	3	5			
	Trim 2	3		3	1	2		1		2			
	Trim 3	1	2	3	1		2	3	8				
	Trim 4	2	2	1	2	4	2	4	2			1	
	Total	17	4	16	6	7	6	12	13	7		1	



PH Violence intrafamiliale (VIF)

		2000	2015	2016	2017	2018	2019	2020	2021	2022	2023	2024	2025
VIF: sexuelle, envers d'autres membres	Trim 1						1						
	Trim 2	1							1	1			
	Trim 3						2					1	
	Trim 4								1				
	Total	1					3		2	1		1	
VIF: psychique, dans le couple	Trim 1	34	66	59	57	39	46	65	61	46	72	28	37
	Trim 2	49	80	43	47	47	64	53	76	73	55	47	58
	Trim 3	57	60	52	72	74	81	64	89	82	66	45	
	Trim 4	65	71	50	51	60	48	70	75	84	57	51	
	Total	205	277	204	227	220	239	252	301	285	250	171	95
VIF: psychique, envers des descendants	Trim 1		5	8	8	5	5	4	3	1	7	3	8
	Trim 2		4	3	9	7	8	2	8	8	7	3	7
	Trim 3	1	1	6	3	3	11	5	3	10	10	5	
	Trim 4	1	8	5	3	8	5	5	1	5	3	8	
	Total	2	18	22	23	23	29	16	15	24	27	19	15
VIF: psychique, envers d'autres membres	Trim 1		5	2	4	3	6	5	2	3	3	4	9
	Trim 2	1	3	2	5	3	8	3	4	2	5	8	13
	Trim 3	1	5	5	10	6	11	5	4	5	8	3	
	Trim 4		1	5	1	5	8	1	3	7	2	12	
	Total	2	14	14	20	17	33	14	13	17	18	27	22
VIF: économique, dans le couple	Trim 1	1	6	4	5	2	6	6	2	5	5	4	1
	Trim 2	1	5	7	7	3	4	6	5	1	3	2	2
	Trim 3	1	8	1	8	12	8	4	3	5	3	1	
	Trim 4	1	3	4	3	3	4	6	2	6	3	5	
	Total	4	22	16	23	20	22	22	12	17	14	12	3



PH Violence intrafamiliale (VIF)

		2000	2015	2016	2017	2018	2019	2020	2021	2022	2023	2024	2025
VIF: économique, envers des descendants	Trim 1	7		2		1	2	1					
	Trim 2	6		1	1		1				1		1
	Trim 3	3			1	1			1	2			
	Trim 4	9		1	1		1			1		1	
	Total	25		4	3	2	4	1	1	3	1	1	1
VIF: économique, envers d'autres membres	Trim 1	55	8	9	14	2	4	2	4	4	9	4	5
	Trim 2	71	6	8	6	4	8	3	4	3	4	2	7
	Trim 3	56	16	10	10	8	6	5	3	5	7	3	
	Trim 4	39	13	5	8	7	3	2	10	4	7	5	
	Total	221	43	32	38	21	21	12	21	16	27	14	12



PH Hormones et dopage

		2000	2015	2016	2017	2018	2019	2020	2021	2022	2023	2024	2025
Dopage humain	Trim 1	2	1	4	3	2	1	1	5	2	1	3	
	Trim 2	3	1	5	6	2	6		4		3	2	1
	Trim 3	1	1		4	6	5	2	2	2	4		
	Trim 4	1	5	5	1	3	4	2		3	1	1	
	Total	7	8	14	14	13	16	5	11	7	9	6	1
Engraissement illégal	Trim 1		2	1	2	1	1						
	Trim 2		1	1		1			2	1	1		
	Trim 3			1			1	1	1				
	Trim 4		2				1			1			
	Total		5	3	2	2	3	1	3	2	1		



PH Drogues

		2000	2015	2016	2017	2018	2019	2020	2021	2022	2023	2024	2025
Vente de cocaïne	Trim 1		3	10	10	17	16	12	17	28	27	72	52
	Trim 2	1	9	6	3	14	11	18	13	23	29	112	60
	Trim 3		12	9	8	13	18	13	17	8	32	60	
	Trim 4		12	21	13	15	14	18	21	11	48	71	
	Total	1	36	46	34	59	59	61	68	70	136	315	112
Import-export de cocaïne	Trim 1		2		2		1	1	3	3	2	1	1
	Trim 2		2	2	3	1	1			3	1		1
	Trim 3						1	1	2	2			
	Trim 4		5	1	1		1	3	2	1			
	Total		9	3	6	1	4	5	7	9	3	1	2
Production de drogues synthétiques	Trim 2			1									
Total			1										
Import-export de drogues synthétiques	Trim 1						1			4	2	1	
	Trim 2		1							1	1	2	
	Trim 3		1				1		1	1			
	Trim 4						1		1	1	1		
	Total		2				3		2	7	4	3	
Vente de drogues synthétiques	Trim 1		3		1		2	4	3	1	3	2	4
	Trim 2		2	4		4	1	3	4	5	1	5	
	Trim 3		3	1	1	2	2	1	2	3	3	3	
	Trim 4		1	3	4	2		3	1	1	4	1	
	Total		9	8	6	8	5	11	10	10	11	11	4



PH Drogues

		2000	2015	2016	2017	2018	2019	2020	2021	2022	2023	2024	2025
Production de cannabis (culture)	Trim 1		7	4	2	2	3	4	3	3	1	1	
	Trim 2		6	4	5	1	1	2	1	3	1		
	Trim 3		2	3	8	1	2	2	4	2	1		
	Trim 4		4	1	2	4	1	4	1	2	2		
	Total			19	12	17	8	7	12	9	10	5	1
Import-export de cannabis en grande quantité	Trim 1						1		1		1		
	Trim 2		1							1		1	
	Trim 3										1		
	Trim 4		1					2					
	Total		2				1		3	1	2	1	
Vente de cannabis en grande quantité	Trim 1				2	1	1	1		3	4	3	4
	Trim 2				2			1	4	1	6	3	1
	Trim 3		1						2	3	3	2	
	Trim 4			1	1	2			1	2	2	1	
	Total		1	1	5	3	1	2	7	9	15	9	5
Import-export d'héroïne	Trim 1				1		1		1			1	
	Trim 2		1		2		1						
	Trim 3		1	1	1								
	Trim 4		2	2			1						
	Total		4	3	4		3		1			1	
Vente-traffic d'héroïne	Trim 1		5	6	6	2	2	2	8	10	3	5	1
	Trim 2		7	3	3	1		5	9	11	1	2	
	Trim 3		9	5	1	5	5	3	10	1		4	
	Trim 4		8	10	2	7	3	7	5	1		3	
	Total		29	24	12	15	10	17	32	23	4	14	1



PH Trafic d'armes

		2000	2015	2016	2017	2018	2019	2020	2021	2022	2023	2024	2025
Commerce et production d'arme à feu et mun.	Trim 1		1		1		2	1	1		2	2	5
	Trim 2		3	4			2	1	1	2	1	1	2
	Trim 3		1	1		2	1				1	1	
	Trim 4	1	3	3	1	1	3	3			1	1	
Total		1	8	8	2	3	8	5	2	2	5	5	7
Commerce et production d'arme non à feu	Trim 1						1						1
	Trim 2		1		1		2		1				
	Trim 3				1		1			2	1	1	
	Trim 4							1					
Total			1		2		4	1	1	2	1	1	1



PH Traite des êtres humains

		2000	2015	2016	2017	2018	2019	2020	2021	2022	2023	2024	2025
TEH - exploitation économique	Trim 1		2	2		1	1	1	1				1
	Trim 2	2	2	2		1			2	2	2		
	Trim 3		1		1			2	1				
	Trim 4	1	1	2			1			2		1	
Total		3	6	6	1	2	2	3	4	4	2	1	1
TEH - exploitation sexuelle	Trim 1	3	1	3	1			3	1	3	4	2	1
	Trim 2	8		2	3	1	2	5		3	2	2	3
	Trim 3	5	1	2	1	1	3	2	3	1	1	6	
	Trim 4	7	1			2	1	3		5	1	8	
Total		23	3	7	5	4	6	13	4	12	8	18	4



PH Violence dans l'espace public

		2000	2015	2016	2017	2018	2019	2020	2021	2022	2023	2024	2025
Violence physique (transport public)	Trim 1	54	40	30	49	42	46	39	54	49	60	58	38
	Trim 2	43	41	32	40	29	45	38	73	45	60	66	33
	Trim 3	44	46	34	37	35	38	54	41	58	55	52	
	Trim 4	40	29	55	38	40	43	38	52	45	62	45	
	Total	181	156	151	164	146	172	169	220	197	237	221	71
Violence physique (voie publique)	Trim 1	151	184	211	165	179	181	188	160	210	217	212	183
	Trim 2	199	244	232	243	254	269	206	224	218	250	262	260
	Trim 3	141	190	202	237	230	201	282	213	221	247	248	
	Trim 4	152	199	191	225	209	195	187	190	193	206	259	
	Total	643	817	836	870	872	846	863	787	842	920	981	443
Violence physique (autre endroit public)	Trim 1	9	12	10	6	7	6	4	12	6	11	3	7
	Trim 2	18	15	10	15	10	14	6	20	9	13	9	18
	Trim 3	12	10	9	12	9	5	13	8	8	4	9	
	Trim 4	16	14	10	5	11	3	8	11	5	7	4	
	Total	55	51	39	38	37	28	31	51	28	35	25	25
Violence physique (endroit accessible au public)	Trim 1	47	66	57	50	61	65	35	27	44	44	64	50
	Trim 2	48	72	55	56	71	44	34	44	43	61	48	55
	Trim 3	44	59	42	57	57	35	40	47	55	54	48	
	Trim 4	45	61	54	60	52	59	27	42	48	60	53	
	Total	184	258	208	223	241	203	136	160	190	219	213	105
Violence sexuelle (transport public)	Trim 1	3	3	11	6	2	8	7	9	6	7	15	8
	Trim 2	8	6	5	3	8	5	2	9	8	10	14	6
	Trim 3	3	3	8	4	9	10	12	7	5	3	7	
	Trim 4	3	7	6	9	7	14	7	10	10	14	12	
	Total	17	19	30	22	26	37	28	35	29	34	48	14



PH Violence dans l'espace public

		2000	2015	2016	2017	2018	2019	2020	2021	2022	2023	2024	2025
Violence sexuelle (voie publique)	Trim 1	3	6	13	11	9	8	9	7	10	17	15	12
	Trim 2	4	11	6	16	8	14	10	6	15	13	19	16
	Trim 3	8	12	14	10	12	18	16	18	17	13	13	
	Trim 4	8	4	3	13	8	12	7	12	18	8	12	
Total		23	33	36	50	37	52	42	43	60	51	59	28
Violence sexuelle (autre endroit public)	Trim 1	4	2	2	3	4	2	1	2	3		1	2
	Trim 2	4	4	3	5	5	9	3	5	3	2	4	2
	Trim 3	3	1	1		4		3	1	3	4		
	Trim 4	3	2	1	4	1	2	1	1	1	3	1	
Total		14	9	7	12	14	13	8	9	10	9	6	4
Violence sexuelle (endroit accessible au public)	Trim 1	4	8	8	7	6	4	5	3	7	10	8	12
	Trim 2	8	4	5	6	4	9	3	3	7	11	12	6
	Trim 3	6	9	6	8	6	5	2	8	12	6	4	
	Trim 4	3	6	4	5	7	6	3	12	11	11	6	
Total		21	27	23	26	23	24	13	26	37	38	30	18
Violence psychique (transport public)	Trim 1	55	41	52	38	31	34	26	61	31	57	39	26
	Trim 2	52	55	34	49	32	38	34	73	35	50	39	18
	Trim 3	53	50	35	44	34	30	32	32	37	27	27	
	Trim 4	68	45	31	32	33	39	48	33	49	33	24	
Total		228	191	152	163	130	141	140	199	152	167	129	44
Violence psychique (voie publique)	Trim 1	113	159	167	129	161	138	124	111	128	167	184	184
	Trim 2	147	219	180	174	172	174	138	131	158	128	171	174
	Trim 3	118	174	148	143	151	154	188	142	145	153	175	
	Trim 4	104	177	138	156	147	144	149	131	133	154	159	
Total		482	729	633	602	631	610	599	515	564	602	689	358



PH Violence dans l'espace public

		2000	2015	2016	2017	2018	2019	2020	2021	2022	2023	2024	2025
Violence psychique (autre endroit public)	Trim 1	29	16	16	10	9	5	8	4	10	5	5	4
	Trim 2	23	16	15	7	13	21	14	16	9	10	8	12
	Trim 3	16	17	12	12	7	8	6	11	9	8	9	
	Trim 4	18	22	19	8	10	11	7	6	5	1	4	
	Total	86	71	62	37	39	45	35	37	33	24	26	16
Violence psychique (endroit accessible au public)	Trim 1	52	96	98	69	71	66	59	33	51	48	50	46
	Trim 2	69	97	94	71	82	63	40	43	52	46	38	48
	Trim 3	32	94	100	65	84	63	51	44	48	39	51	
	Trim 4	54	134	82	78	81	84	55	43	39	44	45	
	Total	207	421	374	283	318	276	205	163	190	177	184	94
Vol à main armée (transport public)	Trim 1	7	5	2	4	2		2	3	2	4	7	4
	Trim 2	7	2	3	3	1	2	5	4	1	7	9	5
	Trim 3	6	4	2	2	4	1	2	2	3	9	8	
	Trim 4	11	3	1	3	4	3	2	2	1	6	2	
	Total	31	14	8	12	11	6	11	11	7	26	26	9
Vol à main armée (voie publique)	Trim 1	26	28	21	23	20	25	16	20	19	27	36	29
	Trim 2	27	15	24	21	17	25	13	18	24	26	64	40
	Trim 3	18	17	14	14	23	19	29	29	25	32	36	
	Trim 4	23	20	23	39	19	30	18	24	23	38	38	
	Total	94	80	82	97	79	99	76	91	91	123	174	69
Vol à main armée (autre endroit public)	Trim 1		2	6	2	1	2			2	2	4	3
	Trim 2		2	4	7	3	1	1	2	5	1	12	2
	Trim 3	1	1	1	1	1		1	2		2	1	
	Trim 4		4	2		2	1	2	2	2	5	4	
	Total	1	9	13	10	7	4	4	6	9	10	21	5



PH Violence dans l'espace public

		2000	2015	2016	2017	2018	2019	2020	2021	2022	2023	2024	2025
Vol à main armée (endroit accessible au public)	Trim 1	17	34	9	14	16	17	12	8	3	7	24	22
	Trim 2	14	26	13	18	13	9	4	4	7	12	15	6
	Trim 3	15	19	12	11	11	11	9	13	4	17	7	
	Trim 4	11	21	19	26	18	23	17	10	10	14	19	
	Total	57	100	53	69	58	60	42	35	24	50	65	28
Vol avec violence sans arme (transport public)	Trim 1	35	67	37	33	35	40	50	48	64	75	57	39
	Trim 2	35	59	24	48	41	35	46	55	41	98	67	39
	Trim 3	41	36	15	27	30	23	28	38	56	87	38	
	Trim 4	56	25	23	36	40	40	52	53	45	63	48	
	Total	167	187	99	144	146	138	176	194	206	323	210	78
Vol avec violence sans arme (voie publique)	Trim 1	302	429	384	242	188	196	181	111	124	163	133	105
	Trim 2	334	373	245	282	218	202	150	130	158	229	203	173
	Trim 3	202	229	205	215	169	220	161	175	184	273	167	
	Trim 4	333	452	274	221	185	185	124	147	145	184	130	
	Total	1.171	1.483	1.108	960	760	803	616	563	611	849	633	278
Vol avec violence sans arme (autre endroit public)	Trim 1	4	9	13	12	6	11	4	7	4	6	8	2
	Trim 2	9	16	18	14	7	11	5	4	8	7	13	12
	Trim 3	3	7	4	16	8	12	10	7	5	16	13	
	Trim 4	12	11	13	8	11	7	5	7	2	13	2	
	Total	28	43	48	50	32	41	24	25	19	42	36	14
Vol avec violence sans arme (endr. acces. au pub.)	Trim 1	29	25	33	19	24	27	16	13	14	15	19	23
	Trim 2	21	24	37	20	35	20	7	14	15	18	20	19
	Trim 3	29	21	12	32	24	24	21	7	16	24	14	
	Trim 4	31	16	26	17	24	24	15	22	16	16	15	
	Total	110	86	108	88	107	95	59	56	61	73	68	42



PH Autre

		2000	2015	2016	2017	2018	2019	2020	2021	2022	2023	2024	2025
Faux policiers	Trim 1		1	3		4		3	1	5			
	Trim 2		6	5	2	4	1	1	2		1	2	
	Trim 3		2		1	2	3		2		1	2	
	Trim 4		1	2	1	1	1	5	1	2	1	1	
	Total			10	10	4	11	5	9	6	7	3	5
Terrorisme, extrémisme et radicalisme	Trim 1		13	13	19	3	7	3	1	2	2	5	7
	Trim 2		6	13	16	1	4	2	5	3	7	6	2
	Trim 3		6	10	5	5	3	1	1	1	4	7	
	Trim 4		13	8	10	2	4	2	1	3	4	5	
	Total			38	44	50	11	18	8	8	9	17	23
Cyberharcèlement	Trim 1	15	69	65	61	63	69	49	61	108	89	96	83
	Trim 2	7	63	65	61	74	54	40	56	85	88	78	90
	Trim 3	20	73	68	53	74	63	69	78	65	76	77	
	Trim 4	19	81	51	81	63	63	55	68	79	74	103	
	Total	61	286	249	256	274	249	213	263	337	327	354	173
Fraude à l'identité	Trim 1	34	125	134	108	113	104	107	125	101	89	87	75
	Trim 2	50	138	112	132	98	102	63	126	146	107	77	59
	Trim 3	61	136	109	102	116	87	95	96	86	76	87	
	Trim 4	55	217	114	96	118	97	118	104	102	71	62	
	Total	200	616	469	438	445	390	383	451	435	343	313	134



ZONE MIDI

2024

FC Vol moyen de transport

	Jan	Fév	Mar	Avr	Mai	Juin	Juil	Août	Sep	Oct	Nov	Déc	Total
Vol de voiture	20	23	19	21	29	23	27	23	26	36	28	21	296
Vol de moto	6	3	7	9	10	10	15	17	10	20	13	7	127
Carjacking	1		1		1		1			2	1		7
Vol dans les garages			1	1		1				2		1	6
Vol de vélomoteur	3	4	5	4	3	5	8	6	6	5	10		59
Vol de vélo	67	48	76	87	79	60	90	82	97	63	76	48	873

FC Cambriolage

	Jan	Fév	Mar	Avr	Mai	Juin	Juil	Août	Sep	Oct	Nov	Déc	Total
Cambriolage dans habitation	99	95	102	115	100	79	88	95	63	79	88	89	1.092
Cambriolage ds entreprise ou commerce	59	32	31	29	25	25	24	22	20	37	29	24	357
Cambriolage ds service public ou bâtiment administ	3	5	4	11	5	7	3	6	6	3	2	6	61
Cambriolage dans bâtiment (total)	160	132	137	155	130	110	115	121	89	118	118	119	1.504



FC Vol autre

	Jan	Fév	Mar	Avr	Mai	Juin	Juil	Août	Sep	Oct	Nov	Déc	Total
Vol à main armée	27	29	24	39	37	31	19	15	21	32	31	11	316
Vol avec violence sans arme	67	83	87	111	105	114	81	97	79	83	71	68	1.046
Vol dans ou sur un véhicule	324	369	325	394	401	428	530	467	380	410	332	343	4.703
Sacjacking dans une voiture				1					1				2
Vol d'armes et explosifs	4	3	2	1	4	1	5	3	4	3	6	1	37
Steaming		1											1
Arrachage de sac à main	2	4	5	2	5	3	2	3	5	1	3	1	36
Vol à l'arraché	37	54	45	68	62	68	42	68	56	39	37	36	612
Vol à la tire	245	287	338	336	262	289	216	214	242	237	252	230	3.148
Vol à l'étalage	26	27	23	28	31	32	32	28	29	25	38	26	345
Vol par ruse	45	44	37	62	46	44	36	42	47	57	21	22	503
Vol de métaux	1	1			2	2	4	3	3	2	1	1	20
Vol sur les chantiers	4	5	4	3	2	4	8	4	4	1	4	3	46
Home-invasion					1		3				1	1	6
Vol d'animaux	1	1	1				2			1			6
Vol de cargaison	1						1					1	3

Criminalité ICT

	Jan	Fév	Mar	Avr	Mai	Juin	Juil	Août	Sep	Oct	Nov	Déc	Total
Fraude de cartes de paiements	71	59	59	71	70	79	72	68	43	63	70	69	794
Phishing			2		1	1		1	3	2	4	1	15
Shouldersurfing					1					7			8
Skimming	1	3		1		3	6	4					18



FC Autre

	Jan	Fév	Mar	Avr	Mai	Juin	Juil	Août	Sep	Oct	Nov	Déc	Total
Violence contre les métiers d'intérêt général	9	11	7	6	10	7	11	2	10	4	5	3	85
Viol collectif		2			1				1				4
Graffiti	8	8	16	6	18	12	5	14	11	10	9	8	125
Dégradation de voiture	66	64	97	86	89	72	55	54	56	55	55	57	806
Rixe au couteau	8	2	3	7	5	5	8	5	5	3	2	5	58

PH Violence intrafamiliale (VIF)

	Jan	Fév	Mar	Avr	Mai	Juin	Juil	Août	Sep	Oct	Nov	Déc	Total
VIF: physique, dans le couple	38	41	39	48	32	50	27	42	46	38	28	40	469
VIF: physique, envers des descendants	7	9	11	11	4	7	10	13	7	13	12	18	122
VIF: physique, envers d'autres membres	3	6	10	2	5	14	6	4	9	8	8	11	86

VIF: sexuelle, dans le couple		2			1			1					4
VIF: sexuelle, envers des descendants											1		1
VIF: sexuelle, envers d'autres membres						1							1

VIF: psychique, dans le couple	7	7	14	12	15	20	11	15	19	20	12	19	171
VIF: psychique, envers des descendants		2	1	1	1	1		4	1	2	3	3	19
VIF: psychique, envers d'autres membres	2	2		2	3	3		1	2	4	5	3	27

VIF: économique, dans le couple	2	1	1			2			1	1	2	2	12
VIF: économique, envers des descendants												1	1
VIF: économique, envers d'autres membres	1	2	1		1	1			3	2	2	1	14

PH Hormones et dopage

	Jan	Fév	Mar	Mai	Juin	Déc	Total
Dopage humain	1	1	1	1	1	1	6



PH Drogues

	Jan	Fév	Mar	Avr	Mai	Juin	Juil	Août	Sep	Oct	Nov	Déc	Total
Vente de cocaïne	17	28	27	41	34	37	20	20	20	22	21	28	315
Import-export de cocaïne		1											1
Import-export de drogues synthétiques			1	2									3
Vente de drogues synthétiques		2		2	2	1	3				1		11
Production de cannabis (culture)		1											1
Import-export de cannabis en grande quantité					1								1
Vente de cannabis en grande quantité	2		1	1	1	1	1		1	1			9
Import-export d'héroïne		1											1
Vente-traffic d'héroïne	2	1	2	2			2	1	1	1		2	14

PH Trafic d'armes

	Fév	Mar	Mai	Juil	Août	Nov	Total
Commerce et production d'arme à feu et mun.	1	1	1		1	1	5
Commerce et production d'arme non à feu				1			1

PH Traite des êtres humains

	Jan	Fév	Mai	Juil	Août	Sep	Oct	Nov	Déc	Total
TEH - exploitation économique							1			1
TEH - exploitation sexuelle	1	1	2	2	1	3	2	4	2	18



PH Violence dans l'espace public

	Jan	Fév	Mar	Avr	Mai	Juin	Juil	Août	Sep	Oct	Nov	Déc	Total
Violence physique (transport public)	20	19	19	25	14	27	23	13	16	20	15	10	221
Violence physique (voie publique)	59	72	81	93	77	92	72	86	90	89	87	83	981
Violence physique (autre endroit public)	2		1	3	4	2	1	2	6	2	2		25
Violence physique (endroit accessible au public)	16	22	26	16	24	8	10	23	15	18	22	13	213
Violence sexuelle (transport public)	7	5	3	5	3	6	4	1	2	3	4	5	48
Violence sexuelle (voie publique)	3	1	11	6	7	6	4	7	2	5	7		59
Violence sexuelle (autre endroit public)			1		2	2					1		6
Violence sexuelle (endroit accessible au public)	4	2	2	2	9	1	1	2	1		4	2	30
Violence psychique (transport public)	8	13	18	16	6	17	7	11	9	13	8	3	129
Violence psychique (voie publique)	54	70	60	54	70	47	49	63	63	61	54	44	689
Violence psychique (autre endroit public)	2	1	2	2	3	3	1		8	1	1	2	26
Violence psychique (endroit accessible au public)	14	21	15	8	18	12	12	17	22	16	11	18	184
Vol à main armée (transport public)	2	3	2	5	3	1	3	2	3	1	1		26
Vol à main armée (voie publique)	13	15	8	23	23	18	11	9	16	16	17	5	174
Vol à main armée (autre endroit public)	3	1		4	4	4	1			3	1		21
Vol à main armée (endroit accessible au public)	8	6	10	3	6	6	3	2	2	8	8	3	65
Vol avec violence sans arme (transport public)	22	19	16	29	18	20	12	15	11	17	12	19	210
Vol avec violence sans arme (voie publique)	32	52	49	65	68	70	49	67	51	49	41	40	633
Vol avec violence sans arme (autre endroit public)	2	4	2	1	8	4	4	3	6	2			36
Vol avec violence sans arme (endr. acces. au pub.)	7	4	8	6	8	6	4	5	5	7	4	4	68

PH Autre

	Jan	Fév	Mar	Avr	Mai	Juin	Juil	Août	Sep	Oct	Nov	Déc	Total
Faux policiers				1	1			2		1			5
Terrorisme, extrémisme et radicalisme	1	1	3	3	3			5	2		2	3	23
Cyberharcèlement	25	24	47	18	36	24	21	26	30	33	40	30	354
Fraude à l'identité	27	40	20	22	24	31	20	34	33	30	22	10	313



2025

FC Vol moyen de transport

	Jan	Fév	Mar	Avr	Mai	Juin	Total
Vol de voiture	22	19	12	10	24	20	107
Vol de moto	13	2	5	5	6	9	40
Carjacking	2	3	1		3	1	10
Vol dans les garages	1				1		2
Vol de vélomoteur	2	3	4	11	6	6	32
Vol de vélo	49	51	45	49	59	51	304

FC Cambriolage

	Jan	Fév	Mar	Avr	Mai	Juin	Total
Cambriolage dans habitation	84	63	75	59	71	41	393
Cambriolage ds entreprise ou commerce	31	25	24	19	32	17	148
Cambriolage ds service public ou bâtiment administ	2	5	5	3	3	5	23
Cambriolage dans bâtiment (total)	117	93	104	81	106	63	564



FC Vol autre

	Jan	Fév	Mar	Avr	Mai	Juin	Total
Vol à main armée	22	22	22	19	23	20	128
Vol avec violence sans arme	78	51	57	88	85	88	447
Vol dans ou sur un véhicule	358	288	182	281	268	271	1.648
Sacjacking dans une voiture	1					1	2
Vol d'armes et explosifs	3	3	1	3	1	2	13
Steaming		1					1
Arrachage de sac à main	1	2	2	4	4	3	16
Vol à l'arraché	44	31	26	52	43	48	244
Vol à la tire	252	208	198	201	174	128	1.161
Vol à l'étalage	34	21	30	23	30	14	152
Vol par ruse	25	17	11	18	22	12	105
Vol de métaux	2	1	1	5	3	1	13
Vol sur les chantiers	2	3	3	8	3	5	24
Home-invasion	2				1	1	4
Vol de cargaison				1			1

Criminalité ICT

	Jan	Fév	Mar	Avr	Mai	Juin	Total
Fraude de cartes de paiements	73	52	59	47	58	36	325
Phishing	4	2	1	3	10	3	23
Ransomware		1					1
Shouldersurfing			4				4
Skimming			2				2



FC Autre

	Jan	Fév	Mar	Avr	Mai	Juin	Total
Violence contre les métiers d'intérêt général	5	3	2	12	3	5	30
Viol collectif	2			1		1	4
Graffiti	12	10	7	6	8	4	47
Dégradation de voiture	61	49	67	66	82	41	366
Rixe au couteau		3	2	4	2	2	13

PH Violence intrafamiliale (VIF)

	Jan	Fév	Mar	Avr	Mai	Juin	Total
VIF: physique, dans le couple	42	33	48	48	46	38	255
VIF: physique, envers des descendants	12	11	17	20	6	12	78
VIF: physique, envers d'autres membres	9	5	12	7	6	7	46
VIF: sexuelle, dans le couple			2			1	3
VIF: psychique, dans le couple	16	11	10	25	19	14	95
VIF: psychique, envers des descendants	4	2	2	4	3		15
VIF: psychique, envers d'autres membres	4	3	2	5	6	2	22
VIF: économique, dans le couple			1		2		3
VIF: économique, envers des descendants					1		1
VIF: économique, envers d'autres membres	2	2	1	1	2	4	12

PH Hormones et dopage

	Mai	Total
Dopage humain	1	1



PH Drogues

	Jan	Fév	Mar	Avr	Mai	Juin	Total
Vente de cocaïne	26	13	13	16	18	26	112
Import-export de cocaïne		1			1		2
Vente de drogues synthétiques	3		1				4
Vente de cannabis en grande quantité	2	1	1	1			5
Vente-traffic d héroïne	1						1

PH Trafic d'armes

	Jan	Fév	Mar	Avr	Mai	Total
Commerce et production d'arme à feu et mun.		4	1	1	1	7
Commerce et production d'arme non à feu	1					1

PH Traite des êtres humains

	Mar	Mai	Juin	Total
TEH - exploitation économique	1			1
TEH - exploitation sexuelle	1	1	2	4



PH Violence dans l'espace public

	Jan	Fév	Mar	Avr	Mai	Juin	Total
Violence physique (transport public)	20	4	14	11	13	9	71
Violence physique (voie publique)	54	55	74	86	86	88	443
Violence physique (autre endroit public)	5	1	1	5	6	7	25
Violence physique (endroit accessible au public)	12	14	24	20	14	21	105
Violence sexuelle (transport public)	2	5	1	4	1	1	14
Violence sexuelle (voie publique)	4	3	5	3	7	6	28
Violence sexuelle (autre endroit public)		2		1	1		4
Violence sexuelle (endroit accessible au public)	4	1	7		4	2	18
Violence psychique (transport public)	14	6	6	5	9	4	44
Violence psychique (voie publique)	59	67	58	57	72	45	358
Violence psychique (autre endroit public)	1	2	1	5	1	6	16
Violence psychique (endroit accessible au public)	14	15	17	15	15	18	94
Vol à main armée (transport public)	2	1	1	1	3	1	9
Vol à main armée (voie publique)	11	8	10	13	16	11	69
Vol à main armée (autre endroit public)	1	2				2	5
Vol à main armée (endroit accessible au public)	5	8	9	2	2	2	28
Vol avec violence sans arme (transport public)	23	12	4	16	10	13	78
Vol avec violence sans arme (voie publique)	42	25	38	57	56	60	278
Vol avec violence sans arme (autre endroit public)	1	1		7	1	4	14
Vol avec violence sans arme (endr. acces. au pub.)	8	8	7	5	9	5	42

PH Autre

	Jan	Fév	Mar	Avr	Mai	Juin	Total
Terrorisme, extrémisme et radicalisme	2	3	2	1		1	9
Cyberharcèlement	30	28	25	23	42	25	173
Fraude à l'identité	30	28	17	13	30	16	134

STATISTIQUES POLICIERES DE CRIMINALITE

LIEU DE PERPETRATION: ZONE DE POLICE

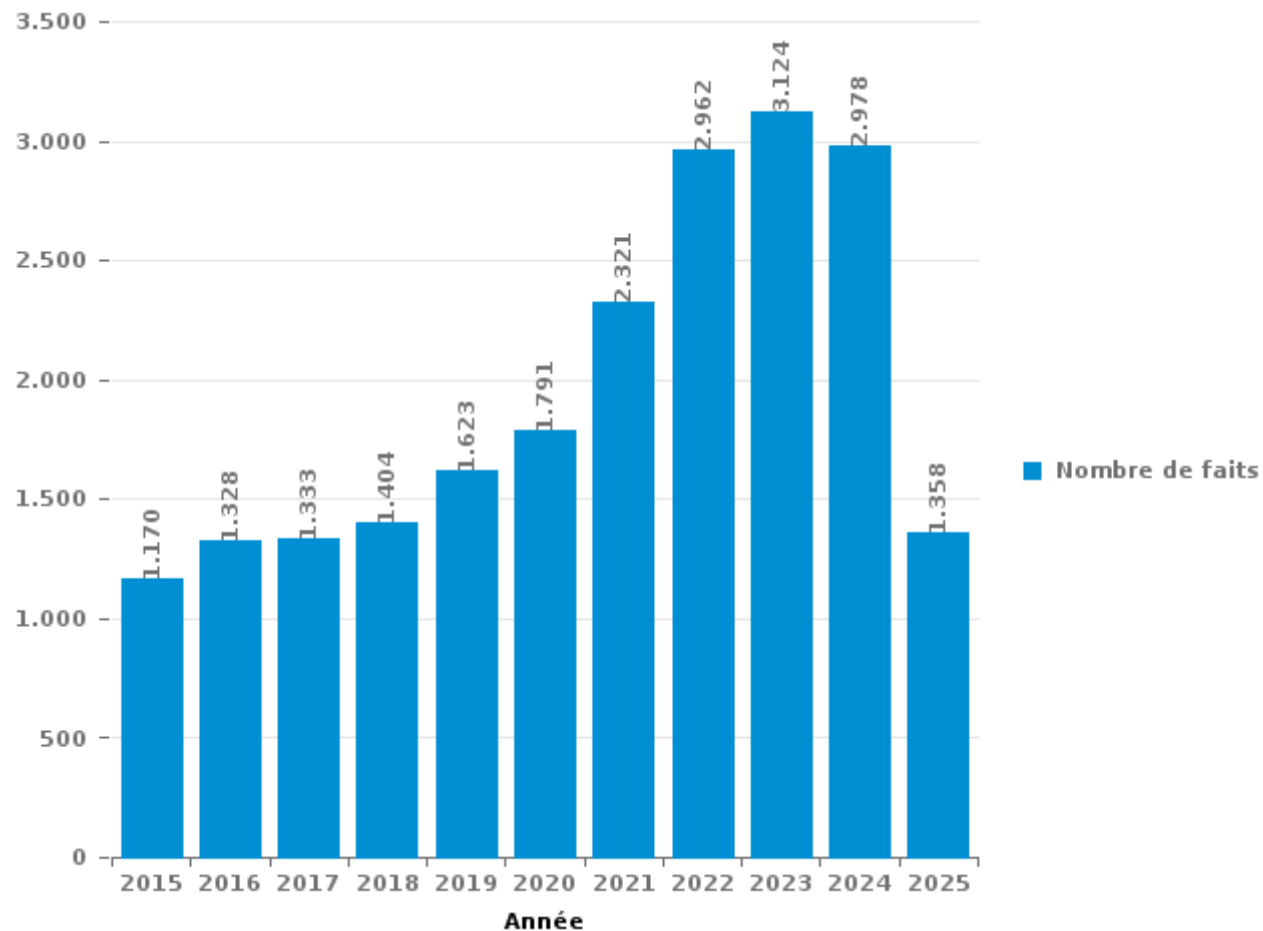
ZONE MIDI

PARTIE III : ICT



ZONE MIDI

Nombre total de délits avec un élément ICT/online, depuis 2015





Criminalité ICT/online au sens strict

Infractions (exhaustif)

	2015	2016	2017	2018	2019	2020	2021	2022	2023	2024	2025
Code pénal social: Infr. contre foi publique en droit pénal social: Faux en informatique								1		1	
Criminalité informatique: Faux en informatique:	8	18	16	8	13	9	13	22	13	17	12
Criminalité informatique: Fraude informatique:	615	823	730	643	880	850	1.192	1.731	1.869	1.742	758
Criminalité informatique: Hacking:	31	28	39	35	44	56	39	30	42	34	20
Criminalité informatique: Sabotage:	10	4	10	3	6	3	2	1	2	2	
Exercice illégal de l'autorité publique: Violation de communication par fonctionnaire:							1				1
Infr. contre autres valeurs morales et sentiments: Violation de communication par particulier:		2		1		2	1	1	2		
Infr. contre l'autorité publique: Refus de coopération (informatique et télécom):					1	2	2	1	1		
Total:	664	875	795	690	944	922	1.250	1.787	1.929	1.796	791

Figures criminelles (à considérer spécifiquement – ne pas additionner avec d'autres éléments – risque de double comptage!)

	2015	2016	2017	2018	2019	2020	2021	2022	2023	2024	2025
Fraude de cartes de paiements	411	577	514	447	537	535	713	960	1.005	794	325
Phishing	5	6	5	8	10	31	22	33	19	15	23
Ransomware			4		2						1
Shouldersurfing	99	205	154	90	100	57	27	23	6	8	4
Skimming	50	29	19	18	18	18	11	12	17	18	2



Criminalité ICT/online au sens large

Infractions (uniquement si code-fait existe)

	2015	2016	2017	2018	2019	2020	2021	2022	2023	2024	2025
Fraude: Escroquerie: Fraude par internet	141	134	240	360	376	598	710	750	736	688	311
Infr. contre autres valeurs morales et sentiments: Cyberlokkig (leurre de mineur par ICT):				1					1		
Infr. contre la Sécurité de l'Etat: Terrorisme: Diffuser un message qui incite au terrorisme	1	1	1	1						2	
Infr. contre les moeurs: Grooming (contact par ICT avec mineur < 16 ans):	2		1		2	3					
Infr. contre les moeurs: Incitation à la débauche: Publicité par ICT pour débauche						2					
Infr. contre les moeurs: Pornographie infantine: Accès pornographie infantine via technologie			2	4	2	1		2			
Infr. contre les moeurs: Voyeurisme: Diffusion enregistrement nudité ou intimité		5	4	8	13	4	20	8			
Total:	144	140	248	374	393	608	730	760	737	690	311

Figures criminelles (à considérer spécifiquement – ne pas additionner avec d'autres éléments – risque de double comptage!)

	2015	2016	2017	2018	2019	2020	2021	2022	2023	2024	2025
Cyberharcèlement	286	249	256	274	249	213	263	337	327	354	173

STATISTIQUES POLICIERES DE CRIMINALITE

LIEU DE PERPETRATION: ZONE DE POLICE

ZONE MIDI

PARTIE IV : DESTINATION LIEU



ZONE MIDI

Vol et extorsion

	2000	2015	2016	2017	2018	2019	2020	2021	2022	2023	2024	2025
Voie publique	7.423	5.589	5.484	5.540	5.421	5.917	5.296	5.617	6.178	8.029	7.485	2.488
Station de bus / métro et gare de chemin de fer	1.454	985	629	1.204	2.060	2.662	1.710	1.390	2.168	3.300	2.480	580
Magasin	1.136	1.164	1.011	954	902	905	733	763	666	689	637	261
Habitation: appartement	991	1.088	977	892	840	784	602	608	729	679	610	255
Horeca	493	492	450	535	529	570	343	290	461	485	384	136
Inconnue	795	295	234	263	289	369	272	413	448	430	571	341
Habitation: non précisée	264	373	411	350	481	530	335	382	388	433	501	176
Habitation: maison	344	563	378	507	453	472	405	330	354	299	261	87
Moyen de transport: voiture	1.178	347	296	196	167	221	207	138	88	344	392	311
Parking	440	271	312	313	315	275	227	239	266	365	418	189
Moyen de transport: train / tram / métro	344	463	314	269	271	310	233	183	271	436	373	107
Entreprise	505	212	171	201	179	153	118	132	106	116	102	49
Autre	79	155	158	162	142	152	169	195	180	210	213	112
Habitation: garage	121	102	142	131	108	109	112	166	143	157	215	71
Institution d'enseignement	211	159	129	148	86	102	58	76	55	67	53	24
Moyen de transport: autobus / autocar	118	107	76	64	66	73	41	68	83	90	126	60
Service public	119	82	65	82	78	90	68	78	86	103	88	32
Hôpital	127	99	103	98	97	73	37	31	55	49	52	39
Moyen de transport: camion	124	38	49	20	27	58	46	45	32	65	92	118
Chantier	62	54	55	69	70	79	54	69	63	47	44	23
Arrêt de bus / tram	78	41	31	42	44	62	53	75	64	73	75	39
Culture et loisirs	80	92	72	56	66	70	31	25	44	67	33	34
Infrastructure sportive	29	66	50	56	54	63	32	25	39	66	67	35
Banque / institution financière	61	81	95	87	57	65	32	28	30	22	12	3
Service	71	76	61	58	58	41	31	38	46	43	33	14
Médecin / dentiste / pharmacien	43	47	41	45	33	43	48	77	43	39	30	21
Moyen de transport: autre	38	56	33	21	25	40	29	32	36	54	77	69
Terrain	22	21	22	26	44	41	35	28	40	44	54	16
Station essence	31	15	13	22	20	18	15	48	56	30	20	6
Emplacement de vélo	1	9	5	13	12	19	32	41	26	51	58	21
Bâtiment administratif	28	20	26	26	26	34	18	22	23	26	24	7
Habitation: dépendances	27	23	20	24	17	21	24	32	24	20	35	12
Maison de repos	21	26	20	16	24	7	10	13	12	15	10	4
Aéroport	3	85	53	1			2	2				
Stade	29	11	7	22	10	12	3	3	7	16	7	6
Habitation: allée	5	2	11	4	10	13	13	11	9	15	8	2
Edifice religieux / lieu du culte	6	23	3	11	9	7	5	7	10	5	9	1
Habitation: autre	10	9	11	8	9	10	4	9	3	7	5	3
Maison de débauche	2	6	4	7	10	8	7	1	5	4	12	
Guichet automatique	21	3	8	3		4	1					2
Cimetière		1	1		2	1	1	1	2	2		1
Eaux intérieures et maritimes			1		1					1		
Installation militaire	1								1			
Total	16.935	13.351	12.032	12.546	13.112	14.483	11.492	11.731	13.340	16.993	15.666	5.755

FPF/DGR/DRI/BIPOL - Statistiques policières de criminalité (date de clôture: 31/10/2025)
 Les données pour les années 2001 jusqu'à 2014 ne sont plus publiées mais restent disponibles sur demande auprès du service BIPOL.
 Les données pour 2025 ne concernent que le 1er semestre.



ZONE MIDI

Dégradation de la propriété

	2000	2015	2016	2017	2018	2019	2020	2021	2022	2023	2024	2025
Voie publique	966	1.153	959	978	999	985	980	893	930	961	934	373
Habitation: résidence principale	332	335	338	288	244	267	264	251	235	264	232	106
Habitation: non précisée	69	135	99	127	137	167	102	118	114	120	127	37
Parking	114	96	112	100	78	89	69	79	69	97	89	31
Horeca	67	72	69	53	47	54	51	56	75	55	38	16
Magasin	51	48	53	41	49	50	48	44	63	48	35	9
Moyen de transport: voiture	163	54	31	25	22	25	23	17	9	10	18	38
Autre	22	39	27	24	24	22	25	27	28	21	23	18
Inconnue	25	18	16	14	25	15	21	38	29	38	37	7
Station de bus / métro et gare de chemin de fer	41	29	24	24	20	16	9	32	32	26	17	1
Entreprise	35	29	15	20	23	17	25	16	13	27	19	9
Institution d'enseignement	31	26	19	23	14	25	16	13	18	16	16	3
Service public	18	16	28	14	24	26	16	16	16	21	18	6
Habitation: garage	23	18	16	19	15	23	10	16	14	16	14	7
Bâtiment administratif	9	18	12	12	14	20	14	15	12	8	18	4
Bureau de police	1	12	8	15	14	12	16	16	11	11	12	6
Service	14	13	12	8	10	12	10	6	9	9	8	3
Moyen de transport: autre	19	11	10	11	4	5	6	9	5	8	10	13
Terrain	21	6	5	12	12	4	5	5	4	6	5	3
Culture et loisirs	15	13	5	7	9	5	7	6	6	6	2	1
Chantier	11	1	10	9	9	8	11	6	5	2	5	1
Habitation: résidence secondaire	3	8	2	6	6	10	9	8	3	7	7	2
Habitation: dépendances	12	2	8	3	4	6	7	5	6	5	3	4
Hôpital	2	6	6	10	4	8	5	2	3	8	4	3
Banque / institution financière	2	6	8	4	12	2	6	10	5	4		
Médecin / dentiste / pharmacien	6	6	6	4	4	5	2	7	5	7	1	2
Edifice religieux / lieu du culte	3	4	4	1	5	4	3	9	5	2	7	
Habitation: jardin	2	3	3	3	2	5		3	5	2	2	1
Habitation: allée	4	2	1	1	4	4	2	2	5	3	2	
Station essence	5	4	5		3		2	2	5	2	2	
Infrastructure sportive	2	5	3	2	1	4	3	3	1	3	1	
Maison de repos	3	1	1	3	1	1	3	4	1	4	2	
Stade	9	1		3	2		3	1	1	2	2	
Arrêt de bus / tram	5	5	1		1		2	1	2	1	2	1
Moyen de transport: train / tram / métro	6	3		1	1		1	2		2		2
Aéroport		5	5			1						
Emplacement de vélo						1		1		5	2	1
Cimetière	2	1			1		2	1				1
Maison de débauche					1	2				1	1	
Total	2.113	2.204	1.921	1.865	1.845	1.900	1.778	1.740	1.744	1.828	1.715	709

FPF/DGR/DRI/BIPOL - Statistiques policières de criminalité (date de clôture: 31/10/2025)

Les données pour les années 2001 jusqu'à 2014 ne sont plus publiées mais restent disponibles sur demande auprès du service BIPOL.

Les données pour 2025 ne concernent que le 1er semestre.



ZONE MIDI

Infractions contre l'intégrité physique

	2000	2015	2016	2017	2018	2019	2020	2021	2022	2023	2024	2025
Voie publique	617	818	870	892	893	860	891	852	855	972	1.026	476
Habitation	547	726	696	600	657	687	635	643	703	723	737	405
Station de bus / métro et gare de chemin de fer	61	122	103	129	113	116	106	159	148	180	176	48
Horeca	94	123	95	88	97	76	47	50	72	70	63	33
Institution d'enseignement	51	80	69	60	58	60	29	31	55	54	47	30
Inconnue	59	21	18	27	19	37	40	84	59	62	56	28
Magasin	31	53	28	47	54	31	36	41	35	53	42	25
Service public	12	39	34	31	33	38	29	32	27	38	22	26
Autre	6	20	30	34	20	30	12	24	17	27	38	13
Hôpital	10	13	17	17	10	15	12	15	11	20	18	12
Parking	12	14	14	15	18	11	9	15	12	25	10	13
Moyen de transport: train / tram / métro	18	21	15	10	14	13	7	9	8	14	7	9
Entreprise	20	14	12	10	10	14	9	7	11	6	8	1
Culture et loisirs	5	8	3	13	7	8	4	3	7	8	9	2
Moyen de transport: autobus / autocar	7	7	7	5	6	7	5	6	6	11	7	2
Stade	8	5	8	9	12	6	1	1	9	5	9	3
Arrêt de bus / tram	6	3	3	10	4	6	4	10	7	8	8	1
Terrain	3	5	8	1	10	3	4	9	7	5	9	4
Infrastructure sportive	4	6	10	5	2	5	4	1	12	4	11	1
Moyen de transport: autre	5	6	5	7	8	6	2	1	8	12	4	
Service	3	5	6	3	5	7	4	5	3	8	9	3
Bureau de police	11	11	2	3	2	2	6	6	4	2	5	1
Maison de repos	1	3	6	1	3	3	5	8	9	6	6	1
Bâtiment administratif	8	1	1	4	3	2	5	5	7	1	6	1
Médecin / dentiste / pharmacien	2	2	4	2	2	1	1	1	2	2	6	
Maison de débauche		3		1			2	1	3	4	8	1
Station essence	1	4	2		2	2	2	3	2	1	1	1
Banque / institution financière	1		5	1	1		2	3	2	2		
Edifice religieux / lieu du culte	1		3	4	2	4	1				2	
Habitation: allée	2		1		1		1	1	1	3	1	1
Aéroport		3	4									
Eaux intérieures et maritimes	1								1			2
Habitation: jardin	1	1						1			1	
Total	1.608	2.137	2.079	2.029	2.066	2.050	1.915	2.027	2.103	2.326	2.354	1.141

FPF/DGR/DRI/BIPOL - Statistiques policières de criminalité (date de clôture: 31/10/2025)
 Les données pour les années 2001 jusqu'à 2014 ne sont plus publiées mais restent disponibles sur demande auprès du service BIPOL.
 Les données pour 2025 ne concernent que le 1er semestre.

STATISTIQUES POLICIERES DE CRIMINALITE

LIEU DE PERPETRATION: ZONE DE POLICE

ZONE MIDI

PARTIE V : ZONE DE POLICE vs. TYPOLOGIE



Typologie de la zone: Catégorie 2

Zone de police
BRUXELLES-OUEST
LIMBURG REGIO HOOFDSTAD
POLITIE SINT-NIKLAAS
POLITIEZONE RIHO
PZ AALST
PZ BRUGGE
PZ LEUVEN
PZ OOSTENDE
PZ RIVIERENLAND
UCCLE/W-B/AUDERGHEM
VESDRE
VLAS
ZONE DE POLICE DU TOURNAISIS
ZONE MIDI
ZONE MONS - QUEVY
ZONE MONTGOMERY
ZP ARLON/ATTERT/HABAY/MARTELANGE
ZP LA LOUVIERE
ZP NAMUR CAPITALE
ZP POLBRUNO

CRIMINALITE ENREGISTREE : ZONE DE POLICE vs TYPOLOGIE





CRIMINALITE ENREGISTREE : ZONE DE POLICE vs TYPOLOGIE

Typologie de la zone: Catégorie 2

Figure criminelle/phénomène	Niveau	% 2021 - 2022	% 2022 - 2023	% 2023 - 2024
Vol de voiture	ZONE DE POLICE	31,3%	3,0%	8,8%
	TYPLOGIE	11,4%	10,2%	0,5%
Vol de moto	ZONE DE POLICE	86,0%	33,3%	2,4%
	TYPLOGIE	34,3%	13,6%	-8,3%
Carjacking	ZONE DE POLICE	30,8%	-47,1%	-22,2%
	TYPLOGIE	31,3%	-31,7%	-7,0%
Homejacking	ZONE DE POLICE	/	/	-100,0%
	TYPLOGIE	-14,3%	100,0%	-75,0%
Vol dans les garages	ZONE DE POLICE	300,0%	0,0%	50,0%
	TYPLOGIE	82,6%	-14,3%	8,3%
Vol de vélomoteur	ZONE DE POLICE	-14,1%	-22,8%	-3,3%
	TYPLOGIE	17,2%	-3,6%	7,0%
Vol de vélo	ZONE DE POLICE	3,7%	9,7%	-2,7%
	TYPLOGIE	15,4%	-3,3%	-7,4%
Cambriolage dans habitation	ZONE DE POLICE	9,7%	-5,8%	1,9%
	TYPLOGIE	16,6%	-7,6%	-3,4%
Cambriolage ds entreprise ou commerce	ZONE DE POLICE	-3,4%	-6,3%	-20,3%
	TYPLOGIE	14,8%	-5,5%	-13,3%
Cambriolage ds service public ou bâtiment administ	ZONE DE POLICE	8,1%	-4,5%	-4,7%
	TYPLOGIE	24,1%	-8,5%	-16,6%
Vol au bélier	ZONE DE POLICE	/	/	/
	TYPLOGIE	133,3%	-14,3%	16,7%



CRIMINALITE ENREGISTREE : ZONE DE POLICE vs TYPOLOGIE

Figure criminelle/phénomène	Niveau	% 2021 - 2022	% 2022 - 2023	% 2023 - 2024
Cambriolage dans bâtiment (total)	ZONE DE POLICE	5,6%	-5,8%	-4,7%
	TYPOLOGIE	16,7%	-7,3%	-6,0%
Vol à main armée	ZONE DE POLICE	-8,2%	57,9%	38,0%
	TYPOLOGIE	3,7%	12,9%	5,1%
Vol avec violence sans arme	ZONE DE POLICE	6,7%	40,6%	-24,9%
	TYPOLOGIE	13,0%	12,6%	-12,0%
Vol dans ou sur un véhicule	ZONE DE POLICE	1,2%	46,3%	-1,3%
	TYPOLOGIE	5,9%	18,3%	-6,3%
Sacjacking dans une voiture	ZONE DE POLICE	-36,8%	-58,3%	-60,0%
	TYPOLOGIE	-22,2%	-64,3%	-50,0%
Vol d'armes et explosifs	ZONE DE POLICE	36,0%	17,6%	-7,5%
	TYPOLOGIE	37,9%	2,7%	-7,8%
Steaming	ZONE DE POLICE	100,0%	-25,0%	-66,7%
	TYPOLOGIE	14,3%	0,0%	6,3%
Arrachage de sac à main	ZONE DE POLICE	88,0%	10,6%	-30,8%
	TYPOLOGIE	7,1%	-5,3%	-23,8%
Vol à l'arraché	ZONE DE POLICE	12,8%	60,1%	-31,2%
	TYPOLOGIE	6,5%	27,9%	-17,2%
Vol à la tire	ZONE DE POLICE	39,0%	29,4%	-14,9%
	TYPOLOGIE	32,2%	14,7%	-9,8%
Vol à l'étalage	ZONE DE POLICE	-5,6%	-4,5%	8,2%
	TYPOLOGIE	23,5%	6,6%	-2,0%
Vol par ruse	ZONE DE POLICE	37,9%	-6,2%	-61,7%
	TYPOLOGIE	17,7%	-4,2%	-43,1%



CRIMINALITE ENREGISTREE : ZONE DE POLICE vs TYPOLOGIE

Figure criminelle/phénomène	Niveau	% 2021 - 2022	% 2022 - 2023	% 2023 - 2024
Vol de métaux	ZONE DE POLICE	130,0%	34,8%	-35,5%
	TYPOLOGIE	48,0%	2,7%	-20,9%
Vol sur les chantiers	ZONE DE POLICE	-2,9%	-27,9%	-6,1%
	TYPOLOGIE	3,1%	-0,5%	-11,0%
Home-invasion	ZONE DE POLICE	-60,0%	100,0%	50,0%
	TYPOLOGIE	23,1%	15,6%	-8,1%
Vol d'animaux	ZONE DE POLICE	-60,0%	100,0%	50,0%
	TYPOLOGIE	10,1%	-9,2%	-12,7%
Vol de cargaison	ZONE DE POLICE	-50,0%	166,7%	-62,5%
	TYPOLOGIE	26,2%	63,8%	-10,1%
Fraude de cartes de paiements	ZONE DE POLICE	34,6%	4,7%	-21,0%
	TYPOLOGIE	20,2%	-7,0%	-16,6%
Phishing	ZONE DE POLICE	50,0%	-42,4%	-21,1%
	TYPOLOGIE	0,5%	-19,2%	-21,0%
Ransomware	ZONE DE POLICE	/	/	/
	TYPOLOGIE	25,0%	-16,7%	0,0%
Shouldersurfing	ZONE DE POLICE	-14,8%	-73,9%	33,3%
	TYPOLOGIE	-21,5%	-39,2%	-25,8%
Skimming	ZONE DE POLICE	9,1%	41,7%	5,9%
	TYPOLOGIE	10,9%	-8,2%	-35,7%
Violence contre les métiers d'intérêt général	ZONE DE POLICE	-1,1%	5,4%	-13,3%
	TYPOLOGIE	15,0%	-7,8%	-6,7%
Viol collectif	ZONE DE POLICE	-41,7%	57,1%	-63,6%
	TYPOLOGIE	-22,9%	-1,6%	-9,5%



CRIMINALITE ENREGISTREE : ZONE DE POLICE vs TYPOLOGIE

Figure criminelle/phénomène	Niveau	% 2021 - 2022	% 2022 - 2023	% 2023 - 2024
Graffiti	ZONE DE POLICE	13,1%	-10,9%	-4,6%
	TYPOLOGIE	-24,1%	-27,6%	0,4%
Dégradation de voiture	ZONE DE POLICE	2,4%	13,5%	-7,8%
	TYPOLOGIE	0,6%	4,6%	-3,8%
Rixe au couteau	ZONE DE POLICE	-16,9%	30,6%	-9,4%
	TYPOLOGIE	17,0%	-11,9%	-15,2%
VIF: physique, dans le couple	ZONE DE POLICE	4,7%	2,6%	-2,3%
	TYPOLOGIE	10,4%	-2,7%	-0,9%
VIF: physique, envers des descendants	ZONE DE POLICE	1,1%	7,6%	23,2%
	TYPOLOGIE	4,0%	0,4%	12,6%
VIF: physique, envers d'autres membres	ZONE DE POLICE	-4,2%	25,0%	1,2%
	TYPOLOGIE	-1,1%	8,8%	4,1%
VIF: sexuelle, dans le couple	ZONE DE POLICE	-16,7%	20,0%	-33,3%
	TYPOLOGIE	-23,9%	8,6%	47,4%
VIF: sexuelle, envers des descendants	ZONE DE POLICE	-46,2%	-100,0%	/
	TYPOLOGIE	-63,4%	-90,6%	-40,0%
VIF: sexuelle, envers d'autres membres	ZONE DE POLICE	-50,0%	-100,0%	/
	TYPOLOGIE	-22,2%	-28,6%	-30,0%
VIF: psychique, dans le couple	ZONE DE POLICE	-5,3%	-12,3%	-31,6%
	TYPOLOGIE	-2,8%	-2,9%	-0,3%
VIF: psychique, envers des descendants	ZONE DE POLICE	60,0%	12,5%	-29,6%
	TYPOLOGIE	2,5%	6,3%	4,5%
VIF: psychique, envers d'autres membres	ZONE DE POLICE	30,8%	5,9%	50,0%
	TYPOLOGIE	1,4%	6,7%	1,7%



CRIMINALITE ENREGISTREE : ZONE DE POLICE vs TYPOLOGIE

Figure criminelle/phénomène	Niveau	% 2021 - 2022	% 2022 - 2023	% 2023 - 2024
VIF: économique, dans le couple	ZONE DE POLICE	41,7%	-17,6%	-14,3%
	TYPLOGIE	-0,7%	-5,4%	-2,7%
VIF: économique, envers des descendants	ZONE DE POLICE	200,0%	-66,7%	0,0%
	TYPLOGIE	-23,3%	-24,2%	-4,0%
VIF: économique, envers d'autres membres	ZONE DE POLICE	-23,8%	68,8%	-48,1%
	TYPLOGIE	1,7%	0,3%	-2,7%
Dopage humain	ZONE DE POLICE	-36,4%	28,6%	-33,3%
	TYPLOGIE	-39,7%	36,2%	-21,9%
Engraissement illégal	ZONE DE POLICE	-33,3%	-50,0%	-100,0%
	TYPLOGIE	-23,8%	-56,3%	0,0%
Vente de cocaïne	ZONE DE POLICE	2,9%	94,3%	131,6%
	TYPLOGIE	9,1%	24,9%	15,3%
Import-export de cocaïne	ZONE DE POLICE	28,6%	-66,7%	-66,7%
	TYPLOGIE	24,2%	-31,7%	3,6%
Production de drogues synthétiques	ZONE DE POLICE	/	/	/
	TYPLOGIE	20,0%	0,0%	16,7%
Import-export de drogues synthétiques	ZONE DE POLICE	250,0%	-42,9%	-25,0%
	TYPLOGIE	50,0%	60,0%	-20,8%
Vente de drogues synthétiques	ZONE DE POLICE	0,0%	10,0%	0,0%
	TYPLOGIE	0,8%	21,9%	-5,0%
Production de cannabis (culture)	ZONE DE POLICE	11,1%	-50,0%	-80,0%
	TYPLOGIE	-35,9%	-1,2%	-26,5%
Import-export de cannabis en grande quantité	ZONE DE POLICE	-66,7%	100,0%	-50,0%
	TYPLOGIE	-41,7%	-57,1%	200,0%



CRIMINALITE ENREGISTREE : ZONE DE POLICE vs TYPOLOGIE

Figure criminelle/phénomène	Niveau	% 2021 - 2022	% 2022 - 2023	% 2023 - 2024
Vente de cannabis en grande quantité	ZONE DE POLICE	28,6%	66,7%	-40,0%
	TYPOLOGIE	-6,1%	19,6%	-12,7%
Import-export d'héroïne	ZONE DE POLICE	-100,0%	/	/
	TYPOLOGIE	40,9%	-58,1%	76,9%
Vente-traffic d'héroïne	ZONE DE POLICE	-28,1%	-82,6%	250,0%
	TYPOLOGIE	-24,6%	-5,7%	-24,2%
Commerce et production d'arme à feu et mun.	ZONE DE POLICE	0,0%	150,0%	0,0%
	TYPOLOGIE	51,5%	-14,0%	11,6%
Commerce et production d'arme non à feu	ZONE DE POLICE	100,0%	-50,0%	0,0%
	TYPOLOGIE	36,4%	-26,7%	-27,3%
TEH - exploitation économique	ZONE DE POLICE	0,0%	-50,0%	-50,0%
	TYPOLOGIE	-12,2%	-5,6%	-17,6%
TEH - exploitation sexuelle	ZONE DE POLICE	200,0%	-33,3%	125,0%
	TYPOLOGIE	-5,1%	45,0%	-11,8%
Violence physique (transport public)	ZONE DE POLICE	-10,5%	20,3%	-6,8%
	TYPOLOGIE	0,4%	13,2%	-1,9%
Violence physique (voie publique)	ZONE DE POLICE	7,0%	9,3%	6,6%
	TYPOLOGIE	18,1%	-1,9%	2,3%
Violence physique (autre endroit public)	ZONE DE POLICE	-45,1%	25,0%	-28,6%
	TYPOLOGIE	-4,2%	-2,4%	-2,4%
Violence physique (endroit accessible au public)	ZONE DE POLICE	18,8%	15,3%	-2,7%
	TYPOLOGIE	46,0%	-1,5%	-5,9%
Violence sexuelle (transport public)	ZONE DE POLICE	-17,1%	17,2%	41,2%
	TYPOLOGIE	-5,5%	5,3%	-10,0%



CRIMINALITE ENREGISTREE : ZONE DE POLICE vs TYPOLOGIE

Figure criminelle/phénomène	Niveau	% 2021 - 2022	% 2022 - 2023	% 2023 - 2024
Violence sexuelle (voie publique)	ZONE DE POLICE	39,5%	-15,0%	15,7%
	TYPLOGIE	9,0%	-3,6%	14,5%
Violence sexuelle (autre endroit public)	ZONE DE POLICE	11,1%	-10,0%	-33,3%
	TYPLOGIE	-18,8%	-11,5%	-1,7%
Violence sexuelle (endroit accessible au public)	ZONE DE POLICE	42,3%	2,7%	-21,1%
	TYPLOGIE	26,8%	4,8%	7,2%
Violence psychique (transport public)	ZONE DE POLICE	-23,6%	9,9%	-22,8%
	TYPLOGIE	-1,7%	8,1%	-9,8%
Violence psychique (voie publique)	ZONE DE POLICE	9,5%	6,7%	14,5%
	TYPLOGIE	10,9%	5,8%	1,8%
Violence psychique (autre endroit public)	ZONE DE POLICE	-10,8%	-27,3%	8,3%
	TYPLOGIE	1,3%	-10,0%	-6,4%
Violence psychique (endroit accessible au public)	ZONE DE POLICE	16,6%	-6,8%	4,0%
	TYPLOGIE	6,6%	10,2%	0,3%
Vol à main armée (transport public)	ZONE DE POLICE	-36,4%	271,4%	0,0%
	TYPLOGIE	-38,5%	158,3%	-6,5%
Vol à main armée (voie publique)	ZONE DE POLICE	0,0%	35,2%	41,5%
	TYPLOGIE	9,0%	20,7%	9,9%
Vol à main armée (autre endroit public)	ZONE DE POLICE	50,0%	11,1%	110,0%
	TYPLOGIE	25,0%	-33,3%	70,0%
Vol à main armée (endroit accessible au public)	ZONE DE POLICE	-31,4%	108,3%	30,0%
	TYPLOGIE	-5,4%	-8,0%	-6,2%
Vol avec violence sans arme (transport public)	ZONE DE POLICE	6,2%	56,8%	-35,0%
	TYPLOGIE	-2,8%	47,8%	-24,6%



CRIMINALITE ENREGISTREE : ZONE DE POLICE vs TYPOLOGIE

Figure criminelle/phénomène	Niveau	% 2021 - 2022	% 2022 - 2023	% 2023 - 2024
Vol avec violence sans arme (voie publique)	ZONE DE POLICE	8,5%	39,0%	-25,4%
	TYPLOGIE	14,8%	14,2%	-10,9%
Vol avec violence sans arme (autre endroit public)	ZONE DE POLICE	-24,0%	121,1%	-14,3%
	TYPLOGIE	-4,3%	20,3%	-13,1%
Vol avec violence sans arme (endr. acces. au pub.)	ZONE DE POLICE	8,9%	19,7%	-6,8%
	TYPLOGIE	16,1%	-2,6%	-4,5%
Faux policiers	ZONE DE POLICE	16,7%	-57,1%	66,7%
	TYPLOGIE	72,0%	14,0%	98,0%
Terrorisme, extrémisme et radicalisme	ZONE DE POLICE	12,5%	88,9%	35,3%
	TYPLOGIE	-15,2%	85,7%	-3,8%
Cyberharcèlement	ZONE DE POLICE	28,1%	-3,0%	8,3%
	TYPLOGIE	9,4%	5,8%	0,6%
Fraude à l'identité	ZONE DE POLICE	-3,5%	-21,1%	-8,7%
	TYPLOGIE	-2,2%	-1,5%	-2,9%

STATISTIQUES POLICIERES DE CRIMINALITE

LIEU DE PERPETRATION: ZONE DE POLICE

ZONE MIDI

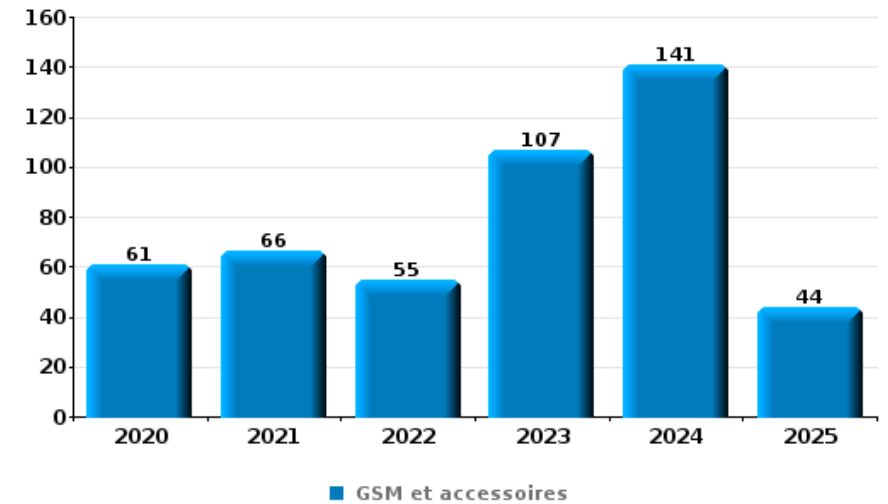
PARTIE VI : OBJETS ET MOYENS DE TRANSPORT



ZONE MIDI

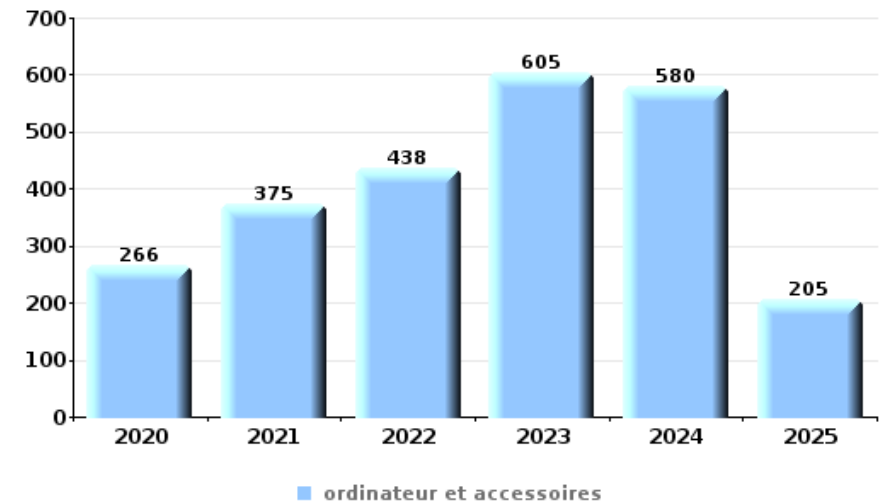
Vol à main armée

Top 5 Objets volés (sbd nombre de faits)		2020	2021	2022	2023	2024	2025
1	GSM et accessoires	61	66	55	107	141	44
2	argent	63	59	53	77	116	42
3	carte bancaire / carte de crédit	19	19	23	32	57	18
4	carte d'identité / passeport	24	16	23	28	46	15
5	portefeuille	17	14	20	27	32	14



Vol dans ou sur un véhicule

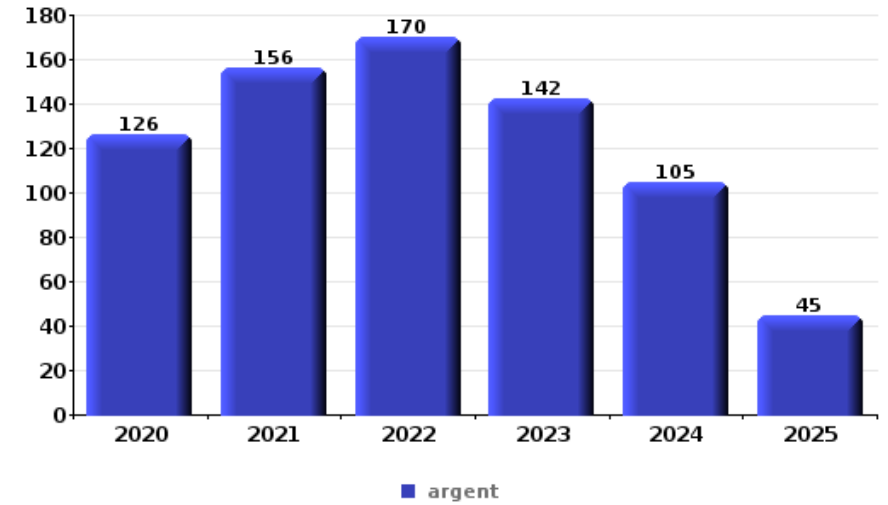
Top 5 Objets volés (sbd nombre de faits)		2020	2021	2022	2023	2024	2025
1	ordinateur et accessoires	266	375	438	605	580	205
2	carte d'identité / passeport	311	412	448	578	520	172
3	permis de conduire	326	433	461	543	505	172
4	carte bancaire / carte de crédit	316	451	451	543	511	157
5	vêtement	204	243	384	710	659	214





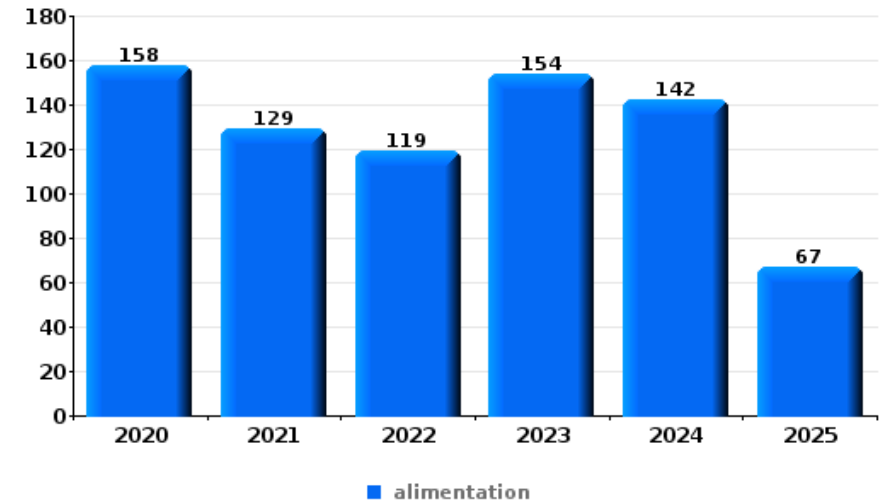
Cambriolage ds entreprise ou commerce

Top 5 Objets volés (sbd nombre de faits)		2020	2021	2022	2023	2024	2025
1	argent	126	156	170	142	105	45
2	ordinateur et accessoires	41	43	40	36	29	18
3	alimentation	42	33	42	49	25	7
4	GSM et accessoires	21	20	22	22	23	19
5	multimédia	23	16	32	14	12	10



Vol à l'étalage

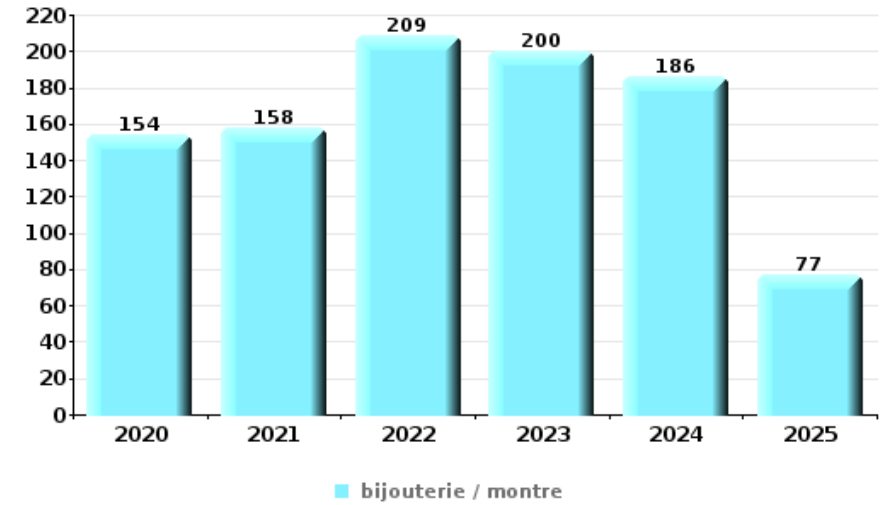
Top 5 Objets volés (sbd nombre de faits)		2020	2021	2022	2023	2024	2025
1	alimentation	158	129	119	154	142	67
2	vêtement	59	61	49	38	59	25
3	parfum / produit de beauté	39	29	28	37	38	21
4	tabac	36	29	32	12	16	
5	meuble	10	22	22	28	18	6





Cambrilage dans habitation

Top 5 Objets volés (sbd nombre de faits)		2020	2021	2022	2023	2024	2025
1	bijouterie / montre	154	158	209	200	186	77
2	argent	154	137	163	152	178	62
3	ordinateur et accessoires	138	120	136	139	117	41
4	multimédia	119	82	93	91	104	35
5	vêtement	78	66	93	74	91	27



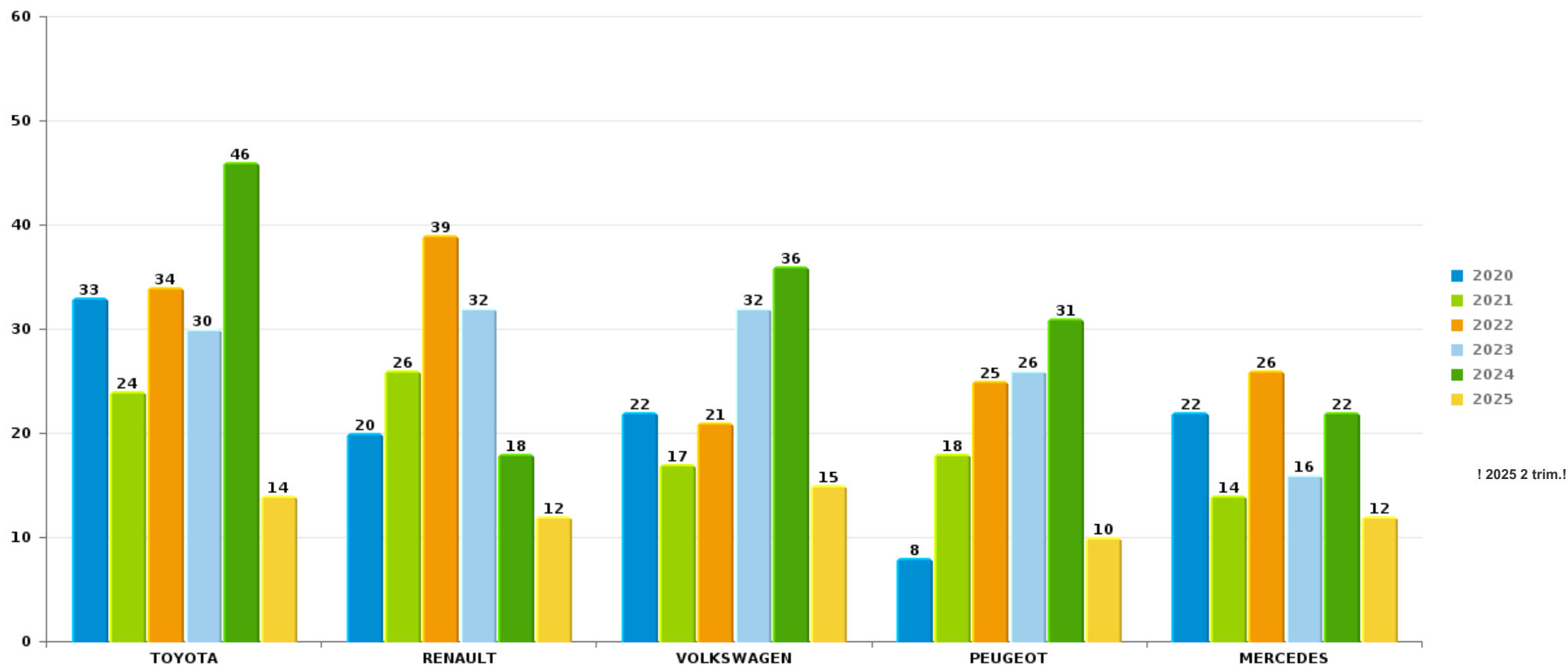
Remarque: en ce qui concerne les objets, aucun total n'est reproduit étant donné que plusieurs objets peuvent avoir été volés lors d'un même fait.



ZONE MIDI

Vol de voiture

Nombre de voitures volées par marque (Top 5)



STATISTIQUES POLICIERES DE CRIMINALITE

LIEU DE PERPETRATION: ZONE DE POLICE

ZONE MIDI

PARTIE VII : SUSPECTS



Partie 1: Niveau FAITS (comptage du nombre de faits pour lesquels un certain type de suspect est impliqué)

1.1. Nombre d'infractions selon le sexe des suspects identifiés (par catégorie principale)

Étant donné que, tant un suspect identifié masculin qu'un suspect identifié féminin peuvent être impliqués lors d'un même fait, il est possible que la somme des colonnes «Hommes» et «Femmes» soit supérieure à la valeur de la colonne «Total...» (voir également la note méthodologique)

ZONE MIDI

2025

Catégorie principale / Sexe	Nombre total de faits avec au moins 1 suspect	Hommes	%	Femmes	%
Législation sur les étrangers	872	792	90,8%	50	5,7%
Drogues	794	741	93,3%	53	6,7%
Vol et extorsion	311	282	90,7%	36	11,6%
Infr. contre l'intégrité physique	224	196	87,5%	42	18,8%
Fraude	199	185	93,0%	19	9,5%
Carte d'identité	185	175	94,6%	10	5,4%
Armes et explosifs	145	137	94,5%	13	9,0%
Infr. contre la sécurité publique	130	119	91,5%	14	10,8%
Infr. contre la foi publique	107	97	90,7%	11	10,3%
Ivresse et alcool	83	69	83,1%	15	18,1%
Pratiques commerciales	65	60	92,3%	5	7,7%
Législation économique	63	61	96,8%	2	3,2%
Code pénal social	52	44	84,6%	15	28,8%
Infr. contre l'autorité publique	47	42	89,4%	7	14,9%
Santé publique	47	37	78,7%	10	21,3%
Dégradation de la propriété	44	40	90,9%	4	9,1%

CRIMINALITE ENREGISTREE: SUSPECTS



Catégorie principale / Sexe	Nombre total de faits avec au moins 1 suspect	Hommes	%	Femmes	%
Protection de la personne	37	32	86,5%	6	16,2%
Infr. contre autres valeurs morales et sentiments	35	29	82,9%	8	22,9%
Registre de population	31	21	67,7%	10	32,3%
Autres lois spéciales	30	25	83,3%	4	13,3%
Protection des revenus publics	27	25	92,6%	2	7,4%
Environnement	16	11	68,8%	7	43,8%
Protection de la jeunesse	13	8	61,5%	8	61,5%
Infr. contre les mœurs	13	11	84,6%	2	15,4%
Infr. contre la liberté individuelle	9	9	100,0%	1	11,1%
Criminalité informatique	9	9	100,0%		
Travail	7	6	85,7%	1	14,3%
Loi du football	5	5	100,0%		
Exercice illégal de l'autorité publique	4	3	75,0%	1	25,0%
Contravention Code pénal	3	1	33,3%	2	66,7%
Traite des êtres humains	2			2	100,0%
Autres infractions Code pénal	1			1	100,0%
Hormones et dopage	1	1	100,0%		
Infr. contre la famille	1	1	100,0%		
Infr. relative au statut juridique de l'enfant	1	1	100,0%		
Marchand de sommeil	1	1	100,0%		
Provocation crime ou délits	1	1	100,0%		
Total	3.615	3.277	90,7 %	361	10,0 %



1.2. Nombre d'infractions selon le sexe des suspects identifiés (par figure criminelle)

Étant donné que, tant un suspect identifié masculin qu'un suspect identifié féminin peuvent être impliqués lors d'un même fait, il est possible que la somme des colonnes «Hommes» et «Femmes» soit supérieure à la valeur de la colonne «Total...» (voir également la note méthodologique)

ZONE MIDI

2025

FC Vol moyen de transport

Figure criminelle / Sexe	Nombre total de faits avec au moins 1 suspect identifié	Hommes	%	Femmes	%
Vol de voiture	13	13	100,0%		
Vol de moto	1	1	100,0%		
Carjacking	1	1	100,0%		
Vol de vélomoteur	2	2	100,0%		
Vol de vélo	5	4	80,0%	1	20,0%
Total	PA	PA	PA	PA	PA

FC Cambriolage

Figure criminelle / Sexe	Nombre total de faits avec au moins 1 suspect identifié	Hommes	%	Femmes	%
Cambriolage dans habitation	9	8	88,9%	1	11,1%
Cambriolage ds entreprise ou commerce	12	12	100,0%		
Cambriolage ds service public ou bâtiment administ	1	1	100,0%	1	100,0%
Cambriolage dans bâtiment (total)	22	21	95,5%	2	9,1%
Total	PA	PA	PA	PA	PA



FC Vol autre

Figure criminelle / Sexe	Nombre total de faits avec au moins 1 suspect identifié	Hommes	%	Femmes	%
Vol à main armée	11	11	100,0%	1	9,1%
Vol avec violence sans arme	47	46	97,9%	2	4,3%
Vol dans ou sur un véhicule	17	16	94,1%	1	5,9%
Vol d'armes et explosifs	1	1	100,0%		
Arrachage de sac à main	1	1	100,0%		
Vol à l'arraché	20	20	100,0%		
Vol à la tire	31	30	96,8%		
Vol à l'étalage	113	93	82,3%	24	21,2%
Vol par ruse	8	8	100,0%		
Vol de métaux	4	4	100,0%	1	25,0%
Vol sur les chantiers	3	3	100,0%	1	33,3%
Total	PA	PA	PA	PA	PA

Criminalité ICT

Figure criminelle / Sexe	Nombre total de faits avec au moins 1 suspect identifié	Hommes	%
Fraude de cartes de paiements	4	4	100,0%
Phishing	1	1	100,0%
Total	PA	PA	PA

CRIMINALITE ENREGISTREE: SUSPECTS



FC Autre

Figure criminelle / Sexe	Nombre total de faits avec au moins 1 suspect identifié	Hommes	%	Femmes	%
Violence contre les métiers d'intérêt général	11	10	90,9%	1	9,1%
Graffiti	3	3	100,0%		
Dégradation de voiture	13	12	92,3%	1	7,7%
Rixe au couteau	5	5	100,0%	1	20,0%
Total	PA	PA	PA	PA	PA

PH Violence intrafamiliale (VIF)

Figure criminelle / Sexe	Nombre total de faits avec au moins 1 suspect identifié	Hommes	%	Femmes	%
VIF: physique, dans le couple	47	43	91,5%	11	23,4%
VIF: physique, envers des descendants	8	6	75,0%	3	37,5%
VIF: physique, envers d'autres membres	13	10	76,9%	4	30,8%
VIF: sexuelle, dans le couple	1	1	100,0%		
VIF: psychique, dans le couple	20	20	100,0%		
VIF: psychique, envers des descendants	11	7	63,6%	6	54,5%
VIF: psychique, envers d'autres membres	16	11	68,8%	6	37,5%
VIF: économique, envers des descendants	1			1	100,0%
VIF: économique, envers d'autres membres	5	5	100,0%		
Total	PA	PA	PA	PA	PA

PH Hormones et dopage

Figure criminelle / Sexe	Nombre total de faits avec au moins 1 suspect identifié	Hommes	%
Dopage humain	1	1	100,0%
Total	PA	PA	PA

CRIMINALITE ENREGISTREE: SUSPECTS



PH Drogues

Figure criminelle / Sexe	Nombre total de faits avec au moins 1 suspect identifié	Hommes	%	Femmes	%
Vente de cocaïne	42	41	97,6%	3	7,1%
Import-export de cocaïne	2	2	100,0%		
Vente de drogues synthétiques	2	2	100,0%		
Vente de cannabis en grande quantité	3	3	100,0%	1	33,3%
Vente-traffic d'héroïne	1	1	100,0%		
Total	PA	PA	PA	PA	PA

PH Trafic d'armes

Figure criminelle / Sexe	Nombre total de faits avec au moins 1 suspect identifié	Hommes	%
Commerce et production d'arme à feu et mun.	1	1	100,0%
Commerce et production d'arme non à feu	1	1	100,0%
Total	PA	PA	PA

PH Traite des êtres humains

Figure criminelle / Sexe	Nombre total de faits avec au moins 1 suspect identifié	Femmes	%
TEH - exploitation économique	1	1	100,0%
TEH - exploitation sexuelle	1	1	100,0%
Total	PA	PA	PA



PH Violence dans l'espace public

Figure criminelle / Sexe	Nombre total de faits avec au moins 1 suspect identifié	Hommes	%	Femmes	%
Violence physique (transport public)	30	27	90,0%	4	13,3%
Violence physique (voie publique)	101	94	93,1%	11	10,9%
Violence physique (autre endroit public)	7	7	100,0%		
Violence physique (endroit accessible au public)	30	26	86,7%	4	13,3%
Violence sexuelle (voie publique)	4	4	100,0%		
Violence sexuelle (endroit accessible au public)	4	4	100,0%		
Violence psychique (transport public)	10	9	90,0%	1	10,0%
Violence psychique (voie publique)	54	50	92,6%	4	7,4%
Violence psychique (autre endroit public)	6	4	66,7%	3	50,0%
Violence psychique (endroit accessible au public)	14	8	57,1%	5	35,7%
Vol à main armée (voie publique)	8	8	100,0%		
Vol à main armée (autre endroit public)	1	1	100,0%		
Vol à main armée (endroit accessible au public)	1	1	100,0%		
Vol avec violence sans arme (transport public)	13	13	100,0%	1	7,7%
Vol avec violence sans arme (voie publique)	25	24	96,0%	1	4,0%
Vol avec violence sans arme (endr. acces. au pub.)	8	8	100,0%		
Total	PA	PA	PA	PA	PA

PH Autre

Figure criminelle / Sexe	Nombre total de faits avec au moins 1 suspect identifié	Hommes	%	Femmes	%
Terrorisme, extrémisme et radicalisme	4	4	100,0%		
Cyberharcèlement	17	12	70,6%	5	29,4%
Fraude à l'identité	46	40	87,0%	6	13,0%
Total	PA	PA	PA	PA	PA



1.3. Nombre d'infractions selon l'âge des suspects identifiés (par catégorie principale)

Étant donné que, tant un suspect identifié mineur qu'un suspect identifié majeur peuvent être impliqués lors d'un même fait, il est possible que la somme des colonnes «Mineur» et «Majeur» soit supérieure à la valeur de la colonne «Total...» (voir également la note méthodologique)

ZONE MIDI

2025

Catégorie principale / Âge	Nombre total de faits avec au moins 1 suspect identifié	Mineur	%	Majeur	%
Législation sur les étrangers	872	77	8,8%	806	92,4%
Drogues	794	52	6,5%	748	94,2%
Vol et extorsion	311	52	16,7%	273	87,8%
Infr. contre l'intégrité physique	224	20	8,9%	209	93,3%
Fraude	199	17	8,5%	184	92,5%
Carte d'identité	185	92	49,7%	93	50,3%
Armes et explosifs	145	19	13,1%	134	92,4%
Infr. contre la sécurité publique	130	7	5,4%	125	96,2%
Infr. contre la foi publique	107	4	3,7%	103	96,3%
Ivresse et alcool	83	2	2,4%	81	97,6%
Pratiques commerciales	65			65	100,0%
Législation économique	63			63	100,0%
Code pénal social	52			52	100,0%
Infr. contre l'autorité publique	47	1	2,1%	46	97,9%
Santé publique	47			47	100,0%
Dégradation de la propriété	44	5	11,4%	39	88,6%
Infr. contre autres valeurs morales et sentiments	35	3	8,6%	34	97,1%
Protection de la personne	37			37	100,0%
Registre de population	31			31	100,0%
Autres lois spéciales	30			30	100,0%
Protection des revenus publics	27	2	7,4%	25	92,6%
Environnement	16	1	6,3%	15	93,8%
Infr. contre les mœurs	13	1	7,7%	12	92,3%
Protection de la jeunesse	13	3	23,1%	10	76,9%
Criminalité informatique	9			9	100,0%
Infr. contre la liberté individuelle	9			9	100,0%
Travail	7			7	100,0%
Loi du football	5			5	100,0%

CRIMINALITE ENREGISTREE: SUSPECTS



Catégorie principale / Âge	Nombre total de faits avec au moins 1 suspect identifié	Mineur	%	Majeur	%
Contravention Code pénal	3	1	33,3%	3	100,0%
Exercice illégal de l'autorité publique	4			4	100,0%
Traite des êtres humains	2			2	100,0%
Autres infractions Code pénal	1			1	100,0%
Hormones et dopage	1			1	100,0%
Infr. contre la famille	1			1	100,0%
Infr. relative au statut juridique de l'enfant	1			1	100,0%
Marchand de sommeil	1			1	100,0%
Provocation crime ou délits	1			1	100,0%
Total	3.615	359	9,9%	3.307	91,5%



1.4. Nombre d'infractions selon l'âge des suspects identifiés (par figure criminelle)

Étant donné que, tant un suspect identifié mineur qu'un suspect identifié majeur peuvent être impliqués lors d'un même fait, il est possible que la somme des colonnes «Mineur» et «Majeur» soit supérieure à la valeur de la colonne «Total...»
(voir également la note méthodologique)

ZONE MIDI

2025

FC Vol moyen de transport

Figure criminelle / Âge	Nombre total de faits avec au moins 1 suspect identifié	Mineur	%	Majeur	%
Vol de voiture	13	4	30,8%	11	84,6%
Vol de moto	1	1	100,0%	1	100,0%
Carjacking	1	1	100,0%		
Vol de vélomoteur	2	2	100,0%		
Vol de vélo	5			5	100,0%
Total	PA	PA	PA	PA	PA

FC Cambriolage

Figure criminelle / Âge	Nombre total de faits avec au moins 1 suspect identifié	Mineur	%	Majeur	%
Cambriolage dans habitation	9	2	22,2%	8	88,9%
Cambriolage ds entreprise ou commerce	12	3	25,0%	10	83,3%
Cambriolage ds service public ou bâtiment administ	1			1	100,0%
Cambriolage dans bâtiment (total)	22	5	22,7%	19	86,4%
Total	PA	PA	PA	PA	PA



FC Vol autre

Figure criminelle / Âge	Nombre total de faits avec au moins 1 suspect identifié	Mineur	%	Majeur	%
Vol à main armée	11	4	36,4%	7	63,6%
Vol avec violence sans arme	47	17	36,2%	33	70,2%
Vol dans ou sur un véhicule	17	1	5,9%	16	94,1%
Vol d'armes et explosifs	1			1	100,0%
Arrachage de sac à main	1			1	100,0%
Vol à l'arraché	20	6	30,0%	16	80,0%
Vol à la tire	31	3	9,7%	29	93,5%
Vol à l'étalage	113	10	8,8%	105	92,9%
Vol par ruse	8	2	25,0%	6	75,0%
Vol de métaux	4			4	100,0%
Vol sur les chantiers	3			3	100,0%
Total	PA	PA	PA	PA	PA

Criminalité ICT

Figure criminelle / Âge	Nombre total de faits avec au moins 1 suspect identifié	Majeur	%
Fraude de cartes de paiements	4	4	100,0%
Phishing	1	1	100,0%
Total	PA	PA	PA

FC Autre

Figure criminelle / Âge	Nombre total de faits avec au moins 1 suspect identifié	Mineur	%	Majeur	%
Violence contre les métiers d'intérêt général	11			11	100,0%
Graffiti	3	1	33,3%	2	66,7%
Dégradation de voiture	13	2	15,4%	11	84,6%
Rixe au couteau	5			5	100,0%
Total	PA	PA	PA	PA	PA



PH Violence intrafamiliale (VIF)

Figure criminelle / Âge	Nombre total de faits avec au moins 1 suspect identifié	Mineur	%	Majeur	%
VIF: physique, dans le couple	47			47	100,0%
VIF: physique, envers des descendants	8			8	100,0%
VIF: physique, envers d'autres membres	13	1	7,7%	12	92,3%
VIF: sexuelle, dans le couple	1			1	100,0%
VIF: psychique, dans le couple	20			20	100,0%
VIF: psychique, envers des descendants	11			11	100,0%
VIF: psychique, envers d'autres membres	16	3	18,8%	13	81,3%
VIF: économique, envers des descendants	1			1	100,0%
VIF: économique, envers d'autres membres	5			5	100,0%
Total	PA	PA	PA	PA	PA

PH Hormones et dopage

Figure criminelle / Âge	Nombre total de faits avec au moins 1 suspect identifié	Majeur	%
Dopage humain	1	1	100,0%
Total	PA	PA	PA

PH Drogues

Figure criminelle / Âge	Nombre total de faits avec au moins 1 suspect identifié	Mineur	%	Majeur	%
Vente de cocaïne	42	9	21,4%	36	85,7%
Import-export de cocaïne	2			2	100,0%
Vente de drogues synthétiques	2			2	100,0%
Vente de cannabis en grande quantité	3			3	100,0%
Vente-traffic d héroïne	1			1	100,0%
Total	PA	PA	PA	PA	PA



PH Trafic d'armes

Figure criminelle / Âge	Nombre total de faits avec au moins 1 suspect identifié	Majeur	%
Commerce et production d'arme à feu et mun.	1	1	100,0%
Commerce et production d'arme non à feu	1	1	100,0%
Total	PA	PA	PA

PH Traite des êtres humains

Figure criminelle / Âge	Nombre total de faits avec au moins 1 suspect identifié	Majeur	%
TEH - exploitation économique	1	1	100,0%
TEH - exploitation sexuelle	1	1	100,0%
Total	PA	PA	PA



PH Violence dans l'espace public

Figure criminelle / Âge	Nombre total de faits avec au moins 1 suspect identifié	Mineur	%	Majeur	%
Violence physique (transport public)	30	5	16,7%	27	90,0%
Violence physique (voie publique)	101	3	3,0%	100	99,0%
Violence physique (autre endroit public)	7	3	42,9%	4	57,1%
Violence physique (endroit accessible au public)	30	1	3,3%	29	96,7%
Violence sexuelle (voie publique)	4			4	100,0%
Violence sexuelle (endroit accessible au public)	4			4	100,0%
Violence psychique (transport public)	10	2	20,0%	9	90,0%
Violence psychique (voie publique)	54	3	5,6%	51	94,4%
Violence psychique (autre endroit public)	6	1	16,7%	5	83,3%
Violence psychique (endroit accessible au public)	14			14	100,0%
Vol à main armée (voie publique)	8	3	37,5%	5	62,5%
Vol à main armée (autre endroit public)	1			1	100,0%
Vol à main armée (endroit accessible au public)	1	1	100,0%		
Vol avec violence sans arme (transport public)	13	7	53,8%	8	61,5%
Vol avec violence sans arme (voie publique)	25	9	36,0%	17	68,0%
Vol avec violence sans arme (endr. acces. au pub.)	8	1	12,5%	7	87,5%
Total	PA	PA	PA	PA	PA

PH Autre

Figure criminelle / Âge	Nombre total de faits avec au moins 1 suspect identifié	Mineur	%	Majeur	%
Terrorisme, extrémisme et radicalisme	4			4	100,0%
Cyberharcèlement	17			17	100,0%
Fraude à l'identité	46	2	4,3%	44	95,7%
Total	PA	PA	PA	PA	PA





Partie 2: Niveau SUSPECTS-FAIT (comptage du nombre de combinaisons suspect-fait)

2.1. Nombre de suspects-fait selon le sexe des suspects identifiés (TOP 5 des catégories principales)

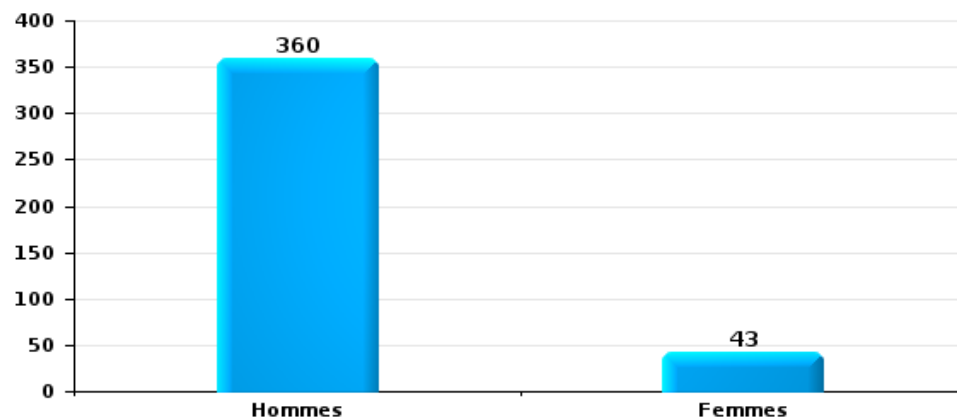
Lorsqu'un même suspect a commis plusieurs faits durant la période considérée, il est aussi comptabilisé plusieurs fois (voir également la note méthodologique)

ZONE MIDI

2025

Vol et extorsion

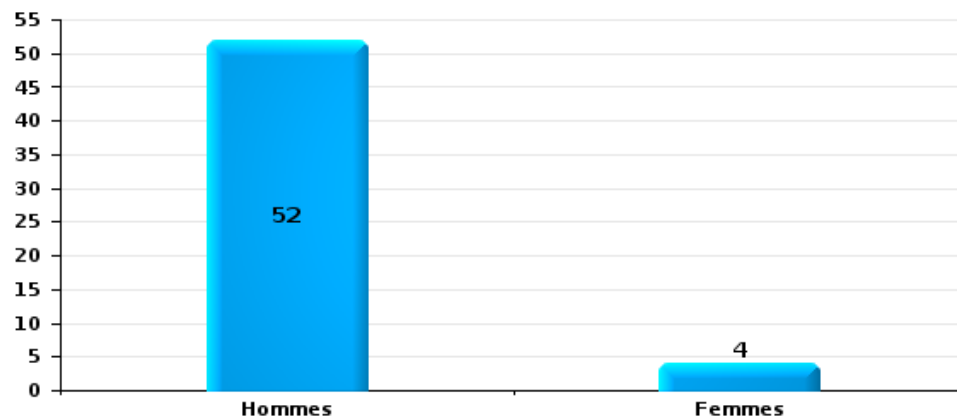
Nombre de suspects-fait selon le sexe





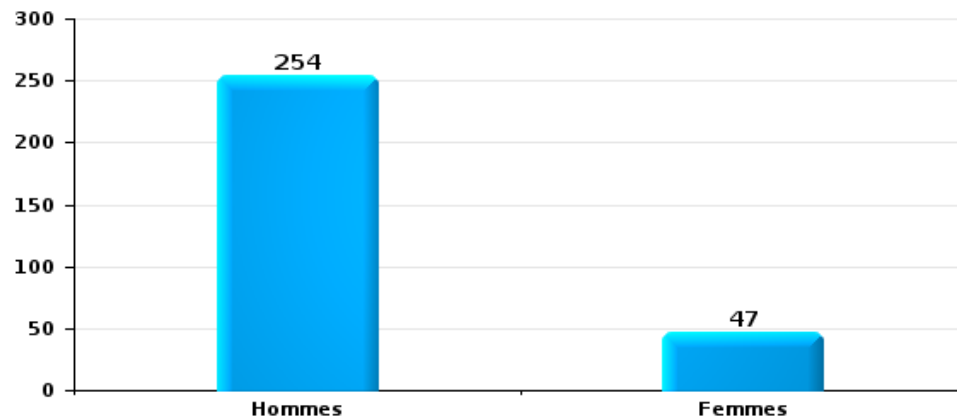
Dégradation de la propriété

Nombre de suspects-fait selon le sexe



Infr. contre l'intégrité physique

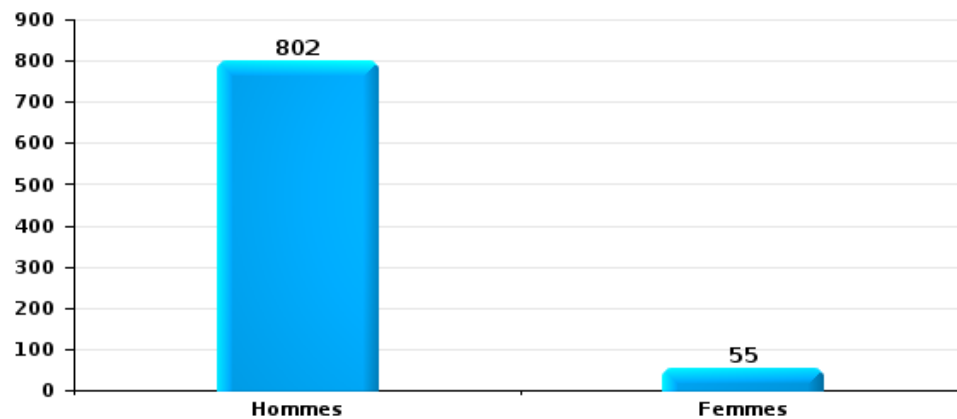
Nombre de suspects-fait selon le sexe





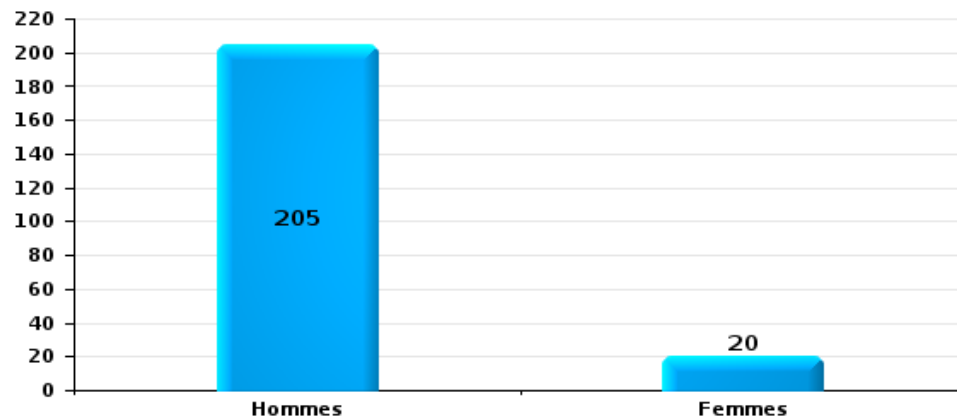
Drogues

Nombre de suspects-fait selon le sexe



Fraude

Nombre de suspects-fait selon le sexe





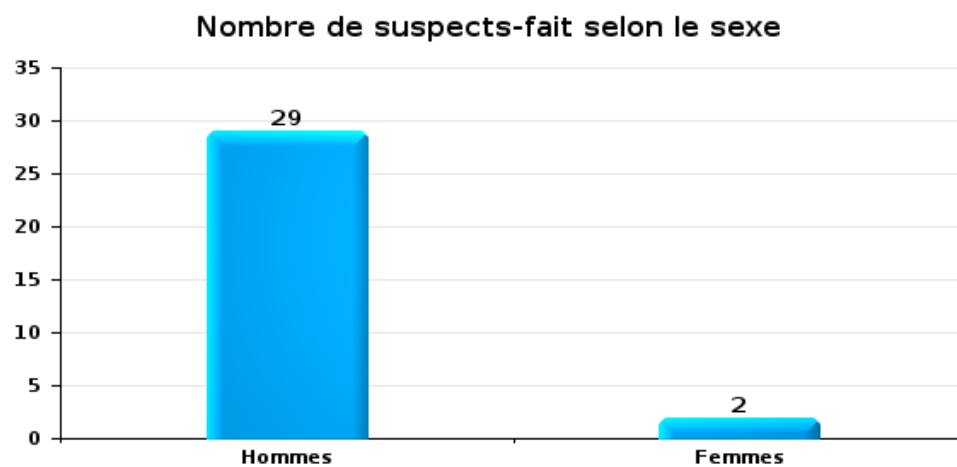
2.2. Nombre de suspects-fait selon le sexe des suspects identifiés (TOP 5 des figures criminelles)

Lorsqu'un même suspect a commis plusieurs faits durant la période considérée, il est aussi comptabilisé plusieurs fois (voir également la note méthodologique)

ZONE MIDI

2025

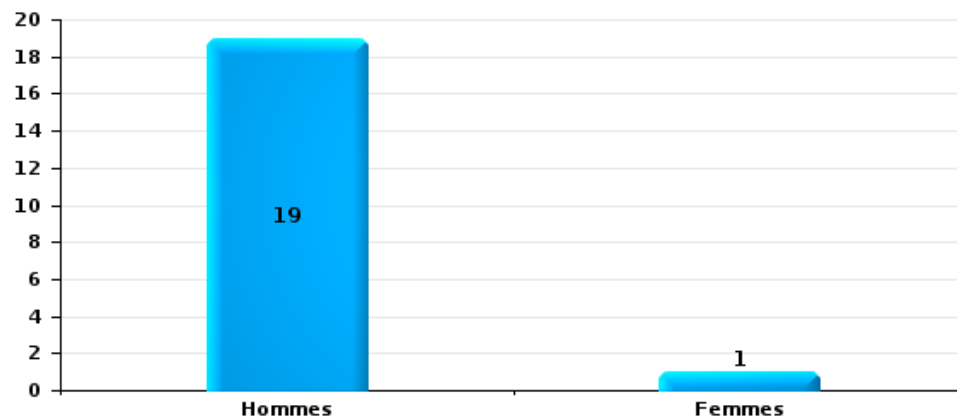
Cambriolage dans bâtiment (total)





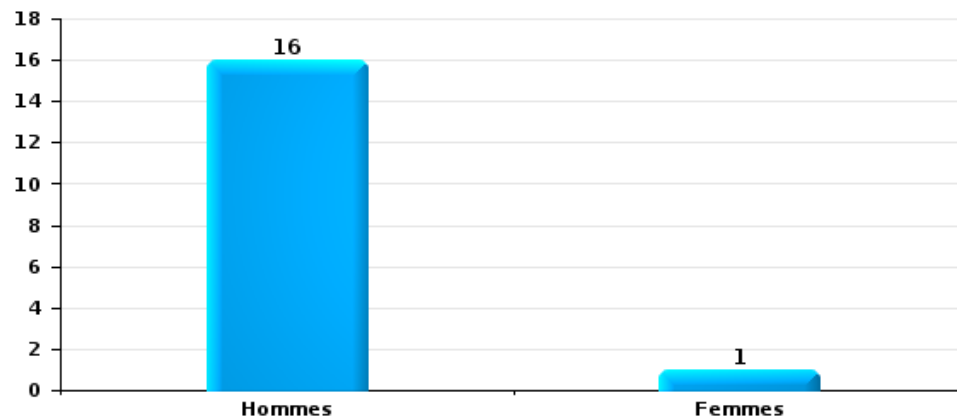
Vol dans ou sur un véhicule

Nombre de suspects-fait selon le sexe



Dégradation de voiture

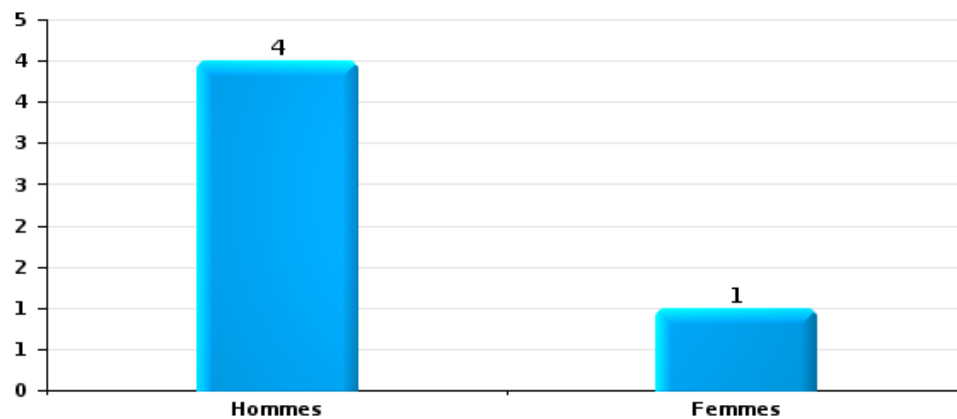
Nombre de suspects-fait selon le sexe





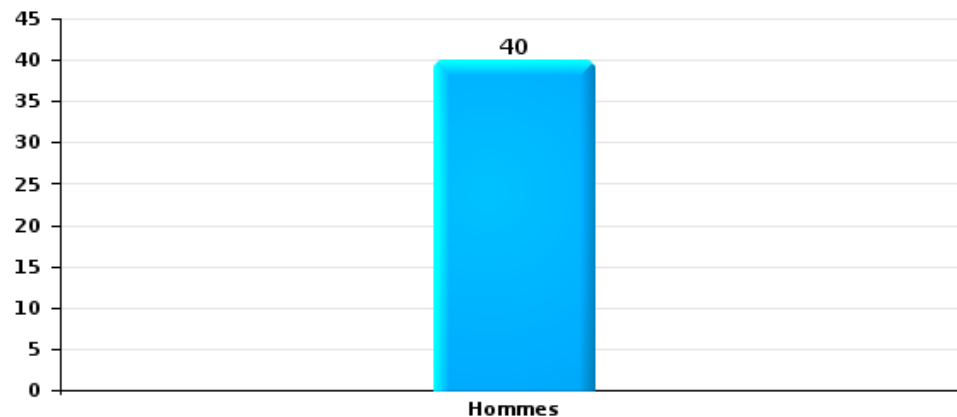
Vol de vélo

Nombre de suspects-fait selon le sexe



Vol à la tire

Nombre de suspects-fait selon le sexe





2.3. Nombre de suspects-fait selon l'âge des suspects identifiés (TOP 5 des catégories principales)

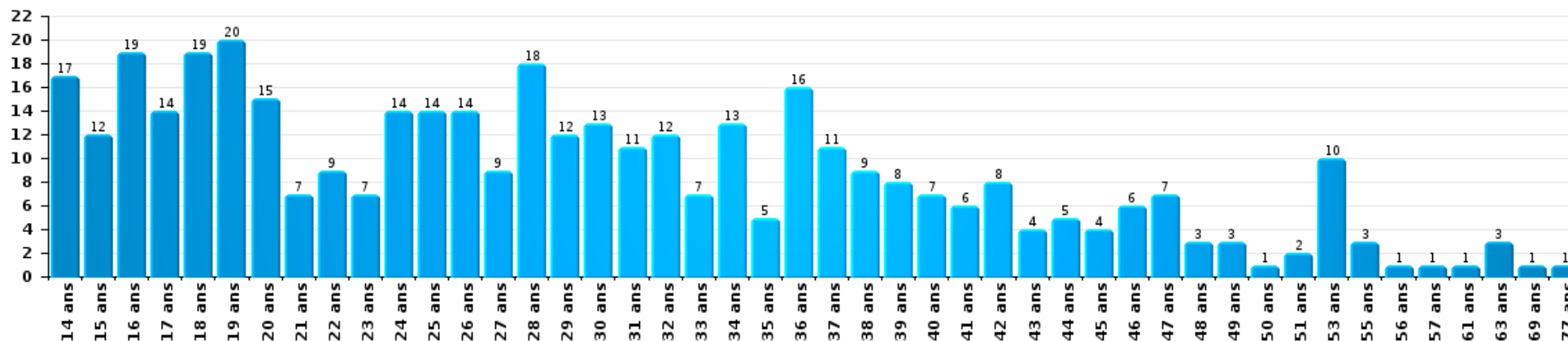
1) Lorsqu'un même suspect a commis plusieurs faits durant la période considérée, il est aussi comptabilisé plusieurs fois, qu'il ait le même âge ou non – 2) Les suspects au-dessous de 14 ans et à partir de 90 ans ne sont pas repris dans le tableau (voir également la note méthodologique)

ZONE MIDI

2025

Vol et extorsion

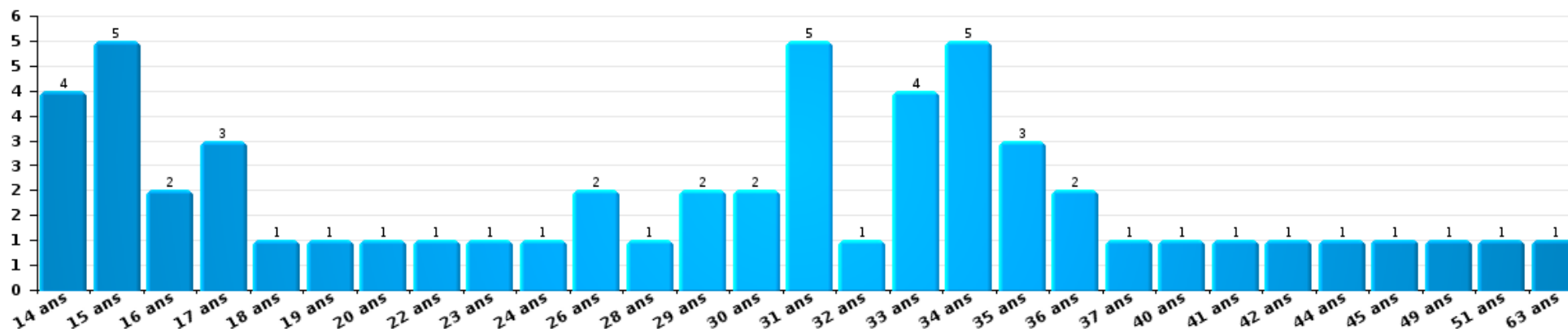
Nombre de suspects-fait par âge (chronologique)





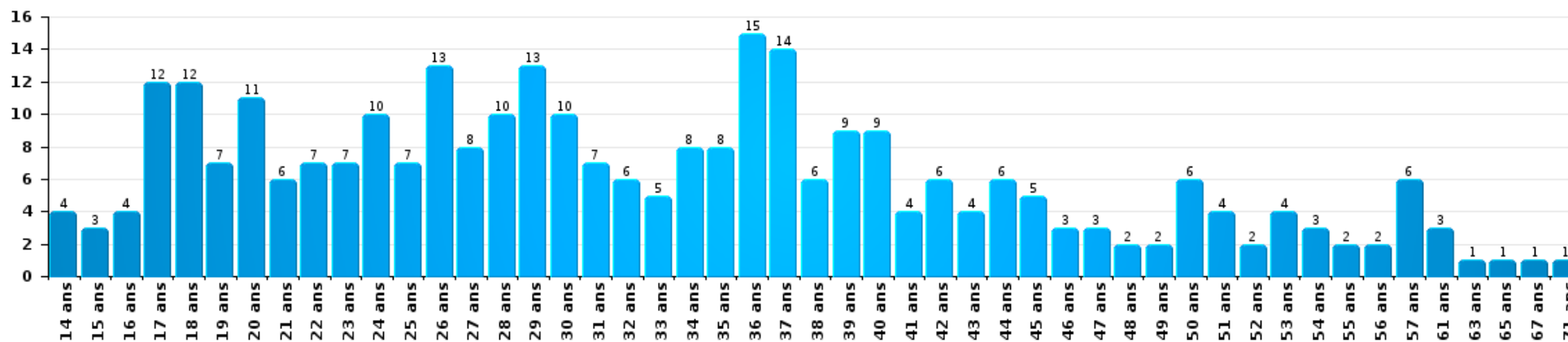
Dégradation de la propriété

Nombre de suspects-fait par âge (chronologique)



Infr. contre l'intégrité physique

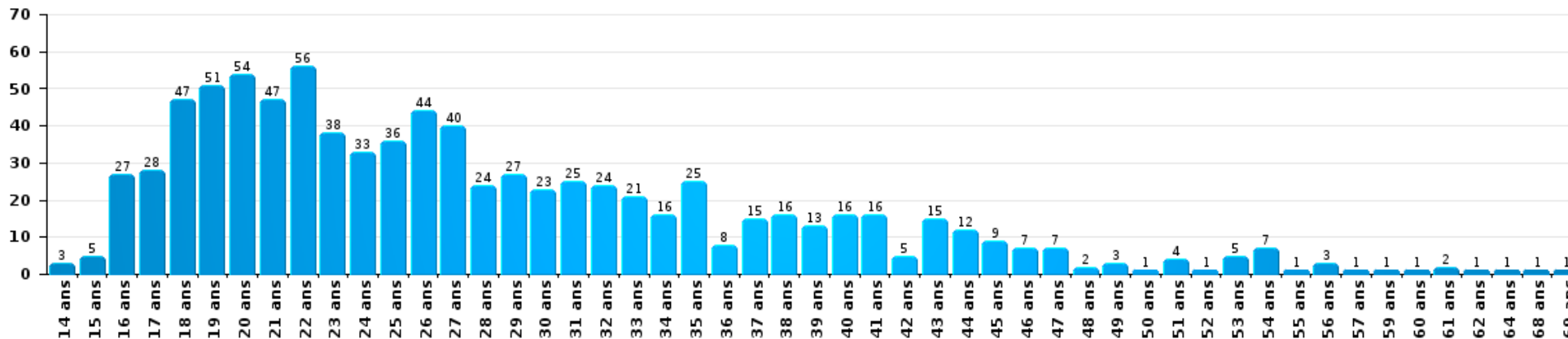
Nombre de suspects-fait par âge (chronologique)





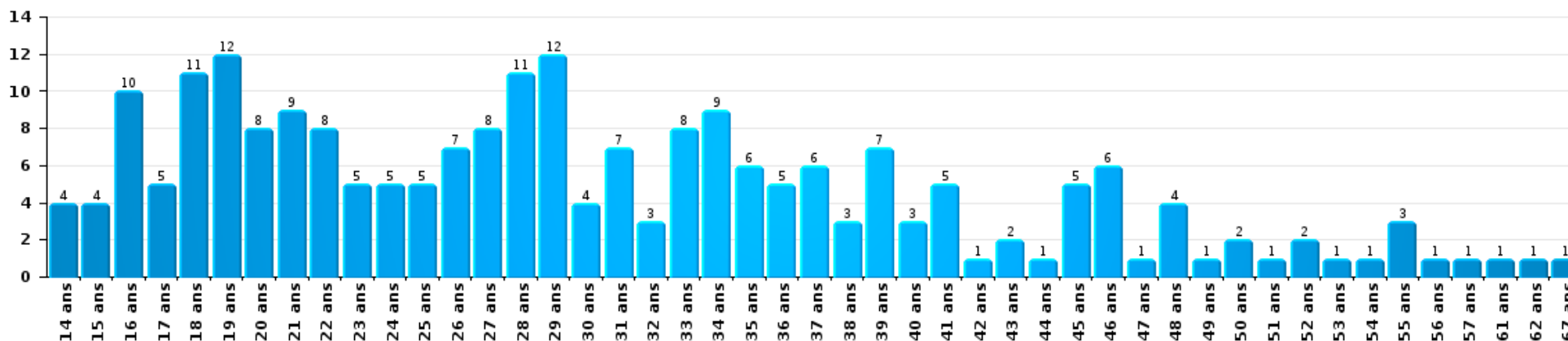
Drogues

Nombre de suspects-fait par âge (chronologique)



Fraude

Nombre de suspects-fait par âge (chronologique)





2.4. Nombre de suspects-fait selon l'âge des suspects identifiés (TOP 5 des figures criminelles)

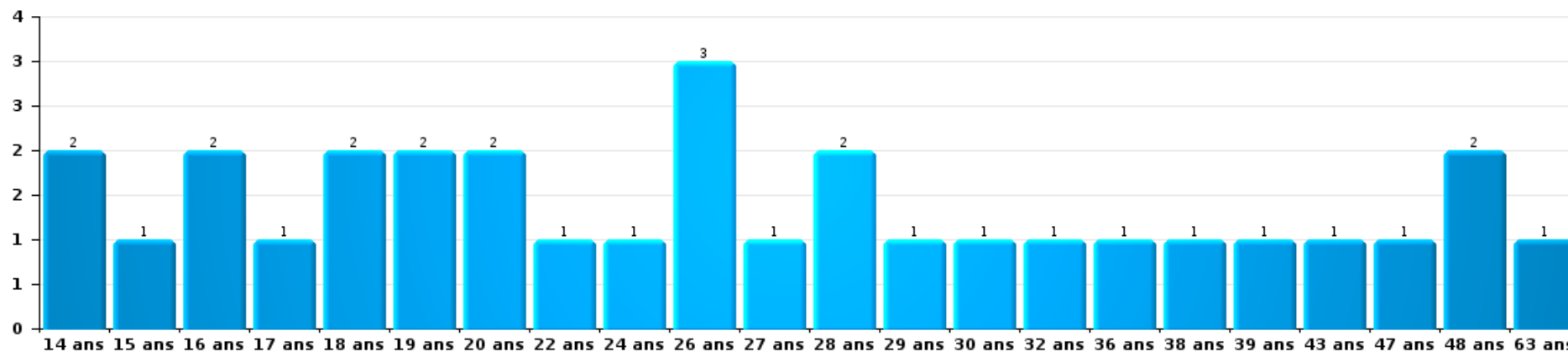
1) Lorsqu'un même suspect a commis plusieurs faits durant la période considérée, il est aussi comptabilisé plusieurs fois, qu'il ait le même âge ou non - 2) Les suspects au-dessous de 14 ans et à partir de 90 ans ne sont pas repris dans le tableau (voir également la note méthodologique)

ZONE MIDI

2025

Cambriolage dans bâtiment (total)

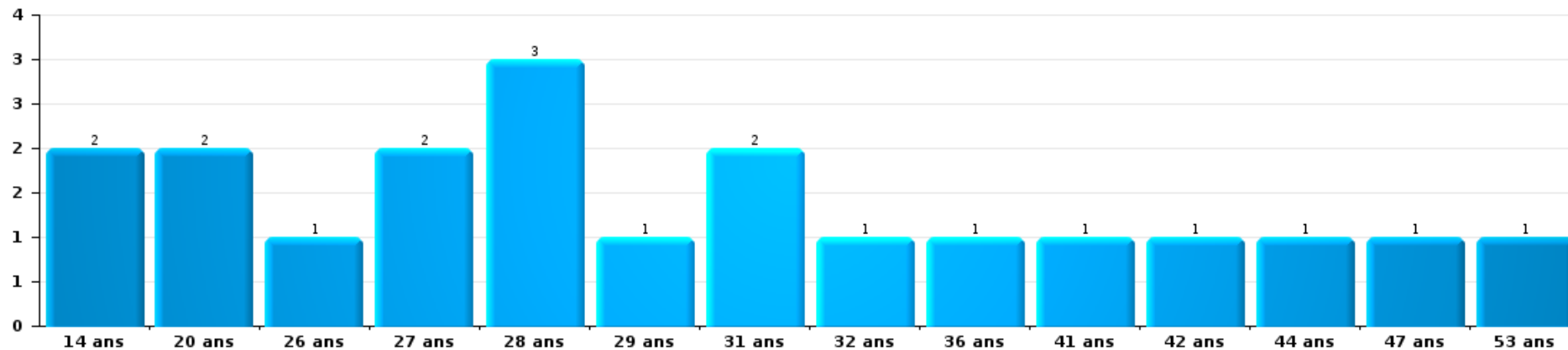
Nombre de suspects-fait par âge (chronologique)





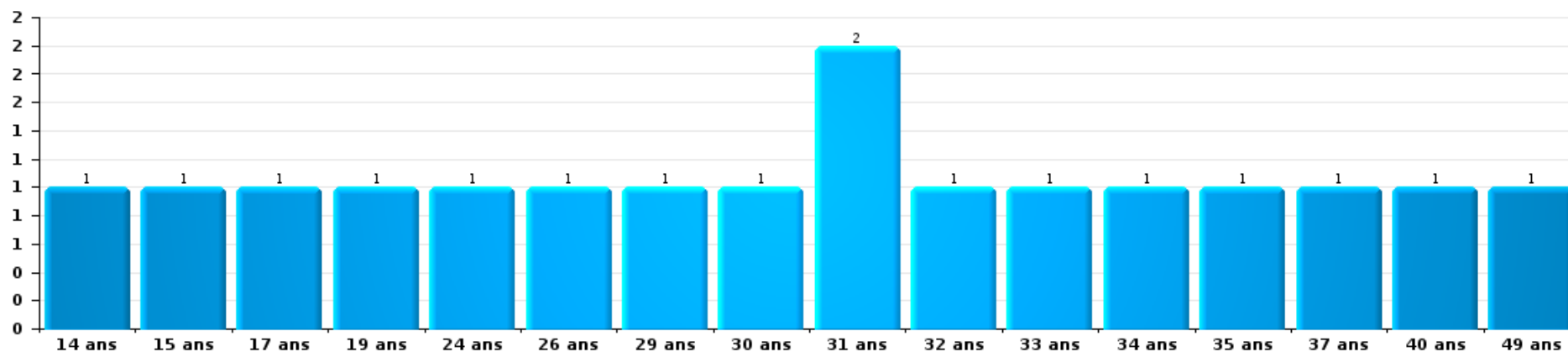
Vol dans ou sur un véhicule

Nombre de suspects-fait par âge (chronologique)



Dégradation de voiture

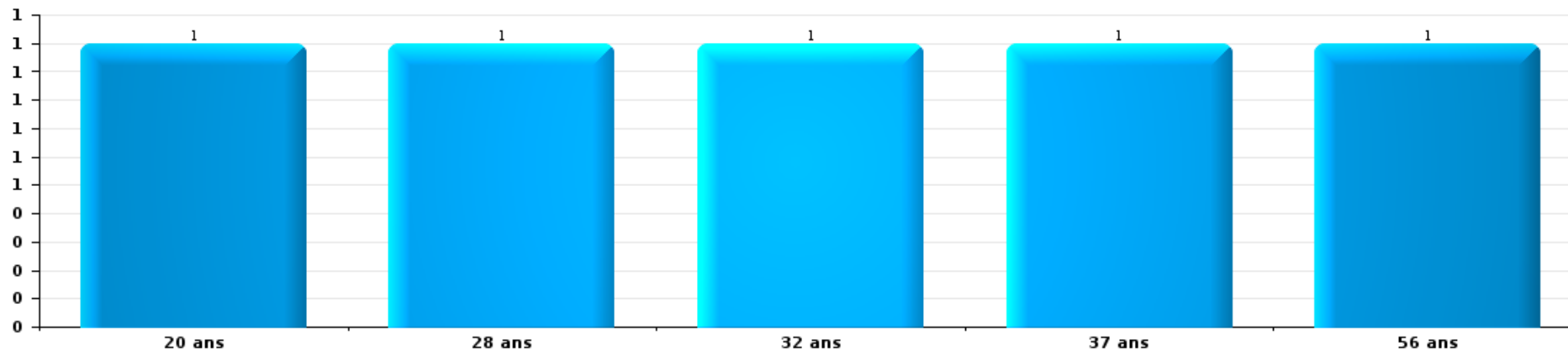
Nombre de suspects-fait par âge (chronologique)





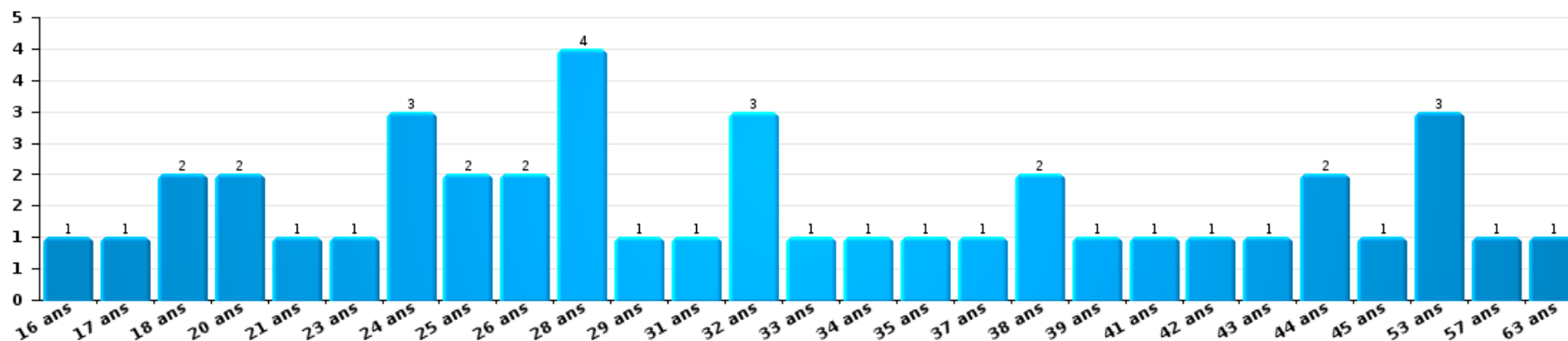
Vol de vélo

Nombre de suspects-fait par âge (chronologique)



Vol à la tire

Nombre de suspects-fait par âge (chronologique)



STATISTIQUES POLICIERES DE CRIMINALITE

LIEU DE PERPETRATION: ZONE DE POLICE

ZONE MIDI

***ANNEXE I: DETAIL PAR CATEGORIE DE DELIT
CODE PENAL***



ZONE MIDI

Infraction Code pénal

Infr. contre l'intégrité physique

			2000	2015	2016	2017	2018	2019	2020	2021	2022	2023	2024	2025
Assassinat	Parricide (assassinat)	Tent.											1	
	Empoisonnement (assassinat)	Tent.		1	1						3			
	Autres	Acc.	2	3		1		1	1		1	2	4	4
		Tent.	6	8	4	7	2	5	3	2	5	7	7	16
Sous-total			8	12	5	8	2	6	4	2	9	9	12	20
Meurtre	Parricide (meurtre)	Tent.	2	1	1					1		1	2	
	Infanticide (meurtre)	Acc.												2
		Tent.										1		
	Empoisonnement (meurtre)	Tent.	1	1				1	1		1	2		
		Acc.	1											
	Meurtre pour faciliter le vol	Tent.		2			2				2		1	
		Tent.										1		2
	Suite à incendie volontaire / explosion	Acc.		2	2		1	1			3	2	2	2
Tent.		1			2					2	2		2	2
Autres	Acc.		4	3	4	2	3	2		3	4	8	2	4
	Tent.	1	29	31	34	27	23	36	36	36	29	32	70	28
Sous-total			6	39	37	40	32	28	39	47	39	47	80	37
Torture et maltraitance	Torture	Acc.		3	3	2	3		1		2	3	1	1
	Traitement inhumain	Acc.		4	1		4	2	1	2	7	5	4	
		Acc.		4	1	8	4	1	4	2	12	8	7	2
	Non spécifié	Acc.						1						
Sous-total				11	5	10	11	4	6	4	21	16	12	3
Coups et/ou blessures vol. en sphère familiale	Entre partenaires ou ex-partenaires	Acc.	236	454	493	397	456	464	459	438	462	469	453	250
		Tent.		1										
	Lors d'un différend familial en général	Acc.	156											
		Tent.	2											
	Par les parents envers un mineur	Acc.	14	47	57	45	58	68	55	66	64	59	91	58
	Par les parents envers personne vulnérable	Acc.	1		1	2	3		1			1	1	
	Envers les parents	Acc.	9	30	32	27	22	28	28	33	44	44	44	25
Envers d'autres ascendants directs ou collatéraux	Acc.		45	25	30	30	36	13	22	14	28	26	15	
Sous-total			418	577	608	501	569	596	556	559	584	601	615	348



Infr. contre l'intégrité physique

			2000	2015	2016	2017	2018	2019	2020	2021	2022	2023	2024	2025
Coups et/ou blessures vol. hors sphère familiale	Bagarres (=coups réciproques)	Acc.	160	220	206	224	268	238	220	230	248	299	344	160
	Coups envers fonctionnaire de police	Acc.	49	15	28	12	10	9	18	23	16	22	19	5
		Tent.	4											
	Envers un mineur par une pers. ayant autorité	Acc.	4	25	22	17	15	18	17	11	26	24	16	13
	Envers un mineur qualité de l'auteur inconnue	Acc.	24	47	56	49	58	56	31	55	42	72	47	23
	Envers pers. vulnérable par pers. ayant autorité	Acc.	1	2	1	1		3	1	2	2	2	2	2
	Envers pers. vulnérable (qualité auteur inconnue)	Acc.		2	3	2	6	2	1	7	9	5	9	5
	Envers un mineur par cohabitant sans rel. Autorité	Acc.								8	6	6	7	4
	Envers un arbitre de manifestation sportive	Acc.			1	1			2					1
	Coups envers personnel transport public	Acc.		28	17	27	14	16	9	17	10	21	10	7
		Tent.		1	1									
	Coups envers personnel autre service public	Acc.		10	6	8	7	3	5	4	15	6	11	1
	Coups envers profession médicale	Acc.		5	3	5	1	3	2	3	3	5	9	1
		Tent.				1								
	Coups envers personnel institut d'enseignement	Acc.		9	6	4	4	9	3	1	8	4	1	1
	Coups envers gardien de prison/corps sécurité	Acc.		9	5	6	7	2	4	3	2	2		
	Acc.	749	964	864	915	896	892	801	858	893	1.010	976	436	
	Tent.	38		1	2			1						
	Sous-total	1.029	1.337	1.220	1.274	1.286	1.254	1.112	1.222	1.280	1.478	1.452	658	
Abstention coupable	Acc.	6	8	5	7	6	5	11	9	6	3	1	2	
	Sous-total	6	8	5	7	6	5	11	9	6	3	1	2	
Autres infr. volontaires. c/ l'intégrité phys.	Privation de soins à enfant ou personne vulnérable	Acc.	2	1		2	2			1	1	1		
	Délaissement d'enfant ou personne vulnérable	Acc.	3	2	2	5	2	5	3	1	4	6	7	
	Abandon d'enfant dans le besoin	Acc.	12	3	3		1	2	3	3	1	3		
	Administration substances nuisibles	Acc.				2	1		3	3	5	6	4	
		Tent.				1						1		
	Empoisonnement de denrées	Acc.	1	1	1			1		1	1	2	1	
	Entrave méchante à la circulation	Acc.	9	34	56	66	57	53	63	72	42	51	47	
	Tent.			1	2	1								
	Acc.	33	83	98	85	75	72	98	65	76	71	88		
	Sous-total	60	124	161	163	139	133	170	146	130	141	147		

FPF/DGR/DR/BIPOL - Statistiques policières de criminalité (date de clôture: 31/10/2025)
 Les données pour les années 2001 jusqu'à 2014 ne sont plus publiées mais restent disponibles sur demande auprès du service BIPOL.
 Les données pour 2025 ne concernent que le 1er semestre.



Infr. contre l'intégrité physique

			2000	2015	2016	2017	2018	2019	2020	2021	2022	2023	2024	2025
Infr. involontaires contre l'intégrité physique	Homicides involontaires	Acc.	2		1									
	Coups et/ou blessures involontaires	Acc.	76	13	15	13	9	13	8	12	12	10	10	3
	Administration involontaire substances nuisibles	Acc.									1			
	Abstention d'entretien enfant/personne vulnérable	Acc.		1	1	1	1	1						
	Causer un accident de chemin de fer	Acc.									1			
	Morsure de chien	Acc.		14	21	11	11	9	8	24	21	20	25	11
		Tent.						1						
	Non spécifié	Acc.	3	1		1			1	1		1		
	Sous-total		81	29	38	26	21	24	17	38	34	31	35	14
	Total		1.608	2.137	2.079	2.029	2.066	2.050	1.915	2.027	2.103	2.326	2.354	1.141



Infr. contre la liberté individuelle

			2000	2015	2016	2017	2018	2019	2020	2021	2022	2023	2024	2025	
Prise d'otages		Acc.	1	1	4		1		1			1	2	1	
		Tent.									1				
		Sous-total	1	1	4	1		1	1	1	1		1	2	1
Enlèvement de mineur ou personne vulnérable	Enlèvement parental	Acc.		19	19	12	15	11	9	7	9	18	11	9	
		Tent.		2	6	5	4	5	5	4	6	4	3	4	4
	Autre enlèvement	Acc.	8	6	7	11	6	6	7	6	6	9	4	5	2
		Tent.	1	7	4	8	9	11	4	5	5	6	8	5	1
		Sous-total	9	34	36	36	34	33	25	22	30	34	24	16	
	Détenition par un particulier		Acc.	16	51	41	39	38	51	52	45	40	45	56	28
Tent.			2			1	1	1	2		1	4	5	2	
Sous-total			18	51	41	40	39	52	54	45	41	49	61	30	
	Total	28	86	81	76	74	85	80	68	71	84	87	47		



Infr. contre les mœurs

			2000	2015	2016	2017	2018	2019	2020	2021	2022	2023	2024	2025	
Viol ayant causé la mort	Victime majeure	Acc.				1									
		Sous-total			1										
Viol n'ayant pas causé la mort	Victime < 10a	Acc.	13	5	9	12	9	9	6	11	5				
		Tent.			1										
	Victime 10a - 14a	Acc.	9	4	5	10	7	8	5	8	4				
		Tent.	1		1										
	Victime 14a - 16a	Acc.	8	9	5	4	4	8	12	7	2				
		Tent.		2		1					1				
	Victime 16a - 18a	Acc.	5	4	5	6	7	9	8	5	1				
		Tent.			1						1				
	Victime majeure	Acc.	30	58	47	52	51	63	54	62	27				
		Tent.	6	4	5	6	5	6	13	4	6				
Victime âge inconnu	Acc.			2				1							
	Sous-total	72	86	80	93	83	104	98	98	46					
Viol avec conséquence inconnue		Acc.	1	2		2	1	3	2	2	1	3	7		
		Tent.												1	
		Sous-total	1	2		2	1	3	2	2	1	3	7	1	
Viol n'ayant pas causé la mort (nvCPS)	Victime < 16a	Acc.							1	2	18	32	32	14	
		Tent.									3	1	3		
	Victime 16a - 18a	Acc.									1	5	5	13	
		Acc.						1	3	6	60	95	95	40	
	Victime majeure	Tent.										5	17	12	
Sous-total							1	4	9	91	150	155	61		
Attentat à la pudeur avec violence / menace	Victime < 16a	Acc.	7	10	16	17	8	8	9	8	6				
		Acc.	2	5	2	5	1	7	1	3	2				
	Victime majeure	Acc.	11	31	35	17	36	41	38	53	15				
		Tent.	1		1	1									
Sous-total	21	46	54	40	45	56	48	64	23						
Attentat à la pudeur sans violence / menace	Victime < 16a	Acc.	30	19	23	19	14	31	18	24	6				
		Tent.			1			1			1				
	Victime 16a - 18a	Acc.	1	4	1	1	6	6	2						
		Acc.	12	8	19	12	13	17	11	9	3	1			
	Victime âge inconnu	Tent.		1			1	1							
Sous-total		43	32	44	32	34	56	31	33	10	1				

FPF/DGR/DR/BIPOL - Statistiques policières de criminalité (date de clôture: 31/10/2025)
 Les données pour les années 2001 jusqu'à 2014 ne sont plus publiées mais restent disponibles sur demande auprès du service BIPOL.
 Les données pour 2025 ne concernent que le 1er semestre.



Infr. contre les mœurs

			2000	2015	2016	2017	2018	2019	2020	2021	2022	2023	2024	2025
Attentat à la pudeur non spécifié	Acc.		2		1			1		3				
	Tent.		1											
	Sous-total		3		1			1		3				
Atteinte intégrité sexuelle sans mort (nvCPS)	Victime < 16a	Acc.								2	29	43	41	22
		Tent.										1		
	Victime 16a - 18a	Acc.									10	8	13	5
		Acc.								4	45	67	72	35
	Victime majeure	Tent.										1	1	1
	Sous-total									6	84	120	127	63
Pornographie enfantine	Détention	Acc.	1	7	2	10	6	7	7	6	1			
	Distribution	Acc.		17	7	13	39	42	34	28	3			
	Accès pornographie enfantine via technologie	Acc.				2	4	2	1		2			
	Non spécifié	Acc.		2		1	1		1					
	Sous-total		1	26	9	26	50	51	43	34	6			
Pornographie	Acc.	1		2				1						
	Sous-total		1	2				1						
Incitation à la débauche	Victime mineure	Acc.	2	5	3	2	2		3	5	4			
	Victime majeure	Acc.	2		1	1	1				1			
	Publicité par ICT pour débauche	Acc.							2					
	Autre publicité pour débauche	Acc.		1			1	2			3			
	Non spécifié	Acc.	4		1	2			1		1			
	Tent.	1												
	Sous-total		9	6	5	5	4	2	6	5	9			
Exploitation de la débauche d'autrui	Victime mineure	Acc.			2	1		1	3		2			
	Victime majeure	Acc.	13	3	1	1	1	4	4	3	1			
		Tent.			1	1			1					
	Age victime non spécifié	Acc.	1											
		Tent.	1											
	Age victime inconnu	Acc.	7			1		2	2		2			
	Sous-total		22	3	4	4	1	7	10	3	5			

FPF/DGR/DR/BIPOL - Statistiques policières de criminalité (date de clôture: 31/10/2025)
 Les données pour les années 2001 jusqu'à 2014 ne sont plus publiées mais restent disponibles sur demande auprès du service BIPOL.
 Les données pour 2025 ne concernent que le 1er semestre.



Infr. contre les mœurs

			2000	2015	2016	2017	2018	2019	2020	2021	2022	2023	2024	2025
Outrage public aux bonnes mœurs	Actions (exhibitionnisme, etc.)	Acc.	14	24	24	34	31	35	23	24	25			
	Ecrits, images, objets	Acc.	17	8	6	7	8	3	4	2	2			
	Obscénités en public	Acc.		2	2	1		1	1	2				
	Exhibitionnisme (nvCPS)	Acc.									7	22	35	10
	Contenu pornographique extrême ou violent (nvCPS)	Acc.										6	3	
	Non spécifié	Acc.		1			1				1			
	Sous-total		31	35	32	42	40	39	28	29	34	28	38	10
Voyeurisme	Observation/enregistrement de nudité ou intimité	Acc.		2	5	7	3	2	5	8				
		Tent.	1			1								
	Diffusion enregistrement nudité ou intimité	Acc.			5	4	8	13	3	20	8			
		Tent.							1					
	Non spécifié	Acc.			1					1				
	Sous-total		1	2	11	12	11	15	9	29	8			
Voyeurisme direct (nvCPS)	Victime < 16a	Acc.									1	2	1	
	Victime majeure	Acc.									3	8	3	2
	Sous-total										4	10	4	2
Voyeurisme via moyen technique ou autre (nvCPS)	Victime < 16a	Acc.										2		1
	Victime 16a - 18a	Acc.										1	2	1
	Victime majeure	Acc.									5	6	6	3
	Sous-total										5	9	8	5
Diffusion de contenu à caractère sexuel (nvCPS)	Victime < 16a	Acc.									1		1	4
	Victime 16a - 18a	Acc.									1		1	
	Victime majeure	Acc.									2	5	1	3
	Sous-total										4	5	3	7
Diffusion contenu sex. but méchant/lucrat. (nvCPS)	Victime < 16a	Acc.									4	4	4	1
	Victime 16a - 18a	Acc.									1	5		2
		Acc.									9	18	13	4
	Victime majeure	Tent.										3	1	1
	Sous-total										14	30	18	8
Avortement sans permission de la femme	Non spécifié	Acc.				1								
	Sous-total					1								
Grooming (contact par ICT avec mineur < 16 ans)		Acc.		2		1		2	3					
	Sous-total			2		1		2	3					
Grooming offline - sans ICT (nvCPS)	Victime < 16a	Acc.											1	

FPF/DGR/DR/BIPOL - Statistiques policières de criminalité (date de clôture: 31/10/2025)
 Les données pour les années 2001 jusqu'à 2014 ne sont plus publiées mais restent disponibles sur demande auprès du service BIPOL.
 Les données pour 2025 ne concernent que le 1er semestre.



Infr. contre les mœurs

			2000	2015	2016	2017	2018	2019	2020	2021	2022	2023	2024	2025
		Sous-total											1	
Grooming online - avec ICT (nvCPS)	Victime < 16a	Acc.										1	5	2
	Victime 16a - 18a	Acc.											1	
		Sous-total										1	6	2
Exploitation sexuelle mineurs-prostitution (nvCPS)	Incitation à la débauche/prostit. (nvCPS)	Acc.									1	4	3	1
	Recrutement aux fins de débauche/prostit. (nvCPS)	Tent.									1			
	Exploitation de la débauche/prostit. (nvCPS)	Acc.									3		3	1
	Obtention de la débauche/prostit. (nvCPS)	Tent.											1	
	Publicité pour la débauche/prostit. (nvCPS)	Acc.										1	1	
		Sous-total									5	5	8	2
Images d'abus sexuels de mineurs (nvCPS)	Production/diffusion images abus sexuels (nvCPS)	Acc.									17	4	17	10
	Détention/acquisition images abus sexuels (nvCPS)	Acc.									1	5	4	7
	Accès à images abus sexuels de mineurs (nvCPS)	Acc.										1	3	
	Images abus sexuels de mineurs-indéterminé (nvCPS)	Acc.												1
		Sous-total									18	10	24	18
Abus de la prostitution - personne majeure (nvCPS)		Acc.										1	6	1
		Sous-total										1	6	1
		Total	205	240	242	258	270	337	283	315	367	373	405	180

FPF/DGR/DRI/BIPOL - Statistiques policières de criminalité (date de clôture: 31/10/2025)
 Les données pour les années 2001 jusqu'à 2014 ne sont plus publiées mais restent disponibles sur demande auprès du service BIPOL.
 Les données pour 2025 ne concernent que le 1er semestre.



Infr. contre autres valeurs morales et sentiments

			2000	2015	2016	2017	2018	2019	2020	2021	2022	2023	2024	2025
Harcèlement	Harcèlement par téléphone (OLD)	Acc.	61											
		Acc.	11	443	363	378	363	439	430	452	518	561	543	
		Tent.				1								
		Sous-total	72	443	363	379	363	439	430	452	518	561	543	309
Violation du secret professionnel		Acc.	2	8	6	3	8	1	7	5	8	3	2	2
		Sous-total	2	8	6	3	8	1	7	5	8	3	2	2
Atteinte à l'honneur	Calomnie et diffamation	Acc.	53	42	41	43	44	64	68	51	67	62	75	37
	Déclaration calomnieuse	Acc.	3	3	5	4	3	6	4	5	2	7	10	1
	Imputation calomnieuse	Acc.	8	3	5	3	8	3	1		2	2	4	3
	Divulgation méchante	Acc.	2	1	1	3	4	2	2	2	3	2	3	1
	Injures (Délit)	Acc.	26	205	221	188	164	184	145	120	111	80	75	38
		Tent.				1	1							
	Non spécifié	Acc.	2	1		2		2	1	1		1		
		Tent.	2											
Sous-total		96	255	273	244	224	261	221	179	185	154	167	80	
Vie privée	Intrusion de nuit	Acc.	2										1	
		Acc.	34	55	49	50	39	51	39	31	40	29	27	16
		Tent.		4	1	1	2	1			1	3		1
		Acc.	1	10	4	6	9	5	10	5	5	6	2	2
Sous-total		37	69	54	57	50	57	49	36	46	38	30	19	
Tapage nocturne		Acc.	38	12	13	22	10	27	36	39	39	31	23	3
		Sous-total	38	12	13	22	10	27	36	39	39	31	23	3
Abus d'informations issues d'un dossier pénal		Acc.			1	1								
		Sous-total			1	1								
Violation de communication par particulier		Acc.			2				2	1	1	2		
		Tent.					1							
		Sous-total			2		1		2	1	1	2		
Abus faiblesses de personnes		Acc.		2	4	2	6	9	9	1	4	4	3	
		Sous-total		2	4	2	6	9	9	1	4	4	3	
Vie privée moeurs: publication identité victime		Acc.					1	1	1		1	3	1	
		Sous-total					1	1	1		1	3	1	
Cyberlokkig (leurre de mineur par ICT)		Acc.					1					1		
		Sous-total					1					1		



Infr. contre autres valeurs morales et sentiments

			2000	2015	2016	2017	2018	2019	2020	2021	2022	2023	2024	2025
Attirer ou utiliser mineur ou personne vulnérable	Acc.					4			2			1	1	
	Tent.			1		1								
	Sous-total			1		5			2			1	1	
Occupation bien d'autrui (squatter)	Pénétrer / occuper / séjourner (bien non habité)	Acc.					3	5	5	2	11	10	20	5
		Tent.						1						
	Pénétrer / occuper / séjourner (bien habité)	Acc.									2	2	8	2
	Pas donner suite ordonnance d'évacuation/expulsion	Acc.									1			
	Sous-total					3	6	5	2	14	12	28	7	
	Total		245	790	716	713	667	801	762	715	816	810	798	420



Infr. relative au statut juridique de l'enfant

			2000	2015	2016	2017	2018	2019	2020	2021	2022	2023	2024	2025
Non-représentation d'enfants	Par les parents	Acc.	38	126	113	129	113	148	149	194	198	165	93	42
	Par une personne qui en a la charge	Acc.		3	1	5	5	7	6	4	4	3	10	2
		Sous-total	38	129	114	134	118	155	155	198	202	168	103	44
Non-déclaration de naissance		Acc.				1								
		Sous-total				1								
Non spécifié		Acc.		1				4					1	
		Sous-total		1				4					1	
		Total	38	130	114	135	118	159	155	198	202	168	104	44



Vol et extorsion

			2000	2015	2016	2017	2018	2019	2020	2021	2022	2023	2024	2025
Vol avec circ. aggr.	Avec violence	Acc.	857	1.012	775	684	511	590	443	420	433	694	611	236
		Tent.	83	120	102	75	74	62	71	46	51	43	58	31
	Sans violence	Acc.	5.466	3.379	3.385	3.219	3.091	3.084	2.641	2.765	3.083	4.042	3.980	1.388
		Tent.	1.847	1.359	1.408	1.372	1.335	1.389	1.506	1.489	1.425	1.798	1.908	685
	Sous-total		Acc.	8.253	5.870	5.670	5.350	5.011	5.125	4.661	4.720	4.992	6.577	6.557
Vol sans circ. aggr.	Avec violence	Acc.	760	853	594	598	542	547	467	495	482	686	449	183
		Tent.	46	74	47	47	40	27	28	30	33	51	31	20
	Sans violence, Vol à la tire	Acc.	1.484	1.630	1.331	1.608	2.010	2.421	1.747	1.767	2.408	2.988	2.657	1.053
		Tent.	17	20	11	20	45	50	40	36	23	32	39	4
	Sans violence, Vol d'usage	Acc.	7	6	5	5	10	11	7	7	4	10	7	8
		Tent.			1									
	Sans violence, Vol domestique	Acc.	92	105	101	75	75	79	48	63	52	49	50	13
		Tent.			2	2	1		2	3	1			1
	Sans violence	Acc.	5.493	4.539	4.040	4.584	5.114	5.930	4.264	4.381	5.106	6.292	5.510	1.965
		Tent.	92	86	76	98	132	133	111	129	90	130	136	44
Sous-total		Acc.	7.991	7.313	6.208	7.037	7.969	9.198	6.714	6.911	8.199	10.238	8.879	3.291
Vol non spécifié	Acc.	528	34	27	31	22	27	19	23	37	33	27	24	
		126			1			1				2	1	
	Sous-total	654	34	27	32	22	27	20	23	37	35	28	24	
Extorsion	Acc.	26	85	81	86	65	80	44	53	75	96	152	74	
		9	48	45	40	44	53	53	24	37	47	50	26	
	Sous-total	35	133	126	126	109	133	97	77	112	143	202	100	
Fabrication de fausses clefs	Acc.	2	1	1	1	1								
	Sous-total	2	1	1	1	1								
Total		Acc.	16.935	13.351	12.032	12.546	13.112	14.483	11.492	11.731	13.340	16.993	15.666	5.755



Fraude

			2000	2015	2016	2017	2018	2019	2020	2021	2022	2023	2024	2025	
Blanchiment d'argent	Acc.		4	29	55	38	50	101	141	170	89	233	374	157	
	Tent.					2	4				1	3	4	1	
	Sous-total		4	29	55	40	54	101	141	170	90	236	378	158	
Recel	Recel simple	Acc.	119	110	73	111	117	171	137	187	214	211	192	56	
		Tent.	2		1										
	Recel qualifié	Acc.	42	30	18	15	18	20	15	8	6	17	7	3	
		Tent.				1									
	Non spécifié	Acc.	14	29	16	4		5	11	2					
		Tent.	6												
	Sous-total		183	169	108	131	135	196	163	197	220	228	199	59	
Grivèlerie	Carburant / lubrifiant	Acc.	54	2	6	11	12	7	4		4	1	3		
	Boissons et aliments	Acc.	10	13	7	7	13	9	10	4	7	13	9	7	
	Voiture de location	Acc.	12	8	2	4	6	3	5	13	12	5	7	4	
	Logements	Acc.	5	3	4	3	6	4	1	3	3	1			
		Sous-total		81	26	19	25	37	23	20	20	26	20	19	11
Corruption privée	Acc.							2	1		1		1	1	
	Tent.			1								1			
	Sous-total			1				2	1		1	1	1	1	
Détournement et destruction frauduleuse	Cel frauduleux	Acc.	754	71	70	94	88	109	100	114	192	250	185	76	
		Tent.	3												
	D'argent, de papiers, etc.	Acc.	4	4	4	3	1		2	1	3	7		2	
		Tent.				1									
	De pièces judiciaires	Acc.	1						1				1		
		Tent.													
	D'objets saisis	Acc.	3		1	1	2		1	2		7	5	3	
		Tent.				1									
	De biens mobiliers des époux	Acc.	1												
		Tent.													
D'héritage	Acc.					2									
	Tent.														
Non spécifié	Acc.	64	6	4	5	3	6	3	1	2	3	6	3		
	Tent.														
	Sous-total		830	81	79	105	96	115	107	118	197	267	197	84	

FPF/DGR/DR/BIPOL - Statistiques policières de criminalité (date de clôture: 31/10/2025)
 Les données pour les années 2001 jusqu'à 2014 ne sont plus publiées mais restent disponibles sur demande auprès du service BIPOL.
 Les données pour 2025 ne concernent que le 1er semestre.



Fraude

			2000	2015	2016	2017	2018	2019	2020	2021	2022	2023	2024	2025	
Escoquerie	Fraude par internet	Acc.		102	104	203	322	326	549	666	715	701	655	298	
		Tent.		39	30	37	38	50	49	44	35	35	33	13	
	Escoquerie sans internet	Acc.		130	159	224	283	210	193	200	267	252	244	111	
		Tent.		37	37	42	36	29	19	20	30	31	19	10	
	Non spécifié	Acc.	176												
		Tent.	38												
Sous-total			214	308	330	506	679	615	810	930	1.047	1.019	951	432	
Tromperie	Marchandises vendues / travail fourni	Acc.	4			3	2			2	1			1	
		Tent.				1									
	Monnaies	Acc.	3	1											
		Tent.				1									
	Endossement frauduleux de factures	Acc.										1			
		Acc.				1									
Sous-total			7	1		5	3			2	2			1	
Abus de confiance et infr. apparentées	Abus de confiance	Acc.	217	233	205	219	204	248	184	211	243	256	231	107	
		Tent.	11	1		2			1						
	Abus des faiblesses	Acc.	19	11	13	9	18	17	12	8	16	18	20	10	
		Sous-total	247	245	218	230	222	265	197	219	259	274	251	117	
Abus de biens sociaux	Par des sociétés	Acc.		2	2	12	11	2	16	7	3	5	5	4	
	Par des A.S.B.L.	Acc.	2	2				1	2			1			
		Tent.	5												
	Non spécifié	Acc.		1	2		1	2	1	3	1	1			
	Autres	Acc.	1	4	6	3	5	2	4	3	1	3	1	3	
Sous-total			8	9	10	15	17	7	23	13	5	10	6	7	
Infr. liées à l'insolvabilité	Par le curateur	Acc.						1							
	Par des tiers	Acc.		4	3	2		2	2		2	1	1	3	
	Par le débiteur	Acc.		7	12	13	15	7	6	6	3	2	1	1	
	Non spécifié	Acc.	3	10	16	10	13	11	6	2	4	5	1	1	
		Tent.					1								
Sous-total			3	21	31	25	29	21	14	8	9	8	3	5	
Insolvabilité frauduleuse			Acc.	2	5	3	3	1	2		4				
Sous-total			2	5	3	3	1	2		4					
Chèques sans provision	Acc.	99	1					1							
	Tent.	4													



Fraude

		2000	2015	2016	2017	2018	2019	2020	2021	2022	2023	2024	2025
	Sous-total	103	1				1						
Compartiments cachés moyens de transport	Acc.											1	
	Sous-total											1	
	Total	1.682	896	853	1.082	1.275	1.347	1.478	1.677	1.860	2.063	2.006	875



Dégradation de la propriété

			2000	2015	2016	2017	2018	2019	2020	2021	2022	2023	2024	2025
Incendie volontaire	Dans lieu habité (de jour)	Acc.	8	10	10	13	12	15	5	12	11	9	12	4
		Tent.			1	2								
	Dans lieu habité (de nuit)	Acc.	7	9	18	11	13	11	15	5	16	9	12	8
		Tent.	1		2	2		1	1		1	2	2	1
	Dans lieu habité (moment indéterminé)	Acc.		2					1		2		1	1
		Tent.							1					
	Dans un autre lieu (de jour)	Acc.	14	21	16	28	20	22	24	17	21	20	14	11
		Tent.		2				1	2					
	Dans un autre lieu (de nuit)	Acc.	46	55	71	58	43	50	80	67	65	70	69	34
		Tent.	1	3	3		2	2	3		1	3	1	
Dans un autre lieu (moment indéterminé)	Acc.	4	5	2	5	1	2	3	2	3	9			
	Tent.	1		3						1	1		1	
Non spécifié	Acc.	1		1	2			2	1	1		1		
Sous-total			83	107	126	120	93	104	137	105	122	122	112	60
Destruction par explosion volontaire	Dans lieu habité (de nuit)	Acc.											1	
	Dans lieu habité (moment indéterminé)	Tent.												1
	Dans un autre lieu (de nuit)	Acc.								1	1			1
Sous-total										1	1	1	2	
Incendie involontaire		Acc.	80	104	81	96	92	92	87	92	85	87	74	47
Sous-total			80	104	81	96	92	92	87	92	85	87	74	47
Destruction, dénaturation, dégradation	Avec circ. aggr.	Acc.	75	15	4	9	5	3	6	3	4	8	7	
		Tent.		1										
	Non spécifié	Acc.	18		3	1	1	2			1			
		Tent.	40											
Sous-total			133	16	7	10	6	5	6	3	5	8	7	



Dégradation de la propriété

			2000	2015	2016	2017	2018	2019	2020	2021	2022	2023	2024	2025	
Vandalisme	Sur véhicules	Acc.	1.057	1.042	862	872	896	895	802	757	771	870	813	355	
		Tent.	1	3	2	5	1		1						
	Sur autres biens mobiliers	Acc.	165	146	127	137	152	133	112	135	145	150	140		45
		Tent.	2								1				
	Graffiti	Acc.	1	138	119	102	91	117	106	119	142	125	115		39
		Tent.		1			3		1						
	Autres détériorations sur biens immobiliers	Acc.	385	639	583	505	506	537	508	519	465	462	443		154
		Tent.	1			1			1						
	Dégradation de clôture	Acc.	204	8	14	17	5	17	17	9	8	3	10		7
		Tent.	1												
			Sous-total	1.817	1.977	1.707	1.639	1.654	1.699	1.548	1.540	1.531	1.610	1.521	600
			Total	2.113	2.204	1.921	1.865	1.845	1.900	1.778	1.740	1.744	1.828	1.715	709



Infr. contre la Sécurité de l'Etat

			2000	2015	2016	2017	2018	2019	2020	2021	2022	2023	2024	2025
Sûreté intérieure de l'Etat		Acc.		3	1	3		1					1	
		Sous-total		3	1	3		1					1	
Terrorisme	Groupe terroriste	Acc.		7	20	24	1	7		3	1	2	3	2
		Tent.				1								
	Diffuser un message qui incite au terrorisme	Acc.		1	1	1								2
		Tent.					1							
		Sous-total		8	21	26	2	7		3	1	2	5	2
Coalition de fonctionnaires		Acc.								1				
		Sous-total								1				
Non spécifié		Acc.		2		1								
		Sous-total		2		1								
		Total		13	22	30	2	8		4	1	2	6	2



Infr. contre la sécurité publique

			2000	2015	2016	2017	2018	2019	2020	2021	2022	2023	2024	2025
Organisation criminelle	Acc.			4	6	7	3	5	6	11	8	5	5	7
	Sous-total			4	6	7	3	5	6	11	8	5	5	7
Association de malfaiteurs	Acc.	29	29	36	25	28	24	25	29	24	40	54	20	14
	Tent.					1								
	Sous-total	29	29	36	25	29	24	25	29	24	40	54	20	14
Evasion de prisonniers	Evasion simple	Acc.	8	31	18	27	17	20	14	19	20	22	47	28
		Tent.	3	1	1				1		1	1	1	
	Evasion qualifiée	Acc.	2	1						1	1			
		Tent.							1					
	Non-entrée de congé	Acc.		12	4	14	8	16	15	15	32	10	41	30
	Non-respect surveillance électronique	Acc.		56	40	57	42	44	60	69	82	87	80	23
Non spécifié	Acc.	16	2	1	3	3	2	7	5	9	4	4	3	
	Sous-total	29	29	103	64	101	70	82	98	109	145	124	173	84
Recel	Recel de criminel	Acc.		1		1	1							
	Sous-total			1		1	1							
Menaces	Menace d'attentat	Acc.	7	1	6	4		1	25	12	6	3	4	2
		Tent.								1				
	Verbales	Acc.	691	754	619	515	532	542	484	501	443	493	478	278
		Tent.				1	1							
	Ecrites	Acc.	33	140	109	109	107	111	118	100	140	121	143	57
		Acc.	174	277	271	252	268	300	258	310	294	366	410	213
	Par gestes, emblèmes	Tent.				1	1							
	Alerte à la bombe	Acc.	4	32	43	22	10	7	4	6	3	14	16	9
Non spécifié	Acc.	13	8	3	4	6	3	5	9	12	3	12	10	
	Tent.	25												
	Sous-total	947	1.212	1.051	908	925	964	894	939	898	1.000	1.063	569	
	Total	1.005	1.356	1.146	1.046	1.023	1.076	1.027	1.083	1.091	1.183	1.261	674	

FPF/DGR/DR/BIPOL - Statistiques policières de criminalité (date de clôture: 31/10/2025)
 Les données pour les années 2001 jusqu'à 2014 ne sont plus publiées mais restent disponibles sur demande auprès du service BIPOL.
 Les données pour 2025 ne concernent que le 1er semestre.



Infr. contre l'autorité publique

			2000	2015	2016	2017	2018	2019	2020	2021	2022	2023	2024	2025
Violence c/ personnes investies autorité publique	Acc.		12	15	22	18	23	25	33	40	35	34	36	10
	Sous-total		12	15	22	18	23	25	33	40	35	34	36	10
Rébellion	Rébellion armée	Acc.	18	6	9	17	15	11	22	12	14	13	10	1
	Rébellion non armée	Acc.	232	132	131	122	122	126	140	111	96	82	80	27
	Non spécifié	Acc.	26	13	16	9	10	7	11	6	8	7	7	3
		Tent.	7											
	Sous-total		283	151	156	148	147	144	173	129	118	102	97	31
Outrages	Acc.		258	120	115	84	107	101	112	62	50	43	36	18
	Tent.		7											
	Sous-total		265	120	115	84	107	101	112	62	50	43	36	18
Refus de coopération (informatique et télécom)	Acc.							1	2	2	1	1		
	Sous-total							1	2	2	1	1		
Autres infractions	Bris de scellés	Acc.	8	21	17	9	23	6	6	7	10	12	10	1
	Entraves exercice fonction judiciaire	Acc.	1	2	3	2	1							
	Imprimés sans éditeur responsable	Acc.	1					1						
	Industrie, commerce et enchères publiques	Acc.						1		1			1	
	Sous-total		10	23	20	11	24	7	7	8	10	12	11	1
	Total		570	309	313	261	301	278	327	241	214	192	180	60



Infr. contre la foi publique

			2000	2015	2016	2017	2018	2019	2020	2021	2022	2023	2024	2025
Faux en écritures	Faux en écritures	Acc.	279	363	281	274	268	246	243	293	238	219	151	67
		Tent.	12	2	1	3	1	1			1	1	1	
	Usage de faux en écrit. et écrit. falsifiées	Acc.	207	248	182	193	184	156	184	224	273	191	145	54
		Tent.	15	2	2	3	2	10	3		2			
	Sous-total			513	615	466	473	455	413	430	517	514	411	297
Usurpation	Immixtion dans fonctions publiques	Acc.	15	10	15	7	9	6	8	7	3	3	6	1
	De fonctions	Acc.	5	9	6	10	2	5	8	1	5	6	5	1
	De titres	Acc.	1	1			1	1	1			1		
	De costumes, de décorations, etc.	Acc.			2	1	1							
	De nom	Acc.	116	434	374	323	319	253	232	239	216	173	166	71
		Tent.			2		1				2	1		1
	Non spécifié	Acc.	1		1	2		1	2	3	3	1		
	Tent.	1												
Sous-total			139	454	400	343	333	266	251	250	229	185	177	74
Contrefaçon / falsification	Contrefaçon	Acc.	47	58	30	35	107	74	47	40	30	35	63	22
	Falsification	Acc.	7	7	15	12	22	30	17	22	16	22	25	11
	Non spécifié	Acc.	5						1		1		1	
		Tent.	1											
Sous-total			60	65	45	47	129	104	65	62	47	57	89	33
Fausses monnaies	Emission	Acc.	51	44	31	21	22	13	9	8	3	2	4	7
		Tent.	1		4	2			2					
	Non spécifié	Acc.	3	1	1									
	Autres	Acc.	53	29	20	13	12	27	13	11	9	9	12	3
Tent.				1	2	1								
Sous-total			108	74	57	38	35	40	24	19	12	11	16	10
Faux en justice	Faux témoignage	Acc.	1	1		1								
	Fausses déclarations	Acc.	8	4	7	6	9	4	10	5	6	8	5	3
		Tent.	1				1							
	Falsification d'enregistrement	Acc.	1								1		1	
Sous-total			11	5	7	7	10	4	10	5	7	8	6	3
Total			831	1.213	975	908	962	827	780	853	809	672	585	241





ZONE MIDI

Infraction Code pénal

Infr. contre la famille

		2000	2015	2016	2017	2018	2019	2020	2021	2022	2023	2024	2025
Bigamie	Acc.	1											
	Sous-total	1											
Abandon de famille	Acc.	30	7	7	6	3	5	3	9	7	4	4	1
	Sous-total	30	7	7	6	3	5	3	9	7	4	4	1
Refus du droit aux relations personnelles	Acc.	166	89	65	55	55	45	46	59	32	25	27	16
	Sous-total	166	89	65	55	55	45	46	59	32	25	27	16
Non-acquittement pension alimentaire	Acc.	91	21	17	19	12	6	4	10	7	10	3	6
	Sous-total	91	21	17	19	12	6	4	10	7	10	3	6
Mariage forcé	Tent.				1								
	Sous-total				1								
Non spécifié	Acc.		3	2	2		1						
	Sous-total		3	2	2		1						
	Total	288	120	91	83	70	57	53	78	46	39	34	23



Criminalité informatique

		2000	2015	2016	2017	2018	2019	2020	2021	2022	2023	2024	2025
Hacking	Acc.		28	27	39	31	44	53	39	29	41	33	20
	Tent.		3	1		4		3		1	1	1	
	Sous-total		31	28	39	35	44	56	39	30	42	34	20
Faux en informatique	Acc.		8	18	16	8	13	8	13	22	13	17	12
	Tent.							1					
	Sous-total		8	18	16	8	13	9	13	22	13	17	12
Fraude informatique	Acc.		565	762	692	624	851	832	1.173	1.696	1.836	1.719	753
	Tent.		50	61	38	19	29	18	19	35	33	23	5
	Sous-total		615	823	730	643	880	850	1.192	1.731	1.869	1.742	758
Sabotage	Acc.		10	4	10	3	6	3	2	1	2	1	
	Tent.											1	
	Sous-total		10	4	10	3	6	3	2	1	2	2	
Total			664	873	795	689	943	918	1.246	1.784	1.926	1.795	790



Exercice illégal de l'autorité publique

		2000	2015	2016	2017	2018	2019	2020	2021	2022	2023	2024	2025
Corruption publique	Acc.	1	1	1	2		5	3	10	23	28	8	6
	Tent.	1	1		1	1			1				
	Sous-total	2	2	1	3	1	5	3	11	23	28	8	6
Détenion par fonctionnaire public	Acc.	4	1	2		1	1		1	1	1		
	Sous-total	4	1	2		1	1		1	1	1		
Violation de domicile par fonctionnaire public	Acc.	1								1		1	
	Sous-total	1								1		1	
Actes arbitraires	Acc.	1	2	1				2	1		1		4
	Sous-total	1	2	1				2	1		1		4
Prise d'intérêt	Acc.			1				2					
	Tent.					1							
	Sous-total			1		1		2					
Abus de l'autorité	Acc.	6	4	2	1	1	2	1		1		1	1
	Sous-total	6	4	2	1	1	2	1		1		1	1
Violation de communication par fonctionnaire	Acc.								1				1
	Sous-total								1				1
Total		14	9	7	4	4	8	8	14	26	30	10	12

Marchand de sommeil

		2000	2015	2016	2017	2018	2019	2020	2021	2022	2023	2024	2025
Sans circ. aggr.	Acc.		5		1	4	9	6	8	11	6	9	3
	Sous-total		5		1	4	9	6	8	11	6	9	3
Avec circ. aggr.	Acc.		2				4	4		2	1	1	
	Sous-total		2				4	4		2	1	1	
Total			7		1	4	13	10	8	13	7	10	3



Exploitation de la mendicité

		2000	2015	2016	2017	2018	2019	2020	2021	2022	2023	2024	2025
Exploitation de la mendicité d'autrui	Acc.			1				1					
	Sous-total			1				1					
	Total			1				1					

Traite des êtres humains

		2000	2015	2016	2017	2018	2019	2020	2021	2022	2023	2024	2025
Exploitation de la mendicité	Acc.							2			1		
	Sous-total							2			1		
Exploitation sexuelle	Acc.	1		2	2	2	1	4	1	2	3	9	2
	Sous-total	1		2	2	2	1	4	1	2	3	9	2
Exploitation économique	Acc.		6	5	1	2	2	3	4	4	2	1	1
	Tent.			1									
	Sous-total		6	6	1	2	2	3	4	4	2	1	1
Trafic d'organes	Acc.			1									
	Sous-total			1									
Crimes et délits forcés	Acc.			1	3		2				1	1	
	Sous-total			1	3		2				1	1	
Production ou diffusion de pornographie infantile	Acc.			1		1							
	Sous-total			1		1							
	Total	1	6	11	6	5	5	9	5	6	7	11	3

Provocation crime ou délits

		2000	2015	2016	2017	2018	2019	2020	2021	2022	2023	2024	2025
Provocation délits	Acc.							4	5	2	5	3	2
	Sous-total							4	5	2	5	3	2
Provocation crime	Acc.							1				3	
	Sous-total							1				3	
	Total							5	5	2	5	6	2



Autres infractions Code pénal

		2000	2015	2016	2017	2018	2019	2020	2021	2022	2023	2024	2025
	Acc.		1		1		1	2	1	3	1		2
	Sous-total		1		1		1	2	1	3	1		2
	Total		1		1		1	2	1	3	1		2

Contravention Code pénal

		2000	2015	2016	2017	2018	2019	2020	2021	2022	2023	2024	2025
Injures (Contravention)	Acc.	195											
	Sous-total	195											
Destruction d'animaux (Contravention)	Acc.	3											
	Tent.	1											
	Sous-total	4											
Dissimulation visage dans lieu public	Acc.			1	1		1		1	2	5	5	3
	Sous-total			1	1		1		1	2	5	5	3
Autres contraventions CP	Acc.	54	5	1	1	3		2		1			
	Tent.	5											
	Sous-total	59	5	1	1	3		2		1			
	Total	258	5	2	2	3	1	2	1	3	5	5	3

STATISTIQUES POLICIERES DE CRIMINALITE

LIEU DE PERPETRATION: ZONE DE POLICE

ZONE MIDI

***ANNEXE II: DETAIL PAR CATEGORIE DE DELIT
LOIS SPECIALES***



ZONE MIDI

Infraction Lois spéciales

Drogues			2000	2015	2016	2017	2018	2019	2020	2021	2022	2023	2024	2025	
Détention		Acc.	435	1.159	805	1.054	1.019	1.070	1.119	921	851	1.093	1.126	654	
		Tent.	3												
		Sous-total	438	1.159	805	1.054	1.019	1.070	1.119	921	851	1.093	1.126	654	
Usage	Usage en groupe	Acc.	88												
		Tent.	5												
	Usage individuel	Acc.	270												
		Tent.	10												
	Faciliter l'usage	Acc.	10	9	5	22	23	14	9	6	6	5	2	5	
	Incitation à l'usage	Acc.	4	148	115	111	80	55	102	78	34	22	12	6	
	Désordre, scandale ou danger dans un espace public	Acc.		1	4	2		2	2	6	4	1	9	2	
Non spécifié	Acc.		1												
	Sous-total	387	159	124	135	103	71	113	90	44	28	23	13		
Importation et exportation		Acc.	87	114	99	109	81	91	84	29	36	16	15	7	
		Sous-total	87	114	99	109	81	91	84	29	36	16	15	7	
Fabrication		Acc.		29	20	27	14	25	21	14	15	11	9	4	
		Tent.				1									
		Sous-total		29	20	28	14	25	21	14	15	11	9	4	
Commerce		Acc.	72	233	259	240	297	295	295	328	292	597	938	445	
		Tent.	1		2			1							
		Sous-total	73	233	261	240	297	296	295	328	292	597	938	445	
Protoxyde d'azote (gaz hilarant)		Acc.											12	31	
		Sous-total											12	31	
Autres		Acc.	12	58	90	99	88	71	74	48	30	32	53	22	
		Tent.				1									
		Sous-total	12	58	90	99	89	71	74	48	30	32	53	22	
	Total	997	1.752	1.399	1.665	1.603	1.624	1.706	1.430	1.268	1.777	2.176	1.176		

FPF/DGR/DRI/BIPOL - Statistiques policières de criminalité (date de clôture: 31/10/2025)
 Les données pour les années 2001 jusqu'à 2014 ne sont plus publiées mais restent disponibles sur demande auprès du service BIPOL.
 Les données pour 2025 ne concernent que le 1er semestre.



Législation sur les étrangers			2000	2015	2016	2017	2018	2019	2020	2021	2022	2023	2024	2025	
Transmigration illégale	Mariages simulés/blancs sans récompense/contrainte	Acc.		13	10	11	6	11	7	7	31	38	43	12	
		Tent.			1	2	1		3	4	33	31	12	2	
	Cohab. légale de complais. sans récompense/contr.	Acc.					2	1				17	12	16	7
		Tent.										11	12	6	
	Accès au territoire	Acc.	110	170	188	176	233	228	193	164	164	189	193	70	
		Séjour	421	1.233	1.273	1.484	1.780	2.510	1.709	1.586	1.363	2.144	2.426	833	
	Éloignement	Acc.	3		4	2	1					1			
		Tent.													
	Pas de port de documents d'identité ou de voyage	Acc.		3	6	3	4	5	6	1	3	1	1	1	
		Tent.													
Inscription au registre des étrangers	Acc.	1	155	116	85	80	71	44	35	21	7	10	1		
	Tent.														
Reconnaissance fraudul. sans récompense/contrainte	Acc.	1	63	177	571	396	385	1.588	1.960	623	457	282	46		
	Tent.						1		1	35	32	36	10		
		Sous-total	535	1.637	1.775	2.334	2.503	3.212	3.550	3.758	2.317	2.932	3.035	986	
Mariages simulés/blancs avec récompense/contrainte	Se faire rétribuer	Acc.			1			1	1						
		Acc.		1		1									
	Recours à la contrainte	Sous-total		1	1	1		1	1						
Cohab. légale de complais. avec récompense/contr.	Se faire rétribuer	Acc.			1										
		Sous-total			1										
Trafic d'êtres humains		Acc.		6	7	11	14	6	10	3				3	
		Tent.						1							
		Sous-total		6	7	11	14	7	10	3				3	
Traite d'êtres humains		Acc.	14												
		Sous-total	14												
Aide au séjour illégal		Acc.		7	7	3	5	8	6	3	3	3	2	1	
		Tent.		1											
	Sous-total		8	7	3	5	8	6	3	3	3	2	1		
Non spécifié		Acc.	4				1	1	3	1	2	3	3		
		Tent.	8												
	Sous-total	12				1	1	3	1	2	3	3			
Autres		Acc.	10	1	1	1	1		1	1				1	
		Sous-total	10	1	1	1	1		1	1				1	
		Total	571	1.653	1.792	2.350	2.524	3.229	3.571	3.766	2.322	2.938	3.040	991	



Environnement			2000	2015	2016	2017	2018	2019	2020	2021	2022	2023	2024	2025
Déchets	Transport de déchets	Acc.		3	3	2							1	
	Déchets par professionnel	Acc.	1	1	2	6	74	25	52	3	3		2	1
	Déchets par particulier	Acc.		7	16	19	19	22	17	45	179	66	9	4
	Déchets par personne indéterminée	Acc.	41											
	Non spécifié	Acc.	4											
	Sous-total		46	11	21	27	93	47	69	48	182	66	12	5
Feux d'artifice		Acc.						1	2		1	2	9	3
	Sous-total							1	2		1	2	9	3
Nucléaire	Non-prolifération	Acc.			1									
	Sous-total			1										
Autres que déchets	Urbanisme	Acc.	3	1	1	1	2	4	3	2		1		1
	Permis d'environnement	Acc.				1						2	1	
	Bruit	Acc.	2	1	1	1	1	1		1				
	Pollution de l'eau	Acc.			2					1	1			
	Pollution de l'air	Acc.	1											
	Pollution du sol	Acc.			2	1							1	1
	Autres nuisances en matière d'environnement	Acc.	5	1	1			1						
	Sous-total		11	3	7	3	4	6	3	4	1	3	2	2
Biodiversité / Faune et flore	Commerce et détention: législation CITES	Acc.			1			2		1				
	Bien-être animal	Acc.	30	8	12	13	18	18	16	10	17	22	23	12
	Protection de la nature	Acc.				1			1				1	
	Permis / autorisation animaux	Acc.		1	2									
	Destruction d'animaux	Acc.	2			1							1	
	Sous-total		32	9	15	15	18	20	17	11	17	22	25	12
	Total		89	23	44	45	115	74	91	63	201	93	48	22



Armes et explosifs			2000	2015	2016	2017	2018	2019	2020	2021	2022	2023	2024	2025
Détention illégale	Arme à feu	Acc.	2	78	71	94	65	144	52	61	69	60	85	44
	Arme blanche ou non à feu	Acc.		180	124	187	187	152	151	122	143	173	142	72
	Munition	Acc.		27	12	12	19	16	10	19	16	25	24	7
	Pièces/accessoires	Acc.		4	2	1	5	10	3	5	6	4	3	3
	Non spécifié	Acc.	72		1	1		4	1	1	1	2	4	
	Sous-total		74	289	210	295	276	326	217	208	235	264	258	126
Port / transport illégal	Arme à feu	Acc.		15	14	4	9	9	10	14	7	7	20	5
	Arme blanche ou non à feu	Acc.		119	114	113	111	106	92	105	140	241	158	54
	Munition	Acc.		1	3	1	1	1		1		1	2	
	Pièces/accessoires	Acc.		1		2	3			2	1	24	4	
	Objets et/ou substances non conçus comme armes	Acc.												1
	Non spécifié	Acc.	160	1			1				1			1
	Tent.	1												
	Sous-total		161	137	131	120	125	116	102	122	149	273	184	61
Commerce illégal	Arme à feu	Acc.		7	5	2	4	5	3	1	2	3	4	8
	Arme blanche ou non à feu	Acc.		2		2		3	1		1	1		1
	Munition	Acc.											1	
	Non spécifié	Acc.	3	1						1		1	1	1
	Sous-total		3	10	5	4	4	8	4	2	3	5	6	10
Fabrication / réparation illégale	Arme à feu	Acc.						6	1			1		
	Arme blanche ou non à feu	Acc.						1						
	Sous-total							7	1			1		
Explosifs		Acc.	6	1	4	5	3	3	9	4	1	3	5	
	Sous-total		6	1	4	5	3	3	9	4	1	3	5	
Autre	Documents	Acc.				1						2		
	Vente par internet d'autre arme/pièce d'arme	Acc.								1			1	
	Mesures de sécurité	Acc.		1	1	1						1		
	Stockage	Acc.	1		2	3	2	3	3			2		1
	Permis d'environnement	Acc.				1								
	Import / export / transit à un usage militaire	Acc.		1	4		1	3	1		1	1	1	
	Non-respect conditions légales prêts d'armes	Acc.										1		
	Non spécifié	Acc.	32											
	Sous-total		33	2	7	6	3	6	4	1	1	7	2	1
	Total		277	439	357	430	411	466	337	337	389	553	455	198

FPF/DGR/DR1/BIPOL - Statistiques policières de criminalité (date de clôture: 31/10/2025)
 Les données pour les années 2001 jusqu'à 2014 ne sont plus publiées mais restent disponibles sur demande auprès du service BIPOL.
 Les données pour 2025 ne concernent que le 1er semestre.



Protection de la personne			2000	2015	2016	2017	2018	2019	2020	2021	2022	2023	2024	2025
Discrimination	Incitation à la discrimination	Acc.											17	9
	Racisme et xénophobie	Acc.	48	62	41	34	45	45	56	38	33	39	9	1
	Fondée sur son orientation sexuelle (homophobie)	Acc.		5	10	6	8	4	7	2	10	11	3	
	Fondée sur le sexe (sexisme)	Acc.		3	2	3		3	5	9	6	7	4	
	Fondée sur le handicap	Acc.								1	2	1		
	Fondée sur conviction religieuse ou philosophique	Acc.				1	1	1	3	1		2	3	
	Sexisme dans l'espace public	Acc.											1	2
	Non spécifié	Acc.	1											
		Tent.	1											
	Autre discrimination	Acc.		4	2	4		4	5	3	1	3	20	3
	Sous-total		50	74	55	48	54	57	76	54	52	63	57	15
Négationnisme et révisionnisme	Révisionnisme	Acc.										1		
	Sous-total											1		
Droits d'auteur		Acc.	28	8	1	1		1	1	1			1	
	Sous-total		28	8	1	1		1	1	1			1	
Protection de la vie privée		Acc.	47	10	10	7	9	8	7	4	9	2		
	Tent.	1												
	Sous-total		48	10	10	7	9	8	7	4	9	2		
Caméras de surveillance		Acc.		22	14	6	5	4	2	6	2	15	48	36
	Sous-total			22	14	6	5	4	2	6	2	15	48	36
Droit à l'image		Acc.		2	4	6	11	17	25	23	19	17	22	14
	Sous-total			2	4	6	11	17	25	23	19	17	22	14
Interdiction temporaire de résidence		Acc.										2		
	Sous-total											2		
Protection des données personnelles		Acc.										1	1	1
	Sous-total											1	1	1
Non spécifié		Acc.			1	1		1				1		1
	Sous-total				1	1		1				1		1
Autres		Acc.	10	1	1	1	5	2	4	3		1		2
	Sous-total		10	1	1	1	5	2	4	3		1		2
	Total		136	117	86	70	84	90	115	91	82	103	129	69

FPF/DGR/DRI/BIPOL - Statistiques policières de criminalité (date de clôture: 31/10/2025)
 Les données pour les années 2001 jusqu'à 2014 ne sont plus publiées mais restent disponibles sur demande auprès du service BIPOL.
 Les données pour 2025 ne concernent que le 1er semestre.



ZONE MIDI

Infraction Lois spéciales

Hormones et dopage

		2000	2015	2016	2017	2018	2019	2020	2021	2022	2023	2024	2025
Détention	Acc.		3	7	11	10	9		5		1		1
	Sous-total		3	7	11	10	9		5		1		1
Fabrication et distribution	Acc.			2			1						
	Sous-total			2			1						
	Total		3	9	11	10	10		5		1		1

Loi du football

		2000	2015	2016	2017	2018	2019	2020	2021	2022	2023	2024	2025
Jet d'objets	Acc.									3	10	10	1
	Sous-total									3	10	10	1
Pénétrer irrégulièrement le stade ou son périmètre	Acc.									10	4	4	
	Sous-total									10	4	4	
Pénétration zones du stade inaccessibles au public	Acc.									7	11	3	
	Sous-total									7	11	3	
Non-respect des injonctions données	Acc.								1	4	9	9	1
	Sous-total								1	4	9	9	1
Inciter à la haine ou à l'empotement	Acc.						2	2	1	12	26	25	3
	Sous-total						2	2	1	12	26	25	3
Objets pyrotechniques dans le stade ou périmètre	Acc.						2		2	10	9	8	
	Sous-total						2		2	10	9	8	
Utiliser objets pyrotechniques territoire royaume	Acc.									2	1	2	
	Sous-total									2	1	2	
Vente irrégulière de tickets	Acc.	2	9	8	7						1		
	Tent.				1								
	Sous-total	2	9	8	8						1		
Entrave à identification de personne via objet	Acc.										7	3	
	Sous-total										7	3	
	Total	2	9	8	8		4	2	4	48	78	64	5



Sécurité privée

		2000	2015	2016	2017	2018	2019	2020	2021	2022	2023	2024	2025
Entreprises de gardiennage / de sécurité	Acc.		1		1	1		1		1		1	1
	Sous-total		1		1	1		1		1		1	1
Milices privées	Acc.		1										
	Sous-total		1										
Mercenaires	Acc.			2									
	Sous-total			2									
Total			2	2	1	1		1		1		1	1

Protection de la jeunesse

		2000	2015	2016	2017	2018	2019	2020	2021	2022	2023	2024	2025
Législation sur l'obligation scolaire	Acc.	126	71	59	53	56	32	25	11	11	17	12	2
	Sous-total	126	71	59	53	56	32	25	11	11	17	12	2
Législation sur les dancings	Acc.	1											
	Sous-total	1											
Législation sur la protection de la jeunesse	Acc.	38	256	219	214	217	219	229	252	267	254	406	271
	Tent.							1					
	Sous-total	38	256	219	214	217	219	230	252	267	254	406	271
Non spécifié	Acc.	1	7	6	5	4	4	7	3	5	3	7	4
	Tent.	1											
	Sous-total	2	7	6	5	4	4	7	3	5	3	7	4
Total		167	334	284	272	277	255	262	266	283	274	425	277



Code pénal social

		2000	2015	2016	2017	2018	2019	2020	2021	2022	2023	2024	2025
Harcèlement au travail	Acc.		17	15	20	31	32	22	29	28	31	31	16
	Sous-total		17	15	20	31	32	22	29	28	31	31	16
Violence au travail	Acc.		1	1		1	1	2	1	3	3	3	4
	Sous-total		1	1		1	1	2	1	3	3	3	4
Mise en danger du travailleur	Acc.		1			1					1	2	
	Sous-total		1			1					1	2	
Age d'admission au travail	Acc.				1								
	Sous-total				1								
Temps de travail	Acc.					2	7	5	3	3	3		5
	Sous-total					2	7	5	3	3	3		5
Rémunération et autres avantages patrimoniaux	Acc.			1	1			1			1		1
	Sous-total			1	1			1			1		1
Travail illégal	Acc.	6	46	44	41	64	76	38	75	49	64	66	32
	Sous-total	6	46	44	41	64	76	38	75	49	64	66	32
Fraude sociale aux cotisations (travail au noir)	Acc.		61	58	47	59	51	37	36	42	46	42	26
	Sous-total		61	58	47	59	51	37	36	42	46	42	26
Documents sociaux	Acc.		2	1	1	4	1	1			2	1	
	Sous-total		2	1	1	4	1	1			2	1	
Relations collectives de travail	Acc.				1	1							
	Sous-total				1	1							
Surveillance et contrôle	Acc.							2		3		3	2
	Sous-total							2		3		3	2
Sécurité sociale	Acc.	1	6	4	6	1	1	3			1	1	
	Sous-total	1	6	4	6	1	1	3			1	1	
Infr. contre foi publique en droit pénal social	Acc.		13	10	11	14	7	9	14	14	5	14	6
	Sous-total		13	10	11	14	7	9	14	14	5	14	6
Escroquerie en droit pénal social	Acc.		4	7	5	4	6	10	3	5	4	6	5
	Tent.		1	1									
	Sous-total		5	8	5	4	6	10	3	5	4	6	5
Notification jugement infr. droit pénal social	Acc.										2		
	Sous-total										2		
Autres	Acc.		2	10	27	27	16	15	12	11	15	17	7
	Sous-total		2	10	27	27	16	15	12	11	15	17	7
	Total	7	154	152	161	209	198	145	173	158	178	186	104



Ivresse et alcool

		2000	2015	2016	2017	2018	2019	2020	2021	2022	2023	2024	2025
Ivresse publique	Acc.	56	239	255	239	282	344	296	295	292	271	354	86
	Sous-total	56	239	255	239	282	344	296	295	292	271	354	86
Heure de fermeture d'établiss. hôteliers	Acc.		1										
	Sous-total		1										
Non spécifié	Acc.									1			
	Sous-total									1			
	Total	56	240	255	239	282	344	296	295	293	271	354	86

Législation sur les élections

		2000	2015	2016	2017	2018	2019	2020	2021	2022	2023	2024	2025
	Acc.	3				1							
	Sous-total	3				1							
	Total	3				1							

Registre de population

		2000	2015	2016	2017	2018	2019	2020	2021	2022	2023	2024	2025
	Acc.	65	490	1.589	1.694	770	643	742	680	625	646	229	35
	Sous-total	65	490	1.589	1.694	770	643	742	680	625	646	229	35
	Total	65	490	1.589	1.694	770	643	742	680	625	646	229	35



Carte d'identité

		2000	2015	2016	2017	2018	2019	2020	2021	2022	2023	2024	2025
Pas en possession	Acc.	58	78	80	269	362	231	538	171	84	66	53	187
	Tent.	1											
	Sous-total	59	78	80	269	362	231	538	171	84	66	53	187
Refus de présentation	Acc.	9	9	9	11	1	5	15	7	6	3	1	3
	Sous-total	9	9	9	11	1	5	15	7	6	3	1	3
Endommagée	Acc.	43	2		5	9	10	1	2	1			
	Sous-total	43	2		5	9	10	1	2	1			
Photo	Acc.	1			1								
	Sous-total	1			1								
Non spécifié	Acc.	1	2	3	5				2				
	Sous-total	1	2	3	5				2				
Autres	Acc.	2	6	3	6	16	5	3	1	1	5	1	1
	Sous-total	2	6	3	6	16	5	3	1	1	5	1	1
Total		115	97	95	297	388	251	557	183	92	74	55	191



Santé publique

		2000	2015	2016	2017	2018	2019	2020	2021	2022	2023	2024	2025
Art de guérir, art infirmier, etc.	Acc.		1		1				1	2			5
	Sous-total		1		1				1	2			5
Politique de la santé	Acc.							53	9		1	1	
	Sous-total							53	9		1	1	
Publicité illicite en matière de tabac	Acc.	14											2
	Sous-total	14											2
Interdiction de fumer	Acc.	6	11	14	19	21	26	18	13	14	30	13	24
	Sous-total	6	11	14	19	21	26	18	13	14	30	13	24
Vaccination obligatoire	Acc.	1											1
	Sous-total	1											1
Prophylaxie des maladies vénériennes	Acc.				1								
	Sous-total				1								
Législation médicaments	Acc.	5	2	2	1				12	25	38	18	7
	Sous-total	5	2	2	1				12	25	38	18	7
Vente de tabac	Acc.				1								
	Sous-total				1								
Denrées alimentaires	Acc.	1	13	9	8	7	3	4	4	9	25	14	8
	Tent.				1								
	Sous-total	1	13	9	9	7	3	4	4	9	25	14	8
Refus ou négligence respect mesures	Acc.							4.152	1.937	99	1	5	3
	Sous-total							4.152	1.937	99	1	5	3
Produits du tabac	Acc.										1	1	2
	Sous-total										1	1	2
Non spécifié	Acc.						1	1	3				
	Sous-total						1	1	3				
Autres	Acc.			3	1		1	266	4	7		15	13
	Sous-total			3	1		1	266	4	7		15	13
	Total	27	27	28	31	30	31	4.494	1.983	156	96	67	65



Travail

		2000	2015	2016	2017	2018	2019	2020	2021	2022	2023	2024	2025
Règlement général protection du travail	Acc.	9	4				1	1					
	Sous-total	9	4				1	1					
Commerce ambulant	Acc.	17	16	15	8	20	10	17	22	6	5	3	
	Sous-total	17	16	15	8	20	10	17	22	6	5	3	
Protection professions libérales et intellec.	Acc.	1					1						
	Sous-total	1					1						
Rémunération profession réglementée	Acc.										1		
	Sous-total										1		
Infractions mesure interdiction professionnelle	Acc.						1						
	Sous-total						1						
Fraude sociale aux cotisations (travail au noir)	Acc.	17	6	12	8	3	5	3	2	1	7	10	6
	Tent.	1											
	Sous-total	18	6	12	8	3	5	3	2	1	7	10	6
Accès à l'exercice d'une profession	Acc.					2			1				
	Sous-total					2			1				
Travailleurs étrangers	Acc.	2	6	12	2	5	4		5		1	1	
	Tent.	1											
	Sous-total	3	6	12	2	5	4		5		1	1	
Repos hebdomadaire obligatoire	Acc.	1	2	1		3	2	1				8	3
	Sous-total	1	2	1		3	2	1				8	3
Non spécifié	Acc.						1		1	1	1	2	
	Sous-total						1		1	1	1	2	
Autres	Acc.	2	8	2	2		2	3	2			1	1
	Sous-total	2	8	2	2		2	3	2			1	1
	Total	51	42	42	20	33	27	25	33	8	15	25	10



Protection des revenus publics

		2000	2015	2016	2017	2018	2019	2020	2021	2022	2023	2024	2025
Douane et accises	Acc.	2	4	11	6	44	139	95	85	66	119	128	85
	Sous-total	2	4	11	6	44	139	95	85	66	119	128	85
Taxe de circulation / TMC	Acc.			1				1		3	8	14	5
	Sous-total			1				1		3	8	14	5
Fraude sociale aux allocations	Acc.				2	4	1	4	3	4		2	
	Tent.			1		1		1					
	Sous-total			1	2	5	1	5	3	4		2	
Fraude TVA	Acc.		2	2	3	2		3	1				
	Sous-total		2	2	3	2		3	1				
Fraude fiscale - impôts sur le revenu	Acc.		2	3	2	2	5	3	4			1	
	Sous-total		2	3	2	2	5	3	4			1	
Fraude autres revenus publics	Acc.	3		2					1				
	Sous-total	3		2					1				
Non spécifié	Acc.	1	1	5	2	1	4	2	4	2	8	11	4
	Sous-total	1	1	5	2	1	4	2	4	2	8	11	4
	Total	6	9	25	15	54	149	109	98	75	135	156	94

Législation économique

		2000	2015	2016	2017	2018	2019	2020	2021	2022	2023	2024	2025
Concurrence	Acc.		1	19	8	5		10	1	8	69	148	63
	Sous-total		1	19	8	5		10	1	8	69	148	63
Sociétés	Acc.	1	7	11	9	15	10	5	6	11	5	8	2
	Sous-total	1	7	11	9	15	10	5	6	11	5	8	2
Accès / organisation économie	Acc.												1
	Sous-total												1
Contrefaçon de droits de propriété intellectuelle	Acc.		3	7	1	2	2	1		2	5		1
	Sous-total		3	7	1	2	2	1		2	5		1
Autres	Acc.	1	3	1			2		2		2	8	
	Sous-total	1	3	1			2		2		2	8	
	Total	2	14	38	18	22	14	16	9	21	81	164	67



Pratiques commerciales

		2000	2015	2016	2017	2018	2019	2020	2021	2022	2023	2024	2025
Pratiques du marché et protection du consommateur	Acc.	46	1			8		1	1		1		
	Sous-total	46	1			8		1	1		1		
Produits pétroliers	Acc.	1											
	Sous-total	1											
Registre de commerce	Acc.	1	169	153	116	84	40	43	42	20	45	30	14
	Sous-total	1	169	153	116	84	40	43	42	20	45	30	14
Oeuvres d' art	Acc.	3	1					1					
	Sous-total	3	1					1					
Non spécifié	Acc.			1			1						
	Sous-total			1			1						
Autres	Acc.	7	32	54	18	44	65	33	8	21	83	160	69
	Sous-total	7	32	54	18	44	65	33	8	21	83	160	69
Total		58	203	208	134	136	106	78	51	41	129	190	83

Code pénal militaire et milice

		2000	2015	2016	2017	2018	2019	2020	2021	2022	2023	2024	2025
Service militaire	Acc.	1											
	Sous-total	1											
Code pénal militaire	Acc.		2										
	Sous-total		2										
Total		1	2										



Autres lois spéciales

		2000	2015	2016	2017	2018	2019	2020	2021	2022	2023	2024	2025
Transport	Acc.	4	3	1	4	2	1	6	1	5	4	3	1
	Sous-total	4	3	1	4	2	1	6	1	5	4	3	1
Prévention: incendies, explosions, accidents	Acc.			1		3	4	3		10			
	Sous-total			1		3	4	3		10			
Loteries et jeux de hasard	Acc.	6	1	1	2	2	9	2	3	9	8	5	4
	Sous-total	6	1	1	2	2	9	2	3	9	8	5	4
Infr. dans le secteur audiovisuel	Acc.	1	1	2	1								
	Sous-total	1	1	2	1								
Energie	Acc.	9	4	1	2	1	1		2		1	4	1
	Sous-total	9	4	1	2	1	1		2		1	4	1
Réquisition prestataire de service	Acc.							2					
	Sous-total							2					
Incitation à certains crimes	Acc.				1	1							
	Sous-total				1	1							
Dégradation involontaire câbles télécommunication	Acc.			1						1			
	Sous-total			1						1			
Infractions Loi police chemins de fer	Acc.		58	231	158	58	161	142	38	144	181	61	26
	Tent.		1										
	Sous-total		59	231	158	58	161	142	38	144	181	61	26
Réorganisation judiciaire/continuité entreprises	Acc.									1			1
	Sous-total									1			1
Protection (pièce de l') uniforme policier	Acc.						1	1	2	1	2	2	
	Sous-total						1	1	2	1	2	2	
Moyens de communications électroniques	Acc.							1	1	3	3	9	8
	Sous-total							1	1	3	3	9	8
Infractions Loi sur la fonction de police	Acc.												2
	Sous-total												2
Autres	Acc.	37	3	5	1	8	7	3	3	2	2	9	10
	Sous-total	37	3	5	1	8	7	3	3	2	2	9	10
	Total	57	71	243	169	75	184	160	50	176	201	93	53

STATISTIQUES POLICIERES DE CRIMINALITE

LIEU DE PERPETRATION: ZONE DE POLICE

ZONE MIDI

***ANNEXE III: DETAIL
FIGURES CRIMINELLES / PHENOMENES***



ZONE MIDI

FC Vol moyen de transport

		2000	2015	2016	2017	2018	2019	2020	2021	2022	2023	2024	2025
Vol de voiture	Acc.	1.097	355	341	338	288	270	228	177	250	249	281	106
	Tent.	246	33	33	34	26	26	12	24	14	23	15	1
	Total	1.343	388	374	372	314	296	240	201	264	272	296	107
Vol de moto	Acc.	75	77	76	63	51	69	34	47	85	116	111	35
	Tent.	4	6	4	4	9	4	2	3	8	8	16	5
	Total	79	83	80	67	60	73	36	50	93	124	127	40
Carjacking	Acc.	48	18	18	23	16	14	15	10	13	8	7	9
	Tent.	17	2	3	6	3	4	2	3	4	1		1
	Total	65	20	21	29	19	18	17	13	17	9	7	10
Homejacking	Acc.	1	3	3	1	1	2	1			3		
	Tent.		1										
	Total	1	4	3	1	1	2	1			3		
Vol dans les garages	Acc.	1	11	8	18	9	7	15	1	4	4	6	2
	Tent.												
	Total	1	11	8	18	9	7	15	1	4	4	6	2
Vol de vélomoteur	Acc.	88	69	40	59	54	65	56	92	69	57	58	30
	Tent.	3	6	4		7	3			10	4	1	2
	Total	91	75	44	59	61	68	56	92	79	61	59	32
Vol de vélo	Acc.	105	361	431	452	447	598	773	767	799	873	851	297
	Tent.	2	6	6	8	10	22	12	22	19	24	22	7
	Total	107	367	437	460	457	620	785	789	818	897	873	304



FC Cambriolage

		2000	2015	2016	2017	2018	2019	2020	2021	2022	2023	2024	2025
Cambriolage dans habitation	Acc.	833	1.079	902	893	850	867	588	595	638	660	644	238
	Tent.	328	567	474	538	560	546	437	442	500	412	448	155
	Total	1.161	1.646	1.376	1.431	1.410	1.413	1.025	1.037	1.138	1.072	1.092	393
Cambriolage ds entreprise ou commerce	Acc.	555	418	345	371	314	324	277	286	311	284	214	96
	Tent.	216	163	164	178	175	149	190	209	167	164	143	52
	Total	771	581	509	549	489	473	467	495	478	448	357	148
Cambriolage ds service public ou bâtiment administ	Acc.	138	73	73	87	56	50	42	41	42	46	44	13
	Tent.	37	43	29	39	37	29	30	21	25	18	17	10
	Total	175	116	102	126	93	79	72	62	67	64	61	23
Vol au béliier	Acc.		1	1		1							
	Tent.												
	Total		1	1		1							
Cambriolage dans bâtiment (total)	Acc.	1.524	1.569	1.317	1.350	1.219	1.238	906	918	988	986	897	347
	Tent.	581	773	667	755	771	724	657	670	689	593	607	217
	Total	2.105	2.342	1.984	2.105	1.990	1.962	1.563	1.588	1.677	1.579	1.504	564

FC Vol autre

		2000	2015	2016	2017	2018	2019	2020	2021	2022	2023	2024	2025
Vol à main armée	Acc.	197	209	165	174	134	165	118	128	117	205	266	104
	Tent.	28	36	25	32	42	32	34	30	28	24	50	24
	Total	225	245	190	206	176	197	152	158	145	229	316	128
Vol avec violence sans arme	Acc.	1.524	1.758	1.301	1.208	1.006	1.064	871	851	897	1.276	960	395
	Tent.	133	205	172	128	119	107	117	77	93	116	86	52
	Total	1.657	1.963	1.473	1.336	1.125	1.171	988	928	990	1.392	1.046	447
Vol dans ou sur un véhicule	Acc.	4.197	2.513	2.648	2.391	2.294	2.421	2.108	2.498	2.602	3.669	3.507	1.223
	Tent.	1.083	542	683	540	483	581	787	719	654	1.094	1.196	425
	Total	5.280	3.055	3.331	2.931	2.777	3.002	2.895	3.217	3.256	4.763	4.703	1.648
Sacjacking dans une voiture	Acc.		347	238	107	43	68	18	19	12	5	2	2
	Tent.		37	36	9	6	9	3					
	Total		384	274	116	49	77	21	19	12	5	2	2
Vol d'armes et explosifs	Acc.	27	44	30	46	40	46	30	24	34	39	37	13
	Tent.		3		1		1		1		1		



FC Vol autre

		2000	2015	2016	2017	2018	2019	2020	2021	2022	2023	2024	2025
	Total	27	47	30	47	40	47	30	25	34	40	37	13
Steaming	Acc.		9	3	4	2	2			4	3	1	1
	Tent.		1	1		1	1		2				
	Total		10	4	4	3	3		2	4	3	1	1
Arrachage de sac à main	Acc.	472	119	82	78	60	43	24	25	47	52	36	16
	Tent.	22											
	Total	494	119	82	78	60	43	24	25	47	52	36	16
Vol à l'arraché	Acc.	878	1.154	738	722	661	689	524	477	532	848	581	232
	Tent.	29	96	66	49	43	37	26	16	24	42	31	12
	Total	907	1.250	804	771	704	726	550	493	556	890	612	244
Vol à la tire	Acc.	1.792	1.939	1.518	1.853	2.396	3.164	2.067	2.022	2.836	3.659	3.102	1.152
	Tent.	18	23	14	24	57	69	51	37	25	42	46	9
	Total	1.810	1.962	1.532	1.877	2.453	3.233	2.118	2.059	2.861	3.701	3.148	1.161
Vol à l'étalage	Acc.	433	634	535	461	485	481	376	340	330	315	340	147
	Tent.	6	10	8	13	14	14	1	14	4	4	5	5
	Total	439	644	543	474	499	495	377	354	334	319	345	152
Vol par ruse	Acc.	280	1.652	1.269	1.077	1.900	1.870	865	963	1.263	1.208	475	99
	Tent.	18	106	102	116	309	284	137	54	139	107	28	6
	Total	298	1.758	1.371	1.193	2.209	2.154	1.002	1.017	1.402	1.315	503	105
Vol de métaux	Acc.	12	24	14	33	41	35	11	9	22	31	20	13
	Tent.								1	1			
	Total	12	24	14	33	41	35	11	10	23	31	20	13
Vol sur les chantiers	Acc.	61	50	59	58	59	77	50	62	60	48	43	21
	Tent.	3	4	4	12	11	4	4	8	8	1	3	3
	Total	64	54	63	70	70	81	54	70	68	49	46	24
Home-invasion	Acc.		13	10	5	5	6	10	3	2	3	4	4
	Tent.		1		3	1	1	1	2		1	2	
	Total		14	10	8	6	7	11	5	2	4	6	4
Vol d'animaux	Acc.	12	4	11	7	2	4	3	5	2	4	6	
	Total	12	4	11	7	2	4	3	5	2	4	6	
Vol de cargaison	Acc.		1	8	3	4	1	3	6	1	4	3	1
	Tent.		1		2		1	2		2	4		



FC Vol autre

		2000	2015	2016	2017	2018	2019	2020	2021	2022	2023	2024	2025
	Total		2	8	5	4	2	5	6	3	8	3	1

Criminalité ICT

		2000	2015	2016	2017	2018	2019	2020	2021	2022	2023	2024	2025
Fraude de cartes de paiements	Acc.	21	384	532	501	435	529	524	705	943	986	790	321
	Tent.	1	27	45	13	12	8	11	8	17	19	4	4
	Total	22	411	577	514	447	537	535	713	960	1.005	794	325
Phishing	Acc.		5	6	5	7	10	30	21	33	18	15	23
	Tent.					1		1	1		1		
	Total		5	6	5	8	10	31	22	33	19	15	23
Ransomware	Acc.				4		2						1
	Total				4		2						1
Shouldersurfing	Acc.		99	189	152	90	96	56	27	23	6	8	4
	Tent.			16	2		4	1					
	Total		99	205	154	90	100	57	27	23	6	8	4
Skimming	Acc.		45	29	19	17	18	17	11	12	17	18	2
	Tent.		5			1		1					
	Total		50	29	19	18	18	18	11	12	17	18	2



FC Autre

		2000	2015	2016	2017	2018	2019	2020	2021	2022	2023	2024	2025
Violence contre les métiers d'intérêt général	Acc.	60	92	86	80	66	70	77	94	93	98	85	30
	Tent.	4	1	1	1								
	Total	64	93	87	81	66	70	77	94	93	98	85	30
Viol collectif	Acc.	2	8	6	6	8	15	13	11	7	10	4	4
	Tent.		1		3	1		4	1		1		
	Total	2	9	6	9	9	15	17	12	7	11	4	4
Graffiti	Acc.	2	154	130	104	98	120	110	130	147	131	125	47
	Tent.		2			3		1					
	Total	2	156	130	104	101	120	111	130	147	131	125	47
Dégradation de voiture	Acc.	328	1.065	894	903	891	902	827	751	769	871	805	366
	Tent.		3	3	3	3	1	1	1	1	3	1	
	Total	328	1.068	897	906	894	903	828	752	770	874	806	366
Rixe au couteau	Acc.	8	38	25	47	32	30	40	52	42	53	41	11
	Tent.	4	5	12	12	2	5	12	7	7	11	17	2
	Total	12	43	37	59	34	35	52	59	49	64	58	13

PH Violence intrafamiliale (VIF)

		2000	2015	2016	2017	2018	2019	2020	2021	2022	2023	2024	2025
VIF: physique, dans le couple	Acc.	239	466	501	400	462	469	466	444	466	475	466	255
	Tent.		3	6	2	4	3	3	3	2	5	3	
	Total	239	469	507	402	466	472	469	447	468	480	469	255
VIF: physique, envers des descendants	Acc.	45	89	98	81	100	102	75	85	86	95	118	74
	Tent.		5	6	4	6	5	5	6	6	4	4	4
	Total	45	94	104	85	106	107	80	91	92	99	122	78
VIF: physique, envers d'autres membres	Acc.	176	89	69	67	63	77	49	69	66	84	82	45
	Tent.	4	2	1		2	1	1	2	2	1	4	1
	Total	180	91	70	67	65	78	50	71	68	85	86	46
VIF: sexuelle, dans le couple	Acc.		6	5	4	4	6	4	5	5	6	4	3
	Tent.						1		1				
	Total		6	5	4	4	7	4	6	5	6	4	3



PH Violence intrafamiliale (VIF)

		2000	2015	2016	2017	2018	2019	2020	2021	2022	2023	2024	2025
VIF: sexuelle, envers des descendants	Acc.	17	4	16	5	7	6	12	13	6		1	
	Tent.				1					1			
	Total	17	4	16	6	7	6	12	13	7		1	
VIF: sexuelle, envers d'autres membres	Acc.	1					3		2	1		1	
	Tent.												
	Total	1					3		2	1		1	
VIF: psychique, dans le couple	Acc.	205	277	204	227	219	239	252	301	285	250	171	95
	Tent.					1							
	Total	205	277	204	227	220	239	252	301	285	250	171	95
VIF: psychique, envers des descendants	Acc.	2	18	22	23	23	29	16	15	24	27	19	15
	Tent.												
	Total	2	18	22	23	23	29	16	15	24	27	19	15
VIF: psychique, envers d'autres membres	Acc.	2	14	14	20	17	33	14	13	17	18	27	22
	Tent.												
	Total	2	14	14	20	17	33	14	13	17	18	27	22
VIF: économique, dans le couple	Acc.	4	19	14	23	19	22	22	12	16	13	12	3
	Tent.		3	2		1				1	1		
	Total	4	22	16	23	20	22	22	12	17	14	12	3
VIF: économique, envers des descendants	Acc.	25		4	3	2	4	1	1	2		1	1
	Tent.									1	1		
	Total	25		4	3	2	4	1	1	3		1	1
VIF: économique, envers d'autres membres	Acc.	203	42	32	36	21	21	12	21	16	27	14	12
	Tent.	18	1		2								
	Total	221	43	32	38	21	21	12	21	16	27	14	12

PH Hormones et dopage

		2000	2015	2016	2017	2018	2019	2020	2021	2022	2023	2024	2025
Dopage humain	Acc.	7	8	14	13	13	16	5	11	7	9	6	1
	Tent.				1								
	Total	7	8	14	14	13	16	5	11	7	9	6	1
Engraissement illégal	Acc.		5	3	2	2	3	1	3	2	1		
	Tent.												
	Total		5	3	2	2	3	1	3	2	1		



PH Drogues

		2000	2015	2016	2017	2018	2019	2020	2021	2022	2023	2024	2025
Vente de cocaïne	Acc.	1	36	46	34	59	59	61	68	70	136	315	112
	Total	1	36	46	34	59	59	61	68	70	136	315	112
Import-export de cocaïne	Acc.		9	3	6	1	4	5	7	9	3	1	2
	Total		9	3	6	1	4	5	7	9	3	1	2
Production de drogues synthétiques	Acc.			1									
	Total			1									
Import-export de drogues synthétiques	Acc.		2				3		2	7	4	3	
	Total		2				3		2	7	4	3	
Vente de drogues synthétiques	Acc.		9	8	6	8	5	11	10	10	11	11	4
	Total		9	8	6	8	5	11	10	10	11	11	4
Production de cannabis (culture)	Acc. Tent.		19	12	16	8	7	12	9	10	5	1	
	Total		19	12	17	8	7	12	9	10	5	1	
Import-export de cannabis en grande quantité	Acc.		2				1		3	1	2	1	
	Total		2				1		3	1	2	1	
Vente de cannabis en grande quantité	Acc.		1	1	5	3	1	2	7	9	15	9	5
	Total		1	1	5	3	1	2	7	9	15	9	5
Import-export d'héroïne	Acc.		4	3	4		3		1			1	
	Total		4	3	4		3		1			1	
Vente-traffic d'héroïne	Acc.		29	24	12	15	10	17	32	23	4	14	1
	Total		29	24	12	15	10	17	32	23	4	14	1



PH Trafic d'armes

		2000	2015	2016	2017	2018	2019	2020	2021	2022	2023	2024	2025
Commerce et production d'arme à feu et mun.	Acc.	1	8	8	2	3	8	5	2	2	5	5	7
	Tent.												
	Total	1	8	8	2	3	8	5	2	2	5	5	7
Commerce et production d'arme non à feu	Acc.		1		2		4	1	1	2	1	1	1
	Tent.												
	Total		1		2		4	1	1	2	1	1	1

PH Traite des êtres humains

		2000	2015	2016	2017	2018	2019	2020	2021	2022	2023	2024	2025
TEH - exploitation économique	Acc.	3	6	5	1	2	2	3	4	4	2	1	1
	Tent.			1									
	Total	3	6	6	1	2	2	3	4	4	2	1	1
TEH - exploitation sexuelle	Acc.	22	3	6	5	4	6	12	4	11	8	17	4
	Tent.	1		1				1		1		1	
	Total	23	3	7	5	4	6	13	4	12	8	18	4

PH Violence dans l'espace public

		2000	2015	2016	2017	2018	2019	2020	2021	2022	2023	2024	2025
Violence physique (transport public)	Acc.	176	153	149	163	146	168	165	218	197	234	221	70
	Tent.	5	3	2	1		4	4	2		3		1
	Total	181	156	151	164	146	172	169	220	197	237	221	71
Violence physique (voie publique)	Acc.	620	798	812	831	850	816	835	762	812	888	922	409
	Tent.	23	19	24	39	22	30	28	25	30	32	59	34
	Total	643	817	836	870	872	846	863	787	842	920	981	443
Violence physique (autre endroit public)	Acc.	51	51	38	36	37	28	31	51	28	34	23	24
	Tent.	4		1	2						1	2	1
	Total	55	51	39	38	37	28	31	51	28	35	25	25
Violence physique (endroit accessible au public)	Acc.	178	249	207	217	240	201	134	157	182	214	203	103
	Tent.	6	9	1	6	1	2	2	3	8	5	10	2
	Total	184	258	208	223	241	203	136	160	190	219	213	105
Violence sexuelle (transport public)	Acc.	17	18	30	22	25	36	28	35	29	33	47	14
	Tent.		1			1	1				1	1	



PH Violence dans l'espace public

		2000	2015	2016	2017	2018	2019	2020	2021	2022	2023	2024	2025
	Total	17	19	30	22	26	37	28	35	29	34	48	14
Violence sexuelle (voie publique)	Acc.	21	33	34	49	37	50	39	40	56	45	54	28
	Tent.	2		2	1		2	3	3	4	6	5	
	Total	23	33	36	50	37	52	42	43	60	51	59	28
Violence sexuelle (autre endroit public)	Acc.	13	9	7	10	14	13	7	9	8	6	6	4
	Tent.	1			2			1		2	3		
	Total	14	9	7	12	14	13	8	9	10	9	6	4
Violence sexuelle (endroit accessible au public)	Acc.	20	26	22	26	22	22	12	26	34	37	29	16
	Tent.	1	1	1		1	2	1		3	1	1	2
	Total	21	27	23	26	23	24	13	26	37	38	30	18
Violence psychique (transport public)	Acc.	228	191	152	163	130	140	140	199	152	167	129	44
	Tent.						1						
	Total	228	191	152	163	130	141	140	199	152	167	129	44
Violence psychique (voie publique)	Acc.	468	729	633	600	630	610	599	515	563	601	689	358
	Tent.	14			2	1				1	1		
	Total	482	729	633	602	631	610	599	515	564	602	689	358
Violence psychique (autre endroit public)	Acc.	81	71	62	37	39	45	35	37	33	24	26	16
	Tent.	5											
	Total	86	71	62	37	39	45	35	37	33	24	26	16
Violence psychique (endroit accessible au public)	Acc.	205	421	373	283	316	276	205	163	190	177	184	94
	Tent.	2		1		2							
	Total	207	421	374	283	318	276	205	163	190	177	184	94
Vol à main armée (transport public)	Acc.	30	10	6	10	9	4	10	10	4	22	20	7
	Tent.	1	4	2	2	2	2	1	1	3	4	6	2
	Total	31	14	8	12	11	6	11	11	7	26	26	9
Vol à main armée (voie publique)	Acc.	87	70	71	84	61	84	59	75	73	112	152	58
	Tent.	7	10	11	13	18	15	17	16	18	11	22	11
	Total	94	80	82	97	79	99	76	91	91	123	174	69
Vol à main armée (autre endroit public)	Acc.		8	11	9	7	3	4	6	9	10	20	5
	Tent.	1	1	2	1		1					1	
	Total	1	9	13	10	7	4	4	6	9	10	21	5



PH Violence dans l'espace public

		2000	2015	2016	2017	2018	2019	2020	2021	2022	2023	2024	2025
Vol à main armée (endroit accessible au public)	Acc.	50	86	48	56	39	50	30	26	20	42	55	19
	Tent.	7	14	5	13	19	10	12	9	4	8	10	9
	Total	57	100	53	69	58	60	42	35	24	50	65	28
Vol avec violence sans arme (transport public)	Acc.	159	172	94	131	138	131	160	181	194	301	194	71
	Tent.	8	15	5	13	8	7	16	13	12	22	16	7
	Total	167	187	99	144	146	138	176	194	206	323	210	78
Vol avec violence sans arme (voie publique)	Acc.	1.086	1.341	989	884	692	740	562	530	565	792	588	253
	Tent.	85	142	119	76	68	63	54	33	46	57	45	25
	Total	1.171	1.483	1.108	960	760	803	616	563	611	849	633	278
Vol avec violence sans arme (autre endroit public)	Acc.	27	40	43	47	26	37	23	23	18	40	36	12
	Tent.	1	3	5	3	6	4	1	2	1	2		2
	Total	28	43	48	50	32	41	24	25	19	42	36	14
Vol avec violence sans arme (endr. acces. au pub.)	Acc.	97	79	98	80	92	83	53	48	56	65	65	35
	Tent.	13	7	10	8	15	12	6	8	5	8	3	7
	Total	110	86	108	88	107	95	59	56	61	73	68	42

PH Autre

		2000	2015	2016	2017	2018	2019	2020	2021	2022	2023	2024	2025
Faux policiers	Acc.		9	8	2	10	4	6	5	6	3	5	
	Tent.		1	2	2	1	1	3	1	1			
	Total		10	10	4	11	5	9	6	7	3	5	
Terrorisme, extrémisme et radicalisme	Acc.		38	44	49	10	17	8	8	9	17	23	9
	Tent.				1	1	1						
	Total		38	44	50	11	18	8	8	9	17	23	9
Cyberharcèlement	Acc.	61	286	249	256	274	249	213	263	337	327	354	173
	Tent.												
	Total	61	286	249	256	274	249	213	263	337	327	354	173
Fraude à l'identité	Acc.	199	607	463	434	440	383	379	445	430	334	309	131
	Tent.	1	9	6	4	5	7	4	6	5	9	4	3
	Total	200	616	469	438	445	390	383	451	435	343	313	134



STATISTIQUES POLICIERES DE CRIMINALITE

LIEU DE PERPETRATION: ZONE DE POLICE

ZONE MIDI

***ANNEXE IV: FAITS ENREGISTRES
NON CRIMINELS***



ZONE MIDI

Faits non criminels

Maladies / Décès / Disparition

	2000	2015	2016	2017	2018	2019	2020	2021	2022	2023	2024	2025
Suicide	84	121	90	104	113	107	115	97	95	86	101	58
Personne malade	44	331	390	479	391	387	474	467	440	520	570	236
Décès suspect	23	39	38	27	31	36	43	43	36	37	34	22
Décès naturel	26	23	33	33	33	21	19	20	25	35	20	9
Disparition (personne disparue)	223	203	164	152	192	188	156	167	193	252	250	110
Accident (sauf roulage)	34	65	74	52	51	61	45	73	56	44	45	16
Cadavre non identifié				1	1	1	1			1	2	1
Sécurité des travailleurs (accident du travail)											3	2
Personne amnésique		23	5	9	1	5		5	1	7	3	4
Non spécifié		1	4	1	1	2	2	4	7	8	4	12
Autres	6	1	3	4	1	2	1					
Total	440	807	801	862	815	810	856	876	853	990	1.032	470

Appels

	2000	2015	2016	2017	2018	2019	2020	2021	2022	2023	2024	2025
Alarme	5			2			1		1			
Appels	17	23	17	16	10	4	6	4	16	1	6	2
Non spécifié								1				
Total	22	23	17	18	10	4	7	5	17	1	6	2

Problèmes sociaux

	2000	2015	2016	2017	2018	2019	2020	2021	2022	2023	2024	2025
Différends familiaux	65	58	28	41	51	33	59	59	70	102	149	70
Différend (pas de coups)	11	21	19	18	21	14	29	30	35	48	50	23
Affaire civile	12	29	16	19	8	21	12	18	25	27	22	11
Protection de la jeunesse	259	236	203	228	167	194	140	144	170	195	221	79
Non spécifié				2	1							
Autres	14	12	8	5	10	5	8	14	6	13	12	6



Problèmes sociaux

	2000	2015	2016	2017	2018	2019	2020	2021	2022	2023	2024	2025
Total	361	356	274	313	258	267	248	265	306	385	454	189

Catastrophes

	2000	2015	2016	2017	2018	2019	2020	2021	2022	2023	2024	2025
Fuite de gaz	1	2	2	8	3	8	8	10	6	3	7	9
Eboulement			1		1			1				
Affaissement					2	3		1			3	
Catastrophe naturelle			1		1							
Inondation		1		3	1							
Dégâts tempête		7	9	6	5	4	6	7	3	1	9	1
Problèmes causés par l'eau		1	2	1						2		
Dégâts eau		1	3	4	1	1	1		2	1		1
Autres	1	5	1	5	2	2	5	1		5	2	2
Total	2	17	19	27	16	18	20	20	11	12	21	13

Ordre public

	2000	2015	2016	2017	2018	2019	2020	2021	2022	2023	2024	2025
Manifestation	1								1			1
Troubles	36	21	32	48	62	123	152	120	100	105	123	12
Autres	17	40	20	18	30	25	21	24	8	4	2	1
Total	54	61	52	66	92	148	173	144	109	109	125	14

Agissements suspects

	2000	2015	2016	2017	2018	2019	2020	2021	2022	2023	2024	2025
	192	196	202	169	100	102	69	51	46	73	57	21
Total	192	196	202	169	100	102	69	51	46	73	57	21

Objets trouvés

	2000	2015	2016	2017	2018	2019	2020	2021	2022	2023	2024	2025
	12	63	46	55	50	122	85	107	70	109	101	19
Total	12	63	46	55	50	122	85	107	70	109	101	19



Objets perdus

	2000	2015	2016	2017	2018	2019	2020	2021	2022	2023	2024	2025
	499	7.034	6.902	5.973	6.266	6.582	5.235	5.511	6.139	6.384	5.784	2.572
Total	499	7.034	6.902	5.973	6.266	6.582	5.235	5.511	6.139	6.384	5.784	2.572

Autres non-infractions

	2000	2015	2016	2017	2018	2019	2020	2021	2022	2023	2024	2025
Ordonnance de capture		2	4	7	3	4	5	1	1	4	2	1
Non-respect des conditions	3	5	8	10	36	19	29	24	18	13	48	38
Procès-verbal d'information	476	217	219	324	317	331	244	236	257	284	296	77
Notification		1.845	1.488	1.223	1.363	1.512	1.528	1.218	1.437	1.204	976	322
Dégradation involontaire câbles (non-télécom)		1	1	1	1			1				
Comportement lié à une radicalisation violente			2	10		1	2	1		2	3	1
Demande signalement surveillance électronique			2			1		59	124	129	217	34
Fonction de contrôle armes	4	4	10	9	7	4	14	33	39	41	89	51
Non spécifié		3	3	1	2	2	6	1			1	1
Autres non infractions	57											
Total	540	2.077	1.737	1.585	1.729	1.874	1.828	1.574	1.876	1.677	1.632	525