

# ***STATISTIQUES POLICIERES DE CRIMINALITE***

---

*LIEU DE PERPETRATION: ZONE DE POLICE*

**BRUXELLES-OUEST**

***2000 - 1er Semestre 2025***

*Police fédérale - DGRIDRIIBIPOL*

# ***STATISTIQUES POLICIERES DE CRIMINALITE***

---

*LIEU DE PERPETRATION: ZONE DE POLICE*

**BRUXELLES-OUEST**

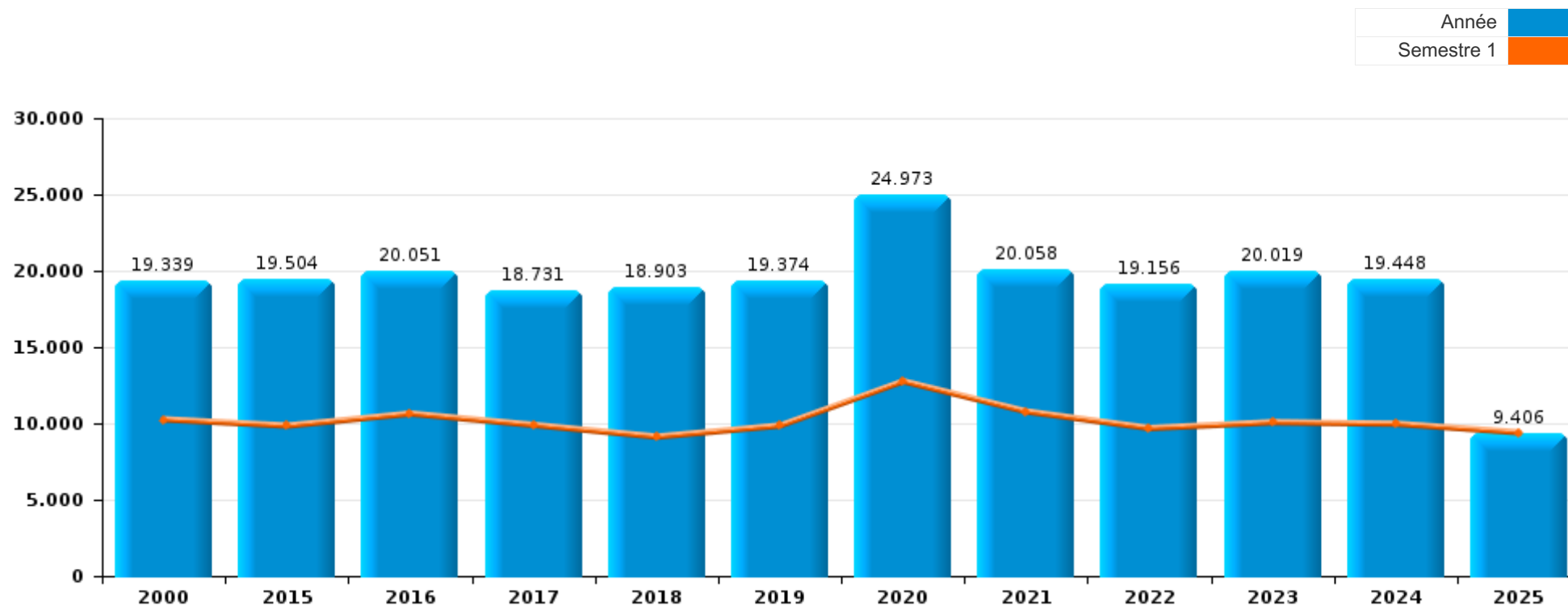
***PARTIE I : INFRACTIONS JUDICIAIRES***

# CRIMINALITE ENREGISTREE COMMISE AU NIVEAU DE LA ZONE DE POLICE



## BRUXELLES-OUEST

	2000	2015	2016	2017	2018	2019	2020	2021	2022	2023	2024	2025
Nombre total des délits	19.339	19.504	20.051	18.731	18.903	19.374	24.973	20.058	19.156	20.019	19.448	9.406



FPF/DGR/DRI/BIPOL - Statistiques policières de criminalité (date de clôture: 31/10/2025)

Les données pour les années 2001 jusqu'à 2014 ne sont plus publiées mais restent disponibles sur demande auprès du service BIPOL.

Les données pour 2025 ne concernent que le 1er semestre.



**BRUXELLES-OUEST**

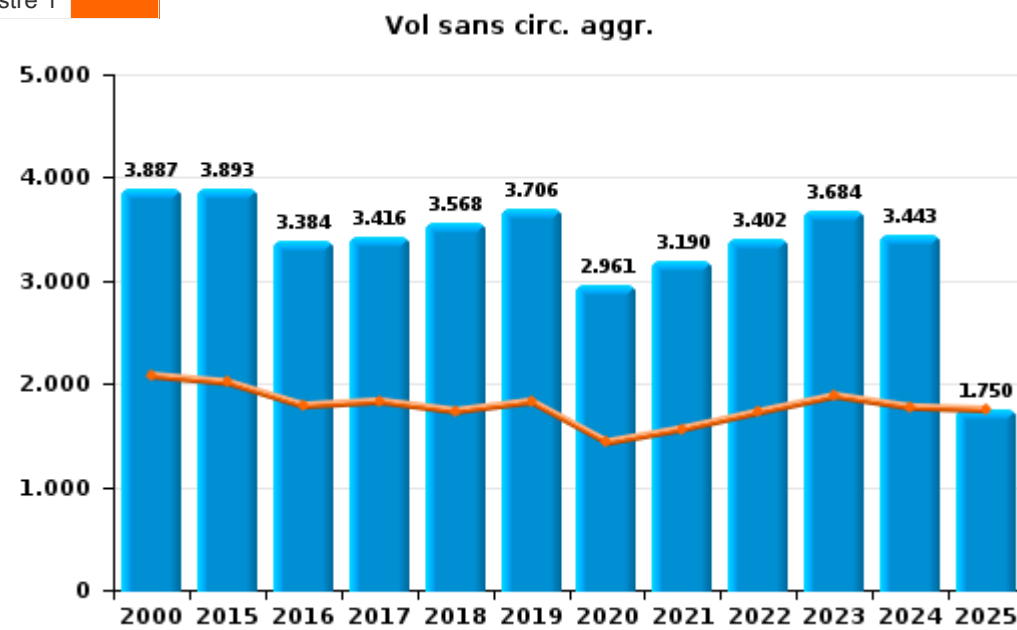
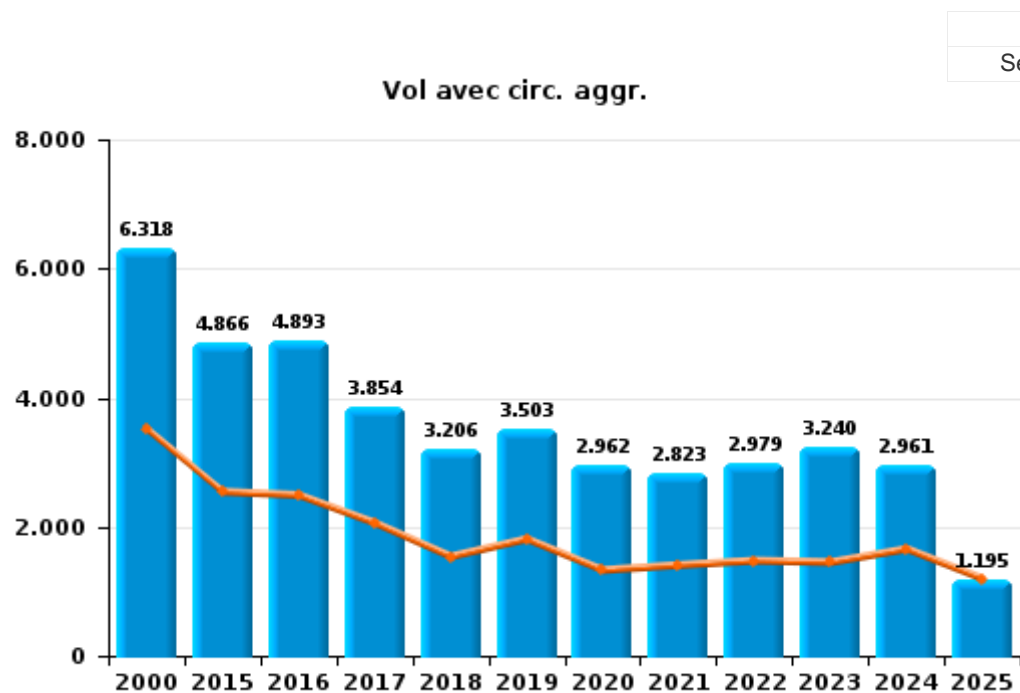
	2000	2015	2016	2017	2018	2019	2020	2021	2022	2023	2024	2025
Vol et extorsion	10.857	8.882	8.392	7.386	6.879	7.281	6.004	6.109	6.493	7.027	6.520	3.008
Drogues	615	1.113	1.744	1.604	2.014	2.025	1.869	1.897	1.800	1.819	1.734	820
Dégradation de la propriété	1.543	1.693	1.569	1.490	1.602	1.529	1.439	1.479	1.582	1.688	1.395	746
Infr. contre l'intégrité physique	1.330	1.516	1.484	1.499	1.512	1.567	1.395	1.538	1.712	1.655	1.694	787
Fraude	1.013	723	598	839	973	1.031	1.209	1.431	1.514	1.611	1.618	750
Législation sur les étrangers	272	889	1.209	1.085	1.107	1.115	916	804	781	849	934	413
Santé publique	14	30	39	32	27	20	7.519	2.173	44	14	11	10
Infr. contre la sécurité publique	786	772	700	626	674	632	659	681	720	826	778	396
Criminalité informatique		460	526	584	547	644	616	742	1.081	1.057	1.297	688
Infr. contre autres valeurs morales et sentiments	192	681	535	622	631	675	711	749	764	823	785	365
Infr. contre la foi publique	540	611	533	551	546	447	394	434	412	383	377	175
Ivresse et alcool	121	333	330	338	437	484	408	414	553	506	527	211
Registre de population	582	468	734	530	471	304	287	193	196	240	199	81
Armes et explosifs	158	247	295	279	308	251	230	243	256	295	246	160
Protection de la jeunesse	86	237	212	220	264	262	218	235	248	230	315	252
Infr. contre les mœurs	134	154	179	202	200	294	265	259	229	237	260	153
Infr. contre l'autorité publique	288	139	190	181	176	172	205	139	159	141	117	55
Code pénal social	3	101	187	189	143	160	110	85	106	131	134	53
Infr. contre la famille	247	110	102	76	55	83	90	48	68	59	70	46
Protection de la personne	58	57	48	41	56	80	63	79	84	93	79	35
Infr. relative au statut juridique de l'enfant	32	60	39	32	51	95	92	70	100	70	74	31
Infr. contre la liberté individuelle	25	67	83	54	51	50	48	59	64	49	62	19
Environnement	76	19	21	28	32	56	35	45	60	48	65	26
Carte d'identité	83	34	30	28	17	15	66	71	43	19	24	15
Autres lois spéciales	39	13	56	51	34	20	24	25	26	35	14	21
Législation économique	1	11	82	80	23	23	8	7	8	12	6	7
Contravention Code pénal	139	1	4		1		7	2	2	9	21	14
Protection des revenus publics	4	8	9	14	24	15	13	14	5	14	18	19
Travail	40	10	21	10	9	7	11	3	3	10	10	7
Infr. contre la Sécurité de l'Etat		25	53	24	7	1	13	2	2	3	2	6
Exercice illégal de l'autorité publique	9	15	10	5	3	9	11	7	9	17	13	11
Loi du football		5	5	5	6	1	5	1	13	27	33	12
Pratiques commerciales	47	9	5	4	4	2	3	3	1	2		2
Marchand de sommeil		1	8	9	4	10	7	4	4	3	8	8
Traite des êtres humains		3	7	3	4	3	1	4	4	9	2	1
Provocation crime ou délits							16	2	8	8	2	2
Hormones et dopage		1	8	7	2	9	5	3				
Autres infractions Code pénal		2	2	2	2	2	1	3	1		2	1
Sécurité privée	4	4	2	3	1			1	1			
Législation sur les élections	1				5							1
Code pénal militaire et milice											1	
Exploitation de la mendicité					1							
<b>Sous-total</b>	<b>19.339</b>	<b>19.504</b>	<b>20.051</b>	<b>18.731</b>	<b>18.903</b>	<b>19.374</b>	<b>24.973</b>	<b>20.058</b>	<b>19.156</b>	<b>20.019</b>	<b>19.448</b>	<b>9.406</b>
<b>Contravention règlement policier local</b>	<b>24</b>	<b>1</b>	<b>2</b>	<b>3</b>	<b>5</b>	<b>18</b>	<b>1.956</b>	<b>714</b>	<b>717</b>	<b>908</b>	<b>901</b>	<b>425</b>
<b>Sous-total</b>	<b>24</b>	<b>1</b>	<b>2</b>	<b>3</b>	<b>5</b>	<b>18</b>	<b>1.956</b>	<b>714</b>	<b>717</b>	<b>908</b>	<b>901</b>	<b>425</b>
<b>Total</b>	<b>19.363</b>	<b>19.505</b>	<b>20.053</b>	<b>18.734</b>	<b>18.908</b>	<b>19.392</b>	<b>26.929</b>	<b>20.772</b>	<b>19.873</b>	<b>20.927</b>	<b>20.349</b>	<b>9.831</b>



I.1. Catégorie des infractions : Vol et extorsion (top 5 des infractions au niveau national 2024)

**BRUXELLES-OUEST**

	2000	2015	2016	2017	2018	2019	2020	2021	2022	2023	2024	2025
<b>Vol avec circ. aggr.</b>	6.318	4.866	4.893	3.854	3.206	3.503	2.962	2.823	2.979	3.240	2.961	1.195
<b>Vol sans circ. aggr.</b>	3.887	3.893	3.384	3.416	3.568	3.706	2.961	3.190	3.402	3.684	3.443	1.750
<b>Extorsion</b>	32	109	93	93	90	64	71	84	92	95	103	58
<b>Vol non spécifié</b>	618	14	22	23	15	8	10	12	20	8	13	5
<b>Autres</b>	2											
<b>Total</b>	<b>10.857</b>	<b>8.882</b>	<b>8.392</b>	<b>7.386</b>	<b>6.879</b>	<b>7.281</b>	<b>6.004</b>	<b>6.109</b>	<b>6.493</b>	<b>7.027</b>	<b>6.520</b>	<b>3.008</b>



FPF/DGR/DRI/BIPOL - Statistiques policières de criminalité (date de clôture: 31/10/2025)  
 Les données pour les années 2001 jusqu'à 2014 ne sont plus publiées mais restent disponibles sur demande auprès du service BIPOL.  
 Les données pour 2025 ne concernent que le 1er semestre.



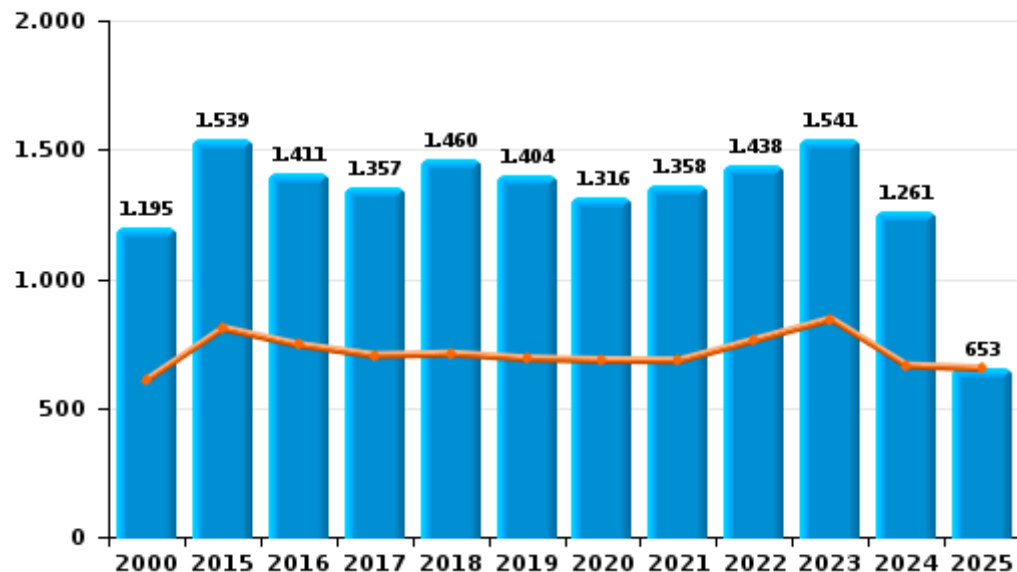
I.2. Catégorie des infractions : Dégradation de la propriété (top 5 des infractions au niveau national 2024)

**BRUXELLES-OUEST**

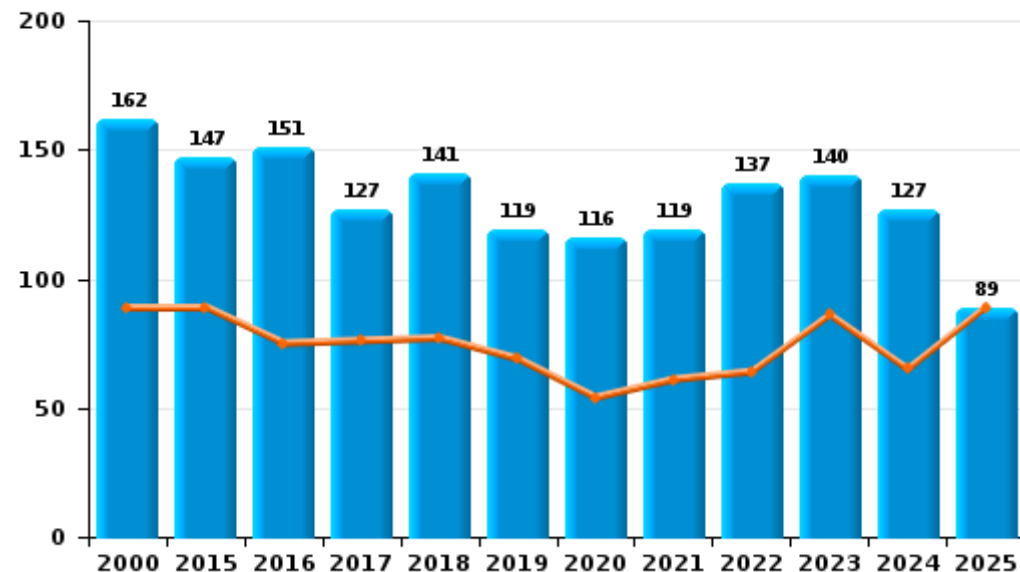
	2000	2015	2016	2017	2018	2019	2020	2021	2022	2023	2024	2025
Vandalisme	1.195	1.539	1.411	1.357	1.460	1.404	1.316	1.358	1.438	1.541	1.261	653
Incendie volontaire	86	82	79	75	88	65	56	64	80	72	59	40
Incendie involontaire	76	65	72	52	53	54	60	55	57	68	68	49
Destruction, dénaturation, dégradation	185	7	7	6	1	6	7	2	5	6	4	4
Destruction par explosion volontaire	1								2	1	3	
<b>Total</b>	<b>1.543</b>	<b>1.693</b>	<b>1.569</b>	<b>1.490</b>	<b>1.602</b>	<b>1.529</b>	<b>1.439</b>	<b>1.479</b>	<b>1.582</b>	<b>1.688</b>	<b>1.395</b>	<b>746</b>

Année	<span style="color: blue;">■</span>
Semestre 1	<span style="color: orange;">■</span>

Vandalisme



Incendie

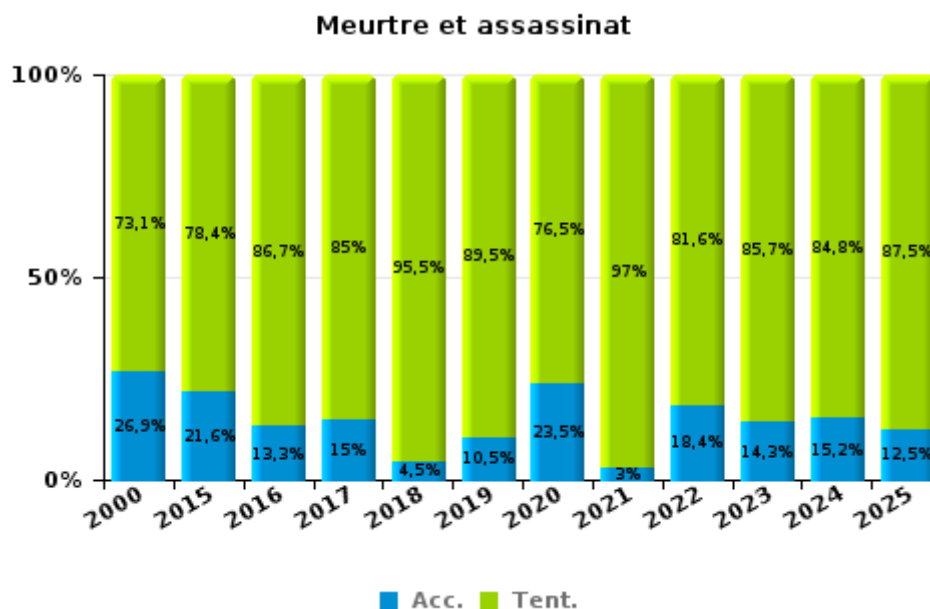
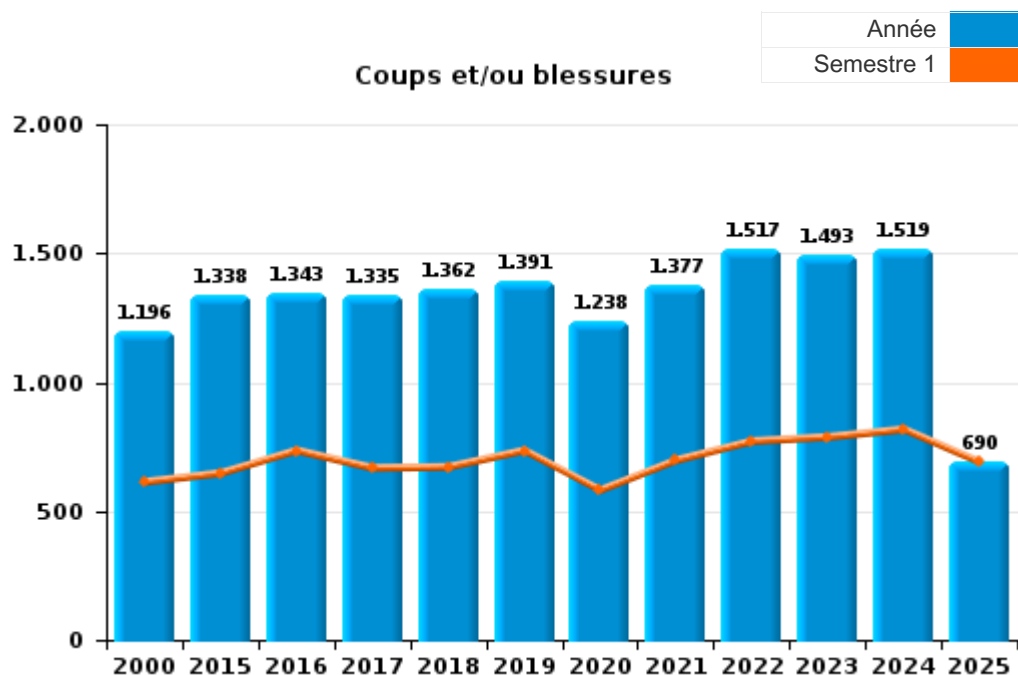




I.3. Catégorie des infractions : Infr. contre l'intégrité physique (top 5 des infractions au niveau national 2024)

**BRUXELLES-OUEST**

	2000	2015	2016	2017	2018	2019	2020	2021	2022	2023	2024	2025
<b>Coups et/ou blessures</b>	1.196	1.338	1.343	1.335	1.362	1.391	1.238	1.377	1.517	1.493	1.519	690
<b>Autres</b>	108	141	126	144	128	157	123	128	157	134	142	81
<b>Meurtre et assassinat</b>	26	37	15	20	22	19	34	33	38	28	33	16
<b>Total</b>	<b>1.330</b>	<b>1.516</b>	<b>1.484</b>	<b>1.499</b>	<b>1.512</b>	<b>1.567</b>	<b>1.395</b>	<b>1.538</b>	<b>1.712</b>	<b>1.655</b>	<b>1.694</b>	<b>787</b>



FPF/DGR/DRI/BIPOL - Statistiques policières de criminalité (date de clôture: 31/10/2025)  
 Les données pour les années 2001 jusqu'à 2014 ne sont plus publiées mais restent disponibles sur demande auprès du service BIPOL.  
 Les données pour 2025 ne concernent que le 1er semestre.



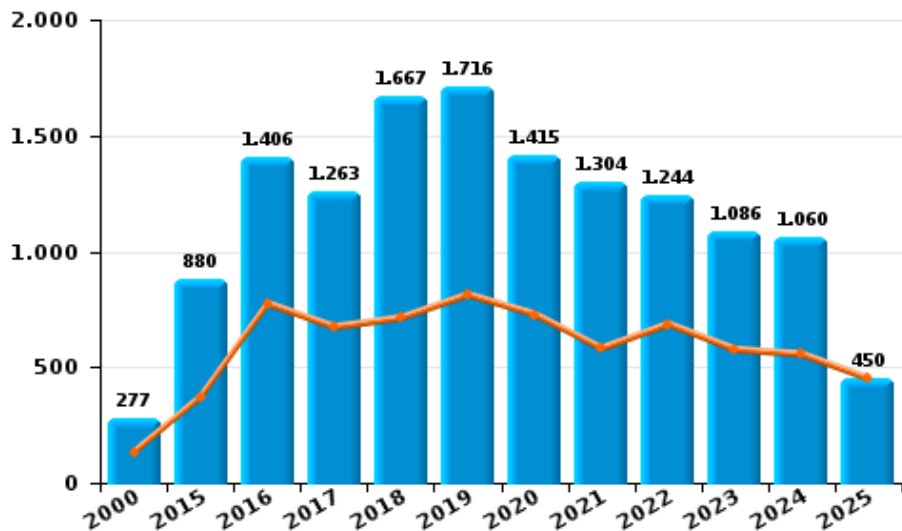
I.4. Catégorie des infractions : Drogues (top 5 des infractions au niveau national 2024)

BRUXELLES-OUEST

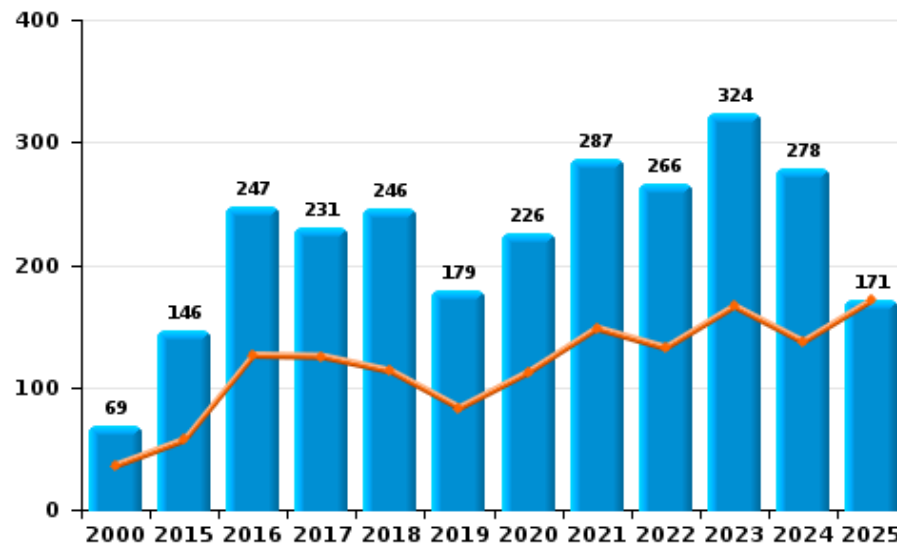
	2000	2015	2016	2017	2018	2019	2020	2021	2022	2023	2024	2025
Détention	277	880	1.406	1.263	1.667	1.716	1.415	1.304	1.244	1.086	1.060	450
Commerce	69	146	247	231	246	179	226	287	266	324	278	171
Autres	11	14	17	33	32	61	157	291	260	386	370	168
Usage	240	15	16	10	4	4	10	5	13	7	8	3
Importation et exportation	18	39	44	49	48	52	43	3	4	3	4	1
Fabrication		19	14	18	17	13	18	7	13	13	4	10
Protoxyde d'azote (gaz hilarant)											10	17
<b>Total</b>	<b>615</b>	<b>1.113</b>	<b>1.744</b>	<b>1.604</b>	<b>2.014</b>	<b>2.025</b>	<b>1.869</b>	<b>1.897</b>	<b>1.800</b>	<b>1.819</b>	<b>1.734</b>	<b>820</b>

Année ■  
Semestre 1 ■

Détention



Commerce



FPF/DGR/DRI/BIPOL - Statistiques policières de criminalité (date de clôture: 31/10/2025)  
 Les données pour les années 2001 jusqu'à 2014 ne sont plus publiées mais restent disponibles sur demande auprès du service BIPOL.  
 Les données pour 2025 ne concernent que le 1er semestre.



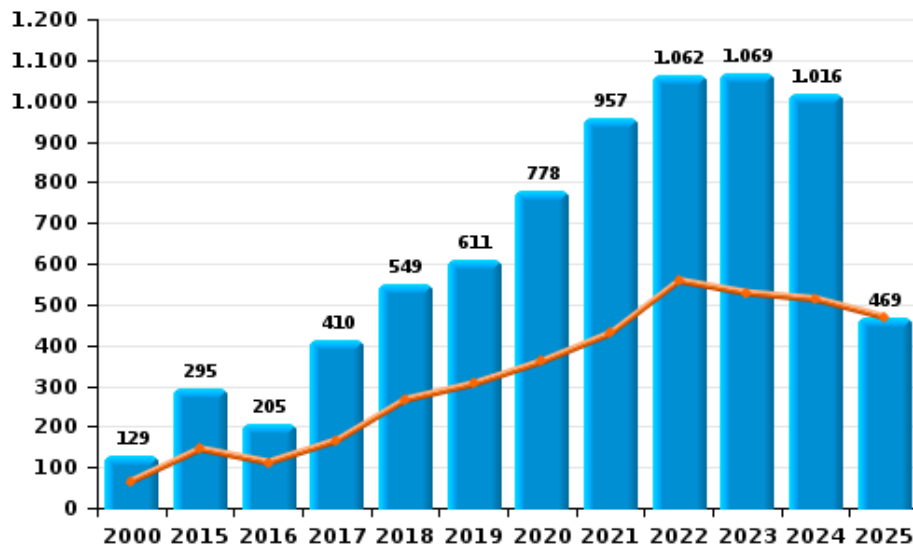
1.5. Catégorie des infractions : Fraude (top 5 des infractions au niveau national 2024)

BRUXELLES-OUEST

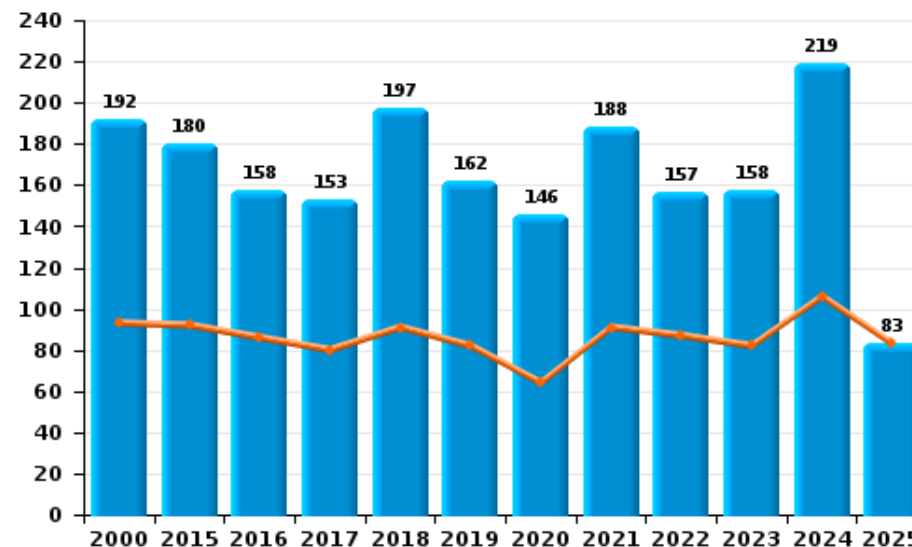
	2000	2015	2016	2017	2018	2019	2020	2021	2022	2023	2024	2025
Abus de confiance et infr. apparentées	192	180	158	153	197	162	146	188	157	158	219	83
Compartiments cachés moyens de transport											6	4
Détournement et destruction frauduleuse	403	48	45	53	56	60	50	33	75	65	60	47
Escroquerie	129	295	205	410	549	611	778	957	1.062	1.069	1.016	469
Fraudes: Autres	101	34	32	42	33	46	127	141	109	183	225	103
Grivèlerie	48	11	12	10	8	15	9	11	8	6	9	7
Infr. liées à l'insolvabilité	5	23	15	29	27	21	12	7	8	5	4	
Recel	135	132	131	142	103	116	87	94	95	125	79	37
<b>Total</b>	<b>1.013</b>	<b>723</b>	<b>598</b>	<b>839</b>	<b>973</b>	<b>1.031</b>	<b>1.209</b>	<b>1.431</b>	<b>1.514</b>	<b>1.611</b>	<b>1.618</b>	<b>750</b>

Année ■  
Semestre 1 ■

Escroquerie



Abus de confiance et infr. apparentée



# ***STATISTIQUES POLICIERES DE CRIMINALITE***

---

*LIEU DE PERPETRATION: ZONE DE POLICE*

**BRUXELLES-OUEST**

***PARTIE II : FIGURES CRIMINELLES / PHENOMENES***



**BRUXELLES-OUEST**

**FC Vol moyen de transport**

	2000	2015	2016	2017	2018	2019	2020	2021	2022	2023	2024	2025
<b>Vol de voiture</b>	1.218	286	314	253	219	221	150	166	156	172	182	72
<b>Vol de moto</b>	65	46	38	53	40	32	26	34	43	36	44	25
<b>Carjacking</b>	63	11	10	6	6	6	2	10	5	4	6	4
<b>Homejacking</b>	3	2	1	1			1	1		1		1
<b>Vol dans les garages</b>	5	8	15	3	5	10	4	5	1	1	4	3
<b>Vol de vélomoteur</b>	62	30	41	42	30	36	34	38	67	42	72	22
<b>Vol de vélo</b>	105	376	446	413	434	506	426	383	435	455	359	155

**FC Cambriolage**

	2000	2015	2016	2017	2018	2019	2020	2021	2022	2023	2024	2025
<b>Cambriolage dans habitation</b>	1.093	1.681	1.333	1.213	1.119	1.197	786	763	958	896	849	349
<b>Cambriolage ds entreprise ou commerce</b>	490	496	407	323	241	362	321	196	239	249	173	104
<b>Cambriolage ds service public ou bâtiment administ</b>	122	101	109	96	55	84	63	33	39	47	38	32
<b>Vol au bélier</b>		1	1							2		
<b>Cambriolage dans bâtiment (total)</b>	1.705	2.274	1.849	1.630	1.415	1.642	1.169	992	1.235	1.191	1.060	485



**FC Vol autre**

	2000	2015	2016	2017	2018	2019	2020	2021	2022	2023	2024	2025
Vol à main armée	236	174	118	130	108	79	84	103	103	84	97	53
Vol avec violence sans arme	933	1.111	999	923	753	556	450	440	465	488	418	215
Vol dans ou sur un véhicule	3.645	2.008	2.374	1.643	1.327	1.443	1.553	1.659	1.480	1.750	1.486	509
Sacjacking dans une voiture		97	164	91	73	44	11	9	12	5	1	1
Vol d'armes et explosifs	28	22	18	15	13	23	11	14	12	20	12	5
Steaming		4	1	1	2		1				1	
Arrachage de sac à main	242	87	66	51	41	36	33	23	33	12	9	12
Vol à l'arraché	338	718	701	650	521	376	247	217	248	258	216	100
Vol à la tire	487	763	684	694	830	1.037	741	891	977	1.028	1.127	594
Vol à l'étalage	182	317	235	255	276	241	240	226	183	206	221	134
Vol par ruse	181	211	143	127	113	107	98	93	78	67	74	25
Vol de métaux	12	13	12	2	14	6	2	7	12	5	8	1
Vol sur les chantiers	36	70	62	42	56	72	46	30	29	43	43	12
Home-invasion		4	10	16	7	5	2	3	3	8	4	1
Vol d'animaux	5	5	5	8	4	4	3	2	2	2	4	1
Vol de cargaison	1	2	1	4		2	4		2	7	2	1

**Criminalité ICT**

	2000	2015	2016	2017	2018	2019	2020	2021	2022	2023	2024	2025
Fraude de cartes de paiements	16	233	304	368	264	238	242	243	286	295	280	86
Phishing		5	3	3	4	1	9	7	9	1	16	7
Ransomware				6	2	2		2	2			
Shouldersurfing		28	28	49	21	21	18	13	9	5	9	1
Skimming		11	9	7	5	3	7	6	6	3	3	1



**FC Autre**

	2000	2015	2016	2017	2018	2019	2020	2021	2022	2023	2024	2025
Violence contre les métiers d'intérêt général	28	29	49	47	48	43	52	71	79	51	46	23
Viol collectif	5	4	7	4	4	5	9	5	5	5	9	6
Graffiti		114	67	49	41	50	38	43	35	88	36	31
Dégradation de voiture	246	783	770	718	824	778	690	696	734	773	644	325
Rixe au couteau	10	22	28	23	23	26	31	28	42	35	33	10

**PH Violence intrafamiliale (VIF)**

	2000	2015	2016	2017	2018	2019	2020	2021	2022	2023	2024	2025
VIF: physique, dans le couple	207	444	403	406	455	409	385	412	459	402	403	184
VIF: physique, envers des descendants	28	94	112	115	125	108	103	124	138	110	144	63
VIF: physique, envers d'autres membres	159	71	95	79	77	85	62	83	84	71	94	50
VIF: sexuelle, dans le couple			2	5	3	1	1	2	2	1	3	
VIF: sexuelle, envers des descendants	8	5	8	9	10	11	10	14	4			
VIF: sexuelle, envers d'autres membres		3	1	2			1	3		2		1
VIF: psychique, dans le couple	182	171	148	143	145	179	202	143	193	146	180	106
VIF: psychique, envers des descendants	1	10	22	31	21	18	19	17	21	21	22	14
VIF: psychique, envers d'autres membres	2	14	22	16	21	26	21	22	22	12	19	3
VIF: économique, dans le couple		15	19	25	20	20	14	28	13	12	3	7
VIF: économique, envers des descendants	13	2	2	3	3	3	1	4	2	1	2	
VIF: économique, envers d'autres membres	146	37	31	30	28	28	16	18	25	16	14	7



**PH Hormones et dopage**

	2000	2015	2016	2017	2018	2019	2020	2021	2022	2023	2024	2025
Dopage humain	11	5	11	9	2	10	7	5	1	1		
Engraissement illégal			2	2	1	3		1	1	1	1	1

**PH Drogues**

	2000	2015	2016	2017	2018	2019	2020	2021	2022	2023	2024	2025
Vente de cocaïne	1	27	57	39	43	29	41	70	71	81	83	54
Import-export de cocaïne		1	1	2	3	2	1				2	
Import-export de drogues synthétiques					1							
Vente de drogues synthétiques		1	3	7	7	5	4	4	3	7	15	5
Production de cannabis (culture)		8	8	10	10	8	7	3	4	5	1	3
Import-export de cannabis en grande quantité			1	1	1	2	1					
Vente de cannabis en grande quantité		3	6	6	9	3	7	15	15	16	17	7
Import-export d'héroïne		1	1	1								
Vente-traffic d héroïne		33	53	38	42	36	25	35	29	35	19	9

**PH Trafic d'armes**

	2000	2015	2016	2017	2018	2019	2020	2021	2022	2023	2024	2025
Commerce et production d'arme à feu et mun.		4	4	6	1	2	2	1	5	5	3	3
Commerce et production d'arme non à feu	1			1	2				2		1	2

**PH Traite des êtres humains**

	2000	2015	2016	2017	2018	2019	2020	2021	2022	2023	2024	2025
TEH - exploitation économique	1	1	7	3	2	1	1	3	3	5		
TEH - exploitation sexuelle	1	11	4		5	3	9	6	5	11	8	5



**PH Violence dans l'espace public**

	2000	2015	2016	2017	2018	2019	2020	2021	2022	2023	2024	2025
<b>Violence physique (transport public)</b>	51	56	73	64	67	81	71	63	71	77	80	24
<b>Violence physique (voie publique)</b>	532	566	570	569	605	553	537	578	624	634	649	295
<b>Violence physique (autre endroit public)</b>	47	40	45	53	39	59	52	46	44	58	52	19
<b>Violence physique (endroit accessible au public)</b>	159	127	116	126	119	122	72	88	129	137	119	56
<b>Violence sexuelle (transport public)</b>	7	9	6	7	9	20	13	13	15	12	9	7
<b>Violence sexuelle (voie publique)</b>	19	18	31	20	16	35	17	27	26	37	37	13
<b>Violence sexuelle (autre endroit public)</b>	6	6	8	11	6	8	8	11	10	12	12	11
<b>Violence sexuelle (endroit accessible au public)</b>	15	11	8	17	17	20	8	10	18	17	27	7
<b>Violence psychique (transport public)</b>	91	81	68	64	60	59	32	44	43	40	39	14
<b>Violence psychique (voie publique)</b>	364	365	336	357	372	360	340	347	407	445	423	205
<b>Violence psychique (autre endroit public)</b>	49	35	34	30	28	31	37	28	39	43	37	22
<b>Violence psychique (endroit accessible au public)</b>	123	161	127	122	87	99	77	91	100	116	106	56
<b>Vol à main armée (transport public)</b>	13	3	2	5	3	4	3	7	5	3	4	5
<b>Vol à main armée (voie publique)</b>	97	58	39	48	43	27	33	44	41	49	46	27
<b>Vol à main armée (autre endroit public)</b>	19	7	4	9	3	1	3	4	11	5	12	4
<b>Vol à main armée (endroit accessible au public)</b>	67	77	47	49	45	27	34	30	33	18	23	11
<b>Vol avec violence sans arme (transport public)</b>	108	159	84	62	65	49	49	65	46	73	67	27
<b>Vol avec violence sans arme (voie publique)</b>	614	746	739	659	536	349	265	232	264	283	223	120
<b>Vol avec violence sans arme (autre endroit public)</b>	51	38	52	50	28	29	17	23	31	31	34	10
<b>Vol avec violence sans arme (endr. acces. au pub.)</b>	67	67	36	65	41	54	43	39	40	30	28	26



**PH Autre**

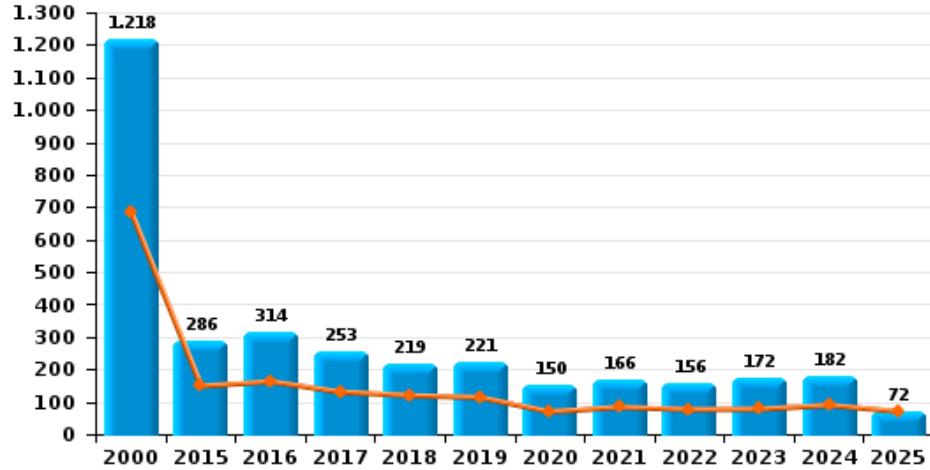
	2000	2015	2016	2017	2018	2019	2020	2021	2022	2023	2024	2025
<b>Faux policiers</b>		9	4	4	5	3	4	3	4	2	7	
<b>Terrorisme, extrémisme et radicalisme</b>		43	62	29	13	5	22	8	5	12	10	7
<b>Cyberharcèlement</b>	49	172	143	147	141	144	152	170	206	195	201	92
<b>Fraude à l'identité</b>	140	283	231	231	217	205	272	217	235	182	180	69



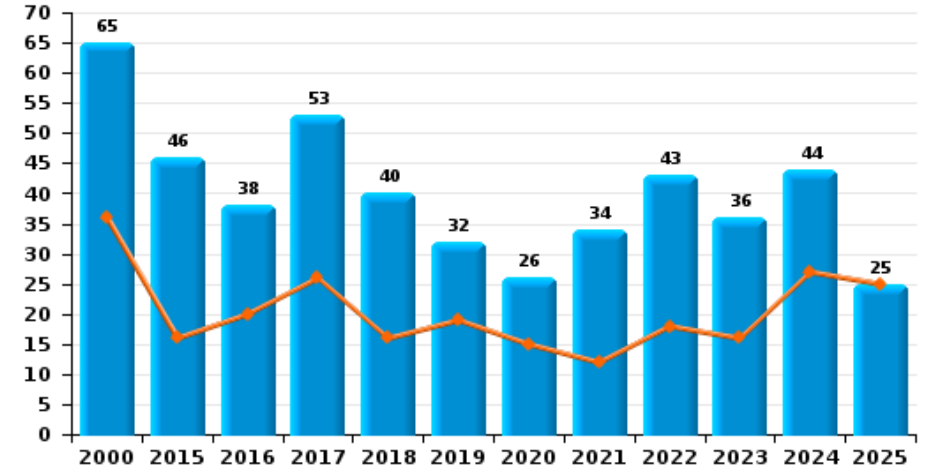
**BRUXELLES-OUEST**

Année ■  
Semestre 1 ■

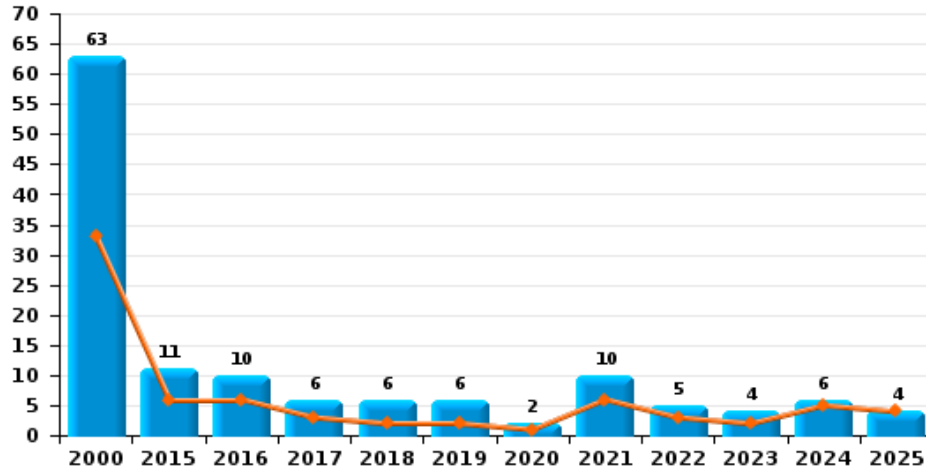
**Vol de voiture**



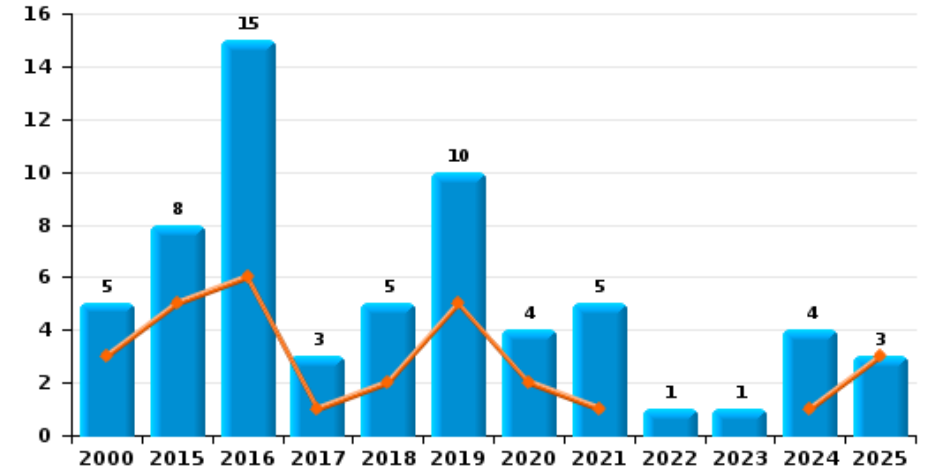
**Vol de moto**



**Carjacking**



**Vol dans les garages**

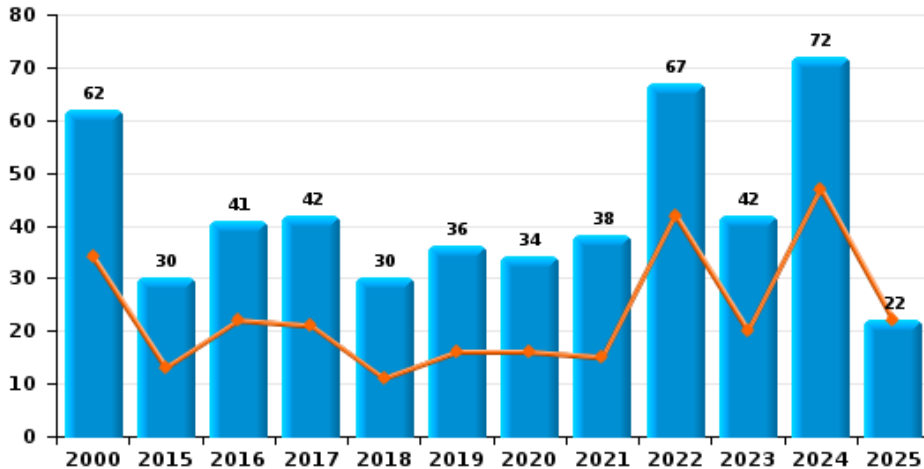




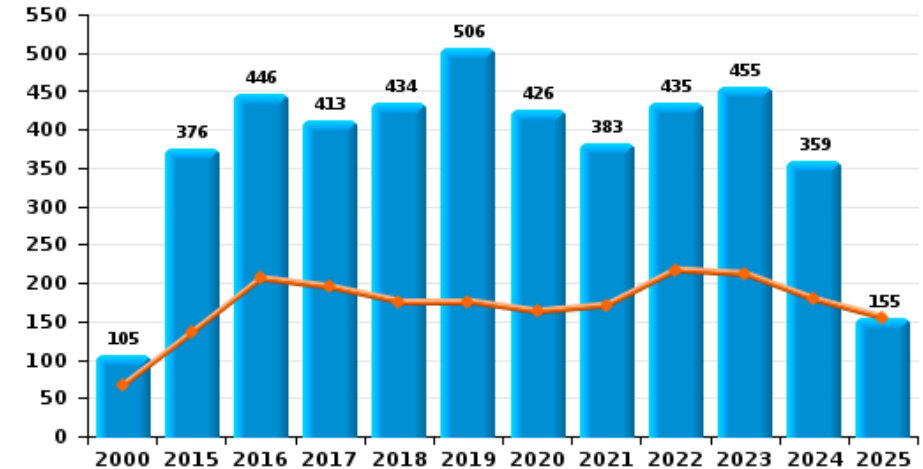
**BRUXELLES-OUEST**

Année ■  
Semestre 1 ■

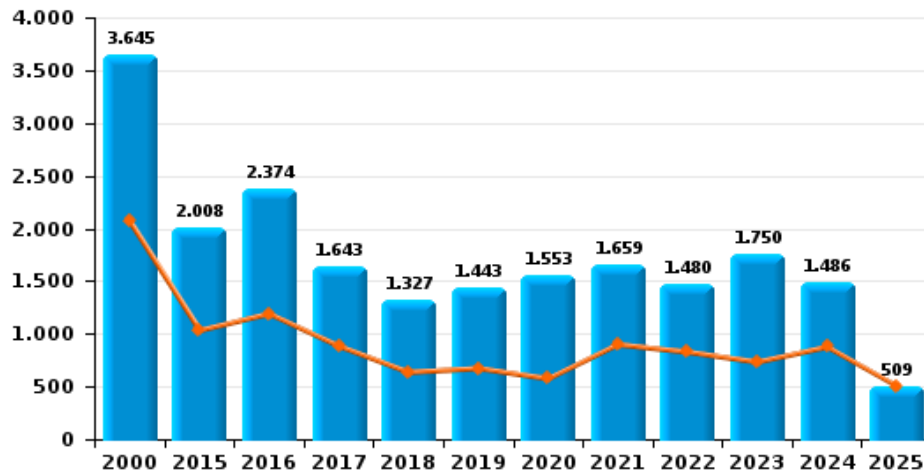
**Vol de vélomoteur**



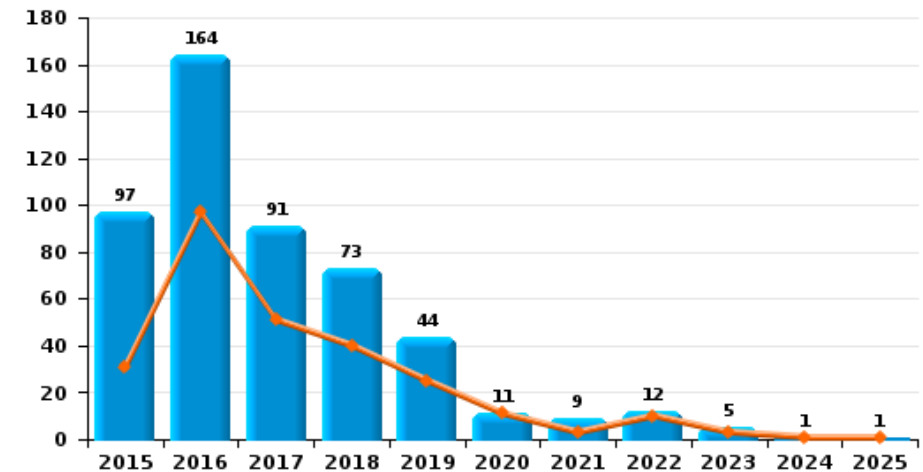
**Vol de vélo**



**Vol dans ou sur un véhicule**



**Sacjacking dans une voiture**

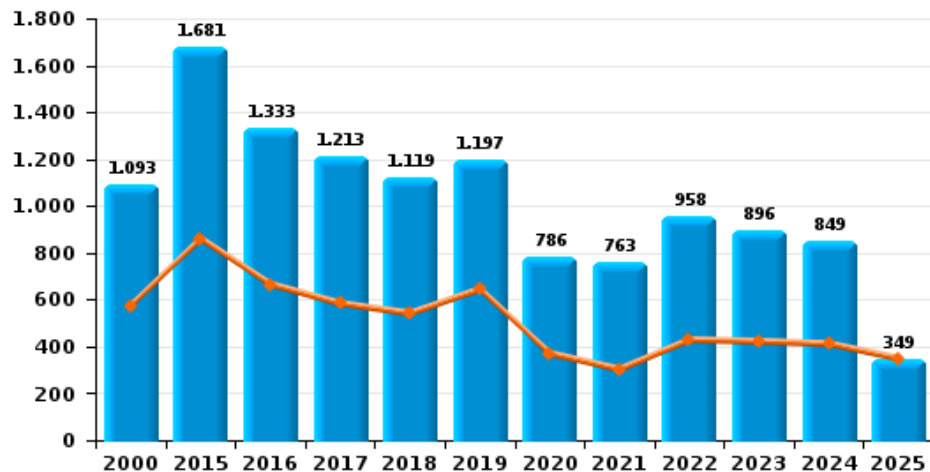




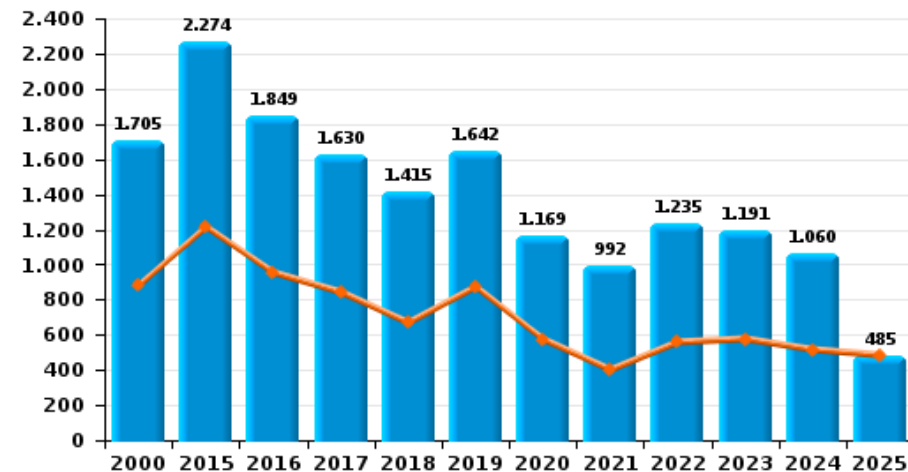
**BRUXELLES-OUEST**

Année ■  
Semestre 1 ■

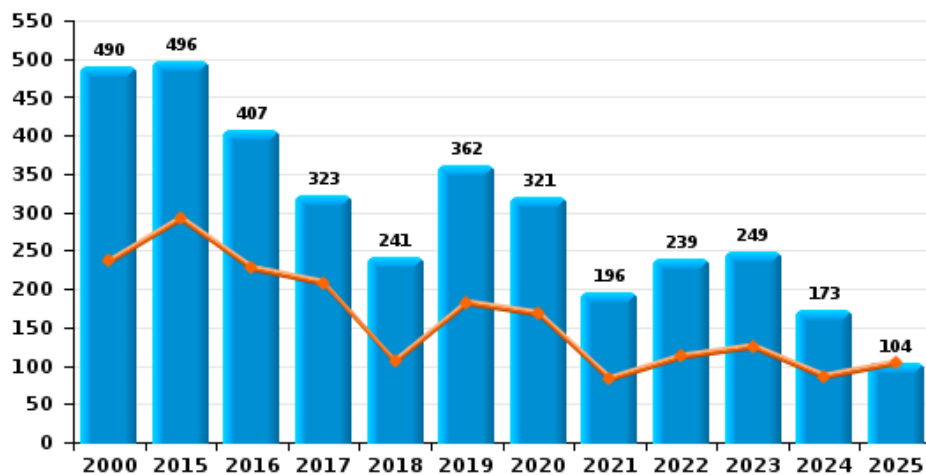
**Cambriolage dans habitation**



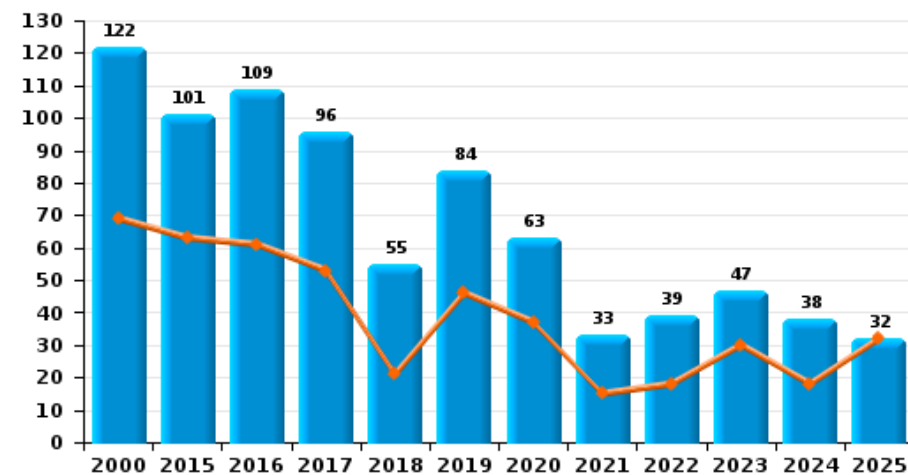
**Cambriolage dans bâtiment (total)**



**Cambriolage ds entreprise ou commerce**



**Cambriolage ds service public ou bâtiment administ**

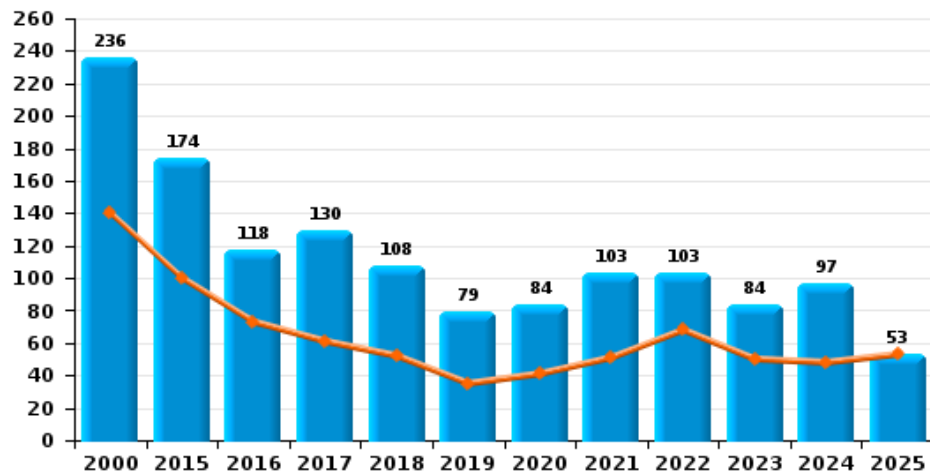




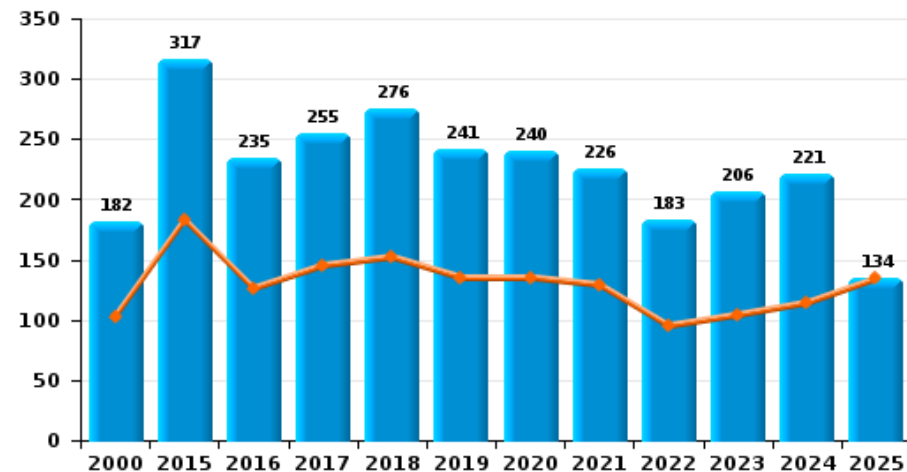
**BRUXELLES-OUEST**

Année ■  
Semestre 1 ■

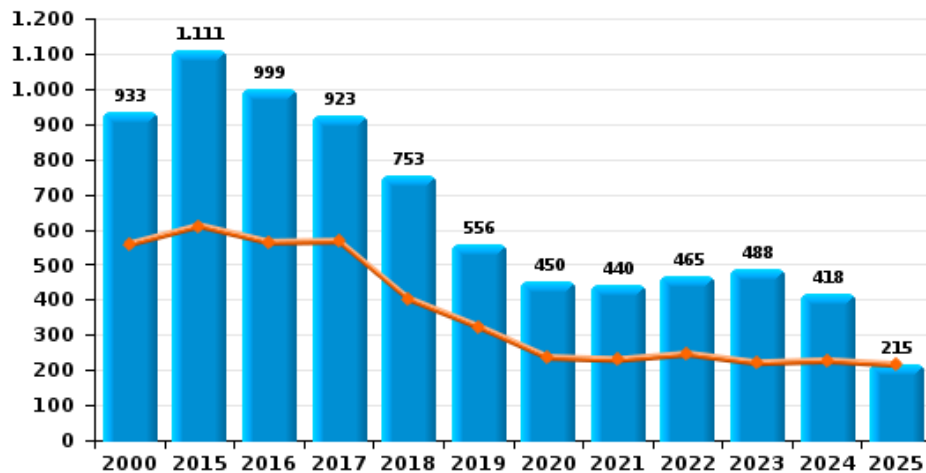
**Vol à main armée**



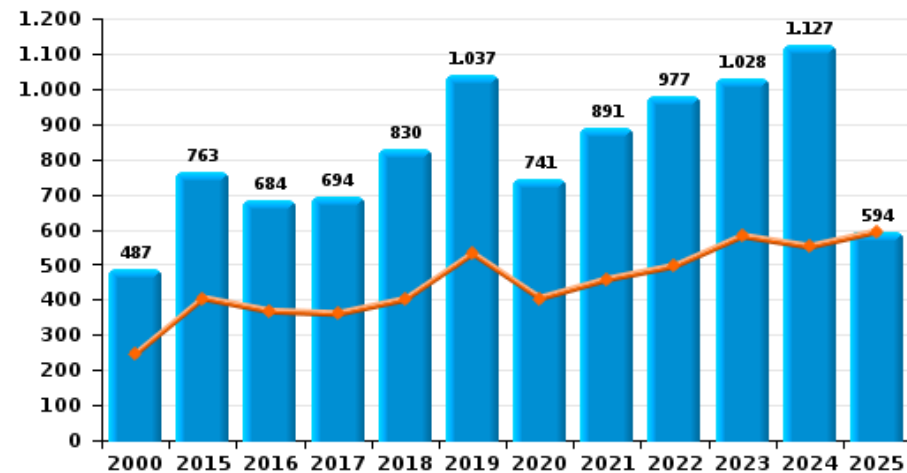
**Vol à l'étalage**



**Vol avec violence sans arme**



**Vol à la tire**

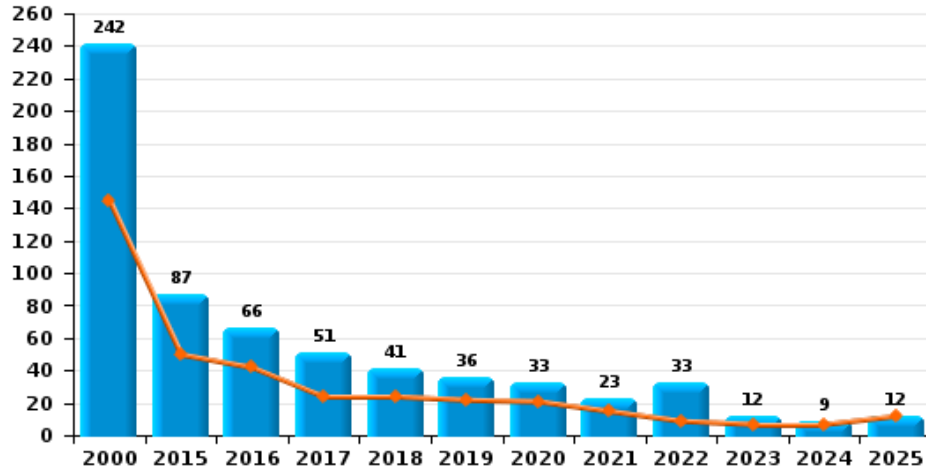




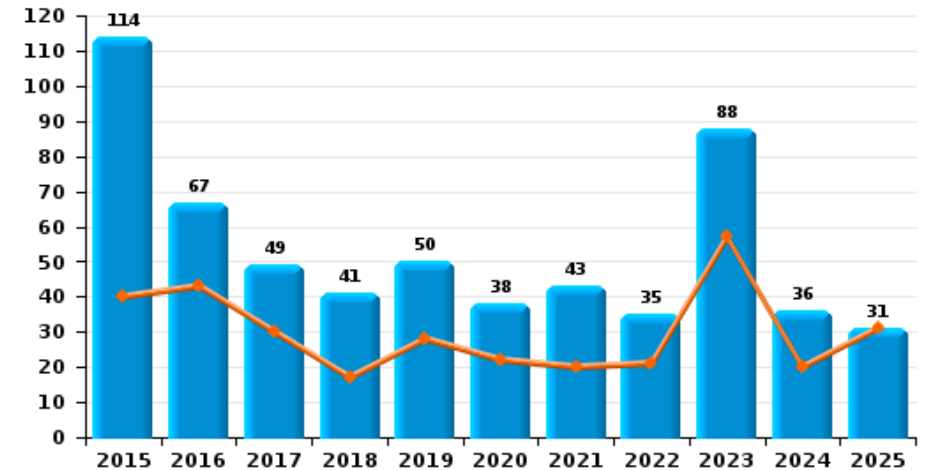
**BRUXELLES-OUEST**

Année ■  
Semestre 1 ■

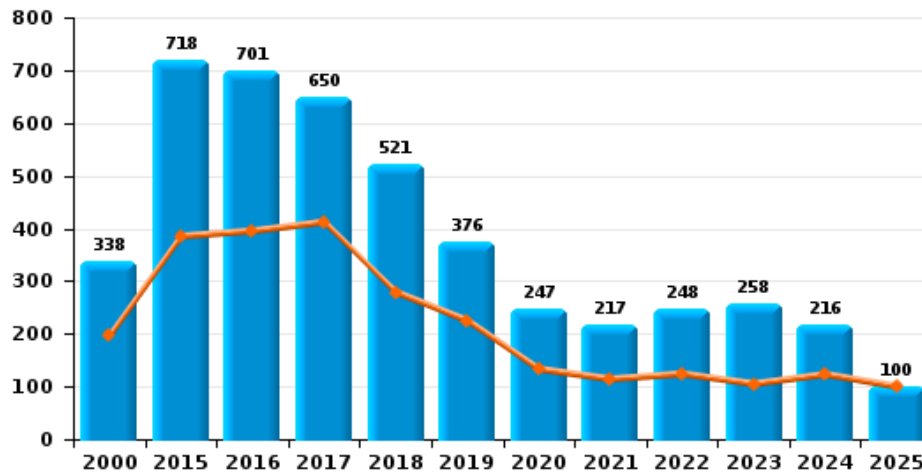
**Arrachage de sac à main**



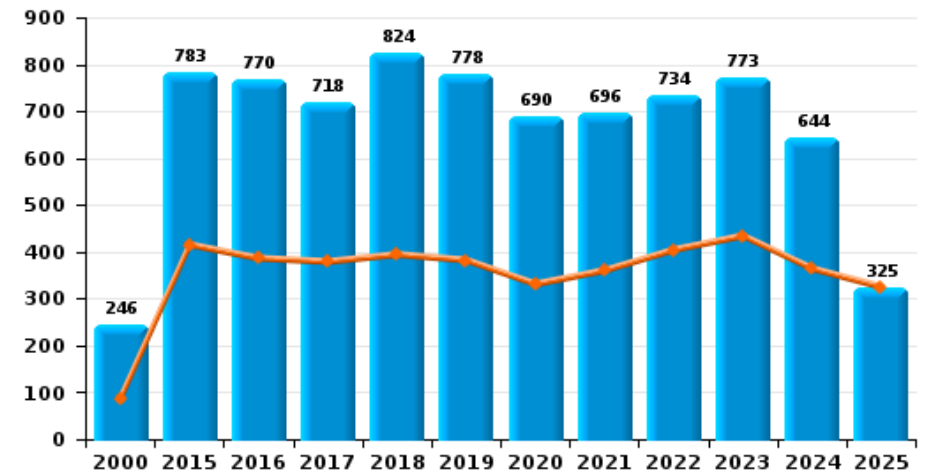
**Graffiti**



**Vol à l'arraché**



**Dégradation de voiture**





**BRUXELLES-OUEST**

**FC Vol moyen de transport**

		2000	2015	2016	2017	2018	2019	2020	2021	2022	2023	2024	2025
<b>Vol de voiture</b>	Trim 1	346	69	90	74	50	63	44	48	32	34	45	37
	Trim 2	340	81	74	58	71	52	27	37	46	45	46	35
	Trim 3	259	58	76	49	54	50	46	36	35	44	36	
	Trim 4	273	78	74	72	44	56	33	45	43	49	55	
	<b>Total</b>	<b>1.218</b>	<b>286</b>	<b>314</b>	<b>253</b>	<b>219</b>	<b>221</b>	<b>150</b>	<b>166</b>	<b>156</b>	<b>172</b>	<b>182</b>	<b>72</b>
<b>Vol de moto</b>	Trim 1	14	5	4	13	6	7	10	6	10	4	7	12
	Trim 2	22	11	16	13	10	12	5	6	8	12	20	13
	Trim 3	12	17	12	19	11	5	4	18	13	6	10	
	Trim 4	17	13	6	8	13	8	7	4	12	14	7	
	<b>Total</b>	<b>65</b>	<b>46</b>	<b>38</b>	<b>53</b>	<b>40</b>	<b>32</b>	<b>26</b>	<b>34</b>	<b>43</b>	<b>36</b>	<b>44</b>	<b>25</b>
<b>Carjacking</b>	Trim 1	22	2	6	3	1	1	1	2	2	1	1	1
	Trim 2	11	4			1	1		4	1	1	4	3
	Trim 3	13	2	2	2	4	1	1	2	1	1		
	Trim 4	17	3	2	1		3		2	1	1	1	
	<b>Total</b>	<b>63</b>	<b>11</b>	<b>10</b>	<b>6</b>	<b>6</b>	<b>6</b>	<b>2</b>	<b>10</b>	<b>5</b>	<b>4</b>	<b>6</b>	<b>4</b>
<b>Homejacking</b>	Trim 1	1	1										
	Trim 2		1		1				1		1		1
	Trim 3	2		1				1					
	<b>Total</b>	<b>3</b>	<b>2</b>	<b>1</b>	<b>1</b>			<b>1</b>	<b>1</b>		<b>1</b>		<b>1</b>
<b>Vol dans les garages</b>	Trim 1	2	2	1	1	1	2	1					2
	Trim 2	1	3	5		1	3	1	1			1	1
	Trim 3	2	2	7		1	3	2	2		1		
	Trim 4		1	2	2	2	2		2	1		3	
	<b>Total</b>	<b>5</b>	<b>8</b>	<b>15</b>	<b>3</b>	<b>5</b>	<b>10</b>	<b>4</b>	<b>5</b>	<b>1</b>	<b>1</b>	<b>4</b>	<b>3</b>



FC Vol moyen de transport

		2000	2015	2016	2017	2018	2019	2020	2021	2022	2023	2024	2025
Vol de vélomoteur	Trim 1	18	2	2	9	1	4	7	8	14	9	12	7
	Trim 2	16	11	20	12	10	12	9	7	28	11	35	15
	Trim 3	9	9	13	18	9	11	8	13	13	10	9	
	Trim 4	19	8	6	3	10	9	10	10	12	12	16	
	<b>Total</b>	<b>62</b>	<b>30</b>	<b>41</b>	<b>42</b>	<b>30</b>	<b>36</b>	<b>34</b>	<b>38</b>	<b>67</b>	<b>42</b>	<b>72</b>	<b>22</b>
Vol de vélo	Trim 1	16	58	92	83	55	67	70	87	111	90	83	60
	Trim 2	50	77	114	112	121	109	93	84	106	122	96	95
	Trim 3	24	142	139	126	132	229	148	112	106	117	83	
	Trim 4	15	99	101	92	126	101	115	100	112	126	97	
	<b>Total</b>	<b>105</b>	<b>376</b>	<b>446</b>	<b>413</b>	<b>434</b>	<b>506</b>	<b>426</b>	<b>383</b>	<b>435</b>	<b>455</b>	<b>359</b>	<b>155</b>



FC Cambriolage

		2000	2015	2016	2017	2018	2019	2020	2021	2022	2023	2024	2025
Cambriolage dans habitation	Trim 1	217	417	350	330	326	355	222	158	196	230	220	190
	Trim 2	359	444	316	254	216	290	149	145	233	192	192	159
	Trim 3	270	413	348	303	209	287	222	227	302	216	197	
	Trim 4	247	407	319	326	368	265	193	233	227	258	240	
	<b>Total</b>	<b>1.093</b>	<b>1.681</b>	<b>1.333</b>	<b>1.213</b>	<b>1.119</b>	<b>1.197</b>	<b>786</b>	<b>763</b>	<b>958</b>	<b>896</b>	<b>849</b>	<b>349</b>
Cambriolage ds entreprise ou commerce	Trim 1	111	151	108	115	62	98	108	45	63	84	40	49
	Trim 2	125	141	119	93	44	84	60	38	49	41	46	55
	Trim 3	135	94	91	50	48	63	87	51	54	43	25	
	Trim 4	119	110	89	65	87	117	66	62	73	81	62	
	<b>Total</b>	<b>490</b>	<b>496</b>	<b>407</b>	<b>323</b>	<b>241</b>	<b>362</b>	<b>321</b>	<b>196</b>	<b>239</b>	<b>249</b>	<b>173</b>	<b>104</b>
Cambriolage ds service public ou bâtiment administ	Trim 1	29	23	28	21	7	24	24	8	7	18	12	11
	Trim 2	40	40	33	32	14	22	13	7	11	12	6	21
	Trim 3	25	19	27	26	12	14	18	9	11	5	7	
	Trim 4	28	19	21	17	22	24	8	9	10	12	13	
	<b>Total</b>	<b>122</b>	<b>101</b>	<b>109</b>	<b>96</b>	<b>55</b>	<b>84</b>	<b>63</b>	<b>33</b>	<b>39</b>	<b>47</b>	<b>38</b>	<b>32</b>
Vol au bélier	Trim 1			1							1		
	Trim 2		1								1		
	<b>Total</b>		<b>1</b>	<b>1</b>							<b>2</b>		
Cambriolage dans bâtiment (total)	Trim 1	357	590	486	464	395	477	354	211	266	332	272	250
	Trim 2	524	624	468	379	274	396	221	190	293	245	244	235
	Trim 3	430	524	466	379	269	364	327	287	366	263	229	
	Trim 4	394	536	429	408	477	405	267	304	310	351	315	
	<b>Total</b>	<b>1.705</b>	<b>2.274</b>	<b>1.849</b>	<b>1.630</b>	<b>1.415</b>	<b>1.642</b>	<b>1.169</b>	<b>992</b>	<b>1.235</b>	<b>1.191</b>	<b>1.060</b>	<b>485</b>



FC Vol autre

		2000	2015	2016	2017	2018	2019	2020	2021	2022	2023	2024	2025
Vol à main armée	Trim 1	93	57	45	40	36	18	25	30	35	22	26	25
	Trim 2	47	43	28	21	16	17	16	21	33	28	22	28
	Trim 3	47	38	20	24	18	18	27	19	12	19	27	
	Trim 4	49	36	25	45	38	26	16	33	23	15	22	
	<b>Total</b>	<b>236</b>	<b>174</b>	<b>118</b>	<b>130</b>	<b>108</b>	<b>79</b>	<b>84</b>	<b>103</b>	<b>103</b>	<b>84</b>	<b>97</b>	<b>53</b>
Vol avec violence sans arme	Trim 1	286	319	310	263	175	141	152	133	102	99	103	85
	Trim 2	272	291	253	303	227	182	83	96	143	121	123	130
	Trim 3	152	226	220	151	201	119	116	108	104	134	90	
	Trim 4	223	275	216	206	150	114	99	103	116	134	102	
	<b>Total</b>	<b>933</b>	<b>1.111</b>	<b>999</b>	<b>923</b>	<b>753</b>	<b>556</b>	<b>450</b>	<b>440</b>	<b>465</b>	<b>488</b>	<b>418</b>	<b>215</b>
Vol dans ou sur un véhicule	Trim 1	1.008	574	683	505	325	295	340	664	518	365	380	230
	Trim 2	1.060	462	512	383	315	382	239	239	314	372	500	279
	Trim 3	619	422	523	340	329	385	409	341	301	435	281	
	Trim 4	958	550	656	415	358	381	565	415	347	578	325	
	<b>Total</b>	<b>3.645</b>	<b>2.008</b>	<b>2.374</b>	<b>1.643</b>	<b>1.327</b>	<b>1.443</b>	<b>1.553</b>	<b>1.659</b>	<b>1.480</b>	<b>1.750</b>	<b>1.486</b>	<b>509</b>
Sacjacking dans une voiture	Trim 1		20	65	40	35	17	9	2	9	2		1
	Trim 2		11	32	11	5	8	2	1	1	1	1	
	Trim 3		6	16	2	11	8		3				
	Trim 4		60	51	38	22	11		3	2	2		
	<b>Total</b>		<b>97</b>	<b>164</b>	<b>91</b>	<b>73</b>	<b>44</b>	<b>11</b>	<b>9</b>	<b>12</b>	<b>5</b>	<b>1</b>	<b>1</b>
Vol d'armes et explosifs	Trim 1	11	5	6	3	2	4	2		1	4	4	2
	Trim 2	6	9	5	5	3	2	3	4	5	7	5	3
	Trim 3	6	2	5	4	2	12	4	5	4	4	1	
	Trim 4	5	6	2	3	6	5	2	5	2	5	2	
	<b>Total</b>	<b>28</b>	<b>22</b>	<b>18</b>	<b>15</b>	<b>13</b>	<b>23</b>	<b>11</b>	<b>14</b>	<b>12</b>	<b>20</b>	<b>12</b>	<b>5</b>



FC Vol autre

		2000	2015	2016	2017	2018	2019	2020	2021	2022	2023	2024	2025
Steaming	Trim 1		1									1	
	Trim 2		3		1								
	Trim 3			1		1		1					
	Trim 4					1							
	<b>Total</b>		<b>4</b>	<b>1</b>	<b>1</b>	<b>2</b>			<b>1</b>				<b>1</b>
Arrachage de sac à main	Trim 1	81	26	25	14	14	12	17	8		2	4	5
	Trim 2	64	24	17	10	10	10	4	7	9	5	3	7
	Trim 3	35	13	10	8	5	6	7	5	9	2	1	
	Trim 4	62	24	14	19	12	8	5	3	15	3	1	
	<b>Total</b>	<b>242</b>	<b>87</b>	<b>66</b>	<b>51</b>	<b>41</b>	<b>36</b>	<b>33</b>	<b>23</b>	<b>33</b>	<b>12</b>	<b>9</b>	<b>12</b>
Vol à l'arraché	Trim 1	111	193	208	173	106	88	86	64	49	46	53	39
	Trim 2	85	192	187	239	173	137	47	50	75	59	70	61
	Trim 3	58	147	164	108	139	81	53	61	62	82	42	
	Trim 4	84	186	142	130	103	70	61	42	62	71	51	
	<b>Total</b>	<b>338</b>	<b>718</b>	<b>701</b>	<b>650</b>	<b>521</b>	<b>376</b>	<b>247</b>	<b>217</b>	<b>248</b>	<b>258</b>	<b>216</b>	<b>100</b>
Vol à la tire	Trim 1	115	212	179	160	210	266	266	249	249	309	270	341
	Trim 2	131	192	188	200	191	265	138	209	247	272	281	253
	Trim 3	143	181	150	143	193	190	177	200	180	189	220	
	Trim 4	98	178	167	191	236	316	160	233	301	258	356	
	<b>Total</b>	<b>487</b>	<b>763</b>	<b>684</b>	<b>694</b>	<b>830</b>	<b>1.037</b>	<b>741</b>	<b>891</b>	<b>977</b>	<b>1.028</b>	<b>1.127</b>	<b>594</b>
Vol à l'étalage	Trim 1	53	92	80	94	76	78	87	63	49	59	54	68
	Trim 2	50	91	46	51	76	57	48	66	46	45	60	66
	Trim 3	41	67	49	58	65	43	57	41	39	43	38	
	Trim 4	38	67	60	52	59	63	48	56	49	59	69	
	<b>Total</b>	<b>182</b>	<b>317</b>	<b>235</b>	<b>255</b>	<b>276</b>	<b>241</b>	<b>240</b>	<b>226</b>	<b>183</b>	<b>206</b>	<b>221</b>	<b>134</b>



FC Vol autre

		2000	2015	2016	2017	2018	2019	2020	2021	2022	2023	2024	2025
Vol par ruse	Trim 1	60	39	36	31	33	27	33	38	13	12	15	15
	Trim 2	53	65	41	45	24	33	12	18	33	16	25	10
	Trim 3	45	51	24	25	24	21	28	19	16	23	16	
	Trim 4	23	56	42	26	32	26	25	18	16	16	18	
	<b>Total</b>	<b>181</b>	<b>211</b>	<b>143</b>	<b>127</b>	<b>113</b>	<b>107</b>	<b>98</b>	<b>93</b>	<b>78</b>	<b>67</b>	<b>74</b>	<b>25</b>
Vol de métaux	Trim 1	2	4	4			4	1	4	3		1	1
	Trim 2	5	1	2	1	4		1	2	4		1	
	Trim 3	3	4	6	1	3	1			4	4	2	
	Trim 4	2	4			7	1		1	1	1	4	
	<b>Total</b>	<b>12</b>	<b>13</b>	<b>12</b>	<b>2</b>	<b>14</b>	<b>6</b>	<b>2</b>	<b>7</b>	<b>12</b>	<b>5</b>	<b>8</b>	<b>1</b>
Vol sur les chantiers	Trim 1	9	19	17	9	15	28	13	8	6	8	11	4
	Trim 2	7	21	15	9	17	16	6	4	13	11	17	8
	Trim 3	10	13	21	11	9	14	15	9	3	4	8	
	Trim 4	10	17	9	13	15	14	12	9	7	20	7	
	<b>Total</b>	<b>36</b>	<b>70</b>	<b>62</b>	<b>42</b>	<b>56</b>	<b>72</b>	<b>46</b>	<b>30</b>	<b>29</b>	<b>43</b>	<b>43</b>	<b>12</b>
Home-invasion	Trim 1		1	5	7	1		1	2	1	3		
	Trim 2		1		1	2	1			1	3	1	1
	Trim 3		1		4	1	1	1	1				
	Trim 4		1	5	4	3	3			1	2	3	
	<b>Total</b>		<b>4</b>	<b>10</b>	<b>16</b>	<b>7</b>	<b>5</b>	<b>2</b>	<b>3</b>	<b>3</b>	<b>8</b>	<b>4</b>	<b>1</b>
Vol d'animaux	Trim 1	3			1	1		1		1			1
	Trim 2	1	1	3	5	1		1			1		
	Trim 3	1	4	1	1	1	3		2	1		3	
	Trim 4			1	1	1	1	1			1	1	
	<b>Total</b>	<b>5</b>	<b>5</b>	<b>5</b>	<b>8</b>	<b>4</b>	<b>4</b>	<b>3</b>	<b>2</b>	<b>2</b>	<b>2</b>	<b>4</b>	<b>1</b>



FC Vol autre

		2000	2015	2016	2017	2018	2019	2020	2021	2022	2023	2024	2025
Vol de cargaison	Trim 1		1					2		1	1		1
	Trim 2	1	1	1				1			6	2	
	Trim 3				2		1			1			
	Trim 4				2		1	1					
Total		1	2	1	4		2	4		2	7	2	1



Criminalité ICT

		2000	2015	2016	2017	2018	2019	2020	2021	2022	2023	2024	2025
Fraude de cartes de paiements	Trim 1	5	56	65	123	70	69	82	52	74	56	66	50
	Trim 2	6	48	63	101	43	64	33	61	68	65	68	36
	Trim 3	4	58	84	64	62	46	70	67	76	71	59	
	Trim 4	1	71	92	80	89	59	57	63	68	103	87	
Total		16	233	304	368	264	238	242	243	286	295	280	86
Phishing	Trim 1				2	1	1	2	2		1	2	1
	Trim 2		1			1		2	1			3	6
	Trim 3		1	3				2		9		6	
	Trim 4		3		1	2		3	4			5	
Total			5	3	3	4	1	9	7	9	1	16	7
Ransomware	Trim 1					1							
	Trim 2					1				1			
	Trim 3				3		2		1				
	Trim 4				3				1	1			
Total					6	2	2		2	2			
Shouldersurfing	Trim 1		8	8	17	5	8	13	4	1	1	1	1
	Trim 2		8	6	9	6	3	1	2	4	1		
	Trim 3		4	3	12	6	4	2	1	2	2		
	Trim 4		8	11	11	4	6	2	6	2	1	8	
Total			28	28	49	21	21	18	13	9	5	9	1
Skimming	Trim 1		3	2	2	3	2		1	2	2		
	Trim 2		3	3	3	1	1	3	2	1	1	1	1
	Trim 3		3	2	1			3	1	1		1	
	Trim 4		2	2	1	1		1	2	2		1	
Total			11	9	7	5	3	7	6	6	3	3	1



FC Autre

		2000	2015	2016	2017	2018	2019	2020	2021	2022	2023	2024	2025
Violence contre les métiers d'intérêt général	Trim 1	5	6	12	11	12	11	12	14	28	14	11	10
	Trim 2	9	4	14	14	10	11	15	17	15	14	13	13
	Trim 3	9	7	14	6	12	13	16	18	18	11	9	
	Trim 4	5	12	9	16	14	8	9	22	18	12	13	
<b>Total</b>		<b>28</b>	<b>29</b>	<b>49</b>	<b>47</b>	<b>48</b>	<b>43</b>	<b>52</b>	<b>71</b>	<b>79</b>	<b>51</b>	<b>46</b>	<b>23</b>
Viol collectif	Trim 1	1		2		2	1	2		1		1	4
	Trim 2	2	2	1	2	1	3	2	2	3	2		2
	Trim 3	1		2	1	1	1	5	2		1	4	
	Trim 4	1	2	2	1				1	1	2	4	
<b>Total</b>		<b>5</b>	<b>4</b>	<b>7</b>	<b>4</b>	<b>4</b>	<b>5</b>	<b>9</b>	<b>5</b>	<b>5</b>	<b>5</b>	<b>9</b>	<b>6</b>
Graffiti	Trim 1		24	27	18	7	15	12	7	6	10	11	13
	Trim 2		16	16	12	10	13	10	13	15	47	9	18
	Trim 3		34	14	8	11	8	11	15	1	12	9	
	Trim 4		40	10	11	13	14	5	8	13	19	7	
<b>Total</b>			<b>114</b>	<b>67</b>	<b>49</b>	<b>41</b>	<b>50</b>	<b>38</b>	<b>43</b>	<b>35</b>	<b>88</b>	<b>36</b>	<b>31</b>
Dégradation de voiture	Trim 1	12	202	186	183	195	203	179	180	193	219	177	133
	Trim 2	76	213	200	196	199	179	152	180	211	215	187	192
	Trim 3	77	174	209	132	207	178	186	155	156	164	128	
	Trim 4	81	194	175	207	223	218	173	181	174	175	152	
<b>Total</b>		<b>246</b>	<b>783</b>	<b>770</b>	<b>718</b>	<b>824</b>	<b>778</b>	<b>690</b>	<b>696</b>	<b>734</b>	<b>773</b>	<b>644</b>	<b>325</b>
Rixe au couteau	Trim 1	4	5	6	4	6	7	9	7	12	13	4	5
	Trim 2	3	4	8	9	9	6	6	6	11	11	11	5
	Trim 3	2	7	10	6	2	3	6	5	9	3	9	
	Trim 4	1	6	4	4	6	10	10	10	10	8	9	
<b>Total</b>		<b>10</b>	<b>22</b>	<b>28</b>	<b>23</b>	<b>23</b>	<b>26</b>	<b>31</b>	<b>28</b>	<b>42</b>	<b>35</b>	<b>33</b>	<b>10</b>



PH Violence intrafamiliale (VIF)

		2000	2015	2016	2017	2018	2019	2020	2021	2022	2023	2024	2025
VIF: physique, dans le couple	Trim 1	52	107	106	82	110	86	84	99	100	86	105	86
	Trim 2	50	110	99	104	114	121	82	98	123	115	96	98
	Trim 3	50	134	123	118	105	90	97	103	124	99	84	
	Trim 4	55	93	75	102	126	112	122	112	112	102	118	
	<b>Total</b>	<b>207</b>	<b>444</b>	<b>403</b>	<b>406</b>	<b>455</b>	<b>409</b>	<b>385</b>	<b>412</b>	<b>459</b>	<b>402</b>	<b>403</b>	<b>184</b>
VIF: physique, envers des descendants	Trim 1	6	23	29	26	23	27	22	33	33	26	47	35
	Trim 2	7	20	36	32	42	27	33	33	38	41	33	28
	Trim 3	8	26	30	31	29	25	21	26	40	20	24	
	Trim 4	7	25	17	26	31	29	27	32	27	23	40	
	<b>Total</b>	<b>28</b>	<b>94</b>	<b>112</b>	<b>115</b>	<b>125</b>	<b>108</b>	<b>103</b>	<b>124</b>	<b>138</b>	<b>110</b>	<b>144</b>	<b>63</b>
VIF: physique, envers d'autres membres	Trim 1	31	11	29	19	12	22	17	16	18	15	27	25
	Trim 2	42	19	26	20	20	21	16	22	20	28	22	25
	Trim 3	38	21	26	26	26	23	13	27	24	16	18	
	Trim 4	48	20	14	14	19	19	16	18	22	12	27	
	<b>Total</b>	<b>159</b>	<b>71</b>	<b>95</b>	<b>79</b>	<b>77</b>	<b>85</b>	<b>62</b>	<b>83</b>	<b>84</b>	<b>71</b>	<b>94</b>	<b>50</b>
VIF: sexuelle, dans le couple	Trim 1				1							1	
	Trim 2			2	2	1			1			1	
	Trim 3				1	2		1		1		1	
	Trim 4				1		1		1	1	1		
	<b>Total</b>			<b>2</b>	<b>5</b>	<b>3</b>	<b>1</b>	<b>1</b>	<b>2</b>	<b>2</b>	<b>1</b>	<b>3</b>	
VIF: sexuelle, envers des descendants	Trim 1	3	1	4	1		2	2	2	1			
	Trim 2	1	1	2	5	5	3	2	2	1			
	Trim 3	2	1	1	2	3	4	1	1				
	Trim 4	2	2	1	1	2	2	5	9	2			
	<b>Total</b>	<b>8</b>	<b>5</b>	<b>8</b>	<b>9</b>	<b>10</b>	<b>11</b>	<b>10</b>	<b>14</b>	<b>4</b>			



PH Violence intrafamiliale (VIF)

		2000	2015	2016	2017	2018	2019	2020	2021	2022	2023	2024	2025
VIF: sexuelle, envers d'autres membres	Trim 1			1									1
	Trim 2		1					1			2		
	Trim 3		2		2				1				
	Trim 4								2				
	<b>Total</b>		<b>3</b>	<b>1</b>	<b>2</b>			<b>1</b>	<b>3</b>		<b>2</b>		<b>1</b>
VIF: psychique, dans le couple	Trim 1	45	34	49	32	36	35	41	31	39	32	38	46
	Trim 2	48	48	35	41	38	40	55	30	42	41	31	60
	Trim 3	50	48	33	41	32	57	59	41	61	39	48	
	Trim 4	39	41	31	29	39	47	47	41	51	34	63	
	<b>Total</b>	<b>182</b>	<b>171</b>	<b>148</b>	<b>143</b>	<b>145</b>	<b>179</b>	<b>202</b>	<b>143</b>	<b>193</b>	<b>146</b>	<b>180</b>	<b>106</b>
VIF: psychique, envers des descendants	Trim 1	1		7	4	6	6	2	9	2	8	10	10
	Trim 2			7	11	7	2	8	4	6	4	5	4
	Trim 3		3	2	7	5	6	5	1	5	5	1	
	Trim 4		7	6	9	3	4	4	3	8	4	6	
	<b>Total</b>	<b>1</b>	<b>10</b>	<b>22</b>	<b>31</b>	<b>21</b>	<b>18</b>	<b>19</b>	<b>17</b>	<b>21</b>	<b>21</b>	<b>22</b>	<b>14</b>
VIF: psychique, envers d'autres membres	Trim 1	1	2	6	3	5	4	3	5	2	2	3	2
	Trim 2	1	5	8	6	8	9	9	2	4	3		1
	Trim 3		3	3	4	5	7	7	7	6	4	8	
	Trim 4		4	5	3	3	6	2	8	10	3	8	
	<b>Total</b>	<b>2</b>	<b>14</b>	<b>22</b>	<b>16</b>	<b>21</b>	<b>26</b>	<b>21</b>	<b>22</b>	<b>22</b>	<b>12</b>	<b>19</b>	<b>3</b>
VIF: économique, dans le couple	Trim 1		5		8	6	5	2	5	7	4	1	7
	Trim 2		1	5	5	4	6	3	7	2	1		
	Trim 3		4	11	5	6	5	6	5	4	5		
	Trim 4		5	3	7	4	4	3	11		2	2	
	<b>Total</b>		<b>15</b>	<b>19</b>	<b>25</b>	<b>20</b>	<b>20</b>	<b>14</b>	<b>28</b>	<b>13</b>	<b>12</b>	<b>3</b>	<b>7</b>



PH Violence intrafamiliale (VIF)

		2000	2015	2016	2017	2018	2019	2020	2021	2022	2023	2024	2025
VIF: économique, envers des descendants	Trim 1	4				3			2	1	1	1	
	Trim 2	3		1	3		2		1	1		1	
	Trim 3	4		1					1				
	Trim 4	2	2				1	1					
	<b>Total</b>	<b>13</b>	<b>2</b>	<b>2</b>	<b>3</b>	<b>3</b>	<b>3</b>	<b>1</b>	<b>4</b>	<b>2</b>	<b>1</b>	<b>2</b>	
VIF: économique, envers d'autres membres	Trim 1	39	6	8	10	8	6	3	3	6	8	5	5
	Trim 2	49	12	10	8	7	4	3	3	5	1	3	2
	Trim 3	27	11	7	9	5	5	3	7	8	6	3	
	Trim 4	31	8	6	3	8	13	7	5	6	1	3	
	<b>Total</b>	<b>146</b>	<b>37</b>	<b>31</b>	<b>30</b>	<b>28</b>	<b>28</b>	<b>16</b>	<b>18</b>	<b>25</b>	<b>16</b>	<b>14</b>	<b>7</b>



PH Hormones et dopage

		2000	2015	2016	2017	2018	2019	2020	2021	2022	2023	2024	2025
Dopage humain	Trim 1	2	2	3		2	2	4	2		1		
	Trim 2	4	1	4	3		2	1	1				
	Trim 3	1	2	1	2		5	1	1				
	Trim 4	4		3	4		1	1	1	1			
<b>Total</b>		<b>11</b>	<b>5</b>	<b>11</b>	<b>9</b>	<b>2</b>	<b>10</b>	<b>7</b>	<b>5</b>	<b>1</b>	<b>1</b>		
Engraissement illégal	Trim 1			1	2						1		1
	Trim 2						3					1	
	Trim 3			1					1	1			
	Trim 4					1							
<b>Total</b>				<b>2</b>	<b>2</b>	<b>1</b>	<b>3</b>		<b>1</b>	<b>1</b>	<b>1</b>	<b>1</b>	<b>1</b>



PH Drogues

		2000	2015	2016	2017	2018	2019	2020	2021	2022	2023	2024	2025
Vente de cocaïne	Trim 1		4	13	11	9	5	15	16	14	22	17	22
	Trim 2		4	18	14	12	6	7	14	11	19	30	32
	Trim 3	1	7	13	8	9	10	9	22	29	19	14	
	Trim 4		12	13	6	13	8	10	18	17	21	22	
Total		1	27	57	39	43	29	41	70	71	81	83	54
Import-export de cocaïne	Trim 1			1		1						1	
	Trim 2				2							1	
	Trim 3					2	1						
	Trim 4		1				1	1					
Total			1	1	2	3	2	1				2	
Import-export de drogues synthétiques	Trim 2					1							
Total						1							
Vente de drogues synthétiques	Trim 1		1	1	1		2	2	1	2	3	3	2
	Trim 2				2	2				1	1	5	3
	Trim 3				3	3	3		2			3	
	Trim 4			2	1	2		2	1		3	4	
Total			1	3	7	7	5	4	4	3	7	15	5
Production de cannabis (culture)	Trim 1		2	2	2	4	1			1	2		2
	Trim 2		4	2	3	3	4	2	2	1	3	1	1
	Trim 3			2	3	3	3	4	1	1			
	Trim 4		2	2	2			1		1			
Total			8	8	10	10	8	7	3	4	5	1	3



PH Drogues

		2000	2015	2016	2017	2018	2019	2020	2021	2022	2023	2024	2025
Import-export de cannabis en grande quantité	Trim 1				1	1							
	Trim 2						1						
	Trim 3						1	1					
	Trim 4			1									
<b>Total</b>				<b>1</b>	<b>1</b>	<b>1</b>	<b>2</b>	<b>1</b>					
Vente de cannabis en grande quantité	Trim 1			1	2	1		4	3	7	3	3	2
	Trim 2			2	2	4	1	2	3	1	1	3	5
	Trim 3		1	1	1	1			4	2	7	7	
	Trim 4		2	2	1	3	2	1	5	5	5	4	
<b>Total</b>			<b>3</b>	<b>6</b>	<b>6</b>	<b>9</b>	<b>3</b>	<b>7</b>	<b>15</b>	<b>15</b>	<b>16</b>	<b>17</b>	<b>7</b>
Import-export d'héroïne	Trim 1			1									
	Trim 2				1								
	Trim 3		1										
<b>Total</b>			<b>1</b>	<b>1</b>	<b>1</b>								
Vente-traffic d héroïne	Trim 1		3	11	12	7	14	8	8	8	9	3	8
	Trim 2		6	17	11	11	5	7	8	4	10	3	1
	Trim 3		14	10	7	10	11	5	8	7	9	6	
	Trim 4		10	15	8	14	6	5	11	10	7	7	
<b>Total</b>			<b>33</b>	<b>53</b>	<b>38</b>	<b>42</b>	<b>36</b>	<b>25</b>	<b>35</b>	<b>29</b>	<b>35</b>	<b>19</b>	<b>9</b>



PH Trafic d'armes

		2000	2015	2016	2017	2018	2019	2020	2021	2022	2023	2024	2025
Commerce et production d'arme à feu et mun.	Trim 1		2	1	2		1				1	1	2
	Trim 2			1		1	1	1		2	1	1	1
	Trim 3		2	1	3					3	2	1	
	Trim 4			1	1			1	1		1		
<b>Total</b>			<b>4</b>	<b>4</b>	<b>6</b>	<b>1</b>	<b>2</b>	<b>2</b>	<b>1</b>	<b>5</b>	<b>5</b>	<b>3</b>	<b>3</b>
Commerce et production d'arme non à feu	Trim 1	1				1							1
	Trim 2									1		1	1
	Trim 4				1	1				1			
	<b>Total</b>	<b>1</b>			<b>1</b>	<b>2</b>				<b>2</b>		<b>1</b>	<b>2</b>



PH Traite des êtres humains

		2000	2015	2016	2017	2018	2019	2020	2021	2022	2023	2024	2025
TEH - exploitation économique	Trim 1			2	1	1	1	1	2				
	Trim 2		1	2	2	1			1	2			
	Trim 3	1								1	2		
	Trim 4			3							3		
<b>Total</b>		<b>1</b>	<b>1</b>	<b>7</b>	<b>3</b>	<b>2</b>	<b>1</b>	<b>1</b>	<b>3</b>	<b>3</b>	<b>5</b>		
TEH - exploitation sexuelle	Trim 1			2			2	2	4		2	4	3
	Trim 2		6	1		4			2		3	2	2
	Trim 3		2	1				5		1	2	2	
	Trim 4	1	3			1	1	2		4	4		
<b>Total</b>		<b>1</b>	<b>11</b>	<b>4</b>		<b>5</b>	<b>3</b>	<b>9</b>	<b>6</b>	<b>5</b>	<b>11</b>	<b>8</b>	<b>5</b>



PH Violence dans l'espace public

		2000	2015	2016	2017	2018	2019	2020	2021	2022	2023	2024	2025
Violence physique (transport public)	Trim 1	18	17	20	24	17	18	16	24	15	23	17	11
	Trim 2	17	11	22	16	17	22	17	17	17	24	24	13
	Trim 3	6	10	13	10	16	22	18	9	20	11	15	
	Trim 4	10	18	18	14	17	19	20	13	19	19	24	
	<b>Total</b>	<b>51</b>	<b>56</b>	<b>73</b>	<b>64</b>	<b>67</b>	<b>81</b>	<b>71</b>	<b>63</b>	<b>71</b>	<b>77</b>	<b>80</b>	<b>24</b>
Violence physique (voie publique)	Trim 1	128	99	129	123	123	131	113	110	135	132	152	134
	Trim 2	144	166	175	162	160	147	133	172	185	190	189	161
	Trim 3	131	168	143	135	159	130	179	148	170	154	164	
	Trim 4	129	133	123	149	163	145	112	148	134	158	144	
	<b>Total</b>	<b>532</b>	<b>566</b>	<b>570</b>	<b>569</b>	<b>605</b>	<b>553</b>	<b>537</b>	<b>578</b>	<b>624</b>	<b>634</b>	<b>649</b>	<b>295</b>
Violence physique (autre endroit public)	Trim 1	8	3	11	10	9	7	14	12	5	13	15	12
	Trim 2	16	12	14	18	8	20	12	7	14	18	15	7
	Trim 3	17	13	12	13	11	18	18	15	12	14	13	
	Trim 4	6	12	8	12	11	14	8	12	13	13	9	
	<b>Total</b>	<b>47</b>	<b>40</b>	<b>45</b>	<b>53</b>	<b>39</b>	<b>59</b>	<b>52</b>	<b>46</b>	<b>44</b>	<b>58</b>	<b>52</b>	<b>19</b>
Violence physique (endroit accessible au public)	Trim 1	41	33	32	26	28	28	19	12	39	43	25	26
	Trim 2	48	34	37	34	21	37	18	21	32	37	40	30
	Trim 3	35	27	20	32	31	25	19	30	31	25	23	
	Trim 4	35	33	27	34	39	32	16	25	27	32	31	
	<b>Total</b>	<b>159</b>	<b>127</b>	<b>116</b>	<b>126</b>	<b>119</b>	<b>122</b>	<b>72</b>	<b>88</b>	<b>129</b>	<b>137</b>	<b>119</b>	<b>56</b>
Violence sexuelle (transport public)	Trim 1	4	4	3		3	7	3	1	6	3	3	3
	Trim 2	1			2	1	3	2	3	6	3	2	4
	Trim 3	1	2		2	3	5	4	4		3	2	
	Trim 4	1	3	3	3	2	5	4	5	3	3	2	
	<b>Total</b>	<b>7</b>	<b>9</b>	<b>6</b>	<b>7</b>	<b>9</b>	<b>20</b>	<b>13</b>	<b>13</b>	<b>15</b>	<b>12</b>	<b>9</b>	<b>7</b>



PH Violence dans l'espace public

		2000	2015	2016	2017	2018	2019	2020	2021	2022	2023	2024	2025
Violence sexuelle (voie publique)	Trim 1	9	2	10	8	8	9	5	9	7	9	9	8
	Trim 2	3	6	8	4	5	9	5	4	6	10	9	5
	Trim 3	4	4	8	3	1	10	5	6	6	8	15	
	Trim 4	3	6	5	5	2	7	2	8	7	10	4	
<b>Total</b>		<b>19</b>	<b>18</b>	<b>31</b>	<b>20</b>	<b>16</b>	<b>35</b>	<b>17</b>	<b>27</b>	<b>26</b>	<b>37</b>	<b>37</b>	<b>13</b>
Violence sexuelle (autre endroit public)	Trim 1	2		2		1	4	2	1		4	3	6
	Trim 2	1	3	4	4	2	3	2	4	4	2	7	5
	Trim 3	1	2	2	3	1	1	2	3	1	5	2	
	Trim 4	2	1		4	2		2	3	5	1		
<b>Total</b>		<b>6</b>	<b>6</b>	<b>8</b>	<b>11</b>	<b>6</b>	<b>8</b>	<b>8</b>	<b>11</b>	<b>10</b>	<b>12</b>	<b>12</b>	<b>11</b>
Violence sexuelle (endroit accessible au public)	Trim 1	4	1	2	5	6	4	2	2	2	5	8	4
	Trim 2	5	6	1	2	3	5	2	4	7	3	8	3
	Trim 3	5	1	2	5	4	7	3	3	6	4	8	
	Trim 4	1	3	3	5	4	4	1	1	3	5	3	
<b>Total</b>		<b>15</b>	<b>11</b>	<b>8</b>	<b>17</b>	<b>17</b>	<b>20</b>	<b>8</b>	<b>10</b>	<b>18</b>	<b>17</b>	<b>27</b>	<b>7</b>
Violence psychique (transport public)	Trim 1	23	24	20	19	24	10	9	11	13	11	13	7
	Trim 2	17	22	13	18	7	15	8	15	8	10	10	7
	Trim 3	20	12	13	12	18	19	9	9	9	11	3	
	Trim 4	31	23	22	15	11	15	6	9	13	8	13	
<b>Total</b>		<b>91</b>	<b>81</b>	<b>68</b>	<b>64</b>	<b>60</b>	<b>59</b>	<b>32</b>	<b>44</b>	<b>43</b>	<b>40</b>	<b>39</b>	<b>14</b>
Violence psychique (voie publique)	Trim 1	84	77	101	89	89	91	86	89	84	96	94	97
	Trim 2	113	103	103	92	97	107	85	84	99	126	116	108
	Trim 3	69	101	68	84	89	82	106	100	102	114	107	
	Trim 4	98	84	64	92	97	80	63	74	122	109	106	
<b>Total</b>		<b>364</b>	<b>365</b>	<b>336</b>	<b>357</b>	<b>372</b>	<b>360</b>	<b>340</b>	<b>347</b>	<b>407</b>	<b>445</b>	<b>423</b>	<b>205</b>



PH Violence dans l'espace public

		2000	2015	2016	2017	2018	2019	2020	2021	2022	2023	2024	2025
Violence psychique (autre endroit public)	Trim 1	11	8	11	10	8	6	14	8	6	10	13	9
	Trim 2	11	9	10	7	7	9	12	10	11	11	8	13
	Trim 3	13	9	12	5	7	8	6	6	14	10	12	
	Trim 4	14	9	1	8	6	8	5	4	8	12	4	
	<b>Total</b>	<b>49</b>	<b>35</b>	<b>34</b>	<b>30</b>	<b>28</b>	<b>31</b>	<b>37</b>	<b>28</b>	<b>39</b>	<b>43</b>	<b>37</b>	<b>22</b>
Violence psychique (endroit accessible au public)	Trim 1	32	41	35	20	26	31	26	19	33	27	26	27
	Trim 2	47	37	32	37	14	30	11	25	20	33	32	29
	Trim 3	19	35	22	33	27	21	18	20	23	33	24	
	Trim 4	25	48	38	32	20	17	22	27	24	23	24	
	<b>Total</b>	<b>123</b>	<b>161</b>	<b>127</b>	<b>122</b>	<b>87</b>	<b>99</b>	<b>77</b>	<b>91</b>	<b>100</b>	<b>116</b>	<b>106</b>	<b>56</b>
Vol à main armée (transport public)	Trim 1	8		1	1	1	2	1	1	2	1	3	2
	Trim 2		1	1	1		1	2	2	2			3
	Trim 3	1	1			1	1		1	1	1	1	
	Trim 4	4	1		3	1			3		1		
	<b>Total</b>	<b>13</b>	<b>3</b>	<b>2</b>	<b>5</b>	<b>3</b>	<b>4</b>	<b>3</b>	<b>7</b>	<b>5</b>	<b>3</b>	<b>4</b>	<b>5</b>
Vol à main armée (voie publique)	Trim 1	34	14	16	10	15	6	9	12	13	14	14	13
	Trim 2	17	16	10	9	8	6	6	10	15	16	10	14
	Trim 3	23	16	5	12	7	7	10	9	4	11	14	
	Trim 4	23	12	8	17	13	8	8	13	9	8	8	
	<b>Total</b>	<b>97</b>	<b>58</b>	<b>39</b>	<b>48</b>	<b>43</b>	<b>27</b>	<b>33</b>	<b>44</b>	<b>41</b>	<b>49</b>	<b>46</b>	<b>27</b>
Vol à main armée (autre endroit public)	Trim 1	14		2	3			1	1	4	2	2	1
	Trim 2	2	1	1	3	1	1	2	1	2	3	4	3
	Trim 3	2	2			1			2	1		4	
	Trim 4	1	4	1	3	1				4		2	
	<b>Total</b>	<b>19</b>	<b>7</b>	<b>4</b>	<b>9</b>	<b>3</b>	<b>1</b>	<b>3</b>	<b>4</b>	<b>11</b>	<b>5</b>	<b>12</b>	<b>4</b>



PH Violence dans l'espace public

		2000	2015	2016	2017	2018	2019	2020	2021	2022	2023	2024	2025
Vol à main armée (endroit accessible au public)	Trim 1	24	36	17	19	16	6	12	6	14	4	5	7
	Trim 2	15	17	11	7	4	7	5	6	7	5	6	4
	Trim 3	14	11	7	4	5	3	11	4	2	5	7	
	Trim 4	14	13	12	19	20	11	6	14	10	4	5	
	<b>Total</b>	<b>67</b>	<b>77</b>	<b>47</b>	<b>49</b>	<b>45</b>	<b>27</b>	<b>34</b>	<b>30</b>	<b>33</b>	<b>18</b>	<b>23</b>	<b>11</b>
Vol avec violence sans arme (transport public)	Trim 1	47	71	30	19	21	11	17	25	13	17	22	12
	Trim 2	29	34	19	15	17	11	9	13	9	15	21	15
	Trim 3	11	22	15	10	17	16	6	11	14	20	13	
	Trim 4	21	32	20	18	10	11	17	16	10	21	11	
	<b>Total</b>	<b>108</b>	<b>159</b>	<b>84</b>	<b>62</b>	<b>65</b>	<b>49</b>	<b>49</b>	<b>65</b>	<b>46</b>	<b>73</b>	<b>67</b>	<b>27</b>
Vol avec violence sans arme (voie publique)	Trim 1	181	185	233	186	130	83	93	72	52	49	50	45
	Trim 2	179	194	176	230	161	128	51	58	82	77	73	75
	Trim 3	98	159	172	101	139	73	68	51	59	79	46	
	Trim 4	156	208	158	142	106	65	53	51	71	78	54	
	<b>Total</b>	<b>614</b>	<b>746</b>	<b>739</b>	<b>659</b>	<b>536</b>	<b>349</b>	<b>265</b>	<b>232</b>	<b>264</b>	<b>283</b>	<b>223</b>	<b>120</b>
Vol avec violence sans arme (autre endroit public)	Trim 1	8	7	12	17	4	5	7	5	5	5	9	3
	Trim 2	24	8	16	12	12	11	2	5	7	9	6	7
	Trim 3	9	15	7	8	5	8	6	8	8	8	7	
	Trim 4	10	8	17	13	7	5	2	5	11	9	12	
	<b>Total</b>	<b>51</b>	<b>38</b>	<b>52</b>	<b>50</b>	<b>28</b>	<b>29</b>	<b>17</b>	<b>23</b>	<b>31</b>	<b>31</b>	<b>34</b>	<b>10</b>
Vol avec violence sans arme (endr. acces. au pub.)	Trim 1	17	24	8	18	6	19	17	12	8	3	9	10
	Trim 2	17	21	14	21	14	16	4	4	12	9	6	16
	Trim 3	18	13	9	15	12	5	13	13	12	14	3	
	Trim 4	15	9	5	11	9	14	9	10	8	4	10	
	<b>Total</b>	<b>67</b>	<b>67</b>	<b>36</b>	<b>65</b>	<b>41</b>	<b>54</b>	<b>43</b>	<b>39</b>	<b>40</b>	<b>30</b>	<b>28</b>	<b>26</b>



PH Autre

		2000	2015	2016	2017	2018	2019	2020	2021	2022	2023	2024	2025
Faux policiers	Trim 1		2	1		2	1			1			
	Trim 2		2	3	2	1	1	1		1		2	
	Trim 3		3		1	1		2	1	1		3	
	Trim 4		2		1	1	1	1	2	1	2	2	
	<b>Total</b>			<b>9</b>	<b>4</b>	<b>4</b>	<b>5</b>	<b>3</b>	<b>4</b>	<b>3</b>	<b>4</b>	<b>2</b>	<b>7</b>
Terrorisme, extrémisme et radicalisme	Trim 1		14	17	12	8	1	4	1	1	5	3	4
	Trim 2		7	16	4	1	1	5	5		2	3	3
	Trim 3		4	17	6	4	1	4	1	3	3	1	
	Trim 4		18	12	7		2	9	1	1	2	3	
	<b>Total</b>			<b>43</b>	<b>62</b>	<b>29</b>	<b>13</b>	<b>5</b>	<b>22</b>	<b>8</b>	<b>5</b>	<b>12</b>	<b>10</b>
Cyberharcèlement	Trim 1	5	55	46	37	30	35	40	50	47	47	45	47
	Trim 2	17	46	26	34	37	30	24	39	61	53	55	45
	Trim 3	12	40	33	39	40	29	45	51	47	43	42	
	Trim 4	15	31	38	37	34	50	43	30	51	52	59	
	<b>Total</b>	<b>49</b>	<b>172</b>	<b>143</b>	<b>147</b>	<b>141</b>	<b>144</b>	<b>152</b>	<b>170</b>	<b>206</b>	<b>195</b>	<b>201</b>	<b>92</b>
Fraude à l'identité	Trim 1	36	54	70	65	62	44	94	57	80	63	51	42
	Trim 2	36	72	52	64	53	56	57	50	69	44	42	27
	Trim 3	42	82	46	55	55	57	72	47	35	44	35	
	Trim 4	26	75	63	47	47	48	49	63	51	31	52	
	<b>Total</b>	<b>140</b>	<b>283</b>	<b>231</b>	<b>231</b>	<b>217</b>	<b>205</b>	<b>272</b>	<b>217</b>	<b>235</b>	<b>182</b>	<b>180</b>	<b>69</b>



**BRUXELLES-OUEST**

**2024**

**FC Vol moyen de transport**

	Jan	Fév	Mar	Avr	Mai	Juin	Juil	Août	Sep	Oct	Nov	Déc	Total
Vol de voiture	17	13	15	14	16	16	15	9	12	22	19	14	182
Vol de moto	3	2	2	9	7	4	5	2	3	3	1	3	44
Carjacking			1		2	2						1	6
Vol dans les garages						1				2	1		4
Vol de vélomoteur	5	1	6	15	13	7	3	2	4	8	4	4	72
Vol de vélo	31	28	24	35	25	36	36	15	32	34	39	24	359

**FC Cambriolage**

	Jan	Fév	Mar	Avr	Mai	Juin	Juil	Août	Sep	Oct	Nov	Déc	Total
Cambriolage dans habitation	80	63	77	72	64	56	64	78	55	80	77	83	849
Cambriolage ds entreprise ou commerce	25	11	4	18	19	9	10	9	6	18	23	21	173
Cambriolage ds service public ou bâtiment administ	6	5	1	2		4	1	3	3	2	5	6	38
Cambriolage dans bâtiment (total)	111	79	82	92	83	69	75	90	64	100	105	110	1.060



**FC Vol autre**

	Jan	Fév	Mar	Avr	Mai	Juin	Juil	Août	Sep	Oct	Nov	Déc	Total
Vol à main armée	9	12	5	3	8	11	10	9	8	8	8	6	97
Vol avec violence sans arme	42	34	27	50	44	29	23	36	31	44	34	24	418
Vol dans ou sur un véhicule	145	136	99	164	165	171	100	100	81	114	92	119	1.486
Sacjacking dans une voiture					1								1
Vol d'armes et explosifs	2	2		2	2	1		1			1	1	12
Steaming	1												1
Arrachage de sac à main	1	2	1		3		1					1	9
Vol à l'arraché	22	22	9	23	28	19	13	20	9	25	14	12	216
Vol à la tire	86	100	84	111	99	71	69	63	88	102	132	122	1.127
Vol à l'étalage	10	17	27	27	12	21	12	12	14	21	24	24	221
Vol par ruse	6	5	4	8	7	10	2	3	11	11	3	4	74
Vol de métaux	1				1			1	1	3	1		8
Vol sur les chantiers	4	4	3	12	5			2	6	2	1	4	43
Home-invasion						1					3		4
Vol d'animaux							2		1	1			4
Vol de cargaison				1	1								2

**Criminalité ICT**

	Jan	Fév	Mar	Avr	Mai	Juin	Juil	Août	Sep	Oct	Nov	Déc	Total
Fraude de cartes de paiements	36	18	12	24	21	23	11	39	9	41	30	16	280
Phishing	1		1	1	2		3	3		2	1	2	16
Shouldersurfing	1									8			9
Skimming						1		1			1		3



**FC Autre**

	Jan	Fév	Mar	Avr	Mai	Juin	Juil	Août	Sep	Oct	Nov	Déc	Total
Violence contre les métiers d'intérêt général	3	3	5	6	3	4	3	3	3	4	4	5	46
Viol collectif		1					1	3		1	3		9
Graffiti	3	2	6	3	3	3	5	2	2	5	2		36
Dégradation de voiture	54	53	70	58	60	69	35	43	50	51	63	38	644
Rixe au couteau	1	2	1	2	4	5	4	2	3	4	1	4	33

**PH Violence intrafamiliale (VIF)**

	Jan	Fév	Mar	Avr	Mai	Juin	Juil	Août	Sep	Oct	Nov	Déc	Total
VIF: physique, dans le couple	32	38	35	36	27	33	24	28	32	42	35	41	403
VIF: physique, envers des descendants	15	16	16	11	12	10	10	8	6	12	15	13	144
VIF: physique, envers d'autres membres	8	11	8	5	10	7	4	9	5	11	9	7	94
VIF: sexuelle, dans le couple		1			1			1					3
VIF: psychique, dans le couple	16	11	11	8	13	10	11	18	19	17	25	21	180
VIF: psychique, envers des descendants	5	3	2	3	2		1			3	3		22
VIF: psychique, envers d'autres membres	2		1					4	4	3		5	19
VIF: économique, dans le couple		1									1	1	3
VIF: économique, envers des descendants	1				1								2
VIF: économique, envers d'autres membres	1	2	2		1	2		2	1			3	14

**PH Hormones et dopage**

	Mai	Total
Engraissement illégal	1	1



### PH Drogues

	Jan	Fév	Mar	Avr	Mai	Juin	Juil	Août	Sep	Oct	Nov	Déc	Total
Vente de cocaïne	7	6	4	10	12	8	3	8	3	5	8	9	83
Import-export de cocaïne		1				1							2
Vente de drogues synthétiques	1	1	1		4	1		3		1	1	2	15
Production de cannabis (culture)					1								1
Vente de cannabis en grande quantité	2		1	1	2		3	3	1	3		1	17
Vente-traffic d héroïne		1	2	2		1	4	2		4	1	2	19

### PH Trafic d'armes

	Fév	Mai	Juin	Juil	Total
Commerce et production d'arme à feu et mun.	1		1	1	3
Commerce et production d'arme non à feu		1			1

### PH Traite des êtres humains

	Jan	Fév	Mar	Mai	Juil	Août	Total
TEH - exploitation sexuelle	1	1	2	2	1	1	8



**PH Violence dans l'espace public**

	Jan	Fév	Mar	Avr	Mai	Juin	Juil	Août	Sep	Oct	Nov	Déc	Total
Violence physique (transport public)	3	6	8	11	6	7	6	2	7	12	3	9	80
Violence physique (voie publique)	40	55	57	65	61	63	49	54	61	46	52	46	649
Violence physique (autre endroit public)	3	9	3	6	3	6	3	3	7	4	4	1	52
Violence physique (endroit accessible au public)	7	11	7	19	8	13	9	10	4	7	13	11	119
Violence sexuelle (transport public)	1	1	1	1		1		1	1		2		9
Violence sexuelle (voie publique)	2	3	4	3	3	3	6	6	3	1	3		37
Violence sexuelle (autre endroit public)		3		1	3	3	1		1				12
Violence sexuelle (endroit accessible au public)	2	3	3	2	3	3	3	5		2		1	27
Violence psychique (transport public)	4	4	5	4	3	3	2	1		4	2	7	39
Violence psychique (voie publique)	27	28	39	32	52	32	31	40	36	38	37	31	423
Violence psychique (autre endroit public)	2	6	5	6	2		5	4	3	2		2	37
Violence psychique (endroit accessible au public)	9	10	7	11	12	9	9	9	6	11	8	5	106
Vol à main armée (transport public)	2	1					1						4
Vol à main armée (voie publique)	3	7	4		3	7	5	6	3	4	1	3	46
Vol à main armée (autre endroit public)	1	1		2	1	1		1	3		1	1	12
Vol à main armée (endroit accessible au public)	1	3	1	1	3	2	4	2	1	1	2	2	23
Vol avec violence sans arme (transport public)	12	6	4	8	7	6	3	5	5	1	3	7	67
Vol avec violence sans arme (voie publique)	18	21	11	29	28	16	12	18	16	27	19	8	223
Vol avec violence sans arme (autre endroit public)	2	3	4	1	4	1		5	2	5	6	1	34
Vol avec violence sans arme (endr. acces. au pub.)	3	1	5	4	1	1			3	5	2	3	28

**PH Autre**

	Jan	Fév	Mar	Avr	Mai	Juin	Juil	Août	Sep	Oct	Nov	Déc	Total
Faux policiers				1		1	1	2				2	7
Terrorisme, extrémisme et radicalisme	1	1	1		1	2		1			1	2	10
Cyberharcèlement	22	12	11	19	20	16	13	12	17	26	12	21	201
Fraude à l'identité	19	20	12	16	13	13	19	10	6	16	10	26	180



**2025**

**FC Vol moyen de transport**

	Jan	Fév	Mar	Avr	Mai	Juin	Total
<b>Vol de voiture</b>	19	6	12	12	11	12	<b>72</b>
<b>Vol de moto</b>	2	4	6	6	1	6	<b>25</b>
<b>Carjacking</b>	1				1	2	<b>4</b>
<b>Homejacking</b>					1		<b>1</b>
<b>Vol dans les garages</b>		1	1			1	<b>3</b>
<b>Vol de vélomoteur</b>	3		4	7	5	3	<b>22</b>
<b>Vol de vélo</b>	23	16	21	27	38	30	<b>155</b>

**FC Cambriolage**

	Jan	Fév	Mar	Avr	Mai	Juin	Total
<b>Cambriolage dans habitation</b>	75	57	58	51	51	57	<b>349</b>
<b>Cambriolage ds entreprise ou commerce</b>	25	13	11	17	20	18	<b>104</b>
<b>Cambriolage ds service public ou bâtiment administ</b>	8	3		8	7	6	<b>32</b>
<b>Cambriolage dans bâtiment (total)</b>	108	73	69	76	78	81	<b>485</b>



## FC Vol autre

	Jan	Fév	Mar	Avr	Mai	Juin	Total
Vol à main armée	7	11	7	5	13	10	53
Vol avec violence sans arme	24	26	35	46	45	39	215
Vol dans ou sur un véhicule	96	71	63	91	104	84	509
Sacjacking dans une voiture		1					1
Vol d'armes et explosifs	1	1		2	1		5
Arrachage de sac à main	1	1	3	3	2	2	12
Vol à l'arraché	11	13	15	16	21	24	100
Vol à la tire	120	108	113	109	82	62	594
Vol à l'étalage	19	25	24	31	21	14	134
Vol par ruse	6	3	6	2	3	5	25
Vol de métaux			1				1
Vol sur les chantiers	1	1	2	3	2	3	12
Home-invasion						1	1
Vol d'animaux	1						1
Vol de cargaison		1					1

## Criminalité ICT

	Jan	Fév	Mar	Avr	Mai	Juin	Total
Fraude de cartes de paiements	14	18	18	13	8	15	86
Phishing		1		2	2	2	7
Shouldersurfing		1					1
Skimming				1			1



## FC Autre

	Jan	Fév	Mar	Avr	Mai	Juin	Total
Violence contre les métiers d'intérêt général	3	2	5	6	3	4	23
Viol collectif	2	2			2		6
Graffiti	4	4	5	5	6	7	31
Dégradation de voiture	55	29	49	64	80	48	325
Rixe au couteau	2	1	2	2	1	2	10

## PH Violence intrafamiliale (VIF)

	Jan	Fév	Mar	Avr	Mai	Juin	Total
VIF: physique, dans le couple	33	29	24	29	41	28	184
VIF: physique, envers des descendants	10	10	15	11	7	10	63
VIF: physique, envers d'autres membres	6	11	8	9	9	7	50
VIF: sexuelle, envers d'autres membres		1					1
VIF: psychique, dans le couple	12	16	18	28	19	13	106
VIF: psychique, envers des descendants	6	1	3	2		2	14
VIF: psychique, envers d'autres membres	2				1		3
VIF: économique, dans le couple		6	1				7
VIF: économique, envers d'autres membres	2	2	1	1		1	7

## PH Hormones et dopage

	Mar	Total
Engraissement illégal	1	1



**PH Drogues**

	Jan	Fév	Mar	Avr	Mai	Juin	Total
Vente de cocaïne	8	6	8	15	10	7	54
Vente de drogues synthétiques	1		1	1	2		5
Production de cannabis (culture)	1	1				1	3
Vente de cannabis en grande quantité	1	1			2	3	7
Vente-traffic d héroïne	2	2	4		1		9

**PH Trafic d'armes**

	Jan	Fév	Mai	Juin	Total
Commerce et production d'arme à feu et mun.	1	1		1	3
Commerce et production d'arme non à feu	1		1		2

**PH Traite des êtres humains**

	Jan	Fév	Juin	Total
TEH - exploitation sexuelle	2	1	2	5



## PH Violence dans l'espace public

	Jan	Fév	Mar	Avr	Mai	Juin	Total
Violence physique (transport public)	5	1	5	4	5	4	24
Violence physique (voie publique)	29	46	59	49	56	56	295
Violence physique (autre endroit public)	1	6	5	4	2	1	19
Violence physique (endroit accessible au public)	5	9	12	11	6	13	56
Violence sexuelle (transport public)		2	1		2	2	7
Violence sexuelle (voie publique)	3	3	2	2	3		13
Violence sexuelle (autre endroit public)	1	1	4	1	3	1	11
Violence sexuelle (endroit accessible au public)	1	1	2	2	1		7
Violence psychique (transport public)	3	2	2	1	2	4	14
Violence psychique (voie publique)	27	32	38	35	36	37	205
Violence psychique (autre endroit public)	2	1	6	2	6	5	22
Violence psychique (endroit accessible au public)	10	9	8	10	5	14	56
Vol à main armée (transport public)		2			1	2	5
Vol à main armée (voie publique)	4	4	5	2	9	3	27
Vol à main armée (autre endroit public)		1		1	1	1	4
Vol à main armée (endroit accessible au public)	2	3	2	1	1	2	11
Vol avec violence sans arme (transport public)	5	2	5	5	5	5	27
Vol avec violence sans arme (voie publique)	13	16	16	26	27	22	120
Vol avec violence sans arme (autre endroit public)		1	2	4	2	1	10
Vol avec violence sans arme (endr. acces. au pub.)	4	2	4	6	5	5	26

## PH Autre

	Jan	Fév	Mar	Avr	Mai	Juin	Total
Terrorisme, extrémisme et radicalisme	2	1	1	1	1	1	7
Cyberharcèlement	14	16	17	13	18	14	92
Fraude à l'identité	17	12	13	9	10	8	69

# ***STATISTIQUES POLICIERES DE CRIMINALITE***

---

*LIEU DE PERPETRATION: ZONE DE POLICE*

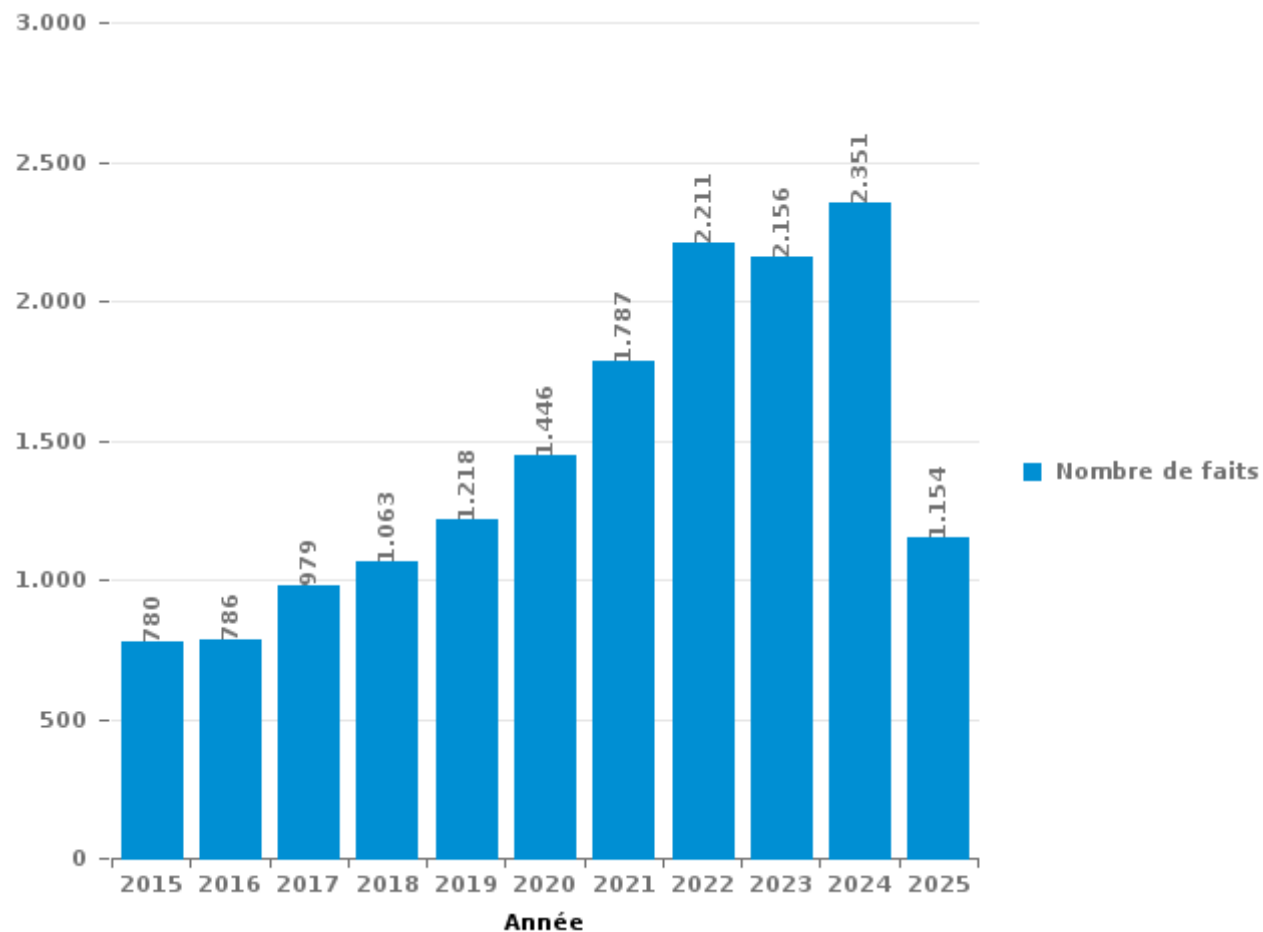
**BRUXELLES-OUEST**

***PARTIE III : ICT***



**BRUXELLES-OUEST**

Nombre total de délits avec un élément ICT/online, depuis 2015





Criminalité ICT/online au sens strict

Infractions (exhaustif)

	2015	2016	2017	2018	2019	2020	2021	2022	2023	2024	2025
Code pénal social: Infr. contre foi publique en droit pénal social: Faux en informatique	1							1		2	
Criminalité informatique: Faux en informatique:	25	18	10	4	9	3	9	13	18	29	26
Criminalité informatique: Fraude informatique:	398	469	537	488	585	582	701	1.011	985	1.202	624
Criminalité informatique: Hacking:	31	32	31	49	42	30	28	49	48	55	29
Criminalité informatique: Sabotage:	6	7	6	6	8	1	4	8	6	11	9
Infr. contre autres valeurs morales et sentiments: Violation de communication par particulier:	1				1	1	1	3			
Infr. contre l'autorité publique: Refus de coopération (informatique et télécom):					1						
<b>Total:</b>	<b>462</b>	<b>526</b>	<b>584</b>	<b>547</b>	<b>646</b>	<b>617</b>	<b>743</b>	<b>1.085</b>	<b>1.057</b>	<b>1.299</b>	<b>688</b>

Figures criminelles (à considérer spécifiquement – ne pas additionner avec d'autres éléments – risque de double comptage!)

	2015	2016	2017	2018	2019	2020	2021	2022	2023	2024	2025
Fraude de cartes de paiements	233	304	368	264	238	242	243	286	295	280	86
Phishing	5	3	3	4	1	9	7	9	1	16	7
Ransomware			6	2	2		2	2			
Shouldersurfing	28	28	49	21	21	18	13	9	5	9	1
Skimming	11	9	7	5	3	7	6	6	3	3	1



Criminalité ICT/online au sens large

Infractions (uniquement si code-fait existe)

	2015	2016	2017	2018	2019	2020	2021	2022	2023	2024	2025
Armes et explosifs: Autre: Vente par correspondance/internet d'arme à feu					1						1
Fraude: Escroquerie: Fraude par internet	119	77	193	339	397	624	796	878	854	832	372
Infr. contre autres valeurs morales et sentiments: Cyberlokkig (leurre de mineur par ICT):				1		1			1		
Infr. contre la Sécurité de l'Etat: Terrorisme: Diffuser un message qui incite au terrorisme	1	5				4			3	1	1
Infr. contre les moeurs: Grooming (contact par ICT avec mineur < 16 ans):			1	1							
Infr. contre les moeurs: Incitation à la débauche: Publicité par ICT pour débauche				1							
Infr. contre les moeurs: Pornographie infantine: Accès pornographie infantine via technologie	1		1	5	1	3					
Infr. contre les moeurs: Voyeurisme: Diffusion enregistrement nudité ou intimité	1	8	26	11	13	16	27	12	1		
<b>Total:</b>	<b>122</b>	<b>90</b>	<b>221</b>	<b>358</b>	<b>412</b>	<b>648</b>	<b>823</b>	<b>890</b>	<b>859</b>	<b>833</b>	<b>374</b>

Figures criminelles (à considérer spécifiquement – ne pas additionner avec d'autres éléments – risque de double comptage!)

	2015	2016	2017	2018	2019	2020	2021	2022	2023	2024	2025
Cyberharcèlement	172	143	147	141	144	152	170	206	195	201	92

# ***STATISTIQUES POLICIERES DE CRIMINALITE***

---

***LIEU DE PERPETRATION: ZONE DE POLICE***

**BRUXELLES-OUEST**

***PARTIE IV : DESTINATION LIEU***



**BRUXELLES-OUEST**

**Vol et extorsion**

	2000	2015	2016	2017	2018	2019	2020	2021	2022	2023	2024	2025
Voie publique	5.559	3.594	3.763	3.144	2.904	3.101	2.695	2.901	2.895	3.290	3.003	1.320
Habitation: appartement	848	1.108	774	796	709	782	533	620	648	586	612	305
Magasin	690	696	593	618	542	561	537	454	429	451	441	244
Habitation: non précisée	245	413	403	354	482	425	217	217	311	351	249	129
Inconnue	708	190	219	227	275	270	303	335	313	214	271	139
Habitation: maison	302	462	356	364	293	336	257	216	224	207	207	63
Habitation: garage	211	280	389	213	184	152	185	142	265	294	228	72
Station de bus / métro et gare de chemin de fer	165	212	102	137	153	172	181	197	221	236	235	92
Autre	75	223	240	198	209	211	138	136	149	197	213	94
Parking	252	220	214	171	142	182	139	151	165	193	179	73
Horeca	205	224	199	213	153	182	121	72	111	137	100	52
Moyen de transport: train / tram / métro	89	167	140	80	92	102	60	97	93	101	118	55
Moyen de transport: voiture	432	70	48	41	32	38	63	53	45	63	65	20
Institution d'enseignement	141	119	101	121	75	94	54	42	51	63	56	29
Entreprise	204	89	79	64	51	51	39	37	40	28	23	8
Infrastructure sportive	50	81	92	38	53	51	42	34	41	69	58	40
Moyen de transport: autobus / autocar	46	65	50	44	41	45	20	34	46	55	70	76
Hôpital	94	90	51	66	53	55	25	23	32	35	23	22
Banque / institution financière	62	64	85	92	43	50	34	21	28	24	12	10
Chantier	36	66	59	41	52	69	47	26	29	42	43	12
Culture et loisirs	70	57	60	48	44	47	30	24	32	26	20	10
Service public	44	48	56	48	33	37	47	27	24	41	26	25
Médecin / dentiste / pharmacien	30	55	46	45	30	40	43	36	43	46	22	11
Service	31	81	60	39	39	56	26	30	29	19	21	10
Arrêt de bus / tram	16	22	25	29	34	23	29	42	38	41	48	24
Station essence	57	5	10	10	9	14	8	24	41	61	24	6
Maison de repos	18	41	31	27	27	27	12	10	18	19	8	9
Habitation: dépendances	32	22	21	19	21	18	18	19	27	18	8	4
Moyen de transport: autre	9	15	6	10	10	12	16	15	20	40	36	13
Emplacement de vélo	1	12	16	21	24	13	19	12	13	20	23	9
Terrain	17	14	15	11	16	9	15	7	22	14	18	6
Bâtiment administratif	37	10	12	18	16	14	7	7	11	11	9	5
Moyen de transport: camion	25	5	14	8	6	9	14	18	11	7	16	1
Edifice religieux / lieu du culte	15	11	21	8	9	5	6	9	9	6	6	6
Habitation: allée	9	11	11	9	7	12	7	9	11	4	16	4
Stade	12	9	13	6	7	8	7	3	1	6	4	3
Habitation: autre	5	8	3	2	2	2	4	3	2	7	5	3
Aéroport	2	11	11	1		2	1	1	1	1	1	3
Cimetière	3	8	4	3	3	2	3	4	1	1	3	
Guichet automatique	9	3		2	3		2		2	1		1
Maison de débauche	1	1			1	2		1	1	2		
<b>Total</b>	<b>10.857</b>	<b>8.882</b>	<b>8.392</b>	<b>7.386</b>	<b>6.879</b>	<b>7.281</b>	<b>6.004</b>	<b>6.109</b>	<b>6.493</b>	<b>7.027</b>	<b>6.520</b>	<b>3.008</b>

FPF/DGR/DR/BIPOL - Statistiques policières de criminalité (date de clôture: 31/10/2025)

Les données pour les années 2001 jusqu'à 2014 ne sont plus publiées mais restent disponibles sur demande auprès du service BIPOL.

Les données pour 2025 ne concernent que le 1er semestre.



**BRUXELLES-OUEST**

**Dégradation de la propriété**

	2000	2015	2016	2017	2018	2019	2020	2021	2022	2023	2024	2025
Voie publique	769	821	868	776	908	829	749	731	866	1.017	776	450
Habitation: résidence principale	276	253	174	226	171	205	228	215	185	191	187	110
Habitation: non précisée	59	118	115	120	135	92	73	76	112	88	65	32
Parking	62	83	67	66	67	72	51	69	57	74	67	31
Habitation: garage	35	63	68	37	41	54	53	49	48	37	44	14
Autre	12	40	43	34	47	38	57	80	56	58	62	12
Inconnue	9	40	25	20	21	36	51	48	42	54	39	15
Magasin	40	19	23	26	29	27	22	28	22	24	20	8
Horeca	38	33	17	20	23	30	14	19	25	11	12	3
Institution d'enseignement	25	21	13	16	14	19	11	17	15	11	15	10
Bureau de police	9	14	11	13	7	7	12	17	16	12	6	6
Culture et loisirs	15	12	14	22	13	12	10	8	8	5	10	1
Service public	14	15	11	7	12	10	14	12	14	10	6	5
Moyen de transport: voiture	32	8	3	9	5	7	13	9	19	6	8	1
Station de bus / métro et gare de chemin de fer	15	19	8	4	8	4	6	13	14	12	10	2
Entreprise	27	13	7	9	9	4	5	7	4	6	3	3
Bâtiment administratif	11	9	12	11	11	8	10	6	7	3	6	2
Habitation: dépendances	8	8	11	18	19	3	1	5	3	6	2	4
Service	3	10	14	4	7	10	5	5	6	8	6	6
Terrain	10	8	9	4	2	6	5	5	10	6	5	6
Banque / institution financière	5	10	9	6	9	6	6	6	4	5	2	6
Chantier	9	23	4	4	6	4	3	10		3	4	2
Infrastructure sportive	4	8	3	6	5	4	4	3	2	9	10	1
Médecin / dentiste / pharmacien	6	7	4	1	2	5	7	8	8	3	4	1
Habitation: résidence secondaire	4	9	4	7	3	3	6	3	5	1	3	2
Hôpital	6	4	5	4	5	3	5	5	3	4	3	3
Edifice religieux / lieu du culte	12	1		3	2	3	1	5	9	3	2	3
Maison de repos	3	2	7	2	4	4	3	2	6	5	4	2
Habitation: allée	9	3	3	5	4	4	2		2		2	1
Moyen de transport: autre	1	2	1	3	5	3	1	10	4	2	3	
Arrêt de bus / tram	1	4	6		1	5	1	2	5	4	2	2
Habitation: jardin	4	2	2	1	2	4	4	2		3	4	1
Cimetière	3	3	4	4	1	2		1		4		
Station essence	3	1		1	1	2	3	2	3	1	1	1
Stade	1	1	1	1	1	3	1		1		2	
Aéroport	2	2	3									
Emplacement de vélo		2			1	1	1		1			
Moyen de transport: train / tram / métro		2					1			2		
Eaux intérieures et maritimes					1			1				
Maison de débauche	1											
<b>Total</b>	<b>1.543</b>	<b>1.693</b>	<b>1.569</b>	<b>1.490</b>	<b>1.602</b>	<b>1.529</b>	<b>1.439</b>	<b>1.479</b>	<b>1.582</b>	<b>1.688</b>	<b>1.395</b>	<b>746</b>

PPF/DGR/DRI/BIPOL - Statistiques policières de criminalité (date de clôture: 31/10/2025)  
 Les données pour les années 2001 jusqu'à 2014 ne sont plus publiées mais restent disponibles sur demande auprès du service BIPOL.  
 Les données pour 2025 ne concernent que le 1er semestre.



**BRUXELLES-OUEST**

**Infractions contre l'intégrité physique**

	2000	2015	2016	2017	2018	2019	2020	2021	2022	2023	2024	2025
Voie publique	527	592	574	597	605	604	520	616	656	679	695	326
Habitation	489	623	596	594	626	620	590	595	666	576	606	301
Inconnue	26	46	50	35	22	51	79	95	64	44	47	26
Institution d'enseignement	32	25	49	38	38	57	27	41	52	71	73	23
Station de bus / métro et gare de chemin de fer	23	39	38	37	41	42	42	36	40	58	50	22
Horeca	52	39	36	35	40	28	19	18	30	36	22	9
Magasin	42	18	22	22	25	36	17	25	26	25	26	12
Autre	3	22	12	18	17	19	24	27	35	43	35	19
Service public	11	9	12	11	5	11	4	18	20	21	31	8
Hôpital	11	16	7	13	9	12	6	6	16	8	20	4
Parking	7	8	9	11	13	8	3	6	6	10	10	6
Moyen de transport: train / tram / métro	18	12	7	3	4	12	8	4	4	8	9	1
Bureau de police	7	6	6	10	11	3	12	6	13	7	5	1
Culture et loisirs	12	7	10	9	5	7	6	3	9	8	7	3
Arrêt de bus / tram	7	6	8	6	4	13	2	7	13	6	10	1
Moyen de transport: autobus / autocar	4	3	11	11	10	4	9	6	11	5	5	2
Maison de repos	4	9	4	4	5	5	1	6	13	6	7	8
Infrastructure sportive	6	5	4	6	4	4	2	2	8	15	8	3
Service	2	6	4	6	6	5	6	4	8	7	4	1
Entreprise	17	3	4	7	4	3	2	1	5	1	8	3
Terrain	9	5	5	4	1	3	2	4	3	3	2	
Moyen de transport: autre	3	4	2	2	8	4	3	1	2	4	2	1
Bâtiment administratif	3	2	2	4	1	2	3	5	2	2	3	
Médecin / dentiste / pharmacien		5	5	2			3	3	2	4	3	2
Stade	7		2	4	4	4	1	1	1	2	2	1
Edifice religieux / lieu du culte	2	2	2	3	2	1	2	1	3	1	2	3
Habitation: allée	5	1	1	2		4	1	1	1		1	
Banque / institution financière		1		2		2	1		2	3		
Maison de débauche			1	1		3				1		
Habitation: jardin	1		1		2							1
Station essence		2		1						1	1	
Eaux intérieures et maritimes				1					1			
<b>Total</b>	<b>1.330</b>	<b>1.516</b>	<b>1.484</b>	<b>1.499</b>	<b>1.512</b>	<b>1.567</b>	<b>1.395</b>	<b>1.538</b>	<b>1.712</b>	<b>1.655</b>	<b>1.694</b>	<b>787</b>

FPF/DGR/DRI/BIPOL - Statistiques policières de criminalité (date de clôture: 31/10/2025)  
 Les données pour les années 2001 jusqu'à 2014 ne sont plus publiées mais restent disponibles sur demande auprès du service BIPOL.  
 Les données pour 2025 ne concernent que le 1er semestre.

# ***STATISTIQUES POLICIERES DE CRIMINALITE***

---

*LIEU DE PERPETRATION: ZONE DE POLICE*

**BRUXELLES-OUEST**

***PARTIE V : ZONE DE POLICE vs. TYPOLOGIE***



### Typologie de la zone: Catégorie 2

Zone de police
BRUXELLES-OUEST
LIMBURG REGIO HOOFDSTAD
POLITIE SINT-NIKLAAS
POLITIEZONE RIHO
PZ AALST
PZ BRUGGE
PZ LEUVEN
PZ OOSTENDE
PZ RIVIERENLAND
UCCLE/W-B/AUDERGHEM
VESDRE
VLAS
ZONE DE POLICE DU TOURNAISIS
ZONE MIDI
ZONE MONS - QUEVY
ZONE MONTGOMERY
ZP ARLON/ATTERT/HABAY/MARTELANGE
ZP LA LOUVIERE
ZP NAMUR CAPITALE
ZP POLBRUNO

## CRIMINALITE ENREGISTREE : ZONE DE POLICE vs TYPOLOGIE





## CRIMINALITE ENREGISTREE : ZONE DE POLICE vs TYPOLOGIE

### Typologie de la zone: Catégorie 2

Figure criminelle/phénomène	Niveau	% 2021 - 2022	% 2022 - 2023	% 2023 - 2024
Vol de voiture	ZONE DE POLICE	-6,0%	10,3%	5,8%
	TYPLOGIE	11,4%	10,2%	0,5%
Vol de moto	ZONE DE POLICE	26,5%	-16,3%	22,2%
	TYPLOGIE	34,3%	13,6%	-8,3%
Carjacking	ZONE DE POLICE	-50,0%	-20,0%	50,0%
	TYPLOGIE	31,3%	-31,7%	-7,0%
Homejacking	ZONE DE POLICE	-100,0%	/	-100,0%
	TYPLOGIE	-14,3%	100,0%	-75,0%
Vol dans les garages	ZONE DE POLICE	-80,0%	0,0%	300,0%
	TYPLOGIE	82,6%	-14,3%	8,3%
Vol de vélomoteur	ZONE DE POLICE	76,3%	-37,3%	71,4%
	TYPLOGIE	17,2%	-3,6%	7,0%
Vol de vélo	ZONE DE POLICE	13,6%	4,6%	-21,1%
	TYPLOGIE	15,4%	-3,3%	-7,4%
Cambriolage dans habitation	ZONE DE POLICE	25,6%	-6,5%	-5,2%
	TYPLOGIE	16,6%	-7,6%	-3,4%
Cambriolage ds entreprise ou commerce	ZONE DE POLICE	21,9%	4,2%	-30,5%
	TYPLOGIE	14,8%	-5,5%	-13,3%
Cambriolage ds service public ou bâtiment administ	ZONE DE POLICE	18,2%	20,5%	-19,1%
	TYPLOGIE	24,1%	-8,5%	-16,6%
Vol au bélier	ZONE DE POLICE	/	/	-100,0%
	TYPLOGIE	133,3%	-14,3%	16,7%



## CRIMINALITE ENREGISTREE : ZONE DE POLICE vs TYPOLOGIE

Figure criminelle/phénomène	Niveau	% 2021 - 2022	% 2022 - 2023	% 2023 - 2024
Cambriolage dans bâtiment (total)	ZONE DE POLICE	24,5%	-3,6%	-11,0%
	TYPLOGIE	16,7%	-7,3%	-6,0%
Vol à main armée	ZONE DE POLICE	0,0%	-18,4%	15,5%
	TYPLOGIE	3,7%	12,9%	5,1%
Vol avec violence sans arme	ZONE DE POLICE	5,7%	4,9%	-14,3%
	TYPLOGIE	13,0%	12,6%	-12,0%
Vol dans ou sur un véhicule	ZONE DE POLICE	-10,8%	18,2%	-15,1%
	TYPLOGIE	5,9%	18,3%	-6,3%
Sacjacking dans une voiture	ZONE DE POLICE	33,3%	-58,3%	-80,0%
	TYPLOGIE	-22,2%	-64,3%	-50,0%
Vol d'armes et explosifs	ZONE DE POLICE	-14,3%	66,7%	-40,0%
	TYPLOGIE	37,9%	2,7%	-7,8%
Steaming	ZONE DE POLICE	/	/	/
	TYPLOGIE	14,3%	0,0%	6,3%
Arrachage de sac à main	ZONE DE POLICE	43,5%	-63,6%	-25,0%
	TYPLOGIE	7,1%	-5,3%	-23,8%
Vol à l'arraché	ZONE DE POLICE	14,3%	4,0%	-16,3%
	TYPLOGIE	6,5%	27,9%	-17,2%
Vol à la tire	ZONE DE POLICE	9,7%	5,2%	9,6%
	TYPLOGIE	32,2%	14,7%	-9,8%
Vol à l'étalage	ZONE DE POLICE	-19,0%	12,6%	7,3%
	TYPLOGIE	23,5%	6,6%	-2,0%
Vol par ruse	ZONE DE POLICE	-16,1%	-14,1%	10,4%
	TYPLOGIE	17,7%	-4,2%	-43,1%



## CRIMINALITE ENREGISTREE : ZONE DE POLICE vs TYPOLOGIE

Figure criminelle/phénomène	Niveau	% 2021 - 2022	% 2022 - 2023	% 2023 - 2024
Vol de métaux	ZONE DE POLICE	71,4%	-58,3%	60,0%
	TYPLOGIE	48,0%	2,7%	-20,9%
Vol sur les chantiers	ZONE DE POLICE	-3,3%	48,3%	0,0%
	TYPLOGIE	3,1%	-0,5%	-11,0%
Home-invasion	ZONE DE POLICE	0,0%	166,7%	-50,0%
	TYPLOGIE	23,1%	15,6%	-8,1%
Vol d'animaux	ZONE DE POLICE	0,0%	0,0%	100,0%
	TYPLOGIE	10,1%	-9,2%	-12,7%
Vol de cargaison	ZONE DE POLICE	/	250,0%	-71,4%
	TYPLOGIE	26,2%	63,8%	-10,1%
Fraude de cartes de paiements	ZONE DE POLICE	17,7%	3,1%	-5,1%
	TYPLOGIE	20,2%	-7,0%	-16,6%
Phishing	ZONE DE POLICE	28,6%	-88,9%	1.500,0%
	TYPLOGIE	0,5%	-19,2%	-21,0%
Ransomware	ZONE DE POLICE	0,0%	-100,0%	/
	TYPLOGIE	25,0%	-16,7%	0,0%
Shouldersurfing	ZONE DE POLICE	-30,8%	-44,4%	80,0%
	TYPLOGIE	-21,5%	-39,2%	-25,8%
Skimming	ZONE DE POLICE	0,0%	-50,0%	0,0%
	TYPLOGIE	10,9%	-8,2%	-35,7%
Violence contre les métiers d'intérêt général	ZONE DE POLICE	11,3%	-35,4%	-9,8%
	TYPLOGIE	15,0%	-7,8%	-6,7%
Viol collectif	ZONE DE POLICE	0,0%	0,0%	80,0%
	TYPLOGIE	-22,9%	-1,6%	-9,5%



## CRIMINALITE ENREGISTREE : ZONE DE POLICE vs TYPOLOGIE

Figure criminelle/phénomène	Niveau	% 2021 - 2022	% 2022 - 2023	% 2023 - 2024
Graffiti	ZONE DE POLICE	-18,6%	151,4%	-59,1%
	TYPOLOGIE	-24,1%	-27,6%	0,4%
Dégradation de voiture	ZONE DE POLICE	5,5%	5,3%	-16,7%
	TYPOLOGIE	0,6%	4,6%	-3,8%
Rixe au couteau	ZONE DE POLICE	50,0%	-16,7%	-5,7%
	TYPOLOGIE	17,0%	-11,9%	-15,2%
VIF: physique, dans le couple	ZONE DE POLICE	11,4%	-12,4%	0,2%
	TYPOLOGIE	10,4%	-2,7%	-0,9%
VIF: physique, envers des descendants	ZONE DE POLICE	11,3%	-20,3%	30,9%
	TYPOLOGIE	4,0%	0,4%	12,6%
VIF: physique, envers d'autres membres	ZONE DE POLICE	1,2%	-15,5%	32,4%
	TYPOLOGIE	-1,1%	8,8%	4,1%
VIF: sexuelle, dans le couple	ZONE DE POLICE	0,0%	-50,0%	200,0%
	TYPOLOGIE	-23,9%	8,6%	47,4%
VIF: sexuelle, envers des descendants	ZONE DE POLICE	-71,4%	-100,0%	/
	TYPOLOGIE	-63,4%	-90,6%	-40,0%
VIF: sexuelle, envers d'autres membres	ZONE DE POLICE	-100,0%	/	-100,0%
	TYPOLOGIE	-22,2%	-28,6%	-30,0%
VIF: psychique, dans le couple	ZONE DE POLICE	35,0%	-24,4%	23,3%
	TYPOLOGIE	-2,8%	-2,9%	-0,3%
VIF: psychique, envers des descendants	ZONE DE POLICE	23,5%	0,0%	4,8%
	TYPOLOGIE	2,5%	6,3%	4,5%
VIF: psychique, envers d'autres membres	ZONE DE POLICE	0,0%	-45,5%	58,3%
	TYPOLOGIE	1,4%	6,7%	1,7%



## CRIMINALITE ENREGISTREE : ZONE DE POLICE vs TYPOLOGIE

Figure criminelle/phénomène	Niveau	% 2021 - 2022	% 2022 - 2023	% 2023 - 2024
VIF: économique, dans le couple	ZONE DE POLICE	-53,6%	-7,7%	-75,0%
	TYPOLOGIE	-0,7%	-5,4%	-2,7%
VIF: économique, envers des descendants	ZONE DE POLICE	-50,0%	-50,0%	100,0%
	TYPOLOGIE	-23,3%	-24,2%	-4,0%
VIF: économique, envers d'autres membres	ZONE DE POLICE	38,9%	-36,0%	-12,5%
	TYPOLOGIE	1,7%	0,3%	-2,7%
Dopage humain	ZONE DE POLICE	-80,0%	0,0%	-100,0%
	TYPOLOGIE	-39,7%	36,2%	-21,9%
Engraissement illégal	ZONE DE POLICE	0,0%	0,0%	0,0%
	TYPOLOGIE	-23,8%	-56,3%	0,0%
Vente de cocaïne	ZONE DE POLICE	1,4%	14,1%	2,5%
	TYPOLOGIE	9,1%	24,9%	15,3%
Import-export de cocaïne	ZONE DE POLICE	/	/	/
	TYPOLOGIE	24,2%	-31,7%	3,6%
Production de drogues synthétiques	ZONE DE POLICE	/	/	/
	TYPOLOGIE	20,0%	0,0%	16,7%
Import-export de drogues synthétiques	ZONE DE POLICE	/	/	/
	TYPOLOGIE	50,0%	60,0%	-20,8%
Vente de drogues synthétiques	ZONE DE POLICE	-25,0%	133,3%	114,3%
	TYPOLOGIE	0,8%	21,9%	-5,0%
Production de cannabis (culture)	ZONE DE POLICE	33,3%	25,0%	-80,0%
	TYPOLOGIE	-35,9%	-1,2%	-26,5%
Import-export de cannabis en grande quantité	ZONE DE POLICE	/	/	/
	TYPOLOGIE	-41,7%	-57,1%	200,0%



## CRIMINALITE ENREGISTREE : ZONE DE POLICE vs TYPOLOGIE

Figure criminelle/phénomène	Niveau	% 2021 - 2022	% 2022 - 2023	% 2023 - 2024
Vente de cannabis en grande quantité	ZONE DE POLICE	0,0%	6,7%	6,3%
	TYPOLOGIE	-6,1%	19,6%	-12,7%
Import-export d'héroïne	ZONE DE POLICE	/	/	/
	TYPOLOGIE	40,9%	-58,1%	76,9%
Vente-traffic d'héroïne	ZONE DE POLICE	-17,1%	20,7%	-45,7%
	TYPOLOGIE	-24,6%	-5,7%	-24,2%
Commerce et production d'arme à feu et mun.	ZONE DE POLICE	400,0%	0,0%	-40,0%
	TYPOLOGIE	51,5%	-14,0%	11,6%
Commerce et production d'arme non à feu	ZONE DE POLICE	/	-100,0%	/
	TYPOLOGIE	36,4%	-26,7%	-27,3%
TEH - exploitation économique	ZONE DE POLICE	0,0%	66,7%	-100,0%
	TYPOLOGIE	-12,2%	-5,6%	-17,6%
TEH - exploitation sexuelle	ZONE DE POLICE	-16,7%	120,0%	-27,3%
	TYPOLOGIE	-5,1%	45,0%	-11,8%
Violence physique (transport public)	ZONE DE POLICE	12,7%	8,5%	3,9%
	TYPOLOGIE	0,4%	13,2%	-1,9%
Violence physique (voie publique)	ZONE DE POLICE	8,0%	1,6%	2,4%
	TYPOLOGIE	18,1%	-1,9%	2,3%
Violence physique (autre endroit public)	ZONE DE POLICE	-4,3%	31,8%	-10,3%
	TYPOLOGIE	-4,2%	-2,4%	-2,4%
Violence physique (endroit accessible au public)	ZONE DE POLICE	46,6%	6,2%	-13,1%
	TYPOLOGIE	46,0%	-1,5%	-5,9%
Violence sexuelle (transport public)	ZONE DE POLICE	15,4%	-20,0%	-25,0%
	TYPOLOGIE	-5,5%	5,3%	-10,0%



## CRIMINALITE ENREGISTREE : ZONE DE POLICE vs TYPOLOGIE

Figure criminelle/phénomène	Niveau	% 2021 - 2022	% 2022 - 2023	% 2023 - 2024
Violence sexuelle (voie publique)	ZONE DE POLICE	-3,7%	42,3%	0,0%
	TYPOLOGIE	9,0%	-3,6%	14,5%
Violence sexuelle (autre endroit public)	ZONE DE POLICE	-9,1%	20,0%	0,0%
	TYPOLOGIE	-18,8%	-11,5%	-1,7%
Violence sexuelle (endroit accessible au public)	ZONE DE POLICE	80,0%	-5,6%	58,8%
	TYPOLOGIE	26,8%	4,8%	7,2%
Violence psychique (transport public)	ZONE DE POLICE	-2,3%	-7,0%	-2,5%
	TYPOLOGIE	-1,7%	8,1%	-9,8%
Violence psychique (voie publique)	ZONE DE POLICE	17,3%	9,3%	-4,9%
	TYPOLOGIE	10,9%	5,8%	1,8%
Violence psychique (autre endroit public)	ZONE DE POLICE	39,3%	10,3%	-14,0%
	TYPOLOGIE	1,3%	-10,0%	-6,4%
Violence psychique (endroit accessible au public)	ZONE DE POLICE	9,9%	16,0%	-8,6%
	TYPOLOGIE	6,6%	10,2%	0,3%
Vol à main armée (transport public)	ZONE DE POLICE	-28,6%	-40,0%	33,3%
	TYPOLOGIE	-38,5%	158,3%	-6,5%
Vol à main armée (voie publique)	ZONE DE POLICE	-6,8%	19,5%	-6,1%
	TYPOLOGIE	9,0%	20,7%	9,9%
Vol à main armée (autre endroit public)	ZONE DE POLICE	175,0%	-54,5%	140,0%
	TYPOLOGIE	25,0%	-33,3%	70,0%
Vol à main armée (endroit accessible au public)	ZONE DE POLICE	10,0%	-45,5%	27,8%
	TYPOLOGIE	-5,4%	-8,0%	-6,2%
Vol avec violence sans arme (transport public)	ZONE DE POLICE	-29,2%	58,7%	-8,2%
	TYPOLOGIE	-2,8%	47,8%	-24,6%



## CRIMINALITE ENREGISTREE : ZONE DE POLICE vs TYPOLOGIE

Figure criminelle/phénomène	Niveau	% 2021 - 2022	% 2022 - 2023	% 2023 - 2024
Vol avec violence sans arme (voie publique)	ZONE DE POLICE	13,8%	7,2%	-21,2%
	TYPLOGIE	14,8%	14,2%	-10,9%
Vol avec violence sans arme (autre endroit public)	ZONE DE POLICE	34,8%	0,0%	9,7%
	TYPLOGIE	-4,3%	20,3%	-13,1%
Vol avec violence sans arme (endr. acces. au pub.)	ZONE DE POLICE	2,6%	-25,0%	-6,7%
	TYPLOGIE	16,1%	-2,6%	-4,5%
Faux policiers	ZONE DE POLICE	33,3%	-50,0%	250,0%
	TYPLOGIE	72,0%	14,0%	98,0%
Terrorisme, extrémisme et radicalisme	ZONE DE POLICE	-37,5%	140,0%	-16,7%
	TYPLOGIE	-15,2%	85,7%	-3,8%
Cyberharcèlement	ZONE DE POLICE	21,2%	-5,3%	3,1%
	TYPLOGIE	9,4%	5,8%	0,6%
Fraude à l'identité	ZONE DE POLICE	8,3%	-22,6%	-1,1%
	TYPLOGIE	-2,2%	-1,5%	-2,9%

# ***STATISTIQUES POLICIERES DE CRIMINALITE***

---

*LIEU DE PERPETRATION: ZONE DE POLICE*

**BRUXELLES-OUEST**

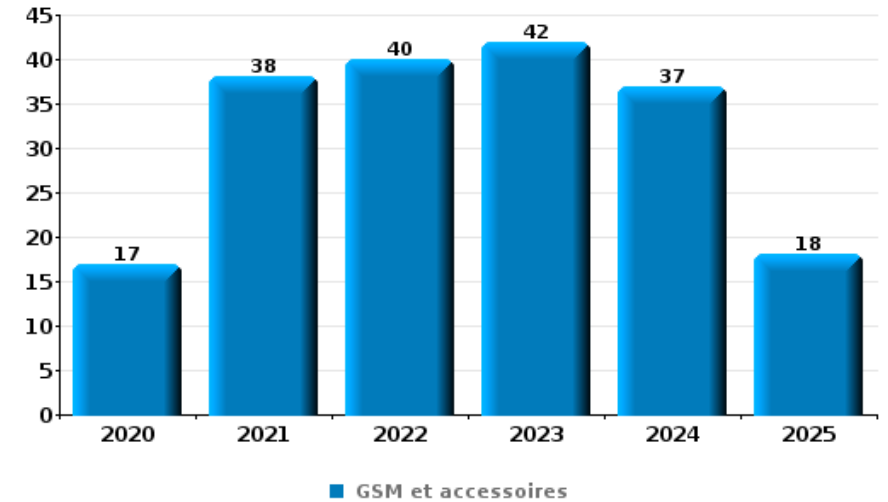
***PARTIE VI : OBJETS ET MOYENS DE TRANSPORT***



**BRUXELLES-OUEST**

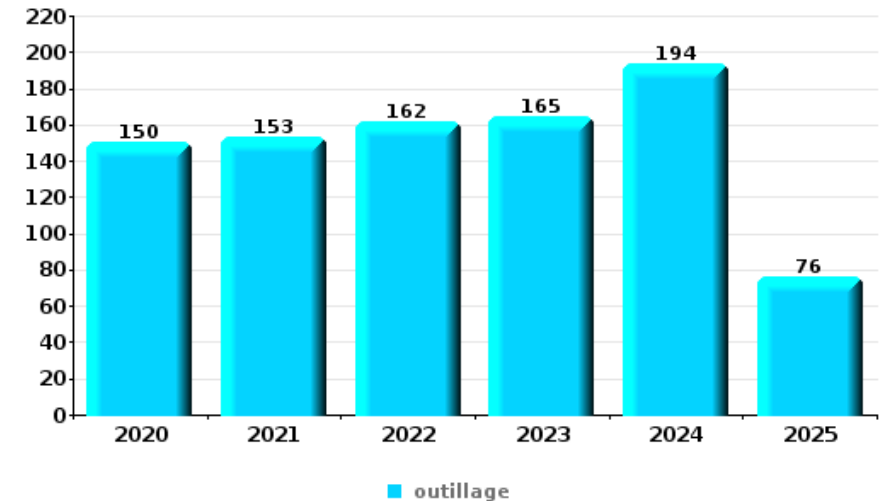
**Vol à main armée**

Top 5 Objets volés (sbd nombre de faits)		2020	2021	2022	2023	2024	2025
1	GSM et accessoires	17	38	40	42	37	18
2	argent	35	41	39	28	26	15
3	carte d'identité / passeport	5	7	17	14	7	7
4	carte bancaire / carte de crédit	4	6	16	14	10	3
5	portefeuille	5	5	5	9	6	5



**Vol dans ou sur un véhicule**

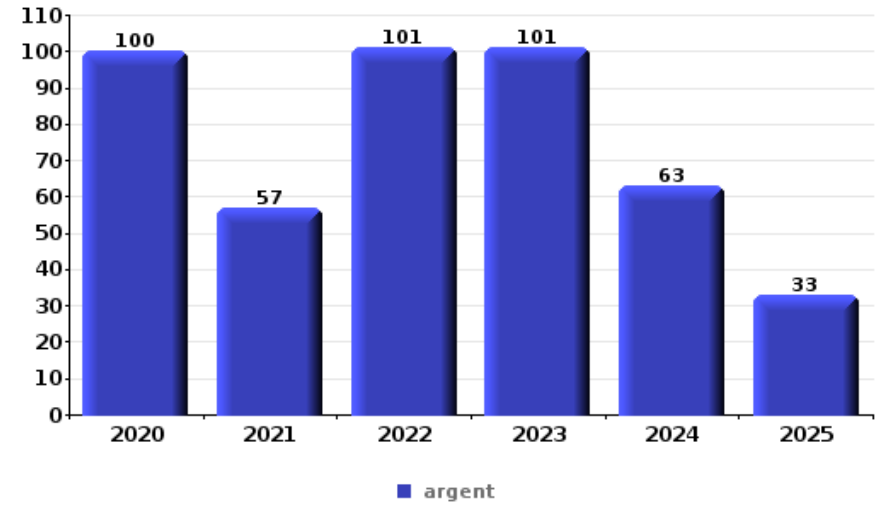
Top 5 Objets volés (sbd nombre de faits)		2020	2021	2022	2023	2024	2025
1	outillage	150	153	162	165	194	76
2	permis de conduire	158	189	161	230	114	43
3	carte d'identité / passeport	157	191	166	206	110	46
4	carte bancaire / carte de crédit	146	173	161	224	114	44
5	argent	148	152	129	182	112	42





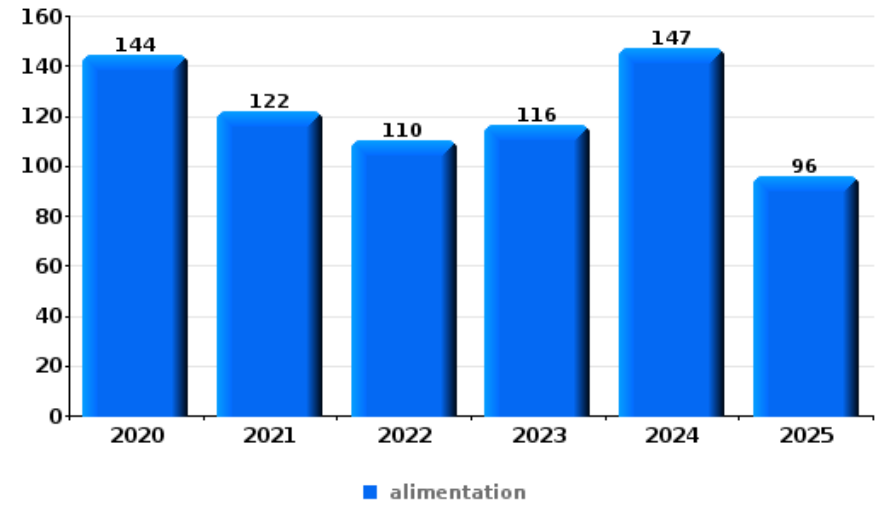
**Cambriolage ds entreprise ou commerce**

Top 5 Objets volés (sbd nombre de faits)		2020	2021	2022	2023	2024	2025
1	argent	100	57	101	101	63	33
2	ordinateur et accessoires	29	13	17	31	25	4
3	tabac	25	23	16	12	11	2
4	alimentation	26	13	12	19	11	7
5	GSM et accessoires	11	5	14	21	16	4



**Vol à l'étalage**

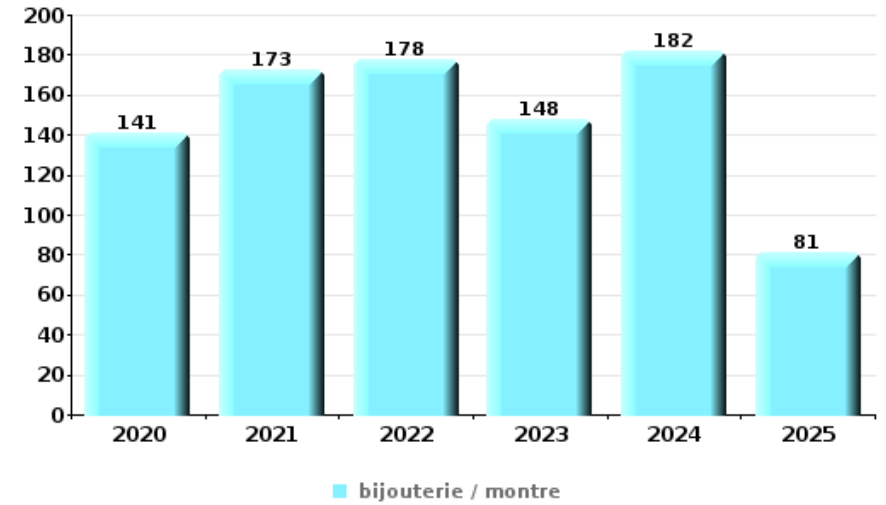
Top 5 Objets volés (sbd nombre de faits)		2020	2021	2022	2023	2024	2025
1	alimentation	144	122	110	116	147	96
2	parfum / produit de beauté	33	25	14	21	28	15
3	vêtement	16	12	17	13	10	4
4	tabac	14	18	12	6	9	2
5	multimédia	12	12	10	12	10	2





**Cambrilage dans habitation**

Top 5 Objets volés (sbd nombre de faits)		2020	2021	2022	2023	2024	2025
1	bijouterie / montre	141	173	178	148	182	81
2	argent	105	140	149	120	136	61
3	ordinateur et accessoires	74	75	79	86	67	26
4	multimédia	67	60	66	47	55	19
5	vêtement	46	48	70	47	50	24



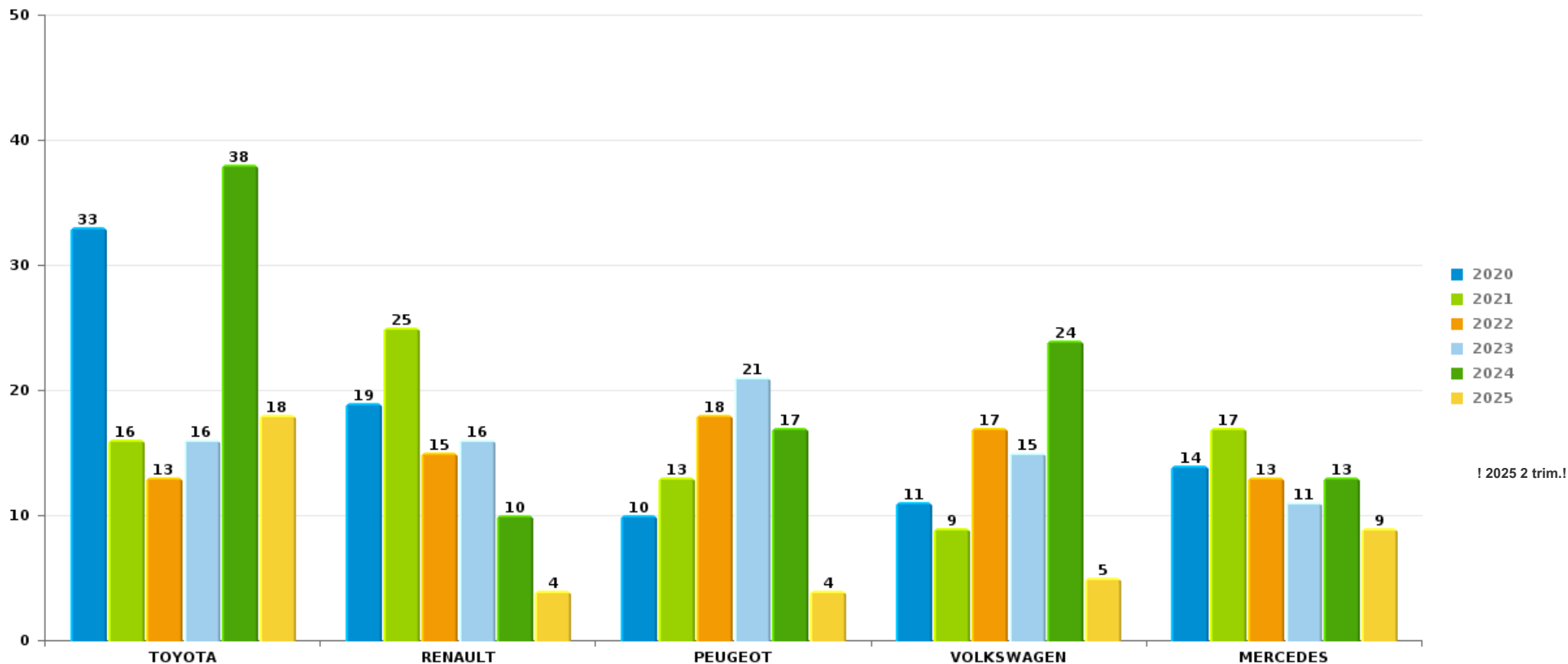
*Remarque: en ce qui concerne les objets, aucun total n'est reproduit étant donné que plusieurs objets peuvent avoir été volés lors d'un même fait.*



**BRUXELLES-OUEST**

**Vol de voiture**

**Nombre de voitures volées par marque (Top 5)**



! 2025 2 trim.!

# ***STATISTIQUES POLICIERES DE CRIMINALITE***

---

***LIEU DE PERPETRATION: ZONE DE POLICE***

**BRUXELLES-OUEST**

***PARTIE VII : SUSPECTS***



## Partie 1: Niveau FAITS (comptage du nombre de faits pour lesquels un certain type de suspect est impliqué)

### 1.1. Nombre d'infractions selon le sexe des suspects identifiés (par catégorie principale)

Étant donné que, tant un suspect identifié masculin qu'un suspect identifié féminin peuvent être impliqués lors d'un même fait, il est possible que la somme des colonnes «Hommes» et «Femmes» soit supérieure à la valeur de la colonne «Total...» (voir également la note méthodologique)

#### BRUXELLES-OUEST

2025

Catégorie principale / Sexe	Nombre total de faits avec au moins 1 suspect	Hommes	%	Femmes	%
Drogues	575	551	95,8%	21	3,7%
Législation sur les étrangers	343	312	91,0%	26	7,6%
Infr. contre l'intégrité physique	246	213	86,6%	51	20,7%
Vol et extorsion	205	179	87,3%	30	14,6%
Ivresse et alcool	199	165	82,9%	35	17,6%
Fraude	129	121	93,8%	12	9,3%
Armes et explosifs	117	110	94,0%	7	6,0%
Infr. contre la sécurité publique	102	95	93,1%	6	5,9%
Infr. contre autres valeurs morales et sentiments	93	70	75,3%	27	29,0%
Dégradation de la propriété	80	74	92,5%	8	10,0%
Infr. contre la foi publique	77	68	88,3%	9	11,7%
Infr. contre l'autorité publique	51	48	94,1%	4	7,8%
Code pénal social	24	18	75,0%	9	37,5%
Protection de la jeunesse	21	14	66,7%	11	52,4%
Carte d'identité	15	11	73,3%	4	26,7%
Infr. contre les moeurs	15	14	93,3%	1	6,7%

## CRIMINALITE ENREGISTREE: SUSPECTS



Catégorie principale / Sexe	Nombre total de faits avec au moins 1 suspect	Hommes	%	Femmes	%
Contravention Code pénal	14			14	100,0%
Environnement	13	13	100,0%	1	7,7%
Protection des revenus publics	14	14	100,0%		
Infr. contre la famille	13	4	30,8%	9	69,2%
Loi du football	12	12	100,0%		
Registre de population	12	6	50,0%	6	50,0%
Criminalité informatique	10	10	100,0%		
Infr. relative au statut juridique de l'enfant	8	1	12,5%	7	87,5%
Protection de la personne	7	6	85,7%	2	28,6%
Santé publique	7	6	85,7%	1	14,3%
Autres lois spéciales	5	5	100,0%		
Législation économique	5	5	100,0%		
Marchand de sommeil	4	4	100,0%		
Travail	3	2	66,7%	2	66,7%
Exercice illégal de l'autorité publique	3	2	66,7%	1	33,3%
Infr. contre la liberté individuelle	2	2	100,0%		
Pratiques commerciales	2	2	100,0%		
Infr. contre la Sécurité de l'Etat	1			1	100,0%
Provocation crime ou délits	1	1	100,0%		
<b>Total</b>	<b>2.428</b>	<b>2.158</b>	<b>88,9 %</b>	<b>305</b>	<b>12,6 %</b>



## 1.2. Nombre d'infractions selon le sexe des suspects identifiés (par figure criminelle)

Étant donné que, tant un suspect identifié masculin qu'un suspect identifié féminin peuvent être impliqués lors d'un même fait, il est possible que la somme des colonnes «Hommes» et «Femmes» soit supérieure à la valeur de la colonne «Total...» (voir également la note méthodologique)

### BRUXELLES-OUEST

2025

#### FC Vol moyen de transport

Figure criminelle / Sexe	Nombre total de faits avec au moins 1 suspect identifié	Hommes	%
Vol de voiture	8	8	100,0%
Vol de moto	2	2	100,0%
Carjacking	1	1	100,0%
Vol de vélomoteur	1	1	100,0%
Vol de vélo	6	6	100,0%
<b>Total</b>	<b>PA</b>	<b>PA</b>	<b>PA</b>

#### FC Cambriolage

Figure criminelle / Sexe	Nombre total de faits avec au moins 1 suspect identifié	Hommes	%	Femmes	%
Cambriolage dans habitation	11	10	90,9%	2	18,2%
Cambriolage ds entreprise ou commerce	11	9	81,8%	2	18,2%
Cambriolage ds service public ou bâtiment administ	2	2	100,0%		
Cambriolage dans bâtiment (total)	24	21	87,5%	4	16,7%
<b>Total</b>	<b>PA</b>	<b>PA</b>	<b>PA</b>	<b>PA</b>	<b>PA</b>



FC Vol autre

Figure criminelle / Sexe	Nombre total de faits avec au moins 1 suspect identifié	Hommes	%	Femmes	%
Vol à main armée	16	16	100,0%	1	6,3%
Vol avec violence sans arme	31	25	80,6%	7	22,6%
Vol dans ou sur un véhicule	8	8	100,0%		
Vol d'armes et explosifs	2	2	100,0%		
Arrachage de sac à main	1			1	100,0%
Vol à l'arraché	10	9	90,0%	1	10,0%
Vol à la tire	4	3	75,0%	1	25,0%
Vol à l'étalage	102	87	85,3%	17	16,7%
<b>Total</b>	<b>PA</b>	<b>PA</b>	<b>PA</b>	<b>PA</b>	<b>PA</b>

FC Autre

Figure criminelle / Sexe	Nombre total de faits avec au moins 1 suspect identifié	Hommes	%	Femmes	%
Violence contre les métiers d'intérêt général	12	9	75,0%	4	33,3%
Graffiti	5	5	100,0%		
Dégradation de voiture	21	17	81,0%	4	19,0%
Rixe au couteau	5	5	100,0%	1	20,0%
<b>Total</b>	<b>PA</b>	<b>PA</b>	<b>PA</b>	<b>PA</b>	<b>PA</b>



PH Violence intrafamiliale (VIF)

Figure criminelle / Sexe	Nombre total de faits avec au moins 1 suspect identifié	Hommes	%	Femmes	%
VIF: physique, dans le couple	69	65	94,2%	11	15,9%
VIF: physique, envers des descendants	26	25	96,2%	3	11,5%
VIF: physique, envers d'autres membres	26	22	84,6%	5	19,2%
VIF: sexuelle, envers d'autres membres	1	1	100,0%		
VIF: psychique, dans le couple	49	32	65,3%	18	36,7%
VIF: psychique, envers des descendants	12	10	83,3%	4	33,3%
VIF: psychique, envers d'autres membres	3	3	100,0%	1	33,3%
VIF: économique, dans le couple	6	6	100,0%		
VIF: économique, envers d'autres membres	4	4	100,0%		
<b>Total</b>	<b>PA</b>	<b>PA</b>	<b>PA</b>	<b>PA</b>	<b>PA</b>

PH Drogues

Figure criminelle / Sexe	Nombre total de faits avec au moins 1 suspect identifié	Hommes	%	Femmes	%
Vente de cocaïne	49	48	98,0%	3	6,1%
Vente de drogues synthétiques	5	5	100,0%	2	40,0%
Production de cannabis (culture)	2	2	100,0%		
Vente de cannabis en grande quantité	7	7	100,0%		
Vente-traffic d'héroïne	9	8	88,9%		
<b>Total</b>	<b>PA</b>	<b>PA</b>	<b>PA</b>	<b>PA</b>	<b>PA</b>

PH Trafic d'armes

Figure criminelle / Sexe	Nombre total de faits avec au moins 1 suspect identifié	Hommes	%
Commerce et production d'arme à feu et mun.	1	1	100,0%
<b>Total</b>	<b>PA</b>	<b>PA</b>	<b>PA</b>



PH Traite des êtres humains

Figure criminelle / Sexe	Nombre total de faits avec au moins 1 suspect identifié	Femmes	%
TEH - exploitation sexuelle	1	1	100,0%
<b>Total</b>	<b>PA</b>	<b>PA</b>	<b>PA</b>

PH Violence dans l'espace public

Figure criminelle / Sexe	Nombre total de faits avec au moins 1 suspect identifié	Hommes	%	Femmes	%
Violence physique (transport public)	8	7	87,5%	2	25,0%
Violence physique (voie publique)	111	96	86,5%	21	18,9%
Violence physique (autre endroit public)	8	8	100,0%		
Violence physique (endroit accessible au public)	18	15	83,3%	4	22,2%
Violence sexuelle (transport public)	1	1	100,0%		
Violence sexuelle (voie publique)	2	2	100,0%		
Violence sexuelle (autre endroit public)	2	2	100,0%		
Violence psychique (transport public)	2	2	100,0%		
Violence psychique (voie publique)	51	48	94,1%	3	5,9%
Violence psychique (autre endroit public)	9	8	88,9%	1	11,1%
Violence psychique (endroit accessible au public)	12	9	75,0%	3	25,0%
Vol à main armée (transport public)	1	1	100,0%		
Vol à main armée (voie publique)	8	8	100,0%	1	12,5%
Vol à main armée (autre endroit public)	1	1	100,0%		
Vol à main armée (endroit accessible au public)	3	3	100,0%		
Vol avec violence sans arme (transport public)	5	5	100,0%		
Vol avec violence sans arme (voie publique)	12	10	83,3%	2	16,7%
Vol avec violence sans arme (autre endroit public)	1	1	100,0%		
Vol avec violence sans arme (endr. acces. au pub.)	11	8	72,7%	3	27,3%
<b>Total</b>	<b>PA</b>	<b>PA</b>	<b>PA</b>	<b>PA</b>	<b>PA</b>

## CRIMINALITE ENREGISTREE: SUSPECTS



### PH Autre

Figure criminelle / Sexe	Nombre total de faits avec au moins 1 suspect identifié	Hommes	%	Femmes	%
Terrorisme, extrémisme et radicalisme	2	1	50,0%	1	50,0%
Cyberharcèlement	18	15	83,3%	4	22,2%
Fraude à l'identité	31	28	90,3%	3	9,7%
Total	PA	PA	PA	PA	PA



### 1.3. Nombre d'infractions selon l'âge des suspects identifiés (par catégorie principale)

Étant donné que, tant un suspect identifié mineur qu'un suspect identifié majeur peuvent être impliqués lors d'un même fait, il est possible que la somme des colonnes «Mineur» et «Majeur» soit supérieure à la valeur de la colonne «Total...» (voir également la note méthodologique)

#### BRUXELLES-OUEST

2025

Catégorie principale / Âge	Nombre total de faits avec au moins 1 suspect identifié	Mineur	%	Majeur	%
Drogues	575	67	11,7%	510	88,7%
Législation sur les étrangers	343	11	3,2%	336	98,0%
Infr. contre l'intégrité physique	246	25	10,2%	226	91,9%
Vol et extorsion	205	29	14,1%	184	89,8%
Ivresse et alcool	199	1	0,5%	198	99,5%
Fraude	129	15	11,6%	117	90,7%
Armes et explosifs	117	16	13,7%	103	88,0%
Infr. contre la sécurité publique	102	10	9,8%	94	92,2%
Infr. contre autres valeurs morales et sentiments	93	2	2,2%	92	98,9%
Dégradation de la propriété	80	10	12,5%	72	90,0%
Infr. contre la foi publique	77	3	3,9%	74	96,1%
Infr. contre l'autorité publique	51	7	13,7%	45	88,2%
Code pénal social	24			24	100,0%
Protection de la jeunesse	21	4	19,0%	17	81,0%
Carte d'identité	15	7	46,7%	8	53,3%
Contravention Code pénal	14	4	28,6%	11	78,6%
Infr. contre les mœurs	15	1	6,7%	14	93,3%
Protection des revenus publics	14			14	100,0%
Environnement	13			13	100,0%
Infr. contre la famille	13			13	100,0%
Loi du football	12	1	8,3%	11	91,7%
Registre de population	12			12	100,0%
Criminalité informatique	10	1	10,0%	9	90,0%
Infr. relative au statut juridique de l'enfant	8			8	100,0%
Protection de la personne	7			7	100,0%
Santé publique	7			7	100,0%
Autres lois spéciales	5	1	20,0%	4	80,0%
Législation économique	5			5	100,0%

## CRIMINALITE ENREGISTREE: SUSPECTS



Catégorie principale / Âge	Nombre total de faits avec au moins 1 suspect identifié	Mineur	%	Majeur	%
Marchand de sommeil	4			4	100,0%
Exercice illégal de l'autorité publique	3			3	100,0%
Infr. contre la liberté individuelle	2	2	100,0%	1	50,0%
Travail	3			3	100,0%
Pratiques commerciales	2			2	100,0%
Infr. contre la Sécurité de l'Etat	1			1	100,0%
Provocation crime ou délits	1			1	100,0%
<b>Total</b>	<b>2.428</b>	<b>217</b>	<b>8,9%</b>	<b>2.243</b>	<b>92,4%</b>



## 1.4. Nombre d'infractions selon l'âge des suspects identifiés (par figure criminelle)

Étant donné que, tant un suspect identifié mineur qu'un suspect identifié majeur peuvent être impliqués lors d'un même fait, il est possible que la somme des colonnes «Mineur» et «Majeur» soit supérieure à la valeur de la colonne «Total...»  
(voir également la note méthodologique)

### BRUXELLES-OUEST

2025

#### FC Vol moyen de transport

Figure criminelle / Âge	Nombre total de faits avec au moins 1 suspect identifié	Mineur	%	Majeur	%
Vol de voiture	8	3	37,5%	5	62,5%
Vol de moto	2	1	50,0%	1	50,0%
Carjacking	1	1	100,0%		
Vol de vélomoteur	1	1	100,0%		
Vol de vélo	6			6	100,0%
<b>Total</b>	<b>PA</b>	<b>PA</b>	<b>PA</b>	<b>PA</b>	<b>PA</b>

#### FC Cambriolage

Figure criminelle / Âge	Nombre total de faits avec au moins 1 suspect identifié	Mineur	%	Majeur	%
Cambriolage dans habitation	11	3	27,3%	10	90,9%
Cambriolage ds entreprise ou commerce	11	2	18,2%	10	90,9%
Cambriolage ds service public ou bâtiment administ	2	1	50,0%	1	50,0%
Cambriolage dans bâtiment (total)	24	6	25,0%	21	87,5%
<b>Total</b>	<b>PA</b>	<b>PA</b>	<b>PA</b>	<b>PA</b>	<b>PA</b>



### FC Vol autre

Figure criminelle / Âge	Nombre total de faits avec au moins 1 suspect identifié	Mineur	%	Majeur	%
Vol à main armée	16	5	31,3%	13	81,3%
Vol avec violence sans arme	31	11	35,5%	22	71,0%
Vol dans ou sur un véhicule	8	1	12,5%	8	100,0%
Vol d'armes et explosifs	2			2	100,0%
Arrachage de sac à main	1	1	100,0%		
Vol à l'arraché	10	4	40,0%	6	60,0%
Vol à la tire	4			4	100,0%
Vol à l'étalage	102	3	2,9%	99	97,1%
<b>Total</b>	<b>PA</b>	<b>PA</b>	<b>PA</b>	<b>PA</b>	<b>PA</b>

### FC Autre

Figure criminelle / Âge	Nombre total de faits avec au moins 1 suspect identifié	Mineur	%	Majeur	%
Violence contre les métiers d'intérêt général	12	1	8,3%	12	100,0%
Graffiti	5	1	20,0%	5	100,0%
Dégradation de voiture	21	3	14,3%	18	85,7%
Rixe au couteau	5			5	100,0%
<b>Total</b>	<b>PA</b>	<b>PA</b>	<b>PA</b>	<b>PA</b>	<b>PA</b>



### PH Violence intrafamiliale (VIF)

Figure criminelle / Âge	Nombre total de faits avec au moins 1 suspect identifié	Mineur	%	Majeur	%
VIF: physique, dans le couple	69			69	100,0%
VIF: physique, envers des descendants	26	1	3,8%	26	100,0%
VIF: physique, envers d'autres membres	26	7	26,9%	19	73,1%
VIF: sexuelle, envers d'autres membres	1			1	100,0%
VIF: psychique, dans le couple	49			49	100,0%
VIF: psychique, envers des descendants	12			12	100,0%
VIF: psychique, envers d'autres membres	3			3	100,0%
VIF: économique, dans le couple	6			6	100,0%
VIF: économique, envers d'autres membres	4			4	100,0%
<b>Total</b>	<b>PA</b>	<b>PA</b>	<b>PA</b>	<b>PA</b>	<b>PA</b>

### PH Drogues

Figure criminelle / Âge	Nombre total de faits avec au moins 1 suspect identifié	Mineur	%	Majeur	%
Vente de cocaïne	49	1	2,0%	49	100,0%
Vente de drogues synthétiques	5			5	100,0%
Production de cannabis (culture)	2			2	100,0%
Vente de cannabis en grande quantité	7			7	100,0%
Vente-traffic d'héroïne	9			9	100,0%
<b>Total</b>	<b>PA</b>	<b>PA</b>	<b>PA</b>	<b>PA</b>	<b>PA</b>

### PH Trafic d'armes

Figure criminelle / Âge	Nombre total de faits avec au moins 1 suspect identifié	Majeur	%
Commerce et production d'arme à feu et mun.	1	1	100,0%
<b>Total</b>	<b>PA</b>	<b>PA</b>	<b>PA</b>



**PH Traite des êtres humains**

Figure criminelle / Âge	Nombre total de faits avec au moins 1 suspect identifié	Majeur	%
TEH - exploitation sexuelle	1	1	100,0%
<b>Total</b>	<b>PA</b>	<b>PA</b>	<b>PA</b>

**PH Violence dans l'espace public**

Figure criminelle / Âge	Nombre total de faits avec au moins 1 suspect identifié	Mineur	%	Majeur	%
Violence physique (transport public)	8	1	12,5%	7	87,5%
Violence physique (voie publique)	111	15	13,5%	99	89,2%
Violence physique (autre endroit public)	8			8	100,0%
Violence physique (endroit accessible au public)	18	1	5,6%	17	94,4%
Violence sexuelle (transport public)	1			1	100,0%
Violence sexuelle (voie publique)	2			2	100,0%
Violence sexuelle (autre endroit public)	2			2	100,0%
Violence psychique (transport public)	2			2	100,0%
Violence psychique (voie publique)	51	1	2,0%	50	98,0%
Violence psychique (autre endroit public)	9			9	100,0%
Violence psychique (endroit accessible au public)	12	1	8,3%	11	91,7%
Vol à main armée (transport public)	1			1	100,0%
Vol à main armée (voie publique)	8	3	37,5%	6	75,0%
Vol à main armée (autre endroit public)	1	1	100,0%	1	100,0%
Vol à main armée (endroit accessible au public)	3			3	100,0%
Vol avec violence sans arme (transport public)	5	4	80,0%	3	60,0%
Vol avec violence sans arme (voie publique)	12	5	41,7%	7	58,3%
Vol avec violence sans arme (autre endroit public)	1	1	100,0%		
Vol avec violence sans arme (endr. acces. au pub.)	11	1	9,1%	10	90,9%
<b>Total</b>	<b>PA</b>	<b>PA</b>	<b>PA</b>	<b>PA</b>	<b>PA</b>



**PH Autre**

Figure criminelle / Âge	Nombre total de faits avec au moins 1 suspect identifié	Mineur	%	Majeur	%
Terrorisme, extrémisme et radicalisme	2			2	100,0%
Cyberharcèlement	18	2	11,1%	16	88,9%
Fraude à l'identité	31	2	6,5%	29	93,5%
<b>Total</b>	<b>PA</b>	<b>PA</b>	<b>PA</b>	<b>PA</b>	<b>PA</b>



## Partie 2: Niveau SUSPECTS-FAIT (comptage du nombre de combinaisons suspect-fait)

### 2.1. Nombre de suspects-fait selon le sexe des suspects identifiés (TOP 5 des catégories principales)

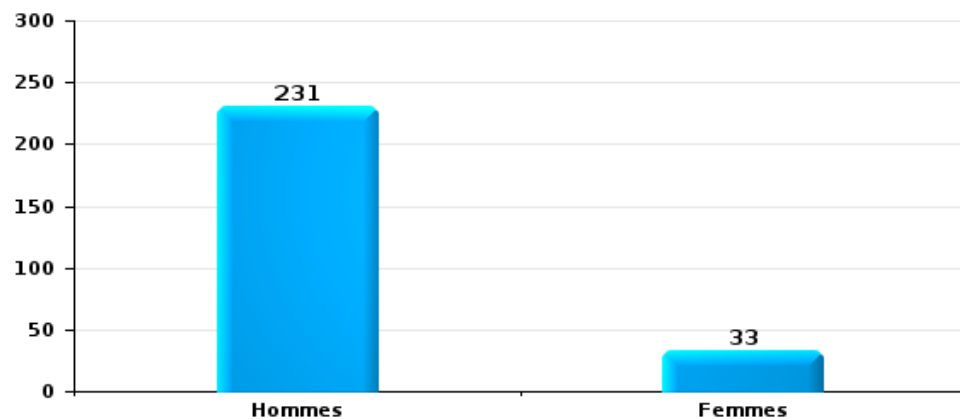
Lorsqu'un même suspect a commis plusieurs faits durant la période considérée, il est aussi comptabilisé plusieurs fois (voir également la note méthodologique)

#### BRUXELLES-OUEST

2025

#### Vol et extorsion

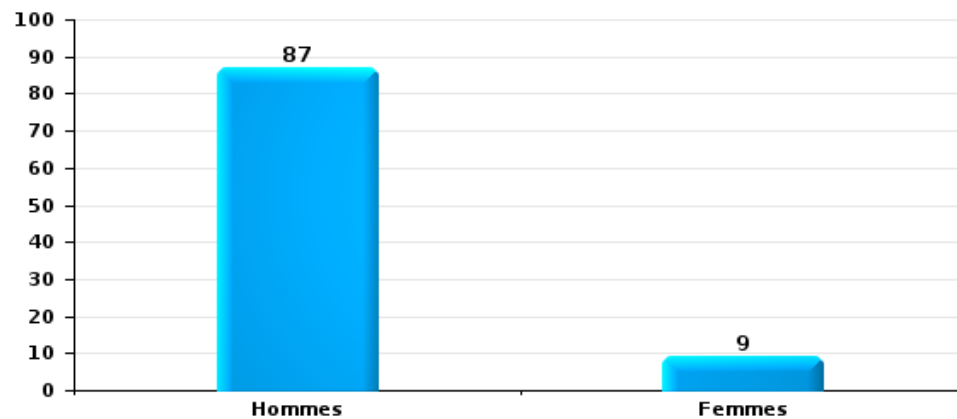
Nombre de suspects-fait selon le sexe





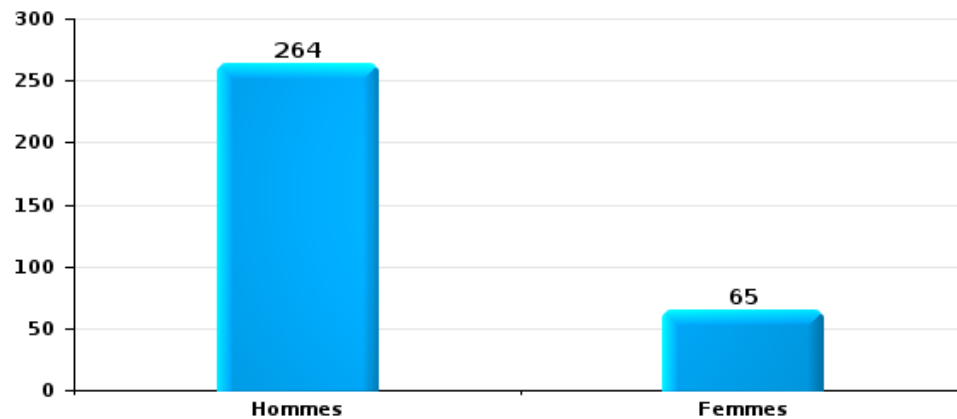
Dégradation de la propriété

Nombre de suspects-fait selon le sexe



Infr. contre l'intégrité physique

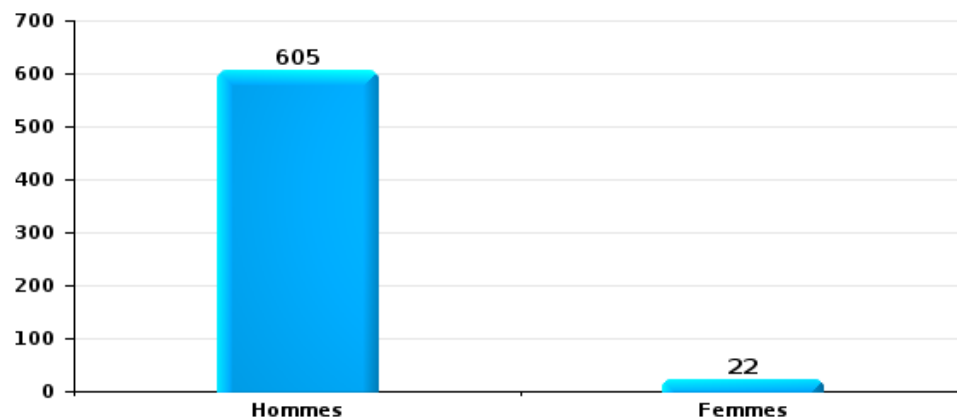
Nombre de suspects-fait selon le sexe





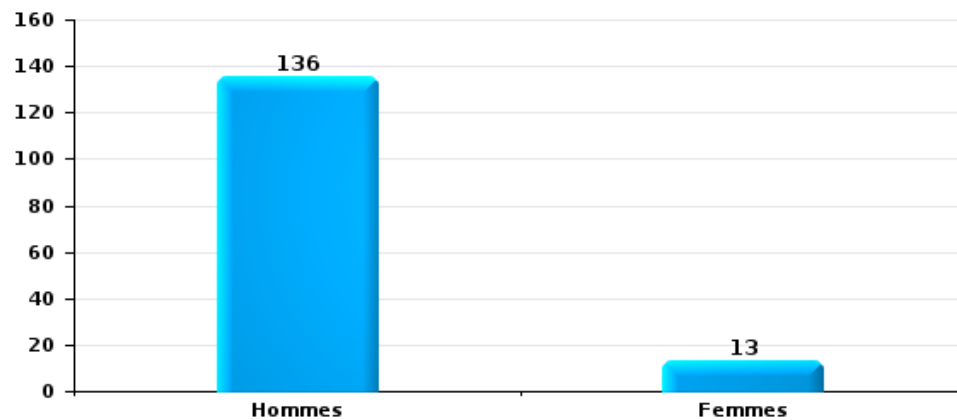
Drogues

Nombre de suspects-fait selon le sexe



Fraude

Nombre de suspects-fait selon le sexe





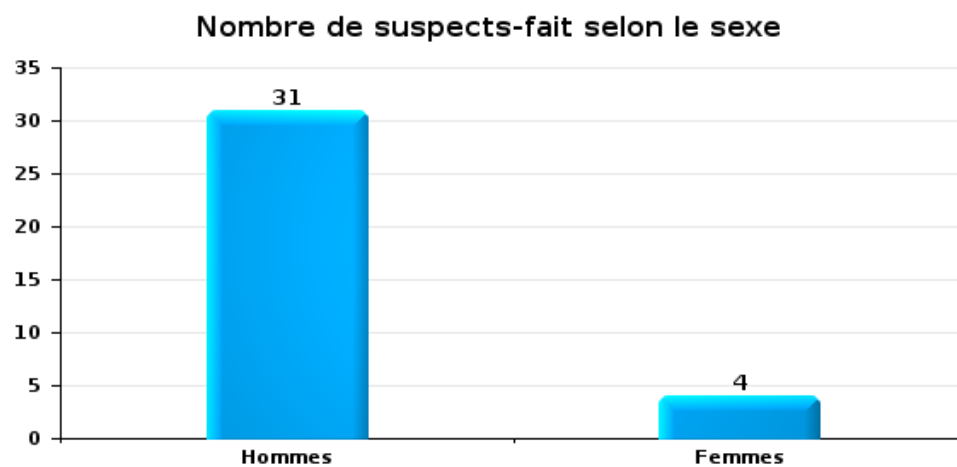
## 2.2. Nombre de suspects-fait selon le sexe des suspects identifiés (TOP 5 des figures criminelles)

Lorsqu'un même suspect a commis plusieurs faits durant la période considérée, il est aussi comptabilisé plusieurs fois (voir également la note méthodologique)

### BRUXELLES-OUEST

2025

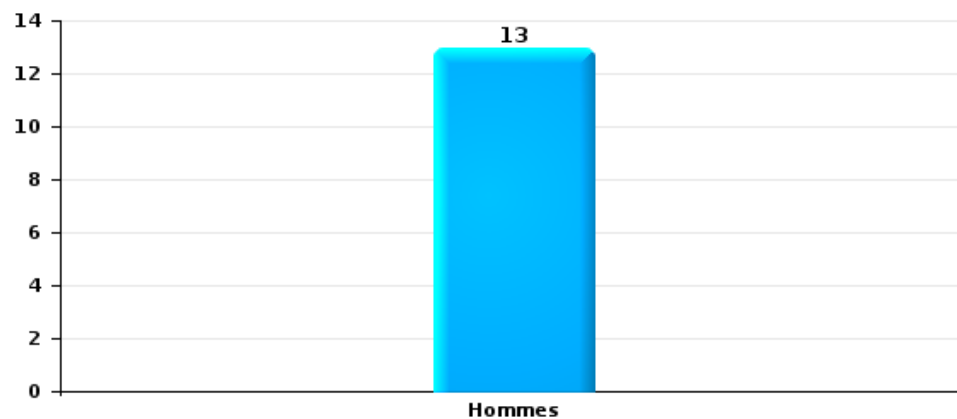
#### Cambriolage dans bâtiment (total)





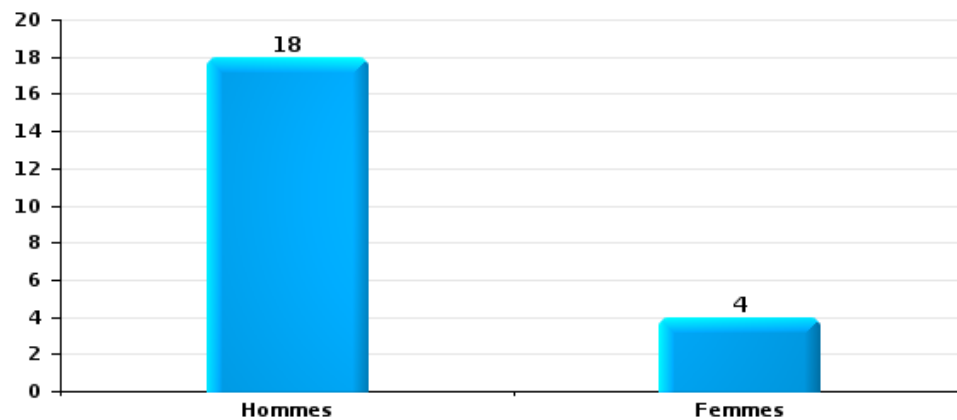
Vol dans ou sur un véhicule

Nombre de suspects-fait selon le sexe



Dégradation de voiture

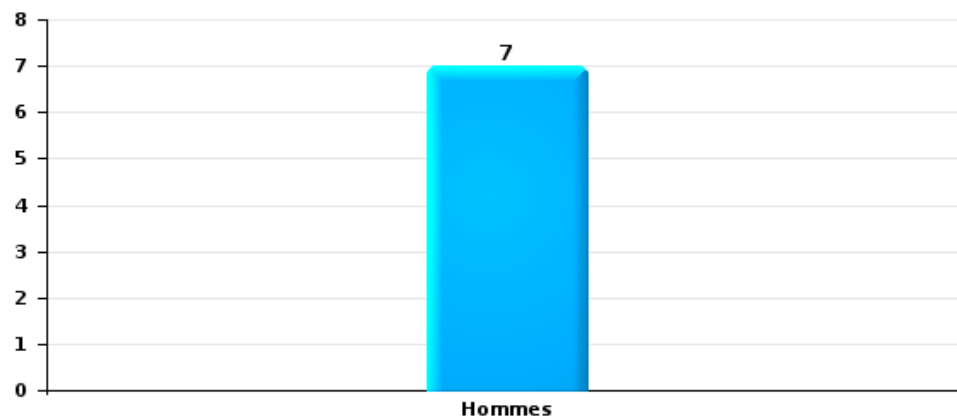
Nombre de suspects-fait selon le sexe





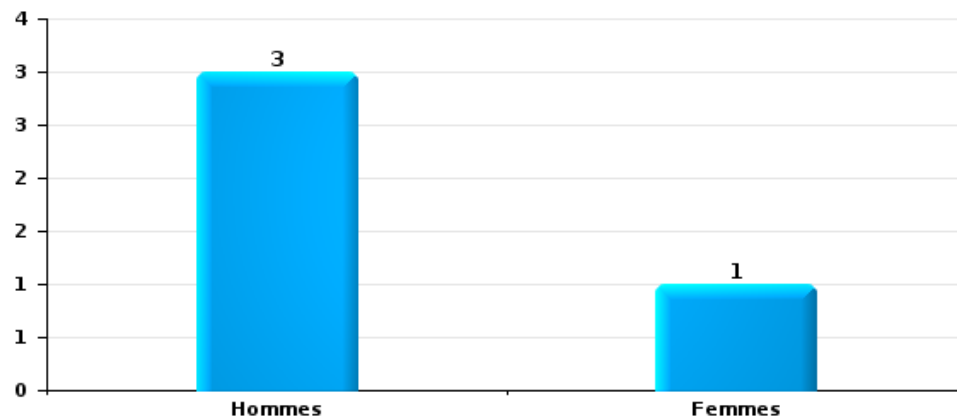
Vol de vélo

Nombre de suspects-fait selon le sexe



Vol à la tire

Nombre de suspects-fait selon le sexe





### 2.3. Nombre de suspects-fait selon l'âge des suspects identifiés (TOP 5 des catégories principales)

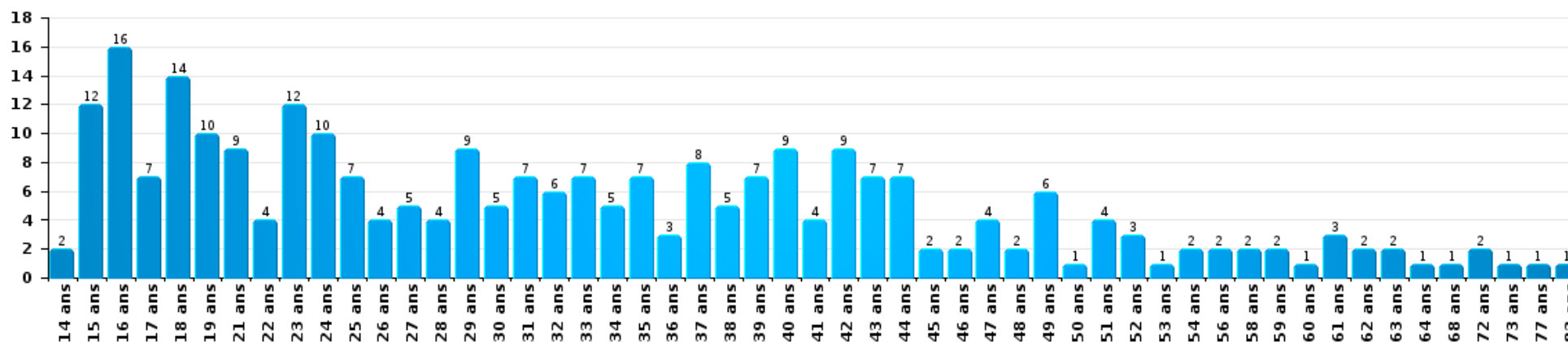
1) Lorsqu'un même suspect a commis plusieurs faits durant la période considérée, il est aussi comptabilisé plusieurs fois, qu'il ait le même âge ou non – 2) Les suspects au-dessous de 14 ans et à partir de 90 ans ne sont pas repris dans le tableau (voir également la note méthodologique)

#### BRUXELLES-OUEST

2025

#### Vol et extorsion

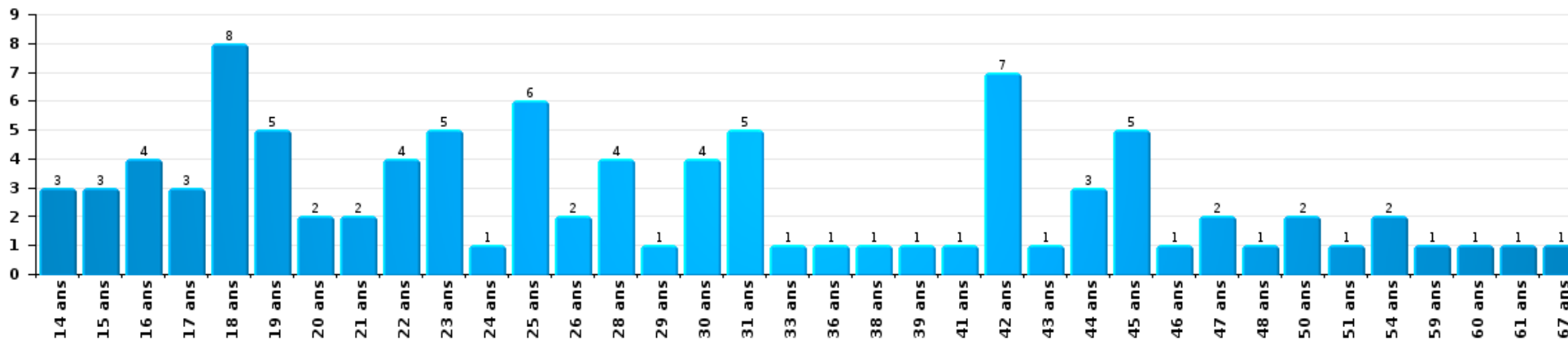
Nombre de suspects-fait par âge (chronologique)





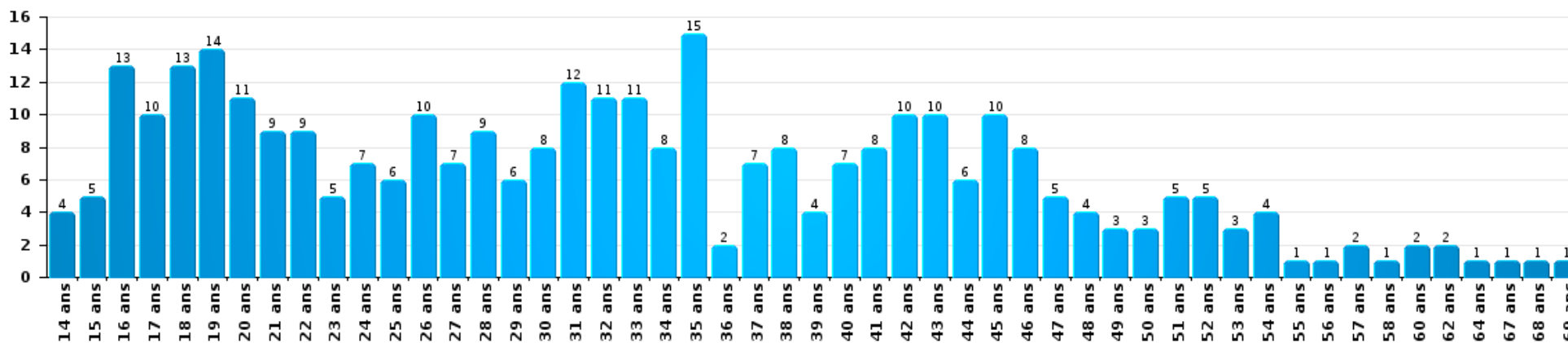
Dégradation de la propriété

Nombre de suspects-fait par âge (chronologique)



Infr. contre l'intégrité physique

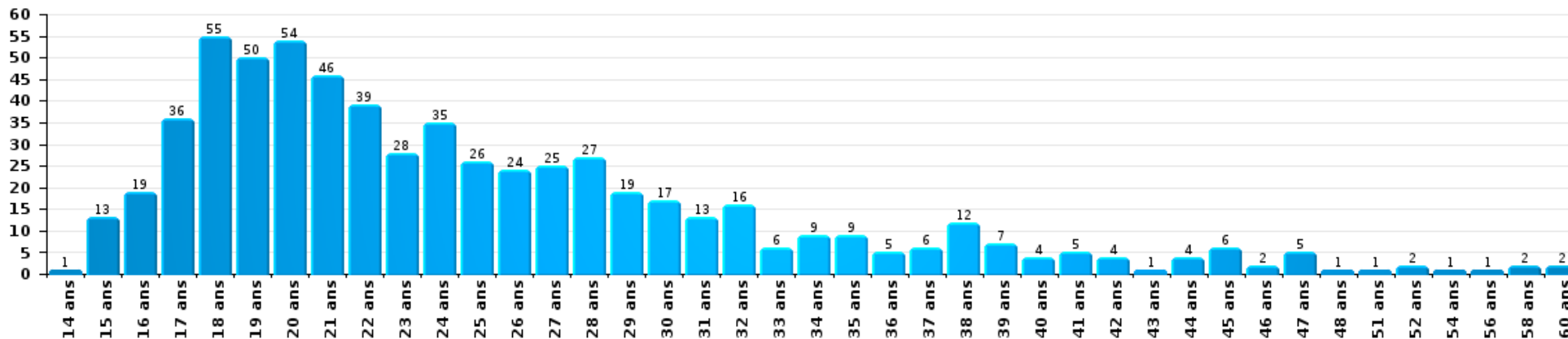
Nombre de suspects-fait par âge (chronologique)





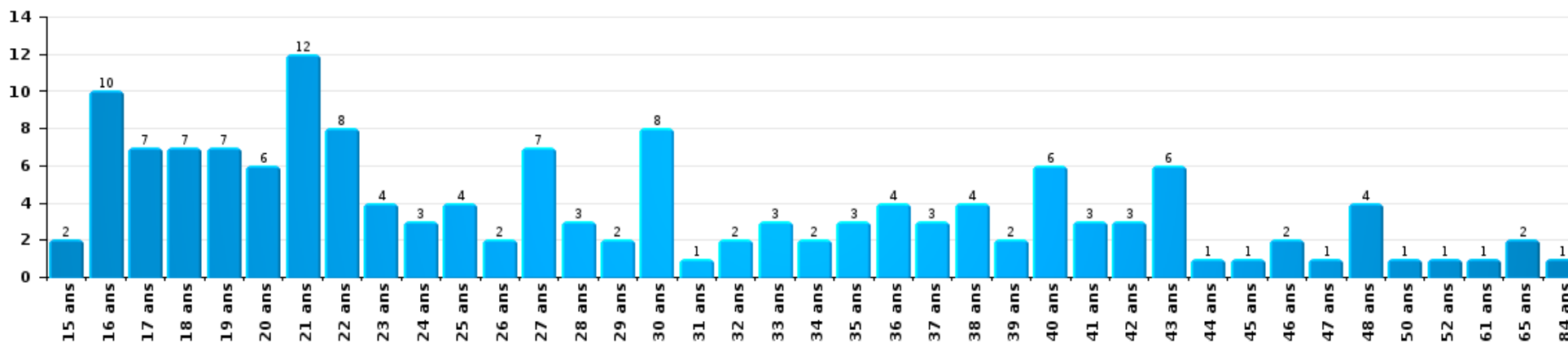
**Drogues**

Nombre de suspects-fait par âge (chronologique)



**Fraude**

Nombre de suspects-fait par âge (chronologique)





## 2.4. Nombre de suspects-fait selon l'âge des suspects identifiés (TOP 5 des figures criminelles)

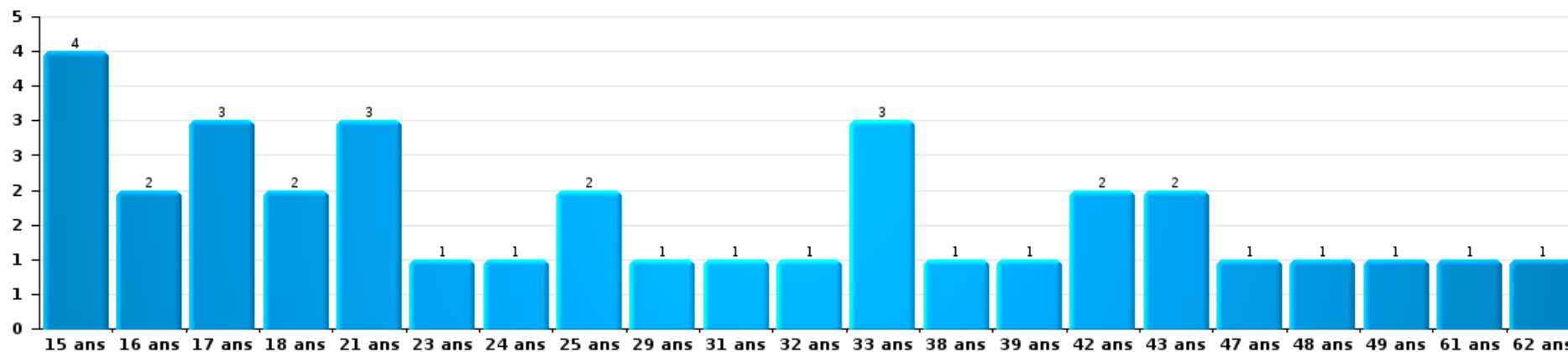
1) Lorsqu'un même suspect a commis plusieurs faits durant la période considérée, il est aussi comptabilisé plusieurs fois, qu'il ait le même âge ou non - 2) Les suspects au-dessous de 14 ans et à partir de 90 ans ne sont pas repris dans le tableau (voir également la note méthodologique)

### BRUXELLES-OUEST

2025

#### Cambrionage dans bâtiment (total)

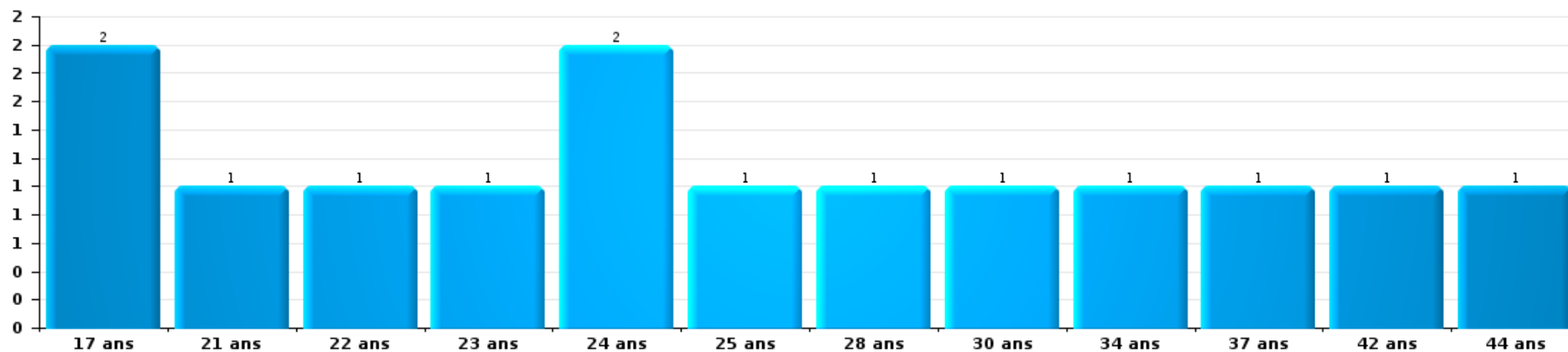
Nombre de suspects-fait par âge (chronologique)





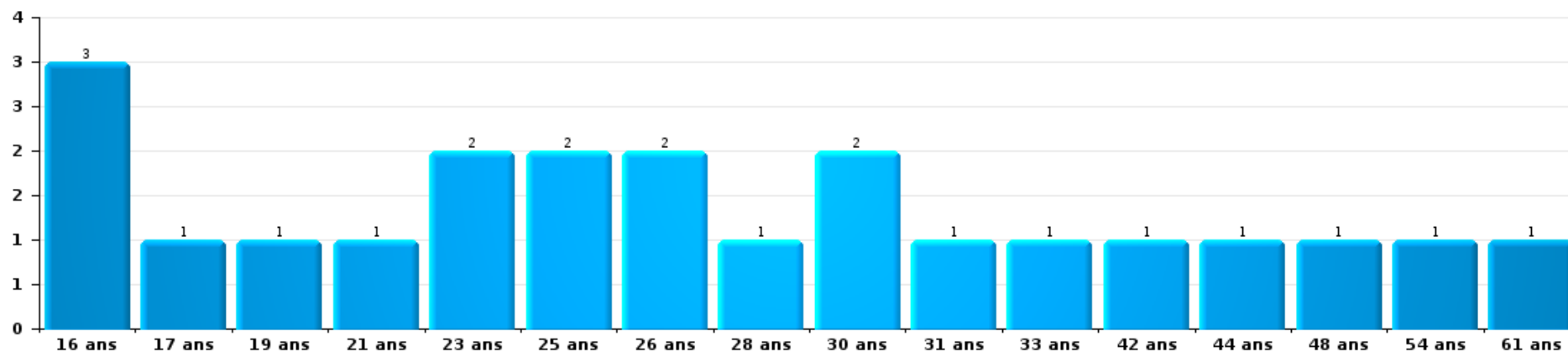
Vol dans ou sur un véhicule

Nombre de suspects-fait par âge (chronologique)



Dégradation de voiture

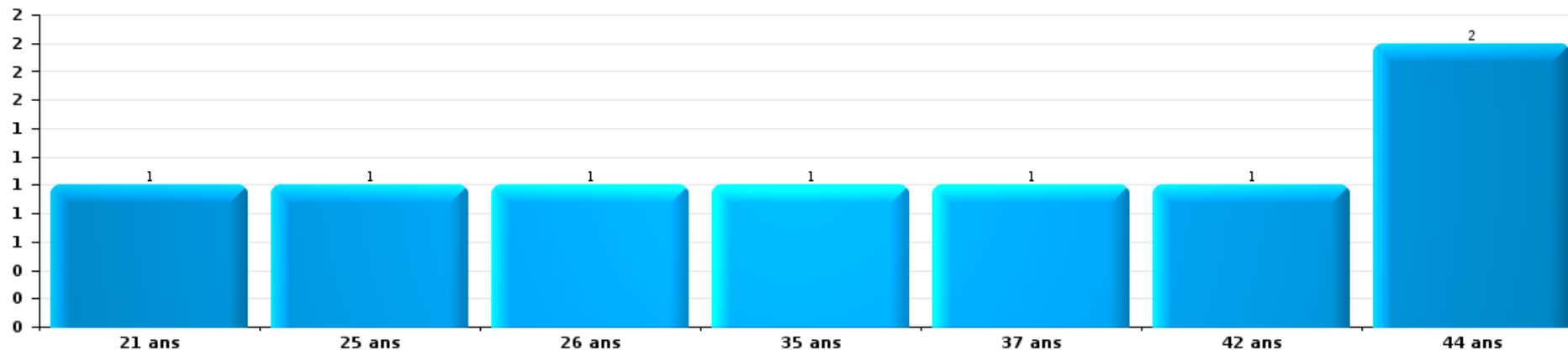
Nombre de suspects-fait par âge (chronologique)





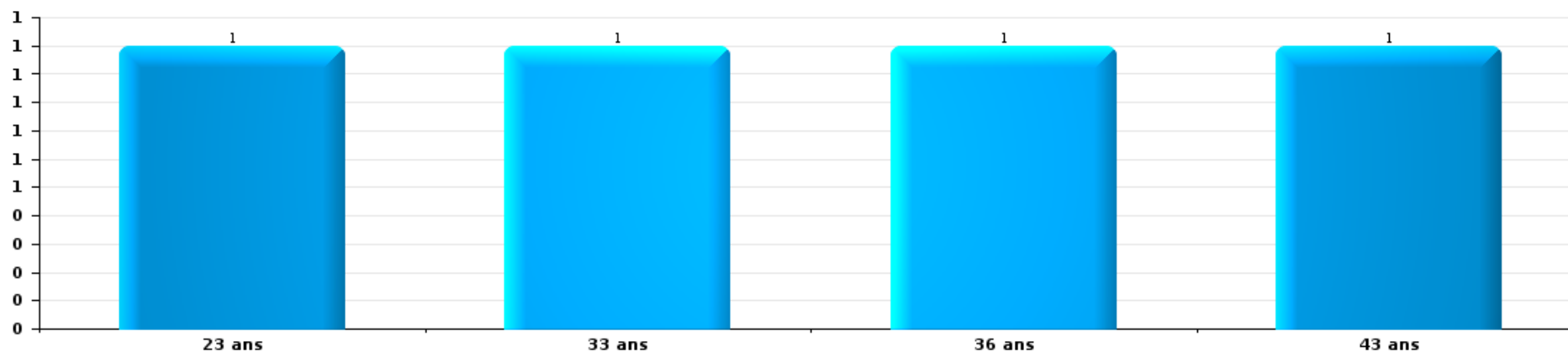
Vol de vélo

Nombre de suspects-fait par âge (chronologique)



Vol à la tire

Nombre de suspects-fait par âge (chronologique)



# ***STATISTIQUES POLICIERES DE CRIMINALITE***

---

*LIEU DE PERPETRATION: ZONE DE POLICE*

**BRUXELLES-OUEST**

***ANNEXE I: DETAIL PAR CATEGORIE DE DELIT  
CODE PENAL***



**BRUXELLES-OUEST**

**Infraction Code pénal**

**Infr. contre l'intégrité physique**

			2000	2015	2016	2017	2018	2019	2020	2021	2022	2023	2024	2025
Assassinat	Parricide (assassinat)	Acc.				1								
	Empoisonnement (assassinat)	Tent.										1		
	Suite à incendie volontaire / explosion	Tent.											2	
	Autres	Acc.	3	2	1				3		5			
		Tent.	9	1		2	5	2	3	9	10	6	9	2
	<b>Sous-total</b>		<b>12</b>	<b>3</b>	<b>1</b>	<b>3</b>	<b>5</b>	<b>2</b>	<b>6</b>	<b>9</b>	<b>15</b>	<b>7</b>	<b>11</b>	<b>2</b>
Meurtre	Parricide (meurtre)	Acc.	2											
		Tent.	3				1	1			1			
	Infanticide (meurtre)	Acc.							1					
	Empoisonnement (meurtre)	Acc.							1		1			
		Tent.	2	1					2	3				1
	Meurtre pour faciliter le vol	Tent.	1	2			1		1			1		
	Suite à incendie volontaire / explosion	Acc.	1											
	Non spécifié	Acc.		2	1				3					
		Tent.				1						1		
	Acc.	1	4		2	1	2		1	1	4	5	2	
	Tent.	4	25	13	14	14	14	20	20	19	16	17	11	
	<b>Sous-total</b>		<b>14</b>	<b>34</b>	<b>14</b>	<b>17</b>	<b>17</b>	<b>17</b>	<b>28</b>	<b>24</b>	<b>23</b>	<b>21</b>	<b>22</b>	<b>14</b>
Torture et maltraitance	Torture	Acc.		4			5	1	1	1	1	1		
	Traitement inhumain	Acc.		4	6	7	3	4	5	3	2	3	2	1
	Traitement dégradant	Acc.		2	3	1		4	2	1	7	6	3	4
	Non spécifié	Acc.					1		2	1				
	<b>Sous-total</b>		<b>10</b>	<b>9</b>	<b>8</b>	<b>9</b>	<b>9</b>	<b>10</b>	<b>6</b>	<b>10</b>	<b>10</b>	<b>5</b>	<b>5</b>	
Coups et/ou blessures vol. en sphère familiale	Entre partenaires ou ex-partenaires	Acc.	201	429	392	383	431	395	368	399	450	385	383	179
		Tent.	4											
	Lors d'un différend familial en général	Acc.	140											
	Par les parents envers un mineur	Acc.	15	46	59	58	60	61	60	62	70	57	70	34
	Par les parents envers personne vulnérable	Acc.				2	2	1	1		3	1	2	2
	Envers les parents	Acc.	3	26	23	33	29	31	20	39	37	30	29	25
Envers d'autres ascendants directs ou collatéraux	Acc.	3	31	35	23	25	29	25	28	28	27	39	21	
	<b>Sous-total</b>	<b>366</b>	<b>532</b>	<b>509</b>	<b>499</b>	<b>547</b>	<b>517</b>	<b>474</b>	<b>528</b>	<b>588</b>	<b>500</b>	<b>523</b>	<b>261</b>	



Infr. contre l'intégrité physique

			2000	2015	2016	2017	2018	2019	2020	2021	2022	2023	2024	2025
Coups et/ou blessures vol. hors sphère familiale	Bagarres (=coups réciproques)	Acc.	121	152	161	164	183	175	173	155	169	205	234	92
	Coups envers fonctionnaire de police	Acc.	20	9	18	19	17	14	24	31	35	27	18	9
		Tent.							1					
	Envers un mineur par une pers. ayant autorité	Acc.	8	21	25	18	25	21	19	17	14	34	17	11
	Envers un mineur qualité de l'auteur inconnue	Acc.	37	31	45	33	26	37	19	38	40	53	51	27
		Tent.	1											
	Envers pers. vulnérable par pers. ayant autorité	Acc.		1		3	3	2		1		2		1
	Envers pers. vulnérable (qualité auteur inconnue)	Acc.	2		1	4	3	5		6	11	5	7	7
	Envers un mineur par cohabitant sans rel. Autorité	Acc.								4	5	7	7	4
	Envers un arbitre de manifestation sportive	Acc.					1	1			1	1		
	Coups envers personnel transport public	Acc.		5	4	3	11	3	6	2	5	3	3	3
	Coups envers personnel autre service public	Acc.		5	6	7	3	12	5	9	9	5	1	1
	Coups envers profession médicale	Acc.		4	2	2	1	1	2		4	6	6	1
	Coups envers personnel institut d'enseignement	Acc.		4	7	5	4	4	4	14	11	4	3	6
	Coups envers personnel pompiers/protection civile	Acc.										1		
Non spécifié	Acc.	598	574	565	578	538	596	511	572	625	640	649	267	
	Tent.	43					3							
<b>Sous-total</b>			<b>830</b>	<b>806</b>	<b>834</b>	<b>836</b>	<b>815</b>	<b>874</b>	<b>764</b>	<b>849</b>	<b>929</b>	<b>993</b>	<b>996</b>	<b>429</b>
Mutilation génitale féminine		Acc.						1						
<b>Sous-total</b>								<b>1</b>						
Abstention coupable		Acc.	3	8	4	8	2	5	4	6	3	4	7	2
<b>Sous-total</b>			<b>3</b>	<b>8</b>	<b>4</b>	<b>8</b>	<b>2</b>	<b>5</b>	<b>4</b>	<b>6</b>	<b>3</b>	<b>4</b>	<b>7</b>	<b>2</b>
Autres infr. volontaires. c/ l'intégrité phys.	Privation de soins à enfant ou personne vulnérable	Acc.	3	2	2	3	3	3	1		2	1	3	1
	Délaissement d'enfant ou personne vulnérable	Acc.	4	6	5	7	3	10	9	6	2	2	9	1
	Abandon d'enfant dans le besoin	Acc.	7	3	1	1	3	2	5	1		1	1	1
	Administration substances nuisibles	Acc.		1	1	1			1		1	1	1	
	Empoisonnement de denrées	Acc.		1					4				1	1
		Tent.								1	1		1	
	Entrave méchante à la circulation	Acc.	5	51	36	55	45	63	40	48	49	44	40	27
		Tent.					1				1			
Voies de faits et violences légères	Acc.	25	33	49	37	40	39	38	34	54	46	47	25	
<b>Sous-total</b>			<b>44</b>	<b>97</b>	<b>94</b>	<b>104</b>	<b>95</b>	<b>121</b>	<b>95</b>	<b>90</b>	<b>109</b>	<b>97</b>	<b>102</b>	<b>56</b>



Infr. contre l'intégrité physique

			2000	2015	2016	2017	2018	2019	2020	2021	2022	2023	2024	2025
Infr. involontaires contre l'intégrité physique	Homicides involontaires	Acc.	1	1		1			1	1	1	1		
	Coups et/ou blessures involontaires	Acc.	53	13	9	13	10	16	3	10	9	5	7	3
		Tent.	1											
	Abstention d'entretien enfant/personne vulnérable	Acc.	4	1		1			1			1	1	
	Causer un accident de chemin de fer	Tent.		1										
	Morsure de chien	Acc.	2	9	10	9	9	5	9	15	25	16	20	15
	Non spécifié	Acc.		1			3							
		Sous-total	61	26	19	24	22	21	14	26	35	23	28	18
		Total	1.330	1.516	1.484	1.499	1.512	1.567	1.395	1.538	1.712	1.655	1.694	787



Infr. contre la liberté individuelle

			2000	2015	2016	2017	2018	2019	2020	2021	2022	2023	2024	2025
Prise d'otages	Acc.			2	1	1			1		2			1
	Sous-total			2	1	1			1		2			1
Enlèvement de mineur ou personne vulnérable	Enlèvement parental	Acc.	1	15	20	14	18	14	6	18	9	10	24	4
		Tent.		6	3	10	3	3	6	2	7	3	3	
	Autre enlèvement	Acc.	5	3	8		4	2	6	2	4	3	1	1
		Tent.	1	1	2	6	8	6	3	3	3	4	7	
	Sous-total	7	25	33	30	33	25	21	25	23	20	35	5	
Détenition par un particulier	Acc.	17	39	48	23	17	24	25	34	37	27	27	12	
	Tent.	1	1	1		1	1	1		2	2		1	
	Sous-total	18	40	49	23	18	25	26	34	39	29	27	13	
	Total	25	67	83	54	51	50	48	59	64	49	62	19	



Infr. contre les moeurs

			2000	2015	2016	2017	2018	2019	2020	2021	2022	2023	2024	2025	
Viol n'ayant pas causé la mort	Victime < 10a	Acc.	10	6	9	15	10	11	11	11	4				
		Tent.	1												
	Victime 10a - 14a	Acc.	8	3	4	12	6	14	7	6	1				
		Tent.									1				
	Victime 14a - 16a	Acc.	6	7	8	7	9	13	5	9	4				
		Tent.							1						
	Victime 16a - 18a	Acc.		4	8	2	9	8	6	11					
		Tent.	1	1											
	Victime majeure	Acc.	19	30	33	36	25	44	37	33	14	1			
		Tent.	4	3	1	1			2	2	3	1			
Victime âge inconnu	Acc.	1	1						2	1					
	Sous-total		50	55	63	73	59	92	71	75	24	1			
Viol avec conséquence inconnue	Acc.	2				1	1	5	2	2	2	2	2		
	Sous-total		2			1	1	5	2	2	2	2	2		
Viol n'ayant pas causé la mort (nvCPS)	Victime < 16a	Acc.						1	1	1	15	14	23	21	
		Tent.										1			
	Victime 16a - 18a	Acc.								1	4	5	8	2	
		Acc.								2	30	44	62	29	
	Victime majeure	Tent.										3	2	1	
	Sous-total							1	1	4	49	67	95	53	
Attentat à la pudeur avec violence / menace	Victime < 16a	Acc.	4	9	14	6	5	10	9	9	2				
		Tent.			1										
	Victime 16a - 18a	Acc.	1	1	2	2	1	1	1	3					
		Acc.	8	15	15	15	12	24	16	21	10				
	Victime majeure	Tent.						1		1					
	Sous-total		13	25	32	23	18	36	26	34	12				
Attentat à la pudeur sans violence / menace	Victime < 16a	Acc.	17	27	13	21	16	23	26	24	10				
		Tent.	1		1				1	1					
	Victime 16a - 18a	Acc.	2	1	4	7	4	3	3	6	2				
		Acc.	6	2	7	7	4	17	11	17	5				
	Victime âge inconnu	Acc.													
	Sous-total		26	30	25	35	24	43	41	48	17				
Attentat à la pudeur non spécifié	Acc.	1		1	1	2	7	4	2	1					
	Tent.	2													
	Sous-total	3		1	1	2	7	4	2	1					

FPF/DGR/DR/BIPOL - Statistiques policières de criminalité (date de clôture: 31/10/2025)  
 Les données pour les années 2001 jusqu'à 2014 ne sont plus publiées mais restent disponibles sur demande auprès du service BIPOL.  
 Les données pour 2025 ne concernent que le 1er semestre.



**Infr. contre les mœurs**

			2000	2015	2016	2017	2018	2019	2020	2021	2022	2023	2024	2025
Atteinte intégrité sexuelle sans mort (nvCPS)	Victime < 16a	Acc.									24	39	28	15
		Tent.										2		
	Victime 16a - 18a	Acc.									6	8	11	3
	Victime majeure	Acc.									21	36	44	18
		Sous-total									51	85	83	36
Atteinte intégrité sex.-indéterminé (nvCPS)		Acc.										1	1	
		Sous-total										1	1	
Pornographie enfantine	Détention	Acc.	2	4	4	3	1	2	5	3	2			
	Distribution	Acc.		8	13	16	36	50	52	26				
	Accès pornographie enfantine via technologie	Acc.		1		1	5	1	3					
	Non spécifié	Acc.						2	1	1				
		Sous-total	2	13	17	20	42	55	61	30	2			
Pornographie		Acc.	1			1		1						
		Sous-total	1			1		1						
Incitation à la débauche	Victime mineure	Acc.	5	3	1	3	1	6	4	5	1			
	Victime majeure	Acc.		1				1	1					
	Age victime inconnu	Acc.		1			1							
	Publicité par ICT pour débauche	Acc.					1							
	Autre publicité pour débauche	Acc.		2	1		1			2				
		Tent.							1					
	Non spécifié	Acc.	13						1					
		Sous-total	18	7	2	3	4	7	7	7	1			
Exploitation de la débauche d'autrui	Victime mineure	Acc.	1	2	1			4	6	3				
	Victime majeure	Acc.		8	4		4		6	3	1			
		Tent.					1				1			
	Age victime inconnu	Acc.					1							
		Sous-total	1	10	5		6	4	12	6	2			
Outrage public aux bonnes mœurs	Actions (exhibitionnisme, etc.)	Acc.	6	8	11	13	20	22	8	17	20			
	Ecrits, images, objets	Acc.	10	4	10	1	9	8	3	2	2			
	Obscénités en public	Acc.	1	1					1					
	Exhibitionnisme (nvCPS)	Acc.									2	18	16	5
	Contenu pornographique extrême ou violent (nvCPS)	Acc.									1		1	4
		Acc.			1	1			1					
	Tent.	1												



Infr. contre les mœurs

			2000	2015	2016	2017	2018	2019	2020	2021	2022	2023	2024	2025
		Sous-total	18	13	22	15	29	30	13	19	25	18	17	9
Voyeurisme	Observation/enregistrement de nudité ou intimité	Acc.			4	4	3	4	6	5	3			
	Diffusion enregistrement nudité ou intimité	Acc.		1	8	26	11	13	16	26	12	1		
		Tent.								1				
	Non spécifié	Acc.							1					
		Sous-total		1	12	30	14	17	23	32	15	1		
Voyeurisme direct (nvCPS)	Victime 16a - 18a	Acc.										1		
	Victime majeure	Acc.									2	2	3	1
		Sous-total									2	3	3	1
Voyeurisme via moyen technique ou autre (nvCPS)	Victime < 16a	Acc.										1		2
	Victime 16a - 18a	Acc.										4		
	Victime majeure	Acc.									3	3	3	1
		Sous-total									3	8	3	3
Diffusion de contenu à caractère sexuel (nvCPS)	Victime < 16a	Acc.									4		5	6
	Victime 16a - 18a	Acc.										1	1	
	Victime majeure	Acc.									1	3	4	1
		Sous-total									5	4	10	7
Diffusion contenu sex. but méchant/lucrat. (nvCPS)	Victime < 16a	Acc.									2	5	7	4
	Victime 16a - 18a	Acc.										5	1	
	Victime majeure	Acc.									1	11	14	8
		Sous-total									3	21	22	12
Avortement sans permission de la femme	Faire avorter à dessein sans consentement	Acc.						1						
		Sous-total						1						
Grooming (contact par ICT avec mineur < 16 ans)		Acc.			1	1								
		Sous-total			1	1								
Grooming offline - sans ICT (nvCPS)	Victime < 16a	Acc.										1		
	Victime 16a - 18a	Acc.									1	1		
		Sous-total									1	2		
Grooming online - avec ICT (nvCPS)	Victime < 16a	Acc.									2	2	2	2
	Victime 16a - 18a	Acc.										2		
		Sous-total									2	4	2	2
Exploitation sexuelle mineurs-prostitution (nvCPS)	Incitation à la débauche/prostit. (nvCPS)	Acc.									2	3	3	2
	Exploitation de la débauche/prostit. (nvCPS)	Acc.									1	2	1	1



Infr. contre les mœurs

		2000	2015	2016	2017	2018	2019	2020	2021	2022	2023	2024	2025
	Sous-total									3	5	4	3
Images d'abus sexuels de mineurs (nvCPS)	Production/diffusion images abus sexuels (nvCPS)	Acc.								8	5	12	15
	Détention/acquisition images abus sexuels (nvCPS)	Acc.								1	6	4	11
	Sous-total									9	11	16	26
Abus de la prostitution - personne majeure (nvCPS)	Acc.										4	2	1
	Sous-total										4	2	1
	Total	134	154	179	202	200	294	265	259	229	237	260	153



**Infr. contre autres valeurs morales et sentiments**

			2000	2015	2016	2017	2018	2019	2020	2021	2022	2023	2024	2025
Harcèlement	Harcèlement par téléphone (OLD)	Acc.	49											
		Acc.	5	353	288	371	342	388	406	481	468	499	532	253
	Sous-total	54	353	288	371	342	388	406	481	468	499	532	253	
Violation de sépulture		Acc.	1		1			1						
		Sous-total	1		1			1						
Violation du secret professionnel		Acc.	1	3	4	2	5	4	5	2	11	6	3	
		Sous-total	1	3	4	2	5	4	5	2	11	6	3	
Atteinte à l'honneur	Calomnie et diffamation	Acc.	41	44	30	26	45	46	43	48	54	54	61	25
		Tent.												1
	Déclaration calomnieuse	Acc.	3	8	7	5	4	4	3	7	3	5	1	
	Imputation calomnieuse	Acc.	1	3	1	1	1	1	1	4		5	1	2
	Divulgateur méchant	Acc.	3	1	1		2	3	2	3	2	1	1	
	Injures (Délit)	Acc.	8	98	74	73	81	82	73	59	50	45	22	12
	Non spécifié	Acc.	4	4	4	5	2	3	2	2				1
		Tent.	4											
		Sous-total	60	158	117	110	135	139	124	123	109	110	87	40
Vie privée	Violation de domicile par un particulier	Acc.	44	46	33	29	30	28	21	28	24	40	28	17
		Tent.	4								2	3	2	2
	Violation du secret des lettres	Acc.	6	12	4	10	20	3	8	9	7	5	10	7
		Sous-total	54	58	37	39	50	31	29	39	34	47	40	25
Libre exercice des cultes		Acc.			1									
		Sous-total			1									
Tapage nocturne		Acc.	22	106	86	97	84	102	132	89	117	141	101	37
		Sous-total	22	106	86	97	84	102	132	89	117	141	101	37
Violation de communication par particulier		Acc.		1				1	1	1	3			
		Sous-total		1				1	1	1	3			
Abus faiblesses de personnes		Acc.		2	1	3	9	5	7	4	6	5	7	5
		Sous-total		2	1	3	9	5	7	4	6	5	7	5
Vie privée mœurs: publication identité victime		Acc.					2	1		4	3	2	2	
		Sous-total					2	1		4	3	2	2	
Cyberlokkking (leurre de mineur par ICT)		Acc.					1		1			1		
		Sous-total					1		1			1		



**Infr. contre autres valeurs morales et sentiments**

		2000	2015	2016	2017	2018	2019	2020	2021	2022	2023	2024	2025
Attirer ou utiliser mineur ou personne vulnérable	Acc.							1		4	1		
	Tent.							1					
	<b>Sous-total</b>							<b>2</b>		<b>4</b>	<b>1</b>		
Occupation bien d'autrui (squatter)	Pénétrer / occuper / séjourner (bien non habité)	Acc.				3	3	4	5	6	4	10	3
		Tent.							1				
	Pénétrer / occuper / séjourner (bien habité)	Acc.								3	7	3	2
	<b>Sous-total</b>				<b>3</b>	<b>3</b>	<b>4</b>	<b>6</b>	<b>9</b>	<b>11</b>	<b>13</b>		<b>5</b>
<b>Total</b>		<b>192</b>	<b>681</b>	<b>535</b>	<b>622</b>	<b>631</b>	<b>675</b>	<b>711</b>	<b>749</b>	<b>764</b>	<b>823</b>	<b>785</b>	<b>365</b>



Infr. relative au statut juridique de l'enfant

			2000	2015	2016	2017	2018	2019	2020	2021	2022	2023	2024	2025	
Non-représentation d'enfants	Par les parents	Acc.	32	58	38	28	39	76	60	54	92	64	71	31	
		Tent.												1	
	Par une personne qui en a la charge	Acc.		2	1	2	3	3	2	2	3	5	1	1	
		Sous-total		32	60	39	30	42	79	62	56	95	69	73	31
Non spécifié		Acc.				2	9	16	30	14	5	1	1		
		Sous-total				2	9	16	30	14	5	1	1		
<b>Total</b>			<b>32</b>	<b>60</b>	<b>39</b>	<b>32</b>	<b>51</b>	<b>95</b>	<b>92</b>	<b>70</b>	<b>100</b>	<b>70</b>	<b>74</b>	<b>31</b>	



**Vol et extorsion**

			2000	2015	2016	2017	2018	2019	2020	2021	2022	2023	2024	2025
Vol avec circ. aggr.	Avec violence	Acc.	615	597	550	525	394	287	221	216	233	241	210	103
		Tent.	69	81	93	82	45	31	40	35	24	19	29	12
	Sans violence	Acc.	4.207	2.839	2.839	2.043	1.741	2.051	1.675	1.577	1.679	1.893	1.670	653
		Tent.	1.427	1.349	1.411	1.204	1.026	1.134	1.026	995	1.043	1.087	1.052	427
	<b>Sous-total</b>			<b>6.318</b>	<b>4.866</b>	<b>4.893</b>	<b>3.854</b>	<b>3.206</b>	<b>3.503</b>	<b>2.962</b>	<b>2.823</b>	<b>2.979</b>	<b>3.240</b>	<b>2.961</b>
Vol sans circ. aggr.	Avec violence	Acc.	383	447	330	313	306	228	187	200	193	199	162	91
		Tent.	22	43	42	40	21	19	11	13	24	18	11	6
	Sans violence, Vol à la tire	Acc.	423	716	658	671	801	996	712	876	951	985	1.092	581
		Tent.	3	2	2		3	10	7	4	3	3	3	2
	Sans violence, Vol d'usage	Acc.	23	16	7	9	14	8	17	5	9	9	8	3
		Acc.	40	37	56	42	53	33	37	18	28	31	20	5
	Sans violence, Vol domestique	Tent.				2								
		Acc.	2.926	2.578	2.254	2.301	2.332	2.374	1.930	2.010	2.140	2.353	2.078	1.044
	Sans violence	Tent.	67	54	35	38	38	38	60	64	54	86	69	18
		<b>Sous-total</b>		<b>3.887</b>	<b>3.893</b>	<b>3.384</b>	<b>3.416</b>	<b>3.568</b>	<b>3.706</b>	<b>2.961</b>	<b>3.190</b>	<b>3.402</b>	<b>3.684</b>	<b>3.443</b>
Vol non spécifié	Acc.		511	14	22	23	15	8	10	12	20	8	13	5
		Tent.	107											
	<b>Sous-total</b>		<b>618</b>	<b>14</b>	<b>22</b>	<b>23</b>	<b>15</b>	<b>8</b>	<b>10</b>	<b>12</b>	<b>20</b>	<b>8</b>	<b>13</b>	<b>5</b>
Extorsion	Acc.		25	76	54	64	49	31	41	54	60	57	72	42
		Tent.	7	33	39	29	41	33	30	30	32	38	31	16
	<b>Sous-total</b>		<b>32</b>	<b>109</b>	<b>93</b>	<b>93</b>	<b>90</b>	<b>64</b>	<b>71</b>	<b>84</b>	<b>92</b>	<b>95</b>	<b>103</b>	<b>58</b>
Fabrication de fausses clefs	Acc.	1												
	<b>Sous-total</b>		<b>1</b>											
Maraudage	Acc.	1												
	<b>Sous-total</b>		<b>1</b>											
<b>Total</b>			<b>10.857</b>	<b>8.882</b>	<b>8.392</b>	<b>7.386</b>	<b>6.879</b>	<b>7.281</b>	<b>6.004</b>	<b>6.109</b>	<b>6.493</b>	<b>7.027</b>	<b>6.520</b>	<b>3.008</b>



**Fraude**

			2000	2015	2016	2017	2018	2019	2020	2021	2022	2023	2024	2025
Blanchiment d'argent	Acc.	1	17	21	25	19	38	112	129	95	170	215	101	
	Tent.							2	1	1	2	3		
	Sous-total	1	17	21	25	19	38	114	130	96	172	218	101	
Recel	Recel simple	Acc.	91	110	93	96	88	105	79	86	83	108	70	29
	Recel qualifié	Acc.	35	20	32	29	13	10	7	8	11	16	9	8
		Tent.						1				1		
	Non spécifié	Acc.	5	2	6	17	2		1		1			
		Tent.	4											
	Sous-total	135	132	131	142	103	116	87	94	95	125	79	37	
Grivèlerie	Carburant / lubrifiant	Acc.	34	5	5	3	2	3	2	2		1	1	3
	Boissons et aliments	Acc.	3	3	4	1	4	9	5	5	4	3	2	2
	Voiture de location	Acc.	9	3	2	5	2	3	2	4	3	2	5	2
		Tent.									1			
	Logements	Acc.	1		1	1							1	
	Non spécifié	Acc.	1											
	Sous-total	48	11	12	10	8	15	9	11	8	6	9	7	
Corruption privée	Acc.				1		1							
	Tent.		1											
	Sous-total		1		1		1							
Détournement et destruction frauduleuse	Cel frauduleux	Acc.	289	39	33	45	38	40	45	27	66	58	53	42
	D'argent, de papiers, etc.	Acc.	7	3	2	4	4	11	3	4		1		
	De pièces judiciaires	Acc.	2					1			1			
	D'objets saisis	Acc.	7	2	1	1	1	2		1	4	2	6	4
	De biens mobiliers des époux	Acc.									1			
	D'héritage	Acc.		1			1	1	1		2			
	Non spécifié	Acc.	98	3	9	3	12	5	1	1	1	4	1	1
	Sous-total	403	48	45	53	56	60	50	33	75	65	60	47	
Escoquerie	Fraude par internet	Acc.		84	68	164	285	355	584	736	815	798	793	352
		Tent.		35	9	29	54	42	40	60	63	56	39	20
	Escoquerie sans internet	Acc.	1	150	106	188	192	185	128	146	158	204	166	89
		Tent.		26	22	29	18	29	26	15	26	11	18	8
	Non spécifié	Acc.	109											
		Tent.	19											
	Sous-total	129	295	205	410	549	611	778	957	1.062	1.069	1.016	469	



**Fraude**

			2000	2015	2016	2017	2018	2019	2020	2021	2022	2023	2024	2025
Tromperie	Marchandises vendues / travail fourni	Acc.	2	2		1	3	1	3	2	1	1	1	1
	Monnaies	Acc.			1									
		Tent.				1								
	Endossement frauduleux de factures	Acc.	1						1	1				
		Sous-total	3	2	1	2	3	1	4	3	1	1	1	1
Abus de confiance et infr. apparentées	Abus de confiance	Acc.	176	176	148	135	175	149	135	174	138	138	197	59
		Tent.	9											
	Abus des faiblesses	Acc.	7	4	10	18	22	13	11	14	18	20	22	24
		Tent.									1			
		Sous-total	192	180	158	153	197	162	146	188	157	158	219	83
Abus de biens sociaux	Par des sociétés	Acc.			1	5	3	2	2	5	9	6	3	1
	Par des A.S.B.L.	Acc.		1		3			3					
		Tent.									1			
	Non spécifié	Acc.		1	2	2		2	4	3		1	1	
	Autres	Acc.		6	4	3	6	2			1	3	2	
		Sous-total		8	7	13	9	6	9	8	11	10	6	1
Infr. liées à l'insolvabilité	Par des tiers	Acc.				1	4	1		1	2		1	
	Par le débiteur	Acc.		7	5	12	10	5	4	2	2	2	1	
	Non spécifié	Acc.	5	16	10	16	13	15	8	4	4	3	2	
		Sous-total	5	23	15	29	27	21	12	7	8	5	4	
Insolvabilité frauduleuse		Acc.	2	6	3	1	2				1			
		Sous-total	2	6	3	1	2				1			
Chèques sans provision		Acc.	88											
		Tent.	7											
		Sous-total	95											
Compartiments cachés moyens de transport		Acc.											6	4
		Sous-total											6	4
		Total	1.013	723	598	839	973	1.031	1.209	1.431	1.514	1.611	1.618	750

FPF/DGR/DR/BIPOL - Statistiques policières de criminalité (date de clôture: 31/10/2025)  
 Les données pour les années 2001 jusqu'à 2014 ne sont plus publiées mais restent disponibles sur demande auprès du service BIPOL.  
 Les données pour 2025 ne concernent que le 1er semestre.



Dégradation de la propriété

			2000	2015	2016	2017	2018	2019	2020	2021	2022	2023	2024	2025	
Incendie volontaire	Dans lieu habité (de jour)	Acc.	8	8	6	10	7	2	6	5	6	3	8	2	
		Tent.			1						1			1	
	Dans lieu habité (de nuit)	Acc.	11	9	8	5	6	3	1	7	8	8	5	9	1
		Tent.	1		1	4			1						
	Dans lieu habité (moment indéterminé)	Acc.	1		1		1				1	1		1	
		Tent.													
	Dans un autre lieu (de jour)	Acc.	14	24	21	18	30	15	8	14	16	16	10	8	7
		Tent.	1			1			1					1	1
	Dans un autre lieu (de nuit)	Acc.	46	37	39	33	39	38	37	35	41	41	50	31	26
		Tent.	1	2	2		1	2	1	1	1	1	2		2
Dans un autre lieu (moment indéterminé)	Acc.	1	1	1	2	2	1	1	1	1	5	2			
	Tent.							1							
Non spécifié	Acc.		1			2	1	2					1		
	Tent.	2			1						1				
<b>Sous-total</b>			<b>86</b>	<b>82</b>	<b>79</b>	<b>75</b>	<b>88</b>	<b>65</b>	<b>56</b>	<b>64</b>	<b>80</b>	<b>72</b>	<b>59</b>	<b>40</b>	
Destruction par explosion volontaire	Dans lieu habité (de jour)	Tent.											2		
	Dans lieu habité (de nuit)	Acc.									1		1		
	Dans un autre lieu (de jour)	Acc.	1												
	Dans un autre lieu (de nuit)	Acc.										1			
		Tent.									1				
<b>Sous-total</b>			<b>1</b>								<b>2</b>	<b>1</b>	<b>3</b>		
Incendie involontaire		Acc.	76	65	72	52	53	54	60	55	57	68	68	49	
<b>Sous-total</b>			<b>76</b>	<b>65</b>	<b>72</b>	<b>52</b>	<b>53</b>	<b>54</b>	<b>60</b>	<b>55</b>	<b>57</b>	<b>68</b>	<b>68</b>	<b>49</b>	
Destruction, dénaturation, dégradation	Avec circ. aggr.	Acc.	134	6	5	5	1	4	4	2	5	6	4	3	
		Tent.													
	Destruction de biens agricoles	Acc.			1										
		Tent.													
Non spécifié	Acc.	25	1	1	1		2	3						1	
	Tent.	26													
<b>Sous-total</b>			<b>185</b>	<b>7</b>	<b>7</b>	<b>6</b>	<b>1</b>	<b>6</b>	<b>7</b>	<b>2</b>	<b>5</b>	<b>6</b>	<b>4</b>	<b>4</b>	

FPF/DGR/DRI/BIPOL - Statistiques policières de criminalité (date de clôture: 31/10/2025)  
 Les données pour les années 2001 jusqu'à 2014 ne sont plus publiées mais restent disponibles sur demande auprès du service BIPOL.  
 Les données pour 2025 ne concernent que le 1er semestre.



Dégradation de la propriété

			2000	2015	2016	2017	2018	2019	2020	2021	2022	2023	2024	2025	
Vandalisme	Sur véhicules	Acc.	697	807	802	731	854	806	711	720	787	838	681	357	
		Tent.	6			1									
	Sur autres biens mobiliers	Acc.	82	94	60	95	90	84	97	134	107	127	107	44	
		Tent.					1								
	Graffitis	Acc.		109	66	45	43	50	35	40	34	85	33	31	
	Autres détériorations sur biens immobiliers	Acc.	279	526	416	357	360	351	365	378	440	428	388	201	
		Tent.	1		1										
	Dégradation de clôture	Acc.	129	3	66	128	112	112	108	86	70	63	52	20	
		Tent.	1						1						
			<b>Sous-total</b>	<b>1.195</b>	<b>1.539</b>	<b>1.411</b>	<b>1.357</b>	<b>1.460</b>	<b>1.404</b>	<b>1.316</b>	<b>1.358</b>	<b>1.438</b>	<b>1.541</b>	<b>1.261</b>	<b>653</b>
			<b>Total</b>	<b>1.543</b>	<b>1.693</b>	<b>1.569</b>	<b>1.490</b>	<b>1.602</b>	<b>1.529</b>	<b>1.439</b>	<b>1.479</b>	<b>1.582</b>	<b>1.688</b>	<b>1.395</b>	<b>746</b>



Infr. contre la Sécurité de l'Etat

			2000	2015	2016	2017	2018	2019	2020	2021	2022	2023	2024	2025	
Terrorisme	Groupe terroriste	Acc.		24	46	23	7	1	9	2	2		1	5	
		Tent.			1	1									
	Diffuser un message qui incite au terrorisme	Acc.		1	5				4				3	1	1
		Sous-total			25	52	24	7	1	13	2	2	3	2	6
Non spécifié		Acc.			1										
		Sous-total			1										
<b>Total</b>				<b>25</b>	<b>53</b>	<b>24</b>	<b>7</b>	<b>1</b>	<b>13</b>	<b>2</b>	<b>2</b>	<b>3</b>	<b>2</b>	<b>6</b>	



Infr. contre la sécurité publique

			2000	2015	2016	2017	2018	2019	2020	2021	2022	2023	2024	2025
Organisation criminelle	Acc.			6	6	3	6	7	9	8	10	12	4	10
	Sous-total			6	6	3	6	7	9	8	10	12	4	10
Association de malfaiteurs	Acc.	20	20	22	25	19	29	14	25	28	21	32	20	34
	Tent.					1								
	Sous-total	20	20	22	25	20	29	14	25	28	21	32	20	34
Evasion de prisonniers	Evasion simple	Acc.		12	6	1	3	1	3	2	5	5	9	3
	Evasion qualifiée	Acc.	1								1			
	Non-entrée de congé	Acc.		2	3			1			1			2
	Non-respect surveillance électronique	Acc.		67	50	53	63	26	55	54	56	64	81	32
	Non spécifié	Acc.	2		2	3			1		3	3	2	2
	Sous-total	3	3	81	61	57	66	28	59	56	66	72	92	39
Menaces	Menace d'attentat	Acc.	6	7	3	1			21	8	3	1	2	2
		Tent.			1									
	Verbales	Acc.	549	343	320	275	319	306	278	296	328	347	321	152
		Tent.	2											
	Ecrites	Acc.	38	83	92	94	75	93	97	94	96	109	120	37
		Tent.												
	Par gestes, emblèmes	Acc.	122	201	164	155	169	168	155	178	190	236	203	113
		Tent.						1						
	Alerte à la bombe	Acc.	3	21	22	13	6	6	4	2	3	9	12	6
		Tent.									1			
Non spécifié	Acc.	8	8	6	8	4	9	11	10	3	8	4	2	
	Tent.	35												
	Sous-total	763	663	608	546	573	583	566	589	623	710	662	312	
Jet d objets murs d'une prison	Tent.													1
	Sous-total													1
	Total	786	772	700	626	674	632	659	681	720	826	778	396	



Infr. contre l'autorité publique

			2000	2015	2016	2017	2018	2019	2020	2021	2022	2023	2024	2025	
Violence c/ personnes investies autorité publique		Acc.	8	2	12	10	11	10	11	15	15	6	17	3	
		Tent.	1												
		Sous-total	9	2	12	10	11	10	11	15	15	6	17	3	
Rébellion	Rébellion armée	Acc.	9	9	8	16	10	13	7	5	13	7	8	2	
		Tent.				1									
	Rébellion non armée	Acc.	102	93	115	108	100	113	134	87	86	87	68	32	
		Tent.	1												
	Non spécifié	Acc.	10	4	6	7	9	5	1	4	4	4	2	4	
		Tent.	5												
		Sous-total	127	106	129	131	120	131	142	96	103	98	78	38	
Outrages		Acc.	141	21	27	29	29	25	40	25	33	32	19	13	
		Tent.	2												
		Sous-total	143	21	27	29	29	25	40	25	33	32	19	13	
Refus de coopération (informatique et télécom)		Acc.					1								
		Sous-total					1								
Autres infractions	Bris de scellés	Acc.	5	10	22	11	15	5	9	3	8	5	3	1	
		Acc.	4					1							
	Entraves exercice fonction judiciaire	Acc.							2						
		Acc.				1									
		Sous-total	9	10	22	11	16	5	12	3	8	5	3	1	
		Total	288	139	190	181	176	172	205	139	159	141	117	55	



Infr. contre la foi publique

			2000	2015	2016	2017	2018	2019	2020	2021	2022	2023	2024	2025	
Faux en écritures	Faux en écritures	Acc.	177	174	157	142	165	131	134	142	126	110	96	59	
		Tent.	6			6					1				
	Usage de faux en écrit. et écrit. falsifiées	Acc.	148	160	130	136	140	111	102	108	99	105	100		43
		Tent.	2			6	1				2				
<b>Sous-total</b>			<b>333</b>	<b>334</b>	<b>287</b>	<b>290</b>	<b>306</b>	<b>242</b>	<b>236</b>	<b>253</b>	<b>225</b>	<b>215</b>	<b>196</b>	<b>102</b>	
Usurpation	Immixtion dans fonctions publiques	Acc.	4	2	2	3		1	1	1	2	4	4	1	
	De fonctions	Acc.	5	10	7	5	3	1	2	3	8	3	2	3	
	De titres	Acc.							2	2	1		2		
	De grades	Acc.									1				
	De costumes, de décorations, etc.	Acc.			1										
	De nom	Acc.	98	191	163	161	140	124	86	88	102	105	110	38	
		Tent.		2		1		1				1	1	1	
	Non spécifié	Acc.	2	2	1	1	4	1			4	1	2		
	Tent.	1													
<b>Sous-total</b>			<b>110</b>	<b>207</b>	<b>174</b>	<b>171</b>	<b>147</b>	<b>128</b>	<b>91</b>	<b>94</b>	<b>118</b>	<b>114</b>	<b>121</b>	<b>43</b>	
Contrefaçon / falsification	Contrefaçon	Acc.	18	19	25	16	31	25	29	44	29	26	30	11	
		Tent.								1					
	Falsification	Acc.	4	13	15	14	16	17	14	23	19	16	12	8	
		Acc.	3	1	1				1				1		
	Tent.	2													
<b>Sous-total</b>			<b>27</b>	<b>33</b>	<b>41</b>	<b>30</b>	<b>47</b>	<b>42</b>	<b>44</b>	<b>68</b>	<b>48</b>	<b>42</b>	<b>43</b>	<b>19</b>	
Fausses monnaies	Emission	Acc.	33	12	10	21	10	13	5	7	6	2	1	2	
		Tent.				1							1		
	Non spécifié	Acc.	1		2		1								
		Tent.	1												
	Autres	Acc.	28	19	12	15	13	14	8	7	7	4	5	5	
<b>Sous-total</b>			<b>63</b>	<b>31</b>	<b>24</b>	<b>37</b>	<b>24</b>	<b>27</b>	<b>13</b>	<b>14</b>	<b>13</b>	<b>6</b>	<b>7</b>	<b>7</b>	
Faux en justice	Faux témoignage	Acc.			1	1					1				
	Fausses déclarations	Acc.	7	6	5	22	22	8	10	4	7	6	10	4	
	Falsification d'enregistrement	Acc.			1					1					
<b>Sous-total</b>			<b>7</b>	<b>6</b>	<b>7</b>	<b>23</b>	<b>22</b>	<b>8</b>	<b>10</b>	<b>5</b>	<b>8</b>	<b>6</b>	<b>10</b>	<b>4</b>	
<b>Total</b>			<b>540</b>	<b>611</b>	<b>533</b>	<b>551</b>	<b>546</b>	<b>447</b>	<b>394</b>	<b>434</b>	<b>412</b>	<b>383</b>	<b>377</b>	<b>175</b>	





**BRUXELLES-OUEST**

**Infraction Code pénal**

**Infr. contre la famille**

		2000	2015	2016	2017	2018	2019	2020	2021	2022	2023	2024	2025
Bigamie	Acc.	2	1										
	Sous-total	2	1										
Abandon de famille	Acc.	18	4	1	4	4	6	1	2	8	3	6	2
	Sous-total	18	4	1	4	4	6	1	2	8	3	6	2
Refus du droit aux relations personnelles	Acc.	144	85	77	55	39	62	79	36	52	46	57	43
	Sous-total	144	85	77	55	39	62	79	36	52	46	57	43
Non-acquittement pension alimentaire	Acc.	80	20	21	15	10	12	9	10	8	9	7	1
	Tent.	1											
	Sous-total	81	20	21	15	10	12	9	10	8	9	7	1
Mariage forcé	Acc.			1		1		1			1		
	Tent.				1	1	2						
	Sous-total			1	1	2	2	1			1		
Non spécifié	Acc.	1		2	1		1						
	Tent.	1											
	Sous-total	2		2	1		1						
<b>Total</b>		<b>247</b>	<b>110</b>	<b>102</b>	<b>76</b>	<b>55</b>	<b>83</b>	<b>90</b>	<b>48</b>	<b>68</b>	<b>59</b>	<b>70</b>	<b>46</b>



**Criminalité informatique**

		2000	2015	2016	2017	2018	2019	2020	2021	2022	2023	2024	2025
<b>Hacking</b>	Acc.		30	31	31	49	42	30	25	47	46	55	29
	Tent.		1	1					3	2	2		
	Sous-total		31	32	31	49	42	30	28	49	48	55	29
<b>Faux en informatique</b>	Acc.		25	18	10	4	9	3	9	13	18	29	26
	Tent.												
	Sous-total		25	18	10	4	9	3	9	13	18	29	26
<b>Fraude informatique</b>	Acc.		362	436	506	465	568	573	692	1.000	972	1.191	615
	Tent.		36	33	31	23	17	9	9	11	13	11	9
	Sous-total		398	469	537	488	585	582	701	1.011	985	1.202	624
<b>Sabotage</b>	Acc.		6	7	6	5	8	1	4	8	6	10	9
	Tent.					1						1	
	Sous-total		6	7	6	6	8	1	4	8	6	11	9
<b>Total</b>			460	526	584	547	644	616	742	1.081	1.057	1.297	688



**Exercice illégal de l'autorité publique**

		2000	2015	2016	2017	2018	2019	2020	2021	2022	2023	2024	2025
Usurpation de pouvoir	Acc.	1											
	Sous-total	1											
Concussion	Acc.											1	
	Sous-total											1	
Corruption publique	Acc.		3	5		1		2	1	1	4	2	3
	Tent.	1								1			
	Sous-total	1	3	5		1		2	1	2	4	2	3
Coalition	Acc.	1											
	Sous-total	1											
Détenition par fonctionnaire public	Acc.	1	6	1			1		2	1			1
	Sous-total	1	6	1			1		2	1			1
Violation de domicile par fonctionnaire public	Acc.	2		1			1			1			
	Sous-total	2		1			1			1			
Actes arbitraires	Acc.	1	5	2	5	1	2	6	3	4	12	10	7
	Sous-total	1	5	2	5	1	2	6	3	4	12	10	7
Prise d'intérêt	Acc.		1			1	1	1			1		
	Sous-total		1			1	1	1			1		
Abus de l'autorité	Acc.	2		1			4	1					
	Sous-total	2		1			4	1					
Actes de l'état civil	Acc.								1				
	Sous-total								1				
Négligence du dépositaire	Acc.									1			
	Sous-total									1			
Non spécifié	Acc.							1					
	Sous-total							1					
<b>Total</b>		<b>9</b>	<b>15</b>	<b>10</b>	<b>5</b>	<b>3</b>	<b>9</b>	<b>11</b>	<b>7</b>	<b>9</b>	<b>17</b>	<b>13</b>	<b>11</b>



**Marchand de sommeil**

		2000	2015	2016	2017	2018	2019	2020	2021	2022	2023	2024	2025
Sans circ. aggr.	Acc.		1	6	4	3	5	6	1	3	1	6	8
	Sous-total		1	6	4	3	5	6	1	3	1	6	8
Avec circ. aggr.	Acc.			2	5		5	1	3		2	2	
	Sous-total			2	5		5	1	3		2	2	
Non spécifié	Acc.					1				1			
	Sous-total					1				1			
<b>Total</b>			<b>1</b>	<b>8</b>	<b>9</b>	<b>4</b>	<b>10</b>	<b>7</b>	<b>4</b>	<b>4</b>	<b>3</b>	<b>8</b>	<b>8</b>

**Exploitation de la mendicité**

		2000	2015	2016	2017	2018	2019	2020	2021	2022	2023	2024	2025
Incitation à la mendicité	Acc.					1							
	Sous-total					1							
<b>Total</b>						<b>1</b>							

**Traite des êtres humains**

		2000	2015	2016	2017	2018	2019	2020	2021	2022	2023	2024	2025
Exploitation de la mendicité	Acc.						1						
	Sous-total						1						
Exploitation sexuelle	Acc.		2				1			1	3	2	1
	Sous-total		2				1			1	3	2	1
Exploitation économique	Acc.		1	5	3	2	1	1	3	3	5		
	Tent.			2									
	Sous-total		1	7	3	2	1	1	3	3	5		
Crimes et délits forcés	Acc.					2			1		1		
	Sous-total					2			1		1		
<b>Total</b>			<b>3</b>	<b>7</b>	<b>3</b>	<b>4</b>	<b>3</b>	<b>1</b>	<b>4</b>	<b>4</b>	<b>9</b>	<b>2</b>	<b>1</b>



**Provocation crime ou délits**

		2000	2015	2016	2017	2018	2019	2020	2021	2022	2023	2024	2025
Provocation délits	Acc.							8	2	7	6	1	2
	Sous-total							8	2	7	6	1	2
Provocation crime	Acc.							8		1	2	1	
	Sous-total							8		1	2	1	
<b>Total</b>								16	2	8	8	2	2

**Autres infractions Code pénal**

		2000	2015	2016	2017	2018	2019	2020	2021	2022	2023	2024	2025
	Acc.		2	2		2	2	1	3	1		2	1
	Sous-total		2	2		2	2	1	3	1		2	1
<b>Total</b>			2	2		2	2	1	3	1		2	1

**Contravention Code pénal**

		2000	2015	2016	2017	2018	2019	2020	2021	2022	2023	2024	2025
Injures (Contravention)	Acc.	97											
	Sous-total	97											
Destruction d'animaux (Contravention)	Acc.	3											
	Sous-total	3											
Dissimulation visage dans lieu public	Acc.			1		1		6	2	1	9	20	14
	Sous-total			1		1		6	2	1	9	20	14
Autres contraventions CP	Acc.	38	1	3				1		1		1	
	Tent.	1											
	Sous-total	39	1	3				1		1		1	
<b>Total</b>		139	1	4		1		7	2	2	9	21	14



# ***STATISTIQUES POLICIERES DE CRIMINALITE***

---

*LIEU DE PERPETRATION: ZONE DE POLICE*

**BRUXELLES-OUEST**

***ANNEXE II: DETAIL PAR CATEGORIE DE DELIT  
LOIS SPECIALES***



**BRUXELLES-OUEST**

**Infraction Lois spéciales**

<b>Drogues</b>			2000	2015	2016	2017	2018	2019	2020	2021	2022	2023	2024	2025
<b>Détention</b>		Acc.	268	880	1.404	1.262	1.667	1.716	1.415	1.304	1.244	1.085	1.060	450
		Tent.	9		2	1							1	
		<b>Sous-total</b>	<b>277</b>	<b>880</b>	<b>1.406</b>	<b>1.263</b>	<b>1.667</b>	<b>1.716</b>	<b>1.415</b>	<b>1.304</b>	<b>1.244</b>	<b>1.086</b>	<b>1.060</b>	<b>450</b>
<b>Usage</b>	<b>Usage en groupe</b>	Acc.	71											
		Tent.	3											
	<b>Usage individuel</b>	Acc.	152											
		Tent.	5											
	<b>Faciliter l'usage</b>	Acc.	6	8	13	4	3	4	6	3	8	3	2	
	<b>Incitation à l'usage</b>	Acc.	3	3	2	2	1		1		1			1
<b>Désordre, scandale ou danger dans un espace public</b>	Acc.		4	1	4				3	2	4	4	6	
	<b>Sous-total</b>	<b>240</b>	<b>15</b>	<b>16</b>	<b>10</b>	<b>4</b>	<b>4</b>	<b>10</b>	<b>5</b>	<b>13</b>	<b>7</b>	<b>8</b>	<b>3</b>	
<b>Importation et exportation</b>		Acc.	17	39	44	49	48	52	43	3	4	3	4	1
		Tent.	1											
		<b>Sous-total</b>	<b>18</b>	<b>39</b>	<b>44</b>	<b>49</b>	<b>48</b>	<b>52</b>	<b>43</b>	<b>3</b>	<b>4</b>	<b>3</b>	<b>4</b>	<b>1</b>
<b>Fabrication</b>		Acc.		19	14	18	17	13	18	6	13	13	4	10
		Tent.								1				
		<b>Sous-total</b>		<b>19</b>	<b>14</b>	<b>18</b>	<b>17</b>	<b>13</b>	<b>18</b>	<b>7</b>	<b>13</b>	<b>13</b>	<b>4</b>	<b>10</b>
<b>Commerce</b>		Acc.	69	146	247	230	246	179	226	287	266	324	278	171
		Tent.				1								
		<b>Sous-total</b>	<b>69</b>	<b>146</b>	<b>247</b>	<b>231</b>	<b>246</b>	<b>179</b>	<b>226</b>	<b>287</b>	<b>266</b>	<b>324</b>	<b>278</b>	<b>171</b>
<b>Protoxyde d'azote (gaz hilarant)</b>		Acc.											10	17
		<b>Sous-total</b>											<b>10</b>	<b>17</b>
<b>Autres</b>		Acc.	11	14	17	33	32	61	157	291	260	386	370	168
		<b>Sous-total</b>	<b>11</b>	<b>14</b>	<b>17</b>	<b>33</b>	<b>32</b>	<b>61</b>	<b>157</b>	<b>291</b>	<b>260</b>	<b>386</b>	<b>370</b>	<b>168</b>
	<b>Total</b>	<b>615</b>	<b>1.113</b>	<b>1.744</b>	<b>1.604</b>	<b>2.014</b>	<b>2.025</b>	<b>1.869</b>	<b>1.897</b>	<b>1.800</b>	<b>1.819</b>	<b>1.734</b>	<b>820</b>	

FPF/DGR/DRI/BIPOL - Statistiques policières de criminalité (date de clôture: 31/10/2025)  
 Les données pour les années 2001 jusqu'à 2014 ne sont plus publiées mais restent disponibles sur demande auprès du service BIPOL.  
 Les données pour 2025 ne concernent que le 1er semestre.



Législation sur les étrangers			2000	2015	2016	2017	2018	2019	2020	2021	2022	2023	2024	2025
Transmigration illégale	Mariages simulés/blancs sans récompense/contrainte	Acc.	1	16	16	17	34	9	8	6	7	5	6	1
		Tent.		66	98	26	14		2			1		
	Cohab. légale de complais. sans récompense/contr.	Acc.			1			1			1	1		
		Accès au territoire	Acc.	15	58	89	84	82	103	75	108	72	104	101
	Séjour	Acc.	194	653	947	830	698	767	593	547	549	592	684	324
		Tent.	2	1			1							
	Éloignement	Acc.		4	3	4	3		1	1		1	2	
		Pas de port de documents d'identité ou de voyage	Acc.		3		1						1	1
	Inscription au registre des étrangers	Acc.	27	80	45	106	252	218	231	134	142	138	133	46
	Reconnaissance fraudul. sans récompense/contrainte	Acc.			1	2	6				1			1
Tent.										1				
	Sous-total		239	881	1.200	1.070	1.090	1.098	910	798	771	843	927	410
Mariages simulés/blancs avec récompense/contrainte	Se faire rétribuer	Acc.			1									
		Tent.			1									
	Sous-total			2										
Trafic d'êtres humains		Acc.		2	2	2	3	4	2	2		3	1	1
		Sous-total		2	2	2	3	4	2	2		3	1	1
Traite d'êtres humains		Acc.	13											
		Sous-total	13											
Aide au séjour illégal		Acc.	1	4	4	3	4	1	1	4	7	3	2	1
		Sous-total	1	4	4	3	4	1	1	4	7	3	2	1
Non spécifié		Acc.	9	1		9	10	12	2		1		4	1
		Tent.	7											
	Sous-total	16	1		9	10	12	2		1		4	1	
Autres		Acc.	3	1	1	1			1		2			
		Sous-total	3	1	1	1			1		2			
		Total	272	889	1.209	1.085	1.107	1.115	916	804	781	849	934	413



Environnement			2000	2015	2016	2017	2018	2019	2020	2021	2022	2023	2024	2025
Déchets	Transport de déchets	Acc.			1	1				1				
	Déchets par professionnel	Acc.		1	2		1	2		1	1		2	
	Déchets par particulier	Acc.	1	2	5	2	5	17	14	12	9	16	19	11
	Déchets par personne indéterminée	Acc.	14											
		Tent.	1											
		Acc.	3											
		<b>Sous-total</b>	<b>19</b>	<b>3</b>	<b>8</b>	<b>3</b>	<b>6</b>	<b>19</b>	<b>14</b>	<b>14</b>	<b>10</b>	<b>16</b>	<b>21</b>	<b>11</b>
Feux d'artifice		Acc.		1	2		3	6	3	11	11	16	24	5
		<b>Sous-total</b>		<b>1</b>	<b>2</b>		<b>3</b>	<b>6</b>	<b>3</b>	<b>11</b>	<b>11</b>	<b>16</b>	<b>24</b>	<b>5</b>
Autres que déchets	Urbanisme	Acc.	7	4	5	11	12	4	3		3	1	1	2
	Permis d'environnement	Acc.			1	4					2			
	Bruit	Acc.	27							2	2			
		Tent.	1											
	Pollution de l'eau	Acc.								1	1			
	Pollution de l'air	Acc.				1					1			
	Pollution du sol	Acc.			1	1		2			1			
	Autres nuisances en matière d'environnement	Acc.						1		1				
		<b>Sous-total</b>	<b>35</b>	<b>4</b>	<b>7</b>	<b>17</b>	<b>12</b>	<b>7</b>	<b>3</b>	<b>4</b>	<b>10</b>	<b>1</b>	<b>1</b>	<b>2</b>
Biodiversité / Faune et flore	Commerce et détention: législation CITES	Acc.						1			1			
	Bien-être animal	Acc.	19	10	3	8	9	22	15	16	27	14	17	7
	Protection de la nature	Acc.		1							1		1	
	Permis / autorisation animaux	Acc.					1						1	1
	Destruction d'animaux	Acc.	3		1		1	1				1		
		<b>Sous-total</b>	<b>22</b>	<b>11</b>	<b>4</b>	<b>8</b>	<b>11</b>	<b>24</b>	<b>15</b>	<b>16</b>	<b>29</b>	<b>15</b>	<b>19</b>	<b>8</b>
		<b>Total</b>	<b>76</b>	<b>19</b>	<b>21</b>	<b>28</b>	<b>32</b>	<b>56</b>	<b>35</b>	<b>45</b>	<b>60</b>	<b>48</b>	<b>65</b>	<b>26</b>



Armes et explosifs			2000	2015	2016	2017	2018	2019	2020	2021	2022	2023	2024	2025
Détention illégale	Arme à feu	Acc.		52	61	51	67	45	76	48	39	61	54	36
	Arme blanche ou non à feu	Acc.		69	106	96	112	102	75	88	90	110	93	57
	Munition	Acc.		10	15	12	12	11	10	14	18	25	20	15
	Pièces/accessoires	Acc.		2	1	1	1	4	1	2	5	2	1	
	Non spécifié	Acc.	41	2	1	2	1	1		1	1	1	1	
		Tent.	1											
	<b>Sous-total</b>		<b>42</b>	<b>135</b>	<b>184</b>	<b>162</b>	<b>193</b>	<b>163</b>	<b>162</b>	<b>153</b>	<b>153</b>	<b>199</b>	<b>169</b>	<b>108</b>
Port / transport illégal	Arme à feu	Acc.		8	6	13	11	5	7	14	8	14	11	5
	Arme blanche ou non à feu	Acc.		92	90	90	99	72	56	69	84	72	54	35
		Tent.						1						
	Munition	Acc.		1		2		1	1	2		1	2	
	Pièces/accessoires	Acc.					1	1					2	
	Objets et/ou substances non conçus comme armes	Acc.											1	6
	Non spécifié	Acc.	100	1				1						
	<b>Sous-total</b>		<b>100</b>	<b>102</b>	<b>96</b>	<b>105</b>	<b>111</b>	<b>81</b>	<b>64</b>	<b>85</b>	<b>92</b>	<b>87</b>	<b>70</b>	<b>46</b>
Commerce illégal	Arme à feu	Acc.		4	4	7	1		2	1	5	4	3	3
	Arme blanche ou non à feu	Acc.				1	2	1			2		1	2
	Non spécifié	Acc.	2			1								
		<b>Sous-total</b>		<b>2</b>	<b>4</b>	<b>4</b>	<b>9</b>	<b>3</b>	<b>1</b>	<b>2</b>	<b>1</b>	<b>7</b>	<b>4</b>	<b>4</b>
Explosifs	Acc.	1	2	4		1	2		4	3	4	1		
	<b>Sous-total</b>		<b>1</b>	<b>2</b>	<b>4</b>	<b>1</b>	<b>2</b>		<b>4</b>	<b>3</b>	<b>4</b>	<b>1</b>		
Enseignement collectif	Acc.						1							
	<b>Sous-total</b>						<b>1</b>							
Autre	Vente par correspondance/internet d'arme à feu	Acc.						1						
		Tent.												1
	Mesures de sécurité	Acc.		1	1	1								
	Stockage	Acc.		2	3	1		2			1		1	
	Défaut signalement vol ou perte	Acc.		1	2									
	Import / export / transit à un usage militaire	Acc.			1	1			1			1	1	
	Non-respect cond. lég. neutralisation arme à feu	Acc.							1					
	Non spécifié	Acc.	13											
	<b>Sous-total</b>		<b>13</b>	<b>4</b>	<b>7</b>	<b>3</b>		<b>3</b>	<b>2</b>		<b>1</b>	<b>1</b>	<b>2</b>	<b>1</b>
	<b>Total</b>		<b>158</b>	<b>247</b>	<b>295</b>	<b>279</b>	<b>308</b>	<b>251</b>	<b>230</b>	<b>243</b>	<b>256</b>	<b>295</b>	<b>246</b>	<b>160</b>

FPF/DGR/DR/BIPOL - Statistiques policières de criminalité (date de clôture: 31/10/2025)  
 Les données pour les années 2001 jusqu'à 2014 ne sont plus publiées mais restent disponibles sur demande auprès du service BIPOL.  
 Les données pour 2025 ne concernent que le 1er semestre.



Protection de la personne			2000	2015	2016	2017	2018	2019	2020	2021	2022	2023	2024	2025
Discrimination	Incitation à la discrimination	Acc.											23	12
	Racisme et xénophobie	Acc.	19	33	26	23	28	36	30	26	26	25	1	2
		Tent.				1								
	Fondée sur son orientation sexuelle (homophobie)	Acc.		4	5	5	5	6	3	6	8	13	3	
	Fondée sur le sexe (sexisme)	Acc.			2	1	1	4	6	10	12	16	3	
	Fondée sur le handicap	Acc.						1		3	1			
	Fondée sur conviction religieuse ou philosophique	Acc.					1	2	1	2		3		
	Sexisme dans l'espace public	Acc.											9	3
	Non spécifié	Acc.		2										
Autre discrimination	Acc.		1		3	4	1	2	3	9	4	11	3	
	Sous-total		19	40	33	32	40	50	42	50	56	61	50	20
Droits d'auteur		Acc.	9		1		1							
	Sous-total		9		1		1							
Protection de la vie privée		Acc.	22	10	8	3	5	15	7	7	6	2		
	Tent.		2											
	Sous-total		24	10	8	3	5	15	7	7	6	2		
Caméras de surveillance		Acc.		1			1			3	1			
	Sous-total			1			1			3	1			
Droit à l'image		Acc.		2	3	5	6	12	13	17	21	30	29	13
	Sous-total			2	3	5	6	12	13	17	21	30	29	13
Interdiction temporaire de résidence		Acc.		1						1				
	Sous-total			1						1				
Protection des données personnelles		Acc.								1				1
	Sous-total									1				1
Non spécifié		Acc.					1							
	Sous-total						1							
Autres		Acc.	6	3	3	1	2	3	1					1
	Sous-total		6	3	3	1	2	3	1					1
	Total		58	57	48	41	56	80	63	79	84	93	79	35



**BRUXELLES-OUEST**

**Infraction Lois spéciales**

**Hormones et dopage**

		2000	2015	2016	2017	2018	2019	2020	2021	2022	2023	2024	2025
Détention	Acc.		1	8	7	1	9	5	3				
	Sous-total		1	8	7	1	9	5	3				
Fabrication et distribution	Acc.					1							
	Sous-total					1							
	Total		1	8	7	2	9	5	3				

**Loi du football**

		2000	2015	2016	2017	2018	2019	2020	2021	2022	2023	2024	2025
Jet d'objets	Acc.										1	2	
	Sous-total										1	2	
Pénétrer irrégulièrement le stade ou son périmètre	Acc.										2	3	3
	Sous-total										2	3	3
Pénétration zones du stade inaccessibles au public	Acc.					1		2			2	4	
	Sous-total					1		2			2	4	
Non-respect des injonctions données	Acc.							2		1	4	3	2
	Sous-total							2		1	4	3	2
Inciter à la haine ou à l'empotement	Acc.					1	1	1		3	8	8	5
	Sous-total					1	1	1		3	8	8	5
Objets pyrotechniques dans le stade ou périmètre	Acc.								1	3	8	9	1
	Sous-total								1	3	8	9	1
Vente irrégulière de tickets	Acc. Tent.		5	5	5	3				6		2	
	Sous-total		5	5	5	4				6		2	
Entrave à identification de personne via objet	Acc.										2	2	1
	Sous-total										2	2	1
	Total		5	5	5	6	1	5	1	13	27	33	12



**Sécurité privée**

		2000	2015	2016	2017	2018	2019	2020	2021	2022	2023	2024	2025
Entreprises de gardiennage / de sécurité	Acc.	4								1			
	Sous-total	4								1			
DéTECTIVE privé	Acc.		1										
	Sous-total		1										
Milices privées	Acc.								1				
	Sous-total								1				
Mercenaires	Acc.		3	2	2	1							
	Tent.				1								
	Sous-total		3	2	3	1							
<b>Total</b>		<b>4</b>	<b>4</b>	<b>2</b>	<b>3</b>	<b>1</b>			<b>1</b>	<b>1</b>			

**Protection de la jeunesse**

		2000	2015	2016	2017	2018	2019	2020	2021	2022	2023	2024	2025
Législation sur l'obligation scolaire	Acc.	62	16	16	8	11	24	6	11	9	8	5	2
	Sous-total	62	16	16	8	11	24	6	11	9	8	5	2
Législation sur la protection de la jeunesse	Acc.	21	215	191	194	207	189	167	190	190	210	307	250
	Tent.			1								1	
	Sous-total	21	215	192	194	207	189	167	190	190	210	308	250
Non spécifié	Acc.	1	6	4	18	46	49	45	34	49	12	2	
	Tent.	2											
	Sous-total	3	6	4	18	46	49	45	34	49	12	2	
<b>Total</b>		<b>86</b>	<b>237</b>	<b>212</b>	<b>220</b>	<b>264</b>	<b>262</b>	<b>218</b>	<b>235</b>	<b>248</b>	<b>230</b>	<b>315</b>	<b>252</b>



**Code pénal social**

		2000	2015	2016	2017	2018	2019	2020	2021	2022	2023	2024	2025
Harcèlement au travail	Acc.		9	15	15	12	14	14	19	35	24	25	13
	Sous-total		9	15	15	12	14	14	19	35	24	25	13
Violence au travail	Acc.			1	1		3	1		1	1	6	2
	Sous-total			1	1		3	1		1	1	6	2
Mise en danger du travailleur	Acc.					1	2	1	1		1		
	Sous-total					1	2	1	1		1		
Age d'admission au travail	Acc.			1								1	
	Sous-total			1								1	
Temps de travail	Acc.										2		
	Sous-total										2		
Rémunération et autres avantages patrimoniaux	Acc.				2	3	4	1			1		
	Sous-total				2	3	4	1			1		
Travail illégal	Acc.	3	14	24	14	9	28	17	11	16	21	21	9
	Sous-total	3	14	24	14	9	28	17	11	16	21	21	9
Fraude sociale aux cotisations (travail au noir)	Acc.		21	34	44	41	41	32	19	15	27	21	14
	Sous-total		21	34	44	41	41	32	19	15	27	21	14
Documents sociaux	Acc.		1	1	1		2		1	2		1	
	Sous-total		1	1	1		2		1	2		1	
Surveillance et contrôle	Acc.		1	2	1		1						
	Sous-total		1	2	1		1						
Sécurité sociale	Acc.		10	6	13	4	2	4	1				
	Sous-total		10	6	13	4	2	4	1				
Infr. contre foi publique en droit pénal social	Acc.		17	15	8	3	5	6	10	9	9	11	1
	Sous-total		17	15	8	3	5	6	10	9	9	11	1
Esroquerie en droit pénal social	Acc.		2	6	8	6	6	9	11	5	7	4	2
	Tent.			2									
	Sous-total		2	8	8	6	6	9	11	5	7	4	2
Notification jugement infr. droit pénal social	Acc.			1									
	Sous-total			1									
Autres	Acc.		26	79	81	64	52	25	12	23	38	43	12
	Tent.				1							1	
	Sous-total		26	79	82	64	52	25	12	23	38	44	12
<b>Total</b>		<b>3</b>	<b>101</b>	<b>187</b>	<b>189</b>	<b>143</b>	<b>160</b>	<b>110</b>	<b>85</b>	<b>106</b>	<b>131</b>	<b>134</b>	<b>53</b>



**Ivresse et alcool**

		2000	2015	2016	2017	2018	2019	2020	2021	2022	2023	2024	2025
Ivresse publique	Acc.	119	333	330	338	436	483	408	414	553	506	527	211
	Sous-total	119	333	330	338	436	483	408	414	553	506	527	211
Non spécifié	Acc.					1	1						
	Sous-total					1	1						
Autres	Acc.	2											
	Sous-total	2											
	Total	121	333	330	338	437	484	408	414	553	506	527	211

**Législation sur les élections**

		2000	2015	2016	2017	2018	2019	2020	2021	2022	2023	2024	2025
	Acc.	1				5						1	
	Sous-total	1				5						1	
	Total	1				5						1	

**Registre de population**

		2000	2015	2016	2017	2018	2019	2020	2021	2022	2023	2024	2025
	Acc.	578	468	734	530	471	304	287	193	196	240	199	81
	Tent.	4											
	Sous-total	582	468	734	530	471	304	287	193	196	240	199	81
	Total	582	468	734	530	471	304	287	193	196	240	199	81



**Carte d'identité**

		2000	2015	2016	2017	2018	2019	2020	2021	2022	2023	2024	2025
<b>Pas en possession</b>	Acc.	57	23	17	20	9	13	62	62	36	15	19	15
	Sous-total	57	23	17	20	9	13	62	62	36	15	19	15
<b>Refus de présentation</b>	Acc.	7		3	1	1		2	2	4	2	1	
	Tent.	2											
	Sous-total	9		3	1	1		2	2	4	2	1	
<b>Endommagée</b>	Acc.	12	1		2			2			1	2	
	Sous-total	12	1		2			2			1	2	
<b>Photo</b>	Acc.		1										
	Tent.	1											
	Sous-total	1	1										
<b>Non spécifié</b>	Acc.		8	8	5	6	1	1	4	2	1	2	
	Sous-total		8	8	5	6	1	1	4	2	1	2	
<b>Autres</b>	Acc.	4	1	2		1	1	1	1	1			
	Sous-total	4	1	2		1	1	1	1	1			
<b>Total</b>		<b>83</b>	<b>34</b>	<b>30</b>	<b>28</b>	<b>17</b>	<b>15</b>	<b>66</b>	<b>71</b>	<b>43</b>	<b>19</b>	<b>24</b>	<b>15</b>



**Santé publique**

		2000	2015	2016	2017	2018	2019	2020	2021	2022	2023	2024	2025
<b>Art de guérir, art infirmier, etc.</b>	Acc.	1	1	1		1		1	1	1	1		1
	Sous-total	1	1	1		1		1	1	1	1		1
<b>Politique de la santé</b>	Acc.			2	1	1		19	6				
	Sous-total			2	1	1		19	6				
<b>Publicité illicite en matière de tabac</b>	Acc.			1	5								
	Sous-total			1	5								
<b>Interdiction de fumer</b>	Acc.	12	22	25	20	13	13	12	14	6	6	8	1
	Sous-total	12	22	25	20	13	13	12	14	6	6	8	1
<b>Législation médicaments</b>	Acc.		1			3				1	1	1	2
	Sous-total		1			3				1	1	1	2
<b>Vente de tabac</b>	Acc.												1
	Sous-total												1
<b>Denrées alimentaires</b>	Acc.		5	10	6	8	6	8	4	1			
	Sous-total		5	10	6	8	6	8	4	1			
<b>Refus ou négligence respect mesures</b>	Acc.							7.366	2.147	32			1
	Tent.							1					
	Sous-total							7.367	2.147	32			1
<b>Produits du tabac</b>	Acc.										5	1	1
	Sous-total										5	1	1
<b>Produits similaires au tabac</b>	Acc.												2
	Sous-total												2
<b>Non spécifié</b>	Acc.						1	3		1			
	Sous-total						1	3		1			
<b>Autres</b>	Acc.	1	1			1		109	1	2	1	1	1
	Sous-total	1	1			1		109	1	2	1	1	1
	Total	14	30	39	32	27	20	7.519	2.173	44	14	11	10



**Travail**

		2000	2015	2016	2017	2018	2019	2020	2021	2022	2023	2024	2025
<b>Règlement général protection du travail</b>	Acc.	2		1	1								
	Sous-total	2		1	1								
<b>Commerce ambulant</b>	Acc.	7	2	1	1	1	4	3			4	5	2
	Sous-total	7	2	1	1	1	4	3			4	5	2
<b>Protection professions libérales et intellec.</b>	Acc.				1		1				1		
	Sous-total				1		1				1		
<b>Rémunération profession réglementée</b>	Acc.											1	
	Sous-total											1	
<b>Bureau de placement payant</b>	Acc.			1									
	Sous-total			1									
<b>Infractions mesure interdiction professionnelle</b>	Acc.									1			
	Sous-total									1			
<b>Fraude sociale aux cotisations (travail au noir)</b>	Acc.	23	4	14	4	5		2	2	1	3	1	3
	Sous-total	23	4	14	4	5		2	2	1	3	1	3
<b>Accès à l'exercice d'une profession</b>	Acc.	4		2	1		1						
	Sous-total	4		2	1		1						
<b>Tourisme et hôtellerie</b>	Acc.		1										
	Sous-total		1										
<b>Travailleurs étrangers</b>	Acc.			2	1	1		2		1		1	
	Sous-total			2	1	1		2		1		1	
<b>Repos hebdomadaire obligatoire</b>	Acc.										1	1	1
	Sous-total										1	1	1
<b>Non spécifié</b>	Acc.		1			1	1	4	1		1		
	Sous-total		1			1	1	4	1		1		
<b>Autres</b>	Acc.	4	2		1	1						1	1
	Sous-total	4	2		1	1						1	1
	<b>Total</b>	<b>40</b>	<b>10</b>	<b>21</b>	<b>10</b>	<b>9</b>	<b>7</b>	<b>11</b>	<b>3</b>	<b>3</b>	<b>10</b>	<b>10</b>	<b>7</b>



**Protection des revenus publics**

		2000	2015	2016	2017	2018	2019	2020	2021	2022	2023	2024	2025
<b>Douane et accises</b>	Acc.	1		4		7	4	1	2	3	1	1	6
	Sous-total	1		4		7	4	1	2	3	1	1	6
<b>Taxe de circulation / TMC</b>	Acc.			1				1		1		4	5
	Sous-total			1				1		1		4	5
<b>Fraude sociale aux allocations</b>	Acc.	1		1	2	2		2	4		3	1	1
	Sous-total	1		1	2	2		2	4		3	1	1
<b>Fraude TVA</b>	Acc.	1	3	3	5	3	2	4	1		2	2	
	Sous-total	1	3	3	5	3	2	4	1		2	2	
<b>Fraude fiscale - impôts sur le revenu</b>	Acc.	1	4		4		2	3	3			1	1
	Sous-total	1	4		4		2	3	3			1	1
<b>Fraude autres revenus publics</b>	Acc.				2	3	2		1		1	2	4
	Sous-total				2	3	2		1		1	2	4
<b>Non spécifié</b>	Acc.		1		1	9	5	2	3	1	7	7	2
	Sous-total		1		1	9	5	2	3	1	7	7	2
	<b>Total</b>	<b>4</b>	<b>8</b>	<b>9</b>	<b>14</b>	<b>24</b>	<b>15</b>	<b>13</b>	<b>14</b>	<b>5</b>	<b>14</b>	<b>18</b>	<b>19</b>

**Législation économique**

		2000	2015	2016	2017	2018	2019	2020	2021	2022	2023	2024	2025
<b>Concurrence</b>	Acc.			1		1							
	Sous-total			1		1							
<b>Sociétés</b>	Acc.		6	75	77	15	22	6	5	7	9	2	1
	Sous-total		6	75	77	15	22	6	5	7	9	2	1
<b>Accès / organisation économie</b>	Acc.			1						1			
	Sous-total			1						1			
<b>Contrefaçon de droits de propriété intellectuelle</b>	Acc.		4	2	1	5		1	1		3	2	6
	Sous-total		4	2	1	5		1	1		3	2	6
<b>Autres</b>	Acc.	1	1	3	2	2	1	1	1			2	
	Sous-total	1	1	3	2	2	1	1	1			2	
	<b>Total</b>	<b>1</b>	<b>11</b>	<b>82</b>	<b>80</b>	<b>23</b>	<b>23</b>	<b>8</b>	<b>7</b>	<b>8</b>	<b>12</b>	<b>6</b>	<b>7</b>



**Pratiques commerciales**

		2000	2015	2016	2017	2018	2019	2020	2021	2022	2023	2024	2025
<b>Pratiques du marché et protection du consommateur</b>	Acc.	4		1				1			1		
	Sous-total	4		1				1			1		
<b>Réglementation des prix</b>	Acc.		1										
	Sous-total		1										
<b>Registre de commerce</b>	Acc.		5	3	1	1			2				1
	Sous-total		5	3	1	1			2				1
<b>Oeuvres d' art</b>	Acc.	1											
	Sous-total	1											
<b>Non spécifié</b>	Acc.		2					1					
	Sous-total		2					1					
<b>Autres</b>	Acc.	42	1	1	3	3	2	1	1	1	1		1
	Sous-total	42	1	1	3	3	2	1	1	1	1		1
	<b>Total</b>	<b>47</b>	<b>9</b>	<b>5</b>	<b>4</b>	<b>4</b>	<b>2</b>	<b>3</b>	<b>3</b>	<b>1</b>	<b>2</b>		<b>2</b>

**Code pénal militaire et milice**

		2000	2015	2016	2017	2018	2019	2020	2021	2022	2023	2024	2025
<b>Code pénal militaire</b>	Acc.											1	
	Sous-total											1	
	<b>Total</b>											1	



**Autres lois spéciales**

		2000	2015	2016	2017	2018	2019	2020	2021	2022	2023	2024	2025
<b>Transport</b>	Acc.	2	1	18		2	2	1	4	2	3		
	Sous-total	2	1	18		2	2	1	4	2	3		
<b>Prévention: incendies, explosions, accidents</b>	Acc.						1						
	Sous-total						1						
<b>Loteries et jeux de hasard</b>	Acc.	1		5	5		1	1	4	8	7	4	1
	Sous-total	1		5	5		1	1	4	8	7	4	1
<b>Infr. dans le secteur audiovisuel</b>	Acc.	7		1		1							
	Sous-total	7		1		1							
<b>Energie</b>	Acc.	6	3	6	4	4	1	2	4	3	2	1	
	Sous-total	6	3	6	4	4	1	2	4	3	2	1	
<b>Incitation à certains crimes</b>	Acc.										1		
	Sous-total										1		
<b>Dégradation involontaire câbles télécommunication</b>	Acc.				1			1					
	Sous-total				1			1					
<b>Infractions Loi police chemins de fer</b>	Acc.		9	25	40	21	14	16	13	6	17	6	5
	Sous-total		9	25	40	21	14	16	13	6	17	6	5
<b>Réorganisation judiciaire/continuité entreprises</b>	Acc.												1
	Sous-total												1
<b>Protection (pièce de l') uniforme policier</b>	Acc.									1		1	
	Sous-total									1		1	
<b>Moyens de communications électroniques</b>	Acc.									1			10
	Sous-total									1			10
<b>Infractions Loi sur la fonction de police</b>	Acc.												1
	Sous-total												1
<b>Autres</b>	Acc.	22		1	1	6	1	3		5	5	2	3
	Tent.	1											
	Sous-total	23		1	1	6	1	3		5	5	2	3
	<b>Total</b>	<b>39</b>	<b>13</b>	<b>56</b>	<b>51</b>	<b>34</b>	<b>20</b>	<b>24</b>	<b>25</b>	<b>26</b>	<b>35</b>	<b>14</b>	<b>21</b>

# ***STATISTIQUES POLICIERES DE CRIMINALITE***

---

***LIEU DE PERPETRATION: ZONE DE POLICE***

**BRUXELLES-OUEST**

***ANNEXE III: DETAIL  
FIGURES CRIMINELLES / PHENOMENES***



**BRUXELLES-OUEST**

**FC Vol moyen de transport**

		2000	2015	2016	2017	2018	2019	2020	2021	2022	2023	2024	2025
Vol de voiture	Acc.	1.042	251	273	228	194	203	146	152	145	155	175	71
	Tent.	176	35	41	25	25	18	4	14	11	17	7	1
	<b>Total</b>	<b>1.218</b>	<b>286</b>	<b>314</b>	<b>253</b>	<b>219</b>	<b>221</b>	<b>150</b>	<b>166</b>	<b>156</b>	<b>172</b>	<b>182</b>	<b>72</b>
Vol de moto	Acc.	65	44	38	51	39	30	23	34	42	33	42	22
	Tent.		2		2	1	2	3		1	3	2	3
	<b>Total</b>	<b>65</b>	<b>46</b>	<b>38</b>	<b>53</b>	<b>40</b>	<b>32</b>	<b>26</b>	<b>34</b>	<b>43</b>	<b>36</b>	<b>44</b>	<b>25</b>
Carjacking	Acc.	57	10	9	6	5	6	2	10	4	4	6	4
	Tent.	6	1	1		1				1			
	<b>Total</b>	<b>63</b>	<b>11</b>	<b>10</b>	<b>6</b>	<b>6</b>	<b>6</b>	<b>2</b>	<b>10</b>	<b>5</b>	<b>4</b>	<b>6</b>	<b>4</b>
Homejacking	Acc.	3	2	1	1			1	1		1		1
	Tent.												
	<b>Total</b>	<b>3</b>	<b>2</b>	<b>1</b>	<b>1</b>			<b>1</b>	<b>1</b>		<b>1</b>		<b>1</b>
Vol dans les garages	Acc.	5	8	13	3	5	9	4	5	1	1	4	3
	Tent.			2			1						
	<b>Total</b>	<b>5</b>	<b>8</b>	<b>15</b>	<b>3</b>	<b>5</b>	<b>10</b>	<b>4</b>	<b>5</b>	<b>1</b>	<b>1</b>	<b>4</b>	<b>3</b>
Vol de vélomoteur	Acc.	55	27	40	41	27	36	34	38	65	42	68	20
	Tent.	7	3	1	1	3				2		4	2
	<b>Total</b>	<b>62</b>	<b>30</b>	<b>41</b>	<b>42</b>	<b>30</b>	<b>36</b>	<b>34</b>	<b>38</b>	<b>67</b>	<b>42</b>	<b>72</b>	<b>22</b>
Vol de vélo	Acc.	103	364	435	407	425	502	415	371	428	437	347	152
	Tent.	2	12	11	6	9	4	11	12	7	18	12	3
	<b>Total</b>	<b>105</b>	<b>376</b>	<b>446</b>	<b>413</b>	<b>434</b>	<b>506</b>	<b>426</b>	<b>383</b>	<b>435</b>	<b>455</b>	<b>359</b>	<b>155</b>



**FC Cambriolage**

		2000	2015	2016	2017	2018	2019	2020	2021	2022	2023	2024	2025
<b>Cambriolage dans habitation</b>	Acc.	783	1.089	849	728	658	680	435	462	541	506	475	186
	Tent.	310	592	484	485	461	517	351	301	417	390	374	163
	<b>Total</b>	<b>1.093</b>	<b>1.681</b>	<b>1.333</b>	<b>1.213</b>	<b>1.119</b>	<b>1.197</b>	<b>786</b>	<b>763</b>	<b>958</b>	<b>896</b>	<b>849</b>	<b>349</b>
<b>Cambriolage ds entreprise ou commerce</b>	Acc.	360	339	259	196	158	221	175	109	155	160	119	63
	Tent.	130	157	148	127	83	141	146	87	84	89	54	41
	<b>Total</b>	<b>490</b>	<b>496</b>	<b>407</b>	<b>323</b>	<b>241</b>	<b>362</b>	<b>321</b>	<b>196</b>	<b>239</b>	<b>249</b>	<b>173</b>	<b>104</b>
<b>Cambriolage ds service public ou bâtiment administ</b>	Acc.	92	61	59	47	33	52	32	18	23	32	25	19
	Tent.	30	40	50	49	22	32	31	15	16	15	13	13
	<b>Total</b>	<b>122</b>	<b>101</b>	<b>109</b>	<b>96</b>	<b>55</b>	<b>84</b>	<b>63</b>	<b>33</b>	<b>39</b>	<b>47</b>	<b>38</b>	<b>32</b>
<b>Vol au béliier</b>	Acc.		1								2		
	Tent.			1									
	<b>Total</b>		<b>1</b>	<b>1</b>							<b>2</b>		
<b>Cambriolage dans bâtiment (total)</b>	Acc.	1.235	1.486	1.167	970	849	952	641	589	718	697	619	268
	Tent.	470	788	682	660	566	690	528	403	517	494	441	217
	<b>Total</b>	<b>1.705</b>	<b>2.274</b>	<b>1.849</b>	<b>1.630</b>	<b>1.415</b>	<b>1.642</b>	<b>1.169</b>	<b>992</b>	<b>1.235</b>	<b>1.191</b>	<b>1.060</b>	<b>485</b>

**FC Vol autre**

		2000	2015	2016	2017	2018	2019	2020	2021	2022	2023	2024	2025
<b>Vol à main armée</b>	Acc.	206	149	102	101	89	57	67	86	88	73	82	44
	Tent.	30	25	16	29	19	22	17	17	15	11	15	9
	<b>Total</b>	<b>236</b>	<b>174</b>	<b>118</b>	<b>130</b>	<b>108</b>	<b>79</b>	<b>84</b>	<b>103</b>	<b>103</b>	<b>84</b>	<b>97</b>	<b>53</b>
<b>Vol avec violence sans arme</b>	Acc.	858	981	843	804	664	498	386	382	402	425	364	190
	Tent.	75	130	156	119	89	58	64	58	63	63	54	25
	<b>Total</b>	<b>933</b>	<b>1.111</b>	<b>999</b>	<b>923</b>	<b>753</b>	<b>556</b>	<b>450</b>	<b>440</b>	<b>465</b>	<b>488</b>	<b>418</b>	<b>215</b>
<b>Vol dans ou sur un véhicule</b>	Acc.	2.837	1.613	1.803	1.239	1.056	1.180	1.122	1.151	1.065	1.314	1.086	405
	Tent.	808	395	571	404	271	263	431	508	415	436	400	104
	<b>Total</b>	<b>3.645</b>	<b>2.008</b>	<b>2.374</b>	<b>1.643</b>	<b>1.327</b>	<b>1.443</b>	<b>1.553</b>	<b>1.659</b>	<b>1.480</b>	<b>1.750</b>	<b>1.486</b>	<b>509</b>
<b>Sacjacking dans une voiture</b>	Acc.		85	132	76	66	41	9	8	11	5	1	1
	Tent.		12	32	15	7	3	2	1	1			
	<b>Total</b>		<b>97</b>	<b>164</b>	<b>91</b>	<b>73</b>	<b>44</b>	<b>11</b>	<b>9</b>	<b>12</b>	<b>5</b>	<b>1</b>	<b>1</b>



FC Vol autre

		2000	2015	2016	2017	2018	2019	2020	2021	2022	2023	2024	2025
Vol d'armes et explosifs	Acc.	27	22	18	14	13	23	11	14	12	20	12	5
	Tent.	1			1								
	<b>Total</b>	<b>28</b>	<b>22</b>	<b>18</b>	<b>15</b>	<b>13</b>	<b>23</b>	<b>11</b>	<b>14</b>	<b>12</b>	<b>20</b>	<b>12</b>	<b>5</b>
Steaming	Acc.		3		1	1		1				1	
	Tent.		1	1		1							
	<b>Total</b>		<b>4</b>	<b>1</b>	<b>1</b>	<b>2</b>		<b>1</b>				<b>1</b>	
Arrachage de sac à main	Acc.	230	85	64	51	38	35	33	23	33	12	9	12
	Tent.	12	2	2		3	1						
	<b>Total</b>	<b>242</b>	<b>87</b>	<b>66</b>	<b>51</b>	<b>41</b>	<b>36</b>	<b>33</b>	<b>23</b>	<b>33</b>	<b>12</b>	<b>9</b>	<b>12</b>
Vol à l'arraché	Acc.	325	663	616	577	485	350	231	205	230	243	205	97
	Tent.	13	55	85	73	36	26	16	12	18	15	11	3
	<b>Total</b>	<b>338</b>	<b>718</b>	<b>701</b>	<b>650</b>	<b>521</b>	<b>376</b>	<b>247</b>	<b>217</b>	<b>248</b>	<b>258</b>	<b>216</b>	<b>100</b>
Vol à la tire	Acc.	484	761	682	694	827	1.027	733	887	974	1.025	1.124	592
	Tent.	3	2	2		3	10	8	4	3	3	3	2
	<b>Total</b>	<b>487</b>	<b>763</b>	<b>684</b>	<b>694</b>	<b>830</b>	<b>1.037</b>	<b>741</b>	<b>891</b>	<b>977</b>	<b>1.028</b>	<b>1.127</b>	<b>594</b>
Vol à l'étalage	Acc.	177	312	230	246	272	234	234	225	181	201	216	133
	Tent.	5	5	5	9	4	7	6	1	2	5	5	1
	<b>Total</b>	<b>182</b>	<b>317</b>	<b>235</b>	<b>255</b>	<b>276</b>	<b>241</b>	<b>240</b>	<b>226</b>	<b>183</b>	<b>206</b>	<b>221</b>	<b>134</b>
Vol par ruse	Acc.	171	192	130	121	106	104	94	88	72	63	65	23
	Tent.	10	19	13	6	7	3	4	5	6	4	9	2
	<b>Total</b>	<b>181</b>	<b>211</b>	<b>143</b>	<b>127</b>	<b>113</b>	<b>107</b>	<b>98</b>	<b>93</b>	<b>78</b>	<b>67</b>	<b>74</b>	<b>25</b>
Vol de métaux	Acc.	12	12	11	2	14	6	2	7	12	5	8	1
	Tent.		1	1									
	<b>Total</b>	<b>12</b>	<b>13</b>	<b>12</b>	<b>2</b>	<b>14</b>	<b>6</b>	<b>2</b>	<b>7</b>	<b>12</b>	<b>5</b>	<b>8</b>	<b>1</b>
Vol sur les chantiers	Acc.	33	63	53	41	52	62	37	26	27	39	36	12
	Tent.	3	7	9	1	4	10	9	4	2	4	7	
	<b>Total</b>	<b>36</b>	<b>70</b>	<b>62</b>	<b>42</b>	<b>56</b>	<b>72</b>	<b>46</b>	<b>30</b>	<b>29</b>	<b>43</b>	<b>43</b>	<b>12</b>
Home-invasion	Acc.		4	8	10	5	5	1	2	3	7	4	1
	Tent.			2	6	2		1	1		1		
	<b>Total</b>		<b>4</b>	<b>10</b>	<b>16</b>	<b>7</b>	<b>5</b>	<b>2</b>	<b>3</b>	<b>3</b>	<b>8</b>	<b>4</b>	<b>1</b>
Vol d'animaux	Acc.	5	5	5	8	4	4	3	2	2	2	4	1
	Tent.												
	<b>Total</b>	<b>5</b>	<b>5</b>	<b>5</b>	<b>8</b>	<b>4</b>	<b>4</b>	<b>3</b>	<b>2</b>	<b>2</b>	<b>2</b>	<b>4</b>	<b>1</b>



**FC Vol autre**

		2000	2015	2016	2017	2018	2019	2020	2021	2022	2023	2024	2025
Vol de cargaison	Acc.		2		4		2	3		2	5	1	1
	Tent.	1		1				1			2	1	
<b>Total</b>		<b>1</b>	<b>2</b>	<b>1</b>	<b>4</b>		<b>2</b>	<b>4</b>		<b>2</b>	<b>7</b>	<b>2</b>	<b>1</b>

**Criminalité ICT**

		2000	2015	2016	2017	2018	2019	2020	2021	2022	2023	2024	2025
Fraude de cartes de paiements	Acc.	14	212	287	354	247	232	241	242	284	292	277	84
	Tent.	2	21	17	14	17	6	1	1	2	3	3	2
<b>Total</b>		<b>16</b>	<b>233</b>	<b>304</b>	<b>368</b>	<b>264</b>	<b>238</b>	<b>242</b>	<b>243</b>	<b>286</b>	<b>295</b>	<b>280</b>	<b>86</b>
Phishing	Acc.		3	3	3	4	1	9	7	9	1	16	7
	Tent.		2										
<b>Total</b>			<b>5</b>	<b>3</b>	<b>3</b>	<b>4</b>	<b>1</b>	<b>9</b>	<b>7</b>	<b>9</b>	<b>1</b>	<b>16</b>	<b>7</b>
Ransomware	Acc.				6	1	2		2	2			
	Tent.					1							
<b>Total</b>					<b>6</b>	<b>2</b>	<b>2</b>		<b>2</b>	<b>2</b>			
Shouldersurfing	Acc.		26	27	48	20	21	18	13	9	5	9	1
	Tent.		2	1	1	1							
<b>Total</b>			<b>28</b>	<b>28</b>	<b>49</b>	<b>21</b>	<b>21</b>	<b>18</b>	<b>13</b>	<b>9</b>	<b>5</b>	<b>9</b>	<b>1</b>
Skimming	Acc.		9	9	7	5	3	7	6	6	3	3	1
	Tent.		2										
<b>Total</b>			<b>11</b>	<b>9</b>	<b>7</b>	<b>5</b>	<b>3</b>	<b>7</b>	<b>6</b>	<b>6</b>	<b>3</b>	<b>3</b>	<b>1</b>



FC Autre

		2000	2015	2016	2017	2018	2019	2020	2021	2022	2023	2024	2025
Violence contre les métiers d'intérêt général	Acc.	27	29	49	47	48	43	51	71	79	51	46	23
	Tent.	1						1					
	<b>Total</b>	<b>28</b>	<b>29</b>	<b>49</b>	<b>47</b>	<b>48</b>	<b>43</b>	<b>52</b>	<b>71</b>	<b>79</b>	<b>51</b>	<b>46</b>	<b>23</b>
Viol collectif	Acc.	5	4	7	4	4	5	9	5	5	5	9	6
	Tent.												
	<b>Total</b>	<b>5</b>	<b>4</b>	<b>7</b>	<b>4</b>	<b>4</b>	<b>5</b>	<b>9</b>	<b>5</b>	<b>5</b>	<b>5</b>	<b>9</b>	<b>6</b>
Graffiti	Acc.		114	67	49	41	50	38	43	35	88	36	31
	Tent.												
	<b>Total</b>		<b>114</b>	<b>67</b>	<b>49</b>	<b>41</b>	<b>50</b>	<b>38</b>	<b>43</b>	<b>35</b>	<b>88</b>	<b>36</b>	<b>31</b>
Dégradation de voiture	Acc.	245	783	770	717	824	777	690	696	733	772	643	324
	Tent.	1			1		1			1	1	1	1
	<b>Total</b>	<b>246</b>	<b>783</b>	<b>770</b>	<b>718</b>	<b>824</b>	<b>778</b>	<b>690</b>	<b>696</b>	<b>734</b>	<b>773</b>	<b>644</b>	<b>325</b>
Rixe au couteau	Acc.	8	16	25	19	17	20	21	18	32	28	27	8
	Tent.	2	6	3	4	6	6	10	10	10	7	6	2
	<b>Total</b>	<b>10</b>	<b>22</b>	<b>28</b>	<b>23</b>	<b>23</b>	<b>26</b>	<b>31</b>	<b>28</b>	<b>42</b>	<b>35</b>	<b>33</b>	<b>10</b>

PH Violence intrafamiliale (VIF)

		2000	2015	2016	2017	2018	2019	2020	2021	2022	2023	2024	2025
VIF: physique, dans le couple	Acc.	203	443	403	403	454	409	382	410	458	401	401	184
	Tent.	4	1		3	1		3	2	1	1	2	
	<b>Total</b>	<b>207</b>	<b>444</b>	<b>403</b>	<b>406</b>	<b>455</b>	<b>409</b>	<b>385</b>	<b>412</b>	<b>459</b>	<b>402</b>	<b>403</b>	<b>184</b>
VIF: physique, envers des descendants	Acc.	28	88	109	105	121	105	97	122	131	107	139	63
	Tent.		6	3	10	4	3	6	2	7	3	5	
	<b>Total</b>	<b>28</b>	<b>94</b>	<b>112</b>	<b>115</b>	<b>125</b>	<b>108</b>	<b>103</b>	<b>124</b>	<b>138</b>	<b>110</b>	<b>144</b>	<b>63</b>
VIF: physique, envers d'autres membres	Acc.	154	71	95	79	72	84	62	81	83	71	94	50
	Tent.	5				5	1		2	1			
	<b>Total</b>	<b>159</b>	<b>71</b>	<b>95</b>	<b>79</b>	<b>77</b>	<b>85</b>	<b>62</b>	<b>83</b>	<b>84</b>	<b>71</b>	<b>94</b>	<b>50</b>
VIF: sexuelle, dans le couple	Acc.			2	5	3	1	1	2	2	1	2	
	Tent.											1	
	<b>Total</b>			<b>2</b>	<b>5</b>	<b>3</b>	<b>1</b>	<b>1</b>	<b>2</b>	<b>2</b>	<b>1</b>	<b>3</b>	
VIF: sexuelle, envers des descendants	Acc.	8	5	8	9	10	10	10	14	4			
	Tent.						1						
	<b>Total</b>	<b>8</b>	<b>5</b>	<b>8</b>	<b>9</b>	<b>10</b>	<b>11</b>	<b>10</b>	<b>14</b>	<b>4</b>			



**PH Violence intrafamiliale (VIF)**

		2000	2015	2016	2017	2018	2019	2020	2021	2022	2023	2024	2025
VIF: sexuelle, envers d'autres membres	Acc.		3	1	2				3		2		1
	Tent.							1					
	<b>Total</b>		<b>3</b>	<b>1</b>	<b>2</b>			<b>1</b>	<b>3</b>		<b>2</b>		<b>1</b>
VIF: psychique, dans le couple	Acc.	182	171	148	143	145	179	202	143	193	146	179	106
	Tent.											1	
	<b>Total</b>	<b>182</b>	<b>171</b>	<b>148</b>	<b>143</b>	<b>145</b>	<b>179</b>	<b>202</b>	<b>143</b>	<b>193</b>	<b>146</b>	<b>180</b>	<b>106</b>
VIF: psychique, envers des descendants	Acc.	1	10	22	31	21	18	19	17	21	21	22	14
	Tent.												
	<b>Total</b>	<b>1</b>	<b>10</b>	<b>22</b>	<b>31</b>	<b>21</b>	<b>18</b>	<b>19</b>	<b>17</b>	<b>21</b>	<b>21</b>	<b>22</b>	<b>14</b>
VIF: psychique, envers d'autres membres	Acc.	2	14	22	16	21	26	21	22	22	12	19	3
	Tent.												
	<b>Total</b>	<b>2</b>	<b>14</b>	<b>22</b>	<b>16</b>	<b>21</b>	<b>26</b>	<b>21</b>	<b>22</b>	<b>22</b>	<b>12</b>	<b>19</b>	<b>3</b>
VIF: économique, dans le couple	Acc.		15	18	25	20	20	14	24	12	11	3	7
	Tent.			1					4	1	1		
	<b>Total</b>		<b>15</b>	<b>19</b>	<b>25</b>	<b>20</b>	<b>20</b>	<b>14</b>	<b>28</b>	<b>13</b>	<b>12</b>	<b>3</b>	<b>7</b>
VIF: économique, envers des descendants	Acc.	12	2	2	3	3	3	1	3	2	1	2	
	Tent.	1							1				
	<b>Total</b>	<b>13</b>	<b>2</b>	<b>2</b>	<b>3</b>	<b>3</b>	<b>3</b>	<b>1</b>	<b>4</b>	<b>2</b>	<b>1</b>	<b>2</b>	
VIF: économique, envers d'autres membres	Acc.	133	37	30	29	27	26	16	18	25	16	14	6
	Tent.	13		1	1	1	2						1
	<b>Total</b>	<b>146</b>	<b>37</b>	<b>31</b>	<b>30</b>	<b>28</b>	<b>28</b>	<b>16</b>	<b>18</b>	<b>25</b>	<b>16</b>	<b>14</b>	<b>7</b>

**PH Hormones et dopage**

		2000	2015	2016	2017	2018	2019	2020	2021	2022	2023	2024	2025
Dopage humain	Acc.	11	5	11	8	2	10	7	5	1	1		
	Tent.				1								
	<b>Total</b>	<b>11</b>	<b>5</b>	<b>11</b>	<b>9</b>	<b>2</b>	<b>10</b>	<b>7</b>	<b>5</b>	<b>1</b>	<b>1</b>		
Engraissement illégal	Acc.			2	2	1	3		1	1	1	1	1
	Tent.												
	<b>Total</b>			<b>2</b>	<b>2</b>	<b>1</b>	<b>3</b>		<b>1</b>	<b>1</b>	<b>1</b>	<b>1</b>	<b>1</b>



**PH Drogues**

		2000	2015	2016	2017	2018	2019	2020	2021	2022	2023	2024	2025
Vente de cocaïne	Acc.	1	27	57	38	43	29	41	70	71	81	83	54
	Tent.				1								
	<b>Total</b>	<b>1</b>	<b>27</b>	<b>57</b>	<b>39</b>	<b>43</b>	<b>29</b>	<b>41</b>	<b>70</b>	<b>71</b>	<b>81</b>	<b>83</b>	<b>54</b>
Import-export de cocaïne	Acc.		1	1	2	3	2	1				2	
	Tent.												
	<b>Total</b>		<b>1</b>	<b>1</b>	<b>2</b>	<b>3</b>	<b>2</b>	<b>1</b>				<b>2</b>	
Import-export de drogues synthétiques	Acc.					1							
	Tent.					1							
	<b>Total</b>					<b>1</b>							
Vente de drogues synthétiques	Acc.		1	3	7	7	5	4	4	3	7	15	5
	Tent.												
	<b>Total</b>		<b>1</b>	<b>3</b>	<b>7</b>	<b>7</b>	<b>5</b>	<b>4</b>	<b>4</b>	<b>3</b>	<b>7</b>	<b>15</b>	<b>5</b>
Production de cannabis (culture)	Acc.		8	8	10	10	8	7	3	4	5	1	3
	Tent.												
	<b>Total</b>		<b>8</b>	<b>8</b>	<b>10</b>	<b>10</b>	<b>8</b>	<b>7</b>	<b>3</b>	<b>4</b>	<b>5</b>	<b>1</b>	<b>3</b>
Import-export de cannabis en grande quantité	Acc.			1	1	1	2	1					
	Tent.												
	<b>Total</b>			<b>1</b>	<b>1</b>	<b>1</b>	<b>2</b>	<b>1</b>					
Vente de cannabis en grande quantité	Acc.		3	6	6	9	3	7	15	15	16	17	7
	Tent.												
	<b>Total</b>		<b>3</b>	<b>6</b>	<b>6</b>	<b>9</b>	<b>3</b>	<b>7</b>	<b>15</b>	<b>15</b>	<b>16</b>	<b>17</b>	<b>7</b>
Import-export d'héroïne	Acc.		1	1	1								
	Tent.												
	<b>Total</b>		<b>1</b>	<b>1</b>	<b>1</b>								
Vente-traffic d'héroïne	Acc.		33	53	38	42	36	25	35	29	35	19	9
	Tent.												
	<b>Total</b>		<b>33</b>	<b>53</b>	<b>38</b>	<b>42</b>	<b>36</b>	<b>25</b>	<b>35</b>	<b>29</b>	<b>35</b>	<b>19</b>	<b>9</b>

**PH Trafic d'armes**

		2000	2015	2016	2017	2018	2019	2020	2021	2022	2023	2024	2025
Commerce et production d'arme à feu et mun.	Acc.		4	4	6	1	2	2	1	5	5	3	3
	Tent.												
	<b>Total</b>		<b>4</b>	<b>4</b>	<b>6</b>	<b>1</b>	<b>2</b>	<b>2</b>	<b>1</b>	<b>5</b>	<b>5</b>	<b>3</b>	<b>3</b>
Commerce et production d'arme non à feu	Acc.	1			1	2				2		1	2
	Tent.												
	<b>Total</b>	<b>1</b>			<b>1</b>	<b>2</b>				<b>2</b>		<b>1</b>	<b>2</b>



**PH Traite des êtres humains**

		2000	2015	2016	2017	2018	2019	2020	2021	2022	2023	2024	2025
TEH - exploitation économique	Acc.	1	1	5	3	2	1	1	3	3	5		
	Tent.			2									
	<b>Total</b>	<b>1</b>	<b>1</b>	<b>7</b>	<b>3</b>	<b>2</b>	<b>1</b>	<b>1</b>	<b>3</b>	<b>3</b>	<b>5</b>		
TEH - exploitation sexuelle	Acc.	1	11	4		4	3	9	6	4	11	8	5
	Tent.					1				1			
	<b>Total</b>	<b>1</b>	<b>11</b>	<b>4</b>		<b>5</b>	<b>3</b>	<b>9</b>	<b>6</b>	<b>5</b>	<b>11</b>	<b>8</b>	<b>5</b>

**PH Violence dans l'espace public**

		2000	2015	2016	2017	2018	2019	2020	2021	2022	2023	2024	2025
Violence physique (transport public)	Acc.	49	55	73	64	65	80	69	62	70	76	80	24
	Tent.	2	1			2	1	2	1	1	1		
	<b>Total</b>	<b>51</b>	<b>56</b>	<b>73</b>	<b>64</b>	<b>67</b>	<b>81</b>	<b>71</b>	<b>63</b>	<b>71</b>	<b>77</b>	<b>80</b>	<b>24</b>
Violence physique (voie publique)	Acc.	507	556	557	564	589	538	523	558	605	615	625	286
	Tent.	25	10	13	5	16	15	14	20	19	19	24	9
	<b>Total</b>	<b>532</b>	<b>566</b>	<b>570</b>	<b>569</b>	<b>605</b>	<b>553</b>	<b>537</b>	<b>578</b>	<b>624</b>	<b>634</b>	<b>649</b>	<b>295</b>
Violence physique (autre endroit public)	Acc.	44	40	44	52	38	59	50	42	44	57	51	19
	Tent.	3		1	1	1		2	4		1	1	
	<b>Total</b>	<b>47</b>	<b>40</b>	<b>45</b>	<b>53</b>	<b>39</b>	<b>59</b>	<b>52</b>	<b>46</b>	<b>44</b>	<b>58</b>	<b>52</b>	<b>19</b>
Violence physique (endroit accessible au public)	Acc.	151	123	116	123	119	121	69	85	129	133	118	54
	Tent.	8	4		3		1	3	3		4	1	2
	<b>Total</b>	<b>159</b>	<b>127</b>	<b>116</b>	<b>126</b>	<b>119</b>	<b>122</b>	<b>72</b>	<b>88</b>	<b>129</b>	<b>137</b>	<b>119</b>	<b>56</b>
Violence sexuelle (transport public)	Acc.	7	9	5	7	9	20	13	13	15	12	9	7
	Tent.			1									
	<b>Total</b>	<b>7</b>	<b>9</b>	<b>6</b>	<b>7</b>	<b>9</b>	<b>20</b>	<b>13</b>	<b>13</b>	<b>15</b>	<b>12</b>	<b>9</b>	<b>7</b>
Violence sexuelle (voie publique)	Acc.	17	17	31	20	15	35	17	26	25	37	37	13
	Tent.	2	1			1			1	1			
	<b>Total</b>	<b>19</b>	<b>18</b>	<b>31</b>	<b>20</b>	<b>16</b>	<b>35</b>	<b>17</b>	<b>27</b>	<b>26</b>	<b>37</b>	<b>37</b>	<b>13</b>
Violence sexuelle (autre endroit public)	Acc.	6	6	8	10	6	8	8	11	10	12	12	11
	Tent.				1								
	<b>Total</b>	<b>6</b>	<b>6</b>	<b>8</b>	<b>11</b>	<b>6</b>	<b>8</b>	<b>8</b>	<b>11</b>	<b>10</b>	<b>12</b>	<b>12</b>	<b>11</b>



**PH Violence dans l'espace public**

		2000	2015	2016	2017	2018	2019	2020	2021	2022	2023	2024	2025
Violence sexuelle (endroit accessible au public)	Acc.	13	11	8	17	17	18	8	10	18	17	27	7
	Tent.	2					2						
	<b>Total</b>	<b>15</b>	<b>11</b>	<b>8</b>	<b>17</b>	<b>17</b>	<b>20</b>	<b>8</b>	<b>10</b>	<b>18</b>	<b>17</b>	<b>27</b>	<b>7</b>
Violence psychique (transport public)	Acc.	91	81	68	64	60	59	32	44	43	40	39	14
	Tent.												
	<b>Total</b>	<b>91</b>	<b>81</b>	<b>68</b>	<b>64</b>	<b>60</b>	<b>59</b>	<b>32</b>	<b>44</b>	<b>43</b>	<b>40</b>	<b>39</b>	<b>14</b>
Violence psychique (voie publique)	Acc.	352	365	336	357	372	359	339	347	407	444	422	204
	Tent.	12					1	1			1	1	1
	<b>Total</b>	<b>364</b>	<b>365</b>	<b>336</b>	<b>357</b>	<b>372</b>	<b>360</b>	<b>340</b>	<b>347</b>	<b>407</b>	<b>445</b>	<b>423</b>	<b>205</b>
Violence psychique (autre endroit public)	Acc.	47	35	34	30	27	30	37	28	39	43	37	22
	Tent.	2				1	1						
	<b>Total</b>	<b>49</b>	<b>35</b>	<b>34</b>	<b>30</b>	<b>28</b>	<b>31</b>	<b>37</b>	<b>28</b>	<b>39</b>	<b>43</b>	<b>37</b>	<b>22</b>
Violence psychique (endroit accessible au public)	Acc.	121	160	127	122	87	99	77	91	99	116	106	56
	Tent.	2	1							1			
	<b>Total</b>	<b>123</b>	<b>161</b>	<b>127</b>	<b>122</b>	<b>87</b>	<b>99</b>	<b>77</b>	<b>91</b>	<b>100</b>	<b>116</b>	<b>106</b>	<b>56</b>
Vol à main armée (transport public)	Acc.	12	3	2	4	3	3	3	6	5	3	2	5
	Tent.	1			1		1		1			2	
	<b>Total</b>	<b>13</b>	<b>3</b>	<b>2</b>	<b>5</b>	<b>3</b>	<b>4</b>	<b>3</b>	<b>7</b>	<b>5</b>	<b>3</b>	<b>4</b>	<b>5</b>
Vol à main armée (voie publique)	Acc.	86	48	33	37	36	21	29	37	33	43	39	23
	Tent.	11	10	6	11	7	6	4	7	8	6	7	4
	<b>Total</b>	<b>97</b>	<b>58</b>	<b>39</b>	<b>48</b>	<b>43</b>	<b>27</b>	<b>33</b>	<b>44</b>	<b>41</b>	<b>49</b>	<b>46</b>	<b>27</b>
Vol à main armée (autre endroit public)	Acc.	18	7	2	7	1	1	3	4	10	5	12	4
	Tent.	1		2	2	2				1			
	<b>Total</b>	<b>19</b>	<b>7</b>	<b>4</b>	<b>9</b>	<b>3</b>	<b>1</b>	<b>3</b>	<b>4</b>	<b>11</b>	<b>5</b>	<b>12</b>	<b>4</b>
Vol à main armée (endroit accessible au public)	Acc.	60	67	41	40	37	21	22	25	28	13	19	8
	Tent.	7	10	6	9	8	6	12	5	5	5	4	3
	<b>Total</b>	<b>67</b>	<b>77</b>	<b>47</b>	<b>49</b>	<b>45</b>	<b>27</b>	<b>34</b>	<b>30</b>	<b>33</b>	<b>18</b>	<b>23</b>	<b>11</b>
Vol avec violence sans arme (transport public)	Acc.	98	146	75	61	58	47	44	61	43	65	65	25
	Tent.	10	13	9	1	7	2	5	4	3	8	2	2
	<b>Total</b>	<b>108</b>	<b>159</b>	<b>84</b>	<b>62</b>	<b>65</b>	<b>49</b>	<b>49</b>	<b>65</b>	<b>46</b>	<b>73</b>	<b>67</b>	<b>27</b>
Vol avec violence sans arme (voie publique)	Acc.	570	669	634	576	489	321	238	212	236	254	204	108
	Tent.	44	77	105	83	47	28	27	20	28	29	19	12
	<b>Total</b>	<b>614</b>	<b>746</b>	<b>739</b>	<b>659</b>	<b>536</b>	<b>349</b>	<b>265</b>	<b>232</b>	<b>264</b>	<b>283</b>	<b>223</b>	<b>120</b>



**PH Violence dans l'espace public**

		2000	2015	2016	2017	2018	2019	2020	2021	2022	2023	2024	2025
Vol avec violence sans arme (autre endroit public)	Acc.	49	35	43	44	23	26	17	20	30	31	30	10
	Tent.	2	3	9	6	5	3		3	1		4	
	<b>Total</b>	<b>51</b>	<b>38</b>	<b>52</b>	<b>50</b>	<b>28</b>	<b>29</b>	<b>17</b>	<b>23</b>	<b>31</b>	<b>31</b>	<b>34</b>	<b>10</b>
Vol avec violence sans arme (endr. acces. au pub.)	Acc.	62	54	31	55	37	49	35	35	32	25	21	23
	Tent.	5	13	5	10	4	5	8	4	8	5	7	3
	<b>Total</b>	<b>67</b>	<b>67</b>	<b>36</b>	<b>65</b>	<b>41</b>	<b>54</b>	<b>43</b>	<b>39</b>	<b>40</b>	<b>30</b>	<b>28</b>	<b>26</b>

**PH Autre**

		2000	2015	2016	2017	2018	2019	2020	2021	2022	2023	2024	2025
Faux policiers	Acc.		8	4	3	5	3	4	3	4	2	5	
	Tent.		1		1							2	
	<b>Total</b>		<b>9</b>	<b>4</b>	<b>4</b>	<b>5</b>	<b>3</b>	<b>4</b>	<b>3</b>	<b>4</b>	<b>2</b>	<b>7</b>	
Terrorisme, extrémisme et radicalisme	Acc.		43	61	27	13	4	22	8	5	12	10	7
	Tent.			1	2		1						
	<b>Total</b>		<b>43</b>	<b>62</b>	<b>29</b>	<b>13</b>	<b>5</b>	<b>22</b>	<b>8</b>	<b>5</b>	<b>12</b>	<b>10</b>	<b>7</b>
Cyberharcèlement	Acc.	49	172	143	147	141	144	152	170	206	195	201	92
	<b>Total</b>	<b>49</b>	<b>172</b>	<b>143</b>	<b>147</b>	<b>141</b>	<b>144</b>	<b>152</b>	<b>170</b>	<b>206</b>	<b>195</b>	<b>201</b>	<b>92</b>
Fraude à l'identité	Acc.	140	276	227	227	216	198	264	213	227	178	178	67
	Tent.		7	4	4	1	7	8	4	8	4	2	2
	<b>Total</b>	<b>140</b>	<b>283</b>	<b>231</b>	<b>231</b>	<b>217</b>	<b>205</b>	<b>272</b>	<b>217</b>	<b>235</b>	<b>182</b>	<b>180</b>	<b>69</b>

# ***STATISTIQUES POLICIERES DE CRIMINALITE***

---

***LIEU DE PERPETRATION: ZONE DE POLICE***

**BRUXELLES-OUEST**

***ANNEXE IV: FAITS ENREGISTRES  
NON CRIMINELS***



**BRUXELLES-OUEST**

**Faits non criminels**

**Maladies / Décès / Disparition**

	2000	2015	2016	2017	2018	2019	2020	2021	2022	2023	2024	2025
Suicide	88	53	68	82	64	68	80	62	87	76	80	32
Personne malade	36	195	200	188	229	268	251	295	278	282	306	126
Décès suspect	16	29	32	29	25	31	26	34	35	27	26	20
Décès naturel	25	16	10	10	18	19	21	32	26	16	14	14
Disparition (personne disparue)	224	191	168	149	159	140	128	135	169	125	166	75
Accident (sauf roulage)	36	27	29	26	32	34	29	29	25	32	28	15
Cadavre non identifié		1							2			
Sécurité des travailleurs (accident du travail)										3	1	1
Personne amnésique		1								1		1
Non spécifié		1	1	1	3	1		1	6	2	3	4
Autres	6		4	1	2	1				2		1
<b>Total</b>	<b>431</b>	<b>514</b>	<b>512</b>	<b>486</b>	<b>532</b>	<b>562</b>	<b>535</b>	<b>588</b>	<b>628</b>	<b>566</b>	<b>624</b>	<b>289</b>

**Appels**

	2000	2015	2016	2017	2018	2019	2020	2021	2022	2023	2024	2025
Alarme			1									
Appels	7	3	4	3	5	3	2	6	2	1	1	3
<b>Total</b>	<b>7</b>	<b>3</b>	<b>5</b>	<b>3</b>	<b>5</b>	<b>3</b>	<b>2</b>	<b>6</b>	<b>2</b>	<b>1</b>	<b>1</b>	<b>3</b>

**Problèmes sociaux**

	2000	2015	2016	2017	2018	2019	2020	2021	2022	2023	2024	2025
Différends familiaux	31	37	32	39	77	74	83	168	172	182	189	102
Différend (pas de coups)	10	14	16	26	25	35	27	54	62	63	59	38
Affaire civile	16	14	6	7	11	7	1	7	6	2	4	6
Protection de la jeunesse	251	215	258	186	178	167	138	180	159	185	196	166
Non spécifié											2	
Autres	10	20	11	13	25	25	28	40	34	41	65	39
<b>Total</b>	<b>318</b>	<b>300</b>	<b>323</b>	<b>271</b>	<b>316</b>	<b>308</b>	<b>277</b>	<b>449</b>	<b>433</b>	<b>473</b>	<b>515</b>	<b>351</b>



### Catastrophes

	2000	2015	2016	2017	2018	2019	2020	2021	2022	2023	2024	2025
Fuite de gaz		1		1	3	6		5	3	4	5	4
Eboulement							1	1				
Affaissement								2			1	
Catastrophe naturelle						1					1	
Inondation		1							1	1		
Dégâts tempête	2	9		5	10	10	10	11	17	10	5	1
Problèmes causés par l'eau		1		1				2				
Dégâts eau		1		1	2	2	2			3	3	1
Autres		4	7	3	4	4	5	7	6	2	8	3
<b>Total</b>	<b>2</b>	<b>17</b>	<b>7</b>	<b>11</b>	<b>19</b>	<b>23</b>	<b>18</b>	<b>28</b>	<b>27</b>	<b>20</b>	<b>23</b>	<b>9</b>

### Ordre public

	2000	2015	2016	2017	2018	2019	2020	2021	2022	2023	2024	2025
Manifestation	1											
Troubles	13	3	7	6	4	9	23	14	9	12	7	2
Autres	2	1	2	3	1	1	12	2				
<b>Total</b>	<b>16</b>	<b>4</b>	<b>9</b>	<b>9</b>	<b>5</b>	<b>10</b>	<b>35</b>	<b>16</b>	<b>9</b>	<b>12</b>	<b>7</b>	<b>2</b>

### Agissements suspects

	2000	2015	2016	2017	2018	2019	2020	2021	2022	2023	2024	2025
	107	104	138	111	59	32	13	15	18	22	12	4
<b>Total</b>	<b>107</b>	<b>104</b>	<b>138</b>	<b>111</b>	<b>59</b>	<b>32</b>	<b>13</b>	<b>15</b>	<b>18</b>	<b>22</b>	<b>12</b>	<b>4</b>

### Objets trouvés

	2000	2015	2016	2017	2018	2019	2020	2021	2022	2023	2024	2025
	15	19	22	20	19	19	16	16	13	13	7	8
<b>Total</b>	<b>15</b>	<b>19</b>	<b>22</b>	<b>20</b>	<b>19</b>	<b>19</b>	<b>16</b>	<b>16</b>	<b>13</b>	<b>13</b>	<b>7</b>	<b>8</b>

### Objets perdus

	2000	2015	2016	2017	2018	2019	2020	2021	2022	2023	2024	2025
	326	6.766	7.425	7.653	6.412	4.812	3.721	3.939	4.177	4.332	4.020	1.969



**Objets perdus**

	2000	2015	2016	2017	2018	2019	2020	2021	2022	2023	2024	2025
<b>Total</b>	326	6.766	7.425	7.653	6.412	4.812	3.721	3.939	4.177	4.332	4.020	1.969

**Autres non-infractions**

	2000	2015	2016	2017	2018	2019	2020	2021	2022	2023	2024	2025
Ordonnance de capture	4	6	12	7	6	3	3	7		1	2	1
Réhabilitation	1											
Non-respect des conditions	5	6	11	12	25	25	23	45	17	20	22	38
Procès-verbal d'information	246	196	253	187	173	116	104	106	94	118	150	44
Notification	2	2.125	1.770	1.590	1.881	2.133	1.630	1.563	1.580	1.286	1.343	473
Dégradation involontaire câbles (non-télécom)						1		1				
Comportement lié à une radicalisation violente			1	2	3			3		2	2	
Demande signalement surveillance électronique					2			69	139	145	287	52
Fonction de contrôle armes	4	9	5	6	8	6	20	28	43	30	40	19
Non spécifié		2	2		1	1				1		3
Autres non infractions	52											
<b>Total</b>	314	2.344	2.054	1.804	2.099	2.285	1.780	1.822	1.873	1.603	1.846	630