

STATISTIQUES POLICIERES DE CRIMINALITE

LIEU DE PERPETRATION: ZONE DE POLICE

BRUXELLES CAPITALE IXELLES

2000 - 1er Semestre 2025

Police fédérale - DGRIDRIIBIPOL

STATISTIQUES POLICIERES DE CRIMINALITE

LIEU DE PERPETRATION: ZONE DE POLICE

BRUXELLES CAPITALE IXELLES

PARTIE I : INFRACTIONS JUDICIAIRES



BRUXELLES CAPITALE IXELLES

	2000	2015	2016	2017	2018	2019	2020	2021	2022	2023	2024	2025
Nombre total des délits	60.567	55.702	52.609	55.566	59.407	66.594	65.759	59.606	62.285	69.005	68.778	29.603



FPF/DGR/DRI/BIPOL - Statistiques policières de criminalité (date de clôture: 31/10/2025)
 Les données pour les années 2001 jusqu'à 2014 ne sont plus publiées mais restent disponibles sur demande auprès du service BIPOL.
 Les données pour 2025 ne concernent que le 1er semestre.



BRUXELLES CAPITALE IXELLES

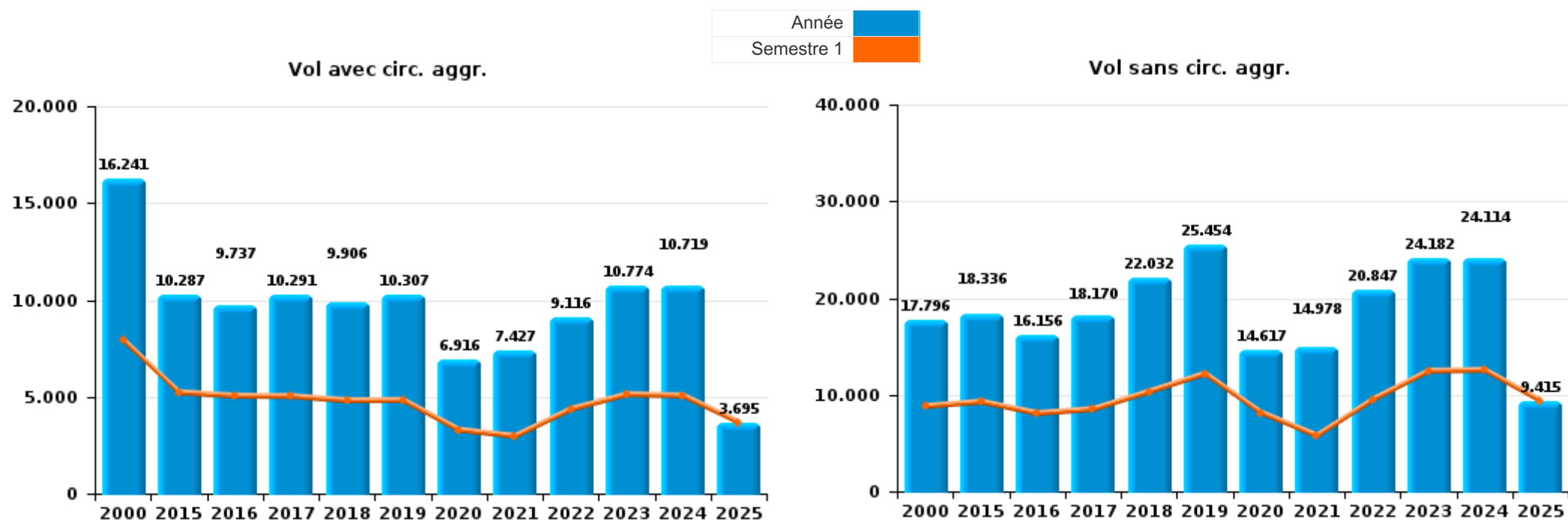
	2000	2015	2016	2017	2018	2019	2020	2021	2022	2023	2024	2025
Vol et extorsion	36.321	28.977	26.207	28.716	32.249	36.076	21.807	22.632	30.243	35.290	35.180	13.260
Infr. contre l'intégrité physique	2.895	3.783	3.564	3.582	3.893	3.822	3.251	3.960	4.480	4.501	4.295	2.118
Drogues	2.781	2.774	2.922	3.055	3.206	3.669	4.502	3.655	3.685	4.383	4.933	2.787
Dégradation de la propriété	3.570	3.578	3.412	3.310	3.108	3.262	2.895	3.158	3.377	3.553	3.356	1.602
Fraude	4.598	2.058	2.096	2.252	2.349	3.042	2.906	3.301	3.812	3.963	3.632	1.694
Législation sur les étrangers	744	2.139	1.925	2.479	2.720	3.822	3.028	2.968	3.146	3.729	3.432	1.452
Santé publique	74	125	135	118	65	55	15.929	8.221	304	67	57	56
Criminalité informatique	1	1.367	1.495	1.577	1.717	1.986	1.797	2.307	3.274	3.762	3.666	1.535
Infr. contre la sécurité publique	1.737	1.763	1.578	1.495	1.560	1.537	1.481	1.605	1.657	1.694	1.742	886
Infr. contre autres valeurs morales et sentiments	420	1.717	1.907	1.658	1.586	1.623	1.497	1.636	1.828	1.785	1.762	871
Infr. contre la foi publique	2.007	1.876	1.913	1.920	1.424	1.643	1.223	1.191	1.073	943	983	430
Ivresse et alcool	733	1.013	830	699	824	972	781	854	1.033	905	897	344
Armes et explosifs	599	715	581	582	664	656	602	589	672	813	880	435
Infr. contre les moeurs	589	559	487	521	703	690	642	729	736	679	743	363
Registre de population	227	457	477	659	565	779	688	686	884	913	776	330
Protection de la personne	172	507	673	727	809	882	575	227	220	230	210	83
Infr. contre l'autorité publique	935	510	467	397	361	397	489	460	344	291	316	185
Protection de la jeunesse	301	402	387	320	311	286	264	344	336	330	737	532
Code pénal social	21	193	182	268	290	325	281	225	270	303	314	169
Carte d'identité	317	205	265	186	124	155	259	135	103	50	80	48
Infr. relative au statut juridique de l'enfant	40	105	120	149	167	154	120	156	184	163	135	80
Infr. contre la famille	271	156	149	114	132	126	104	92	77	59	44	22
Infr. contre la liberté individuelle	73	131	121	118	129	113	131	115	127	118	88	56
Autres lois spéciales	169	58	130	163	81	90	143	69	63	87	79	48
Environnement	235	87	87	74	79	105	84	64	79	92	111	44
Législation économique	9	96	98	73	67	77	93	48	39	39	43	24
Travail	158	50	40	40	44	42	31	36	57	69	110	20
Infr. contre la Sécurité de l'Etat	5	106	160	92	29	14	16	10	12	8	12	8
Protection des revenus publics	42	53	40	25	29	46	32	13	22	27	24	40
Traite des êtres humains		31	40	34	30	48	21	27	38	29	41	23
Exercice illégal de l'autorité publique	35	29	24	47	23	33	21	27	26	30	16	20
Contravention Code pénal	242	12	8	4	6	3	2	4	4	12	7	4
Pratiques commerciales	145	16	27	38	8	13	8	10	15	6	6	5
Sécurité privée	63	23	11	14	6	1	1	3	8	4	9	2
Loi du football	35	6	12	10	7	20	1		7	19	12	13
Marchand de sommeil		5	12	15	5	12	19	11	15	13	17	2
Hormones et dopage	3	12	12	19	18	10	9	7	6	11		1
Provocation crime ou délits							16	21	9	12	14	7
Autres infractions Code pénal		2	5	4	9	4	8	5	18	11	7	2
Exploitation de la mendicité		2	4	11	3	1				9	7	
Code pénal militaire et milice		4	6	1	4	3	2	5	2	3	2	2
Législation sur les élections					3						3	
Sous-total	60.567	55.702	52.609	55.566	59.407	66.594	65.759	59.606	62.285	69.005	68.778	29.603
Contravention règlement policier local	3	2.210	3.518	2.455	1.815	2.088	5.356	2.620	2.990	2.784	3.603	1.445
Sous-total	3	2.210	3.518	2.455	1.815	2.088	5.356	2.620	2.990	2.784	3.603	1.445
Total	60.570	57.912	56.127	58.021	61.222	68.682	71.115	62.226	65.275	71.789	72.381	31.048



I.1. Catégorie des infractions : Vol et extorsion (top 5 des infractions au niveau national 2024)

BRUXELLES CAPITALE IXELLES

	2000	2015	2016	2017	2018	2019	2020	2021	2022	2023	2024	2025
Vol sans circ. agr.	17.796	18.336	16.156	18.170	22.032	25.454	14.617	14.978	20.847	24.182	24.114	9.415
Vol avec circ. agr.	16.241	10.287	9.737	10.291	9.906	10.307	6.916	7.427	9.116	10.774	10.719	3.695
Extorsion	111	300	252	196	258	254	234	210	227	304	308	137
Vol non spécifié	2.168	53	61	58	53	61	40	17	51	30	39	13
Autres	5	1	1	1					2			
Total	36.321	28.977	26.207	28.716	32.249	36.076	21.807	22.632	30.243	35.290	35.180	13.260



FPF/DGR/DRI/BIPOL - Statistiques policières de criminalité (date de clôture: 31/10/2025)
 Les données pour les années 2001 jusqu'à 2014 ne sont plus publiées mais restent disponibles sur demande auprès du service BIPOL.
 Les données pour 2025 ne concernent que le 1er semestre.



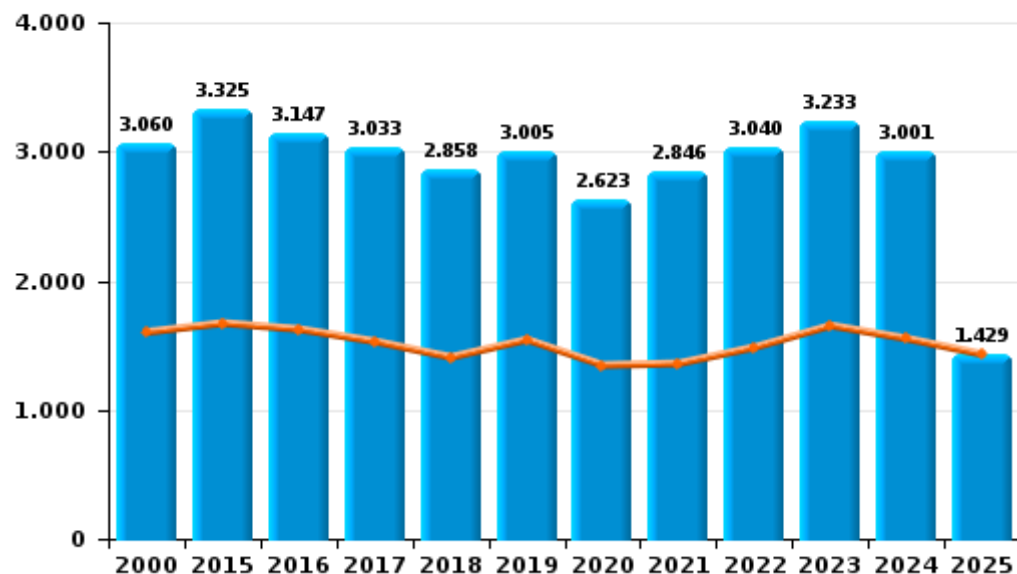
I.2. Catégorie des infractions : Dégradation de la propriété (top 5 des infractions au niveau national 2024)

BRUXELLES CAPITALE IXELLES

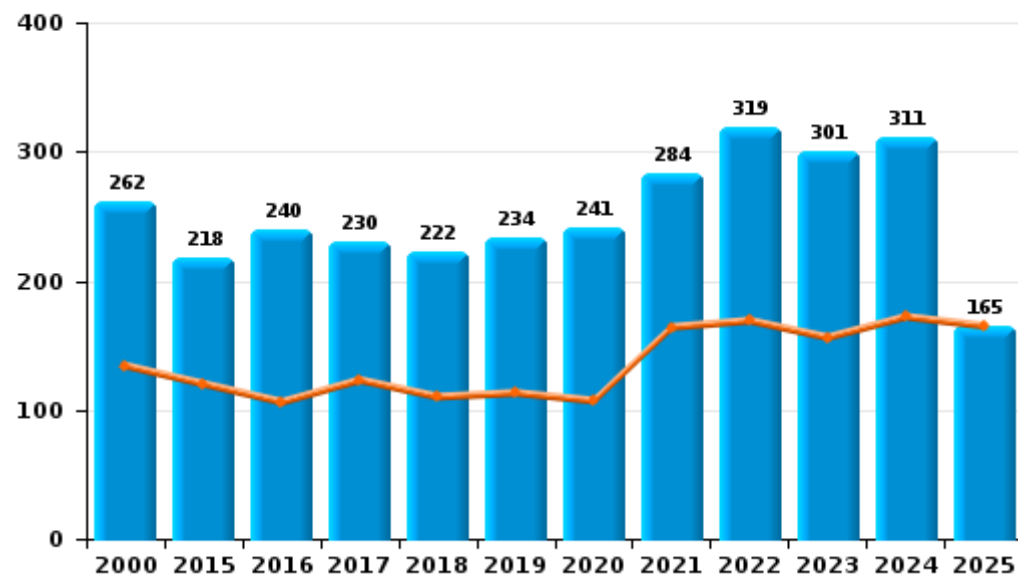
	2000	2015	2016	2017	2018	2019	2020	2021	2022	2023	2024	2025
Vandalisme	3.060	3.325	3.147	3.033	2.858	3.005	2.623	2.846	3.040	3.233	3.001	1.429
Incendie volontaire	129	126	134	124	110	121	125	163	160	143	152	68
Incendie involontaire	133	92	106	106	112	113	116	121	159	158	159	97
Destruction, dénaturation, dégradation	246	33	23	47	27	22	30	27	18	16	34	7
Destruction par explosion volontaire	2	2	2		1	1	1	1		3	10	1
Total	3.570	3.578	3.412	3.310	3.108	3.262	2.895	3.158	3.377	3.553	3.356	1.602

Année	■
Semestre 1	■

Vandalisme



Incendie

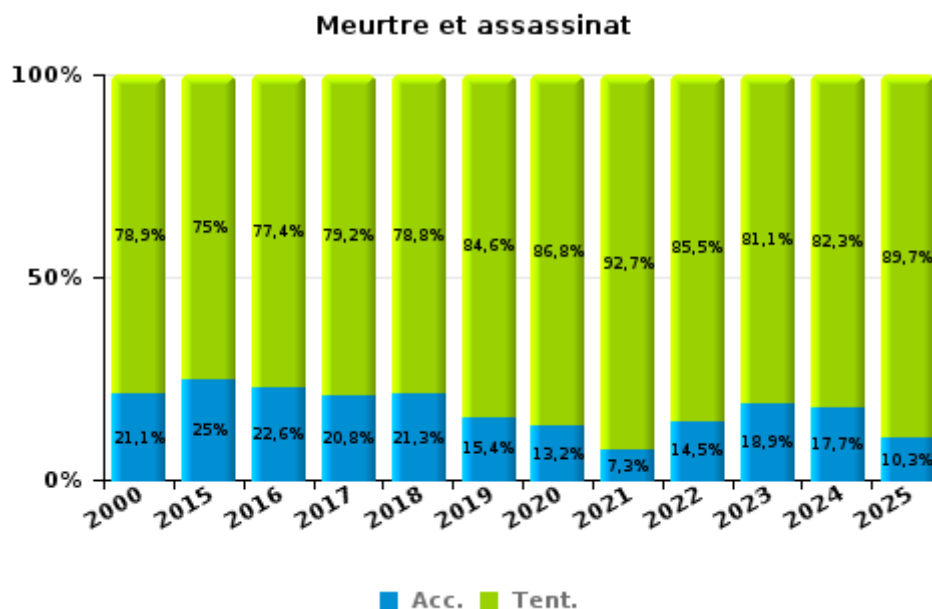
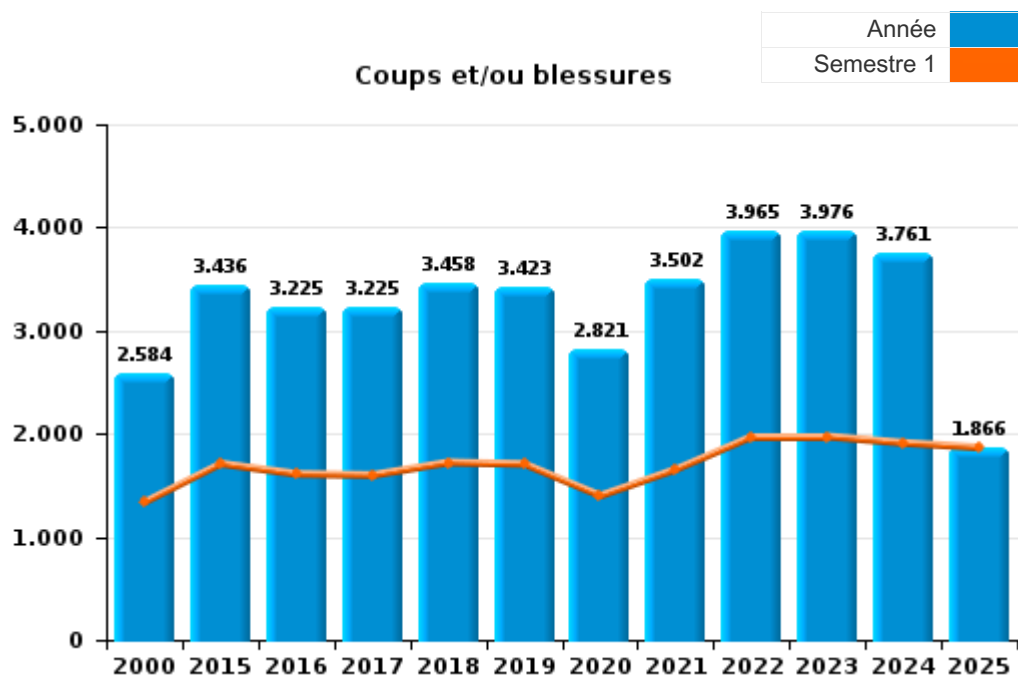




I.3. Catégorie des infractions : Infr. contre l'intégrité physique (top 5 des infractions au niveau national 2024)

BRUXELLES CAPITALE IXELLES

	2000	2015	2016	2017	2018	2019	2020	2021	2022	2023	2024	2025
Coups et/ou blessures	2.584	3.436	3.225	3.225	3.458	3.423	2.821	3.502	3.965	3.976	3.761	1.866
Autres	273	295	286	304	355	347	377	403	453	451	472	223
Meurtre et assassinat	38	52	53	53	80	52	53	55	62	74	62	29
Total	2.895	3.783	3.564	3.582	3.893	3.822	3.251	3.960	4.480	4.501	4.295	2.118



FPF/DGR/DRI/BIPOL - Statistiques policières de criminalité (date de clôture: 31/10/2025)
 Les données pour les années 2001 jusqu'à 2014 ne sont plus publiées mais restent disponibles sur demande auprès du service BIPOL.
 Les données pour 2025 ne concernent que le 1er semestre.



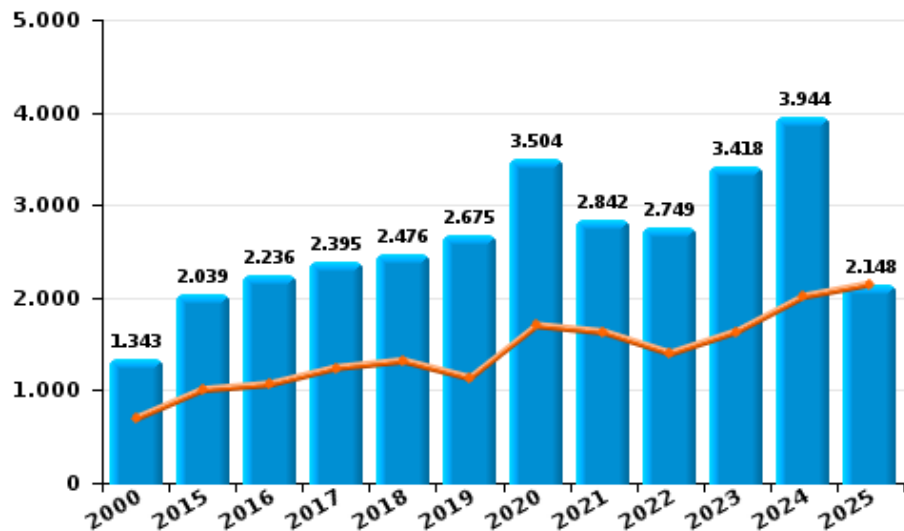
I.4. Catégorie des infractions : Drogues (top 5 des infractions au niveau national 2024)

BRUXELLES CAPITALE IXELLES

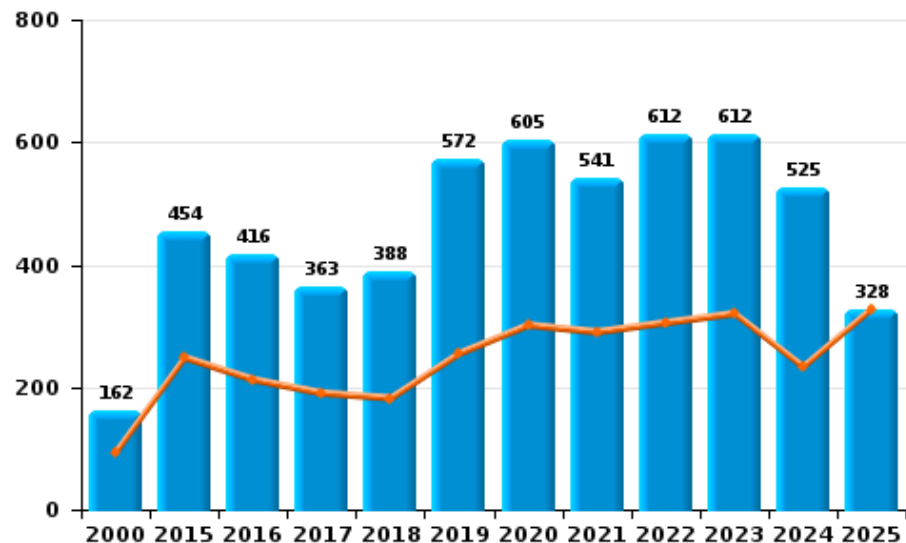
	2000	2015	2016	2017	2018	2019	2020	2021	2022	2023	2024	2025
Détention	1.343	2.039	2.236	2.395	2.476	2.675	3.504	2.842	2.749	3.418	3.944	2.148
Commerce	162	454	416	363	388	572	605	541	612	612	525	328
Autres	20	92	115	142	191	254	247	183	226	226	247	119
Usage	1.158	17	18	24	24	28	18	37	45	105	144	56
Importation et exportation	95	142	115	107	102	110	97	33	31	18	17	13
Fabrication	3	30	22	24	25	30	31	19	22	4	17	5
Protoxyde d'azote (gaz hilarant)											39	118
Total	2.781	2.774	2.922	3.055	3.206	3.669	4.502	3.655	3.685	4.383	4.933	2.787

Année ■
Semestre 1 ■

Détention



Commerce





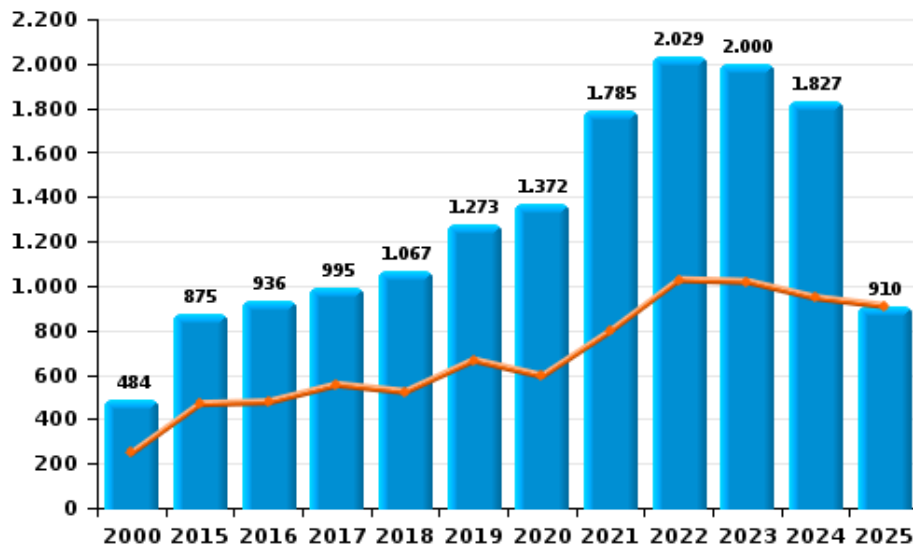
I.5. Catégorie des infractions : Fraude (top 5 des infractions au niveau national 2024)

BRUXELLES CAPITALE IXELLES

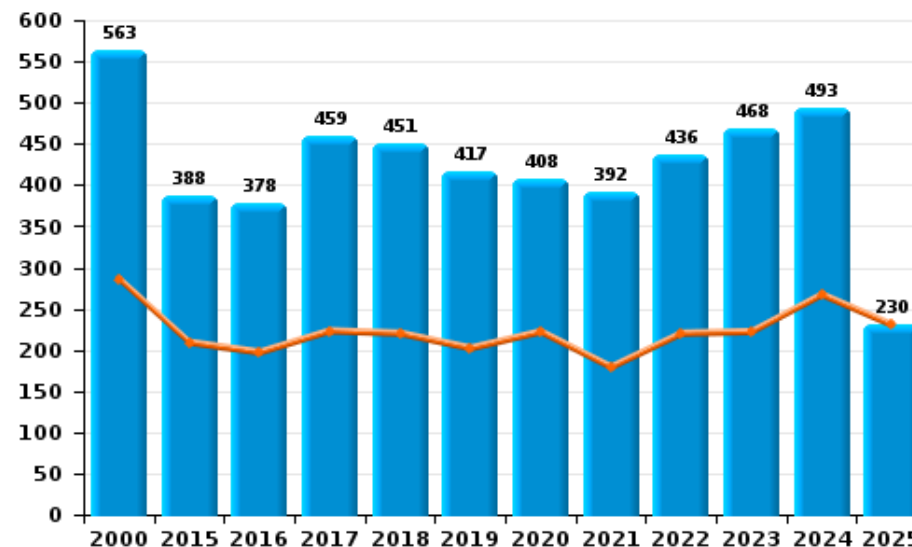
	2000	2015	2016	2017	2018	2019	2020	2021	2022	2023	2024	2025
Abus de confiance et infr. apparentées	563	388	378	459	451	417	408	392	436	468	493	230
Compartiments cachés moyens de transport											1	
Détournement et destruction frauduleuse	2.692	212	242	205	262	566	393	467	549	562	468	214
Escroquerie	484	875	936	995	1.067	1.273	1.372	1.785	2.029	2.000	1.827	910
Fraudes: Autres	299	129	119	116	105	219	288	272	290	393	416	175
Grivèlerie	165	96	105	93	62	77	41	32	65	63	48	26
Infr. liées à l'insolvabilité	11	32	29	48	47	49	23	18	28	21	20	4
Recel	384	326	287	336	355	441	381	335	415	456	359	135
Total	4.598	2.058	2.096	2.252	2.349	3.042	2.906	3.301	3.812	3.963	3.632	1.694

Année ■
Semestre 1 ■

Escroquerie



Abus de confiance et infr. apparentée



STATISTIQUES POLICIERES DE CRIMINALITE

LIEU DE PERPETRATION: ZONE DE POLICE

BRUXELLES CAPITALE IXELLES

PARTIE II : FIGURES CRIMINELLES / PHENOMENES



BRUXELLES CAPITALE IXELLES

FC Vol moyen de transport

	2000	2015	2016	2017	2018	2019	2020	2021	2022	2023	2024	2025
Vol de voiture	2.099	515	441	481	397	334	257	221	285	333	293	115
Vol de moto	114	83	83	116	91	85	63	80	127	79	63	20
Carjacking	78	38	31	31	25	11	5	17	14	9	9	3
Homejacking	6	2	1	2	2	1	2					
Vol dans les garages		12	13	10	11	6	7	3	1	10	3	
Vol de vélomoteur	126	73	60	91	106	137	63	91	118	85	76	23
Vol de vélo	226	1.244	1.368	1.505	1.652	2.037	1.899	1.780	2.183	2.190	2.101	776

FC Cambriolage

	2000	2015	2016	2017	2018	2019	2020	2021	2022	2023	2024	2025
Cambriolage dans habitation	1.734	2.057	1.816	1.796	1.925	1.941	1.313	1.601	1.842	1.883	1.537	675
Cambriolage ds entreprise ou commerce	1.638	912	855	1.018	1.035	1.091	810	697	952	991	908	363
Cambriolage ds service public ou bâtiment administ	455	214	209	231	194	199	160	114	170	148	145	44
Vol au bélier	2	1	1	2	2							
Cambriolage dans bâtiment (total)	3.821	3.178	2.877	3.039	3.150	3.225	2.279	2.411	2.961	3.018	2.587	1.082



FC Vol autre

	2000	2015	2016	2017	2018	2019	2020	2021	2022	2023	2024	2025
Vol à main armée	533	381	312	288	363	332	255	272	289	368	436	154
Vol avec violence sans arme	2.848	2.971	2.650	2.837	3.117	2.981	1.861	1.908	2.405	2.767	2.743	872
Vol dans ou sur un véhicule	11.189	5.690	5.618	5.774	5.284	5.595	3.949	4.497	5.354	6.531	6.722	2.312
Sacjacking dans une voiture		75	123	88	95	77	34	26	27	7	2	
Vol d'armes et explosifs	25	63	82	86	82	77	57	68	75	107	84	21
Steaming		12	9	4	7	9	5	5	4	6	6	4
Arrachage de sac à main	604	157	126	126	129	90	67	70	68	68	52	22
Vol à l'arraché	1.139	1.025	870	1.115	1.476	1.517	849	898	982	1.291	1.180	365
Vol à la tire	4.662	6.169	5.207	6.042	8.446	10.517	5.249	4.970	7.932	9.689	10.033	3.745
Vol à l'étalage	1.116	1.308	1.131	1.004	1.134	1.034	878	1.008	1.163	1.151	1.167	453
Vol par ruse	431	895	749	827	983	938	557	557	633	593	511	165
Vol de métaux	6	31	24	23	52	30	22	14	35	35	28	13
Vol sur les chantiers	175	145	154	131	151	135	118	113	108	100	105	49
Home-invasion		28	15	15	17	11	12	12	6	8	7	4
Vol d'animaux	5	9	9	9	7	3	12	3	14	8	6	2
Vol de cargaison		15	17	16	12	9	10	7	8	11	13	5

Criminalité ICT

	2000	2015	2016	2017	2018	2019	2020	2021	2022	2023	2024	2025
Fraude de cartes de paiements	54	685	757	876	939	1.134	878	1.206	1.571	1.531	1.355	503
Phishing		22	14	27	21	29	50	44	25	45	80	35
Ransomware				6	4	5	1	7	2	7	1	2
Shouldersurfing		160	196	252	240	236	96	43	36	25	19	3
Skimming		50	69	49	50	58	23	31	25	5	17	6



FC Autre

	2000	2015	2016	2017	2018	2019	2020	2021	2022	2023	2024	2025
Violence contre les métiers d'intérêt général	87	189	154	165	163	172	175	199	204	185	163	67
Viol collectif	8	11	16	11	20	23	18	17	12	17	7	3
Graffiti	7	409	360	285	242	211	300	203	209	253	263	125
Dégradation de voiture	765	1.508	1.426	1.442	1.356	1.480	1.093	1.231	1.366	1.492	1.250	684
Rixe au couteau	20	30	35	32	53	35	35	50	44	39	27	7

PH Violence intrafamiliale (VIF)

	2000	2015	2016	2017	2018	2019	2020	2021	2022	2023	2024	2025
VIF: physique, dans le couple	316	715	667	625	725	691	672	847	863	776	711	337
VIF: physique, envers des descendants	88	113	104	121	145	119	130	164	178	194	157	102
VIF: physique, envers d'autres membres	249	134	122	158	134	129	133	154	135	195	165	89
VIF: sexuelle, dans le couple		2	5		6	4	2	4	4	9	1	4
VIF: sexuelle, envers des descendants	10	10	17	9	12	12	17	12	5			2
VIF: sexuelle, envers d'autres membres			1	1	1				1			2
VIF: psychique, dans le couple	194	246	260	280	321	309	248	295	313	281	220	145
VIF: psychique, envers des descendants	2	5	11	7	12	17	17	19	17	24	15	12
VIF: psychique, envers d'autres membres	2	15	11	28	25	20	24	23	35	34	30	19
VIF: économique, dans le couple	7	21	22	27	29	18	22	39	24	25	32	15
VIF: économique, envers des descendants	47	4	4	1	4	2	5	3	1	9	1	2
VIF: économique, envers d'autres membres	242	71	71	47	43	47	37	22	33	31	37	15



PH Hormones et dopage

	2000	2015	2016	2017	2018	2019	2020	2021	2022	2023	2024	2025
Dopage humain	5	15	18	26	22	17	11	12	7	16	4	2
Engraissement illégal	1	3	6	7	3	4	2	1	4	5	3	5

PH Drogues

	2000	2015	2016	2017	2018	2019	2020	2021	2022	2023	2024	2025
Vente de cocaïne		131	147	103	123	206	185	193	252	214	180	126
Import-export de cocaïne		7	6	4	2	5	1	3	1	3	4	
Production de drogues synthétiques							1	1	1	1	1	
Import-export de drogues synthétiques		4	1		4		1	2		4	1	1
Vente de drogues synthétiques		27	25	20	30	37	34	44	50	45	65	23
Production de cannabis (culture)		12	9	8	8	15	15	10	8	2	6	
Import-export de cannabis en grande quantité					3	1	1	1	2	1	2	1
Vente de cannabis en grande quantité		1	2	4	1	8	5	7	8	10	15	6
Import-export d'héroïne		3		6				1	1			
Vente-traffic d'héroïne		60	74	28	28	39	37	54	37	22	15	8

PH Trafic d'armes

	2000	2015	2016	2017	2018	2019	2020	2021	2022	2023	2024	2025
Commerce et production d'arme à feu et mun.	5	16	14	12	7	12	14	13	12	17	31	11
Commerce et production d'arme non à feu	1	2	6	5	6	4		2		1	3	4

PH Traite des êtres humains

	2000	2015	2016	2017	2018	2019	2020	2021	2022	2023	2024	2025
TEH - exploitation économique	4	7	8	8	10	14	4	10	8	12	6	7
TEH - exploitation sexuelle	61	42	54	33	30	50	24	29	41	31	47	28



PH Violence dans l'espace public

	2000	2015	2016	2017	2018	2019	2020	2021	2022	2023	2024	2025
Violence physique (transport public)	229	216	185	188	195	178	170	199	230	238	229	80
Violence physique (voie publique)	1.286	1.694	1.599	1.627	1.668	1.701	1.386	1.645	1.902	1.865	1.804	933
Violence physique (autre endroit public)	104	107	54	77	77	92	91	121	93	81	93	48
Violence physique (endroit accessible au public)	583	643	561	575	598	612	383	447	671	665	622	298
Violence sexuelle (transport public)	33	22	38	37	46	53	58	63	53	49	61	23
Violence sexuelle (voie publique)	237	219	108	117	124	141	98	124	142	114	141	66
Violence sexuelle (autre endroit public)	21	12	17	26	19	17	26	18	19	20	33	12
Violence sexuelle (endroit accessible au public)	48	62	77	80	87	105	64	97	140	122	131	48
Violence psychique (transport public)	416	187	171	156	147	158	122	123	136	134	145	56
Violence psychique (voie publique)	917	955	990	992	975	1.211	994	894	915	932	1.014	531
Violence psychique (autre endroit public)	144	170	140	141	123	132	93	79	66	76	76	43
Violence psychique (endroit accessible au public)	636	777	924	845	845	861	531	415	532	496	504	213
Vol à main armée (transport public)	54	23	17	10	25	10	13	15	13	20	26	10
Vol à main armée (voie publique)	262	180	173	163	176	183	111	131	150	225	293	90
Vol à main armée (autre endroit public)	13	26	11	14	19	11	15	10	14	14	25	6
Vol à main armée (endroit accessible au public)	144	95	74	65	94	87	73	68	71	66	66	38
Vol avec violence sans arme (transport public)	323	281	150	195	254	234	216	186	221	379	311	84
Vol avec violence sans arme (voie publique)	1.835	2.001	1.869	2.029	2.129	2.119	1.155	1.269	1.555	1.864	1.926	584
Vol avec violence sans arme (autre endroit public)	51	98	71	67	88	59	54	68	71	82	70	28
Vol avec violence sans arme (endr. acces. au pub.)	286	287	263	307	311	339	201	207	286	259	257	110





PH Autre

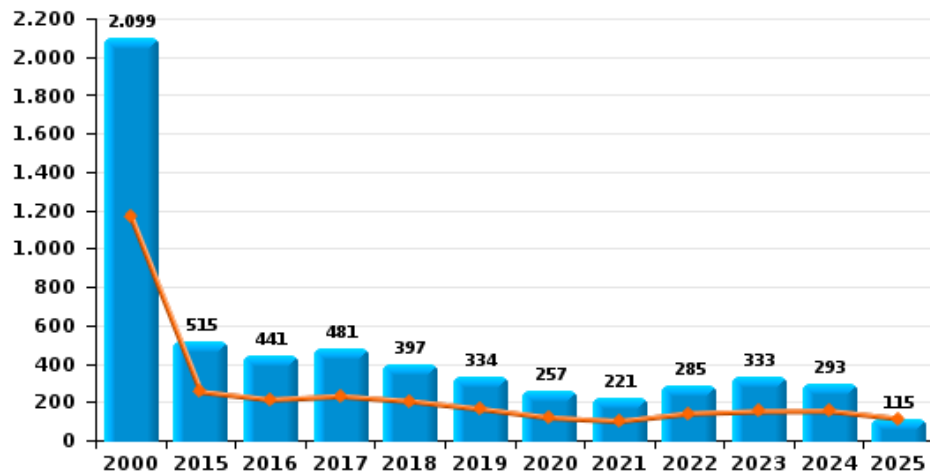
	2000	2015	2016	2017	2018	2019	2020	2021	2022	2023	2024	2025
Faux policiers	2	25	19	13	15	19	5	11	16	10	12	6
Terrorisme, extrémisme et radicalisme		148	183	119	56	45	46	27	27	36	28	32
Cyberharcèlement	103	363	401	343	410	404	363	374	355	324	317	187
Fraude à l'identité	660	808	907	800	717	954	721	689	647	509	536	221



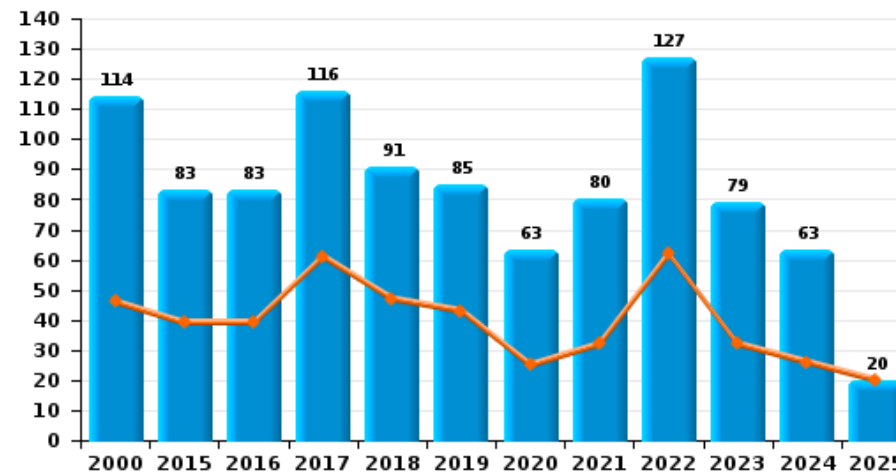
BRUXELLES CAPITALE IXELLES

Année 
Semestre 1 

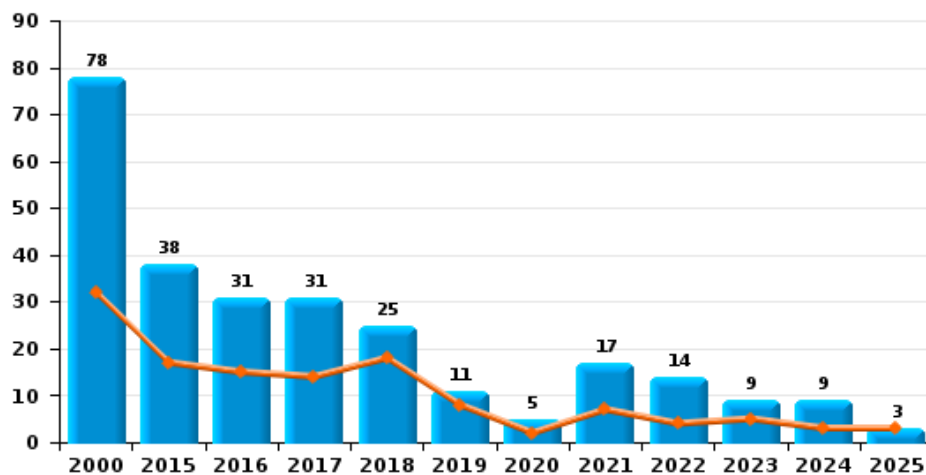
Vol de voiture



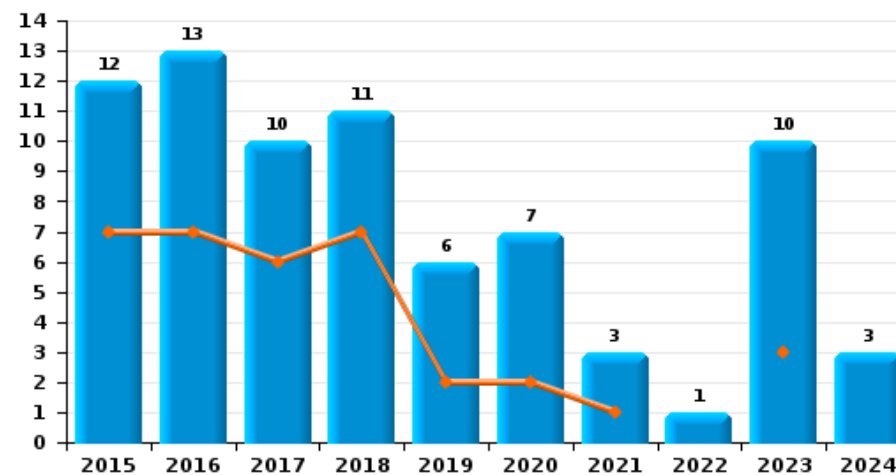
Vol de moto



Carjacking



Vol dans les garages

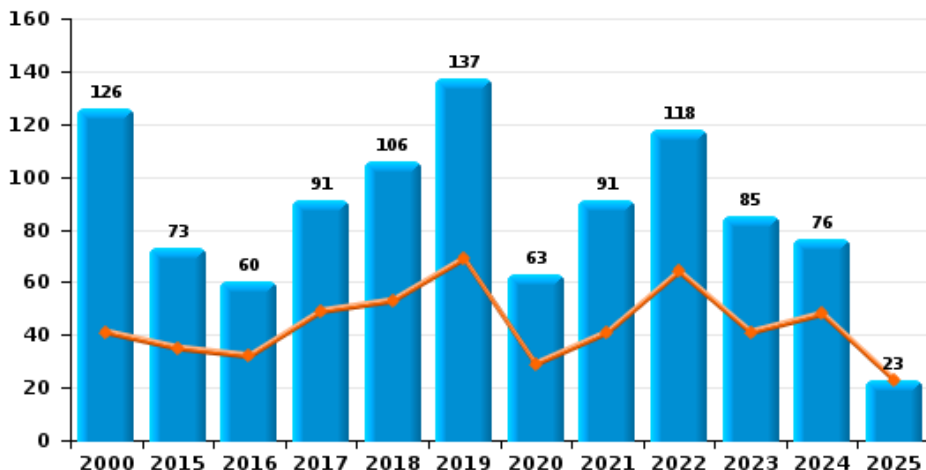




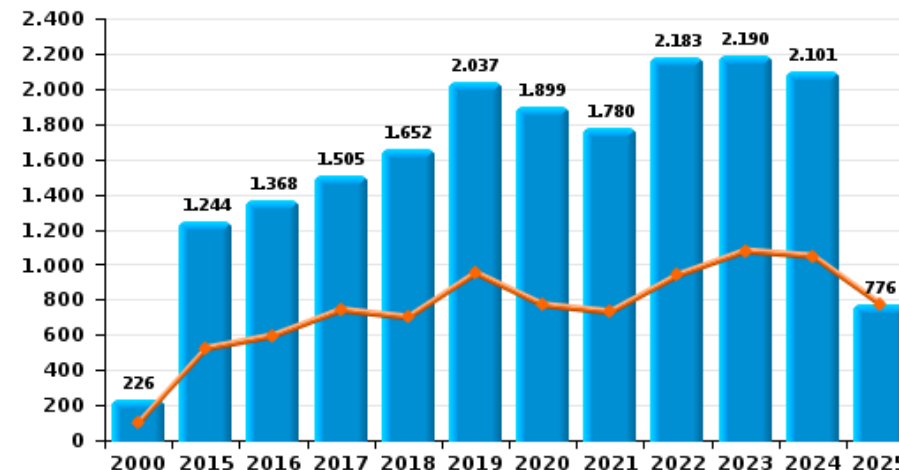
BRUXELLES CAPITALE IXELLES

Année ■
Semestre 1 ■

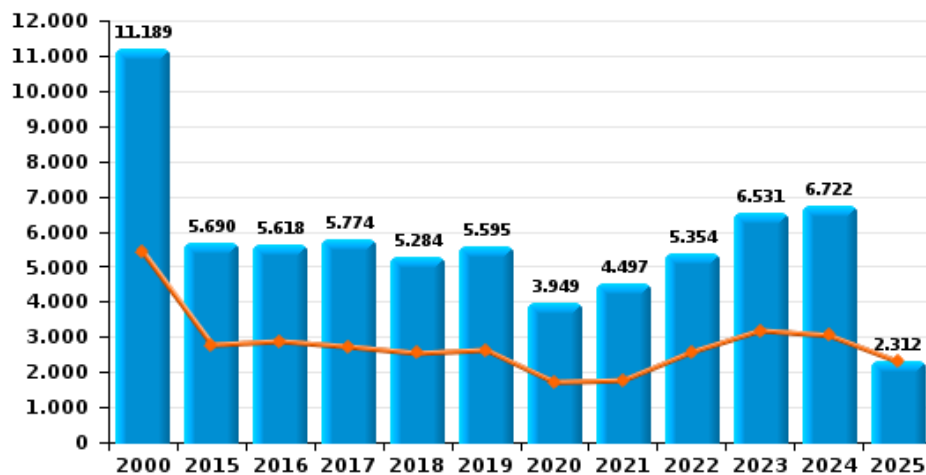
Vol de vélomoteur



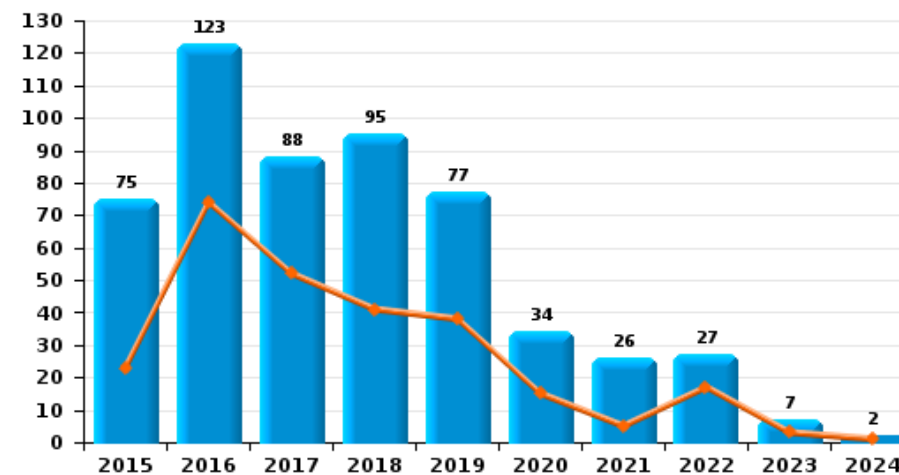
Vol de vélo



Vol dans ou sur un véhicule

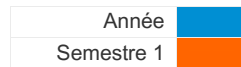


Sacjacking dans une voiture

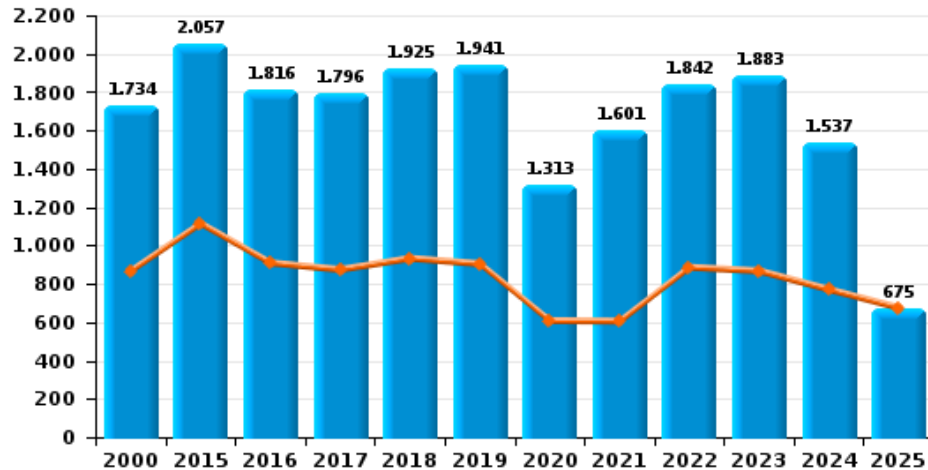




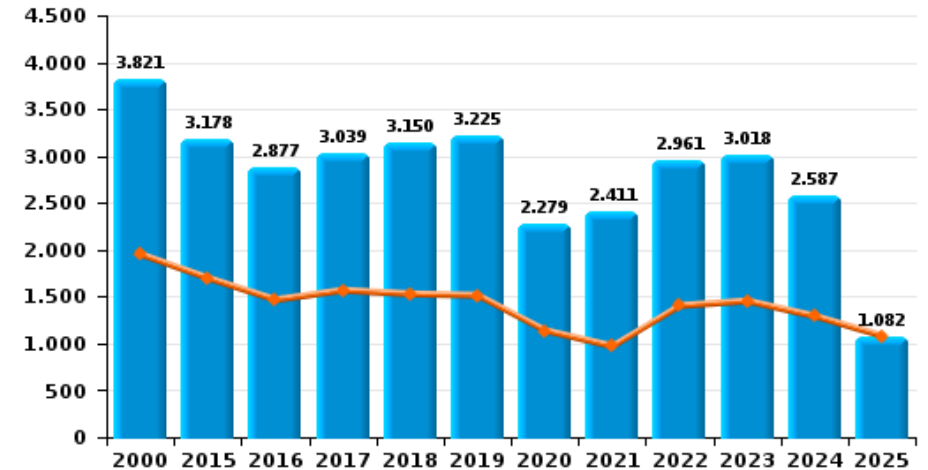
BRUXELLES CAPITALE IXELLES



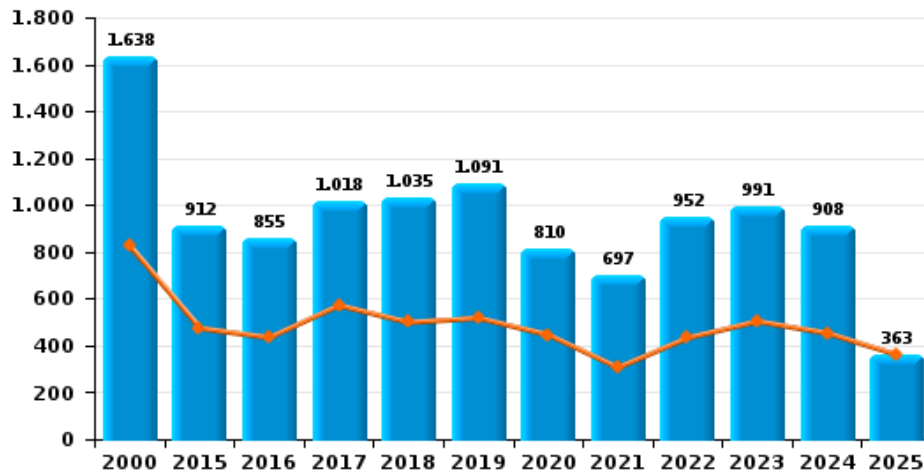
Cambriolage dans habitation



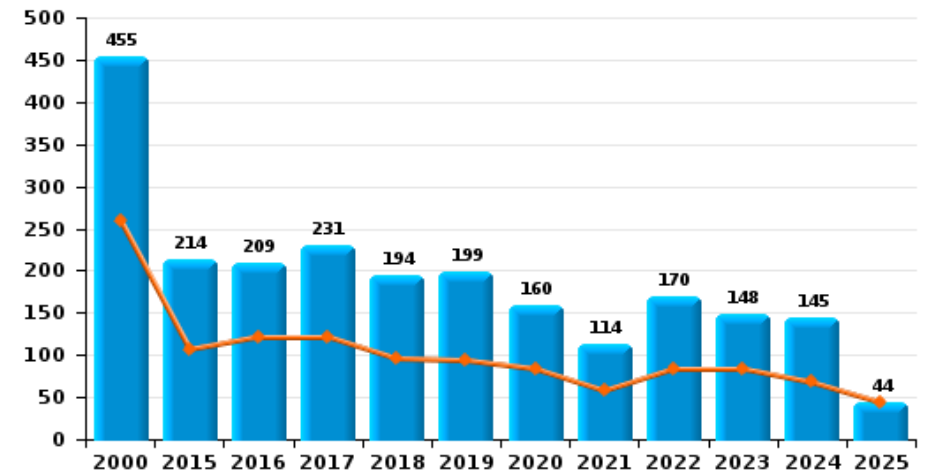
Cambriolage dans bâtiment (total)



Cambriolage ds entreprise ou commerce



Cambriolage ds service public ou bâtiment administ

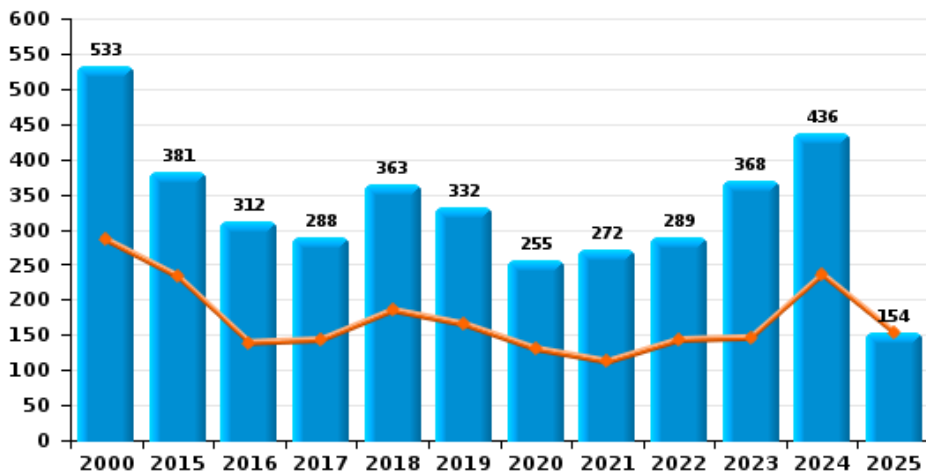




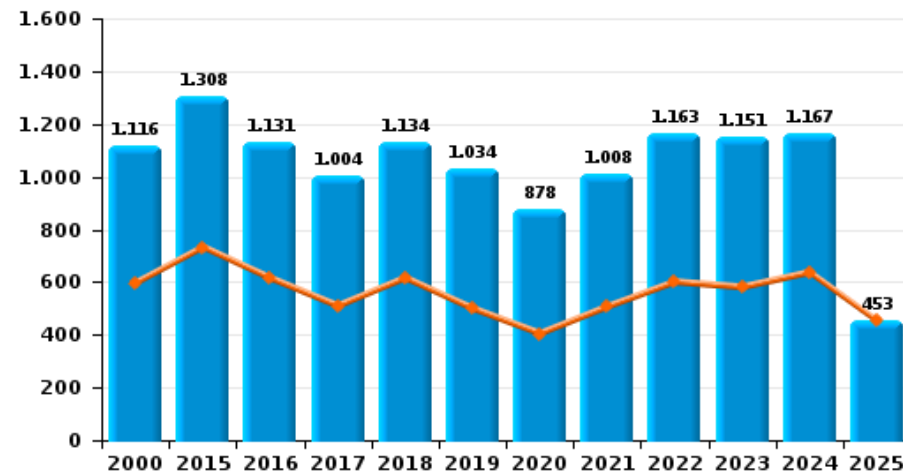
BRUXELLES CAPITALE IXELLES

Année ■
Semestre 1 ■

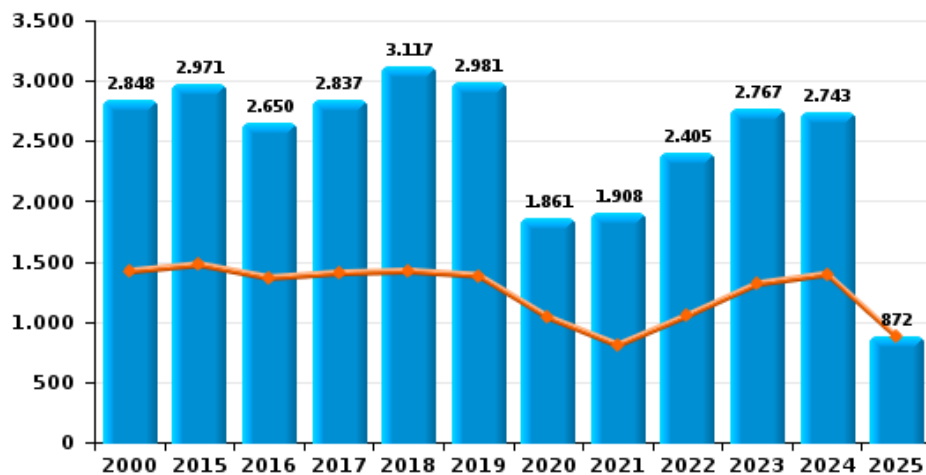
Vol à main armée



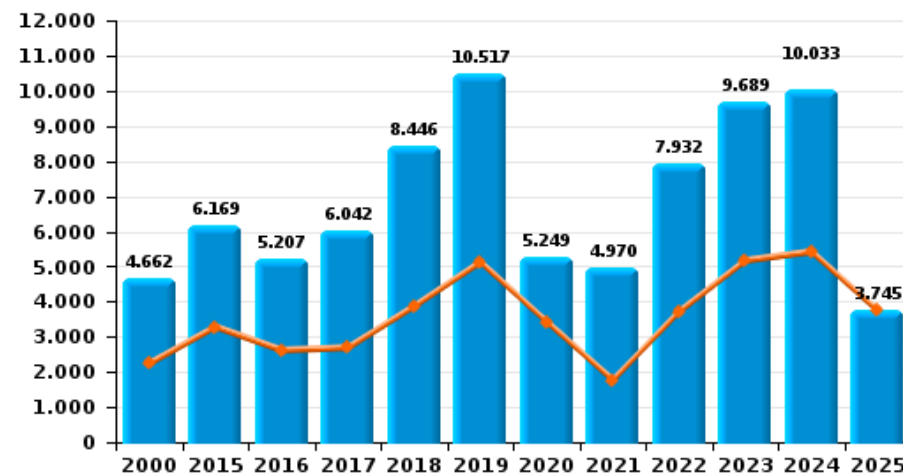
Vol à l'étalage



Vol avec violence sans arme



Vol à la tire

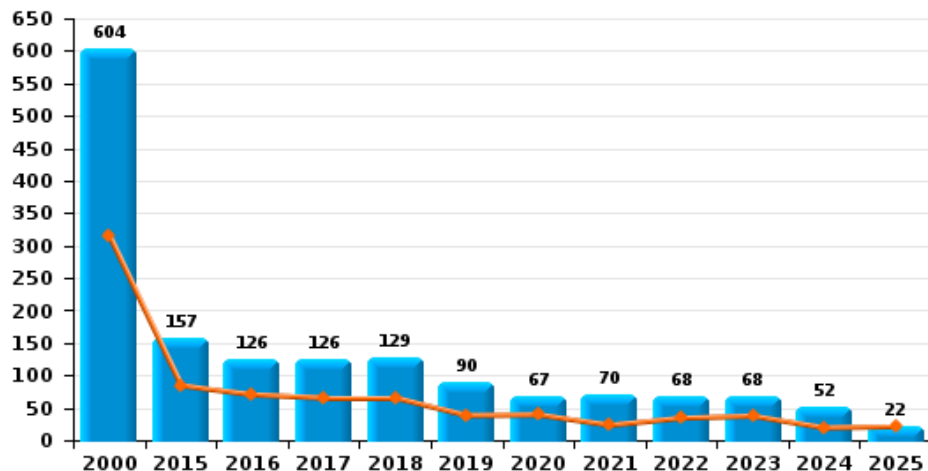




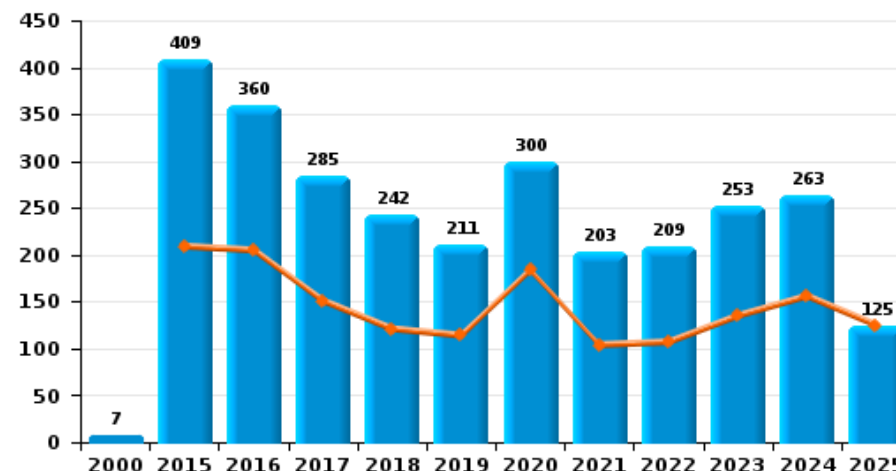
BRUXELLES CAPITALE IXELLES

Année ■
Semestre 1 ■

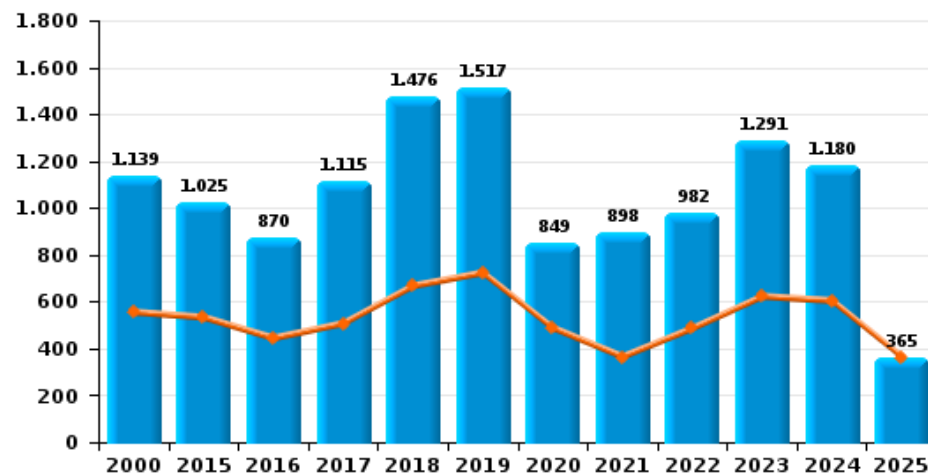
Arrachage de sac à main



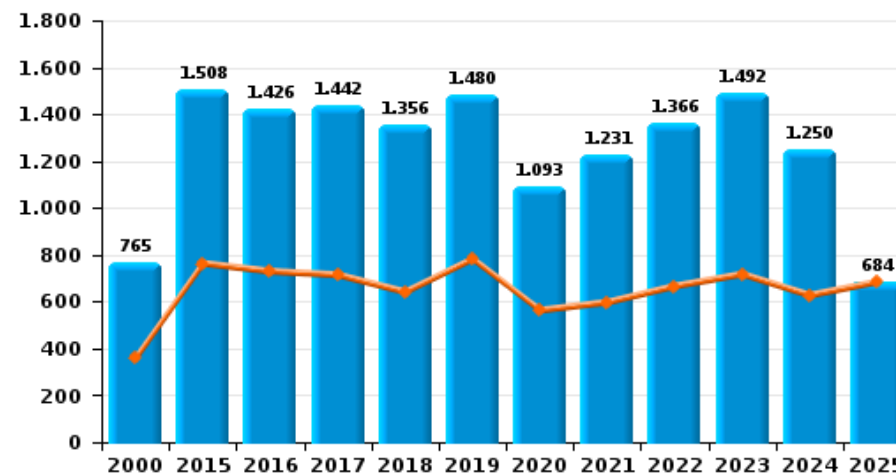
Graffiti



Vol à l'arraché



Dégradation de voiture





BRUXELLES CAPITALE IXELLES

FC Vol moyen de transport

		2000	2015	2016	2017	2018	2019	2020	2021	2022	2023	2024	2025
Vol de voiture	Trim 1	613	135	125	111	113	89	75	46	65	77	70	42
	Trim 2	557	119	88	120	92	76	44	55	76	75	84	73
	Trim 3	458	110	92	110	91	79	71	66	69	86	70	
	Trim 4	471	151	136	140	101	90	67	54	75	95	69	
	Total	2.099	515	441	481	397	334	257	221	285	333	293	115
Vol de moto	Trim 1	24	14	18	25	13	21	12	10	22	6	9	10
	Trim 2	22	25	21	36	34	22	13	22	40	26	17	10
	Trim 3	30	28	22	30	25	23	21	24	33	21	28	
	Trim 4	38	16	22	25	19	19	17	24	32	26	9	
	Total	114	83	83	116	91	85	63	80	127	79	63	20
Carjacking	Trim 1	16	10	9	9	12	5	1	1	2	5	2	2
	Trim 2	16	7	6	5	6	3	1	6	2		1	1
	Trim 3	21	8	13	7	2	2	1	2	9	2	3	
	Trim 4	25	13	3	10	5	1	2	8	1	2	3	
	Total	78	38	31	31	25	11	5	17	14	9	9	3
Homejacking	Trim 1	2		1			1	2					
	Trim 2	3			1								
	Trim 3		1										
	Trim 4	1	1		1	2							
	Total	6	2	1	2	2	1	2					
Vol dans les garages	Trim 1		6	1	3	5	1	2			3		
	Trim 2		1	6	3	2	1		1				
	Trim 3		2	2	2	3	4	5	2		5	2	
	Trim 4		3	4	2	1				1	2	1	
	Total		12	13	10	11	6	7	3	1	10	3	



FC Vol moyen de transport

		2000	2015	2016	2017	2018	2019	2020	2021	2022	2023	2024	2025
Vol de vélomoteur	Trim 1	23	11	12	24	17	27	18	9	29	16	22	13
	Trim 2	18	24	20	25	36	42	11	32	35	25	26	10
	Trim 3	40	24	12	27	28	39	16	26	29	19	21	
	Trim 4	45	14	16	15	25	29	18	24	25	25	7	
	Total	126	73	60	91	106	137	63	91	118	85	76	23
Vol de vélo	Trim 1	49	192	199	282	252	388	317	345	422	465	459	329
	Trim 2	51	331	397	460	448	564	453	386	518	613	589	447
	Trim 3	70	405	432	400	500	673	663	603	587	592	602	
	Trim 4	56	316	340	363	452	412	466	446	656	520	451	
	Total	226	1.244	1.368	1.505	1.652	2.037	1.899	1.780	2.183	2.190	2.101	776



FC Cambriolage

		2000	2015	2016	2017	2018	2019	2020	2021	2022	2023	2024	2025
Cambriolage dans habitation	Trim 1	444	547	445	432	495	451	383	296	443	445	388	367
	Trim 2	424	568	464	442	438	453	225	309	443	422	382	308
	Trim 3	409	499	478	451	531	537	383	487	513	515	398	
	Trim 4	457	443	429	471	461	500	322	509	443	501	369	
	Total	1.734	2.057	1.816	1.796	1.925	1.941	1.313	1.601	1.842	1.883	1.537	675
Cambriolage ds entreprise ou commerce	Trim 1	395	271	218	325	275	269	254	167	244	272	228	150
	Trim 2	430	205	218	248	226	250	194	141	191	233	227	213
	Trim 3	397	200	197	194	261	275	208	206	250	209	243	
	Trim 4	416	236	222	251	273	297	154	183	267	277	210	
	Total	1.638	912	855	1.018	1.035	1.091	810	697	952	991	908	363
Cambriolage ds service public ou bâtiment administ	Trim 1	142	44	55	76	48	41	57	35	37	50	29	17
	Trim 2	118	63	67	46	48	53	27	23	47	34	39	27
	Trim 3	100	49	34	55	38	43	40	27	40	36	44	
	Trim 4	95	58	53	54	60	62	36	29	46	28	33	
	Total	455	214	209	231	194	199	160	114	170	148	145	44
Vol au bélier	Trim 1				1								
	Trim 2	2	1		1	1							
	Trim 4			1		1							
	Total	2	1	1	2	2							
Cambriolage dans bâtiment (total)	Trim 1	980	862	718	832	817	759	693	498	724	764	644	534
	Trim 2	970	835	748	735	711	754	445	473	680	689	647	548
	Trim 3	905	744	707	698	830	855	629	720	803	759	684	
	Trim 4	966	737	704	774	792	857	512	720	754	806	612	
	Total	3.821	3.178	2.877	3.039	3.150	3.225	2.279	2.411	2.961	3.018	2.587	1.082



FC Vol autre

		2000	2015	2016	2017	2018	2019	2020	2021	2022	2023	2024	2025
Vol à main armée	Trim 1	170	124	73	71	97	93	86	57	85	83	106	70
	Trim 2	115	109	66	72	88	72	44	55	58	63	130	84
	Trim 3	115	67	81	68	85	76	62	78	63	91	100	
	Trim 4	133	81	92	77	93	91	63	82	83	131	100	
	Total	533	381	312	288	363	332	255	272	289	368	436	154
Vol avec violence sans arme	Trim 1	736	731	703	716	644	694	717	372	485	611	638	386
	Trim 2	683	743	661	688	776	689	319	434	567	704	756	486
	Trim 3	673	694	624	757	850	735	515	596	722	788	693	
	Trim 4	756	803	662	676	847	863	310	506	631	664	656	
	Total	2.848	2.971	2.650	2.837	3.117	2.981	1.861	1.908	2.405	2.767	2.743	872
Vol dans ou sur un véhicule	Trim 1	2.574	1.560	1.469	1.385	1.431	1.358	1.086	1.020	1.333	1.590	1.371	1.144
	Trim 2	2.826	1.220	1.414	1.343	1.112	1.276	633	752	1.245	1.598	1.680	1.168
	Trim 3	2.534	1.264	1.143	1.249	1.240	1.510	1.195	1.270	1.357	1.623	1.925	
	Trim 4	3.255	1.646	1.592	1.797	1.501	1.451	1.035	1.455	1.419	1.720	1.746	
	Total	11.189	5.690	5.618	5.774	5.284	5.595	3.949	4.497	5.354	6.531	6.722	2.312
Sacjacking dans une voiture	Trim 1		16	58	44	38	22	13	2	10	2		
	Trim 2		7	16	8	3	16	2	3	7	1	1	
	Trim 3		6	10	7	8	10	4	9	3	2	1	
	Trim 4		46	39	29	46	29	15	12	7	2		
	Total		75	123	88	95	77	34	26	27	7	2	
Vol d'armes et explosifs	Trim 1	5	17	28	20	22	13	12	13	13	35	17	11
	Trim 2	3	21	19	23	22	17	9	11	13	23	25	10
	Trim 3	10	14	15	20	18	26	19	16	25	21	23	
	Trim 4	7	11	20	23	20	21	17	28	24	28	19	
	Total	25	63	82	86	82	77	57	68	75	107	84	21



FC Vol autre

		2000	2015	2016	2017	2018	2019	2020	2021	2022	2023	2024	2025
Steaming	Trim 1		5	5	1	2	2	1		2	1		1
	Trim 2		3	1	1	1	2	1	1		1	1	3
	Trim 3		1		2	1	2	1	2	1	3	1	
	Trim 4		3	3		3	3	2	2	1	1	4	
	Total			12	9	4	7	9	5	5	4	6	6
Arrachage de sac à main	Trim 1	180	47	49	40	43	22	32	8	22	21	5	10
	Trim 2	135	38	22	26	23	17	8	16	13	17	15	12
	Trim 3	127	22	21	26	17	22	17	22	18	13	12	
	Trim 4	162	50	34	34	46	29	10	24	15	17	20	
	Total	604	157	126	126	129	90	67	70	68	68	52	22
Vol à l'arraché	Trim 1	291	254	249	233	297	348	338	160	223	252	265	157
	Trim 2	264	279	195	274	370	375	150	205	263	370	339	208
	Trim 3	273	203	215	318	408	355	216	301	238	361	308	
	Trim 4	311	289	211	290	401	439	145	232	258	308	268	
	Total	1.139	1.025	870	1.115	1.476	1.517	849	898	982	1.291	1.180	365
Vol à la tire	Trim 1	1.143	1.790	1.382	1.356	2.047	2.857	2.895	872	1.923	2.685	2.661	1.915
	Trim 2	1.099	1.494	1.235	1.335	1.824	2.269	535	901	1.796	2.485	2.760	1.830
	Trim 3	1.242	1.470	1.204	1.466	1.946	2.068	1.088	1.387	1.609	1.869	1.894	
	Trim 4	1.178	1.415	1.386	1.885	2.629	3.323	731	1.810	2.604	2.650	2.718	
	Total	4.662	6.169	5.207	6.042	8.446	10.517	5.249	4.970	7.932	9.689	10.033	3.745
Vol à l'étalage	Trim 1	326	372	340	282	323	274	283	320	343	333	364	224
	Trim 2	271	361	275	228	293	226	122	187	258	248	273	229
	Trim 3	246	306	247	210	270	254	276	204	232	285	269	
	Trim 4	273	269	269	284	248	280	197	297	330	285	261	
	Total	1.116	1.308	1.131	1.004	1.134	1.034	878	1.008	1.163	1.151	1.167	453



FC Vol autre

		2000	2015	2016	2017	2018	2019	2020	2021	2022	2023	2024	2025
Vol par ruse	Trim 1	129	238	174	211	223	282	226	104	147	179	121	64
	Trim 2	115	207	203	198	231	193	96	107	128	139	116	101
	Trim 3	90	238	200	195	240	211	133	191	158	161	105	
	Trim 4	97	212	172	223	289	252	102	155	200	114	169	
	Total	431	895	749	827	983	938	557	557	633	593	511	165
Vol de métaux	Trim 1	2	11	4	6	13	11	2	5	4	7	2	9
	Trim 2	1	6	10	6	8	10	6	2	10	13	6	4
	Trim 3		6	4	2	13	5	10	4	10	8	8	
	Trim 4	3	8	6	9	18	4	4	3	11	7	12	
	Total	6	31	24	23	52	30	22	14	35	35	28	13
Vol sur les chantiers	Trim 1	48	33	32	38	42	37	37	25	41	29	26	22
	Trim 2	48	46	54	40	28	42	23	22	32	24	32	27
	Trim 3	42	32	37	16	33	24	31	37	17	21	25	
	Trim 4	37	34	31	37	48	32	27	29	18	26	22	
	Total	175	145	154	131	151	135	118	113	108	100	105	49
Home-invasion	Trim 1		11	4	7	2	3	7	4	3	3	1	1
	Trim 2		8	5	4	4	1	1	3	1		3	3
	Trim 3		4	1	2	7	2	1	2	2	1	3	
	Trim 4		5	5	2	4	5	3	3		4		
	Total		28	15	15	17	11	12	12	6	8	7	4
Vol d'animaux	Trim 1	2	3	2	1		1	2	1	2	2	1	2
	Trim 2	3	2	3	1	1		2	2	4	3	2	
	Trim 3		1	3	3	5	2	4		3	3	3	
	Trim 4		3	1	4	1		4		5			
	Total	5	9	9	9	7	3	12	3	14	8	6	2



FC Vol autre

		2000	2015	2016	2017	2018	2019	2020	2021	2022	2023	2024	2025
Vol de cargaison	Trim 1		4	3	3	1	3	4		1	1	2	2
	Trim 2		5	2	5	3	2	1		1	3	3	3
	Trim 3		2	5	4	2	2	1	2	3	7	2	
	Trim 4		4	7	4	6	2	4	5	3		6	
Total			15	17	16	12	9	10	7	8	11	13	5



Criminalité ICT

		2000	2015	2016	2017	2018	2019	2020	2021	2022	2023	2024	2025
Fraude de cartes de paiements	Trim 1	20	152	265	229	223	320	248	218	369	486	324	275
	Trim 2	17	163	143	188	140	223	150	246	389	414	332	228
	Trim 3	13	176	158	204	225	299	259	364	410	337	357	
	Trim 4	4	194	191	255	351	292	221	378	403	294	342	
	Total	54	685	757	876	939	1.134	878	1.206	1.571	1.531	1.355	503
Phishing	Trim 1		4	3	7	3	8	13	9	9	17	21	21
	Trim 2		3	5	9	7	8	11	19	8	11	15	14
	Trim 3		6	3	7	4	8	11	6	5	7	15	
	Trim 4		9	3	4	7	5	15	10	3	10	29	
	Total		22	14	27	21	29	50	44	25	45	80	35
Ransomware	Trim 1				2		2		2		3		2
	Trim 2				2	2			1		2	1	
	Trim 3				1	1		1	3		2		
	Trim 4				1	1	3		1	2			
	Total				6	4	5	1	7	2	7	1	2
Shouldersurfing	Trim 1		38	85	52	67	89	52	9	12	6	4	3
	Trim 2		37	30	46	41	38	8	14	13	5	3	
	Trim 3		41	32	76	57	54	25	13	5	7	4	
	Trim 4		44	49	78	75	55	11	7	6	7	8	
	Total		160	196	252	240	236	96	43	36	25	19	3
Skimming	Trim 1		12	30	15	9	16	6	7	7	2	4	4
	Trim 2		9	12	12	7	13	6	4	7	1	10	2
	Trim 3		17	12	9	24	18	6	3	8	2	3	
	Trim 4		12	15	13	10	11	5	17	3			
	Total		50	69	49	50	58	23	31	25	5	17	6



FC Autre

		2000	2015	2016	2017	2018	2019	2020	2021	2022	2023	2024	2025
Violence contre les métiers d'intérêt général	Trim 1	18	40	42	29	43	37	54	42	47	46	44	31
	Trim 2	26	56	44	42	39	51	46	56	48	57	33	36
	Trim 3	16	49	35	40	35	33	41	37	47	42	46	
	Trim 4	27	44	33	54	46	51	34	64	62	40	40	
	Total	87	189	154	165	163	172	175	199	204	185	163	67
Viol collectif	Trim 1	1	3	3	4	4	6	7	1	1	11	1	1
	Trim 2	2	3	5	1	4	1	3	3	4	3	1	2
	Trim 3	4	2	4	3	6	8	2	7	5	1	2	
	Trim 4	1	3	4	3	6	8	6	6	2	2	3	
	Total	8	11	16	11	20	23	18	17	12	17	7	3
Graffiti	Trim 1		99	115	82	52	69	106	39	55	63	66	73
	Trim 2		110	90	69	69	45	78	65	52	72	90	52
	Trim 3	4	63	74	53	49	44	80	48	39	36	50	
	Trim 4	3	137	81	81	72	53	36	51	63	82	57	
	Total	7	409	360	285	242	211	300	203	209	253	263	125
Dégradation de voiture	Trim 1	151	368	361	363	313	402	337	259	305	350	331	349
	Trim 2	208	395	368	351	328	380	226	338	361	367	296	335
	Trim 3	148	337	306	332	330	325	298	292	324	391	326	
	Trim 4	258	408	391	396	385	373	232	342	376	384	297	
	Total	765	1.508	1.426	1.442	1.356	1.480	1.093	1.231	1.366	1.492	1.250	684
Rixe au couteau	Trim 1	11	7	10	9	8	11	10	8	13	7	7	5
	Trim 2	4	9	6	6	18	12	8	13	11	11	7	2
	Trim 3	2	6	11	7	15	8	10	14	9	12	4	
	Trim 4	3	8	8	10	12	4	7	15	11	9	9	
	Total	20	30	35	32	53	35	35	50	44	39	27	7



PH Violence intrafamiliale (VIF)

		2000	2015	2016	2017	2018	2019	2020	2021	2022	2023	2024	2025
VIF: physique, dans le couple	Trim 1	69	183	157	133	170	150	153	204	212	181	196	169
	Trim 2	72	186	169	166	172	162	155	240	226	207	173	168
	Trim 3	90	170	176	168	192	186	193	199	230	205	174	
	Trim 4	85	176	165	158	191	193	171	204	195	183	168	
	Total	316	715	667	625	725	691	672	847	863	776	711	337
VIF: physique, envers des descendants	Trim 1	30	29	31	29	31	22	34	39	46	49	41	47
	Trim 2	22	34	28	44	34	31	26	58	41	50	29	55
	Trim 3	21	25	25	25	34	40	41	37	53	45	43	
	Trim 4	15	25	20	23	46	26	29	30	38	50	44	
	Total	88	113	104	121	145	119	130	164	178	194	157	102
VIF: physique, envers d'autres membres	Trim 1	55	29	31	47	32	26	43	37	33	42	24	43
	Trim 2	69	31	31	44	37	34	36	47	38	45	38	46
	Trim 3	65	39	30	34	33	32	24	42	30	62	52	
	Trim 4	60	35	30	33	32	37	30	28	34	46	51	
	Total	249	134	122	158	134	129	133	154	135	195	165	89
VIF: sexuelle, dans le couple	Trim 1			1			2		2		2		2
	Trim 2					2	1	1	1	1			2
	Trim 3			1		1	1	1	1	2	3	1	
	Trim 4		2	3		3				1	4		
	Total		2	5		6	4	2	4	4	9	1	4
VIF: sexuelle, envers des descendants	Trim 1	4	3	2	1	3	3	6	4	5			1
	Trim 2	4	3	5	5	4	3	6	2				1
	Trim 3		2	7	2	3	4	2	2				
	Trim 4	2	2	3	1	2	2	3	4				
	Total	10	10	17	9	12	12	17	12	5			2



PH Violence intrafamiliale (VIF)

		2000	2015	2016	2017	2018	2019	2020	2021	2022	2023	2024	2025
VIF: sexuelle, envers d'autres membres	Trim 1												2
	Trim 2				1								
	Trim 3			1									
	Trim 4		1						1				
Total			1	1	1				1				2
VIF: psychique, dans le couple	Trim 1	57	48	75	74	81	70	62	55	55	84	44	71
	Trim 2	47	67	59	54	74	82	50	77	81	67	63	74
	Trim 3	32	61	61	67	80	84	68	84	107	80	44	
	Trim 4	58	70	65	85	86	73	68	79	70	50	69	
Total		194	246	260	280	321	309	248	295	313	281	220	145
VIF: psychique, envers des descendants	Trim 1	1	1	2	3	1	1	4	2	2	7	6	5
	Trim 2		1	4	1	2	3	5	9	5	7	2	7
	Trim 3		2	2	2	5	6	5	4	2	6	3	
	Trim 4	1	1	3	1	4	7	3	4	8	4	4	
Total		2	5	11	7	12	17	17	19	17	24	15	12
VIF: psychique, envers d'autres membres	Trim 1		3		3	7	4	5	4	4	9	6	7
	Trim 2		2	5	12	4	2	7	12	9	9	6	12
	Trim 3	2	6	2	10	10	8	7	2	10	8	6	
	Trim 4		4	4	3	4	6	5	5	12	8	12	
Total		2	15	11	28	25	20	24	23	35	34	30	19
VIF: économique, dans le couple	Trim 1	2	5	1	4	5	6	3	8	5	5	8	6
	Trim 2	3	5	8	12	7	4	7	13	7	7	8	9
	Trim 3	2	7	6	4	10	3	4	10	6	6	8	
	Trim 4		4	7	7	7	5	8	8	6	7	8	
Total		7	21	22	27	29	18	22	39	24	25	32	15



PH Violence intrafamiliale (VIF)

		2000	2015	2016	2017	2018	2019	2020	2021	2022	2023	2024	2025
VIF: économique, envers des descendants	Trim 1	16		1		1	1	1			1		1
	Trim 2	16	1	2	1			2	2	1	2	1	1
	Trim 3	7	2			2	1	1	1		3		
	Trim 4	8	1	1		1		1			3		
	Total	47	4	4	1	4	2	5	3	1	9	1	2
VIF: économique, envers d'autres membres	Trim 1	60	16	17	14	6	8	17	7	5	6	7	8
	Trim 2	59	16	15	12	17	15	6	6	7	11	9	7
	Trim 3	53	21	18	14	7	15	6	6	12	8	7	
	Trim 4	70	18	21	7	13	9	8	3	9	6	14	
	Total	242	71	71	47	43	47	37	22	33	31	37	15



PH Hormones et dopage

		2000	2015	2016	2017	2018	2019	2020	2021	2022	2023	2024	2025
Dopage humain	Trim 1		1	3	8	5	3	3	2		10	1	1
	Trim 2	4	1	6	7	6	6	1	4	1	4	2	1
	Trim 3	1	4	7	3	4	2	4	5	3	1	1	
	Trim 4		9	2	8	7	6	3	1	3	1		
Total		5	15	18	26	22	17	11	12	7	16	4	2
Engraissement illégal	Trim 1			3	5		1		1		3		2
	Trim 2			2	2	1	2			2		2	3
	Trim 3	1	1	1						1		1	
	Trim 4		2			2	1	2		1	2		
Total		1	3	6	7	3	4	2	1	4	5	3	5



PH Drogues

		2000	2015	2016	2017	2018	2019	2020	2021	2022	2023	2024	2025
Vente de cocaïne	Trim 1		33	44	28	39	40	59	39	56	63	60	65
	Trim 2		40	38	26	30	48	41	47	50	56	32	61
	Trim 3		25	27	28	31	54	50	59	65	50	40	
	Trim 4		33	38	21	23	64	35	48	81	45	48	
Total			131	147	103	123	206	185	193	252	214	180	126
Import-export de cocaïne	Trim 1		3	3	3		1		1		1	2	
	Trim 2		2	1		1	1			1		1	
	Trim 3		2	1			2	1	2			1	
	Trim 4			1	1	1	1				2		
Total			7	6	4	2	5	1	3	1	3	4	
Production de drogues synthétiques	Trim 1									1	1		
	Trim 2							1	1				
	Trim 3											1	
Total								1	1	1	1	1	
Import-export de drogues synthétiques	Trim 1		1			1		1	2		1		
	Trim 2		1								2		1
	Trim 3			1		1						1	
	Trim 4		2			2					1		
Total			4	1		4		1	2		4	1	1
Vente de drogues synthétiques	Trim 1		13	4	7	7	10	6	7	12	14	10	11
	Trim 2		8	6	3	10	4	4	18	15	14	16	12
	Trim 3		3	12	5	8	12	15	9	13	11	18	
	Trim 4		3	3	5	5	11	9	10	10	6	21	
Total			27	25	20	30	37	34	44	50	45	65	23



PH Drogues

		2000	2015	2016	2017	2018	2019	2020	2021	2022	2023	2024	2025
Production de cannabis (culture)	Trim 1		2	3	3	3			4	3		2	
	Trim 2		3		2	2	6	6	4	3	1	1	
	Trim 3		4	2	1	1	5	5	1	2		3	
	Trim 4		3	4	2	2	4	4	1		1		
	Total			12	9	8	8	15	15	10	8	2	6
Import-export de cannabis en grande quantité	Trim 1					1						1	1
	Trim 2						1		1	2	1	1	
	Trim 3				1								
	Trim 4				1		1						
	Total					3	1	1	1	2	1	2	1
Vente de cannabis en grande quantité	Trim 1		1		2		4	1	4	2	2	3	3
	Trim 2			1	1	1	2		1	2	2	2	3
	Trim 3				1			3	1	3	5	5	
	Trim 4			1			2	1	1	1	1	5	
	Total		1	2	4	1	8	5	7	8	10	15	6
Import-export d'héroïne	Trim 1		2		4								
	Trim 2									1			
	Trim 3								1				
	Trim 4		1		2								
	Total		3		6				1	1			
Vente-traffic d'héroïne	Trim 1		13	24	8	4	13	9	16	15	11	4	2
	Trim 2		19	21	6	5	11	10	12	8	4	1	6
	Trim 3		11	13	10	12	10	9	16	8	5	8	
	Trim 4		17	16	4	7	5	9	10	6	2	2	
	Total		60	74	28	28	39	37	54	37	22	15	8



PH Trafic d'armes

		2000	2015	2016	2017	2018	2019	2020	2021	2022	2023	2024	2025
Commerce et production d'arme à feu et mun.	Trim 1		6	3	7	4	2	5	8	1	6	8	9
	Trim 2	2	5	5	2	1	2	6	1	4	1	12	2
	Trim 3	1	4	1		1	2	1	2	5	7	7	
	Trim 4	2	1	5	3	1	6	2	2	2	3	4	
Total		5	16	14	12	7	12	14	13	12	17	31	11
Commerce et production d'arme non à feu	Trim 1				1				2		1		2
	Trim 2				1	1	1						2
	Trim 3	1	1	4	3	5	1					1	
	Trim 4		1	2			2					2	
Total		1	2	6	5	6	4		2		1	3	4



PH Traite des êtres humains

		2000	2015	2016	2017	2018	2019	2020	2021	2022	2023	2024	2025
TEH - exploitation économique	Trim 1	1	1	3	1	1	3	1	5	1	2	3	4
	Trim 2	1	2	3	2	3	3	1	3	1	2		3
	Trim 3	2	3	2	3	4	2	1	1	3	4	3	
	Trim 4		1		2	2	6	1	1	3	4		
Total		4	7	8	8	10	14	4	10	8	12	6	7
TEH - exploitation sexuelle	Trim 1	10	11	8	8	7	20	6	14	11	7	10	10
	Trim 2	16	19	13	12	8	10	3	8	2	3	8	18
	Trim 3	15	8	12	6	6	6	10	5	17	6	12	
	Trim 4	20	4	21	7	9	14	5	2	11	15	17	
Total		61	42	54	33	30	50	24	29	41	31	47	28



PH Violence dans l'espace public

		2000	2015	2016	2017	2018	2019	2020	2021	2022	2023	2024	2025
Violence physique (transport public)	Trim 1	61	49	53	47	61	58	62	41	66	59	75	40
	Trim 2	43	57	41	41	61	40	27	46	63	58	61	40
	Trim 3	66	55	53	37	32	31	32	39	39	56	50	
	Trim 4	59	55	38	63	41	49	49	73	62	65	43	
	Total	229	216	185	188	195	178	170	199	230	238	229	80
Violence physique (voie publique)	Trim 1	281	339	354	353	332	424	331	276	386	370	377	410
	Trim 2	374	468	389	415	438	424	334	457	522	517	501	523
	Trim 3	320	436	451	418	423	446	455	448	502	549	451	
	Trim 4	311	451	405	441	475	407	266	464	492	429	475	
	Total	1.286	1.694	1.599	1.627	1.668	1.701	1.386	1.645	1.902	1.865	1.804	933
Violence physique (autre endroit public)	Trim 1	31	23	16	13	11	19	17	16	27	11	13	22
	Trim 2	35	29	14	24	24	29	26	46	20	28	32	26
	Trim 3	22	28	14	18	29	26	29	39	17	29	29	
	Trim 4	16	27	10	22	13	18	19	20	29	13	19	
	Total	104	107	54	77	77	92	91	121	93	81	93	48
Violence physique (endroit accessible au public)	Trim 1	138	166	148	140	161	166	139	75	151	157	164	142
	Trim 2	157	161	143	134	142	134	66	87	191	181	160	156
	Trim 3	134	159	118	130	152	121	109	122	150	156	145	
	Trim 4	154	157	152	171	143	191	69	163	179	171	153	
	Total	583	643	561	575	598	612	383	447	671	665	622	298
Violence sexuelle (transport public)	Trim 1	8	5	11	9	12	13	20	14	15	10	11	7
	Trim 2	9	5	10	8	10	13	5	15	11	9	22	16
	Trim 3	5	5	10	13	11	11	18	18	11	14	14	
	Trim 4	11	7	7	7	13	16	15	16	16	16	14	
	Total	33	22	38	37	46	53	58	63	53	49	61	23



PH Violence dans l'espace public

		2000	2015	2016	2017	2018	2019	2020	2021	2022	2023	2024	2025
Violence sexuelle (voie publique)	Trim 1	34	58	22	20	29	36	30	15	24	33	37	25
	Trim 2	66	68	29	30	26	33	29	38	35	29	41	41
	Trim 3	69	67	35	29	42	35	24	36	52	31	28	
	Trim 4	68	26	22	38	27	37	15	35	31	21	35	
	Total	237	219	108	117	124	141	98	124	142	114	141	66
Violence sexuelle (autre endroit public)	Trim 1	2	3	1	11	4	3	5	1	3	3	5	6
	Trim 2	5	2	6	7	4	4	6	9	7	8	6	6
	Trim 3	3	4	4	4	7	6	8	4	7	6	17	
	Trim 4	11	3	6	4	4	4	7	4	2	3	5	
	Total	21	12	17	26	19	17	26	18	19	20	33	12
Violence sexuelle (endroit accessible au public)	Trim 1	9	14	21	15	12	30	26	22	31	38	32	24
	Trim 2	10	24	18	26	23	24	5	20	37	29	34	24
	Trim 3	8	10	19	23	25	23	14	28	34	25	30	
	Trim 4	21	14	19	16	27	28	19	27	38	30	35	
	Total	48	62	77	80	87	105	64	97	140	122	131	48
Violence psychique (transport public)	Trim 1	116	48	49	44	40	41	35	29	31	34	42	32
	Trim 2	101	53	48	35	30	39	20	41	42	26	39	24
	Trim 3	101	41	45	43	35	35	37	30	37	44	31	
	Trim 4	98	45	29	34	42	43	30	23	26	30	33	
	Total	416	187	171	156	147	158	122	123	136	134	145	56
Violence psychique (voie publique)	Trim 1	192	222	229	238	209	333	241	237	202	211	213	249
	Trim 2	246	275	266	280	232	279	257	229	229	245	263	282
	Trim 3	260	225	259	259	270	263	241	236	243	236	260	
	Trim 4	219	233	236	215	264	336	255	192	241	240	278	
	Total	917	955	990	992	975	1.211	994	894	915	932	1.014	531



PH Violence dans l'espace public

		2000	2015	2016	2017	2018	2019	2020	2021	2022	2023	2024	2025
Violence psychique (autre endroit public)	Trim 1	42	37	38	30	29	29	18	15	16	15	12	19
	Trim 2	27	46	35	42	31	37	31	22	15	19	15	24
	Trim 3	38	44	35	35	41	37	29	23	19	24	31	
	Trim 4	37	43	32	34	22	29	15	19	16	18	18	
	Total	144	170	140	141	123	132	93	79	66	76	76	43
Violence psychique (endroit accessible au public)	Trim 1	140	198	253	210	221	222	181	75	127	134	141	106
	Trim 2	142	162	243	222	227	225	144	112	142	128	117	107
	Trim 3	153	205	206	192	201	210	131	109	129	112	129	
	Trim 4	201	212	222	221	196	204	75	119	134	122	117	
	Total	636	777	924	845	845	861	531	415	532	496	504	213
Vol à main armée (transport public)	Trim 1	16	9	3	4	3	5	5	4	6	4	12	4
	Trim 2	7	8	2	2	12	2	1	3	2	2	5	6
	Trim 3	10	2	7	1	6	1	3	4	2	2	5	
	Trim 4	21	4	5	3	4	2	4	4	3	12	4	
	Total	54	23	17	10	25	10	13	15	13	20	26	10
Vol à main armée (voie publique)	Trim 1	88	52	42	39	44	50	32	21	38	41	65	38
	Trim 2	57	54	30	39	42	41	22	27	33	40	86	52
	Trim 3	60	32	50	44	41	38	30	41	33	73	72	
	Trim 4	57	42	51	41	49	54	27	42	46	71	70	
	Total	262	180	173	163	176	183	111	131	150	225	293	90
Vol à main armée (autre endroit public)	Trim 1	3	11	3	3	3		2	2	2	2	5	2
	Trim 2	3	4	1	3	6	1	4	1	2	1	6	4
	Trim 3	4	4	3	3	8	6	6	5	6	4	3	
	Trim 4	3	7	4	5	2	4	3	2	4	7	11	
	Total	13	26	11	14	19	11	15	10	14	14	25	6



PH Violence dans l'espace public

		2000	2015	2016	2017	2018	2019	2020	2021	2022	2023	2024	2025
Vol à main armée (endroit accessible au public)	Trim 1	43	35	15	18	33	29	33	16	24	26	15	20
	Trim 2	30	23	21	16	16	17	8	12	11	9	26	18
	Trim 3	29	17	15	13	16	20	9	16	15	5	12	
	Trim 4	42	20	23	18	29	21	23	24	21	26	13	
	Total	144	95	74	65	94	87	73	68	71	66	66	38
Vol avec violence sans arme (transport public)	Trim 1	101	83	61	52	69	74	87	58	62	120	98	46
	Trim 2	69	81	33	49	60	44	48	39	50	82	82	38
	Trim 3	70	60	22	42	62	48	40	37	52	90	61	
	Trim 4	83	57	34	52	63	68	41	52	57	87	70	
	Total	323	281	150	195	254	234	216	186	221	379	311	84
Vol avec violence sans arme (voie publique)	Trim 1	430	472	486	478	435	471	455	234	307	346	409	258
	Trim 2	453	475	478	490	547	492	180	282	380	492	535	326
	Trim 3	459	479	442	580	554	554	336	426	443	571	518	
	Trim 4	493	575	463	481	593	602	184	327	425	455	464	
	Total	1.835	2.001	1.869	2.029	2.129	2.119	1.155	1.269	1.555	1.864	1.926	584
Vol avec violence sans arme (autre endroit public)	Trim 1	11	19	18	18	13	6	22	7	15	15	12	15
	Trim 2	18	31	14	20	28	25	8	19	16	24	20	13
	Trim 3	12	22	24	16	24	20	14	27	24	25	21	
	Trim 4	10	26	15	13	23	8	10	15	16	18	17	
	Total	51	98	71	67	88	59	54	68	71	82	70	28
Vol avec violence sans arme (endr. acces. au pub.)	Trim 1	84	77	73	92	65	83	76	34	52	74	72	41
	Trim 2	73	78	59	73	59	79	30	37	73	62	67	69
	Trim 3	67	64	63	68	97	62	63	65	76	58	55	
	Trim 4	62	68	68	74	90	115	32	71	85	65	63	
	Total	286	287	263	307	311	339	201	207	286	259	257	110



PH Autre

		2000	2015	2016	2017	2018	2019	2020	2021	2022	2023	2024	2025
Faux policiers	Trim 1	1	10	6	4	2	8	1	2	6	1	1	3
	Trim 2		4	4		3	4		2	6	6	5	3
	Trim 3		7	5	4	7	2	3	4	3	1	4	
	Trim 4	1	4	4	5	3	5	1	3	1	2	2	
	Total	2	25	19	13	15	19	5	11	16	10	12	6
Terrorisme, extrémisme et radicalisme	Trim 1		40	40	37	20	14	16	6	3	8	9	18
	Trim 2		36	52	27	14	10	8	7	8	4	11	14
	Trim 3		34	48	37	8	8	12	7	10	2	3	
	Trim 4		38	43	18	14	13	10	7	6	22	5	
	Total		148	183	119	56	45	46	27	27	36	28	32
Cyberharcèlement	Trim 1	17	100	107	79	89	102	78	87	103	70	71	92
	Trim 2	29	95	96	95	110	100	89	115	91	99	78	95
	Trim 3	32	82	99	73	98	90	92	71	87	73	85	
	Trim 4	25	86	99	96	113	112	104	101	74	82	83	
	Total	103	363	401	343	410	404	363	374	355	324	317	187
Fraude à l'identité	Trim 1	142	194	221	227	179	290	190	243	169	145	139	100
	Trim 2	154	222	256	209	173	235	145	154	174	139	123	121
	Trim 3	171	188	228	196	169	212	193	126	153	118	126	
	Trim 4	193	204	202	168	196	217	193	166	151	107	148	
	Total	660	808	907	800	717	954	721	689	647	509	536	221



BRUXELLES CAPITALE IXELLES

2024

FC Vol moyen de transport

	Jan	Fév	Mar	Avr	Mai	Juin	Juil	Août	Sep	Oct	Nov	Déc	Total
Vol de voiture	23	29	18	25	33	26	22	22	26	33	22	14	293
Vol de moto	2	2	5	8	3	6	10	6	12	3	2	4	63
Carjacking	2				1		1	1	1	2		1	9
Vol dans les garages							1		1			1	3
Vol de vélomoteur	6	6	10	8	9	9	6	12	3	3	3	1	76
Vol de vélo	134	154	171	198	188	203	195	207	200	197	153	101	2.101

FC Cambriolage

	Jan	Fév	Mar	Avr	Mai	Juin	Juil	Août	Sep	Oct	Nov	Déc	Total
Cambriolage dans habitation	137	121	130	154	121	107	143	134	121	117	114	138	1.537
Cambriolage ds entreprise ou commerce	70	92	66	70	81	76	90	65	88	85	58	67	908
Cambriolage ds service public ou bâtiment administ	17	5	7	14	11	14	18	14	12	16	10	7	145
Cambriolage dans bâtiment (total)	223	218	203	237	213	197	251	213	220	218	182	212	2.587



FC Vol autre

	Jan	Fév	Mar	Avr	Mai	Juin	Juil	Août	Sep	Oct	Nov	Déc	Total
Vol à main armée	34	41	31	37	47	46	36	33	31	43	33	24	436
Vol avec violence sans arme	206	230	202	246	289	221	246	245	202	253	197	206	2.743
Vol dans ou sur un véhicule	490	406	475	607	515	558	646	687	592	599	557	590	6.722
Sacjacking dans une voiture						1			1				2
Vol d'armes et explosifs	4	8	5	9	11	5	11	8	4	5	6	8	84
Steaming				1			1			2	2		6
Arrachage de sac à main	1	2	2	8	3	4	4	7	1	5	9	6	52
Vol à l'arraché	80	102	83	105	120	114	108	108	92	93	90	85	1.180
Vol à la tire	885	911	865	990	983	787	659	628	607	816	870	1.032	10.033
Vol à l'étalage	129	124	111	85	99	89	105	85	79	100	77	84	1.167
Vol par ruse	50	43	28	45	36	35	30	31	44	54	66	49	511
Vol de métaux	2			1	1	4	2	4	2	2	7	3	28
Vol sur les chantiers	6	12	8	7	11	14	9	8	8	13	5	4	105
Home-invasion		1			2	1	3						7
Vol d'animaux			1		2		2	1					6
Vol de cargaison	1		1	1	2			1	1	2	2	2	13

Criminalité ICT

	Jan	Fév	Mar	Avr	Mai	Juin	Juil	Août	Sep	Oct	Nov	Déc	Total
Fraude de cartes de paiements	108	106	110	110	132	90	90	135	132	116	122	104	1.355
Phishing	9	2	10	8	4	3	5	5	5	7	11	11	80
Ransomware				1									1
Shouldersurfing	2		2		2	1		2	2	5	2	1	19
Skimming	2	1	1	2	6	2		3					17



FC Autre

	Jan	Fév	Mar	Avr	Mai	Juin	Juil	Août	Sep	Oct	Nov	Déc	Total
Violence contre les métiers d'intérêt général	23	10	11	12	12	9	15	15	16	14	16	10	163
Viol collectif			1	1			1	1			1	2	7
Graffiti	18	18	30	21	41	28	16	17	17	24	20	13	263
Dégradation de voiture	100	112	119	102	94	100	111	96	119	95	112	90	1.250
Rixe au couteau	3	1	3	1	4	2	1	2	1	3	3	3	27

PH Violence intrafamiliale (VIF)

	Jan	Fév	Mar	Avr	Mai	Juin	Juil	Août	Sep	Oct	Nov	Déc	Total
VIF: physique, dans le couple	60	66	70	52	65	56	60	56	58	63	46	59	711
VIF: physique, envers des descendants	14	12	15	9	11	9	12	16	15	11	7	26	157
VIF: physique, envers d'autres membres	5	7	12	18	12	8	9	22	21	22	15	14	165
VIF: sexuelle, dans le couple							1						1
VIF: psychique, dans le couple	9	15	20	20	20	23	23	11	10	26	25	18	220
VIF: psychique, envers des descendants		4	2		1	1	1	1	1	1	1	2	15
VIF: psychique, envers d'autres membres	2		4	2	1	3	3	2	1	5	2	5	30
VIF: économique, dans le couple	1	4	3	1	4	3	2	2	4	1	6	1	32
VIF: économique, envers des descendants				1									1
VIF: économique, envers d'autres membres	2	4	1	3	3	3	2	2	3	5	4	5	37

PH Hormones et dopage

	Jan	Avr	Juin	Juil	Sep	Total
Dopage humain	1	1	1		1	4
Engraissement illégal		1	1	1		3



PH Drogues

	Jan	Fév	Mar	Avr	Mai	Juin	Juil	Août	Sep	Oct	Nov	Déc	Total
Vente de cocaïne	15	18	27	14	6	12	14	9	17	19	22	7	180
Import-export de cocaïne	2				1			1					4
Production de drogues synthétiques									1				1
Import-export de drogues synthétiques							1						1
Vente de drogues synthétiques	4		6	6	3	7	10	4	4	6	9	6	65
Production de cannabis (culture)	1		1			1		1	2				6
Import-export de cannabis en grande quantité		1			1								2
Vente de cannabis en grande quantité		1	2		1	1	2	3			4	1	15
Vente-traffic d héroïne	4				1		1	2	5	1		1	15

PH Trafic d'armes

	Fév	Mar	Avr	Mai	Juin	Juil	Août	Oct	Déc	Total
Commerce et production d'arme à feu et mun.	4	4	3	5	4	3	4	2	2	31
Commerce et production d'arme non à feu							1		2	3

PH Traite des êtres humains

	Jan	Fév	Mar	Avr	Mai	Juin	Juil	Août	Sep	Oct	Nov	Déc	Total
TEH - exploitation économique	1		2					2	1				6
TEH - exploitation sexuelle	2	4	4	4	2	2	3	3	6	4	5	8	47



PH Violence dans l'espace public

	Jan	Fév	Mar	Avr	Mai	Juin	Juil	Août	Sep	Oct	Nov	Déc	Total
Violence physique (transport public)	30	19	26	23	12	26	19	12	19	13	17	13	229
Violence physique (voie publique)	110	121	146	169	157	175	161	144	146	173	154	148	1.804
Violence physique (autre endroit public)	2	5	6	11	11	10	10	11	8	5	6	8	93
Violence physique (endroit accessible au public)	62	53	49	59	51	50	57	41	47	56	53	44	622
Violence sexuelle (transport public)	3	5	3	5	8	9	9	1	4	6	5	3	61
Violence sexuelle (voie publique)	13	13	11	8	15	18	8	11	9	10	11	14	141
Violence sexuelle (autre endroit public)	1	2	2	3		3	5	5	7	3	1	1	33
Violence sexuelle (endroit accessible au public)	14	4	14	17	11	6	10	11	9	11	14	10	131
Violence psychique (transport public)	15	14	13	11	16	12	8	14	9	11	12	10	145
Violence psychique (voie publique)	70	65	78	84	88	91	84	85	91	101	97	80	1.014
Violence psychique (autre endroit public)	4	4	4	6	5	4	9	12	10	7	4	7	76
Violence psychique (endroit accessible au public)	47	52	42	45	34	38	40	42	47	45	34	38	504
Vol à main armée (transport public)	4	5	3		2	3	4	1			3	1	26
Vol à main armée (voie publique)	18	29	18	26	31	29	19	27	26	30	22	18	293
Vol à main armée (autre endroit public)	2	1	2	4	1	1		2	1	6	3	2	25
Vol à main armée (endroit accessible au public)	6	5	4	6	12	8	6	2	4	5	5	3	66
Vol avec violence sans arme (transport public)	37	30	31	33	34	15	19	24	18	21	24	25	311
Vol avec violence sans arme (voie publique)	125	155	129	165	201	169	180	191	147	180	145	139	1.926
Vol avec violence sans arme (autre endroit public)	3	6	3	5	8	7	11	3	7	10	2	5	70
Vol avec violence sans arme (endr. acces. au pub.)	28	23	21	27	25	15	21	17	17	24	16	23	257

PH Autre

	Jan	Fév	Mar	Avr	Mai	Juin	Juil	Août	Sep	Oct	Nov	Déc	Total
Faux policiers			1	1	4		1	3		1		1	12
Terrorisme, extrémisme et radicalisme	2	2	5	3	5	3	2	1			2	3	28
Cyberharcèlement	14	22	35	30	22	26	28	24	33	24	27	32	317
Fraude à l'identité	50	52	37	36	40	47	45	43	38	56	41	51	536



2025

FC Vol moyen de transport

	Jan	Fév	Mar	Avr	Mai	Juin	Total
Vol de voiture	18	14	10	23	22	28	115
Vol de moto		2	8	3	4	3	20
Carjacking	1		1	1			3
Vol de vélomoteur	5	3	5	4	2	4	23
Vol de vélo	96	99	134	110	159	178	776

FC Cambriolage

	Jan	Fév	Mar	Avr	Mai	Juin	Total
Cambriolage dans habitation	122	126	119	117	105	86	675
Cambriolage ds entreprise ou commerce	52	47	51	78	73	62	363
Cambriolage ds service public ou bâtiment administ	4	8	5	12	6	9	44
Cambriolage dans bâtiment (total)	178	181	175	207	184	157	1.082



FC Vol autre

	Jan	Fév	Mar	Avr	Mai	Juin	Total
Vol à main armée	24	30	16	30	33	21	154
Vol avec violence sans arme	173	112	101	145	175	166	872
Vol dans ou sur un véhicule	491	363	290	390	427	351	2.312
Vol d'armes et explosifs	5	3	3	1	4	5	21
Steaming	1			1	2		4
Arrachage de sac à main	2	5	3	5	5	2	22
Vol à l'arraché	69	47	41	64	73	71	365
Vol à la tire	726	654	535	640	692	498	3.745
Vol à l'étalage	88	80	56	77	71	81	453
Vol par ruse	26	19	19	31	45	25	165
Vol de métaux		3	6		1	3	13
Vol sur les chantiers	6	10	6	3	14	10	49
Home-invasion			1			3	4
Vol d'animaux	1		1				2
Vol de cargaison	1		1		2	1	5

Criminalité ICT

	Jan	Fév	Mar	Avr	Mai	Juin	Total
Fraude de cartes de paiements	120	84	71	85	68	75	503
Phishing	9	6	6	6	4	4	35
Ransomware	1		1				2
Shouldersurfing		1	2				3
Skimming		2	2			2	6



FC Autre

	Jan	Fév	Mar	Avr	Mai	Juin	Total
Violence contre les métiers d'intérêt général	13	7	11	10	11	15	67
Viol collectif		1		1	1		3
Graffiti	23	14	36	18	16	18	125
Dégradation de voiture	111	93	145	106	133	96	684
Rixe au couteau	2	1	2		1	1	7

PH Violence intrafamiliale (VIF)

	Jan	Fév	Mar	Avr	Mai	Juin	Total
VIF: physique, dans le couple	49	48	72	59	54	55	337
VIF: physique, envers des descendants	11	13	23	23	14	18	102
VIF: physique, envers d'autres membres	14	11	18	8	17	21	89

VIF: sexuelle, dans le couple			2		1	1	4
VIF: sexuelle, envers des descendants			1		1		2
VIF: sexuelle, envers d'autres membres	1	1					2

VIF: psychique, dans le couple	22	24	25	27	30	17	145
VIF: psychique, envers des descendants	2	1	2	2	2	3	12
VIF: psychique, envers d'autres membres	2	5		2	5	5	19

VIF: économique, dans le couple	1	1	4	2	5	2	15
VIF: économique, envers des descendants			1	1			2
VIF: économique, envers d'autres membres	3	2	3	2	2	3	15

PH Hormones et dopage

	Jan	Fév	Mar	Avr	Juin	Total
Dopage humain	1				1	2
Engraissement illégal		1	1	1	2	5



PH Drogues

	Jan	Fév	Mar	Avr	Mai	Juin	Total
Vente de cocaïne	19	19	27	23	23	15	126
Import-export de drogues synthétiques						1	1
Vente de drogues synthétiques	3	4	4	5	4	3	23
Import-export de cannabis en grande quantité		1					1
Vente de cannabis en grande quantité	1		2	1	2		6
Vente-traffic d héroïne			2	2	3	1	8

PH Trafic d'armes

	Jan	Fév	Mar	Avr	Mai	Juin	Total
Commerce et production d'arme à feu et mun.	3	2	4		1	1	11
Commerce et production d'arme non à feu	2			1	1		4

PH Traite des êtres humains

	Jan	Fév	Mar	Avr	Mai	Juin	Total
TEH - exploitation économique	3		1	1	1	1	7
TEH - exploitation sexuelle	4	3	3	10	4	4	28



PH Violence dans l'espace public

	Jan	Fév	Mar	Avr	Mai	Juin	Total
Violence physique (transport public)	14	15	11	10	19	11	80
Violence physique (voie publique)	129	125	156	161	195	167	933
Violence physique (autre endroit public)	10	4	8	3	13	10	48
Violence physique (endroit accessible au public)	53	41	48	48	54	54	298
Violence sexuelle (transport public)	3	1	3	6	4	6	23
Violence sexuelle (voie publique)	6	3	16	17	12	12	66
Violence sexuelle (autre endroit public)	4	1	1	2	2	2	12
Violence sexuelle (endroit accessible au public)	3	9	12	9	7	8	48
Violence psychique (transport public)	10	13	9	9	7	8	56
Violence psychique (voie publique)	79	71	99	101	100	81	531
Violence psychique (autre endroit public)	3	8	8	5	11	8	43
Violence psychique (endroit accessible au public)	35	33	38	33	41	33	213
Vol à main armée (transport public)	2		2	4	1	1	10
Vol à main armée (voie publique)	13	14	11	18	19	15	90
Vol à main armée (autre endroit public)		2			4		6
Vol à main armée (endroit accessible au public)	7	12	1	8	7	3	38
Vol avec violence sans arme (transport public)	26	12	8	18	12	8	84
Vol avec violence sans arme (voie publique)	117	75	66	94	122	110	584
Vol avec violence sans arme (autre endroit public)	5	3	7	4	7	2	28
Vol avec violence sans arme (endr. acces. au pub.)	17	14	10	22	20	27	110

PH Autre

	Jan	Fév	Mar	Avr	Mai	Juin	Total
Faux policiers	2		1	2	1		6
Terrorisme, extrémisme et radicalisme	8	8	2	1	4	9	32
Cyberharcèlement	33	19	40	25	35	35	187
Fraude à l'identité	40	26	34	45	37	39	221

STATISTIQUES POLICIERES DE CRIMINALITE

LIEU DE PERPETRATION: ZONE DE POLICE

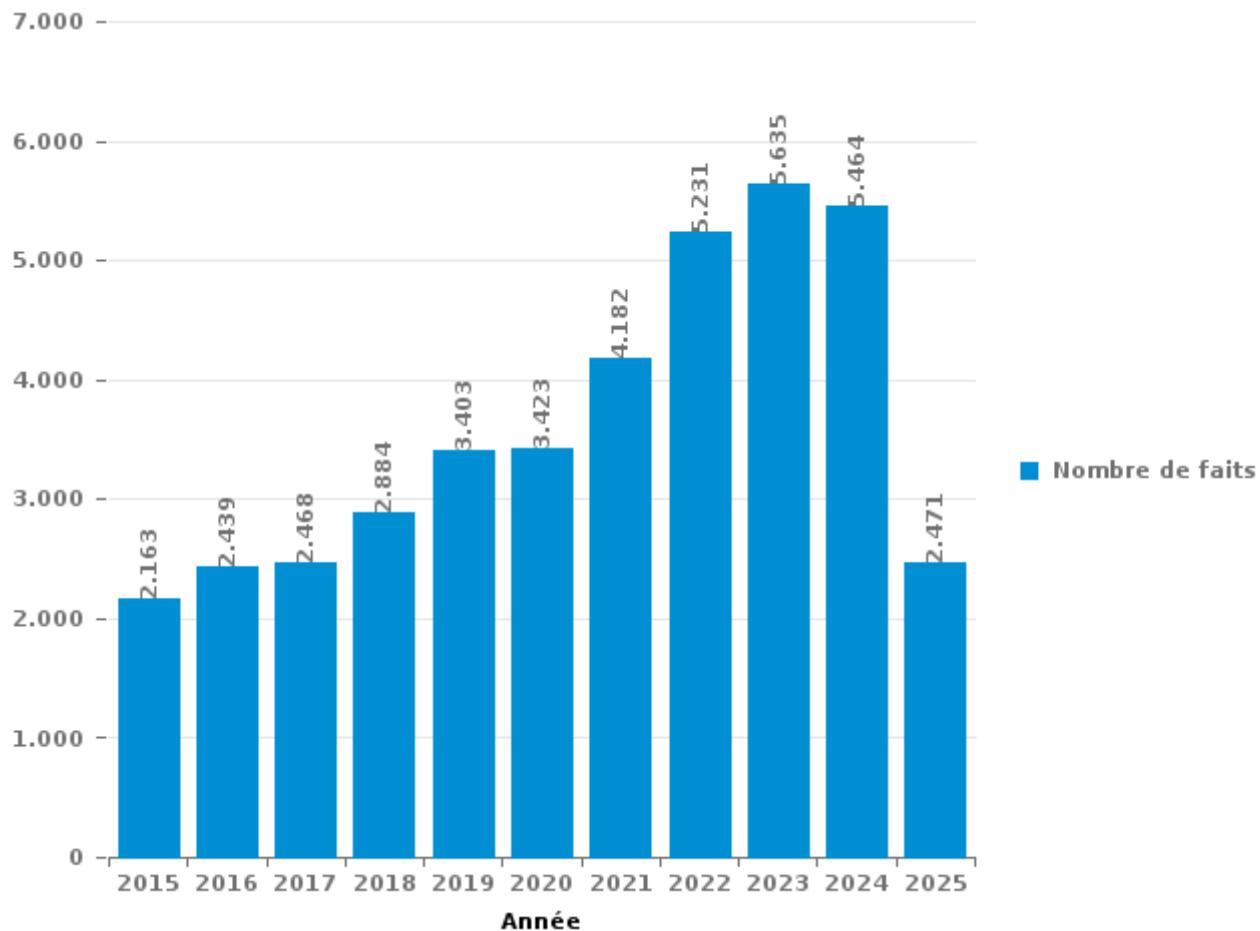
BRUXELLES CAPITALE IXELLES

PARTIE III : ICT



BRUXELLES CAPITALE IXELLES

Nombre total de délits avec un élément ICT/online, depuis 2015





Criminalité ICT/online au sens strict

Infractions (exhaustif)

	2015	2016	2017	2018	2019	2020	2021	2022	2023	2024	2025
Code pénal social: Infr. contre foi publique en droit pénal social: Faux en informatique	2		3	1		2	1		4	1	1
Criminalité informatique: Faux en informatique:	31	34	37	25	24	40	44	42	52	40	27
Criminalité informatique: Fraude informatique:	1.167	1.298	1.433	1.463	1.819	1.611	2.122	3.033	3.558	3.473	1.440
Criminalité informatique: Hacking:	123	109	91	212	128	134	116	161	133	143	62
Criminalité informatique: Sabotage:	46	54	16	17	15	12	25	38	19	10	6
Exercice illégal de l'autorité publique: Violation de communication par fonctionnaire:			1		2		1				
Infr. contre autres valeurs morales et sentiments: Violation de communication par particulier:	3	2	7	11	4	1	3	5	1	3	
Infr. contre l'autorité publique: Refus de coopération (informatique et télécom):		11		2	2	2	1	2	3	3	5
Total:	1.372	1.508	1.588	1.731	1.994	1.802	2.313	3.281	3.770	3.673	1.541

Figures criminelles (à considérer spécifiquement – ne pas additionner avec d'autres éléments – risque de double comptage!)

	2015	2016	2017	2018	2019	2020	2021	2022	2023	2024	2025
Fraude de cartes de paiements	685	757	876	939	1.134	878	1.206	1.571	1.531	1.355	503
Phishing	22	14	27	21	29	50	44	25	45	80	35
Ransomware			6	4	5	1	7	2	7	1	2
Shouldersurfing	160	196	252	240	236	96	43	36	25	19	3
Skimming	50	69	49	50	58	23	31	25	5	17	6



Criminalité ICT/online au sens large

Infractions (uniquement si code-fait existe)

	2015	2016	2017	2018	2019	2020	2021	2022	2023	2024	2025
Armes et explosifs: Autre: Vente par correspondance/internet d'arme à feu										2	
Fraude: Escroquerie: Fraude par internet	290	294	345	527	780	1.045	1.305	1.425	1.408	1.279	655
Infr. contre autres valeurs morales et sentiments: Cyberlokkig (leurre de mineur par ICT):	1			1	3	2			1		
Infr. contre la Sécurité de l'Etat: Terrorisme: Diffuser un message qui incite au terrorisme	2	9	9	2		2		2	1	2	2
Infr. contre les moeurs: Grooming (contact par ICT avec mineur < 16 ans):		1		1	3	1					
Infr. contre les moeurs: Incitation à la débauche: Publicité par ICT pour débauche				2		2	1				
Infr. contre les moeurs: Pornographie infantine: Accès pornographie infantine via technologie	1	1	1	10	7	10	4	1			
Infr. contre les moeurs: Voyeurisme: Diffusion enregistrement nudité ou intimité		5	16	18	16	39	31	14			
Total:	294	310	371	561	809	1.101	1.341	1.442	1.410	1.283	657

Figures criminelles (à considérer spécifiquement – ne pas additionner avec d'autres éléments – risque de double comptage!)

	2015	2016	2017	2018	2019	2020	2021	2022	2023	2024	2025
Cyberharcèlement	363	401	343	410	404	363	374	355	324	317	187

STATISTIQUES POLICIERES DE CRIMINALITE

LIEU DE PERPETRATION: ZONE DE POLICE

BRUXELLES CAPITALE IXELLES

PARTIE IV : DESTINATION LIEU



BRUXELLES CAPITALE IXELLES

Vol et extorsion

	2000	2015	2016	2017	2018	2019	2020	2021	2022	2023	2024	2025
Voie publique	9.866	11.530	10.806	12.314	14.057	15.854	9.901	10.969	13.767	16.572	17.056	6.337
Horeca	3.467	3.239	2.972	3.525	3.983	4.697	1.767	1.456	3.303	3.530	3.318	1.237
Magasin	2.854	2.341	2.097	1.964	2.150	2.213	1.805	1.881	2.236	2.292	2.171	877
Station de bus / métro et gare de chemin de fer	1.534	1.150	729	1.273	1.751	2.126	1.437	1.021	1.659	2.219	2.164	642
Habitation: appartement	1.455	1.669	1.398	1.383	1.391	1.387	989	1.231	1.365	1.400	1.152	566
Inconnue	2.603	926	855	905	1.128	1.251	704	947	1.001	1.055	1.304	541
Moyen de transport: voiture	6.297	1.303	853	851	652	593	326	307	336	391	355	125
Moyen de transport: train / tram / métro	1.139	1.277	878	1.003	1.252	1.403	758	591	818	1.213	1.332	401
Habitation: non précisée	426	588	558	633	776	953	694	657	771	843	642	246
Parking	545	585	655	598	582	664	368	442	617	871	1.179	397
Autre	273	435	536	585	691	837	422	499	795	929	809	340
Culture et loisirs	803	529	418	409	513	595	177	219	438	516	467	226
Habitation: maison	486	517	525	456	514	482	354	400	464	463	318	137
Moyen de transport: autobus / autocar	464	244	339	190	174	205	198	230	271	415	406	225
Institution d'enseignement	556	352	320	301	315	354	153	144	249	243	179	79
Entreprise	838	255	246	287	256	234	199	137	214	214	173	66
Habitation: garage	105	128	191	161	177	230	208	201	283	276	303	88
Service public	309	199	199	200	201	199	146	147	185	184	178	76
Hôpital	327	252	221	222	202	213	139	134	120	166	128	66
Chantier	172	142	153	133	147	133	118	112	108	100	105	49
Arrêt de bus / tram	97	95	82	108	120	180	117	112	118	162	199	76
Infrastructure sportive	78	125	173	148	152	149	56	50	109	156	181	67
Moyen de transport: autre	124	154	121	155	115	144	109	81	113	107	106	39
Bâtiment administratif	328	88	115	133	106	92	80	69	103	92	103	27
Service	151	154	114	156	128	130	67	81	91	117	109	21
Terrain	105	55	64	105	120	129	79	103	135	166	170	47
Maison de débauche	18	74	85	78	117	157	35	33	97	130	143	49
Banque / institution financière	175	126	95	105	110	86	57	53	45	60	54	23
Moyen de transport: camion	303	58	79	59	66	65	70	54	59	54	52	15
Emplacement de vélo	1	18	30	32	47	71	70	64	106	100	88	92
Médecin / dentiste / pharmacien	70	53	57	43	58	69	60	71	69	59	51	25
Habitation: dépendances	56	46	35	48	44	29	32	27	47	41	34	14
Aéroport	32	115	61	12	21	17	9	5	11	10	16	2
Station essence	64	15	21	23	20	16	21	23	26	27	28	6
Maison de repos	29	24	33	31	19	25	14	17	21	28	26	6
Edifice religieux / lieu du culte	20	28	25	20	33	24	13	16	22	26	26	8
Habitation: allée	15	28	16	18	21	21	22	25	27	28	24	6
Habitation: autre	21	18	17	21	13	23	12	8	19	16	13	4
Stade	44	18	12	11	6	12	10	4	11	12	6	4
Installation militaire	43	12	11	10	5	8	7	7	7	6	9	4
Guichet automatique	22	8	4	4	5	3	4	3		1	2	3
Cimetière	6	4	5	3	8	3		1	5		1	1
Eaux intérieures et maritimes			3		3				2			
Total	36.321	28.977	26.207	28.716	32.249	36.076	21.807	22.632	30.243	35.290	35.180	13.260

FPF/DGR/DR1/BIPOL - Statistiques policières de criminalité (date de clôture: 31/10/2025)
 Les données pour les années 2001 jusqu'à 2014 ne sont plus publiées mais restent disponibles sur demande auprès du service BIPOL.
 Les données pour 2025 ne concernent que le 1er semestre.



BRUXELLES CAPITALE IXELLES

Dégradation de la propriété

	2000	2015	2016	2017	2018	2019	2020	2021	2022	2023	2024	2025
Voie publique	1.290	1.675	1.641	1.681	1.543	1.659	1.412	1.548	1.772	1.863	1.641	890
Habitation: résidence principale	399	399	483	403	366	347	412	399	415	364	400	170
Habitation: non précisée	100	235	186	170	179	208	212	173	174	219	195	95
Parking	127	169	174	161	161	191	110	129	189	217	206	85
Horeca	193	215	148	159	174	150	120	154	142	125	146	59
Magasin	152	134	140	125	108	116	126	106	122	147	110	55
Moyen de transport: voiture	636	104	54	47	29	34	25	22	22	26	24	8
Bâtiment administratif	40	27	45	54	44	60	65	63	53	58	57	20
Service public	73	46	36	47	37	36	34	44	47	53	67	25
Autre	24	55	54	42	36	47	40	58	54	53	48	22
Institution d'enseignement	65	52	40	48	32	47	27	43	40	35	60	27
Culture et loisirs	40	50	37	54	49	43	25	45	59	42	43	10
Inconnue	46	47	38	34	36	47	31	75	33	37	53	16
Entreprise	60	47	29	25	38	29	26	31	40	36	39	13
Habitation: garage	25	32	35	39	41	31	35	28	31	35	38	18
Bureau de police	22	24	40	35	35	33	19	34	21	24	16	10
Station de bus / métro et gare de chemin de fer	49	42	33	14	16	18	15	19	14	34	27	3
Service	21	42	29	20	22	28	20	20	26	20	24	7
Hôpital	18	22	16	16	21	18	22	23	16	28	22	8
Chantier	21	16	25	20	27	13	10	13	4	15	11	5
Moyen de transport: autre	41	28	15	14	11	13	13	12	7	11	7	3
Terrain	24	11	16	18	12	14	19	14	11	14	13	7
Banque / institution financière	18	17	17	10	26	7	10	17	6	13	24	5
Habitation: résidence secondaire	7	10	22	9	9	12	14	20	7	20	14	7
Habitation: dépendances	13	22	11	10	13	7	10	15	15	11	10	7
Edifice religieux / lieu du culte	5	8	5	11	6	10	10	13	11	9	10	5
Médecin / dentiste / pharmacien	9	5	5	4	13	4	5	9	7	7	14	3
Habitation: allée	12	5	7	7	3	9	8	7	10	6	6	3
Infrastructure sportive	8	4	8	3	4	7	2	9	3	4	10	4
Arrêt de bus / tram	3	11	7	3	4	3	6	5	3	3	3	3
Habitation: jardin	7	6	1	7	4	3	1	2	5	8	6	4
Station essence	7	5	1	4		5	2	1	3	3	3	
Maison de repos	2	3	1	4		1	2	1	4	4	3	3
Installation militaire	3		1	1	2	2	2	3	1	3	1	1
Moyen de transport: train / tram / métro	5	3	2	2	1	1	1			3	1	
Stade	2		2	2	1	2	3		3		2	
Cimetière	1	2		4	3	1			2	1	1	
Maison de débauche	1	2		2	2	2		1	1	2		1
Aéroport	1	2	7			1						
Emplacement de vélo		1		1		1	1	1	3		1	
Eaux intérieures et maritimes			1			2		1	1			
Total	3.570	3.578	3.412	3.310	3.108	3.262	2.895	3.158	3.377	3.553	3.356	1.602

FPF/DGR/DRI/BIPOL - Statistiques policières de criminalité (date de clôture: 31/10/2025)
 Les données pour les années 2001 jusqu'à 2014 ne sont plus publiées mais restent disponibles sur demande auprès du service BIPOL.
 Les données pour 2025 ne concernent que le 1er semestre.



BRUXELLES CAPITALE IXELLES

Infractions contre l'intégrité physique

	2000	2015	2016	2017	2018	2019	2020	2021	2022	2023	2024	2025
Voie publique	1.202	1.677	1.599	1.617	1.742	1.763	1.429	1.775	2.043	2.016	1.999	996
Habitation	698	971	920	896	1.018	926	1.078	1.244	1.230	1.217	1.118	529
Horeca	305	353	268	292	302	278	143	133	297	243	251	105
Station de bus / métro et gare de chemin de fer	111	151	120	132	148	126	115	126	161	173	157	54
Magasin	81	90	102	81	91	100	100	116	113	132	133	68
Institution d'enseignement	102	98	101	92	86	113	62	68	97	112	106	65
Service public	44	50	55	66	78	67	48	68	60	82	90	66
Inconnue	50	61	59	54	68	61	49	126	59	52	58	35
Autre	7	45	60	48	59	51	24	59	65	89	58	34
Hôpital	25	37	48	48	44	57	38	47	70	58	49	33
Culture et loisirs	45	25	33	33	36	46	13	20	39	50	34	16
Moyen de transport: train / tram / métro	27	30	36	28	32	23	17	18	20	41	31	6
Parking	16	24	16	26	15	30	12	18	29	19	27	14
Moyen de transport: autobus / autocar	26	17	18	23	16	13	15	18	15	21	19	8
Bureau de police	22	24	13	16	13	21	16	8	13	16	15	7
Entreprise	18	12	13	15	20	15	6	10	19	22	18	5
Maison de débauche	7	13	8	11	18	24	7	10	26	19	20	9
Moyen de transport: autre	21	21	13	9	12	18	11	12	15	19	15	5
Service	7	16	19	29	20	10	9	7	13	18	11	12
Arrêt de bus / tram	15	11	5	13	10	15	8	13	23	11	14	12
Bâtiment administratif	13	14	10	11	17	10	8	14	14	16	6	8
Infrastructure sportive	12	11	15	8	6	12	9	8	12	16	14	9
Terrain	14	9	7	6	14	12	7	17	9	15	8	3
Maison de repos	1	2	8	5	5	11	8	6	6	23	21	7
Stade	4	9	2	6	3	1	2		2	7	5	3
Edifice religieux / lieu du culte	10	2	2	2	4	1	2	6	5	4	3	2
Banque / institution financière	2	3	3	4	5	6	3	2	2	3	1	3
Médecin / dentiste / pharmacien	2	2		3	3		6	7	6	1	5	1
Station essence	3		3	5	2	2	1	3	5	3	2	1
Habitation: allée	3	2	1		2	3	2	1	5	1	2	
Habitation: jardin	1	1	3		4	4	1		2	2	3	1
Installation militaire	1	1		1		2	1		4			
Aéroport		1	4			1						1
Eaux intérieures et maritimes				2			1		1		1	1
Total	2.895	3.783	3.564	3.582	3.893	3.822	3.251	3.960	4.480	4.501	4.295	2.118

STATISTIQUES POLICIERES DE CRIMINALITE

LIEU DE PERPETRATION: ZONE DE POLICE

BRUXELLES CAPITALE IXELLES

PARTIE V : ZONE DE POLICE vs. TYPOLOGIE



Typologie de la zone: Catégorie 1

Zone de police
ANTWERPEN
BRUXELLES CAPITALE IXELLES
POLICE LOCALE DE LIEGE
PZ GENT
ZP CHARLEROI



CRIMINALITE ENREGISTREE : ZONE DE POLICE vs TYPOLOGIE

Typologie de la zone: Catégorie 1

Figure criminelle/phénomène	Niveau	% 2021 - 2022	% 2022 - 2023	% 2023 - 2024
Vol de voiture	ZONE DE POLICE	29,0%	16,8%	-12,0%
	TYPLOGIE	16,7%	0,4%	-1,1%
Vol de moto	ZONE DE POLICE	58,8%	-37,8%	-20,3%
	TYPLOGIE	48,1%	-18,8%	-1,0%
Carjacking	ZONE DE POLICE	-17,6%	-35,7%	0,0%
	TYPLOGIE	-15,8%	4,7%	3,0%
Homejacking	ZONE DE POLICE	/	/	/
	TYPLOGIE	20,0%	-16,7%	20,0%
Vol dans les garages	ZONE DE POLICE	-66,7%	900,0%	-70,0%
	TYPLOGIE	-10,5%	17,6%	10,0%
Vol de vélomoteur	ZONE DE POLICE	29,7%	-28,0%	-10,6%
	TYPLOGIE	22,4%	5,6%	-2,7%
Vol de vélo	ZONE DE POLICE	22,6%	0,3%	-4,1%
	TYPLOGIE	16,7%	-0,3%	-13,3%
Cambriolage dans habitation	ZONE DE POLICE	15,1%	2,2%	-18,4%
	TYPLOGIE	6,5%	-4,8%	-6,9%
Cambriolage ds entreprise ou commerce	ZONE DE POLICE	36,6%	4,1%	-8,4%
	TYPLOGIE	14,0%	9,0%	-9,8%
Cambriolage ds service public ou bâtiment administ	ZONE DE POLICE	49,1%	-12,9%	-2,0%
	TYPLOGIE	8,6%	-8,3%	-14,2%
Vol au bélier	ZONE DE POLICE	/	/	/
	TYPLOGIE	/	/	0,0%



CRIMINALITE ENREGISTREE : ZONE DE POLICE vs TYPOLOGIE

Figure criminelle/phénomène	Niveau	% 2021 - 2022	% 2022 - 2023	% 2023 - 2024
Cambriolage dans bâtiment (total)	ZONE DE POLICE	22,8%	1,9%	-14,3%
	TYPOLOGIE	8,2%	-2,2%	-7,9%
Vol à main armée	ZONE DE POLICE	6,3%	27,3%	18,5%
	TYPOLOGIE	-4,6%	15,4%	11,9%
Vol avec violence sans arme	ZONE DE POLICE	26,0%	15,1%	-0,9%
	TYPOLOGIE	22,4%	8,5%	-0,1%
Vol dans ou sur un véhicule	ZONE DE POLICE	19,1%	22,0%	2,9%
	TYPOLOGIE	9,1%	11,5%	-3,5%
Sacjacking dans une voiture	ZONE DE POLICE	3,8%	-74,1%	-71,4%
	TYPOLOGIE	7,4%	-69,0%	-44,4%
Vol d'armes et explosifs	ZONE DE POLICE	10,3%	42,7%	-21,5%
	TYPOLOGIE	-2,9%	22,0%	-12,3%
Steaming	ZONE DE POLICE	-20,0%	50,0%	0,0%
	TYPOLOGIE	-7,7%	166,7%	3,1%
Arrachage de sac à main	ZONE DE POLICE	-2,9%	0,0%	-23,5%
	TYPOLOGIE	-13,7%	4,8%	-2,0%
Vol à l'arraché	ZONE DE POLICE	9,4%	31,5%	-8,6%
	TYPOLOGIE	13,8%	22,5%	-3,2%
Vol à la tire	ZONE DE POLICE	59,6%	22,2%	3,6%
	TYPOLOGIE	42,2%	20,3%	-4,2%
Vol à l'étalage	ZONE DE POLICE	15,4%	-1,0%	1,4%
	TYPOLOGIE	23,8%	11,7%	-3,1%
Vol par ruse	ZONE DE POLICE	13,6%	-6,3%	-13,8%
	TYPOLOGIE	16,2%	3,9%	-9,6%



CRIMINALITE ENREGISTREE : ZONE DE POLICE vs TYPOLOGIE

Figure criminelle/phénomène	Niveau	% 2021 - 2022	% 2022 - 2023	% 2023 - 2024
Vol de métaux	ZONE DE POLICE	150,0%	0,0%	-20,0%
	TYPOLOGIE	68,2%	-28,0%	13,7%
Vol sur les chantiers	ZONE DE POLICE	-4,4%	-7,4%	5,0%
	TYPOLOGIE	9,8%	-6,5%	-12,5%
Home-invasion	ZONE DE POLICE	-50,0%	33,3%	-12,5%
	TYPOLOGIE	-25,8%	95,7%	-15,6%
Vol d'animaux	ZONE DE POLICE	366,7%	-42,9%	-25,0%
	TYPOLOGIE	42,6%	22,4%	-50,0%
Vol de cargaison	ZONE DE POLICE	14,3%	37,5%	18,2%
	TYPOLOGIE	16,7%	48,6%	11,5%
Fraude de cartes de paiements	ZONE DE POLICE	30,3%	-2,5%	-11,5%
	TYPOLOGIE	25,0%	5,9%	-13,6%
Phishing	ZONE DE POLICE	-43,2%	80,0%	77,8%
	TYPOLOGIE	-19,8%	42,2%	44,8%
Ransomware	ZONE DE POLICE	-71,4%	250,0%	-85,7%
	TYPOLOGIE	-60,7%	63,6%	33,3%
Shouldersurfing	ZONE DE POLICE	-16,3%	-30,6%	-24,0%
	TYPOLOGIE	-1,2%	28,0%	-64,8%
Skimming	ZONE DE POLICE	-19,4%	-80,0%	240,0%
	TYPOLOGIE	-29,7%	-33,3%	10,0%
Violence contre les métiers d'intérêt général	ZONE DE POLICE	2,5%	-9,3%	-11,9%
	TYPOLOGIE	9,0%	-5,1%	-10,7%
Viol collectif	ZONE DE POLICE	-29,4%	41,7%	-58,8%
	TYPOLOGIE	-11,3%	-9,9%	-29,7%



CRIMINALITE ENREGISTREE : ZONE DE POLICE vs TYPOLOGIE

Figure criminelle/phénomène	Niveau	% 2021 - 2022	% 2022 - 2023	% 2023 - 2024
Graffiti	ZONE DE POLICE	3,0%	21,1%	4,0%
	TYPOLOGIE	-12,4%	48,3%	-8,3%
Dégradation de voiture	ZONE DE POLICE	11,0%	9,2%	-16,2%
	TYPOLOGIE	5,4%	1,7%	-0,2%
Rixe au couteau	ZONE DE POLICE	-12,0%	-11,4%	-30,8%
	TYPOLOGIE	9,5%	-18,6%	0,5%
VIF: physique, dans le couple	ZONE DE POLICE	1,9%	-10,1%	-8,4%
	TYPOLOGIE	5,3%	-0,7%	-5,8%
VIF: physique, envers des descendants	ZONE DE POLICE	8,5%	9,0%	-19,1%
	TYPOLOGIE	-2,8%	9,3%	-2,1%
VIF: physique, envers d'autres membres	ZONE DE POLICE	-12,3%	44,4%	-15,4%
	TYPOLOGIE	-3,3%	9,2%	8,1%
VIF: sexuelle, dans le couple	ZONE DE POLICE	0,0%	125,0%	-88,9%
	TYPOLOGIE	11,8%	10,5%	-26,2%
VIF: sexuelle, envers des descendants	ZONE DE POLICE	-58,3%	-100,0%	/
	TYPOLOGIE	-39,8%	-90,6%	40,0%
VIF: sexuelle, envers d'autres membres	ZONE DE POLICE	/	-100,0%	/
	TYPOLOGIE	-20,0%	25,0%	40,0%
VIF: psychique, dans le couple	ZONE DE POLICE	6,1%	-10,2%	-21,7%
	TYPOLOGIE	7,9%	-9,5%	-3,4%
VIF: psychique, envers des descendants	ZONE DE POLICE	-10,5%	41,2%	-37,5%
	TYPOLOGIE	-6,9%	5,5%	-21,5%
VIF: psychique, envers d'autres membres	ZONE DE POLICE	52,2%	-2,9%	-11,8%
	TYPOLOGIE	-1,2%	0,0%	6,1%



CRIMINALITE ENREGISTREE : ZONE DE POLICE vs TYPOLOGIE

Figure criminelle/phénomène	Niveau	% 2021 - 2022	% 2022 - 2023	% 2023 - 2024
VIF: économique, dans le couple	ZONE DE POLICE	-38,5%	4,2%	28,0%
	TYPOLOGIE	15,5%	7,1%	-9,0%
VIF: économique, envers des descendants	ZONE DE POLICE	-66,7%	800,0%	-88,9%
	TYPOLOGIE	-30,8%	200,0%	-48,1%
VIF: économique, envers d'autres membres	ZONE DE POLICE	50,0%	-6,1%	19,4%
	TYPOLOGIE	25,1%	-1,3%	9,1%
Dopage humain	ZONE DE POLICE	-41,7%	128,6%	-75,0%
	TYPOLOGIE	-12,7%	-6,5%	-31,0%
Engraissement illégal	ZONE DE POLICE	300,0%	25,0%	-40,0%
	TYPOLOGIE	125,0%	-22,2%	-28,6%
Vente de cocaïne	ZONE DE POLICE	30,6%	-15,1%	-15,9%
	TYPOLOGIE	11,3%	14,0%	-12,9%
Import-export de cocaïne	ZONE DE POLICE	-66,7%	200,0%	33,3%
	TYPOLOGIE	-29,3%	8,6%	47,6%
Production de drogues synthétiques	ZONE DE POLICE	0,0%	0,0%	0,0%
	TYPOLOGIE	166,7%	-37,5%	60,0%
Import-export de drogues synthétiques	ZONE DE POLICE	-100,0%	/	-75,0%
	TYPOLOGIE	5,0%	61,9%	-20,6%
Vente de drogues synthétiques	ZONE DE POLICE	13,6%	-10,0%	44,4%
	TYPOLOGIE	13,5%	-1,2%	9,3%
Production de cannabis (culture)	ZONE DE POLICE	-20,0%	-75,0%	200,0%
	TYPOLOGIE	-31,3%	5,3%	-21,7%
Import-export de cannabis en grande quantité	ZONE DE POLICE	100,0%	-50,0%	100,0%
	TYPOLOGIE	-37,0%	-17,6%	85,7%



CRIMINALITE ENREGISTREE : ZONE DE POLICE vs TYPOLOGIE

Figure criminelle/phénomène	Niveau	% 2021 - 2022	% 2022 - 2023	% 2023 - 2024
Vente de cannabis en grande quantité	ZONE DE POLICE	14,3%	25,0%	50,0%
	TYPOLOGIE	2,6%	15,0%	19,6%
Import-export d'héroïne	ZONE DE POLICE	0,0%	-100,0%	/
	TYPOLOGIE	-40,0%	33,3%	-62,5%
Vente-traffic d'héroïne	ZONE DE POLICE	-31,5%	-40,5%	-31,8%
	TYPOLOGIE	-19,3%	-13,3%	-20,6%
Commerce et production d'arme à feu et mun.	ZONE DE POLICE	-7,7%	41,7%	82,4%
	TYPOLOGIE	-7,3%	23,7%	36,2%
Commerce et production d'arme non à feu	ZONE DE POLICE	-100,0%	/	200,0%
	TYPOLOGIE	-28,6%	40,0%	28,6%
TEH - exploitation économique	ZONE DE POLICE	-20,0%	50,0%	-50,0%
	TYPOLOGIE	16,2%	4,7%	-53,3%
TEH - exploitation sexuelle	ZONE DE POLICE	41,4%	-24,4%	51,6%
	TYPOLOGIE	0,0%	23,3%	2,8%
Violence physique (transport public)	ZONE DE POLICE	15,6%	3,5%	-3,8%
	TYPOLOGIE	9,4%	4,7%	6,3%
Violence physique (voie publique)	ZONE DE POLICE	15,6%	-1,9%	-3,3%
	TYPOLOGIE	13,5%	0,4%	3,0%
Violence physique (autre endroit public)	ZONE DE POLICE	-23,1%	-12,9%	14,8%
	TYPOLOGIE	-16,9%	10,2%	-9,7%
Violence physique (endroit accessible au public)	ZONE DE POLICE	50,1%	-0,9%	-6,5%
	TYPOLOGIE	44,4%	6,3%	-3,4%
Violence sexuelle (transport public)	ZONE DE POLICE	-15,9%	-7,5%	24,5%
	TYPOLOGIE	15,7%	-4,5%	-10,0%



CRIMINALITE ENREGISTREE : ZONE DE POLICE vs TYPOLOGIE

Figure criminelle/phénomène	Niveau	% 2021 - 2022	% 2022 - 2023	% 2023 - 2024
Violence sexuelle (voie publique)	ZONE DE POLICE	14,5%	-19,7%	23,7%
	TYPLOGIE	12,0%	-12,6%	4,5%
Violence sexuelle (autre endroit public)	ZONE DE POLICE	5,6%	5,3%	65,0%
	TYPLOGIE	-14,3%	7,9%	8,9%
Violence sexuelle (endroit accessible au public)	ZONE DE POLICE	44,3%	-12,9%	7,4%
	TYPLOGIE	44,6%	-4,7%	1,2%
Violence psychique (transport public)	ZONE DE POLICE	10,6%	-1,5%	8,2%
	TYPLOGIE	-3,4%	14,8%	10,8%
Violence psychique (voie publique)	ZONE DE POLICE	2,3%	1,9%	8,8%
	TYPLOGIE	3,5%	1,2%	5,2%
Violence psychique (autre endroit public)	ZONE DE POLICE	-16,5%	15,2%	0,0%
	TYPLOGIE	-11,9%	17,6%	-13,9%
Violence psychique (endroit accessible au public)	ZONE DE POLICE	28,2%	-6,8%	1,6%
	TYPLOGIE	24,1%	1,2%	0,8%
Vol à main armée (transport public)	ZONE DE POLICE	-13,3%	53,8%	30,0%
	TYPLOGIE	-18,8%	42,3%	24,3%
Vol à main armée (voie publique)	ZONE DE POLICE	14,5%	50,0%	30,2%
	TYPLOGIE	1,7%	24,6%	16,2%
Vol à main armée (autre endroit public)	ZONE DE POLICE	40,0%	0,0%	78,6%
	TYPLOGIE	3,7%	35,7%	36,8%
Vol à main armée (endroit accessible au public)	ZONE DE POLICE	4,4%	-7,0%	0,0%
	TYPLOGIE	-13,5%	-7,3%	4,5%
Vol avec violence sans arme (transport public)	ZONE DE POLICE	18,8%	71,5%	-17,9%
	TYPLOGIE	9,8%	62,8%	-13,2%



CRIMINALITE ENREGISTREE : ZONE DE POLICE vs TYPOLOGIE

Figure criminelle/phénomène	Niveau	% 2021 - 2022	% 2022 - 2023	% 2023 - 2024
Vol avec violence sans arme (voie publique)	ZONE DE POLICE	22,5%	19,9%	3,3%
	TYPLOGIE	14,7%	14,8%	3,5%
Vol avec violence sans arme (autre endroit public)	ZONE DE POLICE	4,4%	15,5%	-14,6%
	TYPLOGIE	-7,9%	9,3%	0,6%
Vol avec violence sans arme (endr. acces. au pub.)	ZONE DE POLICE	38,2%	-9,4%	-0,8%
	TYPLOGIE	36,0%	-2,6%	0,3%
Faux policiers	ZONE DE POLICE	45,5%	-37,5%	20,0%
	TYPLOGIE	33,3%	-36,4%	100,0%
Terrorisme, extrémisme et radicalisme	ZONE DE POLICE	0,0%	33,3%	-22,2%
	TYPLOGIE	25,9%	89,7%	7,0%
Cyberharcèlement	ZONE DE POLICE	-5,1%	-8,7%	-2,2%
	TYPLOGIE	-7,1%	4,5%	-8,3%
Fraude à l'identité	ZONE DE POLICE	-6,1%	-21,3%	5,3%
	TYPLOGIE	12,1%	-11,9%	-3,7%

STATISTIQUES POLICIERES DE CRIMINALITE

LIEU DE PERPETRATION: ZONE DE POLICE

BRUXELLES CAPITALE IXELLES

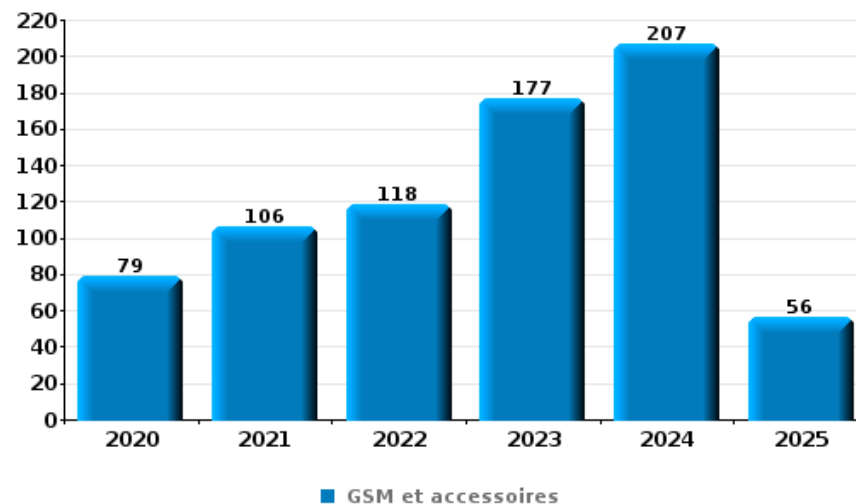
PARTIE VI : OBJETS ET MOYENS DE TRANSPORT



BRUXELLES CAPITALE IXELLES

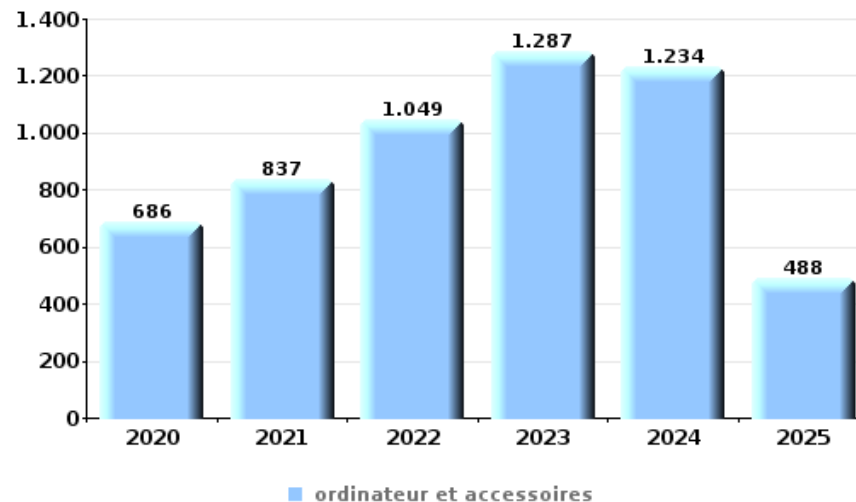
Vol à main armée

Top 5 Objets volés (sbd nombre de faits)		2020	2021	2022	2023	2024	2025
1	GSM et accessoires	79	106	118	177	207	56
2	argent	99	86	91	89	107	36
3	carte bancaire / carte de crédit	34	38	50	65	75	26
4	carte d'identité / passeport	26	32	38	54	59	22
5	bijouterie / montre	18	28	22	52	67	17



Vol dans ou sur un véhicule

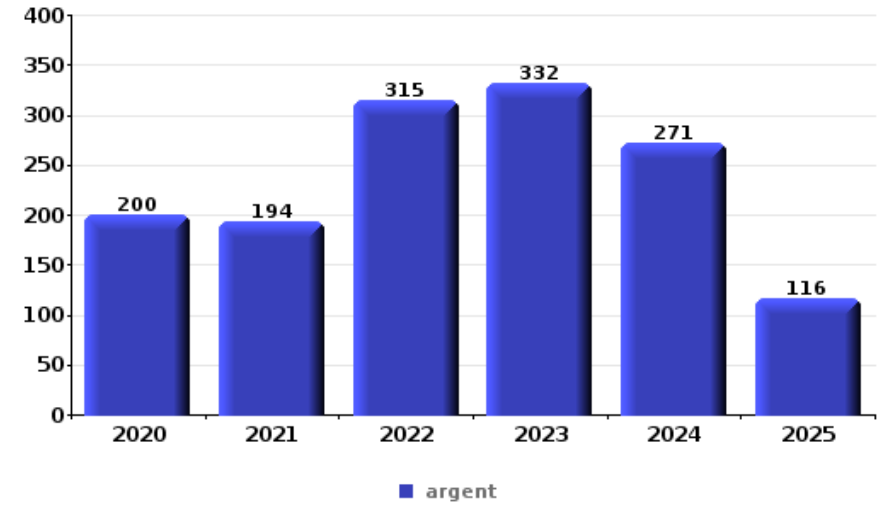
Top 5 Objets volés (sbd nombre de faits)		2020	2021	2022	2023	2024	2025
1	ordinateur et accessoires	686	837	1.049	1.287	1.234	488
2	valise / sac	659	772	939	1.248	1.165	418
3	vêtement	406	568	793	1.205	1.252	383
4	carte d'identité / passeport	659	731	793	923	880	319
5	carte bancaire / carte de crédit	584	672	723	835	810	297





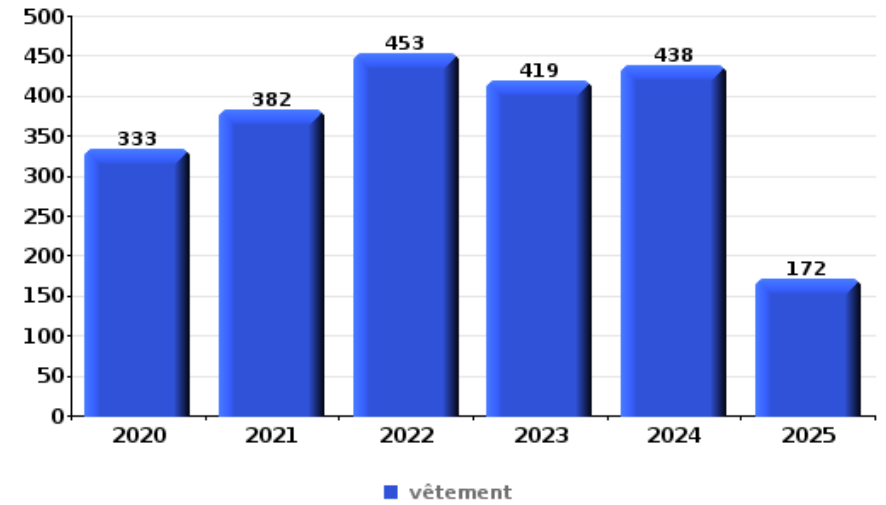
Cambrilage ds entreprise ou commerce

Top 5 Objets volés (sbd nombre de faits)		2020	2021	2022	2023	2024	2025
1	argent	200	194	315	332	271	116
2	ordinateur et accessoires	115	95	165	153	135	45
3	alimentation	77	51	73	68	75	27
4	GSM et accessoires	34	47	65	73	73	21
5	coffre-fort / coffret (argent) / caisse	48	37	69	65	56	16



Vol à l'étalage

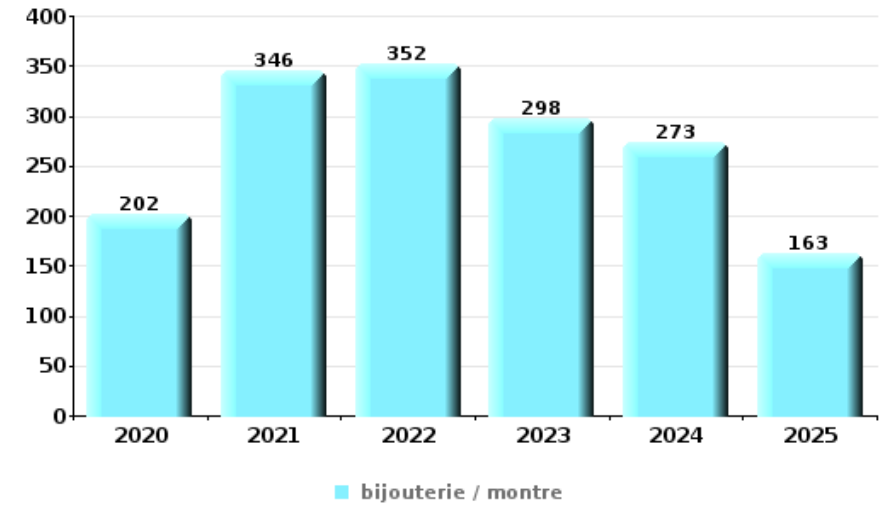
Top 5 Objets volés (sbd nombre de faits)		2020	2021	2022	2023	2024	2025
1	vêtement	333	382	453	419	438	172
2	alimentation	201	215	246	245	243	105
3	parfum / produit de beauté	88	104	144	145	161	50
4	sac à main	29	50	35	67	84	34
5	bijouterie / montre	33	32	31	33	39	27





Cambrilage dans habitation

Top 5 Objets volés (sbd nombre de faits)		2020	2021	2022	2023	2024	2025
1	bijouterie / montre	202	346	352	298	273	163
2	argent	186	244	271	266	261	131
3	ordinateur et accessoires	198	208	282	272	215	87
4	multimédia	122	127	172	215	165	55
5	vêtement	97	148	165	171	138	60



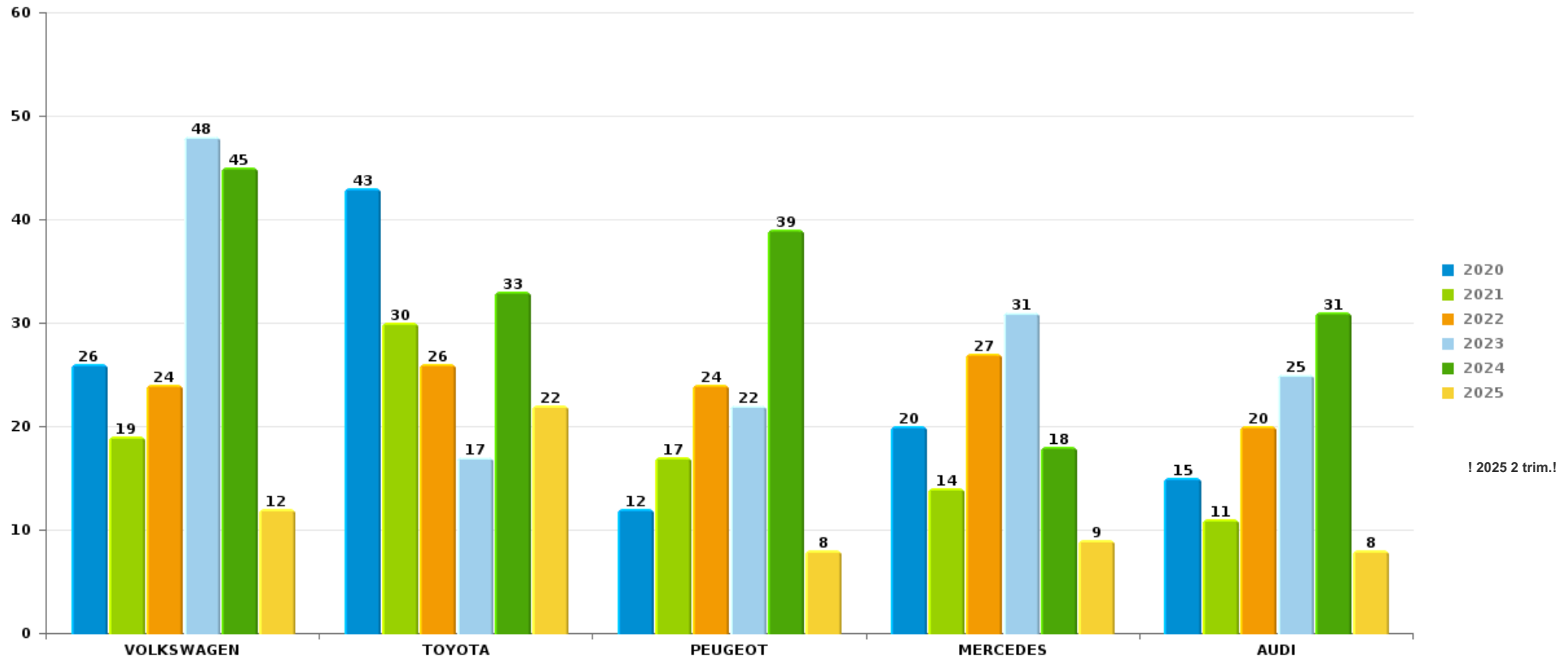
Remarque: en ce qui concerne les objets, aucun total n'est reproduit étant donné que plusieurs objets peuvent avoir été volés lors d'un même fait.



BRUXELLES CAPITALE IXELLES

Vol de voiture

Nombre de voitures volées par marque (Top 5)



STATISTIQUES POLICIERES DE CRIMINALITE

LIEU DE PERPETRATION: ZONE DE POLICE

BRUXELLES CAPITALE IXELLES

PARTIE VII : SUSPECTS



Partie 1: Niveau FAITS (comptage du nombre de faits pour lesquels un certain type de suspect est impliqué)

1.1. Nombre d'infractions selon le sexe des suspects identifiés (par catégorie principale)

Étant donné que, tant un suspect identifié masculin qu'un suspect identifié féminin peuvent être impliqués lors d'un même fait, il est possible que la somme des colonnes «Hommes» et «Femmes» soit supérieure à la valeur de la colonne «Total...» (voir également la note méthodologique)

BRUXELLES CAPITALE IXELLES

2025

Catégorie principale / Sexe	Nombre total de faits avec au moins 1 suspect	Hommes	%	Femmes	%
Drogues	2.515	2.318	92,2%	218	8,7%
Législation sur les étrangers	1.193	1.031	86,4%	141	11,8%
Vol et extorsion	831	689	82,9%	151	18,2%
Infr. contre l'intégrité physique	563	481	85,4%	133	23,6%
Armes et explosifs	365	309	84,7%	54	14,8%
Fraude	323	263	81,4%	65	20,1%
Ivresse et alcool	318	261	82,1%	57	17,9%
Registre de population	266	194	72,9%	74	27,8%
Infr. contre la sécurité publique	208	187	89,9%	23	11,1%
Infr. contre autres valeurs morales et sentiments	177	134	75,7%	49	27,7%
Infr. contre l'autorité publique	139	117	84,2%	23	16,5%
Dégradation de la propriété	135	125	92,6%	14	10,4%
Infr. contre la foi publique	98	83	84,7%	18	18,4%
Code pénal social	65	55	84,6%	17	26,2%
Protection de la jeunesse	39	23	59,0%	22	56,4%
Carte d'identité	43	33	76,7%	10	23,3%

CRIMINALITE ENREGISTREE: SUSPECTS



Catégorie principale / Sexe	Nombre total de faits avec au moins 1 suspect	Hommes	%	Femmes	%
Infr. contre les mœurs	43	41	95,3%	1	2,3%
Criminalité informatique	36	31	86,1%	5	13,9%
Protection des revenus publics	31	30	96,8%	1	3,2%
Environnement	27	21	77,8%	7	25,9%
Santé publique	22	20	90,9%	2	9,1%
Autres lois spéciales	18	15	83,3%	6	33,3%
Protection de la personne	17	14	82,4%	5	29,4%
Travail	13	11	84,6%	3	23,1%
Loi du football	12	12	100,0%		
Infr. contre la liberté individuelle	8	8	100,0%	1	12,5%
Législation économique	9	9	100,0%		
Traite des êtres humains	8	6	75,0%	3	37,5%
Infr. relative au statut juridique de l'enfant	8	1	12,5%	7	87,5%
Provocation crime ou délits	5	5	100,0%		
Pratiques commerciales	4	4	100,0%		
Contravention Code pénal	2	2	100,0%		
Infr. contre la famille	2	1	50,0%	1	50,0%
Code pénal militaire et milice	1	1	100,0%		
Marchand de sommeil	1			1	100,0%
Sécurité privée	1	1	100,0%		
Total	7.546	6.536	86,6 %	1.112	14,7 %



1.2. Nombre d'infractions selon le sexe des suspects identifiés (par figure criminelle)

Étant donné que, tant un suspect identifié masculin qu'un suspect identifié féminin peuvent être impliqués lors d'un même fait, il est possible que la somme des colonnes «Hommes» et «Femmes» soit supérieure à la valeur de la colonne «Total...»
(voir également la note méthodologique)

BRUXELLES CAPITALE IXELLES

2025

FC Vol moyen de transport

Figure criminelle / Sexe	Nombre total de faits avec au moins 1 suspect identifié	Hommes	%	Femmes	%
Vol de voiture	15	13	86,7%	2	13,3%
Vol de moto	1	1	100,0%		
Carjacking	1	1	100,0%		
Vol de vélomoteur	1	1	100,0%		
Vol de vélo	25	24	96,0%	1	4,0%
Total	PA	PA	PA	PA	PA

FC Cambriolage

Figure criminelle / Sexe	Nombre total de faits avec au moins 1 suspect identifié	Hommes	%	Femmes	%
Cambriolage dans habitation	25	23	92,0%	2	8,0%
Cambriolage ds entreprise ou commerce	51	45	88,2%	7	13,7%
Cambriolage ds service public ou bâtiment administ	5	5	100,0%		
Cambriolage dans bâtiment (total)	81	73	90,1%	9	11,1%
Total	PA	PA	PA	PA	PA

CRIMINALITE ENREGISTREE: SUSPECTS



FC Vol autre

Figure criminelle / Sexe	Nombre total de faits avec au moins 1 suspect identifié	Hommes	%	Femmes	%
Vol à main armée	28	28	100,0%	3	10,7%
Vol avec violence sans arme	118	104	88,1%	16	13,6%
Vol dans ou sur un véhicule	72	67	93,1%	2	2,8%
Vol d'armes et explosifs	1	1	100,0%		
Steaming	1	1	100,0%		
Arrachage de sac à main	4	4	100,0%		
Vol à l'arraché	37	34	91,9%	2	5,4%
Vol à la tire	80	73	91,3%	9	11,3%
Vol à l'étalage	294	212	72,1%	88	29,9%
Vol par ruse	13	10	76,9%	4	30,8%
Vol de métaux	2	2	100,0%		
Vol sur les chantiers	1	1	100,0%		
Home-invasion	1	1	100,0%	1	100,0%
Total	PA	PA	PA	PA	PA

Criminalité ICT

Figure criminelle / Sexe	Nombre total de faits avec au moins 1 suspect identifié	Hommes	%
Fraude de cartes de paiements	11	11	100,0%
Phishing	1	1	100,0%
Total	PA	PA	PA

CRIMINALITE ENREGISTREE: SUSPECTS



FC Autre

Figure criminelle / Sexe	Nombre total de faits avec au moins 1 suspect identifié	Hommes	%	Femmes	%
Violence contre les métiers d'intérêt général	36	27	75,0%	8	22,2%
Viol collectif	1	1	100,0%		
Graffiti	21	21	100,0%	3	14,3%
Dégradation de voiture	40	37	92,5%	3	7,5%
Rixe au couteau	4	4	100,0%		
Total	PA	PA	PA	PA	PA

PH Violence intrafamiliale (VIF)

Figure criminelle / Sexe	Nombre total de faits avec au moins 1 suspect identifié	Hommes	%	Femmes	%
VIF: physique, dans le couple	119	109	91,6%	36	30,3%
VIF: physique, envers des descendants	34	25	73,5%	14	41,2%
VIF: physique, envers d'autres membres	48	38	79,2%	13	27,1%
VIF: sexuelle, dans le couple	3	3	100,0%		
VIF: sexuelle, envers des descendants	1	1	100,0%		
VIF: sexuelle, envers d'autres membres	1	1	100,0%		
VIF: psychique, dans le couple	48	34	70,8%	15	31,3%
VIF: psychique, envers des descendants	9	8	88,9%	2	22,2%
VIF: psychique, envers d'autres membres	19	17	89,5%	3	15,8%
VIF: économique, dans le couple	13	11	84,6%	2	15,4%
VIF: économique, envers des descendants	2	2	100,0%		
VIF: économique, envers d'autres membres	9	8	88,9%	1	11,1%
Total	PA	PA	PA	PA	PA

CRIMINALITE ENREGISTREE: SUSPECTS



PH Hormones et dopage

Figure criminelle / Sexe	Nombre total de faits avec au moins 1 suspect identifié	Femmes	%
Engraissement illégal	1	1	100,0%
Total	PA	PA	PA

PH Drogues

Figure criminelle / Sexe	Nombre total de faits avec au moins 1 suspect identifié	Hommes	%	Femmes	%
Vente de cocaïne	112	106	94,6%	7	6,3%
Vente de drogues synthétiques	22	20	90,9%	4	18,2%
Vente de cannabis en grande quantité	5	5	100,0%	1	20,0%
Vente-traffic d'héroïne	6	5	83,3%		
Total	PA	PA	PA	PA	PA

PH Trafic d'armes

Figure criminelle / Sexe	Nombre total de faits avec au moins 1 suspect identifié	Hommes	%
Commerce et production d'arme à feu et mun.	3	3	100,0%
Commerce et production d'arme non à feu	3	3	100,0%
Total	PA	PA	PA

PH Traite des êtres humains

Figure criminelle / Sexe	Nombre total de faits avec au moins 1 suspect identifié	Hommes	%	Femmes	%
TEH - exploitation économique	1	1	100,0%		
TEH - exploitation sexuelle	8	5	62,5%	3	37,5%
Total	PA	PA	PA	PA	PA



PH Violence dans l'espace public

Figure criminelle / Sexe	Nombre total de faits avec au moins 1 suspect identifié	Hommes	%	Femmes	%
Violence physique (transport public)	24	22	91,7%	3	12,5%
Violence physique (voie publique)	283	257	90,8%	43	15,2%
Violence physique (autre endroit public)	14	11	78,6%	3	21,4%
Violence physique (endroit accessible au public)	94	75	79,8%	27	28,7%
Violence sexuelle (transport public)	1	1	100,0%		
Violence sexuelle (voie publique)	10	10	100,0%		
Violence sexuelle (endroit accessible au public)	14	14	100,0%		
Violence psychique (transport public)	11	10	90,9%	1	9,1%
Violence psychique (voie publique)	119	104	87,4%	16	13,4%
Violence psychique (autre endroit public)	8	6	75,0%	2	25,0%
Violence psychique (endroit accessible au public)	43	39	90,7%	6	14,0%
Vol à main armée (transport public)	1	1	100,0%		
Vol à main armée (voie publique)	16	16	100,0%	1	6,3%
Vol à main armée (autre endroit public)	1	1	100,0%		
Vol à main armée (endroit accessible au public)	9	9	100,0%	1	11,1%
Vol avec violence sans arme (transport public)	14	13	92,9%		
Vol avec violence sans arme (voie publique)	68	64	94,1%	4	5,9%
Vol avec violence sans arme (autre endroit public)	1			1	100,0%
Vol avec violence sans arme (endr. acces. au pub.)	28	20	71,4%	11	39,3%
Total	PA	PA	PA	PA	PA

CRIMINALITE ENREGISTREE: SUSPECTS



PH Autre

Figure criminelle / Sexe	Nombre total de faits avec au moins 1 suspect identifié	Hommes	%	Femmes	%
Terrorisme, extrémisme et radicalisme	12	11	91,7%	3	25,0%
Cyberharcèlement	29	25	86,2%	3	10,3%
Fraude à l'identité	35	31	88,6%	5	14,3%
Total	PA	PA	PA	PA	PA



1.3. Nombre d'infractions selon l'âge des suspects identifiés (par catégorie principale)

Étant donné que, tant un suspect identifié mineur qu'un suspect identifié majeur peuvent être impliqués lors d'un même fait, il est possible que la somme des colonnes «Mineur» et «Majeur» soit supérieure à la valeur de la colonne «Total...» (voir également la note méthodologique)

BRUXELLES CAPITALE IXELLES

2025

Catégorie principale / Âge	Nombre total de faits avec au moins 1 suspect identifié	Mineur	%	Majeur	%
Drogues	2.515	104	4,1%	2.423	96,3%
Législation sur les étrangers	1.193	64	5,4%	1.143	95,8%
Vol et extorsion	831	140	16,8%	718	86,4%
Infr. contre l'intégrité physique	563	56	9,9%	522	92,7%
Armes et explosifs	365	35	9,6%	334	91,5%
Fraude	323	23	7,1%	302	93,5%
Ivresse et alcool	318	3	0,9%	315	99,1%
Registre de population	266			266	100,0%
Infr. contre la sécurité publique	208	23	11,1%	188	90,4%
Infr. contre autres valeurs morales et sentiments	177	7	4,0%	173	97,7%
Infr. contre l'autorité publique	139	8	5,8%	132	95,0%
Dégradation de la propriété	135	8	5,9%	127	94,1%
Infr. contre la foi publique	98	5	5,1%	95	96,9%
Code pénal social	65			65	100,0%
Carte d'identité	43	14	32,6%	29	67,4%
Infr. contre les mœurs	43	5	11,6%	38	88,4%
Protection de la jeunesse	39	20	51,3%	19	48,7%
Criminalité informatique	36	3	8,3%	33	91,7%
Protection des revenus publics	31			31	100,0%
Environnement	27	3	11,1%	25	92,6%
Santé publique	22	1	4,5%	21	95,5%
Autres lois spéciales	18	2	11,1%	17	94,4%
Protection de la personne	17			17	100,0%
Travail	13			13	100,0%
Loi du football	12	3	25,0%	9	75,0%
Infr. contre la liberté individuelle	8	1	12,5%	8	100,0%
Législation économique	9			9	100,0%
Infr. relative au statut juridique de l'enfant	8			8	100,0%

CRIMINALITE ENREGISTREE: SUSPECTS



Catégorie principale / Âge	Nombre total de faits avec au moins 1 suspect identifié	Mineur	%	Majeur	%
Traite des êtres humains	8			8	100,0%
Provocation crime ou délits	5			5	100,0%
Pratiques commerciales	4			4	100,0%
Contravention Code pénal	2			2	100,0%
Infr. contre la famille	2			2	100,0%
Code pénal militaire et milice	1			1	100,0%
Marchand de sommeil	1			1	100,0%
Sécurité privée	1			1	100,0%
Total	7.546	528	7,0%	7.104	94,1%



1.4. Nombre d'infractions selon l'âge des suspects identifiés (par figure criminelle)

Étant donné que, tant un suspect identifié mineur qu'un suspect identifié majeur peuvent être impliqués lors d'un même fait, il est possible que la somme des colonnes «Mineur» et «Majeur» soit supérieure à la valeur de la colonne «Total...»
(voir également la note méthodologique)

BRUXELLES CAPITALE IXELLES

2025

FC Vol moyen de transport

Figure criminelle / Âge	Nombre total de faits avec au moins 1 suspect identifié	Mineur	%	Majeur	%
Vol de voiture	15	6	40,0%	11	73,3%
Vol de moto	1			1	100,0%
Carjacking	1			1	100,0%
Vol de vélomoteur	1	1	100,0%		
Vol de vélo	25	1	4,0%	24	96,0%
Total	PA	PA	PA	PA	PA

FC Cambriolage

Figure criminelle / Âge	Nombre total de faits avec au moins 1 suspect identifié	Mineur	%	Majeur	%
Cambriolage dans habitation	25	3	12,0%	23	92,0%
Cambriolage ds entreprise ou commerce	51	9	17,6%	42	82,4%
Cambriolage ds service public ou bâtiment administ	5	1	20,0%	4	80,0%
Cambriolage dans bâtiment (total)	81	13	16,0%	69	85,2%
Total	PA	PA	PA	PA	PA



FC Vol autre

Figure criminelle / Âge	Nombre total de faits avec au moins 1 suspect identifié	Mineur	%	Majeur	%
Vol à main armée	28	10	35,7%	19	67,9%
Vol avec violence sans arme	118	42	35,6%	83	70,3%
Vol dans ou sur un véhicule	72	4	5,6%	69	95,8%
Vol d'armes et explosifs	1	1	100,0%		
Steaming	1	1	100,0%		
Arrachage de sac à main	4	1	25,0%	3	75,0%
Vol à l'arraché	37	13	35,1%	25	67,6%
Vol à la tire	80	8	10,0%	75	93,8%
Vol à l'étalage	294	49	16,7%	253	86,1%
Vol par ruse	13	5	38,5%	11	84,6%
Vol de métaux	2			2	100,0%
Vol sur les chantiers	1			1	100,0%
Home-invasion	1			1	100,0%
Total	PA	PA	PA	PA	PA

Criminalité ICT

Figure criminelle / Âge	Nombre total de faits avec au moins 1 suspect identifié	Mineur	%	Majeur	%
Fraude de cartes de paiements	11	1	9,1%	10	90,9%
Phishing	1			1	100,0%
Total	PA	PA	PA	PA	PA



FC Autre

Figure criminelle / Âge	Nombre total de faits avec au moins 1 suspect identifié	Mineur	%	Majeur	%
Violence contre les métiers d'intérêt général	36	2	5,6%	35	97,2%
Viol collectif	1			1	100,0%
Graffiti	21			21	100,0%
Dégradation de voiture	40	2	5,0%	38	95,0%
Rixe au couteau	4	1	25,0%	3	75,0%
Total	PA	PA	PA	PA	PA

PH Violence intrafamiliale (VIF)

Figure criminelle / Âge	Nombre total de faits avec au moins 1 suspect identifié	Mineur	%	Majeur	%
VIF: physique, dans le couple	119			119	100,0%
VIF: physique, envers des descendants	34	2	5,9%	33	97,1%
VIF: physique, envers d'autres membres	48	16	33,3%	37	77,1%
VIF: sexuelle, dans le couple	3			3	100,0%
VIF: sexuelle, envers des descendants	1			1	100,0%
VIF: sexuelle, envers d'autres membres	1	1	100,0%		
VIF: psychique, dans le couple	48	1	2,1%	47	97,9%
VIF: psychique, envers des descendants	9			9	100,0%
VIF: psychique, envers d'autres membres	19	3	15,8%	16	84,2%
VIF: économique, dans le couple	13			13	100,0%
VIF: économique, envers des descendants	2			2	100,0%
VIF: économique, envers d'autres membres	9	1	11,1%	8	88,9%
Total	PA	PA	PA	PA	PA



PH Hormones et dopage

Figure criminelle / Âge	Nombre total de faits avec au moins 1 suspect identifié	Majeur	%
Engraissement illégal	1	1	100,0%
Total	PA	PA	PA

PH Drogues

Figure criminelle / Âge	Nombre total de faits avec au moins 1 suspect identifié	Mineur	%	Majeur	%
Vente de cocaïne	112	3	2,7%	111	99,1%
Vente de drogues synthétiques	22	1	4,5%	22	100,0%
Vente de cannabis en grande quantité	5			5	100,0%
Vente-traffic d héroïne	6			6	100,0%
Total	PA	PA	PA	PA	PA

PH Trafic d'armes

Figure criminelle / Âge	Nombre total de faits avec au moins 1 suspect identifié	Majeur	%
Commerce et production d'arme à feu et mun.	3	3	100,0%
Commerce et production d'arme non à feu	3	3	100,0%
Total	PA	PA	PA

PH Traite des êtres humains

Figure criminelle / Âge	Nombre total de faits avec au moins 1 suspect identifié	Majeur	%
TEH - exploitation économique	1	1	100,0%
TEH - exploitation sexuelle	8	8	100,0%
Total	PA	PA	PA



PH Violence dans l'espace public

Figure criminelle / Âge	Nombre total de faits avec au moins 1 suspect identifié	Mineur	%	Majeur	%
Violence physique (transport public)	24	1	4,2%	23	95,8%
Violence physique (voie publique)	283	29	10,2%	263	92,9%
Violence physique (autre endroit public)	14	1	7,1%	13	92,9%
Violence physique (endroit accessible au public)	94	3	3,2%	92	97,9%
Violence sexuelle (transport public)	1			1	100,0%
Violence sexuelle (voie publique)	10	1	10,0%	9	90,0%
Violence sexuelle (endroit accessible au public)	14			14	100,0%
Violence psychique (transport public)	11	1	9,1%	10	90,9%
Violence psychique (voie publique)	119	12	10,1%	109	91,6%
Violence psychique (autre endroit public)	8			8	100,0%
Violence psychique (endroit accessible au public)	43	5	11,6%	38	88,4%
Vol à main armée (transport public)	1			1	100,0%
Vol à main armée (voie publique)	16	6	37,5%	11	68,8%
Vol à main armée (autre endroit public)	1	1	100,0%		
Vol à main armée (endroit accessible au public)	9	3	33,3%	6	66,7%
Vol avec violence sans arme (transport public)	14	8	57,1%	9	64,3%
Vol avec violence sans arme (voie publique)	68	27	39,7%	45	66,2%
Vol avec violence sans arme (autre endroit public)	1			1	100,0%
Vol avec violence sans arme (endr. acces. au pub.)	28	7	25,0%	21	75,0%
Total	PA	PA	PA	PA	PA

PH Autre

Figure criminelle / Âge	Nombre total de faits avec au moins 1 suspect identifié	Mineur	%	Majeur	%
Terrorisme, extrémisme et radicalisme	12			12	100,0%
Cyberharcèlement	29	3	10,3%	26	89,7%
Fraude à l'identité	35	2	5,7%	33	94,3%
Total	PA	PA	PA	PA	PA





Partie 2: Niveau SUSPECTS-FAIT (comptage du nombre de combinaisons suspect-fait)

2.1. Nombre de suspects-fait selon le sexe des suspects identifiés (TOP 5 des catégories principales)

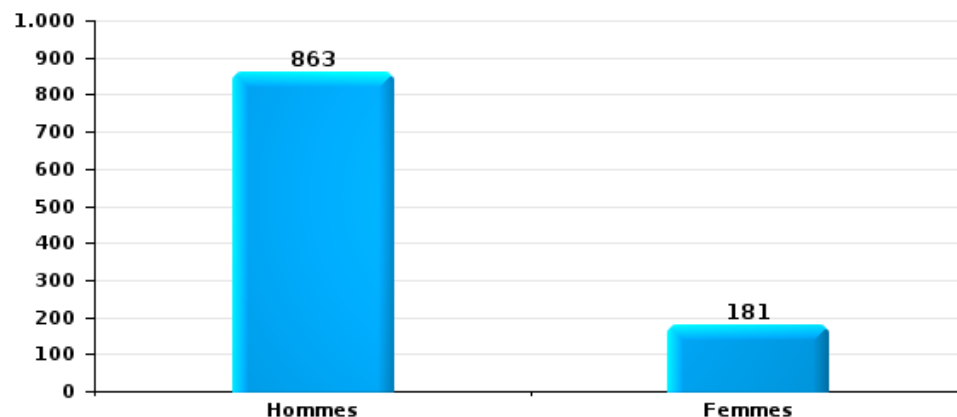
Lorsqu'un même suspect a commis plusieurs faits durant la période considérée, il est aussi comptabilisé plusieurs fois (voir également la note méthodologique)

BRUXELLES CAPITALE IXELLES

2025

Vol et extorsion

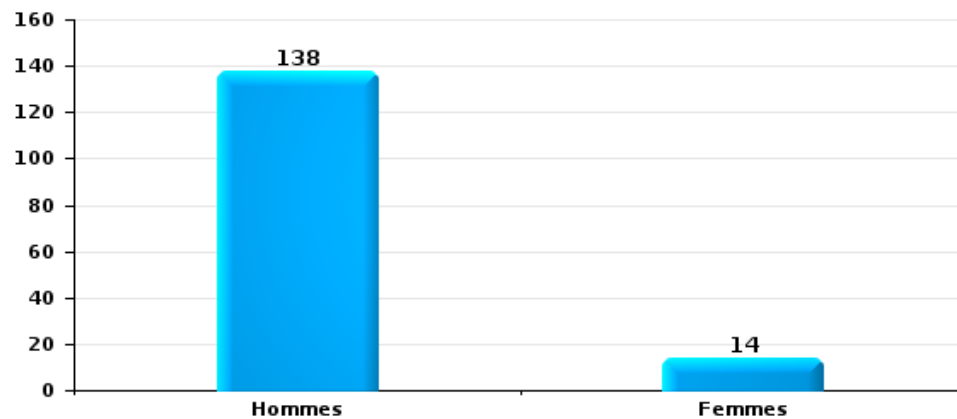
Nombre de suspects-fait selon le sexe





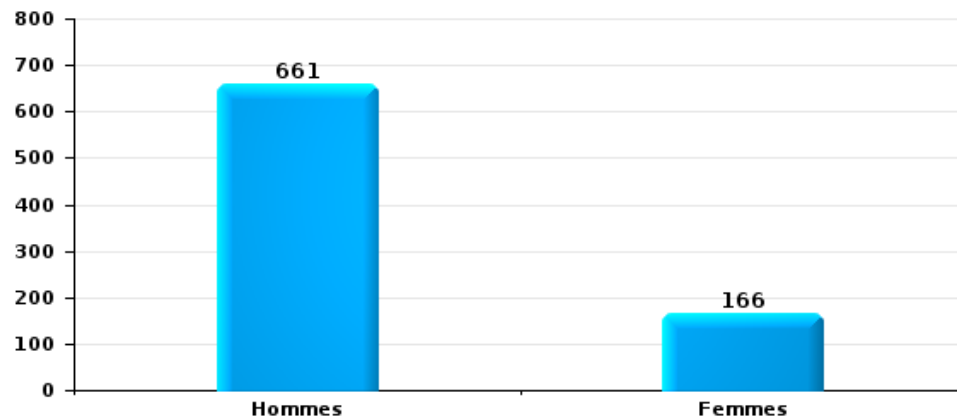
Dégradation de la propriété

Nombre de suspects-fait selon le sexe



Infr. contre l'intégrité physique

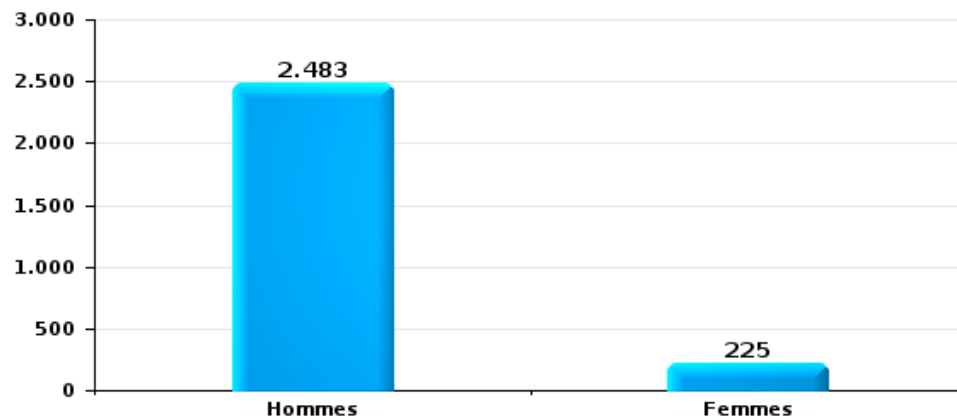
Nombre de suspects-fait selon le sexe





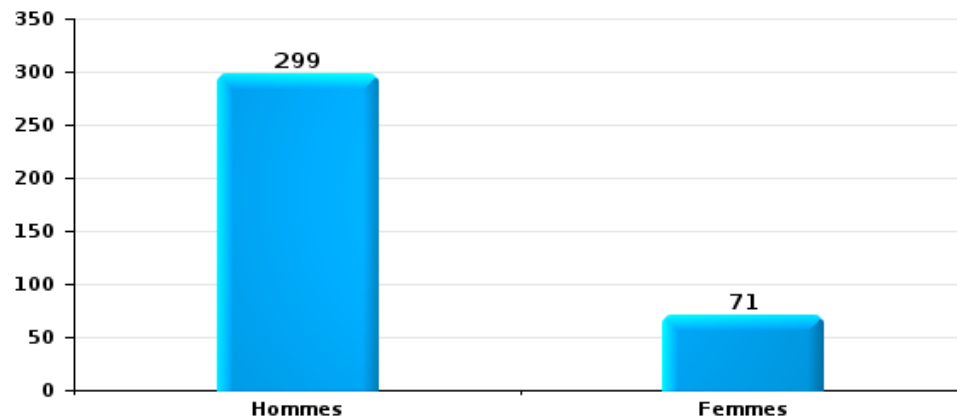
Drogues

Nombre de suspects-fait selon le sexe



Fraude

Nombre de suspects-fait selon le sexe





2.2. Nombre de suspects-fait selon le sexe des suspects identifiés (TOP 5 des figures criminelles)

Lorsqu'un même suspect a commis plusieurs faits durant la période considérée, il est aussi comptabilisé plusieurs fois (voir également la note méthodologique)

BRUXELLES CAPITALE IXELLES

2025

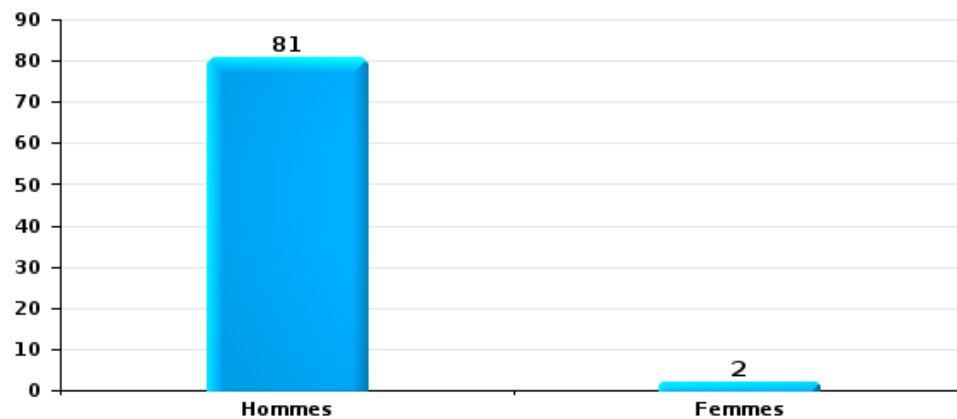
Cambriolage dans bâtiment (total)





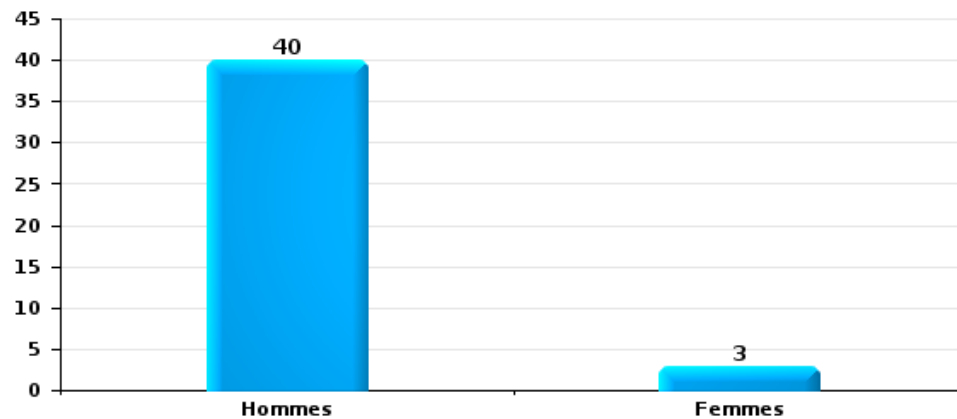
Vol dans ou sur un véhicule

Nombre de suspects-fait selon le sexe



Dégradation de voiture

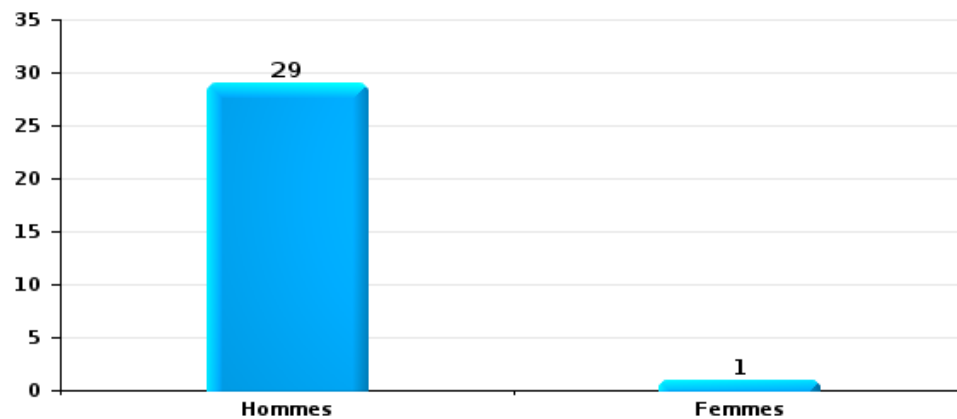
Nombre de suspects-fait selon le sexe





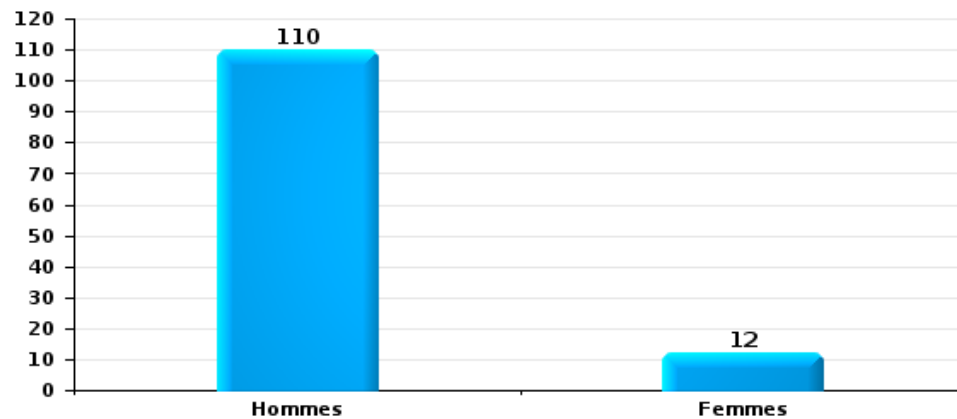
Vol de vélo

Nombre de suspects-fait selon le sexe



Vol à la tire

Nombre de suspects-fait selon le sexe





2.3. Nombre de suspects-fait selon l'âge des suspects identifiés (TOP 5 des catégories principales)

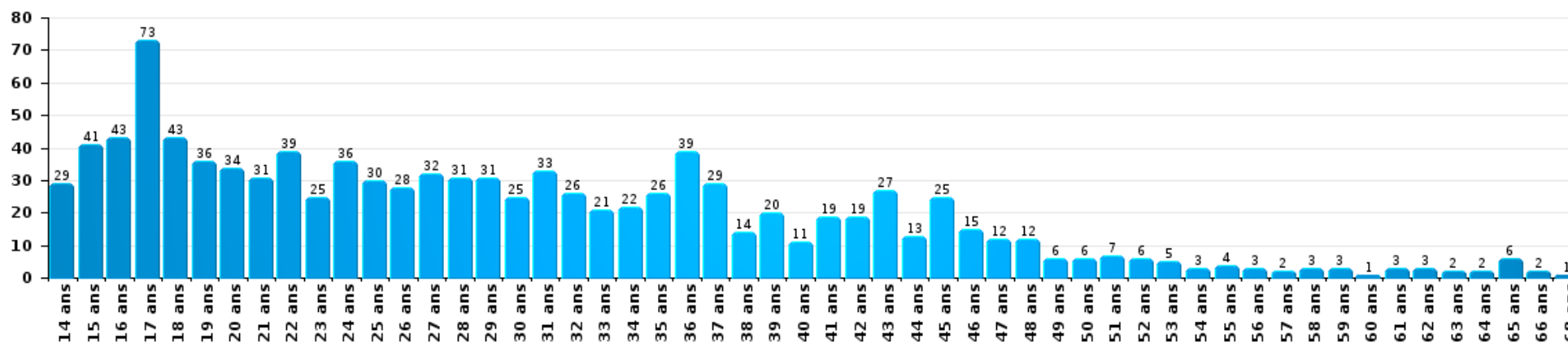
1) Lorsqu'un même suspect a commis plusieurs faits durant la période considérée, il est aussi comptabilisé plusieurs fois, qu'il ait le même âge ou non – 2) Les suspects au-dessous de 14 ans et à partir de 90 ans ne sont pas repris dans le tableau (voir également la note méthodologique)

BRUXELLES CAPITALE IXELLES

2025

Vol et extorsion

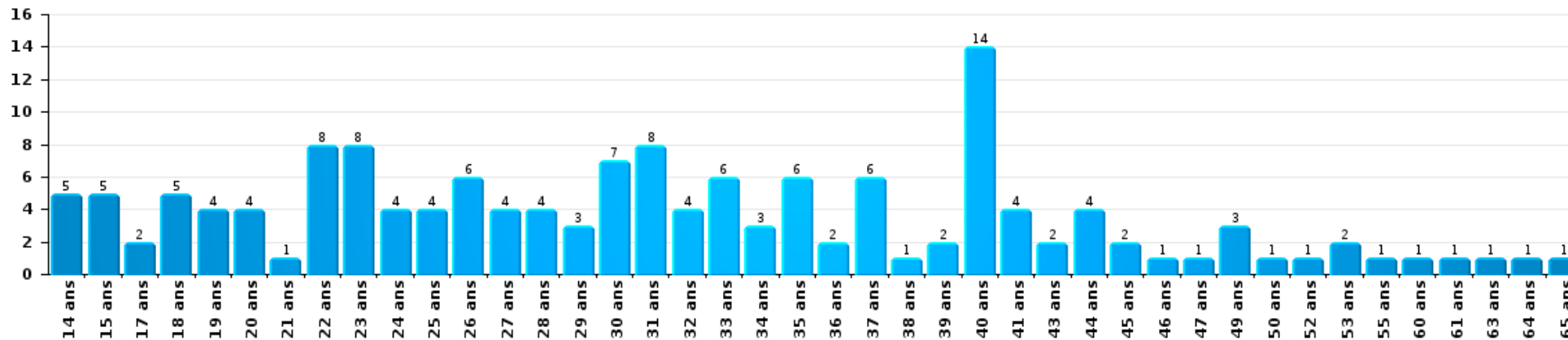
Nombre de suspects-fait par âge (chronologique)





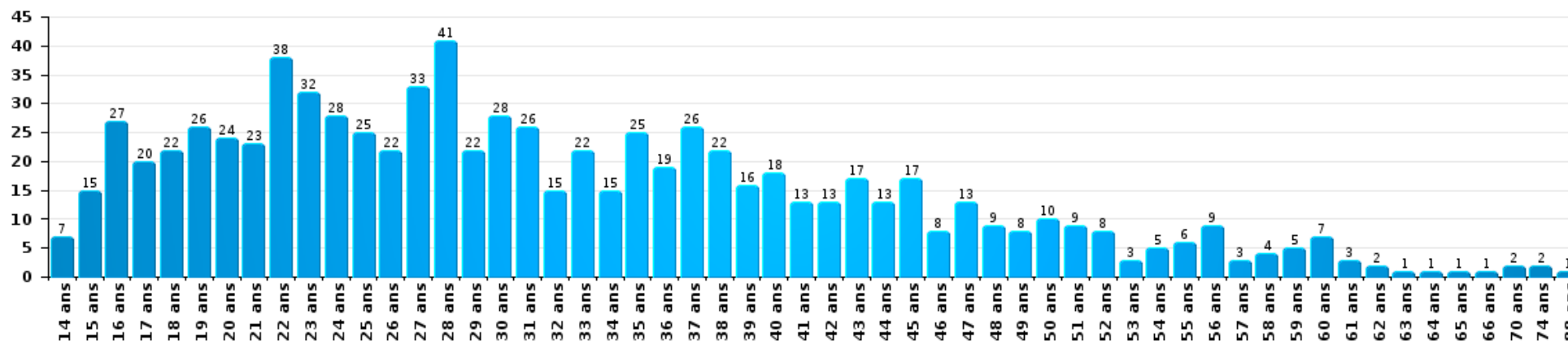
Dégradation de la propriété

Nombre de suspects-fait par âge (chronologique)



Infr. contre l'intégrité physique

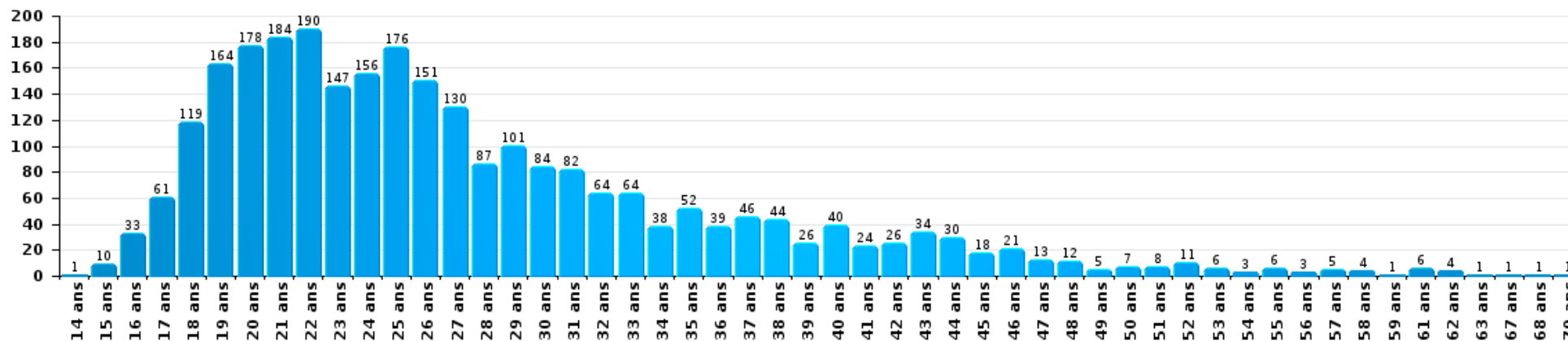
Nombre de suspects-fait par âge (chronologique)





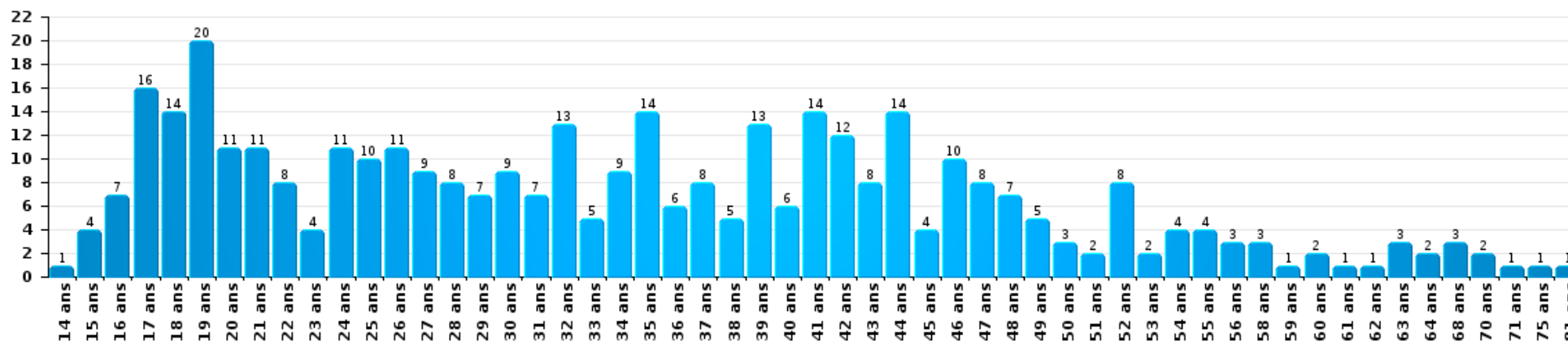
Drogues

Nombre de suspects-fait par âge (chronologique)



Fraude

Nombre de suspects-fait par âge (chronologique)





2.4. Nombre de suspects-fait selon l'âge des suspects identifiés (TOP 5 des figures criminelles)

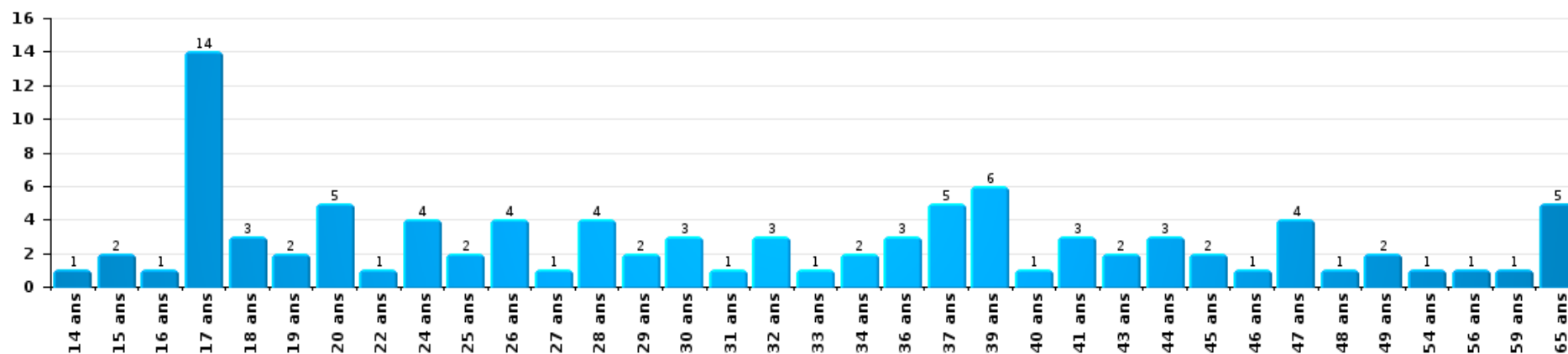
1) Lorsqu'un même suspect a commis plusieurs faits durant la période considérée, il est aussi comptabilisé plusieurs fois, qu'il ait le même âge ou non - 2) Les suspects au-dessous de 14 ans et à partir de 90 ans ne sont pas repris dans le tableau (voir également la note méthodologique)

BRUXELLES CAPITALE IXELLES

2025

Cambriolage dans bâtiment (total)

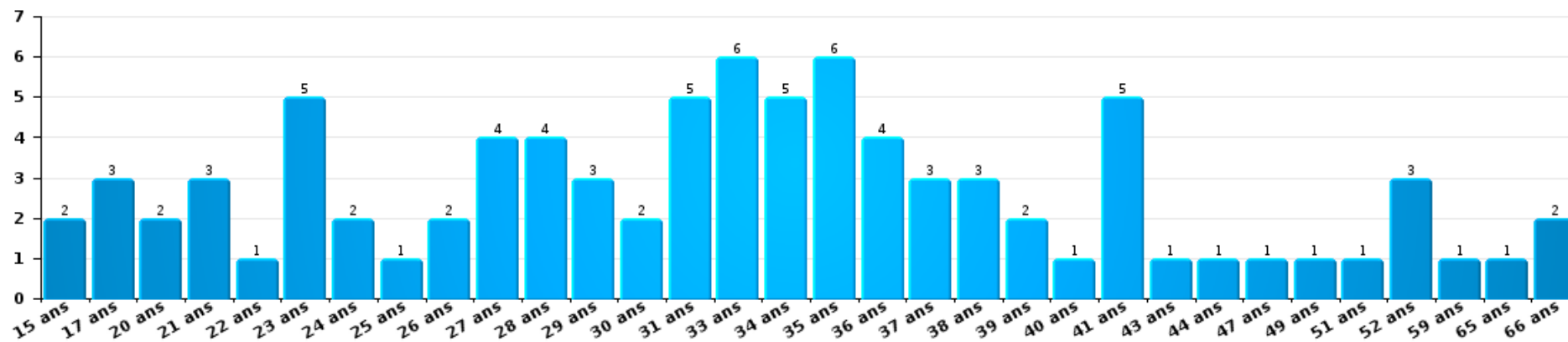
Nombre de suspects-fait par âge (chronologique)





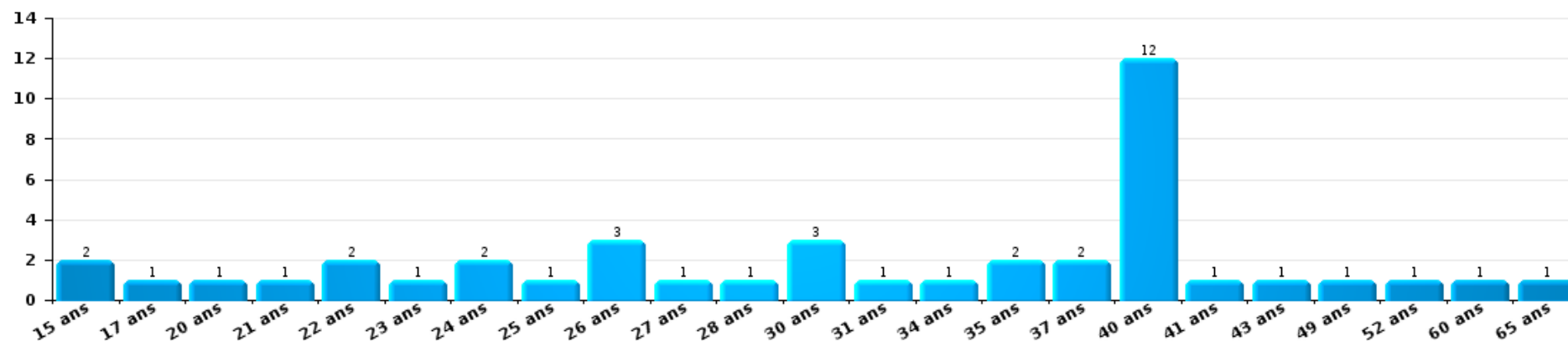
Vol dans ou sur un véhicule

Nombre de suspects-fait par âge (chronologique)



Dégradation de voiture

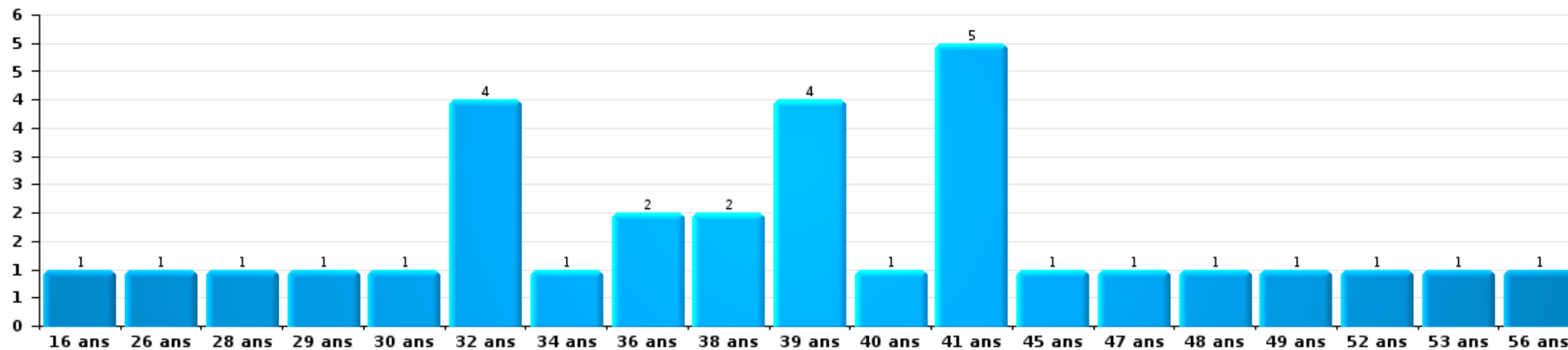
Nombre de suspects-fait par âge (chronologique)





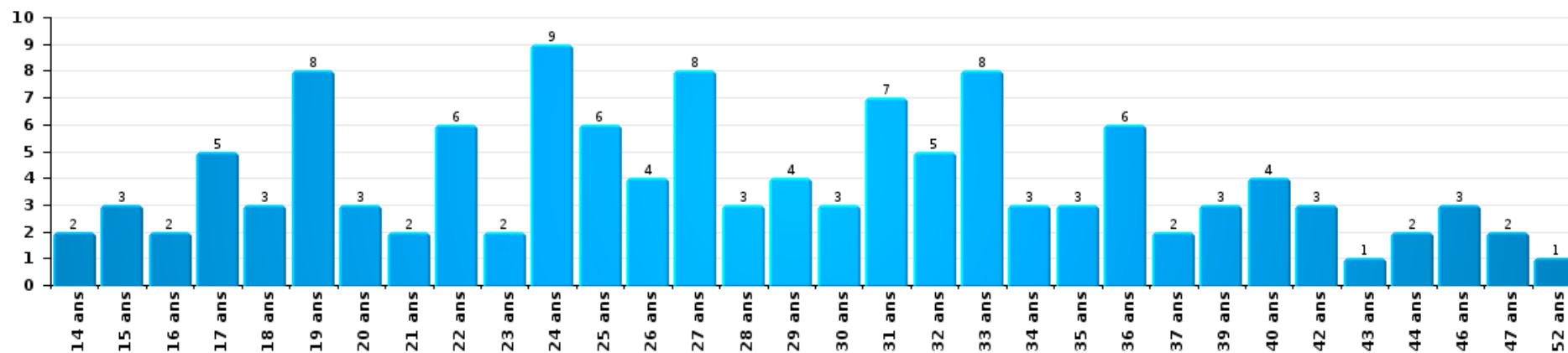
Vol de vélo

Nombre de suspects-fait par âge (chronologique)



Vol à la tire

Nombre de suspects-fait par âge (chronologique)



STATISTIQUES POLICIERES DE CRIMINALITE

LIEU DE PERPETRATION: ZONE DE POLICE

BRUXELLES CAPITALE IXELLES

***ANNEXE I: DETAIL PAR CATEGORIE DE DELIT
CODE PENAL***



BRUXELLES CAPITALE IXELLES

Infraction Code pénal

Infr. contre l'intégrité physique

			2000	2015	2016	2017	2018	2019	2020	2021	2022	2023	2024	2025
Assassinat	Empoisonnement (assassinat)	Acc.								2	1			
		Tent.								2		2	1	1
	Suite à incendie volontaire / explosion	Acc.			1									
	Assassinat - personnel autre service public	Tent.												1
	Autres	Acc.	3		1	2	3	2	1		3	2	2	
		Tent.	16		5	10	5	7	4	4	4	6	4	4
	Sous-total		19	5	12	7	10	6	5	8	10	8	7	3
Meurtre	Parricide (meurtre)	Acc.		1	1									
		Tent.	3				1					1	1	
	Infanticide (meurtre)	Acc.		1										
		Tent.			1					1				
	Empoisonnement (meurtre)	Acc.		1		1	1					2		
		Tent.	1	1				2	2	2	2	6	2	
	Meurtre pour faciliter le vol	Acc.		1			1							
		Tent.	2	2		1	2	1	2	1				2
	Suite à incendie volontaire / explosion	Acc.			1									
		Tent.			1				1			1		
	Meurtre - personnel transport public	Tent.												1
	Meurtre - police/gardien de prison/corps sécurité	Tent.												1
	Meurtre - personnel pompier/prot. civile	Tent.												1
	Non spécifié	Acc.	4	3	2	1	4	2	2		1	4	2	1
	Tent.				1					1			1	
Autres	Acc.	1	6	6	7	8	4	4	2	4	6	7	2	
	Tent.	8	31	29	35	53	36	38	40	45	46	38	21	
	Sous-total		19	47	41	46	70	46	48	47	52	66	55	26
Torture et maltraitance	Torture	Acc.		3	5	3	4	3	6	3	2	2		
	Traitement inhumain	Acc.		7	8	7	6	8	3	13	8	1	5	4
	Traitement dégradant	Acc.		4	5	12	1	8	8	9	6	5	10	4
	Non spécifié	Acc.								1		1		
	Sous-total			14	18	22	11	19	17	26	16	9	15	8

FPF/DGR/DR/BIPOL - Statistiques policières de criminalité (date de clôture: 31/10/2025)
 Les données pour les années 2001 jusqu'à 2014 ne sont plus publiées mais restent disponibles sur demande auprès du service BIPOL.
 Les données pour 2025 ne concernent que le 1er semestre.



Infr. contre l'intégrité physique

			2000	2015	2016	2017	2018	2019	2020	2021	2022	2023	2024	2025	
Droit international humanitaire	Crime contre l'humanité	Acc.										1			
	Crime de guerre	Acc.												1	
	Non spécifié	Acc.			1	1	1				1	3	1	3	
		Tent.					1								
Sous-total					1	1	2			1	3	2	3	1	
Coups et/ou blessures vol. en sphère familiale	Entre partenaires ou ex-partenaires	Acc.	306	697	654	591	716	676	656	816	839	744	688	316	
		Tent.	4			1					1				
	Lors d'un différend familial en général	Acc.	204												
		Tent.	1												
	Par les parents envers un mineur	Acc.	26	70	58	70	84	60	73	97	101	113	94	65	
	Par les parents envers personne vulnérable	Acc.		1		2	1		3	2	3		2	1	
	Envers les parents	Acc.	21	39	54	62	50	62	60	66	60	93	73	32	
		Tent.					2								
	Envers d'autres ascendants directs ou collatéraux	Acc.	1	65	49	65	58	57	51	51	51	32	50	46	28
		Tent.	1												
Sous-total			564	872	815	791	911	855	843	1.033	1.035	1.000	903	442	



Infr. contre l'intégrité physique

			2000	2015	2016	2017	2018	2019	2020	2021	2022	2023	2024	2025	
Coups et/ou blessures vol. hors sphère familiale	Bagarres (=coups réciproques)	Acc.	371	402	411	456	458	499	496	609	794	819	795	380	
		Tent.									1			1	
	Coups envers fonctionnaire de police	Acc.	66	79	62	68	65	64	68	68	93	83	69	61	30
		Tent.	1								1			1	
	Envers un mineur par une pers. ayant autorité	Acc.	14	24	46	23	23	16	23	23	23	23	16	30	15
	Envers un mineur qualité de l'auteur inconnue	Acc.	56	71	82	97	84	107	70	79	79	71	96	103	75
	Envers pers. vulnérable par pers. ayant autorité	Acc.		2	1	3	3	1	3	3	3	2	4	2	1
	Envers pers. vulnérable (qualité auteur inconnue)	Acc.		7	4	5	5	5	9	9	9	17	12	19	5
	Envers un mineur par cohabitant sans rel. Autorité	Acc.									15	15	11	9	7
	Envers un arbitre de manifestation sportive	Acc.		1					1		1	1	1		
	Coups envers personnel transport public	Acc.		26	22	26	25	19	12	12	11	16	30	19	4
		Tent.		1											
	Coups envers personnel autre service public	Acc.		23	13	17	25	24	16	16	15	18	13	6	1
		Tent.				1									
	Coups envers profession médicale	Acc.		6	15	14	13	19	19	19	9	22	20	16	7
	Coups envers personnel institut d'enseignement	Acc.		18	13	9	14	11	11	11	9	12	18	8	6
	Coups envers gardien de prison/corps sécurité	Acc.				1							6	9	4
	Coups envers personnel pompiers/protection civile	Acc.											1	5	2
	Coups envers membre profession juridique protégée	Acc.													1
Non spécifié	Acc.	1.488	1.903	1.740	1.713	1.831	1.801	1.251	1.589	1.854	1.856	1.772		886	
	Tent.	24	1	1	1	1	1			2	2	4	2		
Sous-total			2.020	2.564	2.410	2.434	2.547	2.568	1.978	2.469	2.930	2.976	2.858	1.424	
Mutilation génitale féminine			Acc.	1				1							
Sous-total				1				1							
Abstention coupable			Acc.	17	16	7	14	12	5	10	6	8	7	10	4
Sous-total			17	16	7	14	12	5	10	6	8	7	10	4	



Infr. contre l'intégrité physique

			2000	2015	2016	2017	2018	2019	2020	2021	2022	2023	2024	2025
Autres infr. volontaires. c/ l'intégrité phys.	Privation de soins à enfant ou personne vulnérable	Acc.		9	7	3	4	7	4	1	1	3	1	2
	Délaissement d'enfant ou personne vulnérable	Acc.	4	13	8	11	16	10	7	6	14	10	12	2
	Abandon d'enfant dans le besoin	Acc.	10	7	4	7	2	4	5	6	8	4	2	2
	Administration substances nuisibles	Acc.	2	7	9	6	7	4	9	15	33	18	18	11
		Tent.							1					
	Empoisonnement de denrées	Acc.		2	2	3	2	3	5	8	8	6	7	2
		Tent.				2						2		
	Entrave méchante à la circulation	Acc.	14	83	70	62	106	102	132	151	111	138	174	82
		Tent.	1				2		4		1			
	Voies de faits et violences légères	Acc.	91	93	114	112	110	136	130	103	144	166	152	71
	Tent.	1												
	Sous-total		123	214	214	206	249	266	297	290	320	347	366	172
Infr. involontaires contre l'intégrité physique	Homicides involontaires	Acc.				1	1	3		1	1			
	Coups et/ou blessures involontaires	Acc.	126	37	31	36	44	33	26	38	35	33	33	15
	Administration involontaire substances nuisibles	Acc.		1			1				2			
	Abstention d'entretien enfant/personne vulnérable	Acc.		1	1		6	2		1		1	4	2
	Morsure de chien	Acc.	1	7	8	19	28	17	24	40	68	52	41	21
	Non spécifié	Acc.	6	4	6	5	1	1	3					
	Sous-total		133	50	46	61	81	56	53	80	106	86	78	38
	Total		2.895	3.783	3.564	3.582	3.893	3.822	3.251	3.960	4.480	4.501	4.295	2.118

FPF/DGR/DR/BIPOL - Statistiques policières de criminalité (date de clôture: 31/10/2025)
 Les données pour les années 2001 jusqu'à 2014 ne sont plus publiées mais restent disponibles sur demande auprès du service BIPOL.
 Les données pour 2025 ne concernent que le 1er semestre.



Infr. contre la liberté individuelle

			2000	2015	2016	2017	2018	2019	2020	2021	2022	2023	2024	2025
Prise d'otages	Acc.		10	5	5	2	2		3		1	3	1	
	Tent.		1	1						1				
	Sous-total		11	6	5	2	2		3	1	1	3	1	
Enlèvement de mineur ou personne vulnérable	Enlèvement parental	Acc.	1	29	22	30	30	31	29	25	35	25	20	11
		Tent.		1	4	4	6	5	1	2	5	9	5	2
	Autre enlèvement	Acc.	8	8	9	12	10	9	11	7	11	5	7	3
		Tent.	3	7	7	4	9	10	10	13	10	8	5	
	Sous-total		12	45	42	50	55	55	51	47	61	47	37	16
	Détenition par un particulier	Acc.		49	72	73	64	72	54	76	65	62	68	48
Tent.			1	8	1	2		4	1	2	3		2	1
Sous-total			50	80	74	66	72	58	77	67	65	68	50	40
Total			73	131	121	118	129	113	131	115	127	118	88	56



Infr. contre les mœurs

			2000	2015	2016	2017	2018	2019	2020	2021	2022	2023	2024	2025	
Viol n'ayant pas causé la mort	Victime < 10a	Acc.	17	12	14	12	15	17	10	8	4				
		Tent.		2		1									
	Victime 10a - 14a	Acc.	13	18	8	7	7	8	10	6	14				
		Tent.	1								1				
	Victime 14a - 16a	Acc.	16	14	18	14	19	17	14	18	3				
		Tent.	1	1	2	1			1	1					
	Victime 16a - 18a	Acc.	11	14	9	16	15	13	7	21	6	1			
		Tent.	1		1		1	1		1					
	Victime majeure	Acc.	51	82	105	124	149	148	157	167	47				
		Tent.	8	10	12	9	20	20	14	16	4				
Victime âge inconnu	Acc.	4	3	2	3	3	3	3	3	2					
	Tent.				1										
Sous-total			123	156	171	188	229	227	216	241	78	1			
Viol avec conséquence inconnue		Acc.	1	4	3	5	4	4	1	3	5	5	1		
Sous-total			1	4	3	5	4	4	1	3	5	5	1		
Viol n'ayant pas causé la mort (nvCPS)	Victime < 16a	Acc.								2	19	37	38	30	
		Tent.										1			
	Victime 16a - 18a	Acc.									18	12	25	8	
		Tent.										1	2		
	Victime majeure	Acc.							9	9	138	178	154	76	
		Tent.							1		7	14	7	5	
Sous-total								10	11	182	243	226	119		
Attentat à la pudeur avec violence / menace	Victime < 16a	Acc.	9	14	17	15	18	22	16	18	6				
		Tent.				1				2					
	Victime 16a - 18a	Acc.	6	1	4	6	3	8	13	8	4				
		Tent.	1												
	Victime majeure	Acc.	32	71	77	75	120	124	90	130	42			1	
		Tent.	2				2	1	1	1					
Sous-total			50	86	98	97	143	155	120	159	52		1		



Infr. contre les mœurs

			2000	2015	2016	2017	2018	2019	2020	2021	2022	2023	2024	2025
Attentat à la pudeur sans violence / menace	Victime < 16a	Acc.	33	31	33	25	21	48	28	36	12			
		Tent.	3		2	1					1			
	Victime 16a - 18a	Acc.		5	5	10	9	9	13	13	5			
		Tent.			1	1		1						
	Victime âge inconnu	Acc.	23	28	27	26	34	25	32	33	18			
		Tent.	2											
Sous-total			61	64	68	62	65	83	73	82	36			
Attentat à la pudeur non spécifié		Acc.	7		5		1	2						
Sous-total			7		5		1	2						
Atteinte intégrité sexuelle sans mort (nvCPS)	Victime < 16a	Acc.						2		2	46	48	56	35
		Tent.												
	Victime 16a - 18a	Acc.							1	2	13	18	26	12
		Tent.												
	Victime majeure	Acc.							2	3	120	166	185	76
Tent.										1	3	2	1	
Sous-total								2	3	7	180	235	269	124
Atteinte intégrité sex.-indéterminé (nvCPS)		Acc.							1	2	1	2		
		Tent.							1					
	Sous-total								1	1	2	1	2	
Pornographie enfantine	Détention	Acc.	4	10	10	7	13	9	5	9	6			
		Tent.												
	Distribution	Acc.	3	17	13	22	68	51	42	48	5			
		Tent.												
	Accès pornographie enfantine via technologie	Acc.		1	1	1	10	7	9	4	1			
Non spécifié	Acc.		5	1		3	1		1					
Sous-total			7	33	25	30	94	68	57	62	12			
Pornographie		Acc.	2	2	2		5	1		1				
	Sous-total			2	2	2	5	1		1				



Infr. contre les mœurs

			2000	2015	2016	2017	2018	2019	2020	2021	2022	2023	2024	2025	
Incitation à la débauche	Victime mineure	Acc.	7	12	5	7	7	10	7	8	3				
		Tent.	1	1		1									
	Victime majeure	Acc.	70	33	4	13	3	2	1	3	1				
		Tent.	2												
	Age victime inconnu	Acc.	5	76	1	5	1	1	1						
		Tent.	1												
	Publicité par ICT pour débauche	Acc.					2		2	1					
	Autre publicité pour débauche	Acc.	72	2	3		7	2	4	1	2				
		Tent.									1				
Non spécifié	Acc.	39	1		1		1	1	1	1					
	Sous-total		197	125	13	26	21	16	16	15	6				
Exploitation de la débauche d'autrui	Victime mineure	Acc.		7	2	2	6	15	7	5	3				
		Tent.							1						
	Victime majeure	Acc.	18	13	23	10	9	19	4	9	9	1			
		Tent.	1		1	1									
	Age victime non spécifié	Acc.			1	2	1			1					
		Tent.	2												
	Age victime inconnu	Acc.	45	2	7	3			1	1	5	1			
Tent.		2													
	Sous-total		68	22	34	18	17	35	13	20	13	1			
Outrage public aux bonnes mœurs	Actions (exhibitionnisme, etc.)	Acc.	23	55	42	49	50	52	70	65	63				
	Ecrits, images, objets	Acc.	44	7	10	16	31	9	7	8	1				
		Tent.									1				
	Obscénités en public	Acc.	1	1	1	1	1		2	2	2				
	Exhibitionnisme (nvCPS)	Acc.									12	70	67	27	
	Contenu pornographique extrême ou violent (nvCPS)	Acc.									1	7	5	3	
	Non spécifié	Acc.	1		2		2	1			1				
	Tent.	1													
	Sous-total		70	63	55	66	84	62	79	76	80	77	72	30	
Voyeurisme	Observation/enregistrement de nudité ou intimité	Acc.	3	3	7	12	20	12	12	17	7				
		Tent.						1							
	Diffusion enregistrement nudité ou intimité	Acc.			5	16	18	16	38	30	13				
		Tent.							1	1	1				
	Non spécifié	Acc.				1	1								
	Sous-total		3	3	12	29	39	29	51	48	21				



Infr. contre les mœurs

			2000	2015	2016	2017	2018	2019	2020	2021	2022	2023	2024	2025
Voyeurisme direct (nvCPS)	Victime < 16a	Acc.											2	
	Victime 16a - 18a	Acc.										3		1
	Victime majeure	Acc.								1	3	7	7	4
		Sous-total									1	3	10	9
Voyeurisme via moyen technique ou autre (nvCPS)	Victime < 16a	Acc.									2	3	2	1
	Victime 16a - 18a	Acc.									1	2	2	
	Victime majeure	Acc.								1	6	10	15	4
		Sous-total									1	9	15	19
Diffusion de contenu à caractère sexuel (nvCPS)	Victime < 16a	Acc.									4	3	5	2
	Victime 16a - 18a	Acc.						1					2	
	Victime majeure	Acc.									4	3	6	3
		Sous-total							1			8	6	13
Diffusion contenu sex. but méchant/lucrat. (nvCPS)	Victime < 16a	Acc.									3	9	8	5
		Tent.										1		
	Victime 16a - 18a	Acc.									1	6	1	3
		Tent.											1	
	Victime majeure	Acc.									17	20	43	9
		Tent.										6	1	1
	Sous-total										21	42	54	18
Diffusion contenu caract. sex.-indéterminé (nvCPS)	Acc.										1			
	Sous-total										1			
Avortement sans permission de la femme	Non spécifié	Tent.		1										
	Sous-total			1										
Grooming (contact par ICT avec mineur < 16 ans)	Acc.			1		1	2	1						
	Tent.						1							
	Sous-total			1		1	3	1						
Grooming offline - sans ICT (nvCPS)	Victime < 16a	Acc.										3	2	3
	Victime 16a - 18a	Acc.										3	1	
	Sous-total											6	3	3
Grooming online - avec ICT (nvCPS)	Victime < 16a	Acc.										3	2	1
	Victime 16a - 18a	Acc.												1
	Sous-total											3	2	2



Infr. contre les mœurs

			2000	2015	2016	2017	2018	2019	2020	2021	2022	2023	2024	2025
Exploitation sexuelle mineurs-prostitution (nvCPS)	Incitation à la débauche/prostit. (nvCPS)	Acc.									3	7	5	5
	Recrutement aux fins de débauche/prostit. (nvCPS)	Acc.									3			1
		Tent.											1	
	Exploitation de la débauche/prostit. (nvCPS)	Acc.									7	3	8	3
	Obtention de la débauche/prostit. (nvCPS)	Acc.										1	4	2
	Publicité pour la débauche/prostit. (nvCPS)	Acc.												1
	Sous-total										13	11	18	12
Images d'abus sexuels de mineurs (nvCPS)	Production/diffusion images abus sexuels (nvCPS)	Acc.						1			10	8	27	17
	Détention/acquisition images abus sexuels (nvCPS)	Acc.						1			2	4	7	14
	Accès à images abus sexuels de mineurs (nvCPS)	Acc.						1					3	
	Sous-total							3			12	12	37	31
Abus de la prostitution - personne majeure (nvCPS)		Acc.								1	2	11	16	9
		Tent.											1	
	Sous-total									1	2	11	17	9
	Total		589	559	487	521	703	690	642	729	736	679	743	363



Infr. contre autres valeurs morales et sentiments

			2000	2015	2016	2017	2018	2019	2020	2021	2022	2023	2024	2025
Harcèlement	Harcèlement par téléphone (OLD)	Acc.	103											
		Acc.	25	569	596	606	697	783	720	865	857	952	951	531
	Sous-total	128	569	596	606	697	783	720	865	857	952	951	531	
Violation de sépulture		Acc.	2			1	1			1	2			
		Sous-total	2			1	1			1	2			
Violation du secret professionnel		Acc.	9	28	22	19	18	20	10	28	15	15	13	7
		Sous-total	9	28	22	19	18	20	10	28	15	15	13	7
Atteinte à l'honneur	Calomnie et diffamation	Acc.	73	93	84	109	108	129	101	118	160	109	123	71
		Tent.	1											
	Déclaration calomnieuse	Acc.	13	9	13	9	12	12	8	10	6	3	10	3
	Imputation calomnieuse	Acc.	15	7	14	12	8	8	5	7	6	9	8	3
	Divulgation méchante	Acc.	5	4	4	3	3	6	3	6	4	2	3	5
	Injures (Délit)	Acc.	53	313	339	303	262	221	167	153	168	148	163	71
	Non spécifié	Acc.	3	7	6	8	5	6	4	3	1		2	1
	Tent.	2												
	Sous-total	165	433	460	444	398	382	288	297	345	271	309	154	
Vie privée	Intrusion de nuit	Acc.		1		2		2			1			
		Acc.	77	55	80	80	78	75	61	61	66	59	65	28
	Violation de domicile par un particulier	Tent.	3	2		2	2	1	2		1			
		Acc.	16	19	23	19	9	17	7	9	17	13	10	13
	Tent.										1			
	Sous-total	96	77	103	103	89	95	70	70	85	73	75	41	
Libre exercice des cultes		Acc.	1		2									
		Sous-total	1		2									
Tapage nocturne		Acc.	17	593	705	467	342	297	358	325	476	378	340	115
		Sous-total	17	593	705	467	342	297	358	325	476	378	340	115
Abus d'informations issues d'un dossier pénal		Acc.		2	1									
		Sous-total		2	1									
Violation de communication par particulier		Acc.	2	3	1	7	11	4	1	3	5	1	3	
		Tent.			1									
		Sous-total	2	3	2	7	11	4	1	3	5	1	3	
Abus faiblesses de personnes		Acc.		8	11	7	11	10	11	10	6	13	8	8
		Tent.			1				1					1



Infr. contre autres valeurs morales et sentiments

		2000	2015	2016	2017	2018	2019	2020	2021	2022	2023	2024	2025
	Sous-total		8	12	7	11	10	12	10	6	13	8	9
Vie privée mœurs: publication identité victime	Acc.			1		3	1	2	1	4	4	1	1
	Sous-total			1		3	1	2	1	4	4	1	1
Cyberlokkig (leurre de mineur par ICT)	Acc.		1			1	3	2			1		
	Sous-total		1			1	3	2			1		
Attirer ou utiliser mineur ou personne vulnérable	Acc.		3	3	4	3	3	1	3	2	2	2	
	Sous-total		3	3	4	3	3	1	3	2	2	2	
Occupation bien d'autrui (squatter)	Pénétrer / occuper / séjourner (bien non habité)	Acc.				11	22	29	23	24	61	48	10
		Tent.				1				1		1	
	Pénétrer / occuper / séjourner (bien habité)	Acc.					3	4	9	6	14	10	3
		Tent.										1	
	Pas donner suite ordonnance d'évacuation/expulsion	Acc.							1				
	Sous-total				12	25	33	33	31	75	60	13	
	Total	420	1.717	1.907	1.658	1.586	1.623	1.497	1.636	1.828	1.785	1.762	871



Infr. relative au statut juridique de l'enfant

			2000	2015	2016	2017	2018	2019	2020	2021	2022	2023	2024	2025
Non-représentation d'enfants	Par les parents	Acc.	40	100	114	141	155	146	114	149	175	152	133	80
		Tent.		1		1								
	Par une personne qui en a la charge	Acc.		2	6	4	8	2	3	5	9	9	2	
		Sous-total	40	103	120	146	163	148	117	154	184	161	135	80
Suppression d'un enfant	Acc.				1									
	Sous-total				1									
Non-déclaration de naissance	Acc.			1			3			1		1		
	Sous-total			1			3			1		1		
Non spécifié	Acc.			1		2	1	6	3	1		1		
	Sous-total			1		2	1	6	3	1		1		
Total			40	105	120	149	167	154	120	156	184	163	135	80



Vol et extorsion

			2000	2015	2016	2017	2018	2019	2020	2021	2022	2023	2024	2025
Vol avec circ. aggr.	Avec violence	Acc.	1.843	1.456	1.399	1.567	1.679	1.772	1.051	1.141	1.422	1.750	1.840	519
		Tent.	218	150	141	142	149	137	113	114	111	137	118	45
	Sans violence	Acc.	10.426	6.417	6.146	6.255	5.792	6.179	3.970	4.309	5.459	6.433	6.343	2.247
		Tent.	3.754	2.264	2.051	2.327	2.286	2.219	1.782	1.863	2.124	2.454	2.418	884
	Sous-total			16.241	10.287	9.737	10.291	9.906	10.307	6.916	7.427	9.116	10.774	10.719
Vol sans circ. aggr.	Avec violence	Acc.	961	1.048	732	865	943	957	581	636	644	861	829	298
		Tent.	72	80	60	75	62	65	62	59	41	69	66	18
	Sans violence, Vol à la tire	Acc.	3.997	5.593	4.663	5.462	7.770	9.762	4.868	4.662	7.531	9.274	9.598	3.612
		Tent.	37	42	52	79	108	172	91	64	58	77	90	17
	Sans violence, Vol d'usage	Acc.	33	23	29	22	21	23	17	49	32	29	35	13
		Tent.										1		
	Sans violence, Vol domestique	Acc.	222	216	187	200	180	172	120	99	131	140	122	51
		Tent.	6	6	1	2	2	1	1	3		1		2
	Sans violence	Acc.	12.273	11.126	10.210	11.217	12.667	13.998	8.597	9.104	12.048	13.436	13.084	5.311
		Tent.	195	202	222	248	279	304	280	302	362	294	290	93
Sous-total			17.796	18.336	16.156	18.170	22.032	25.454	14.617	14.978	20.847	24.182	24.114	9.415
Vol non spécifié	Acc.		2.019	53	60	58	52	59	40	17	51	30	39	13
		Tent.	149		1		1	2						
	Sous-total		2.168	53	61	58	53	61	40	17	51	30	39	13
Extorsion	Acc.		89	207	161	127	162	177	128	106	142	209	213	96
		Tent.	22	93	91	69	96	77	106	104	85	95	95	41
	Sous-total		111	300	252	196	258	254	234	210	227	304	308	137
Fabrication de fausses clefs	Acc.	4	1	1	1					2				
	Sous-total	4	1	1	1					2				
Maraudage	Acc.	1												
	Sous-total	1												
Total			36.321	28.977	26.207	28.716	32.249	36.076	21.807	22.632	30.243	35.290	35.180	13.260

FPF/DGR/DR/BIPOL - Statistiques policières de criminalité (date de clôture: 31/10/2025)
 Les données pour les années 2001 jusqu'à 2014 ne sont plus publiées mais restent disponibles sur demande auprès du service BIPOL.
 Les données pour 2025 ne concernent que le 1er semestre.



Fraude

			2000	2015	2016	2017	2018	2019	2020	2021	2022	2023	2024	2025
Blanchiment d'argent	Acc.	19	81	82	75	62	172	263	238	262	359	395	169	
	Tent.	1		1		1		1	1	1	2	2	1	
	Sous-total	20	81	83	75	63	172	264	239	263	361	397	170	
Recel	Recel simple	Acc.	255	299	262	301	309	402	351	311	403	447	346	131
		Tent.	1	2		2	2	3		1				
	Recel qualifié	Acc.	100	21	19	27	42	33	29	21	12	7	11	4
		Tent.					1	1						
	Non spécifié	Acc.	24	4	6	6	1	2	1	2		2	2	
		Tent.	4											
Sous-total		384	326	287	336	355	441	381	335	415	456	359	135	
Grivèlerie	Carburant / lubrifiant	Acc.	88	12	1	6	5	4	4	1		4	2	
		Acc.	30	46	65	61	34	49	21	19	48	42	32	18
	Tent.									1				
	Voiture de location	Acc.	23	25	31	21	20	19	12	9	9	11	10	7
		Acc.	22	13	8	5	3	5	4	3	6	6	3	1
	Non spécifié	Acc.	2									1	1	
Sous-total		165	96	105	93	62	77	41	32	65	63	48	26	
Corruption privée	Acc.		3	3	6	3	5	2	2	4	5	1		
	Tent.								1	1				
	Sous-total		3	3	6	3	5	2	3	5	5	1		
Détournement et destruction frauduleuse	Cel frauduleux	Inc.	1											
		Acc.	2.452	192	222	165	240	547	378	453	531	548	450	207
		Tent.	5				1			1				
	D'argent, de papiers, etc.	Acc.	18	6	6	10	5	5	2	3	6	1	4	
		Acc.	7	2		1		1		1	1		1	1
	D'objets saisis	Acc.	6	2	6	11	4	6	4	5	5	4	10	
		Tent.			1									
	De biens mobiliers des époux	Acc.	4											
		Acc.	1		1	2				1				
	D'héritage	Tent.	1											
Acc.		197	10	6	16	13	6	9	4	5	9	3	6	
Sous-total		2.692	212	242	205	262	566	393	467	549	562	468	214	



Fraude

			2000	2015	2016	2017	2018	2019	2020	2021	2022	2023	2024	2025	
Escoquerie	Fraude par internet	Acc.		223	226	273	450	677	897	1.137	1.273	1.262	1.157	587	
		Tent.		67	68	72	77	103	148	168	152	146	122	68	
	Escoquerie sans internet	Acc.	2	466	497	514	460	422	281	351	356	390	389	194	
		Tent.		119	145	136	80	71	46	129	248	202	159	61	
	Non spécifié	Acc.	398												
		Tent.	84												
Sous-total			484	875	936	995	1.067	1.273	1.372	1.785	2.029	2.000	1.827	910	
Tromperie	Marchandises vendues / travail fourni	Acc.	5	1	4	4	6	6	1	1	2	1	1	1	
		Tent.	1												
	Monnaies	Acc.	1	4		1	1		1		1				
		Tent.	1												
	Endossement frauduleux d'effets de commerce	Acc.				1									
	Endossement frauduleux de factures	Acc.				1		4		1				1	
	Faux poids, mesures et instruments de pesage	Acc.	1												
Non spécifié	Acc.	4	1	2	1	1							1		
Sous-total			13	6	6	8	8	10	2	2	3	1	2	2	
Abus de confiance et infr. apparentées	Abus de confiance	Acc.	531	367	363	429	419	383	378	372	421	450	464	216	
		Tent.	10				2	1	2					1	
	Abus des faiblesses	Acc.	22	21	15	30	30	33	27	20	15	18	29	13	
		Tent.							1						
Sous-total			563	388	378	459	451	417	408	392	436	468	493	230	
Abus de biens sociaux	Par des sociétés	Acc.		9	3	7	7	17	5	8	4	13	7	1	
	Par des A.S.B.L.	Acc.			2	2	3	1			1	2			
	Non spécifié	Acc.		6	5	6	6	6	3	5	6	2	3	1	
	Autres	Acc.		19	9	6	10	5	4	8	4	9	3	1	
Sous-total				34	19	21	26	29	12	21	15	26	13	3	
Infr. liées à l'insolvabilité	Par le curateur	Acc.								1					
	Par des tiers	Acc.		3	1	3	2	3	1	1	4	5	2		
	Par le débiteur	Acc.		3	7	11	15	17	12	6	15	3	12	1	
	Non spécifié	Acc.	11	26	21	34	30	29	10	10	9	13	6	3	
Sous-total			11	32	29	48	47	49	23	18	28	21	20	4	
Insolvabilité frauduleuse	Acc.	3	5	6	2	5	3	8	7	4			3		
	Sous-total	3	5	6	2	5	3	8	7	4			3		



Fraude

		2000	2015	2016	2017	2018	2019	2020	2021	2022	2023	2024	2025
Chèques sans provision	Acc.	236		2	4								
	Tent.	27											
	Sous-total	263		2	4								
Compartiments cachés moyens de transport	Acc.											1	
	Sous-total											1	
Total		4.598	2.058	2.096	2.252	2.349	3.042	2.906	3.301	3.812	3.963	3.632	1.694



Dégradation de la propriété

			2000	2015	2016	2017	2018	2019	2020	2021	2022	2023	2024	2025	
Incendie volontaire	Dans lieu habité (de jour)	Acc.	12	9	12	8	8	10	9	16	17	12	21	10	
		Tent.	4		2	1	2	2	3	1			2	1	
	Dans lieu habité (de nuit)	Acc.	26	22	11	24	14	22	12	22	22	9	9	19	6
		Tent.		3	6	2	1	1	4	3	3	3	1	1	
	Dans lieu habité (moment indéterminé)	Acc.	1	1					2	1	1			2	2
		Tent.	1	1								1			
	Dans un autre lieu (de jour)	Acc.	27	23	30	24	21	22	27	27	25	35	34	35	10
		Tent.	3	3		2	1	1	1	1	2	1	2		
	Dans un autre lieu (de nuit)	Acc.	44	56	69	49	55	53	62	62	84	91	75	68	40
		Tent.	3	2	2	6	2	1	6	6	5	1	3	2	1
	Dans un autre lieu (moment indéterminé)	Acc.	6	3	1	8	4	2			4	1	3	3	1
		Tent.	1	1	1				3						
Non spécifié	Acc.		2			2	2				1				
	Tent.	1													
Sous-total			129	126	134	124	110	121	125	163	160	143	152	68	
Destruction par explosion volontaire	Dans lieu habité (de jour)	Acc.		1											
	Dans lieu habité (de nuit)	Acc.		1								2	2		
	Dans lieu habité (moment indéterminé)	Acc.												1	
		Tent.	1												
	Dans un autre lieu (de jour)	Acc.	1		1									2	
Dans un autre lieu (de nuit)	Acc.			1		1	1	1	1	1		1	5	1	
Sous-total			2	2	2	1	1	1	1	1	3	10	1		
Incendie involontaire		Acc.	133	92	106	106	112	113	115	121	159	158	159	97	
		Tent.							1						
Sous-total			133	92	106	106	112	113	116	121	159	158	159	97	
Destruction, dénaturation, dégradation	Avec circ. aggr.	Acc.	143	29	18	40	27	14	25	26	18	14	30	7	
		Tent.	2			1			1						
	Destruction de biens agricoles	Acc.		3	2	2			2	1			2		
		Acc.	78	1	3	4		8	2				2	2	
	Non spécifié	Tent.	23												
Sous-total			246	33	23	47	27	22	30	27	18	16	34	7	



Dégradation de la propriété

			2000	2015	2016	2017	2018	2019	2020	2021	2022	2023	2024	2025	
Vandalisme	Sur véhicules	Acc.	1.671	1.558	1.480	1.519	1.402	1.569	1.151	1.308	1.454	1.558	1.327	708	
		Tent.	9	1	1	2		2	1		1	1	1		
	Sur autres biens mobiliers	Acc.	427	292	273	287	259	258	266	353	323	325	353	151	
		Tent.	3		1		1		1						
	Graffitis	Acc.	7	398	346	280	232	205	284	203	203	246	261	119	
		Tent.			2	1	1						1		
	Autres détériorations sur biens immobiliers	Acc.	729	866	780	660	700	691	651	704	795	806	745	322	
		Tent.	3		2		1				1	1	2		
	Dégradation de clôture	Acc.	211	210	260	284	262	280	268	277	262	295	311	129	
		Tent.			2					1	1	1		1	
			Sous-total	3.060	3.325	3.147	3.033	2.858	3.005	2.623	2.846	3.040	3.233	3.001	1.429
			Total	3.570	3.578	3.412	3.310	3.108	3.262	2.895	3.158	3.377	3.553	3.356	1.602



Infr. contre la Sécurité de l'Etat

			2000	2015	2016	2017	2018	2019	2020	2021	2022	2023	2024	2025
Roi et gouvernement	Acc.		2	1	3				1	1	1			
	Sous-total		2	1	3				1	1	1			
Sûreté intérieure de l'Etat	Acc.		1	3	6	3	2			1	3	2	1	
	Sous-total		1	3	6	3	2			1	3	2	1	
Sûreté extérieure de l'Etat	Acc.				2		2		2	3	3	1	1	
	Sous-total				2		2		2	3	3	1	1	
Terrorisme	Groupe terroriste	Acc.		94	136	76	23	14	11	4	3	3	6	6
		Tent.		2		2								
	Diffuser un message qui incite au terrorisme	Acc.		1	9	9	2		2		2	1	2	2
		Tent.		1										
	Infractions terroristes particulières	Acc.		1						1		1		
	Sous-total			99	145	87	25	14	13	5	5	5	8	8
Non spécifié	Acc.		1	3	4	2							2	
	Tent.		1											
	Sous-total		2	3	4	2							2	
	Total		5	106	160	92	29	14	16	10	12	8	12	8



Infr. contre la sécurité publique

			2000	2015	2016	2017	2018	2019	2020	2021	2022	2023	2024	2025
Organisation criminelle	Acc.		3	35	41	40	25	31	42	33	31	29	24	10
	Sous-total		3	35	41	40	25	31	42	33	31	29	24	10
Association de malfaiteurs	Acc.		93	105	80	123	99	92	67	61	47	71	79	42
	Tent.		3								1			1
	Sous-total		96	105	80	123	99	92	67	61	48	71	79	43
Evasion de prisonniers	Evasion simple	Acc.	3	5	3	4	9	10	10	11	12	21	10	7
		Tent.	9		1	1			1					
	Evasion qualifiée	Acc.			1					1		1	1	1
		Tent.	1	1										2
	Non-entrée de congé	Acc.		2			2		1	2	2	12	9	11
		Acc.		59	22	35	42	33	56	96	121	115	40	22
Non-respect surveillance électronique	Acc.		4	2	2	2	1	1	1	6	3	2		
	Acc.	6	4	2	2	2	1	1	1	6	3	2		
	Sous-total		19	71	29	42	55	44	69	111	141	152	64	41
Recel	Recel de criminel	Acc.	1		1	1			1	1				
	Sous-total		1		1	1			1	1				
Menaces	Menace d'attentat	Acc.	19	19	11	11	14	3	50	20	11	6	12	8
		Tent.	1											
	Verbales	Acc.	1.170	795	712	638	694	671	618	656	656	623	659	328
		Tent.	3				1							
	Écrites	Acc.	67	171	181	161	169	166	171	187	164	190	196	119
		Tent.			1		1				1			
	Par gestes, emblèmes	Acc.	287	455	406	411	434	460	412	498	563	562	555	264
		Tent.	1			1		1			1		1	
	Alerte à la bombe	Acc.	21	94	92	49	47	60	39	25	30	51	36	21
		Tent.	1		2								1	
Non spécifié	Acc.	33	18	22	18	21	9	12	13	11	9	9	8	
	Tent.	15												
	Sous-total		1.618	1.552	1.427	1.289	1.381	1.370	1.302	1.399	1.437	1.442	1.468	748
Jet d objets murs d'une prison	Acc.												103	44
	Tent.												4	
	Sous-total												107	44
	Total		1.737	1.763	1.578	1.495	1.560	1.537	1.481	1.605	1.657	1.694	1.742	886



Infr. contre l'autorité publique

			2000	2015	2016	2017	2018	2019	2020	2021	2022	2023	2024	2025
Violence c/ personnes investies autorité publique	Acc.		18	36	30	23	16	25	41	52	29	22	24	9
	Tent.		2							1				
	Sous-total		20	36	30	23	16	25	41	53	29	22	24	9
Rébellion	Rébellion armée	Acc.	31	46	28	34	42	25	37	88	45	25	26	18
		Tent.				1	1							
	Rébellion non armée	Acc.	391	251	202	190	173	205	232	181	173	159	167	88
		Tent.	1											
	Non spécifié	Acc.	36	22	19	13	13	15	12	19	14	17	19	9
		Tent.	12											
Sous-total		471	319	249	238	228	246	281	288	232	201	212	115	
Outrages	Acc.		424	136	162	120	95	101	140	109	67	56	63	35
	Tent.		3											
	Sous-total		427	136	162	120	95	101	140	109	67	56	63	35
Refus de coopération (informatique et télécom)	Acc.				11		2	2	2	1	2	3	3	5
	Sous-total				11		2	2	2	1	2	3	3	5
Autres infractions	Bris de scellés	Acc.	8	16	11	15	19	20	21	6	14	8	12	19
	Entraves exercice fonction judiciaire	Acc.	1							1		1	1	
	Entraves exécution travaux publics	Acc.			1	1								
	Imprimés sans éditeur responsable	Acc.	8		1		1		2	1			1	2
	Industrie, commerce et enchères publiques	Acc.		3	2				3	2	1			
Sous-total		17	19	15	16	20	23	25	9	14	9	14	21	
Total			935	510	467	397	361	397	489	460	344	291	316	185



Infr. contre la foi publique

			2000	2015	2016	2017	2018	2019	2020	2021	2022	2023	2024	2025	
Faux en écritures	Faux en écritures	Acc.	650	586	586	570	368	382	313	366	298	242	234	99	
		Tent.	10		2	8	2	2	1	2				1	
	Usage de faux en écrit. et écrit. falsifiées	Acc.	500	471	467	510	380	357	266	301	266	234	190	83	
		Tent.	11	4	8	11	4	2	5	2		2	1		
	Sous-total			1.171	1.061	1.063	1.099	754	743	585	671	564	478	426	182
Usurpation	Immixtion dans fonctions publiques	Acc.	52	24	14	12	15	10	5	6	9	5	9	5	
		Tent.	1												
	De fonctions	Acc.	30	31	19	18	15	17	10	13	9	9	9	12	6
		Tent.	1												
	De titres	Acc.	5	4	6	3	2	4	5	2	2	3	1	1	
		Acc.					1	1		1					
	De costumes, de décorations, etc.	Acc.	1	3		3	1		1	1					
		Acc.	457	538	622	541	426	660	450	350	323	280	317	144	
	De nom	Tent.	1	3	3	2	1	1			2			2	
Acc.		6	6	4	2	5	3	3	1	8	3	6	2		
Sous-total			554	609	668	581	466	696	474	374	353	300	347	158	
Contrefaçon / falsification	Contrefaçon	Acc.	43	47	51	59	45	64	45	44	72	68	117	40	
		Acc.	27	23	31	44	71	41	46	25	43	38	43	16	
	Non spécifié	Acc.	5	2	3	3	3	2	1	1		1			
		Tent.	1												
Sous-total			76	72	85	106	119	107	92	70	115	107	160	56	
Fausses monnaies	Emission	Acc.	111	72	53	67	43	45	23	21	13	13	16	14	
		Tent.		2		1	2	1				4			
	Non spécifié	Acc.	6	2	1	1	1				1	2			
		Tent.	1												
	Autres	Acc.	70	33	14	32	25	27	26	8	14	23	17	10	
		Tent.										1			
Sous-total			188	109	68	101	71	73	49	29	28	43	33	24	
Faux en justice	Faux témoignage	Acc.		4	2	2	1				2		1	2	
	Fausses déclarations	Acc.	13	21	25	31	12	24	22	45	10	15	15	8	
		Tent.	1		1										
	Faux serment	Acc.	1						1						
	Subornation de témoins	Acc.	2								1		1		
Acc.		1		1		1		1	1						



Infr. contre la foi publique

		2000	2015	2016	2017	2018	2019	2020	2021	2022	2023	2024	2025
	Sous-total	18	25	29	33	14	24	23	47	13	15	17	10
	Total	2.007	1.876	1.913	1.920	1.424	1.643	1.223	1.191	1.073	943	983	430



BRUXELLES CAPITALE IXELLES

Infraction Code pénal

Infr. contre la famille

		2000	2015	2016	2017	2018	2019	2020	2021	2022	2023	2024	2025
Bigamie	Acc.				1			1			1		1
	Sous-total				1			1			1		1
Abandon de famille	Acc.	30	20	16	10	7	12	6	4	1	5	6	2
	Sous-total	30	20	16	10	7	12	6	4	1	5	6	2
Refus du droit aux relations personnelles	Acc.	150	96	93	77	100	92	83	76	56	45	20	16
	Sous-total	150	96	93	77	100	92	83	76	56	45	20	16
Non-acquittement pension alimentaire	Acc.	89	36	35	22	20	21	13	12	18	8	18	3
	Sous-total	89	36	35	22	20	21	13	12	18	8	18	3
Mariage forcé	Acc.		1		4			1		2			
	Tent.		1	1		1	1						
	Sous-total		2	1	4	1	1	1		2			
Non spécifié	Acc.	2	2	4		4							
	Sous-total	2	2	4		4							
	Total	271	156	149	114	132	126	104	92	77	59	44	22



Criminalité informatique

		2000	2015	2016	2017	2018	2019	2020	2021	2022	2023	2024	2025
Hacking	Acc.		120	103	89	204	109	127	112	156	129	140	61
	Tent.		3	6	2	8	19	7	4	5	4	3	1
	Sous-total		123	109	91	212	128	134	116	161	133	143	62
Faux en informatique	Acc.		31	34	36	24	24	40	44	41	52	39	27
	Tent.				1	1				1		1	
	Sous-total		31	34	37	25	24	40	44	42	52	40	27
Fraude informatique	Acc.		1.070	1.182	1.363	1.370	1.736	1.563	2.063	2.966	3.460	3.391	1.401
	Tent.		97	116	70	93	83	48	59	67	98	82	39
	Sous-total		1.167	1.298	1.433	1.463	1.819	1.611	2.122	3.033	3.558	3.473	1.440
Sabotage	Acc.		46	54	15	17	14	12	23	38	19	10	6
	Tent.				1		1		2				
	Sous-total		46	54	16	17	15	12	25	38	19	10	6
Non spécifié	Acc.	1											
	Sous-total	1											
Total		1	1.367	1.495	1.577	1.717	1.986	1.797	2.307	3.274	3.762	3.666	1.535



Exercice illégal de l'autorité publique

		2000	2015	2016	2017	2018	2019	2020	2021	2022	2023	2024	2025
Usurpation de pouvoir	Acc.	1	2	1	1						2	1	
	Sous-total	1	2	1	1						2	1	
Concussion	Acc.								1			1	
	Sous-total								1			1	
Corruption publique	Acc.	3	8	7	14	8	14	5	18	14	13	6	8
	Tent.	8	2	3	2	2	2	1	1				
	Sous-total	11	10	10	16	10	16	6	19	14	13	6	8
Coalition	Acc.				2	1				1			
	Sous-total				2	1				1			
Détenition par fonctionnaire public	Acc.	4	2	1	4	1	1	5	3	2	3	2	
	Sous-total	4	2	1	4	1	1	5	3	2	3	2	
Violation de domicile par fonctionnaire public	Acc.		2	2		1	1	3	2				
	Sous-total		2	2		1	1	3	2				
Actes arbitraires	Acc.	6	3	1	3	4	6	3	1	4	4	1	7
	Sous-total	6	3	1	3	4	6	3	1	4	4	1	7
Prise d'intérêt	Acc.		3	2	3	2	3			1	2	2	2
	Sous-total		3	2	3	2	3			1	2	2	2
Abus de l'autorité	Acc.	12	6	7	12	4	4	4		4	5	3	3
	Sous-total	12	6	7	12	4	4	4		4	5	3	3
Ministres des cultes	Acc.		1										
	Sous-total		1										
Négligence du dépositaire	Acc.	1			5								
	Sous-total	1			5								
Violation de communication par fonctionnaire	Acc.				1		2		1				
	Sous-total				1		2		1				
Non spécifié	Acc.										1		
	Sous-total										1		
Total		35	29	24	47	23	33	21	27	26	30	16	20



Marchand de sommeil

		2000	2015	2016	2017	2018	2019	2020	2021	2022	2023	2024	2025
Sans circ. aggr.	Acc.		5	10	11	5	10	14	4	12	12	10	2
	Sous-total		5	10	11	5	10	14	4	12	12	10	2
Avec circ. aggr.	Acc.			2	4		2	5	7	3	1	7	
	Sous-total			2	4		2	5	7	3	1	7	
Total			5	12	15	5	12	19	11	15	13	17	2

Exploitation de la mendicité

		2000	2015	2016	2017	2018	2019	2020	2021	2022	2023	2024	2025
Incitation à la mendicité	Acc.		1		3	2					1	3	
	Sous-total		1		3	2					1	3	
Exploitation de la mendicité d'autrui	Acc.		1	4	8	1	1				8	4	
	Sous-total		1	4	8	1	1				8	4	
Total			2	4	11	3	1				9	7	



Traite des êtres humains

		2000	2015	2016	2017	2018	2019	2020	2021	2022	2023	2024	2025
Exploitation de la mendicité	Acc.				5	1	1	1					
	Sous-total				5	1	1	1					
Exploitation sexuelle	Acc.		22	31	20	18	27	13	15	28	14	30	16
	Tent.			1				1				2	
	Sous-total		22	32	20	18	27	14	15	28	14	32	16
Exploitation économique	Acc.		7	8	8	10	14	4	10	8	10	5	7
	Tent.										2	1	
	Sous-total		7	8	8	10	14	4	10	8	12	6	7
Trafic d'organes	Acc.											1	
	Sous-total											1	
Crimes et délits forcés	Acc.		1			1	1	2	2	1	3	2	
	Sous-total		1			1	1	2	2	1	3	2	
Production ou diffusion de pornographie enfantine	Acc.		1		1		5			1			
	Sous-total		1		1		5			1			
Total			31	40	34	30	48	21	27	38	29	41	23

Provocation crime ou délits

		2000	2015	2016	2017	2018	2019	2020	2021	2022	2023	2024	2025
Provocation délits	Acc.							8	19	8	11	12	5
	Sous-total							8	19	8	11	12	5
Provocation crime	Acc.							8	2	1	1	2	2
	Sous-total							8	2	1	1	2	2
Total								16	21	9	12	14	7

Autres infractions Code pénal

		2000	2015	2016	2017	2018	2019	2020	2021	2022	2023	2024	2025
	Acc.		2	5	4	9	4	8	5	18	11	7	2
	Sous-total		2	5	4	9	4	8	5	18	11	7	2
Total			2	5	4	9	4	8	5	18	11	7	2



Contravention Code pénal

		2000	2015	2016	2017	2018	2019	2020	2021	2022	2023	2024	2025
Injures (Contravention)	Acc.	159											
	Sous-total	159											
Destruction d'animaux (Contravention)	Acc.	1											
	Tent.	2											
	Sous-total	3											
Dissimulation visage dans lieu public	Acc.		1			2	1	1	2	2	9	6	1
	Sous-total		1			2	1	1	2	2	9	6	1
Autres contraventions CP	Acc.	79	11	8	3	4	2	1	2	2	3	1	3
	Tent.	1			1								
	Sous-total	80	11	8	4	4	2	1	2	2	3	1	3
Total		242	12	8	4	6	3	2	4	4	12	7	4

STATISTIQUES POLICIERES DE CRIMINALITE

LIEU DE PERPETRATION: ZONE DE POLICE

BRUXELLES CAPITALE IXELLES

***ANNEXE II: DETAIL PAR CATEGORIE DE DELIT
LOIS SPECIALES***



BRUXELLES CAPITALE IXELLES

Infraction Lois spéciales

Drogues			2000	2015	2016	2017	2018	2019	2020	2021	2022	2023	2024	2025	
Détention		Acc.	1.330	2.039	2.235	2.395	2.476	2.675	3.504	2.842	2.749	3.418	3.944	2.148	
		Tent.	13		1										
		Sous-total	1.343	2.039	2.236	2.395	2.476	2.675	3.504	2.842	2.749	3.418	3.944	2.148	
Usage	Usage en groupe	Acc.	311												
		Tent.	4												
	Usage individuel	Acc.	810												
		Tent.	16												
	Faciliter l'usage	Acc.	14	15	10	14	12	17	7	10	4	5	4	2	
	Incitation à l'usage	Acc.	3	1	1	5	6	4	1	1	5	70	105	42	
	Désordre, scandale ou danger dans un espace public	Acc.		1	7	5	6	6	10	26	36	30	35	12	
Non spécifié	Acc.						1								
	Sous-total	1.158	17	18	24	24	28	18	37	45	105	144	56		
Importation et exportation		Acc.	92	142	115	107	102	110	97	33	31	18	17	13	
		Tent.	3												
		Sous-total	95	142	115	107	102	110	97	33	31	18	17	13	
Fabrication		Acc.	3	30	22	24	25	30	31	19	22	4	17	5	
		Sous-total	3	30	22	24	25	30	31	19	22	4	17	5	
Commerce		Acc.	154	451	415	362	388	571	605	540	612	610	525	328	
		Tent.	8	3	1	1		1		1		2			
		Sous-total	162	454	416	363	388	572	605	541	612	612	525	328	
Protoxyde d'azote (gaz hilarant)		Acc.											39	118	
		Sous-total											39	118	
Autres		Acc.	20	92	115	142	191	254	247	183	226	226	247	119	
		Sous-total	20	92	115	142	191	254	247	183	226	226	247	119	
Total			2.781	2.774	2.922	3.055	3.206	3.669	4.502	3.655	3.685	4.383	4.933	2.787	



Législation sur les étrangers			2000	2015	2016	2017	2018	2019	2020	2021	2022	2023	2024	2025	
Transmigration illégale	Mariages simulés/blancs sans récompense/contrainte	Acc.	1	21	12	16	15	12	9	9	9	11	11	4	
		Tent.				3		1				1			
	Cohab. légale de complais. sans récompense/contr.	Acc.		1	1	1	2	1						1	
		Accès au territoire	Acc.	68	175	196	164	239	432	264	277	272	303	322	134
	Séjour	Acc.	512	1.681	1.490	2.035	2.229	2.796	2.071	2.122	2.253	2.636	2.492	997	
		Tent.									2		1		
	Éloignement	Acc.	3	8	13	5	36	93	22	5	11	7	6	2	
		Pas de port de documents d'identité ou de voyage	Acc.		2	4	5	6	1	3	2	1	1	3	
	Inscription au registre des étrangers	Acc.	59	212	176	196	162	462	636	529	573	756	583	304	
	Reconnaissance fraudul. sans récompense/contrainte	Acc.		4		3	2					1		2	
Tent.												1			
	Sous-total		643	2.104	1.892	2.425	2.694	3.797	3.006	2.946	3.120	3.717	3.415	1.446	
Mariages simulés/blancs avec récompense/contrainte	Se faire rétribuer	Acc.		1	1	1	1	2							
		Tent.			1				1						
	Recours à la contrainte	Acc.			1										
	Sous-total			1	3	1	1	2	1						
Trafic d'êtres humains		Acc.		18	18	38	19	14	15	11	14	6	9	1	
		Tent.									1				
	Sous-total		18	18	38	19	14	15	11	15	6	9	1		
Traite d'êtres humains		Acc.	66												
	Sous-total		66												
Aide au séjour illégal		Acc.		7	8	11	5	3	2	7	7	3	8	3	
		Tent.				1									
	Sous-total		7	8	12	5	3	2	7	7	3	8	3		
Reconnaissance fraudul. avec récompense/contrainte	Recours à la contrainte	Acc.								1					
		Sous-total								1					
Non spécifié		Acc.	14	8	4	2	1	5	1	1	1	1			
		Tent.	8												
	Sous-total	22	8	4	2	1	5	1	1	1	1				
Autres		Acc.	13	1				1	3	2	3	2		2	
		Tent.				1									
	Sous-total	13	1		1		1	3	2	3	2		2		
	Total		744	2.139	1.925	2.479	2.720	3.822	3.028	2.968	3.146	3.729	3.432	1.452	

FPF/DGR/DR/BIPOL - Statistiques policières de criminalité (date de clôture: 31/10/2025)
 Les données pour les années 2001 jusqu'à 2014 ne sont plus publiées mais restent disponibles sur demande auprès du service BIPOL.
 Les données pour 2025 ne concernent que le 1er semestre.



Environnement			2000	2015	2016	2017	2018	2019	2020	2021	2022	2023	2024	2025
Déchets	Transport de déchets	Acc.		3			1	1	1				2	
	Déchets par professionnel	Acc.		6	7	6	2	9	8	3	3	3	4	2
	Déchets par particulier	Acc.		26	24	24	31	40	35	25	28	22	26	11
		Tent.										1		
	Déchets par personne indéterminée	Acc.	162											
		Tent.	1											
	Déchets: permis/autorisation	Acc.		1				1	1					
Non spécifié	Acc.	6												
	Sous-total		169	36	31	30	34	51	45	28	31	26	32	13
Feux d'artifice		Acc.			1		3	2	3		1	12	27	12
		Sous-total			1		3	2	3		1	12	27	12
Nucléaire	Non-prolifération	Acc.			1									
		Sous-total			1									
Autres que déchets	Urbanisme	Acc.	4	4	2	6	1	2	2			3	2	
	Permis d'environnement	Acc.		1	3	1		3	2			1	1	
	Bruit	Acc.	9	3	7	1	1	7			1		4	
	Pollution de l'eau	Acc.	2					2	1	1				
	Pollution de l'air	Acc.								1				
	Pollution du sol	Acc.		4			3	1	1					
	Non spécifié	Acc.		1	1						1			
	Autres nuisances en matière d'environnement	Acc.	9	1	1	3	1				1	1		
	Sous-total		24	14	14	11	6	15	6	2	3	5	7	
Biodiversité / Faune et flore	Commerce et détention: législation CITES	Acc.		3	1			1				1	1	
	Bien-être animal	Acc.	38	34	37	27	36	36	28	34	44	45	43	18
	Protection de la nature	Acc.	1		2	3							1	
	Permis / autorisation animaux	Acc.				2								1
	Destruction d'animaux	Acc.				1			2			2		
		Tent.	2											
	Santé des animaux	Acc.										1		
	Sous-total		41	37	40	33	36	37	30	34	44	49	45	19
Non spécifié	Acc.	1												
	Sous-total		1											
	Total		235	87	87	74	79	105	84	64	79	92	111	44



Armes et explosifs			2000	2015	2016	2017	2018	2019	2020	2021	2022	2023	2024	2025
Détention illégale	Arme à feu	Acc.	2	81	69	69	70	104	103	58	75	100	79	39
		Tent.								1				
	Arme blanche ou non à feu	Acc.		252	233	223	259	240	200	227	273	288	271	105
	Munition	Acc.		17	20	15	15	18	21	18	28	36	27	12
	Pièces/accessoires	Acc.		8	1	2	2	4	5	2	7	9	5	3
	Non spécifié	Acc.	128	1	2		4	1	3	1	1	1		1
		Sous-total	130	359	325	309	350	367	332	307	384	434	382	160
Port / transport illégal	Arme à feu	Acc.		41	24	18	23	21	16	18	13	14	26	12
	Arme blanche ou non à feu	Acc.		269	195	225	259	231	228	238	240	335	409	201
		Tent.								1				
	Munition	Acc.		3	2	1	3	2	1			1	2	
	Pièces/accessoires	Acc.		2		2	1	1			2		1	
	Objets et/ou substances non conçus comme armes	Acc.											6	39
	Non spécifié	Acc.	389	1		1	1	1					1	1
		Tent.	4											
		Sous-total	393	316	221	247	287	256	245	257	255	350	445	253
Commerce illégal	Arme à feu	Acc.		13	18	12	6	7	8	8	6	16	26	10
		Tent.									1		3	
	Arme blanche ou non à feu	Acc.		2	3	3	6	5		3	1	1	2	5
	Munition	Acc.	4							2		2	1	
	Pièces/accessoires	Acc.					1			1			1	
	Non spécifié	Acc.	4	4		1		1	1	1	1	1	1	1
		Sous-total	8	19	21	16	13	13	9	15	9	19	34	16
Fabrication / réparation illégale	Arme à feu	Acc.		1			1	1			1			
		Sous-total		1			1	1			1			
Explosifs		Acc.	10	7	5	3	6	7	4	2	14	5	12	5
		Sous-total	10	7	5	3	6	7	4	2	14	5	12	5
Enseignement collectif		Acc.					2							
		Sous-total					2							
Autre	Documents	Acc.		1	1									
	Numéro de série	Acc.		1	1					1			1	1
	Vente à un mineur d'arme non à feu	Acc.				1								
	Vente par correspondance/internet d'arme à feu	Acc.											2	
	Vente par internet d'autre arme/pièce d'arme	Acc.			3	1		1					1	
	Mesures de sécurité	Acc.			2	2	2	2	1		2			
	Stockage	Acc.		3		2	1	4	5	3	5	3	1	
	Défaut signalement vol ou perte	Acc.					1							
	Import / export / transit à un usage militaire	Acc.		8	2	1	1	5	6	3	2	2		
	Non-respect conditions légales prêts d'armes	Acc.												1
		Non spécifié	Acc.	56							1			1
		Tent.	2											
		Sous-total	58	13	9	7	5	12	12	8	9	5	7	1
		Total	599	715	581	582	664	656	602	589	672	813	880	435

FPF/DGR/DR1/BIPOL - Statistiques policières de criminalité (date de clôture: 31/10/2025)
 Les données pour les années 2001 jusqu'à 2014 ne sont plus publiées mais restent disponibles sur demande auprès du service BIPOL.
 Les données pour 2025 ne concernent que le 1er semestre.



Protection de la personne			2000	2015	2016	2017	2018	2019	2020	2021	2022	2023	2024	2025
Discrimination	Incitation à la discrimination	Acc.											56	31
	Racisme et xénophobie	Acc.	88	84	73	76	75	100	95	86	66	85	32	1
	Fondée sur son orientation sexuelle (homophobie)	Acc.		15	20	15	22	20	16	22	29	30	4	
	Fondée sur le sexe (sexisme)	Acc.			4	2	11	10	17	37	36	28	5	
	Fondée sur le handicap	Acc.					2		1		1	1		
	Fondée sur conviction religieuse ou philosophique	Acc.					1	9	5	4	3	3	2	
	Sexisme dans l'espace public	Acc.											16	6
	Non spécifié	Acc.	2		1	1	6	5	1	1			2	1
		Tent.	1									1		
	Autre discrimination	Acc.		7	7	4	3	7	6	4	7	7	20	14
	Sous-total		91	106	105	98	120	151	141	154	143	156	136	52
Négationnisme et révisionnisme	Négationnisme	Acc.		1	1					1			1	
	Révisionnisme	Acc.		2		1		3	1			1		
	Sous-total			3	1	1		3	1	1		1	1	
Délit de presse		Acc.	1			1		1						
	Sous-total		1			1		1						
Droits d'auteur		Acc.	18			3		1	1			1		
	Sous-total		18			3		1	1			1		
Protection de la vie privée		Acc.	45	24	27	41	29	33	18	8	7	6	3	
		Tent.		2	1									
	Sous-total		45	26	28	41	29	33	18	8	7	6	3	
Caméras de surveillance		Acc.		8	6	11	4	14	6	7	8	4	2	4
	Sous-total			8	6	11	4	14	6	7	8	4	2	4
Droit à l'image		Acc.		10	17	19	28	22	29	37	40	39	47	20
		Tent.											1	
	Sous-total			10	17	19	28	22	29	37	40	39	48	20
Interdiction temporaire de résidence		Acc.		1	1			1						1
	Sous-total			1	1			1						1
Protection des données personnelles		Acc.										2	6	1
	Sous-total											2	6	1
Non spécifié		Acc.		2	4	1	1	6	3	9	5	7	10	4
	Sous-total			2	4	1	1	6	3	9	5	7	10	4
Autres		Acc.	17	351	511	552	627	650	376	11	17	14	4	1
	Sous-total		17	351	511	552	627	650	376	11	17	14	4	1
	Total		172	507	673	727	809	882	575	227	220	230	210	83

FPF/DGR/DRI/BIPOL - Statistiques policières de criminalité (date de clôture: 31/10/2025)
 Les données pour les années 2001 jusqu'à 2014 ne sont plus publiées mais restent disponibles sur demande auprès du service BIPOL.
 Les données pour 2025 ne concernent que le 1er semestre.



BRUXELLES CAPITALE IXELLES

Infraction Lois spéciales

Hormones et dopage

		2000	2015	2016	2017	2018	2019	2020	2021	2022	2023	2024	2025
Détention	Acc.		11	12	19	18	10	7	7	5	10		1
	Sous-total		11	12	19	18	10	7	7	5	10		1
Usage	Acc.	3	1										
	Sous-total	3	1										
Fabrication et distribution	Acc.							2		1	1		
	Sous-total							2		1	1		
	Total	3	12	12	19	18	10	9	7	6	11		1

Loi du football

		2000	2015	2016	2017	2018	2019	2020	2021	2022	2023	2024	2025
Jet d'objets	Acc.						5					1	1
	Sous-total						5					1	1
Pénétrer irrégulièrement le stade ou son périmètre	Acc.						2			1	5	3	1
	Sous-total						2			1	5	3	1
Pénétration zones du stade inaccessibles au public	Acc.						4			2	3	1	
	Sous-total						4			2	3	1	
Non-respect des injonctions données	Acc.						3				1		
	Sous-total						3				1		
Inciter à la haine ou à l'empotement	Acc.						4	1					2
	Sous-total						4	1					2
Objets pyrotechniques dans le stade ou périmètre	Acc.									4	10	5	9
	Sous-total									4	10	5	9
Utiliser objets pyrotechniques territoire royaume	Acc.											2	
	Sous-total											2	
Vente irrégulière de tickets	Acc.	32	6	12	9	7	2						
	Tent.	3			1								
	Sous-total	35	6	12	10	7	2						
	Total	35	6	12	10	7	20	1		7	19	12	13



Sécurité privée

		2000	2015	2016	2017	2018	2019	2020	2021	2022	2023	2024	2025
Entreprises de gardiennage / de sécurité	Acc.	62	20	8	11	4	1	1	2	8	4	8	2
	Tent.	1											
	Sous-total	63	20	8	11	4	1	1	2	8	4	8	2
Milices privées	Acc.		2						1			1	
	Sous-total		2						1			1	
Mercenaires	Acc.		1	3	3	1							
	Tent.					1							
	Sous-total		1	3	3	2							
Total		63	23	11	14	6	1	1	3	8	4	9	2

Protection de la jeunesse

		2000	2015	2016	2017	2018	2019	2020	2021	2022	2023	2024	2025
Législation sur l'obligation scolaire	Acc.	211	77	139	60	53	20	17	25	20	27	39	35
	Sous-total	211	77	139	60	53	20	17	25	20	27	39	35
Législation sur la protection de la jeunesse	Acc.	88	319	245	254	253	262	243	315	312	302	695	496
	Tent.	1							1				
	Sous-total	89	319	245	254	253	262	243	316	312	302	695	496
Non spécifié	Acc.	1	6	3	6	5	4	4	3	4	1	3	1
	Sous-total	1	6	3	6	5	4	4	3	4	1	3	1
Total		301	402	387	320	311	286	264	344	336	330	737	532

Code pénal social

		2000	2015	2016	2017	2018	2019	2020	2021	2022	2023	2024	2025
Harcèlement au travail	Acc.		67	40	65	58	62	44	48	77	58	80	32
	Sous-total		67	40	65	58	62	44	48	77	58	80	32
Violence au travail	Acc.		4	4	4	11	17	31	15	32	19	25	5
	Sous-total		4	4	4	11	17	31	15	32	19	25	5
Mise en danger du travailleur	Acc.		1	2	1	1		3	4	1			1
	Sous-total		1	2	1	1		3	4	1			1
Age d'admission au travail	Acc.				1	1							
	Sous-total				1	1							
Temps de travail	Acc.					1	2	4	1	3	2	1	
	Sous-total					1	2	4	1	3	2	1	
Rémunération et autres avantages patrimoniaux	Acc.		2	1	2	1	3	3	1	1	1	1	
	Sous-total		2	1	2	1	3	3	1	1	1	1	



Code pénal social

		2000	2015	2016	2017	2018	2019	2020	2021	2022	2023	2024	2025
	Sous-total		2	1	2	1	3	3	1	1	1	1	
Travail illégal	Acc.	11	8	7	5	8	13	2	5	11	11	14	8
	Sous-total	11	8	7	5	8	13	2	5	11	11	14	8
Fraude sociale aux cotisations (travail au noir)	Acc.		46	49	68	83	86	71	68	94	101	101	69
	Sous-total		46	49	68	83	86	71	68	94	101	101	69
Documents sociaux	Acc.		1	4	6	5	1	2	4		1	1	
	Sous-total		1	4	6	5	1	2	4		1	1	
Relations collectives de travail	Acc.	2											
	Sous-total	2											
Surveillance et contrôle	Acc.			2	2	1	1	1		1	2	1	
	Sous-total			2	2	1	1	1		1	2	1	
Sécurité sociale	Acc.	8	12	2	9	4	4	1	1		1	1	
	Sous-total	8	12	2	9	4	4	1	1		1	1	
Infr. contre foi publique en droit pénal social	Acc.		27	32	35	28	43	39	19	19	31	15	12
	Tent.				1								
	Sous-total		27	32	36	28	43	39	19	19	31	15	12
Esroquerie en droit pénal social	Acc.		15	17	26	31	39	38	34	22	49	41	19
	Tent.								1	1		1	
	Sous-total		15	17	26	31	39	38	35	23	49	42	19
Notification jugement infr. droit pénal social	Acc.							1					
	Sous-total							1					
Autres	Acc.		10	21	43	57	54	40	24	7	27	32	23
	Tent.			1				1		1			
	Sous-total		10	22	43	57	54	41	24	8	27	32	23
	Total	21	193	182	268	290	325	281	225	270	303	314	169



Ivresse et alcool

		2000	2015	2016	2017	2018	2019	2020	2021	2022	2023	2024	2025
Ivresse publique	Acc.	707	1.010	828	699	823	970	780	850	1.028	904	897	344
	Tent.	3											
	Sous-total	710	1.010	828	699	823	970	780	850	1.028	904	897	344
Distillerie clandestine	Acc.									1			
	Sous-total									1			
Servir de l'alcool à une personne ivre	Acc.		3	2		1	1	1			1		
	Sous-total		3	2		1	1	1			1		
Législation relative aux débits de boissons	Acc.								4	4			
	Sous-total								4	4			
Non spécifié	Acc.						1						
	Sous-total						1						
Autres	Acc.	23											
	Sous-total	23											
Total		733	1.013	830	699	824	972	781	854	1.033	905	897	344

Législation sur les élections

		2000	2015	2016	2017	2018	2019	2020	2021	2022	2023	2024	2025
	Acc.					3						3	
	Sous-total					3						3	
Total						3						3	

Registre de population

		2000	2015	2016	2017	2018	2019	2020	2021	2022	2023	2024	2025
	Acc.	227	457	477	659	565	779	688	686	884	913	776	330
	Sous-total	227	457	477	659	565	779	688	686	884	913	776	330
Total		227	457	477	659	565	779	688	686	884	913	776	330



Carte d'identité

		2000	2015	2016	2017	2018	2019	2020	2021	2022	2023	2024	2025
Pas en possession	Acc.	235	169	220	156	99	130	235	113	90	41	71	41
	Sous-total	235	169	220	156	99	130	235	113	90	41	71	41
Refus de présentation	Acc.	24	6	15	12	5	12	17	15	11	3	7	6
	Tent.	1											
	Sous-total	25	6	15	12	5	12	17	15	11	3	7	6
Endommagée	Acc.	45	10	10	2	1		1	1	1		1	
	Sous-total	45	10	10	2	1		1	1	1		1	
Photo	Acc.	2		6	1		3	1					
	Sous-total	2		6	1		3	1					
Non spécifié	Acc.	1	6	2	6	5	5	2			1		
	Sous-total	1	6	2	6	5	5	2			1		
Autres	Acc.	9	14	12	9	14	5	3	6	1	5	1	1
	Sous-total	9	14	12	9	14	5	3	6	1	5	1	1
Total		317	205	265	186	124	155	259	135	103	50	80	48



Santé publique

		2000	2015	2016	2017	2018	2019	2020	2021	2022	2023	2024	2025
Art de guérir, art infirmier, etc.	Acc.		3		2			1	2	4		1	5
	Sous-total		3		2			1	2	4		1	5
Politique de la santé	Acc.							126	4	3			
	Sous-total							126	4	3			
Interdiction de fumer	Acc.	56	117	126	110	54	45	41	58	72	41	37	16
	Sous-total	56	117	126	110	54	45	41	58	72	41	37	16
Prophylaxie des maladies vénériennes	Acc.							1					
	Sous-total							1					
Législation médicaments	Acc.	14	1			1	2	9	7	5	13	5	6
	Sous-total	14	1			1	2	9	7	5	13	5	6
Vente de tabac	Acc.											1	
	Sous-total											1	
Denrées alimentaires	Acc.	1		2		6	3	2	2	1	3	3	8
	Sous-total	1		2		6	3	2	2	1	3	3	8
Refus ou négligence respect mesures	Acc.							13.814	8.129	218	3		
	Sous-total							13.814	8.129	218	3		
Produits du tabac	Acc.											1	1
	Sous-total											1	1
Produits similaires au tabac	Acc.											1	
	Sous-total											1	
Non spécifié	Acc.		2	2	3	1		7	1	1	4	2	1
	Sous-total		2	2	3	1		7	1	1	4	2	1
Autres	Acc.	3	2	5	3	3	5	1.928	18		3	6	19
	Sous-total	3	2	5	3	3	5	1.928	18		3	6	19
	Total	74	125	135	118	65	55	15.929	8.221	304	67	57	56



Travail

		2000	2015	2016	2017	2018	2019	2020	2021	2022	2023	2024	2025
Règlement général protection du travail	Acc.	19	1	9	18	24	11	6	8	5	6	2	
	Sous-total	19	1	9	18	24	11	6	8	5	6	2	
Commerce ambulant	Acc.	44	23	14	6	5	20	10	14	42	49	96	12
	Tent.	2											
	Sous-total	46	23	14	6	5	20	10	14	42	49	96	12
Protection professions libérales et intellec.	Acc.		1										
	Sous-total		1										
Rémunération profession réglementée	Acc.	1	1	1									1
	Sous-total	1	1	1									1
Infractions mesure interdiction professionnelle	Acc.				2	1			1		5		
	Sous-total				2	1			1		5		
Fraude sociale aux cotisations (travail au noir)	Acc.	58	11	5	7	9	7	6	1	4	2	3	2
	Tent.	1											
	Sous-total	59	11	5	7	9	7	6	1	4	2	3	2
Accès à l'exercice d'une profession	Acc.			1	1	1		1	1				2
	Sous-total			1	1	1		1	1				2
Travailleurs étrangers	Acc.	20	1	1	3		2	1	1		1	1	1
	Sous-total	20	1	1	3		2	1	1		1	1	1
Repos hebdomadaire obligatoire	Acc.		1		1	1				1			
	Sous-total		1		1	1				1			
Non spécifié	Acc.			2	1			2	2	2		3	1
	Sous-total			2	1			2	2	2		3	1
Autres	Acc.	13	11	7	1	3	2	5	8	3	6	3	3
	Sous-total	13	11	7	1	3	2	5	8	3	6	3	3
	Total	158	50	40	40	44	42	31	36	57	69	110	20



Protection des revenus publics

		2000	2015	2016	2017	2018	2019	2020	2021	2022	2023	2024	2025
Douane et accises	Acc.	11	3	2	3	3	7	5	6	7	14	13	18
	Sous-total	11	3	2	3	3	7	5	6	7	14	13	18
Taxe de circulation / TMC	Acc.		1				1	1		1		1	
	Sous-total		1				1	1		1		1	
Fraude sociale aux allocations	Acc.	2	2	3	1	4	4	2	1	2	2		1
	Sous-total	2	2	3	1	4	4	2	1	2	2		1
Fraude TVA	Acc.	7	11	5	5	2	3	5	1	5	5	4	2
	Sous-total	7	11	5	5	2	3	5	1	5	5	4	2
Fraude fiscale - impôts sur le revenu	Acc.	2	14	14	8	4	24	5		5	1	2	2
	Sous-total	2	14	14	8	4	24	5		5	1	2	2
Fraude autres revenus publics	Acc.	8	12	13	7	8	3	5	2			1	9
	Sous-total	8	12	13	7	8	3	5	2			1	9
Non spécifié	Acc.	12	10	3	1	8	4	9	3	2	5	3	8
	Sous-total	12	10	3	1	8	4	9	3	2	5	3	8
	Total	42	53	40	25	29	46	32	13	22	27	24	40



Législation économique

		2000	2015	2016	2017	2018	2019	2020	2021	2022	2023	2024	2025
Concurrence	Acc.			1			1	4		1		2	1
	Sous-total			1			1	4		1		2	1
Sociétés	Acc.	4	82	87	62	55	72	84	43	33	29	27	17
	Sous-total	4	82	87	62	55	72	84	43	33	29	27	17
Accès / organisation économie	Acc.			1		3					1		
	Sous-total			1		3					1		
Instruments financiers	Acc.	1	1		1							1	
	Sous-total	1	1		1							1	
Contrefaçon de droits de propriété intellectuelle	Acc.		9	9	6	6	1	3	4	4	5	6	4
	Sous-total		9	9	6	6	1	3	4	4	5	6	4
Délit d'initié	Acc.				1								
	Sous-total				1								
Non spécifié	Acc.	1											
	Sous-total	1											
Autres	Acc.	3	4		3	3	3	2	1	1	4	7	2
	Sous-total	3	4		3	3	3	2	1	1	4	7	2
	Total	9	96	98	73	67	77	93	48	39	39	43	24



Pratiques commerciales

		2000	2015	2016	2017	2018	2019	2020	2021	2022	2023	2024	2025
Pratiques du marché et protection du consommateur	Acc.	95	2	1							1		
	Tent.	4											
	Sous-total	99	2	1							1		
Réglementation des prix	Acc.				2								1
	Sous-total				2								1
Registre de commerce	Acc.	7	12	22	32		3	4	8	13	2	5	1
	Sous-total	7	12	22	32		3	4	8	13	2	5	1
Oeuvres d' art	Acc.	4		1						1			
	Sous-total	4		1						1			
Non spécifié	Acc.	1		2	2	5		1	1		1		1
	Sous-total	1		2	2	5		1	1		1		1
Autres	Acc.	33	2	1	2	3	10	3	1	1	2	1	2
	Tent.	1											
	Sous-total	34	2	1	2	3	10	3	1	1	2	1	2
Total		145	16	27	38	8	13	8	10	15	6	6	5

Code pénal militaire et milice

		2000	2015	2016	2017	2018	2019	2020	2021	2022	2023	2024	2025
Désertion	Acc.		2	1		1		1		2			
	Sous-total		2	1		1		1		2			
Code pénal militaire	Acc.		2	5	1	3	3	1	5		3	2	2
	Sous-total		2	5	1	3	3	1	5		3	2	2
Total			4	6	1	4	3	2	5	2	3	2	2



Autres lois spéciales

		2000	2015	2016	2017	2018	2019	2020	2021	2022	2023	2024	2025
Transport	Acc.	6	9	8	39	11	10	9	17	17	22	23	15
	Sous-total	6	9	8	39	11	10	9	17	17	22	23	15
Prévention: incendies, explosions, accidents	Acc.	3	2	3	4	3	1						1
	Sous-total	3	2	3	4	3	1						1
Loteries et jeux de hasard	Acc.	11	6	14	25	19		3	11	2	7	4	1
	Sous-total	11	6	14	25	19		3	11	2	7	4	1
Infr. dans le secteur audiovisuel	Acc.	8	2		3	3	2						
	Tent.	1											
	Sous-total	9	2		3	3	2						
Energie	Acc.	8		4	1			3			1	3	
	Sous-total	8		4	1			3			1	3	
Combats de boxe	Acc.												1
	Sous-total												1
Réquisition prestataire de service	Acc.		1	1	1		1						
	Sous-total		1	1	1		1						
Incitation à certains crimes	Acc.			1						1			
	Sous-total			1						1			
Dégradation involontaire câbles télécommunication	Acc.				1	1	1	2	4	1	1		1
	Sous-total				1	1	1	2	4	1	1		1
Infractions Loi police chemins de fer	Acc.		31	90	77	33	65	102	21	32	43	43	10
	Tent.					1							
	Sous-total		31	90	77	34	65	102	21	32	43	43	10
Réorganisation judiciaire/continuité entreprises	Acc.							1					
	Sous-total							1					
Protection (pièce de l') uniforme policier	Acc.						1	1	1		2	1	2
	Sous-total						1	1	1		2	1	2
Moyens de communications électroniques	Acc.							4	7	7	3	3	10
	Sous-total							4	7	7	3	3	10
Infractions Loi sur la fonction de police	Acc.										3		4
	Sous-total										3		4
Autres	Acc.	125	7	9	12	10	9	18	8	3	5	2	3
	Tent.	7											
	Sous-total	132	7	9	12	10	9	18	8	3	5	2	3
Total		169	58	130	163	81	90	143	69	63	87	79	48



STATISTIQUES POLICIERES DE CRIMINALITE

LIEU DE PERPETRATION: ZONE DE POLICE

BRUXELLES CAPITALE IXELLES

***ANNEXE III: DETAIL
FIGURES CRIMINELLES / PHENOMENES***



BRUXELLES CAPITALE IXELLES

FC Vol moyen de transport

		2000	2015	2016	2017	2018	2019	2020	2021	2022	2023	2024	2025
Vol de voiture	Acc.	1.691	461	410	450	372	319	239	197	267	315	277	105
	Tent.	408	54	31	31	25	15	18	24	18	18	16	10
	Total	2.099	515	441	481	397	334	257	221	285	333	293	115
Vol de moto	Acc.	109	81	77	109	86	81	61	76	110	72	58	20
	Tent.	5	2	6	7	5	4	2	4	17	7	5	
	Total	114	83	83	116	91	85	63	80	127	79	63	20
Carjacking	Acc.	61	35	27	29	22	9	4	14	14	8	9	3
	Tent.	17	3	4	2	3	2	1	3		1		
	Total	78	38	31	31	25	11	5	17	14	9	9	3
Homejacking	Acc.	4	2	1	2	2	1	2					
	Tent.	2											
	Total	6	2	1	2	2	1	2					
Vol dans les garages	Acc.		12	13	10	10	6	7	3	1	10	3	
	Tent.					1							
	Total		12	13	10	11	6	7	3	1	10	3	
Vol de vélomoteur	Acc.	114	69	59	85	100	133	61	86	112	84	74	23
	Tent.	12	4	1	6	6	4	2	5	6	1	2	
	Total	126	73	60	91	106	137	63	91	118	85	76	23
Vol de vélo	Acc.	219	1.231	1.350	1.471	1.625	2.001	1.872	1.743	2.131	2.126	2.035	761
	Tent.	7	13	18	34	27	36	27	37	52	64	66	15
	Total	226	1.244	1.368	1.505	1.652	2.037	1.899	1.780	2.183	2.190	2.101	776



FC Cambriolage

		2000	2015	2016	2017	2018	2019	2020	2021	2022	2023	2024	2025
Cambriolage dans habitation	Acc.	1.225	1.456	1.282	1.222	1.233	1.286	795	1.017	1.198	1.185	1.037	433
	Tent.	509	601	534	574	692	655	518	584	644	698	500	242
	Total	1.734	2.057	1.816	1.796	1.925	1.941	1.313	1.601	1.842	1.883	1.537	675
Cambriolage ds entreprise ou commerce	Acc.	1.212	618	616	724	741	764	501	441	673	692	645	256
	Tent.	426	294	239	294	294	327	309	256	279	299	263	107
	Total	1.638	912	855	1.018	1.035	1.091	810	697	952	991	908	363
Cambriolage ds service public ou bâtiment administ	Acc.	324	158	136	143	134	133	108	79	111	103	98	31
	Tent.	131	56	73	88	60	66	52	35	59	45	47	13
	Total	455	214	209	231	194	199	160	114	170	148	145	44
Vol au béliier	Acc.		1			2							
	Tent.	2		1	2								
	Total	2	1	1	2	2							
Cambriolage dans bâtiment (total)	Acc.	2.756	2.229	2.033	2.084	2.105	2.181	1.402	1.536	1.980	1.977	1.779	720
	Tent.	1.065	949	844	955	1.045	1.044	877	875	981	1.041	808	362
	Total	3.821	3.178	2.877	3.039	3.150	3.225	2.279	2.411	2.961	3.018	2.587	1.082

FC Vol autre

		2000	2015	2016	2017	2018	2019	2020	2021	2022	2023	2024	2025
Vol à main armée	Acc.	465	326	272	243	295	275	211	228	243	319	376	135
	Tent.	68	55	40	45	68	57	44	44	46	49	60	19
	Total	533	381	312	288	363	332	255	272	289	368	436	154
Vol avec violence sans arme	Acc.	2.587	2.624	2.303	2.545	2.773	2.732	1.619	1.674	2.182	2.522	2.527	793
	Tent.	261	347	347	292	344	249	242	234	223	245	216	79
	Total	2.848	2.971	2.650	2.837	3.117	2.981	1.861	1.908	2.405	2.767	2.743	872
Vol dans ou sur un véhicule	Acc.	8.823	4.498	4.481	4.479	4.158	4.564	3.119	3.597	4.263	5.269	5.214	1.813
	Tent.	2.366	1.192	1.137	1.295	1.126	1.031	830	900	1.091	1.262	1.508	499
	Total	11.189	5.690	5.618	5.774	5.284	5.595	3.949	4.497	5.354	6.531	6.722	2.312
Sacjacking dans une voiture	Acc.		60	112	73	89	71	31	23	23	7	2	
	Tent.		15	11	15	6	6	3	3	4			
	Total		75	123	88	95	77	34	26	27	7	2	



FC Vol autre

		2000	2015	2016	2017	2018	2019	2020	2021	2022	2023	2024	2025
Vol d'armes et explosifs	Acc.	25	63	81	83	79	76	56	67	75	107	84	21
	Tent.			1	3	3	1	1	1				
	Total	25	63	82	86	82	77	57	68	75	107	84	21
Steaming	Acc.		12	8	4	6	9	4	5	4	6	6	4
	Tent.			1		1		1					
	Total		12	9	4	7	9	5	5	4	6	6	4
Arrachage de sac à main	Acc.	561	153	124	124	127	90	67	68	68	68	52	22
	Tent.	43	4	2	2	2			2				
	Total	604	157	126	126	129	90	67	70	68	68	52	22
Vol à l'arraché	Acc.	1.083	955	823	1.045	1.407	1.454	806	845	944	1.219	1.133	348
	Tent.	56	70	47	70	69	63	43	53	38	72	47	17
	Total	1.139	1.025	870	1.115	1.476	1.517	849	898	982	1.291	1.180	365
Vol à la tire	Acc.	4.622	6.123	5.145	5.957	8.325	10.336	5.144	4.902	7.866	9.605	9.934	3.727
	Tent.	40	46	62	85	121	181	105	68	66	84	99	18
	Total	4.662	6.169	5.207	6.042	8.446	10.517	5.249	4.970	7.932	9.689	10.033	3.745
Vol à l'étalage	Acc.	1.080	1.276	1.106	977	1.095	990	830	951	1.122	1.109	1.118	441
	Tent.	36	32	25	27	39	44	48	57	41	42	49	12
	Total	1.116	1.308	1.131	1.004	1.134	1.034	878	1.008	1.163	1.151	1.167	453
Vol par ruse	Acc.	414	861	722	803	952	914	533	534	607	577	498	160
	Tent.	17	34	27	24	31	24	24	23	26	16	13	5
	Total	431	895	749	827	983	938	557	557	633	593	511	165
Vol de métaux	Acc.	6	30	21	21	49	29	22	14	35	35	25	12
	Tent.		1	3	2	3	1					3	1
	Total	6	31	24	23	52	30	22	14	35	35	28	13
Vol sur les chantiers	Acc.	165	126	141	113	136	120	107	104	99	94	99	42
	Tent.	10	19	13	18	15	15	11	9	9	6	6	7
	Total	175	145	154	131	151	135	118	113	108	100	105	49
Home-invasion	Acc.		25	13	13	16	10	10	12	6	6	5	4
	Tent.		3	2	2	1	1	2			2	2	
	Total		28	15	15	17	11	12	12	6	8	7	4
Vol d'animaux	Acc.	4	9	9	9	7	3	12	3	13	8	6	2
	Tent.	1								1			
	Total		9	9	9	7	3	12	3	13	8	6	2



FC Vol autre

		2000	2015	2016	2017	2018	2019	2020	2021	2022	2023	2024	2025
	Total	5	9	9	9	7	3	12	3	14	8	6	2
Vol de cargaison	Acc.		12	14	11	10	6	7	5	8	6	10	5
	Tent.		3	3	5	2	3	3	2		5	3	
	Total		15	17	16	12	9	10	7	8	11	13	5

Criminalité ICT

		2000	2015	2016	2017	2018	2019	2020	2021	2022	2023	2024	2025
Fraude de cartes de paiements	Acc.	45	623	701	833	872	1.084	848	1.173	1.538	1.489	1.334	490
	Tent.	9	62	56	43	67	50	30	33	33	42	21	13
	Total	54	685	757	876	939	1.134	878	1.206	1.571	1.531	1.355	503
Phishing	Acc.		20	14	24	17	28	45	43	24	41	75	32
	Tent.		2		3	4	1	5	1	1	4	5	3
	Total		22	14	27	21	29	50	44	25	45	80	35
Ransomware	Acc.				5	4	4	1	7	2	6	1	2
	Tent.				1		1				1		
	Total				6	4	5	1	7	2	7	1	2
Shouldersurfing	Acc.		156	183	249	235	230	95	41	36	25	19	3
	Tent.		4	13	3	5	6	1	2				
	Total		160	196	252	240	236	96	43	36	25	19	3
Skimming	Acc.		49	66	43	43	51	23	31	25	5	17	6
	Tent.		1	3	6	7	7						
	Total		50	69	49	50	58	23	31	25	5	17	6



FC Autre

		2000	2015	2016	2017	2018	2019	2020	2021	2022	2023	2024	2025
Violence contre les métiers d'intérêt général	Acc.	84	188	154	164	163	172	175	197	204	185	160	65
	Tent.	3	1		1				2			3	2
	Total	87	189	154	165	163	172	175	199	204	185	163	67
Viol collectif	Acc.	8	11	14	11	16	19	16	17	12	16	7	2
	Tent.			2		4	4	2			1		1
	Total	8	11	16	11	20	23	18	17	12	17	7	3
Graffiti	Acc.	7	409	358	284	241	211	300	203	209	252	263	125
	Tent.			2	1	1					1		
	Total	7	409	360	285	242	211	300	203	209	253	263	125
Dégradation de voiture	Acc.	761	1.505	1.423	1.438	1.356	1.478	1.092	1.230	1.364	1.492	1.249	683
	Tent.	4	3	3	4		2	1	1	2		1	1
	Total	765	1.508	1.426	1.442	1.356	1.480	1.093	1.231	1.366	1.492	1.250	684
Rixe au couteau	Acc.	14	22	27	23	40	30	29	41	38	30	22	5
	Tent.	6	8	8	9	13	5	6	9	6	9	5	2
	Total	20	30	35	32	53	35	35	50	44	39	27	7

PH Violence intrafamiliale (VIF)

		2000	2015	2016	2017	2018	2019	2020	2021	2022	2023	2024	2025
VIF: physique, dans le couple	Acc.	312	713	664	621	725	689	672	846	862	776	711	337
	Tent.	4	2	3	4		2		1	1			
	Total	316	715	667	625	725	691	672	847	863	776	711	337
VIF: physique, envers des descendants	Acc.	87	111	100	117	139	113	129	162	173	185	152	100
	Tent.	1	2	4	4	6	6	1	2	5	9	5	2
	Total	88	113	104	121	145	119	130	164	178	194	157	102
VIF: physique, envers d'autres membres	Acc.	243	133	122	157	131	129	133	154	135	193	162	89
	Tent.	6	1		1	3					2	3	
	Total	249	134	122	158	134	129	133	154	135	195	165	89
VIF: sexuelle, dans le couple	Acc.		2	5		6	4	1	4	3	8	1	4
	Tent.							1		1	1		
	Total		2	5		6	4	2	4	4	9	1	4



PH Violence intrafamiliale (VIF)

		2000	2015	2016	2017	2018	2019	2020	2021	2022	2023	2024	2025
VIF: sexuelle, envers des descendants	Acc.	9	10	17	9	12	12	17	12	5			2
	Tent.	1											
	Total	10	10	17	9	12	12	17	12	5			2
VIF: sexuelle, envers d'autres membres	Acc.			1	1	1				1			2
	Tent.												
	Total			1	1	1				1			2
VIF: psychique, dans le couple	Acc.	194	245	260	279	321	309	248	295	313	281	220	145
	Tent.		1		1								
	Total	194	246	260	280	321	309	248	295	313	281	220	145
VIF: psychique, envers des descendants	Acc.	2	5	11	7	12	17	17	19	17	24	15	12
	Tent.												
	Total	2	5	11	7	12	17	17	19	17	24	15	12
VIF: psychique, envers d'autres membres	Acc.	2	15	11	28	25	20	24	23	35	34	30	19
	Tent.												
	Total	2	15	11	28	25	20	24	23	35	34	30	19
VIF: économique, dans le couple	Acc.	7	21	21	26	27	18	22	38	22	25	29	15
	Tent.			1	1	2			1	2		3	
	Total	7	21	22	27	29	18	22	39	24	25	32	15
VIF: économique, envers des descendants	Acc.	43	4	4	1	4	2	5	3	1	9	1	2
	Tent.	4											
	Total	47	4	4	1	4	2	5	3	1	9	1	2
VIF: économique, envers d'autres membres	Acc.	233	68	70	47	41	45	37	21	33	30	37	14
	Tent.	9	3	1		2	2		1		1		1
	Total	242	71	71	47	43	47	37	22	33	31	37	15

PH Hormones et dopage

		2000	2015	2016	2017	2018	2019	2020	2021	2022	2023	2024	2025
Dopage humain	Acc.	5	15	18	26	22	17	11	12	7	16	4	2
	Tent.												
	Total	5	15	18	26	22	17	11	12	7	16	4	2
Engraissement illégal	Acc.	1	3	6	7	3	4	2	1	4	5	3	5
	Tent.												
	Total	1	3	6	7	3	4	2	1	4	5	3	5



PH Drogues

		2000	2015	2016	2017	2018	2019	2020	2021	2022	2023	2024	2025
Vente de cocaïne	Acc.		131	147	103	123	206	185	193	252	214	180	126
	Total		131	147	103	123	206	185	193	252	214	180	126
Import-export de cocaïne	Acc.		7	6	4	2	5	1	3	1	3	4	
	Total		7	6	4	2	5	1	3	1	3	4	
Production de drogues synthétiques	Acc.							1	1	1	1	1	
	Total							1	1	1	1	1	
Import-export de drogues synthétiques	Acc.		4	1		4		1	2		4	1	1
	Total		4	1		4		1	2		4	1	1
Vente de drogues synthétiques	Acc.		27	25	20	30	36	34	44	50	45	65	23
	Tent.						1						
	Total		27	25	20	30	37	34	44	50	45	65	23
Production de cannabis (culture)	Acc.		12	9	8	8	15	15	10	8	2	6	
	Total		12	9	8	8	15	15	10	8	2	6	
Import-export de cannabis en grande quantité	Acc.					3	1	1	1	2	1	2	1
	Total					3	1	1	1	2	1	2	1
Vente de cannabis en grande quantité	Acc.		1	2	4	1	8	5	7	8	10	15	6
	Total		1	2	4	1	8	5	7	8	10	15	6
Import-export d'héroïne	Acc.		3		6				1	1			
	Total		3		6				1	1			
Vente-traffic d'héroïne	Acc.		60	74	28	28	39	37	54	37	22	15	8
	Total		60	74	28	28	39	37	54	37	22	15	8



PH Trafic d'armes

		2000	2015	2016	2017	2018	2019	2020	2021	2022	2023	2024	2025
Commerce et production d'arme à feu et mun.	Acc.	5	16	14	12	7	12	14	13	11	17	28	11
	Tent.									1		3	
	Total	5	16	14	12	7	12	14	13	12	17	31	11
Commerce et production d'arme non à feu	Acc.	1	2	6	5	6	4		2		1	3	4
	Tent.												
	Total	1	2	6	5	6	4		2		1	3	4

PH Traite des êtres humains

		2000	2015	2016	2017	2018	2019	2020	2021	2022	2023	2024	2025
TEH - exploitation économique	Acc.	4	7	8	8	10	14	4	10	8	10	5	7
	Tent.										2	1	
	Total	4	7	8	8	10	14	4	10	8	12	6	7
TEH - exploitation sexuelle	Acc.	56	42	52	32	29	50	22	29	41	31	43	28
	Tent.	5		2	1	1		2				4	
	Total	61	42	54	33	30	50	24	29	41	31	47	28

PH Violence dans l'espace public

		2000	2015	2016	2017	2018	2019	2020	2021	2022	2023	2024	2025
Violence physique (transport public)	Acc.	225	215	185	188	191	176	168	195	226	232	223	79
	Tent.	4	1			4	2	2	4	4	6	6	1
	Total	229	216	185	188	195	178	170	199	230	238	229	80
Violence physique (voie publique)	Acc.	1.256	1.660	1.567	1.608	1.632	1.669	1.350	1.609	1.865	1.819	1.769	918
	Tent.	30	34	32	19	36	32	36	36	37	46	35	15
	Total	1.286	1.694	1.599	1.627	1.668	1.701	1.386	1.645	1.902	1.865	1.804	933
Violence physique (autre endroit public)	Acc.	101	105	54	75	74	89	90	117	90	81	92	48
	Tent.	3	2		2	3	3	1	4	3		1	
	Total	104	107	54	77	77	92	91	121	93	81	93	48
Violence physique (endroit accessible au public)	Acc.	569	639	558	568	590	606	381	439	666	654	618	295
	Tent.	14	4	3	7	8	6	2	8	5	11	4	3
	Total	583	643	561	575	598	612	383	447	671	665	622	298



PH Violence dans l'espace public

		2000	2015	2016	2017	2018	2019	2020	2021	2022	2023	2024	2025
Violence sexuelle (transport public)	Acc.	32	22	37	36	46	53	58	63	53	48	61	23
	Tent.	1		1	1						1		
	Total	33	22	38	37	46	53	58	63	53	49	61	23
Violence sexuelle (voie publique)	Acc.	227	216	101	115	117	136	92	118	137	111	137	65
	Tent.	10	3	7	2	7	5	6	6	5	3	4	1
	Total	237	219	108	117	124	141	98	124	142	114	141	66
Violence sexuelle (autre endroit public)	Acc.	20	12	16	26	17	15	26	16	19	19	32	12
	Tent.	1		1		2	2		2		1	1	
	Total	21	12	17	26	19	17	26	18	19	20	33	12
Violence sexuelle (endroit accessible au public)	Acc.	46	61	73	77	86	101	62	95	137	115	129	47
	Tent.	2	1	4	3	1	4	2	2	3	7	2	1
	Total	48	62	77	80	87	105	64	97	140	122	131	48
Violence psychique (transport public)	Acc.	415	187	171	156	147	158	122	123	136	134	145	56
	Tent.	1											
	Total	416	187	171	156	147	158	122	123	136	134	145	56
Violence psychique (voie publique)	Acc.	907	955	988	991	974	1.211	994	894	915	932	1.014	531
	Tent.	10		2	1	1							
	Total	917	955	990	992	975	1.211	994	894	915	932	1.014	531
Violence psychique (autre endroit public)	Acc.	143	170	140	141	123	132	93	79	66	76	76	43
	Tent.	1											
	Total	144	170	140	141	123	132	93	79	66	76	76	43
Violence psychique (endroit accessible au public)	Acc.	629	775	922	843	845	861	530	415	531	496	504	213
	Tent.	7	2	2	2			1		1			
	Total	636	777	924	845	845	861	531	415	532	496	504	213
Vol à main armée (transport public)	Acc.	44	19	15	8	23	8	12	12	11	19	23	9
	Tent.	10	4	2	2	2	2	1	3	2	1	3	1
	Total	54	23	17	10	25	10	13	15	13	20	26	10
Vol à main armée (voie publique)	Acc.	231	153	156	140	140	152	95	109	128	199	252	81
	Tent.	31	27	17	23	36	31	16	22	22	26	41	9
	Total	262	180	173	163	176	183	111	131	150	225	293	90
Vol à main armée (autre endroit public)	Acc.	12	24	10	12	19	9	12	9	13	14	23	5
	Tent.	1	2	1	2		2	3	1	1		2	1
	Total	13	26	11	14	19	11	15	10	14	14	25	6



PH Violence dans l'espace public

		2000	2015	2016	2017	2018	2019	2020	2021	2022	2023	2024	2025
	Total	13	26	11	14	19	11	15	10	14	14	25	6
Vol à main armée (endroit accessible au public)	Acc.	128	82	60	58	78	70	58	58	57	48	56	31
	Tent.	16	13	14	7	16	17	15	10	14	18	10	7
	Total	144	95	74	65	94	87	73	68	71	66	66	38
Vol avec violence sans arme (transport public)	Acc.	291	253	134	181	242	222	202	167	209	347	297	78
	Tent.	32	28	16	14	12	12	14	19	12	32	14	6
	Total	323	281	150	195	254	234	216	186	221	379	311	84
Vol avec violence sans arme (voie publique)	Acc.	1.690	1.810	1.678	1.852	1.952	1.994	1.044	1.145	1.451	1.735	1.802	541
	Tent.	145	191	191	177	177	125	111	124	104	129	124	43
	Total	1.835	2.001	1.869	2.029	2.129	2.119	1.155	1.269	1.555	1.864	1.926	584
Vol avec violence sans arme (autre endroit public)	Acc.	49	87	64	62	80	52	50	66	63	78	62	25
	Tent.	2	11	7	5	8	7	4	2	8	4	8	3
	Total	51	98	71	67	88	59	54	68	71	82	70	28
Vol avec violence sans arme (endr. acces. au pub.)	Acc.	255	246	220	266	268	297	165	178	259	233	241	103
	Tent.	31	41	43	41	43	42	36	29	27	26	16	7
	Total	286	287	263	307	311	339	201	207	286	259	257	110



PH Autre

		2000	2015	2016	2017	2018	2019	2020	2021	2022	2023	2024	2025
Faux policiers	Acc.	2	22	18	12	13	18	3	10	8	6	10	5
	Tent.		3	1	1	2	1	2	1	8	4	2	1
	Total	2	25	19	13	15	19	5	11	16	10	12	6
Terrorisme, extrémisme et radicalisme	Acc.		145	182	117	55	44	46	27	26	36	28	31
	Tent.		3	1	2	1	1			1			1
	Total		148	183	119	56	45	46	27	27	36	28	32
Cyberharcèlement	Acc.	103	363	400	343	410	404	363	374	355	324	317	187
	Tent.			1									
	Total	103	363	401	343	410	404	363	374	355	324	317	187
Fraude à l'identité	Acc.	655	784	878	777	694	922	703	656	609	490	518	217
	Tent.	5	24	29	23	23	32	18	33	38	19	18	4
	Total	660	808	907	800	717	954	721	689	647	509	536	221

STATISTIQUES POLICIERES DE CRIMINALITE

LIEU DE PERPETRATION: ZONE DE POLICE

BRUXELLES CAPITALE IXELLES

***ANNEXE IV: FAITS ENREGISTRES
NON CRIMINELS***



BRUXELLES CAPITALE IXELLES

Faits non criminels

Maladies / Décès / Disparition

	2000	2015	2016	2017	2018	2019	2020	2021	2022	2023	2024	2025
Suicide	159	88	107	128	128	154	108	163	161	174	143	76
Personne malade	129	174	98	60	83	108	401	821	892	918	924	462
Décès suspect	48	39	74	76	55	77	61	57	64	54	46	21
Décès naturel	168	56	92	73	56	75	76	60	64	64	62	38
Disparition (personne disparue)	507	297	343	355	307	382	254	285	383	405	391	195
Accident (sauf roulage)	163	111	111	90	98	105	63	92	93	117	93	49
Cadavre non identifié			1		1			1		1	1	3
Sécurité des travailleurs (accident du travail)										15	14	27
Personne amnésique		6	3	2	1		1	1	1	3		
Non spécifié		1	4	2	2	3	3	2	1	5	4	7
Autres	8	1		1					2	1		3
Total	1.182	773	833	787	731	904	967	1.482	1.661	1.757	1.678	881

Appels

	2000	2015	2016	2017	2018	2019	2020	2021	2022	2023	2024	2025
Alarme	13	2	1	2	3		3	1	1	2	1	
Appels	43	13	19	18	15	17	23	15	9	18	9	6
Total	56	15	20	20	18	17	26	16	10	20	10	6

Problèmes sociaux

	2000	2015	2016	2017	2018	2019	2020	2021	2022	2023	2024	2025
Différends familiaux	80	70	87	105	103	171	214	561	609	688	857	402
Différend (pas de coups)	17	33	42	36	27	48	72	89	98	108	126	70
Affaire civile	17	28	27	27	30	37	27	34	33	45	34	16
Protection de la jeunesse	446	341	335	481	690	754	428	440	405	492	628	327
Non spécifié						1		2			1	
Autres	37	22	35	20	15	22	15	24	23	32	27	26
Total	597	494	526	669	865	1.033	756	1.150	1.168	1.365	1.673	841



Catastrophes

	2000	2015	2016	2017	2018	2019	2020	2021	2022	2023	2024	2025
Fuite de gaz	5		2	2	2	4	3	2	7		8	4
Eboulement		1	2	4	1	1			2		2	3
Affaissement	1	1	3					1	2		1	1
Catastrophe naturelle										2		2
Inondation			1	2		1		1	4		7	1
Dégâts tempête	2	18	18	23	22	31	41	33	31	24	28	7
Problèmes causés par l'eau		1		1	1	1		5		1	1	1
Dégâts eau	1	2	2	7	5	7	3	11	12	15	15	15
Non spécifié											1	
Autres		2		3	5	1			4	3	8	1
Total	9	25	28	42	36	46	47	53	62	45	71	35

Ordre public

	2000	2015	2016	2017	2018	2019	2020	2021	2022	2023	2024	2025
Manifestation	81	1	2	1	4	1	4	15	9	7	15	9
Troubles	72	24	44	44	66	83	105	145	148	134	138	63
Non spécifié				1				1		1		
Autres	19	1	6	12	10	6	2	6	4	1	5	
Total	172	26	52	58	80	90	111	167	161	143	158	72

Agissements suspects

	2000	2015	2016	2017	2018	2019	2020	2021	2022	2023	2024	2025
	329	306	331	248	132	126	97	86	70	101	62	34
Total	329	306	331	248	132	126	97	86	70	101	62	34

Objets trouvés

	2000	2015	2016	2017	2018	2019	2020	2021	2022	2023	2024	2025
	35	98	160	205	171	148	116	178	240	356	91	26
Total	35	98	160	205	171	148	116	178	240	356	91	26

Objets perdus



Objets perdus

	2000	2015	2016	2017	2018	2019	2020	2021	2022	2023	2024	2025
	2.108	16.180	15.933	16.512	15.643	14.623	10.503	11.862	13.637	13.626	13.166	6.214
Total	2.108	16.180	15.933	16.512	15.643	14.623	10.503	11.862	13.637	13.626	13.166	6.214

Autres non-infractions

	2000	2015	2016	2017	2018	2019	2020	2021	2022	2023	2024	2025
Ordonnance de capture	4	75	56	41	24	62	44	26	31	13	12	3
Réhabilitation					1	1			1			
Non-respect des conditions	14	153	102	91	151	117	178	311	273	178	193	139
Procès-verbal d'information	628	360	325	291	289	297	241	292	335	300	261	118
Notification	3	3.164	3.073	2.807	3.244	3.152	2.141	2.883	2.681	2.163	2.037	728
Dégradation involontaire câbles (non-télécom)		3	1	1	2	2	2				2	2
Comportement lié à une radicalisation violente		1	4	10	7	4	7	2	3	5	4	10
Demande signalement surveillance électronique		1	6	25	6	6	2	59	184	151	287	44
Fonction de contrôle armes	2	19	11	23	14	20	26	65	78	70	81	34
Non spécifié		2	5	2	5	6	1		1	4		2
Autres non infractions	91											
Total	742	3.778	3.583	3.291	3.743	3.667	2.642	3.638	3.587	2.884	2.877	1.080