

# ***STATISTIQUES POLICIERES DE CRIMINALITE***

---

*LIEU DE PERPETRATION: ZONE DE POLICE*

**ZP BRABANT WALLON EST**

***2000 - 1er Semestre 2025***

*Police fédérale - DGRIDRIIBIPOL*

# ***STATISTIQUES POLICIERES DE CRIMINALITE***

---

*LIEU DE PERPETRATION: ZONE DE POLICE*

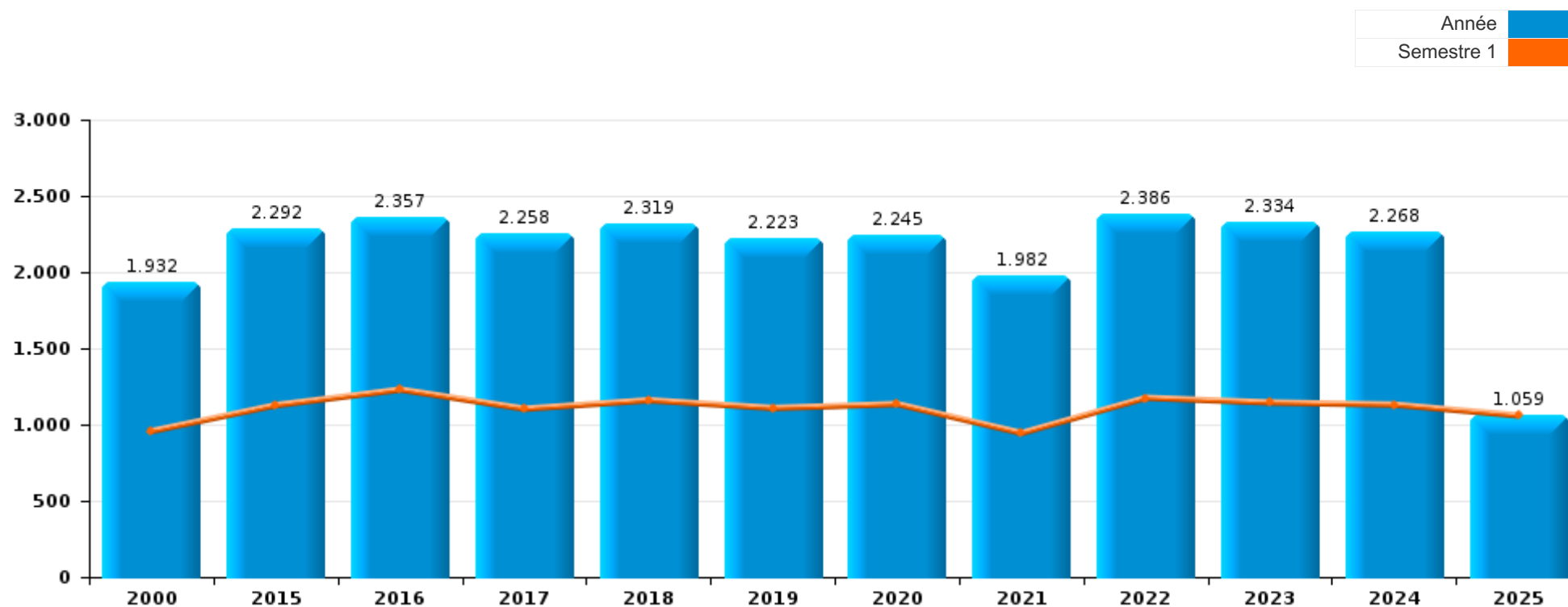
**ZP BRABANT WALLON EST**

***PARTIE I : INFRACTIONS JUDICIAIRES***



ZP BRABANT WALLON EST

	2000	2015	2016	2017	2018	2019	2020	2021	2022	2023	2024	2025
Nombre total des délits	1.932	2.292	2.357	2.258	2.319	2.223	2.245	1.982	2.386	2.334	2.268	1.059



FPF/DGR/DRI/BIPOL - Statistiques policières de criminalité (date de clôture: 31/10/2025)  
 Les données pour les années 2001 jusqu'à 2014 ne sont plus publiées mais restent disponibles sur demande auprès du service BIPOL.  
 Les données pour 2025 ne concernent que le 1er semestre.



ZP BRABANT WALLON EST

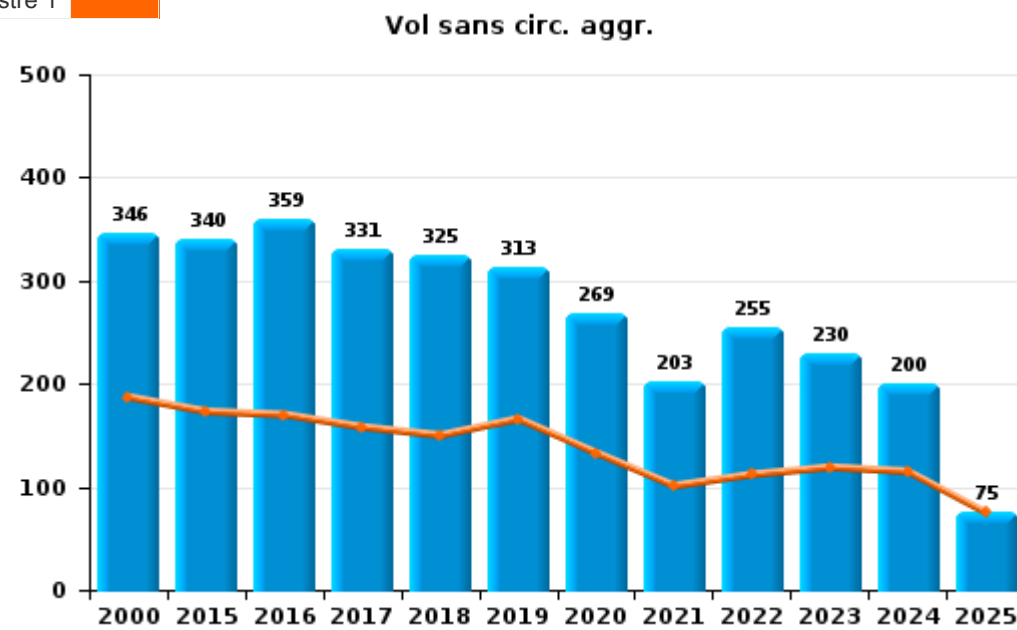
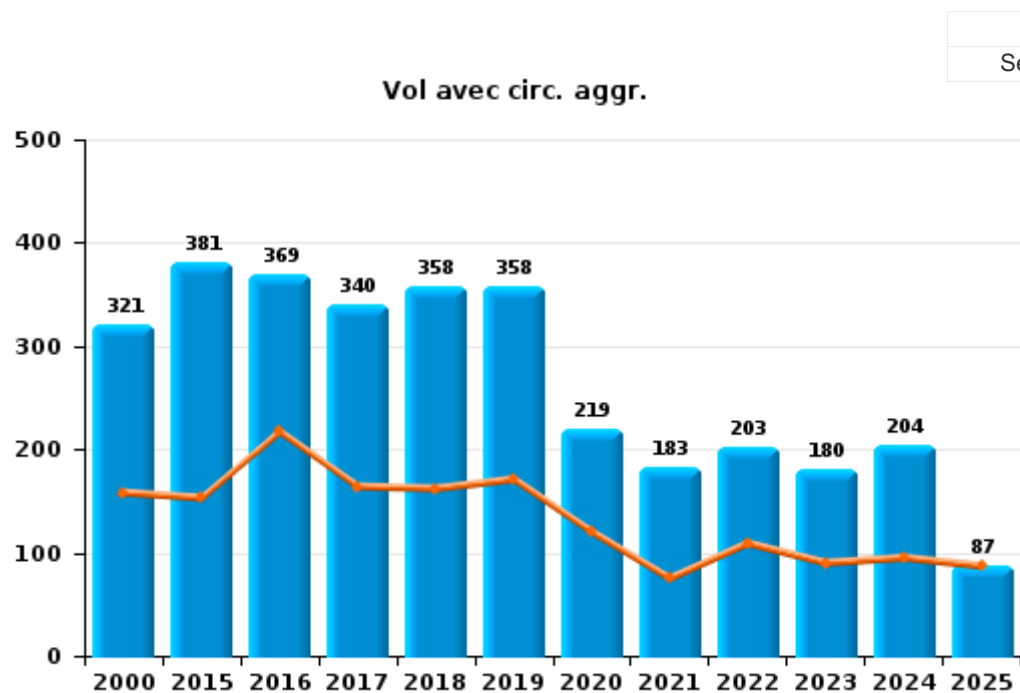
	2000	2015	2016	2017	2018	2019	2020	2021	2022	2023	2024	2025
Vol et extorsion	819	728	731	677	690	677	491	393	466	417	411	166
Infr. contre l'intégrité physique	134	220	231	187	251	211	278	252	297	295	307	155
Fraude	274	122	157	187	187	204	227	207	313	370	321	148
Dégradation de la propriété	219	200	177	179	185	164	153	137	189	161	159	81
Infr. contre autres valeurs morales et sentiments	37	151	150	166	188	210	182	151	173	182	177	102
Drogues	53	126	131	131	135	107	119	148	199	164	185	40
Infr. contre la sécurité publique	79	125	112	134	133	134	121	116	117	112	107	52
Criminalité informatique		45	55	46	43	50	92	102	118	92	124	94
Registre de population	6	156	143	94	92	30	35	45	60	114	62	24
Protection de la jeunesse	18	52	63	45	61	78	65	70	66	59	59	26
Infr. contre la famille	53	57	52	69	59	58	41	36	66	65	41	30
Infr. contre les moeurs	18	27	51	54	29	50	42	46	59	50	56	21
Environnement	57	57	37	51	41	37	28	30	40	31	33	28
Infr. contre la foi publique	56	42	30	44	38	38	38	31	47	43	45	18
Armes et explosifs	10	27	36	32	31	40	37	27	53	26	57	12
Législation sur les étrangers	4	40	81	54	32	31	34	26	14	29	14	1
Infr. relative au statut juridique de l'enfant	15	14	23	10	24	31	36	43	26	26	17	12
Infr. contre l'autorité publique	15	31	28	19	23	13	28	25	13	18	19	14
Ivresse et alcool	3	26	30	18	27	20	13	10	20	20	17	4
Santé publique	2			2			145	37		1		1
Code pénal social		9	13	17	8	11	8	10	10	16	12	6
Protection de la personne	8	8	9	8	13	8	9	6	6	5	13	2
Carte d'identité		1		4	3	1	13	12	15	8	12	14
Travail	12	9	2	4	1	6	2	5	2	6	3	
Contravention Code pénal	21	4	5	9	9	2						1
Autres lois spéciales	11	3		2		1	5	4	4	6	7	2
Pratiques commerciales	3	6	1	5	6		1	1	5	5	3	
Infr. contre la liberté individuelle	3	3	2	4	1	2		3	3	3	1	
Législation économique			1	1		1		5	3	8	3	3
Hormones et dopage	1	2	2	1	4			1				1
Autres infractions Code pénal			2	2	4	2						
Protection des revenus publics			1		1	3	1	1		2		
Exercice illégal de l'autorité publique			1	1					1		1	
Marchand de sommeil				1		1					1	1
Traite des êtres humains		1				1		1	1			
Provocation crime ou délits							1	1			1	
Exploitation de la mendicité						1						
Sécurité privée	1											
<b>Sous-total</b>	<b>1.932</b>	<b>2.292</b>	<b>2.357</b>	<b>2.258</b>	<b>2.319</b>	<b>2.223</b>	<b>2.245</b>	<b>1.982</b>	<b>2.386</b>	<b>2.334</b>	<b>2.268</b>	<b>1.059</b>
<b>Contravention règlement policier local</b>		20	23	46	38	56	71	45	77	111	124	46
<b>Sous-total</b>		<b>20</b>	<b>23</b>	<b>46</b>	<b>38</b>	<b>56</b>	<b>71</b>	<b>45</b>	<b>77</b>	<b>111</b>	<b>124</b>	<b>46</b>
<b>Total</b>	<b>1.932</b>	<b>2.312</b>	<b>2.380</b>	<b>2.304</b>	<b>2.357</b>	<b>2.279</b>	<b>2.316</b>	<b>2.027</b>	<b>2.463</b>	<b>2.445</b>	<b>2.392</b>	<b>1.105</b>



I.1. Catégorie des infractions : Vol et extorsion (top 5 des infractions au niveau national 2024)

ZP BRABANT WALLON EST

	2000	2015	2016	2017	2018	2019	2020	2021	2022	2023	2024	2025
<b>Vol sans circ. aggr.</b>	346	340	359	331	325	313	269	203	255	230	200	75
<b>Vol avec circ. aggr.</b>	321	381	369	340	358	358	219	183	203	180	204	87
<b>Vol non spécifié</b>	151	2		3	2	3	1	2	2	1	2	1
<b>Extorsion</b>	1	5	3	3	5	3	2	5	6	5	5	3
<b>Autres</b>										1		
<b>Total</b>	<b>819</b>	<b>728</b>	<b>731</b>	<b>677</b>	<b>690</b>	<b>677</b>	<b>491</b>	<b>393</b>	<b>466</b>	<b>417</b>	<b>411</b>	<b>166</b>



FPF/DGR/DRI/BIPOL - Statistiques policières de criminalité (date de clôture: 31/10/2025)  
 Les données pour les années 2001 jusqu'à 2014 ne sont plus publiées mais restent disponibles sur demande auprès du service BIPOL.  
 Les données pour 2025 ne concernent que le 1er semestre.



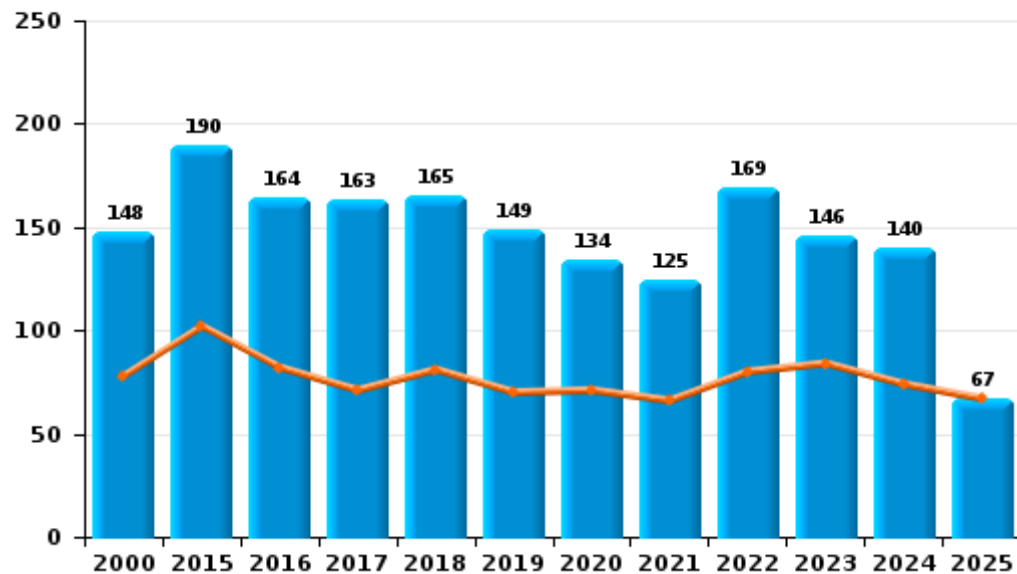
I.2. Catégorie des infractions : Dégradation de la propriété (top 5 des infractions au niveau national 2024)

ZP BRABANT WALLON EST

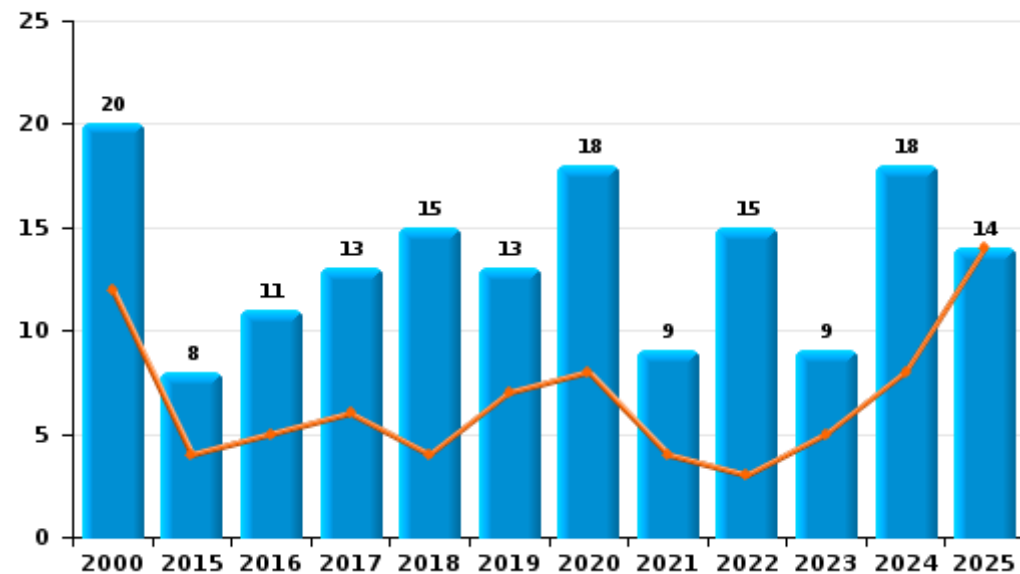
	2000	2015	2016	2017	2018	2019	2020	2021	2022	2023	2024	2025
Vandalisme	148	190	164	163	165	149	134	125	169	146	140	67
Incendie involontaire	14	3	3	6	7	3	10	4	10	4	13	9
Destruction, dénaturation, dégradation	51	2	2	3	5	2	1	3	5	6	1	
Incendie volontaire	6	5	8	7	8	10	8	5	5	5	5	5
<b>Total</b>	<b>219</b>	<b>200</b>	<b>177</b>	<b>179</b>	<b>185</b>	<b>164</b>	<b>153</b>	<b>137</b>	<b>189</b>	<b>161</b>	<b>159</b>	<b>81</b>

Année ■  
Semestre 1 ■

Vandalisme



Incendie



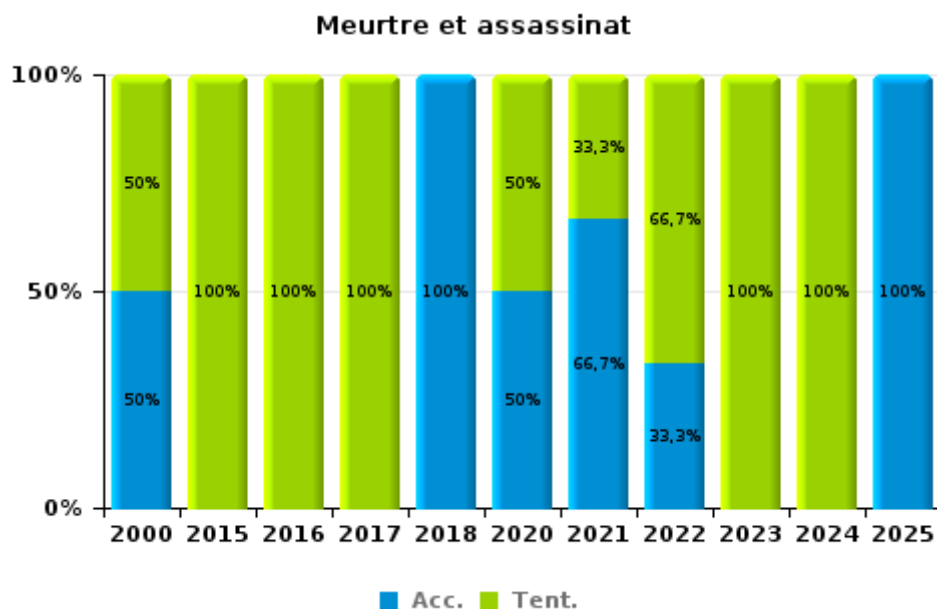
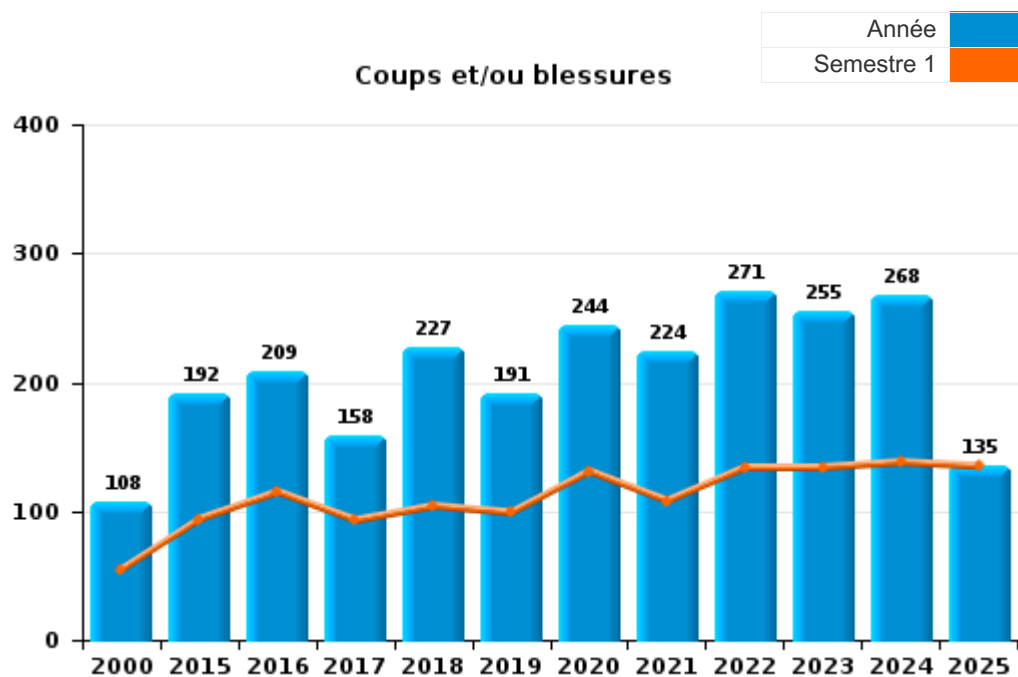
FPF/DGR/DRI/BIPOL - Statistiques policières de criminalité (date de clôture: 31/10/2025)  
 Les données pour les années 2001 jusqu'à 2014 ne sont plus publiées mais restent disponibles sur demande auprès du service BIPOL.  
 Les données pour 2025 ne concernent que le 1er semestre.



I.3. Catégorie des infractions : Infr. contre l'intégrité physique (top 5 des infractions au niveau national 2024)

ZP BRABANT WALLON EST

	2000	2015	2016	2017	2018	2019	2020	2021	2022	2023	2024	2025
Coups et/ou blessures	108	192	209	158	227	191	244	224	271	255	268	135
Autres	20	27	20	28	23	20	28	25	23	38	34	19
Meurtre et assassinat	6	1	2	1	1		6	3	3	2	5	1
<b>Total</b>	<b>134</b>	<b>220</b>	<b>231</b>	<b>187</b>	<b>251</b>	<b>211</b>	<b>278</b>	<b>252</b>	<b>297</b>	<b>295</b>	<b>307</b>	<b>155</b>



FPF/DGR/DRI/BIPOL - Statistiques policières de criminalité (date de clôture: 31/10/2025)  
 Les données pour les années 2001 jusqu'à 2014 ne sont plus publiées mais restent disponibles sur demande auprès du service BIPOL.  
 Les données pour 2025 ne concernent que le 1er semestre.



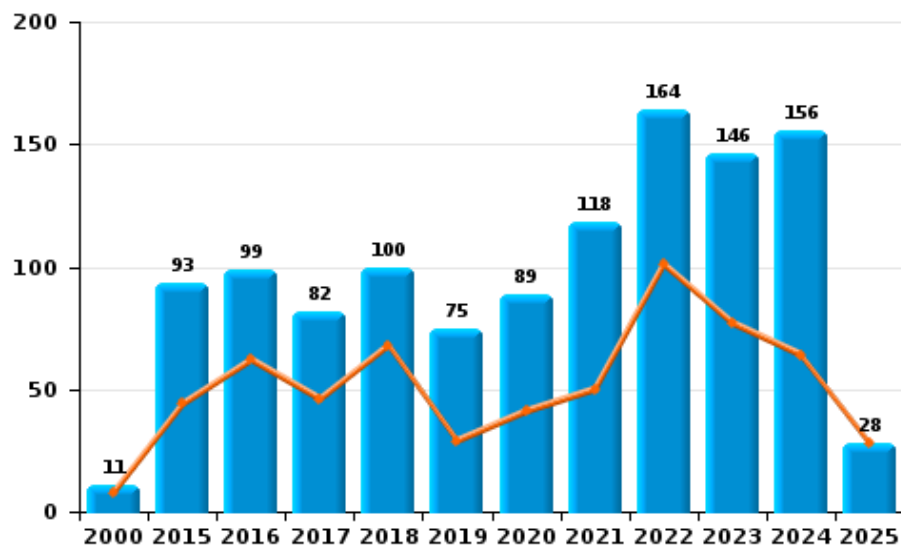
I.4. Catégorie des infractions : Drogues (top 5 des infractions au niveau national 2024)

ZP BRABANT WALLON EST

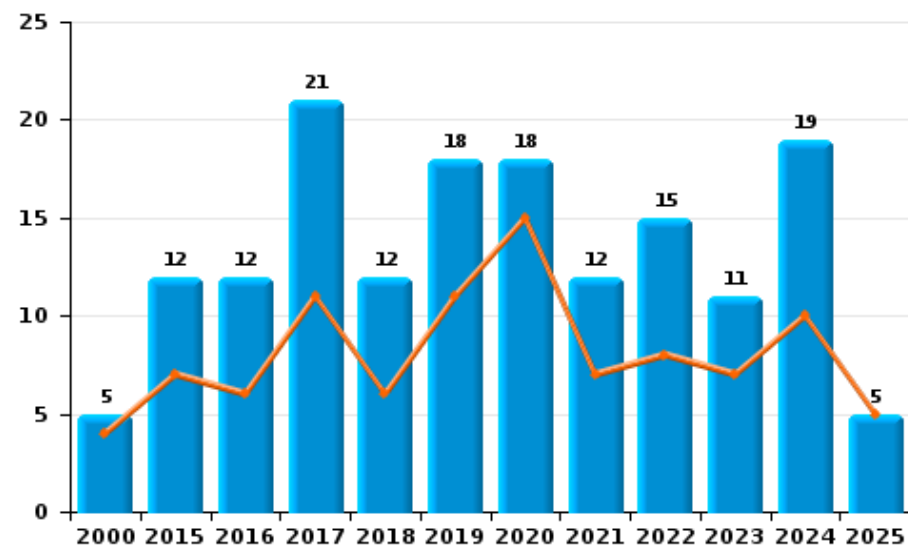
	2000	2015	2016	2017	2018	2019	2020	2021	2022	2023	2024	2025
Détention	11	93	99	82	100	75	89	118	164	146	156	28
Commerce	5	12	12	21	12	18	18	12	15	11	19	5
Usage	34	11	5	4	3	5	2	6	9		3	5
Fabrication		6	6	13	12	5	6	8	5	6	6	2
Importation et exportation	3	3	8	7	6	3	1	4	4	1	1	
Autres		1	1	4	2	1	3		2			
<b>Total</b>	<b>53</b>	<b>126</b>	<b>131</b>	<b>131</b>	<b>135</b>	<b>107</b>	<b>119</b>	<b>148</b>	<b>199</b>	<b>164</b>	<b>185</b>	<b>40</b>



Détention



Commerce





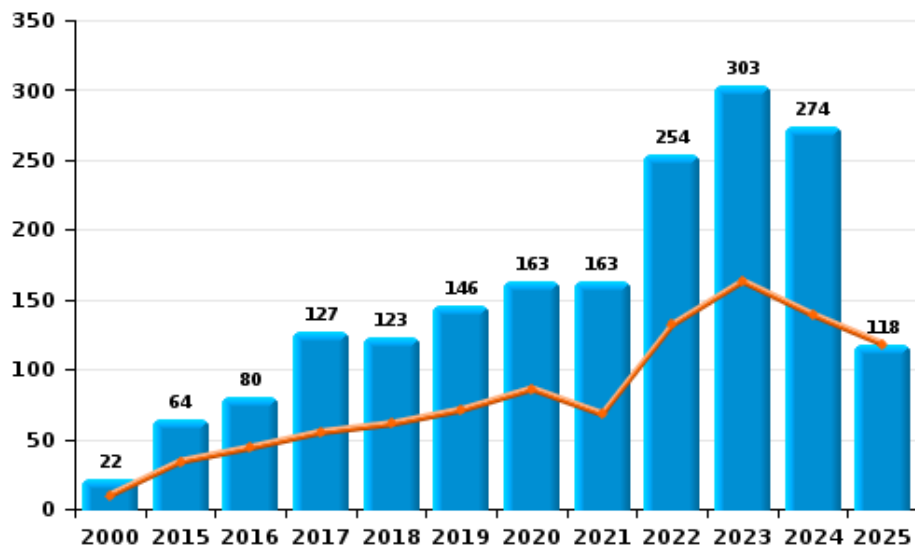
I.5. Catégorie des infractions : Fraude (top 5 des infractions au niveau national 2024)

ZP BRABANT WALLON EST

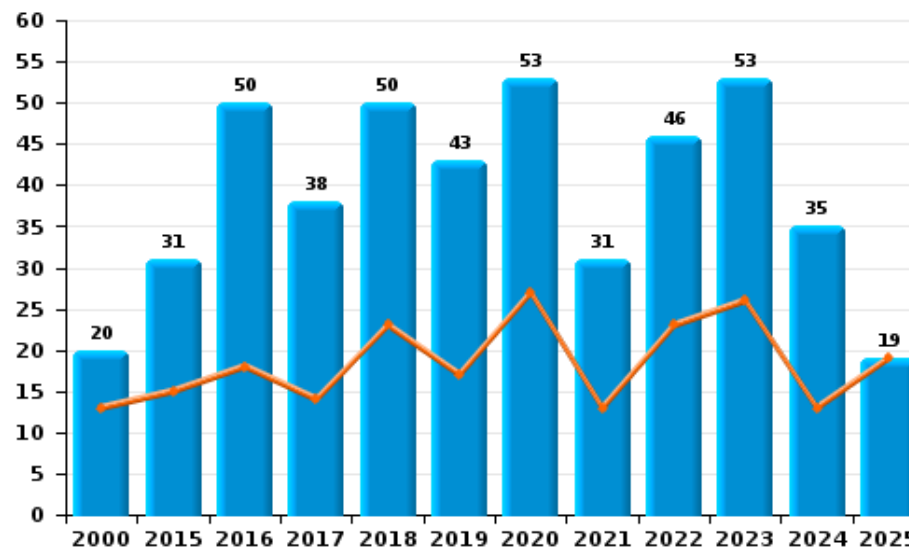
	2000	2015	2016	2017	2018	2019	2020	2021	2022	2023	2024	2025
Abus de confiance et infr. apparentées	20	31	50	38	50	43	53	31	46	53	35	19
Détournement et destruction frauduleuse	102	12	10	9	7	7	3	5	2	3	2	5
Escroquerie	22	64	80	127	123	146	163	163	254	303	274	118
Fraudes: Autres	16	6	7	3	3	1	2	5	6	6	7	4
Grivèlerie	113	3	1	4	3	4		1	2	2	1	
Infr. liées à l'insolvabilité		2	4	1								
Recel	1	4	5	5	1	3	6	2	3	3	2	2
<b>Total</b>	<b>274</b>	<b>122</b>	<b>157</b>	<b>187</b>	<b>187</b>	<b>204</b>	<b>227</b>	<b>207</b>	<b>313</b>	<b>370</b>	<b>321</b>	<b>148</b>



Escroquerie



Abus de confiance et infr. apparentée



# ***STATISTIQUES POLICIERES DE CRIMINALITE***

---

***LIEU DE PERPETRATION: ZONE DE POLICE***

**ZP BRABANT WALLON EST**

***PARTIE II : FIGURES CRIMINELLES / PHENOMENES***



**ZP BRABANT WALLON EST**

**FC Vol moyen de transport**

	2000	2015	2016	2017	2018	2019	2020	2021	2022	2023	2024	2025
Vol de voiture	71	24	19	20	23	26	13	10	16	10	6	5
Vol de moto	5	2	3	6	3	2	1		1		1	1
Carjacking	2				1	1		1	1			
Homejacking	1		1				1					
Vol dans les garages	13	4	6	6	3	3			1			
Vol de vélomoteur	15	9	1	7	1	3	5	3	1	4	1	
Vol de vélo	14	16	24	13	22	12	24	8	16	18	11	1

**FC Cambriolage**

	2000	2015	2016	2017	2018	2019	2020	2021	2022	2023	2024	2025
Cambriolage dans habitation	213	227	204	190	197	233	120	98	131	89	107	48
Cambriolage ds entreprise ou commerce	61	39	36	25	53	26	17	16	16	20	32	9
Cambriolage ds service public ou bâtiment administ	20	8	23	12	12	17	6	8	2	6	6	8
Vol au bélier	1				1							
Cambriolage dans bâtiment (total)	293	274	262	227	262	276	143	122	148	115	145	65



**FC Vol autre**

	2000	2015	2016	2017	2018	2019	2020	2021	2022	2023	2024	2025
Vol à main armée	9	5	6	8	5		5	2	5	1	3	1
Vol avec violence sans arme	10	14	11	14	15	14	9	9	13	11	10	7
Vol dans ou sur un véhicule	103	62	74	78	76	68	59	50	39	52	65	6
Vol d'armes et explosifs	2	5	5	4	6	11	4	4	8	3	9	3
Arrachage de sac à main		1	1						1	1		
Vol à l'arraché	2	2	3	3	2	5	2	1	2	3	1	1
Vol à la tire	20	16	10	9	6	14	11	11	11	18	5	2
Vol à l'étalage	9	45	53	52	44	30	40	25	67	42	31	5
Vol par ruse	10	42	15	14	17	17	10	1	8	6	6	1
Vol de métaux	1	2	5	11	6	6	5		3	4	4	2
Vol sur les chantiers	26	7	8	12	12	8	14	12	7	12	8	4
Home-invasion		1			2		1					1
Vol d'animaux	2	9	7	1	2	4	4	2	1	3	1	
Vol de cargaison		1		4					1	1		

**Criminalité ICT**

	2000	2015	2016	2017	2018	2019	2020	2021	2022	2023	2024	2025
Fraude de cartes de paiements	1	4	19	13	5	4	14	11	12	11	15	10
Phishing			1		1	7	10	7	13	9	17	14
Ransomware									1			
Shouldersurfing			1	3			4	1			2	
Skimming					1					4	2	



**FC Autre**

	2000	2015	2016	2017	2018	2019	2020	2021	2022	2023	2024	2025
<b>Violence contre les métiers d'intérêt général</b>	1	1	1	3	3	3	7	3		5	4	
<b>Viol collectif</b>	1			1					1			
<b>Graffiti</b>	7	14	4	7	2	3	1	6	6	8	11	3
<b>Dégradation de voiture</b>	16	94	87	91	115	74	76	64	73	54	61	22
<b>Rixe au couteau</b>	2	1	1	1	1		2	1	2			

**PH Violence intrafamiliale (VIF)**

	2000	2015	2016	2017	2018	2019	2020	2021	2022	2023	2024	2025
<b>VIF: physique, dans le couple</b>	7	62	73	51	65	57	99	90	106	103	94	63
<b>VIF: physique, envers des descendants</b>	1	14	16	14	16	15	22	19	16	25	23	9
<b>VIF: physique, envers d'autres membres</b>	31	11	15	11	14	20	10	24	16	19	19	9
<b>VIF: sexuelle, dans le couple</b>			2	1		1				1		
<b>VIF: sexuelle, envers des descendants</b>		2	2	4	1	5	4	2				1
<b>VIF: sexuelle, envers d'autres membres</b>			1			2						
<b>VIF: psychique, dans le couple</b>	53	66	72	81	78	87	78	78	101	91	59	39
<b>VIF: psychique, envers des descendants</b>			4	3	2	6	2	7	2	5	3	3
<b>VIF: psychique, envers d'autres membres</b>			3	4	4	3	2	6	6	1	4	1
<b>VIF: économique, dans le couple</b>			6	4	3	3	3	5	4	4	1	1
<b>VIF: économique, envers des descendants</b>	3		2	1								
<b>VIF: économique, envers d'autres membres</b>	17	12	13	11	8	7	5	10	6	6	9	8



PH Hormones et dopage

	2000	2015	2016	2017	2018	2019	2020	2021	2022	2023	2024	2025
Dopage humain		2	2	1	5		1	1		1		1
Engraissement illégal	1	1										

PH Drogues

	2000	2015	2016	2017	2018	2019	2020	2021	2022	2023	2024	2025
Vente de cocaïne			2	2	3	4	9	3	2	4	8	
Import-export de cocaïne			1					1				
Import-export de drogues synthétiques			1						1		1	
Vente de drogues synthétiques		1	1	3		3	3		2		4	
Production de cannabis (culture)		4	4	8	10	4	4	6	3	4	5	1

PH Trafic d'armes

	2000	2015	2016	2017	2018	2019	2020	2021	2022	2023	2024	2025
Commerce et production d'arme à feu et mun.		3			2				1		3	
Commerce et production d'arme non à feu				1								

PH Traite des êtres humains

	2000	2015	2016	2017	2018	2019	2020	2021	2022	2023	2024	2025
TEH - exploitation économique		1										
TEH - exploitation sexuelle		1				2		1	4	3		1



**PH Violence dans l'espace public**

	2000	2015	2016	2017	2018	2019	2020	2021	2022	2023	2024	2025
Violence physique (transport public)					1	2		1	1	2	2	
Violence physique (voie publique)	26	51	62	49	61	60	57	53	79	43	74	32
Violence physique (autre endroit public)	2	2	4	2	6	1	2	2	2	2	1	2
Violence physique (endroit accessible au public)	24	27	23	20	21	16	18	17	25	27	24	10
Violence sexuelle (transport public)	1					1	3			1		1
Violence sexuelle (voie publique)	3	6	1	4	4	2	3	3	5	2	2	2
Violence sexuelle (autre endroit public)			1			1						
Violence sexuelle (endroit accessible au public)		1	5	3	1	2	2	4	2	4	2	2
Violence psychique (transport public)	1	3	1		3	2		1	1	2	1	
Violence psychique (voie publique)	25	42	44	47	49	55	66	49	52	54	69	28
Violence psychique (autre endroit public)	3	8	12	6	4	4	3	4	4	4	3	2
Violence psychique (endroit accessible au public)	16	24	14	28	20	28	18	16	23	22	26	12
Vol à main armée (voie publique)	5	1	1	3	1		1			1		
Vol à main armée (autre endroit public)		1										
Vol à main armée (endroit accessible au public)	2	2	4	4	2		1	2	4		1	
Vol avec violence sans arme (transport public)		1				1		1				
Vol avec violence sans arme (voie publique)	1	8	2	6	5	4	4	2	6	7	2	3
Vol avec violence sans arme (autre endroit public)				1	1				1			
Vol avec violence sans arme (endr. acces. au pub.)		3	3	4	3	5	2	1	2		3	

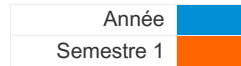


**PH Autre**

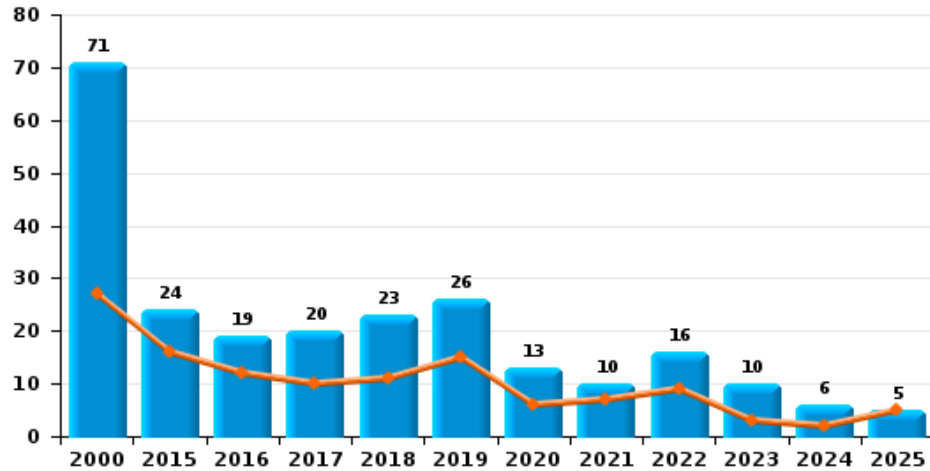
	2000	2015	2016	2017	2018	2019	2020	2021	2022	2023	2024	2025
<b>Faux policiers</b>	1				1		1			3		
<b>Terrorisme, extrémisme et radicalisme</b>		2		1					1	1		
<b>Cyberharcèlement</b>		34	22	32	34	25	43	29	26	31	32	6
<b>Fraude à l'identité</b>	12	10	10	22	15	26	31	19	29	41	35	16



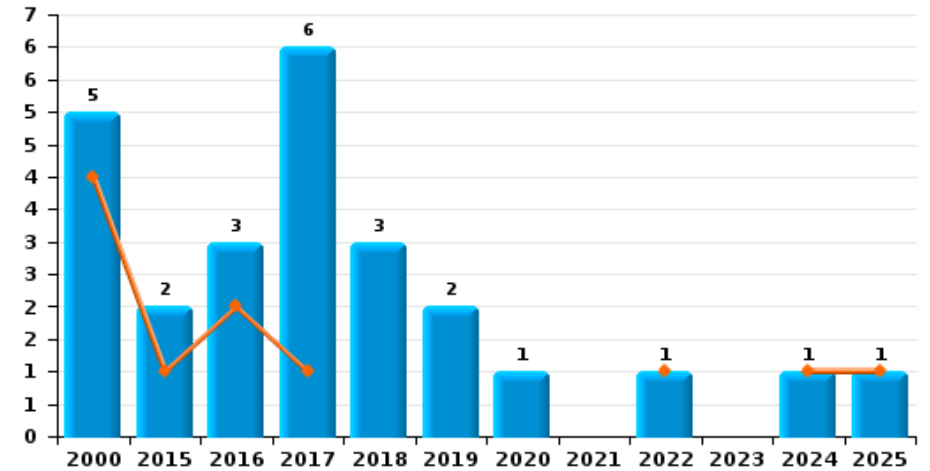
**ZP BRABANT WALLON EST**



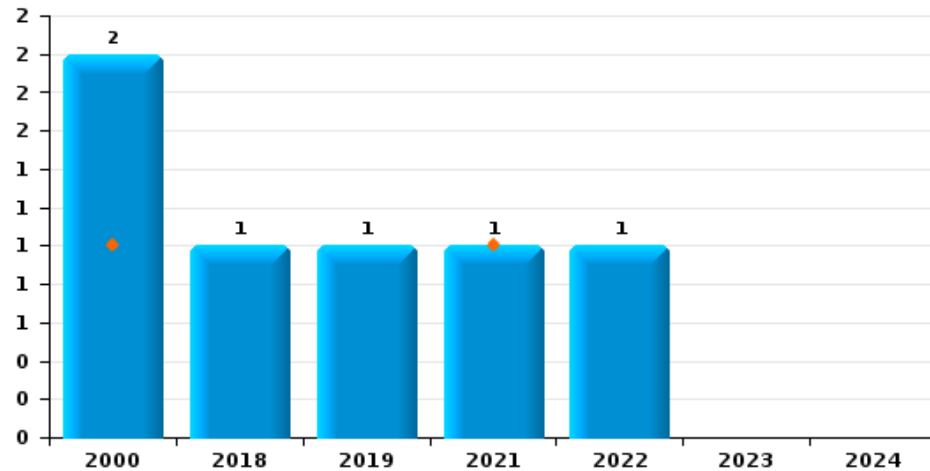
**Vol de voiture**



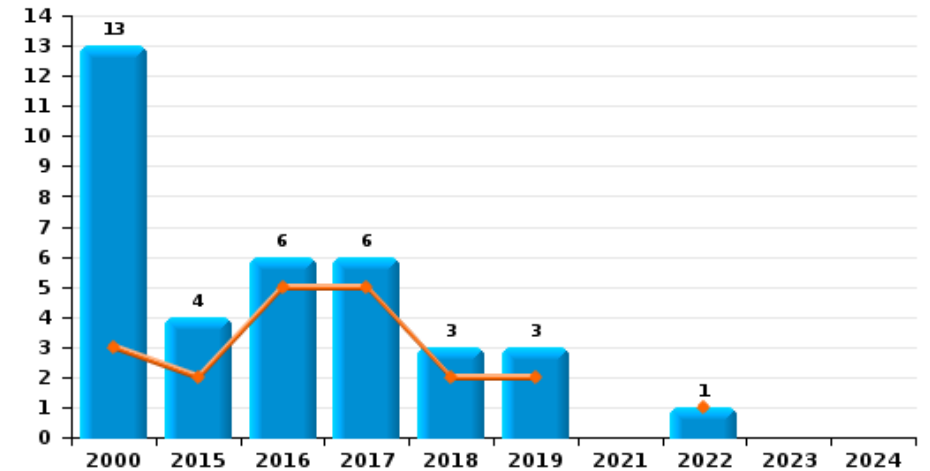
**Vol de moto**



**Carjacking**



**Vol dans les garages**

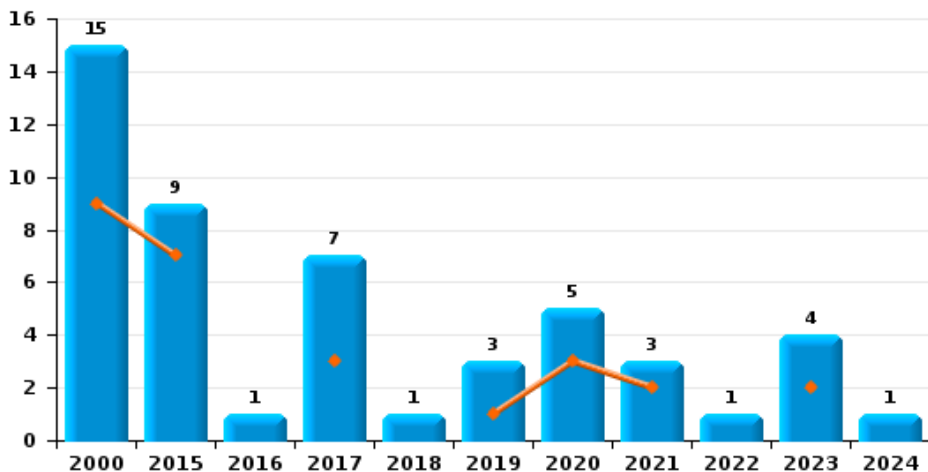




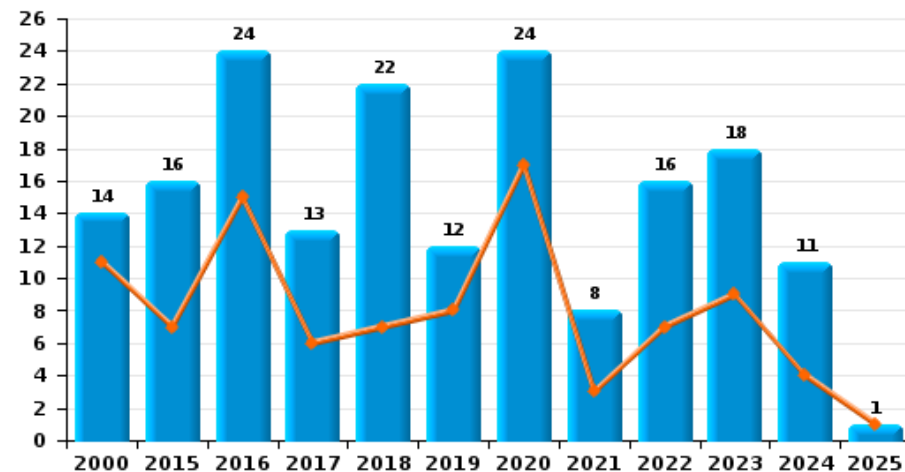
**ZP BRABANT WALLON EST**

Année ■  
Semestre 1 ■

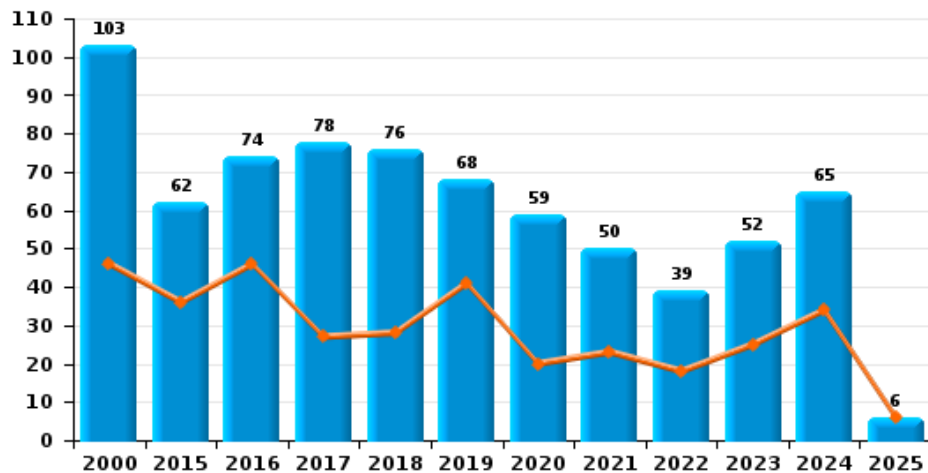
**Vol de vélomoteur**



**Vol de vélo**



**Vol dans ou sur un véhicule**



**Sacjacking dans une voiture**

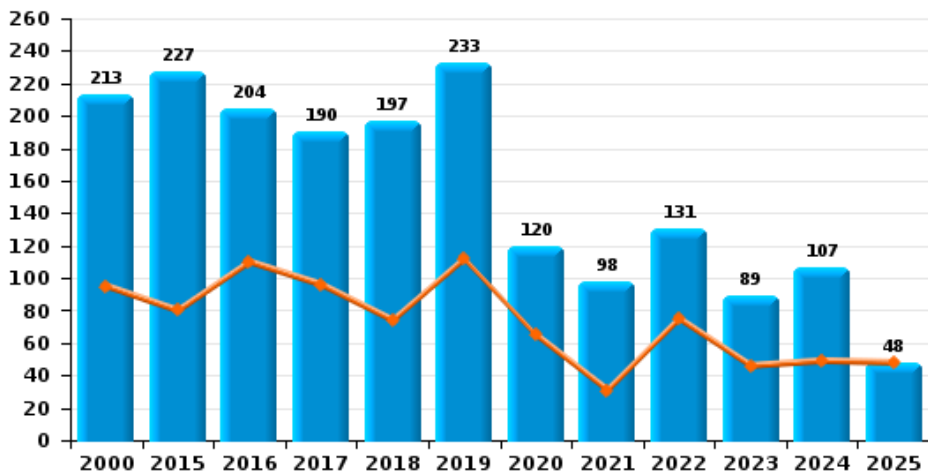




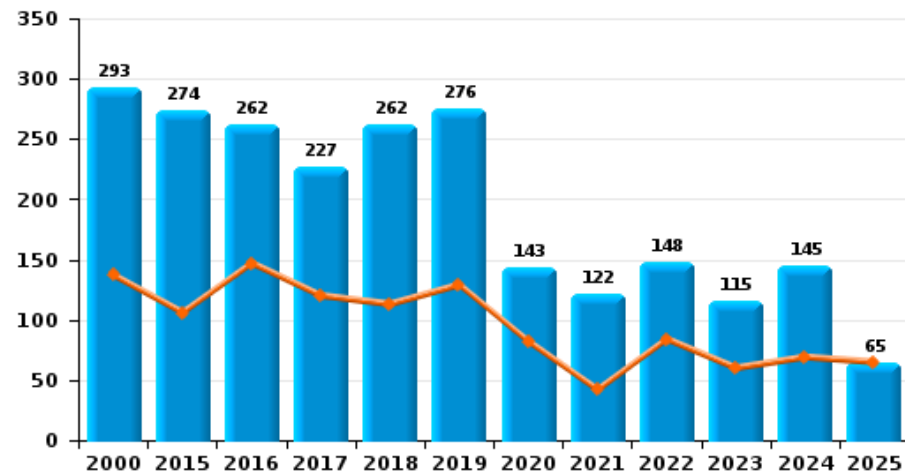
ZP BRABANT WALLON EST



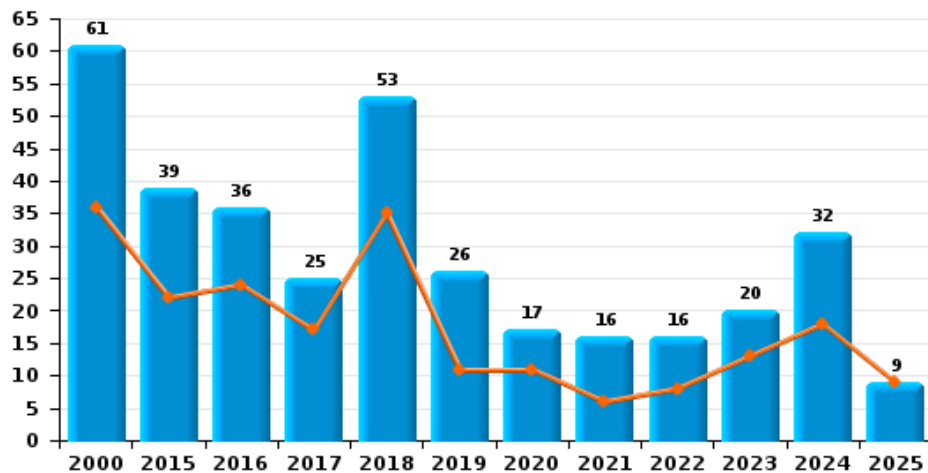
Cambrilage dans habitation



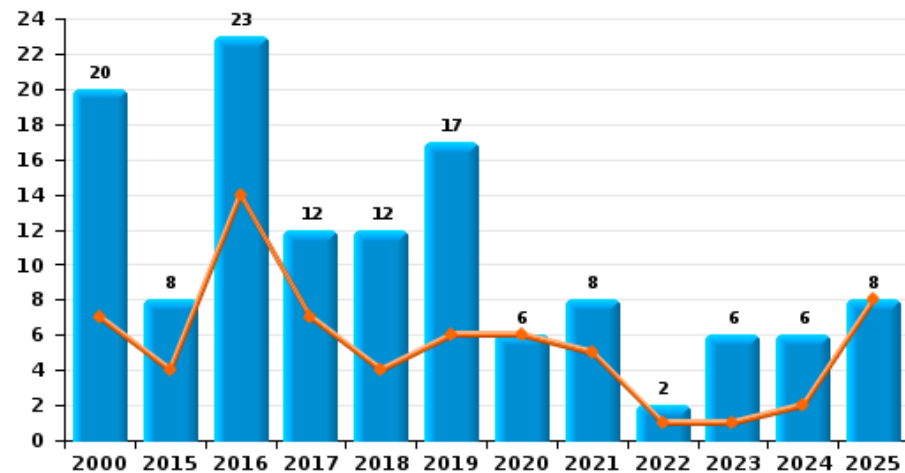
Cambrilage dans bâtiment (total)



Cambrilage ds entreprise ou commerce



Cambrilage ds service public ou bâtiment administ

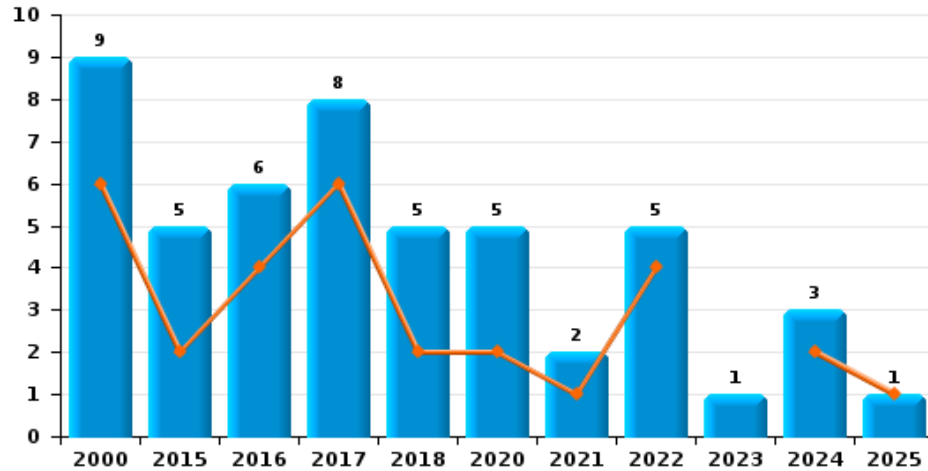




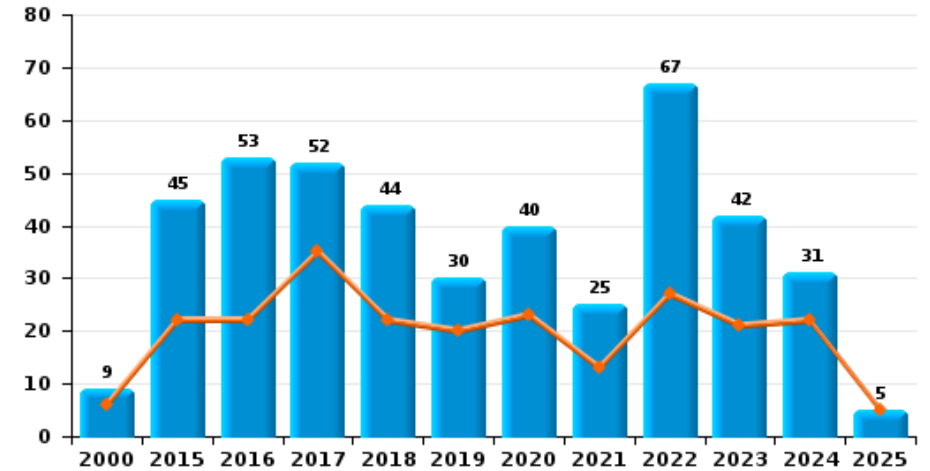
ZP BRABANT WALLON EST



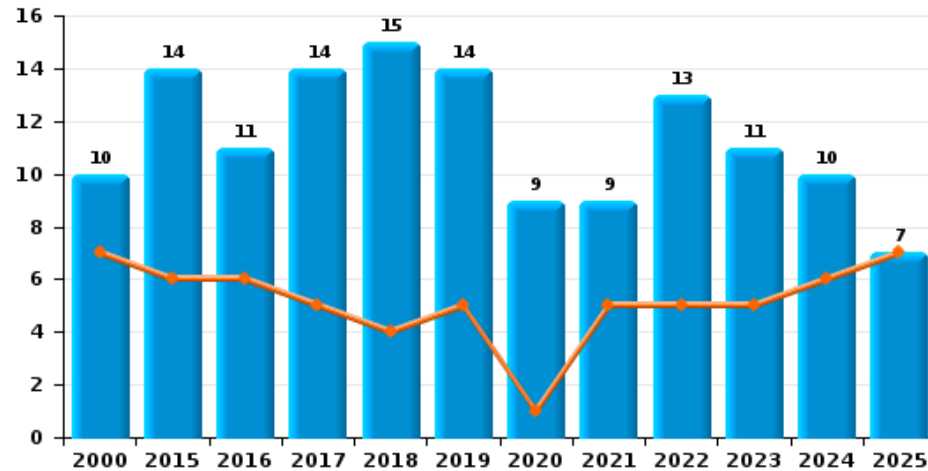
Vol à main armée



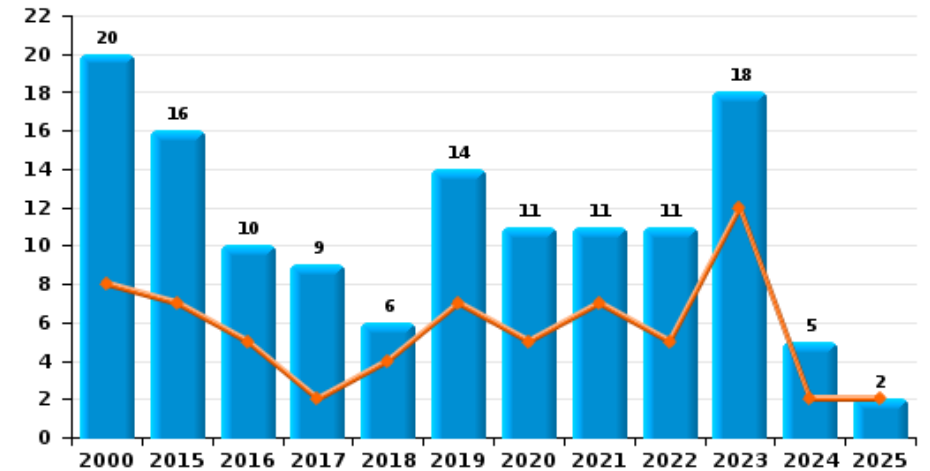
Vol à l'étalage



Vol avec violence sans arme



Vol à la tire

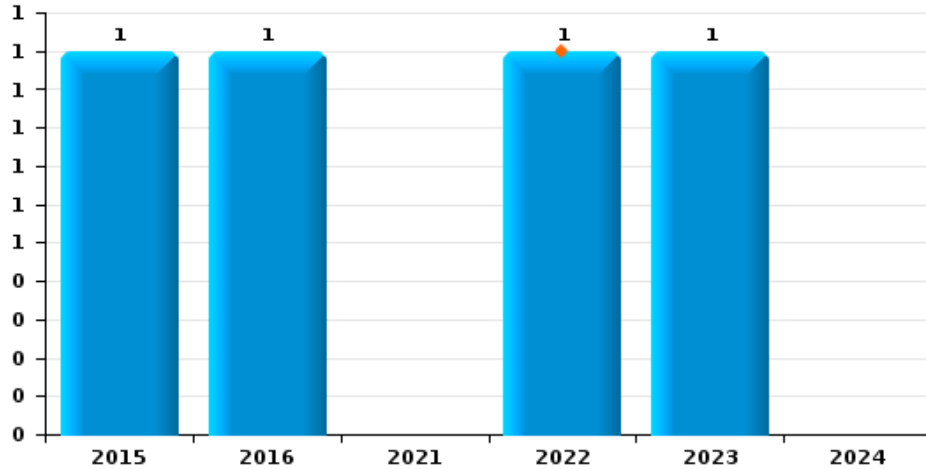




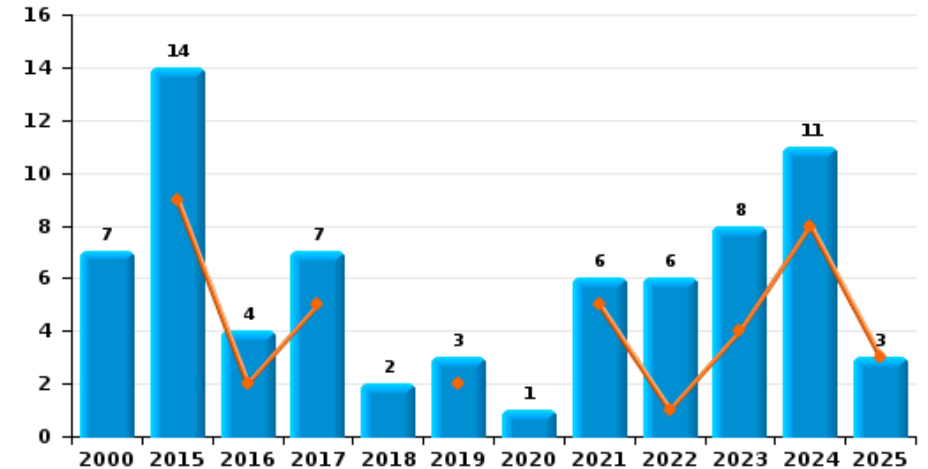
ZP BRABANT WALLON EST



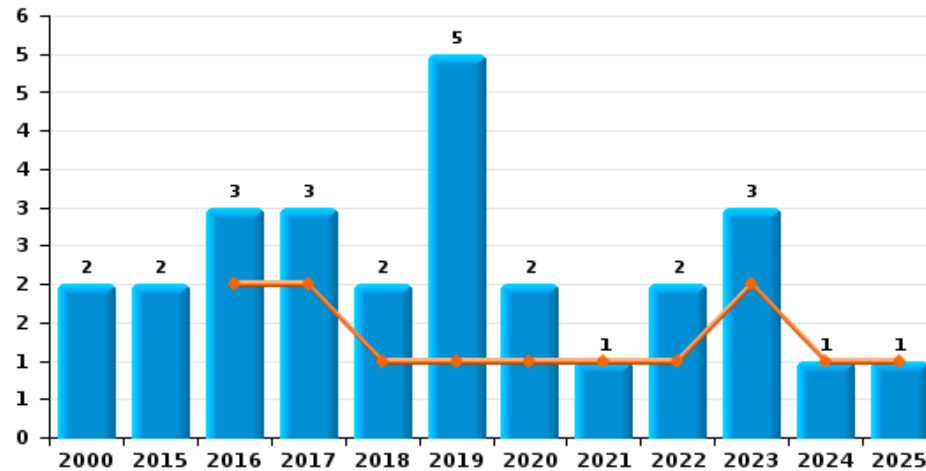
Arrachage de sac à main



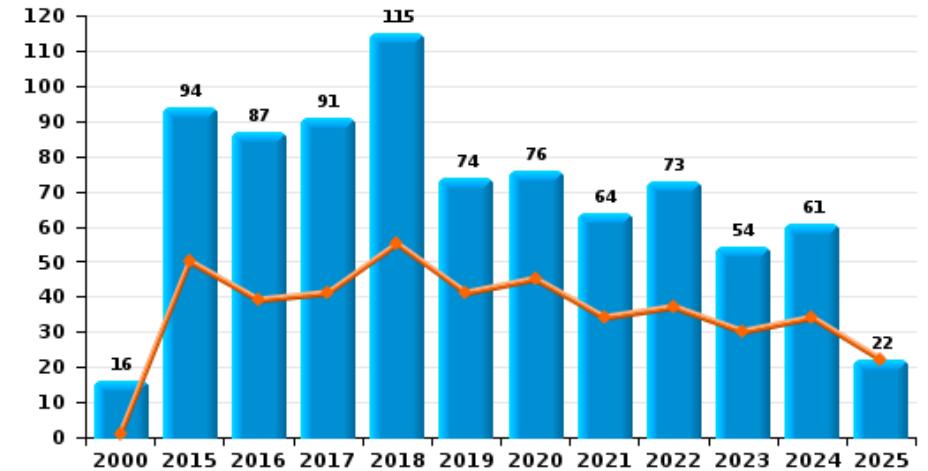
Graffiti



Vol à l'arraché



Dégradation de voiture





**ZP BRABANT WALLON EST**

**FC Vol moyen de transport**

		2000	2015	2016	2017	2018	2019	2020	2021	2022	2023	2024	2025
<b>Vol de voiture</b>	Trim 1	15	5	6	2	8	8	5	1	3		1	1
	Trim 2	12	11	6	8	3	7	1	6	6	3	1	4
	Trim 3	21	7	3	7	6	3	4	1		6	2	
	Trim 4	23	1	4	3	6	8	3	2	7	1	2	
	<b>Total</b>	<b>71</b>	<b>24</b>	<b>19</b>	<b>20</b>	<b>23</b>	<b>26</b>	<b>13</b>	<b>10</b>	<b>16</b>	<b>10</b>	<b>6</b>	<b>5</b>
<b>Vol de moto</b>	Trim 1	2	1		1					1			
	Trim 2	2		2								1	1
	Trim 3		1		4	2	1						
	Trim 4	1		1	1	1	1	1					
	<b>Total</b>	<b>5</b>	<b>2</b>	<b>3</b>	<b>6</b>	<b>3</b>	<b>2</b>	<b>1</b>		<b>1</b>		<b>1</b>	<b>1</b>
<b>Carjacking</b>	Trim 1	1							1				
	Trim 3	1											
	Trim 4					1	1			1			
	<b>Total</b>	<b>2</b>				<b>1</b>	<b>1</b>		<b>1</b>	<b>1</b>			
<b>Homejacking</b>	Trim 1	1		1				1					
<b>Total</b>	<b>1</b>		<b>1</b>				<b>1</b>						
<b>Vol dans les garages</b>	Trim 1	2	1	1		1	2						
	Trim 2	1	1	4	5	1				1			
	Trim 3	8	1			1	1						
	Trim 4	2	1	1	1								
	<b>Total</b>	<b>13</b>	<b>4</b>	<b>6</b>	<b>6</b>	<b>3</b>	<b>3</b>				<b>1</b>		



FC Vol moyen de transport

		2000	2015	2016	2017	2018	2019	2020	2021	2022	2023	2024	2025
Vol de vélomoteur	Trim 1	5			1			2	1		2		
	Trim 2	4	7		2		1	1	1				
	Trim 3	3	1		2		2	2		1	1		
	Trim 4	3	1	1	2	1			1		1	1	
	<b>Total</b>	<b>15</b>	<b>9</b>	<b>1</b>	<b>7</b>	<b>1</b>	<b>3</b>	<b>5</b>	<b>3</b>	<b>1</b>	<b>4</b>	<b>1</b>	
Vol de vélo	Trim 1	3	6		3	2	4	6		3	5	1	
	Trim 2	8	1	15	3	5	4	11	3	4	4	3	1
	Trim 3	3	5	3	5	11	4	5	3	6	3	4	
	Trim 4		4	6	2	4		2	2	3	6	3	
	<b>Total</b>	<b>14</b>	<b>16</b>	<b>24</b>	<b>13</b>	<b>22</b>	<b>12</b>	<b>24</b>	<b>8</b>	<b>16</b>	<b>18</b>	<b>11</b>	<b>1</b>



FC Cambriolage

		2000	2015	2016	2017	2018	2019	2020	2021	2022	2023	2024	2025
Cambriolage dans habitation	Trim 1	53	45	43	56	54	73	50	9	36	25	23	28
	Trim 2	42	35	67	40	20	39	15	22	39	21	26	20
	Trim 3	50	64	28	42	41	50	25	22	22	8	20	
	Trim 4	68	83	66	52	82	71	30	45	34	35	38	
	<b>Total</b>	<b>213</b>	<b>227</b>	<b>204</b>	<b>190</b>	<b>197</b>	<b>233</b>	<b>120</b>	<b>98</b>	<b>131</b>	<b>89</b>	<b>107</b>	<b>48</b>
Cambriolage ds entreprise ou commerce	Trim 1	20	13	10	7	28	7	8	5	3	6	12	8
	Trim 2	16	9	14	10	7	4	3	1	5	7	6	1
	Trim 3	15	9	3	4	10	8	3	4	5	3	4	
	Trim 4	10	8	9	4	8	7	3	6	3	4	10	
	<b>Total</b>	<b>61</b>	<b>39</b>	<b>36</b>	<b>25</b>	<b>53</b>	<b>26</b>	<b>17</b>	<b>16</b>	<b>16</b>	<b>20</b>	<b>32</b>	<b>9</b>
Cambriolage ds service public ou bâtiment administ	Trim 1	2	4	8	3	2	6	5	2		1	1	1
	Trim 2	5		6	4	2		1	3	1		1	7
	Trim 3	9	1	4	3	4	4				3	2	
	Trim 4	4	3	5	2	4	7		3	1	2	2	
	<b>Total</b>	<b>20</b>	<b>8</b>	<b>23</b>	<b>12</b>	<b>12</b>	<b>17</b>	<b>6</b>	<b>8</b>	<b>2</b>	<b>6</b>	<b>6</b>	<b>8</b>
Vol au b�lier	Trim 1	1											
	Trim 2					1							
	<b>Total</b>	<b>1</b>				<b>1</b>							
Cambriolage dans b�timent (total)	Trim 1	75	62	60	66	84	86	63	16	39	32	36	37
	Trim 2	62	44	87	54	29	43	19	26	45	28	33	28
	Trim 3	74	74	35	49	55	62	28	26	27	14	26	
	Trim 4	82	94	80	58	94	85	33	54	37	41	50	
	<b>Total</b>	<b>293</b>	<b>274</b>	<b>262</b>	<b>227</b>	<b>262</b>	<b>276</b>	<b>143</b>	<b>122</b>	<b>148</b>	<b>115</b>	<b>145</b>	<b>65</b>



FC Vol autre

		2000	2015	2016	2017	2018	2019	2020	2021	2022	2023	2024	2025
Vol à main armée	Trim 1	5	2	1	4	1		1	1	2		1	1
	Trim 2	1		3	2	1		1		2		1	
	Trim 3	1	2		2	1		1	1	1		1	
	Trim 4	2	1	2		2		2			1		
	<b>Total</b>	<b>9</b>	<b>5</b>	<b>6</b>	<b>8</b>	<b>5</b>		<b>5</b>	<b>2</b>	<b>5</b>	<b>1</b>	<b>3</b>	<b>1</b>
Vol avec violence sans arme	Trim 1	5	4	1	4	1	3		2	4	3	4	2
	Trim 2	2	2	5	1	3	2	1	3	1	2	2	5
	Trim 3	3	3	4	6	6	6	3	1	4	3	3	
	Trim 4		5	1	3	5	3	5	3	4	3	1	
	<b>Total</b>	<b>10</b>	<b>14</b>	<b>11</b>	<b>14</b>	<b>15</b>	<b>14</b>	<b>9</b>	<b>9</b>	<b>13</b>	<b>11</b>	<b>10</b>	<b>7</b>
Vol dans ou sur un véhicule	Trim 1	36	13	28	15	15	25	8	7	9	11	30	3
	Trim 2	10	23	18	12	13	16	12	16	9	14	4	3
	Trim 3	17	7	17	23	22	18	28	15	12	22	19	
	Trim 4	40	19	11	28	26	9	11	12	9	5	12	
	<b>Total</b>	<b>103</b>	<b>62</b>	<b>74</b>	<b>78</b>	<b>76</b>	<b>68</b>	<b>59</b>	<b>50</b>	<b>39</b>	<b>52</b>	<b>65</b>	<b>6</b>
Vol d'armes et explosifs	Trim 1		2	2	1	1	5	2		2		3	2
	Trim 2				1		4		2	3	1	3	1
	Trim 3	1	2	1	1	3	1	1		3		1	
	Trim 4	1	1	2	1	2	1	1	2		2	2	
	<b>Total</b>	<b>2</b>	<b>5</b>	<b>5</b>	<b>4</b>	<b>6</b>	<b>11</b>	<b>4</b>	<b>4</b>	<b>8</b>	<b>3</b>	<b>9</b>	<b>3</b>
Arrachage de sac à main	Trim 1									1			
	Trim 3			1							1		
	Trim 4		1										
	<b>Total</b>		<b>1</b>	<b>1</b>						<b>1</b>	<b>1</b>		



FC Vol autre

		2000	2015	2016	2017	2018	2019	2020	2021	2022	2023	2024	2025
Vol à l'arraché	Trim 1				1				1	1	2		1
	Trim 2			2	1	1	1	1				1	
	Trim 3	1	1	1	1	3			1	1			
	Trim 4	1	1			1	1						
<b>Total</b>		<b>2</b>	<b>2</b>	<b>3</b>	<b>3</b>	<b>2</b>	<b>5</b>	<b>2</b>	<b>1</b>	<b>2</b>	<b>3</b>	<b>1</b>	<b>1</b>
Vol à la tire	Trim 1	2	3	3	1	1	2	2	1	2	7	1	1
	Trim 2	6	4	2	1	3	5	3	6	3	5	1	1
	Trim 3	7	6	2	4	1	6	5	2	5	2	1	
	Trim 4	5	3	3	3	1	1	1	2	1	4	2	
<b>Total</b>		<b>20</b>	<b>16</b>	<b>10</b>	<b>9</b>	<b>6</b>	<b>14</b>	<b>11</b>	<b>11</b>	<b>11</b>	<b>18</b>	<b>5</b>	<b>2</b>
Vol à l'étalage	Trim 1	5	7	12	23	8	12	17	10	7	11	13	1
	Trim 2	1	15	10	12	14	8	6	3	20	10	9	4
	Trim 3	1	12	13	9	13	5	7	4	21	8	7	
	Trim 4	2	11	18	8	9	5	10	8	19	13	2	
<b>Total</b>		<b>9</b>	<b>45</b>	<b>53</b>	<b>52</b>	<b>44</b>	<b>30</b>	<b>40</b>	<b>25</b>	<b>67</b>	<b>42</b>	<b>31</b>	<b>5</b>
Vol par ruse	Trim 1		11	3	4	5	8	1		3	5	1	
	Trim 2	3	18	2	6	5	3	3		2	1	2	1
	Trim 3	4	6	7	2	5	6	3		3		1	
	Trim 4	3	7	3	2	2		3	1			2	
<b>Total</b>		<b>10</b>	<b>42</b>	<b>15</b>	<b>14</b>	<b>17</b>	<b>17</b>	<b>10</b>	<b>1</b>	<b>8</b>	<b>6</b>	<b>6</b>	<b>1</b>
Vol de métaux	Trim 1			1	5	4	1	3			1	1	2
	Trim 2	1		3	1		2	1			1		
	Trim 3		2	1	1			1		1	1	1	
	Trim 4				4	2	3			2	1	2	
<b>Total</b>		<b>1</b>	<b>2</b>	<b>5</b>	<b>11</b>	<b>6</b>	<b>6</b>	<b>5</b>		<b>3</b>	<b>4</b>	<b>4</b>	<b>2</b>



FC Vol autre

		2000	2015	2016	2017	2018	2019	2020	2021	2022	2023	2024	2025
Vol sur les chantiers	Trim 1	11	2	1	3	3	2		5	2		3	3
	Trim 2	11	3	3	4	6	2	6	1	2	4	3	1
	Trim 3	4		3		2	2	5	1	1	4	1	
	Trim 4		2	1	5	1	2	3	5	2	4	1	
Total		26	7	8	12	12	8	14	12	7	12	8	4
Home-invasion	Trim 1												1
	Trim 3		1			1							
	Trim 4					1		1					
Total			1			2		1					1
Vol d'animaux	Trim 1			2			2	1			1	1	
	Trim 2	1	4	1				1	1		1		
	Trim 3	1	5	1	1	1	1			1			
	Trim 4			3		1	1	2	1		1		
Total		2	9	7	1	2	4	4	2	1	3	1	
Vol de cargaison	Trim 1									1			
	Trim 3				2						1		
	Trim 4		1		2								
Total			1		4					1	1		



Criminalité ICT

		2000	2015	2016	2017	2018	2019	2020	2021	2022	2023	2024	2025
Fraude de cartes de paiements	Trim 1		1	8	4	1	2	2		1	2	2	4
	Trim 2	1	1	6	2	1	1	1	4	3		2	6
	Trim 3		2	4	3	3	1	6	4	3	2	5	
	Trim 4			1	4			5	3	5	7	6	
Total		1	4	19	13	5	4	14	11	12	11	15	10
Phishing	Trim 1			1			1	1	2		2	3	10
	Trim 2						1	2	1	3	1	1	4
	Trim 3						2	4	2	8	3	4	
	Trim 4				1	3	3	2	2	2	3	9	
Total			1		1	7	10	7	13	9	17		14
Ransomware	Trim 4									1			
Total										1			
Shouldersurfing	Trim 1		1										
	Trim 2				1				1			1	
	Trim 3							4				1	
	Trim 4				2								
Total			1	3				4	1			2	
Skimming	Trim 1											1	
	Trim 3				1							1	
	Trim 4									4			
Total					1					4		2	



FC Autre

		2000	2015	2016	2017	2018	2019	2020	2021	2022	2023	2024	2025
Violence contre les métiers d'intérêt général	Trim 1				1	1	1	3	1		1	2	
	Trim 2			1	1	1	1	4	1		2		
	Trim 3	1			1		1		1				
	Trim 4		1			1					2	2	
<b>Total</b>		<b>1</b>	<b>1</b>	<b>1</b>	<b>3</b>	<b>3</b>	<b>3</b>	<b>7</b>	<b>3</b>		<b>5</b>	<b>4</b>	
Viol collectif	Trim 2	1								1			
	Trim 3				1								
	<b>Total</b>	<b>1</b>			<b>1</b>					<b>1</b>			
Graffiti	Trim 1		2	1	3		1		2		2	3	2
	Trim 2		7	1	2		1		3	1	2	5	1
	Trim 3	1	4	1	2	1	1	1	1	3	1	1	
	Trim 4	6	1	1		1				2	3	2	
<b>Total</b>		<b>7</b>	<b>14</b>	<b>4</b>	<b>7</b>	<b>2</b>	<b>3</b>	<b>1</b>	<b>6</b>	<b>6</b>	<b>8</b>	<b>11</b>	<b>3</b>
Dégradation de voiture	Trim 1		30	25	16	24	24	20	15	21	14	21	12
	Trim 2	1	20	14	25	31	17	25	19	16	16	13	10
	Trim 3	6	22	25	27	30	22	18	16	21	14	13	
	Trim 4	9	22	23	23	30	11	13	14	15	10	14	
<b>Total</b>		<b>16</b>	<b>94</b>	<b>87</b>	<b>91</b>	<b>115</b>	<b>74</b>	<b>76</b>	<b>64</b>	<b>73</b>	<b>54</b>	<b>61</b>	<b>22</b>
Rixe au couteau	Trim 1	1	1							1			
	Trim 2			1	1				1	1			
	Trim 3							2					
	Trim 4	1				1							
<b>Total</b>		<b>2</b>	<b>1</b>	<b>1</b>	<b>1</b>	<b>1</b>		<b>2</b>	<b>1</b>	<b>2</b>			



PH Violence intrafamiliale (VIF)

		2000	2015	2016	2017	2018	2019	2020	2021	2022	2023	2024	2025
VIF: physique, dans le couple	Trim 1	1	9	30	9	11	9	21	16	23	21	24	29
	Trim 2	1	18	20	12	17	15	36	30	28	29	25	34
	Trim 3	1	13	14	16	21	17	24	20	40	30	27	
	Trim 4	4	22	9	14	16	16	18	24	15	23	18	
	<b>Total</b>	<b>7</b>	<b>62</b>	<b>73</b>	<b>51</b>	<b>65</b>	<b>57</b>	<b>99</b>	<b>90</b>	<b>106</b>	<b>103</b>	<b>94</b>	<b>63</b>
VIF: physique, envers des descendants	Trim 1		6	4	3	4	6	7	3	4	7	3	4
	Trim 2	1	5	1	4	5	4	8	9	5	6	6	5
	Trim 3		2	5	4	3	1	5	6	3	9	5	
	Trim 4		1	6	3	4	4	2	1	4	3	9	
	<b>Total</b>	<b>1</b>	<b>14</b>	<b>16</b>	<b>14</b>	<b>16</b>	<b>15</b>	<b>22</b>	<b>19</b>	<b>16</b>	<b>25</b>	<b>23</b>	<b>9</b>
VIF: physique, envers d'autres membres	Trim 1	9	2	2	5	4	8	4	7	8	5	2	2
	Trim 2	10	5	6	2	3	6	4	5	1	4	7	7
	Trim 3	5	1	1	3	4	2	1	8	5	4	5	
	Trim 4	7	3	6	1	3	4	1	4	2	6	5	
	<b>Total</b>	<b>31</b>	<b>11</b>	<b>15</b>	<b>11</b>	<b>14</b>	<b>20</b>	<b>10</b>	<b>24</b>	<b>16</b>	<b>19</b>	<b>19</b>	<b>9</b>
VIF: sexuelle, dans le couple	Trim 1			1									
	Trim 3			1			1				1		
	Trim 4				1								
	<b>Total</b>			<b>2</b>	<b>1</b>		<b>1</b>				<b>1</b>		
VIF: sexuelle, envers des descendants	Trim 1			1	1	1		1					
	Trim 2			1			1		2				1
	Trim 3		2		3		2						
	Trim 4						2	3					
	<b>Total</b>		<b>2</b>	<b>2</b>	<b>4</b>	<b>1</b>	<b>5</b>	<b>4</b>	<b>2</b>				<b>1</b>



PH Violence intrafamiliale (VIF)

		2000	2015	2016	2017	2018	2019	2020	2021	2022	2023	2024	2025
VIF: sexuelle, envers d'autres membres	Trim 2			1									
	Trim 3						1						
	Trim 4						1						
	<b>Total</b>			<b>1</b>			<b>2</b>						
VIF: psychique, dans le couple	Trim 1	10	15	20	19	23	20	23	28	25	18	13	23
	Trim 2	12	11	19	23	19	19	20	17	21	17	15	16
	Trim 3	10	23	23	21	21	21	14	18	31	40	12	
	Trim 4	21	17	10	18	15	27	21	15	24	16	19	
<b>Total</b>	<b>53</b>	<b>66</b>	<b>72</b>	<b>81</b>	<b>78</b>	<b>87</b>	<b>78</b>	<b>78</b>	<b>101</b>	<b>91</b>	<b>59</b>	<b>39</b>	
VIF: psychique, envers des descendants	Trim 1					1	1	1	1			1	1
	Trim 2			2	1		1		1		3	1	2
	Trim 3			2	2	1	2	1	4	2	2	1	
	Trim 4						2		1				
<b>Total</b>			<b>4</b>	<b>3</b>	<b>2</b>	<b>6</b>	<b>2</b>	<b>7</b>	<b>2</b>	<b>5</b>	<b>3</b>	<b>3</b>	
VIF: psychique, envers d'autres membres	Trim 1			2	1	1	2	1					
	Trim 2				1	1			2			1	1
	Trim 3				1	1		1	3	3	1	1	
	Trim 4			1	1	1	1		1	3		2	
<b>Total</b>			<b>3</b>	<b>4</b>	<b>4</b>	<b>3</b>	<b>2</b>	<b>6</b>	<b>6</b>	<b>1</b>	<b>4</b>	<b>1</b>	
VIF: économique, dans le couple	Trim 1				3	1				1	2	1	
	Trim 2			2	1		1		1	3	1		1
	Trim 3			2		2		1	2				
	Trim 4			2			2	2	2		1		
<b>Total</b>			<b>6</b>	<b>4</b>	<b>3</b>	<b>3</b>	<b>3</b>	<b>5</b>	<b>4</b>	<b>4</b>	<b>1</b>	<b>1</b>	



PH Violence intrafamiliale (VIF)

		2000	2015	2016	2017	2018	2019	2020	2021	2022	2023	2024	2025
VIF: économique, envers des descendants	Trim 1	2											
	Trim 2			1									
	Trim 3	1			1								
	Trim 4			1									
	<b>Total</b>	<b>3</b>		<b>2</b>	<b>1</b>								
VIF: économique, envers d'autres membres	Trim 1	5	2	4	2	4	1	3	2	3		1	3
	Trim 2	3	4	1	2	2	3	1	3		2		5
	Trim 3	2	4	7	5	2	2		5	3	2	2	
	Trim 4	7	2	1	2		1	1			2	6	
	<b>Total</b>	<b>17</b>	<b>12</b>	<b>13</b>	<b>11</b>	<b>8</b>	<b>7</b>	<b>5</b>	<b>10</b>	<b>6</b>	<b>6</b>	<b>9</b>	<b>8</b>



PH Hormones et dopage

		2000	2015	2016	2017	2018	2019	2020	2021	2022	2023	2024	2025
Dopage humain	Trim 1							1	1				1
	Trim 2		1			2							
	Trim 3			2	1	2					1		
	Trim 4		1			1							
Total			2	2	1	5		1	1		1		1
Engraissement illégal	Trim 1	1											
	Trim 3		1										
	Total	1	1										



PH Drogues

		2000	2015	2016	2017	2018	2019	2020	2021	2022	2023	2024	2025
Vente de cocaïne	Trim 1				1	1	1	1			1	3	
	Trim 2					1		7	1	1	2	2	
	Trim 3			1	1	1	1	1	1	1		2	
	Trim 4			1			2		1		1	1	
	<b>Total</b>			<b>2</b>	<b>2</b>	<b>3</b>	<b>4</b>	<b>9</b>	<b>3</b>	<b>2</b>	<b>4</b>	<b>8</b>	
Import-export de cocaïne	Trim 3			1					1				
<b>Total</b>			<b>1</b>						<b>1</b>				
Import-export de drogues synthétiques	Trim 3			1								1	
	Trim 4									1			
	<b>Total</b>			<b>1</b>						<b>1</b>		<b>1</b>	
Vente de drogues synthétiques	Trim 1				2		2			2		1	
	Trim 2		1				1	2				1	
	Trim 3							1					
	Trim 4			1	1							2	
	<b>Total</b>		<b>1</b>	<b>1</b>	<b>3</b>		<b>3</b>	<b>3</b>		<b>2</b>		<b>4</b>	
Production de cannabis (culture)	Trim 1		2	1	5	2		2	1			2	1
	Trim 2			2	1	2	1		3				
	Trim 3		1	1	2	3	3	1	1	2	3	1	
	Trim 4		1			3		1	1	1	1	2	
	<b>Total</b>		<b>4</b>	<b>4</b>	<b>8</b>	<b>10</b>	<b>4</b>	<b>4</b>	<b>6</b>	<b>3</b>	<b>4</b>	<b>5</b>	<b>1</b>



PH Trafic d'armes

		2000	2015	2016	2017	2018	2019	2020	2021	2022	2023	2024	2025
Commerce et production d'arme à feu et mun.	Trim 1		1									2	
	Trim 2		1							1			
	Trim 3		1									1	
	Trim 4					2							
Total			3			2				1		3	
Commerce et production d'arme non à feu					1								
Total					1								



PH Traite des êtres humains

		2000	2015	2016	2017	2018	2019	2020	2021	2022	2023	2024	2025
TEH - exploitation économique	Trim 4		1										
	Total		1										
TEH - exploitation sexuelle	Trim 1		1				1				2		1
	Trim 2						1						
	Trim 3									1	1		
	Trim 4								1	3			
	Total		1				2		1	4	3		1



PH Violence dans l'espace public

		2000	2015	2016	2017	2018	2019	2020	2021	2022	2023	2024	2025
Violence physique (transport public)	Trim 1					1							
	Trim 2										1		
	Trim 3						1		1	1		1	
	Trim 4						1				1	1	
	<b>Total</b>					<b>1</b>	<b>2</b>		<b>1</b>	<b>1</b>	<b>2</b>	<b>2</b>	
Violence physique (voie publique)	Trim 1	8	14	12	16	9	19	13	4	17	11	16	18
	Trim 2	6	12	18	15	16	11	14	14	19	13	23	14
	Trim 3	11	10	12	11	17	23	18	21	20	14	23	
	Trim 4	1	15	20	7	19	7	12	14	23	5	12	
	<b>Total</b>	<b>26</b>	<b>51</b>	<b>62</b>	<b>49</b>	<b>61</b>	<b>60</b>	<b>57</b>	<b>53</b>	<b>79</b>	<b>43</b>	<b>74</b>	<b>32</b>
Violence physique (autre endroit public)	Trim 1											1	1
	Trim 2	1	1	1	2			1	1	1	2		1
	Trim 3		1	3	3			1	1				
	Trim 4	1			1	1	1			1			
	<b>Total</b>	<b>2</b>	<b>2</b>	<b>4</b>	<b>2</b>	<b>6</b>	<b>1</b>	<b>2</b>	<b>2</b>	<b>2</b>	<b>2</b>	<b>2</b>	<b>1</b>
Violence physique (endroit accessible au public)	Trim 1	8	6	4	1	6	4	6		3	7	6	5
	Trim 2	6	6	5	9	7	4	5	4	6	6	6	5
	Trim 3	3	5	8	4	3	3	3	5	10	10	9	
	Trim 4	7	10	6	6	5	5	4	8	6	4	3	
	<b>Total</b>	<b>24</b>	<b>27</b>	<b>23</b>	<b>20</b>	<b>21</b>	<b>16</b>	<b>18</b>	<b>17</b>	<b>25</b>	<b>27</b>	<b>24</b>	<b>10</b>
Violence sexuelle (transport public)	Trim 1							2					1
	Trim 2	1					1				1		
	Trim 4							1					
	<b>Total</b>	<b>1</b>					<b>1</b>	<b>3</b>			<b>1</b>		<b>1</b>



PH Violence dans l'espace public

		2000	2015	2016	2017	2018	2019	2020	2021	2022	2023	2024	2025
Violence sexuelle (voie publique)	Trim 1			1				1	2		1	1	
	Trim 2	1	4			1	1		1	2			2
	Trim 3		2		2	1	1	1		2	1	1	
	Trim 4	2			2	2		1		1			
<b>Total</b>		<b>3</b>	<b>6</b>	<b>1</b>	<b>4</b>	<b>4</b>	<b>2</b>	<b>3</b>	<b>3</b>	<b>5</b>	<b>2</b>	<b>2</b>	<b>2</b>
Violence sexuelle (autre endroit public)	Trim 1			1									
	Trim 3						1						
	<b>Total</b>			<b>1</b>			<b>1</b>						
Violence sexuelle (endroit accessible au public)	Trim 1			2		1			1			1	1
	Trim 2		1		1		2	1	2		2		1
	Trim 3			1	2				1		1	1	
	Trim 4			2				1		2	1		
<b>Total</b>			<b>1</b>	<b>5</b>	<b>3</b>	<b>1</b>	<b>2</b>	<b>2</b>	<b>4</b>	<b>2</b>	<b>4</b>	<b>2</b>	<b>2</b>
Violence psychique (transport public)	Trim 1		2			1				1			
	Trim 2			1								1	
	Trim 3										2		
	Trim 4	1	1			2	2		1				
<b>Total</b>		<b>1</b>	<b>3</b>	<b>1</b>		<b>3</b>	<b>2</b>		<b>1</b>	<b>1</b>	<b>2</b>	<b>1</b>	
Violence psychique (voie publique)	Trim 1	4	10	9	10	7	14	13	9	9	3	19	10
	Trim 2	8	14	8	17	11	15	18	12	12	18	22	18
	Trim 3	10	10	15	11	15	13	22	14	17	25	19	
	Trim 4	3	8	12	9	16	13	13	14	14	8	9	
<b>Total</b>		<b>25</b>	<b>42</b>	<b>44</b>	<b>47</b>	<b>49</b>	<b>55</b>	<b>66</b>	<b>49</b>	<b>52</b>	<b>54</b>	<b>69</b>	<b>28</b>



PH Violence dans l'espace public

		2000	2015	2016	2017	2018	2019	2020	2021	2022	2023	2024	2025
Violence psychique (autre endroit public)	Trim 1		3	4	1	1	1	1		1			2
	Trim 2		1	1	1	1	1	1	1	1	1		
	Trim 3	1	3	4	3	2	1		1	1		2	
	Trim 4	2	1	3	1		1	1	2	1	3	1	
<b>Total</b>		<b>3</b>	<b>8</b>	<b>12</b>	<b>6</b>	<b>4</b>	<b>4</b>	<b>3</b>	<b>4</b>	<b>4</b>	<b>4</b>	<b>3</b>	<b>2</b>
Violence psychique (endroit accessible au public)	Trim 1	5	6	2	7	6	7	5	6	3	5	6	3
	Trim 2	4	6	3	8	5	5	6	3	8	7	6	9
	Trim 3	3	6	3	7	5	9	4	4	6	7	9	
	Trim 4	4	6	6	6	4	7	3	3	6	3	5	
<b>Total</b>		<b>16</b>	<b>24</b>	<b>14</b>	<b>28</b>	<b>20</b>	<b>28</b>	<b>18</b>	<b>16</b>	<b>23</b>	<b>22</b>	<b>26</b>	<b>12</b>
Vol à main armée (voie publique)	Trim 1	4	1		1								
	Trim 2					1							
	Trim 3	1			2			1					
	Trim 4			1							1		
<b>Total</b>		<b>5</b>	<b>1</b>	<b>1</b>	<b>3</b>	<b>1</b>		<b>1</b>			<b>1</b>		
Vol à main armée (autre endroit public)	Trim 3		1										
<b>Total</b>			<b>1</b>										
Vol à main armée (endroit accessible au public)	Trim 1		1		2	1			1	1			
	Trim 2	1		3	2			1		2		1	
	Trim 3								1	1			
	Trim 4	1	1	1		1							
<b>Total</b>		<b>2</b>	<b>2</b>	<b>4</b>	<b>4</b>	<b>2</b>		<b>1</b>	<b>2</b>	<b>4</b>		<b>1</b>	
Vol avec violence sans arme (transport public)	Trim 1		1				1						
	Trim 4								1				
<b>Total</b>			<b>1</b>				<b>1</b>		<b>1</b>				



PH Violence dans l'espace public

		2000	2015	2016	2017	2018	2019	2020	2021	2022	2023	2024	2025
Vol avec violence sans arme (voie publique)	Trim 1		2		3				1	3	2		1
	Trim 2		1	2		2	1	1	1		1	1	2
	Trim 3	1	1		3	1	2	1		2	2	1	
	Trim 4		4			2	1	2		1	2		
<b>Total</b>		<b>1</b>	<b>8</b>	<b>2</b>	<b>6</b>	<b>5</b>	<b>4</b>	<b>4</b>	<b>2</b>	<b>6</b>	<b>7</b>	<b>2</b>	<b>3</b>
Vol avec violence sans arme (autre endroit public)	Trim 1					1							
	Trim 3				1								
	Trim 4									1			
<b>Total</b>					<b>1</b>	<b>1</b>				<b>1</b>			
Vol avec violence sans arme (endr. acces. au pub.)	Trim 1			1			1			1			
	Trim 2		1	2	1	1						1	
	Trim 3		1		2	1	3	1		1		1	
	Trim 4		1		1	1	1	1	1			1	
<b>Total</b>			<b>3</b>	<b>3</b>	<b>4</b>	<b>3</b>	<b>5</b>	<b>2</b>	<b>1</b>	<b>2</b>		<b>3</b>	



PH Autre

		2000	2015	2016	2017	2018	2019	2020	2021	2022	2023	2024	2025
Faux policiers	Trim 1					1							
	Trim 2										1		
	Trim 3	1						1			2		
	<b>Total</b>	<b>1</b>				<b>1</b>		<b>1</b>			<b>3</b>		
Terrorisme, extrémisme et radicalisme	Trim 2									1			
	Trim 3				1						1		
	Trim 4		2										
	<b>Total</b>		<b>2</b>		<b>1</b>					<b>1</b>	<b>1</b>		
Cyberharcèlement	Trim 1		7	6	11	5	4	13	9	10	10	9	2
	Trim 2		8	7	9	14	6	10	6	7	2	9	4
	Trim 3		10	6	4	7	5	12	5	5	10	6	
	Trim 4		9	3	8	8	10	8	9	4	9	8	
	<b>Total</b>		<b>34</b>	<b>22</b>	<b>32</b>	<b>34</b>	<b>25</b>	<b>43</b>	<b>29</b>	<b>26</b>	<b>31</b>	<b>32</b>	<b>6</b>
Fraude à l'identité	Trim 1	1	4	3	3	2	9	10	8	5	9	10	8
	Trim 2	1	4	2	3	3	8	7	2	7	12	12	8
	Trim 3	9	1	1	9	2	5	8	5	8	11	5	
	Trim 4	1	1	4	7	8	4	6	4	9	9	8	
	<b>Total</b>	<b>12</b>	<b>10</b>	<b>10</b>	<b>22</b>	<b>15</b>	<b>26</b>	<b>31</b>	<b>19</b>	<b>29</b>	<b>41</b>	<b>35</b>	<b>16</b>



**ZP BRABANT WALLON EST**

**2024**

**FC Vol moyen de transport**

	Fév	Avr	Mai	Juin	Juil	Août	Sep	Oct	Nov	Déc	Total
Vol de voiture	1	1				2		1	1		6
Vol de moto		1									1
Vol de vélomoteur								1			1
Vol de vélo	1	1	1	1	1	1	2	2		1	11

**FC Cambriolage**

	Jan	Fév	Mar	Avr	Mai	Juin	Juil	Août	Sep	Oct	Nov	Déc	Total
Cambriolage dans habitation	5	7	11	12	9	5	7	5	8	14	15	9	107
Cambriolage ds entreprise ou commerce	4	3	5	6			1	2	1		3	7	32
Cambriolage ds service public ou bâtiment administ		1		1			1	1			2		6
Cambriolage dans bâtiment (total)	9	11	16	19	9	5	9	8	9	14	20	16	145

**FC Vol autre**

	Jan	Fév	Mar	Avr	Mai	Juin	Juil	Août	Sep	Oct	Nov	Déc	Total
Vol à main armée			1	1					1				3
Vol avec violence sans arme	2	1	1		1	1	1	2		1			10
Vol dans ou sur un véhicule	2	9	19	2	1	1	8	2	9	5	3	4	65
Vol d'armes et explosifs		2	1	2		1			1		1	1	9
Vol à l'arraché						1							1
Vol à la tire	1			1					1	1		1	5
Vol à l'étalage	5	5	3	1	5	3	2	4	1	1		1	31
Vol par ruse	1			1	1				1			2	6
Vol de métaux		1							1		1	1	4
Vol sur les chantiers	1	1	1	3				1		1			8
Vol d'animaux			1										1



**Criminalité ICT**

	Jan	Fév	Mar	Avr	Mai	Juil	Août	Sep	Oct	Nov	Déc	Total
Fraude de cartes de paiements	1		1	2		1	2	2			6	15
Phishing	1	1	1		1	1	2	1	2	3	4	17
Shouldersurfing				1			1					2
Skimming			1					1				2

**FC Autre**

	Jan	Fév	Mar	Avr	Mai	Juin	Juil	Août	Sep	Oct	Nov	Déc	Total
Violence contre les métiers d'intérêt général		2								2			4
Graffiti	1		2	1	3	1		1		2			11
Dégradation de voiture	7	3	11	4	5	4	5	6	2	3	4	7	61

**PH Violence intrafamiliale (VIF)**

	Jan	Fév	Mar	Avr	Mai	Juin	Juil	Août	Sep	Oct	Nov	Déc	Total
VIF: physique, dans le couple	8	7	9	6	7	12	12	8	7	3	9	6	94
VIF: physique, envers des descendants		1	2	2		4	3	1	1	2	4	3	23
VIF: physique, envers d'autres membres		1	1	2	2	3	3		2	1	3	1	19
VIF: psychique, dans le couple	3	6	4	7	6	2	1	6	5	7	5	7	59
VIF: psychique, envers des descendants		1		1					1				3
VIF: psychique, envers d'autres membres						1	1				1	1	4
VIF: économique, dans le couple			1										1
VIF: économique, envers d'autres membres		1							2	2	3	1	9



## PH Drogues

	Jan	Mar	Avr	Juil	Août	Oct	Déc	Total
Vente de cocaïne	1	2	2	2			1	8
Import-export de drogues synthétiques					1			1
Vente de drogues synthétiques		1	1				2	4
Production de cannabis (culture)	1	1			1	2		5

## PH Trafic d'armes

	Jan	Mar	Août	Total
Commerce et production d'arme à feu et mun.	1	1	1	3

## PH Violence dans l'espace public

	Jan	Fév	Mar	Avr	Mai	Juin	Juil	Août	Sep	Oct	Nov	Déc	Total
Violence physique (transport public)							1			1			2
Violence physique (voie publique)	4	7	5	6	11	6	8	9	6	3	6	3	74
Violence physique (autre endroit public)			1										1
Violence physique (endroit accessible au public)	1	2	3		3	3	4	3	2	1	1	1	24
Violence sexuelle (voie publique)		1					1						2
Violence sexuelle (endroit accessible au public)		1						1					2
Violence psychique (transport public)						1							1
Violence psychique (voie publique)	5	6	8	5	6	11	3	11	5	2	6	1	69
Violence psychique (autre endroit public)							1	1				1	3
Violence psychique (endroit accessible au public)	1	3	2	1	2	3	3	4	2	2		3	26
Vol à main armée (endroit accessible au public)				1									1
Vol avec violence sans arme (voie publique)					1			1					2
Vol avec violence sans arme (endr. acces. au pub.)						1	1			1			3

## PH Autre

	Jan	Fév	Mar	Avr	Mai	Juin	Juil	Août	Sep	Oct	Nov	Déc	Total
Cyberharcèlement	1	6	2	2	2	5	2	2	2	4	2	2	32
Fraude à l'identité	3	3	4	7	4	1	2	3		2	1	5	35





2025

**FC Vol moyen de transport**

	Jan	Avr	Mai	Total
Vol de voiture	1	2	2	5
Vol de moto		1		1
Vol de vélo		1		1

**FC Cambriolage**

	Jan	Fév	Mar	Avr	Mai	Juin	Total
Cambriolage dans habitation	10	13	5	13	2	5	48
Cambriolage ds entreprise ou commerce	3	4	1			1	9
Cambriolage ds service public ou bâtiment administ	1			1	6		8
Cambriolage dans bâtiment (total)	14	17	6	14	8	6	65

**FC Vol autre**

	Jan	Fév	Mar	Avr	Mai	Juin	Total
Vol à main armée	1						1
Vol avec violence sans arme	1	1			4	1	7
Vol dans ou sur un véhicule	1	1	1	2		1	6
Vol d'armes et explosifs			2		1		3
Vol à l'arraché		1					1
Vol à la tire		1				1	2
Vol à l'étalage	1			1	1	2	5
Vol par ruse				1			1
Vol de métaux	2						2
Vol sur les chantiers	2	1			1		4
Home-invasion	1						1



### Criminalité ICT

	Jan	Fév	Mar	Avr	Mai	Juin	Total
Fraude de cartes de paiements	1	3		1	1	4	10
Phishing	4	1	5	2	1	1	14

### FC Autre

	Jan	Fév	Mar	Avr	Mai	Juin	Total
Graffiti	1	1		1			3
Dégradation de voiture	3	5	4	6	3	1	22

### PH Violence intrafamiliale (VIF)

	Jan	Fév	Mar	Avr	Mai	Juin	Total
VIF: physique, dans le couple	7	11	11	12	10	12	63
VIF: physique, envers des descendants	1	1	2		2	3	9
VIF: physique, envers d'autres membres	1		1		4	3	9
VIF: sexuelle, envers des descendants						1	1
VIF: psychique, dans le couple	5	7	11	6	8	2	39
VIF: psychique, envers des descendants	1				1	1	3
VIF: psychique, envers d'autres membres				1			1
VIF: économique, dans le couple					1		1
VIF: économique, envers d'autres membres		1	2	3	1	1	8

### PH Hormones et dopage

	Mar	Total
Dopage humain	1	1



### PH Drogues

	Jan	Total
Production de cannabis (culture)	1	1

### PH Traite des êtres humains

	Fév	Total
TEH - exploitation sexuelle	1	1

### PH Violence dans l'espace public

	Jan	Fév	Mar	Avr	Mai	Juin	Total
Violence physique (voie publique)	4	2	12	4	2	8	32
Violence physique (autre endroit public)			1			1	2
Violence physique (endroit accessible au public)	1	1	3	2	2	1	10
Violence sexuelle (transport public)	1						1
Violence sexuelle (voie publique)						2	2
Violence sexuelle (endroit accessible au public)	1				1		2
Violence psychique (voie publique)	5	3	2	6	6	6	28
Violence psychique (autre endroit public)			2				2
Violence psychique (endroit accessible au public)		2	1	4	4	1	12
Vol avec violence sans arme (voie publique)		1			1	1	3

### PH Autre

	Jan	Fév	Mar	Avr	Mai	Juin	Total
Cyberharcèlement	1	1			3	1	6
Fraude à l'identité	2	3	3	3	4	1	16

# ***STATISTIQUES POLICIERES DE CRIMINALITE***

---

***LIEU DE PERPETRATION: ZONE DE POLICE***

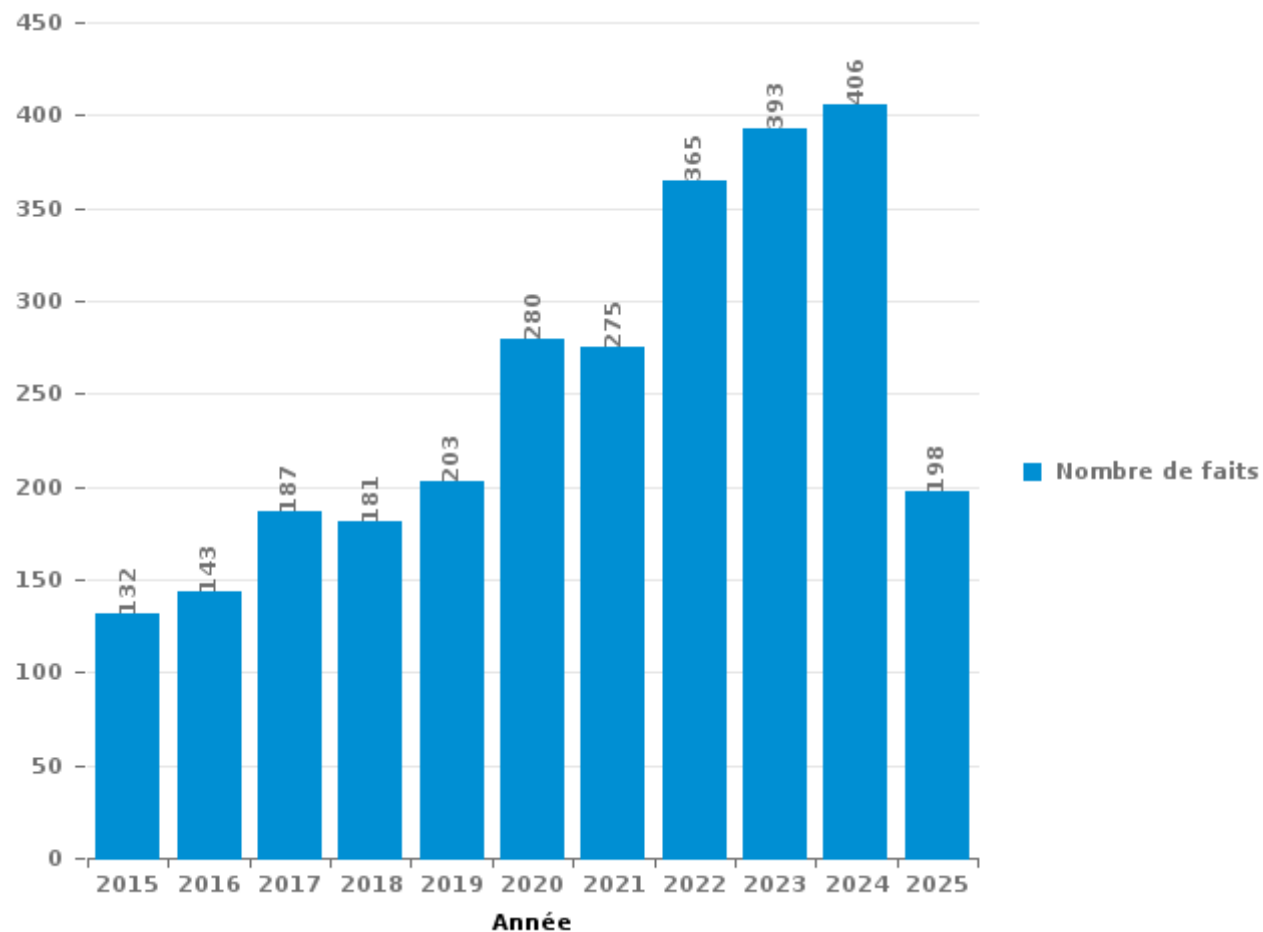
**ZP BRABANT WALLON EST**

***PARTIE III : ICT***



**ZP BRABANT WALLON EST**

Nombre total de délits avec un élément ICT/online, depuis 2015





Criminalité ICT/online au sens strict

Infractions (exhaustif)

	2015	2016	2017	2018	2019	2020	2021	2022	2023	2024	2025
Code pénal social: Infr. contre foi publique en droit pénal social: Faux en informatique								1			
Criminalité informatique: Faux en informatique:	1	1	2	2		1	3		2	4	2
Criminalité informatique: Fraude informatique:	26	43	38	29	44	91	89	111	81	116	83
Criminalité informatique: Hacking:	4	3	1	8	4		9	5	8	4	9
Criminalité informatique: Sabotage:	14	8	5	4	2		1	2	1		
Infr. contre autres valeurs morales et sentiments: Violation de communication par particulier:									1		1
<b>Total:</b>	<b>45</b>	<b>55</b>	<b>46</b>	<b>43</b>	<b>50</b>	<b>92</b>	<b>102</b>	<b>119</b>	<b>93</b>	<b>124</b>	<b>95</b>

Figures criminelles (à considérer spécifiquement – ne pas additionner avec d'autres éléments – risque de double comptage!)

	2015	2016	2017	2018	2019	2020	2021	2022	2023	2024	2025
Fraude de cartes de paiements	4	19	13	5	4	14	11	12	11	15	10
Phishing		1		1	7	10	7	13	9	17	14
Ransomware								1			
Shouldersurfing		1	3			4	1			2	
Skimming				1					4	2	



## Criminalité ICT/online au sens large

Infractions (uniquement si code-fait existe)

	2015	2016	2017	2018	2019	2020	2021	2022	2023	2024	2025
Armes et explosifs: Autre: Vente par correspondance/internet d'arme à feu	1			1							
Fraude: Escroquerie: Fraude par internet	46	55	89	92	108	132	135	195	254	236	101
Infr. contre autres valeurs morales et sentiments: Cyberlokkig (leurre de mineur par ICT):								1			
Infr. contre les moeurs: Grooming (contact par ICT avec mineur < 16 ans):				1							
Infr. contre les moeurs: Pornographie enfantine: Accès pornographie enfantine via technologie		2		1	2						
Infr. contre les moeurs: Voyeurisme: Diffusion enregistrement nudité ou intimité		2	4	1	4	5	4	1			
<b>Total:</b>	<b>47</b>	<b>59</b>	<b>93</b>	<b>96</b>	<b>114</b>	<b>137</b>	<b>139</b>	<b>197</b>	<b>254</b>	<b>236</b>	<b>101</b>

Figures criminelles (à considérer spécifiquement – ne pas additionner avec d'autres éléments – risque de double comptage!)

	2015	2016	2017	2018	2019	2020	2021	2022	2023	2024	2025
Cyberharcèlement	34	22	32	34	25	43	29	26	31	32	6

# ***STATISTIQUES POLICIERES DE CRIMINALITE***

---

***LIEU DE PERPETRATION: ZONE DE POLICE***

**ZP BRABANT WALLON EST**

***PARTIE IV : DESTINATION LIEU***



ZP BRABANT WALLON EST

Vol et extorsion

	2000	2015	2016	2017	2018	2019	2020	2021	2022	2023	2024	2025
Habitation: maison	228	241	237	206	210	260	137	104	140	106	136	55
Voie publique	97	98	113	108	100	92	83	42	63	69	51	23
Magasin	87	92	98	72	77	63	54	54	84	59	45	12
Habitation: allée	62	32	32	40	42	26	21	31	21	21	13	2
Parking	16	33	33	26	23	28	21	22	18	19	19	3
Habitation: dépendances	15	35	32	30	30	26	31	19	11	13	10	6
Inconnue	72	9	8	10	7	17	20	24	23	16	6	7
Habitation: appartement	11	21	13	17	21	21	25	18	31	13	21	6
Habitation: non précisée	9	20	11	32	18	16	15	10	11	11	8	6
Entreprise	34	19	9	14	28	12	6	8	5	9	12	2
Institution d'enseignement	39	18	24	17	14	5	4	5	8	8	4	4
Horeca	20	16	18	4	10	13	4	5	7	7	20	5
Chantier	23	7	8	12	10	9	14	12	7	12	8	4
Terrain	8	12	8	13	11	7	6	5	6	4	6	7
Culture et loisirs	21	6	9	3	9	10	4	2	3	3	6	4
Habitation: garage	9	8	7	8	16	9	5	5	4	4	3	1
Service public	9	4	8	8	8	12	7	5	3	6	2	4
Autre	3	11	5	6	11	10	4	5	6	7	5	1
Infrastructure sportive	11	9	10	7	5	6	3	2	2	6	4	2
Habitation: autre	5	6	12	3	10	7	5	3	2	3	4	2
Moyen de transport: voiture	14	3	2	5	3	1	2	2	1	6	8	
Banque / institution financière	1	1	4	9	6	5	4	2	1	2	1	
Station essence	2	5	3	5	5	3	5	2	2	2		2
Médecin / dentiste / pharmacien	5	2	5	5	4	3	2		1	3	4	
Cimetière	5	1	4	1	3	2	1	1			1	1
Bâtiment administratif	2	3	3	3	2	1	1		1	1	1	1
Service	1	2	3	1		2		3		1	3	1
Moyen de transport: autobus / autocar	2		2		4	5				2		1
Edifice religieux / lieu du culte	3	4	2	3		2					1	
Moyen de transport: camion	2	1	1	2		2	1		1	2	2	1
Moyen de transport: autre		1	3				1	1	2		4	1
Stade	2	5		3			1				1	
Maison de repos		2	2	1	2	2	1				1	
Arrêt de bus / tram		1					1	1	1	1		1
Installation militaire			1	1	1							
Station de bus / métro et gare de chemin de fer				1						1	1	
Eaux intérieures et maritimes									1			1
Emplacement de vélo			1				1					
Aéroport							1					
Hôpital				1								
Moyen de transport: train / tram / métro	1											
<b>Total</b>	<b>819</b>	<b>728</b>	<b>731</b>	<b>677</b>	<b>690</b>	<b>677</b>	<b>491</b>	<b>393</b>	<b>466</b>	<b>417</b>	<b>411</b>	<b>166</b>

FPF/DGR/DRI/BIPOL - Statistiques policières de criminalité (date de clôture: 31/10/2025)

Les données pour les années 2001 jusqu'à 2014 ne sont plus publiées mais restent disponibles sur demande auprès du service BIPOL.

Les données pour 2025 ne concernent que le 1er semestre.



ZP BRABANT WALLON EST

Dégradation de la propriété

	2000	2015	2016	2017	2018	2019	2020	2021	2022	2023	2024	2025
Voie publique	49	72	70	69	77	61	45	42	53	41	49	28
Habitation: résidence principale	38	38	30	44	38	38	38	39	46	42	42	19
Parking	9	13	17	18	13	19	21	9	19	11	16	7
Habitation: allée	15	21	12	13	13	4	10	9	16	8	12	2
Terrain	19	8	6	8	7	9	4	4	8	8	4	1
Habitation: jardin	13	3	7	2	7	9	2	1	4	5	3	1
Habitation: non précisée	3		3	3	4	5	9	4	4	4	6	1
Institution d'enseignement	6	9	4	1	1	2	1	6	1	2	3	8
Magasin	8	4	2		2	1	3	3	2	7	3	
Inconnue	8	4	2		4	1	4		1	2	2	2
Habitation: dépendances	5	2	3	4	1	1	3	1	1	3	1	1
Infrastructure sportive	3	2	3	1	2	1		1	4	3	2	3
Horeca	5	3	3	2	1	1	1	3	3	1		1
Culture et loisirs	3	4	1	1		2	1		5	1	4	1
Habitation: garage	2	3	5	2	3	1	2	1	1		2	
Chantier	10			1			1		1	3	5	
Service public		2	2	2	1	2		2	4	4		
Edifice religieux / lieu du culte	2			1	2	2		4	1	1		2
Entreprise	7	1	1			1	1	2		2		
Autre		1	1	2		1	3	1	3	2		
Bureau de police	1	2	1	2				1	3	2		1
Habitation: résidence secondaire		2	1	1	2	1		1	1	1	1	2
Moyen de transport: voiture	7				2			1		3		
Bâtiment administratif	1	1			4	1	1		2	1	1	
Cimetière	1	1		1				1	4		1	1
Service	1	1				1	1				1	
Stade	1	2	1		1							
Station essence	1		1				1	1		1		
Arrêt de bus / tram		1					1					
Médecin / dentiste / pharmacien			1	1								
Moyen de transport: autre									1	1		
Station de bus / métro et gare de chemin de fer	1									1		
Aéroport										1		
Banque / institution financière											1	
Hôpital									1			
<b>Total</b>	<b>219</b>	<b>200</b>	<b>177</b>	<b>179</b>	<b>185</b>	<b>164</b>	<b>153</b>	<b>137</b>	<b>189</b>	<b>161</b>	<b>159</b>	<b>81</b>

FPF/DGR/DRI/BIPOL - Statistiques policières de criminalité (date de clôture: 31/10/2025)  
 Les données pour les années 2001 jusqu'à 2014 ne sont plus publiées mais restent disponibles sur demande auprès du service BIPOL.  
 Les données pour 2025 ne concernent que le 1er semestre.



ZP BRABANT WALLON EST

Infractions contre l'intégrité physique

	2000	2015	2016	2017	2018	2019	2020	2021	2022	2023	2024	2025
Habitation	47	117	113	87	120	107	165	134	150	158	156	80
Voie publique	39	63	69	58	74	65	70	65	91	66	93	43
Institution d'enseignement	3	5	8	6	13	5	4	13	10	15	12	6
Horeca	7	8	6	8	6	4	3	2	5	8	4	4
Service public		2	1	7	6	6	6	4	7	12	8	4
Habitation: allée	3	5	9	2	6	4	8	6	8	4	3	4
Parking	5	5	6	5	6	4	3	7	6	7	4	3
Inconnue	9		1	1	4	4	3	8	4	6	3	1
Magasin	1	6	2	1	5	1	4	2	2	7	4	1
Culture et loisirs	8	2	3	3	2	3	1	1	2	1	4	1
Infrastructure sportive	1	2	4		1	1	1	1	2	2	4	1
Habitation: jardin	1		4	1	1	2	2	2	2			2
Terrain	2	1	1	2	2	1	1	1	2	1	1	1
Stade	4	2	2	1		1			3			1
Entreprise	2		1		1		2	1			2	1
Autre	1		1	1		1			1		2	
Maison de repos					2		1		1		2	
Station essence				1			1	2		1		
Arrêt de bus / tram				2				1	1			
Bâtiment administratif		1		1				1			1	
Moyen de transport: autre							1			1	1	1
Service							2			1		1
Médecin / dentiste / pharmacien		1								1	1	
Moyen de transport: autobus / autocar					1					1	1	
Station de bus / métro et gare de chemin de fer						2				1		
Edifice religieux / lieu du culte					1					1		
Hôpital										1	1	
Bureau de police								1				
Installation militaire	1											
<b>Total</b>	<b>134</b>	<b>220</b>	<b>231</b>	<b>187</b>	<b>251</b>	<b>211</b>	<b>278</b>	<b>252</b>	<b>297</b>	<b>295</b>	<b>307</b>	<b>155</b>

# ***STATISTIQUES POLICIERES DE CRIMINALITE***

---

***LIEU DE PERPETRATION: ZONE DE POLICE***

**ZP BRABANT WALLON EST**

***PARTIE V : ZONE DE POLICE vs. TYPOLOGIE***



### Typologie de la zone: Catégorie 5

Zone de police
ARDENNES BRABANCONNES
BELOEIL / LEUZE -HT
BOTTE DU HAINAUT
FLOWAL
GERMINALT
GRENS
KASTZE
KEMPENLAND
ORNE - THYLE
PAJOTTENLAND
PAYS DE HERVE
POLICE ENTRE SAMBRE ET MEUSE
POLICE FAMENNE-ARDENNE
POLICE HOUILLE-SEMOIS
POLICE JEMEPPE S/SAMBRE
POLICE SEMOIS ET LESSE
POLITIE ZARA
POLITIEZONE HET HOUTSCHE
POLITIEZONE KEMPEN N-O
POLITIEZONE KOUTER



## CRIMINALITE ENREGISTREE : ZONE DE POLICE vs TYPOLOGIE

POLITIEZONE MIDDELKERKE
PZ AALTER/MALDEGEM
PZ ASSENEDE/EVERGEM
PZ BIERBEEK/BOUSERSEM/HOLSBEEK/LUBBEEK
PZ VOEREN
REGIO PUYENBROECK
REGIO TIELT
SECOVA
WESTKUST
ZONE DE POLICE DE GAUME
ZONE DE POLICE EIFEL
ZONE DES COLLINES
ZONE DE SYLLE ET DENDRE
ZONE DU VAL DE L'ESCAUT
ZONE HAGELAND
ZONE MEUSE-HESBAYE
ZONE STAVELLOT-MALMEDY
ZP BRABANT WALLON EST
ZP COMINES-WARNETON
ZP DU CONDROZ
ZP FLEURUS/LES BONS VILLERS/PONT-A-CELLES
ZP LESSE ET LHOMME
ZP SUD-LUXEMBOURG
ZUIDERKEMPEN

## CRIMINALITE ENREGISTREE : ZONE DE POLICE vs TYPOLOGIE





## CRIMINALITE ENREGISTREE : ZONE DE POLICE vs TYPOLOGIE

### Typologie de la zone: Catégorie 5

Figure criminelle/phénomène	Niveau	% 2021 - 2022	% 2022 - 2023	% 2023 - 2024
Vol de voiture	ZONE DE POLICE	60,0%	-37,5%	-40,0%
	TYPLOGIE	8,4%	10,3%	-1,9%
Vol de moto	ZONE DE POLICE	/	-100,0%	/
	TYPLOGIE	34,6%	-33,0%	15,1%
Carjacking	ZONE DE POLICE	0,0%	-100,0%	/
	TYPLOGIE	75,0%	-37,1%	-50,0%
Homejacking	ZONE DE POLICE	/	/	/
	TYPLOGIE	12,5%	11,1%	30,0%
Vol dans les garages	ZONE DE POLICE	/	-100,0%	/
	TYPLOGIE	100,0%	-28,8%	2,1%
Vol de vélomoteur	ZONE DE POLICE	-66,7%	300,0%	-75,0%
	TYPLOGIE	44,0%	-13,0%	-9,5%
Vol de vélo	ZONE DE POLICE	100,0%	12,5%	-38,9%
	TYPLOGIE	8,7%	-1,2%	-3,9%
Cambriolage dans habitation	ZONE DE POLICE	33,7%	-32,1%	20,2%
	TYPLOGIE	25,7%	-9,1%	11,4%
Cambriolage ds entreprise ou commerce	ZONE DE POLICE	0,0%	25,0%	60,0%
	TYPLOGIE	28,2%	-1,4%	-17,1%
Cambriolage ds service public ou bâtiment administ	ZONE DE POLICE	-75,0%	200,0%	0,0%
	TYPLOGIE	10,1%	5,6%	-17,1%
Vol au bélier	ZONE DE POLICE	/	/	/
	TYPLOGIE	200,0%	-11,1%	-12,5%



## CRIMINALITE ENREGISTREE : ZONE DE POLICE vs TYPOLOGIE

Figure criminelle/phénomène	Niveau	% 2021 - 2022	% 2022 - 2023	% 2023 - 2024
Cambriolage dans bâtiment (total)	ZONE DE POLICE	21,3%	-22,3%	26,1%
	TYPOLOGIE	25,0%	-7,4%	6,1%
Vol à main armée	ZONE DE POLICE	150,0%	-80,0%	200,0%
	TYPOLOGIE	10,9%	-20,3%	-13,1%
Vol avec violence sans arme	ZONE DE POLICE	44,4%	-15,4%	-9,1%
	TYPOLOGIE	31,3%	-4,2%	-8,4%
Vol dans ou sur un véhicule	ZONE DE POLICE	-22,0%	33,3%	25,0%
	TYPOLOGIE	1,8%	7,7%	1,8%
Sacjacking dans une voiture	ZONE DE POLICE	/	/	/
	TYPOLOGIE	/	-100,0%	/
Vol d'armes et explosifs	ZONE DE POLICE	100,0%	-62,5%	200,0%
	TYPOLOGIE	27,6%	-15,1%	-3,2%
Steaming	ZONE DE POLICE	/	/	/
	TYPOLOGIE	100,0%	150,0%	-20,0%
Arrachage de sac à main	ZONE DE POLICE	/	0,0%	-100,0%
	TYPOLOGIE	0,0%	71,4%	-66,7%
Vol à l'arraché	ZONE DE POLICE	100,0%	50,0%	-66,7%
	TYPOLOGIE	15,1%	22,2%	-14,9%
Vol à la tire	ZONE DE POLICE	0,0%	63,6%	-72,2%
	TYPOLOGIE	33,6%	-6,4%	-5,1%
Vol à l'étalage	ZONE DE POLICE	168,0%	-37,3%	-26,2%
	TYPOLOGIE	10,5%	5,6%	-8,9%
Vol par ruse	ZONE DE POLICE	700,0%	-25,0%	0,0%
	TYPOLOGIE	34,0%	0,4%	-13,0%



## CRIMINALITE ENREGISTREE : ZONE DE POLICE vs TYPOLOGIE

Figure criminelle/phénomène	Niveau	% 2021 - 2022	% 2022 - 2023	% 2023 - 2024
Vol de métaux	ZONE DE POLICE	/	33,3%	0,0%
	TYPOLOGIE	35,3%	-18,2%	-27,6%
Vol sur les chantiers	ZONE DE POLICE	-41,7%	71,4%	-33,3%
	TYPOLOGIE	28,6%	-13,7%	-18,9%
Home-invasion	ZONE DE POLICE	/	/	/
	TYPOLOGIE	500,0%	-38,9%	-40,9%
Vol d'animaux	ZONE DE POLICE	-50,0%	200,0%	-66,7%
	TYPOLOGIE	8,5%	-18,9%	-12,6%
Vol de cargaison	ZONE DE POLICE	/	0,0%	-100,0%
	TYPOLOGIE	-29,1%	36,1%	59,3%
Fraude de cartes de paiements	ZONE DE POLICE	9,1%	-8,3%	36,4%
	TYPOLOGIE	33,1%	11,1%	-19,1%
Phishing	ZONE DE POLICE	85,7%	-30,8%	88,9%
	TYPOLOGIE	12,9%	10,8%	13,5%
Ransomware	ZONE DE POLICE	/	-100,0%	/
	TYPOLOGIE	39,1%	-43,8%	33,3%
Shouldersurfing	ZONE DE POLICE	-100,0%	/	/
	TYPOLOGIE	52,9%	111,5%	-25,5%
Skimming	ZONE DE POLICE	/	/	-50,0%
	TYPOLOGIE	14,3%	75,0%	-7,1%
Violence contre les métiers d'intérêt général	ZONE DE POLICE	-100,0%	/	-20,0%
	TYPOLOGIE	21,4%	2,4%	-8,0%
Viol collectif	ZONE DE POLICE	/	-100,0%	/
	TYPOLOGIE	-43,5%	15,4%	-6,7%



## CRIMINALITE ENREGISTREE : ZONE DE POLICE vs TYPOLOGIE

Figure criminelle/phénomène	Niveau	% 2021 - 2022	% 2022 - 2023	% 2023 - 2024
Graffiti	ZONE DE POLICE	0,0%	33,3%	37,5%
	TYPOLOGIE	15,3%	-7,2%	0,8%
Dégradation de voiture	ZONE DE POLICE	14,1%	-26,0%	13,0%
	TYPOLOGIE	-1,3%	-1,0%	-4,3%
Rixe au couteau	ZONE DE POLICE	100,0%	-100,0%	/
	TYPOLOGIE	29,7%	-26,5%	-8,2%
VIF: physique, dans le couple	ZONE DE POLICE	17,8%	-2,8%	-8,7%
	TYPOLOGIE	2,7%	4,3%	2,9%
VIF: physique, envers des descendants	ZONE DE POLICE	-15,8%	56,3%	-8,0%
	TYPOLOGIE	10,6%	1,3%	8,9%
VIF: physique, envers d'autres membres	ZONE DE POLICE	-33,3%	18,8%	0,0%
	TYPOLOGIE	9,5%	9,4%	2,4%
VIF: sexuelle, dans le couple	ZONE DE POLICE	/	/	-100,0%
	TYPOLOGIE	-35,7%	48,1%	5,0%
VIF: sexuelle, envers des descendants	ZONE DE POLICE	-100,0%	/	/
	TYPOLOGIE	-46,5%	-89,7%	0,0%
VIF: sexuelle, envers d'autres membres	ZONE DE POLICE	/	/	/
	TYPOLOGIE	-60,0%	100,0%	-50,0%
VIF: psychique, dans le couple	ZONE DE POLICE	29,5%	-9,9%	-35,2%
	TYPOLOGIE	-1,5%	1,8%	5,0%
VIF: psychique, envers des descendants	ZONE DE POLICE	-71,4%	150,0%	-40,0%
	TYPOLOGIE	-1,8%	22,1%	-16,5%
VIF: psychique, envers d'autres membres	ZONE DE POLICE	0,0%	-83,3%	300,0%
	TYPOLOGIE	-13,4%	26,0%	2,2%



## CRIMINALITE ENREGISTREE : ZONE DE POLICE vs TYPOLOGIE

Figure criminelle/phénomène	Niveau	% 2021 - 2022	% 2022 - 2023	% 2023 - 2024
VIF: économique, dans le couple	ZONE DE POLICE	-20,0%	0,0%	-75,0%
	TYPOLOGIE	-6,7%	4,7%	3,3%
VIF: économique, envers des descendants	ZONE DE POLICE	/	/	/
	TYPOLOGIE	26,9%	-42,4%	31,6%
VIF: économique, envers d'autres membres	ZONE DE POLICE	-40,0%	0,0%	50,0%
	TYPOLOGIE	-13,9%	12,6%	-6,5%
Dopage humain	ZONE DE POLICE	-100,0%	/	-100,0%
	TYPOLOGIE	-52,2%	4,5%	-13,0%
Engraissement illégal	ZONE DE POLICE	/	/	/
	TYPOLOGIE	-33,3%	-62,5%	133,3%
Vente de cocaïne	ZONE DE POLICE	-33,3%	100,0%	100,0%
	TYPOLOGIE	14,5%	27,0%	-5,0%
Import-export de cocaïne	ZONE DE POLICE	-100,0%	/	/
	TYPOLOGIE	-4,2%	34,8%	-29,0%
Production de drogues synthétiques	ZONE DE POLICE	/	/	/
	TYPOLOGIE	-54,5%	-20,0%	-37,5%
Import-export de drogues synthétiques	ZONE DE POLICE	/	-100,0%	/
	TYPOLOGIE	0,0%	16,7%	-23,8%
Vente de drogues synthétiques	ZONE DE POLICE	/	-100,0%	/
	TYPOLOGIE	0,0%	34,8%	6,6%
Production de cannabis (culture)	ZONE DE POLICE	-50,0%	33,3%	25,0%
	TYPOLOGIE	-32,5%	19,8%	-37,1%
Import-export de cannabis en grande quantité	ZONE DE POLICE	/	/	/
	TYPOLOGIE	-42,9%	75,0%	-28,6%



## CRIMINALITE ENREGISTREE : ZONE DE POLICE vs TYPOLOGIE

Figure criminelle/phénomène	Niveau	% 2021 - 2022	% 2022 - 2023	% 2023 - 2024
Vente de cannabis en grande quantité	ZONE DE POLICE	/	/	/
	TYPOLOGIE	0,0%	-6,3%	13,3%
Import-export d'héroïne	ZONE DE POLICE	/	/	/
	TYPOLOGIE	-42,9%	-50,0%	75,0%
Vente-traffic d'héroïne	ZONE DE POLICE	/	/	/
	TYPOLOGIE	-2,9%	-17,6%	17,9%
Commerce et production d'arme à feu et mun.	ZONE DE POLICE	/	-100,0%	/
	TYPOLOGIE	-6,1%	-29,0%	22,7%
Commerce et production d'arme non à feu	ZONE DE POLICE	/	/	/
	TYPOLOGIE	125,0%	-66,7%	166,7%
TEH - exploitation économique	ZONE DE POLICE	/	/	/
	TYPOLOGIE	53,8%	-5,0%	-15,8%
TEH - exploitation sexuelle	ZONE DE POLICE	300,0%	-25,0%	-100,0%
	TYPOLOGIE	12,2%	45,5%	-25,0%
Violence physique (transport public)	ZONE DE POLICE	0,0%	100,0%	0,0%
	TYPOLOGIE	25,8%	20,5%	19,3%
Violence physique (voie publique)	ZONE DE POLICE	49,1%	-45,6%	72,1%
	TYPOLOGIE	19,0%	-3,3%	3,3%
Violence physique (autre endroit public)	ZONE DE POLICE	0,0%	0,0%	-50,0%
	TYPOLOGIE	21,3%	9,1%	-32,7%
Violence physique (endroit accessible au public)	ZONE DE POLICE	47,1%	8,0%	-11,1%
	TYPOLOGIE	42,9%	-2,7%	-0,6%
Violence sexuelle (transport public)	ZONE DE POLICE	/	/	-100,0%
	TYPOLOGIE	41,4%	-17,1%	-8,8%



## CRIMINALITE ENREGISTREE : ZONE DE POLICE vs TYPOLOGIE

Figure criminelle/phénomène	Niveau	% 2021 - 2022	% 2022 - 2023	% 2023 - 2024
Violence sexuelle (voie publique)	ZONE DE POLICE	66,7%	-60,0%	0,0%
	TYPOLOGIE	7,1%	-26,0%	36,6%
Violence sexuelle (autre endroit public)	ZONE DE POLICE	/	/	/
	TYPOLOGIE	15,6%	-25,0%	0,0%
Violence sexuelle (endroit accessible au public)	ZONE DE POLICE	-50,0%	100,0%	-50,0%
	TYPOLOGIE	5,3%	34,3%	-18,4%
Violence psychique (transport public)	ZONE DE POLICE	0,0%	100,0%	-50,0%
	TYPOLOGIE	44,2%	38,7%	-10,6%
Violence psychique (voie publique)	ZONE DE POLICE	6,1%	3,8%	27,8%
	TYPOLOGIE	2,9%	6,3%	1,6%
Violence psychique (autre endroit public)	ZONE DE POLICE	0,0%	0,0%	-25,0%
	TYPOLOGIE	5,2%	5,5%	-3,7%
Violence psychique (endroit accessible au public)	ZONE DE POLICE	43,8%	-4,3%	18,2%
	TYPOLOGIE	12,8%	14,3%	3,3%
Vol à main armée (transport public)	ZONE DE POLICE	/	/	/
	TYPOLOGIE	0,0%	-50,0%	200,0%
Vol à main armée (voie publique)	ZONE DE POLICE	/	/	-100,0%
	TYPOLOGIE	24,1%	-5,6%	-20,6%
Vol à main armée (autre endroit public)	ZONE DE POLICE	/	/	/
	TYPOLOGIE	-50,0%	300,0%	-25,0%
Vol à main armée (endroit accessible au public)	ZONE DE POLICE	100,0%	-100,0%	/
	TYPOLOGIE	-8,5%	-18,6%	-17,1%
Vol avec violence sans arme (transport public)	ZONE DE POLICE	-100,0%	/	/
	TYPOLOGIE	37,5%	0,0%	45,5%



## CRIMINALITE ENREGISTREE : ZONE DE POLICE vs TYPOLOGIE

Figure criminelle/phénomène	Niveau	% 2021 - 2022	% 2022 - 2023	% 2023 - 2024
Vol avec violence sans arme (voie publique)	ZONE DE POLICE	200,0%	16,7%	-71,4%
	TYPLOGIE	1,2%	-3,7%	8,9%
Vol avec violence sans arme (autre endroit public)	ZONE DE POLICE	/	-100,0%	/
	TYPLOGIE	100,0%	6,3%	-29,4%
Vol avec violence sans arme (endr. acces. au pub.)	ZONE DE POLICE	100,0%	-100,0%	/
	TYPLOGIE	18,6%	-5,8%	-14,9%
Faux policiers	ZONE DE POLICE	/	/	-100,0%
	TYPLOGIE	250,0%	-31,4%	8,3%
Terrorisme, extrémisme et radicalisme	ZONE DE POLICE	/	0,0%	-100,0%
	TYPLOGIE	-15,0%	76,5%	23,3%
Cyberharcèlement	ZONE DE POLICE	-10,3%	19,2%	3,2%
	TYPLOGIE	-1,1%	3,3%	7,3%
Fraude à l'identité	ZONE DE POLICE	52,6%	41,4%	-14,6%
	TYPLOGIE	12,3%	6,1%	-4,0%

# ***STATISTIQUES POLICIERES DE CRIMINALITE***

---

***LIEU DE PERPETRATION: ZONE DE POLICE***

**ZP BRABANT WALLON EST**

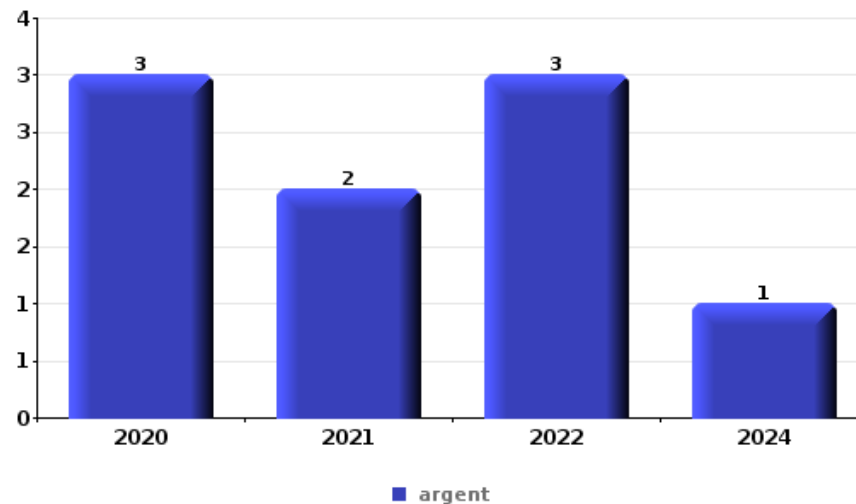
***PARTIE VI : OBJETS ET MOYENS DE TRANSPORT***



**ZP BRABANT WALLON EST**

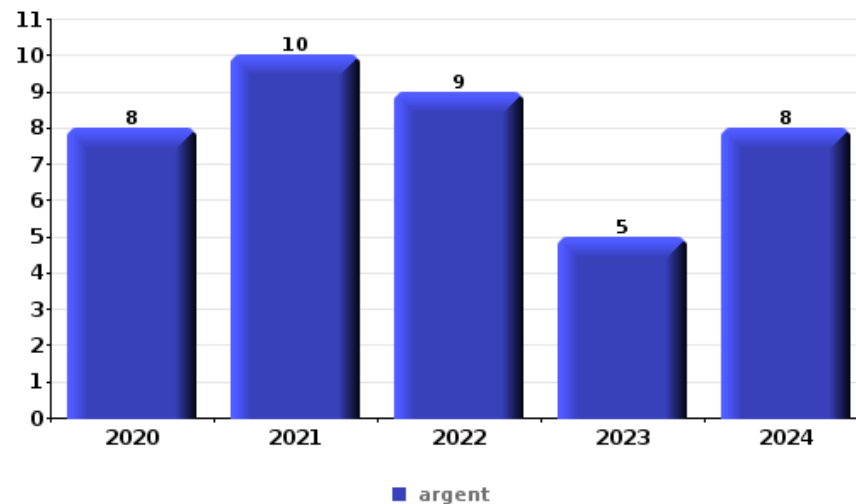
**Vol à main armée**

Top 5 Objets volés (sbd nombre de faits)		2020	2021	2022	2023	2024	2025
1	argent	3	2	3		1	
2	GSM et accessoires	1		1			
2	meuble	2					
2	multimédia	2					
2	ordinateur et accessoires	2					
2	permis de conduire	2					
2	portefeuille	2					
2	tabac		1	1			



**Vol dans ou sur un véhicule**

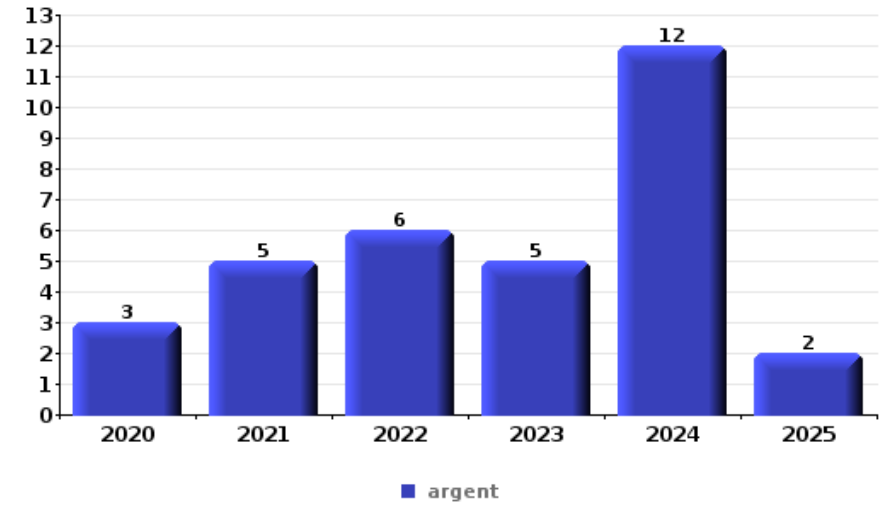
Top 5 Objets volés (sbd nombre de faits)		2020	2021	2022	2023	2024	2025
1	argent	8	10	9	5	8	
2	outillage	6	13	6	5	8	
3	carte bancaire / carte de crédit	11	6	4	4	9	
3	permis de conduire	9	8	6	6	5	
5	carte d'identité / passeport	8	8	5	6	4	





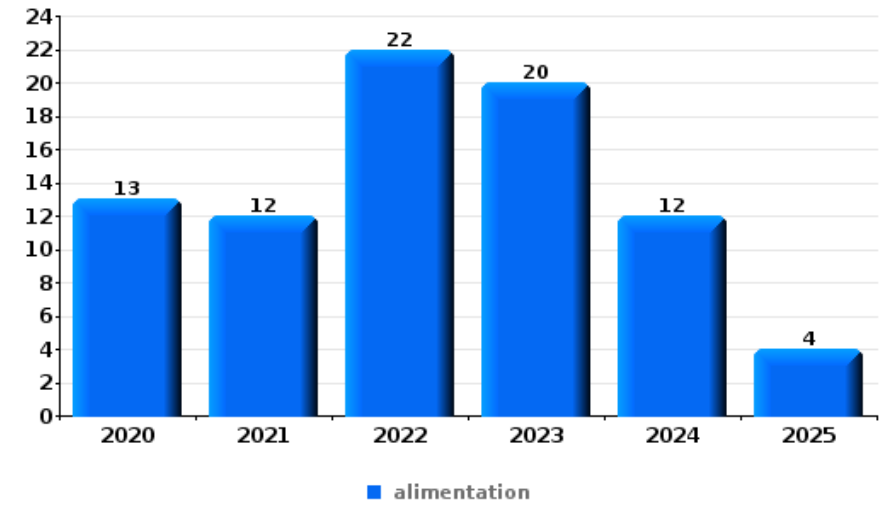
**Cambrassage ds entreprise ou commerce**

Top 5 Objets volés (sbd nombre de faits)		2020	2021	2022	2023	2024	2025
1	argent	3	5	6	5	12	2
2	alimentation	1			3	5	
3	outillage	1	1	1		1	1
3	tabac	2	1	1			1
5	coffre-fort / coffret (argent) / caisse		1	1		1	
5	multimédia	1				1	1



**Vol à l'étalage**

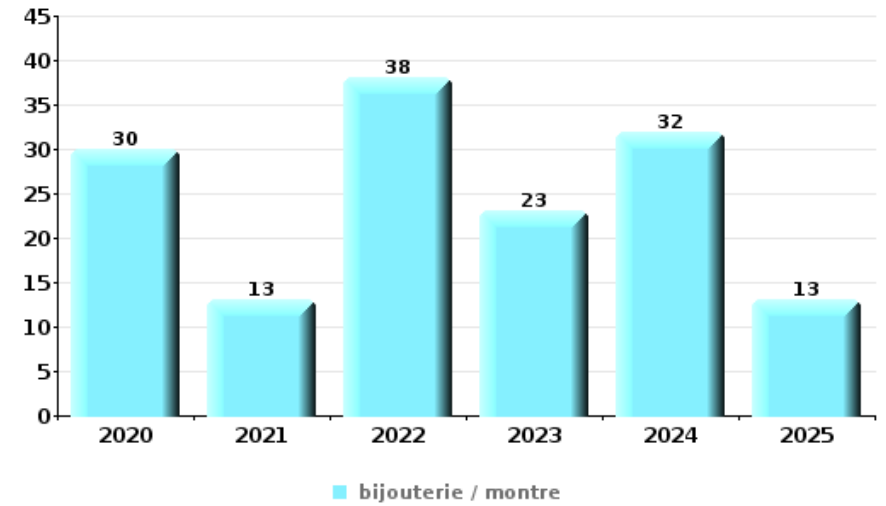
Top 5 Objets volés (sbd nombre de faits)		2020	2021	2022	2023	2024	2025
1	alimentation	13	12	22	20	12	4
2	tabac	9	4	24	9	4	
3	parfum / produit de beauté	1	1	13	2	4	1
4	vêtement	4	1	8	3	1	
5	multimédia	7		4	2	2	





**Cambrilage dans habitation**

Top 5 Objets volés (sbd nombre de faits)		2020	2021	2022	2023	2024	2025
1	bijouterie / montre	30	13	38	23	32	13
2	argent	23	14	32	11	27	7
3	ordinateur et accessoires	7	3	9	3	12	1
4	multimédia	5	3	10	8	6	2
5	outillage	9	3	7	4	3	4



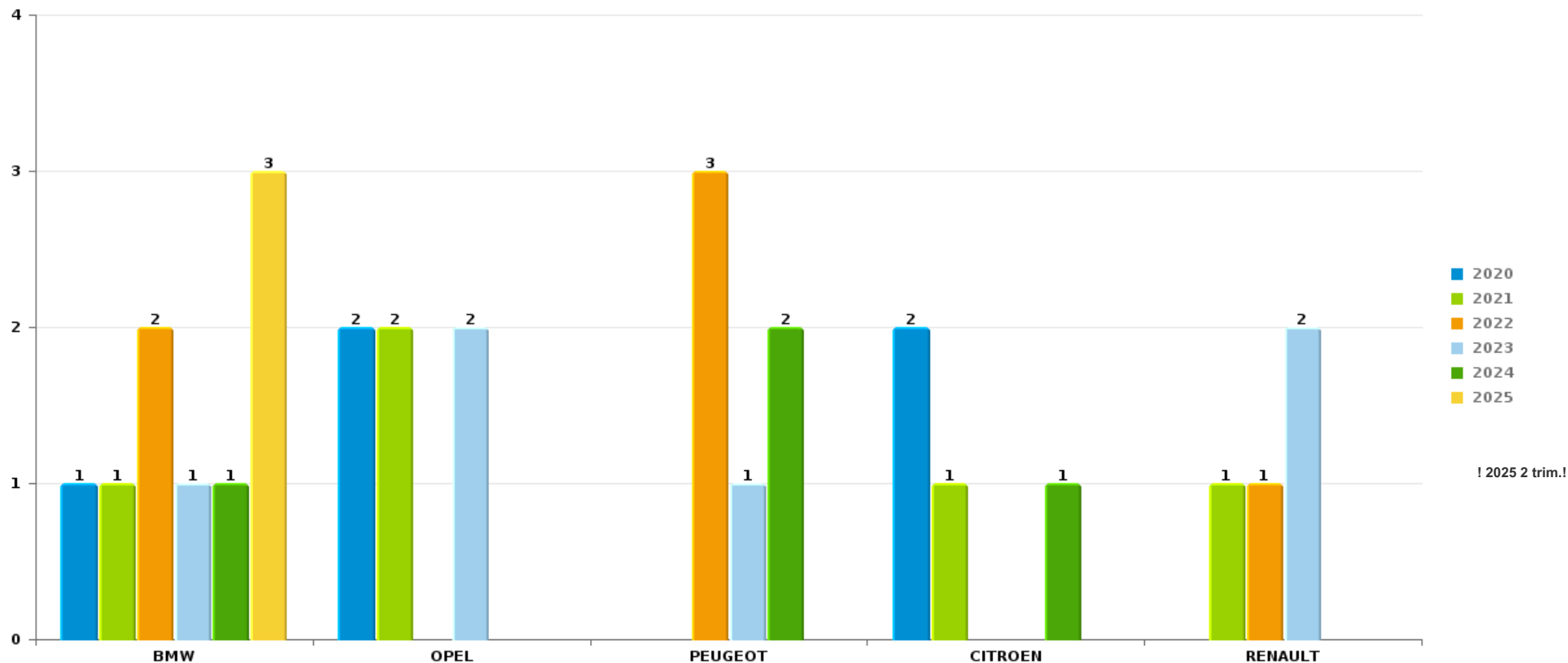
*Remarque: en ce qui concerne les objets, aucun total n'est reproduit étant donné que plusieurs objets peuvent avoir été volés lors d'un même fait.*



ZP BRABANT WALLON EST

Vol de voiture

Nombre de voitures volées par marque (Top 5)



! 2025 2 trim.!

# ***STATISTIQUES POLICIERES DE CRIMINALITE***

---

***LIEU DE PERPETRATION: ZONE DE POLICE***

**ZP BRABANT WALLON EST**

***PARTIE VII : SUSPECTS***



## Partie 1: Niveau FAITS (comptage du nombre de faits pour lesquels un certain type de suspect est impliqué)

### 1.1. Nombre d'infractions selon le sexe des suspects identifiés (par catégorie principale)

Étant donné que, tant un suspect identifié masculin qu'un suspect identifié féminin peuvent être impliqués lors d'un même fait, il est possible que la somme des colonnes «Hommes» et «Femmes» soit supérieure à la valeur de la colonne «Total...» (voir également la note méthodologique)

#### ZP BRABANT WALLON EST

2025

Catégorie principale / Sexe	Nombre total de faits avec au moins 1 suspect	Hommes	%	Femmes	%
Infr. contre l'intégrité physique	36	31	86,1%	9	25,0%
Drogues	24	20	83,3%	5	20,8%
Vol et extorsion	15	12	80,0%	3	20,0%
Infr. contre autres valeurs morales et sentiments	13	10	76,9%	4	30,8%
Infr. contre la sécurité publique	10	8	80,0%	2	20,0%
Environnement	8	6	75,0%	3	37,5%
Fraude	9	7	77,8%	2	22,2%
Infr. contre l'autorité publique	9	9	100,0%		
Dégradation de la propriété	7	7	100,0%		
Ivresse et alcool	4	2	50,0%	2	50,0%
Protection de la jeunesse	4	1	25,0%	3	75,0%
Armes et explosifs	3	3	100,0%		
Code pénal social	2	2	100,0%	1	50,0%
Hormones et dopage	1	1	100,0%		
Infr. contre les mœurs	1	1	100,0%		
Protection de la personne	1			1	100,0%

## CRIMINALITE ENREGISTREE: SUSPECTS



Catégorie principale / Sexe	Nombre total de faits avec au moins 1 suspect	Hommes	%	Femmes	%
Santé publique	1	1	100,0%		
Total	148	121	81,8 %	35	23,6 %



## 1.2. Nombre d'infractions selon le sexe des suspects identifiés (par figure criminelle)

Étant donné que, tant un suspect identifié masculin qu'un suspect identifié féminin peuvent être impliqués lors d'un même fait, il est possible que la somme des colonnes «Hommes» et «Femmes» soit supérieure à la valeur de la colonne «Total...» (voir également la note méthodologique)

### ZP BRABANT WALLON EST

2025

#### FC Vol moyen de transport

Figure criminelle / Sexe	Nombre total de faits avec au moins 1 suspect identifié	Hommes	%
Vol de voiture	1	1	100,0%
<b>Total</b>	<b>PA</b>	<b>PA</b>	<b>PA</b>

#### FC Cambriolage

Figure criminelle / Sexe	Nombre total de faits avec au moins 1 suspect identifié	Hommes	%
Cambriolage dans habitation	1	1	100,0%
Cambriolage ds entreprise ou commerce	2	2	100,0%
Cambriolage ds service public ou bâtiment administ	2	2	100,0%
Cambriolage dans bâtiment (total)	5	5	100,0%
<b>Total</b>	<b>PA</b>	<b>PA</b>	<b>PA</b>

#### FC Vol autre

Figure criminelle / Sexe	Nombre total de faits avec au moins 1 suspect identifié	Hommes	%	Femmes	%
Vol avec violence sans arme	2	2	100,0%		
Vol à l'étalage	4	2	50,0%	2	50,0%
<b>Total</b>	<b>PA</b>	<b>PA</b>	<b>PA</b>	<b>PA</b>	<b>PA</b>

## CRIMINALITE ENREGISTREE: SUSPECTS



### FC Autre

Figure criminelle / Sexe	Nombre total de faits avec au moins 1 suspect identifié	Hommes	%
Graffiti	1	1	100,0%
Dégradation de voiture	1	1	100,0%
<b>Total</b>	<b>PA</b>	<b>PA</b>	<b>PA</b>

### PH Violence intrafamiliale (VIF)

Figure criminelle / Sexe	Nombre total de faits avec au moins 1 suspect identifié	Hommes	%	Femmes	%
VIF: physique, dans le couple	19	18	94,7%	5	26,3%
VIF: physique, envers des descendants	7	6	85,7%	1	14,3%
VIF: physique, envers d'autres membres	4	3	75,0%	1	25,0%
VIF: sexuelle, envers des descendants	1	1	100,0%		
VIF: psychique, dans le couple	6	5	83,3%	1	16,7%
VIF: psychique, envers des descendants	2	1	50,0%	1	50,0%
VIF: économique, dans le couple	1	1	100,0%		
<b>Total</b>	<b>PA</b>	<b>PA</b>	<b>PA</b>	<b>PA</b>	<b>PA</b>

### PH Hormones et dopage

Figure criminelle / Sexe	Nombre total de faits avec au moins 1 suspect identifié	Hommes	%
Dopage humain	1	1	100,0%
<b>Total</b>	<b>PA</b>	<b>PA</b>	<b>PA</b>

### PH Drogues

Figure criminelle / Sexe	Nombre total de faits avec au moins 1 suspect identifié	Hommes	%
Production de cannabis (culture)	1	1	100,0%
<b>Total</b>	<b>PA</b>	<b>PA</b>	<b>PA</b>



PH Violence dans l'espace public

Figure criminelle / Sexe	Nombre total de faits avec au moins 1 suspect identifié	Hommes	%	Femmes	%
Violence physique (voie publique)	12	10	83,3%	3	25,0%
Violence physique (autre endroit public)	1	1	100,0%		
Violence physique (endroit accessible au public)	1	1	100,0%	1	100,0%
Violence sexuelle (voie publique)	1	1	100,0%		
Violence psychique (voie publique)	3	3	100,0%		
Violence psychique (autre endroit public)	1	1	100,0%		
Violence psychique (endroit accessible au public)	1	1	100,0%		
Vol avec violence sans arme (voie publique)	1	1	100,0%		
<b>Total</b>	<b>PA</b>	<b>PA</b>	<b>PA</b>	<b>PA</b>	<b>PA</b>

PH Autre

Figure criminelle / Sexe	Nombre total de faits avec au moins 1 suspect identifié	Hommes	%
Cyberharcèlement	1	1	100,0%
<b>Total</b>	<b>PA</b>	<b>PA</b>	<b>PA</b>



### 1.3. Nombre d'infractions selon l'âge des suspects identifiés (par catégorie principale)

Étant donné que, tant un suspect identifié mineur qu'un suspect identifié majeur peuvent être impliqués lors d'un même fait, il est possible que la somme des colonnes «Mineur» et «Majeur» soit supérieure à la valeur de la colonne «Total...» (voir également la note méthodologique)

#### ZP BRABANT WALLON EST

2025

Catégorie principale / Âge	Nombre total de faits avec au moins 1 suspect identifié	Mineur	%	Majeur	%
Infr. contre l'intégrité physique	36	6	16,7%	30	83,3%
Drogues	24	1	4,2%	23	95,8%
Vol et extorsion	15	1	6,7%	14	93,3%
Infr. contre autres valeurs morales et sentiments	13			13	100,0%
Fraude	9	1	11,1%	9	100,0%
Infr. contre la sécurité publique	10	3	30,0%	7	70,0%
Infr. contre l'autorité publique	9			9	100,0%
Environnement	8			8	100,0%
Dégradation de la propriété	7	1	14,3%	6	85,7%
Ivresse et alcool	4			4	100,0%
Protection de la jeunesse	4	2	50,0%	2	50,0%
Armes et explosifs	3			3	100,0%
Code pénal social	2			2	100,0%
Hormones et dopage	1			1	100,0%
Infr. contre les mœurs	1			1	100,0%
Protection de la personne	1			1	100,0%
Santé publique	1			1	100,0%
<b>Total</b>	<b>148</b>	<b>15</b>	<b>10,1%</b>	<b>134</b>	<b>90,5%</b>



## 1.4. Nombre d'infractions selon l'âge des suspects identifiés (par figure criminelle)

Étant donné que, tant un suspect identifié mineur qu'un suspect identifié majeur peuvent être impliqués lors d'un même fait, il est possible que la somme des colonnes «Mineur» et «Majeur» soit supérieure à la valeur de la colonne «Total...»  
(voir également la note méthodologique)

### ZP BRABANT WALLON EST

2025

#### FC Vol moyen de transport

Figure criminelle / Âge	Nombre total de faits avec au moins 1 suspect identifié	Majeur	%
<b>Vol de voiture</b>	1	1	100,0%
<b>Total</b>	PA	PA	PA

#### FC Cambriolage

Figure criminelle / Âge	Nombre total de faits avec au moins 1 suspect identifié	Majeur	%
<b>Cambriolage dans habitation</b>	1	1	100,0%
<b>Cambriolage ds entreprise ou commerce</b>	2	2	100,0%
<b>Cambriolage ds service public ou bâtiment administ</b>	2	2	100,0%
<b>Cambriolage dans bâtiment (total)</b>	5	5	100,0%
<b>Total</b>	PA	PA	PA

#### FC Vol autre

Figure criminelle / Âge	Nombre total de faits avec au moins 1 suspect identifié	Mineur	%	Majeur	%
<b>Vol avec violence sans arme</b>	2			2	100,0%
<b>Vol à l'étalage</b>	4	1	25,0%	3	75,0%
<b>Total</b>	PA	PA	PA	PA	PA



### FC Autre

Figure criminelle / Âge	Nombre total de faits avec au moins 1 suspect identifié	Majeur	%
Graffiti	1	1	100,0%
Dégradation de voiture	1	1	100,0%
<b>Total</b>	<b>PA</b>	<b>PA</b>	<b>PA</b>

### PH Violence intrafamiliale (VIF)

Figure criminelle / Âge	Nombre total de faits avec au moins 1 suspect identifié	Majeur	%
VIF: physique, dans le couple	19	19	100,0%
VIF: physique, envers des descendants	7	7	100,0%
VIF: physique, envers d'autres membres	4	4	100,0%
VIF: sexuelle, envers des descendants	1	1	100,0%
VIF: psychique, dans le couple	6	6	100,0%
VIF: psychique, envers des descendants	2	2	100,0%
VIF: économique, dans le couple	1	1	100,0%
<b>Total</b>	<b>PA</b>	<b>PA</b>	<b>PA</b>

### PH Hormones et dopage

Figure criminelle / Âge	Nombre total de faits avec au moins 1 suspect identifié	Majeur	%
Dopage humain	1	1	100,0%
<b>Total</b>	<b>PA</b>	<b>PA</b>	<b>PA</b>

### PH Drogues

Figure criminelle / Âge	Nombre total de faits avec au moins 1 suspect identifié	Majeur	%
Production de cannabis (culture)	1	1	100,0%
<b>Total</b>	<b>PA</b>	<b>PA</b>	<b>PA</b>



**PH Violence dans l'espace public**

Figure criminelle / Âge	Nombre total de faits avec au moins 1 suspect identifié	Mineur	%	Majeur	%
Violence physique (voie publique)	12	4	33,3%	8	66,7%
Violence physique (autre endroit public)	1			1	100,0%
Violence physique (endroit accessible au public)	1			1	100,0%
Violence sexuelle (voie publique)	1			1	100,0%
Violence psychique (voie publique)	3			3	100,0%
Violence psychique (autre endroit public)	1			1	100,0%
Violence psychique (endroit accessible au public)	1	1	100,0%		
Vol avec violence sans arme (voie publique)	1			1	100,0%
<b>Total</b>	<b>PA</b>	<b>PA</b>	<b>PA</b>	<b>PA</b>	<b>PA</b>

**PH Autre**

Figure criminelle / Âge	Nombre total de faits avec au moins 1 suspect identifié	Majeur	%
Cyberharcèlement	1	1	100,0%
<b>Total</b>	<b>PA</b>	<b>PA</b>	<b>PA</b>



## Partie 2: Niveau SUSPECTS-FAIT (comptage du nombre de combinaisons suspect-fait)

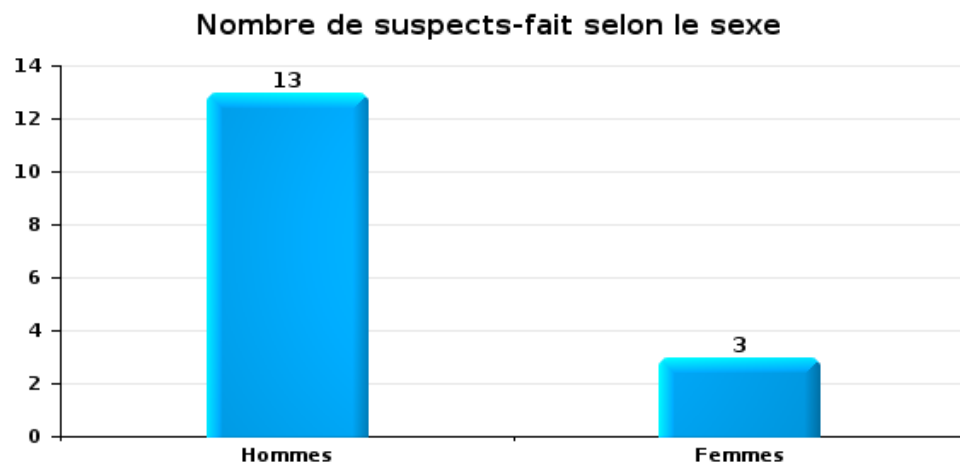
### 2.1. Nombre de suspects-fait selon le sexe des suspects identifiés (TOP 5 des catégories principales)

Lorsqu'un même suspect a commis plusieurs faits durant la période considérée, il est aussi comptabilisé plusieurs fois (voir également la note méthodologique)

#### ZP BRABANT WALLON EST

2025

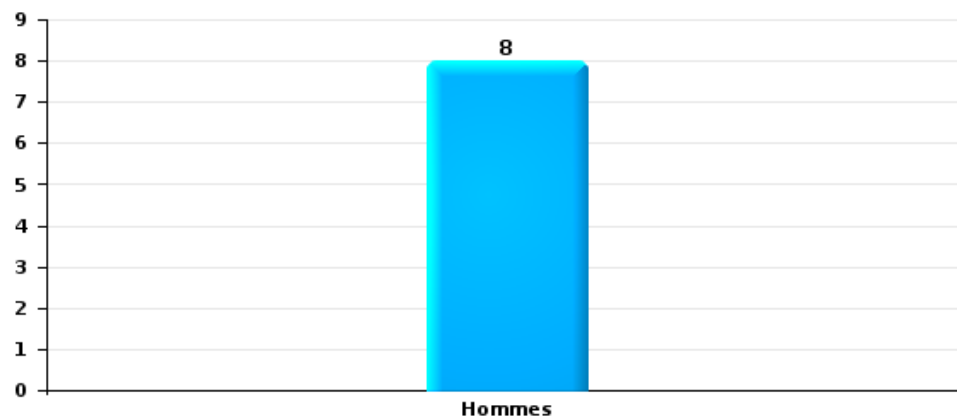
#### Vol et extorsion





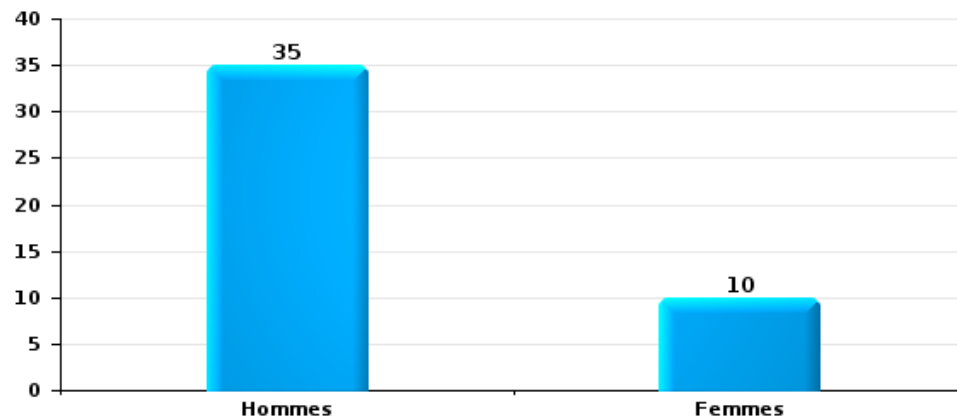
Dégradation de la propriété

Nombre de suspects-fait selon le sexe



Infr. contre l'intégrité physique

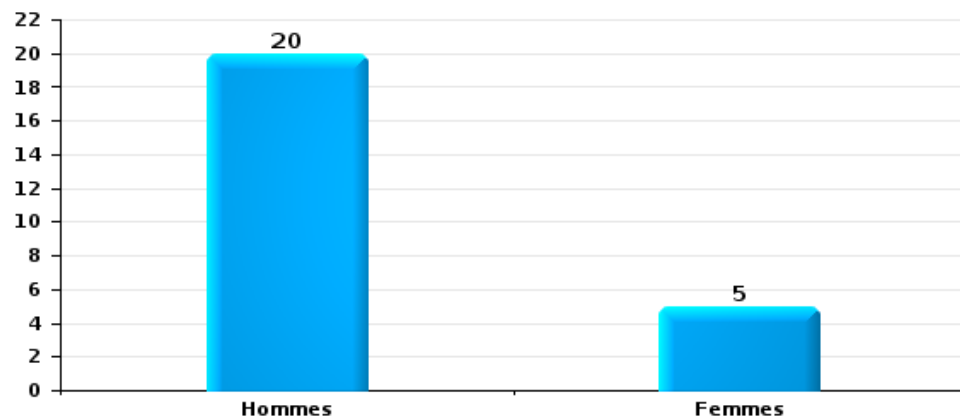
Nombre de suspects-fait selon le sexe





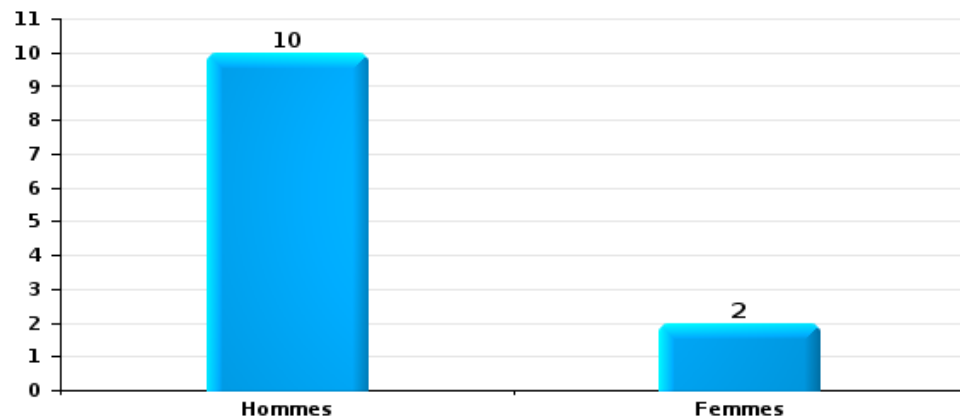
Drogues

Nombre de suspects-fait selon le sexe



Fraude

Nombre de suspects-fait selon le sexe





## 2.2. Nombre de suspects-fait selon le sexe des suspects identifiés (TOP 5 des figures criminelles)

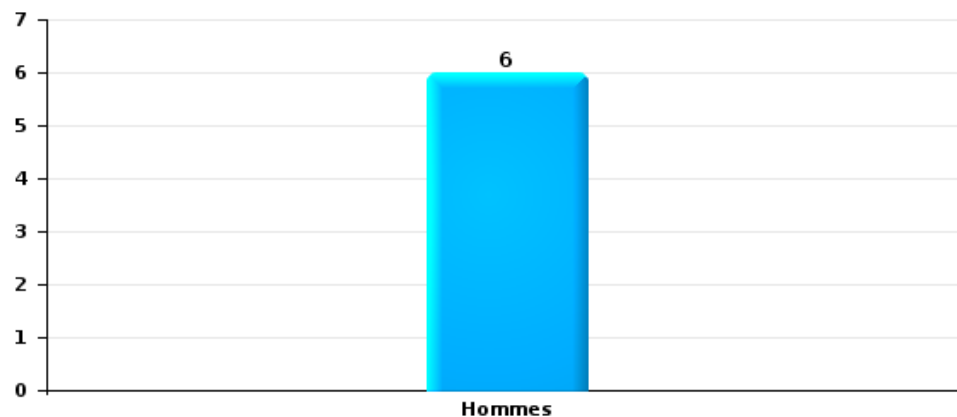
Lorsqu'un même suspect a commis plusieurs faits durant la période considérée, il est aussi comptabilisé plusieurs fois (voir également la note méthodologique)

### ZP BRABANT WALLON EST

2025

#### Cambriolage dans bâtiment (total)

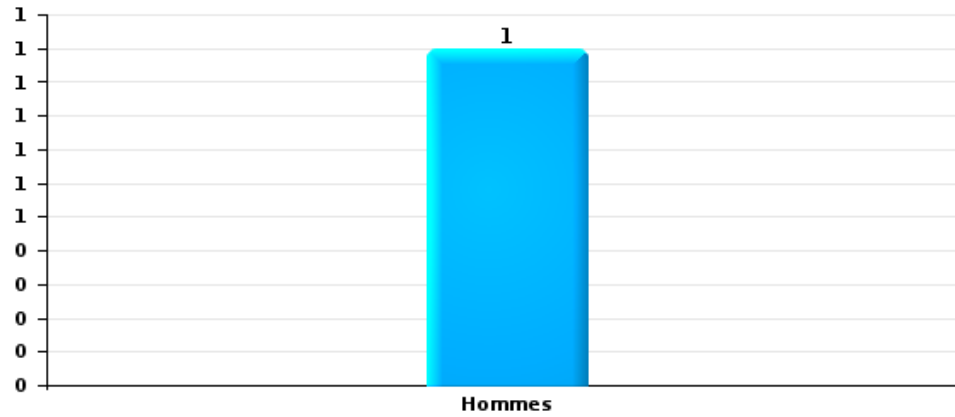
Nombre de suspects-fait selon le sexe





Dégradation de voiture

Nombre de suspects-fait selon le sexe





### 2.3. Nombre de suspects-fait selon l'âge des suspects identifiés (TOP 5 des catégories principales)

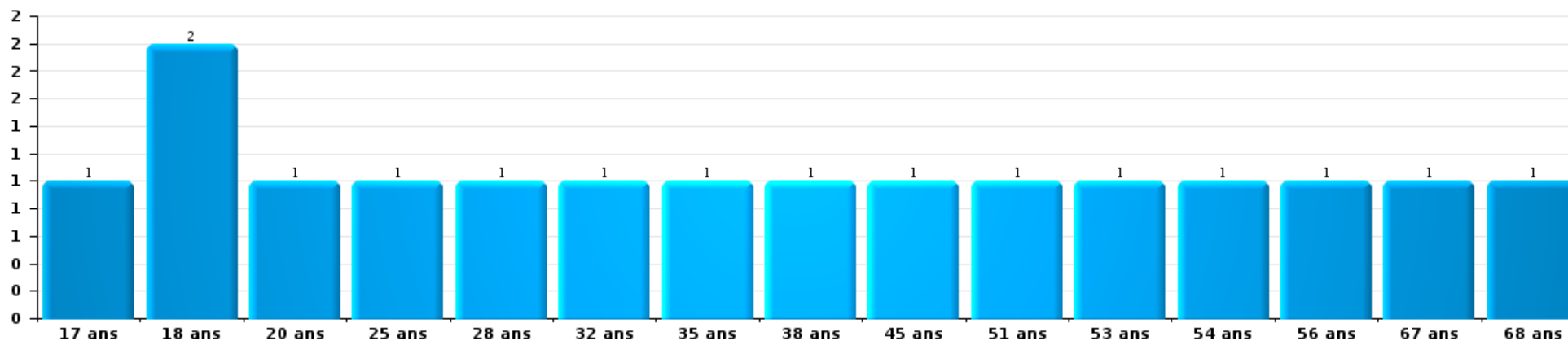
1) Lorsqu'un même suspect a commis plusieurs faits durant la période considérée, il est aussi comptabilisé plusieurs fois, qu'il ait le même âge ou non – 2) Les suspects au-dessous de 14 ans et à partir de 90 ans ne sont pas repris dans le tableau (voir également la note méthodologique)

#### ZP BRABANT WALLON EST

2025

#### Vol et extorsion

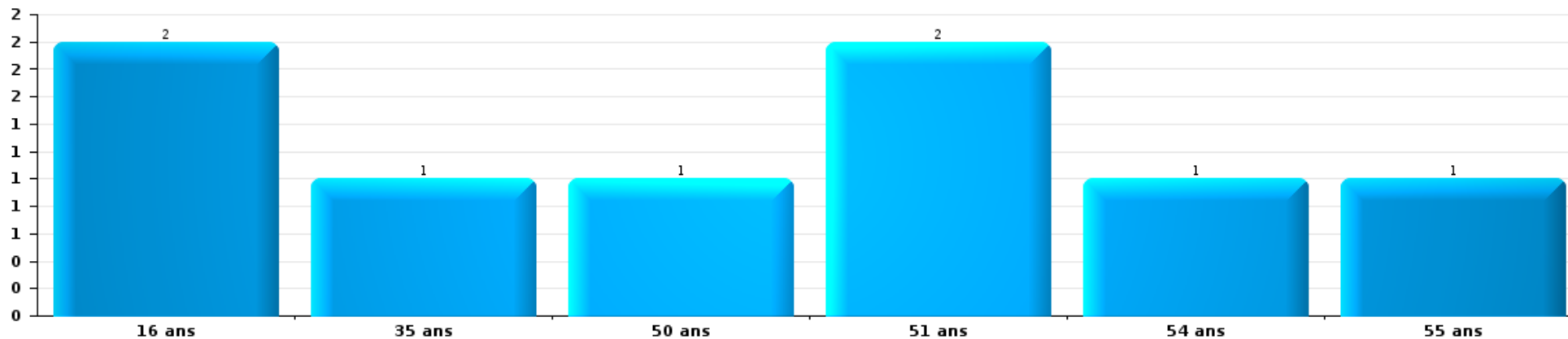
Nombre de suspects-fait par âge (chronologique)





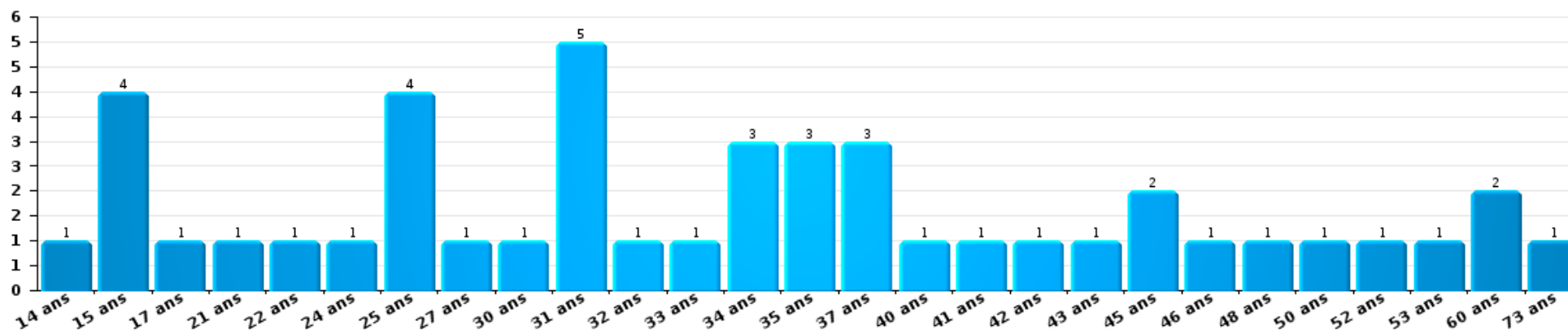
Dégradation de la propriété

Nombre de suspects-fait par âge (chronologique)



Infr. contre l'intégrité physique

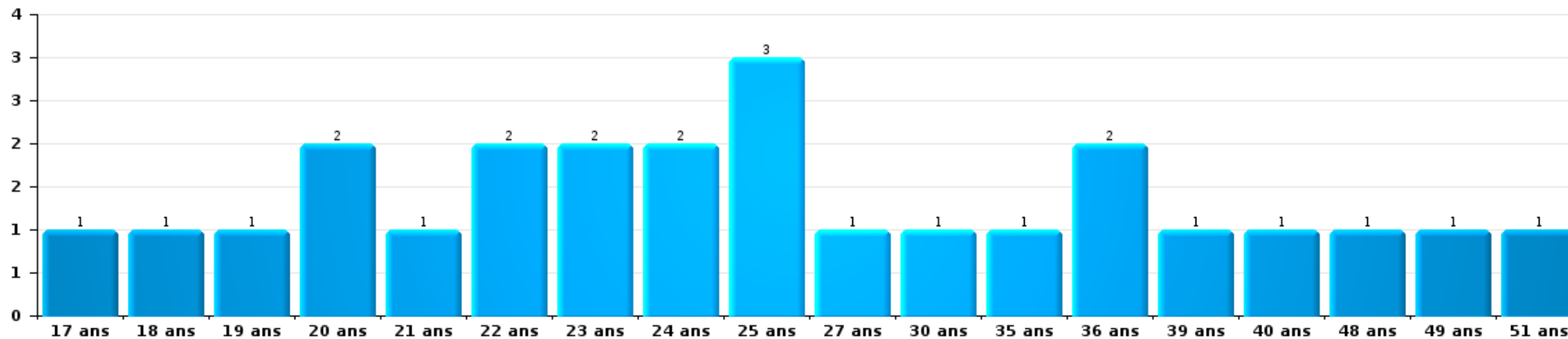
Nombre de suspects-fait par âge (chronologique)





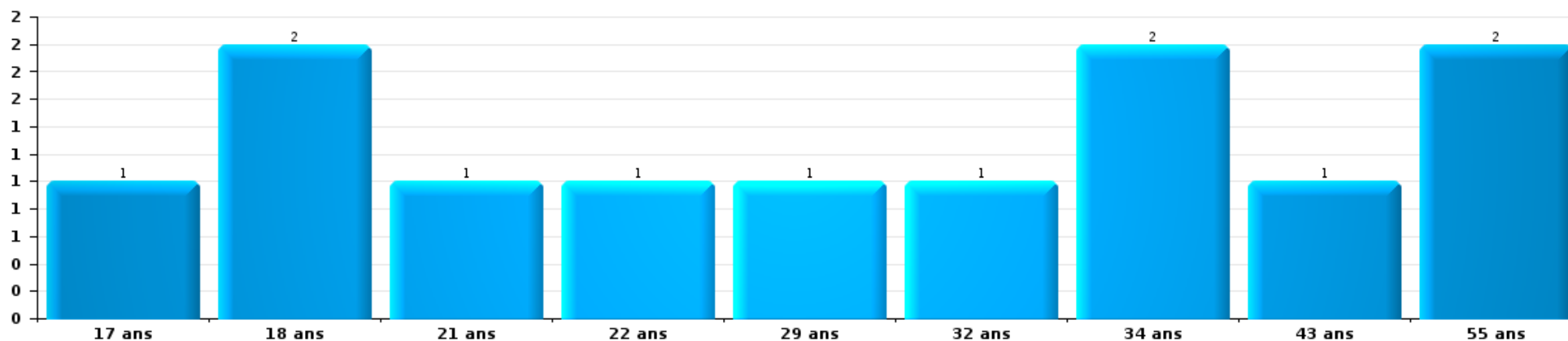
Drogues

Nombre de suspects-fait par âge (chronologique)



Fraude

Nombre de suspects-fait par âge (chronologique)





## 2.4. Nombre de suspects-fait selon l'âge des suspects identifiés (TOP 5 des figures criminelles)

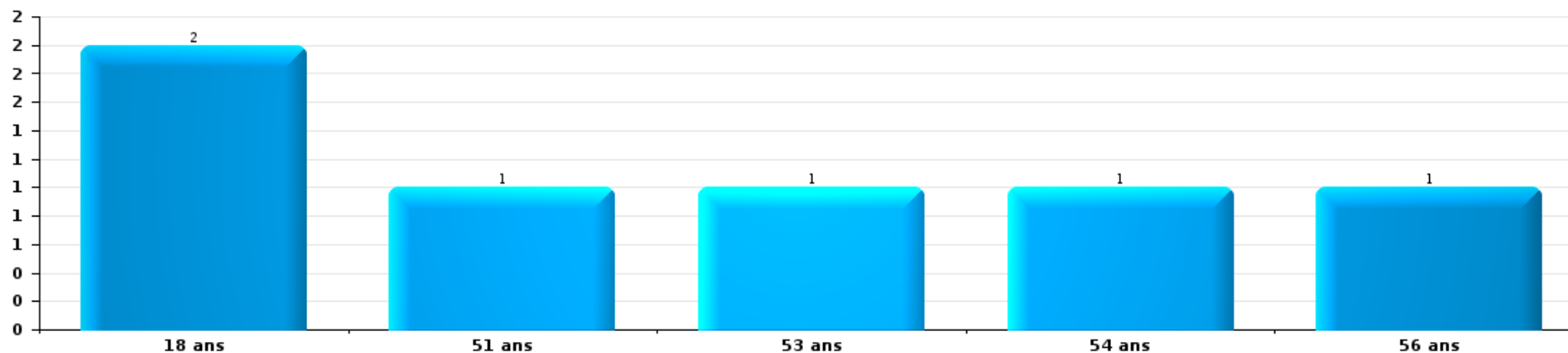
1) Lorsqu'un même suspect a commis plusieurs faits durant la période considérée, il est aussi comptabilisé plusieurs fois, qu'il ait le même âge ou non - 2) Les suspects au-dessous de 14 ans et à partir de 90 ans ne sont pas repris dans le tableau (voir également la note méthodologique)

### ZP BRABANT WALLON EST

2025

#### Cambriolage dans bâtiment (total)

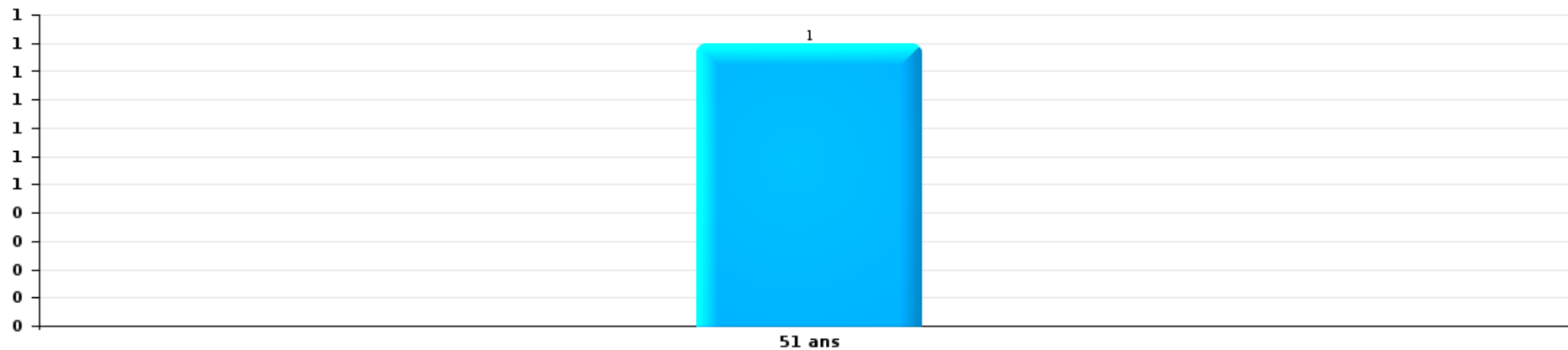
Nombre de suspects-fait par âge (chronologique)





Dégradation de voiture

Nombre de suspects-fait par âge (chronologique)



# ***STATISTIQUES POLICIERES DE CRIMINALITE***

---

***LIEU DE PERPETRATION: ZONE DE POLICE***

**ZP BRABANT WALLON EST**

***ANNEXE I: DETAIL PAR CATEGORIE DE DELIT  
CODE PENAL***



ZP BRABANT WALLON EST

Infraction Code pénal

Infr. contre l'intégrité physique

			2000	2015	2016	2017	2018	2019	2020	2021	2022	2023	2024	2025
Assassinat	Empoisonnement (assassinat)	Acc.							2					
	Autres	Acc.	3											
		Tent.	1											2
	<b>Sous-total</b>			<b>4</b>						<b>2</b>				<b>2</b>
Meurtre	Parricide (meurtre)	Tent.								1				
	Infanticide (meurtre)	Acc.								1				1
	Empoisonnement (meurtre)	Acc.							1					
		Tent.							2					
	Non spécifié	Acc.				1								
	Autres	Acc.									1	1		
Tent.		2							1		2	2	3	
<b>Sous-total</b>			<b>2</b>	<b>1</b>	<b>2</b>	<b>1</b>	<b>1</b>		<b>4</b>	<b>3</b>	<b>3</b>	<b>2</b>	<b>3</b>	<b>1</b>
Torture et maltraitance	Torture	Acc.		1										
	Traitement inhumain	Acc.					1	1				2		
	Traitement dégradant	Acc.		1						1	1	1	1	
<b>Sous-total</b>				<b>2</b>			<b>1</b>	<b>1</b>		<b>1</b>	<b>1</b>	<b>3</b>	<b>1</b>	
Coups et/ou blessures vol. en sphère familiale	Entre partenaires ou ex-partenaires	Acc.	7	61	72	49	63	56	97	90	105	101	93	62
	Lors d'un différend familial en général	Tent.			1			1						
		Acc.	27											
	Par les parents envers un mineur	Acc.		12	13	9	13	13	18	8	14	18	15	3
	Par les parents envers personne vulnérable	Acc.											1	
	Envers les parents	Acc.	4	6	10	4	6	10	6	14	9	11	12	5
Envers d'autres ascendants directs ou collatéraux	Acc.		1	4	4	3	5	2	3	3	2	4	2	
<b>Sous-total</b>			<b>38</b>	<b>80</b>	<b>100</b>	<b>66</b>	<b>85</b>	<b>85</b>	<b>123</b>	<b>115</b>	<b>131</b>	<b>132</b>	<b>125</b>	<b>72</b>

FPF/DGR/DRI/BIPOL - Statistiques policières de criminalité (date de clôture: 31/10/2025)  
 Les données pour les années 2001 jusqu'à 2014 ne sont plus publiées mais restent disponibles sur demande auprès du service BIPOL.  
 Les données pour 2025 ne concernent que le 1er semestre.



Infr. contre l'intégrité physique

			2000	2015	2016	2017	2018	2019	2020	2021	2022	2023	2024	2025	
Coups et/ou blessures vol. hors sphère familiale	Bagarres (=coups réciproques)	Acc.	14	24	20	19	41	27	25	40	41	36	39	16	
	Coups envers fonctionnaire de police	Acc.	1			1	1		2	1		1			
	Envers un mineur par une pers. ayant autorité	Acc.	2	4	4	3	8	1	6	3	5	7	3		
	Envers un mineur qualité de l'auteur inconnue	Acc.	1	4	3	3	4	5	8	4	5	6	9	7	
	Envers pers. vulnérable par pers. ayant autorité	Acc.					1					2	1		
	Envers pers. vulnérable (qualité auteur inconnue)	Acc.				2	2		1	2	1			1	
	Envers un mineur par cohabitant sans rel. Autorité	Acc.							1	1	1	2	4	1	
	Coups envers personnel transport public	Acc.		1											
	Coups envers personnel autre service public	Acc.			1		1	1							
	Coups envers profession médicale	Acc.				1							1	1	
	Coups envers personnel institut d'enseignement	Acc.								1	1		2	2	
	Non spécifié	Acc. Tent.	52	79	81	63	83	72	76	76	57	87	66	84	38
	Sous-total		70	112	109	92	142	106	121	109	140	123	143	63	
Mutilation génitale féminine	Acc.									1					
	Sous-total									1					
Abstention coupable	Acc.					1		2	2				3	1	
	Sous-total					1		2	2				3	1	
Autres infr. volontaires. c/ l'intégrité phys.	Privation de soins à enfant ou personne vulnérable	Acc.							1	1		1			
	Délaissement d'enfant ou personne vulnérable	Acc.		1				2	2	1	3	2	2	1	
	Abandon d'enfant dans le besoin	Acc.											1		
	Administration substances nuisibles	Acc.		2							1				
	Entrave méchante à la circulation	Acc. Tent.	1	4	7	5	9	3	7	10	8	14	12	5	
	Voies de faits et violences légères	Acc.	3	9	6	12	5	3	1	1			3	5	
	Sous-total		4	16	13	17	14	8	11	13	12	17	19	11	
Infr. involontaires contre l'intégrité physique	Coups et/ou blessures involontaires	Acc.	11	1	1	3	1	1	1		1	1	2	1	
	Administration involontaire substances nuisibles	Acc.	3												
	Abstention d'entretien enfant/personne vulnérable	Acc.			1			1							
	Morsure de chien	Acc.	2	8	5	8	6	9	14	8	9	17	9	6	
	Sous-total		16	9	7	11	7	11	15	8	10	18	11	7	
	Total		134	220	231	187	251	211	278	252	297	295	307	155	



Infr. contre la liberté individuelle

			2000	2015	2016	2017	2018	2019	2020	2021	2022	2023	2024	2025
Enlèvement de mineur ou personne vulnérable	Enlèvement parental	Acc.				2	1			3				
		Tent.		1		2		1						1
	Autre enlèvement	Acc.	1									1		
Sous-total			1	1		4	1	1		3		1	1	
Détenion par un particulier		Acc.	2	2	2			1			2	2		
		Tent.									1			
	Sous-total			2	2	2		1			3	2		
Total			3	3	2	4	1	2		3	3	3	1	



Infr. contre les mœurs

			2000	2015	2016	2017	2018	2019	2020	2021	2022	2023	2024	2025
Viol n'ayant pas causé la mort	Victime < 10a	Acc.	2	4	1	3	3	4	2	1				
		Acc.	2	1		1		1	1	1				
	Victime 10a - 14a	Tent.				1								
	Victime 14a - 16a	Acc.			2	3	3	4	1	1	1			
	Victime 16a - 18a	Acc.			1			2	2	2				
	Victime majeure	Acc.	2	3	7	4	3	1	3	10	1			
	Tent.		1		1	1				1				
	Sous-total		6	9	11	13	10	12	9	16	2			
Viol avec conséquence inconnue		Acc.											1	1
		Sous-total											1	1
Viol n'ayant pas causé la mort (nvCPS)	Victime < 16a	Acc.						1	1	1	2	5	5	1
	Victime 16a - 18a	Acc.								3	2	3	2	1
		Acc.									3	4	2	4
	Victime majeure	Tent.										2		
	Sous-total							1	1	4	7	14	9	6
Attentat à la pudeur avec violence / menace	Victime < 16a	Acc.	1	2		3	2	4		3	1			
	Victime 16a - 18a	Acc.	1			1	1		1					
	Victime majeure	Acc.	1	1	2	2	2	4	3		4			
	Sous-total		3	2	6	5	8	4	4	3	5			
Attentat à la pudeur sans violence / menace	Victime < 16a	Acc.		3	4	4	3	5	7	4	2			
	Victime 16a - 18a	Acc.		2	7	2				1	1			
	Victime âge inconnu	Acc.	1		1			1	1					
	Sous-total		1	5	12	6	3	5	8	6	3			
Attentat à la pudeur non spécifié		Acc.	1											
		Sous-total	1											
Atteinte intégrité sexuelle sans mort (nvCPS)	Victime < 16a	Acc.							1	1	8	12	10	2
	Victime 16a - 18a	Acc.								1		2	1	
	Victime majeure	Acc.									2	5	2	2
	Sous-total								1	2	10	19	13	4



**Infr. contre les mœurs**

			2000	2015	2016	2017	2018	2019	2020	2021	2022	2023	2024	2025
Pornographie enfantine	Détention	Acc.		1	3	4	1	2	1	2	2			
	Distribution	Acc.			5	5	1	5	7	4				
	Accès pornographie enfantine via technologie	Acc.					1	2						
		Tent.			2									
	Non spécifié	Acc.				1								
	Sous-total			1	10	10	3	9	8	6	2			
Pornographie		Acc.	1											
	Sous-total		1											
Incitation à la débauche	Victime mineure	Acc.		2	3	4	1	1	2	1	1			
	Victime majeure	Acc.				1	1							
	Age victime inconnu	Acc.			1									
	Autre publicité pour débauche	Acc.									1			
		Sous-total			2	4	5	2	1	2	1	2		
Exploitation de la débauche d'autrui	Victime majeure	Acc.						1						
	Age victime non spécifié	Acc.		1										
		Sous-total		1				1						
Outrage public aux bonnes mœurs	Actions (exhibitionnisme, etc.)	Acc.	2	4	6	3		4	2	3	6			
	Ecrits, images, objets	Acc.	2	1	4	6	3	2						
	Obscénités en public	Acc.							2					
	Exhibitionnisme (nvCPS)	Acc.										1		3
	Contenu pornographique extrême ou violent (nvCPS)	Acc.									1	1	3	
	Non spécifié	Acc.	1			1								
	Sous-total		5	5	10	9	4	6	4	3	7	2	3	3
Voyeurisme	Observation/enregistrement de nudité ou intimité	Acc.	1	1		1		3		1				
	Diffusion enregistrement nudité ou intimité	Acc.			2	4	1	4	5	4	1			
		Sous-total	1	1	2	5	1	7	5	5	5	1		
Voyeurisme direct (nvCPS)	Victime < 16a	Acc.											1	
	Victime 16a - 18a	Acc.									1			
	Victime majeure	Acc.											1	
		Sous-total										1		2
Voyeurisme via moyen technique ou autre (nvCPS)	Victime < 16a	Acc.									1	1		
	Victime 16a - 18a	Acc.										1		
	Victime majeure	Acc.									3		1	
		Sous-total										4	2	1

FPF/DGR/DRI/BIPOL - Statistiques policières de criminalité (date de clôture: 31/10/2025)  
 Les données pour les années 2001 jusqu'à 2014 ne sont plus publiées mais restent disponibles sur demande auprès du service BIPOL.  
 Les données pour 2025 ne concernent que le 1er semestre.



Infr. contre les mœurs

			2000	2015	2016	2017	2018	2019	2020	2021	2022	2023	2024	2025
Diffusion de contenu à caractère sexuel (nvCPS)	Victime < 16a	Acc.									2	1	1	1
		Tent.										1		
	Victime 16a - 18a	Acc.										1		
	Victime majeure	Acc.												1
		Sous-total									2	3	1	2
Diffusion contenu sex. but méchant/lucrat. (nvCPS)	Victime < 16a	Acc.									1			2
	Victime majeure	Acc.										1	1	
		Sous-total									1	1	1	2
Diffusion contenu caract. sex.-indéterminé (nvCPS)		Acc.										1		
		Sous-total										1		
Grooming (contact par ICT avec mineur < 16 ans)		Acc.					1							
		Sous-total					1							
Grooming offline - sans ICT (nvCPS)	Victime < 16a	Acc.											1	
		Sous-total											1	
Grooming online - avec ICT (nvCPS)	Victime < 16a	Acc.									2		2	1
	Victime 16a - 18a	Acc.											1	
		Sous-total									2		3	1
Exploitation sexuelle mineurs-prostitution (nvCPS)	Incitation à la débauche/prostit. (nvCPS)	Acc.									3	3		1
	Exploitation de la débauche/prostit. (nvCPS)	Acc.												1
		Sous-total									3	3		2
Images d'abus sexuels de mineurs (nvCPS)	Production/diffusion images abus sexuels (nvCPS)	Acc.									6	3	18	
	Détention/acquisition images abus sexuels (nvCPS)	Acc.									1	2	3	
		Sous-total									7	5	21	
		Total	18	27	51	54	29	50	42	46	59	50	56	21

FPF/DGR/DRI/BIPOL - Statistiques policières de criminalité (date de clôture: 31/10/2025)  
 Les données pour les années 2001 jusqu'à 2014 ne sont plus publiées mais restent disponibles sur demande auprès du service BIPOL.  
 Les données pour 2025 ne concernent que le 1er semestre.



**Infr. contre autres valeurs morales et sentiments**

			2000	2015	2016	2017	2018	2019	2020	2021	2022	2023	2024	2025
Harcèlement	Acc.		7	102	99	99	131	139	128	114	121	131	130	66
	Sous-total		7	102	99	99	131	139	128	114	121	131	130	66
Violation du secret professionnel	Acc.			2			2		1	1				
	Sous-total			2			2		1	1				
Atteinte à l'honneur	Calomnie et diffamation	Acc.	12	17	24	30	22	41	36	19	29	15	27	17
	Déclaration calomnieuse	Acc.		3		5	1	1		3				
	Imputation calomnieuse	Acc.	3			1		1			1			
	Divulgateur méchant	Acc.		2		2		1						
	Injures (Délit)	Acc.	2	12	18	15	22	17	10	9	11	6	8	10
	Non spécifié	Acc.											1	
	Sous-total		17	34	42	53	45	61	46	31	41	22	35	27
Vie privée	Violation de domicile par un particulier	Acc.	10	7	3	10	6	7	3	3	2	4	1	
	Violation du secret des lettres	Acc.		1	2						2	2		
	Sous-total		10	8	5	10	6	7	3	3	4	6	1	
Libre exercice des cultes	Acc.					1								
	Sous-total					1								
Tapage nocturne	Acc.		3	4	3	3	1	2	1	1	6	16	10	6
	Sous-total		3	4	3	3	1	2	1	1	6	16	10	6
Violation de communication par particulier	Acc.											1		1
	Sous-total											1		1
Abus faiblesses de personnes	Acc.			1	1		3	1				4		1
	Sous-total			1	1		3	1				4		1
Vie privée mœurs: publication identité victime	Acc.											1	1	1
	Sous-total											1	1	1
Cyberlokkng (leurre de mineur par ICT)	Acc.										1			
	Sous-total										1			
Attirer ou utiliser mineur ou personne vulnérable	Acc.							1						
	Sous-total							1						
Occupation bien d'autrui (squatter)	Pénétrer / occuper / séjourner (bien non habité)	Acc.						2				1		
	Pas donner suite ordonnance d'évacuation/expulsion	Acc.								1				
	Sous-total							2		1		1		
	Total		37	151	150	166	188	210	182	151	173	182	177	102



Infr. contre autres valeurs morales et sentiments



Infr. relative au statut juridique de l'enfant

			2000	2015	2016	2017	2018	2019	2020	2021	2022	2023	2024	2025
Non-représentation d'enfants	Par les parents	Acc.	15	13	22	10	23	25	35	39	25	24	17	11
	Par une personne qui en a la charge	Acc.		1	1		1	6	1	4	1	2		1
		Sous-total	15	14	23	10	24	31	36	43	26	26	17	12
		Total	15	14	23	10	24	31	36	43	26	26	17	12



**Vol et extorsion**

			2000	2015	2016	2017	2018	2019	2020	2021	2022	2023	2024	2025
Vol avec circ. aggr.	Avec violence	Acc.	4	5	7	12	6	4	9	4	6	2	1	3
		Tent.	3	1	1	2					2		2	1
	Sans violence	Acc.	225	250	232	215	239	232	123	96	120	102	128	53
		Tent.	89	125	129	111	113	122	87	83	75	76	73	30
	<b>Sous-total</b>			<b>321</b>	<b>381</b>	<b>369</b>	<b>340</b>	<b>358</b>	<b>358</b>	<b>219</b>	<b>183</b>	<b>203</b>	<b>180</b>	<b>204</b>
Vol sans circ. aggr.	Avec violence	Acc.	1	5	5	4	7	3	3	1	4	5	1	1
		Tent.			1	1		2		1		1	1	1
	Sans violence, Vol à la tire	Acc.	16	12	7	6	4	13	10	6	10	18	4	2
		Tent.		1										
	Sans violence, Vol d'usage	Acc.	3	1	4	2	1		1	2	1	1	2	
		Acc.	7	15	8	4	4	8	4	5	9	5	4	2
	Sans violence, Vol domestique	Tent.	1											
		Acc.	313	298	321	300	294	261	237	177	220	193	177	66
	Sans violence	Tent.	5	8	13	14	15	26	14	11	11	7	11	3
		<b>Sous-total</b>			<b>340</b>	<b>359</b>	<b>331</b>	<b>325</b>	<b>313</b>	<b>269</b>	<b>203</b>	<b>255</b>	<b>230</b>	<b>200</b>
Vol non spécifié		Acc.	112	2		3	2	3	1	2	2	1	2	1
		Tent.	39											
	<b>Sous-total</b>			<b>151</b>	<b>2</b>	<b>3</b>	<b>2</b>	<b>3</b>	<b>1</b>	<b>2</b>	<b>2</b>	<b>1</b>	<b>2</b>	<b>1</b>
Extorsion		Acc.		4	2	3	4	2	1		1	2	4	1
		Tent.	1	1	1	1	1	1	5	5	3	1	2	
	<b>Sous-total</b>			<b>1</b>	<b>5</b>	<b>3</b>	<b>5</b>	<b>3</b>	<b>2</b>	<b>5</b>	<b>6</b>	<b>5</b>	<b>5</b>	<b>3</b>
Fabrication de fausses clefs		Acc.										1		
		<b>Sous-total</b>										<b>1</b>		
<b>Total</b>			<b>819</b>	<b>728</b>	<b>731</b>	<b>677</b>	<b>690</b>	<b>677</b>	<b>491</b>	<b>393</b>	<b>466</b>	<b>417</b>	<b>411</b>	<b>166</b>

FPF/DGR/DR/BIPOL - Statistiques policières de criminalité (date de clôture: 31/10/2025)  
 Les données pour les années 2001 jusqu'à 2014 ne sont plus publiées mais restent disponibles sur demande auprès du service BIPOL.  
 Les données pour 2025 ne concernent que le 1er semestre.



**Fraude**

			2000	2015	2016	2017	2018	2019	2020	2021	2022	2023	2024	2025
Blanchiment d'argent	Acc.			1	1		1	1	1	2		6	7	3
	Sous-total			1	1		1	1	1	2		6	7	3
Recel	Recel simple	Acc.		2	5	5	1	1	5	2	3	2	1	
	Recel qualifié	Acc.	1	2				2	1			1	1	2
	Sous-total		1	4	5	5	1	3	6	2	3	3	2	2
Grivèlerie	Carburant / lubrifiant	Acc.	113	1		1	2	2						
	Boissons et aliments	Acc.		1	1	2	1	2				2	1	
	Voiture de location	Acc.		1		1					2			
	Logements	Acc.								1				
Sous-total		113	3	1	4	3	4		1	2	2	1		
Corruption privée	Acc.			1										
	Sous-total			1										
Détournement et destruction frauduleuse	Cel frauduleux	Acc.	92	11	8	5	2	5	3	3	2	2	2	3
	D'argent, de papiers, etc.	Acc.	1	1	1	2	3	2		2				2
	D'objets saisis	Acc.	1				1							
	De biens mobiliers des époux	Acc.			1									
	D'héritage	Acc.				2	1							
	Non spécifié	Acc.	8									1		
Sous-total		102	12	10	9	7	7	3	5	2	3	2	5	
Esroquerie	Fraude par internet	Acc.		32	39	56	70	73	102	109	177	234	223	92
		Tent.		14	16	33	22	35	30	26	18	20	13	9
	Esroquerie sans internet	Acc.		15	20	26	20	25	19	24	46	38	35	14
		Tent.		3	5	12	11	13	12	4	13	11	3	3
	Non spécifié	Acc.	21											
		Tent.	1											
Sous-total		22	64	80	127	123	146	163	163	254	303	274	118	
Tromperie	Marchandises vendues / travail fourni	Acc.	1	1	2	1	1		1	1	5			1
	Monnaies	Acc.	1											
	Sous-total		2	1	2	1	1		1	1	5			1
Abus de confiance et infr. apparentées	Abus de confiance	Acc.	19	29	49	33	47	37	47	28	39	45	29	12
		Tent.							1					
	Abus des faiblesses	Acc.	1	2	1	5	3	6	5	3	7	8	6	7
Sous-total		20	31	50	38	50	43	53	53	31	46	53	35	19

FPF/DGR/DR1/BIPOL - Statistiques policières de criminalité (date de clôture: 31/10/2025)  
 Les données pour les années 2001 jusqu'à 2014 ne sont plus publiées mais restent disponibles sur demande auprès du service BIPOL.  
 Les données pour 2025 ne concernent que le 1er semestre.



**Fraude**

			2000	2015	2016	2017	2018	2019	2020	2021	2022	2023	2024	2025
Abus de biens sociaux	Par des sociétés	Acc.		2	1	2					1			
	Non spécifié	Acc.		1						1				
	Autres	Acc.			2		1			1				
		Sous-total		3	3	2	1			2	1			
Infr. liées à l'insolvabilité	Par des tiers	Acc.			2									
	Par le débiteur	Acc.		2	1									
	Non spécifié	Acc.			1	1								
		Sous-total		2	4	1								
Insolvabilité frauduleuse		Acc.			1									
		Sous-total			1									
Chèques sans provision		Acc.	14											
		Sous-total	14											
		Total	274	122	157	187	187	204	227	207	313	370	321	148



Dégradation de la propriété

			2000	2015	2016	2017	2018	2019	2020	2021	2022	2023	2024	2025	
Incendie volontaire	Dans lieu habité (de jour)	Acc.			1					1	1	1	1		
	Dans lieu habité (de nuit)	Acc.	1			1		1	1					1	
	Dans lieu habité (moment indéterminé)	Acc.									1		1		
	Dans un autre lieu (de jour)	Acc.	2	2	1	3	1	6	5	3	1	2	1	2	
		Tent.													1
	Dans un autre lieu (de nuit)	Acc.		1	5	3	7	3	2	1	1	2	2	1	
		Tent.		1	1										
	Dans un autre lieu (moment indéterminé)	Acc.	1	1								1			
	Non spécifié	Acc.	2												
	<b>Sous-total</b>		<b>6</b>	<b>5</b>	<b>8</b>	<b>7</b>	<b>8</b>	<b>10</b>	<b>8</b>	<b>5</b>	<b>5</b>	<b>5</b>	<b>5</b>	<b>5</b>	
Incendie involontaire		Acc.	14	3	3	6	7	3	10	4	10	4	13	9	
	<b>Sous-total</b>		<b>14</b>	<b>3</b>	<b>3</b>	<b>6</b>	<b>7</b>	<b>3</b>	<b>10</b>	<b>4</b>	<b>10</b>	<b>4</b>	<b>13</b>	<b>9</b>	
Destruction, dénaturation, dégradation	Avec circ. aggr.	Acc.	8	1	1	1	2	1	1	2	3	1	1		
	Destruction de biens agricoles	Acc.		1	1	2	3	1		1	2	5			
	Non spécifié	Acc.	43												
	<b>Sous-total</b>		<b>51</b>	<b>2</b>	<b>2</b>	<b>3</b>	<b>5</b>	<b>2</b>	<b>1</b>	<b>3</b>	<b>5</b>	<b>6</b>	<b>1</b>		
Vandalisme	Sur véhicules	Acc.	42	95	84	85	109	76	77	65	78	60	73	31	
		Tent.	1												
	Sur autres biens mobiliers	Acc.	62	14	20	13	13	19	16	15	14	17	12	7	
	Graffitis	Acc.	7	14	3	7	2	3	1	6	6	8	11	4	
	Autres détériorations sur biens immobiliers	Acc.	32	62	52	53	36	41	34	38	68	59	40	22	
		Tent.	1												
Dégradation de clôture	Acc.	3	5	5	5	5	10	6	1	3	2	4	3		
	<b>Sous-total</b>		<b>148</b>	<b>190</b>	<b>164</b>	<b>163</b>	<b>165</b>	<b>149</b>	<b>134</b>	<b>125</b>	<b>169</b>	<b>146</b>	<b>140</b>	<b>67</b>	
	<b>Total</b>		<b>219</b>	<b>200</b>	<b>177</b>	<b>179</b>	<b>185</b>	<b>164</b>	<b>153</b>	<b>137</b>	<b>189</b>	<b>161</b>	<b>159</b>	<b>81</b>	

FPF/DGR/DR/BIPOL - Statistiques policières de criminalité (date de clôture: 31/10/2025)  
 Les données pour les années 2001 jusqu'à 2014 ne sont plus publiées mais restent disponibles sur demande auprès du service BIPOL.  
 Les données pour 2025 ne concernent que le 1er semestre.



Infr. contre la sécurité publique

			2000	2015	2016	2017	2018	2019	2020	2021	2022	2023	2024	2025
Association de malfaiteurs	Acc.			3	2	1	2	1	2	1		1		1
	Sous-total			3	2	1	2	1	2	1		1		1
Evasion de prisonniers	Evasion simple	Acc.					1							
	Non-respect surveillance électronique	Acc.		1			1	1	1	3	3	2	3	1
	Non spécifié	Acc.				1				1				
	Sous-total			1		1	2	1	1	4	3	2	3	1
Menaces	Menace d'attentat	Acc.				2			1					
	Verbales	Acc.	49	78	69	66	66	65	55	54	59	57	44	22
	Ecrites	Acc.	5	26	23	38	40	33	28	26	18	19	28	15
	Par gestes, emblèmes	Acc.	20	15	17	26	20	34	29	28	34	33	31	12
		Tent.	1											
	Alerte à la bombe	Acc.		2	1		1				2			
	Non spécifié	Acc.	4				2		5	3	1		1	1
	Sous-total		79	121	110	132	129	132	118	111	114	109	104	50
	Total		79	125	112	134	133	134	121	116	117	112	107	52



Infr. contre l'autorité publique

			2000	2015	2016	2017	2018	2019	2020	2021	2022	2023	2024	2025
Violence c/ personnes investies autorité publique	Acc.						1	1	3	1				
	Sous-total						1	1	3	1				
Rébellion	Rébellion armée	Acc.	2	2	2			1		2	1	1	1	
	Rébellion non armée	Acc.	4	6	6	7	10	6	9	10	6	7	5	4
	Non spécifié	Acc.			1				2					
	Sous-total		6	8	9	9	10	7	11	12	7	8	6	4
Outrages	Acc.		7	23	19	10	12	5	14	12	6	9	11	8
	Sous-total		7	23	19	10	12	5	14	12	6	9	11	8
Autres infractions	Bris de scellés	Acc.	1									1		
	Entraves exécution travaux publics	Acc.	1											
	Industrie, commerce et enchères publiques	Acc.											2	2
	Sous-total		2									1	2	2
<b>Total</b>			<b>15</b>	<b>31</b>	<b>28</b>	<b>19</b>	<b>23</b>	<b>13</b>	<b>28</b>	<b>25</b>	<b>13</b>	<b>18</b>	<b>19</b>	<b>14</b>



Infr. contre la foi publique

			2000	2015	2016	2017	2018	2019	2020	2021	2022	2023	2024	2025
Faux en écritures	Faux en écritures	Acc.	21	8	10	13	7	4	5	5	7	13	8	2
	Usage de faux en écrit. et écrit. falsifiées	Acc.	18	9	8	8	8	6	6	4	9	8	10	4
		Sous-total	39	17	18	21	15	10	11	9	16	21	18	6
Usurpation	Immixtion dans fonctions publiques	Acc.				1				1	1			1
	De fonctions	Acc.		2		1	1		1	3	1	1		
	De grades	Acc.				1								
	De nom	Acc.	1	8	7	15	10	23	18	14	23	17	22	10
		Tent.							2					
	Sous-total		1	10	7	18	11	23	21	18	25	18	22	11
Contrefaçon / falsification	Contrefaçon	Acc.	1	5	2	1	4	2	1	1	2	1	5	
	Falsification	Acc.		1			3				1	1		1
		Sous-total	1	6	2	1	7	2	1	1	3	2	5	1
Fausses monnaies	Emission	Acc.	7	2	1	2	1	2		2				
		Tent.			1									
	Non spécifié	Acc.	1											
	Autres	Acc.	3	5					3			1		
		Tent.		1										
	Sous-total		11	8	2	2	1	2	3	2		1		
Faux en justice	Fausses déclarations	Acc.	4	1	1	2	4	1	2	1	3	1		
		Sous-total	4	1	1	2	4	1	2	1	3	1		
		Total	56	42	30	44	38	38	38	31	47	43	45	18



ZP BRABANT WALLON EST

Infraction Code pénal

Infr. contre la famille

		2000	2015	2016	2017	2018	2019	2020	2021	2022	2023	2024	2025
Abandon de famille	Acc.	3	2	1	2	1	1		2	1	1	2	3
	Sous-total	3	2	1	2	1	1		2	1	1	2	3
Refus du droit aux relations personnelles	Acc.	38	48	43	60	51	53	36	29	63	60	34	22
	Sous-total	38	48	43	60	51	53	36	29	63	60	34	22
Non-acquittement pension alimentaire	Acc.	12	7	8	6	7	4	5	5	2	3	5	5
	Sous-total	12	7	8	6	7	4	5	5	2	3	5	5
Cohabitation légale forcée	Acc.				1								
	Sous-total				1								
Non spécifié	Acc.										1		
	Sous-total										1		
	Total	53	57	52	69	59	58	41	36	66	65	41	30

Criminalité informatique

		2000	2015	2016	2017	2018	2019	2020	2021	2022	2023	2024	2025
Hacking	Acc.		4	3	1	8	4		9	5	8	4	8
	Tent.												1
	Sous-total		4	3	1	8	4		9	5	8	4	9
Faux en informatique	Acc.		1	1	2	1		1	3		2	4	2
	Tent.					1							
	Sous-total		1	1	2	2		1	3		2	4	2
Fraude informatique	Acc.		23	39	31	28	41	84	83	105	76	113	79
	Tent.		3	4	7	1	3	7	6	6	5	3	4
	Sous-total		26	43	38	29	44	91	89	111	81	116	83
Sabotage	Acc.		14	8	5	4	2		1	2	1		
	Sous-total		14	8	5	4	2		1	2	1		
	Total		45	55	46	43	50	92	102	118	92	124	94



**Exercice illégal de l'autorité publique**

		2000	2015	2016	2017	2018	2019	2020	2021	2022	2023	2024	2025
<b>Violation de domicile par fonctionnaire public</b>	Acc.									1			
	Sous-total									1			
<b>Actes arbitraires</b>	Acc.			1	1							1	
	Sous-total			1	1							1	
	<b>Total</b>			1	1					1		1	

**Marchand de sommeil**

		2000	2015	2016	2017	2018	2019	2020	2021	2022	2023	2024	2025
<b>Sans circ. aggr.</b>	Acc.				1							1	1
	Sous-total				1							1	1
<b>Avec circ. aggr.</b>	Acc.						1						
	Sous-total						1						
	<b>Total</b>				1		1					1	1

**Exploitation de la mendicité**

		2000	2015	2016	2017	2018	2019	2020	2021	2022	2023	2024	2025
<b>Exploitation de la mendicité d'autrui</b>	Acc.						1						
	Sous-total						1						
	<b>Total</b>						1						

**Traite des êtres humains**

		2000	2015	2016	2017	2018	2019	2020	2021	2022	2023	2024	2025
<b>Exploitation sexuelle</b>	Acc.						1		1	1			
	Sous-total						1		1	1			
<b>Exploitation économique</b>	Acc.		1										
	Sous-total		1										
	<b>Total</b>		1				1		1	1			



**Provocation crime ou délits**

		2000	2015	2016	2017	2018	2019	2020	2021	2022	2023	2024	2025
<b>Provocation délits</b>	Acc.							1				1	
	Sous-total							1				1	
<b>Provocation crime</b>	Acc.								1				
	Sous-total								1				
	<b>Total</b>							1	1			1	

**Autres infractions Code pénal**

		2000	2015	2016	2017	2018	2019	2020	2021	2022	2023	2024	2025
	Acc.			2	2	4	2						
	Sous-total			2	2	4	2						
	<b>Total</b>			2	2	4	2						

**Contravention Code pénal**

		2000	2015	2016	2017	2018	2019	2020	2021	2022	2023	2024	2025
<b>Injures (Contravention)</b>	Acc.	10											
	Sous-total	10											
<b>Divagation d'animaux</b>	Acc.	3											
	Sous-total	3											
<b>Autres contraventions CP</b>	Acc.	8	4	5	9	9	2						1
	Sous-total	8	4	5	9	9	2						1
	<b>Total</b>	21	4	5	9	9	2						1

# ***STATISTIQUES POLICIERES DE CRIMINALITE***

---

*LIEU DE PERPETRATION: ZONE DE POLICE*

**ZP BRABANT WALLON EST**

***ANNEXE II: DETAIL PAR CATEGORIE DE DELIT  
LOIS SPECIALES***



ZP BRABANT WALLON EST

Infraction Lois spéciales

Drogues			2000	2015	2016	2017	2018	2019	2020	2021	2022	2023	2024	2025
Détention	Acc.	11	93	99	82	100	75	89	118	164	146	156	28	
	Sous-total	11	93	99	82	100	75	89	118	164	146	156	28	
Usage	Usage en groupe	Acc.	13											
	Usage individuel	Acc.	19											
		Tent.	2											
	Faciliter l'usage	Acc.		9	5	4	2	5	2	6	9		1	3
	Incitation à l'usage	Acc.		2										2
Désordre, scandale ou danger dans un espace public	Acc.					1								
	Sous-total	34	11	5	4	3	5	2	6	9			3	5
Importation et exportation	Acc.	3	3	8	7	6	3	1	4	4	1	1		
	Sous-total	3	3	8	7	6	3	1	4	4	1	1		
Fabrication	Acc.		6	6	13	12	5	6	8	5	6	6	2	
	Sous-total		6	6	13	12	5	6	8	5	6	6	2	
Commerce	Acc.	5	12	12	21	12	18	18	12	15	11	19	5	
	Sous-total	5	12	12	21	12	18	18	12	15	11	19	5	
Autres	Acc.		1	1	4	2	1	3		2				
	Sous-total		1	1	4	2	1	3		2				
	Total	53	126	131	131	135	107	119	148	199	164	185	40	



Législation sur les étrangers			2000	2015	2016	2017	2018	2019	2020	2021	2022	2023	2024	2025
Transmigration illégale	Mariages simulés/blancs sans récompense/contrainte	Acc.			1								1	1
		Tent.			1									
	Accès au territoire	Acc.	3	2	1	3	2	2		1	2			
	Séjour	Acc.		25	41	36	22	17	26	16	9	23	9	
	Éloignement	Acc.								1	1			
	Pas de port de documents d'identité ou de voyage	Acc.			1		1							
	Inscription au registre des étrangers	Acc.	1	13	36	15	6	12	8	6	2	4	1	
Reconnaissance fraudul. sans récompense/contrainte	Acc.											1		
	Sous-total		4	40	81	54	31	31	34	24	14	28	11	1
Trafic d'êtres humains		Acc.											1	
	Sous-total												1	
Aide au séjour illégal		Acc.					1							
	Sous-total						1							
Autres		Acc.								2		1	2	
	Sous-total									2		1	2	
	Total		4	40	81	54	32	31	34	26	14	29	14	1



Environnement			2000	2015	2016	2017	2018	2019	2020	2021	2022	2023	2024	2025
Déchets	Transport de déchets	Acc.				1						2	2	
	Déchets par professionnel	Acc.		1	1	2	1			1	3		1	1
	Déchets par particulier	Acc.		4	4	15	13	10	10	16	5	4	5	7
	Déchets par personne indéterminée	Acc.	11											
	Déchets: permis/autorisation	Acc.											1	
	<b>Sous-total</b>		<b>11</b>	<b>5</b>	<b>5</b>	<b>18</b>	<b>14</b>	<b>10</b>	<b>10</b>	<b>17</b>	<b>8</b>	<b>6</b>	<b>9</b>	<b>8</b>
Feux d'artifice		Acc.		1										
	<b>Sous-total</b>			<b>1</b>										
Autres que déchets	Urbanisme	Acc.	16	31	17	23	8	9	4	4	17	10	3	8
	Permis d'environnement	Acc.		1								1	1	
	Bruit	Acc.	3		2		1		1					
	Pollution de l'eau	Acc.	6	1	2		3		1	1		1	1	
	Pollution de l'air	Acc.							3	1				
	Pollution du sol	Acc.		2	1		2	3	1	2	1			2
	Autres nuisances en matière d'environnement	Acc.			1									1
	<b>Sous-total</b>		<b>25</b>	<b>35</b>	<b>23</b>	<b>23</b>	<b>14</b>	<b>12</b>	<b>10</b>	<b>8</b>	<b>18</b>	<b>12</b>	<b>8</b>	<b>8</b>
Biodiversité / Faune et flore	Bien-être animal	Acc.	20	11	5	6	7	10	7	5	7	12	12	11
	Protection de la nature	Acc.	1			2		1			2			
	Permis / autorisation animaux	Acc.				1	1	1			1		1	
	Destruction d'animaux	Acc.		5	4	1	5	1			3	1	3	1
		Tent.				1		2						
	Santé des animaux	Tent.									1			
	<b>Sous-total</b>		<b>21</b>	<b>16</b>	<b>9</b>	<b>10</b>	<b>13</b>	<b>15</b>	<b>8</b>	<b>5</b>	<b>14</b>	<b>13</b>	<b>16</b>	<b>12</b>
	<b>Total</b>		<b>57</b>	<b>57</b>	<b>37</b>	<b>51</b>	<b>41</b>	<b>37</b>	<b>28</b>	<b>30</b>	<b>40</b>	<b>31</b>	<b>33</b>	<b>28</b>



Armes et explosifs			2000	2015	2016	2017	2018	2019	2020	2021	2022	2023	2024	2025
Détention illégale	Arme à feu	Acc.		7	12	5	8	16	11	11	16	5	24	8
	Arme blanche ou non à feu	Acc.		1	8	9	13	10	14	5	13	13	14	2
	Munition	Acc.		2	1		1	3	1	3	2		2	
	Pièces/accessoires	Acc.			1	1								
	Non spécifié	Acc.	5					1			1			
		Sous-total	5	10	22	15	22	30	26	19	32	18	40	10
Port / transport illégal	Arme à feu	Acc.		1	1	2		1	1		1		1	
	Arme blanche ou non à feu	Acc.		11	12	11	6	5	9	8	16	7	11	2
	Munition	Acc.				1			1			1		
	Pièces/accessoires	Acc.									1			
	Non spécifié	Acc.	2											
		Sous-total	2	12	13	14	6	6	11	8	18	8	12	2
Commerce illégal	Arme à feu	Acc.									1		1	
	Arme blanche ou non à feu	Acc.				1								
	Munition	Acc.		2									1	
		Sous-total		2		1					1		2	
Explosifs		Acc.				1		1			1		1	
		Sous-total				1		1			1		1	
Autre	Documents	Acc.									1			
	Numéro de série	Acc.											1	
	Vente par correspondance/internet d'arme à feu	Acc.		1			1							
	Mesures de sécurité	Acc.		1										
	Stockage	Acc.			1	1								
	Défaut signalement vol ou perte	Acc.		1			1	3						
	Import / export / transit à un usage militaire	Acc.					1						1	
	Non spécifié	Acc.	3											
		Sous-total	3	3	1	1	3	3			1		2	
		Total	10	27	36	32	31	40	37	27	53	26	57	12



Protection de la personne			2000	2015	2016	2017	2018	2019	2020	2021	2022	2023	2024	2025
Discrimination	Incitation à la discrimination	Acc.											2	
	Racisme et xénophobie	Acc.	1	1	3	2	4	3	3	5	1	3	3	
	Fondée sur son orientation sexuelle (homophobie)	Acc.				1	1					1		
	Fondée sur le sexe (sexisme)	Acc.							1					
	Non spécifié	Tent.	1											
	Autre discrimination	Acc.			1		1		1				2	1
	Sous-total		2	1	4	2	6	4	5	5	1	4	7	1
Protection de la vie privée		Acc.	3	3	1	5	3	1	1		4			
	Sous-total		3	3	1	5	3	1	1		4			
Caméras de surveillance		Acc.				1			1				2	
	Sous-total					1			1				2	
Droit à l'image		Acc.		4	4		3	3		1	1	1	3	
	Sous-total			4	4		3	3		1	1	1	3	
Protection des données personnelles		Acc.											1	
	Sous-total												1	
Autres		Acc.	3				1		2					1
	Sous-total		3				1		2					1
	Total		8	8	9	8	13	8	9	6	6	5	13	2



**ZP BRABANT WALLON EST**

**Infraction Lois spéciales**

**Hormones et dopage**

		2000	2015	2016	2017	2018	2019	2020	2021	2022	2023	2024	2025
Détention	Acc.		2	1	1	4			1				1
	Sous-total		2	1	1	4			1				1
Usage	Acc.	1		1									
	Sous-total	1		1									
	Total	1	2	2	1	4			1				1

**Sécurité privée**

		2000	2015	2016	2017	2018	2019	2020	2021	2022	2023	2024	2025
Entreprises de gardiennage / de sécurité	Acc.	1											
	Sous-total	1											
	Total	1											

**Protection de la jeunesse**

		2000	2015	2016	2017	2018	2019	2020	2021	2022	2023	2024	2025
Législation sur l'obligation scolaire	Acc.	3		3		2	1				3		1
	Sous-total	3		3		2	1				3		1
Législation sur la protection de la jeunesse	Acc.	15	52	60	45	57	77	65	70	66	56	59	25
	Sous-total	15	52	60	45	57	77	65	70	66	56	59	25
Non spécifié	Acc.					2							
	Sous-total					2							
	Total	18	52	63	45	61	78	65	70	66	59	59	26



**Code pénal social**

		2000	2015	2016	2017	2018	2019	2020	2021	2022	2023	2024	2025
<b>Harcèlement au travail</b>	Acc.		2	3	3	3	5		1	3	9	4	3
	Sous-total		2	3	3	3	5		1	3	9	4	3
<b>Violence au travail</b>	Acc.										1		
	Sous-total										1		
<b>Mise en danger du travailleur</b>	Acc.		1		2		1			1		1	
	Sous-total		1		2		1			1		1	
<b>Travail illégal</b>	Acc.		1	2	1						1		
	Sous-total		1	2	1						1		
<b>Fraude sociale aux cotisations (travail au noir)</b>	Acc.		4	3	5	3	2	2	4	2	1	2	2
	Sous-total		4	3	5	3	2	2	4	2	1	2	2
<b>Documents sociaux</b>	Acc.						1						
	Sous-total						1						
<b>Sécurité sociale</b>	Acc.			1								1	
	Sous-total			1								1	
<b>Infr. contre foi publique en droit pénal social</b>	Acc.		1	1	2	1	1	4	4	3		3	
	Sous-total		1	1	2	1	1	4	4	3		3	
<b>Escroquerie en droit pénal social</b>	Acc.				1								
	Sous-total				1								
<b>Autres</b>	Acc.			3	3	1	1	2	1	1	4	1	1
	Sous-total			3	3	1	1	2	1	1	4	1	1
	<b>Total</b>		<b>9</b>	<b>13</b>	<b>17</b>	<b>8</b>	<b>11</b>	<b>8</b>	<b>10</b>	<b>10</b>	<b>16</b>	<b>12</b>	<b>6</b>

**Ivresse et alcool**

		2000	2015	2016	2017	2018	2019	2020	2021	2022	2023	2024	2025
<b>Ivresse publique</b>	Acc.	3	26	29	18	27	20	13	10	20	20	17	4
	Sous-total	3	26	29	18	27	20	13	10	20	20	17	4
<b>Servir de l'alcool à une personne ivre</b>	Acc.			1									
	Sous-total			1									
	<b>Total</b>	<b>3</b>	<b>26</b>	<b>30</b>	<b>18</b>	<b>27</b>	<b>20</b>	<b>13</b>	<b>10</b>	<b>20</b>	<b>20</b>	<b>17</b>	<b>4</b>



**Registre de population**

		2000	2015	2016	2017	2018	2019	2020	2021	2022	2023	2024	2025
	Acc.	6	156	143	94	92	30	35	45	60	114	62	24
	Sous-total	6	156	143	94	92	30	35	45	60	114	62	24
	Total	6	156	143	94	92	30	35	45	60	114	62	24

**Carte d'identité**

		2000	2015	2016	2017	2018	2019	2020	2021	2022	2023	2024	2025
<b>Pas en possession</b>	Acc.		1		1			1			1		
	Sous-total		1		1			1			1		
<b>Refus de présentation</b>	Acc.					1		1		1			
	Sous-total					1		1		1			
<b>Endommagée</b>	Acc.				1								
	Sous-total				1								
<b>Non spécifié</b>	Acc.				2	1	1	11	12	14	7	12	14
	Sous-total				2	1	1	11	12	14	7	12	14
<b>Autres</b>	Acc.					1							
	Sous-total					1							
	Total		1		4	3	1	13	12	15	8	12	14



**Santé publique**

		2000	2015	2016	2017	2018	2019	2020	2021	2022	2023	2024	2025
<b>Art de guérir, art infirmier, etc.</b>	Acc.							1					1
	Sous-total							1					1
<b>Politique de la santé</b>	Acc.							22					
	Sous-total							22					
<b>Interdiction de fumer</b>	Acc.				2								
	Sous-total				2								
<b>Vente de tabac</b>	Acc.										1		
	Sous-total										1		
<b>Refus ou négligence respect mesures</b>	Acc.							56	37				
	Sous-total							56	37				
<b>Non spécifié</b>	Acc.							2					
	Sous-total							2					
<b>Autres</b>	Acc.	2						64					
	Sous-total	2						64					
	<b>Total</b>	<b>2</b>			<b>2</b>			<b>145</b>	<b>37</b>		<b>1</b>		<b>1</b>

**Travail**

		2000	2015	2016	2017	2018	2019	2020	2021	2022	2023	2024	2025
<b>Règlement général protection du travail</b>	Acc.	4	3		3	1	2	1	1				
	Sous-total	4	3		3	1	2	1	1				
<b>Commerce ambulant</b>	Acc.						2				2		
	Tent.		1										
	Sous-total		1				2				2		
<b>Rémunération profession réglementée</b>	Acc.	2					1			1			
	Sous-total	2					1			1			
<b>Fraude sociale aux cotisations (travail au noir)</b>	Acc.	4	4	1	1		1		2		2	3	
	Sous-total	4	4	1	1		1		2		2	3	
<b>Accès à l'exercice d'une profession</b>	Acc.								1				
	Sous-total								1				
<b>Autres</b>	Acc.	2	1	1				1	1	1	2		
	Sous-total	2	1	1				1	1	1	2		
	<b>Total</b>	<b>12</b>	<b>9</b>	<b>2</b>	<b>4</b>	<b>1</b>	<b>6</b>	<b>2</b>	<b>5</b>	<b>2</b>	<b>6</b>	<b>3</b>	



**Protection des revenus publics**

		2000	2015	2016	2017	2018	2019	2020	2021	2022	2023	2024	2025
<b>Fraude sociale aux allocations</b>	Acc.						1		1		1		
	Sous-total						1		1		1		
<b>Fraude fiscale - impôts sur le revenu</b>	Acc.						1	1					
	Sous-total						1	1					
<b>Fraude autres revenus publics</b>	Acc.										1		
	Sous-total										1		
<b>Non spécifié</b>	Acc.			1		1	1						
	Sous-total			1		1	1						
	<b>Total</b>			1		1	3	1	1		2		

**Législation économique**

		2000	2015	2016	2017	2018	2019	2020	2021	2022	2023	2024	2025
<b>Sociétés</b>	Acc.			1	1				5	3	6	3	2
	Sous-total			1	1				5	3	6	3	2
<b>Autres</b>	Acc.						1				2		1
	Sous-total						1				2		1
	<b>Total</b>			1	1		1		5	3	8	3	3

**Pratiques commerciales**

		2000	2015	2016	2017	2018	2019	2020	2021	2022	2023	2024	2025
<b>Pratiques du marché et protection du consommateur</b>	Acc.		3	1		2		1		3			
	Sous-total		3	1		2		1		3			
<b>Registre de commerce</b>	Acc.	2										2	
	Sous-total	2										2	
<b>Non spécifié</b>	Acc.									1			
	Sous-total									1			
<b>Autres</b>	Acc.	1	3		5	4			1	1	5	1	
	Sous-total	1	3		5	4			1	1	5	1	
	<b>Total</b>	3	6	1	5	6		1	1	5	5	3	



**Autres lois spéciales**

		2000	2015	2016	2017	2018	2019	2020	2021	2022	2023	2024	2025
<b>Transport</b>	Acc.	1						1	3	1	4	2	1
	Sous-total	1						1	3	1	4	2	1
<b>Prévention: incendies, explosions, accidents</b>	Acc.	1											
	Sous-total	1											
<b>Loteries et jeux de hasard</b>	Acc.	1									1		
	Sous-total	1									1		
<b>Infr. dans le secteur audiovisuel</b>	Acc.	6											
	Sous-total	6											
<b>Energie</b>	Acc.												1
	Sous-total												1
<b>Incitation à certains crimes</b>	Acc.									1			
	Sous-total									1			
<b>Dégradation involontaire câbles télécommunication</b>	Acc.		2		1								
	Sous-total		2		1								
<b>Infractions Loi police chemins de fer</b>	Acc.						1						2
	Sous-total						1						2
<b>Réorganisation judiciaire/continuité entreprises</b>	Acc.									1			
	Sous-total									1			
<b>Protection (pièce de l') uniforme policier</b>	Acc.							1					
	Sous-total							1					
<b>Moyens de communications électroniques</b>	Acc.							1					
	Sous-total							1					
<b>Autres</b>	Acc.	2	1		1			2	1	1	1	3	
	Sous-total	2	1		1			2	1	1	1	3	
	<b>Total</b>	<b>11</b>	<b>3</b>		<b>2</b>		<b>1</b>	<b>5</b>	<b>4</b>	<b>4</b>	<b>6</b>	<b>7</b>	<b>2</b>

# ***STATISTIQUES POLICIERES DE CRIMINALITE***

---

***LIEU DE PERPETRATION: ZONE DE POLICE***

**ZP BRABANT WALLON EST**

***ANNEXE III: DETAIL  
FIGURES CRIMINELLES / PHENOMENES***



ZP BRABANT WALLON EST

FC Vol moyen de transport

		2000	2015	2016	2017	2018	2019	2020	2021	2022	2023	2024	2025
Vol de voiture	Acc.	60	22	16	18	22	24	11	9	13	9	6	5
	Tent.	11	2	3	2	1	2	2	1	3	1		
	<b>Total</b>	<b>71</b>	<b>24</b>	<b>19</b>	<b>20</b>	<b>23</b>	<b>26</b>	<b>13</b>	<b>10</b>	<b>16</b>	<b>10</b>	<b>6</b>	<b>5</b>
Vol de moto	Acc.	5	2	3	5	3	2	1		1		1	
	Tent.				1								1
	<b>Total</b>	<b>5</b>	<b>2</b>	<b>3</b>	<b>6</b>	<b>3</b>	<b>2</b>	<b>1</b>		<b>1</b>		<b>1</b>	<b>1</b>
Carjacking	Acc.	1				1	1		1				
	Tent.	1								1			
	<b>Total</b>	<b>2</b>				<b>1</b>	<b>1</b>		<b>1</b>	<b>1</b>			
Homejacking	Acc.	1		1				1					
	Tent.												
	<b>Total</b>	<b>1</b>		<b>1</b>				<b>1</b>					
Vol dans les garages	Acc.	13	4	6	6	3	3			1			
	Tent.												
	<b>Total</b>	<b>13</b>	<b>4</b>	<b>6</b>	<b>6</b>	<b>3</b>	<b>3</b>			<b>1</b>			
Vol de vélomoteur	Acc.	15	9	1	6	1	3	4	3	1	4	1	
	Tent.				1			1					
	<b>Total</b>	<b>15</b>	<b>9</b>	<b>1</b>	<b>7</b>	<b>1</b>	<b>3</b>	<b>5</b>	<b>3</b>	<b>1</b>	<b>4</b>	<b>1</b>	
Vol de vélo	Acc.	14	16	24	13	19	12	24	8	16	17	11	1
	Tent.					3					1		
	<b>Total</b>	<b>14</b>	<b>16</b>	<b>24</b>	<b>13</b>	<b>22</b>	<b>12</b>	<b>24</b>	<b>8</b>	<b>16</b>	<b>18</b>	<b>11</b>	<b>1</b>



**FC Cambriolage**

		2000	2015	2016	2017	2018	2019	2020	2021	2022	2023	2024	2025
<b>Cambriolage dans habitation</b>	Acc.	129	140	110	113	117	145	58	50	74	47	73	27
	Tent.	84	87	94	77	80	88	62	48	57	42	34	21
	<b>Total</b>	<b>213</b>	<b>227</b>	<b>204</b>	<b>190</b>	<b>197</b>	<b>233</b>	<b>120</b>	<b>98</b>	<b>131</b>	<b>89</b>	<b>107</b>	<b>48</b>
<b>Cambriolage ds entreprise ou commerce</b>	Acc.	47	26	18	18	37	20	8	7	12	10	16	6
	Tent.	14	13	18	7	16	6	9	9	4	10	16	3
	<b>Total</b>	<b>61</b>	<b>39</b>	<b>36</b>	<b>25</b>	<b>53</b>	<b>26</b>	<b>17</b>	<b>16</b>	<b>16</b>	<b>20</b>	<b>32</b>	<b>9</b>
<b>Cambriolage ds service public ou bâtiment administ</b>	Acc.	14	6	18	10	9	6	4	6	1	5	3	5
	Tent.	6	2	5	2	3	11	2	2	1	1	3	3
	<b>Total</b>	<b>20</b>	<b>8</b>	<b>23</b>	<b>12</b>	<b>12</b>	<b>17</b>	<b>6</b>	<b>8</b>	<b>2</b>	<b>6</b>	<b>6</b>	<b>8</b>
<b>Vol au béliér</b>	Acc.	1											
	Tent.					1							
	<b>Total</b>	<b>1</b>				<b>1</b>							
<b>Cambriolage dans bâtiment (total)</b>	Acc.	189	172	145	141	163	171	70	63	86	62	92	38
	Tent.	104	102	117	86	99	105	73	59	62	53	53	27
	<b>Total</b>	<b>293</b>	<b>274</b>	<b>262</b>	<b>227</b>	<b>262</b>	<b>276</b>	<b>143</b>	<b>122</b>	<b>148</b>	<b>115</b>	<b>145</b>	<b>65</b>

**FC Vol autre**

		2000	2015	2016	2017	2018	2019	2020	2021	2022	2023	2024	2025
<b>Vol à main armée</b>	Acc.	4	3	6	7	5		5	2	4	1	1	
	Tent.	5	2		1					1		2	1
	<b>Total</b>	<b>9</b>	<b>5</b>	<b>6</b>	<b>8</b>	<b>5</b>		<b>5</b>	<b>2</b>	<b>5</b>	<b>1</b>	<b>3</b>	<b>1</b>
<b>Vol avec violence sans arme</b>	Acc.	9	14	8	12	13	10	8	3	7	7	8	5
	Tent.	1		3	2	2	4	1	6	6	4	2	2
	<b>Total</b>	<b>10</b>	<b>14</b>	<b>11</b>	<b>14</b>	<b>15</b>	<b>14</b>	<b>9</b>	<b>9</b>	<b>13</b>	<b>11</b>	<b>10</b>	<b>7</b>
<b>Vol dans ou sur un véhicule</b>	Acc.	96	55	65	67	67	49	47	43	29	29	50	6
	Tent.	7	7	9	11	9	19	12	7	10	23	15	
	<b>Total</b>	<b>103</b>	<b>62</b>	<b>74</b>	<b>78</b>	<b>76</b>	<b>68</b>	<b>59</b>	<b>50</b>	<b>39</b>	<b>52</b>	<b>65</b>	<b>6</b>
<b>Vol d'armes et explosifs</b>	Acc.	2	5	5	4	6	11	4	4	8	3	9	3
	Total	2	5	5	4	6	11	4	4	8	3	9	3
<b>Arrachage de sac à main</b>	Acc.		1	1						1	1		
	Total		1	1						1	1		



**FC Vol autre**

		2000	2015	2016	2017	2018	2019	2020	2021	2022	2023	2024	2025
<b>Vol à l'arraché</b>	Acc.	2	2	3	3	2	5	2	1	2	3	1	1
	Total	2	2	3	3	2	5	2	1	2	3	1	1
<b>Vol à la tire</b>	Acc.	20	15	10	9	6	14	11	11	11	18	5	2
	Tent.		1										
Total	20	16	10	9	6	14	11	11	11	11	18	5	2
<b>Vol à l'étalage</b>	Acc.	7	44	52	51	42	26	39	21	61	41	31	4
	Tent.	2	1	1	1	2	4	1	4	6	1		1
Total	9	45	53	52	44	30	40	25	67	42	31	5	
<b>Vol par ruse</b>	Acc.	8	40	13	14	16	15	10	1	6	6	6	1
	Tent.	2	2	2		1	2			2			
Total	10	42	15	14	17	17	10	1	8	6	6	1	
<b>Vol de métaux</b>	Acc.	1	2	5	11	6	5	5		3	4	4	2
	Tent.						1						
Total	1	2	5	11	6	6	5		3	4	4	2	
<b>Vol sur les chantiers</b>	Acc.	24	6	8	12	12	8	13	9	6	12	6	3
	Tent.	2	1					1	3	1		2	1
Total	26	7	8	12	12	8	14	12	7	7	12	8	4
<b>Home-invasion</b>	Acc.		1			2		1					
	Tent.												1
Total		1			2		1						1
<b>Vol d'animaux</b>	Acc.	2	9	7	1	2	4	4	2	1	3	1	
	Total	2	9	7	1	2	4	4	2	1	3	1	
<b>Vol de cargaison</b>	Acc.		1		4								
	Tent.									1	1		
Total		1		4						1	1		



**Criminalité ICT**

		2000	2015	2016	2017	2018	2019	2020	2021	2022	2023	2024	2025
Fraude de cartes de paiements	Acc.	1	4	17	12	5	4	14	11	12	11	15	10
	Tent.			2	1								
	<b>Total</b>	<b>1</b>	<b>4</b>	<b>19</b>	<b>13</b>	<b>5</b>	<b>4</b>	<b>14</b>	<b>11</b>	<b>12</b>	<b>11</b>	<b>15</b>	<b>10</b>
Phishing	Acc.			1		1	7	9	5	11	8	16	14
	Tent.							1	2	2	1	1	
	<b>Total</b>			<b>1</b>		<b>1</b>	<b>7</b>	<b>10</b>	<b>7</b>	<b>13</b>	<b>9</b>	<b>17</b>	<b>14</b>
Ransomware	Acc.									1			
	Tent.												
	<b>Total</b>									<b>1</b>			
Shouldersurfing	Acc.			1	2			4	1			2	
	Tent.				1								
	<b>Total</b>			<b>1</b>	<b>3</b>			<b>4</b>	<b>1</b>			<b>2</b>	
Skimming	Acc.					1					4	2	
	Tent.												
	<b>Total</b>					<b>1</b>					<b>4</b>	<b>2</b>	

**FC Autre**

		2000	2015	2016	2017	2018	2019	2020	2021	2022	2023	2024	2025
Violence contre les métiers d'intérêt général	Acc.	1	1	1	3	3	3	7	3		5	4	
	Tent.												
	<b>Total</b>	<b>1</b>	<b>1</b>	<b>1</b>	<b>3</b>	<b>3</b>	<b>3</b>	<b>7</b>	<b>3</b>		<b>5</b>	<b>4</b>	
Viol collectif	Acc.	1			1					1			
	Tent.												
	<b>Total</b>	<b>1</b>			<b>1</b>					<b>1</b>			
Graffiti	Acc.	7	14	4	7	2	3	1	6	6	8	11	3
	Tent.												
	<b>Total</b>	<b>7</b>	<b>14</b>	<b>4</b>	<b>7</b>	<b>2</b>	<b>3</b>	<b>1</b>	<b>6</b>	<b>6</b>	<b>8</b>	<b>11</b>	<b>3</b>
Dégradation de voiture	Acc.	16	94	87	91	115	74	76	64	73	54	61	22
	Tent.												
	<b>Total</b>	<b>16</b>	<b>94</b>	<b>87</b>	<b>91</b>	<b>115</b>	<b>74</b>	<b>76</b>	<b>64</b>	<b>73</b>	<b>54</b>	<b>61</b>	<b>22</b>
Rixe au couteau	Acc.		1	1	1	1		2	1	2			
	Tent.	2											
	<b>Total</b>	<b>2</b>	<b>1</b>	<b>1</b>	<b>1</b>	<b>1</b>		<b>2</b>	<b>1</b>	<b>2</b>			



**PH Violence intrafamiliale (VIF)**

		2000	2015	2016	2017	2018	2019	2020	2021	2022	2023	2024	2025
VIF: physique, dans le couple	Acc.	7	62	72	50	65	56	99	90	105	103	93	63
	Tent.			1	1		1			1		1	
	<b>Total</b>	<b>7</b>	<b>62</b>	<b>73</b>	<b>51</b>	<b>65</b>	<b>57</b>	<b>99</b>	<b>90</b>	<b>106</b>	<b>103</b>	<b>94</b>	<b>63</b>
VIF: physique, envers des descendants	Acc.	1	13	16	12	16	14	22	19	16	25	22	9
	Tent.		1		2		1					1	
	<b>Total</b>	<b>1</b>	<b>14</b>	<b>16</b>	<b>14</b>	<b>16</b>	<b>15</b>	<b>22</b>	<b>19</b>	<b>16</b>	<b>25</b>	<b>23</b>	<b>9</b>
VIF: physique, envers d'autres membres	Acc.	31	11	15	11	14	20	10	23	16	19	19	9
	Tent.								1				
	<b>Total</b>	<b>31</b>	<b>11</b>	<b>15</b>	<b>11</b>	<b>14</b>	<b>20</b>	<b>10</b>	<b>24</b>	<b>16</b>	<b>19</b>	<b>19</b>	<b>9</b>
VIF: sexuelle, dans le couple	Acc.			2	1		1				1		
	Tent.												
	<b>Total</b>			<b>2</b>	<b>1</b>		<b>1</b>				<b>1</b>		
VIF: sexuelle, envers des descendants	Acc.		2	2	3	1	5	4	2				1
	Tent.				1								
	<b>Total</b>		<b>2</b>	<b>2</b>	<b>4</b>	<b>1</b>	<b>5</b>	<b>4</b>	<b>2</b>				<b>1</b>
VIF: sexuelle, envers d'autres membres	Acc.			1			2						
	Tent.												
	<b>Total</b>			<b>1</b>			<b>2</b>						
VIF: psychique, dans le couple	Acc.	53	66	72	81	78	87	78	78	101	91	59	39
	Tent.												
	<b>Total</b>	<b>53</b>	<b>66</b>	<b>72</b>	<b>81</b>	<b>78</b>	<b>87</b>	<b>78</b>	<b>78</b>	<b>101</b>	<b>91</b>	<b>59</b>	<b>39</b>
VIF: psychique, envers des descendants	Acc.			4	3	2	6	2	7	2	5	3	3
	Tent.												
	<b>Total</b>			<b>4</b>	<b>3</b>	<b>2</b>	<b>6</b>	<b>2</b>	<b>7</b>	<b>2</b>	<b>5</b>	<b>3</b>	<b>3</b>
VIF: psychique, envers d'autres membres	Acc.			3	4	4	3	2	6	6	1	4	1
	Tent.												
	<b>Total</b>			<b>3</b>	<b>4</b>	<b>4</b>	<b>3</b>	<b>2</b>	<b>6</b>	<b>6</b>	<b>1</b>	<b>4</b>	<b>1</b>
VIF: économique, dans le couple	Acc.			6	4	3	3	3	5	4	4	1	1
	Tent.												
	<b>Total</b>			<b>6</b>	<b>4</b>	<b>3</b>	<b>3</b>	<b>3</b>	<b>5</b>	<b>4</b>	<b>4</b>	<b>1</b>	<b>1</b>
VIF: économique, envers des descendants	Acc.	2		2	1								
	Tent.	1											
	<b>Total</b>	<b>3</b>		<b>2</b>	<b>1</b>								
VIF: économique, envers d'autres membres	Acc.	17	12	13	11	8	7	5	10	6	6	9	8
	Tent.												
	<b>Total</b>	<b>17</b>	<b>12</b>	<b>13</b>	<b>11</b>	<b>8</b>	<b>7</b>	<b>5</b>	<b>10</b>	<b>6</b>	<b>6</b>	<b>9</b>	<b>8</b>



**PH Hormones et dopage**

		2000	2015	2016	2017	2018	2019	2020	2021	2022	2023	2024	2025
<b>Dopage humain</b>	Acc.		2	2	1	5		1	1		1		1
	Total		2	2	1	5		1	1		1		1
<b>Engraissement illégal</b>	Acc.	1	1										
	Total	1	1										

**PH Drogues**

		2000	2015	2016	2017	2018	2019	2020	2021	2022	2023	2024	2025
<b>Vente de cocaïne</b>	Acc.			2	2	3	4	9	3	2	4	8	
	Total			2	2	3	4	9	3	2	4	8	
<b>Import-export de cocaïne</b>	Acc.			1					1				
	Total			1					1				
<b>Import-export de drogues synthétiques</b>	Acc.			1						1		1	
	Total			1						1		1	
<b>Vente de drogues synthétiques</b>	Acc.		1	1	3		3	3		2		4	
	Total		1	1	3		3	3		2		4	
<b>Production de cannabis (culture)</b>	Acc.		4	4	8	10	4	4	6	3	4	5	1
	Total		4	4	8	10	4	4	6	3	4	5	1

**PH Trafic d'armes**

		2000	2015	2016	2017	2018	2019	2020	2021	2022	2023	2024	2025
<b>Commerce et production d'arme à feu et mun.</b>	Acc.		3			2				1		3	
	Total		3			2				1		3	
<b>Commerce et production d'arme non à feu</b>	Acc.				1								
	Total				1								



**PH Traite des êtres humains**

		2000	2015	2016	2017	2018	2019	2020	2021	2022	2023	2024	2025
<b>TEH - exploitation économique</b>	Acc.		1										
	Total		1										
<b>TEH - exploitation sexuelle</b>	Acc.		1				2		1	4	3		1
	Total		1				2		1	4	3		1

**PH Violence dans l'espace public**

		2000	2015	2016	2017	2018	2019	2020	2021	2022	2023	2024	2025
<b>Violence physique (transport public)</b>	Acc.					1	2		1	1	2	2	
	Total					1	2		1	1	2	2	
<b>Violence physique (voie publique)</b>	Acc.	26	51	61	48	61	59	56	53	77	43	73	32
	Tent.			1	1		1	1		2		1	
	Total	26	51	62	49	61	60	57	53	79	43	74	32
<b>Violence physique (autre endroit public)</b>	Acc.	2	2	4	2	6	1	2	2	2	2	1	2
	Total	2	2	4	2	6	1	2	2	2	2	1	2
<b>Violence physique (endroit accessible au public)</b>	Acc.	23	26	23	20	21	16	17	17	25	27	24	10
	Tent.	1	1					1					
	Total	24	27	23	20	21	16	18	17	25	27	24	10
<b>Violence sexuelle (transport public)</b>	Acc.	1					1	3			1		1
	Total	1					1	3			1		1
<b>Violence sexuelle (voie publique)</b>	Acc.	3	6	1	4	4	2	3	3	5	1	2	2
	Tent.										1		
	Total	3	6	1	4	4	2	3	3	5	2	2	2
<b>Violence sexuelle (autre endroit public)</b>	Acc.			1			1						
	Total			1			1						
<b>Violence sexuelle (endroit accessible au public)</b>	Acc.		1	5	3	1	2	2	4	2	4	2	2
	Total		1	5	3	1	2	2	4	2	4	2	2
<b>Violence psychique (transport public)</b>	Acc.	1	3	1		3	2		1	1	2	1	
	Total	1	3	1		3	2		1	1	2	1	
<b>Violence psychique (voie publique)</b>	Acc.	24	42	44	47	49	55	65	49	52	54	69	28
	Tent.	1						1					



**PH Violence dans l'espace public**

		2000	2015	2016	2017	2018	2019	2020	2021	2022	2023	2024	2025
	<b>Total</b>	<b>25</b>	<b>42</b>	<b>44</b>	<b>47</b>	<b>49</b>	<b>55</b>	<b>66</b>	<b>49</b>	<b>52</b>	<b>54</b>	<b>69</b>	<b>28</b>
<b>Violence psychique (autre endroit public)</b>	<b>Acc.</b>	3	8	12	6	4	4	3	4	4	4	3	2
	<b>Total</b>	<b>3</b>	<b>8</b>	<b>12</b>	<b>6</b>	<b>4</b>	<b>4</b>	<b>3</b>	<b>4</b>	<b>4</b>	<b>4</b>	<b>3</b>	<b>2</b>
<b>Violence psychique (endroit accessible au public)</b>	<b>Acc.</b>	15	24	14	28	20	28	18	16	23	22	26	12
	<b>Tent.</b>	1											
	<b>Total</b>	<b>16</b>	<b>24</b>	<b>14</b>	<b>28</b>	<b>20</b>	<b>28</b>	<b>18</b>	<b>16</b>	<b>23</b>	<b>22</b>	<b>26</b>	<b>12</b>
<b>Vol à main armée (voie publique)</b>	<b>Acc.</b>	2		1	2	1		1			1		
	<b>Tent.</b>	3	1		1								
	<b>Total</b>	<b>5</b>	<b>1</b>	<b>1</b>	<b>3</b>	<b>1</b>		<b>1</b>			<b>1</b>		
<b>Vol à main armée (autre endroit public)</b>	<b>Acc.</b>		1										
	<b>Total</b>		<b>1</b>										
<b>Vol à main armée (endroit accessible au public)</b>	<b>Acc.</b>	1	1	4	4	2		1	2	3			
	<b>Tent.</b>	1	1							1		1	
	<b>Total</b>	<b>2</b>	<b>2</b>	<b>4</b>	<b>4</b>	<b>2</b>		<b>1</b>	<b>2</b>	<b>4</b>		<b>1</b>	
<b>Vol avec violence sans arme (transport public)</b>	<b>Acc.</b>		1										
	<b>Tent.</b>						1		1				
	<b>Total</b>		<b>1</b>				<b>1</b>		<b>1</b>				
<b>Vol avec violence sans arme (voie publique)</b>	<b>Acc.</b>	1	8	2	5	5	4	4	1	5	5	1	3
	<b>Tent.</b>				1				1	1	2	1	
	<b>Total</b>	<b>1</b>	<b>8</b>	<b>2</b>	<b>6</b>	<b>5</b>	<b>4</b>	<b>4</b>	<b>2</b>	<b>6</b>	<b>7</b>	<b>2</b>	<b>3</b>
<b>Vol avec violence sans arme (autre endroit public)</b>	<b>Acc.</b>				1	1				1			
	<b>Total</b>				<b>1</b>	<b>1</b>				<b>1</b>			
<b>Vol avec violence sans arme (endr. acces. au pub.)</b>	<b>Acc.</b>		3	2	3	3	4	2	1	1		2	
	<b>Tent.</b>			1	1		1			1		1	
	<b>Total</b>		<b>3</b>	<b>3</b>	<b>4</b>	<b>3</b>	<b>5</b>	<b>2</b>	<b>1</b>	<b>2</b>		<b>3</b>	



PH Autre

		2000	2015	2016	2017	2018	2019	2020	2021	2022	2023	2024	2025
Faux policiers	Acc.	1				1		1			3		
	Total	1				1		1			3		
Terrorisme, extrémisme et radicalisme	Acc.		1		1					1	1		
	Tent.		1										
	Total		2		1					1	1		
Cyberharcèlement	Acc.		34	22	32	34	25	43	29	26	31	32	6
	Total		34	22	32	34	25	43	29	26	31	32	6
Fraude à l'identité	Acc.	12	9	10	20	14	25	27	18	29	37	35	16
	Tent.		1		2	1	1	4	1		4		
	Total	12	10	10	22	15	26	31	19	29	41	35	16

# ***STATISTIQUES POLICIERES DE CRIMINALITE***

---

***LIEU DE PERPETRATION: ZONE DE POLICE***

**ZP BRABANT WALLON EST**

***ANNEXE IV: FAITS ENREGISTRES  
NON CRIMINELS***



**ZP BRABANT WALLON EST**

**Faits non criminels**

**Maladies / Décès / Disparition**

	2000	2015	2016	2017	2018	2019	2020	2021	2022	2023	2024	2025
Suicide	12	22	14	15	22	22	19	24	20	25	16	14
Personne malade	15	10	16	21	21	18	12	17	17	16	19	6
Décès suspect	2	5	4	2	4	3	4	7	6	12	7	5
Décès naturel	4	2		1		2	3	2	3	3	5	
Disparition (personne disparue)	7	16	16	10	15	11	3	13	20	17	18	4
Accident (sauf roulage)		2		1	3	2	1	2	3	5	3	1
Cadavre non identifié						1			1			
Sécurité des travailleurs (accident du travail)										3	1	2
Autres	3	1										
<b>Total</b>	<b>43</b>	<b>58</b>	<b>50</b>	<b>50</b>	<b>65</b>	<b>59</b>	<b>42</b>	<b>65</b>	<b>70</b>	<b>81</b>	<b>69</b>	<b>32</b>

**Appels**

	2000	2015	2016	2017	2018	2019	2020	2021	2022	2023	2024	2025
Alarme		1										
Appels	6	1		1	3	1	4	3	6	3	4	4
<b>Total</b>	<b>6</b>	<b>2</b>		<b>1</b>	<b>3</b>	<b>1</b>	<b>4</b>	<b>3</b>	<b>6</b>	<b>3</b>	<b>4</b>	<b>4</b>

**Problèmes sociaux**

	2000	2015	2016	2017	2018	2019	2020	2021	2022	2023	2024	2025
Différends familiaux	102	79	101	86	77	90	103	128	153	188	132	77
Différend (pas de coups)	47	57	42	61	58	75	51	39	49	69	57	44
Affaire civile	19	7	6	5	5	5	1	7	4	12	14	11
Protection de la jeunesse	34	14	20	20	15	14	40	62	53	34	22	19
Autres	16	1	2	1	1	3	1	1	1	2	2	
<b>Total</b>	<b>218</b>	<b>158</b>	<b>171</b>	<b>173</b>	<b>156</b>	<b>187</b>	<b>196</b>	<b>237</b>	<b>260</b>	<b>305</b>	<b>227</b>	<b>151</b>

**Catastrophes**

2000	2015	2016	2017	2018	2019	2020	2021	2022	2023	2024	2025
------	------	------	------	------	------	------	------	------	------	------	------



### Catastrophes

	2000	2015	2016	2017	2018	2019	2020	2021	2022	2023	2024	2025
Fuite de gaz									1	1		
Inondation								1				
Dégâts tempête	1		1		2	2				1		
<b>Total</b>	<b>1</b>		<b>1</b>		<b>2</b>	<b>2</b>		<b>1</b>	<b>1</b>	<b>2</b>		

### Ordre public

	2000	2015	2016	2017	2018	2019	2020	2021	2022	2023	2024	2025
Troubles		8	5	3	4	4	3	2	1	4	2	
<b>Total</b>		<b>8</b>	<b>5</b>	<b>3</b>	<b>4</b>	<b>4</b>	<b>3</b>	<b>2</b>	<b>1</b>	<b>4</b>	<b>2</b>	

### Agissements suspects

	2000	2015	2016	2017	2018	2019	2020	2021	2022	2023	2024	2025
	28	6	15	10	14	11	7	6	14	15	13	4
<b>Total</b>	<b>28</b>	<b>6</b>	<b>15</b>	<b>10</b>	<b>14</b>	<b>11</b>	<b>7</b>	<b>6</b>	<b>14</b>	<b>15</b>	<b>13</b>	<b>4</b>

### Objets trouvés

	2000	2015	2016	2017	2018	2019	2020	2021	2022	2023	2024	2025
	1	1	1		1	2	1			1		
<b>Total</b>	<b>1</b>	<b>1</b>	<b>1</b>		<b>1</b>	<b>2</b>	<b>1</b>			<b>1</b>		

### Objets perdus

	2000	2015	2016	2017	2018	2019	2020	2021	2022	2023	2024	2025
	265	609	702	692	710	736	606	610	609	723	694	359
<b>Total</b>	<b>265</b>	<b>609</b>	<b>702</b>	<b>692</b>	<b>710</b>	<b>736</b>	<b>606</b>	<b>610</b>	<b>609</b>	<b>723</b>	<b>694</b>	<b>359</b>

### Autres non-infractions

	2000	2015	2016	2017	2018	2019	2020	2021	2022	2023	2024	2025
Ordonnance de capture				1		1	1	4				
Réhabilitation						1						
Non-respect des conditions		2	4	4	10	28	20	10	14	9	8	4
Procès-verbal d'information	25	11	17	13	12	13	6	7	14	4	6	2
Notification		30	26	48	26	41	23	55	87	62	50	24



**Autres non-infractions**

	2000	2015	2016	2017	2018	2019	2020	2021	2022	2023	2024	2025
Dégradation involontaire câbles (non-télécom)		1					1					
Demande signalement surveillance électronique					1				8	15	14	1
Fonction de contrôle armes				1			3	10	21	17	34	6
Non spécifié										1		
Autres non infractions	21											
<b>Total</b>	<b>46</b>	<b>44</b>	<b>47</b>	<b>67</b>	<b>49</b>	<b>84</b>	<b>54</b>	<b>86</b>	<b>144</b>	<b>108</b>	<b>112</b>	<b>37</b>