

STATISTIQUES POLICIERES DE CRIMINALITE

LIEU DE PERPETRATION: ZONE DE POLICE

POLICE LOCALE DE WATERLOO

2000 - 1er Semestre 2025

Police fédérale - DGRIDRIIBIPOL

STATISTIQUES POLICIERES DE CRIMINALITE

LIEU DE PERPETRATION: ZONE DE POLICE

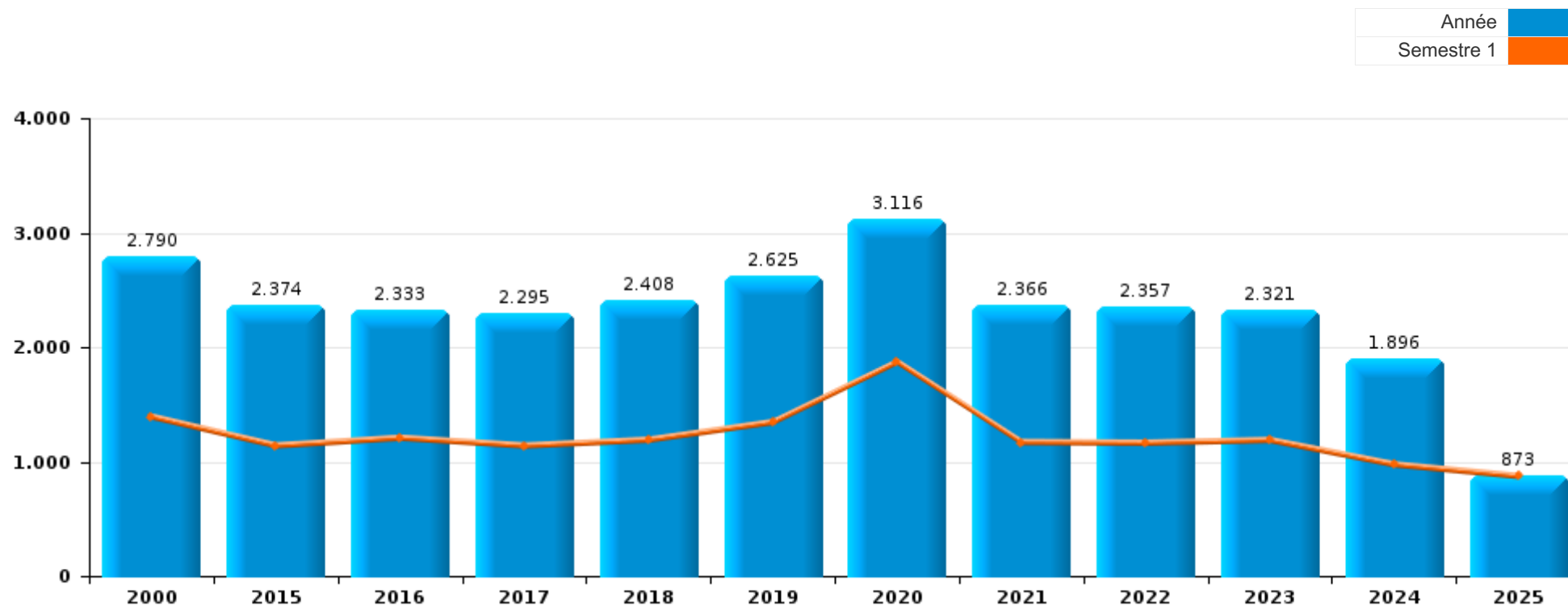
POLICE LOCALE DE WATERLOO

PARTIE I : INFRACTIONS JUDICIAIRES



POLICE LOCALE DE WATERLOO

	2000	2015	2016	2017	2018	2019	2020	2021	2022	2023	2024	2025
Nombre total des délits	2.790	2.374	2.333	2.295	2.408	2.625	3.116	2.366	2.357	2.321	1.896	873



FPF/DGR/DRI/BIPOL - Statistiques policières de criminalité (date de clôture: 31/10/2025)
 Les données pour les années 2001 jusqu'à 2014 ne sont plus publiées mais restent disponibles sur demande auprès du service BIPOL.
 Les données pour 2025 ne concernent que le 1er semestre.



POLICE LOCALE DE WATERLOO

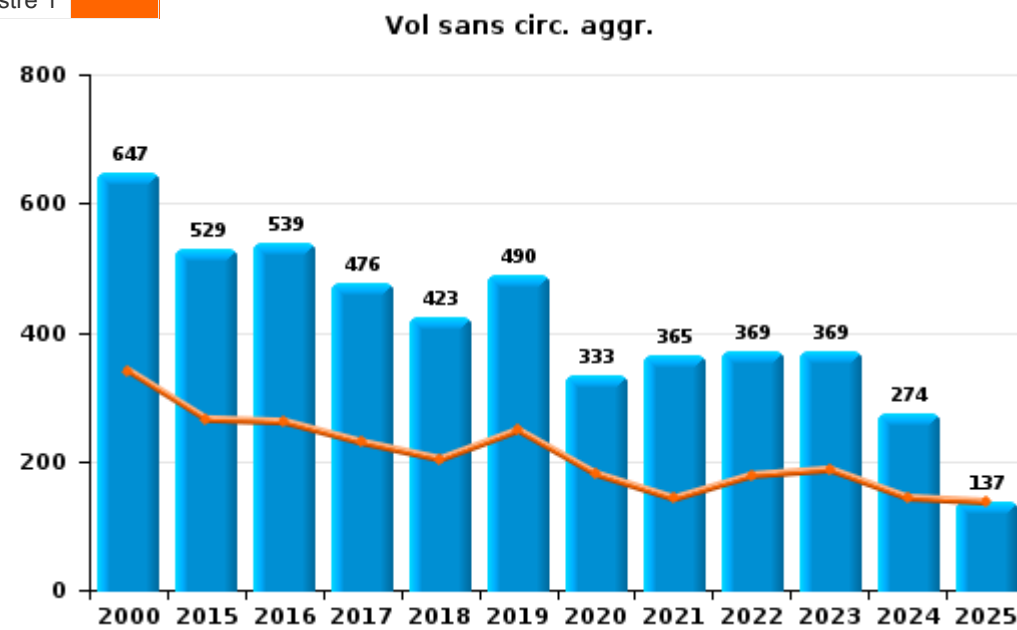
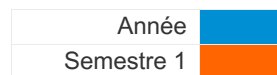
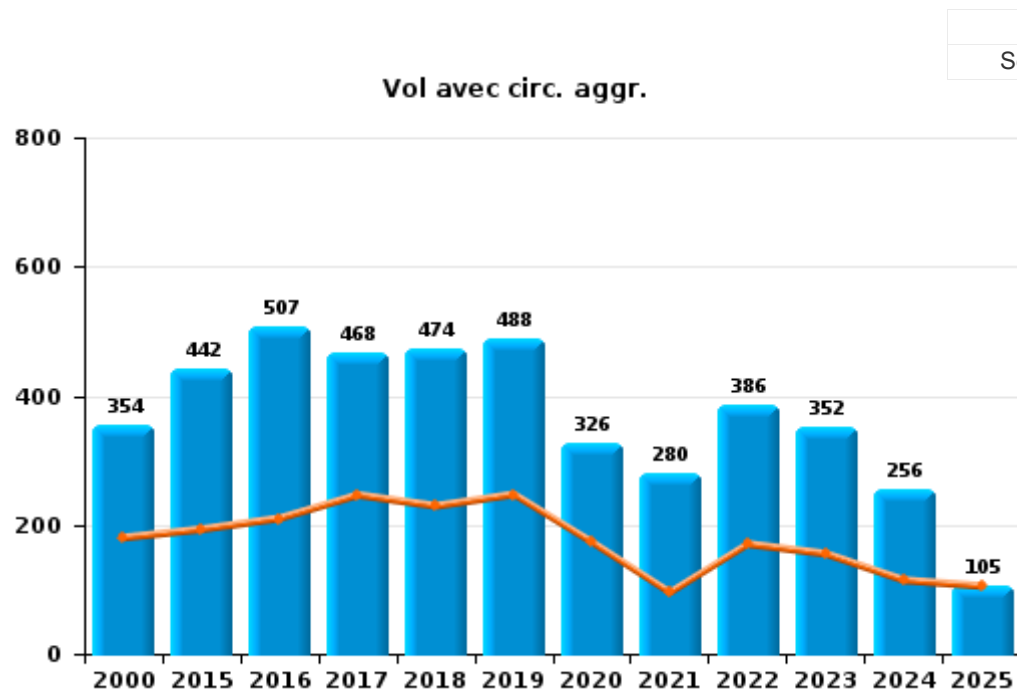
	2000	2015	2016	2017	2018	2019	2020	2021	2022	2023	2024	2025
Vol et extorsion	1.618	991	1.060	961	913	999	682	656	770	734	538	247
Infr. contre l'intégrité physique	125	210	191	212	204	249	192	242	223	213	186	85
Fraude	232	121	165	159	173	156	198	195	223	196	156	66
Dégradation de la propriété	309	190	63	105	167	182	163	181	189	184	152	90
Criminalité informatique		119	90	86	97	153	150	165	218	254	295	106
Drogues	45	151	179	153	258	213	109	91	63	49	33	18
Santé publique			2		1	1	1.037	226	5	1	3	
Infr. contre autres valeurs morales et sentiments	36	111	65	95	104	105	106	108	86	113	81	40
Infr. contre la sécurité publique	54	81	60	71	63	81	79	79	67	69	57	27
Législation sur les étrangers	12	37	54	52	52	64	54	60	93	85	64	30
Infr. contre la foi publique	80	37	56	56	53	79	32	51	77	60	47	28
Ivresse et alcool	10	54	35	56	64	67	45	50	67	78	37	26
Armes et explosifs	11	58	67	48	65	46	53	45	36	27	28	17
Registre de population	40	37	32	36	44	44	25	26	54	66	41	19
Protection de la jeunesse	3	21	63	62	27	36	30	50	39	36	41	9
Infr. contre les moeurs	62	33	32	31	30	34	25	34	37	33	37	15
Infr. contre l'autorité publique	18	27	11	15	18	19	27	30	24	25	9	13
Infr. relative au statut juridique de l'enfant	6	17	25	24	19	15	26	28	15	17	34	2
Code pénal social	1	14	20	24	11	14	15	8	13	13	17	3
Infr. contre la famille	13	14	17	5	7	18	15	13	14	3	2	
Environnement	35	11	9	5	5	5	4	3	11	10	9	2
Protection de la personne	18	11	3	11	6	13	12	4	5	4	6	4
Législation économique	3	4	11	6	7	4	6	6	6	18	4	17
Travail	12	2	5	4	6	7	8	1	5	3	3	2
Carte d'identité	6	3	1	1	4	7	12	2	5	2	1	1
Infr. contre la liberté individuelle	5	5	3	2	2	6	1	1	3	5	5	1
Pratiques commerciales	2	1	2		2	4		1	5	13	5	3
Autres lois spéciales	7	2	3	6		1	4	3	3	6	1	1
Protection des revenus publics	3	3	2	3	1	3	2	1		1	3	1
Contravention Code pénal	19	1						1				
Sécurité privée	5	1		2	1							
Traite des êtres humains		2	2		1			2	1	1		
Autres infractions Code pénal			5	1			1					
Hormones et dopage				3	2		1	1				
Exercice illégal de l'autorité publique		1			1			1		1	1	
Infr. contre la Sécurité de l'Etat		3										
Provocation crime ou délits							2	1				
Marchand de sommeil		1								1		
Sous-total	2.790	2.374	2.333	2.295	2.408	2.625	3.116	2.366	2.357	2.321	1.896	873
Contravention règlement policier local	3	476	2.943	2.378	3.177	3.144	2.311	3.105	2.512	2.266	2.370	1.683
Sous-total	3	476	2.943	2.378	3.177	3.144	2.311	3.105	2.512	2.266	2.370	1.683
Total	2.793	2.850	5.276	4.673	5.585	5.769	5.427	5.471	4.869	4.587	4.266	2.556



I.1. Catégorie des infractions : Vol et extorsion (top 5 des infractions au niveau national 2024)

POLICE LOCALE DE WATERLOO

	2000	2015	2016	2017	2018	2019	2020	2021	2022	2023	2024	2025
Vol sans circ. aggr.	647	529	539	476	423	490	333	365	369	369	274	137
Vol avec circ. aggr.	354	442	507	468	474	488	326	280	386	352	256	105
Vol non spécifié	612	4		5	3	1	2	2	2	1	1	
Extorsion	4	16	14	12	13	20	21	9	13	12	7	5
Autres	1											
Total	1.618	991	1.060	961	913	999	682	656	770	734	538	247



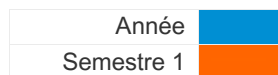
FPF/DGR/DRI/BIPOL - Statistiques policières de criminalité (date de clôture: 31/10/2025)
 Les données pour les années 2001 jusqu'à 2014 ne sont plus publiées mais restent disponibles sur demande auprès du service BIPOL.
 Les données pour 2025 ne concernent que le 1er semestre.



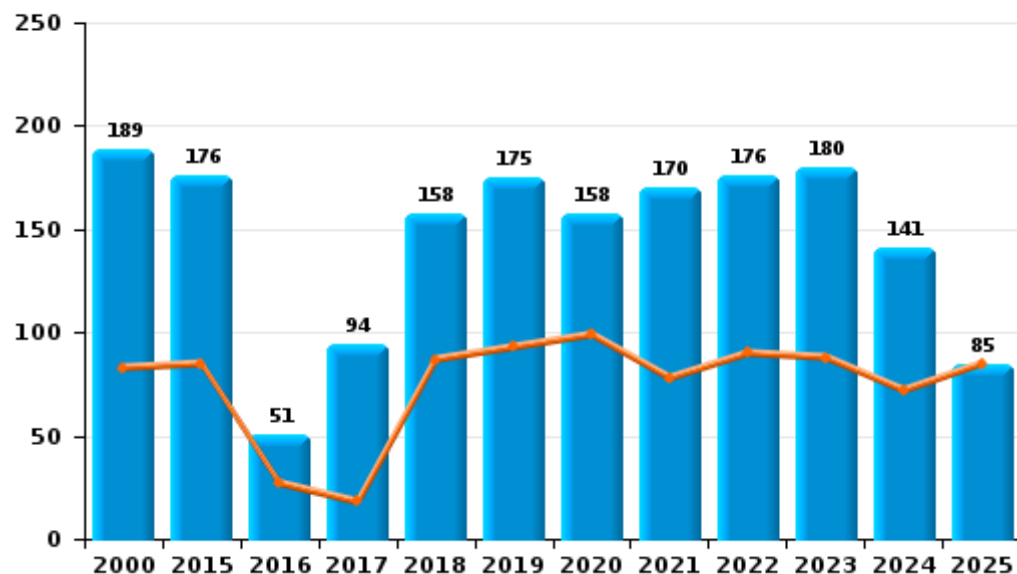
I.2. Catégorie des infractions : Dégradation de la propriété (top 5 des infractions au niveau national 2024)

POLICE LOCALE DE WATERLOO

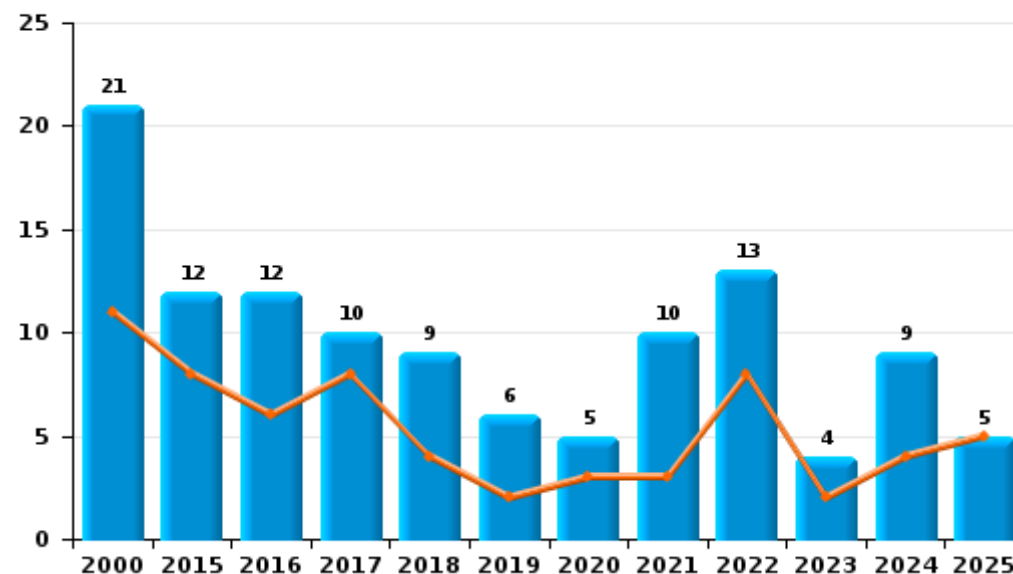
	2000	2015	2016	2017	2018	2019	2020	2021	2022	2023	2024	2025
Vandalisme	189	176	51	94	158	175	158	170	176	180	141	85
Destruction, dénaturation, dégradation	99	2		1		1		1			1	
Incendie involontaire	13	8	9	3	6	4	1	1	6	2	7	2
Incendie volontaire	8	4	3	7	3	2	4	9	7	2	2	3
Destruction par explosion volontaire											1	
Total	309	190	63	105	167	182	163	181	189	184	152	90



Vandalisme



Incendie



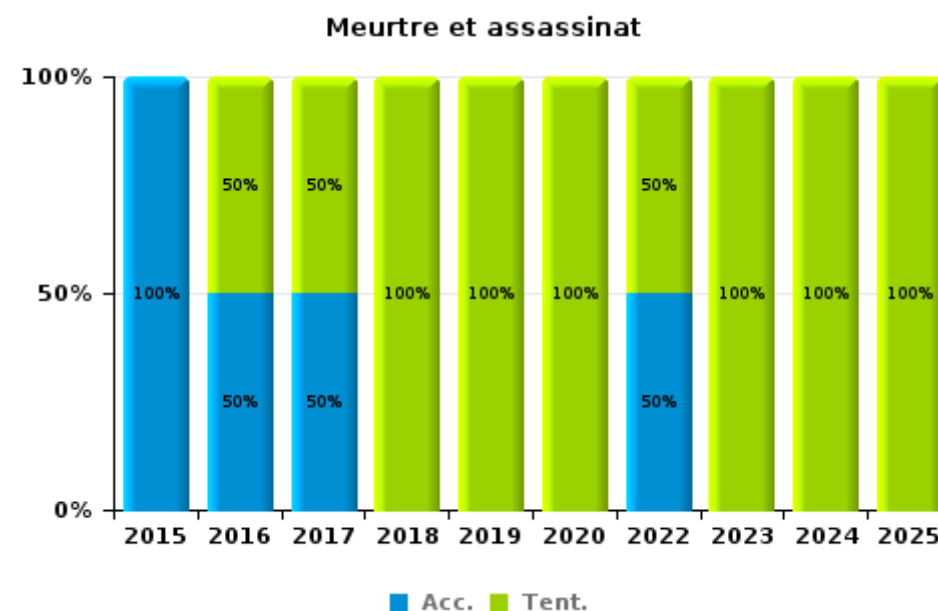
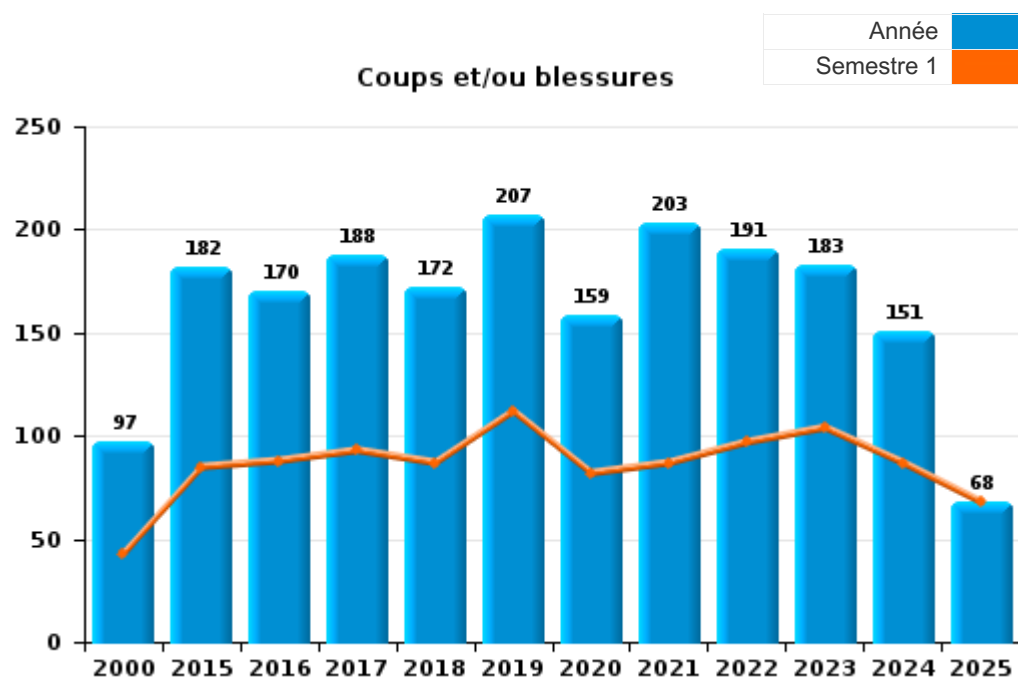
FPF/DGR/DRI/BIPOL - Statistiques policières de criminalité (date de clôture: 31/10/2025)
 Les données pour les années 2001 jusqu'à 2014 ne sont plus publiées mais restent disponibles sur demande auprès du service BIPOL.
 Les données pour 2025 ne concernent que le 1er semestre.



I.3. Catégorie des infractions : Infr. contre l'intégrité physique (top 5 des infractions au niveau national 2024)

POLICE LOCALE DE WATERLOO

	2000	2015	2016	2017	2018	2019	2020	2021	2022	2023	2024	2025
Coups et/ou blessures	97	182	170	188	172	207	159	203	191	183	151	68
Autres	28	26	19	22	30	41	31	39	30	26	34	16
Meurtre et assassinat		2	2	2	2	1	2		2	4	1	1
Total	125	210	191	212	204	249	192	242	223	213	186	85





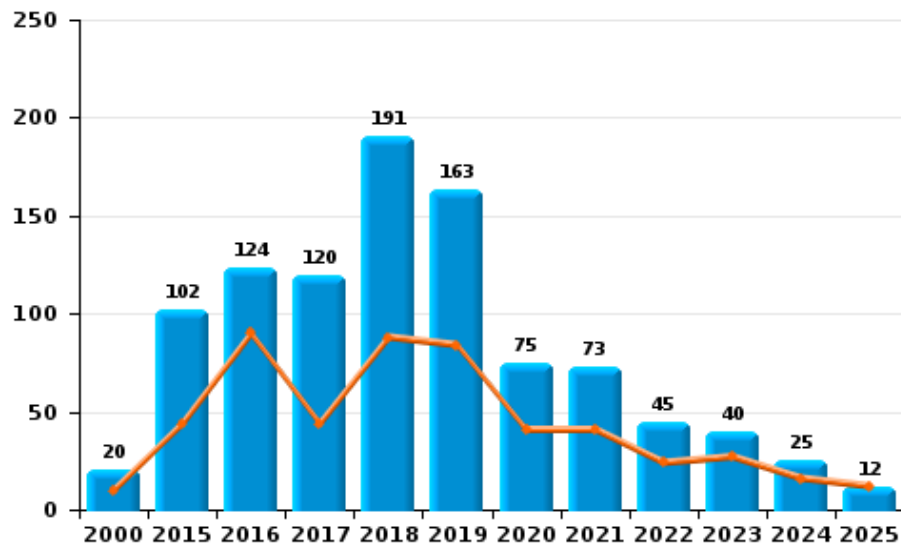
I.4. Catégorie des infractions : Drogues (top 5 des infractions au niveau national 2024)

POLICE LOCALE DE WATERLOO

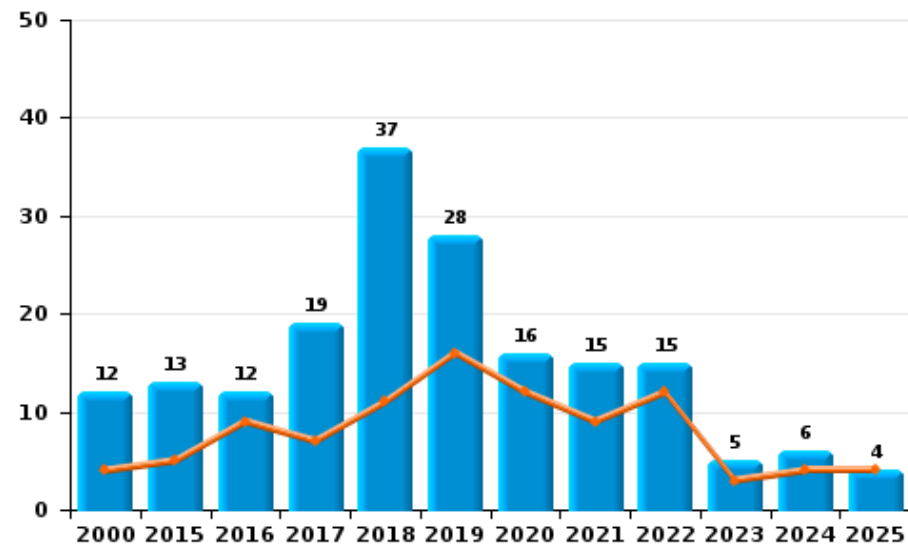
	2000	2015	2016	2017	2018	2019	2020	2021	2022	2023	2024	2025
Détention	20	102	124	120	191	163	75	73	45	40	25	12
Commerce	12	13	12	19	37	28	16	15	15	5	6	4
Usage	12	9	13	2	11	12	13	1		1	1	
Autres		12	26	1	9	2	2		1	2		1
Importation et exportation	1	11	2	9	6	3	1		1			
Fabrication		4	2	2	4	5	2	2	1	1	1	1
Total	45	151	179	153	258	213	109	91	63	49	33	18

Année
Semestre 1

Détention



Commerce





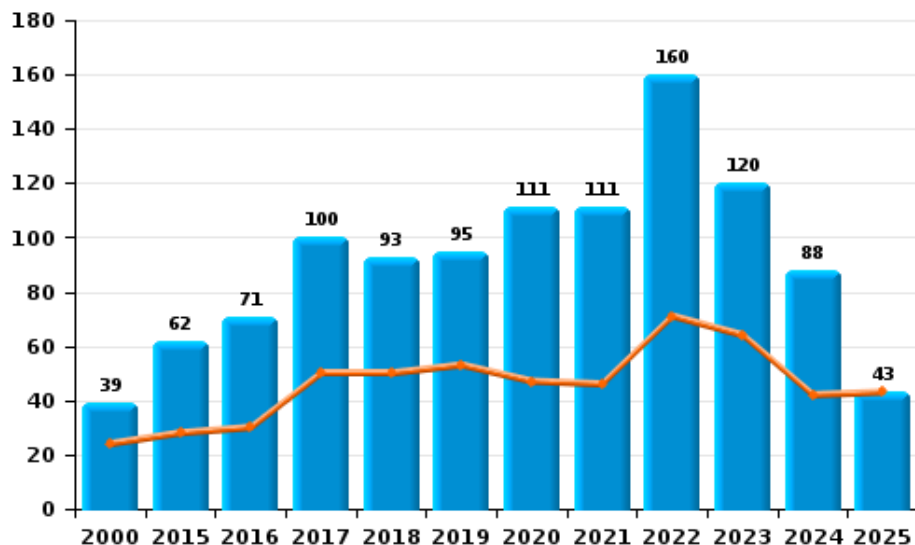
I.5. Catégorie des infractions : Fraude (top 5 des infractions au niveau national 2024)

POLICE LOCALE DE WATERLOO

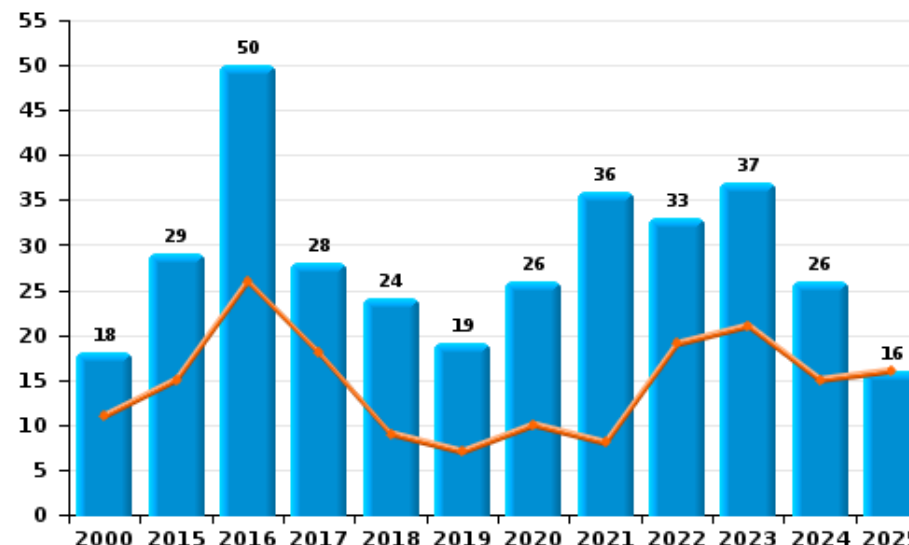
	2000	2015	2016	2017	2018	2019	2020	2021	2022	2023	2024	2025
Abus de confiance et infr. apparentées	18	29	50	28	24	19	26	36	33	37	26	16
Détournement et destruction frauduleuse	144	12	19	8	22	16	27	25	14	14	9	4
Escroquerie	39	62	71	100	93	95	111	111	160	120	88	43
Fraudes: Autres	23	11	9	6	12	8	18	9	7	16	15	
Grivèlerie	4	1	3	9	2	5	1	5		2	6	2
Infr. liées à l'insolvabilité		4	10	7	16	9	12	5	3	4	9	1
Recel	4	2	3	1	4	4	3	4	6	3	3	
Total	232	121	165	159	173	156	198	195	223	196	156	66

Année
Semestre 1

Escroquerie



Abus de confiance et infr. apparentée



STATISTIQUES POLICIERES DE CRIMINALITE

LIEU DE PERPETRATION: ZONE DE POLICE

POLICE LOCALE DE WATERLOO

PARTIE II : FIGURES CRIMINELLES / PHENOMENES



POLICE LOCALE DE WATERLOO

FC Vol moyen de transport

	2000	2015	2016	2017	2018	2019	2020	2021	2022	2023	2024	2025
Vol de voiture	130	25	30	27	28	27	14	13	16	9	7	9
Vol de moto	4	3		1	1		1	1	1	1	1	
Carjacking	20		1		2	3	2				1	1
Homejacking	5				1			1				
Vol dans les garages	10	4	2		4	3		1	3			
Vol de vélomoteur	29	2	1	1	1		4	2	3	1		1
Vol de vélo	23	41	48	28	37	31	55	52	42	40	26	15

FC Cambriolage

	2000	2015	2016	2017	2018	2019	2020	2021	2022	2023	2024	2025
Cambriolage dans habitation	507	216	242	253	272	284	175	158	256	239	166	71
Cambriolage ds entreprise ou commerce	86	49	48	42	35	32	37	22	28	16	17	4
Cambriolage ds service public ou bâtiment administ	7	5	10	4	3	7	6	2	3	2	3	
Vol au bélier		1		1	1							
Cambriolage dans bâtiment (total)	598	270	300	298	310	323	218	182	287	257	186	75



FC Vol autre

	2000	2015	2016	2017	2018	2019	2020	2021	2022	2023	2024	2025
Vol à main armée	46	9	7	6	10	10	4	3	7	4	8	3
Vol avec violence sans arme	48	48	39	33	29	42	36	24	32	26	16	8
Vol dans ou sur un véhicule	236	159	235	192	156	150	110	100	95	93	65	16
Sacjacking dans une voiture						1						
Vol d'armes et explosifs	7	5	8	5	3	5	6	3	4	1	2	1
Steaming		3	2	2	2	1				2		
Arrachage de sac à main	1	2	1	2	2				1			
Vol à l'arraché	7	7	2	9	9	13	6	8	6	10	2	2
Vol à la tire	49	56	59	63	57	60	35	31	31	31	17	15
Vol à l'étalage	34	97	89	97	78	126	81	91	97	117	74	42
Vol par ruse	33	36	34	24	29	41	22	17	13	15	18	5
Vol de métaux		3		3	1			3	2	3	1	1
Vol sur les chantiers	7	15	1	6	8	8	2	3	6	3	3	2
Home-invasion				1						1	2	1
Vol d'animaux		1			1		1	2	2			
Vol de cargaison		2				1						

Criminalité ICT

	2000	2015	2016	2017	2018	2019	2020	2021	2022	2023	2024	2025
Fraude de cartes de paiements	7	90	62	44	57	81	50	55	66	66	55	6
Phishing		2		2	5	5	8	8	7	4	26	26
Ransomware			1	1			1		1			1
Shouldersurfing		10	7	9	14	21	3	2	4	5	6	1
Skimming		19	4	4	2	3		2	10	5		



FC Autre

	2000	2015	2016	2017	2018	2019	2020	2021	2022	2023	2024	2025
Violence contre les métiers d'intérêt général	2	5	3	2	4	1	9	6	1	3	2	2
Viol collectif		1	1		1			1	1		1	
Graffiti	1	12	1	3	3	4	8	11	16	17	8	3
Dégradation de voiture	29	114	39	69	106	112	83	98	92	106	81	54
Rixe au couteau			2		2		2	1				

PH Violence intrafamiliale (VIF)

	2000	2015	2016	2017	2018	2019	2020	2021	2022	2023	2024	2025
VIF: physique, dans le couple	3	40	40	42	35	63	44	41	57	46	34	22
VIF: physique, envers des descendants	2	4	14	11	6	10	10	12	11	10	10	6
VIF: physique, envers d'autres membres	17	15	15	10	11	6	16	12	22	15	5	1
VIF: sexuelle, dans le couple						1				1		
VIF: sexuelle, envers des descendants	2		1		1	2	1	5				
VIF: sexuelle, envers d'autres membres								1				
VIF: psychique, dans le couple	16	38	42	32	27	35	46	47	36	29	41	3
VIF: psychique, envers des descendants		1	1	2	3	1	1	15	3	4	3	
VIF: psychique, envers d'autres membres		5	2	5	5	7	3	4	4	1	2	1
VIF: économique, dans le couple		11	2	3	1	7		3	6	1	1	2
VIF: économique, envers des descendants	2		1			1		1		1		
VIF: économique, envers d'autres membres	10	8	6	7	5	3	1	4	3		2	



PH Hormones et dopage

	2000	2015	2016	2017	2018	2019	2020	2021	2022	2023	2024	2025
Dopage humain				3	2		1	1				
Engraissement illégal								1		1		

PH Drogues

	2000	2015	2016	2017	2018	2019	2020	2021	2022	2023	2024	2025
Vente de cocaïne		2		2	1	2	2	1	2		1	
Import-export de cocaïne				1			1					
Import-export de drogues synthétiques							1					
Vente de drogues synthétiques			1	1	1	3	2	1				
Production de cannabis (culture)		1	2		1	1	1	1	1			

PH Trafic d'armes

	2000	2015	2016	2017	2018	2019	2020	2021	2022	2023	2024	2025
Commerce et production d'arme à feu et mun.		1	1		2	1	1		1			
Commerce et production d'arme non à feu		3										

PH Traite des êtres humains

	2000	2015	2016	2017	2018	2019	2020	2021	2022	2023	2024	2025
TEH - exploitation économique	1	2	1		1							
TEH - exploitation sexuelle	5	1	1						1	2		



PH Violence dans l'espace public

	2000	2015	2016	2017	2018	2019	2020	2021	2022	2023	2024	2025
Violence physique (transport public)	6	7	2	1	1	2	1	5	1	3	2	3
Violence physique (voie publique)	20	78	56	68	71	87	56	96	72	85	52	29
Violence physique (autre endroit public)		4	3	5	4	3	3	2	7		3	
Violence physique (endroit accessible au public)	32	46	38	53	48	49	27	24	47	34	28	10
Violence sexuelle (transport public)	2		1					1				
Violence sexuelle (voie publique)	3	4	9	2	1	8	3	7	2	8	9	1
Violence sexuelle (autre endroit public)				1	2	1	1	2	1		2	
Violence sexuelle (endroit accessible au public)	4	7	4	2	4	5	2	3	9	5	3	1
Violence psychique (transport public)	1	5		3	3	4	1		4		1	3
Violence psychique (voie publique)	17	46	47	70	70	69	52	58	52	62	42	34
Violence psychique (autre endroit public)	1	4	8	2	1	4	8	5	8	3	1	3
Violence psychique (endroit accessible au public)	18	28	30	34	21	22	11	22	23	27	22	8
Vol à main armée (transport public)	2											
Vol à main armée (voie publique)	7	5	3	1	5	7	1	2	2	2	1	1
Vol à main armée (endroit accessible au public)	21	3	1	4	3	1	2		4		4	1
Vol avec violence sans arme (transport public)	4	2	1	1				1	1	2	1	
Vol avec violence sans arme (voie publique)	23	23	20	15	16	21	7	8	14	14	12	4
Vol avec violence sans arme (autre endroit public)	2		1	2		2	1	1	1			1
Vol avec violence sans arme (endr. acces. au pub.)	14	11	10	10	9	10	10	6	4	6	2	1



PH Autre

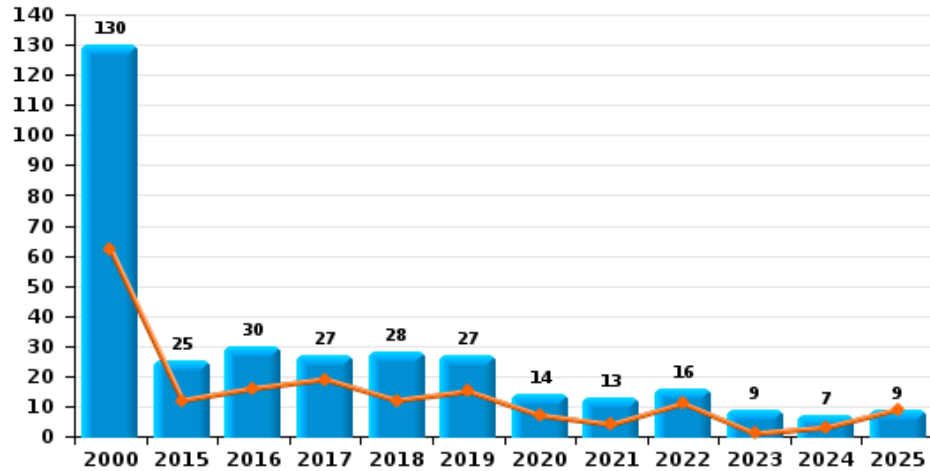
	2000	2015	2016	2017	2018	2019	2020	2021	2022	2023	2024	2025
Faux policiers		14	5	7	3	4	6	1	3	1	1	1
Terrorisme, extrémisme et radicalisme		4	1	1		1			1		2	
Cyberharcèlement	16	56	39	53	55	55	34	45	31	42	39	11
Fraude à l'identité	9	21	30	36	17	27	20	22	25	31	15	5



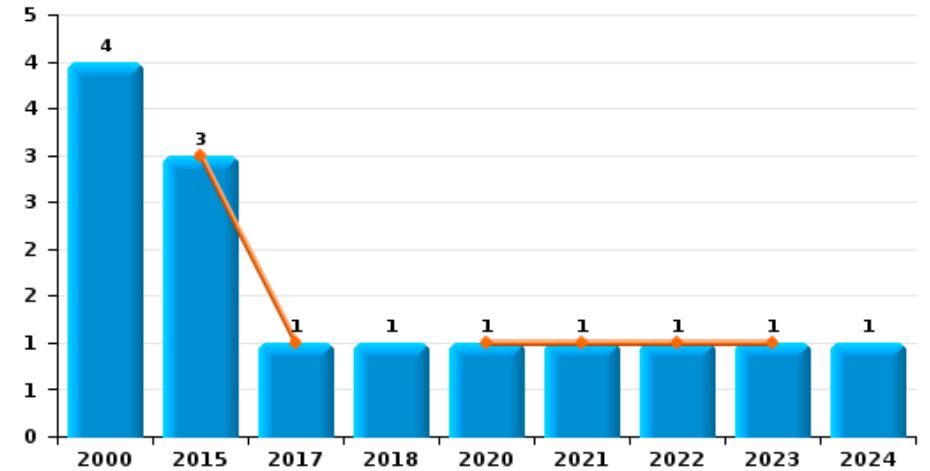
POLICE LOCALE DE WATERLOO

Année	■
Semestre 1	■

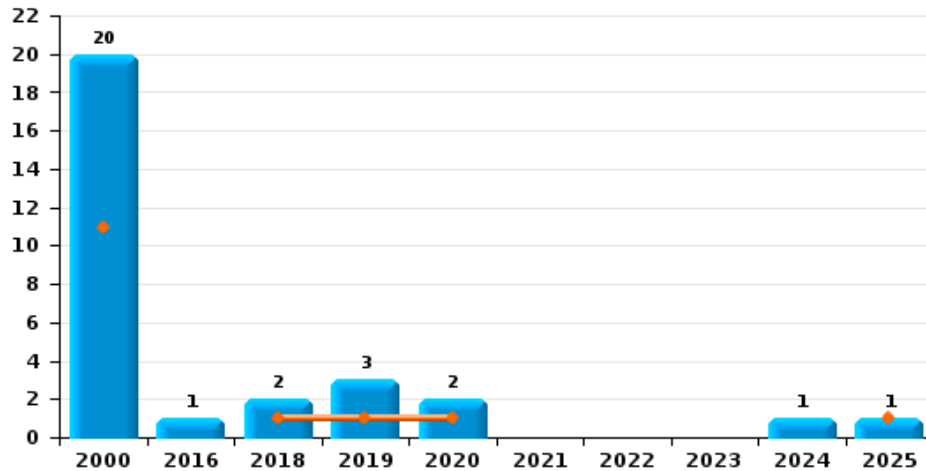
Vol de voiture



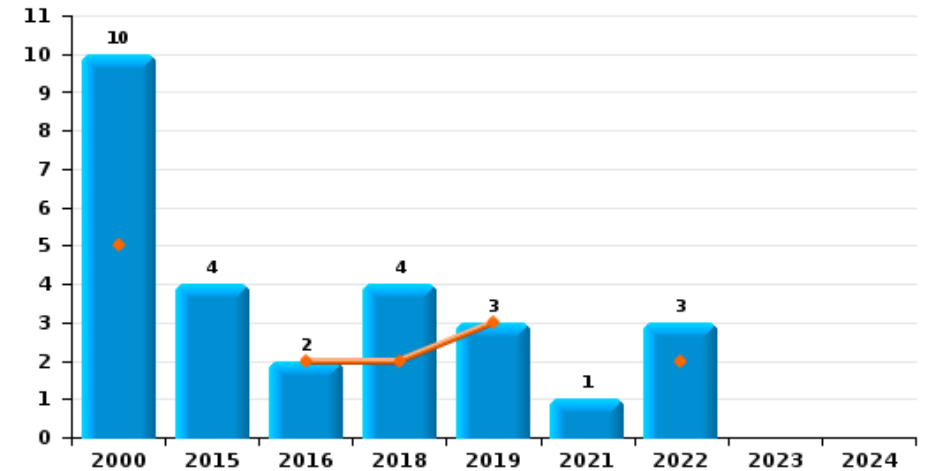
Vol de moto



Carjacking



Vol dans les garages

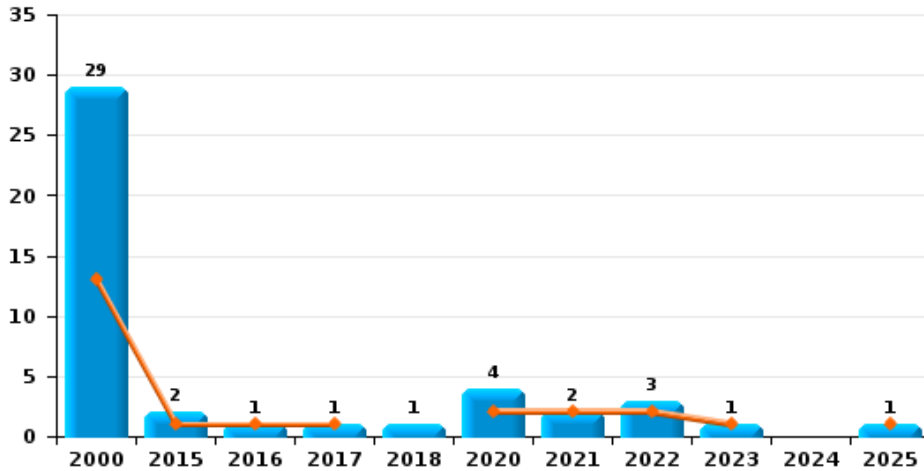




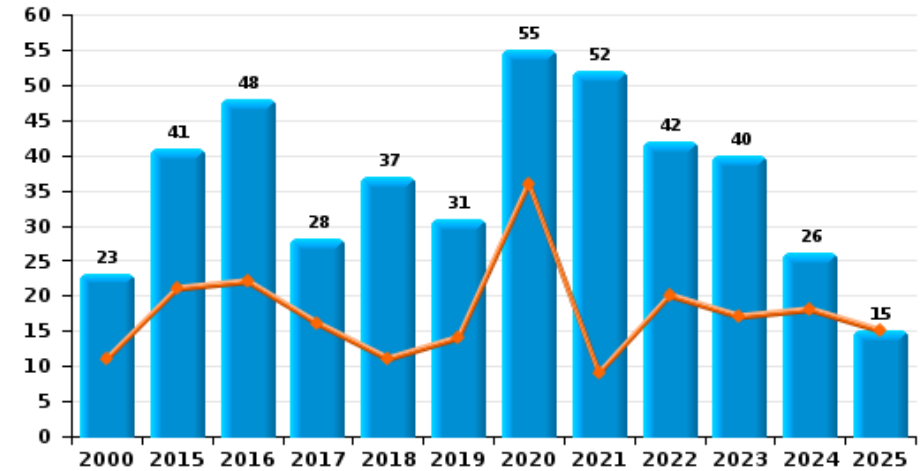
POLICE LOCALE DE WATERLOO

Année ■
Semestre 1 ■

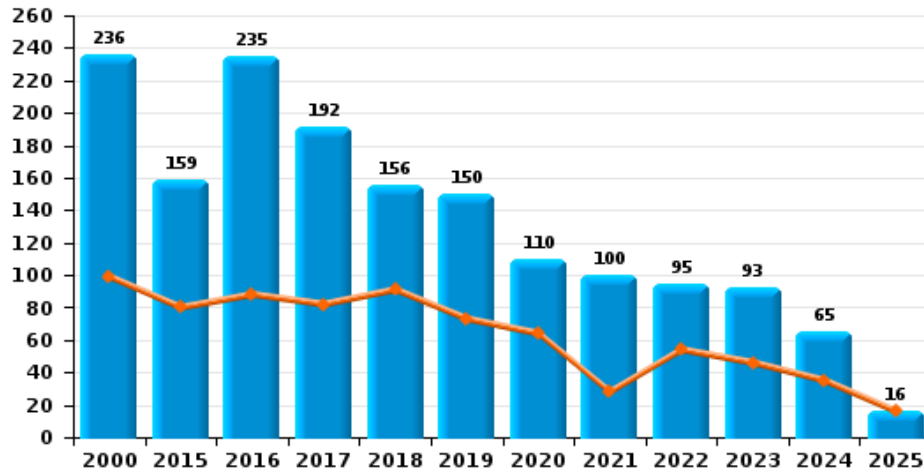
Vol de vélomoteur



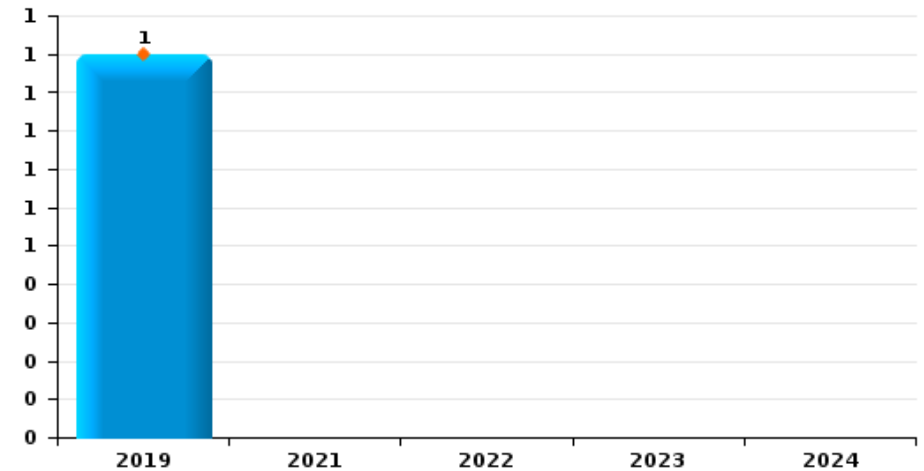
Vol de vélo



Vol dans ou sur un véhicule



Sacjacking dans une voiture

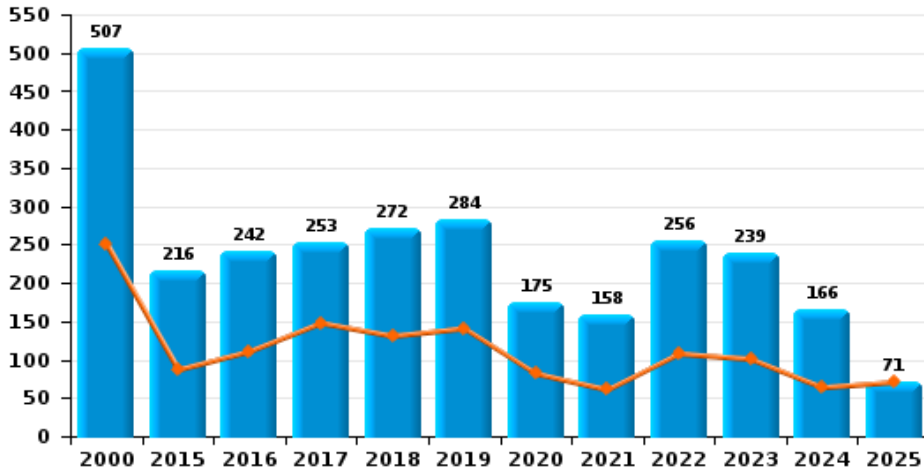




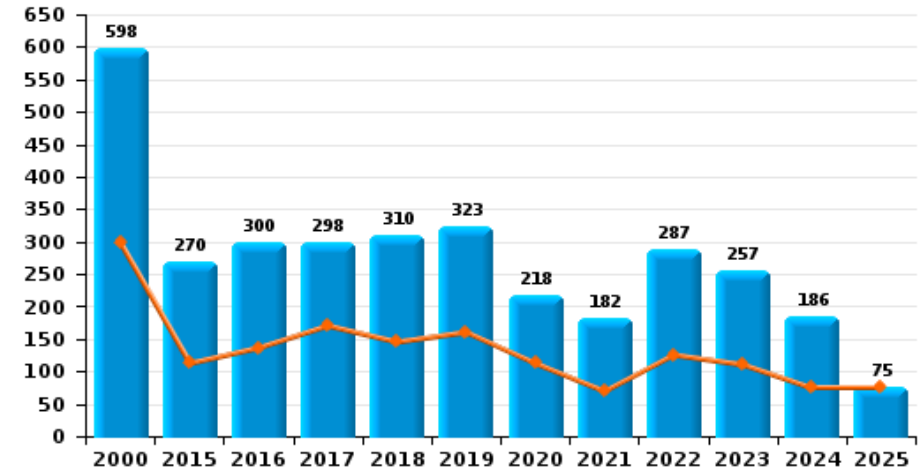
POLICE LOCALE DE WATERLOO

Année ■
Semestre 1 ■

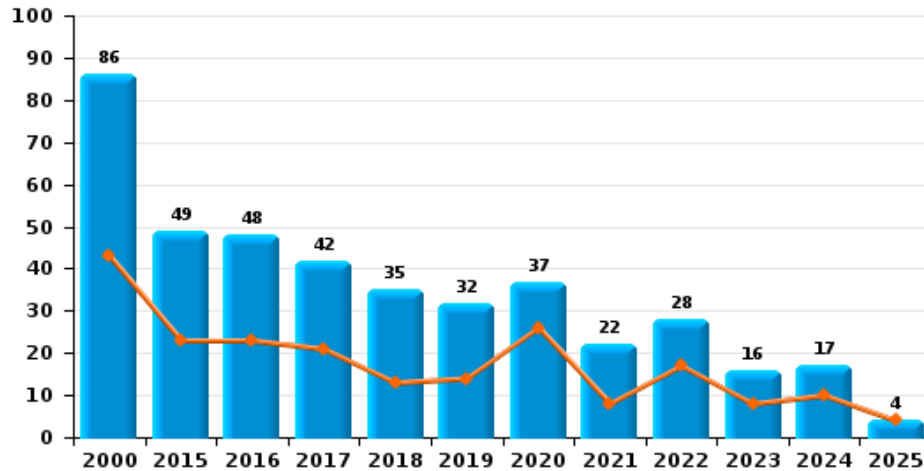
Cambrilage dans habitation



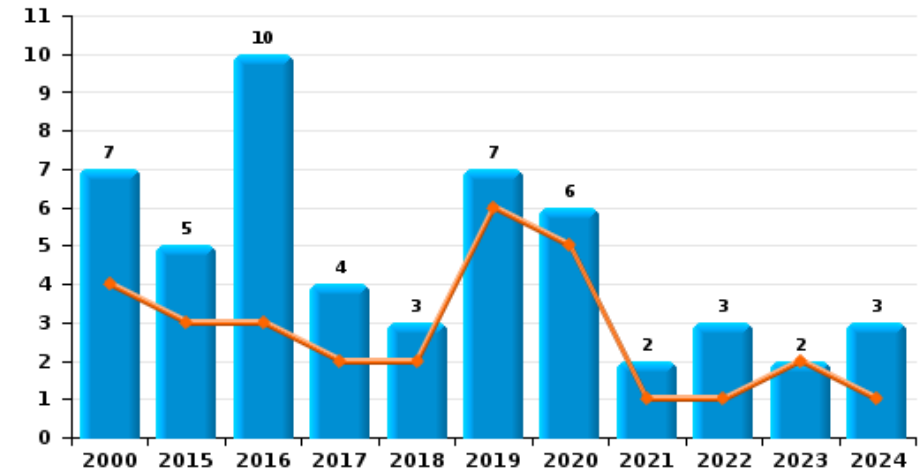
Cambrilage dans bâtiment (total)



Cambrilage ds entreprise ou commerce



Cambrilage ds service public ou bâtiment administ

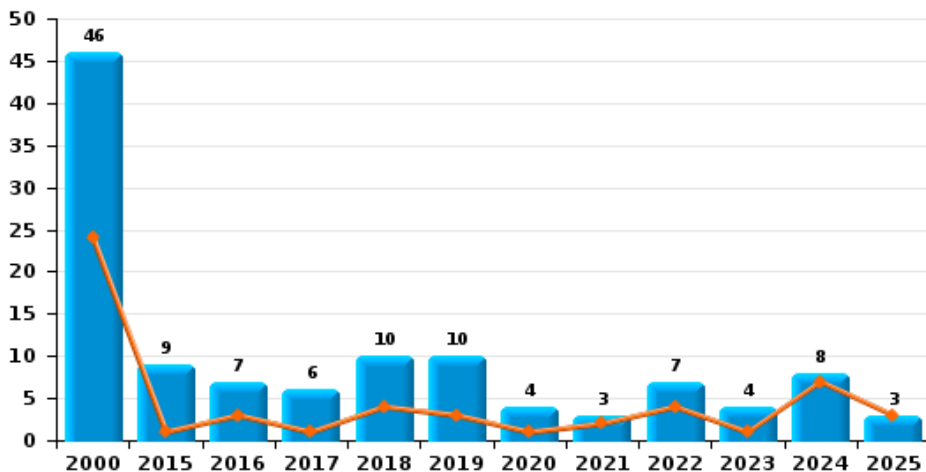




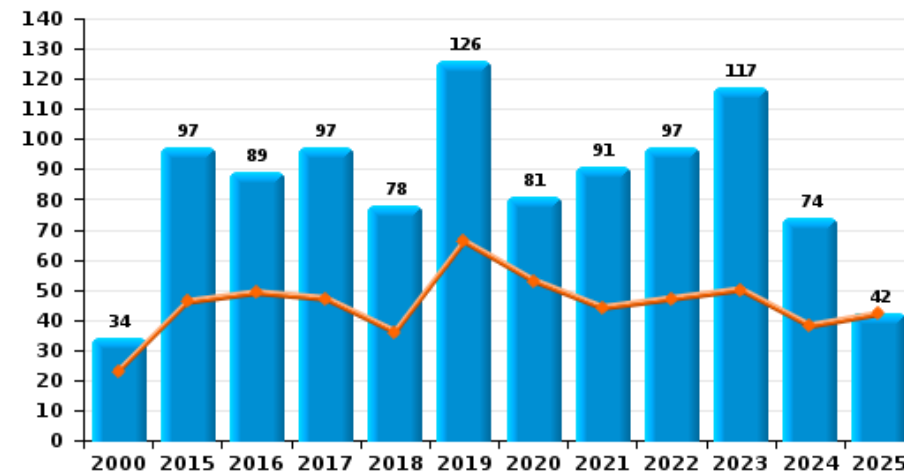
POLICE LOCALE DE WATERLOO

Année ■
Semestre 1 ■

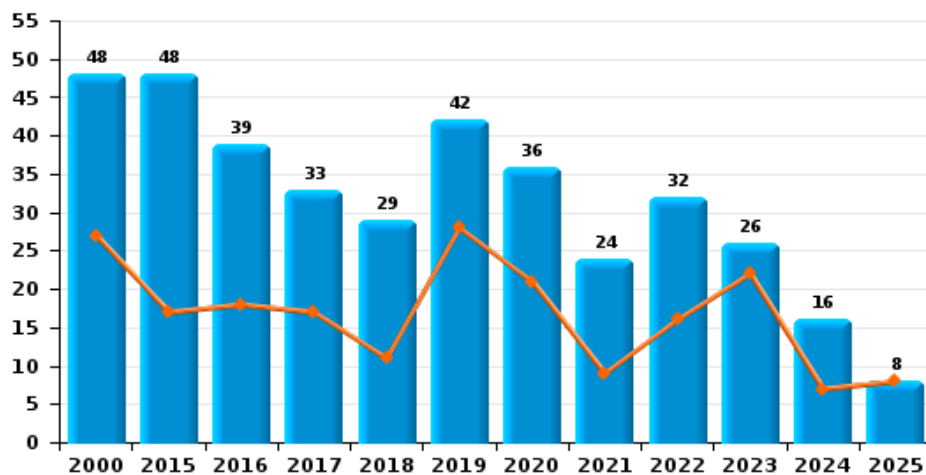
Vol à main armée



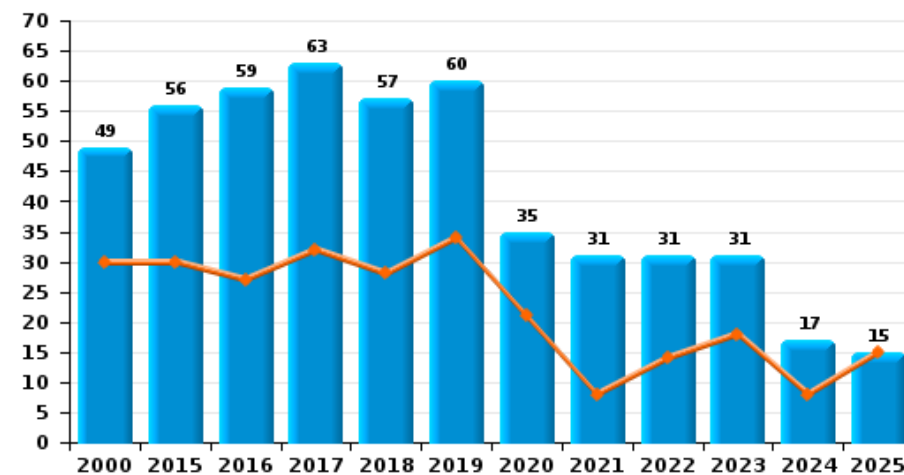
Vol à l'étalage



Vol avec violence sans arme



Vol à la tire

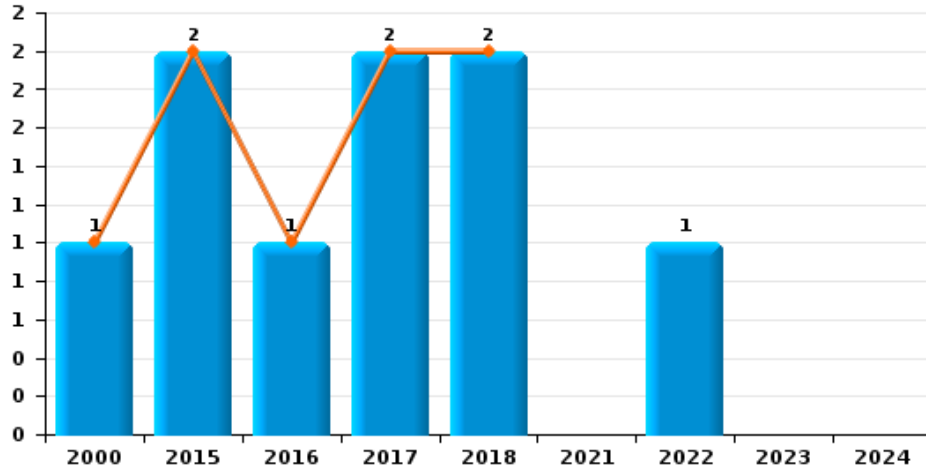




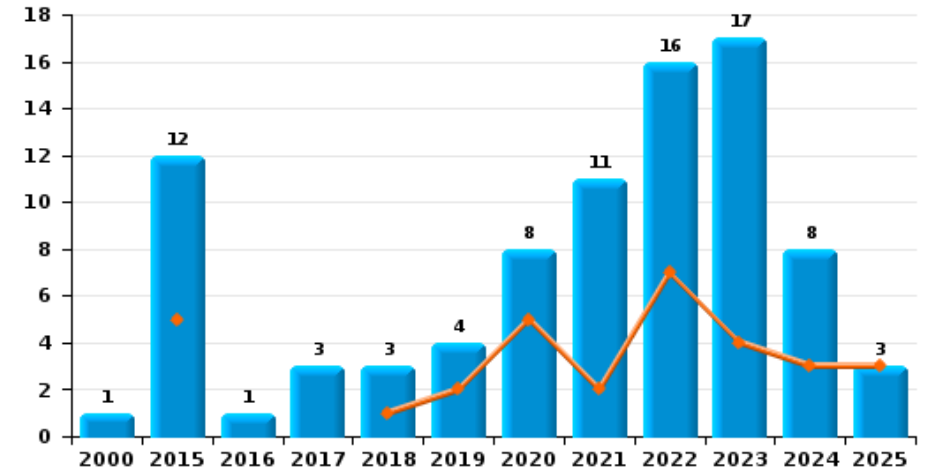
POLICE LOCALE DE WATERLOO



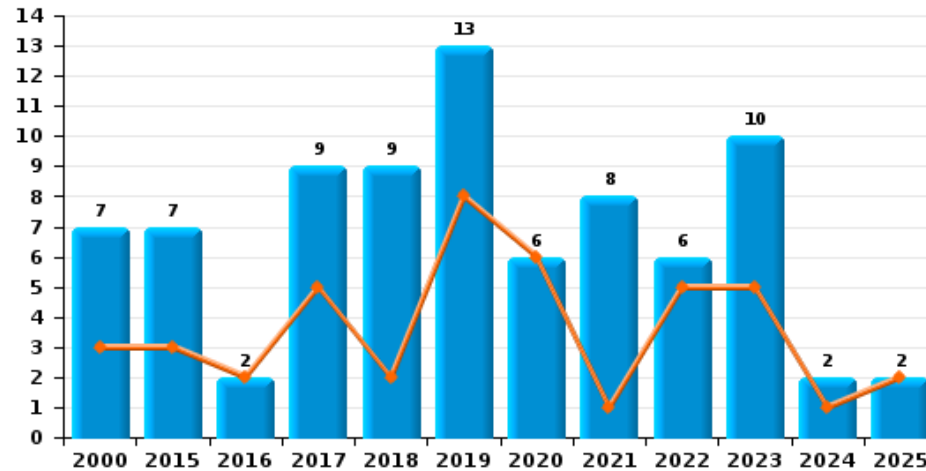
Arrachage de sac à main



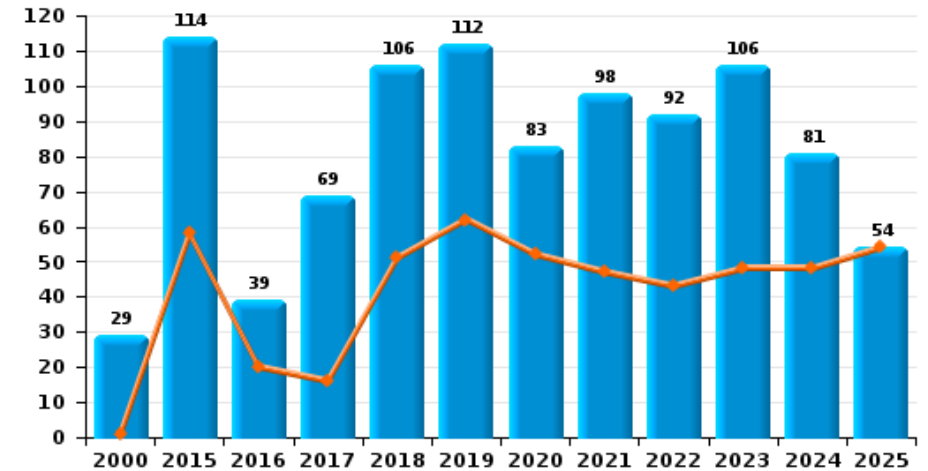
Graffiti



Vol à l'arraché



Dégradation de voiture





POLICE LOCALE DE WATERLOO

FC Vol moyen de transport

		2000	2015	2016	2017	2018	2019	2020	2021	2022	2023	2024	2025
Vol de voiture	Trim 1	30	6	9	14	7	9	6	2	6			4
	Trim 2	32	6	7	5	5	6	1	2	5	1	3	5
	Trim 3	43	5	7	4	7	7	5	7	2	5	1	
	Trim 4	25	8	7	4	9	5	2	2	3	3	3	
	Total	130	25	30	27	28	27	14	13	16	9	7	9
Vol de moto	Trim 1		1		1			1	1	1			
	Trim 2		2								1		
	Trim 3	4				1							
	Trim 4											1	
	Total	4	3		1	1		1	1	1	1	1	
Carjacking	Trim 1	7				1	1	1					
	Trim 2	4											1
	Trim 3	5				1	2	1					
	Trim 4	4		1								1	
	Total	20		1		2	3	2				1	1
Homejacking	Trim 1	2											
	Trim 2	1							1				
	Trim 3	1											
	Trim 4	1				1							
	Total	5				1			1				
Vol dans les garages	Trim 1	2		2		2	3			1			
	Trim 2	3								1			
	Trim 3	4	3			2			1				
	Trim 4	1	1							1			
	Total	10	4	2		4	3		1	3			



FC Vol moyen de transport

		2000	2015	2016	2017	2018	2019	2020	2021	2022	2023	2024	2025
Vol de vélomoteur	Trim 1	7			1			1	2	1	1		
	Trim 2	6	1	1				1		1			1
	Trim 3	10	1			1				1			
	Trim 4	6						2					
	Total	29	2	1	1	1		4	2	3	1		1
Vol de vélo	Trim 1	2	8	9	6	4	8	15	3	8	4	8	11
	Trim 2	9	13	13	10	7	6	21	6	12	13	10	4
	Trim 3	6	11	12	4	20	12	10	12	14	12	6	
	Trim 4	6	9	14	8	6	5	9	31	8	11	2	
	Total	23	41	48	28	37	31	55	52	42	40	26	15



FC Cambriolage

		2000	2015	2016	2017	2018	2019	2020	2021	2022	2023	2024	2025
Cambriolage dans habitation	Trim 1	63	59	58	80	83	94	61	39	68	59	40	43
	Trim 2	188	28	53	68	48	47	21	22	40	42	24	28
	Trim 3	142	47	46	49	30	44	31	50	51	38	31	
	Trim 4	114	82	85	56	111	99	62	47	97	100	71	
	Total	507	216	242	253	272	284	175	158	256	239	166	71
Cambriolage ds entreprise ou commerce	Trim 1	16	14	14	12	7	4	18	5	10	5	2	2
	Trim 2	27	9	9	9	6	10	8	3	7	3	8	2
	Trim 3	14	9	11	9	8	10	4	6	8	3	3	
	Trim 4	29	17	14	12	14	8	7	8	3	5	4	
	Total	86	49	48	42	35	32	37	22	28	16	17	4
Cambriolage ds service public ou bâtiment administ	Trim 1	1	2	1	1	1	2	4		1	1	1	
	Trim 2	3	1	2	1	1	4	1	1		1		
	Trim 3	1	1	3	1			1		2		2	
	Trim 4	2	1	4	1	1	1		1				
	Total	7	5	10	4	3	7	6	2	3	2	3	
Vol au bélier	Trim 1					1							
	Trim 4		1		1								
	Total		1		1	1							
Cambriolage dans bâtiment (total)	Trim 1	80	75	73	93	91	100	83	44	79	65	43	45
	Trim 2	218	38	64	78	55	61	30	26	47	46	32	30
	Trim 3	157	57	60	59	38	54	36	56	61	41	36	
	Trim 4	143	100	103	68	126	108	69	56	100	105	75	
	Total	598	270	300	298	310	323	218	182	287	257	186	75



FC Vol autre

		2000	2015	2016	2017	2018	2019	2020	2021	2022	2023	2024	2025
Vol à main armée	Trim 1	12	1	2	1	3	2	1	1	1		1	
	Trim 2	12		1		1	1		1	3	1	6	3
	Trim 3	9		1	2	4	5	1	1	3	1	1	
	Trim 4	13	8	3	3	2	2	2			2		
	Total	46	9	7	6	10	10	4	3	7	4	8	3
Vol avec violence sans arme	Trim 1	17	10	8	10	7	17	7	4	7	7	4	1
	Trim 2	10	7	10	7	4	11	14	5	9	15	3	7
	Trim 3	9	13	5	9	10	9	7	9	8	2	3	
	Trim 4	12	18	16	7	8	5	8	6	8	2	6	
	Total	48	48	39	33	29	42	36	24	32	26	16	8
Vol dans ou sur un véhicule	Trim 1	46	45	45	36	46	43	46	8	32	24	15	8
	Trim 2	53	35	43	46	45	30	18	20	22	22	20	8
	Trim 3	90	21	57	48	40	36	38	34	23	21	21	
	Trim 4	47	58	90	62	25	41	8	38	18	26	9	
	Total	236	159	235	192	156	150	110	100	95	93	65	16
Sacjacking dans une voiture	Trim 1						1						
	Total						1						
Vol d'armes et explosifs	Trim 1		1	2	2		2	2				1	1
	Trim 2		1		2	1		3		1			
	Trim 3	2	1	1		1		1	2	1	1	1	
	Trim 4	5	2	5	1	1	3		1	2			
	Total	7	5	8	5	3	5	6	3	4	1	2	1



FC Vol autre

		2000	2015	2016	2017	2018	2019	2020	2021	2022	2023	2024	2025
Steaming	Trim 1		2	1	2						1		
	Trim 2										1		
	Trim 3					2							
	Trim 4		1	1			1						
	Total		3	2	2	2	1				2		
Arrachage de sac à main	Trim 1	1	2			1							
	Trim 2			1	2	1							
	Trim 3									1			
	Total	1	2	1	2	2				1			
Vol à l'arraché	Trim 1	3	3	1	1	1	3	3	1	2	1	1	1
	Trim 2			1	4	1	5	3		3	4		1
	Trim 3	3	2		2	1	1		4	1			
	Trim 4	1	2		2	6	4		3		5	1	
	Total	7	7	2	9	9	13	6	8	6	10	2	2
Vol à la tire	Trim 1	14	15	13	20	12	20	17	6	3	11	2	7
	Trim 2	16	15	14	12	16	14	4	2	11	7	6	8
	Trim 3	12	7	18	9	9	13	9	13	10	6	4	
	Trim 4	7	19	14	22	20	13	5	10	7	7	5	
	Total	49	56	59	63	57	60	35	31	31	31	17	15
Vol à l'étalage	Trim 1	14	12	33	17	20	42	25	26	25	30	17	16
	Trim 2	9	34	16	30	16	24	28	18	22	20	21	26
	Trim 3	6	27	16	25	14	26	13	22	20	27	18	
	Trim 4	5	24	24	25	28	34	15	25	30	40	18	
	Total	34	97	89	97	78	126	81	91	97	117	74	42



FC Vol autre

		2000	2015	2016	2017	2018	2019	2020	2021	2022	2023	2024	2025
Vol par ruse	Trim 1	11	10	8	8	11	10	11	4	2	4	2	
	Trim 2	9	8	5	4	5	11	2	5	5	7	5	5
	Trim 3	10	9	5	4	5	5	7	5	3	3	5	
	Trim 4	3	9	16	8	8	15	2	3	3	1	6	
Total		33	36	34	24	29	41	22	17	13	15	18	5
Vol de métaux	Trim 1		1								1		1
	Trim 2				2				1		1		
	Trim 3		2						1	1	1	1	
	Trim 4				1	1			1	1			
Total			3		3	1			3	2	3	1	1
Vol sur les chantiers	Trim 1	1	4		3	2	3	1		1			1
	Trim 2	3	2		2	1	3		2	2	1		1
	Trim 3	1	4		1	2	1			3	2	3	
	Trim 4	2	5	1		3	1	1	1				
Total		7	15	1	6	8	8	2	3	6	3	3	2
Home-invasion	Trim 2											1	1
	Trim 3											1	
	Trim 4				1						1		
Total					1						1	2	1
Vol d'animaux	Trim 1									1			
	Trim 2							1					
	Trim 3		1			1							
	Trim 4								2	1			
Total			1			1		1	2	2			



FC Vol autre

		2000	2015	2016	2017	2018	2019	2020	2021	2022	2023	2024	2025
Vol de cargaison	Trim 2		1										
	Trim 3		1										
	Trim 4						1						
Total			2				1						



Criminalité ICT

		2000	2015	2016	2017	2018	2019	2020	2021	2022	2023	2024	2025
Fraude de cartes de paiements	Trim 1	2	42	31	17	18	25	8	9	18	22	17	3
	Trim 2	2	10	14	9	14	25	10	24	20	17	10	3
	Trim 3	2	10	9	8	7	17	12	13	11	11	15	
	Trim 4	1	28	8	10	18	14	20	9	17	16	13	
	Total	7	90	62	44	57	81	50	55	66	66	55	6
Phishing	Trim 1		2				1	1		5	1	2	14
	Trim 2					1	1	7	7		1	5	12
	Trim 3				1	1				1	1	10	
	Trim 4			2	3	2		1	1	1	1	9	
	Total		2		2	5	5	8	8	7	4	26	26
Ransomware	Trim 1												1
	Trim 2							1		1			
	Trim 4			1	1								
	Total			1	1			1		1			1
Shouldersurfing	Trim 1			5	3	7	12	1		2	2		
	Trim 2		3	2		2	4					3	1
	Trim 3				2		1	1	2	1		3	
	Trim 4		7		4	5	4	1		1	3		
	Total		10	7	9	14	21	3	2	4	5	6	1
Skimming	Trim 1		3		1		1			3	4		
	Trim 2		1	2	1		1		1	6			
	Trim 3		1				1						
	Trim 4		14	2	2	2			1	1	1		
	Total		19	4	4	2	3		2	10	5		



FC Autre

		2000	2015	2016	2017	2018	2019	2020	2021	2022	2023	2024	2025
Violence contre les métiers d'intérêt général	Trim 1		2					3	1			1	1
	Trim 2	1	2	1		1	1	2		1	1	1	1
	Trim 3			2	1	2			3		1		
	Trim 4	1	1		1	1		4	2		1		
Total		2	5	3	2	4	1	9	6	1	3	2	2
Viol collectif	Trim 2		1	1									
	Trim 3					1			1				
	Trim 4									1		1	
	Total		1	1		1			1	1		1	
Graffiti	Trim 1		1				2	3	2	1	3	1	2
	Trim 2		4			1		2		6	1	2	1
	Trim 3	1	6	1	3	1	2	2	5	5	2	3	
	Trim 4		1			1		1	4	4	11	2	
Total		1	12	1	3	3	4	8	11	16	17	8	3
Dégradation de voiture	Trim 1		30	7	8	26	27	35	17	24	25	29	14
	Trim 2	1	28	13	8	25	35	17	30	19	23	19	40
	Trim 3	17	34	10	9	26	28	23	19	19	21	17	
	Trim 4	11	22	9	44	29	22	8	32	30	37	16	
Total		29	114	39	69	106	112	83	98	92	106	81	54
Rixe au couteau	Trim 1			1		1							
	Trim 3			1		1		1					
	Trim 4							1	1				
	Total			2		2		2	1				



PH Violence intrafamiliale (VIF)

		2000	2015	2016	2017	2018	2019	2020	2021	2022	2023	2024	2025
VIF: physique, dans le couple	Trim 1		5	11	11	5	14	11	7	7	15	13	10
	Trim 2	2	10	10	9	12	14	15	11	18	11	9	12
	Trim 3		11	8	10	10	17	8	10	17	10	5	
	Trim 4	1	14	11	12	8	18	10	13	15	10	7	
	Total	3	40	40	42	35	63	44	41	57	46	34	22
VIF: physique, envers des descendants	Trim 1			1	2	1	3	1	2	2	4	3	3
	Trim 2	1	2	4	3	1	2	4	3	2	4	2	3
	Trim 3	1	2	6	6		4	3	2	3	2	1	
	Trim 4			3		4	1	2	5	4		4	
	Total	2	4	14	11	6	10	10	12	11	10	10	6
VIF: physique, envers d'autres membres	Trim 1		3	4	2	4	1	3	4	6	4	2	1
	Trim 2	5	2	5	3	2	2	6	5	4	1	2	
	Trim 3	8	7	3	2	4	3	6	1	5	6	1	
	Trim 4	4	3	3	3	1		1	2	7	4		
	Total	17	15	15	10	11	6	16	12	22	15	5	1
VIF: sexuelle, dans le couple	Trim 3						1				1		
	Total						1				1		
VIF: sexuelle, envers des descendants	Trim 1	2		1		1	1		2				
	Trim 2						1						
	Trim 3								3				
	Trim 4							1					
	Total	2		1		1	2	1	5				
VIF: sexuelle, envers d'autres membres	Trim 1								1				
	Total								1				



PH Violence intrafamiliale (VIF)

		2000	2015	2016	2017	2018	2019	2020	2021	2022	2023	2024	2025
VIF: psychique, dans le couple	Trim 1	7	3	10	12	9	9	16	8	7	8	4	2
	Trim 2	3	8	16	11	5	7	13	12	9	6	16	1
	Trim 3	3	17	12	4	8	4	10	17	10	7	3	
	Trim 4	3	10	4	5	5	15	7	10	10	8	18	
Total		16	38	42	32	27	35	46	47	36	29	41	3
VIF: psychique, envers des descendants	Trim 1		1		1	2			4	1	1		
	Trim 2			1	1	1		1	2		1	1	
	Trim 3						1		6		2	1	
	Trim 4								3	2		1	
Total			1	1	2	3	1	1	15	3	4	3	
VIF: psychique, envers d'autres membres	Trim 1		3	2			1	1	3	2		1	1
	Trim 2				2		2		1	2	1		
	Trim 3		2		1	2	4	2					
	Trim 4				2	3						1	
Total			5	2	5	5	7	3	4	4	1	2	1
VIF: économique, dans le couple	Trim 1		5	2			3		1				
	Trim 2		1				2		1	4	1	1	2
	Trim 3		2		1		2		1	1			
	Trim 4		3		2	1				1			
Total			11	2	3	1	7		3	6	1	1	2
VIF: économique, envers des descendants	Trim 1	1		1			1						
	Trim 3								1		1		
	Trim 4	1											
Total		2		1			1		1		1		



PH Violence intrafamiliale (VIF)

		2000	2015	2016	2017	2018	2019	2020	2021	2022	2023	2024	2025
VIF: économique, envers d'autres membres	Trim 1	3	5	2	1	3			1	1			
	Trim 2	5	2	2	1		1	1	2			2	
	Trim 3	1	1		1		1			2			
	Trim 4	1		2	4	2	1		1				
Total		10	8	6	7	5	3	1	4	3		2	



PH Hormones et dopage

		2000	2015	2016	2017	2018	2019	2020	2021	2022	2023	2024	2025
Dopage humain	Trim 1				1								
	Trim 2					1			1				
	Trim 3							1					
	Trim 4				2	1							
	Total				3	2			1	1			
Engraissement illégal	Trim 1										1		
	Trim 2								1				
	Total								1		1		



PH Drogues

		2000	2015	2016	2017	2018	2019	2020	2021	2022	2023	2024	2025
Vente de cocaïne	Trim 1		1				1		1	1		1	
	Trim 2				1		1	1		1			
	Trim 3					1							
	Trim 4		1		1			1					
Total			2		2	1	2	2	1	2		1	
Import-export de cocaïne	Trim 3				1								
	Trim 4							1					
	Total				1			1					
Import-export de drogues synthétiques	Trim 4							1					
Total								1					
Vente de drogues synthétiques	Trim 1			1									
	Trim 3				1	1	3						
	Trim 4							2	1				
	Total			1	1	1	3	2	1				
Production de cannabis (culture)	Trim 2		1	2					1	1			
	Trim 3					1	1	1					
	Total		1	2		1	1	1	1	1			



PH Trafic d'armes

		2000	2015	2016	2017	2018	2019	2020	2021	2022	2023	2024	2025
Commerce et production d'arme à feu et mun.	Trim 1			1									
	Trim 2							1					
	Trim 3		1			2				1			
	Trim 4						1						
Total			1	1		2	1	1		1			
Commerce et production d'arme non à feu	Trim 2		1										
	Trim 3		2										
	Total		3										



PH Traite des êtres humains

		2000	2015	2016	2017	2018	2019	2020	2021	2022	2023	2024	2025
TEH - exploitation économique	Trim 1			1									
	Trim 2				1								
	Trim 3	1	1										
	Trim 4		1										
Total		1	2	1		1							
TEH - exploitation sexuelle	Trim 1	1	1								1		
	Trim 2	2									1		
	Trim 3			1									
	Trim 4	2								1			
Total		5	1	1						1	2		



PH Violence dans l'espace public

		2000	2015	2016	2017	2018	2019	2020	2021	2022	2023	2024	2025
Violence physique (transport public)	Trim 1		2						2				1
	Trim 2	2	2		1		1	1	1			1	2
	Trim 3	1		2			1		1	1	3	1	
	Trim 4	3	3			1			1				
	Total	6	7	2	1	1	2	1	5	1	3	2	3
Violence physique (voie publique)	Trim 1	2	10	15	20	20	23	14	19	11	23	12	16
	Trim 2	2	26	15	21	18	28	14	18	28	25	22	13
	Trim 3	9	24	11	12	22	16	14	34	21	24	9	
	Trim 4	7	18	15	15	11	20	14	25	12	13	9	
	Total	20	78	56	68	71	87	56	96	72	85	52	29
Violence physique (autre endroit public)	Trim 1		1		1	1		1				2	
	Trim 2			1		1	2	1	1	1		1	
	Trim 3		2	1	4			1	1	4			
	Trim 4		1	1		2	1			2			
	Total		4	3	5	4	3	3	2	7		3	
Violence physique (endroit accessible au public)	Trim 1	9	14	8	16	8	15	8	4	11	7	5	3
	Trim 2	7	6	12	6	17	13	4	4	15	11	5	7
	Trim 3	10	11	7	22	12	12	8	8	10	5	8	
	Trim 4	6	15	11	9	11	9	7	8	11	11	10	
	Total	32	46	38	53	48	49	27	24	47	34	28	10
Violence sexuelle (transport public)	Trim 1			1									
	Trim 2	1											
	Trim 3	1											
	Trim 4								1				
	Total	2		1					1				



PH Violence dans l'espace public

		2000	2015	2016	2017	2018	2019	2020	2021	2022	2023	2024	2025
Violence sexuelle (voie publique)	Trim 1	1	1	2	1				1		1	2	
	Trim 2	1	1	2		1		1	1	1	4	3	1
	Trim 3		1	3	1		6	2	2	1	3	3	
	Trim 4	1	1	2			2		3			1	
Total		3	4	9	2	1	8	3	7	2	8	9	1
Violence sexuelle (autre endroit public)	Trim 1					1							
	Trim 2				1	1			1			1	
	Trim 3						1	1		1			
	Trim 4								1			1	
Total				1	2	1	1	2	1	1		2	
Violence sexuelle (endroit accessible au public)	Trim 1	2		3		1	1		1	4		1	1
	Trim 2		4		1	1	1			2	1		
	Trim 3	1	2	1			1	1	1	2	3		
	Trim 4	1	1		1	2	2	1	1	1	1	2	
Total		4	7	4	2	4	5	2	3	9	5	3	1
Violence psychique (transport public)	Trim 1		1		2	1	1	1		1			2
	Trim 2	1	1				2			2		1	1
	Trim 3		1		1	2				1			
	Trim 4		2				1						
Total		1	5		3	3	4	1		4		1	3
Violence psychique (voie publique)	Trim 1	3	10	21	16	17	14	17	14	6	12		15
	Trim 2	6	15	11	27	16	19	12	14	17	22	16	19
	Trim 3	2	12	11	12	25	11	15	16	15	14	14	
	Trim 4	6	9	4	15	12	25	8	14	14	14	12	
Total		17	46	47	70	70	69	52	58	52	62	42	34



PH Violence dans l'espace public

		2000	2015	2016	2017	2018	2019	2020	2021	2022	2023	2024	2025
Violence psychique (autre endroit public)	Trim 1			1	1		2	2	1	1	2	1	1
	Trim 2	1	1	1	1	1			3	1			2
	Trim 3		3	5	1					5	1		
	Trim 4			1			1	4	1	1			
Total		1	4	8	2	1	4	8	5	8	3	1	3
Violence psychique (endroit accessible au public)	Trim 1	5	7	11	13	4	7	5	10	4	8	5	4
	Trim 2	3	6	8	5	3	6	2	4	4	8	1	4
	Trim 3	5	7	5	7	7	5		4	5	7	7	
	Trim 4	5	8	6	9	7	4	4	4	10	4	9	
Total		18	28	30	34	21	22	11	22	23	27	22	8
Vol à main armée (transport public)	Trim 1	2											
Total		2											
Vol à main armée (voie publique)	Trim 1	1		1	1	1	1	1	1			1	
	Trim 2	1				1	1			2	1		1
	Trim 3	2		1		2	4		1		1		
	Trim 4	3	5	1		1	1						
Total		7	5	3	1	5	7	1	2	2	2	1	1
Vol à main armée (endroit accessible au public)	Trim 1	5	1			2				1			
	Trim 2	6		1								4	1
	Trim 3	5			2	1		1		3			
	Trim 4	5	2		2		1	1					
Total		21	3	1	4	3	1	2		4		4	1
Vol avec violence sans arme (transport public)	Trim 1	2		1							2	1	
	Trim 2	1			1								
	Trim 3									1			
	Trim 4	1	2						1				
Total		4	2	1	1				1	1	2	1	



PH Violence dans l'espace public

		2000	2015	2016	2017	2018	2019	2020	2021	2022	2023	2024	2025
Vol avec violence sans arme (voie publique)	Trim 1	7	5	5	7	5	8	1		3	2	3	1
	Trim 2	4	3	4	2	2	7	3	3	3	9	2	3
	Trim 3	6	4		2	7	5	2	3	5	2	3	
	Trim 4	6	11	11	4	2	1	1	2	3	1	4	
Total		23	23	20	15	16	21	7	8	14	14	12	4
Vol avec violence sans arme (autre endroit public)	Trim 1	1					2			1			
	Trim 2	1		1	1			1					1
	Trim 3				1				1				
Total		2		1	2		2	1	1	1			1
Vol avec violence sans arme (endr. acces. au pub.)	Trim 1	6	2		2	2	3	4		2	3		
	Trim 2	1		4	3	2	1	3		2	3		1
	Trim 3	2	5	3	3	2	3	2	3				
	Trim 4	5	4	3	2	3	3	1	3			2	
Total		14	11	10	10	9	10	10	6	4	6	2	1



PH Autre

		2000	2015	2016	2017	2018	2019	2020	2021	2022	2023	2024	2025
Faux policiers	Trim 1		4		2	2		6					
	Trim 2		6	3			1			2			1
	Trim 3		2		1				1			1	
	Trim 4		2	2	4	1	3			1	1		
	Total			14	5	7	3	4	6	1	3	1	1
Terrorisme, extrémisme et radicalisme	Trim 1						1					1	
	Trim 2											1	
	Trim 3		1										
	Trim 4		3	1	1					1			
	Total			4	1	1		1			1		2
Cyberharcèlement	Trim 1	6	18	9	16	20	10	8	10	6	9	15	7
	Trim 2	4	12	11	13	10	11	7	15	8	13	8	4
	Trim 3	6	13	9	13	14	14	7	11	12	9	8	
	Trim 4		13	10	11	11	20	12	9	5	11	8	
	Total	16	56	39	53	55	55	34	45	31	42	39	11
Fraude à l'identité	Trim 1	3	5	9	10	5	9	8	11	8	6	4	4
	Trim 2	2	9	5	16	3	8	5	4	3	9	4	1
	Trim 3		2	10	3	8	6	3	3	3	9	4	
	Trim 4	4	5	6	7	1	4	4	4	11	7	3	
	Total	9	21	30	36	17	27	20	22	25	31	15	5



POLICE LOCALE DE WATERLOO

2024

FC Vol moyen de transport

	Jan	Fév	Mar	Avr	Mai	Juin	Juil	Août	Sep	Oct	Nov	Déc	Total
Vol de voiture				1	1	1			1	2		1	7
Vol de moto												1	1
Carjacking										1			1
Vol de vélo	2	4	2	3	3	4	2	2	2	1	1		26

FC Cambriolage

	Jan	Fév	Mar	Avr	Mai	Juin	Juil	Août	Sep	Oct	Nov	Déc	Total
Cambriolage dans habitation	11	23	6	6	10	8	9	10	12	22	19	30	166
Cambriolage ds entreprise ou commerce		1	1	2	1	5	1		2	4			17
Cambriolage ds service public ou bâtiment administ			1					1	1				3
Cambriolage dans bâtiment (total)	11	24	8	8	11	13	10	11	15	26	19	30	186

FC Vol autre

	Jan	Fév	Mar	Avr	Mai	Juin	Juil	Août	Sep	Oct	Nov	Déc	Total
Vol à main armée	1			1	2	3	1						8
Vol avec violence sans arme	1	3		1	1	1		1	2	5		1	16
Vol dans ou sur un véhicule	8	5	2	8	8	4	11	2	8	3	2	4	65
Vol d'armes et explosifs	1								1				2
Vol à l'arraché		1									1		2
Vol à la tire	1	1		2		4	2	1	1	1	2	2	17
Vol à l'étalage	7	4	6	6	6	9	5	5	8	4	5	9	74
Vol par ruse		1	1	1	3	1	3	1	1	2	2	2	18
Vol de métaux									1				1
Vol sur les chantiers								2	1				3
Home-invasion				1			1						2



Criminalité ICT

	Jan	Fév	Mar	Avr	Mai	Juin	Juil	Août	Sep	Oct	Nov	Déc	Total
Fraude de cartes de paiements	4	6	7	2	3	5	9	4	2	5	4	4	55
Phishing		1	1		4	1	2	4	4	2	6	1	26
Shouldersurfing						3	3						6

FC Autre

	Jan	Fév	Mar	Avr	Mai	Juin	Juil	Août	Sep	Oct	Nov	Déc	Total
Violence contre les métiers d'intérêt général			1			1							2
Viol collectif											1		1
Graffiti			1		1	1		1	2	1		1	8
Dégradation de voiture	8	11	10	3	8	8	6	5	6	4	7	5	81

PH Violence intrafamiliale (VIF)

	Jan	Fév	Mar	Avr	Mai	Juin	Juil	Août	Sep	Oct	Nov	Déc	Total
VIF: physique, dans le couple	4	4	5	4		5	3		2	1	3	3	34
VIF: physique, envers des descendants		2	1	1	1		1			1	2	1	10
VIF: physique, envers d'autres membres		2		2			1						5
VIF: psychique, dans le couple	3		1	2	11	3		1	2	8	5	5	41
VIF: psychique, envers des descendants						1		1		1			3
VIF: psychique, envers d'autres membres	1											1	2
VIF: économique, dans le couple				1									1
VIF: économique, envers d'autres membres				1	1								2

PH Drogues

	Mar	Total
Vente de cocaïne	1	1



PH Violence dans l'espace public

	Jan	Fév	Mar	Avr	Mai	Juin	Juil	Août	Sep	Oct	Nov	Déc	Total
Violence physique (transport public)						1	1						2
Violence physique (voie publique)	4	5	3	6	10	6	2	3	4	4	2	3	52
Violence physique (autre endroit public)			2	1									3
Violence physique (endroit accessible au public)	3	1	1	3	1	1	2	4	2	5	3	2	28
Violence sexuelle (voie publique)		1	1		1	2	1	1	1		1		9
Violence sexuelle (autre endroit public)					1					1			2
Violence sexuelle (endroit accessible au public)		1									1	1	3
Violence psychique (transport public)					1								1
Violence psychique (voie publique)				4	2	10	5	5	4	5	4	3	42
Violence psychique (autre endroit public)		1											1
Violence psychique (endroit accessible au public)	2	1	2		1		1	1	5	3	1	5	22
Vol à main armée (voie publique)	1												1
Vol à main armée (endroit accessible au public)					1	3							4
Vol avec violence sans arme (transport public)		1											1
Vol avec violence sans arme (voie publique)	1	2		1	1			1	2	3		1	12
Vol avec violence sans arme (endr. acces. au pub.)										2			2

PH Autre

	Jan	Fév	Mar	Avr	Mai	Juin	Juil	Août	Sep	Oct	Nov	Déc	Total
Faux policiers									1				1
Terrorisme, extrémisme et radicalisme		1		1									2
Cyberharcèlement	9	2	4	4	1	3	2	5	1	3	4	1	39
Fraude à l'identité		2	2		3	1	2	1	1		1	2	15



2025

FC Vol moyen de transport

	Jan	Fév	Mar	Avr	Mai	Juin	Total
Vol de voiture		1	3	2	2	1	9
Carjacking					1		1
Vol de vélomoteur				1			1
Vol de vélo	3	6	2	1	1	2	15

FC Cambriolage

	Jan	Fév	Mar	Avr	Mai	Juin	Total
Cambriolage dans habitation	13	12	18	7	8	13	71
Cambriolage ds entreprise ou commerce	1	1			1	1	4
Cambriolage dans bâtiment (total)	14	13	18	7	9	14	75

FC Vol autre

	Jan	Fév	Mar	Avr	Mai	Juin	Total
Vol à main armée				1	1	1	3
Vol avec violence sans arme	1			1	5	1	8
Vol dans ou sur un véhicule	5		3	4		4	16
Vol d'armes et explosifs	1						1
Vol à l'arraché	1				1		2
Vol à la tire	3	3	1	2	2	4	15
Vol à l'étalage	4	8	4	6	8	12	42
Vol par ruse				2	1	2	5
Vol de métaux		1					1
Vol sur les chantiers		1		1			2
Home-invasion						1	1



Criminalité ICT

	Jan	Fév	Mar	Avr	Mai	Juin	Total
Fraude de cartes de paiements	1	1	1			3	6
Phishing	7	2	5	5	5	2	26
Ransomware	1						1
Shouldersurfing						1	1

FC Autre

	Jan	Fév	Mar	Avr	Mai	Juin	Total
Violence contre les métiers d'intérêt général			1	1			2
Graffiti			2	1			3
Dégradation de voiture	7	3	4	15	18	7	54

PH Violence intrafamiliale (VIF)

	Jan	Fév	Mar	Avr	Mai	Juin	Total
VIF: physique, dans le couple	2	1	7	5	3	4	22
VIF: physique, envers des descendants		2	1	1	2		6
VIF: physique, envers d'autres membres			1				1
VIF: psychique, dans le couple		1	1	1			3
VIF: psychique, envers d'autres membres			1				1
VIF: économique, dans le couple					1	1	2



PH Violence dans l'espace public

	Jan	Fév	Mar	Avr	Mai	Juin	Total
Violence physique (transport public)			1		1	1	3
Violence physique (voie publique)	4	4	8	5	3	5	29
Violence physique (endroit accessible au public)	2	1		2	2	3	10
Violence sexuelle (voie publique)					1		1
Violence sexuelle (endroit accessible au public)	1						1
Violence psychique (transport public)	1		1			1	3
Violence psychique (voie publique)	6	1	8	10	4	5	34
Violence psychique (autre endroit public)	1			2			3
Violence psychique (endroit accessible au public)	2	2		3		1	8
Vol à main armée (voie publique)				1			1
Vol à main armée (endroit accessible au public)					1		1
Vol avec violence sans arme (voie publique)	1				3		4
Vol avec violence sans arme (autre endroit public)					1		1
Vol avec violence sans arme (endr. acces. au pub.)						1	1

PH Autre

	Jan	Fév	Mar	Avr	Mai	Juin	Total
Faux policiers				1			1
Cyberharcèlement	3	3	1	1	1	2	11
Fraude à l'identité	3		1		1		5

STATISTIQUES POLICIERES DE CRIMINALITE

LIEU DE PERPETRATION: ZONE DE POLICE

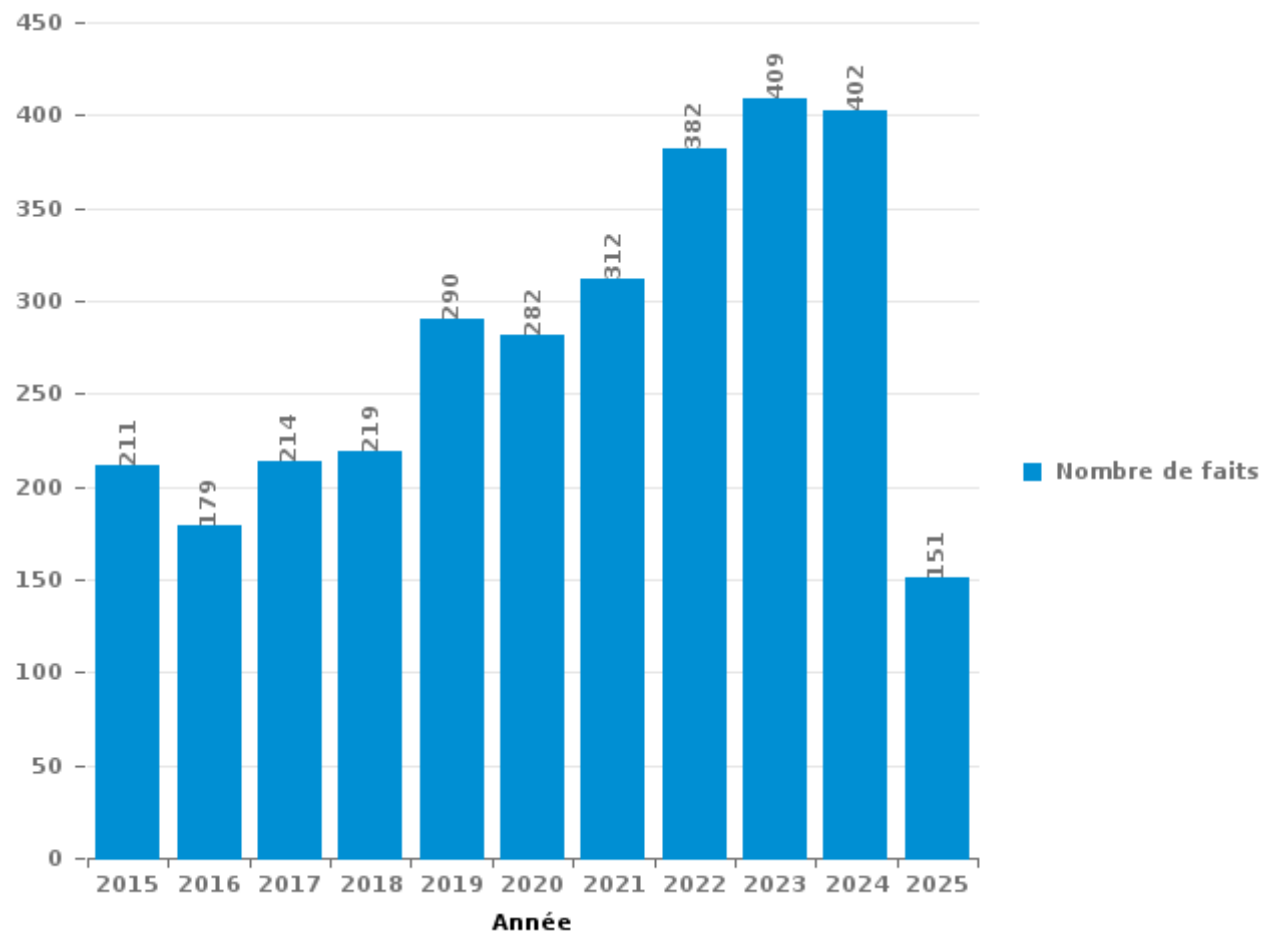
POLICE LOCALE DE WATERLOO

PARTIE III : ICT



POLICE LOCALE DE WATERLOO

Nombre total de délits avec un élément ICT/online, depuis 2015





Criminalité ICT/online au sens strict

Infractions (exhaustif)

	2015	2016	2017	2018	2019	2020	2021	2022	2023	2024	2025
Criminalité informatique: Faux en informatique:	3	1	2	2	3	1	10	21	22	25	14
Criminalité informatique: Fraude informatique:	104	79	77	88	141	137	145	185	228	258	90
Criminalité informatique: Hacking:	8	6	6	5	9	10	9	10	4	11	1
Criminalité informatique: Sabotage:	4	4	1	2		2	1	2		1	1
Infr. contre autres valeurs morales et sentiments: Violation de communication par particulier:		1									
Total:	119	91	86	97	153	150	165	218	254	295	106

Figures criminelles (à considérer spécifiquement – ne pas additionner avec d'autres éléments – risque de double comptage!)

	2015	2016	2017	2018	2019	2020	2021	2022	2023	2024	2025
Fraude de cartes de paiements	90	62	44	57	81	50	55	66	66	55	6
Phishing	2		2	5	5	8	8	7	4	26	26
Ransomware		1	1			1		1			1
Shouldersurfing	10	7	9	14	21	3	2	4	5	6	1
Skimming	19	4	4	2	3		2	10	5		



Criminalité ICT/online au sens large

Infractions (uniquement si code-fait existe)

	2015	2016	2017	2018	2019	2020	2021	2022	2023	2024	2025
Fraude: Escroquerie: Fraude par internet	28	28	61	43	57	74	86	114	87	57	30
Infr. contre autres valeurs morales et sentiments: Cyberlokkung (leurre de mineur par ICT):					1						
Infr. contre les moeurs: Grooming (contact par ICT avec mineur < 16 ans):				2							
Infr. contre les moeurs: Pornographie infantine: Accès pornographie infantine via technologie			2		1		1	1			
Infr. contre les moeurs: Voyeurisme: Diffusion enregistrement nudité ou intimité		2		3	2	2	1	1			
Total:	28	30	63	48	61	76	88	116	87	57	30

Figures criminelles (à considérer spécifiquement – ne pas additionner avec d'autres éléments – risque de double comptage!)

	2015	2016	2017	2018	2019	2020	2021	2022	2023	2024	2025
Cyberharcèlement	56	39	53	55	55	34	45	31	42	39	11

STATISTIQUES POLICIERES DE CRIMINALITE

LIEU DE PERPETRATION: ZONE DE POLICE

POLICE LOCALE DE WATERLOO

PARTIE IV : DESTINATION LIEU



POLICE LOCALE DE WATERLOO

Vol et extorsion

	2000	2015	2016	2017	2018	2019	2020	2021	2022	2023	2024	2025
Habitation: maison	507	223	235	241	247	267	163	147	217	192	145	62
Magasin	341	164	172	180	131	183	134	124	137	145	95	48
Voie publique	201	153	178	133	162	211	122	155	172	169	115	41
Parking	48	54	58	51	71	71	57	53	42	25	20	14
Horeca	67	74	57	62	56	61	20	21	15	32	27	9
Moyen de transport: voiture	66	87	134	97	58	19	6	4	2	2	1	
Habitation: appartement	29	24	34	32	36	43	48	30	48	57	34	14
Inconnue	124	28	15	23	16	18	20	22	18	14	12	10
Habitation: non précisée	8	12	15	16	21	16	11	13	16	15	10	8
Institution d'enseignement	41	21	13	13	12	10	6	4	4	5	2	3
Entreprise	30	11	11	9	7	5	4	5	6	5	7	2
Habitation: allée	27	5	8	2	8	11	10	5	10	5	8	1
Autre	1	20	11	10	11	11	8	3	9	3	5	2
Infrastructure sportive	16	10	15	5	6	5	7	6	8	2	6	3
Habitation: dépendances	9	6	13	5	4	6	8	12	8	6	4	1
Habitation: garage	6	6	6	4	2	5	14	5	11	10	7	2
Banque / institution financière	8	5	9	3	12	13	3	7	1	6	5	1
Moyen de transport: autre	3	18	20	17	6	4			1	1		
Chantier	7	15	1	6	8	8	2	3	6	3	3	2
Station de bus / métro et gare de chemin de fer	10	5	3	4	5	3	4	5	8	8	4	3
Culture et loisirs	16	3	3	9	6	7	4	2	2	1	3	3
Moyen de transport: camion	3	9	17	10	5	2	2	1		1		
Médecin / dentiste / pharmacien	3	6	6	5	1		2	3	4	3	3	5
Service public	6	3	5	6	2	4	5	1	3		5	
Terrain	9	2	3	4	2	1	2	2	3	3	4	2
Emplacement de vélo			2	3	4	1	4	9	6	4	1	2
Maison de repos	1	6	3	2	2	2	2		4	7	4	2
Service	3	4	3	3	5	3	5	5	1	1		1
Moyen de transport: train / tram / métro	6	3	1		2	2	2	2	1	2	2	2
Station essence	6	1	1	1		2		2	2		1	
Edifice religieux / lieu du culte	5	1			1	1	3			2	1	1
Bâtiment administratif	1	3	2		2	2	2		1		1	
Habitation: autre		3	2	1				2	1		2	
Moyen de transport: autobus / autocar	1	1		1	1	2		1		1	1	2
Maison de débauche		1	2	2			1	1	1	1		1
Stade	1	1	1	1	1		1	1		1		
Guichet automatique	5	1							1			
Cimetière	1								1	2		
Hôpital	2	1	1									
Arrêt de bus / tram		1										
Total	1.618	991	1.060	961	913	999	682	656	770	734	538	247

FPF/DGR/DRI/BIPOL - Statistiques policières de criminalité (date de clôture: 31/10/2025)

Les données pour les années 2001 jusqu'à 2014 ne sont plus publiées mais restent disponibles sur demande auprès du service BIPOL.

Les données pour 2025 ne concernent que le 1er semestre.



POLICE LOCALE DE WATERLOO

Dégradation de la propriété

	2000	2015	2016	2017	2018	2019	2020	2021	2022	2023	2024	2025
Voie publique	88	36	17	37	41	77	71	85	85	93	70	55
Parking	19	10	13	10	23	27	21	26	37	32	21	13
Habitation: résidence principale	27	23	8	9	25	31	28	16	31	20	20	10
Moyen de transport: voiture	23	52	12	22	42	16	2	1	3	1		1
Magasin	15	7	4	2	7	5	5	5	8	6	2	1
Inconnue	46	2				3	1	5	2	4	1	
Moyen de transport: autre		28	3	9	9							
Habitation: allée	13	1			4	1	3	6	4	3	4	2
Horeca	12	3	2	1	1	5	3	4	2	1	3	1
Habitation: non précisée	4	4		2	3	4	3	3	1	2	6	1
Habitation: jardin	4		2	4	1	2	7	2	4	1	3	1
Bureau de police		2		1	1	1	3	5	5	1	5	2
Entreprise	15						1			1	2	
Habitation: garage	6		1	2	1		2	1		3	3	
Institution d'enseignement	8	2		2		2		1	1	1	1	
Autre		3					1	6		3	2	
Habitation: dépendances	8				1		2	2		1	1	
Infrastructure sportive	3				2	2	2	2	1	3		
Terrain	1	3			1	1	2	1	2	3		1
Culture et loisirs	1	1			1	1	2	3	1		1	1
Service public	6	1				2					1	
Bâtiment administratif				1	1	1		2		3		1
Habitation: résidence secondaire	1	3					1	1			3	
Chantier	2	4			1			1				
Edifice religieux / lieu du culte	1	1		2	1		1					
Station de bus / métro et gare de chemin de fer	1	2					1	1	1			
Médecin / dentiste / pharmacien	1	1				1		1			1	
Service	2			1				1				
Banque / institution financière	2									1		
Maison de repos		1			1							
Station essence			1							1		
Arrêt de bus / tram									1			
Cimetière							1					
Emplacement de vélo											1	
Stade											1	
Total	309	190	63	105	167	182	163	181	189	184	152	90

FPF/DGR/DRI/BIPOL - Statistiques policières de criminalité (date de clôture: 31/10/2025)
 Les données pour les années 2001 jusqu'à 2014 ne sont plus publiées mais restent disponibles sur demande auprès du service BIPOL.
 Les données pour 2025 ne concernent que le 1er semestre.



POLICE LOCALE DE WATERLOO

Infractions contre l'intégrité physique

	2000	2015	2016	2017	2018	2019	2020	2021	2022	2023	2024	2025
Voie publique	33	84	68	83	87	103	66	119	84	90	71	39
Habitation	26	53	71	66	44	74	83	69	74	71	68	24
Horeca	13	18	20	22	18	12	8	5	19	6	7	4
Parking	4	15	8	16	16	23	10	12	13	16	7	4
Magasin	5	2	4	8	4	11	9	8	5	4	6	2
Institution d'enseignement	9	3	2	4	2	3	4	4	3	8	9	3
Inconnue	20	3	1		3	2	3	5	6	2	3	1
Autre		3	1	2	6	5	2	3	5	3	1	
Station de bus / métro et gare de chemin de fer	1	7		2	1		1	2	2		1	3
Habitation: jardin	1	2			1	2	4	5	1	1	1	
Terrain	1	2	2		4	1		1	1	2	2	1
Culture et loisirs	2	5	2		2	1		1			2	
Entreprise	2	1	1		4	3		1	2			1
Maison de débauche		2	2	1	5	1		2	2			
Moyen de transport: autre		6	2	1	1			1	1		1	1
Infrastructure sportive			2		1		1		1	3	1	2
Moyen de transport: train / tram / métro	4		1	1	1	2		1				
Service				4		1				1	1	
Bureau de police					1	2		1	1		1	
Service public		1		1		1	1			1	1	
Maison de repos			1		1	1			1	1		
Arrêt de bus / tram	1							1		2		
Habitation: allée	1	1	2									
Moyen de transport: autobus / autocar	1	1									1	1
Médecin / dentiste / pharmacien					1			1	1			
Bâtiment administratif			1							1		
Edifice religieux / lieu du culte	1			1								
Hôpital						1						1
Stade		1			1							
Banque / institution financière											1	
Station essence									1			
Total	125	210	191	212	204	249	192	242	223	213	186	85

STATISTIQUES POLICIERES DE CRIMINALITE

LIEU DE PERPETRATION: ZONE DE POLICE

POLICE LOCALE DE WATERLOO

PARTIE V : ZONE DE POLICE vs. TYPOLOGIE



Typologie de la zone: Catégorie 3

Zone de police
BALEN - DESSEL - MOL
DEMERDAL - DSZ
GAVERS
HEKLA
LOKEREN
MEETJESLAND CENTRUM
MINOS
POLICE ANS - ST-NICOLAS
POLICE BORAINÉ
POLICE DE SERAING - NEUPRE
POLICE LOCALE DE WATERLOO
POLICE LOCALE MARIEMONT
POLICE LOCALE VILLE ATH
POLICE LOCALE WAVRE
POLITIE REGIO TURNHOUT
POLITIEZONE AARSCHOT
POLITIEZONE NOORD
PZ BRASSCHAAT
PZ BREDENE/DE HAAN
PZ CARMA



CRIMINALITE ENREGISTREE : ZONE DE POLICE vs TYPOLOGIE

PZ DAMME/KNOKKE-HEIST
PZ DEINZE/ZULTE/LIEVEGEM
PZ DENDERMONDE
PZ DILBEEK
PZ GEEL/LAAKDAL/MEERHOUT
PZ GINGELOM/NIEUWERKERKEN/SINT-TRUIDEN
PZ GRIMBERGEN
PZ HASPENGOUW
PZ LIER
PZ RONSE
PZ SCHOTEN
PZ VLAAMSE ARDENNEN
PZ ZAVENTEM
PZ ZENNEVALLEI
REGIO RHODE & SCHELDE
VILVOORDE - MACHELEN
WOKRA
ZONE DE BRAINE-L'ALLEUD
ZONE DE POLICE DE MOUSCRON
ZONE DES TRIEUX
ZONE NETELAND
ZONE NIVELLES - GENAPPE
ZONE RHODE
ZP AISEAU-PRESLES/CHATELET/FARCIENNES



CRIMINALITE ENREGISTREE : ZONE DE POLICE vs TYPOLOGIE

ZP AWANS/GRACE-HOLLOGNE
ZP BEYNE-FLERON-SOUMAGNE
ZP FLEMALLE
ZP HERSTAL
ZP HUY



CRIMINALITE ENREGISTREE : ZONE DE POLICE vs TYPOLOGIE

Typologie de la zone: Catégorie 3

Figure criminelle/phénomène	Niveau	% 2021 - 2022	% 2022 - 2023	% 2023 - 2024
Vol de voiture	ZONE DE POLICE	23,1%	-43,8%	-22,2%
	TYPLOGIE	7,5%	16,6%	-5,6%
Vol de moto	ZONE DE POLICE	0,0%	0,0%	0,0%
	TYPLOGIE	-1,6%	19,4%	-0,7%
Carjacking	ZONE DE POLICE	/	/	/
	TYPLOGIE	35,7%	-15,8%	37,5%
Homejacking	ZONE DE POLICE	-100,0%	/	/
	TYPLOGIE	-11,8%	6,7%	-6,3%
Vol dans les garages	ZONE DE POLICE	200,0%	-100,0%	/
	TYPLOGIE	-15,6%	21,5%	-39,2%
Vol de vélomoteur	ZONE DE POLICE	50,0%	-66,7%	-100,0%
	TYPLOGIE	18,7%	13,8%	-14,5%
Vol de vélo	ZONE DE POLICE	-19,2%	-4,8%	-35,0%
	TYPLOGIE	12,9%	2,2%	-16,0%
Cambriolage dans habitation	ZONE DE POLICE	62,0%	-6,6%	-30,5%
	TYPLOGIE	11,9%	-1,4%	-2,8%
Cambriolage ds entreprise ou commerce	ZONE DE POLICE	27,3%	-42,9%	6,3%
	TYPLOGIE	-1,9%	15,2%	-14,4%
Cambriolage ds service public ou bâtiment administ	ZONE DE POLICE	50,0%	-33,3%	50,0%
	TYPLOGIE	-5,8%	20,0%	-15,0%
Vol au bélier	ZONE DE POLICE	/	/	/
	TYPLOGIE	25,0%	120,0%	0,0%



CRIMINALITE ENREGISTREE : ZONE DE POLICE vs TYPOLOGIE

Figure criminelle/phénomène	Niveau	% 2021 - 2022	% 2022 - 2023	% 2023 - 2024
Cambriolage dans bâtiment (total)	ZONE DE POLICE	57,7%	-10,5%	-27,6%
	TYPOLOGIE	9,1%	1,7%	-5,1%
Vol à main armée	ZONE DE POLICE	133,3%	-42,9%	100,0%
	TYPOLOGIE	-3,4%	3,8%	9,2%
Vol avec violence sans arme	ZONE DE POLICE	33,3%	-18,8%	-38,5%
	TYPOLOGIE	26,6%	-1,4%	-6,6%
Vol dans ou sur un véhicule	ZONE DE POLICE	-5,0%	-2,1%	-30,1%
	TYPOLOGIE	11,5%	-9,4%	-2,8%
Sacjacking dans une voiture	ZONE DE POLICE	/	/	/
	TYPOLOGIE	300,0%	-62,5%	-66,7%
Vol d'armes et explosifs	ZONE DE POLICE	33,3%	-75,0%	100,0%
	TYPOLOGIE	5,8%	2,0%	-7,8%
Steaming	ZONE DE POLICE	/	/	-100,0%
	TYPOLOGIE	100,0%	77,8%	-50,0%
Arrachage de sac à main	ZONE DE POLICE	/	-100,0%	/
	TYPOLOGIE	26,3%	-10,4%	-25,6%
Vol à l'arraché	ZONE DE POLICE	-25,0%	66,7%	-80,0%
	TYPOLOGIE	11,7%	1,8%	3,7%
Vol à la tire	ZONE DE POLICE	0,0%	0,0%	-45,2%
	TYPOLOGIE	26,0%	-5,1%	-11,2%
Vol à l'étalage	ZONE DE POLICE	6,6%	20,6%	-36,8%
	TYPOLOGIE	13,7%	1,6%	2,8%
Vol par ruse	ZONE DE POLICE	-23,5%	15,4%	20,0%
	TYPOLOGIE	7,9%	6,4%	-7,4%



CRIMINALITE ENREGISTREE : ZONE DE POLICE vs TYPOLOGIE

Figure criminelle/phénomène	Niveau	% 2021 - 2022	% 2022 - 2023	% 2023 - 2024
Vol de métaux	ZONE DE POLICE	-33,3%	50,0%	-66,7%
	TYPOLOGIE	36,0%	-8,6%	-6,0%
Vol sur les chantiers	ZONE DE POLICE	100,0%	-50,0%	0,0%
	TYPOLOGIE	24,0%	-12,8%	-5,9%
Home-invasion	ZONE DE POLICE	/	/	100,0%
	TYPOLOGIE	-26,5%	16,0%	0,0%
Vol d'animaux	ZONE DE POLICE	0,0%	-100,0%	/
	TYPOLOGIE	-10,4%	-18,3%	17,3%
Vol de cargaison	ZONE DE POLICE	/	/	/
	TYPOLOGIE	-6,7%	2,0%	32,9%
Fraude de cartes de paiements	ZONE DE POLICE	20,0%	0,0%	-16,7%
	TYPOLOGIE	34,0%	-2,1%	-14,2%
Phishing	ZONE DE POLICE	-12,5%	-42,9%	550,0%
	TYPOLOGIE	-10,7%	-4,2%	-3,4%
Ransomware	ZONE DE POLICE	/	-100,0%	/
	TYPOLOGIE	37,5%	0,0%	0,0%
Shouldersurfing	ZONE DE POLICE	100,0%	25,0%	20,0%
	TYPOLOGIE	28,3%	32,5%	-52,0%
Skimming	ZONE DE POLICE	400,0%	-50,0%	-100,0%
	TYPOLOGIE	79,6%	-31,8%	-31,7%
Violence contre les métiers d'intérêt général	ZONE DE POLICE	-83,3%	200,0%	-33,3%
	TYPOLOGIE	20,1%	8,1%	2,9%
Viol collectif	ZONE DE POLICE	0,0%	-100,0%	/
	TYPOLOGIE	-4,7%	-9,8%	-21,6%



CRIMINALITE ENREGISTREE : ZONE DE POLICE vs TYPOLOGIE

Figure criminelle/phénomène	Niveau	% 2021 - 2022	% 2022 - 2023	% 2023 - 2024
Graffiti	ZONE DE POLICE	45,5%	6,3%	-52,9%
	TYPOLOGIE	44,1%	-5,3%	-13,7%
Dégradation de voiture	ZONE DE POLICE	-6,1%	15,2%	-23,6%
	TYPOLOGIE	2,8%	-1,5%	1,9%
Rixe au couteau	ZONE DE POLICE	-100,0%	/	/
	TYPOLOGIE	-10,7%	-8,8%	0,9%
VIF: physique, dans le couple	ZONE DE POLICE	39,0%	-19,3%	-26,1%
	TYPOLOGIE	10,2%	3,4%	-0,7%
VIF: physique, envers des descendants	ZONE DE POLICE	-8,3%	-9,1%	0,0%
	TYPOLOGIE	3,1%	15,3%	8,4%
VIF: physique, envers d'autres membres	ZONE DE POLICE	83,3%	-31,8%	-66,7%
	TYPOLOGIE	1,7%	9,2%	-0,4%
VIF: sexuelle, dans le couple	ZONE DE POLICE	/	/	-100,0%
	TYPOLOGIE	-12,8%	29,3%	-3,8%
VIF: sexuelle, envers des descendants	ZONE DE POLICE	-100,0%	/	/
	TYPOLOGIE	-58,6%	-61,7%	-60,9%
VIF: sexuelle, envers d'autres membres	ZONE DE POLICE	-100,0%	/	/
	TYPOLOGIE	0,0%	-18,8%	7,7%
VIF: psychique, dans le couple	ZONE DE POLICE	-23,4%	-19,4%	41,4%
	TYPOLOGIE	6,8%	-1,1%	-0,5%
VIF: psychique, envers des descendants	ZONE DE POLICE	-80,0%	33,3%	-25,0%
	TYPOLOGIE	13,7%	-1,0%	16,3%
VIF: psychique, envers d'autres membres	ZONE DE POLICE	0,0%	-75,0%	100,0%
	TYPOLOGIE	-14,5%	17,4%	13,7%



CRIMINALITE ENREGISTREE : ZONE DE POLICE vs TYPOLOGIE

Figure criminelle/phénomène	Niveau	% 2021 - 2022	% 2022 - 2023	% 2023 - 2024
VIF: économique, dans le couple	ZONE DE POLICE	100,0%	-83,3%	0,0%
	TYPOLOGIE	2,9%	-11,4%	5,8%
VIF: économique, envers des descendants	ZONE DE POLICE	-100,0%	/	-100,0%
	TYPOLOGIE	8,3%	10,3%	2,3%
VIF: économique, envers d'autres membres	ZONE DE POLICE	-25,0%	-100,0%	/
	TYPOLOGIE	24,8%	9,8%	0,7%
Dopage humain	ZONE DE POLICE	-100,0%	/	/
	TYPOLOGIE	-6,9%	-6,5%	-42,6%
Engraissement illégal	ZONE DE POLICE	-100,0%	/	-100,0%
	TYPOLOGIE	-37,5%	20,0%	0,0%
Vente de cocaïne	ZONE DE POLICE	100,0%	-100,0%	/
	TYPOLOGIE	-0,8%	21,7%	6,9%
Import-export de cocaïne	ZONE DE POLICE	/	/	/
	TYPOLOGIE	-4,0%	29,2%	-3,2%
Production de drogues synthétiques	ZONE DE POLICE	/	/	/
	TYPOLOGIE	8,3%	-23,1%	5,0%
Import-export de drogues synthétiques	ZONE DE POLICE	/	/	/
	TYPOLOGIE	-65,0%	50,0%	38,1%
Vente de drogues synthétiques	ZONE DE POLICE	-100,0%	/	/
	TYPOLOGIE	-20,1%	21,1%	9,5%
Production de cannabis (culture)	ZONE DE POLICE	0,0%	-100,0%	/
	TYPOLOGIE	-11,8%	-24,0%	-8,8%
Import-export de cannabis en grande quantité	ZONE DE POLICE	/	/	/
	TYPOLOGIE	-70,6%	40,0%	128,6%



CRIMINALITE ENREGISTREE : ZONE DE POLICE vs TYPOLOGIE

Figure criminelle/phénomène	Niveau	% 2021 - 2022	% 2022 - 2023	% 2023 - 2024
Vente de cannabis en grande quantité	ZONE DE POLICE	/	/	/
	TYPOLOGIE	10,3%	-12,5%	17,9%
Import-export d'héroïne	ZONE DE POLICE	/	/	/
	TYPOLOGIE	-43,8%	33,3%	33,3%
Vente-traffic d'héroïne	ZONE DE POLICE	/	/	/
	TYPOLOGIE	-18,8%	21,2%	-19,0%
Commerce et production d'arme à feu et mun.	ZONE DE POLICE	/	-100,0%	/
	TYPOLOGIE	12,1%	16,2%	-4,7%
Commerce et production d'arme non à feu	ZONE DE POLICE	/	/	/
	TYPOLOGIE	60,0%	-25,0%	116,7%
TEH - exploitation économique	ZONE DE POLICE	/	/	/
	TYPOLOGIE	-34,2%	24,0%	-16,1%
TEH - exploitation sexuelle	ZONE DE POLICE	/	100,0%	-100,0%
	TYPOLOGIE	1,1%	42,0%	-2,4%
Violence physique (transport public)	ZONE DE POLICE	-80,0%	200,0%	-33,3%
	TYPOLOGIE	29,3%	26,0%	-5,1%
Violence physique (voie publique)	ZONE DE POLICE	-25,0%	18,1%	-38,8%
	TYPOLOGIE	12,8%	3,2%	2,6%
Violence physique (autre endroit public)	ZONE DE POLICE	250,0%	-100,0%	/
	TYPOLOGIE	-1,6%	4,8%	9,2%
Violence physique (endroit accessible au public)	ZONE DE POLICE	95,8%	-27,7%	-17,6%
	TYPOLOGIE	51,5%	0,4%	0,0%
Violence sexuelle (transport public)	ZONE DE POLICE	-100,0%	/	/
	TYPOLOGIE	6,1%	-7,1%	12,3%



CRIMINALITE ENREGISTREE : ZONE DE POLICE vs TYPOLOGIE

Figure criminelle/phénomène	Niveau	% 2021 - 2022	% 2022 - 2023	% 2023 - 2024
Violence sexuelle (voie publique)	ZONE DE POLICE	-71,4%	300,0%	12,5%
	TYPOLOGIE	18,6%	-0,3%	-4,6%
Violence sexuelle (autre endroit public)	ZONE DE POLICE	-50,0%	-100,0%	/
	TYPOLOGIE	-8,9%	-30,1%	24,3%
Violence sexuelle (endroit accessible au public)	ZONE DE POLICE	200,0%	-44,4%	-40,0%
	TYPOLOGIE	31,5%	3,8%	-3,1%
Violence psychique (transport public)	ZONE DE POLICE	/	-100,0%	/
	TYPOLOGIE	19,2%	4,3%	8,2%
Violence psychique (voie publique)	ZONE DE POLICE	-10,3%	19,2%	-32,3%
	TYPOLOGIE	6,8%	7,5%	0,7%
Violence psychique (autre endroit public)	ZONE DE POLICE	60,0%	-62,5%	-66,7%
	TYPOLOGIE	24,7%	2,4%	7,6%
Violence psychique (endroit accessible au public)	ZONE DE POLICE	4,5%	17,4%	-18,5%
	TYPOLOGIE	18,0%	14,9%	-3,6%
Vol à main armée (transport public)	ZONE DE POLICE	/	/	/
	TYPOLOGIE	50,0%	50,0%	-33,3%
Vol à main armée (voie publique)	ZONE DE POLICE	0,0%	0,0%	-50,0%
	TYPOLOGIE	-0,9%	36,6%	8,5%
Vol à main armée (autre endroit public)	ZONE DE POLICE	/	/	/
	TYPOLOGIE	120,0%	18,2%	30,8%
Vol à main armée (endroit accessible au public)	ZONE DE POLICE	/	-100,0%	/
	TYPOLOGIE	-4,3%	-25,6%	13,1%
Vol avec violence sans arme (transport public)	ZONE DE POLICE	0,0%	100,0%	-50,0%
	TYPOLOGIE	31,0%	16,4%	-15,6%



CRIMINALITE ENREGISTREE : ZONE DE POLICE vs TYPOLOGIE

Figure criminelle/phénomène	Niveau	% 2021 - 2022	% 2022 - 2023	% 2023 - 2024
Vol avec violence sans arme (voie publique)	ZONE DE POLICE	75,0%	0,0%	-14,3%
	TYPLOGIE	6,3%	5,9%	0,0%
Vol avec violence sans arme (autre endroit public)	ZONE DE POLICE	0,0%	-100,0%	/
	TYPLOGIE	25,0%	3,6%	7,0%
Vol avec violence sans arme (endr. acces. au pub.)	ZONE DE POLICE	-33,3%	50,0%	-66,7%
	TYPLOGIE	24,0%	-0,7%	-4,3%
Faux policiers	ZONE DE POLICE	200,0%	-66,7%	0,0%
	TYPLOGIE	18,8%	-13,2%	106,1%
Terrorisme, extrémisme et radicalisme	ZONE DE POLICE	/	-100,0%	/
	TYPLOGIE	-12,2%	13,9%	63,4%
Cyberharcèlement	ZONE DE POLICE	-31,1%	35,5%	-7,1%
	TYPLOGIE	-1,3%	7,7%	1,7%
Fraude à l'identité	ZONE DE POLICE	13,6%	24,0%	-51,6%
	TYPLOGIE	-4,9%	8,2%	-6,2%

STATISTIQUES POLICIERES DE CRIMINALITE

LIEU DE PERPETRATION: ZONE DE POLICE

POLICE LOCALE DE WATERLOO

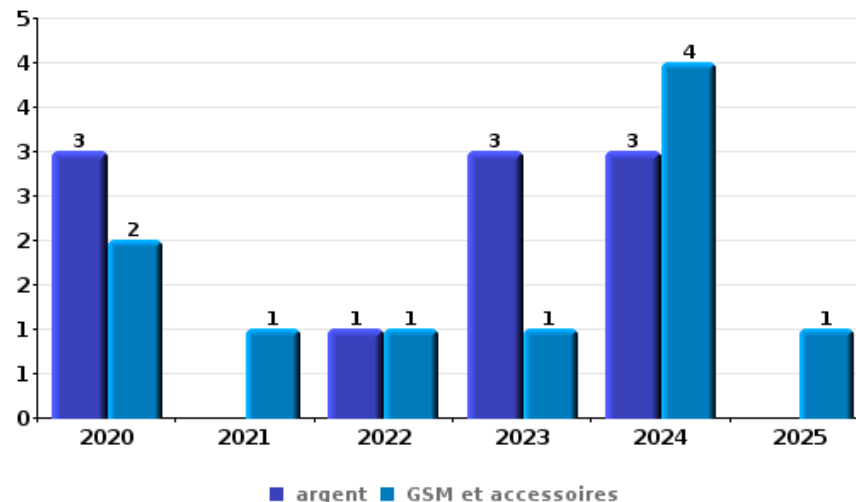
PARTIE VI : OBJETS ET MOYENS DE TRANSPORT



POLICE LOCALE DE WATERLOO

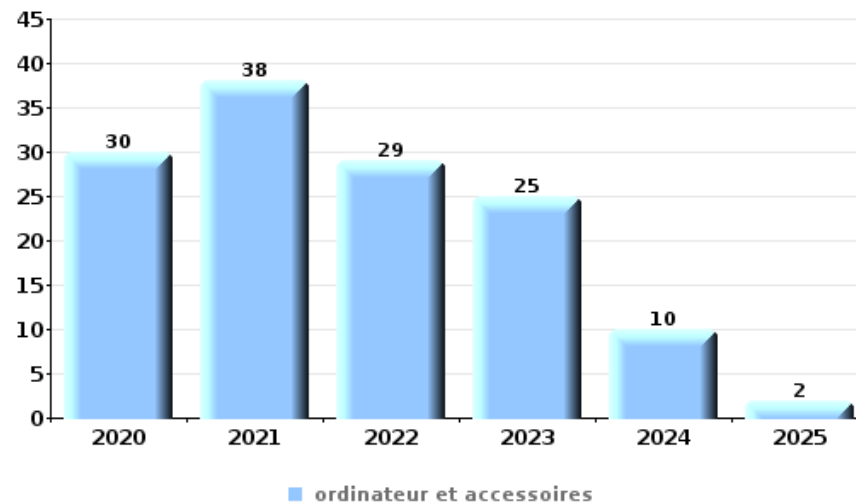
Vol à main armée

Top 5 Objets volés (sbd nombre de faits)		2020	2021	2022	2023	2024	2025
1	argent	3		1	3	3	
1	GSM et accessoires	2	1	1	1	4	1
3	carte d'identité / passeport	2		2	2	1	1
4	bijouterie / montre	1		1	2	3	
5	carte bancaire / carte de crédit	1		2	1		1
5	permis de conduire	1		1	1	1	1
5	portefeuille			2	1	1	1



Vol dans ou sur un véhicule

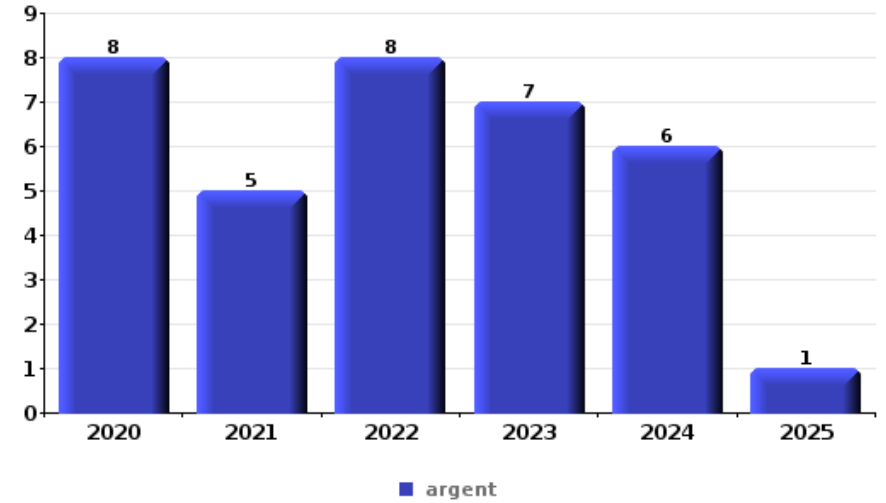
Top 5 Objets volés (sbd nombre de faits)		2020	2021	2022	2023	2024	2025
1	ordinateur et accessoires	30	38	29	25	10	2
2	valise / sac	32	32	20	16	14	1
3	autre document officiel	14	21	19	9	7	2
4	carte d'identité / passeport	15	18	14	13	8	1
5	carte bancaire / carte de crédit	10	16	16	14	8	3





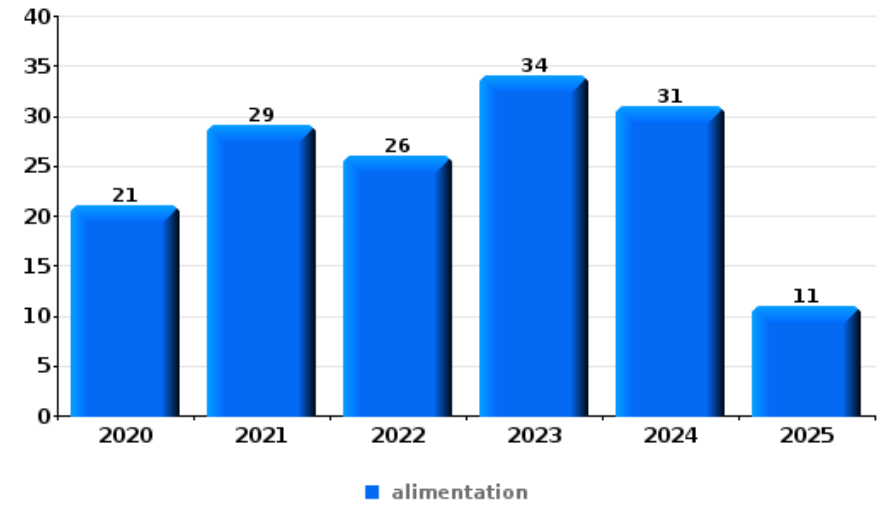
Cambriolage ds entreprise ou commerce

Top 5 Objets volés (sbd nombre de faits)		2020	2021	2022	2023	2024	2025
1	argent	8	5	8	7	6	1
2	multimédia	4	2		1	1	
2	ordinateur et accessoires	3		2	2	1	
4	alimentation	2	1	2	2		
5	GSM et accessoires	5				1	



Vol à l'étalage

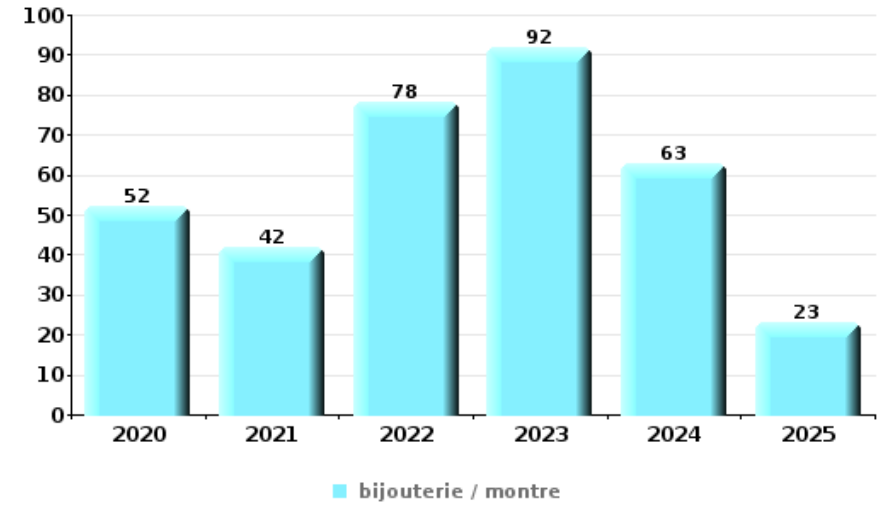
Top 5 Objets volés (sbd nombre de faits)		2020	2021	2022	2023	2024	2025
1	alimentation	21	29	26	34	31	11
2	vêtement	11	11	11	19	15	9
3	multimédia	10	9	12	8	3	
4	parfum / produit de beauté	5	9	6	8	8	5
5	tabac	8	8	11	8	4	





Cambrilage dans habitation

Top 5 Objets volés (sbd nombre de faits)		2020	2021	2022	2023	2024	2025
1	bijouterie / montre	52	42	78	92	63	23
2	argent	30	35	41	53	38	12
3	vêtement	17	8	19	22	15	9
4	sac à main	5	10	17	18	13	8
5	ordinateur et accessoires	6	20	10	11	16	2



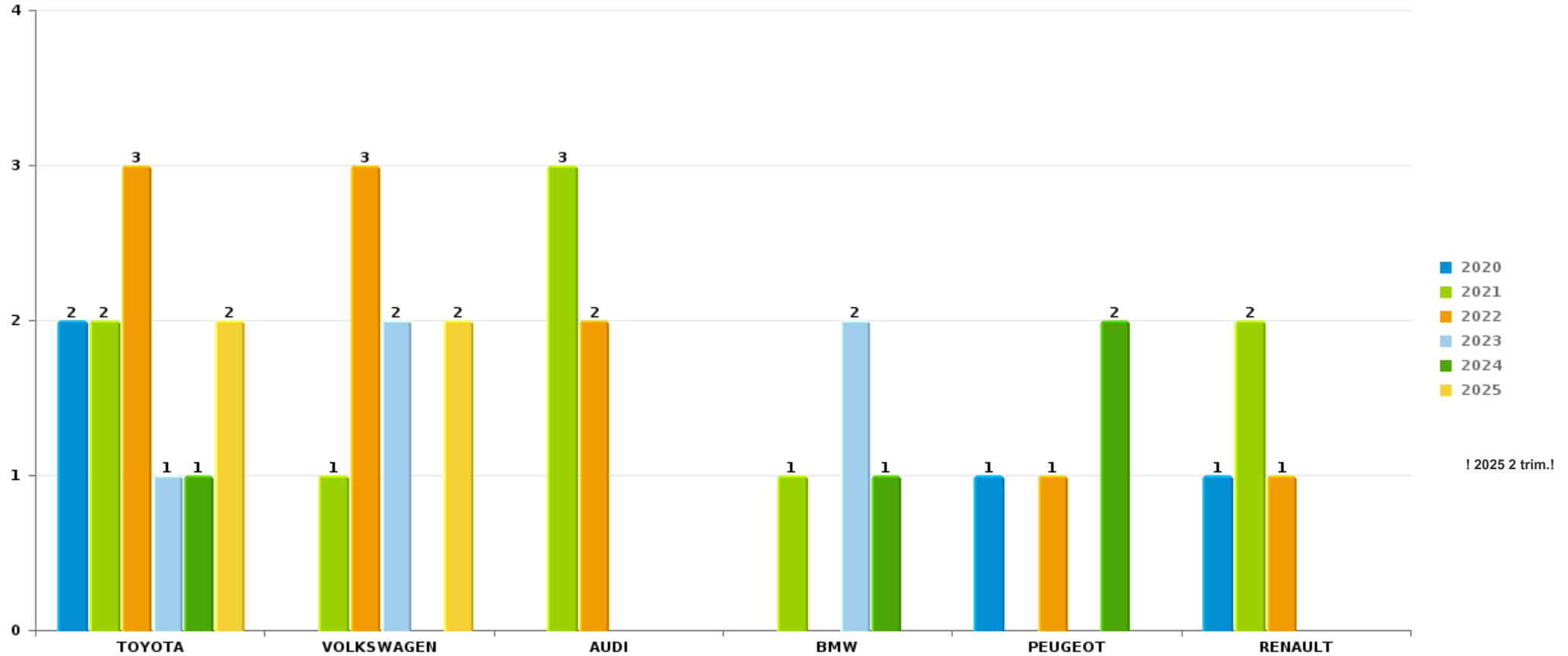
Remarque: en ce qui concerne les objets, aucun total n'est reproduit étant donné que plusieurs objets peuvent avoir été volés lors d'un même fait.



POLICE LOCALE DE WATERLOO

Vol de voiture

Nombre de voitures volées par marque (Top 5)



STATISTIQUES POLICIERES DE CRIMINALITE

LIEU DE PERPETRATION: ZONE DE POLICE

POLICE LOCALE DE WATERLOO

PARTIE VII : SUSPECTS



Partie 1: Niveau FAITS (comptage du nombre de faits pour lesquels un certain type de suspect est impliqué)

1.1. Nombre d'infractions selon le sexe des suspects identifiés (par catégorie principale)

Étant donné que, tant un suspect identifié masculin qu'un suspect identifié féminin peuvent être impliqués lors d'un même fait, il est possible que la somme des colonnes «Hommes» et «Femmes» soit supérieure à la valeur de la colonne «Total...» (voir également la note méthodologique)

POLICE LOCALE DE WATERLOO

2025

Catégorie principale / Sexe	Nombre total de faits avec au moins 1 suspect	Hommes	%	Femmes	%
Vol et extorsion	30	21	70,0%	9	30,0%
Ivresse et alcool	26	23	88,5%	3	11,5%
Infr. contre l'intégrité physique	23	17	73,9%	8	34,8%
Législation sur les étrangers	21	15	71,4%	6	28,6%
Dégradation de la propriété	15	11	73,3%	4	26,7%
Drogues	13	13	100,0%		
Infr. contre l'autorité publique	11	11	100,0%	1	9,1%
Armes et explosifs	10	10	100,0%		
Infr. contre la foi publique	10	10	100,0%		
Législation économique	10	10	100,0%		
Infr. contre autres valeurs morales et sentiments	8	7	87,5%	1	12,5%
Registre de population	8	4	50,0%	4	50,0%
Infr. contre la sécurité publique	7	6	85,7%	1	14,3%
Fraude	5	4	80,0%	2	40,0%
Environnement	2	1	50,0%	2	100,0%
Carte d'identité	1	1	100,0%		

CRIMINALITE ENREGISTREE: SUSPECTS



Catégorie principale / Sexe	Nombre total de faits avec au moins 1 suspect	Hommes	%	Femmes	%
Protection des revenus publics	1			1	100,0%
Travail	1	1	100,0%		
Total	202	165	81,7 %	42	20,8 %



1.2. Nombre d'infractions selon le sexe des suspects identifiés (par figure criminelle)

Étant donné que, tant un suspect identifié masculin qu'un suspect identifié féminin peuvent être impliqués lors d'un même fait, il est possible que la somme des colonnes «Hommes» et «Femmes» soit supérieure à la valeur de la colonne «Total...» (voir également la note méthodologique)

POLICE LOCALE DE WATERLOO

2025

FC Vol moyen de transport

Figure criminelle / Sexe	Nombre total de faits avec au moins 1 suspect identifié	Hommes	%
Vol de voiture	1	1	100,0%
Carjacking	1	1	100,0%
Total	PA	PA	PA

FC Cambriolage

Figure criminelle / Sexe	Nombre total de faits avec au moins 1 suspect identifié	Hommes	%
Cambriolage dans habitation	2	2	100,0%
Cambriolage dans bâtiment (total)	2	2	100,0%
Total	PA	PA	PA

FC Vol autre

Figure criminelle / Sexe	Nombre total de faits avec au moins 1 suspect identifié	Hommes	%	Femmes	%
Vol à main armée	2	2	100,0%		
Vol avec violence sans arme	1	1	100,0%		
Vol à l'étalage	26	17	65,4%	9	34,6%
Vol par ruse	1	1	100,0%		
Total	PA	PA	PA	PA	PA



FC Autre

Figure criminelle / Sexe	Nombre total de faits avec au moins 1 suspect identifié	Hommes	%	Femmes	%
Violence contre les métiers d'intérêt général	2	2	100,0%		
Dégradation de voiture	4	2	50,0%	2	50,0%
Total	PA	PA	PA	PA	PA

PH Violence intrafamiliale (VIF)

Figure criminelle / Sexe	Nombre total de faits avec au moins 1 suspect identifié	Hommes	%	Femmes	%
VIF: physique, dans le couple	7	5	71,4%	3	42,9%
VIF: psychique, dans le couple	1	1	100,0%		
VIF: psychique, envers d'autres membres	1	1	100,0%		
VIF: économique, dans le couple	2	1	50,0%	1	50,0%
Total	PA	PA	PA	PA	PA

PH Violence dans l'espace public

Figure criminelle / Sexe	Nombre total de faits avec au moins 1 suspect identifié	Hommes	%	Femmes	%
Violence physique (transport public)	3	2	66,7%	1	33,3%
Violence physique (voie publique)	8	6	75,0%	2	25,0%
Violence physique (endroit accessible au public)	4	4	100,0%	1	25,0%
Violence psychique (transport public)	1	1	100,0%		
Violence psychique (voie publique)	12	12	100,0%	1	8,3%
Violence psychique (autre endroit public)	2	2	100,0%		
Violence psychique (endroit accessible au public)	3	2	66,7%	1	33,3%
Vol à main armée (voie publique)	1	1	100,0%		
Vol à main armée (endroit accessible au public)	1	1	100,0%		
Vol avec violence sans arme (endr. acces. au pub.)	1	1	100,0%		
Total	PA	PA	PA	PA	PA

CRIMINALITE ENREGISTREE: SUSPECTS



PH Autre

Figure criminelle / Sexe	Nombre total de faits avec au moins 1 suspect identifié	Hommes	%
Cyberharcèlement	2	2	100,0%
Fraude à l'identité	2	2	100,0%
Total	PA	PA	PA



1.3. Nombre d'infractions selon l'âge des suspects identifiés (par catégorie principale)

Étant donné que, tant un suspect identifié mineur qu'un suspect identifié majeur peuvent être impliqués lors d'un même fait, il est possible que la somme des colonnes «Mineur» et «Majeur» soit supérieure à la valeur de la colonne «Total...» (voir également la note méthodologique)

POLICE LOCALE DE WATERLOO

2025

Catégorie principale / Âge	Nombre total de faits avec au moins 1 suspect identifié	Mineur	%	Majeur	%
Vol et extorsion	30	4	13,3%	27	90,0%
Ivresse et alcool	26	1	3,8%	25	96,2%
Infr. contre l'intégrité physique	23	2	8,7%	21	91,3%
Législation sur les étrangers	21	2	9,5%	20	95,2%
Dégradation de la propriété	15	2	13,3%	13	86,7%
Drogues	13	1	7,7%	13	100,0%
Infr. contre l'autorité publique	11			11	100,0%
Armes et explosifs	10	1	10,0%	9	90,0%
Infr. contre la foi publique	10	3	30,0%	7	70,0%
Législation économique	10			10	100,0%
Registre de population	8	1	12,5%	8	100,0%
Infr. contre autres valeurs morales et sentiments	8	1	12,5%	7	87,5%
Infr. contre la sécurité publique	7			7	100,0%
Fraude	5			5	100,0%
Environnement	2			2	100,0%
Carte d'identité	1			1	100,0%
Protection des revenus publics	1			1	100,0%
Travail	1			1	100,0%
Total	202	18	8,9%	188	93,1%



1.4. Nombre d'infractions selon l'âge des suspects identifiés (par figure criminelle)

Étant donné que, tant un suspect identifié mineur qu'un suspect identifié majeur peuvent être impliqués lors d'un même fait, il est possible que la somme des colonnes «Mineur» et «Majeur» soit supérieure à la valeur de la colonne «Total...»
(voir également la note méthodologique)

POLICE LOCALE DE WATERLOO

2025

FC Vol moyen de transport

Figure criminelle / Âge	Nombre total de faits avec au moins 1 suspect identifié	Mineur	%	Majeur	%
Vol de voiture	1	1	100,0%	1	100,0%
Carjacking	1	1	100,0%	1	100,0%
Total	PA	PA	PA	PA	PA

FC Cambriolage

Figure criminelle / Âge	Nombre total de faits avec au moins 1 suspect identifié	Mineur	%	Majeur	%
Cambriolage dans habitation	2	1	50,0%	1	50,0%
Cambriolage dans bâtiment (total)	2	1	50,0%	1	50,0%
Total	PA	PA	PA	PA	PA

FC Vol autre

Figure criminelle / Âge	Nombre total de faits avec au moins 1 suspect identifié	Mineur	%	Majeur	%
Vol à main armée	2	2	100,0%	1	50,0%
Vol avec violence sans arme	1			1	100,0%
Vol à l'étalage	26	1	3,8%	25	96,2%
Vol par ruse	1			1	100,0%
Total	PA	PA	PA	PA	PA



FC Autre

Figure criminelle / Âge	Nombre total de faits avec au moins 1 suspect identifié	Majeur	%
Violence contre les métiers d'intérêt général	2	2	100,0%
Dégradation de voiture	4	4	100,0%
Total	PA	PA	PA

PH Violence intrafamiliale (VIF)

Figure criminelle / Âge	Nombre total de faits avec au moins 1 suspect identifié	Majeur	%
VIF: physique, dans le couple	7	7	100,0%
VIF: psychique, dans le couple	1	1	100,0%
VIF: psychique, envers d'autres membres	1	1	100,0%
VIF: économique, dans le couple	2	2	100,0%
Total	PA	PA	PA

PH Violence dans l'espace public

Figure criminelle / Âge	Nombre total de faits avec au moins 1 suspect identifié	Mineur	%	Majeur	%
Violence physique (transport public)	3			3	100,0%
Violence physique (voie publique)	8	1	12,5%	7	87,5%
Violence physique (endroit accessible au public)	4			4	100,0%
Violence psychique (transport public)	1			1	100,0%
Violence psychique (voie publique)	12			12	100,0%
Violence psychique (autre endroit public)	2			2	100,0%
Violence psychique (endroit accessible au public)	3			3	100,0%
Vol à main armée (voie publique)	1	1	100,0%		
Vol à main armée (endroit accessible au public)	1	1	100,0%	1	100,0%
Vol avec violence sans arme (endr. acces. au pub.)	1			1	100,0%
Total	PA	PA	PA	PA	PA



PH Autre

Figure criminelle / Âge	Nombre total de faits avec au moins 1 suspect identifié	Majeur	%
Cyberharcèlement	2	2	100,0%
Fraude à l'identité	2	2	100,0%
Total	PA	PA	PA



Partie 2: Niveau SUSPECTS-FAIT (comptage du nombre de combinaisons suspect-fait)

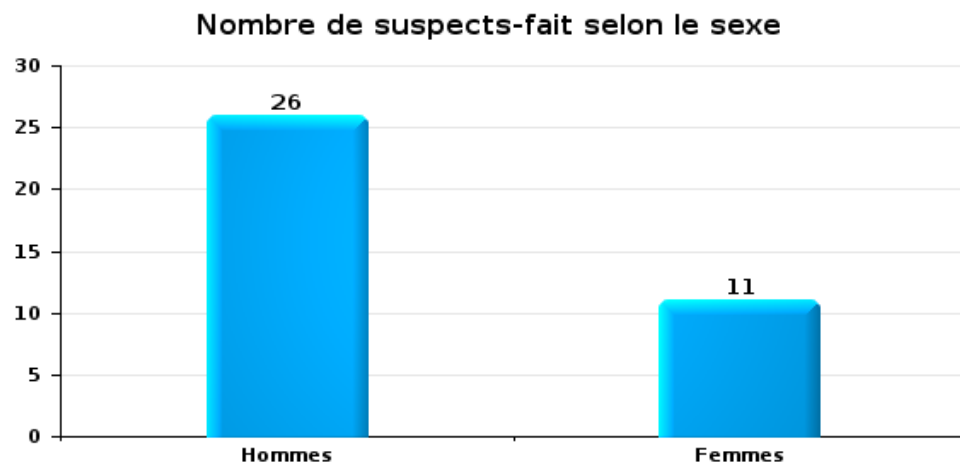
2.1. Nombre de suspects-fait selon le sexe des suspects identifiés (TOP 5 des catégories principales)

Lorsqu'un même suspect a commis plusieurs faits durant la période considérée, il est aussi comptabilisé plusieurs fois (voir également la note méthodologique)

POLICE LOCALE DE WATERLOO

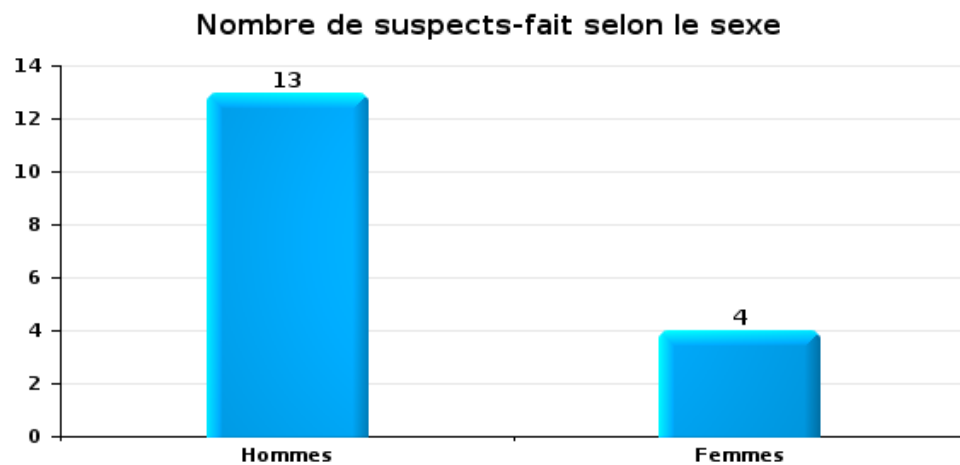
2025

Vol et extorsion

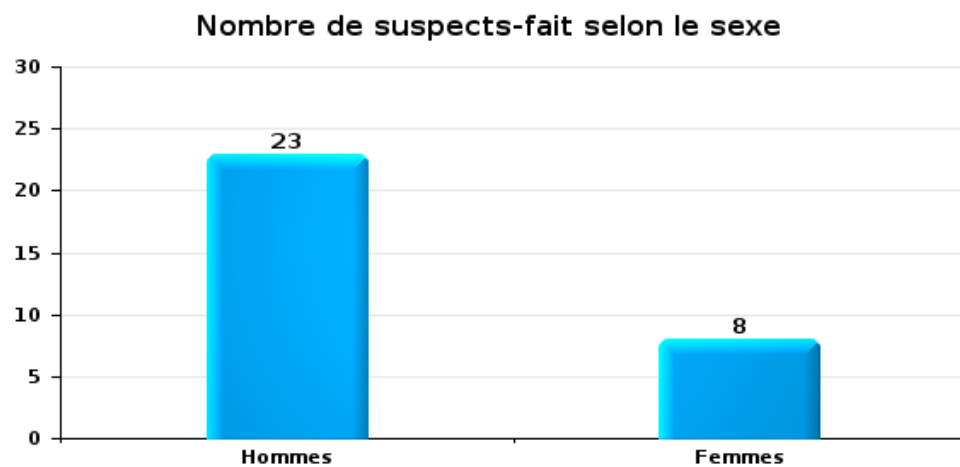




Dégradation de la propriété



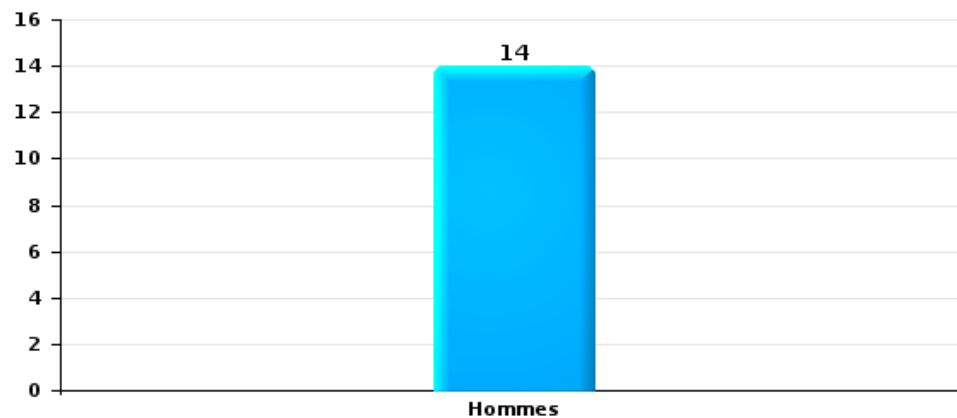
Infr. contre l'intégrité physique





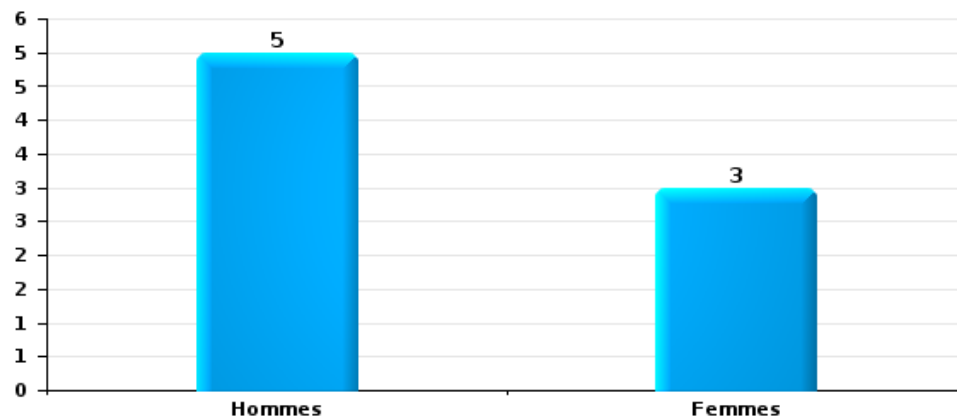
Drogues

Nombre de suspects-fait selon le sexe



Fraude

Nombre de suspects-fait selon le sexe





2.2. Nombre de suspects-fait selon le sexe des suspects identifiés (TOP 5 des figures criminelles)

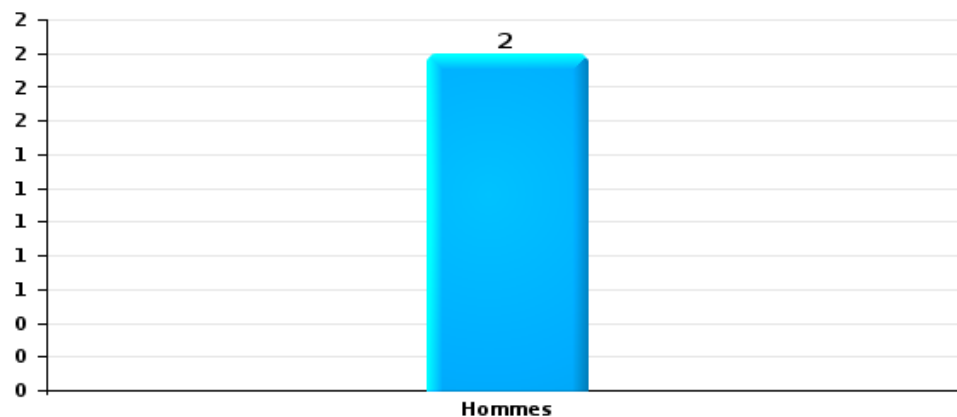
Lorsqu'un même suspect a commis plusieurs faits durant la période considérée, il est aussi comptabilisé plusieurs fois (voir également la note méthodologique)

POLICE LOCALE DE WATERLOO

2025

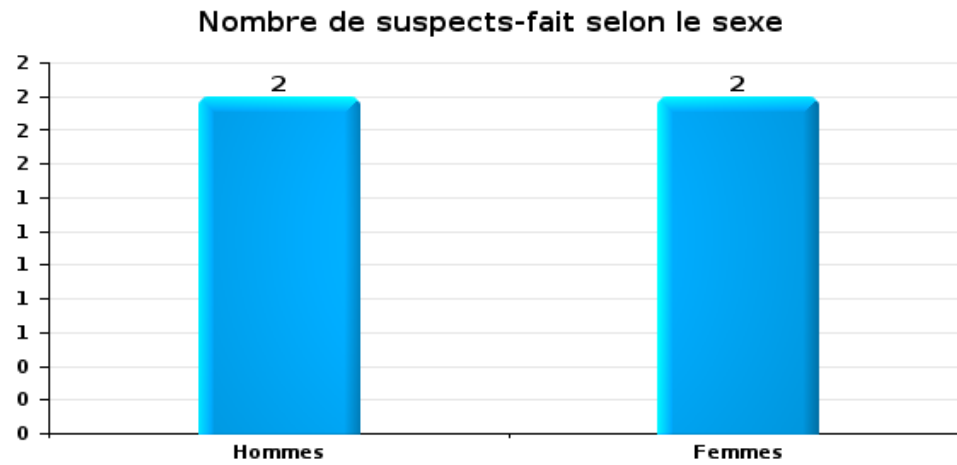
Cambriolage dans bâtiment (total)

Nombre de suspects-fait selon le sexe





Dégradation de voiture





2.3. Nombre de suspects-fait selon l'âge des suspects identifiés (TOP 5 des catégories principales)

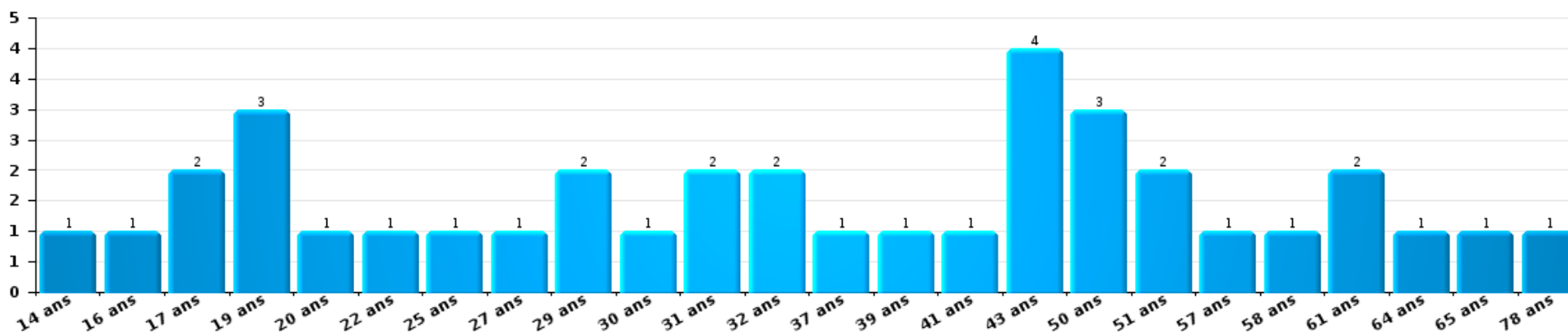
1) Lorsqu'un même suspect a commis plusieurs faits durant la période considérée, il est aussi comptabilisé plusieurs fois, qu'il ait le même âge ou non – 2) Les suspects au-dessous de 14 ans et à partir de 90 ans ne sont pas repris dans le tableau (voir également la note méthodologique)

POLICE LOCALE DE WATERLOO

2025

Vol et extorsion

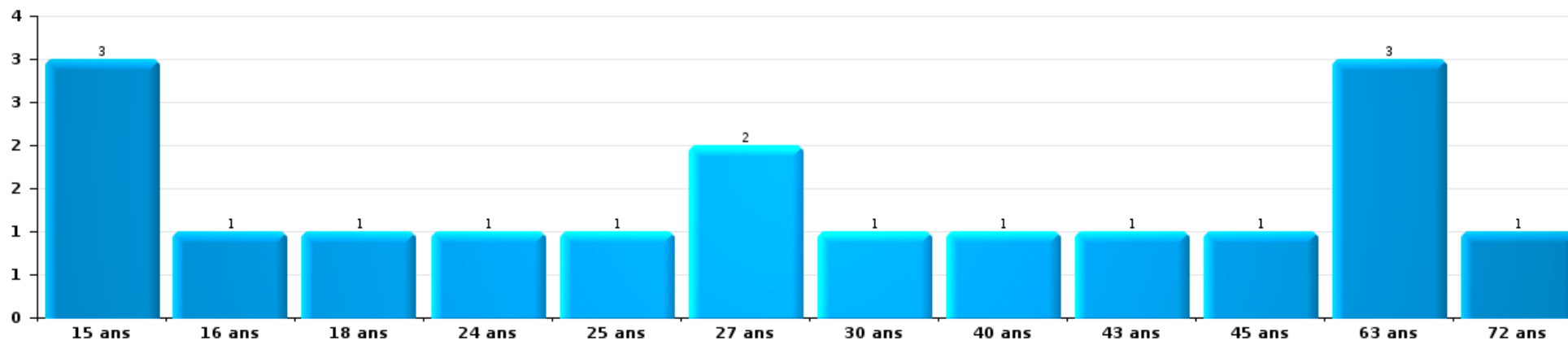
Nombre de suspects-fait par âge (chronologique)





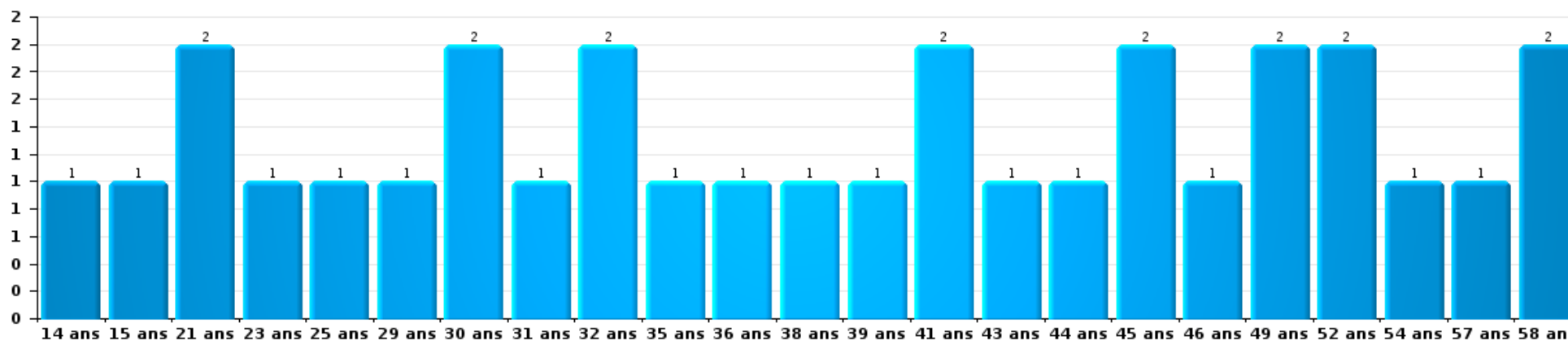
Dégradation de la propriété

Nombre de suspects-fait par âge (chronologique)



Infr. contre l'intégrité physique

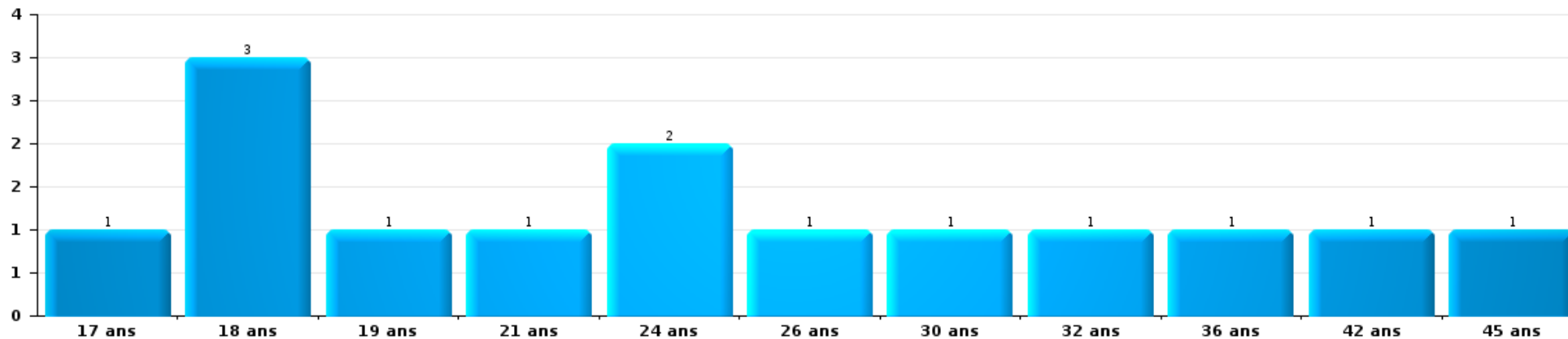
Nombre de suspects-fait par âge (chronologique)





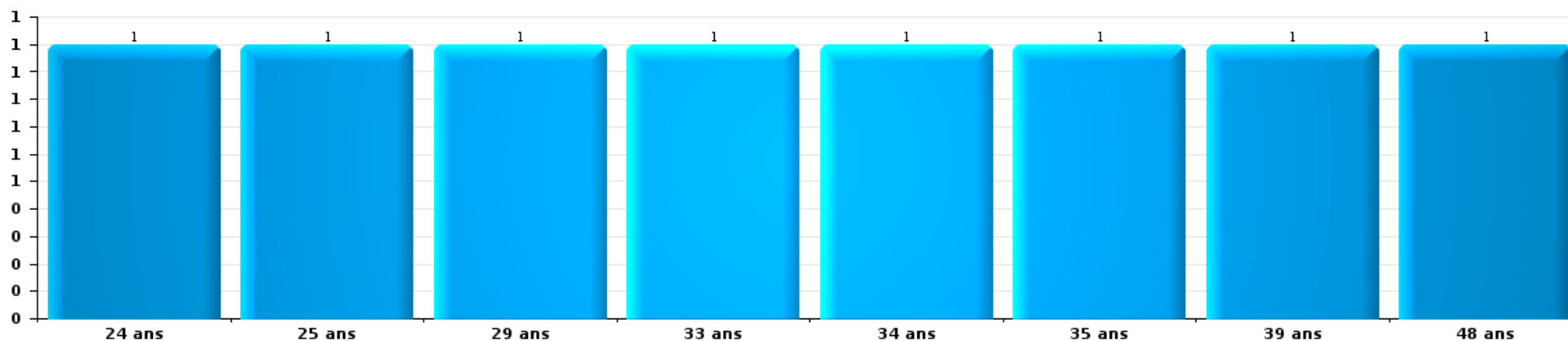
Drogues

Nombre de suspects-fait par âge (chronologique)



Fraude

Nombre de suspects-fait par âge (chronologique)





2.4. Nombre de suspects-fait selon l'âge des suspects identifiés (TOP 5 des figures criminelles)

1) Lorsqu'un même suspect a commis plusieurs faits durant la période considérée, il est aussi comptabilisé plusieurs fois, qu'il ait le même âge ou non - 2) Les suspects au-dessous de 14 ans et à partir de 90 ans ne sont pas repris dans le tableau (voir également la note méthodologique)

POLICE LOCALE DE WATERLOO

2025

Cambriolage dans bâtiment (total)

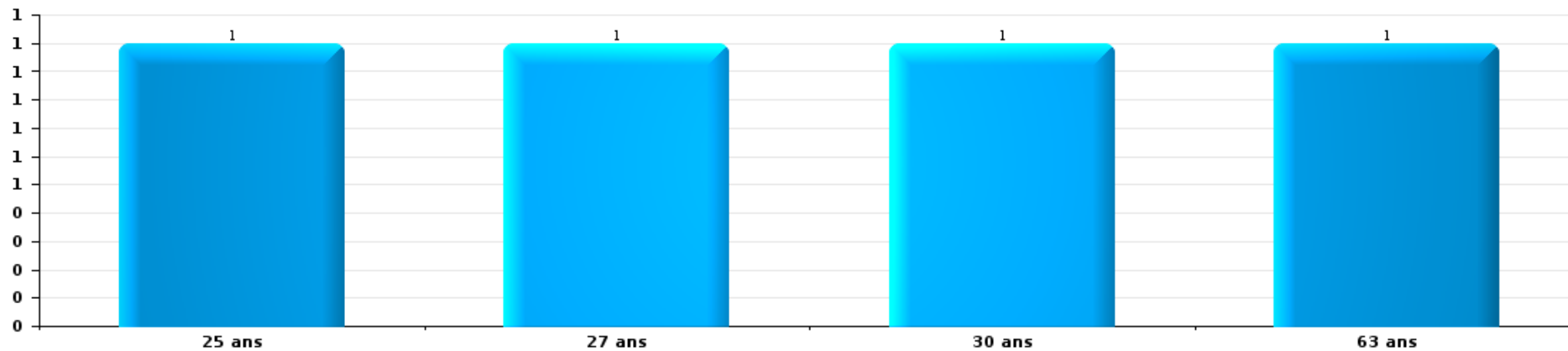
Nombre de suspects-fait par âge (chronologique)





Dégradation de voiture

Nombre de suspects-fait par âge (chronologique)



STATISTIQUES POLICIERES DE CRIMINALITE

LIEU DE PERPETRATION: ZONE DE POLICE

POLICE LOCALE DE WATERLOO

***ANNEXE I: DETAIL PAR CATEGORIE DE DELIT
CODE PENAL***



POLICE LOCALE DE WATERLOO

Infraction Code pénal

Infr. contre l'intégrité physique

			2000	2015	2016	2017	2018	2019	2020	2021	2022	2023	2024	2025	
Assassinat	Parricide (assassinat)	Acc.				1									
	Autres	Acc.			1										
		Tent.							1						
Sous-total					1	1		1							
Meurtre	Parricide (meurtre)	Tent.										1			
	Empoisonnement (meurtre)	Tent.							1						
	Non spécifié	Acc.									1				
	Autres	Acc.		2											
		Tent.			1	1	2		1		1	3	1		1
Sous-total				2	1	1	2		2		2	4	1	1	
Torture et maltraitance	Traitement inhumain	Acc.						3	1					1	
	Traitement dégradant	Acc.		1							1				
	Sous-total				1				3	1		1		1	
Coups et/ou blessures vol. en sphère familiale	Entre partenaires ou ex-partenaires	Acc.	3	40	37	40	33	59	42	39	54	43	32	21	
	Lors d'un différend familial en général	Acc.	16												
		Tent.	1												
	Par les parents envers un mineur	Acc.	2	2	9	6	3	6	6	9	7	4	8	6	
	Par les parents envers personne vulnérable	Acc.				1									
	Envers les parents	Acc.		9	7	4	4	1	8	6	11	6	2	1	
	Envers d'autres ascendants directs ou collatéraux	Acc.		2	3	1	3	2	2	2	2	2	1		
Sous-total			22	53	56	52	43	68	58	56	74	55	43	28	
Coups et/ou blessures vol. hors sphère familiale	Bagarres (=coups réciproques)	Acc.	5	38	24	33	39	42	33	47	38	28	33	13	
	Coups envers fonctionnaire de police	Acc.		1		2	1		3	3		3	1	1	
	Envers un mineur par une pers. ayant autorité	Acc.	1	3	1	2	1	3	4	2	2	1	3	1	
	Envers un mineur qualité de l'auteur inconnue	Acc.	2	1	3	8	3	8	1	6	9	6	5	4	
	Envers un mineur par cohabitant sans rel. Autorité	Acc.										1			
	Coups envers personnel transport public	Acc.		4	1				1		1			1	
	Non spécifié	Acc.	67	82	85	91	85	85	60	88	68	89	65	21	
Sous-total			75	129	114	136	129	139	101	147	117	128	108	40	
Abstention coupable		Acc.				1	1		2	1	1				
	Sous-total						1	1		2	1	1			



Infr. contre l'intégrité physique

			2000	2015	2016	2017	2018	2019	2020	2021	2022	2023	2024	2025
Autres infr. volontaires. c/ l'intégrité phys.	Privation de soins à enfant ou personne vulnérable	Acc.										1		
	Délaissement d'enfant ou personne vulnérable	Acc.		1	1	1		2	2		3	2	2	
	Abandon d'enfant dans le besoin	Acc.				1								
	Administration substances nuisibles	Acc.			1			2	2	1	4	1		
	Empoisonnement de denrées	Acc.						1			1			
	Entrave méchante à la circulation	Acc.	3	6	11	5	9	9	4	15	9	7	3	5
		Tent.							1					
	Voies de faits et violences légères	Acc.	9	9	2	6	10	13	9	8	4	5	8	4
	Sous-total		12	16	15	13	19	27	18	24	21	16	13	9
Infr. involontaires contre l'intégrité physique	Homicides involontaires	Acc.						1						
	Coups et/ou blessures involontaires	Acc.	14	7	1	4	1	3	1	3	2	1	3	4
	Abstention d'entretien enfant/personne vulnérable	Acc.				1					1			
	Morsure de chien	Acc.	2	2	3	4	8	7	9	11	4	9	17	3
	Sous-total		16	9	4	8	10	11	10	14	7	10	20	7
	Total		125	210	191	212	204	249	192	242	223	213	186	85



Infr. contre la liberté individuelle

			2000	2015	2016	2017	2018	2019	2020	2021	2022	2023	2024	2025	
Prise d'otages	Acc.		1										1		
	Sous-total		1										1		
Enlèvement de mineur ou personne vulnérable	Enlèvement parental	Acc.		1	1									1	
		Tent.										1	1		
	Autre enlèvement	Acc.	1	2		1			1		1				
		Tent.	1		2		1	4					2		
	Sous-total		2	3	3	1	1	4	1		2	3	1		
Détention par un particulier	Acc.		2	2		1	1	2		1	1	2	3	1	
	Sous-total		2	2		1	1	2		1	1	2	3	1	
	Total		5	5	3	2	2	6	1	1	3	5	5	1	



Infr. contre les mœurs

			2000	2015	2016	2017	2018	2019	2020	2021	2022	2023	2024	2025
Viol n'ayant pas causé la mort	Victime < 10a	Acc.	4			1	1	1						
		Tent.				1								
	Victime 10a - 14a	Acc.	1	1	1	1	3			1	1			
	Victime 14a - 16a	Acc.	2	1			1	1		2				
	Victime 16a - 18a	Acc.				2	1	1	3					
	Victime majeure	Acc.	2	5	5	5	3	1	4	4				
	Tent.					1	1	1		2				
	Sous-total		9	7	6	10	10	5	8	7	3			
Viol n'ayant pas causé la mort (nvCPS)	Victime < 16a	Acc.									5	1	5	3
	Victime 16a - 18a	Acc.										1		
	Victime majeure	Acc.							1	5	3	4		1
		Tent.											1	
	Sous-total								1	10	5	10		4
Attentat à la pudeur avec violence / menace	Victime < 16a	Acc.			2		2	1	1					
	Victime 16a - 18a	Acc.				1	1	1		1				
	Victime majeure	Acc.	1	5	1	1	3	6	1	3	1			
	Sous-total		1	5	3	2	6	8	2	4	1			
Attentat à la pudeur sans violence / menace	Victime < 16a	Acc.	3	3	1	2	2	2	2	7	1			
	Victime 16a - 18a	Acc.			3	1		2	1		1			
	Victime âge inconnu	Acc.	1	1	1	1		2	2		1			
	Sous-total		4	4	5	4	2	6	5	7	3			
Attentat à la pudeur non spécifié	Acc.		3		1									
	Sous-total		3		1									
Atteinte intégrité sexuelle sans mort (nvCPS)	Victime < 16a	Acc.								1	1	5	7	5
	Victime 16a - 18a	Acc.										1		
	Victime majeure	Acc.								1	5	4	1	
	Sous-total									2	6	10	8	5
Pornographie infantine	Détention	Acc.	1		2	3	2	1	2					
	Distribution	Acc.		4	1	1	2	3	1	3				
	Accès pornographie infantine via technologie	Acc.				2		1		1	1			
	Non spécifié	Acc.			3									
	Sous-total		1	4	6	6	4	5	3	4	1			

FPF/DGR/DR/BIPOL - Statistiques policières de criminalité (date de clôture: 31/10/2025)
 Les données pour les années 2001 jusqu'à 2014 ne sont plus publiées mais restent disponibles sur demande auprès du service BIPOL.
 Les données pour 2025 ne concernent que le 1er semestre.



Infr. contre les mœurs

			2000	2015	2016	2017	2018	2019	2020	2021	2022	2023	2024	2025
Incitation à la débauche	Victime mineure	Acc.		2		5	1	1	2	1				
		Tent.									1			
	Non spécifié	Acc.	35											
		Sous-total	35	2		5	1	1	2	1	1			
Exploitation de la débauche d'autrui	Victime mineure	Acc.		1										
	Victime majeure	Acc.	1		2									
	Age victime non spécifié	Acc.	4											
		Sous-total	5	1	2									
Outrage public aux bonnes mœurs	Actions (exhibitionnisme, etc.)	Acc.		6	7	3		5	2	6	4			
	Ecrits, images, objets	Acc.	4	2		1		2		1				
	Exhibitionnisme (nvCPS)	Acc.									1	5	3	1
		Sous-total	4	8	7	4		7	2	7	5	5	3	1
Voyeurisme	Observation/enregistrement de nudité ou intimité	Acc.		2			1		1		2			
	Diffusion enregistrement nudité ou intimité	Acc.			2		2	2	2	1	1			
		Tent.					1							
	Non spécifié	Acc.				1								
		Sous-total		2	2		5	2	3	1	3			
Voyeurisme direct (nvCPS)	Victime < 16a	Acc.										1		
	Victime majeure	Acc.										1		
		Sous-total										2		
Voyeurisme via moyen technique ou autre (nvCPS)	Victime majeure	Acc.									1	1		
		Sous-total									1	1		
Diffusion de contenu à caractère sexuel (nvCPS)	Victime 16a - 18a	Acc.										1		
	Victime majeure	Acc.									1		1	
		Sous-total									1	1	1	
Diffusion contenu sex. but méchant/lucrat. (nvCPS)	Victime < 16a	Acc.										1	2	1
		Tent.										2	1	
	Victime 16a - 18a	Acc.											2	
		Acc.									1	2	3	1
	Victime majeure	Tent.									2	1		
		Sous-total									1	7	9	2
Diffusion contenu caract. sex.-indéterminé (nvCPS)		Acc.											1	
		Sous-total											1	

FPF/DGR/DRI/BIPOL - Statistiques policières de criminalité (date de clôture: 31/10/2025)
 Les données pour les années 2001 jusqu'à 2014 ne sont plus publiées mais restent disponibles sur demande auprès du service BIPOL.
 Les données pour 2025 ne concernent que le 1er semestre.



Infr. contre les mœurs

			2000	2015	2016	2017	2018	2019	2020	2021	2022	2023	2024	2025
Grooming (contact par ICT avec mineur < 16 ans)	Acc.						2							
	Sous-total						2							
Grooming online - avec ICT (nvCPS)	Victime < 16a	Acc.										1	1	
	Sous-total											1	1	
Exploitation sexuelle mineurs-prostitution (nvCPS)	Incitation à la débauche/prostit. (nvCPS)	Acc.										1		
	Sous-total											1		
Images d'abus sexuels de mineurs (nvCPS)	Production/diffusion images abus sexuels (nvCPS)	Acc.									1		2	2
	Détention/acquisition images abus sexuels (nvCPS)	Acc.											2	1
	Sous-total										1		4	3
Total			62	33	32	31	30	34	25	34	37	33	37	15



Infr. contre autres valeurs morales et sentiments

			2000	2015	2016	2017	2018	2019	2020	2021	2022	2023	2024	2025	
Harcèlement	Harcèlement par téléphone (OLD)	Acc.	16												
		Acc.	1	60	39	59	69	58	54	59	53	73	55	27	
	Sous-total	17	60	39	59	69	58	54	59	53	73	55	27		
Violation du secret professionnel		Acc.		2				2							
		Sous-total		2				2							
Atteinte à l'honneur	Calomnie et diffamation	Acc.	2	9	10	21	14	10	20	8	16	15	18	5	
	Déclaration calomnieuse	Acc.		1		1	1	1	1				1		
	Imputation calomnieuse	Acc.		1	2					1		1			
	Divulgation méchante	Acc.						1			1				
	Injures (Délit)	Acc.	7	10	2	5	12	10	6	12	3	5	1	2	
		Tent.						1							
		Acc.						1	2						
	Sous-total	9	21	14	27	27	24	29	21	20	21	20	7		
Vie privée	Violation de domicile par un particulier	Acc.	3	6	4	4	1	1	7	2	3	3	3	1	
		Tent.								1					
	Violation du secret des lettres	Acc.			2	3		3		1	1	2			
	Sous-total	3	6	6	7	1	4	7	4	4	5	3	1		
Tapage nocturne		Acc.	7	22	4	2	5	15	14	20	6	11		2	
		Sous-total	7	22	4	2	5	15	14	20	6	11		2	
Violation de communication par particulier		Acc.			1										
		Sous-total			1										
Abus faiblesses de personnes		Acc.			1		1	1	1	1	1	1			
		Tent.									1				
		Sous-total			1		1	1	1	1	2	1			
Cyberlokkng (leurre de mineur par ICT)		Acc.						1							
		Sous-total						1							
Occupation bien d'autrui (squatter)	Pénétrer / occuper / séjourner (bien non habité)	Acc.					1		1	3	1	2	2	3	
	Pénétrer / occuper / séjourner (bien habité)	Acc.											1		
		Sous-total					1		1	3	1	2	3	3	
	Total	36	111	65	95	104	105	106	108	86	113	81	40		



Infr. relative au statut juridique de l'enfant

			2000	2015	2016	2017	2018	2019	2020	2021	2022	2023	2024	2025
Non-représentation d'enfants	Par les parents	Acc.	6	17	23	24	18	13	26	28	15	16	34	2
	Par une personne qui en a la charge	Acc.			2		1	2						
		Sous-total	6	17	25	24	19	15	26	28	15	16	34	2
Non-déclaration de naissance		Acc.										1		
		Sous-total										1		
		Total	6	17	25	24	19	15	26	28	15	17	34	2



Vol et extorsion

			2000	2015	2016	2017	2018	2019	2020	2021	2022	2023	2024	2025
Vol avec circ. aggr.	Avec violence	Acc.	15	20	12	11	11	11	9	6	10	9	12	4
		Tent.	5	2	4	1	1	3		1		1		1
	Sans violence	Acc.	237	296	372	329	323	328	214	171	239	237	165	61
		Tent.	97	124	119	127	139	146	103	102	137	105	79	39
	Sous-total			354	442	507	468	474	488	326	280	386	352	256
Vol sans circ. aggr.	Avec violence	Acc.	7	14	15	14	14	17	9	7	9	9	2	1
		Tent.	2	2		1	1	1	1	3	2	1	2	1
	Sans violence, Vol à la tire	Acc.	28	49	47	50	52	57	33	25	29	29	16	15
		Tent.		1	2				1	1	1	1		
	Sans violence, Vol d'usage	Acc.	2	1	1	2	1			2	1	1	1	1
		Tent.												
	Sans violence, Vol domestique	Acc.	5	12	10	20	11	12	10	16	8	13	11	5
		Tent.										1		
	Sans violence	Acc.	599	445	444	377	334	390	268	294	305	302	234	110
		Tent.	4	5	20	12	10	13	11	17	14	12	8	4
Sous-total			647	529	539	476	423	490	333	365	369	369	274	137
Vol non spécifié		Acc.	461	4		5	3	1	2	2	2	1	1	
		Tent.	151											
	Sous-total	612	4		5	3	1	2	2	2	2	1	1	
Extorsion		Acc.	3	9	6	7	6	12	5	2	5	9	6	3
		Tent.	1	7	8	5	7	8	16	7	8	3	1	2
	Sous-total	4	16	14	12	13	20	21	9	13	13	12	7	5
Fabrication de fausses clefs		Acc.	1											
		Sous-total	1											
Total			1.618	991	1.060	961	913	999	682	656	770	734	538	247



Fraude

			2000	2015	2016	2017	2018	2019	2020	2021	2022	2023	2024	2025
Blanchiment d'argent	Acc.			2	8	4	7	4	12	6	3	11	11	
	Tent.			1						1	1			
	Sous-total			3	8	4	7	4	12	7	4	11	11	
Recel	Recel simple	Acc.	1	1	2	1	2	4	3	4	5	3	3	
	Recel qualifié	Acc.	3		1		1							
	Non spécifié	Acc.		1			1				1			
	Sous-total		4	2	3	1	4	4	3	4	6	3	3	
Grivèlerie	Carburant / lubrifiant	Acc.	1	1	1	3								
	Boissons et aliments	Acc.	2		2	6	1	2		4			4	1
	Voiture de location	Acc.	1				1	1	1			2		1
	Logements	Acc.						2		1			2	
	Sous-total		4	1	3	9	2	5	1	5		2	6	2
Détournement et destruction frauduleuse	Cel frauduleux	Acc.	135	10	19	7	21	13	26	24	14	12	9	3
		Tent.	1											
	D'argent, de papiers, etc.	Acc.	1					1				1		
		Tent.								1				
	D'objets saisis	Acc.	1									1		1
	De biens mobiliers des époux	Acc.	1											
	Acc.	5	2		1	1	2	1						
Sous-total		144	12	19	8	22	16	27	25	14	14	9	4	
Escoquerie	Fraude par internet	Acc.		18	15	46	34	42	61	65	97	82	52	30
		Tent.		10	13	15	9	15	13	21	17	5	5	
	Escoquerie sans internet	Acc.		24	38	32	34	26	23	15	40	23	25	11
		Tent.		10	5	7	16	12	14	10	6	10	6	2
	Non spécifié	Acc.	33											
		Tent.	6											
Sous-total		39	62	71	100	93	95	111	111	160	120	88	43	
Tromperie	Marchandises vendues / travail fourni	Acc.		4	1		1			1	2	2	3	
		Tent.							1					
	Sous-total			4	1		1		1	1	2	2	3	
Abus de confiance et infr. apparentées	Abus de confiance	Acc.	17	28	47	26	22	15	23	31	30	31	22	12
	Abus des faiblesses	Acc.	1	1	3	2	2	4	3	5	3	6	4	4
	Sous-total		18	29	50	28	24	19	26	36	33	37	26	16

FPF/DGR/DR/BIPOL - Statistiques policières de criminalité (date de clôture: 31/10/2025)
 Les données pour les années 2001 jusqu'à 2014 ne sont plus publiées mais restent disponibles sur demande auprès du service BIPOL.
 Les données pour 2025 ne concernent que le 1er semestre.



Fraude

			2000	2015	2016	2017	2018	2019	2020	2021	2022	2023	2024	2025
Abus de biens sociaux	Par des sociétés	Acc.		2			1	1	1	1		2		
	Par des A.S.B.L.	Acc.	1											
	Non spécifié	Acc.				1		2				1		
	Autres	Acc.				2	1	2		1				
		Sous-total	1	2		4	2	5	1	1	3			
Infr. liées à l'insolvabilité	Par des tiers	Acc.						1						
	Par le débiteur	Acc.		2	1						1			
	Non spécifié	Acc.		2	9	7	16	8	12	5	2	4	9	1
		Sous-total		4	10	7	16	9	12	5	3	4	9	1
Insolvabilité frauduleuse		Acc.		2		1		2					1	
		Sous-total		2		1		2					1	
Chèques sans provision		Acc.	22			1								
		Sous-total	22			1								
		Total	232	121	165	159	173	156	198	195	223	196	156	66



Dégradation de la propriété

			2000	2015	2016	2017	2018	2019	2020	2021	2022	2023	2024	2025	
Incendie volontaire	Dans lieu habité (de jour)	Acc.		1						1	2		1		
		Tent.			1										
	Dans lieu habité (de nuit)	Acc.	2	1										1	
		Tent.		1	1						1				
	Dans un autre lieu (de jour)	Acc.	1	2	1	1	1	1	1	3	2	1	1		
		Tent.									1		1		
	Dans un autre lieu (de nuit)	Acc.	1		1	3	2	1	1	1	4	4			2
		Tent.													
Dans un autre lieu (moment indéterminé)	Acc.				1									1	
Non spécifié	Acc.	4													
	Sous-total		8	4	3	7	3	2	4	9	7	2	2	3	
Destruction par explosion volontaire	Dans un autre lieu (de nuit)	Acc.											1		
	Sous-total												1		
Incendie involontaire		Acc.	13	8	9	3	6	4	1	1	6	2	7	2	
	Sous-total		13	8	9	3	6	4	1	1	6	2	7	2	
Destruction, dénaturation, dégradation	Avec circ. aggr.	Acc.	11	1				1							
	Destruction de biens agricoles	Acc.				1				1			1		
	Non spécifié	Acc.	88	1											
	Sous-total		99	2		1		1		1			1		
Vandalisme	Sur véhicules	Acc.	119	118	40	70	108	115	87	99	94	113	86	59	
		Tent.			1										
	Sur autres biens mobiliers	Acc.	46	10	3	7	9	20	15	10	14	9	8	6	
		Graffitis	Acc.	1	10	1	3	3	4	8	9	16	16	8	3
	Autres détériorations sur biens immobiliers	Acc.	22	35	2	9	35	33	40	45	40	39	35	13	
Dégradation de clôture	Acc.	1	3	4	5	3	3	8	7	12	3	4	4		
	Sous-total		189	176	51	94	158	175	158	170	176	180	141	85	
	Total		309	190	63	105	167	182	163	181	189	184	152	90	



Infr. contre la Sécurité de l'Etat

			2000	2015	2016	2017	2018	2019	2020	2021	2022	2023	2024	2025
Terrorisme	Groupe terroriste	Acc.		3										
		Sous-total		3										
		Total		3										



Infr. contre la sécurité publique

			2000	2015	2016	2017	2018	2019	2020	2021	2022	2023	2024	2025
Organisation criminelle	Acc.					2	2							
	Sous-total					2	2							
Association de malfaiteurs	Acc.		1	3	2	1	1	1	2	1	4			
	Sous-total		1	3	2	1	1	1	2	1	4			
Evasion de prisonniers	Non-rentrée de congé	Acc.			1									
	Non-respect surveillance électronique	Acc.			2	2		1	3	3	1	2	2	
	Non spécifié	Acc.			1									
	Sous-total				1	3	2		1	3	3	1	2	2
Recel	Recel de criminel	Acc.				1								
	Sous-total					1								
Menaces	Menace d'attentat	Acc.							1	1	1			
	Tent.		1											
	Verbales	Acc.	42	57	34	35	25	35	33	31	24	28	16	7
	Ecrites	Acc.	2	10	4	14	16	16	12	12	14	9	13	5
	Par gestes, emblèmes	Acc.	5	9	16	12	18	27	25	31	22	28	24	15
	Alerte à la bombe	Acc.	2		1	2	1	1	2		1	2	2	
Non spécifié	Acc.	1	1		2			1						
	Sous-total		53	77	55	65	60	79	74	75	62	67	55	27
	Total		54	81	60	71	63	81	79	79	67	69	57	27



Infr. contre l'autorité publique

			2000	2015	2016	2017	2018	2019	2020	2021	2022	2023	2024	2025
Violence c/ personnes investies autorité publique		Acc.	2		2		3		5	1	1			1
		Sous-total	2		2		3		5	1	1			1
Rébellion	Rébellion armée	Acc.		2	1	1	1	1			1	1		
		Tent.		1										
	Rébellion non armée	Acc.	5	10	3	4	3	4	7	9	11	13	2	2
	Non spécifié	Acc.				1	1			1				
		Sous-total	5	13	4	6	5	5	7	10	12	14	2	2
Outrages		Acc.	10	14	5	7	10	14	15	19	10	11	5	10
		Sous-total	10	14	5	7	10	14	15	19	10	11	5	10
Autres infractions	Bris de scellés	Acc.	1			2					1		1	
	Industrie, commerce et enchères publiques	Acc.											1	
		Sous-total	1			2					1		2	
		Total	18	27	11	15	18	19	27	30	24	25	9	13



Infr. contre la foi publique

			2000	2015	2016	2017	2018	2019	2020	2021	2022	2023	2024	2025
Faux en écritures	Faux en écritures	Acc.	35	9	13	21	15	23	10	13	21	15	14	6
		Tent.	5					1						
	Usage de faux en écrit. et écrit. falsifiées	Acc.	20	5	12	15	17	24	8	22	28	20	11	6
		Tent.	4					1						
	Sous-total			64	14	25	36	32	48	19	35	49	35	25
Usurpation	Immixtion dans fonctions publiques	Acc.		5	3		1	4		1	4		3	4
	De fonctions	Acc.		1				2	1		1	1		1
	De nom	Acc.	2	13	17	15	11	14	6	10	16	18	8	4
	Sous-total			2	19	20	15	12	20	7	11	21	19	11
Contrefaçon / falsification	Contrefaçon	Acc.		1	6	2	5	8	1	4	7	4	11	4
	Falsification	Acc.	2	1		1	2							
	Sous-total			2	2	6	3	7	8	1	4	7	4	11
Fausses monnaies	Emission	Acc.	3	2	2	1		1	3					
	Non spécifié	Acc.	7											
	Autres	Acc.	2						2			1		2
		Tent.												
	Sous-total			12	2	2	1		1	5			1	
Faux en justice	Fausse déclarations	Acc.			3	1	1	2		1		1		
	Subornation de témoins	Acc.					1							
	Sous-total				3	1	2	2		1		1		
Total			80	37	56	56	53	79	32	51	77	60	47	28



POLICE LOCALE DE WATERLOO

Infraction Code pénal

Infr. contre la famille

		2000	2015	2016	2017	2018	2019	2020	2021	2022	2023	2024	2025
Abandon de famille	Acc.	1	2	2		4	2		2				
	Sous-total	1	2	2		4	2		2				
Refus du droit aux relations personnelles	Acc.	10	8	14	1	2	15	14	9	13	3	2	
	Sous-total	10	8	14	1	2	15	14	9	13	3	2	
Non-acquittement pension alimentaire	Acc.	2	4	1	4	1	1	1	2	1			
	Sous-total	2	4	1	4	1	1	1	2	1			
Total		13	14	17	5	7	18	15	13	14	3	2	

Criminalité informatique

		2000	2015	2016	2017	2018	2019	2020	2021	2022	2023	2024	2025
Hacking	Acc.		7	6	6	5	9	10	8	10	4	11	1
	Tent.		1						1				
	Sous-total		8	6	6	5	9	10	9	10	4	11	1
Faux en informatique	Acc.		3	1	2	2	3	1	10	21	22	25	14
	Sous-total		3	1	2	2	3	1	10	21	22	25	14
Fraude informatique	Acc.		84	68	75	81	129	127	124	178	219	249	85
	Tent.		20	11	2	7	12	10	21	7	9	9	5
	Sous-total		104	79	77	88	141	137	145	185	228	258	90
Sabotage	Acc.		4	4	1	2		2	1	2		1	1
	Sous-total		4	4	1	2		2	1	2		1	1
Total			119	90	86	97	153	150	165	218	254	295	106



Exercice illégal de l'autorité publique

		2000	2015	2016	2017	2018	2019	2020	2021	2022	2023	2024	2025
Corruption publique	Acc.		1										
	Sous-total		1										
Détention par fonctionnaire public	Acc.											1	
	Sous-total											1	
Violation de domicile par fonctionnaire public	Acc.								1				
	Sous-total								1				
Actes arbitraires	Acc.					1						1	
	Sous-total					1						1	
	Total		1			1			1		1	1	

Marchand de sommeil

		2000	2015	2016	2017	2018	2019	2020	2021	2022	2023	2024	2025
Sans circ. aggr.	Acc.		1								1		
	Sous-total		1								1		
	Total		1								1		

Traite des êtres humains

		2000	2015	2016	2017	2018	2019	2020	2021	2022	2023	2024	2025
Exploitation de la mendicité	Acc.								1				
	Sous-total								1				
Exploitation sexuelle	Acc.			1						1	1		
	Sous-total			1						1	1		
Exploitation économique	Acc.		2	1		1							
	Sous-total		2	1		1							
Crimes et délits forcés	Acc.								1				
	Sous-total								1				
	Total		2	2		1			2	1	1		



Provocation crime ou délits

		2000	2015	2016	2017	2018	2019	2020	2021	2022	2023	2024	2025
Provocation délits	Acc.							2	1				
	Sous-total							2	1				
	Total							2	1				

Autres infractions Code pénal

		2000	2015	2016	2017	2018	2019	2020	2021	2022	2023	2024	2025
	Acc.			5	1			1					
	Sous-total			5	1			1					
	Total			5	1			1					

Contravention Code pénal

		2000	2015	2016	2017	2018	2019	2020	2021	2022	2023	2024	2025
Injures (Contravention)	Acc.	6											
	Sous-total	6											
Divagation d'animaux	Acc.	1											
	Sous-total	1											
Autres contraventions CP	Acc.	12	1						1				
	Sous-total	12	1						1				
	Total	19	1						1				

STATISTIQUES POLICIERES DE CRIMINALITE

LIEU DE PERPETRATION: ZONE DE POLICE

POLICE LOCALE DE WATERLOO

***ANNEXE II: DETAIL PAR CATEGORIE DE DELIT
LOIS SPECIALES***



POLICE LOCALE DE WATERLOO

Infraction Lois spéciales

Drogues			2000	2015	2016	2017	2018	2019	2020	2021	2022	2023	2024	2025
Détention	Acc.	20	102	124	120	191	163	75	73	45	40	25	12	
	Sous-total	20	102	124	120	191	163	75	73	45	40	25	12	
Usage	Usage en groupe	Acc.	6											
	Usage individuel	Acc.	6											
	Faciliter l'usage	Acc.		8	10	2	8	8	11	1				
	Incitation à l'usage	Acc.		1	3		1	2				1		
	Désordre, scandale ou danger dans un espace public	Acc.					2	2	2				1	
	Sous-total	12	9	13	2	11	12	13	1		1	1		
Importation et exportation	Acc.	1	11	2	9	6	3	1		1				
	Sous-total	1	11	2	9	6	3	1		1				
Fabrication	Acc.		4	2	2	4	5	2	2	1	1	1		
	Sous-total		4	2	2	4	5	2	2	1	1	1		
Commerce	Acc.	12	13	12	19	37	28	15	15	15	5	6		
	Tent.							1						
	Sous-total	12	13	12	19	37	28	16	15	15	5	6		
Autres	Acc.		12	26	1	9	2	2		1	2			
	Sous-total		12	26	1	9	2	2		1	2			
	Total	45	151	179	153	258	213	109	91	63	49	33	18	

FPF/DGR/DRI/BIPOL - Statistiques policières de criminalité (date de clôture: 31/10/2025)
 Les données pour les années 2001 jusqu'à 2014 ne sont plus publiées mais restent disponibles sur demande auprès du service BIPOL.
 Les données pour 2025 ne concernent que le 1er semestre.



Législation sur les étrangers			2000	2015	2016	2017	2018	2019	2020	2021	2022	2023	2024	2025
Transmigration illégale	Mariages simulés/blancs sans récompense/contrainte	Acc.		1			2			1				
	Accès au territoire	Acc.	3	8	15	9	5	4	11	9	3	2	3	
	Séjour	Acc.	4	25	26	35	39	54	29	33	47	51	42	24
	Éloignement	Acc.				2		1						
	Pas de port de documents d'identité ou de voyage	Acc.							1					
	Inscription au registre des étrangers	Acc.	3	3	13	6	6	5	13	17	43	31	19	6
	Sous-total		10	37	54	52	52	64	54	60	93	84	64	30
Reconnaissance fraudul. avec récompense/contrainte	Se faire rétribuer	Acc.										1		
	Sous-total											1		
Non spécifié		Acc.	2											
	Sous-total		2											
	Total		12	37	54	52	52	64	54	60	93	85	64	30



Environnement			2000	2015	2016	2017	2018	2019	2020	2021	2022	2023	2024	2025
Déchets	Transport de déchets	Acc.			3						2			
	Déchets par professionnel	Acc.		1	1							2		
	Déchets par particulier	Acc.		3	1	1	2	1		2	1	5	6	
	Déchets par personne indéterminée	Acc.	20											
	Sous-total		20	4	5	1	2	1	2	3	7	6		
Autres que déchets	Urbanisme	Acc.				1								
	Bruit	Acc.	3											
	Pollution de l'eau	Acc.	4											
	Pollution de l'air	Acc.			1									
	Pollution du sol	Acc.									1			
	Autres nuisances en matière d'environnement	Acc.	1	2				1	1					
Sous-total		8	2	1	1		1	1	1	1				
Biodiversité / Faune et flore	Commerce et détention: législation CITES	Acc.		1										
	Bien-être animal	Acc.	7	4	2	1	1	2	2		5	1	2	2
	Protection de la nature	Acc.							1					
	Destruction d'animaux	Acc.				1		1		1	1	1	1	
	Sous-total		7	5	3	3	3	3	3	3	1	7	3	3
Total		35	11	9	5	5	5	4	3	11	10	9	2	

FPF/DGR/DR/BIPOL - Statistiques policières de criminalité (date de clôture: 31/10/2025)
 Les données pour les années 2001 jusqu'à 2014 ne sont plus publiées mais restent disponibles sur demande auprès du service BIPOL.
 Les données pour 2025 ne concernent que le 1er semestre.



Armes et explosifs			2000	2015	2016	2017	2018	2019	2020	2021	2022	2023	2024	2025
Détention illégale	Arme à feu	Acc.		25	30	27	34	27	35	23	14	7	17	11
	Arme blanche ou non à feu	Acc.		9	13	15	13	8	9	14	12	11	1	3
	Munition	Acc.		4	4	1		1	2			1	1	1
	Pièces/accessoires	Acc.					1	1	1	1	1			
	Non spécifié	Acc.	2		4		1			1				
	Sous-total		2	38	51	43	49	37	47	39	27	19	19	15
Port / transport illégal	Arme à feu	Acc.		6	3	1	3			2			1	
	Arme blanche ou non à feu	Acc.		7	9	4	10	6	5	4	8	8	7	2
	Munition	Acc.		1										
	Non spécifié	Acc.	2		2		1							
		Tent.	1											
	Sous-total		3	14	14	5	14	6	5	6	8	8	8	2
Commerce illégal	Arme à feu	Acc.		1			2		1		1			
	Arme blanche ou non à feu	Acc.		2										
	Munition	Acc.		1	1									
	Non spécifié	Acc.	1					1						
	Sous-total		1	4	1		2	1	1		1			
Explosifs		Acc.		1	1			2						
		Sous-total		1	1			2						
Autre	Import / export / transit à un usage militaire	Acc.		1										
	Non spécifié	Acc.	5										1	
		Sous-total	5	1									1	
	Total		11	58	67	48	65	46	53	45	36	27	28	17



Protection de la personne			2000	2015	2016	2017	2018	2019	2020	2021	2022	2023	2024	2025
Discrimination	Incitation à la discrimination	Acc.											1	1
	Racisme et xénophobie	Acc.	1	4	1	6	4	9	3	1	1	2		
	Fondée sur son orientation sexuelle (homophobie)	Acc.				1								
	Fondée sur le sexe (sexisme)	Acc.						1				1		
	Fondée sur le handicap	Acc.										1		
	Sexisme dans l'espace public	Acc.											1	2
	Autre discrimination	Acc.				1			1					
	Sous-total		1	4	1	8	4	10	4	1	1	4	2	3
Délit de presse		Acc.												1
	Sous-total													1
Droits d'auteur		Acc.							1					
	Sous-total								1					
Protection de la vie privée		Acc.	17	3	2	1	2	2	2	1	1			
	Sous-total		17	3	2	1	2	2	2	1	1			
Caméras de surveillance		Acc.									2		1	
	Sous-total										2		1	
Droit à l'image		Acc.		4		2		1	5	2	1		3	
	Sous-total			4		2		1	5	2	1		3	
	Total		18	11	3	11	6	13	12	4	5	4	6	4



POLICE LOCALE DE WATERLOO

Infraction Lois spéciales

Hormones et dopage

		2000	2015	2016	2017	2018	2019	2020	2021	2022	2023	2024	2025
Détention	Acc.				3	2		1	1				
	Sous-total				3	2		1	1				
	Total				3	2		1	1				

Sécurité privée

		2000	2015	2016	2017	2018	2019	2020	2021	2022	2023	2024	2025
Entreprises de gardiennage / de sécurité	Acc.	5	1		2	1							
	Sous-total	5	1		2	1							
	Total	5	1		2	1							

Protection de la jeunesse

		2000	2015	2016	2017	2018	2019	2020	2021	2022	2023	2024	2025
Législation sur l'obligation scolaire	Acc.	2		7	5	1	4		1	4		2	
	Sous-total	2		7	5	1	4		1	4		2	
Législation sur la protection de la jeunesse	Acc.	1	21	56	55	26	32	30	49	34	35	39	9
	Sous-total	1	21	56	55	26	32	30	49	34	35	39	9
Non spécifié	Acc.				2					1	1		
	Sous-total				2					1	1		
	Total	3	21	63	62	27	36	30	50	39	36	41	9



Code pénal social

		2000	2015	2016	2017	2018	2019	2020	2021	2022	2023	2024	2025
Harcèlement au travail	Acc.		5	9	8	3	5	1	2		2	4	
	Sous-total		5	9	8	3	5	1	2		2	4	
Violence au travail	Acc.		1		2							1	
	Sous-total		1		2							1	
Mise en danger du travailleur	Acc.		2			1	1					1	
	Sous-total		2			1	1					1	
Temps de travail	Acc.											1	
	Sous-total											1	
Rémunération et autres avantages patrimoniaux	Acc.				2					3			
	Sous-total				2					3			
Travail illégal	Acc.	1	1	1		1					1		
	Sous-total	1	1	1		1					1		
Fraude sociale aux cotisations (travail au noir)	Acc.		2	5	5	5	5	3	3	5	9	6	2
	Sous-total		2	5	5	5	5	3	3	5	9	6	2
Documents sociaux	Acc.											1	
	Sous-total											1	
Surveillance et contrôle	Acc.		1										
	Sous-total		1										
Sécurité sociale	Acc.										1	1	
	Sous-total										1	1	
Infr. contre foi publique en droit pénal social	Acc.		1	3	3			3	2	2		2	
	Tent.							1					
	Sous-total		1	3	3			4	2	2		2	
Escoquerie en droit pénal social	Acc.		1			1				1			1
	Sous-total		1			1				1			1
Autres	Acc.			2	4		3	7	1	2			
	Sous-total			2	4		3	7	1	2			
	Total	1	14	20	24	11	14	15	8	13	13	17	3



Ivresse et alcool

		2000	2015	2016	2017	2018	2019	2020	2021	2022	2023	2024	2025
Ivresse publique	Acc.	9	54	35	56	63	66	45	50	67	78	37	26
	Sous-total	9	54	35	56	63	66	45	50	67	78	37	26
Servir de l'alcool à une personne ivre	Acc.						1						
	Sous-total						1						
Non spécifié	Acc.				1								
	Sous-total				1								
Autres	Acc.	1											
	Sous-total	1											
	Total	10	54	35	56	64	67	45	50	67	78	37	26

Registre de population

		2000	2015	2016	2017	2018	2019	2020	2021	2022	2023	2024	2025
	Acc.	40	37	32	36	44	44	25	26	54	66	41	19
	Sous-total	40	37	32	36	44	44	25	26	54	66	41	19
	Total	40	37	32	36	44	44	25	26	54	66	41	19

Carte d'identité

		2000	2015	2016	2017	2018	2019	2020	2021	2022	2023	2024	2025
Pas en possession	Acc.	3				3	6	10	1	4	2	1	1
	Sous-total	3				3	6	10	1	4	2	1	1
Refus de présentation	Acc.				1	1		1					
	Sous-total				1	1		1					
Non spécifié	Acc.		3	1			1	1		1			
	Sous-total		3	1			1	1		1			
Autres	Acc.	3							1				
	Sous-total	3							1				
	Total	6	3	1	1	4	7	12	2	5	2	1	1



Santé publique

		2000	2015	2016	2017	2018	2019	2020	2021	2022	2023	2024	2025
Art de guérir, art infirmier, etc.	Acc.								3	1		3	
	Sous-total								3	1		3	
Interdiction de fumer	Acc.									1			
	Sous-total									1			
Vente de tabac	Acc.										1		
	Sous-total										1		
Denrées alimentaires	Acc.			1		1							
	Sous-total			1		1							
Refus ou négligence respect mesures	Acc.							898	223	2			
	Sous-total							898	223	2			
Non spécifié	Acc.			1			1						
	Sous-total			1			1						
Autres	Acc.							139		1			
	Sous-total							139		1			
	Total			2		1	1	1.037	226	5	1	3	



Travail

		2000	2015	2016	2017	2018	2019	2020	2021	2022	2023	2024	2025
Règlement général protection du travail	Acc.	3			1	3	2	2	1				
	Sous-total	3			1	3	2	2	1				
Commerce ambulant	Acc.			1	1	2		2		1	2		
	Sous-total			1	1	2		2		1	2		
Infractions mesure interdiction professionnelle	Acc.			1									
	Sous-total			1									
Fraude sociale aux cotisations (travail au noir)	Acc.	6		1			4	1		3	1	2	2
	Sous-total	6		1			4	1		3	1	2	2
Accès à l'exercice d'une profession	Acc.						1						
	Sous-total						1						
Travailleurs étrangers	Acc.	1											
	Sous-total	1											
Repos hebdomadaire obligatoire	Acc.	1											
	Sous-total	1											
Autres	Acc.	1	2	2	2	1		3		1		1	
	Sous-total	1	2	2	2	1		3		1		1	
	Total	12	2	5	4	6	7	8	1	5	3	3	2



Protection des revenus publics

		2000	2015	2016	2017	2018	2019	2020	2021	2022	2023	2024	2025
Douane et accises	Acc.			1	2								
	Sous-total			1	2								
Taxe de circulation / TMC	Acc.			1								1	
	Sous-total			1								1	
Fraude sociale aux allocations	Acc.							2	1				1
	Sous-total							2	1				1
Fraude TVA	Acc.	1					1						
	Sous-total	1					1						
Fraude fiscale - impôts sur le revenu	Acc.		2			1	2				1	2	
	Sous-total		2			1	2				1	2	
Fraude autres revenus publics	Acc.	1											
	Sous-total	1											
Non spécifié	Acc.	1	1		1								
	Sous-total	1	1		1								
	Total	3	3	2	3	1	3	2	1		1	3	1

Législation économique

		2000	2015	2016	2017	2018	2019	2020	2021	2022	2023	2024	2025
Concurrence	Acc.				1								
	Sous-total				1								
Sociétés	Acc.	2	4	11	5	7	3	6	6	4	6	4	4
	Sous-total	2	4	11	5	7	3	6	6	4	6	4	4
Autres	Acc.	1					1			2	12		13
	Sous-total	1					1			2	12		13
	Total	3	4	11	6	7	4	6	6	6	18	4	17



Pratiques commerciales

		2000	2015	2016	2017	2018	2019	2020	2021	2022	2023	2024	2025
Pratiques du marché et protection du consommateur	Acc.	2	1	2			1				2		
	Sous-total	2	1	2			1				2		
Registre de commerce	Acc.						1				1	1	3
	Sous-total						1				1	1	3
Non spécifié	Acc.						2						
	Sous-total						2						
Autres	Acc.				2				1	5	10	4	
	Sous-total				2				1	5	10	4	
	Total	2	1	2		2	4		1	5	13	5	3



Autres lois spéciales

		2000	2015	2016	2017	2018	2019	2020	2021	2022	2023	2024	2025
Transport	Acc.			1	1					1			
	Sous-total			1	1					1			
Prévention: incendies, explosions, accidents	Acc.											1	
	Sous-total											1	
Loteries et jeux de hasard	Acc.		1										
	Sous-total		1										
Infr. dans le secteur audiovisuel	Acc.	1											
	Sous-total	1											
Energie	Acc.	1					1						
	Sous-total	1					1						
Dégradation involontaire câbles télécommunication	Acc.		1										
	Sous-total		1										
Infractions Loi police chemins de fer	Acc.			1	1			3	3	2	4		
	Sous-total			1	1			3	3	2	4		
Protection (pièce de l') uniforme policier	Acc.							1					
	Sous-total							1					
Moyens de communications électroniques	Acc.										1		
	Sous-total										1		
Autres	Acc.	5		1	3							1	1
	Tent.				1								
	Sous-total	5		1	4						1		1
	Total	7	2	3	6		1	4	3	3	6	1	1

STATISTIQUES POLICIERES DE CRIMINALITE

LIEU DE PERPETRATION: ZONE DE POLICE

POLICE LOCALE DE WATERLOO

***ANNEXE III: DETAIL
FIGURES CRIMINELLES / PHENOMENES***



POLICE LOCALE DE WATERLOO

FC Vol moyen de transport

		2000	2015	2016	2017	2018	2019	2020	2021	2022	2023	2024	2025
Vol de voiture	Acc.	115	23	28	27	23	24	12	11	16	7	6	7
	Tent.	15	2	2		5	3	2	2		2	1	2
	Total	130	25	30	27	28	27	14	13	16	9	7	9
Vol de moto	Acc.	4	3		1	1		1	1		1	1	
	Tent.									1			
	Total	4	3		1	1		1	1	1	1	1	
Carjacking	Acc.	18		1		2	2	2				1	1
	Tent.	2					1						
	Total	20		1		2	3	2				1	1
Homejacking	Acc.	5				1			1				
	Tent.												
	Total	5				1			1				
Vol dans les garages	Acc.	9	4	2		4	3		1	3			
	Tent.	1											
	Total	10	4	2		4	3		1	3			
Vol de vélomoteur	Acc.	25	2	1	1	1		3	2	3	1		1
	Tent.	4						1					
	Total	29	2	1	1	1		4	2	3	1		1
Vol de vélo	Acc.	23	41	48	28	37	31	54	52	41	40	26	15
	Tent.							1		1			
	Total	23	41	48	28	37	31	55	52	42	40	26	15



FC Cambriolage

		2000	2015	2016	2017	2018	2019	2020	2021	2022	2023	2024	2025
Cambriolage dans habitation	Acc.	366	133	155	175	174	175	100	83	150	152	108	39
	Tent.	141	83	87	78	98	109	75	75	106	87	58	32
	Total	507	216	242	253	272	284	175	158	256	239	166	71
Cambriolage ds entreprise ou commerce	Acc.	58	32	40	27	26	28	24	12	16	13	13	2
	Tent.	28	17	8	15	9	4	13	10	12	3	4	2
	Total	86	49	48	42	35	32	37	22	28	16	17	4
Cambriolage ds service public ou bâtiment administ	Acc.	6	3	6	3	3	4	4	2	2	1	1	
	Tent.	1	2	4	1		3	2		1	1	2	
	Total	7	5	10	4	3	7	6	2	3	2	3	
Vol au bélier	Acc.		1		1	1							
	Total		1		1	1							
Cambriolage dans bâtiment (total)	Acc.	428	168	201	204	203	207	128	97	168	166	122	41
	Tent.	170	102	99	94	107	116	90	85	119	91	64	34
	Total	598	270	300	298	310	323	218	182	287	257	186	75

FC Vol autre

		2000	2015	2016	2017	2018	2019	2020	2021	2022	2023	2024	2025
Vol à main armée	Acc.	40	6	4	4	8	8	4	3	7	4	8	2
	Tent.	6	3	3	2	2	2						1
	Total	46	9	7	6	10	10	4	3	7	4	8	3
Vol avec violence sans arme	Acc.	40	39	30	28	24	33	21	13	20	22	13	6
	Tent.	8	9	9	5	5	9	15	11	12	4	3	2
	Total	48	48	39	33	29	42	36	24	32	26	16	8
Vol dans ou sur un véhicule	Acc.	177	144	215	166	130	126	99	85	81	82	52	14
	Tent.	59	15	20	26	26	24	11	15	14	11	13	2
	Total	236	159	235	192	156	150	110	100	95	93	65	16
Sacjacking dans une voiture	Acc.						1						
	Total						1						
Vol d'armes et explosifs	Acc.	6	5	8	5	3	5	6	3	4	1	2	1
	Tent.	1											
	Total	7	5	8	5	3	5	6	3	4	1	2	1



FC Vol autre

		2000	2015	2016	2017	2018	2019	2020	2021	2022	2023	2024	2025
Steaming	Acc.		3	1	2	2	1				2		
	Tent.			1									
	Total		3	2	2	2	1				2		
Arrachage de sac à main	Acc.		2	1	2	2				1			
	Tent.	1											
	Total	1	2	1	2	2				1			
Vol à l'arraché	Acc.	6	6	2	8	9	12	6	8	6	9	2	2
	Tent.	1	1		1		1				1		
	Total	7	7	2	9	9	13	6	8	6	10	2	2
Vol à la tire	Acc.	49	55	57	63	57	60	34	30	30	30	17	15
	Tent.		1	2				1	1	1	1		
	Total	49	56	59	63	57	60	35	31	31	31	17	15
Vol à l'étalage	Acc.	33	96	80	92	74	123	79	81	93	113	73	38
	Tent.	1	1	9	5	4	3	2	10	4	4	1	4
	Total	34	97	89	97	78	126	81	91	97	117	74	42
Vol par ruse	Acc.	25	29	26	21	26	30	14	13	11	14	18	3
	Tent.	8	7	8	3	3	11	8	4	2	1		2
	Total	33	36	34	24	29	41	22	17	13	15	18	5
Vol de métaux	Acc.		3		3	1			3	1	3	1	1
	Tent.									1			
	Total		3		3	1			3	2	3	1	1
Vol sur les chantiers	Acc.	7	15	1	5	7	7	2	3	6	3	3	1
	Tent.				1	1	1						1
	Total	7	15	1	6	8	8	2	3	6	3	3	2
Home-invasion	Acc.				1						1	2	
	Tent.												1
	Total				1						1	2	1
Vol d'animaux	Acc.		1			1		1	2	2			
	Tent.												
	Total		1			1		1	2	2			
Vol de cargaison	Acc.		2				1						
	Tent.												
	Total		2				1						



Criminalité ICT

		2000	2015	2016	2017	2018	2019	2020	2021	2022	2023	2024	2025
Fraude de cartes de paiements	Acc.	7	73	53	43	55	79	48	53	65	66	55	6
	Tent.		17	9	1	2	2	2	2	1			
	Total	7	90	62	44	57	81	50	55	66	66	55	6
Phishing	Acc.		2		2	5	4	8	6	6	4	25	25
	Tent.						1		2	1		1	1
	Total		2		2	5	5	8	8	7	4	26	26
Ransomware	Acc.			1	1			1		1			1
	Tent.												
	Total			1	1			1		1			1
Shouldersurfing	Acc.		5	7	9	13	21	3	1	4	5	6	1
	Tent.		5			1			1				
	Total		10	7	9	14	21	3	2	4	5	6	1
Skimming	Acc.		16	3	3	2	3		2	10	5		
	Tent.		3	1	1								
	Total		19	4	4	2	3		2	10	5		



FC Autre

		2000	2015	2016	2017	2018	2019	2020	2021	2022	2023	2024	2025
Violence contre les métiers d'intérêt général	Acc.	2	5	3	2	4	1	9	6	1	3	2	2
	Total	2	5	3	2	4	1	9	6	1	3	2	2
Viol collectif	Acc.		1	1		1			1	1		1	
	Total		1	1		1			1	1		1	
Graffiti	Acc.	1	12	1	3	3	4	8	11	16	17	8	3
	Total	1	12	1	3	3	4	8	11	16	17	8	3
Dégradation de voiture	Acc.	29	114	38	69	106	112	83	97	92	106	81	54
	Tent.			1					1				
	Total	29	114	39	69	106	112	83	98	92	106	81	54
Rixe au couteau	Acc.			1		1		2	1				
	Tent.			1		1							
	Total			2		2		2	1				

PH Violence intrafamiliale (VIF)

		2000	2015	2016	2017	2018	2019	2020	2021	2022	2023	2024	2025
VIF: physique, dans le couple	Acc.	3	40	40	42	34	63	43	41	57	45	34	22
	Tent.					1		1			1		
	Total	3	40	40	42	35	63	44	41	57	46	34	22
VIF: physique, envers des descendants	Acc.	2	4	14	11	6	10	10	12	10	9	10	6
	Tent.									1	1		
	Total	2	4	14	11	6	10	10	12	11	10	10	6
VIF: physique, envers d'autres membres	Acc.	16	15	15	10	11	6	15	12	22	14	5	1
	Tent.	1						1			1		
	Total	17	15	15	10	11	6	16	12	22	15	5	1
VIF: sexuelle, dans le couple	Acc.						1				1		
	Total						1				1		
VIF: sexuelle, envers des descendants	Acc.	2		1		1	2	1	5				
	Total	2		1		1	2	1	5				
VIF: sexuelle, envers d'autres membres	Acc.								1				
	Total								1				



PH Violence intrafamiliale (VIF)

		2000	2015	2016	2017	2018	2019	2020	2021	2022	2023	2024	2025
VIF: psychique, dans le couple	Acc.	16	38	42	32	27	35	46	47	36	29	41	3
	Total	16	38	42	32	27	35	46	47	36	29	41	3
VIF: psychique, envers des descendants	Acc.		1	1	2	2	1	1	14	3	4	3	
	Tent.					1			1				
Total			1	1	2	3	1	1	15	3	4	3	
VIF: psychique, envers d'autres membres	Acc.		5	2	5	5	7	3	4	4	1	2	1
	Total		5	2	5	5	7	3	4	4	1	2	1
VIF: économique, dans le couple	Acc.		10	2	3	1	7		3	6	1	1	2
	Tent.		1										
Total			11	2	3	1	7		3	6	1	1	2
VIF: économique, envers des descendants	Acc.	2		1			1		1		1		
	Total	2		1			1		1		1		
VIF: économique, envers d'autres membres	Acc.	9	8	6	7	5	3	1	4	3		2	
	Tent.	1											
Total	10	8	6	7	5	3	1	4	3		2		

PH Hormones et dopage

		2000	2015	2016	2017	2018	2019	2020	2021	2022	2023	2024	2025
Dopage humain	Acc.				3	2		1	1				
	Total				3	2		1	1				
Engraissement illégal	Acc.								1		1		
	Total								1		1		



PH Drogues

		2000	2015	2016	2017	2018	2019	2020	2021	2022	2023	2024	2025
Vente de cocaïne	Acc.		2		2	1	2	1	1	2		1	
	Tent.							1					
	Total		2		2	1	2	2	1	2		1	
Import-export de cocaïne	Acc.				1			1					
	Tent.												
	Total				1			1					
Import-export de drogues synthétiques	Acc.							1					
	Tent.												
	Total							1					
Vente de drogues synthétiques	Acc.			1	1	1	3	2	1				
	Tent.												
	Total			1	1	1	3	2	1				
Production de cannabis (culture)	Acc.		1	2		1	1	1	1	1			
	Tent.												
	Total		1	2		1	1	1	1	1			

PH Trafic d'armes

		2000	2015	2016	2017	2018	2019	2020	2021	2022	2023	2024	2025
Commerce et production d'arme à feu et mun.	Acc.		1	1		2	1	1		1			
	Tent.												
	Total		1	1		2	1	1		1			
Commerce et production d'arme non à feu	Acc.		3										
	Tent.												
	Total		3										

PH Traite des êtres humains

		2000	2015	2016	2017	2018	2019	2020	2021	2022	2023	2024	2025
TEH - exploitation économique	Acc.	1	2	1		1							
	Tent.												
	Total	1	2	1		1							
TEH - exploitation sexuelle	Acc.	5	1	1						1	2		
	Tent.												
	Total	5	1	1						1	2		

PH Violence dans l'espace public

		2000	2015	2016	2017	2018	2019	2020	2021	2022	2023	2024	2025
--	--	------	------	------	------	------	------	------	------	------	------	------	------



PH Violence dans l'espace public

		2000	2015	2016	2017	2018	2019	2020	2021	2022	2023	2024	2025
Violence physique (transport public)	Acc.	6	7	2	1	1	2	1	5	1	3	2	3
	Total	6	7	2	1	1	2	1	5	1	3	2	3
Violence physique (voie publique)	Acc.	19	78	54	68	70	83	56	96	72	82	52	29
	Tent.	1		2		1	4				3		
Total	Total	20	78	56	68	71	87	56	96	72	85	52	29
Violence physique (autre endroit public)	Acc.		4	3	5	4	2	3	2	7		3	
	Tent.						1						
Total	Total		4	3	5	4	3	3	2	7		3	
Violence physique (endroit accessible au public)	Acc.	31	46	38	53	48	49	27	24	47	33	28	10
	Tent.	1									1		
Total	Total	32	46	38	53	48	49	27	24	47	34	28	10
Violence sexuelle (transport public)	Acc.	2		1					1				
	Total	2		1					1				
Violence sexuelle (voie publique)	Acc.	3	4	9	2	1	8	3	7	2	8	9	1
	Total	3	4	9	2	1	8	3	7	2	8	9	1
Violence sexuelle (autre endroit public)	Acc.				1	1	1	1	2	1		2	
	Tent.					1							
Total	Total				1	2	1	1	2	1		2	
Violence sexuelle (endroit accessible au public)	Acc.	4	7	4	2	4	5	2	3	9	5	2	1
	Tent.											1	
Total	Total	4	7	4	2	4	5	2	3	9	5	3	1
Violence psychique (transport public)	Acc.	1	5		3	3	4	1		4		1	3
	Total	1	5		3	3	4	1		4		1	3
Violence psychique (voie publique)	Acc.	17	46	47	70	70	69	52	58	51	62	42	34
	Tent.									1			
Total	Total	17	46	47	70	70	69	52	58	52	62	42	34
Violence psychique (autre endroit public)	Acc.	1	4	8	2	1	4	8	5	8	3	1	3
	Total	1	4	8	2	1	4	8	5	8	3	1	3
Violence psychique (endroit accessible au public)	Acc.	17	28	30	34	21	22	11	22	23	27	22	8
	Tent.	1											
Total	Total	18	28	30	34	21	22	11	22	23	27	22	8



PH Violence dans l'espace public

		2000	2015	2016	2017	2018	2019	2020	2021	2022	2023	2024	2025
Vol à main armée (transport public)	Acc.	2											
	Total	2											
Vol à main armée (voie publique)	Acc.	7	4	1		4	5	1	2	2	2	1	1
	Tent.		1	2	1	1	2						
Total	7	5	3	1	5	7	1	2	2	2	2	1	1
Vol à main armée (endroit accessible au public)	Acc.	20	2	1	3	2	1	2		4		4	1
	Tent.	1	1		1	1							
Total	21	3	1	4	3	1	2			4		4	1
Vol avec violence sans arme (transport public)	Acc.	3	2						1	1	2	1	
	Tent.	1		1	1								
Total	4	2	1	1					1	1	2	1	
Vol avec violence sans arme (voie publique)	Acc.	19	20	17	15	15	19	6	6	10	12	9	4
	Tent.	4	3	3		1	2	1	2	4	2	3	
Total	23	23	20	15	16	21	7	8	8	14	14	12	4
Vol avec violence sans arme (autre endroit public)	Acc.	2		1	2		2	1	1				
	Tent.									1			1
Total	2		1	2		2	1	1	1	1			1
Vol avec violence sans arme (endr. acces. au pub.)	Acc.	12	10	9	8	8	9	9	4	4	5	2	1
	Tent.	2	1	1	2	1	1	1	2		1		
Total	14	11	10	10	9	10	10	6	6	4	6	2	1



PH Autre

		2000	2015	2016	2017	2018	2019	2020	2021	2022	2023	2024	2025
Faux policiers	Acc.		10	3	4	3	3	2		2	1	1	
	Tent.		4	2	3		1	4	1	1			1
	Total		14	5	7	3	4	6	1	3	1	1	1
Terrorisme, extrémisme et radicalisme	Acc.		4	1	1		1			1		2	
	Tent.												
	Total		4	1	1		1			1		2	
Cyberharcèlement	Acc.	16	56	39	53	55	55	34	45	31	42	39	11
	Tent.												
	Total	16	56	39	53	55	55	34	45	31	42	39	11
Fraude à l'identité	Acc.	8	19	29	31	16	26	20	20	23	30	14	5
	Tent.	1	2	1	5	1	1		2	2	1	1	
	Total	9	21	30	36	17	27	20	22	25	31	15	5

STATISTIQUES POLICIERES DE CRIMINALITE

LIEU DE PERPETRATION: ZONE DE POLICE

POLICE LOCALE DE WATERLOO

***ANNEXE IV: FAITS ENREGISTRES
NON CRIMINELS***



POLICE LOCALE DE WATERLOO

Faits non criminels

Maladies / Décès / Disparition

	2000	2015	2016	2017	2018	2019	2020	2021	2022	2023	2024	2025
Suicide	12	20	17	13	13	6	17	13	7	10	19	5
Personne malade	6	16	17	18	13	23	21	20	25	28	26	5
Décès suspect	1		4	3	1		3	2	2	3	1	1
Décès naturel	5	2	4	3	5	4	8	4	2	1	1	2
Disparition (personne disparue)	10	13	8	15	14	10	8	8	7	9	12	6
Accident (sauf roulage)	3	3	7	3	1	2	7	9	8	10	5	4
Sécurité des travailleurs (accident du travail)										5	1	1
Autres			1									
Total	37	54	58	55	47	45	64	56	51	66	65	24

Appels

	2000	2015	2016	2017	2018	2019	2020	2021	2022	2023	2024	2025
Alarme	2	27	18	13	10	8	6	27	24	21	30	16
Appels	1		2	4	3	1	3		1	2	2	3
Total	3	27	20	17	13	9	9	27	25	23	32	19

Problèmes sociaux

	2000	2015	2016	2017	2018	2019	2020	2021	2022	2023	2024	2025
Différends familiaux	55	36	39	35	32	44	49	63	79	94	85	37
Différend (pas de coups)	10	16	13	16	20	19	40	28	25	23	27	19
Affaire civile	2	24	14	17	10	27	24	16	16	25	19	12
Protection de la jeunesse	11	8	20	20	15	11	6	9	10	5	3	2
Non spécifié											1	
Autres	5		4		1	2	3	4		5	19	3
Total	83	84	90	88	78	103	122	120	130	152	154	73

Catastrophes

2000	2015	2016	2017	2018	2019	2020	2021	2022	2023	2024	2025
------	------	------	------	------	------	------	------	------	------	------	------



Catastrophes

	2000	2015	2016	2017	2018	2019	2020	2021	2022	2023	2024	2025
Fuite de gaz			1					1				
Dégâts tempête				3	1	2	2	1	3	1	2	
Dégâts eau								1				1
Total			1	3	1	2	2	3	3	1	2	1

Ordre public

	2000	2015	2016	2017	2018	2019	2020	2021	2022	2023	2024	2025
Manifestation	1											
Troubles					1	2	3	1	1	1		
Autres	1	1					1					
Total	2	1			1	2	4	1	1	1		

Agissements suspects

	2000	2015	2016	2017	2018	2019	2020	2021	2022	2023	2024	2025
	8	22	11	6	4	9	8	7	10	9	8	3
Total	8	22	11	6	4	9	8	7	10	9	8	3

Objets trouvés

	2000	2015	2016	2017	2018	2019	2020	2021	2022	2023	2024	2025
	1	1	9	10	9	1		6	7	9	7	2
Total	1	1	9	10	9	1		6	7	9	7	2

Objets perdus

	2000	2015	2016	2017	2018	2019	2020	2021	2022	2023	2024	2025
	759	981	1.020	1.025	1.026	993	638	756	878	845	785	401
Total	759	981	1.020	1.025	1.026	993	638	756	878	845	785	401

Autres non-infractions

	2000	2015	2016	2017	2018	2019	2020	2021	2022	2023	2024	2025
Ordonnance de capture				1	3	1		1	4		1	
Non-respect des conditions			1	4	7	3	7	8	6	2	13	13
Procès-verbal d'information	14	13	13	19	18	16	23	16	24	25	29	16



Autres non-infractions

	2000	2015	2016	2017	2018	2019	2020	2021	2022	2023	2024	2025
Notification		34	21	35	43	50	27	32	43	32	51	15
Dégradation involontaire câbles (non-télécom)					1		1					
Comportement lié à une radicalisation violente			1									
Demande signalement surveillance électronique									6	5	4	
Fonction de contrôle armes		2	1			1	8	10	4	13	27	3
Autres non infractions	7											
Total	21	49	37	59	72	71	66	67	87	77	125	47