

STATISTIQUES POLICIERES DE CRIMINALITE

LIEU DE PERPETRATION: ZONE DE POLICE

ZONE DE BRAINE-L'ALLEUD

2000 - 1er Semestre 2025

Police fédérale - DGRIDRIIBIPOL

STATISTIQUES POLICIERES DE CRIMINALITE

LIEU DE PERPETRATION: ZONE DE POLICE

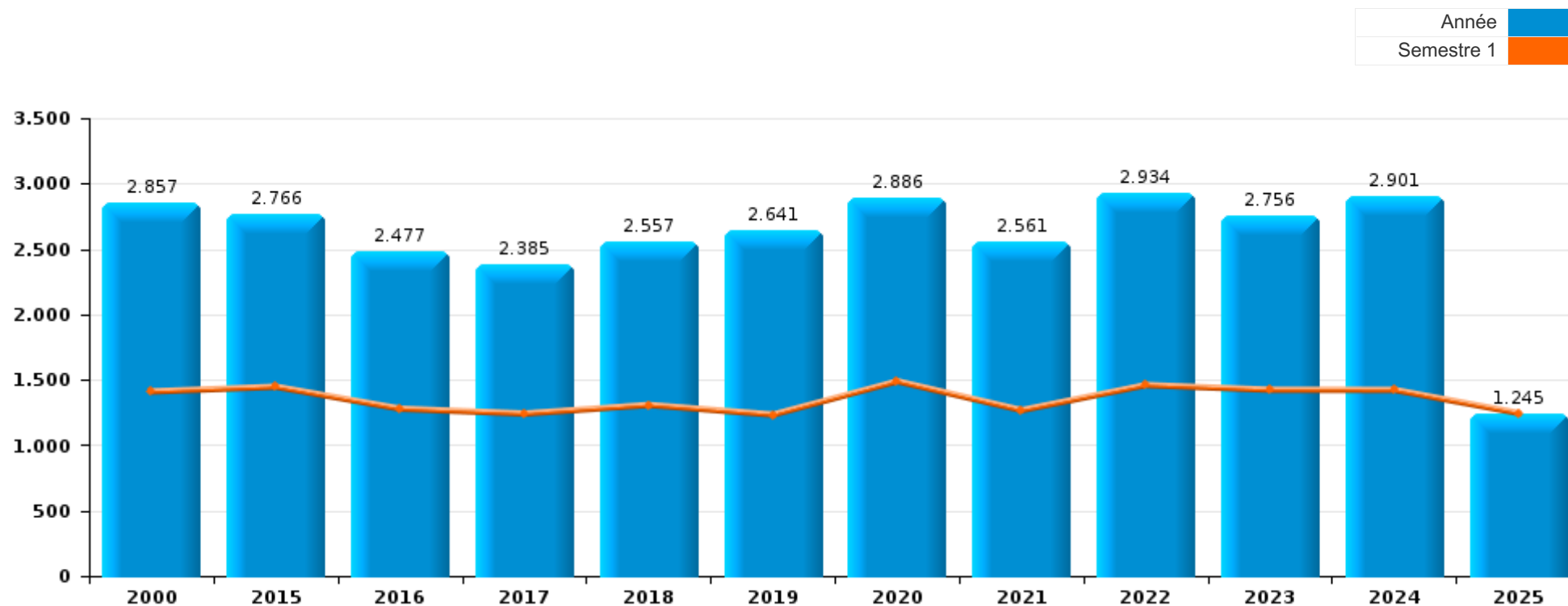
ZONE DE BRAINE-L'ALLEUD

PARTIE I : INFRACTIONS JUDICIAIRES



ZONE DE BRAINE-L'ALLEUD

	2000	2015	2016	2017	2018	2019	2020	2021	2022	2023	2024	2025
Nombre total des délits	2.857	2.766	2.477	2.385	2.557	2.641	2.886	2.561	2.934	2.756	2.901	1.245



FPF/DGR/DRI/BIPOL - Statistiques policières de criminalité (date de clôture: 31/10/2025)
 Les données pour les années 2001 jusqu'à 2014 ne sont plus publiées mais restent disponibles sur demande auprès du service BIPOL.
 Les données pour 2025 ne concernent que le 1er semestre.



ZONE DE BRAINE-L'ALLEUD

	2000	2015	2016	2017	2018	2019	2020	2021	2022	2023	2024	2025
Vol et extorsion	1.309	1.038	883	902	857	839	633	736	767	702	746	286
Infr. contre l'intégrité physique	197	257	244	235	245	307	271	223	348	323	340	136
Fraude	239	132	146	177	243	210	148	172	214	201	252	105
Criminalité informatique		72	52	60	54	91	165	210	320	291	316	146
Dégradation de la propriété	250	267	103	71	87	119	70	81	92	99	113	69
Infr. contre autres valeurs morales et sentiments	57	80	98	99	109	133	139	131	192	143	168	61
Drogues	90	165	120	101	159	145	108	74	109	111	128	57
Ivresse et alcool	70	69	110	80	132	123	112	95	143	148	149	60
Infr. contre la sécurité publique	95	94	97	86	102	101	106	95	118	116	109	38
Registre de population	107	130	95	90	95	113	101	93	107	90	78	50
Législation sur les étrangers	26	85	82	91	93	77	112	113	105	103	93	55
Santé publique		2	1		1		568	215	2	1	2	
Infr. contre la foi publique	34	71	69	65	55	58	53	52	106	78	89	41
Infr. contre les mœurs	49	44	47	34	50	47	48	48	65	45	56	11
Infr. contre l'autorité publique	35	31	57	44	42	41	56	59	50	66	44	15
Armes et explosifs	16	55	37	41	57	53	40	31	32	54	41	29
Infr. relative au statut juridique de l'enfant	13	56	35	61	59	34	32	39	45	28	55	26
Protection de la jeunesse	32	34	51	45	35	53	21	33	43	56	44	20
Environnement	34	19	69	40	15	24	18	21	14	23	15	15
Infr. contre la famille	76	19	15	4	11	16	10	6	6	6	3	1
Code pénal social	2	14	11	8	17	13	15	9	20	25	19	6
Autres lois spéciales	15	5	22	21	9	11	32	3	7	8	7	2
Protection de la personne	13	2	10	9	13	8	7	7	4	5	7	2
Contravention Code pénal	73	1							1			
Travail	4	11	8	9	7	6	6	3	9	9	1	1
Infr. contre la liberté individuelle	4	4	3	4	1	9	7	6	4	6	3	1
Carte d'identité	3	4	7	6	1	4	6	1	3	5	1	
Législation économique	2	1	1			1		2	3	7	9	10
Protection des revenus publics				1	6		1	1	2	4	7	1
Pratiques commerciales	1	3				3				1	2	1
Sécurité privée	10	1										
Traite des êtres humains						1		2	2	2	1	
Exercice illégal de l'autorité publique	1		1		1				1		1	
Hormones et dopage			2		1	1	1					
Marchand de sommeil			1	1								
Infr. contre la Sécurité de l'Etat											1	
Provocation crime ou délits											1	
Sous-total	2.857	2.766	2.477	2.385	2.557	2.641	2.886	2.561	2.934	2.756	2.901	1.245
Contravention règlement policier local		22	197	197	173	156	174	190	170	187	84	18
Sous-total		22	197	197	173	156	174	190	170	187	84	18
Total	2.857	2.788	2.674	2.582	2.730	2.797	3.060	2.751	3.104	2.943	2.985	1.263

FPF/DGR/DRI/BIPOL - Statistiques policières de criminalité (date de clôture: 31/10/2025)

Les données pour les années 2001 jusqu'à 2014 ne sont plus publiées mais restent disponibles sur demande auprès du service BIPOL.

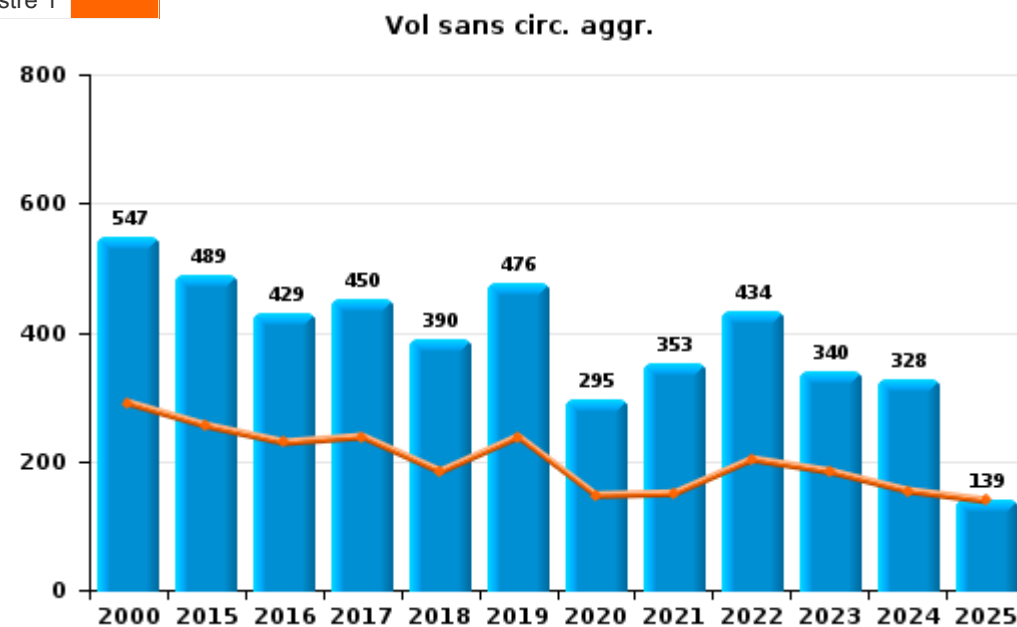
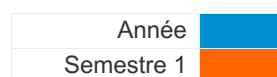
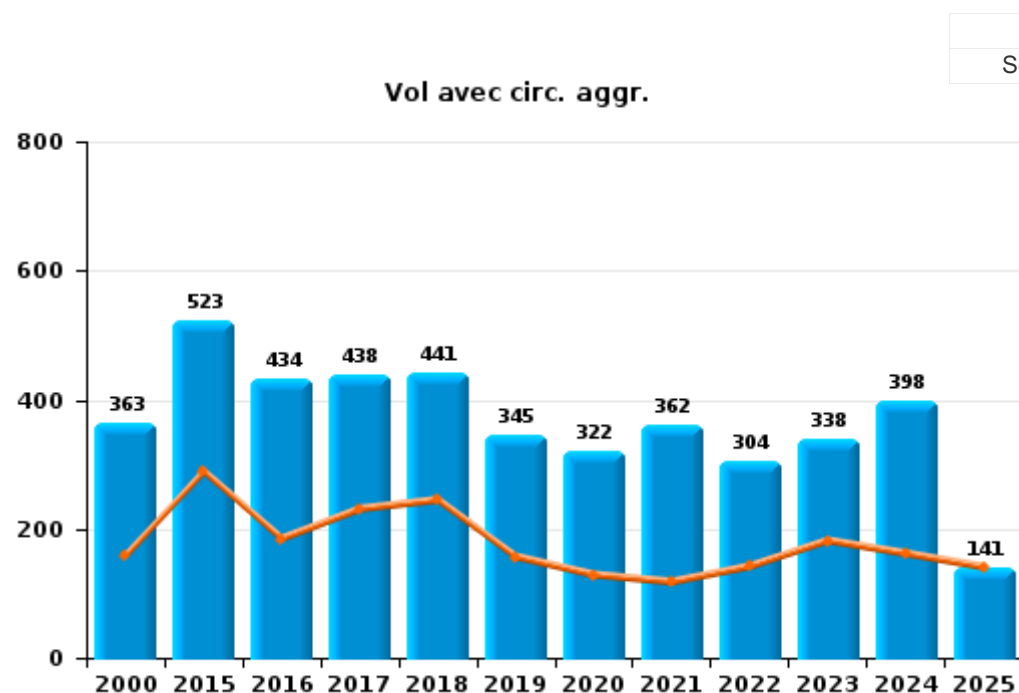
Les données pour 2025 ne concernent que le 1er semestre.



I.1. Catégorie des infractions : Vol et extorsion (top 5 des infractions au niveau national 2024)

ZONE DE BRAINE-L'ALLEUD

	2000	2015	2016	2017	2018	2019	2020	2021	2022	2023	2024	2025
Vol sans circ. aggr.	547	489	429	450	390	476	295	353	434	340	328	139
Vol avec circ. aggr.	363	523	434	438	441	345	322	362	304	338	398	141
Vol non spécifié	387	3	2	3	8		5	6	3	2	3	1
Extorsion	11	23	18	11	18	18	11	15	26	22	17	5
Autres	1											
Total	1.309	1.038	883	902	857	839	633	736	767	702	746	286



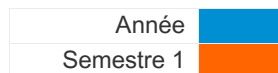
FPF/DGR/DRI/BIPOL - Statistiques policières de criminalité (date de clôture: 31/10/2025)
 Les données pour les années 2001 jusqu'à 2014 ne sont plus publiées mais restent disponibles sur demande auprès du service BIPOL.
 Les données pour 2025 ne concernent que le 1er semestre.



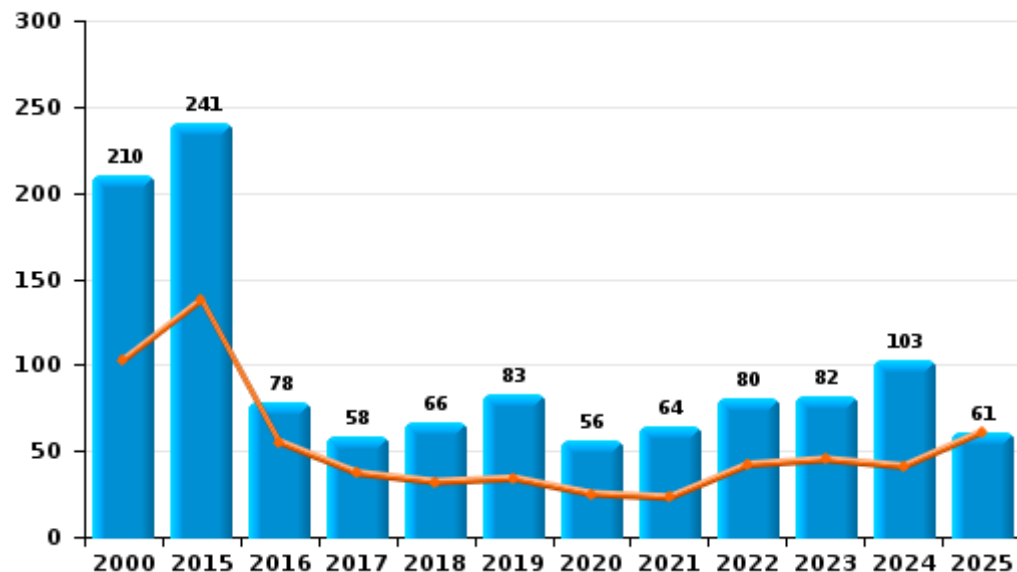
I.2. Catégorie des infractions : Dégradation de la propriété (top 5 des infractions au niveau national 2024)

ZONE DE BRAINE-L'ALLEUD

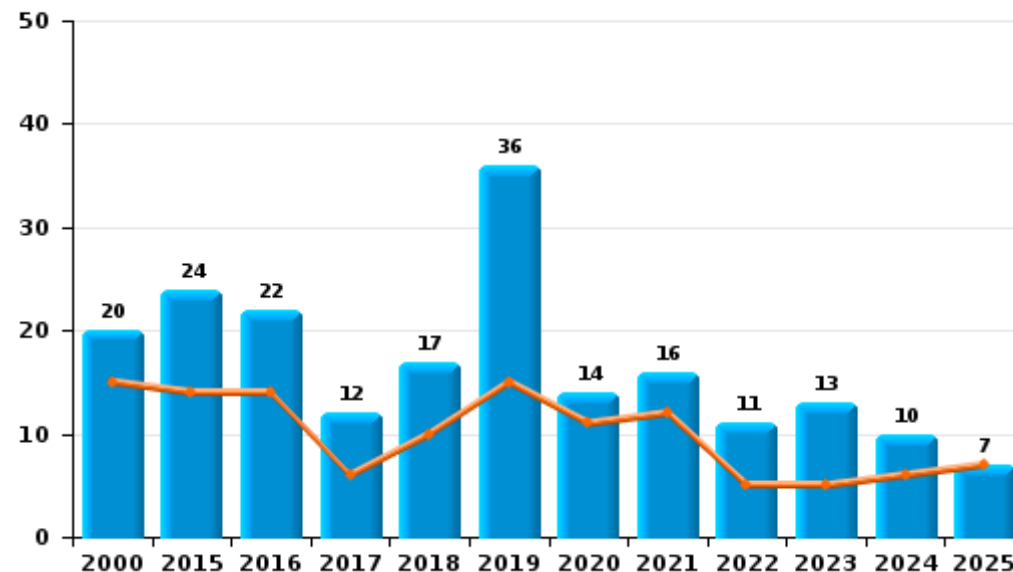
	2000	2015	2016	2017	2018	2019	2020	2021	2022	2023	2024	2025
Vandalisme	210	241	78	58	66	83	56	64	80	82	103	61
Incendie involontaire	8	12	12	5	11	11	9	10	7	9	6	5
Incendie volontaire	12	12	10	7	6	25	5	6	4	4	4	2
Destruction, dénaturation, dégradation	20	2	3	1	4			1	1	4		1
Total	250	267	103	71	87	119	70	81	92	99	113	69



Vandalisme



Incendie

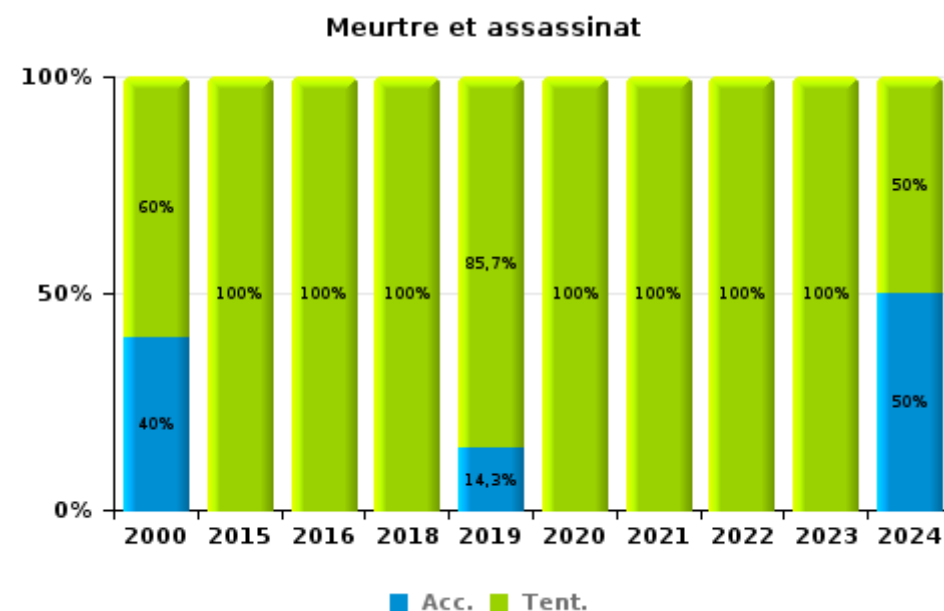
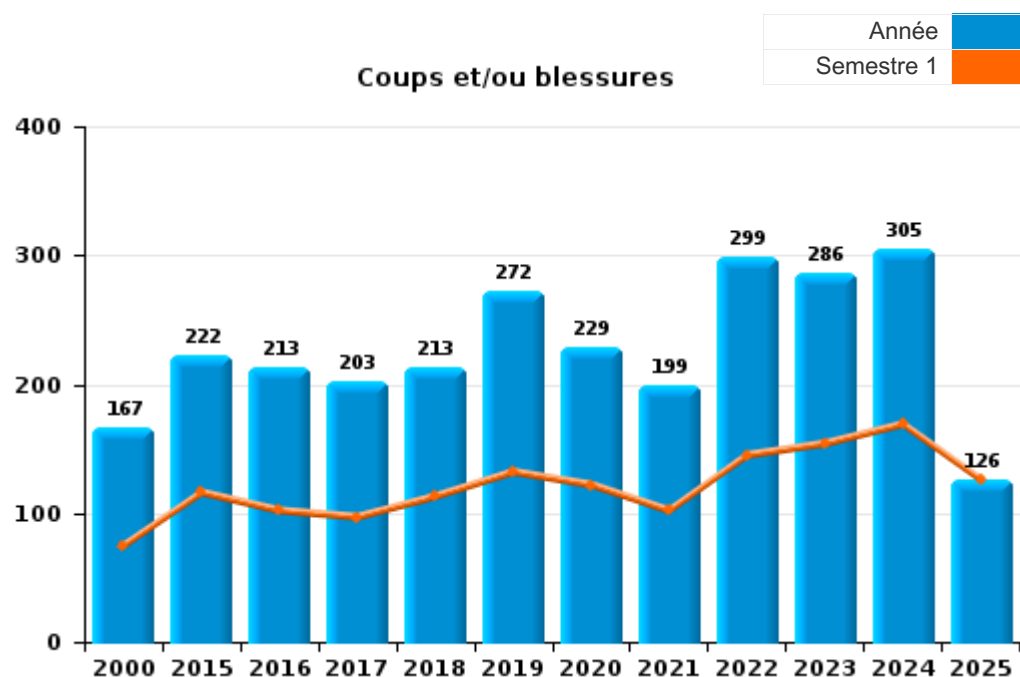




I.3. Catégorie des infractions : Infr. contre l'intégrité physique (top 5 des infractions au niveau national 2024)

ZONE DE BRAINE-L'ALLEUD

	2000	2015	2016	2017	2018	2019	2020	2021	2022	2023	2024	2025
Coups et/ou blessures	167	222	213	203	213	272	229	199	299	286	305	126
Autres	25	32	30	32	30	28	39	21	37	32	31	10
Meurtre et assassinat	5	3	1		2	7	3	3	12	5	4	
Total	197	257	244	235	245	307	271	223	348	323	340	136



FPF/DGR/DRI/BIPOL - Statistiques policières de criminalité (date de clôture: 31/10/2025)
 Les données pour les années 2001 jusqu'à 2014 ne sont plus publiées mais restent disponibles sur demande auprès du service BIPOL.
 Les données pour 2025 ne concernent que le 1er semestre.



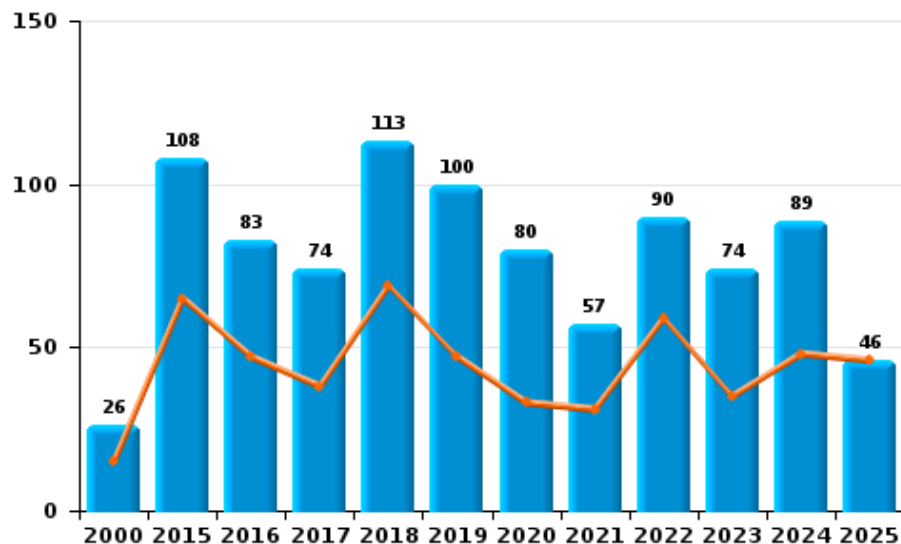
I.4. Catégorie des infractions : Drogues (top 5 des infractions au niveau national 2024)

ZONE DE BRAINE-L'ALLEUD

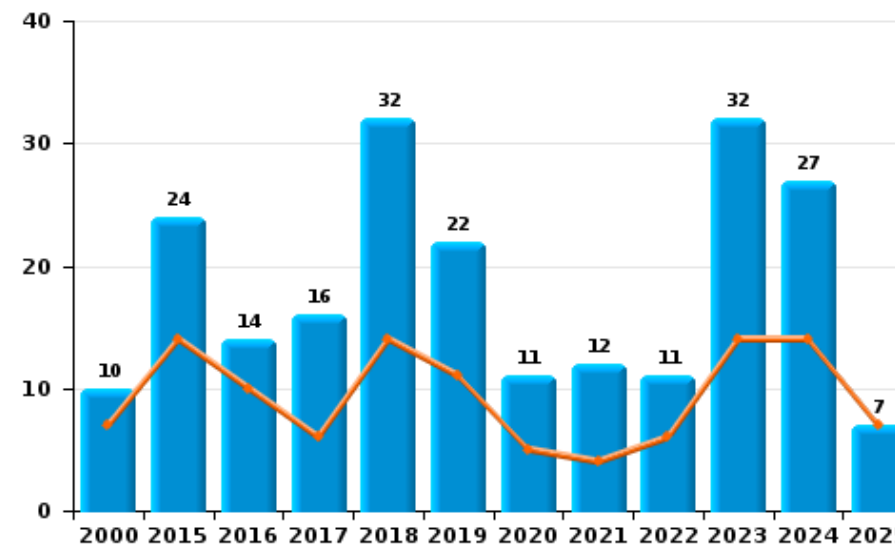
	2000	2015	2016	2017	2018	2019	2020	2021	2022	2023	2024	2025
Détention	26	108	83	74	113	100	80	57	90	74	89	46
Commerce	10	24	14	16	32	22	11	12	11	32	27	7
Usage	45	17	8	5	5	7	6	1	3		4	
Importation et exportation	5	5	8	3	3	8	7	1	2	2	1	1
Fabrication	1	3	2	3	4	2	4	2	2	2	6	2
Autres	3	8	5		2	6		1	1	1		
Protoxyde d'azote (gaz hilarant)											1	1
Total	90	165	120	101	159	145	108	74	109	111	128	57



Détention



Commerce





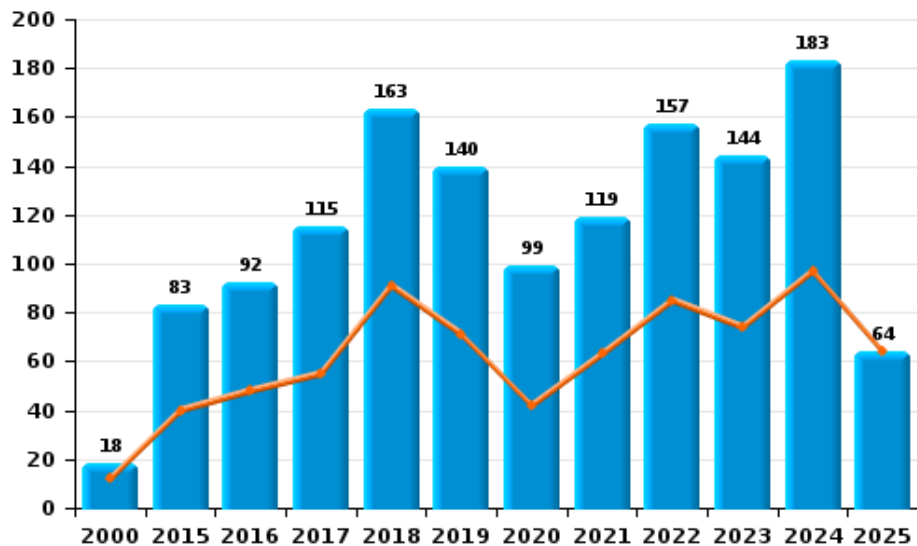
I.5. Catégorie des infractions : Fraude (top 5 des infractions au niveau national 2024)

ZONE DE BRAINE-L'ALLEUD

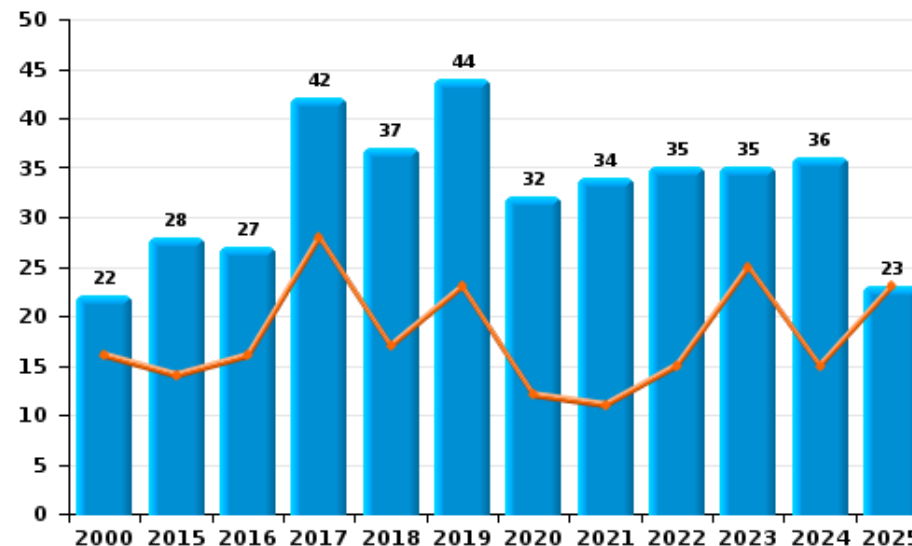
	2000	2015	2016	2017	2018	2019	2020	2021	2022	2023	2024	2025
Abus de confiance et infr. apparentées	22	28	27	42	37	44	32	34	35	35	36	23
Détournement et destruction frauduleuse	170	5	15	7	20	9	5	6	10	3	10	7
Escroquerie	18	83	92	115	163	140	99	119	157	144	183	64
Fraudes: Autres	15	2	3	2	13	3	5	5	4	9	10	6
Grivèlerie	10	6	4	2	3	7	4	4	4	4	9	3
Infr. liées à l'insolvabilité	1	3	1	3	5	3			2	3		1
Recel	3	5	4	6	2	4	3	4	2	3	4	1
Total	239	132	146	177	243	210	148	172	214	201	252	105



Escroquerie



Abus de confiance et infr. apparentée



STATISTIQUES POLICIERES DE CRIMINALITE

LIEU DE PERPETRATION: ZONE DE POLICE

ZONE DE BRAINE-L'ALLEUD

PARTIE II : FIGURES CRIMINELLES / PHENOMENES



ZONE DE BRAINE-L'ALLEUD

FC Vol moyen de transport

	2000	2015	2016	2017	2018	2019	2020	2021	2022	2023	2024	2025
Vol de voiture	82	25	24	22	21	15	12	12	13	17	18	1
Vol de moto	3	5	4	2	4	3	1	2		2	2	1
Carjacking	14		1	3						1		1
Homejacking			1									
Vol dans les garages	4	6	6	2	3	2	1	2	1	1	2	
Vol de vélomoteur	22	7	5	3	2	4	1		4	2	2	3
Vol de vélo	23	44	35	29	55	60	36	57	44	32	21	14

FC Cambriolage

	2000	2015	2016	2017	2018	2019	2020	2021	2022	2023	2024	2025
Cambriolage dans habitation	342	327	255	238	268	181	209	201	161	182	277	89
Cambriolage ds entreprise ou commerce	49	44	44	54	42	34	38	31	29	24	22	16
Cambriolage ds service public ou bâtiment administ	20	13	8	8	6	9	4	3	7	7	3	2
Vol au bélier		1	1	3	3	1	1					
Cambriolage dans bâtiment (total)	409	384	307	300	316	224	251	234	196	213	302	107



FC Vol autre

	2000	2015	2016	2017	2018	2019	2020	2021	2022	2023	2024	2025
Vol à main armée	35	13	10	9	4	5	3	2	4	6	7	
Vol avec violence sans arme	53	38	44	29	38	32	26	28	40	43	21	14
Vol dans ou sur un véhicule	220	130	126	128	122	92	62	65	85	101	86	36
Vol d'armes et explosifs	9	10	12	10	6	4	3	7	3	2	9	1
Steaming		2					1		1			
Arrachage de sac à main	3	4	1	1	2		2	2	1	2		1
Vol à l'arraché	8	10	7	11	10	5	9	7	8	13	4	3
Vol à la tire	28	56	42	52	33	43	18	27	43	40	32	12
Vol à l'étalage	10	55	62	70	65	76	62	79	71	58	42	23
Vol par ruse	30	28	26	35	19	21	16	8	19	16	14	2
Vol de métaux	3	4	3		1	1		6	7	4	7	1
Vol sur les chantiers	13	9	7	10	1	7	6	4	19	7	13	3
Home-invasion		1	1	1								
Vol d'animaux			1	1		2		2		4	2	2
Vol de cargaison		2		3	2	1				2		

Criminalité ICT

	2000	2015	2016	2017	2018	2019	2020	2021	2022	2023	2024	2025
Fraude de cartes de paiements	3	33	31	35	28	45	56	62	89	49	44	17
Phishing		3	8	6	13	7	40	78	81	63	69	48
Ransomware							1	1	2			1
Shouldersurfing		12	2	13	1	6	3	6	7	5	3	1
Skimming			1	1						2		



FC Autre

	2000	2015	2016	2017	2018	2019	2020	2021	2022	2023	2024	2025
Violence contre les métiers d'intérêt général	5	10	8	9	13	8	5	4	9	17	8	6
Viol collectif	1		3	2	1				4	1	2	
Graffiti	5	18	3	1		4		1	3	2		2
Dégradation de voiture	8	152	58	43	48	51	23	33	48	41	70	36
Rixe au couteau	1		1	2	1	1	1	2	3	2	2	

PH Violence intrafamiliale (VIF)

	2000	2015	2016	2017	2018	2019	2020	2021	2022	2023	2024	2025
VIF: physique, dans le couple	10	63	62	64	71	87	75	78	87	78	79	35
VIF: physique, envers des descendants	6	25	16	15	18	21	27	18	25	26	35	8
VIF: physique, envers d'autres membres	44	22	20	13	9	13	24	11	22	29	25	10
VIF: sexuelle, dans le couple				1		1			1		1	1
VIF: sexuelle, envers des descendants	1	1	4	1	2	2	4	2				
VIF: sexuelle, envers d'autres membres										1	1	
VIF: psychique, dans le couple	78	73	48	73	75	53	54	56	70	47	69	32
VIF: psychique, envers des descendants		2	5	3	2	6	5	5	15	9	12	7
VIF: psychique, envers d'autres membres		5	3	3	2	2	6	2	4	7	5	1
VIF: économique, dans le couple		10	4	7	3	5		3	4	8	5	1
VIF: économique, envers des descendants	2	2					4	1	1	1	1	
VIF: économique, envers d'autres membres	12	8	13	8	5	6	7	2	7	9	5	2



PH Hormones et dopage

	2000	2015	2016	2017	2018	2019	2020	2021	2022	2023	2024	2025
Dopage humain			2		1	1	1					
Engraissement illégal			1			1			1	1	1	

PH Drogues

	2000	2015	2016	2017	2018	2019	2020	2021	2022	2023	2024	2025
Vente de cocaïne		8	3	7		2	4	3	2	4	7	1
Import-export de cocaïne			1		1						1	
Production de drogues synthétiques						1						
Import-export de drogues synthétiques							1					
Vente de drogues synthétiques		2		3	3	3	1		3	2	3	2
Production de cannabis (culture)		2	2	1	1	1	1	1		2	1	1
Vente de cannabis en grande quantité					1		1		1	1		
Import-export d'héroïne			1									
Vente-traffic d'héroïne			1									

PH Trafic d'armes

	2000	2015	2016	2017	2018	2019	2020	2021	2022	2023	2024	2025
Commerce et production d'arme à feu et mun.		2	1				3		1		1	
Commerce et production d'arme non à feu		1									1	

PH Traite des êtres humains

	2000	2015	2016	2017	2018	2019	2020	2021	2022	2023	2024	2025
TEH - exploitation économique						1		2	1			
TEH - exploitation sexuelle	2	1							1	8	2	



PH Violence dans l'espace public

	2000	2015	2016	2017	2018	2019	2020	2021	2022	2023	2024	2025
Violence physique (transport public)	6	5	2	6	13	10	8	7	7	10	11	2
Violence physique (voie publique)	63	71	78	71	88	110	84	66	104	101	99	38
Violence physique (autre endroit public)	3	8	9	4	2	3	6	3	6	3	6	5
Violence physique (endroit accessible au public)	32	28	33	35	27	38	25	24	64	46	54	20
Violence sexuelle (transport public)	1			1	1	2	1	6	2		1	
Violence sexuelle (voie publique)	6	7	6	5	8	10	5	3	2	7	6	
Violence sexuelle (autre endroit public)	2		2		1	1	4	1				1
Violence sexuelle (endroit accessible au public)	22	4	5	7	3	7	3	4	14	7	10	1
Violence psychique (transport public)	5	11	3	6	7	5	1	4	8	3	4	1
Violence psychique (voie publique)	41	58	67	58	56	65	84	62	77	86	71	27
Violence psychique (autre endroit public)	7	4	7	4	5	6	9	8	8	5	6	1
Violence psychique (endroit accessible au public)	17	12	26	24	20	20	16	16	32	24	30	10
Vol à main armée (transport public)	5	3				1			1		1	
Vol à main armée (voie publique)	9	4	1	1	1	2			1	2	4	
Vol à main armée (autre endroit public)										1		
Vol à main armée (endroit accessible au public)	9	5	6	2	1		2		2	2		
Vol avec violence sans arme (transport public)	11	1	6	1			1		2	2	1	
Vol avec violence sans arme (voie publique)	20	17	12	15	18	11	10	8	15	17	9	8
Vol avec violence sans arme (autre endroit public)	4	1		1			1		1	2		
Vol avec violence sans arme (endr. acces. au pub.)	5	7	15	5	5	7	5	6	7	9	3	2



PH Autre

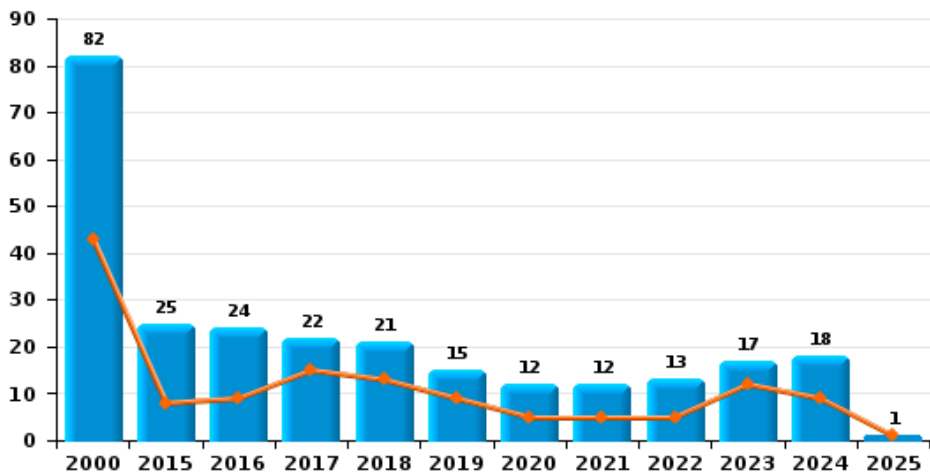
	2000	2015	2016	2017	2018	2019	2020	2021	2022	2023	2024	2025
Faux policiers	1	7	4	2	3	5	2	1	1		2	
Terrorisme, extrémisme et radicalisme				1							1	
Cyberharcèlement	22	50	58	52	54	63	69	58	107	77	81	29
Fraude à l'identité	4	30	39	32	35	31	26	32	59	57	77	21



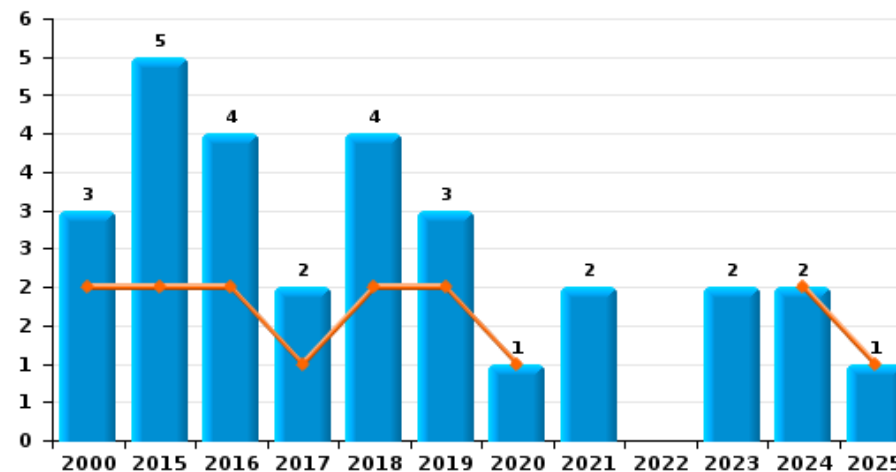
ZONE DE BRAINE-L'ALLEUD



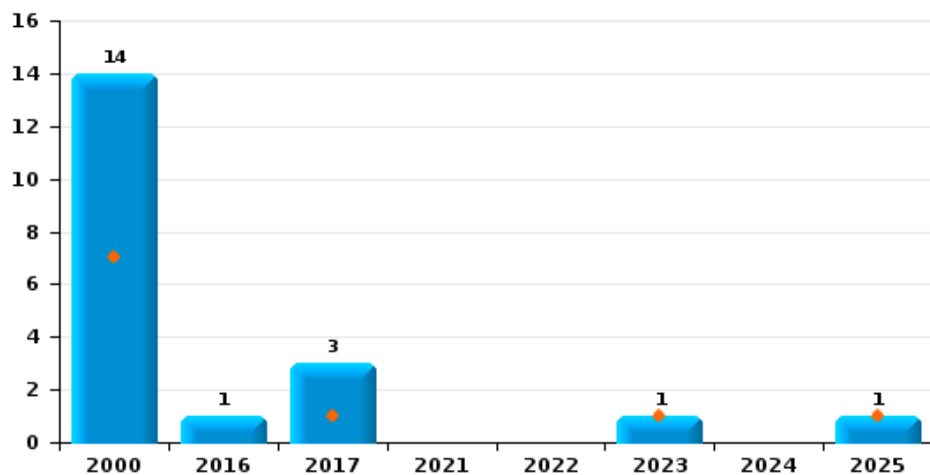
Vol de voiture



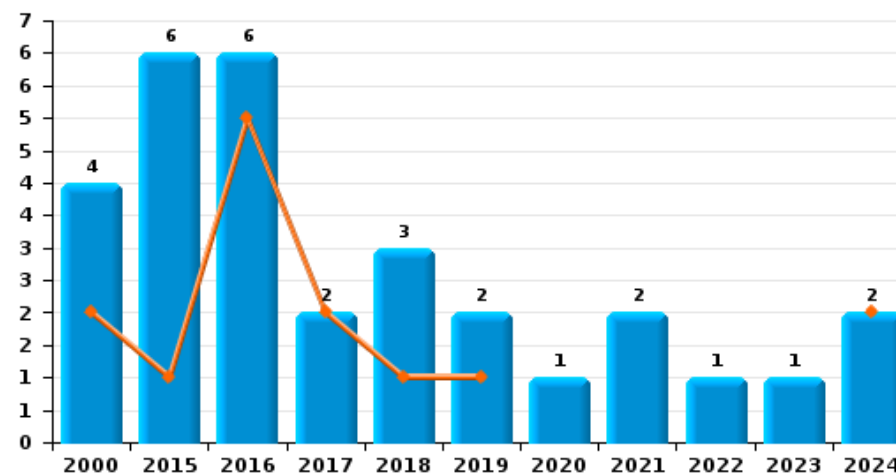
Vol de moto



Carjacking



Vol dans les garages

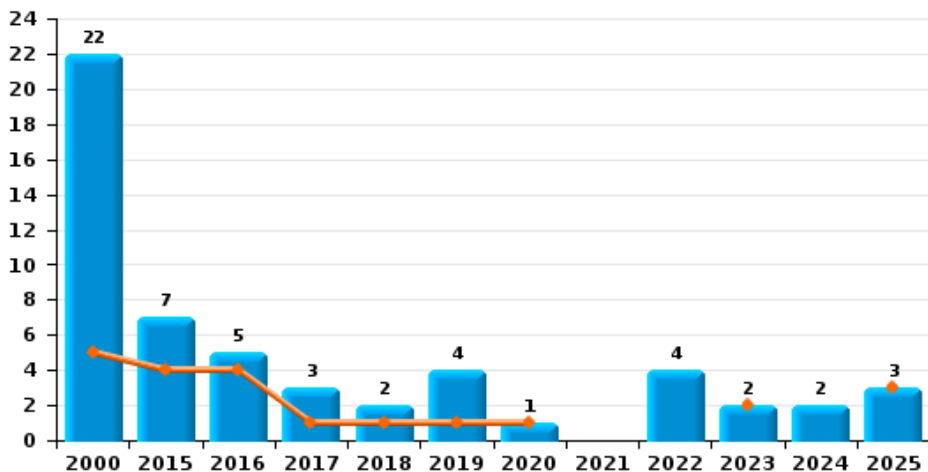




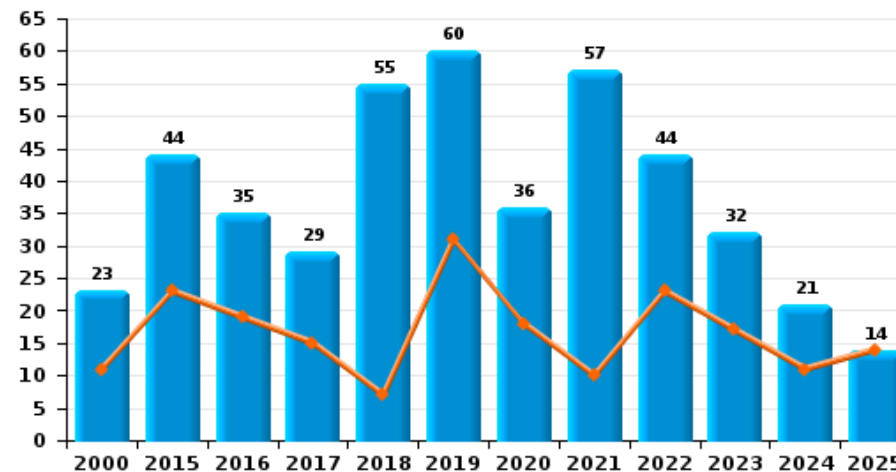
ZONE DE BRAINE-L'ALLEUD

Année	■
Semestre 1	■

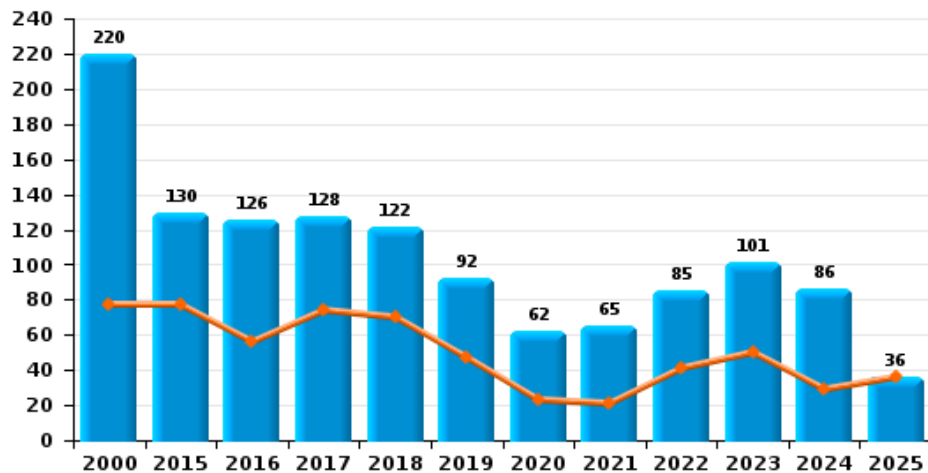
Vol de vélomoteur



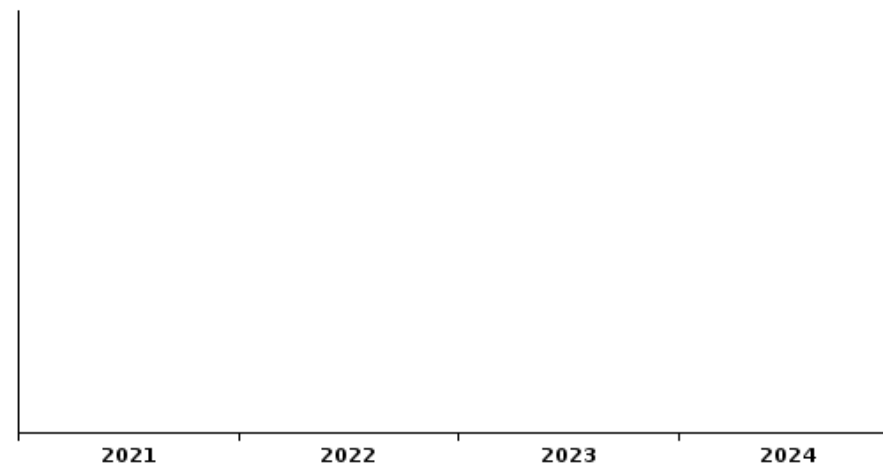
Vol de vélo



Vol dans ou sur un véhicule



Sacjacking dans une voiture

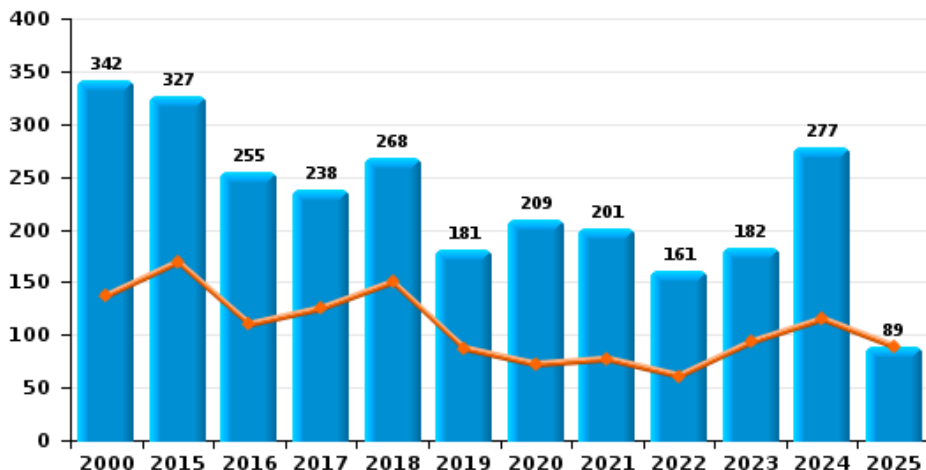




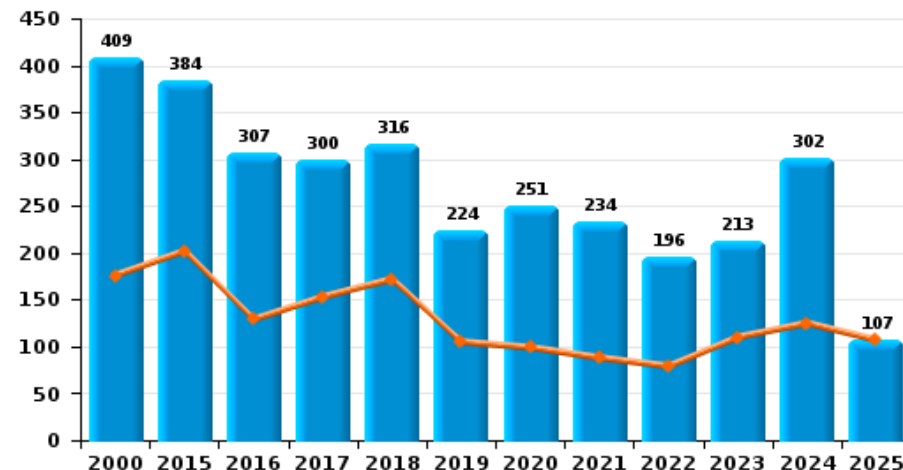
ZONE DE BRAINE-L'ALLEUD

Année ■
Semestre 1 ■

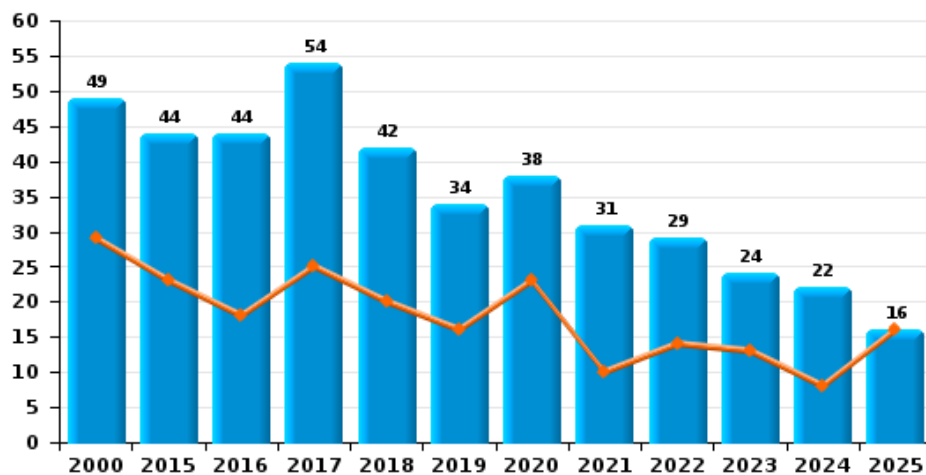
Cambrilage dans habitation



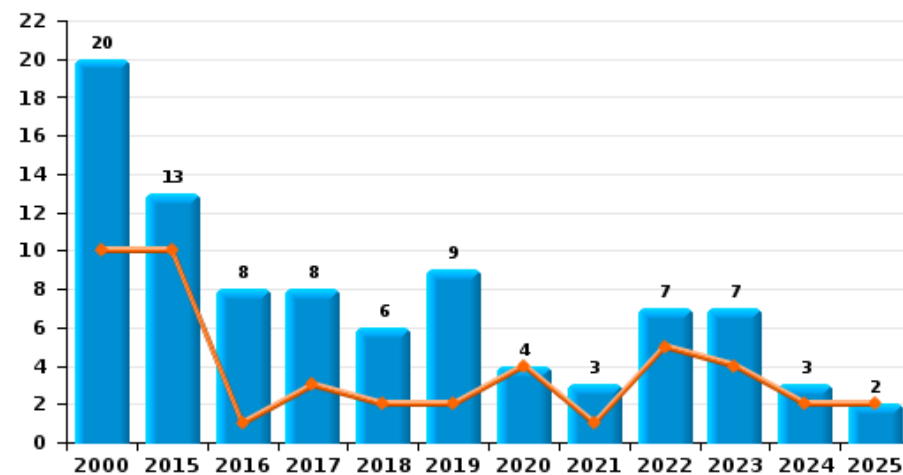
Cambrilage dans bâtiment (total)



Cambrilage ds entreprise ou commerce



Cambrilage ds service public ou bâtiment administ

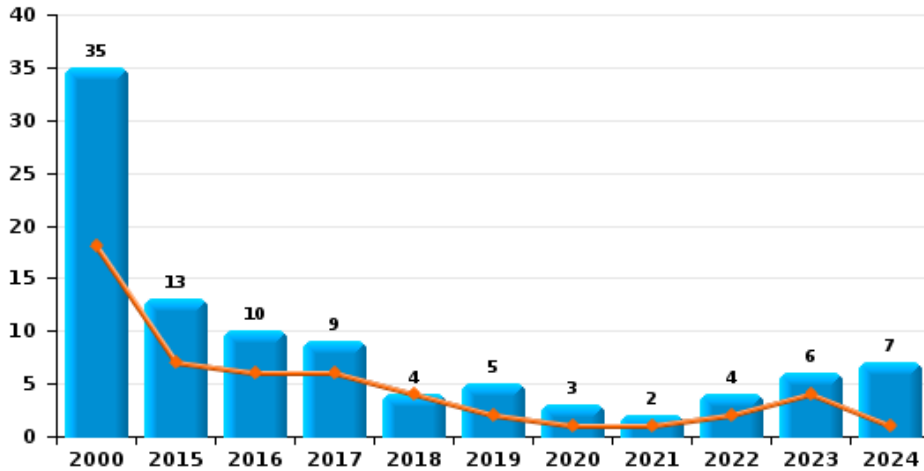




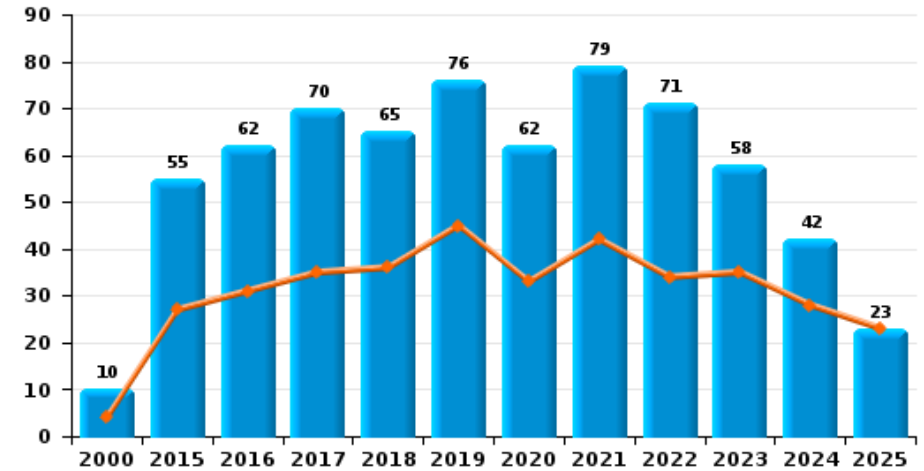
ZONE DE BRAINE-L'ALLEUD

Année ■
Semestre 1 ■

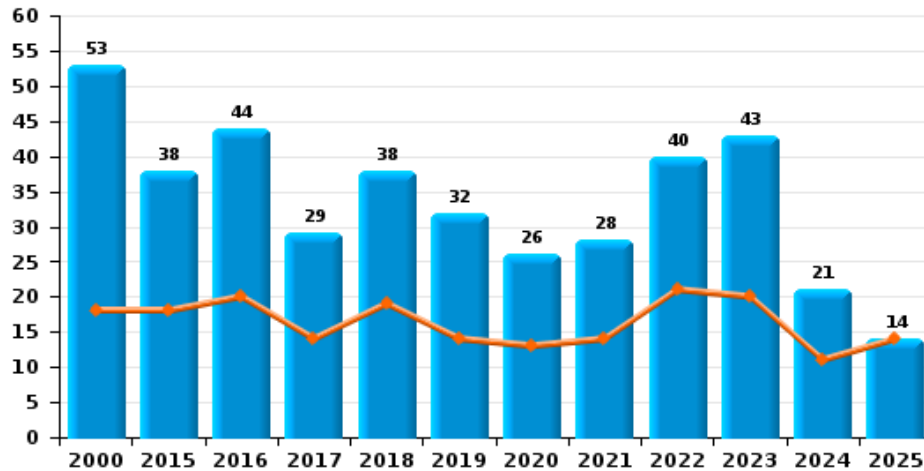
Vol à main armée



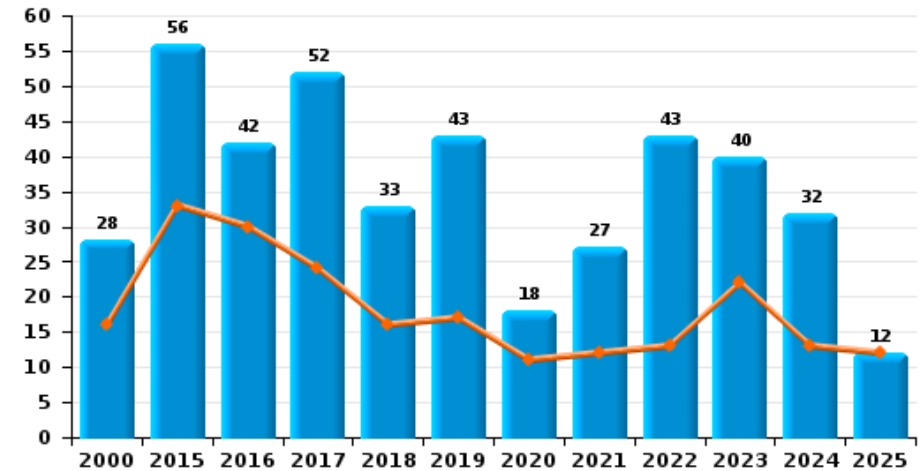
Vol à l'étalage



Vol avec violence sans arme



Vol à la tire

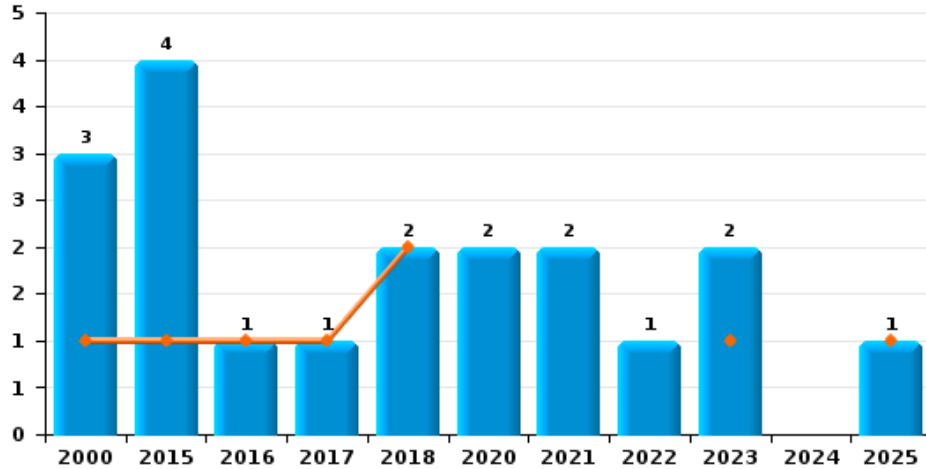




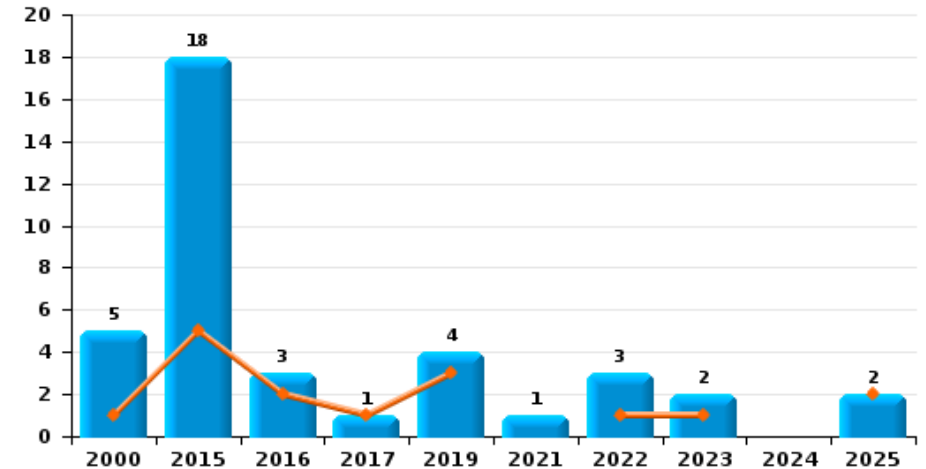
ZONE DE BRAINE-L'ALLEUD



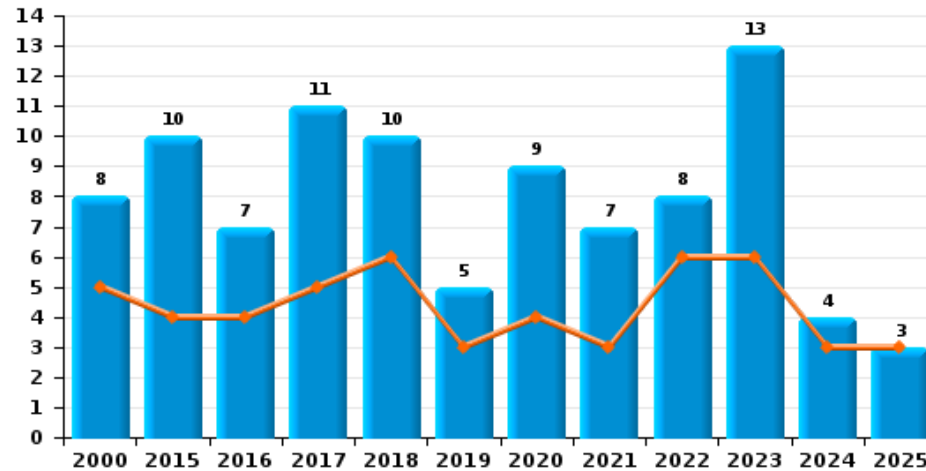
Arrachage de sac à main



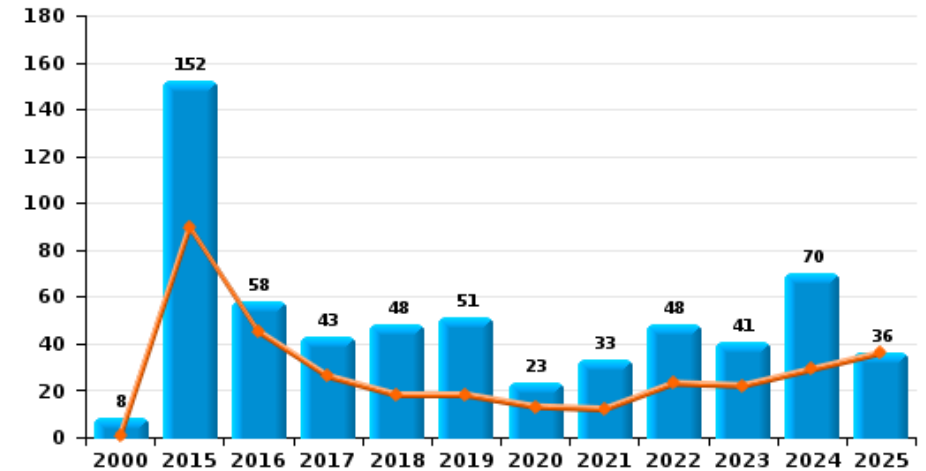
Graffiti



Vol à l'arraché



Dégradation de voiture





ZONE DE BRAINE-L'ALLEUD

FC Vol moyen de transport

		2000	2015	2016	2017	2018	2019	2020	2021	2022	2023	2024	2025
Vol de voiture	Trim 1	21	5	2	7	7	2	2	3	2	9	5	1
	Trim 2	22	3	7	8	6	7	3	2	3	3	4	
	Trim 3	22	9	8	3	3	4	4	5	5	2	6	
	Trim 4	17	8	7	4	5	2	3	2	3	3	3	
	Total	82	25	24	22	21	15	12	12	13	17	18	1
Vol de moto	Trim 1	1	2			1		1					
	Trim 2	1		2	1	1	2					2	1
	Trim 3	1	3	1		2			1				
	Trim 4			1	1		1		1		2		
	Total	3	5	4	2	4	3	1	2		2	2	1
Carjacking	Trim 1	4									1		1
	Trim 2	3			1								
	Trim 3	2		1	1								
	Trim 4	5			1								
	Total	14		1	3						1		1
Homejacking	Trim 2			1									
Total			1										
Vol dans les garages	Trim 1	1	1		1	1	1					1	
	Trim 2	1		5	1							1	
	Trim 3	2	3			2			2				
	Trim 4		2	1			1	1		1	1		
	Total	4	6	6	2	3	2	1	2	1	1	1	2



FC Vol moyen de transport

		2000	2015	2016	2017	2018	2019	2020	2021	2022	2023	2024	2025
Vol de vélomoteur	Trim 1	2	3		1			1					
	Trim 2	3	1	4		1	1				2		3
	Trim 3	9	1	1			1			1		1	
	Trim 4	8	2		2	1	2			3		1	
	Total	22	7	5	3	2	4	1		4	2	2	3
Vol de vélo	Trim 1	3	5	11	5	1	11	12	3	7	4	4	10
	Trim 2	8	18	8	10	6	20	6	7	16	13	7	4
	Trim 3	8	6	11	5	33	7	10	31	12	10	3	
	Trim 4	4	15	5	9	15	22	8	16	9	5	7	
	Total	23	44	35	29	55	60	36	57	44	32	21	14



FC Cambriolage

		2000	2015	2016	2017	2018	2019	2020	2021	2022	2023	2024	2025
Cambriolage dans habitation	Trim 1	62	118	64	57	92	47	55	46	36	54	65	43
	Trim 2	75	51	46	68	58	40	17	31	25	39	50	46
	Trim 3	123	70	38	41	33	38	59	53	45	21	49	
	Trim 4	82	88	107	72	85	56	78	71	55	68	113	
	Total	342	327	255	238	268	181	209	201	161	182	277	89
Cambriolage ds entreprise ou commerce	Trim 1	17	11	11	12	9	7	16	5	5	4	2	11
	Trim 2	12	12	7	13	11	9	7	5	9	9	6	5
	Trim 3	7	9	9	9	11	8	9	12	2	3	9	
	Trim 4	13	12	17	20	11	10	6	9	13	8	5	
	Total	49	44	44	54	42	34	38	31	29	24	22	16
Cambriolage ds service public ou bâtiment administ	Trim 1	8	5	1	2	2	1	1		2			1
	Trim 2	2	5		1		1	3	1	3	4	2	1
	Trim 3	7	1	4	4	3	1			1	2	1	
	Trim 4	3	2	3	1	1	6		2	1	1		
	Total	20	13	8	8	6	9	4	3	7	7	3	2
Vol au bélier	Trim 1			1		1	1						
	Trim 2				2	1							
	Trim 3					1							
	Trim 4		1		1			1					
	Total		1	1	3	3	1	1					
Cambriolage dans bâtiment (total)	Trim 1	87	134	76	71	103	55	72	51	43	58	67	55
	Trim 2	89	68	53	82	69	50	27	37	36	52	58	52
	Trim 3	136	80	51	54	47	47	68	65	48	26	59	
	Trim 4	97	102	127	93	97	72	84	81	69	77	118	
	Total	409	384	307	300	316	224	251	234	196	213	302	107



FC Vol autre

		2000	2015	2016	2017	2018	2019	2020	2021	2022	2023	2024	2025
Vol à main armée	Trim 1	12	5	4	3	1	1	1	1	1	2	1	
	Trim 2	6	2	2	3	3	1			1	2		
	Trim 3	4	3	3				2			2	4	
	Trim 4	13	3	1	3		3		1	2		2	
	Total	35	13	10	9	4	5	3	2	4	6	7	
Vol avec violence sans arme	Trim 1	9	11	8	6	9	4	7	10	8	13	6	6
	Trim 2	9	7	12	8	10	10	6	4	13	7	5	8
	Trim 3	14	11	5	12	11	12	6	7	10	14	4	
	Trim 4	21	9	19	3	8	6	7	7	9	9	6	
	Total	53	38	44	29	38	32	26	28	40	43	21	14
Vol dans ou sur un véhicule	Trim 1	41	37	30	26	31	23	13	12	19	23	18	21
	Trim 2	36	40	26	48	39	24	10	9	22	27	11	15
	Trim 3	61	19	35	30	30	20	24	16	21	21	19	
	Trim 4	82	34	35	24	22	25	15	28	23	30	38	
	Total	220	130	126	128	122	92	62	65	85	101	86	36
Vol d'armes et explosifs	Trim 1	1	2	2	3	2	1	2	3	1		3	1
	Trim 2	2	1	1	2	1	1			1		3	
	Trim 3	3	2	2	3	1	2		1		1	1	
	Trim 4	3	5	7	2	2		1	3	1	1	2	
	Total	9	10	12	10	6	4	3	7	3	2	9	1
Steaming	Trim 1		2										
	Trim 2							1		1			
	Total		2					1		1			



FC Vol autre

		2000	2015	2016	2017	2018	2019	2020	2021	2022	2023	2024	2025
Arrachage de sac à main	Trim 1	1				1					1		
	Trim 2		1	1	1	1							1
	Trim 3		1					2		1	1		
	Trim 4	2	2						2				
Total		3	4	1	1	2		2	2	1	2		1
Vol à l'arraché	Trim 1	2			1	2		4	3	3	4	2	
	Trim 2	3	4	4	4	4	3			3	2	1	3
	Trim 3	1	3	1	5	1	1	3	1	2	4		
	Trim 4	2	3	2	1	3	1	2	3		3	1	
Total		8	10	7	11	10	5	9	7	8	13	4	3
Vol à la tire	Trim 1	10	16	18	15	11	8	9	5	6	10	6	9
	Trim 2	6	17	12	9	5	9	2	7	7	12	7	3
	Trim 3	5	8	6	16	3	9	2	10	16	9	11	
	Trim 4	7	15	6	12	14	17	5	5	14	9	8	
Total		28	56	42	52	33	43	18	27	43	40	32	12
Vol à l'étalage	Trim 1		10	18	14	18	19	25	20	17	20	10	12
	Trim 2	4	17	13	21	18	26	8	22	17	15	18	11
	Trim 3	2	10	14	8	10	17	17	21	19	12	3	
	Trim 4	4	18	17	27	19	14	12	16	18	11	11	
Total		10	55	62	70	65	76	62	79	71	58	42	23
Vol par ruse	Trim 1	5	4	5	6	7	3	8	4	3	3	2	
	Trim 2	9	9	4	13	6	5	2	1	2	5	5	2
	Trim 3	5	12	5	9	1	7	3	1	8	6	4	
	Trim 4	11	3	12	7	5	6	3	2	6	2	3	
Total		30	28	26	35	19	21	16	8	19	16	14	2



FC Vol autre

		2000	2015	2016	2017	2018	2019	2020	2021	2022	2023	2024	2025
Vol de métaux	Trim 1		2	1									
	Trim 2						1			2	4	5	1
	Trim 3	2	2	1		1			3	3		2	
	Trim 4	1		1					3	2			
	Total	3	4	3		1	1		6	7	4	7	1
Vol sur les chantiers	Trim 1	2	5	2	1		3	3	1	4	1	3	2
	Trim 2	4	3	1	4		2	1		7	3	3	1
	Trim 3	3	1	2	2		1		2	4	2	2	
	Trim 4	4		2	3	1	1	2	1	4	1	5	
	Total	13	9	7	10	1	7	6	4	19	7	13	3
Home-invasion	Trim 2				1								
	Trim 3												
	Trim 4		1										
	Total		1	1	1								
Vol d'animaux	Trim 1				1		1						1
	Trim 2			1							2		1
	Trim 3						1		2		1	1	
	Trim 4										1	1	
	Total			1	1		2		2		4	2	2
Vol de cargaison	Trim 1										1		
	Trim 2		2		1								
	Trim 3					1							
	Trim 4				2	1	1				1		
	Total		2		3	2	1				2		



Criminalité ICT

		2000	2015	2016	2017	2018	2019	2020	2021	2022	2023	2024	2025
Fraude de cartes de paiements	Trim 1	1	5	6	7	5	9	10	7	18	13	9	12
	Trim 2	1	8	3	11	5	10	10	14	17	12	13	5
	Trim 3		14	6	8	10	11	15	19	35	14	13	
	Trim 4	1	6	16	9	8	15	21	22	19	10	9	
Total		3	33	31	35	28	45	56	62	89	49	44	17
Phishing	Trim 1		1	1	2	5	1	4	11	22	15	21	21
	Trim 2			1	2	2	1	7	11	22	11	15	27
	Trim 3		1	3	1	3	2	12	18	26	14	24	
	Trim 4		1	3	1	3	3	17	38	11	23	9	
Total			3	8	6	13	7	40	78	81	63	69	48
Ransomware	Trim 1									2			
	Trim 2								1				1
	Trim 4							1					
Total								1	1	2			1
Shouldersurfing	Trim 1				1		1	2		3	2		1
	Trim 2		3	2	3	1	1			2	2	1	
	Trim 3		9		6		3		2	2		2	
	Trim 4				3		1	1	4		1		
Total			12	2	13	1	6	3	6	7	5	3	1
Skimming	Trim 1										1		
	Trim 2										1		
	Trim 3				1								
	Trim 4			1									
Total				1	1						2		



FC Autre

		2000	2015	2016	2017	2018	2019	2020	2021	2022	2023	2024	2025
Violence contre les métiers d'intérêt général	Trim 1		2	4	3	3	5	2		1		3	5
	Trim 2	1	4	1	3	6		1	1	1	4	2	1
	Trim 3	1	1	2	1	3	1	2	1	5	8	3	
	Trim 4	3	3	1	2	1	2		2	2	5		
	Total	5	10	8	9	13	8	5	4	9	17	8	6
Viol collectif	Trim 1	1		1	1					1			
	Trim 2			2						1		1	
	Trim 3									2			
	Trim 4				1						1	1	
	Total	1		3	2	1				4	1	2	
Graffiti	Trim 1			1			3						2
	Trim 2	1	5	1	1					1	1		
	Trim 3	3	5	1			1		1	1	1		
	Trim 4	1	8							1			
	Total	5	18	3	1		4		1	3	2		2
Dégradation de voiture	Trim 1		50	35	10	9	8	6	9	9	14	14	16
	Trim 2	1	40	10	16	9	10	7	3	14	8	15	20
	Trim 3	2	30	6	7	16	17	6	16	6	7	17	
	Trim 4	5	32	7	10	14	16	4	5	19	12	24	
	Total	8	152	58	43	48	51	23	33	48	41	70	36
Rixe au couteau	Trim 1	1			1		1		1		1		
	Trim 2				1	1			1	1			
	Trim 3									1		1	
	Trim 4			1				1		1	1	1	
	Total	1		1	2	1	1	1	2	3	2	2	



PH Violence intrafamiliale (VIF)

		2000	2015	2016	2017	2018	2019	2020	2021	2022	2023	2024	2025
VIF: physique, dans le couple	Trim 1	4	14	14	11	21	23	25	24	23	20	20	14
	Trim 2	2	16	12	13	17	26	15	19	19	28	26	21
	Trim 3	3	21	25	23	15	19	20	19	25	15	16	
	Trim 4	1	12	11	17	18	19	15	16	20	15	17	
Total		10	63	62	64	71	87	75	78	87	78	79	35
VIF: physique, envers des descendants	Trim 1	2	7	4	6	4	8	7	5	2	4	9	4
	Trim 2	1	7	4	2	7	3	3	3	11	12	13	4
	Trim 3	1	7	4	4	5	7	14	5	6	7	7	
	Trim 4	2	4	4	3	2	3	3	5	6	3	6	
Total		6	25	16	15	18	21	27	18	25	26	35	8
VIF: physique, envers d'autres membres	Trim 1	9	12	1	3		3	4	4	6	7	6	5
	Trim 2	10	4	8	3	3	7	6	3	7	5	6	5
	Trim 3	10	4	7	3	4	2	8	3	7	12	8	
	Trim 4	15	2	4	4	2	1	6	1	2	5	5	
Total		44	22	20	13	9	13	24	11	22	29	25	10
VIF: sexuelle, dans le couple	Trim 1				1								1
	Trim 3						1			1		1	
Total					1		1			1		1	1
VIF: sexuelle, envers des descendants	Trim 1		1	1			2	2					
	Trim 2			1		1		1					
	Trim 3	1		2		1			1				
	Trim 4				1			1	1				
Total		1	1	4	1	2	2	4	2				
VIF: sexuelle, envers d'autres membres	Trim 3											1	
	Trim 4										1		
Total											1	1	



PH Violence intrafamiliale (VIF)

		2000	2015	2016	2017	2018	2019	2020	2021	2022	2023	2024	2025
VIF: psychique, dans le couple	Trim 1	9	9	13	17	25	13	19	10	16	10	13	16
	Trim 2	24	28	11	16	22	10	18	16	12	11	29	16
	Trim 3	21	21	15	17	21	13	8	12	22	14	14	
	Trim 4	24	15	9	23	7	17	9	18	20	12	13	
	Total	78	73	48	73	75	53	54	56	70	47	69	32
VIF: psychique, envers des descendants	Trim 1			1			1		1	2	5	1	4
	Trim 2		1	1	1	1		1	2	5	3	7	3
	Trim 3			1			2	2	1	6		1	
	Trim 4		1	2	2	1	3	2	1	2	1	3	
	Total		2	5	3	2	6	5	5	15	9	12	7
VIF: psychique, envers d'autres membres	Trim 1		4	2	1	1	1	1		1	2	1	
	Trim 2			1	2			2			3	1	1
	Trim 3		1				1	1	1	2	1	1	
	Trim 4					1		2	1	1	1	2	
	Total		5	3	3	2	2	6	2	4	7	5	1
VIF: économique, dans le couple	Trim 1		6		1	1			1	1	3	1	
	Trim 2			1	3	1					2	1	1
	Trim 3		4	1		1	5		1	1	1	1	
	Trim 4			2	3				1	2	2	2	
	Total		10	4	7	3	5		3	4	8	5	1
VIF: économique, envers des descendants	Trim 1		1						1				
	Trim 2							1			1	1	
	Trim 3	1	1					3					
	Trim 4	1								1			
	Total	2	2					4	1	1	1	1	



PH Violence intrafamiliale (VIF)

		2000	2015	2016	2017	2018	2019	2020	2021	2022	2023	2024	2025
VIF: économique, envers d'autres membres	Trim 1	2	4	2	2		2	2	1	3	1	3	
	Trim 2	3	2	5	2		1	1		1	4		2
	Trim 3	1		1	3	4	1	2		1	3	2	
	Trim 4	6	2	5	1	1	2	2	1	2	1		
Total		12	8	13	8	5	6	7	2	7	9	5	2



PH Hormones et dopage

		2000	2015	2016	2017	2018	2019	2020	2021	2022	2023	2024	2025
Dopage humain	Trim 1			1			1						
	Trim 2			1		1							
	Trim 4							1					
	Total			2		1	1	1					
Engraissement illégal	Trim 1									1			
	Trim 2										1	1	
	Trim 4			1			1						
	Total			1			1			1	1	1	



PH Drogues

		2000	2015	2016	2017	2018	2019	2020	2021	2022	2023	2024	2025
Vente de cocaïne	Trim 1		2	2	1			1		1	3		
	Trim 2		1	1				1				3	1
	Trim 3		4		2			2	2	1	1	3	
	Trim 4		1		4		2		1			1	
	Total		8	3	7		2	4	3	2	4	7	1
Import-export de cocaïne	Trim 2			1		1						1	
Total			1		1							1	
Production de drogues synthétiques	Trim 4						1						
Total							1						
Import-export de drogues synthétiques	Trim 4							1					
Total								1					
Vente de drogues synthétiques	Trim 1		1			1	1			1			1
	Trim 2		1		1	1				1	1		1
	Trim 3				2	1		1		1		1	
	Trim 4						2				1	2	
	Total		2		3	3	3	1		3	2	3	2
Production de cannabis (culture)	Trim 1								1		1		
	Trim 2		1	1		1						1	1
	Trim 3		1	1	1						1		
	Trim 4						1	1					
	Total		2	2	1	1	1	1	1	1	2	1	1
Vente de cannabis en grande quantité	Trim 2					1				1			
	Trim 3							1			1		
	Total					1		1		1	1		



PH Drogues

		2000	2015	2016	2017	2018	2019	2020	2021	2022	2023	2024	2025
Import-export d'héroïne	Trim 2			1									
	Total			1									
Vente-traffic d héroïne	Trim 2			1									
	Total			1									



PH Trafic d'armes

		2000	2015	2016	2017	2018	2019	2020	2021	2022	2023	2024	2025
Commerce et production d'arme à feu et mun.	Trim 1		1	1				2					
	Trim 2											1	
	Trim 3		1										
	Trim 4							1		1			
Total			2	1				3		1		1	
Commerce et production d'arme non à feu	Trim 3		1										
	Trim 4											1	
	Total		1									1	



PH Traite des êtres humains

		2000	2015	2016	2017	2018	2019	2020	2021	2022	2023	2024	2025
TEH - exploitation économique	Trim 1								1	1			
	Trim 4						1		1				
	Total						1		2	1			
TEH - exploitation sexuelle	Trim 1	1									1		
	Trim 2	1	1							1	1		
	Trim 3										4	1	
	Trim 4										2	1	
Total	2	1								1	8	2	



PH Violence dans l'espace public

		2000	2015	2016	2017	2018	2019	2020	2021	2022	2023	2024	2025
Violence physique (transport public)	Trim 1	3	1	2	2	4	7	5	2	1	4	2	
	Trim 2	1	2		1	5	1	1		1		4	2
	Trim 3		2		2	2	2	2	1	3	3	1	
	Trim 4	2			1	2			4	2	3	4	
	Total	6	5	2	6	13	10	8	7	7	10	11	2
Violence physique (voie publique)	Trim 1	11	17	19	11	25	23	28	16	25	16	23	18
	Trim 2	14	19	16	24	22	25	18	18	33	36	34	20
	Trim 3	16	17	19	23	16	29	16	15	27	28	25	
	Trim 4	22	18	24	13	25	33	22	17	19	21	17	
	Total	63	71	78	71	88	110	84	66	104	101	99	38
Violence physique (autre endroit public)	Trim 1		2	2					1	1	1	2	2
	Trim 2	2	3	3	3	1		3			2		3
	Trim 3	1	3	3		1	2	3	2	4		3	
	Trim 4			1	1		1			1		1	
	Total	3	8	9	4	2	3	6	3	6	3	6	5
Violence physique (endroit accessible au public)	Trim 1	5	7	9	4	7	7	8	3	6	14	20	9
	Trim 2	7	5	8	11	8	7	4	3	22	12	15	11
	Trim 3	11	12	11	9	8	12	7	8	17	15	7	
	Trim 4	9	4	5	11	4	12	6	10	19	5	12	
	Total	32	28	33	35	27	38	25	24	64	46	54	20
Violence sexuelle (transport public)	Trim 1						1		2				
	Trim 2								1	1		1	
	Trim 3	1			1			1	1	1			
	Trim 4					1	1		2				
	Total	1			1	1	2	1	6	2		1	



PH Violence dans l'espace public

		2000	2015	2016	2017	2018	2019	2020	2021	2022	2023	2024	2025
Violence sexuelle (voie publique)	Trim 1		1	1	1	3	3	1	1		1		
	Trim 2	3	1		1	3	2	2	1		3	2	
	Trim 3		3	2		2	4	1	1	2	3	2	
	Trim 4	3	2	3			1	1				2	
Total		6	7	6	5	8	10	5	3	2	7	6	
Violence sexuelle (autre endroit public)	Trim 1	1											
	Trim 2							2	1				1
	Trim 3	1		2			1	1					
	Trim 4					1		1					
Total		2		2		1	1	4	1				1
Violence sexuelle (endroit accessible au public)	Trim 1	4		1	2		3	2		3	1	2	
	Trim 2	4		1	4	1			2	6	2	3	1
	Trim 3	6	3	1	1	1	2		1	3	3	2	
	Trim 4	8	1	2		1	2	1	1	2	1	3	
Total		22	4	5	7	3	7	3	4	14	7	10	1
Violence psychique (transport public)	Trim 1	2	2	2	3	2	3	1				1	
	Trim 2		4	1	2				1	3		2	1
	Trim 3	1	3				1		1	2	3	1	
	Trim 4	2	2		1	5	1		2	3			
Total		5	11	3	6	7	5	1	4	8	3	4	1
Violence psychique (voie publique)	Trim 1	8	16	15	7	11	7	22	19	30	17	13	13
	Trim 2	10	15	16	20	14	17	16	10	12	21	21	14
	Trim 3	15	15	18	16	20	18	33	13	16	25	16	
	Trim 4	8	12	18	15	11	23	13	20	19	23	21	
Total		41	58	67	58	56	65	84	62	77	86	71	27



PH Violence dans l'espace public

		2000	2015	2016	2017	2018	2019	2020	2021	2022	2023	2024	2025
Violence psychique (autre endroit public)	Trim 1	1	1	1		2	1		3	1	1	3	1
	Trim 2	4	1	2	2	1	1	3	1	1	2	3	
	Trim 3	1	2	3	1	1	2	4	2	4	2		
	Trim 4	1		1	1	1	2	2	2	2			
Total		7	4	7	4	5	6	9	8	8	5	6	1
Violence psychique (endroit accessible au public)	Trim 1	3	4	5	2	5	5	3	2	9	7	15	6
	Trim 2	3	3	11	5	5	3	3	6	10	7	5	4
	Trim 3	6	3	7	8	7	3	6	4	3	4	8	
	Trim 4	5	2	3	9	3	9	4	4	10	6	2	
Total		17	12	26	24	20	20	16	16	32	24	30	10
Vol à main armée (transport public)	Trim 1	2	2							1			
	Trim 2						1						
	Trim 3	1	1										
	Trim 4	2										1	
Total		5	3				1			1		1	
Vol à main armée (voie publique)	Trim 1	2	1	1							1		
	Trim 2	2	1			1				1			
	Trim 3	1	2								1	4	
	Trim 4	4			1		2						
Total		9	4	1	1	1	2			1	2	4	
Vol à main armée (autre endroit public)	Trim 1										1		
Total											1		
Vol à main armée (endroit accessible au public)	Trim 1	4	2	2	1			1					
	Trim 2	1	1	2		1					2		
	Trim 3	2		2				1					
	Trim 4	2	2		1					2			
Total		9	5	6	2	1		2		2	2		



PH Violence dans l'espace public

		2000	2015	2016	2017	2018	2019	2020	2021	2022	2023	2024	2025
Vol avec violence sans arme (transport public)	Trim 1	3		4									
	Trim 2	1			1					2			
	Trim 3	2		1							1		
	Trim 4	5	1	1				1			1	1	
Total		11	1	6	1			1		2	2	1	
Vol avec violence sans arme (voie publique)	Trim 1	2	4	2	4	6	2	2	5	2	3	3	4
	Trim 2	2	2	4	5	6	2	2		5	2	2	4
	Trim 3	8	6	1	4	3	3	2	1	6	8	1	
	Trim 4	8	5	5	2	3	4	4	2	2	4	3	
Total		20	17	12	15	18	11	10	8	15	17	9	8
Vol avec violence sans arme (autre endroit public)	Trim 2	1	1							1			
	Trim 3				1			1			2		
	Trim 4	3											
Total		4	1		1			1		1	2		
Vol avec violence sans arme (endr. acces. au pub.)	Trim 1	1	4		2		2	3	1	1	4	2	1
	Trim 2	2	2	4		1	2	2	1	2	2		1
	Trim 3	1	1	1	2	2	2		2	2	1	1	
	Trim 4	1		10	1	2	1		2	2	2		
Total		5	7	15	5	5	7	5	6	7	9	3	2



PH Autre

		2000	2015	2016	2017	2018	2019	2020	2021	2022	2023	2024	2025
Faux policiers	Trim 1		1			1	2	1	1				
	Trim 2		1		1	1	1	1				1	
	Trim 3		3	1		1							
	Trim 4	1	2	3	1		2			1		1	
	Total	1	7	4	2	3	5	2	1	1		2	
Terrorisme, extrémisme et radicalisme	Trim 1				1								
	Trim 4											1	
	Total			1								1	
Cyberharcèlement	Trim 1	3	14	15	11	11	16	20	16	23	16	21	14
	Trim 2	6	9	12	12	14	15	18	14	21	28	16	15
	Trim 3	6	9	11	11	19	14	14	14	27	13	23	
	Trim 4	7	18	20	18	10	18	17	14	36	20	21	
	Total	22	50	58	52	54	63	69	58	107	77	81	29
Fraude à l'identité	Trim 1	2	8	12	3	10	8	4	8	15	14	22	16
	Trim 2	1	11	10	13	8	8	6	7	16	15	23	5
	Trim 3	1	5	9	8	9	9	9	8	11	12	18	
	Trim 4		6	8	8	8	6	7	9	17	16	14	
	Total	4	30	39	32	35	31	26	32	59	57	77	21



ZONE DE BRAINE-L'ALLEUD

2024

FC Vol moyen de transport

	Jan	Fév	Mar	Avr	Mai	Juin	Juil	Août	Oct	Nov	Déc	Total
Vol de voiture	2	3			2	2	4	2	2	1		18
Vol de moto				1		1						2
Vol dans les garages		1				1						2
Vol de vélomoteur								1	1			2
Vol de vélo	1	2	1	4	1	2	1	2	3	2	2	21

FC Cambriolage

	Jan	Fév	Mar	Avr	Mai	Juin	Juil	Août	Sep	Oct	Nov	Déc	Total
Cambriolage dans habitation	27	20	18	20	18	12	18	15	16	36	37	40	277
Cambriolage ds entreprise ou commerce	1	1		1	2	3	2	5	2	2		3	22
Cambriolage ds service public ou bâtiment administ					1	1		1					3
Cambriolage dans bâtiment (total)	28	21	18	21	21	16	20	21	18	38	37	43	302

FC Vol autre

	Jan	Fév	Mar	Avr	Mai	Juin	Juil	Août	Sep	Oct	Nov	Déc	Total
Vol à main armée	1							2	2		1	1	7
Vol avec violence sans arme		4	2	2	1	2	1		3	3	2	1	21
Vol dans ou sur un véhicule	5	8	5	6	5		9	4	6	12	14	12	86
Vol d'armes et explosifs	3				3				1	1	1		9
Vol à l'arraché	1	1		1							1		4
Vol à la tire	2	3	1	4		3	4	2	5		2	6	32
Vol à l'étalage	1	8	1	4	4	10	1	1	1	3	3	5	42
Vol par ruse			2	1	1	3	2	1	1		3		14
Vol de métaux				1	2	2		1	1				7
Vol sur les chantiers	2		1	2		1		1	1	2	2	1	13
Vol d'animaux								1		1			2



Criminalité ICT

	Jan	Fév	Mar	Avr	Mai	Juin	Juil	Août	Sep	Oct	Nov	Déc	Total
Fraude de cartes de paiements	3	2	4	6	3	4	4	5	4	6	2	1	44
Phishing	6	11	4	7	5	3	9	6	9	2	4	3	69
Shouldersurfing						1	1		1				3

FC Autre

	Jan	Fév	Mar	Avr	Mai	Juin	Juil	Août	Sep	Oct	Nov	Déc	Total
Violence contre les métiers d'intérêt général		2	1	2			1		2				8
Viol collectif				1							1		2
Dégradation de voiture	7	3	4	3	7	5	7	5	5	4	10	10	70
Rixe au couteau									1			1	2

PH Violence intrafamiliale (VIF)

	Jan	Fév	Mar	Avr	Mai	Juin	Juil	Août	Sep	Oct	Nov	Déc	Total
VIF: physique, dans le couple	7	7	6	10	5	11	6	6	4	5	8	4	79
VIF: physique, envers des descendants	2	4	3	6	2	5	2	3	2	1	3	2	35
VIF: physique, envers d'autres membres	2	3	1	3	2	1	3	1	4	1	4		25
VIF: sexuelle, dans le couple									1				1
VIF: sexuelle, envers d'autres membres							1						1
VIF: psychique, dans le couple	3	5	5	15	6	8	3	5	6	6	4	3	69
VIF: psychique, envers des descendants			1	1	3	3			1	1	1	1	12
VIF: psychique, envers d'autres membres		1		1				1		1		1	5
VIF: économique, dans le couple		1				1	1				1	1	5
VIF: économique, envers des descendants						1							1
VIF: économique, envers d'autres membres	1	1	1					1	1				5



PH Hormones et dopage

	Avr	Total
Engraissement illégal	1	1

PH Drogues

	Mai	Juin	Août	Sep	Oct	Déc	Total
Vente de cocaïne	1	2	2	1	1		7
Import-export de cocaïne	1						1
Vente de drogues synthétiques			1		1	1	3
Production de cannabis (culture)	1						1

PH Trafic d'armes

	Mai	Nov	Total
Commerce et production d'arme à feu et mun.	1		1
Commerce et production d'arme non à feu		1	1

PH Traite des êtres humains

	Juil	Nov	Total
TEH - exploitation sexuelle	1	1	2



PH Violence dans l'espace public

	Jan	Fév	Mar	Avr	Mai	Juin	Juil	Août	Sep	Oct	Nov	Déc	Total
Violence physique (transport public)		1	1	2	1	1		1			1	3	11
Violence physique (voie publique)	6	9	8	12	10	12	9	8	8	5	4	8	99
Violence physique (autre endroit public)			2						3	1			6
Violence physique (endroit accessible au public)	6	9	5	6	4	5	3	2	2	5	4	3	54
Violence sexuelle (transport public)				1									1
Violence sexuelle (voie publique)				1	1		2				2		6
Violence sexuelle (endroit accessible au public)	1	1		1	1	1	1	1			1	2	10
Violence psychique (transport public)			1	1	1		1						4
Violence psychique (voie publique)	8	3	2	5	6	10	3	6	7	9	9	3	71
Violence psychique (autre endroit public)			3	1	2								6
Violence psychique (endroit accessible au public)	5	3	7	2	2	1	4		4		1	1	30
Vol à main armée (transport public)												1	1
Vol à main armée (voie publique)								2	2				4
Vol avec violence sans arme (transport public)												1	1
Vol avec violence sans arme (voie publique)		1	2	1		1			1	2	1		9
Vol avec violence sans arme (endr. acces. au pub.)		2					1						3

PH Autre

	Jan	Fév	Mar	Avr	Mai	Juin	Juil	Août	Sep	Oct	Nov	Déc	Total
Faux policiers				1								1	2
Terrorisme, extrémisme et radicalisme											1		1
Cyberharcèlement	7	8	6	5	8	3	6	8	9	11	4	6	81
Fraude à l'identité	5	6	11	11	6	6	9	4	5	5	7	2	77



2025

FC Vol moyen de transport

	Jan	Fév	Mar	Avr	Mai	Juin	Total
Vol de voiture			1				1
Vol de moto					1		1
Carjacking			1				1
Vol de vélomoteur				1	2		3
Vol de vélo	4	3	3	2	1	1	14

FC Cambriolage

	Jan	Fév	Mar	Avr	Mai	Juin	Total
Cambriolage dans habitation	22	11	10	14	14	18	89
Cambriolage ds entreprise ou commerce	5	6		2	3		16
Cambriolage ds service public ou bâtiment administ	1			1			2
Cambriolage dans bâtiment (total)	28	17	10	17	17	18	107

FC Vol autre

	Jan	Fév	Mar	Avr	Mai	Juin	Total
Vol avec violence sans arme	3	2	1	4	1	3	14
Vol dans ou sur un véhicule	9	6	6	2	6	7	36
Vol d'armes et explosifs			1				1
Arrachage de sac à main				1			1
Vol à l'arraché				3			3
Vol à la tire	4	4	1	2	1		12
Vol à l'étalage	4	2	6	1	6	4	23
Vol par ruse						2	2
Vol de métaux					1		1
Vol sur les chantiers	1	1				1	3
Vol d'animaux	1			1			2



Criminalité ICT

	Jan	Fév	Mar	Avr	Mai	Juin	Total
Fraude de cartes de paiements	2	3	7	3		2	17
Phishing	8	6	7	11	8	8	48
Ransomware				1			1
Shouldersurfing	1						1

FC Autre

	Jan	Fév	Mar	Avr	Mai	Juin	Total
Violence contre les métiers d'intérêt général	3		2	1			6
Graffiti	1		1				2
Dégradation de voiture	6	6	4	6	5	9	36

PH Violence intrafamiliale (VIF)

	Jan	Fév	Mar	Avr	Mai	Juin	Total
VIF: physique, dans le couple	7	3	4	5	8	8	35
VIF: physique, envers des descendants	1	1	2	2	2		8
VIF: physique, envers d'autres membres	1	3	1	2	1	2	10
VIF: sexuelle, dans le couple			1				1
VIF: psychique, dans le couple	4	6	6	4	6	6	32
VIF: psychique, envers des descendants		3	1	2		1	7
VIF: psychique, envers d'autres membres					1		1
VIF: économique, dans le couple						1	1
VIF: économique, envers d'autres membres					1	1	2



PH Drogues

	Jan	Avr	Mai	Total
Vente de cocaïne			1	1
Vente de drogues synthétiques	1	1		2
Production de cannabis (culture)			1	1

PH Violence dans l'espace public

	Jan	Fév	Mar	Avr	Mai	Juin	Total
Violence physique (transport public)				2			2
Violence physique (voie publique)	7	5	6	9	7	4	38
Violence physique (autre endroit public)			2	3			5
Violence physique (endroit accessible au public)	3	3	3	6	2	3	20
Violence sexuelle (autre endroit public)					1		1
Violence sexuelle (endroit accessible au public)						1	1
Violence psychique (transport public)					1		1
Violence psychique (voie publique)	4	6	3	7	5	2	27
Violence psychique (autre endroit public)	1						1
Violence psychique (endroit accessible au public)	1	3	2	2		2	10
Vol avec violence sans arme (voie publique)	2	2		3		1	8
Vol avec violence sans arme (endr. acces. au pub.)	1			1			2

PH Autre

	Jan	Fév	Mar	Avr	Mai	Juin	Total
Cyberharcèlement	5	5	4	5	4	6	29
Fraude à l'identité	6	3	7	3	1	1	21

STATISTIQUES POLICIERES DE CRIMINALITE

LIEU DE PERPETRATION: ZONE DE POLICE

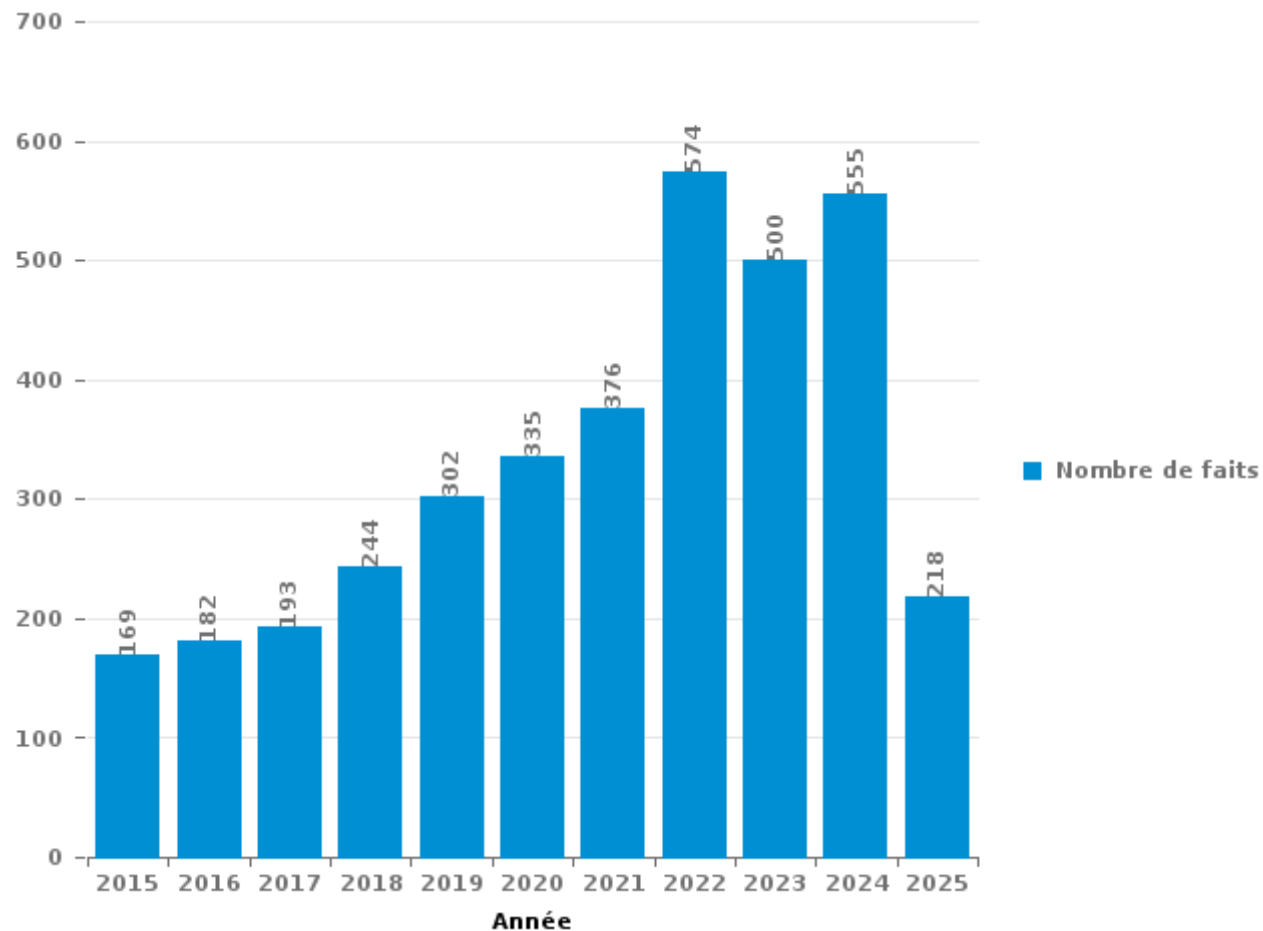
ZONE DE BRAINE-L'ALLEUD

PARTIE III : ICT



ZONE DE BRAINE-L'ALLEUD

Nombre total de délits avec un élément ICT/online, depuis 2015





Criminalité ICT/online au sens strict

Infractions (exhaustif)

	2015	2016	2017	2018	2019	2020	2021	2022	2023	2024	2025
Criminalité informatique: Faux en informatique:	3	2	1	2	1	3	1	2	3	6	5
Criminalité informatique: Fraude informatique:	55	45	54	45	84	145	188	303	266	293	131
Criminalité informatique: Hacking:	11	5	4	6	6	14	18	14	22	16	9
Criminalité informatique: Sabotage:	3		1	1		3	3	1		1	1
Infr. contre autres valeurs morales et sentiments: Violation de communication par particulier:	2				1		3		1	1	
Total:	74	52	60	54	92	165	213	320	292	317	146

Figures criminelles (à considérer spécifiquement – ne pas additionner avec d'autres éléments – risque de double comptage!)

	2015	2016	2017	2018	2019	2020	2021	2022	2023	2024	2025
Fraude de cartes de paiements	33	31	35	28	45	56	62	89	49	44	17
Phishing	3	8	6	13	7	40	78	81	63	69	48
Ransomware						1	1	2			1
Shouldersurfing	12	2	13	1	6	3	6	7	5	3	1
Skimming		1	1						2		



Criminalité ICT/online au sens large

Infractions (uniquement si code-fait existe)

	2015	2016	2017	2018	2019	2020	2021	2022	2023	2024	2025
Fraude: Escroquerie: Fraude par internet	33	54	61	95	109	62	89	113	91	131	41
Infr. contre autres valeurs morales et sentiments: Cyberlokket (leurre de mineur par ICT):				1							
Infr. contre la Sécurité de l'Etat: Terrorisme: Diffuser un message qui incite au terrorisme										1	
Infr. contre les moeurs: Grooming (contact par ICT avec mineur < 16 ans):						1					
Infr. contre les moeurs: Pornographie enfantine: Accès pornographie enfantine via technologie				1	1	2	1				
Infr. contre les moeurs: Voyeurisme: Diffusion enregistrement nudité ou intimité			2	5	3	6	3	2			
Total:	33	54	63	102	113	71	93	115	91	132	41

Figures criminelles (à considérer spécifiquement – ne pas additionner avec d'autres éléments – risque de double comptage!)

	2015	2016	2017	2018	2019	2020	2021	2022	2023	2024	2025
Cyberharcèlement	50	58	52	54	63	69	58	107	77	81	29

STATISTIQUES POLICIERES DE CRIMINALITE

LIEU DE PERPETRATION: ZONE DE POLICE

ZONE DE BRAINE-L'ALLEUD

PARTIE IV : DESTINATION LIEU



ZONE DE BRAINE-L'ALLEUD

Vol et extorsion

	2000	2015	2016	2017	2018	2019	2020	2021	2022	2023	2024	2025
Habitation: maison	342	311	239	213	248	175	178	156	163	148	227	73
Voie publique	216	199	171	190	195	211	118	115	154	142	121	61
Magasin	125	111	110	125	105	123	89	118	109	78	68	35
Inconnue	143	18	25	25	19	24	22	42	43	31	35	12
Parking	49	55	47	39	38	40	31	27	38	35	21	12
Habitation: appartement	33	39	39	42	30	29	32	50	27	35	40	14
Habitation: non précisée	10	28	23	20	30	29	30	70	25	19	31	13
Horeca	25	38	27	35	23	27	10	11	21	25	15	1
Institution d'enseignement	55	33	19	28	16	20	8	9	17	16	15	5
Entreprise	43	12	21	26	11	15	17	11	15	16	15	6
Autre	6	17	11	13	12	17	8	31	28	17	10	8
Habitation: allée	28	21	14	18	18	15	5	3	3	13	3	3
Habitation: dépendances	16	25	10	11	7	9	7	10	7	11	10	2
Infrastructure sportive	19	5	10	18	11	9	6	6	11	7	13	9
Culture et loisirs	31	15	16	9	7	6	2	2	6	11	8	
Habitation: garage	8	6	6	9	10	4	3	18	5	22	17	4
Hôpital	8	23	7	6	9	8	11	11	6	9	12	1
Station de bus / métro et gare de chemin de fer	11	11	8	7	8	8	7	7	17	5	10	1
Chantier	13	9	7	10	1	6	6	4	18	7	13	3
Moyen de transport: voiture	45	6	9	2	4	1	2	2	1	4	5	1
Moyen de transport: train / tram / métro	14	6	6	8	6	9	1	2	4	5	14	2
Emplacement de vélo		8	11	4	7	14	8	3	9	3	2	5
Banque / institution financière	5	5	2	17	5	9	4	2	3	3	2	
Station essence	17	6	5	1	5	2	6	3	7	1	1	1
Service public	7	5	8	4	7	3	2	3	3	3	5	
Maison de débauche		2	9	2		6		2	8	5	8	4
Terrain	8	2	4	3	2	3	1	4	5	9	3	2
Maison de repos	8	1	2	2	6	3	5	1		4	1	1
Médecin / dentiste / pharmacien	1	3	4	3	2		3	4	1	2	8	1
Service		4	1	2	3	3	1	1	3	4		
Habitation: autre	4	3	3	2	2	1	1	2			1	2
Moyen de transport: autre	1	2	1	4	1	1	1	1	3	1	5	
Stade	5	1	1		1	4	3	1	1	2	1	
Edifice religieux / lieu du culte	4	3	1		1		1		2		3	2
Moyen de transport: autobus / autocar	2		1		4	1	1	3		3	1	
Bâtiment administratif	2		3	1	1	2	2			2		
Moyen de transport: camion	3		2	3	1	1	1		1	1		
Cimetière	2				1	1		1	1	2		1
Aéroport		3							1			
Arrêt de bus / tram		2								1		1
Guichet automatique									1		2	
Total	1.309	1.038	883	902	857	839	633	736	767	702	746	286

FPF/DGR/DRI/BIPOL - Statistiques policières de criminalité (date de clôture: 31/10/2025)

Les données pour les années 2001 jusqu'à 2014 ne sont plus publiées mais restent disponibles sur demande auprès du service BIPOL.

Les données pour 2025 ne concernent que le 1er semestre.



ZONE DE BRAINE-L'ALLEUD

Dégradation de la propriété

	2000	2015	2016	2017	2018	2019	2020	2021	2022	2023	2024	2025
Voie publique	83	141	49	32	31	57	23	33	39	28	38	32
Habitation: résidence principale	26	50	24	14	20	21	17	18	11	17	20	12
Parking	30	20	7	14	10	11	7	3	14	14	27	11
Inconnue	6	3	3	1	2	2	1	4	3		9	1
Institution d'enseignement	5	6	3	2	2	2		1	1	5	6	1
Habitation: allée	11	5	1	1	2	6			3		1	1
Entreprise	8	2			2	2	2	5	1	4		
Magasin	14	3	2		1		1		2	1	1	
Habitation: non précisée	4	1	1	1	1	2	1	1	4	4	1	3
Horeca	6	1	1	1	1		4	1		3	3	1
Terrain	5	4	1	2	2	2	3	1				2
Habitation: jardin	2	6		1	1	3	1		3	3	1	
Habitation: dépendances	10	2	1				1	2	2	2		
Bureau de police		1	2		1	1		5	3	4		2
Habitation: garage	6		1		2	2		2	2		1	
Culture et loisirs	6	4				1				2		
Chantier	8		1				2					
Autre	1	2	1		1	1	1		2	1		
Service public	2	3	1						1	2	1	
Habitation: résidence secondaire	2	2			2	2		1				
Infrastructure sportive			1	2	1	2		1			1	
Station essence	3				2			1	1	1		
Banque / institution financière	1	1					1	1		3		
Moyen de transport: voiture	2						1			2	2	
Station de bus / métro et gare de chemin de fer	3		1							1	1	1
Hôpital	1	1				2				2		
Service	1	2	1		1			1				
Moyen de transport: autre	2	1										1
Bâtiment administratif		1					2					
Maison de repos					1		1					1
Stade		3										
Arrêt de bus / tram	1	1										
Cimetière							1					
Edifice religieux / lieu du culte		1										
Maison de débauche					1							
Médecin / dentiste / pharmacien	1											
Moyen de transport: train / tram / métro			1									
Total	250	267	103	71	87	119	70	81	92	99	113	69

FPF/DGR/DRI/BIPOL - Statistiques policières de criminalité (date de clôture: 31/10/2025)

Les données pour les années 2001 jusqu'à 2014 ne sont plus publiées mais restent disponibles sur demande auprès du service BIPOL.

Les données pour 2025 ne concernent que le 1er semestre.



ZONE DE BRAINE-L'ALLEUD

Infractions contre l'intégrité physique

	2000	2015	2016	2017	2018	2019	2020	2021	2022	2023	2024	2025
Habitation	64	116	100	90	107	125	128	103	122	133	121	50
Voie publique	64	81	84	78	86	116	91	63	109	102	115	41
Horeca	8	10	10	9	7	8	8	8	30	15	16	3
Institution d'enseignement	7	10	9	15	9	11	8	5	9	10	12	6
Parking	3	6	8	10	7	3	5	6	15	7	16	8
Inconnue	14	2	1	3		4	6	12	12	10	6	2
Culture et loisirs	4	4	8	2	2	6		2	13	5	5	1
Station de bus / métro et gare de chemin de fer	5	2		4	5	3	3	7	3	6	8	1
Maison de débauche	1	1	3	1	3	3	1	2	13	4	12	1
Magasin	1	3	4	2	3	6	6	2	1	2	3	2
Service public		1	3			2	2	2	4	7	5	3
Autre	2		1	3	4	1	1	3	6	3	3	1
Moyen de transport: train / tram / métro	2	5		2	3	2	2		2	3	3	
Entreprise	3	1	4	3	1	3		3	2	2		
Hôpital	5	1	1	2	4	2	1			3	2	1
Infrastructure sportive	3	1		2	2	4		2	2	3	1	1
Terrain	2	2	4	3	1	1				1	3	1
Maison de repos	2		1					2	1		2	4
Habitation: jardin	4		1				1		1	2	1	1
Stade	1	2		1		2			1		2	2
Habitation: allée	1			3		1			1	1		3
Bureau de police	1	2				1	1					2
Station essence			1	1	1	1	1			1	1	
Moyen de transport: autre		3					1	1				1
Arrêt de bus / tram		2									1	1
Service				1						1	2	
Banque / institution financière		1					2					
Moyen de transport: autobus / autocar							3					
Aéroport		1	1									
Edifice religieux / lieu du culte						1			1			
Médecin / dentiste / pharmacien						1				1		
Bâtiment administratif										1		
Total	197	257	244	235	245	307	271	223	348	323	340	136

STATISTIQUES POLICIERES DE CRIMINALITE

LIEU DE PERPETRATION: ZONE DE POLICE

ZONE DE BRAINE-L'ALLEUD

PARTIE V : ZONE DE POLICE vs. TYPOLOGIE



Typologie de la zone: Catégorie 3

Zone de police
BALEN - DESSEL - MOL
DEMERDAL - DSZ
GAVERS
HEKLA
LOKEREN
MEETJESLAND CENTRUM
MINOS
POLICE ANS - ST-NICOLAS
POLICE BORAINÉ
POLICE DE SERAING - NEUPRE
POLICE LOCALE DE WATERLOO
POLICE LOCALE MARIEMONT
POLICE LOCALE VILLE ATH
POLICE LOCALE WAVRE
POLITIE REGIO TURNHOUT
POLITIEZONE AARSCHOT
POLITIEZONE NOORD
PZ BRASSCHAAT
PZ BREDENE/DE HAAN
PZ CARMA



CRIMINALITE ENREGISTREE : ZONE DE POLICE vs TYPOLOGIE

PZ DAMME/KNOKKE-HEIST
PZ DEINZE/ZULTE/LIEVEGEM
PZ DENDERMONDE
PZ DILBEEK
PZ GEEL/LAAKDAL/MEERHOUT
PZ GINGELOM/NIEUWERKERKEN/SINT-TRUIDEN
PZ GRIMBERGEN
PZ HASPENGOUW
PZ LIER
PZ RONSE
PZ SCHOTEN
PZ VLAAMSE ARDENNEN
PZ ZAVENTEM
PZ ZENNEVALLEI
REGIO RHODE & SCHELDE
VILVOORDE - MACHELEN
WOKRA
ZONE DE BRAINE-L'ALLEUD
ZONE DE POLICE DE MOUSCRON
ZONE DES TRIEUX
ZONE NETELAND
ZONE NIVELLES - GENAPPE
ZONE RHODE
ZP AISEAU-PRESLES/CHATELET/FARCIENNES



CRIMINALITE ENREGISTREE : ZONE DE POLICE vs TYPOLOGIE

ZP AWANS/GRACE-HOLLOGNE
ZP BEYNE-FLERON-SOUMAGNE
ZP FLEMALLE
ZP HERSTAL
ZP HUY



CRIMINALITE ENREGISTREE : ZONE DE POLICE vs TYPOLOGIE

Typologie de la zone: Catégorie 3

Figure criminelle/phénomène	Niveau	% 2021 - 2022	% 2022 - 2023	% 2023 - 2024
Vol de voiture	ZONE DE POLICE	8,3%	30,8%	5,9%
	TYPLOGIE	7,5%	16,6%	-5,6%
Vol de moto	ZONE DE POLICE	-100,0%	/	0,0%
	TYPLOGIE	-1,6%	19,4%	-0,7%
Carjacking	ZONE DE POLICE	/	/	-100,0%
	TYPLOGIE	35,7%	-15,8%	37,5%
Homejacking	ZONE DE POLICE	/	/	/
	TYPLOGIE	-11,8%	6,7%	-6,3%
Vol dans les garages	ZONE DE POLICE	-50,0%	0,0%	100,0%
	TYPLOGIE	-15,6%	21,5%	-39,2%
Vol de vélomoteur	ZONE DE POLICE	/	-50,0%	0,0%
	TYPLOGIE	18,7%	13,8%	-14,5%
Vol de vélo	ZONE DE POLICE	-22,8%	-27,3%	-34,4%
	TYPLOGIE	12,9%	2,2%	-16,0%
Cambriolage dans habitation	ZONE DE POLICE	-19,9%	13,0%	52,2%
	TYPLOGIE	11,9%	-1,4%	-2,8%
Cambriolage ds entreprise ou commerce	ZONE DE POLICE	-6,5%	-17,2%	-8,3%
	TYPLOGIE	-1,9%	15,2%	-14,4%
Cambriolage ds service public ou bâtiment administ	ZONE DE POLICE	133,3%	0,0%	-57,1%
	TYPLOGIE	-5,8%	20,0%	-15,0%
Vol au bélier	ZONE DE POLICE	/	/	/
	TYPLOGIE	25,0%	120,0%	0,0%



CRIMINALITE ENREGISTREE : ZONE DE POLICE vs TYPOLOGIE

Figure criminelle/phénomène	Niveau	% 2021 - 2022	% 2022 - 2023	% 2023 - 2024
Cambriolage dans bâtiment (total)	ZONE DE POLICE	-16,2%	8,7%	41,8%
	TYPOLOGIE	9,1%	1,7%	-5,1%
Vol à main armée	ZONE DE POLICE	100,0%	50,0%	16,7%
	TYPOLOGIE	-3,4%	3,8%	9,2%
Vol avec violence sans arme	ZONE DE POLICE	42,9%	7,5%	-51,2%
	TYPOLOGIE	26,6%	-1,4%	-6,6%
Vol dans ou sur un véhicule	ZONE DE POLICE	30,8%	18,8%	-14,9%
	TYPOLOGIE	11,5%	-9,4%	-2,8%
Sacjacking dans une voiture	ZONE DE POLICE	/	/	/
	TYPOLOGIE	300,0%	-62,5%	-66,7%
Vol d'armes et explosifs	ZONE DE POLICE	-57,1%	-33,3%	350,0%
	TYPOLOGIE	5,8%	2,0%	-7,8%
Steaming	ZONE DE POLICE	/	-100,0%	/
	TYPOLOGIE	100,0%	77,8%	-50,0%
Arrachage de sac à main	ZONE DE POLICE	-50,0%	100,0%	-100,0%
	TYPOLOGIE	26,3%	-10,4%	-25,6%
Vol à l'arraché	ZONE DE POLICE	14,3%	62,5%	-69,2%
	TYPOLOGIE	11,7%	1,8%	3,7%
Vol à la tire	ZONE DE POLICE	59,3%	-7,0%	-20,0%
	TYPOLOGIE	26,0%	-5,1%	-11,2%
Vol à l'étalage	ZONE DE POLICE	-10,1%	-18,3%	-27,6%
	TYPOLOGIE	13,7%	1,6%	2,8%
Vol par ruse	ZONE DE POLICE	137,5%	-15,8%	-12,5%
	TYPOLOGIE	7,9%	6,4%	-7,4%



CRIMINALITE ENREGISTREE : ZONE DE POLICE vs TYPOLOGIE

Figure criminelle/phénomène	Niveau	% 2021 - 2022	% 2022 - 2023	% 2023 - 2024
Vol de métaux	ZONE DE POLICE	16,7%	-42,9%	75,0%
	TYPOLOGIE	36,0%	-8,6%	-6,0%
Vol sur les chantiers	ZONE DE POLICE	375,0%	-63,2%	85,7%
	TYPOLOGIE	24,0%	-12,8%	-5,9%
Home-invasion	ZONE DE POLICE	/	/	/
	TYPOLOGIE	-26,5%	16,0%	0,0%
Vol d'animaux	ZONE DE POLICE	-100,0%	/	-50,0%
	TYPOLOGIE	-10,4%	-18,3%	17,3%
Vol de cargaison	ZONE DE POLICE	/	/	-100,0%
	TYPOLOGIE	-6,7%	2,0%	32,9%
Fraude de cartes de paiements	ZONE DE POLICE	43,5%	-44,9%	-10,2%
	TYPOLOGIE	34,0%	-2,1%	-14,2%
Phishing	ZONE DE POLICE	3,8%	-22,2%	9,5%
	TYPOLOGIE	-10,7%	-4,2%	-3,4%
Ransomware	ZONE DE POLICE	100,0%	-100,0%	/
	TYPOLOGIE	37,5%	0,0%	0,0%
Shouldersurfing	ZONE DE POLICE	16,7%	-28,6%	-40,0%
	TYPOLOGIE	28,3%	32,5%	-52,0%
Skimming	ZONE DE POLICE	/	/	-100,0%
	TYPOLOGIE	79,6%	-31,8%	-31,7%
Violence contre les métiers d'intérêt général	ZONE DE POLICE	125,0%	88,9%	-52,9%
	TYPOLOGIE	20,1%	8,1%	2,9%
Viol collectif	ZONE DE POLICE	/	-75,0%	100,0%
	TYPOLOGIE	-4,7%	-9,8%	-21,6%



CRIMINALITE ENREGISTREE : ZONE DE POLICE vs TYPOLOGIE

Figure criminelle/phénomène	Niveau	% 2021 - 2022	% 2022 - 2023	% 2023 - 2024
Graffiti	ZONE DE POLICE	200,0%	-33,3%	-100,0%
	TYPLOGIE	44,1%	-5,3%	-13,7%
Dégradation de voiture	ZONE DE POLICE	45,5%	-14,6%	70,7%
	TYPLOGIE	2,8%	-1,5%	1,9%
Rixe au couteau	ZONE DE POLICE	50,0%	-33,3%	0,0%
	TYPLOGIE	-10,7%	-8,8%	0,9%
VIF: physique, dans le couple	ZONE DE POLICE	11,5%	-10,3%	1,3%
	TYPLOGIE	10,2%	3,4%	-0,7%
VIF: physique, envers des descendants	ZONE DE POLICE	38,9%	4,0%	34,6%
	TYPLOGIE	3,1%	15,3%	8,4%
VIF: physique, envers d'autres membres	ZONE DE POLICE	100,0%	31,8%	-13,8%
	TYPLOGIE	1,7%	9,2%	-0,4%
VIF: sexuelle, dans le couple	ZONE DE POLICE	/	-100,0%	/
	TYPLOGIE	-12,8%	29,3%	-3,8%
VIF: sexuelle, envers des descendants	ZONE DE POLICE	-100,0%	/	/
	TYPLOGIE	-58,6%	-61,7%	-60,9%
VIF: sexuelle, envers d'autres membres	ZONE DE POLICE	/	/	0,0%
	TYPLOGIE	0,0%	-18,8%	7,7%
VIF: psychique, dans le couple	ZONE DE POLICE	25,0%	-32,9%	46,8%
	TYPLOGIE	6,8%	-1,1%	-0,5%
VIF: psychique, envers des descendants	ZONE DE POLICE	200,0%	-40,0%	33,3%
	TYPLOGIE	13,7%	-1,0%	16,3%
VIF: psychique, envers d'autres membres	ZONE DE POLICE	100,0%	75,0%	-28,6%
	TYPLOGIE	-14,5%	17,4%	13,7%



CRIMINALITE ENREGISTREE : ZONE DE POLICE vs TYPOLOGIE

Figure criminelle/phénomène	Niveau	% 2021 - 2022	% 2022 - 2023	% 2023 - 2024
VIF: économique, dans le couple	ZONE DE POLICE	33,3%	100,0%	-37,5%
	TYPOLOGIE	2,9%	-11,4%	5,8%
VIF: économique, envers des descendants	ZONE DE POLICE	0,0%	0,0%	0,0%
	TYPOLOGIE	8,3%	10,3%	2,3%
VIF: économique, envers d'autres membres	ZONE DE POLICE	250,0%	28,6%	-44,4%
	TYPOLOGIE	24,8%	9,8%	0,7%
Dopage humain	ZONE DE POLICE	/	/	/
	TYPOLOGIE	-6,9%	-6,5%	-42,6%
Engraissement illégal	ZONE DE POLICE	/	0,0%	0,0%
	TYPOLOGIE	-37,5%	20,0%	0,0%
Vente de cocaïne	ZONE DE POLICE	-33,3%	100,0%	75,0%
	TYPOLOGIE	-0,8%	21,7%	6,9%
Import-export de cocaïne	ZONE DE POLICE	/	/	/
	TYPOLOGIE	-4,0%	29,2%	-3,2%
Production de drogues synthétiques	ZONE DE POLICE	/	/	/
	TYPOLOGIE	8,3%	-23,1%	5,0%
Import-export de drogues synthétiques	ZONE DE POLICE	/	/	/
	TYPOLOGIE	-65,0%	50,0%	38,1%
Vente de drogues synthétiques	ZONE DE POLICE	/	-33,3%	50,0%
	TYPOLOGIE	-20,1%	21,1%	9,5%
Production de cannabis (culture)	ZONE DE POLICE	-100,0%	/	-50,0%
	TYPOLOGIE	-11,8%	-24,0%	-8,8%
Import-export de cannabis en grande quantité	ZONE DE POLICE	/	/	/
	TYPOLOGIE	-70,6%	40,0%	128,6%



CRIMINALITE ENREGISTREE : ZONE DE POLICE vs TYPOLOGIE

Figure criminelle/phénomène	Niveau	% 2021 - 2022	% 2022 - 2023	% 2023 - 2024
Vente de cannabis en grande quantité	ZONE DE POLICE	/	0,0%	-100,0%
	TYPOLOGIE	10,3%	-12,5%	17,9%
Import-export d'héroïne	ZONE DE POLICE	/	/	/
	TYPOLOGIE	-43,8%	33,3%	33,3%
Vente-traffic d'héroïne	ZONE DE POLICE	/	/	/
	TYPOLOGIE	-18,8%	21,2%	-19,0%
Commerce et production d'arme à feu et mun.	ZONE DE POLICE	/	-100,0%	/
	TYPOLOGIE	12,1%	16,2%	-4,7%
Commerce et production d'arme non à feu	ZONE DE POLICE	/	/	/
	TYPOLOGIE	60,0%	-25,0%	116,7%
TEH - exploitation économique	ZONE DE POLICE	-50,0%	-100,0%	/
	TYPOLOGIE	-34,2%	24,0%	-16,1%
TEH - exploitation sexuelle	ZONE DE POLICE	/	700,0%	-75,0%
	TYPOLOGIE	1,1%	42,0%	-2,4%
Violence physique (transport public)	ZONE DE POLICE	0,0%	42,9%	10,0%
	TYPOLOGIE	29,3%	26,0%	-5,1%
Violence physique (voie publique)	ZONE DE POLICE	57,6%	-2,9%	-2,0%
	TYPOLOGIE	12,8%	3,2%	2,6%
Violence physique (autre endroit public)	ZONE DE POLICE	100,0%	-50,0%	100,0%
	TYPOLOGIE	-1,6%	4,8%	9,2%
Violence physique (endroit accessible au public)	ZONE DE POLICE	166,7%	-28,1%	17,4%
	TYPOLOGIE	51,5%	0,4%	0,0%
Violence sexuelle (transport public)	ZONE DE POLICE	-66,7%	-100,0%	/
	TYPOLOGIE	6,1%	-7,1%	12,3%



CRIMINALITE ENREGISTREE : ZONE DE POLICE vs TYPOLOGIE

Figure criminelle/phénomène	Niveau	% 2021 - 2022	% 2022 - 2023	% 2023 - 2024
Violence sexuelle (voie publique)	ZONE DE POLICE	-33,3%	250,0%	-14,3%
	TYPLOGIE	18,6%	-0,3%	-4,6%
Violence sexuelle (autre endroit public)	ZONE DE POLICE	-100,0%	/	/
	TYPLOGIE	-8,9%	-30,1%	24,3%
Violence sexuelle (endroit accessible au public)	ZONE DE POLICE	250,0%	-50,0%	42,9%
	TYPLOGIE	31,5%	3,8%	-3,1%
Violence psychique (transport public)	ZONE DE POLICE	100,0%	-62,5%	33,3%
	TYPLOGIE	19,2%	4,3%	8,2%
Violence psychique (voie publique)	ZONE DE POLICE	24,2%	11,7%	-17,4%
	TYPLOGIE	6,8%	7,5%	0,7%
Violence psychique (autre endroit public)	ZONE DE POLICE	0,0%	-37,5%	20,0%
	TYPLOGIE	24,7%	2,4%	7,6%
Violence psychique (endroit accessible au public)	ZONE DE POLICE	100,0%	-25,0%	25,0%
	TYPLOGIE	18,0%	14,9%	-3,6%
Vol à main armée (transport public)	ZONE DE POLICE	/	-100,0%	/
	TYPLOGIE	50,0%	50,0%	-33,3%
Vol à main armée (voie publique)	ZONE DE POLICE	/	100,0%	100,0%
	TYPLOGIE	-0,9%	36,6%	8,5%
Vol à main armée (autre endroit public)	ZONE DE POLICE	/	/	-100,0%
	TYPLOGIE	120,0%	18,2%	30,8%
Vol à main armée (endroit accessible au public)	ZONE DE POLICE	/	0,0%	-100,0%
	TYPLOGIE	-4,3%	-25,6%	13,1%
Vol avec violence sans arme (transport public)	ZONE DE POLICE	/	0,0%	-50,0%
	TYPLOGIE	31,0%	16,4%	-15,6%



CRIMINALITE ENREGISTREE : ZONE DE POLICE vs TYPOLOGIE

Figure criminelle/phénomène	Niveau	% 2021 - 2022	% 2022 - 2023	% 2023 - 2024
Vol avec violence sans arme (voie publique)	ZONE DE POLICE	87,5%	13,3%	-47,1%
	TYPLOGIE	6,3%	5,9%	0,0%
Vol avec violence sans arme (autre endroit public)	ZONE DE POLICE	/	100,0%	-100,0%
	TYPLOGIE	25,0%	3,6%	7,0%
Vol avec violence sans arme (endr. acces. au pub.)	ZONE DE POLICE	16,7%	28,6%	-66,7%
	TYPLOGIE	24,0%	-0,7%	-4,3%
Faux policiers	ZONE DE POLICE	0,0%	-100,0%	/
	TYPLOGIE	18,8%	-13,2%	106,1%
Terrorisme, extrémisme et radicalisme	ZONE DE POLICE	/	/	/
	TYPLOGIE	-12,2%	13,9%	63,4%
Cyberharcèlement	ZONE DE POLICE	84,5%	-28,0%	5,2%
	TYPLOGIE	-1,3%	7,7%	1,7%
Fraude à l'identité	ZONE DE POLICE	84,4%	-3,4%	35,1%
	TYPLOGIE	-4,9%	8,2%	-6,2%

STATISTIQUES POLICIERES DE CRIMINALITE

LIEU DE PERPETRATION: ZONE DE POLICE

ZONE DE BRAINE-L'ALLEUD

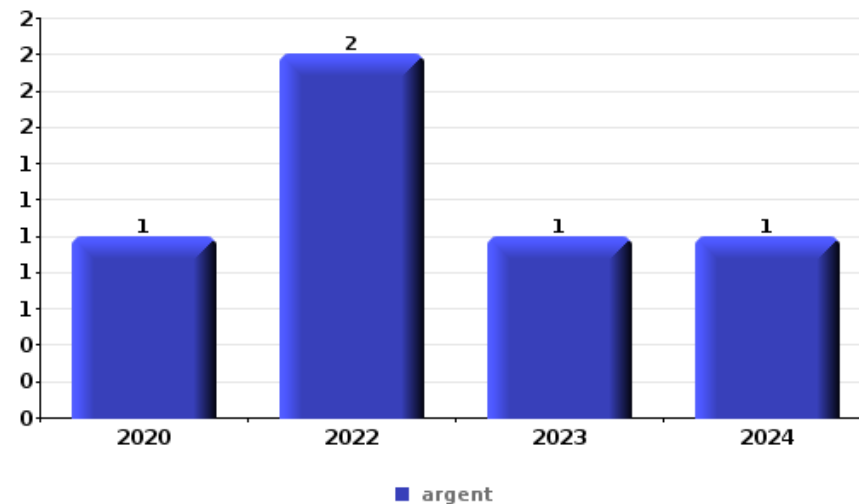
PARTIE VI : OBJETS ET MOYENS DE TRANSPORT



ZONE DE BRAINE-L'ALLEUD

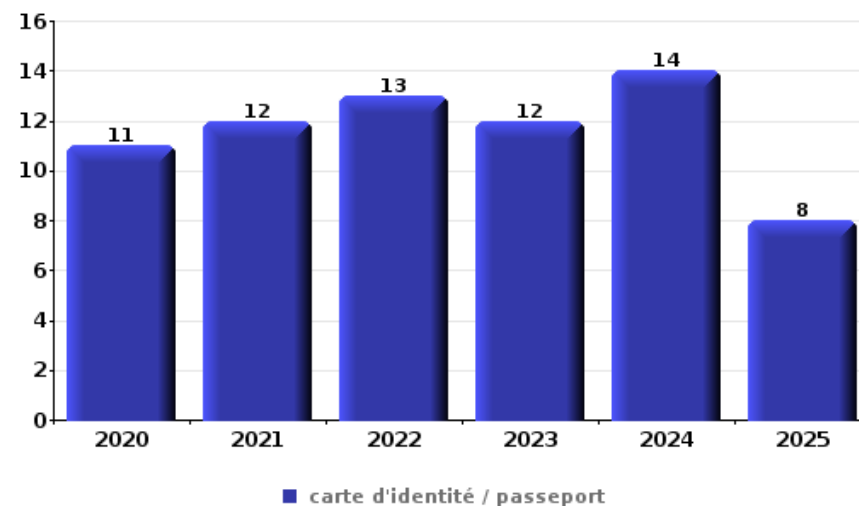
Vol à main armée

Top 5 Objets volés (sbd nombre de faits)		2020	2021	2022	2023	2024	2025
1	argent	1		2	1	1	
2	alimentation	2			1		
2	carte bancaire / carte de crédit	1				2	
2	GSM et accessoires	1	1			1	
5	carte d'identité / passeport			1		1	
5	permis de conduire	1				1	
5	portefeuille					2	



Vol dans ou sur un véhicule

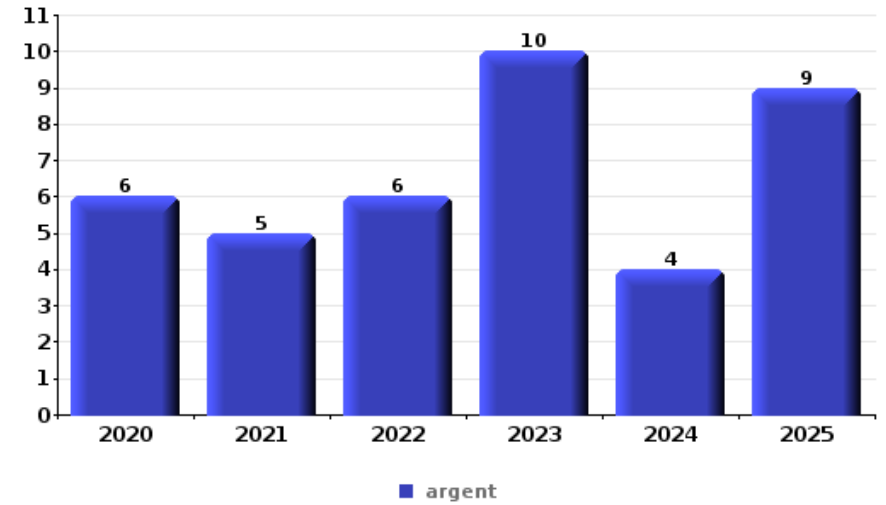
Top 5 Objets volés (sbd nombre de faits)		2020	2021	2022	2023	2024	2025
1	carte d'identité / passeport	11	12	13	12	14	8
2	carte bancaire / carte de crédit	7	14	12	12	13	7
3	permis de conduire	9	8	13	12	14	8
4	argent	8	9	12	9	11	5
5	pièce de moyen de transport	3	9	11	13	15	2





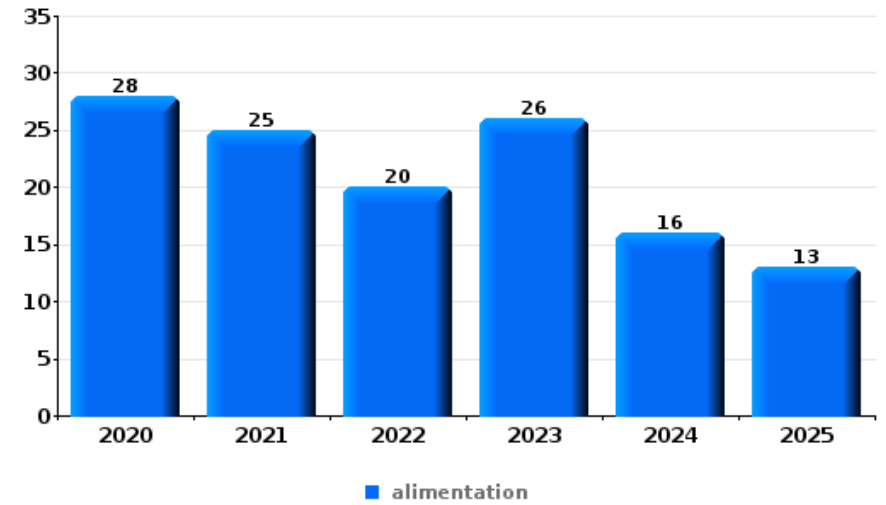
Cambriolage ds entreprise ou commerce

Top 5 Objets volés (sbd nombre de faits)		2020	2021	2022	2023	2024	2025
1	argent	6	5	6	10	4	9
2	alimentation	6	4		3	2	2
3	ordinateur et accessoires	2	3	2	3	2	1
4	clé	4	1		2		
4	GSM et accessoires	3	2	1	1		
4	outillage	3	1	1	1	1	



Vol à l'étalage

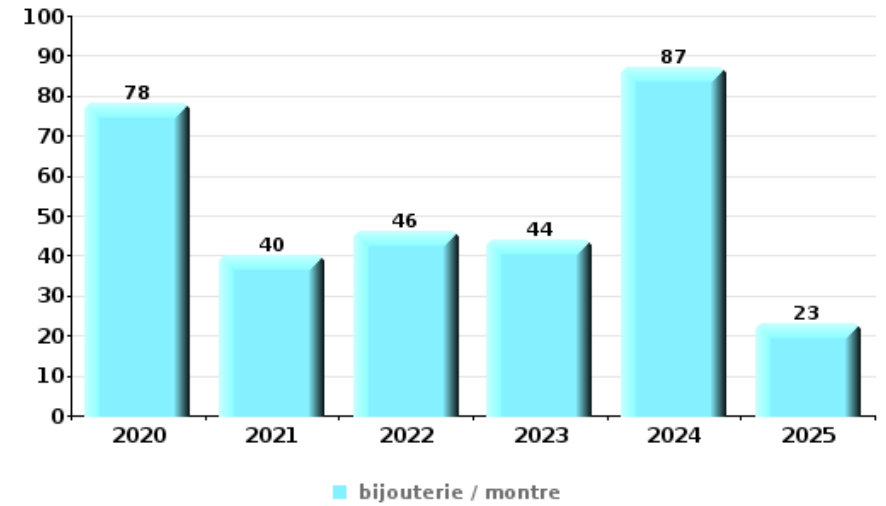
Top 5 Objets volés (sbd nombre de faits)		2020	2021	2022	2023	2024	2025
1	alimentation	28	25	20	26	16	13
2	tabac	3	13	17	8	7	1
3	multimédia	5	7	9	3	4	1
4	parfum / produit de beauté	3	8	1	4	3	4
4	vêtement	5	4	4	4	4	2





Cambrilage dans habitation

Top 5 Objets volés (sbd nombre de faits)		2020	2021	2022	2023	2024	2025
1	bijouterie / montre	78	40	46	44	87	23
2	argent	51	31	31	29	51	13
3	ordinateur et accessoires	16	14	15	11	13	4
4	multimédia	8	7	12	9	14	5
5	vêtement	11	10	7	11	9	3



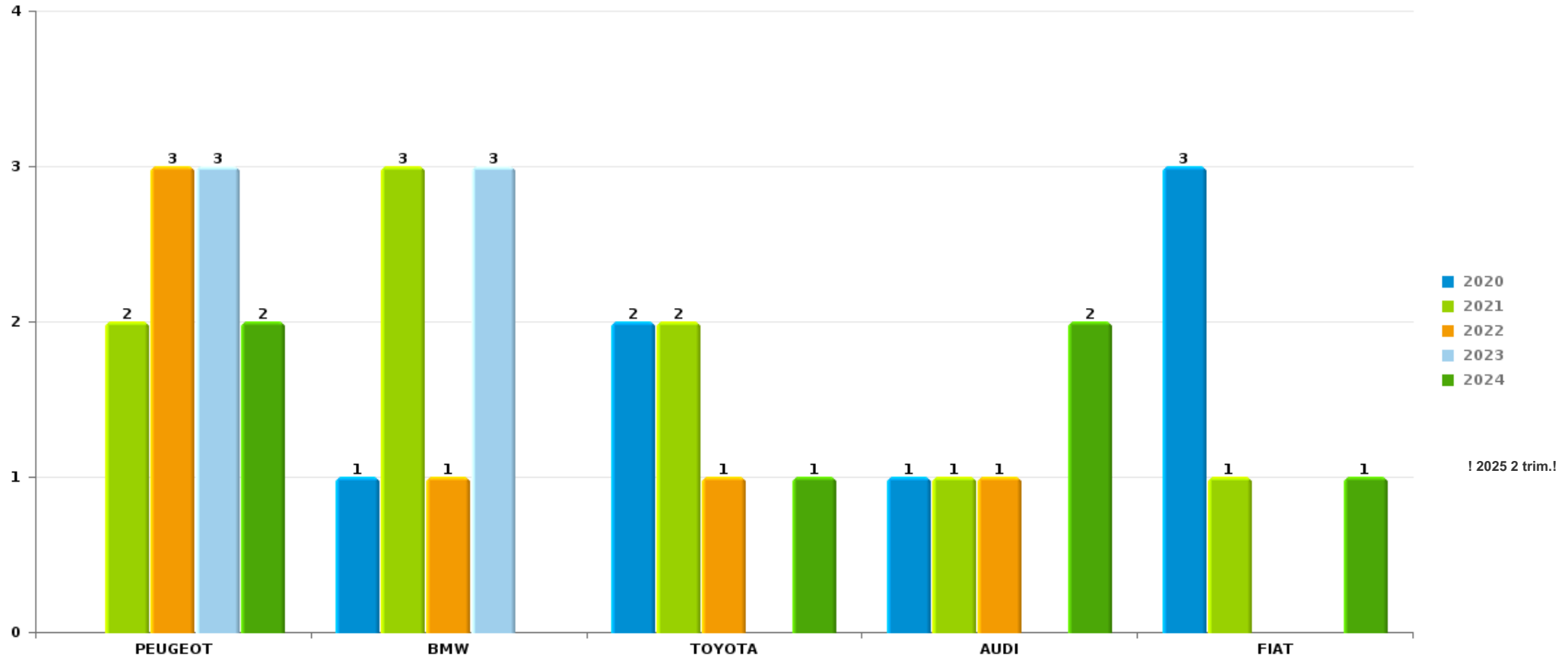
Remarque: en ce qui concerne les objets, aucun total n'est reproduit étant donné que plusieurs objets peuvent avoir été volés lors d'un même fait.



ZONE DE BRAINE-L'ALLEUD

Vol de voiture

Nombre de voitures volées par marque (Top 5)



STATISTIQUES POLICIERES DE CRIMINALITE

LIEU DE PERPETRATION: ZONE DE POLICE

ZONE DE BRAINE-L'ALLEUD

PARTIE VII : SUSPECTS



Partie 1: Niveau FAITS (comptage du nombre de faits pour lesquels un certain type de suspect est impliqué)

1.1. Nombre d'infractions selon le sexe des suspects identifiés (par catégorie principale)

Étant donné que, tant un suspect identifié masculin qu'un suspect identifié féminin peuvent être impliqués lors d'un même fait, il est possible que la somme des colonnes «Hommes» et «Femmes» soit supérieure à la valeur de la colonne «Total...» (voir également la note méthodologique)

ZONE DE BRAINE-L'ALLEUD

2025

Catégorie principale / Sexe	Nombre total de faits avec au moins 1 suspect	Hommes	%	Femmes	%
Ivresse et alcool	59	42	71,2%	17	28,8%
Drogues	54	51	94,4%	4	7,4%
Infr. contre l'intégrité physique	49	44	89,8%	10	20,4%
Vol et extorsion	38	30	78,9%	8	21,1%
Armes et explosifs	26	25	96,2%	1	3,8%
Législation sur les étrangers	26	25	96,2%	1	3,8%
Fraude	16	15	93,8%	2	12,5%
Infr. contre l'autorité publique	14	12	85,7%	2	14,3%
Infr. contre la sécurité publique	11	10	90,9%	1	9,1%
Infr. contre autres valeurs morales et sentiments	9	8	88,9%	2	22,2%
Protection de la jeunesse	8	4	50,0%	5	62,5%
Criminalité informatique	6	5	83,3%	1	16,7%
Dégradation de la propriété	6	5	83,3%	1	16,7%
Environnement	4	2	50,0%	3	75,0%
Infr. contre les mœurs	5	5	100,0%		
Infr. contre la foi publique	4	4	100,0%		

CRIMINALITE ENREGISTREE: SUSPECTS



Catégorie principale / Sexe	Nombre total de faits avec au moins 1 suspect	Hommes	%	Femmes	%
Infr. relative au statut juridique de l'enfant	4			4	100,0%
Législation économique	4	4	100,0%		
Code pénal social	2	2	100,0%		
Autres lois spéciales	1	1	100,0%		
Pratiques commerciales	1			1	100,0%
Protection des revenus publics	1			1	100,0%
Travail	1	1	100,0%		
Total	349	295	84,5 %	64	18,3 %



1.2. Nombre d'infractions selon le sexe des suspects identifiés (par figure criminelle)

Étant donné que, tant un suspect identifié masculin qu'un suspect identifié féminin peuvent être impliqués lors d'un même fait, il est possible que la somme des colonnes «Hommes» et «Femmes» soit supérieure à la valeur de la colonne «Total...» (voir également la note méthodologique)

ZONE DE BRAINE-L'ALLEUD

2025

FC Cambriolage

Figure criminelle / Sexe	Nombre total de faits avec au moins 1 suspect identifié	Hommes	%
Cambriolage dans habitation	5	5	100,0%
Cambriolage ds entreprise ou commerce	5	5	100,0%
Cambriolage ds service public ou bâtiment administ	1	1	100,0%
Cambriolage dans bâtiment (total)	11	11	100,0%
Total	PA	PA	PA

FC Vol autre

Figure criminelle / Sexe	Nombre total de faits avec au moins 1 suspect identifié	Hommes	%	Femmes	%
Vol avec violence sans arme	5	4	80,0%	1	20,0%
Vol dans ou sur un véhicule	5	5	100,0%		
Vol d'armes et explosifs	1	1	100,0%		
Vol à l'arraché	2	2	100,0%		
Vol à l'étalage	16	9	56,3%	7	43,8%
Total	PA	PA	PA	PA	PA

CRIMINALITE ENREGISTREE: SUSPECTS



Criminalité ICT

Figure criminelle / Sexe	Nombre total de faits avec au moins 1 suspect identifié	Hommes	%	Femmes	%
Fraude de cartes de paiements	3	2	66,7%	1	33,3%
Phishing	2	2	100,0%		
Total	PA	PA	PA	PA	PA

FC Autre

Figure criminelle / Sexe	Nombre total de faits avec au moins 1 suspect identifié	Hommes	%
Violence contre les métiers d'intérêt général	3	3	100,0%
Dégradation de voiture	1	1	100,0%
Total	PA	PA	PA

PH Violence intrafamiliale (VIF)

Figure criminelle / Sexe	Nombre total de faits avec au moins 1 suspect identifié	Hommes	%	Femmes	%
VIF: physique, dans le couple	11	9	81,8%	4	36,4%
VIF: physique, envers des descendants	4	4	100,0%	1	25,0%
VIF: physique, envers d'autres membres	8	7	87,5%	2	25,0%
VIF: sexuelle, dans le couple	1	1	100,0%		
VIF: psychique, dans le couple	9	5	55,6%	4	44,4%
VIF: psychique, envers des descendants	7	6	85,7%	1	14,3%
VIF: psychique, envers d'autres membres	1	1	100,0%	1	100,0%
VIF: économique, envers d'autres membres	1			1	100,0%
Total	PA	PA	PA	PA	PA

CRIMINALITE ENREGISTREE: SUSPECTS



PH Drogues

Figure criminelle / Sexe	Nombre total de faits avec au moins 1 suspect identifié	Hommes	%
Vente de cocaïne	1	1	100,0%
Vente de drogues synthétiques	1	1	100,0%
Production de cannabis (culture)	1	1	100,0%
Total	PA	PA	PA

PH Violence dans l'espace public

Figure criminelle / Sexe	Nombre total de faits avec au moins 1 suspect identifié	Hommes	%	Femmes	%
Violence physique (transport public)	2	2	100,0%		
Violence physique (voie publique)	17	16	94,1%	3	17,6%
Violence physique (autre endroit public)	4	3	75,0%	1	25,0%
Violence physique (endroit accessible au public)	7	7	100,0%		
Violence sexuelle (autre endroit public)	1	1	100,0%		
Violence psychique (transport public)	1	1	100,0%		
Violence psychique (voie publique)	10	8	80,0%	3	30,0%
Violence psychique (autre endroit public)	1	1	100,0%		
Violence psychique (endroit accessible au public)	5	4	80,0%	1	20,0%
Vol avec violence sans arme (voie publique)	3	3	100,0%		
Vol avec violence sans arme (endr. acces. au pub.)	2	1	50,0%	1	50,0%
Total	PA	PA	PA	PA	PA

PH Autre

Figure criminelle / Sexe	Nombre total de faits avec au moins 1 suspect identifié	Hommes	%
Cyberharcèlement	8	8	100,0%
Fraude à l'identité	1	1	100,0%
Total	PA	PA	PA

FPF/DGR/DRI/BIPOL - Statistiques policières de criminalité (date de clôture: 31/10/2025)

Les données pour les années 2001 jusqu'à 2014 ne sont plus publiées mais restent disponibles sur demande auprès du service BIPOL.

Les données pour 2025 ne concernent que le 1er semestre.





1.3. Nombre d'infractions selon l'âge des suspects identifiés (par catégorie principale)

Étant donné que, tant un suspect identifié mineur qu'un suspect identifié majeur peuvent être impliqués lors d'un même fait, il est possible que la somme des colonnes «Mineur» et «Majeur» soit supérieure à la valeur de la colonne «Total...» (voir également la note méthodologique)

ZONE DE BRAINE-L'ALLEUD

2025

Catégorie principale / Âge	Nombre total de faits avec au moins 1 suspect identifié	Mineur	%	Majeur	%
Ivresse et alcool	59	3	5,1%	56	94,9%
Drogues	54	13	24,1%	41	75,9%
Infr. contre l'intégrité physique	49	4	8,2%	45	91,8%
Vol et extorsion	38	2	5,3%	36	94,7%
Armes et explosifs	26	5	19,2%	21	80,8%
Législation sur les étrangers	26	4	15,4%	22	84,6%
Fraude	16			16	100,0%
Infr. contre l'autorité publique	14	1	7,1%	13	92,9%
Infr. contre la sécurité publique	11	1	9,1%	10	90,9%
Infr. contre autres valeurs morales et sentiments	9			9	100,0%
Protection de la jeunesse	8	2	25,0%	6	75,0%
Criminalité informatique	6			6	100,0%
Dégradation de la propriété	6	1	16,7%	5	83,3%
Infr. contre les mœurs	5	2	40,0%	3	60,0%
Environnement	4			4	100,0%
Infr. contre la foi publique	4			4	100,0%
Infr. relative au statut juridique de l'enfant	4			4	100,0%
Législation économique	4			4	100,0%
Code pénal social	2			2	100,0%
Autres lois spéciales	1			1	100,0%
Pratiques commerciales	1			1	100,0%
Protection des revenus publics	1			1	100,0%
Travail	1			1	100,0%
Total	349	38	10,9%	311	89,1%



1.4. Nombre d'infractions selon l'âge des suspects identifiés (par figure criminelle)

Étant donné que, tant un suspect identifié mineur qu'un suspect identifié majeur peuvent être impliqués lors d'un même fait, il est possible que la somme des colonnes «Mineur» et «Majeur» soit supérieure à la valeur de la colonne «Total...»
(voir également la note méthodologique)

ZONE DE BRAINE-L'ALLEUD

2025

FC Cambriolage

Figure criminelle / Âge	Nombre total de faits avec au moins 1 suspect identifié	Majeur	%
Cambriolage dans habitation	5	5	100,0%
Cambriolage ds entreprise ou commerce	5	5	100,0%
Cambriolage ds service public ou bâtiment administ	1	1	100,0%
Cambriolage dans bâtiment (total)	11	11	100,0%
Total	PA	PA	PA

FC Vol autre

Figure criminelle / Âge	Nombre total de faits avec au moins 1 suspect identifié	Majeur	%
Vol avec violence sans arme	5	5	100,0%
Vol dans ou sur un véhicule	5	5	100,0%
Vol d'armes et explosifs	1	1	100,0%
Vol à l'arraché	2	2	100,0%
Vol à l'étalage	16	16	100,0%
Total	PA	PA	PA



Criminalité ICT

Figure criminelle / Âge	Nombre total de faits avec au moins 1 suspect identifié	Majeur	%
Fraude de cartes de paiements	3	3	100,0%
Phishing	2	2	100,0%
Total	PA	PA	PA

FC Autre

Figure criminelle / Âge	Nombre total de faits avec au moins 1 suspect identifié	Mineur	%	Majeur	%
Violence contre les métiers d'intérêt général	3	1	33,3%	2	66,7%
Dégradation de voiture	1			1	100,0%
Total	PA	PA	PA	PA	PA

PH Violence intrafamiliale (VIF)

Figure criminelle / Âge	Nombre total de faits avec au moins 1 suspect identifié	Mineur	%	Majeur	%
VIF: physique, dans le couple	11			11	100,0%
VIF: physique, envers des descendants	4			4	100,0%
VIF: physique, envers d'autres membres	8	1	12,5%	7	87,5%
VIF: sexuelle, dans le couple	1			1	100,0%
VIF: psychique, dans le couple	9			9	100,0%
VIF: psychique, envers des descendants	7			7	100,0%
VIF: psychique, envers d'autres membres	1			1	100,0%
VIF: économique, envers d'autres membres	1			1	100,0%
Total	PA	PA	PA	PA	PA



PH Drogues

Figure criminelle / Âge	Nombre total de faits avec au moins 1 suspect identifié	Majeur	%
Vente de cocaïne	1	1	100,0%
Vente de drogues synthétiques	1	1	100,0%
Production de cannabis (culture)	1	1	100,0%
Total	PA	PA	PA

PH Violence dans l'espace public

Figure criminelle / Âge	Nombre total de faits avec au moins 1 suspect identifié	Mineur	%	Majeur	%
Violence physique (transport public)	2			2	100,0%
Violence physique (voie publique)	17	1	5,9%	16	94,1%
Violence physique (autre endroit public)	4			4	100,0%
Violence physique (endroit accessible au public)	7			7	100,0%
Violence sexuelle (autre endroit public)	1			1	100,0%
Violence psychique (transport public)	1	1	100,0%		
Violence psychique (voie publique)	10			10	100,0%
Violence psychique (autre endroit public)	1			1	100,0%
Violence psychique (endroit accessible au public)	5	1	20,0%	4	80,0%
Vol avec violence sans arme (voie publique)	3			3	100,0%
Vol avec violence sans arme (endr. acces. au pub.)	2			2	100,0%
Total	PA	PA	PA	PA	PA

PH Autre

Figure criminelle / Âge	Nombre total de faits avec au moins 1 suspect identifié	Majeur	%
Cyberharcèlement	8	8	100,0%
Fraude à l'identité	1	1	100,0%
Total	PA	PA	PA





Partie 2: Niveau SUSPECTS-FAIT (comptage du nombre de combinaisons suspect-fait)

2.1. Nombre de suspects-fait selon le sexe des suspects identifiés (TOP 5 des catégories principales)

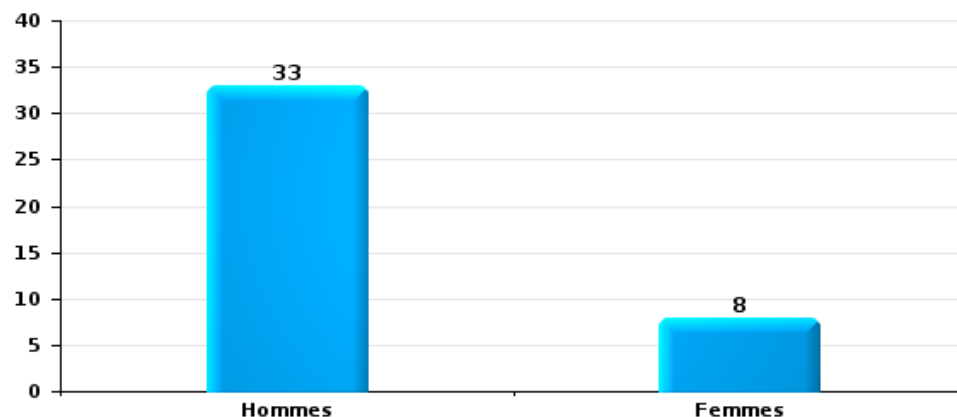
Lorsqu'un même suspect a commis plusieurs faits durant la période considérée, il est aussi comptabilisé plusieurs fois (voir également la note méthodologique)

ZONE DE BRAINE-L'ALLEUD

2025

Vol et extorsion

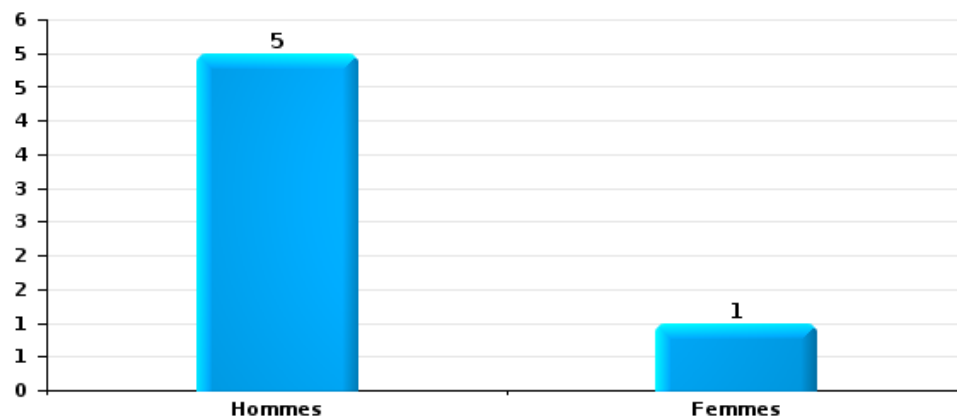
Nombre de suspects-fait selon le sexe





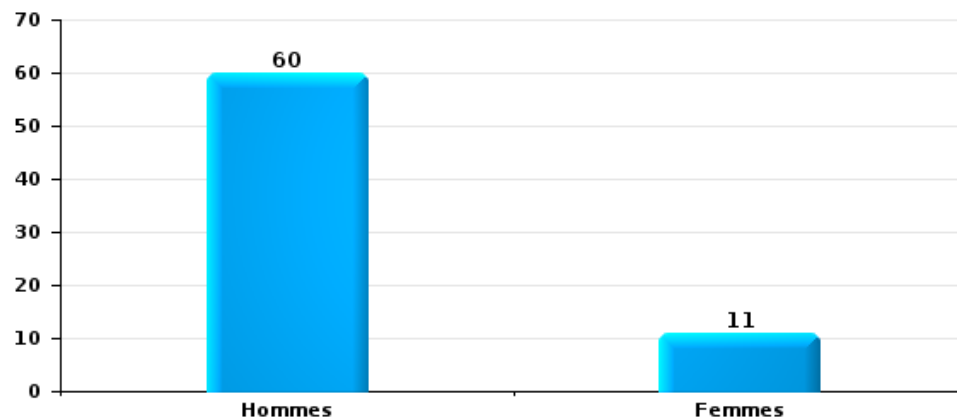
Dégradation de la propriété

Nombre de suspects-fait selon le sexe



Infr. contre l'intégrité physique

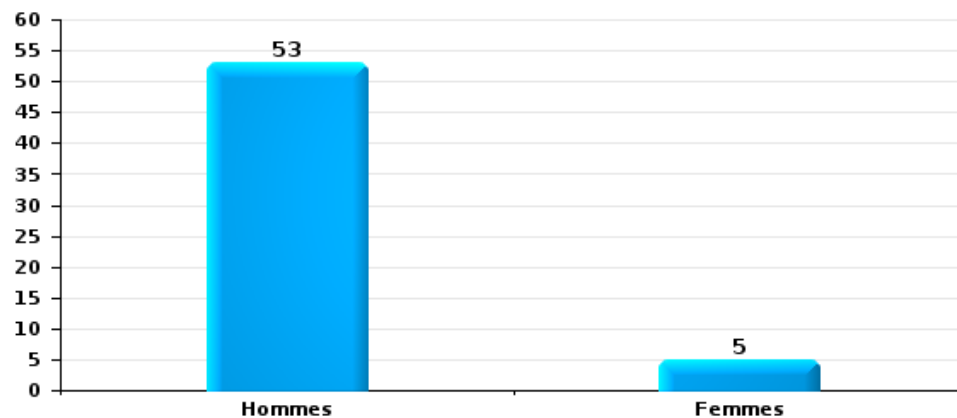
Nombre de suspects-fait selon le sexe





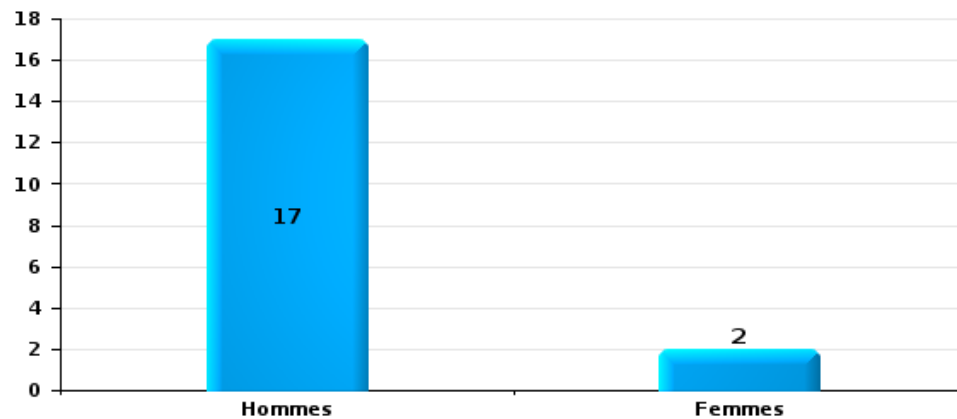
Drogues

Nombre de suspects-fait selon le sexe



Fraude

Nombre de suspects-fait selon le sexe





2.2. Nombre de suspects-fait selon le sexe des suspects identifiés (TOP 5 des figures criminelles)

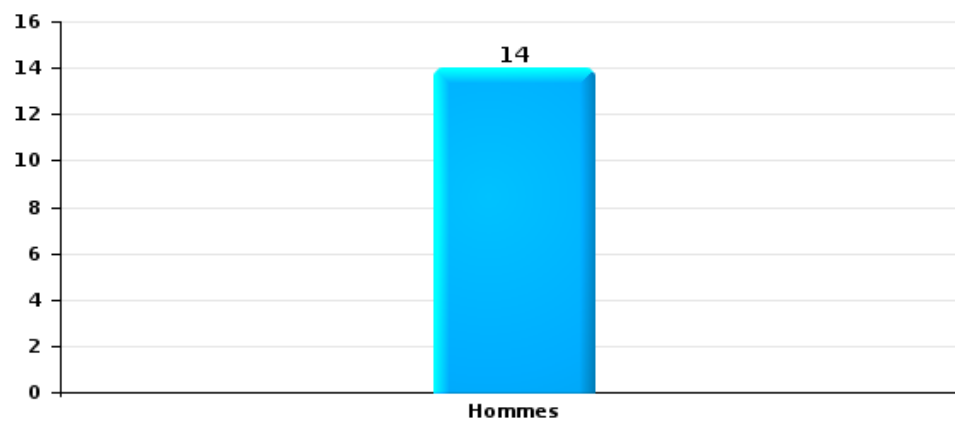
Lorsqu'un même suspect a commis plusieurs faits durant la période considérée, il est aussi comptabilisé plusieurs fois (voir également la note méthodologique)

ZONE DE BRAINE-L'ALLEUD

2025

Cambrilage dans bâtiment (total)

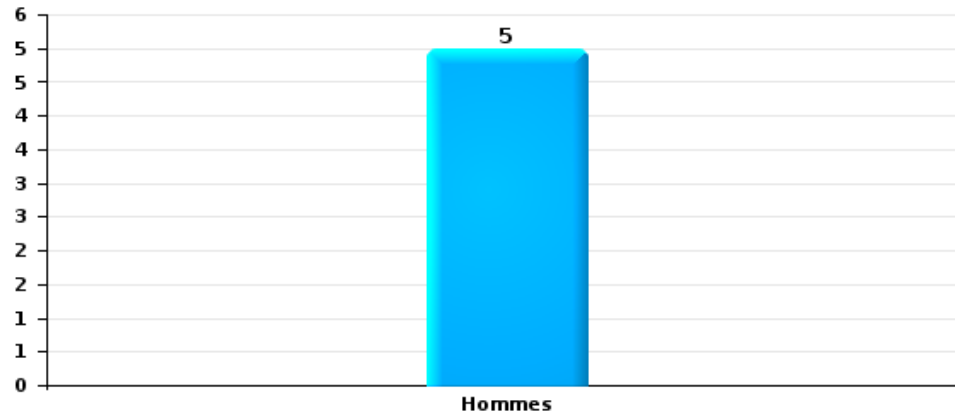
Nombre de suspects-fait selon le sexe





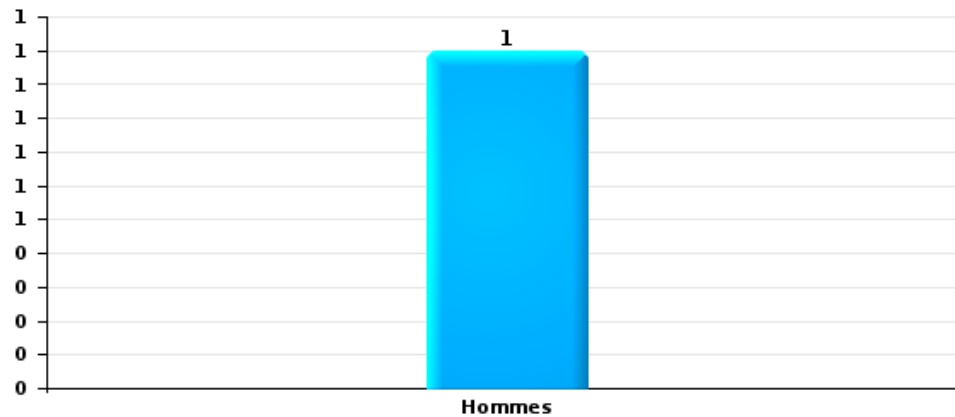
Vol dans ou sur un véhicule

Nombre de suspects-fait selon le sexe



Dégradation de voiture

Nombre de suspects-fait selon le sexe





2.3. Nombre de suspects-fait selon l'âge des suspects identifiés (TOP 5 des catégories principales)

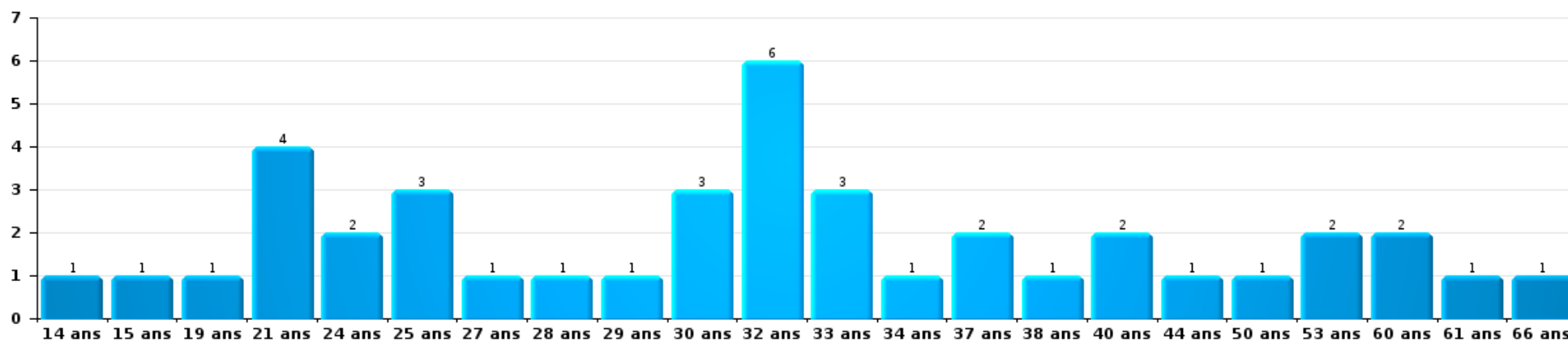
1) Lorsqu'un même suspect a commis plusieurs faits durant la période considérée, il est aussi comptabilisé plusieurs fois, qu'il ait le même âge ou non – 2) Les suspects au-dessous de 14 ans et à partir de 90 ans ne sont pas repris dans le tableau (voir également la note méthodologique)

ZONE DE BRAINE-L'ALLEUD

2025

Vol et extorsion

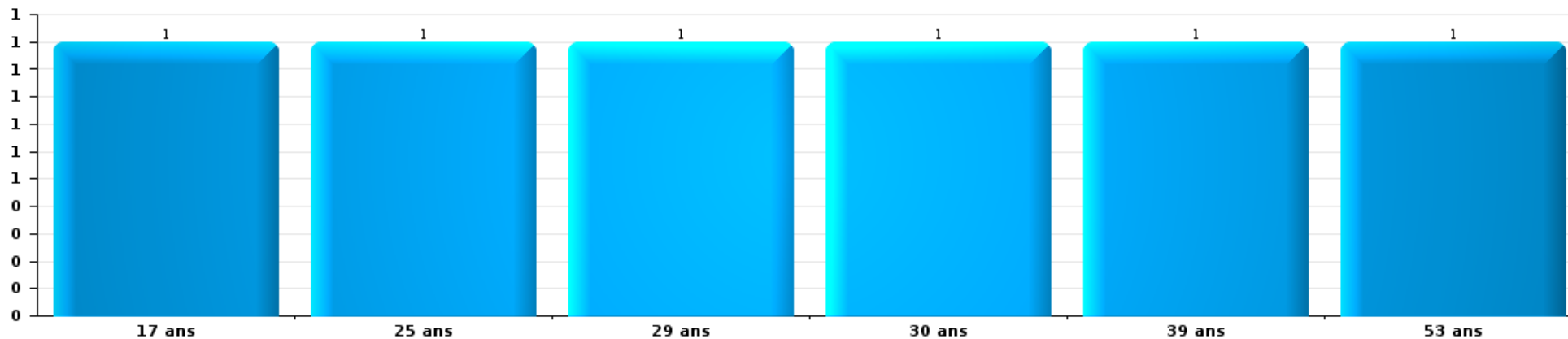
Nombre de suspects-fait par âge (chronologique)





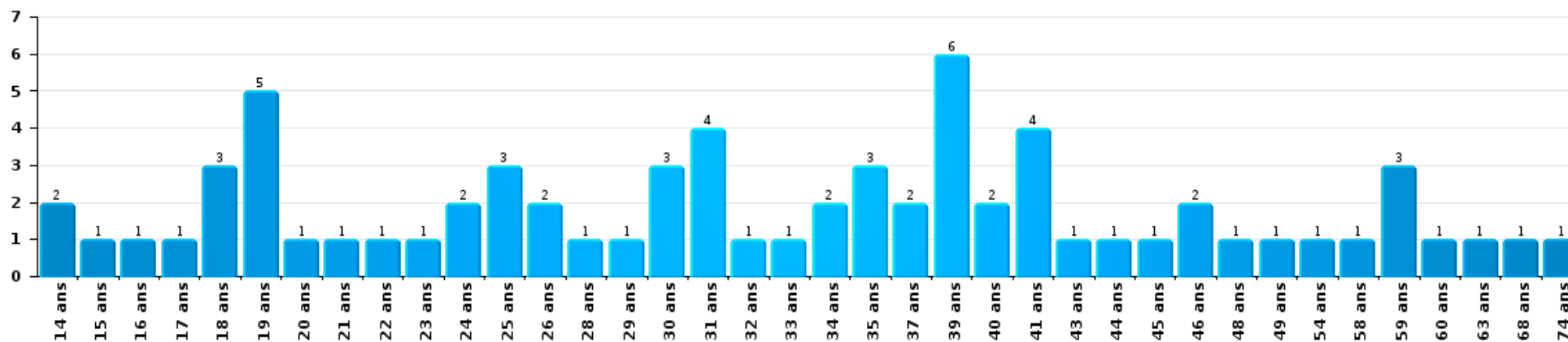
Dégradation de la propriété

Nombre de suspects-fait par âge (chronologique)



Infr. contre l'intégrité physique

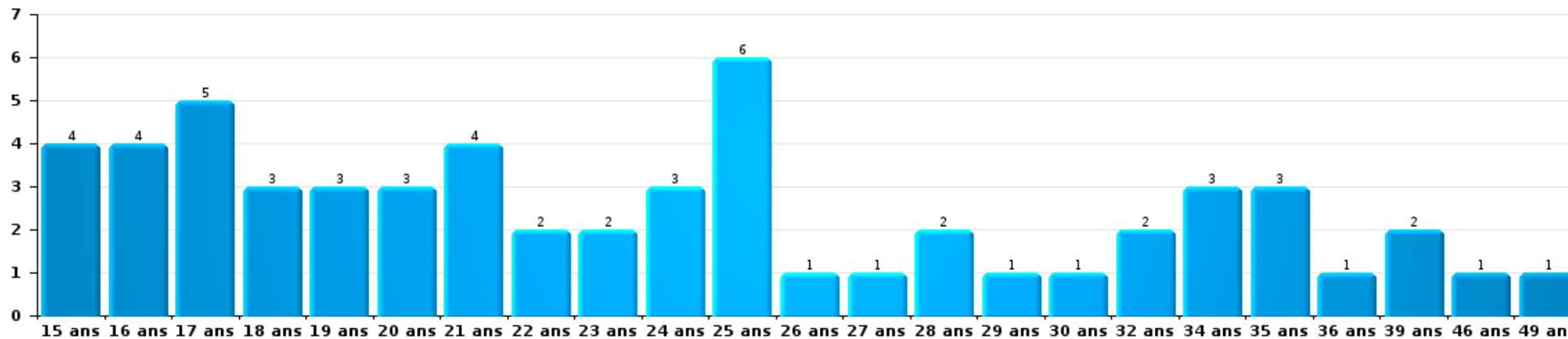
Nombre de suspects-fait par âge (chronologique)





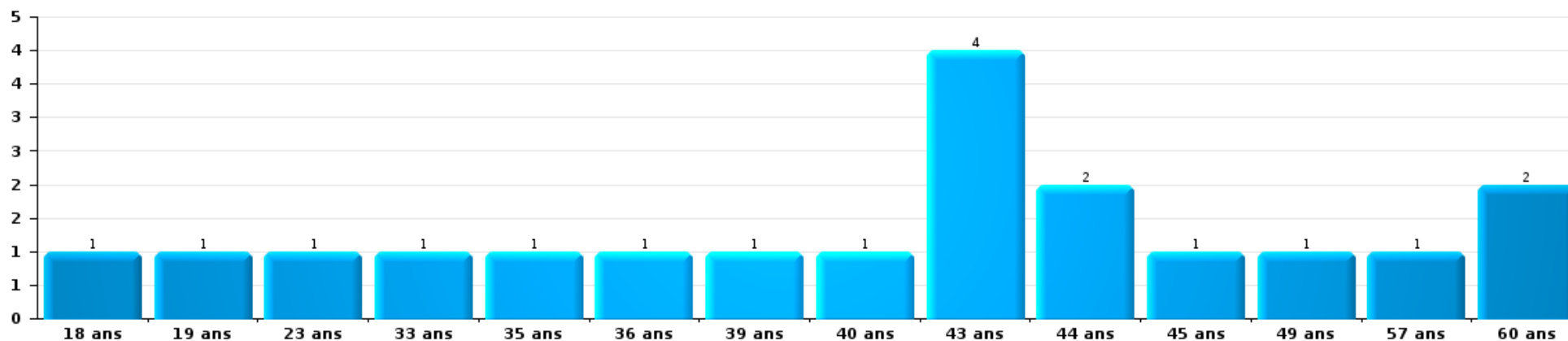
Drogues

Nombre de suspects-fait par âge (chronologique)



Fraude

Nombre de suspects-fait par âge (chronologique)





2.4. Nombre de suspects-fait selon l'âge des suspects identifiés (TOP 5 des figures criminelles)

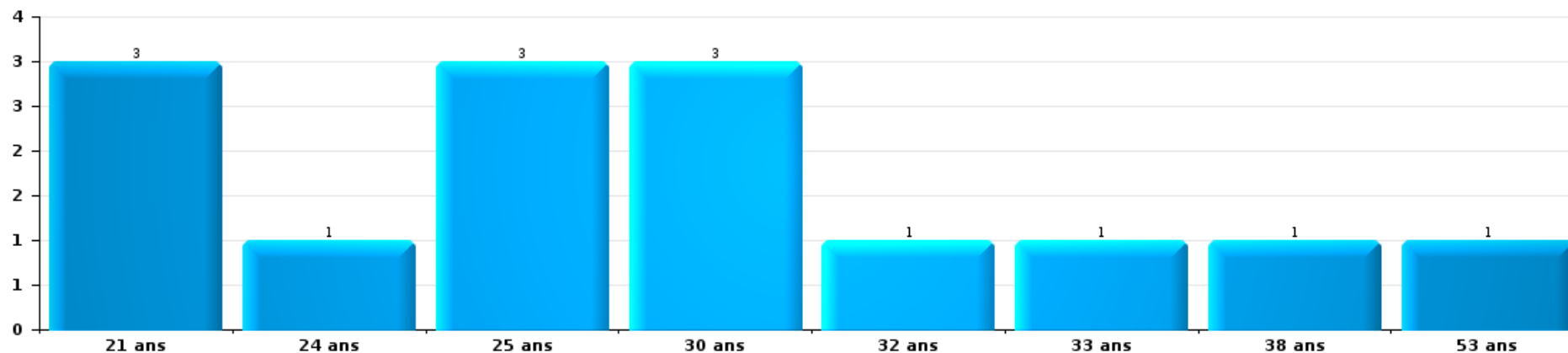
1) Lorsqu'un même suspect a commis plusieurs faits durant la période considérée, il est aussi comptabilisé plusieurs fois, qu'il ait le même âge ou non - 2) Les suspects au-dessous de 14 ans et à partir de 90 ans ne sont pas repris dans le tableau (voir également la note méthodologique)

ZONE DE BRAINE-L'ALLEUD

2025

Cambrilage dans bâtiment (total)

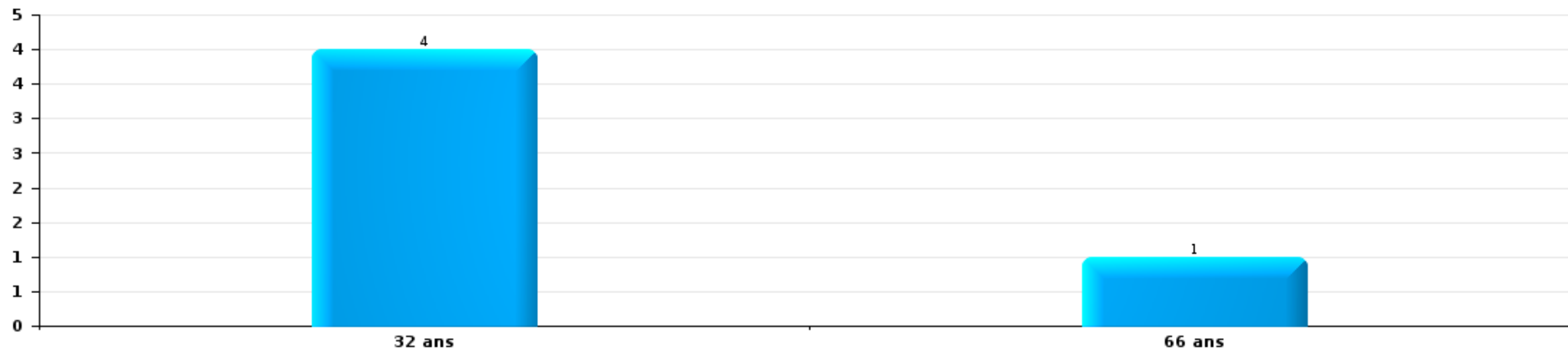
Nombre de suspects-fait par âge (chronologique)





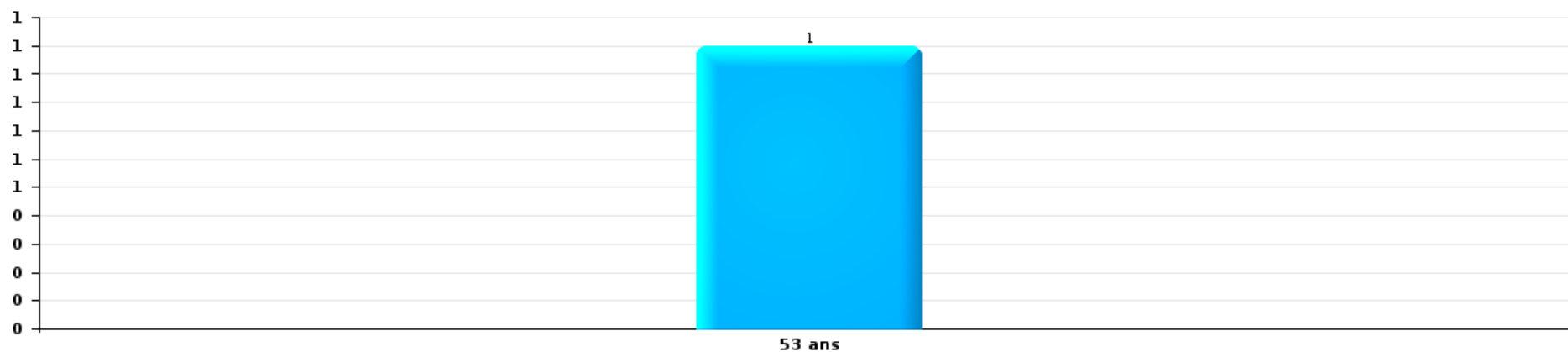
Vol dans ou sur un véhicule

Nombre de suspects-fait par âge (chronologique)



Dégradation de voiture

Nombre de suspects-fait par âge (chronologique)



STATISTIQUES POLICIERES DE CRIMINALITE

LIEU DE PERPETRATION: ZONE DE POLICE

ZONE DE BRAINE-L'ALLEUD

***ANNEXE I: DETAIL PAR CATEGORIE DE DELIT
CODE PENAL***



ZONE DE BRAINE-L'ALLEUD

Infraction Code pénal

Infr. contre l'intégrité physique

			2000	2015	2016	2017	2018	2019	2020	2021	2022	2023	2024	2025
Assassinat	Empoisonnement (assassinat)	Tent.										1		
	Suite à incendie volontaire / explosion	Tent.						1						
	Autres	Tent.	2					1				1		
	Sous-total		2					2				2		
Meurtre	Parricide (meurtre)	Acc.	1											
		Tent.									1			
	Empoisonnement (meurtre)	Tent.								1	8	1		
	Meurtre pour faciliter le vol	Tent.										1		
	Non spécifié	Tent.	1											
		Acc.	1					1						2
	Autres	Tent.												
Sous-total		3	3	1		2	5	3	3	3	12	3	4	
Torture et maltraitance	Torture	Acc.			2									
	Traitement inhumain	Acc.		1		1	1					1	1	1
	Traitement dégradant	Acc.		1	1	1	1			1	1			1
	Sous-total			2	3	2	2				1	1	1	2
Coups et/ou blessures vol. en sphère familiale	Entre partenaires ou ex-partenaires	Acc.	9	61	61	64	69	83	71	75	83	73	76	34
		Tent.	1											
	Lors d'un différend familial en général	Acc.	37											
		Tent.	1											
	Par les parents envers un mineur	Acc.	2	16	10	10	14	15	13	6	12	11	18	5
	Par les parents envers personne vulnérable	Acc.		1									1	
	Envers les parents	Acc.	3	12	13	7	6	9	10	8	12	14	14	3
	Envers d'autres ascendants directs ou collatéraux	Acc.	2	6	4	3	2	2	3	3	3	6	6	1
Sous-total		55	96	88	84	91	109	97	92	110	104	115	43	



Infr. contre l'intégrité physique

			2000	2015	2016	2017	2018	2019	2020	2021	2022	2023	2024	2025
Coups et/ou blessures vol. hors sphère familiale	Bagarres (=coups réciproques)	Acc.	31	29	27	36	43	48	48	34	64	54	65	30
	Coups envers fonctionnaire de police	Acc.	1	3	2	1	4		1	1	4	2	2	1
	Envers un mineur par une pers. ayant autorité	Acc.	1	5	8	3	1	3	2	4	5	3	8	
	Envers un mineur qualité de l'auteur inconnue	Acc.	6	8	4	7	4	7	6	3	8	8	8	8
	Envers pers. vulnérable par pers. ayant autorité	Acc.								1		1		
	Envers pers. vulnérable (qualité auteur inconnue)	Acc.			1	1			1		2	2	1	
	Envers un mineur par cohabitant sans rel. Autorité	Acc.								1	2	3	1	1
	Coups envers personnel transport public	Acc.		2	1	1	1	1	3	3	1	2	1	
	Coups envers personnel autre service public	Acc.				1	2							1
	Coups envers profession médicale	Acc.		1		1	1	1	1					1
	Coups envers personnel institut d'enseignement	Acc.		3		1			2		1	4	2	2
	Non spécifié	Acc.	73	75	82	67	66	101	70	60	102	103	100	40
	Sous-total		112	126	125	119	122	163	132	107	189	182	190	83
Abstention coupable		Acc.	1	1	1		1	1	2		1	1	3	
		Sous-total	1	1	1		1	1	2		1	1	3	
Autres infr. volontaires. c/ l'intégrité phys.	Privation de soins à enfant ou personne vulnérable	Acc.		3					1					
	Délaissement d'enfant ou personne vulnérable	Acc.	1	3			2		2		1			
	Abandon d'enfant dans le besoin	Acc.	1	1										
	Administration substances nuisibles	Acc.							1	2	8	1		
	Empoisonnement de denrées	Acc.	1		1		1				4	2		
	Entrave méchante à la circulation	Acc.	2	2	11	14	7	7	11	6	10	11	9	4
	Voies de faits et violences légères	Tent.			1									
	Acc.	9	17	8	9	9	7	11	5	5	4	2	1	
	Sous-total		14	26	21	23	19	14	26	13	28	18	11	5
Infr. involontaires contre l'intégrité physique	Homicides involontaires	Acc.	1									1		
	Coups et/ou blessures involontaires	Acc.	8	1	2	2	2	2	2	1	4	2	2	1
	Abstention d'entretien enfant/personne vulnérable	Acc.	1						1			1	1	1
	Morsure de chien	Acc.		2	3	5	6	10	8	6	3	8	13	1
	Non spécifié	Acc.						1						
	Sous-total		10	3	5	7	8	13	11	7	7	12	16	3
	Total		197	257	244	235	245	307	271	223	348	323	340	136

FPF/DGR/DR/BIPOL - Statistiques policières de criminalité (date de clôture: 31/10/2025)
 Les données pour les années 2001 jusqu'à 2014 ne sont plus publiées mais restent disponibles sur demande auprès du service BIPOL.
 Les données pour 2025 ne concernent que le 1er semestre.



Infr. contre la liberté individuelle

			2000	2015	2016	2017	2018	2019	2020	2021	2022	2023	2024	2025
Prise d'otages	Acc.		2		1			1						
	Sous-total		2		1			1						
Enlèvement de mineur ou personne vulnérable	Enlèvement parental	Acc.		2			1	1	1	2		2	1	
		Tent.						1						
	Autre enlèvement	Acc.			1				2	2				1
		Tent.		1		1		1		1	1	2		
	Sous-total		1	3	1	1	1	2	4	5	1	4	2	1
Détenition par un particulier	Acc.		1	1	1	3		6	3	1	3	2	1	
	Sous-total		1	1	1	3		6	3	1	3	2	1	
	Total		4	4	3	4	1	9	7	6	4	6	3	1



Infr. contre les mœurs

			2000	2015	2016	2017	2018	2019	2020	2021	2022	2023	2024	2025
Viol n'ayant pas causé la mort	Victime < 10a	Acc.	1	2		1	4		2		1			
	Victime 10a - 14a	Acc.		3	1	1	2	4	1	2				
	Victime 14a - 16a	Acc.	1	1	1		1	3	2					
		Tent.							1					
	Victime 16a - 18a	Acc.		1	3				2	1	1	1		
		Tent.			1						1			
	Victime majeure	Acc.	4	8	8	2	4	9	2	5	1			
Tent.				1	1	1				1				
Victime âge inconnu	Acc.							1						
Sous-total			6	15	15	5	12	19	9	10	3			
Viol avec conséquence inconnue		Acc.	2		1		1	1						
		Tent.	1											
Sous-total			3		1		1	1						
Viol n'ayant pas causé la mort (nvCPS)	Victime < 16a	Acc.									5	5	6	1
	Victime 16a - 18a	Acc.									2	1	1	
	Victime majeure	Acc.								1	3	7	7	2
		Tent.											1	
Sous-total									1	10	13	15	3	
Attentat à la pudeur avec violence / menace	Victime < 16a	Acc.	3	4	6	2	1	1	2	1				
	Victime 16a - 18a	Acc.		1	1	2	1		1	1				
		Tent.	1						1					
	Victime majeure	Acc.	1	6	4	2	2	3	3	3	2			
Sous-total			5	11	11	6	4	5	6	5	2			
Attentat à la pudeur sans violence / menace	Victime < 16a	Acc.	1	3	3	2	5	3	3	7	1			
	Victime 16a - 18a	Acc.			2	3		1	1	1				
		Acc.	2			1	1	1	1			1		
	Victime âge inconnu	Tent.									1			
Sous-total			3	3	5	6	6	5	5	9	2			
Attentat à la pudeur non spécifié		Acc.	2											
Sous-total			2											
Atteinte intégrité sexuelle sans mort (nvCPS)	Victime < 16a	Acc.									7	4	12	1
	Victime 16a - 18a	Acc.									2	4	1	
		Acc.								1	10	1	6	
	Victime majeure	Tent.										1		

FPF/DGR/DRI/BIPOL - Statistiques policières de criminalité (date de clôture: 31/10/2025)
 Les données pour les années 2001 jusqu'à 2014 ne sont plus publiées mais restent disponibles sur demande auprès du service BIPOL.
 Les données pour 2025 ne concernent que le 1er semestre.



Infr. contre les mœurs

			2000	2015	2016	2017	2018	2019	2020	2021	2022	2023	2024	2025
		Sous-total								1	19	10	19	1
Pornographie enfantine	Détention	Acc.		2			2		1	2	1			
	Distribution	Acc.		3	5	1	6	4	2	4				
	Accès pornographie enfantine via technologie	Acc.					1	1	2	1				
		Sous-total		5	5	1	9	5	5	7	1			
Pornographie		Acc.	1											
		Sous-total	1											
Incitation à la débauche	Victime mineure	Acc.	1	1	4	3	3	3	1	1				
	Age victime inconnu	Acc.	1											
	Non spécifié	Acc.	15											
		Sous-total	17	1	4	3	3	3	1	1				
Exploitation de la débauche d'autrui	Victime mineure	Acc.		1										
	Victime majeure	Acc.	1											
	Age victime non spécifié	Acc.	1											
		Sous-total	2	1										
Outrage public aux bonnes mœurs	Actions (exhibitionnisme, etc.)	Acc.	1	8	3	5	6	5	7	7	4			
	Ecrits, images, objets	Acc.	8		3	2	4		6	3				
	Obscénités en public	Acc.				2								
	Exhibitionnisme (nvCPS)	Acc.										4	6	1
	Contenu pornographique extrême ou violent (nvCPS)	Acc.										1		
	Non spécifié	Acc.	1						1					
		Sous-total	10	8	6	9	10	5	14	10	4	5	6	1
Voyeurisme	Observation/enregistrement de nudité ou intimité	Acc.				2		1	1	1	4			
	Diffusion enregistrement nudité ou intimité	Acc.				2	5	3	6	3	2			
		Sous-total				4	5	4	7	4	6			
Voyeurisme direct (nvCPS)	Victime majeure	Acc.										1		
		Sous-total										1		
Voyeurisme via moyen technique ou autre (nvCPS)	Victime < 16a	Acc.									2		1	
	Victime 16a - 18a	Acc.												1
	Victime majeure	Acc.									2		1	
		Sous-total									4		2	1

FPF/DGR/DR/BIPOL - Statistiques policières de criminalité (date de clôture: 31/10/2025)
 Les données pour les années 2001 jusqu'à 2014 ne sont plus publiées mais restent disponibles sur demande auprès du service BIPOL.
 Les données pour 2025 ne concernent que le 1er semestre.



Infr. contre les mœurs

			2000	2015	2016	2017	2018	2019	2020	2021	2022	2023	2024	2025
Diffusion de contenu à caractère sexuel (nvCPS)	Victime < 16a	Acc.										2		1
	Victime 16a - 18a	Acc.												1
	Victime majeure	Acc.											1	1
		Sous-total										2	1	3
Diffusion contenu sex. but méchant/lucrat. (nvCPS)	Victime < 16a	Acc.									1		1	1
	Victime 16a - 18a	Acc.												1
	Victime majeure	Acc.										3	4	
		Sous-total									1	3	5	2
Grooming (contact par ICT avec mineur < 16 ans)		Acc.							1					
		Sous-total							1					
Grooming offline - sans ICT (nvCPS)	Victime < 16a	Acc.										1		
		Sous-total										1		
Grooming online - avec ICT (nvCPS)	Victime < 16a	Acc.									1	1	2	
		Sous-total									1	1	2	
Exploitation sexuelle mineurs-prostitution (nvCPS)	Incitation à la débauche/prostit. (nvCPS)	Acc.									1	5		
	Recrutement aux fins de débauche/prostit. (nvCPS)	Acc.											1	
	Obtention de la débauche/prostit. (nvCPS)	Acc.									1			
		Sous-total									2	5	1	
Images d'abus sexuels de mineurs (nvCPS)	Production/diffusion images abus sexuels (nvCPS)	Acc.									7		1	
	Détention/acquisition images abus sexuels (nvCPS)	Acc.									2	2	4	
	Accès à images abus sexuels de mineurs (nvCPS)	Acc.									1			
		Sous-total									10	2	5	
Abus de la prostitution - personne majeure (nvCPS)		Acc.										2		
		Sous-total										2		
		Total	49	44	47	34	50	47	48	48	65	45	56	11

FPF/DGR/DRI/BIPOL - Statistiques policières de criminalité (date de clôture: 31/10/2025)
 Les données pour les années 2001 jusqu'à 2014 ne sont plus publiées mais restent disponibles sur demande auprès du service BIPOL.
 Les données pour 2025 ne concernent que le 1er semestre.



Infr. contre autres valeurs morales et sentiments

			2000	2015	2016	2017	2018	2019	2020	2021	2022	2023	2024	2025	
Harcèlement	Harcèlement par téléphone (OLD)	Acc.	22												
		Acc.	1	43	74	70	67	90	82	83	136	101	123	42	
		Sous-total	23	43	74	70	67	90	82	83	136	101	123	42	
Violation de sépulture		Acc.			1										
		Sous-total			1										
Violation du secret professionnel		Acc.		1	1		1	1	1		1				
		Sous-total		1	1		1	1	1		1				
Atteinte à l'honneur	Calomnie et diffamation	Acc.	6	6	9	11	16	19	31	18	22	27	14	6	
	Déclaration calomnieuse	Acc.		1		1	1		1	1			2		
	Imputation calomnieuse	Acc.					1			1	1	1		1	
	Divulgation méchante	Acc.		1					1				2		
	Injures (Délit)	Acc.	14	10	5	4	5	9	10	7	8	2	10	5	
		Tent.	2												
		Non spécifié	Acc.										1		
	Sous-total		22	18	14	16	23	28	43	27	31	31	28	12	
Vie privée	Intrusion de nuit	Acc.	1				1								
	Violation de domicile par un particulier	Acc.	1	11	6	7	10	4	5	8	5	5	10	3	
		Tent.						1		1					
	Violation du secret des lettres	Acc.	1	2		1	1	3			1	3	3	1	
	Sous-total		3	13	6	8	12	8	5	9	6	8	13	4	
Tapage nocturne		Acc.	9									1			
		Sous-total	9									1			
Violation de communication par particulier		Acc.		2				1		3		1	1		
		Sous-total		2				1		3		1	1		
Abus faiblesses de personnes		Acc.		3	1	5	4	5	7	5	6		2	1	
		Sous-total		3	1	5	4	5	7	5	6		2	1	
Vie privée mœurs: publication identité victime		Acc.							1						
		Sous-total							1						
Cyberlokkking (leurre de mineur par ICT)		Acc.					1								
		Sous-total					1								
Attirer ou utiliser mineur ou personne vulnérable		Tent.			1										
		Sous-total			1										



Infr. contre autres valeurs morales et sentiments

			2000	2015	2016	2017	2018	2019	2020	2021	2022	2023	2024	2025
Occupation bien d'autrui (squatter)	Pénétrer / occuper / séjourner (bien non habité)	Acc.					1			2	5			2
	Pénétrer / occuper / séjourner (bien habité)	Acc.								2	6	1	1	
	Non spécifié	Acc.									1			
		Sous-total					1			4	12	1	1	2
		Total	57	80	98	99	109	133	139	131	192	143	168	61



Infr. relative au statut juridique de l'enfant

			2000	2015	2016	2017	2018	2019	2020	2021	2022	2023	2024	2025
Non-représentation d'enfants	Par les parents	Acc.	13	55	35	61	59	32	31	37	45	27	55	26
	Par une personne qui en a la charge	Acc.		1				2	1	2		1		
		Sous-total	13	56	35	61	59	34	32	39	45	28	55	26
		Total	13	56	35	61	59	34	32	39	45	28	55	26



Vol et extorsion

			2000	2015	2016	2017	2018	2019	2020	2021	2022	2023	2024	2025
Vol avec circ. aggr.	Avec violence	Acc.	15	10	17	11	8	9	7	5	11	12	7	5
		Tent.	7	3	2	2	1		1	1	1	1	3	
	Sans violence	Acc.	262	334	289	265	302	218	205	196	167	212	256	82
		Tent.	79	176	126	160	130	118	109	160	125	111	135	54
Sous-total			363	523	434	438	441	345	322	362	304	338	398	141
Vol sans circ. aggr.	Avec violence	Acc.	12	17	17	11	11	12	9	11	7	13	4	5
		Tent.	2		1	1	1		1	1	2	1		
	Sans violence, Vol à la tire	Acc.	23	40	30	42	27	38	16	27	38	34	26	12
		Tent.	1			2					1			
	Sans violence, Vol d'usage	Acc.	3	3		1	1	1		2			1	
		Tent.	1											
	Sans violence, Vol domestique	Acc.	5	15	19	15	10	6	6	8	13	7	10	
		Acc.	491	397	351	356	333	408	252	294	360	283	281	119
Sans violence	Tent.	9	17	11	22	7	11	11	10	13	2	6	3	
Sous-total			547	489	429	450	390	476	295	353	434	340	328	139
Vol non spécifié	Acc.		306	3	2	3	8		5	6	3	2	3	1
		Tent.	81											
	Sous-total	387	3	2	3	8		5	6	3	2	3	1	
Extorsion	Acc.		9	13	12	7	6	9	4	3	16	13	10	1
		Tent.	2	10	6	4	12	9	7	12	10	9	7	4
	Sous-total	11	23	18	11	18	18	11	15	26	22	17	5	
Fabrication de fausses clefs	Acc.	1												
	Sous-total	1												
Total			1.309	1.038	883	902	857	839	633	736	767	702	746	286

FPF/DGR/DR/BIPOL - Statistiques policières de criminalité (date de clôture: 31/10/2025)
 Les données pour les années 2001 jusqu'à 2014 ne sont plus publiées mais restent disponibles sur demande auprès du service BIPOL.
 Les données pour 2025 ne concernent que le 1er semestre.



Fraude

			2000	2015	2016	2017	2018	2019	2020	2021	2022	2023	2024	2025
Blanchiment d'argent	Acc.			1	1	1	4	1	3	3	2	9	10	5
	Sous-total			1	1	1	4	1	3	3	2	9	10	5
Recel	Recel simple	Acc.	3	4	2	6	2	4	3	4	1	3	4	1
	Recel qualifié	Acc.			1						1			
	Non spécifié	Acc.		1	1									
	Sous-total		3	5	4	6	2	4	3	4	2	3	4	1
Grivèlerie	Carburant / lubrifiant	Acc.	10	3	3			3	1		1	1		
	Boissons et aliments	Acc.		2	1	2	3	2	2	2	3	1	9	3
	Voiture de location	Acc.		1				1	1	1		2		
	Logements	Acc.						1		1				
Sous-total		10	6	4	2	3	7	4	4	4	4	4	9	3
Détournement et destruction frauduleuse	Cel frauduleux	Acc.	147	4	14	7	17	7	4	6	8	2	9	7
	Tent.		4											
	D'argent, de papiers, etc.	Acc.				1	1					1	1	
	De pièces judiciaires	Acc.				1					1			
	D'objets saisis	Acc.		1					1					
Non spécifié	Acc.	19		1		1	1			1				
Sous-total		170	5	15	7	20	9	5	6	10	3	10	7	
Escroquerie	Fraude par internet	Acc.		19	39	42	66	73	46	58	100	84	124	37
	Tent.			14	15	19	29	36	16	31	13	7	7	4
	Escroquerie sans internet	Acc.		38	24	32	43	22	30	22	32	44	43	21
	Tent.			12	14	22	25	9	7	8	12	9	9	2
	Non spécifié	Acc.	16											
	Tent.		2											
Sous-total		18	83	92	115	163	140	99	119	157	144	183	64	
Tromperie	Marchandises vendues / travail fourni	Acc.	1		1		3		1	1				
	Endossement frauduleux d'effets de commerce	Acc.							1					
	Endossement frauduleux de factures	Tent.				1								
	Non spécifié	Acc.	1											
Sous-total		2		1		4		2	1					
Abus de confiance et infr. apparentées	Abus de confiance	Acc.	20	26	26	34	30	36	27	29	33	31	29	16
	Abus des faiblesses	Acc.	2	2	1	8	6	8	5	5	2	4	7	7
	Tent.					1								
Sous-total		22	28	27	42	37	44	32	34	35	35	36	23	

FPF/DGR/DR/BIPOL - Statistiques policières de criminalité (date de clôture: 31/10/2025)
 Les données pour les années 2001 jusqu'à 2014 ne sont plus publiées mais restent disponibles sur demande auprès du service BIPOL.
 Les données pour 2025 ne concernent que le 1er semestre.



Fraude

			2000	2015	2016	2017	2018	2019	2020	2021	2022	2023	2024	2025
Abus de biens sociaux	Par des sociétés	Acc.	1	1		1		2		1	1			1
	Non spécifié	Acc.									1			
	Autres	Acc.				4								
		Sous-total	1	1		1	4	2		1	2			1
Infr. liées à l'insolvabilité	Par des tiers	Acc.									1			
	Par le débiteur	Acc.		3	1	3	1	1			1			
	Non spécifié	Acc.	1			4	2					3		1
		Sous-total	1	3	1	3	5	3			2	3		1
Insolvabilité frauduleuse		Acc.			1	1								
		Sous-total			1	1								
Chèques sans provision		Acc.	12											
		Sous-total	12											
Total			239	132	146	177	243	210	148	172	214	201	252	105



Dégradation de la propriété

			2000	2015	2016	2017	2018	2019	2020	2021	2022	2023	2024	2025	
Incendie volontaire	Dans lieu habité (de jour)	Acc.	1	1	1			1		1		1	1		
	Dans lieu habité (de nuit)	Acc.	2	1		1		2		1			1		
		Tent.			1										
	Dans lieu habité (moment indéterminé)	Acc.			1										
	Dans un autre lieu (de jour)	Acc.		3	2	1	4	4	2	1	2	2		1	
	Dans un autre lieu (de nuit)	Acc.	4	7	4	4	2	16	2		1	1	2	1	
		Tent.							1	1					
	Dans un autre lieu (moment indéterminé)	Acc.	3		1	1		2		2	1				
	Acc.	2													
	Sous-total		12	12	10	7	6	25	5	6	4	4	4	2	
Incendie involontaire		Acc.	8	12	12	5	11	11	9	10	7	9	6	5	
	Sous-total		8	12	12	5	11	11	9	10	7	9	6	5	
Destruction, dénaturation, dégradation	Avec circ. aggr.	Acc.	10		2		3					4			
	Destruction de biens agricoles	Acc.		2		1				1					
	Non spécifié	Acc.	9		1		1				1			1	
		Tent.	1												
	Sous-total		20	2	3	1	4			1	1	4		1	
Vandalisme	Sur véhicules	Acc.	116	151	57	41	50	46	25	32	46	40	68	37	
		Tent.	1		1										
	Sur autres biens mobiliers	Acc.	51	17	5	6	1	11	5	11	9	15	11	1	
	Graffitis	Acc.	5	18	3	1		4		1	3	2		2	
	Autres détériorations sur biens immobiliers	Acc.	37	49	11	8	15	21	22	17	20	22	24	18	
Dégradation de clôture	Acc.		6	1	2		1	4	3	2	3		3		
	Sous-total		210	241	78	58	66	83	56	64	80	82	103	61	
	Total		250	267	103	71	87	119	70	81	92	99	113	69	

FPF/DGR/DR/BIPOL - Statistiques policières de criminalité (date de clôture: 31/10/2025)
 Les données pour les années 2001 jusqu'à 2014 ne sont plus publiées mais restent disponibles sur demande auprès du service BIPOL.
 Les données pour 2025 ne concernent que le 1er semestre.



Infr. contre la Sécurité de l'Etat

			2000	2015	2016	2017	2018	2019	2020	2021	2022	2023	2024	2025
Terrorisme	Diffuser un message qui incite au terrorisme	Acc.											1	
		Sous-total											1	
		Total											1	



Infr. contre la sécurité publique

			2000	2015	2016	2017	2018	2019	2020	2021	2022	2023	2024	2025
Association de malfaiteurs	Acc.			3	4	2	1			3			1	1
	Sous-total			3	4	2	1			3			1	1
Evasion de prisonniers	Evasion simple	Acc.		1					1		1			
	Non-entrée de congé	Acc.							1					
	Non-respect surveillance électronique	Acc.		2	1		2		2	2	2			
	Non spécifié	Acc.								1				
	Sous-total			3	1		2		4	3	3			
Recel	Recel de criminel	Acc.			1									
	Sous-total				1									
Menaces	Menace d'attentat	Acc.	2							1	2			
	Verbales	Acc.	77	44	53	42	52	48	37	34	52	48	45	13
		Tent.	1											
	Écrites	Acc.	6	20	18	18	26	32	30	31	33	31	34	9
		Par gestes, emblèmes	Acc.	4	22	19	21	20	21	34	22	28	37	29
	Alerte à la bombe	Acc.		1	1	1			1	1				
Non spécifié	Acc.	4	1		2	1								1
	Tent.	1												
	Sous-total		95	88	91	84	99	101	102	89	115	116	108	37
	Total		95	94	97	86	102	101	106	95	118	116	109	38

FPF/DGR/DRI/BIPOL - Statistiques policières de criminalité (date de clôture: 31/10/2025)
 Les données pour les années 2001 jusqu'à 2014 ne sont plus publiées mais restent disponibles sur demande auprès du service BIPOL.
 Les données pour 2025 ne concernent que le 1er semestre.



Infr. contre l'autorité publique

			2000	2015	2016	2017	2018	2019	2020	2021	2022	2023	2024	2025
Violence c/ personnes investies autorité publique	Acc.		3	1	5	5	5	4		1	2	2	1	1
	Tent.		1											
	Sous-total		4	1	5	5	5	4		1	2	2	1	1
Rébellion	Rébellion armée	Acc.		1	5	1		1	3	1		2	2	
	Rébellion non armée	Acc.	11	8	23	20	22	19	22	19	20	21	17	7
	Non spécifié	Acc.	1	1	2	2	2		2	2		2		
	Sous-total		12	10	30	23	24	20	27	22	20	25	19	7
Outrages		Acc.	18	20	22	16	13	17	29	34	25	39	24	6
	Sous-total		18	20	22	16	13	17	29	34	25	39	24	6
Autres infractions	Bris de scellés	Acc.	1							2	2			1
	Industrie, commerce et enchères publiques	Acc.									1			
	Sous-total		1							2	3			1
Total			35	31	57	44	42	41	56	59	50	66	44	15



Infr. contre la foi publique

			2000	2015	2016	2017	2018	2019	2020	2021	2022	2023	2024	2025
Faux en écritures	Faux en écritures	Acc.	9	16	19	12	7	12	8	10	29	18	23	11
		Tent.	1				1							
	Usage de faux en écrit. et écrit. falsifiées	Acc.	9	16	18	13	13	20	18	11	25	23	22	12
		Tent.				1		1						
	Sous-total			19	32	37	26	20	34	26	21	54	41	45
Usurpation	Immixtion dans fonctions publiques	Acc.	2	9	5	6	1	1	3	1	2		2	
	De fonctions	Acc.		1		3		2	2		1	1		
	De titres	Acc.	1				1	1		1		1	1	
	De nom	Acc.	2	17	22	19	19	16	18	25	39	27	33	15
		Tent.									1			1
	Non spécifié	Acc.		1										
Sous-total			5	28	27	28	21	20	23	27	43	29	36	16
Contrefaçon / falsification	Contrefaçon	Acc.		3	1	6	4	1			2	6	4	
	Falsification	Acc.	3			1	1	1	3			1		
	Sous-total			3	3	1	7	5	2	3		2	7	4
Fausses monnaies	Emission	Acc.	2	3	3	2	7			1				
		Tent.					1							
	Non spécifié	Acc.	2								1			
	Autres	Acc.	3	3	1	2	1			2	4		3	2
Sous-total			7	6	4	4	9			3	5		3	2
Faux en justice	Faux témoignage	Acc.						1						
	Fausses déclarations	Acc.		2				1	1	1	2	1	1	
	Sous-total			2	2			2	1	1	1	2	1	1
Total			34	71	69	65	55	58	53	52	106	78	89	41



ZONE DE BRAINE-L'ALLEUD

Infraction Code pénal

Infr. contre la famille

		2000	2015	2016	2017	2018	2019	2020	2021	2022	2023	2024	2025
Abandon de famille	Acc.	1	1		1		1	1	1				
	Sous-total	1	1		1		1	1	1				
Refus du droit aux relations personnelles	Acc.	65	14	8	2	7	12	6	4	4	4	2	
	Sous-total	65	14	8	2	7	12	6	4	4	4	2	
Non-acquittement pension alimentaire	Acc.	10	3	7	1	4	3	3	1	2	2	1	1
	Sous-total	10	3	7	1	4	3	3	1	2	2	1	1
Non spécifié	Acc.		1										
	Sous-total		1										
Total		76	19	15	4	11	16	10	6	6	6	3	1

Criminalité informatique

		2000	2015	2016	2017	2018	2019	2020	2021	2022	2023	2024	2025
Hacking	Acc.		11	4	3	6	6	13	18	14	22	16	9
	Tent.			1	1			1					
	Sous-total		11	5	4	6	6	14	18	14	22	16	9
Faux en informatique	Acc.		3	2	1	2	1	3	1	2	3	6	5
	Sous-total		3	2	1	2	1	3	1	2	3	6	5
Fraude informatique	Acc.		52	43	50	42	80	129	177	291	258	278	122
	Tent.		3	2	4	3	4	16	11	12	8	15	9
	Sous-total		55	45	54	45	84	145	188	303	266	293	131
Sabotage	Acc.		3		1	1		3	3	1		1	1
	Sous-total		3		1	1		3	3	1		1	1
Total			72	52	60	54	91	165	210	320	291	316	146



Exercice illégal de l'autorité publique

		2000	2015	2016	2017	2018	2019	2020	2021	2022	2023	2024	2025
Actes arbitraires	Acc.			1									
	Sous-total			1									
Prise d'intérêt	Acc.									1			
	Sous-total									1			
Abus de l'autorité	Acc.	1				1						1	
	Sous-total	1				1						1	
Total		1		1		1				1		1	

Marchand de sommeil

		2000	2015	2016	2017	2018	2019	2020	2021	2022	2023	2024	2025
Sans circ. aggr.	Acc.				1								
	Sous-total				1								
Avec circ. aggr.	Acc.			1									
	Sous-total			1									
Total				1	1								

Traite des êtres humains

		2000	2015	2016	2017	2018	2019	2020	2021	2022	2023	2024	2025
Exploitation sexuelle	Acc.										2	1	
	Sous-total										2	1	
Exploitation économique	Acc.						1		2	1			
	Sous-total						1		2	1			
Crimes et délits forcés	Acc.									1			
	Sous-total									1			
Total							1		2	2	2	1	



Provocation crime ou délits

		2000	2015	2016	2017	2018	2019	2020	2021	2022	2023	2024	2025
Provocation délits	Acc.											1	
	Sous-total											1	
Total												1	

Contravention Code pénal

		2000	2015	2016	2017	2018	2019	2020	2021	2022	2023	2024	2025
Injures (Contravention)	Acc.	4											
	Tent.	1											
	Sous-total	5											
Destruction d'animaux (Contravention)	Acc.	3											
	Sous-total	3											
Divagation d'animaux	Acc.	2											
	Sous-total	2											
Autres contraventions CP	Acc.	63	1							1			
	Sous-total	63	1							1			
Total		73	1							1			

STATISTIQUES POLICIERES DE CRIMINALITE

LIEU DE PERPETRATION: ZONE DE POLICE

ZONE DE BRAINE-L'ALLEUD

***ANNEXE II: DETAIL PAR CATEGORIE DE DELIT
LOIS SPECIALES***



ZONE DE BRAINE-L'ALLEUD

Infraction Lois spéciales

Drogues			2000	2015	2016	2017	2018	2019	2020	2021	2022	2023	2024	2025
Détention	Acc.		26	108	83	74	113	100	80	57	90	74	89	46
	Sous-total		26	108	83	74	113	100	80	57	90	74	89	46
Usage	Usage en groupe	Acc.	10											
		Tent.	1											
	Usage individuel	Acc.	33											
	Faciliter l'usage	Acc.		17	7	5	3	5	3	1	2		3	
		Tent.	1											
	Incitation à l'usage	Acc.					1	1						
Désordre, scandale ou danger dans un espace public	Acc.			1		1	1	3			1		1	
	Sous-total		45	17	8	5	5	7	6	1	3		4	
Importation et exportation	Acc.		5	5	8	3	3	8	7	1	2	2	1	1
	Sous-total		5	5	8	3	3	8	7	1	2	2	1	1
Fabrication	Acc.		1	3	2	3	4	2	4	2	2	2	6	2
	Sous-total		1	3	2	3	4	2	4	2	2	2	6	2
Commerce	Acc.		10	24	14	16	32	21	11	12	11	32	27	7
	Tent.							1						
	Sous-total		10	24	14	16	32	22	11	12	11	32	27	7
Protoxyde d'azote (gaz hilarant)	Acc.												1	1
	Sous-total												1	1
Autres	Acc.		3	8	5		2	6		1	1	1		
	Sous-total		3	8	5		2	6		1	1	1		
	Total		90	165	120	101	159	145	108	74	109	111	128	57

FPF/DGR/DR/BIPOL - Statistiques policières de criminalité (date de clôture: 31/10/2025)
 Les données pour les années 2001 jusqu'à 2014 ne sont plus publiées mais restent disponibles sur demande auprès du service BIPOL.
 Les données pour 2025 ne concernent que le 1er semestre.



Législation sur les étrangers			2000	2015	2016	2017	2018	2019	2020	2021	2022	2023	2024	2025
Transmigration illégale	Mariages simulés/blancs sans récompense/contrainte	Acc.		1									1	
		Tent.				1					1			
	Accès au territoire	Acc.	4	10	6	20	7	17	12	16	3	9	6	10
	Séjour	Acc.	13	40	37	46	63	24	57	68	64	41	40	16
	Éloignement	Acc.	1			1				1				
	Pas de port de documents d'identité ou de voyage	Acc.			3									
	Inscription au registre des étrangers	Acc.	7	33	35	23	23	34	42	28	37	53	45	29
		Sous-total	25	84	81	91	93	75	111	113	105	103	92	55
Aide au séjour illégal		Acc.							1					
		Sous-total							1					
Non spécifié		Acc.	1											
		Sous-total	1											
Autres		Acc.		1	1			2					1	
		Sous-total		1	1			2					1	
		Total	26	85	82	91	93	77	112	113	105	103	93	55



Environnement			2000	2015	2016	2017	2018	2019	2020	2021	2022	2023	2024	2025
Déchets	Transport de déchets	Acc.		5	37	6	1	5	2	4	1	1		1
	Déchets par professionnel	Acc.		2	15	10	2	6	1	4	1		1	
	Déchets par particulier	Acc.		7	6	7	6	5	3	3	6	11	5	7
	Déchets par personne indéterminée	Acc.	13											
	Déchets: permis/autorisation	Acc.			2	2								
	Déchets: infractions fiscales	Acc.		1		1								
	Sous-total		13	15	60	26	9	16	6	11	8	12	6	8
Autres que déchets	Urbanisme	Acc.	3	1		1								
	Permis d'environnement	Acc.			1	2								
	Bruit	Acc.	2					1						
	Pollution de l'eau	Acc.	1		1	4		1		2		3		
	Pollution de l'air	Acc.	1				1							
	Pollution du sol	Acc.				1						1	1	
	Autres nuisances en matière d'environnement	Acc.	1		1	2			1					1
	Sous-total		8	1	3	10	1	2	1	2	4	1	1	
Biodiversité / Faune et flore	Bien-être animal	Acc.	9	3	3	3	5	6	9	6	6	7	8	6
	Protection de la nature	Acc.			1									
	Permis / autorisation animaux	Acc.			1					2				
	Destruction d'animaux	Acc.	3						2					
		Tent.			1	1								
	Sous-total		12	3	6	4	5	6	11	8	6	7	8	
Non spécifié	Acc.	1												
	Sous-total		1											
	Total		34	19	69	40	15	24	18	21	14	23	15	



Armes et explosifs			2000	2015	2016	2017	2018	2019	2020	2021	2022	2023	2024	2025
Détention illégale	Arme à feu	Acc.		14	13	4	18	22	13	12	9	17	8	1
	Arme blanche ou non à feu	Acc.		19	11	5	12	11	7	7	9	12	17	15
	Munition	Acc.		1	2	1	4	3	2		3	1		1
	Pièces/accessoires	Acc.		3								1		
	Non spécifié	Acc.	4									1		1
	Sous-total		4	37	26	10	34	36	22	19	21	32	25	18
Port / transport illégal	Arme à feu	Acc.			1	5	2		4		3	4	1	2
	Arme blanche ou non à feu	Acc.		15	9	21	16	15	11	11	7	17	13	9
	Munition	Acc.				2	2							
	Pièces/accessoires	Acc.				1	1	1						
	Non spécifié	Acc.	9											
	Sous-total		9	15	10	29	21	16	15	11	10	21	14	11
Commerce illégal	Arme à feu	Acc.		2	1				3		1		1	
	Arme blanche ou non à feu	Acc.		1									1	
	Sous-total			3	1				3		1		2	
Explosifs		Acc.				1				1				
	Sous-total					1				1				
Autre	Mesures de sécurité	Acc.				1	2	1						
	Stockage	Acc.										1		
	Non spécifié	Acc.	3											
	Sous-total		3			1	2	1				1		
	Total		16	55	37	41	57	53	40	31	32	54	41	29



Protection de la personne			2000	2015	2016	2017	2018	2019	2020	2021	2022	2023	2024	2025
Discrimination	Incitation à la discrimination	Acc.											1	1
	Racisme et xénophobie	Acc.	6	2	3	4	2	3	3	3	1	1		
	Fondée sur son orientation sexuelle (homophobie)	Acc.			1									
	Fondée sur le sexe (sexisme)	Acc.			1	1								
	Fondée sur le handicap	Acc.							1					
	Fondée sur conviction religieuse ou philosophique	Acc.				1		2		1		1		
	Autre discrimination	Acc.											3	1
	Sous-total		6	2	5	6	4	5	4	4	1	2	4	2
Négationnisme et révisionnisme	Négationnisme	Acc.				1								
	Sous-total					1								
Délit de presse		Acc.											1	
	Sous-total												1	
Protection de la vie privée		Acc.	5		1	2	4	1	1	1		1		
	Sous-total		5		1	2	4	1	1	1		1		
Caméras de surveillance		Acc.								1		1		
	Sous-total									1		1		
Droit à l'image		Acc.			3	1	3	1	2		2	1	2	
	Sous-total				3	1	3	1	2		2	1	2	
Autres		Acc.	2		1		1	1		1	1			
	Sous-total		2		1		1	1		1	1			
	Total		13	2	10	9	13	8	7	7	4	5	7	2

FPF/DGR/DRI/BIPOL - Statistiques policières de criminalité (date de clôture: 31/10/2025)
 Les données pour les années 2001 jusqu'à 2014 ne sont plus publiées mais restent disponibles sur demande auprès du service BIPOL.
 Les données pour 2025 ne concernent que le 1er semestre.



ZONE DE BRAINE-L'ALLEUD

Infraction Lois spéciales

Hormones et dopage

		2000	2015	2016	2017	2018	2019	2020	2021	2022	2023	2024	2025
Détenction	Acc.			1		1	1	1					
	Sous-total			1		1	1	1					
Non spécifié	Acc.			1									
	Sous-total			1									
Total				2		1	1	1					

Sécurité privée

		2000	2015	2016	2017	2018	2019	2020	2021	2022	2023	2024	2025
Entreprises de gardiennage / de sécurité	Acc.	10	1										
	Sous-total	10	1										
Total		10	1										

Protection de la jeunesse

		2000	2015	2016	2017	2018	2019	2020	2021	2022	2023	2024	2025
Législation sur l'obligation scolaire	Acc.	10	1	3	3	4	7	3	1	1	3	1	
	Sous-total	10	1	3	3	4	7	3	1	1	3	1	
Législation sur la protection de la jeunesse	Acc.	20	33	47	42	31	46	18	32	41	53	42	20
	Tent.	1											
	Sous-total	21	33	47	42	31	46	18	32	41	53	42	20
Non spécifié	Acc.	1		1						1		1	
	Sous-total	1		1						1		1	
Total		32	34	51	45	35	53	21	33	43	56	44	20



Code pénal social

		2000	2015	2016	2017	2018	2019	2020	2021	2022	2023	2024	2025
Harcèlement au travail	Acc.		2	5	1	5		6	2	5	4	7	2
	Sous-total		2	5	1	5		6	2	5	4	7	2
Violence au travail	Acc.						1	2			1		1
	Sous-total						1	2			1		1
Mise en danger du travailleur	Acc.				1			1					
	Sous-total				1			1					
Temps de travail	Acc.				1								
	Sous-total				1								
Rémunération et autres avantages patrimoniaux	Acc.											1	
	Sous-total											1	
Travail illégal	Acc.			1			1	1		3	1	2	
	Sous-total			1			1	1		3	1	2	
Fraude sociale aux cotisations (travail au noir)	Acc.		8	3	2	4	7	3	4	6	10	5	1
	Sous-total		8	3	2	4	7	3	4	6	10	5	1
Documents sociaux	Acc.					1				1			
	Sous-total					1				1			
Surveillance et contrôle	Acc.							1				1	
	Sous-total							1				1	
Sécurité sociale	Acc.	2											
	Sous-total	2											
Infr. contre foi publique en droit pénal social	Acc.		3	1		3	2		3	2	1		
	Tent.						1						
	Sous-total		3	1		3	3		3	2	1		
Escoquerie en droit pénal social	Acc.				2	1					6	2	1
	Sous-total				2	1					6	2	1
Autres	Acc.		1	1	2	2	1	1		3	2	1	1
	Sous-total		1	1	2	2	1	1		3	2	1	1
	Total	2	14	11	8	17	13	15	9	20	25	19	6



Ivresse et alcool

		2000	2015	2016	2017	2018	2019	2020	2021	2022	2023	2024	2025
Ivresse publique	Acc.	63	69	110	80	132	123	112	95	143	148	149	59
	Tent.	1											
	Sous-total	64	69	110	80	132	123	112	95	143	148	149	59
Distillerie clandestine	Acc.	1											
	Sous-total	1											
Servir de l'alcool à une personne ivre	Acc.												1
	Sous-total												1
Autres	Acc.	5											
	Sous-total	5											
Total		70	69	110	80	132	123	112	95	143	148	149	60

Registre de population

		2000	2015	2016	2017	2018	2019	2020	2021	2022	2023	2024	2025
	Acc.	107	130	95	90	95	113	101	93	107	90	78	50
	Sous-total	107	130	95	90	95	113	101	93	107	90	78	50
Total		107	130	95	90	95	113	101	93	107	90	78	50

Carte d'identité

		2000	2015	2016	2017	2018	2019	2020	2021	2022	2023	2024	2025
Pas en possession	Acc.		4	4	2	1	2	4		1	3	1	
	Sous-total		4	4	2	1	2	4		1	3	1	
Refus de présentation	Acc.	2		2	2					1			
	Sous-total	2		2	2					1			
Non spécifié	Acc.			1	1		2	2					
	Sous-total			1	1		2	2					
Autres	Acc.	1			1				1	1	2		
	Sous-total	1			1				1	1	2		
Total		3	4	7	6	1	4	6	1	3	5	1	



Santé publique

		2000	2015	2016	2017	2018	2019	2020	2021	2022	2023	2024	2025
Art de guérir, art infirmier, etc.	Acc.			1							1		
	Sous-total			1							1		
Politique de la santé	Acc.							5					
	Sous-total							5					
Interdiction de fumer	Acc.		2										
	Sous-total		2										
Législation médicaments	Acc.					1							
	Sous-total					1							
Vente de tabac	Acc.											1	
	Sous-total											1	
Denrées alimentaires	Acc.								1				
	Sous-total								1				
Refus ou négligence respect mesures	Acc.							494	212	2			
	Sous-total							494	212	2			
Non spécifié	Acc.								1				
	Sous-total								1				
Autres	Acc.							69	1			1	
	Sous-total							69	1			1	
	Total		2	1		1		568	215	2	1	2	



Travail

		2000	2015	2016	2017	2018	2019	2020	2021	2022	2023	2024	2025
Règlement général protection du travail	Acc.		3	1	1	2		1	1				
	Sous-total		3	1	1	2		1	1				
Commerce ambulant	Acc.	1	2		1		1			1	1		
	Sous-total	1	2		1		1			1	1		
Fraude sociale aux cotisations (travail au noir)	Acc.	2	6	5	6	1	3	1	2	3	6	1	
	Tent.					1							
	Sous-total	2	6	5	6	2	3	1	2	3	6	1	
Accès à l'exercice d'une profession	Acc.									1			1
	Sous-total									1			1
Travailleurs étrangers	Acc.						1	1			1		
	Sous-total						1	1			1		
Autres	Acc.	1		2	1	3	1	3		4	1		
	Sous-total	1		2	1	3	1	3		4	1		
	Total	4	11	8	9	7	6	6	3	9	9	1	1

Protection des revenus publics

		2000	2015	2016	2017	2018	2019	2020	2021	2022	2023	2024	2025
Douane et accises	Acc.				1	2							
	Sous-total				1	2							
Taxe de circulation / TMC	Acc.									1	3	7	1
	Sous-total									1	3	7	1
Fraude sociale aux allocations	Acc.							1					
	Sous-total							1					
Fraude TVA	Acc.					2							
	Sous-total					2							
Fraude fiscale - impôts sur le revenu	Acc.					2							
	Sous-total					2							
Fraude autres revenus publics	Acc.								1		1		
	Sous-total								1		1		
Non spécifié	Acc.									1			
	Sous-total									1			
	Total				1	6		1	1	2	4	7	1



Législation économique

		2000	2015	2016	2017	2018	2019	2020	2021	2022	2023	2024	2025
Concurrence	Acc.										1		
	Sous-total										1		
Sociétés	Acc.			1			1		1	1	1	2	1
	Sous-total			1			1		1	1	1	2	1
Instruments financiers	Acc.		1										
	Sous-total		1										
Contrefaçon de droits de propriété intellectuelle	Acc.								1				
	Sous-total								1				
Autres	Acc.	2								2	5	7	9
	Sous-total	2								2	5	7	9
Total		2	1	1			1		2	3	7	9	10

Pratiques commerciales

		2000	2015	2016	2017	2018	2019	2020	2021	2022	2023	2024	2025
Pratiques du marché et protection du consommateur	Acc.						2					1	
	Sous-total						2					1	
Registre de commerce	Acc.		3										
	Sous-total		3										
Autres	Acc.						1				1	1	1
	Tent.	1											
	Sous-total	1					1				1	1	1
Total		1	3				3				1	2	1



Autres lois spéciales

		2000	2015	2016	2017	2018	2019	2020	2021	2022	2023	2024	2025
Transport	Acc.	1									3		
	Sous-total	1									3		
Loteries et jeux de hasard	Acc.					2				1			
	Sous-total					2				1			
Energie	Acc.	1					1						
	Sous-total	1					1						
Dégradation involontaire câbles télécommunication	Acc.						1						
	Sous-total						1						
Infractions Loi police chemins de fer	Acc.		3	17	18	5	9	26	2	5	5	6	2
	Sous-total		3	17	18	5	9	26	2	5	5	6	2
Réorganisation judiciaire/continuité entreprises	Acc.			1									
	Sous-total			1									
Protection (pièce de l') uniforme policier	Acc.					1		1					
	Sous-total					1		1					
Autres	Acc.	13	2	4	3	1		5	1	1		1	
	Sous-total	13	2	4	3	1		5	1	1		1	
	Total	15	5	22	21	9	11	32	3	7	8	7	2

STATISTIQUES POLICIERES DE CRIMINALITE

LIEU DE PERPETRATION: ZONE DE POLICE

ZONE DE BRAINE-L'ALLEUD

***ANNEXE III: DETAIL
FIGURES CRIMINELLES / PHENOMENES***



ZONE DE BRAINE-L'ALLEUD

FC Vol moyen de transport

		2000	2015	2016	2017	2018	2019	2020	2021	2022	2023	2024	2025
Vol de voiture	Acc.	59	23	21	15	19	14	10	11	11	16	16	1
	Tent.	23	2	3	7	2	1	2	1	2	1	2	
	Total	82	25	24	22	21	15	12	12	13	17	18	1
Vol de moto	Acc.	2	5	4	2	4	3	1	2		2	1	1
	Tent.	1										1	
	Total	3	5	4	2	4	3	1	2		2	2	1
Carjacking	Acc.	10			3						1		1
	Tent.	4		1									
	Total	14		1	3						1		1
Homejacking	Acc.			1									
	Tent.												
	Total			1									
Vol dans les garages	Acc.	4	6	6	2	3	2	1	2	1	1	2	
	Tent.												
	Total	4	6	6	2	3	2	1	2	1	1	2	
Vol de vélomoteur	Acc.	22	7	5	3	2	4	1		4	2	2	3
	Tent.												
	Total	22	7	5	3	2	4	1		4	2	2	3
Vol de vélo	Acc.	21	42	35	28	55	55	35	55	44	31	21	14
	Tent.	2	2		1		5	1	2		1		
	Total	23	44	35	29	55	60	36	57	44	32	21	14



FC Cambriolage

		2000	2015	2016	2017	2018	2019	2020	2021	2022	2023	2024	2025
Cambriolage dans habitation	Acc.	262	190	172	139	177	114	136	99	83	101	172	44
	Tent.	80	137	83	99	91	67	73	102	78	81	105	45
	Total	342	327	255	238	268	181	209	201	161	182	277	89
Cambriolage ds entreprise ou commerce	Acc.	31	32	26	33	25	22	24	19	16	23	18	15
	Tent.	18	12	18	21	17	12	14	12	13	1	4	1
	Total	49	44	44	54	42	34	38	31	29	24	22	16
Cambriolage ds service public ou bâtiment administ	Acc.	18	10	6	4	4	2	3	1	3	6	1	1
	Tent.	2	3	2	4	2	7	1	2	4	1	2	1
	Total	20	13	8	8	6	9	4	3	7	7	3	2
Vol au b�elier	Acc.		1		3	2	1						
	Tent.			1		1		1					
	Total		1	1	3	3	1	1					
Cambriolage dans b�timent (total)	Acc.	309	232	204	176	206	138	163	119	102	130	191	60
	Tent.	100	152	103	124	110	86	88	115	94	83	111	47
	Total	409	384	307	300	316	224	251	234	196	213	302	107

FC Vol autre

		2000	2015	2016	2017	2018	2019	2020	2021	2022	2023	2024	2025
Vol � main arm�e	Acc.	27	10	10	7	2	5	3	1	4	3	5	
	Tent.	8	3		2	2			1		3	2	
	Total	35	13	10	9	4	5	3	2	4	6	7	
Vol avec violence sans arme	Acc.	44	31	35	23	26	24	19	18	30	35	16	11
	Tent.	9	7	9	6	12	8	7	10	10	8	5	3
	Total	53	38	44	29	38	32	26	28	40	43	21	14
Vol dans ou sur un v�hicule	Acc.	195	115	104	94	103	69	44	50	69	84	73	34
	Tent.	25	15	22	34	19	23	18	15	16	17	13	2
	Total	220	130	126	128	122	92	62	65	85	101	86	36
Vol d'armes et explosifs	Acc.	9	10	12	10	6	3	3	6	3	2	9	1
	Tent.						1		1				
	Total	9	10	12	10	6	4	3	7	3	2	9	1
Steaming	Acc.		2					1		1			



FC Vol autre

		2000	2015	2016	2017	2018	2019	2020	2021	2022	2023	2024	2025
	Total		2					1		1			
Arrachage de sac à main	Acc.	3	4	1	1	2		2	2	1	2		1
	Total	3	4	1	1	2		2	2	1	2		1
Vol à l'arraché	Acc.	8	10	7	11	9	5	8	7	8	11	4	3
	Tent.					1		1			2		
	Total	8	10	7	11	10	5	9	7	8	13	4	3
Vol à la tire	Acc.	27	56	41	50	33	43	18	27	42	40	32	12
	Tent.	1		1	2					1			
	Total	28	56	42	52	33	43	18	27	43	40	32	12
Vol à l'étalage	Acc.	9	50	59	66	63	74	61	77	70	58	42	21
	Tent.	1	5	3	4	2	2	1	2	1			2
	Total	10	55	62	70	65	76	62	79	71	58	42	23
Vol par ruse	Acc.	22	23	22	31	15	19	15	7	15	16	14	2
	Tent.	8	5	4	4	4	2	1	1	4			
	Total	30	28	26	35	19	21	16	8	19	16	14	2
Vol de métaux	Acc.	3	4	3		1	1		6	7	4	7	1
	Total	3	4	3		1	1		6	7	4	7	1
Vol sur les chantiers	Acc.	12	9	7	10	1	7	6	4	19	7	12	3
	Tent.	1										1	
	Total	13	9	7	10	1	7	6	4	19	7	13	3
Home-invasion	Acc.		1	1	1								
	Total		1	1	1								
Vol d'animaux	Acc.			1	1		2		2		4	2	2
	Total			1	1		2		2		4	2	2
Vol de cargaison	Acc.		1		1	1							
	Tent.		1		2	1	1				2		
	Total		2		3	2	1				2		



Criminalité ICT

		2000	2015	2016	2017	2018	2019	2020	2021	2022	2023	2024	2025
Fraude de cartes de paiements	Acc.	3	31	29	34	28	44	53	60	89	48	44	17
	Tent.		2	2	1		1	3	2		1		
	Total	3	33	31	35	28	45	56	62	89	49	44	17
Phishing	Acc.		3	8	6	12	6	34	72	77	61	63	43
	Tent.					1	1	6	6	4	2	6	5
	Total		3	8	6	13	7	40	78	81	63	69	48
Ransomware	Acc.							1	1	2			1
	Tent.												
	Total							1	1	2			1
Shouldersurfing	Acc.		11	2	12	1	6	3	6	7	5	3	1
	Tent.		1		1								
	Total		12	2	13	1	6	3	6	7	5	3	1
Skimming	Acc.			1	1						2		
	Tent.												
	Total			1	1						2		



FC Autre

		2000	2015	2016	2017	2018	2019	2020	2021	2022	2023	2024	2025
Violence contre les métiers d'intérêt général	Acc.	4	10	8	9	13	8	5	4	9	17	8	6
	Tent.	1											
	Total	5	10	8	9	13	8	5	4	9	17	8	6
Viol collectif	Acc.	1		3	1	1				4	1	2	
	Tent.				1								
	Total	1		3	2	1				4	1	2	
Graffiti	Acc.	5	18	3	1		4		1	3	2		2
	Tent.												
	Total	5	18	3	1		4		1	3	2		2
Dégradation de voiture	Acc.	8	152	57	43	48	51	22	32	48	41	70	36
	Tent.			1				1	1				
	Total	8	152	58	43	48	51	23	33	48	41	70	36
Rixe au couteau	Acc.			1	2	1			2	2	2	1	
	Tent.	1					1	1		1		1	
	Total	1		1	2	1	1	1	2	3	2	2	



PH Violence intrafamiliale (VIF)

		2000	2015	2016	2017	2018	2019	2020	2021	2022	2023	2024	2025
VIF: physique, dans le couple	Acc.	9	63	62	64	71	87	75	78	87	78	79	35
	Tent.	1											
	Total	10	63	62	64	71	87	75	78	87	78	79	35
VIF: physique, envers des descendants	Acc.	6	25	16	15	18	21	26	18	25	26	35	8
	Tent.							1					
	Total	6	25	16	15	18	21	27	18	25	26	35	8
VIF: physique, envers d'autres membres	Acc.	43	22	20	13	9	13	22	11	21	29	25	10
	Tent.	1						2		1			
	Total	44	22	20	13	9	13	24	11	22	29	25	10
VIF: sexuelle, dans le couple	Acc.				1		1			1		1	1
	Tent.												
	Total				1		1			1		1	1
VIF: sexuelle, envers des descendants	Acc.	1	1	4	1	2	2	4	2				
	Tent.												
	Total	1	1	4	1	2	2	4	2				
VIF: sexuelle, envers d'autres membres	Acc.										1	1	
	Tent.												
	Total										1	1	
VIF: psychique, dans le couple	Acc.	78	73	48	73	75	53	54	56	69	47	69	32
	Tent.									1			
	Total	78	73	48	73	75	53	54	56	70	47	69	32
VIF: psychique, envers des descendants	Acc.		2	5	3	2	6	5	5	15	9	12	7
	Tent.												
	Total		2	5	3	2	6	5	5	15	9	12	7
VIF: psychique, envers d'autres membres	Acc.		5	3	3	2	2	6	2	4	7	5	1
	Tent.												
	Total		5	3	3	2	2	6	2	4	7	5	1
VIF: économique, dans le couple	Acc.		10	4	7	3	5		3	4	8	5	1
	Tent.												
	Total		10	4	7	3	5		3	4	8	5	1
VIF: économique, envers des descendants	Acc.	2	2					4	1	1	1	1	
	Tent.												
	Total	2	2					4	1	1	1	1	
VIF: économique, envers d'autres membres	Acc.	12	8	12	7	5	6	7	2	7	9	5	2
	Tent.			1	1								
	Total	12	8	13	8	5	6	7	2	7	9	5	2



PH Hormones et dopage

		2000	2015	2016	2017	2018	2019	2020	2021	2022	2023	2024	2025
Dopage humain	Acc.			2		1	1	1					
	Total			2		1	1	1					
Engraissement illégal	Acc.			1			1			1	1	1	
	Total			1			1			1	1	1	

PH Drogues

		2000	2015	2016	2017	2018	2019	2020	2021	2022	2023	2024	2025
Vente de cocaïne	Acc.		8	3	7		2	4	3	2	4	7	1
	Total		8	3	7		2	4	3	2	4	7	1
Import-export de cocaïne	Acc.			1		1						1	
	Total			1		1						1	
Production de drogues synthétiques	Acc.						1						
	Total						1						
Import-export de drogues synthétiques	Acc.							1					
	Total							1					
Vente de drogues synthétiques	Acc.		2		3	3	3	1		3	2	3	2
	Total		2		3	3	3	1		3	2	3	2
Production de cannabis (culture)	Acc.		2	2	1	1	1	1	1		2	1	1
	Total		2	2	1	1	1	1	1		2	1	1
Vente de cannabis en grande quantité	Acc.					1		1		1	1		
	Total					1		1		1	1		
Import-export d'héroïne	Acc.			1									
	Total			1									
Vente-traffic d'héroïne	Acc.			1									
	Total			1									



PH Trafic d'armes

		2000	2015	2016	2017	2018	2019	2020	2021	2022	2023	2024	2025
Commerce et production d'arme à feu et mun.	Acc.		2	1				3		1		1	
	Tent.												
	Total		2	1				3		1		1	
Commerce et production d'arme non à feu	Acc.		1									1	
	Tent.												
	Total		1									1	

PH Traite des êtres humains

		2000	2015	2016	2017	2018	2019	2020	2021	2022	2023	2024	2025
TEH - exploitation économique	Acc.						1		2	1			
	Tent.												
	Total						1		2	1			
TEH - exploitation sexuelle	Acc.	2	1							1	8	2	
	Tent.												
	Total	2	1							1	8	2	

PH Violence dans l'espace public

		2000	2015	2016	2017	2018	2019	2020	2021	2022	2023	2024	2025
Violence physique (transport public)	Acc.	4	5	2	6	13	9	8	7	7	10	11	2
	Tent.	2					1						
	Total	6	5	2	6	13	10	8	7	7	10	11	2
Violence physique (voie publique)	Acc.	61	70	77	70	88	106	84	65	102	98	97	37
	Tent.	2	1	1	1		4		1	2	3	2	1
	Total	63	71	78	71	88	110	84	66	104	101	99	38
Violence physique (autre endroit public)	Acc.	3	8	9	4	2	3	6	3	6	3	6	5
	Tent.												
	Total	3	8	9	4	2	3	6	3	6	3	6	5
Violence physique (endroit accessible au public)	Acc.	30	27	33	35	27	37	25	24	57	45	54	20
	Tent.	2	1				1			7	1		
	Total	32	28	33	35	27	38	25	24	64	46	54	20
Violence sexuelle (transport public)	Acc.	1			1	1	1	1	5	2		1	
	Tent.						1		1				
	Total	1			1	1	2	1	6	2		1	



PH Violence dans l'espace public

		2000	2015	2016	2017	2018	2019	2020	2021	2022	2023	2024	2025
Violence sexuelle (voie publique)	Acc.	5	7	5	4	8	9	5	2	2	7	6	
	Tent.	1		1	1		1		1				
	Total	6	7	6	5	8	10	5	3	2	7	6	
Violence sexuelle (autre endroit public)	Acc.	2		2		1	1	4	1				1
	Tent.												
	Total	2		2		1	1	4	1				1
Violence sexuelle (endroit accessible au public)	Acc.	22	4	5	7	3	7	3	4	14	7	9	1
	Tent.											1	
	Total	22	4	5	7	3	7	3	4	14	7	10	1
Violence psychique (transport public)	Acc.	5	11	3	6	7	5	1	4	8	3	4	1
	Tent.												
	Total	5	11	3	6	7	5	1	4	8	3	4	1
Violence psychique (voie publique)	Acc.	40	58	67	58	56	65	84	62	77	86	71	27
	Tent.	1											
	Total	41	58	67	58	56	65	84	62	77	86	71	27
Violence psychique (autre endroit public)	Acc.	7	4	7	4	5	6	9	8	8	5	6	1
	Tent.												
	Total	7	4	7	4	5	6	9	8	8	5	6	1
Violence psychique (endroit accessible au public)	Acc.	17	12	26	24	20	20	16	16	32	24	29	10
	Tent.											1	
	Total	17	12	26	24	20	20	16	16	32	24	30	10
Vol à main armée (transport public)	Acc.	5	2				1			1		1	
	Tent.		1										
	Total	5	3				1			1		1	
Vol à main armée (voie publique)	Acc.	4	2	1	1		2			1		2	
	Tent.	5	2			1					2	2	
	Total	9	4	1	1	1	2			1	2	4	
Vol à main armée (autre endroit public)	Acc.										1		
	Tent.												
	Total										1		
Vol à main armée (endroit accessible au public)	Acc.	9	5	6	1	1		2		2	2		
	Tent.				1								
	Total	9	5	6	2	1		2		2	2		
Vol avec violence sans arme (transport public)	Acc.	10		6				1		2	1	1	
	Tent.	1	1		1						1		
	Total	11	1	6	1			1		2	2	1	



PH Violence dans l'espace public

		2000	2015	2016	2017	2018	2019	2020	2021	2022	2023	2024	2025
Vol avec violence sans arme (voie publique)	Acc.	15	16	9	13	14	10	6	8	14	14	7	6
	Tent.	5	1	3	2	4	1	4		1	3	2	2
	Total	20	17	12	15	18	11	10	8	15	17	9	8
Vol avec violence sans arme (autre endroit public)	Acc.	3	1		1			1		1	2		
	Tent.	1											
	Total	4	1		1			1		1	2		
Vol avec violence sans arme (endr. acces. au pub.)	Acc.	5	7	14	4	4	7	5	5	6	9	3	2
	Tent.			1	1	1			1	1			
	Total	5	7	15	5	5	7	5	6	7	9	3	2

PH Autre

		2000	2015	2016	2017	2018	2019	2020	2021	2022	2023	2024	2025
Faux policiers	Acc.	1	3	1	1	3	4	2	1	1		2	
	Tent.		4	3	1		1						
	Total	1	7	4	2	3	5	2	1	1		2	
Terrorisme, extrémisme et radicalisme	Acc.				1							1	
	Tent.												
	Total				1							1	
Cyberharcèlement	Acc.	22	50	58	52	54	63	69	58	107	77	81	29
	Tent.												
	Total	22	50	58	52	54	63	69	58	107	77	81	29
Fraude à l'identité	Acc.	4	27	34	29	30	29	26	30	58	54	75	19
	Tent.		3	5	3	5	2		2	1	3	2	2
	Total	4	30	39	32	35	31	26	32	59	57	77	21

STATISTIQUES POLICIERES DE CRIMINALITE

LIEU DE PERPETRATION: ZONE DE POLICE

ZONE DE BRAINE-L'ALLEUD

***ANNEXE IV: FAITS ENREGISTRES
NON CRIMINELS***



ZONE DE BRAINE-L'ALLEUD

Faits non criminels

Maladies / Décès / Disparition

	2000	2015	2016	2017	2018	2019	2020	2021	2022	2023	2024	2025
Suicide	19	20	19	26	15	17	28	18	25	21	29	9
Personne malade	8	27	29	21	19	45	40	33	69	69	75	28
Décès suspect	2	2	2		1	4	1	1	5	4	3	1
Décès naturel	3	7	4	14	8	12	10	6	5	8	9	3
Disparition (personne disparue)	16	11	8	11	15	18	21	12	26	24	26	19
Accident (sauf roulage)	2	19	15	11	19	21	10	9	11	9	7	9
Cadavre non identifié						1	1					1
Sécurité des travailleurs (accident du travail)											11	3
Autres	1											
Total	51	86	77	83	77	118	111	79	141	135	160	73

Appels

	2000	2015	2016	2017	2018	2019	2020	2021	2022	2023	2024	2025
Alarme	2		1	1								
Appels		1			1		3	6	4		1	1
Total	2	1	1	1	1		3	6	4		1	1

Problèmes sociaux

	2000	2015	2016	2017	2018	2019	2020	2021	2022	2023	2024	2025
Différends familiaux	94	124	129	114	161	181	204	175	272	187	205	65
Différend (pas de coups)	14	16	21	19	49	60	27	27	52	40	30	7
Affaire civile	7	4	3	5	12	9	11	16	14	23	14	5
Protection de la jeunesse	49	12	9	19	21	30	20	35	68	26	27	20
Non spécifié			1		1						1	
Autres	6	22	18	11	22	18	13	20	21	17	21	15
Total	170	178	181	168	266	298	275	273	427	293	298	112

Catastrophes



Catastrophes

	2000	2015	2016	2017	2018	2019	2020	2021	2022	2023	2024	2025
Fuite de gaz										1	1	
Dégâts tempête		1		1			1		1		1	
Dégâts eau				1		1				1		
Total		1		2		1	1		1	2	2	

Ordre public

	2000	2015	2016	2017	2018	2019	2020	2021	2022	2023	2024	2025
Troubles	1	4	7	1	2	1	2	2	3			1
Autres	2				2							
Total	3	4	7	1	4	1	2	2	3			1

Agissements suspects

	2000	2015	2016	2017	2018	2019	2020	2021	2022	2023	2024	2025
	28	34	36	33	28	34	28	27	27	15	13	7
Total	28	34	36	33	28	34	28	27	27	15	13	7

Objets trouvés

	2000	2015	2016	2017	2018	2019	2020	2021	2022	2023	2024	2025
	2	2	2			1	2	1	21	61	14	12
Total	2	2	2			1	2	1	21	61	14	12

Objets perdus

	2000	2015	2016	2017	2018	2019	2020	2021	2022	2023	2024	2025
	612	847	957	907	1.058	952	746	789	907	885	819	371
Total	612	847	957	907	1.058	952	746	789	907	885	819	371

Autres non-infractions

	2000	2015	2016	2017	2018	2019	2020	2021	2022	2023	2024	2025
Ordonnance de capture			1	3	1	1	1		2			
Non-respect des conditions		3	7	7	7	26	3	2	2	4	6	1
Procès-verbal d'information	14	38	38	20	17	14	9	16	16	15	23	10
Notification		42	80	54	77	73	48	47	56	62	77	33



Autres non-infractions

	2000	2015	2016	2017	2018	2019	2020	2021	2022	2023	2024	2025
Dégradation involontaire câbles (non-télécom)							1					
Comportement lié à une radicalisation violente				1								
Demande signalement surveillance électronique								2	9	11	8	
Fonction de contrôle armes			13	1	1		3	10	21	26	14	3
Non spécifié			1	1					1		1	
Autres non infractions	4											
Total	18	83	140	87	103	114	65	77	107	118	129	47