

STATISTIQUES POLICIERES DE CRIMINALITE

LIEU DE PERPETRATION: ZONE DE POLICE

ARDENNES BRABANCONNES

2000 - 1er Semestre 2025

Police fédérale - DGRIDRIIBIPOL

STATISTIQUES POLICIERES DE CRIMINALITE

LIEU DE PERPETRATION: ZONE DE POLICE

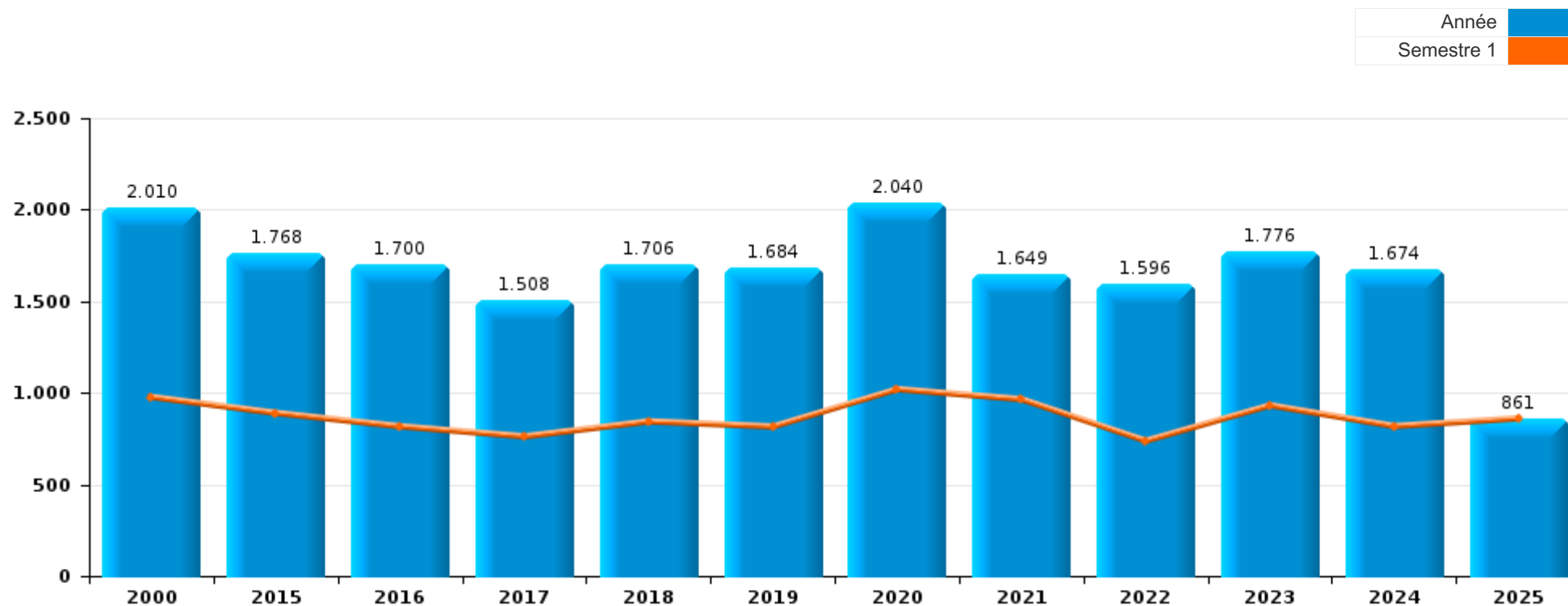
ARDENNES BRABANCONNES

PARTIE I : INFRACTIONS JUDICIAIRES



ARDENNES BRABANCONNES

	2000	2015	2016	2017	2018	2019	2020	2021	2022	2023	2024	2025
Nombre total des délits	2.010	1.768	1.700	1.508	1.706	1.684	2.040	1.649	1.596	1.776	1.674	861



FPF/DGR/DRI/BIPOL - Statistiques policières de criminalité (date de clôture: 31/10/2025)
 Les données pour les années 2001 jusqu'à 2014 ne sont plus publiées mais restent disponibles sur demande auprès du service BIPOL.
 Les données pour 2025 ne concernent que le 1er semestre.



ARDENNES BRABANCONNES

	2000	2015	2016	2017	2018	2019	2020	2021	2022	2023	2024	2025
Vol et extorsion	751	456	494	480	502	494	344	295	348	362	399	139
Fraude	386	105	102	104	164	147	166	168	245	298	275	143
Infr. contre l'intégrité physique	128	153	168	144	173	168	198	168	174	177	158	90
Dégradation de la propriété	178	184	124	132	126	111	139	119	98	122	103	55
Infr. contre autres valeurs morales et sentiments	30	112	100	116	142	105	132	111	107	148	153	70
Drogues	104	218	159	76	98	81	71	72	58	47	24	15
Criminalité informatique		32	59	40	72	63	63	66	102	114	136	69
Infr. contre la sécurité publique	42	65	78	61	70	79	86	79	56	64	58	37
Santé publique	1			1			388	178	4	2	1	
Registre de population	60	54	39	38	34	55	42	60	42	53	38	17
Armes et explosifs	26	60	80	44	38	45	41	41	27	36	44	20
Législation sur les étrangers	12	34	24	22	18	32	79	47	67	71	55	27
Protection de la jeunesse	7	52	46	49	46	40	41	51	45	36	27	23
Infr. contre la foi publique	22	30	37	35	30	40	29	32	36	46	41	28
Environnement	78	37	22	30	22	29	47	22	23	29	27	24
Infr. contre les mœurs	11	35	35	38	33	21	41	39	26	27	32	20
Infr. contre la famille	19	16	30	17	24	40	28	26	25	39	17	22
Infr. contre l'autorité publique	11	26	22	15	21	22	20	23	19	25	22	14
Infr. relative au statut juridique de l'enfant	19	14	17	20	38	23	22	16	27	23	8	9
Ivresse et alcool	10	32	15	13	10	17	18	9	17	13	10	7
Code pénal social	1	14	9	10	17	37	14	5	16	10	14	17
Protection de la personne	26	6	10	6	6	10	8	1	11	9	8	4
Autres lois spéciales	40	8	12	1	1	10	4	2	6		2	1
Législation économique	1	1		2	6	3	3	7	11	15	8	5
Travail	6	8	4	2	5	3	3	2	3	2	1	
Contravention Code pénal	34		1	1								
Infr. contre la liberté individuelle	4	3		1	1	1	4	2	2	1		2
Code pénal militaire et milice			2	1		1		2	1	5	2	1
Protection des revenus publics		3		2	2	3		1		1	3	
Carte d'identité	1	2	1			1	4	2			2	
Hormones et dopage		2	2	3	3	1	1					
Pratiques commerciales	2	2	1	1	1	1	1				3	
Exercice illégal de l'autorité publique		2	4				2				2	
Infr. contre la Sécurité de l'Etat		1	1	1	1	1		1		1	1	2
Traite des êtres humains			2	1			1					
Autres infractions Code pénal		1			1							
Marchand de sommeil				1				1				
Provocation crime ou délits								1				
Sécurité privée					1							
Sous-total	2.010	1.768	1.700	1.508	1.706	1.684	2.040	1.649	1.596	1.776	1.674	861
Contravention règlement policier local		74	97	119	190	170	200	135	112	88	105	69
Sous-total		74	97	119	190	170	200	135	112	88	105	69
Total	2.010	1.842	1.797	1.627	1.896	1.854	2.240	1.784	1.708	1.864	1.779	930

FPF/DGR/DRI/BIPOL - Statistiques policières de criminalité (date de clôture: 31/10/2025)

Les données pour les années 2001 jusqu'à 2014 ne sont plus publiées mais restent disponibles sur demande auprès du service BIPOL.

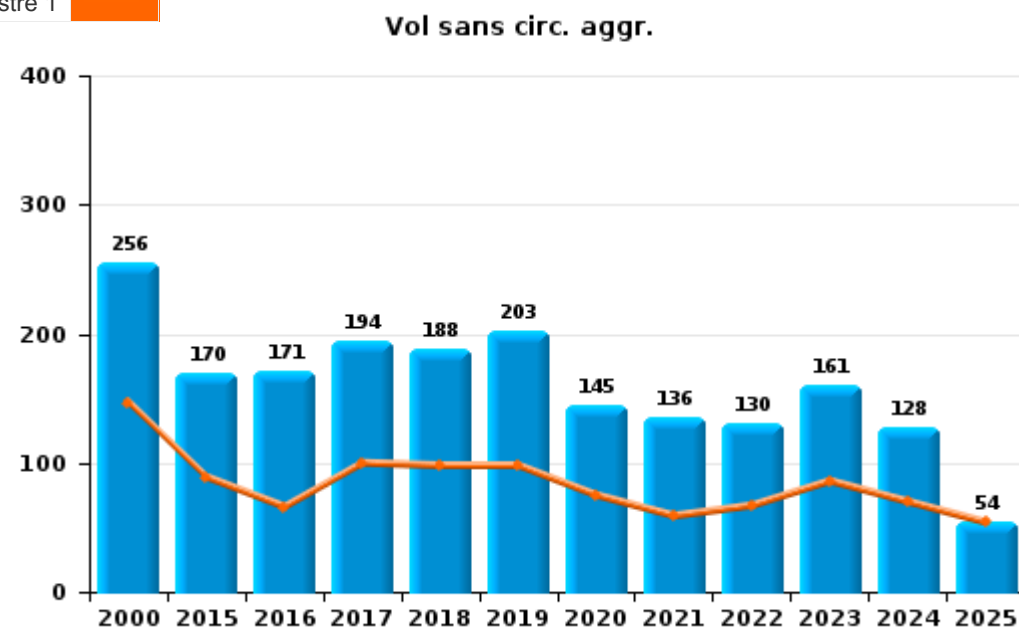
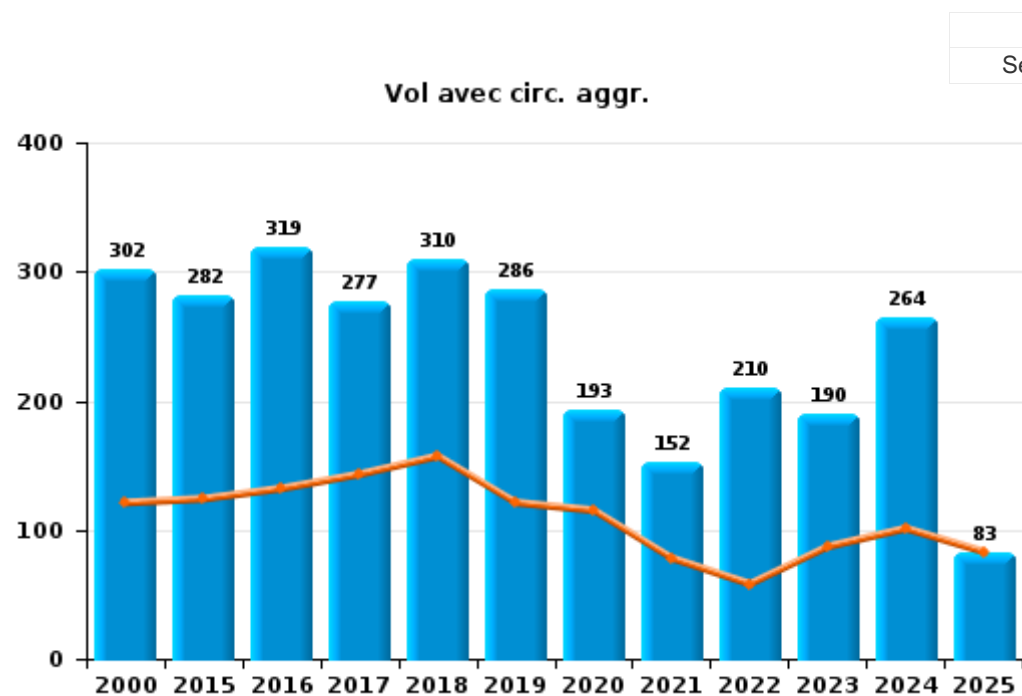
Les données pour 2025 ne concernent que le 1er semestre.



I.1. Catégorie des infractions : Vol et extorsion (top 5 des infractions au niveau national 2024)

ARDENNES BRABANCONNES

	2000	2015	2016	2017	2018	2019	2020	2021	2022	2023	2024	2025
Vol avec circ. aggr.	302	282	319	277	310	286	193	152	210	190	264	83
Vol sans circ. aggr.	256	170	171	194	188	203	145	136	130	161	128	54
Vol non spécifié	192	2		4	1	2		1	1			
Extorsion	1	2	4	5	3	3	6	6	7	11	7	2
Total	751	456	494	480	502	494	344	295	348	362	399	139





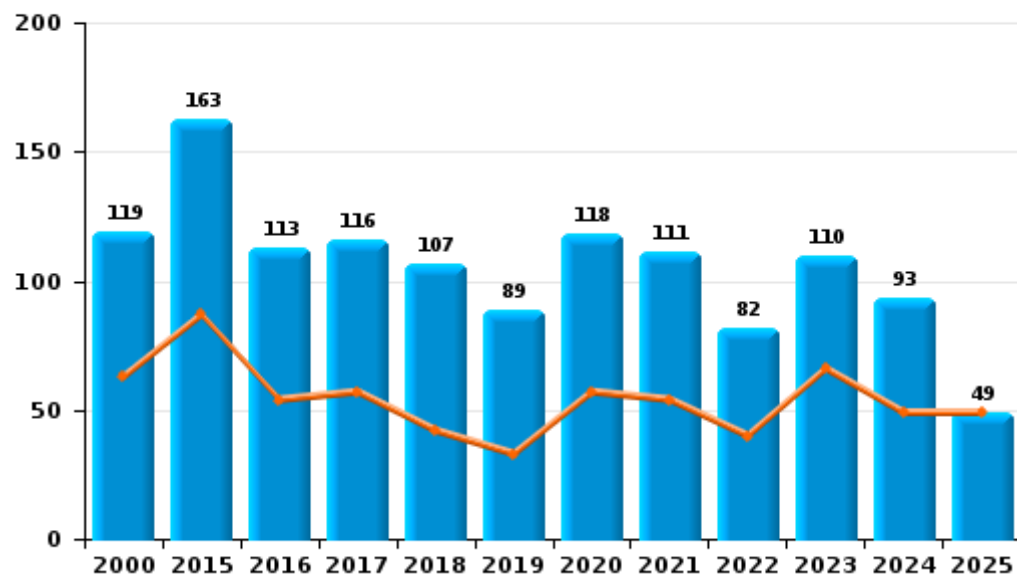
I.2. Catégorie des infractions : Dégradation de la propriété (top 5 des infractions au niveau national 2024)

ARDENNES BRABANCONNES

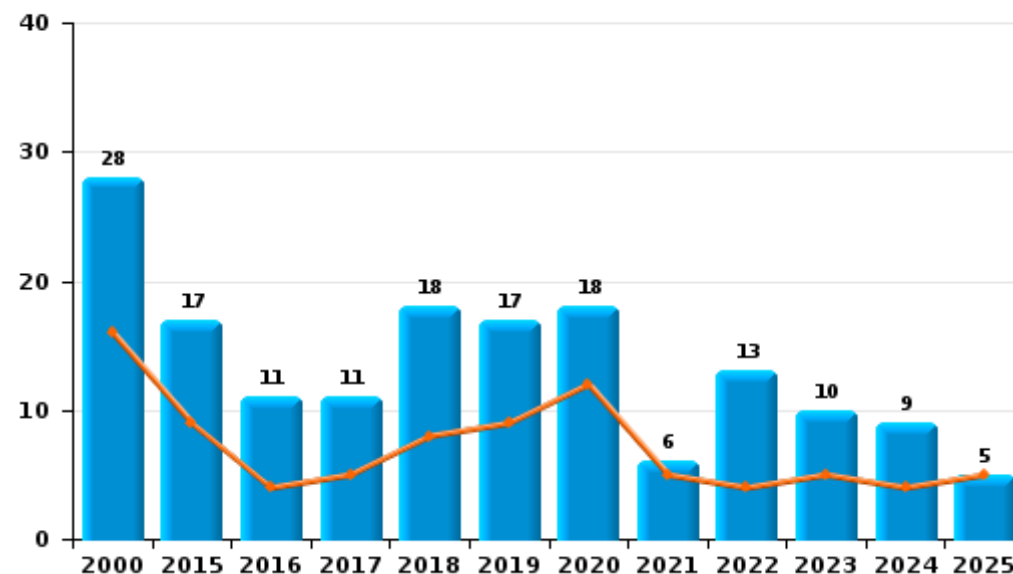
	2000	2015	2016	2017	2018	2019	2020	2021	2022	2023	2024	2025
Vandalisme	119	163	113	116	107	89	118	111	82	110	93	49
Incendie involontaire	23	14	5	6	14	8	12	3	10	6	8	4
Destruction, dénaturation, dégradation	31	4		3	1	5	3	2	3	2	1	1
Incendie volontaire	5	3	6	5	4	9	6	3	3	4	1	1
Destruction par explosion volontaire				2								
Total	178	184	124	132	126	111	139	119	98	122	103	55

Année	■
Semestre 1	■

Vandalisme



Incendie



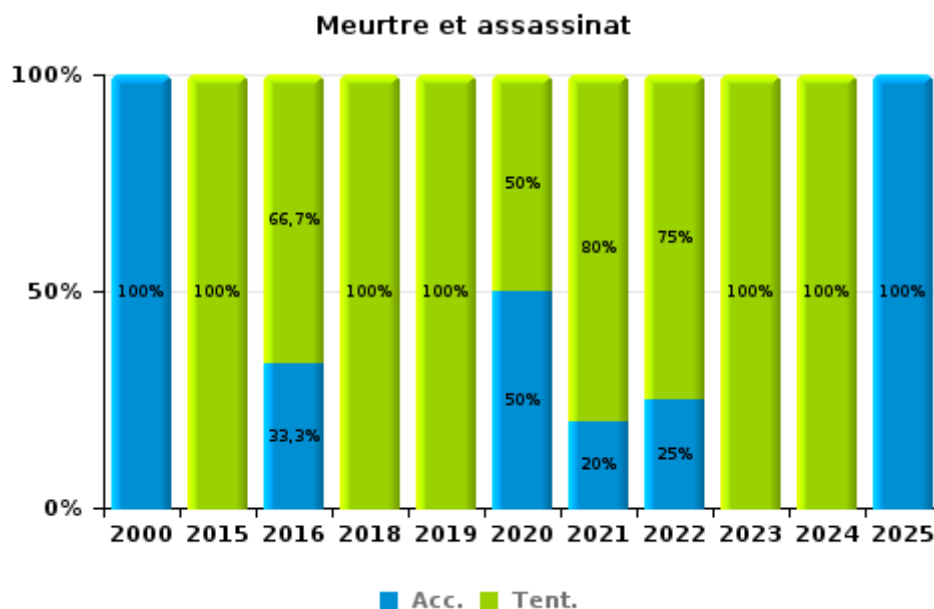
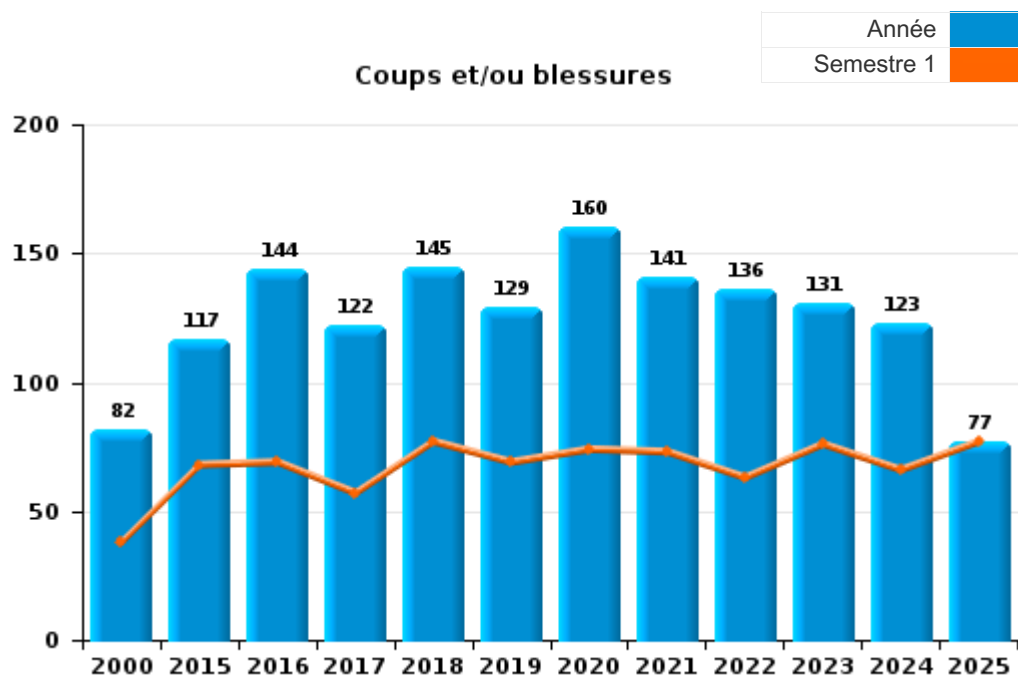
FPF/DGR/DRI/BIPOL - Statistiques policières de criminalité (date de clôture: 31/10/2025)
 Les données pour les années 2001 jusqu'à 2014 ne sont plus publiées mais restent disponibles sur demande auprès du service BIPOL.
 Les données pour 2025 ne concernent que le 1er semestre.



I.3. Catégorie des infractions : Infr. contre l'intégrité physique (top 5 des infractions au niveau national 2024)

ARDENNES BRABANCONNES

	2000	2015	2016	2017	2018	2019	2020	2021	2022	2023	2024	2025
Coups et/ou blessures	82	117	144	122	145	129	160	141	136	131	123	77
Autres	45	32	18	22	26	34	36	22	34	42	34	12
Meurtre et assassinat	1	4	6		2	5	2	5	4	4	1	1
Total	128	153	168	144	173	168	198	168	174	177	158	90



FPF/DGR/DRI/BIPOL - Statistiques policières de criminalité (date de clôture: 31/10/2025)
 Les données pour les années 2001 jusqu'à 2014 ne sont plus publiées mais restent disponibles sur demande auprès du service BIPOL.
 Les données pour 2025 ne concernent que le 1er semestre.



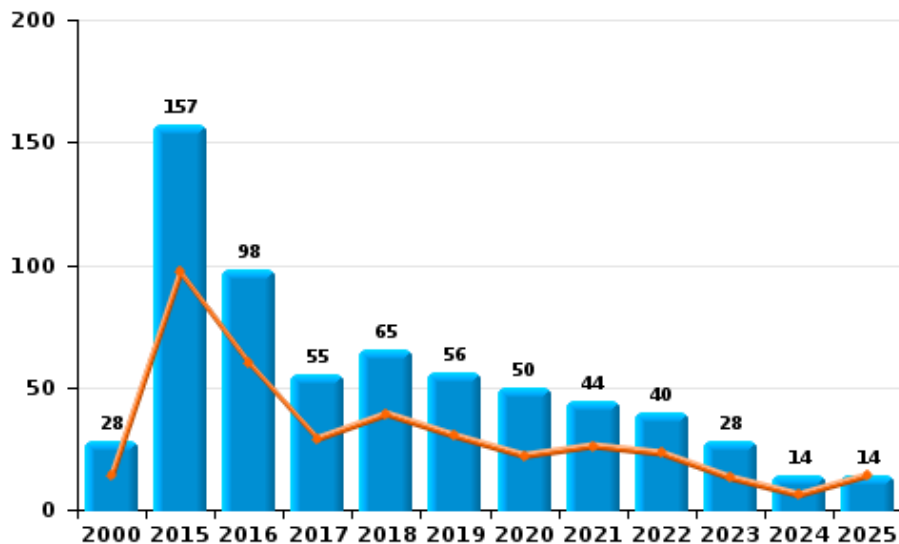
I.4. Catégorie des infractions : Drogues (top 5 des infractions au niveau national 2024)

ARDENNES BRABANCONNES

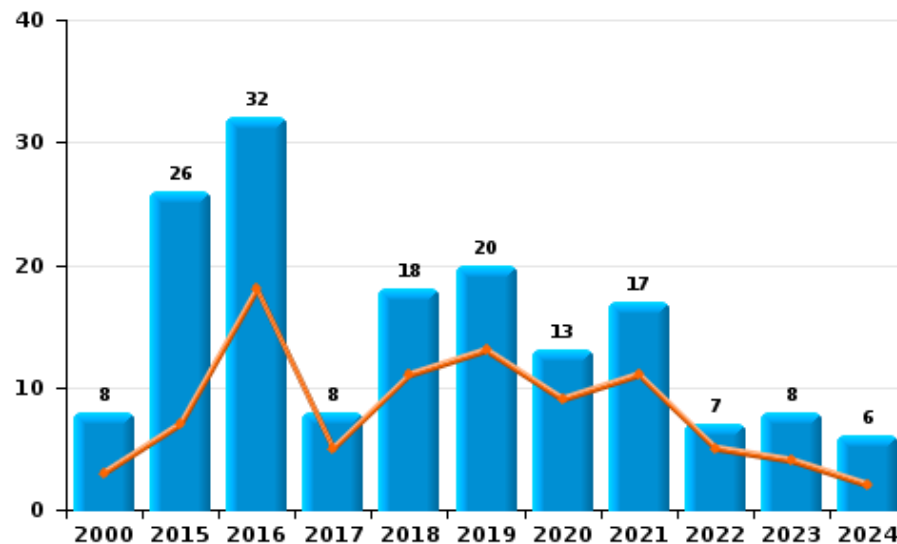
	2000	2015	2016	2017	2018	2019	2020	2021	2022	2023	2024	2025
Détention	28	157	98	55	65	56	50	44	40	28	14	14
Commerce	8	26	32	8	18	20	13	17	7	8	6	
Usage	63	8	9	2	3	2	2	4	2	4	2	1
Fabrication		19	6	7	7	3	5	3	6	5	2	
Importation et exportation	4	6	9	2	3		1	1		1		
Autres	1	2	5	2	2			3	3	1		
Total	104	218	159	76	98	81	71	72	58	47	24	15



Détention



Commerce





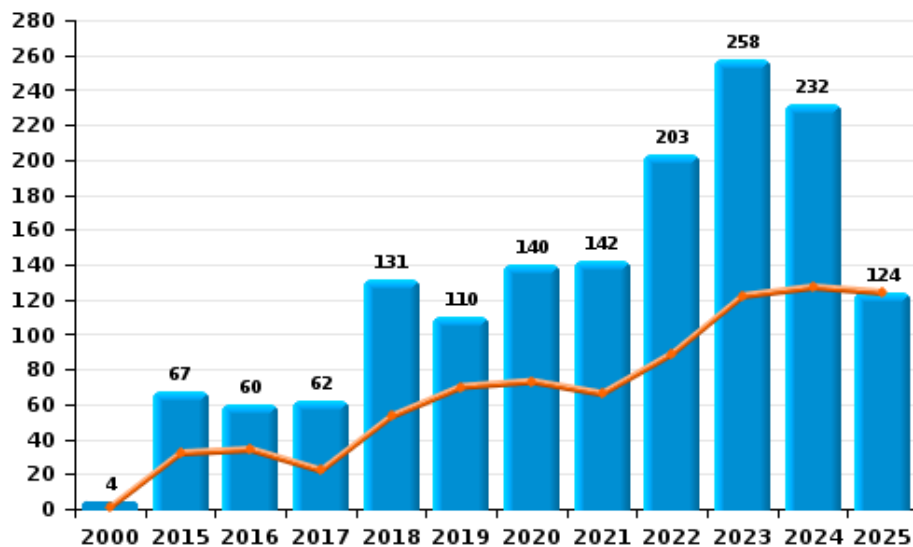
I.5. Catégorie des infractions : Fraude (top 5 des infractions au niveau national 2024)

ARDENNES BRABANCONNES

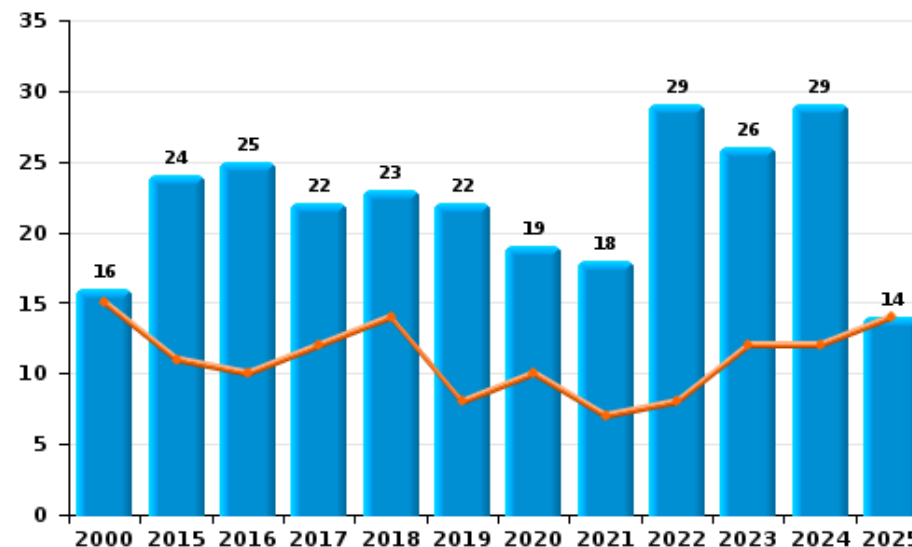
	2000	2015	2016	2017	2018	2019	2020	2021	2022	2023	2024	2025
Abus de confiance et infr. apparentées	16	24	25	22	23	22	19	18	29	26	29	14
Détournement et destruction frauduleuse	350	7	8	7	6	3	5	3	6	6	4	1
Escroquerie	4	67	60	62	131	110	140	142	203	258	232	124
Fraudes: Autres	7	2	3	2		5	2	2	6	5	7	2
Grivèlerie	2	3	1	2	2	3		2				1
Infr. liées à l'insolvabilité		1	1	2						2	1	
Recel	7	1	4	7	2	4		1	1	1	2	1
Total	386	105	102	104	164	147	166	168	245	298	275	143

Année ■
Semestre 1 ■

Escroquerie



Abus de confiance et infr. apparentée



FPF/DGR/DRI/BIPOL - Statistiques policières de criminalité (date de clôture: 31/10/2025)
 Les données pour les années 2001 jusqu'à 2014 ne sont plus publiées mais restent disponibles sur demande auprès du service BIPOL.
 Les données pour 2025 ne concernent que le 1er semestre.

STATISTIQUES POLICIERES DE CRIMINALITE

LIEU DE PERPETRATION: ZONE DE POLICE

ARDENNES BRABANCONNES

PARTIE II : FIGURES CRIMINELLES / PHENOMENES



ARDENNES BRABANCONNES

FC Vol moyen de transport

	2000	2015	2016	2017	2018	2019	2020	2021	2022	2023	2024	2025
Vol de voiture	95	12	15	18	20	16	7	8	6	10	5	
Vol de moto	1	5	3	2	3	8	5	2	1		3	
Carjacking	5				2				1	1		
Homejacking	2					1				1		
Vol dans les garages	27	4	5	11	9	3	2	1	1			
Vol de vélomoteur	8		3	1	1	7	2		1			1
Vol de vélo	21	11	9	14	10	11	12	14	22	12	9	

FC Cambriolage

	2000	2015	2016	2017	2018	2019	2020	2021	2022	2023	2024	2025
Cambriolage dans habitation	311	197	219	184	208	190	126	95	154	124	211	63
Cambriolage ds entreprise ou commerce	24	8	17	24	30	24	16	5	4	12	19	2
Cambriolage ds service public ou bâtiment administ	8	8	5	11	10	11	8	13	9	13	5	3
Vol au bélier	1											
Cambriolage dans bâtiment (total)	343	213	240	219	248	225	150	113	167	149	235	68



FC Vol autre

	2000	2015	2016	2017	2018	2019	2020	2021	2022	2023	2024	2025
Vol à main armée	10	2	4	4	5	3		4		3	2	2
Vol avec violence sans arme	13	6	12	10	8	7	8	9	16	21	12	5
Vol dans ou sur un véhicule	65	57	75	45	63	53	52	53	36	25	28	19
Sacjacking dans une voiture									1			
Vol d'armes et explosifs	7	6	2	4	7	4	6	3	8	3	1	1
Steaming			1									
Arrachage de sac à main	1											
Vol à l'arraché	1			1		3	1	2	4	1		1
Vol à la tire	5	13	4	3	5	5	5	5	7	3	6	1
Vol à l'étalage	2	7	5	12	12	18	5	10	9	15	9	6
Vol par ruse	7	9	13	11	23	30	16	16	10	22	18	6
Vol de métaux		5	2	2	3	6	2	7	3	4	2	1
Vol sur les chantiers	18	1	7	6	9	4	7	4	7	6	3	2
Home-invasion			1	1							1	2
Vol d'animaux	3	3	3	1	1	3	2			2	2	
Vol de cargaison			1		1		1					

Criminalité ICT

	2000	2015	2016	2017	2018	2019	2020	2021	2022	2023	2024	2025
Fraude de cartes de paiements	1	10	5	6	17	19	15	10	17	21	16	9
Phishing		2		5	5	1	4	2	4	6	10	5
Ransomware				2	1							
Shouldersurfing		3		3	5	12	7	2	7	6	4	1
Skimming			4	3		1	2		1	2	1	1



FC Autre

	2000	2015	2016	2017	2018	2019	2020	2021	2022	2023	2024	2025
Violence contre les métiers d'intérêt général	1	4	6	2	4	3	3	3	6	5	13	4
Viol collectif											1	
Graffiti		18	1	5	3		2	3	2	2	7	1
Dégradation de voiture	7	92	58	55	53	50	67	66	48	54	49	22
Rixe au couteau					1		1		1		1	

PH Violence intrafamiliale (VIF)

	2000	2015	2016	2017	2018	2019	2020	2021	2022	2023	2024	2025
VIF: physique, dans le couple	8	55	63	56	64	48	61	59	53	55	49	37
VIF: physique, envers des descendants	5	10	6	11	12	11	6	10	17	3	6	4
VIF: physique, envers d'autres membres	32	8	16	10	7	12	18	13	11	16	13	1
VIF: sexuelle, dans le couple		1	1	1		1					1	
VIF: sexuelle, envers des descendants	1	2	4	2	2		4	2				
VIF: sexuelle, envers d'autres membres	1		2									
VIF: psychique, dans le couple	31	26	47	42	67	64	49	39	58	66	34	29
VIF: psychique, envers des descendants			2	2	3	2		1			1	
VIF: psychique, envers d'autres membres			2	2	4		1	1	6		3	
VIF: économique, dans le couple		1	6	1	2	3	1	1	2	1	3	1
VIF: économique, envers des descendants					1			1	1			1
VIF: économique, envers d'autres membres	7	8	7	6	9	8	5	6	3	4	7	3



PH Hormones et dopage

	2000	2015	2016	2017	2018	2019	2020	2021	2022	2023	2024	2025
Dopage humain		2	2	3	3	1	1					
Engraissement illégal			1		1							

PH Drogues

	2000	2015	2016	2017	2018	2019	2020	2021	2022	2023	2024	2025
Vente de cocaïne		2	2	1	2		2	3	1	3	2	
Import-export de drogues synthétiques			1									
Vente de drogues synthétiques						1						
Production de cannabis (culture)		4	1	4	3	3	2	3	4	3		
Vente-traffic d héroïne								2				

PH Trafic d'armes

	2000	2015	2016	2017	2018	2019	2020	2021	2022	2023	2024	2025
Commerce et production d'arme à feu et mun.					2		1		1	1	1	
Commerce et production d'arme non à feu									1			

PH Traite des êtres humains

	2000	2015	2016	2017	2018	2019	2020	2021	2022	2023	2024	2025
TEH - exploitation économique	1		2	1			1					
TEH - exploitation sexuelle	2				1							



PH Violence dans l'espace public

	2000	2015	2016	2017	2018	2019	2020	2021	2022	2023	2024	2025
Violence physique (transport public)				1			4			1	1	
Violence physique (voie publique)	15	37	28	30	26	26	33	33	28	31	20	20
Violence physique (autre endroit public)	1			1	1	2	1	2	1	2	2	
Violence physique (endroit accessible au public)	11	13	14	8	9	10	10	5	15	10	8	6
Violence sexuelle (transport public)				1	1							2
Violence sexuelle (voie publique)	1	5	2	3			1	4		1	2	2
Violence sexuelle (autre endroit public)		2	1		1		2		2			
Violence sexuelle (endroit accessible au public)		1	1	1	2	3	1	2		3	1	2
Violence psychique (transport public)				1			2		1		1	
Violence psychique (voie publique)	13	31	34	42	28	32	31	39	27	33	35	22
Violence psychique (autre endroit public)	2	1	3	4	2	3	2	7		2	2	
Violence psychique (endroit accessible au public)	13	12	11	14	16	13	7	11	6	15	14	18
Vol à main armée (transport public)	1											
Vol à main armée (voie publique)	1				1							
Vol à main armée (endroit accessible au public)	4	2	1	1	3			2		1		
Vol avec violence sans arme (voie publique)	4	1	1	3	2		2	1	2	4		2
Vol avec violence sans arme (autre endroit public)	2								1			
Vol avec violence sans arme (endr. acces. au pub.)	1	1	1	1	2	2	1	1	1		2	1



PH Autre

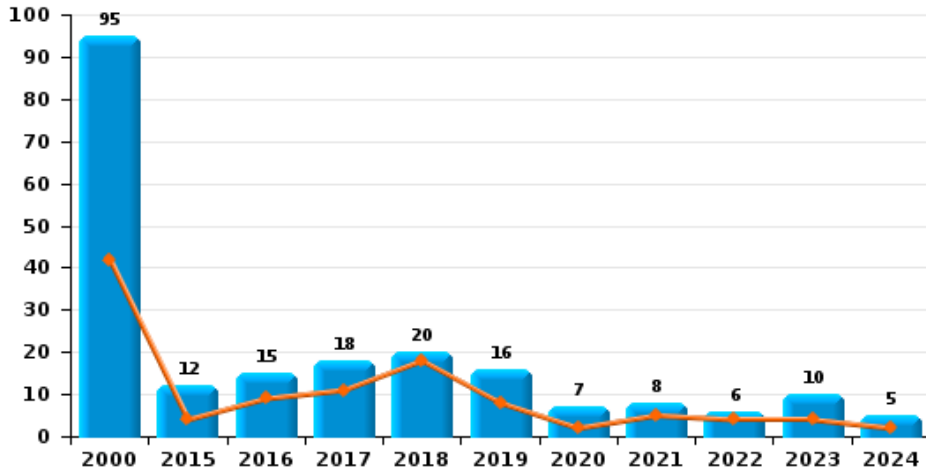
	2000	2015	2016	2017	2018	2019	2020	2021	2022	2023	2024	2025
Faux policiers		1			2		2			1	2	2
Terrorisme, extrémisme et radicalisme		2	1	2		2			1		1	
Cyberharcèlement	4	57	39	50	64	54	58	50	61	73	62	39
Fraude à l'identité	2	21	15	30	56	46	58	41	42	51	64	52



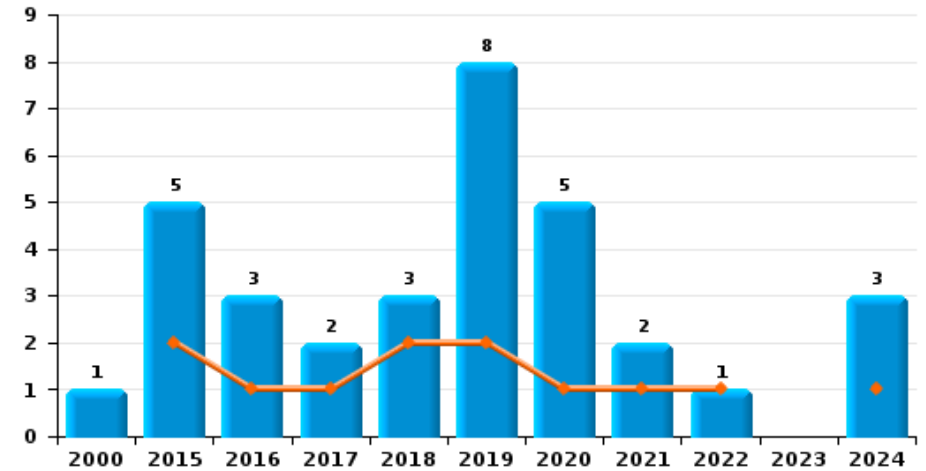
ARDENNES BRABANCONNES

Année	■
Semestre 1	■

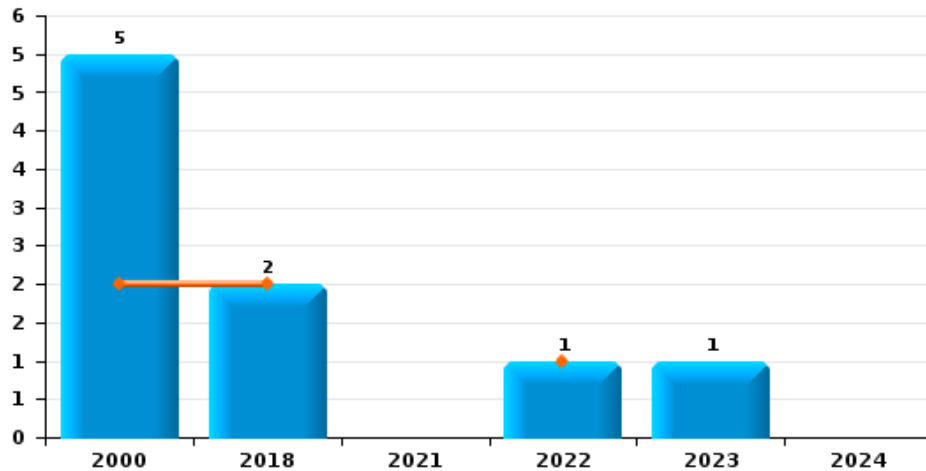
Vol de voiture



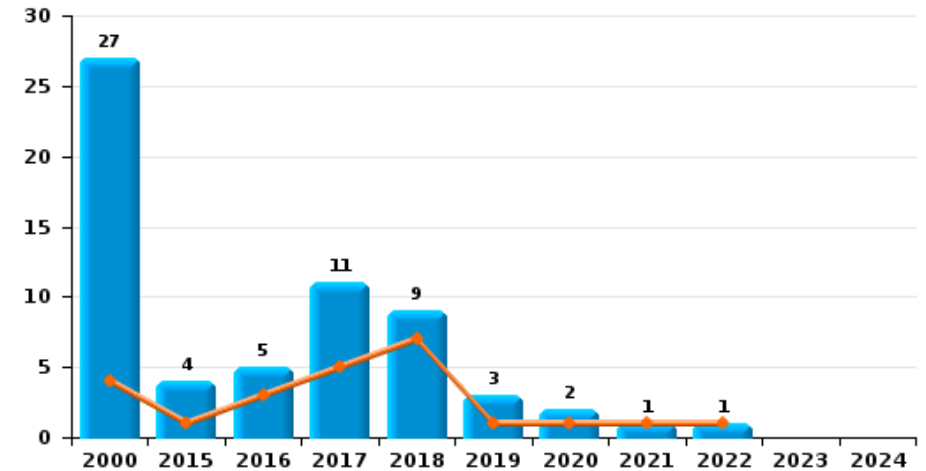
Vol de moto



Carjacking



Vol dans les garages

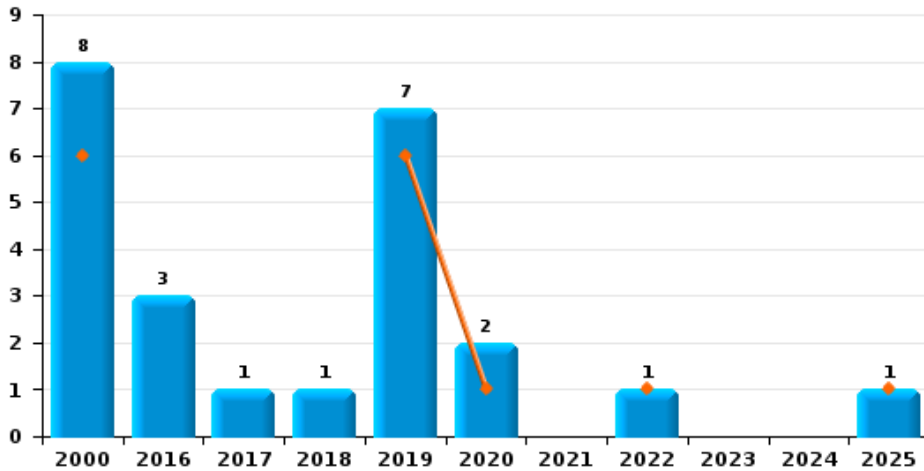




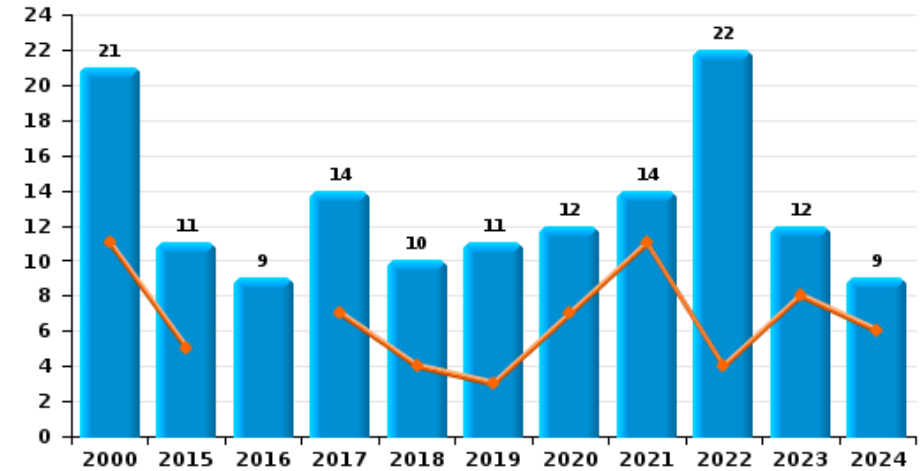
ARDENNES BRABANCONNES

Année	■
Semestre 1	■

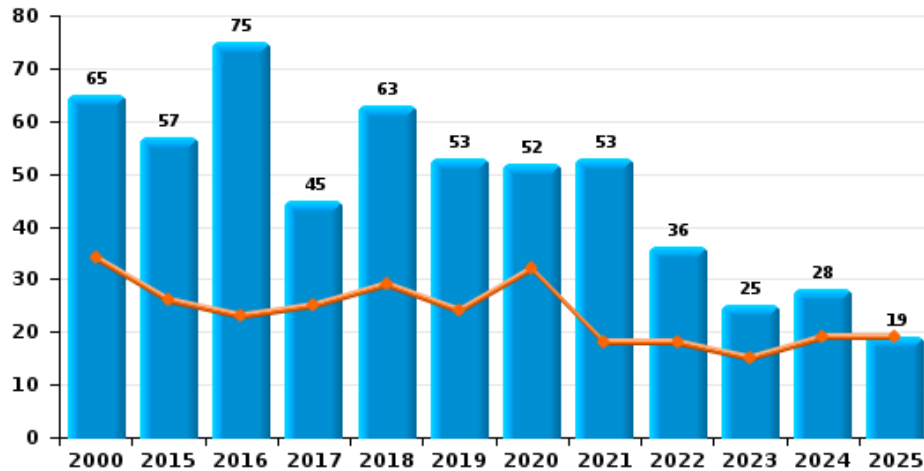
Vol de vélomoteur



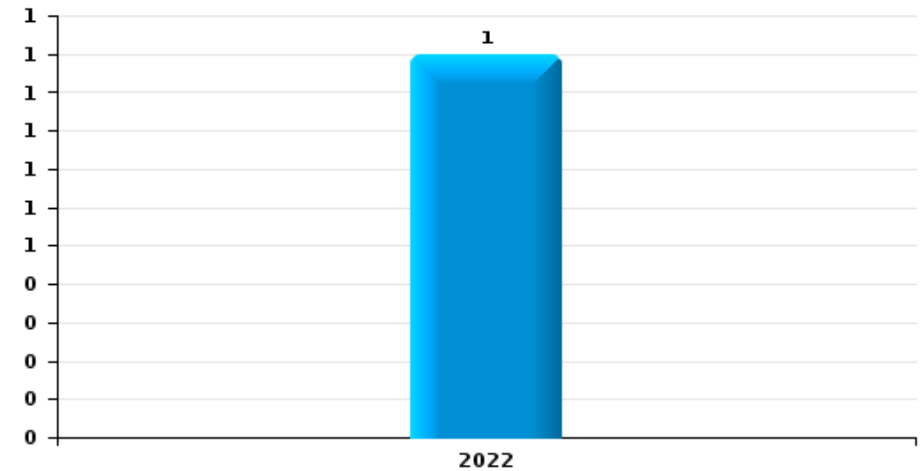
Vol de vélo



Vol dans ou sur un véhicule



Sacjacking dans une voiture

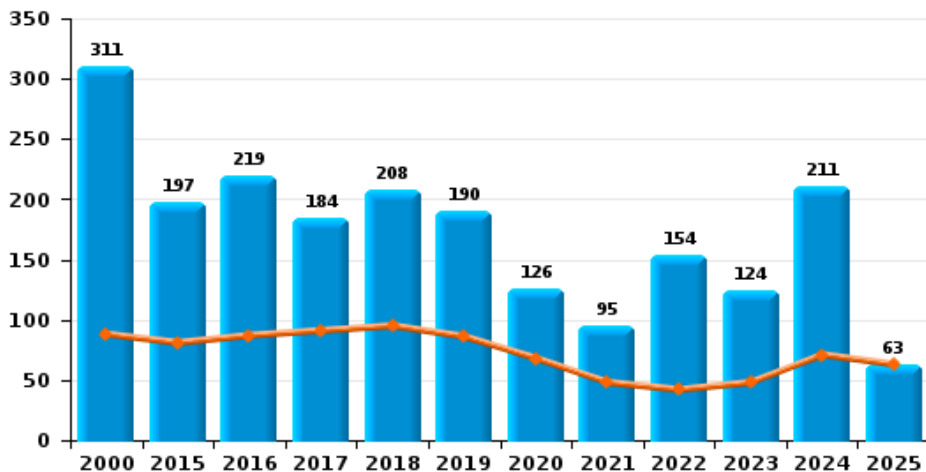




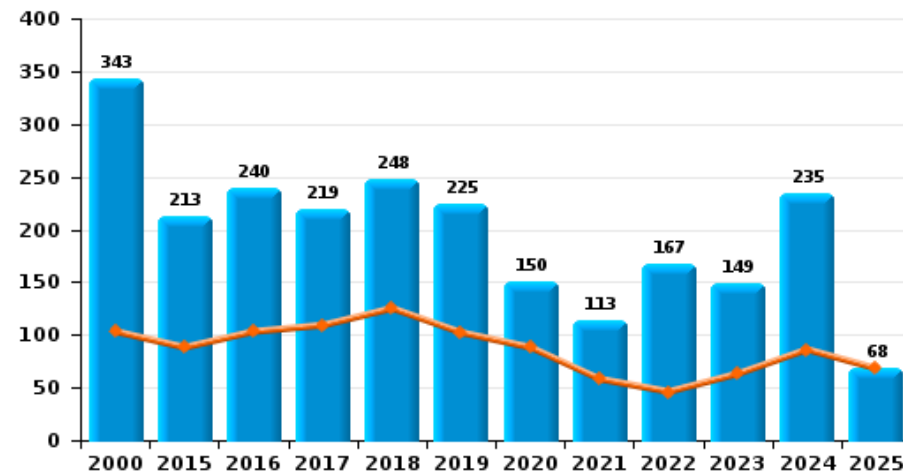
ARDENNES BRABANCONNES

Année ■
Semestre 1 ■

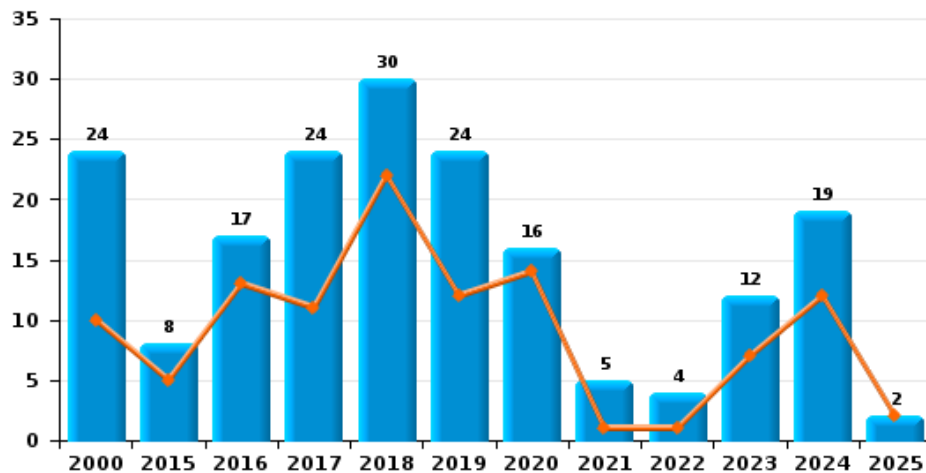
Cambrilage dans habitation



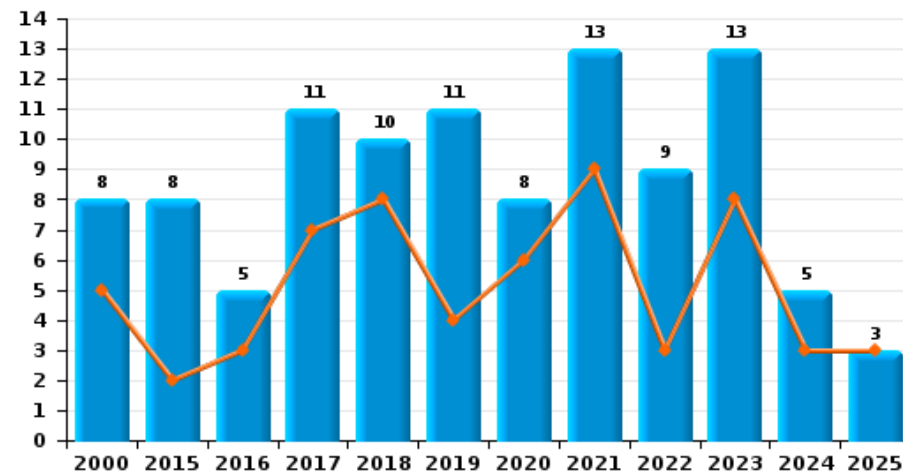
Cambrilage dans bâtiment (total)



Cambrilage ds entreprise ou commerce



Cambrilage ds service public ou bâtiment administ

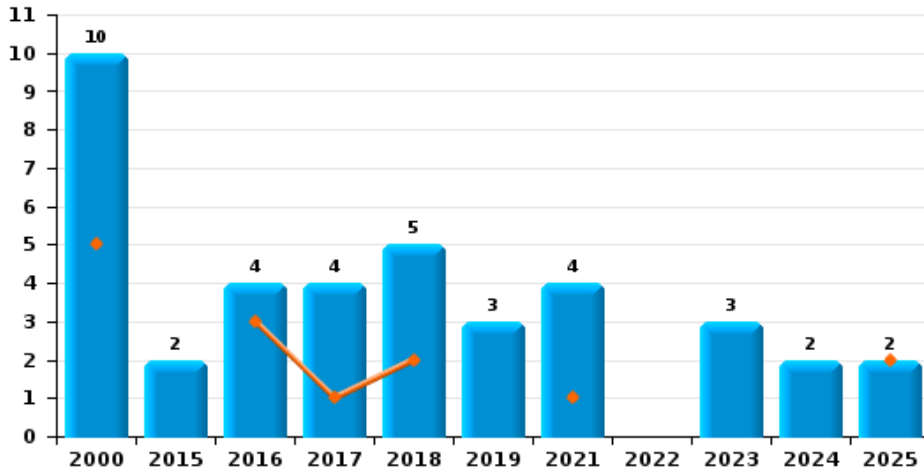




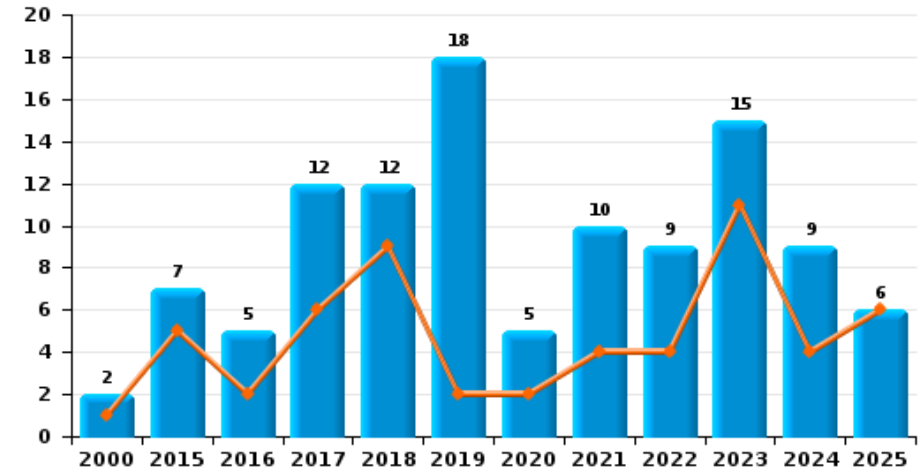
ARDENNES BRABANCONNES

Année ■
Semestre 1 ■

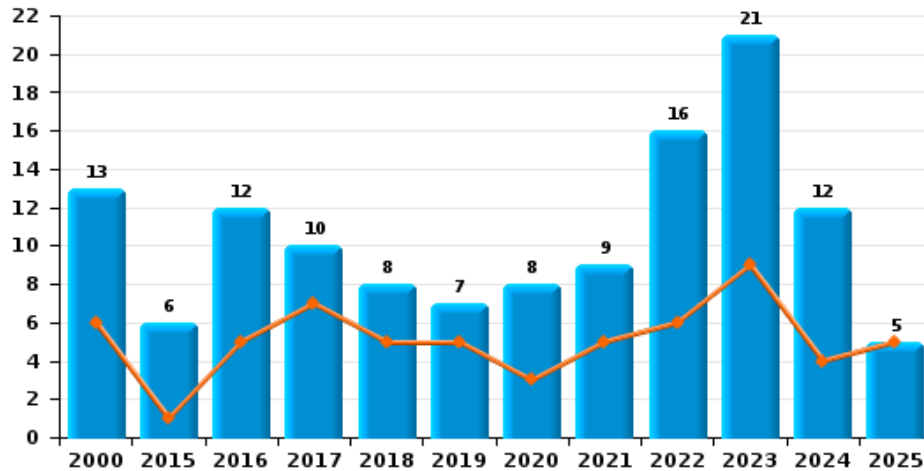
Vol à main armée



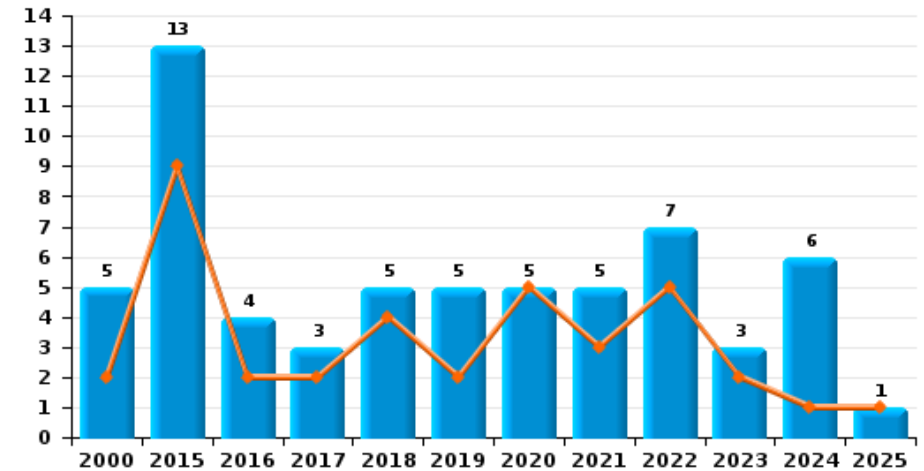
Vol à l'étalage



Vol avec violence sans arme



Vol à la tire

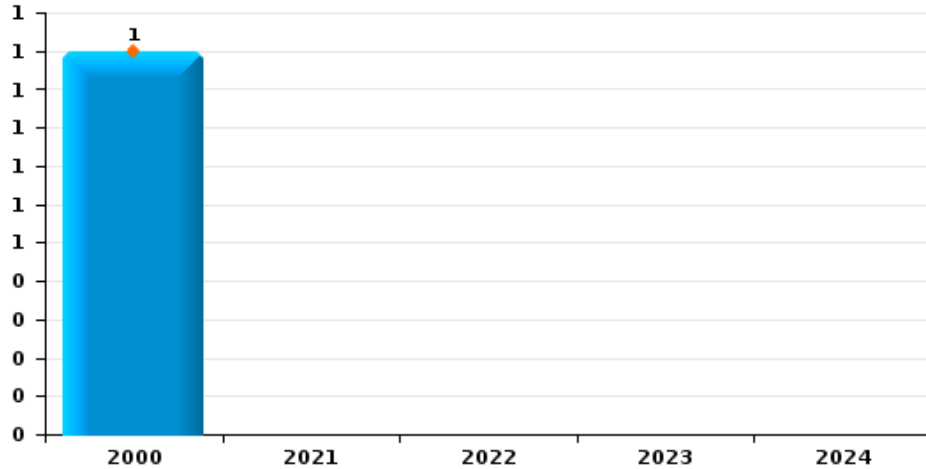




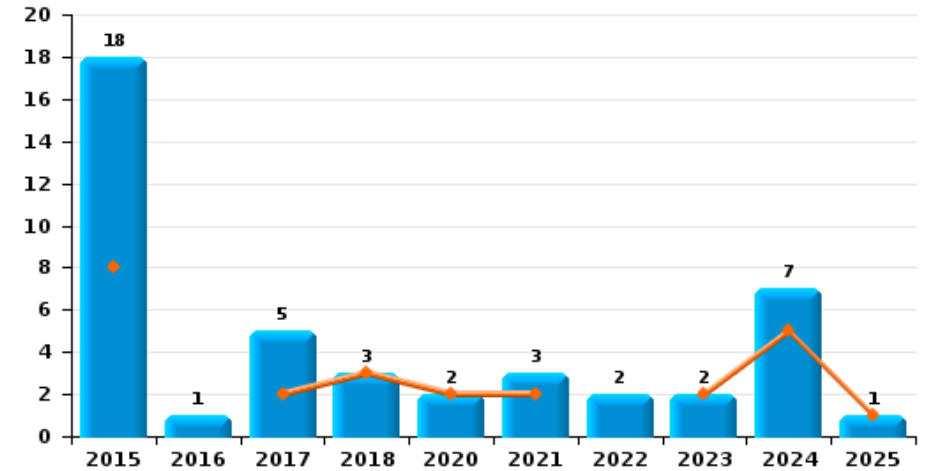
ARDENNES BRABANCONNES

Année	■
Semestre 1	■

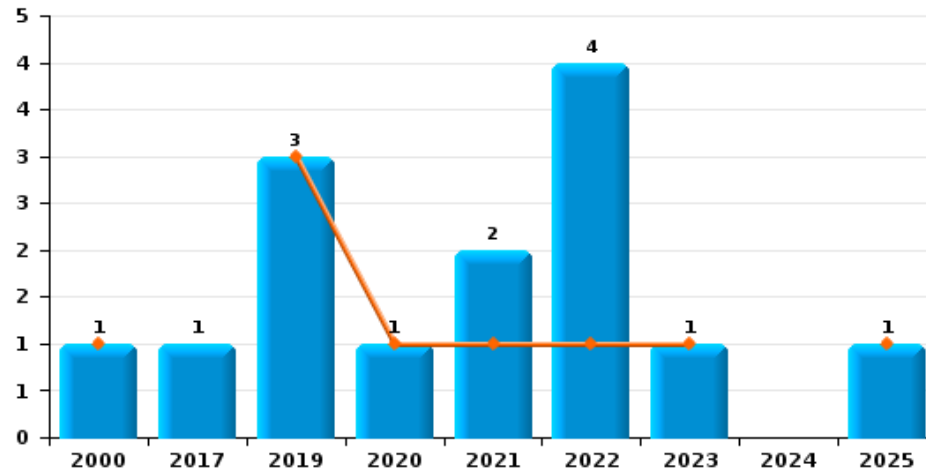
Arrachage de sac à main



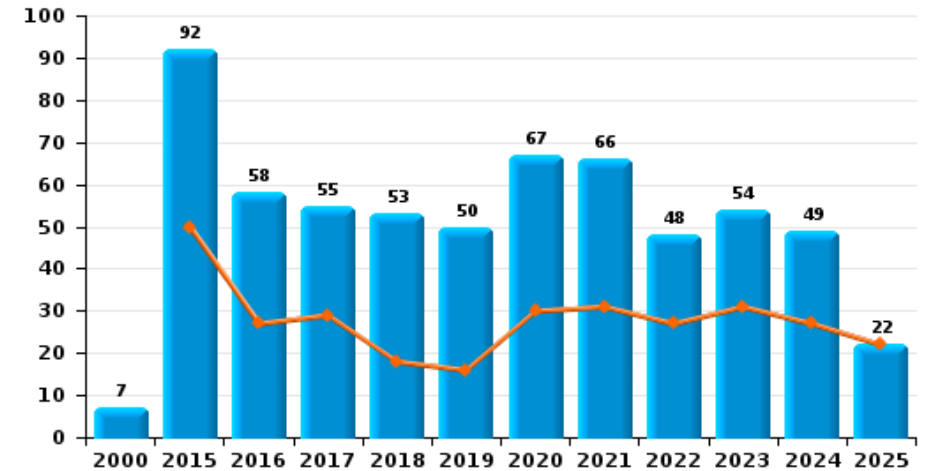
Graffiti



Vol à l'arraché



Dégradation de voiture





ARDENNES BRABANCONNES

FC Vol moyen de transport

		2000	2015	2016	2017	2018	2019	2020	2021	2022	2023	2024	2025
Vol de voiture	Trim 1	25	2	7	3	8	3	2	1	2	3	2	
	Trim 2	17	2	2	8	10	5		4	2	1		
	Trim 3	38	3	4	5	1	3	5	1	2	3	2	
	Trim 4	15	5	2	2	1	5		2		3	1	
	Total	95	12	15	18	20	16	7	8	6	10	5	
Vol de moto	Trim 1			1	1	2		1	1				
	Trim 2		2				2			1		1	
	Trim 3	1	1		1	1	2	2	1			1	
	Trim 4		2	2			4	2				1	
	Total	1	5	3	2	3	8	5	2	1		3	
Carjacking	Trim 1	1				1							
	Trim 2	1				1				1			
	Trim 3	3									1		
	Total	5				2				1	1		
Homejacking	Trim 1										1		
	Trim 2						1						
	Trim 3	2											
	Total	2					1				1		
Vol dans les garages	Trim 1	1	1	2		3		1		1			
	Trim 2	3		1	5	4	1		1				
	Trim 3	17	2	1	4	1	1	1					
	Trim 4	6	1	1	2	1	1						
	Total	27	4	5	11	9	3	2	1	1			



FC Vol moyen de transport

		2000	2015	2016	2017	2018	2019	2020	2021	2022	2023	2024	2025
Vol de vélomoteur	Trim 1	3					4	1		1			
	Trim 2	3					2						1
	Trim 3	1		2	1	1	1	1					
	Trim 4	1		1									
Total		8		3	1	1	7	2		1			1
Vol de vélo	Trim 1	5	3			4		2	3	1	4	3	
	Trim 2	6	2		7		3	5	8	3	4	3	
	Trim 3	8	2	4	4	4	4	3	1	4	2	2	
	Trim 4	2	4	5	3	2	4	2	2	14	2	1	
Total		21	11	9	14	10	11	12	14	22	12	9	



FC Cambriolage

		2000	2015	2016	2017	2018	2019	2020	2021	2022	2023	2024	2025
Cambriolage dans habitation	Trim 1	48	57	55	50	60	41	50	27	27	30	41	44
	Trim 2	40	24	32	41	35	45	18	21	15	18	30	19
	Trim 3	126	57	34	42	38	38	22	12	35	20	35	
	Trim 4	97	59	98	51	75	66	36	35	77	56	105	
	Total	311	197	219	184	208	190	126	95	154	124	211	63
Cambriolage ds entreprise ou commerce	Trim 1	3	3	7	5	14	3	9			4	7	1
	Trim 2	7	2	6	6	8	9	5	1	1	3	5	1
	Trim 3	10	2	2	4	3	4	2	2	3	4	5	
	Trim 4	4	1	2	9	5	8		2		1	2	
	Total	24	8	17	24	30	24	16	5	4	12	19	2
Cambriolage ds service public ou bâtiment administ	Trim 1	3	1	2	3	5	1	5	6		2		1
	Trim 2	2	1	1	4	3	3	1	3	3	6	3	2
	Trim 3	2	2		3	1	2		3	1	5	2	
	Trim 4	1	4	2	1	1	5	2	1	5			
	Total	8	8	5	11	10	11	8	13	9	13	5	3
Vol au bélier	Trim 3	1											
Total	1												
Cambriolage dans bâtiment (total)	Trim 1	54	61	64	58	79	45	64	33	27	36	48	46
	Trim 2	49	27	39	51	46	57	24	25	19	27	38	22
	Trim 3	138	61	35	49	42	44	24	17	39	29	42	
	Trim 4	102	64	102	61	81	79	38	38	82	57	107	
	Total	343	213	240	219	248	225	150	113	167	149	235	68



FC Vol autre

		2000	2015	2016	2017	2018	2019	2020	2021	2022	2023	2024	2025
Vol à main armée	Trim 1	5		1		1							1
	Trim 2			2	1	1			1				1
	Trim 3	5	1		1	2	1		3			1	
	Trim 4		1	1	2	1	2				3	1	
	Total	10	2	4	4	5	3		4		3	2	2
Vol avec violence sans arme	Trim 1	5	1	5	1	2	2	1	3	2	3	1	4
	Trim 2	1			6	3	3	2	2	4	6	3	1
	Trim 3	4	4	4	2	1		4	3	4	11	5	
	Trim 4	3	1	3	1	2	2	1	1	6	1	3	
	Total	13	6	12	10	8	7	8	9	16	21	12	5
Vol dans ou sur un véhicule	Trim 1	19	17	16	12	16	9	13	3	6	7	12	10
	Trim 2	15	9	7	13	13	15	19	15	12	8	7	9
	Trim 3	24	10	31	6	8	16	14	12	11	4	4	
	Trim 4	7	21	21	14	26	13	6	23	7	6	5	
	Total	65	57	75	45	63	53	52	53	36	25	28	19
Sacjacking dans une voiture	Trim 3									1			
Total										1			
Vol d'armes et explosifs	Trim 1	2	2					1		1		1	
	Trim 2	1			1	5	1		3	1	2		1
	Trim 3	3	1		1		2	3		3	1		
	Trim 4	1	3	2	2	2	1	2		3			
	Total	7	6	2	4	7	4	6	3	8	3	1	1
Steaming	Trim 1			1									
Total			1										



FC Vol autre

		2000	2015	2016	2017	2018	2019	2020	2021	2022	2023	2024	2025
Arrachage de sac à main	Trim 1	1											
	Total	1											
Vol à l'arraché	Trim 1	1					1	1		1			1
	Trim 2						2		1		1		
	Trim 3			1					1	2			
	Trim 4									1			
	Total	1			1		3	1	2	4	1		1
Vol à la tire	Trim 1	1	6		1		2	1	1	1		1	1
	Trim 2	1	3	2	1	4		4	2	4	2		
	Trim 3	2	2	1	1		1		1	1	1	3	
	Trim 4	1	2	1		1	2		1	1		2	
	Total	5	13	4	3	5	5	5	5	7	3	6	1
Vol à l'étalage	Trim 1		2		1	6	2	1	3	2	6	3	3
	Trim 2	1	3	2	5	3		1	1	2	5	1	3
	Trim 3	1	1	2	4	2	5		4	4	3	4	
	Trim 4		1	1	2	1	11	3	2	1	1	1	
	Total	2	7	5	12	12	18	5	10	9	15	9	6
Vol par ruse	Trim 1	3	6	5	2	10	7	4	4	1	6	6	3
	Trim 2	1	1	2	3	5	9	3	5	2	3	2	3
	Trim 3	3	2	4		1	5	6	5	3	9	7	
	Trim 4			2	6	7	9	3	2	4	4	3	
	Total	7	9	13	11	23	30	16	16	10	22	18	6
Vol de métaux	Trim 1		3		2	2	1		3		1		1
	Trim 2			1		1	2	1	1	1	2		
	Trim 3						1		3		1	1	
	Trim 4		2	1			2	1		2		1	
	Total		5	2	2	3	6	2	7	3	4	2	1



FC Vol autre

		2000	2015	2016	2017	2018	2019	2020	2021	2022	2023	2024	2025
Vol sur les chantiers	Trim 1	3	1	2	2	2		2		1	3		1
	Trim 2	5		1	1	3		3	1		1		1
	Trim 3	5		1		1	1		2	3	2		
	Trim 4	5		3	3	3	3	2	1	3		3	
	Total	18	1	7	6	9	4	7	4	7	6	3	2
Home-invasion	Trim 1			1									1
	Trim 2				1							1	1
	Total			1	1							1	2
Vol d'animaux	Trim 1	1					1						1
	Trim 2		2	3				1			2	1	
	Trim 3	1			1		2	1					
	Trim 4	1	1			1							
	Total	3	3	3	1	1	3	2				2	2
Vol de cargaison	Trim 1				1								
	Trim 2			1				1					
	Total			1	1			1					



Criminalité ICT

		2000	2015	2016	2017	2018	2019	2020	2021	2022	2023	2024	2025
Fraude de cartes de paiements	Trim 1	1		3	1	6	5	3	2	3	10	5	5
	Trim 2		5	1	2	3	4	2	5	6	4	2	4
	Trim 3		3			2	3	4	2	6	4	5	
	Trim 4		2	1	3	6	7	6	1	2	3	4	
	Total	1	10	5	6	17	19	15	10	17	21	16	9
Phishing	Trim 1		1		1			2		2	2	2	4
	Trim 2					2	1	1	1	2	1	1	1
	Trim 3					2					3	3	
	Trim 4		1		4	1		1	1			4	
	Total		2		5	5	1	4	2	4	6	10	5
Ransomware	Trim 1				1								
	Trim 2				1								
	Trim 4					1							
	Total				2	1							
	Shouldersurfing	Trim 1						4	2	2		2	2
Trim 2			2		1		2	1		3		1	1
Trim 3								1		3	2		
Trim 4			1		2	5	6	3		1	2	1	
Total			3		3	5	12	7	2	7	6	4	1
Skimming	Trim 1			3	1			1			2		
	Trim 2				1		1						1
	Trim 3									1		1	
	Trim 4			1	1			1					
	Total			4	3		1	2		1	2	1	1



FC Autre

		2000	2015	2016	2017	2018	2019	2020	2021	2022	2023	2024	2025
Violence contre les métiers d'intérêt général	Trim 1		1	1		2		1			1	3	4
	Trim 2		2	1	1			1	2	1	1	5	
	Trim 3			1		1	1	1		1	3	2	
	Trim 4	1	1	3	1	1	2		1	4		3	
	Total	1	4	6	2	4	3	3	3	3	6	5	13
Viol collectif	Trim 1											1	
	Total											1	
Graffiti	Trim 1		7			3		1	1		1	4	1
	Trim 2		1		2			1	1		1	1	
	Trim 3		7	1	2					2		2	
	Trim 4		3		1				1				
	Total		18	1	5	3		2	3	2	2	7	1
Dégradation de voiture	Trim 1		26	13	13	12	9	22	13	9	15	13	15
	Trim 2		24	14	16	6	7	8	18	18	16	14	7
	Trim 3	3	17	20	11	16	16	19	12	12	17	9	
	Trim 4	4	25	11	15	19	18	18	23	9	6	13	
	Total	7	92	58	55	53	50	67	66	48	54	49	22
Rixe au couteau	Trim 2					1		1				1	
	Trim 4									1			
	Total				1		1		1		1	1	



PH Violence intrafamiliale (VIF)

		2000	2015	2016	2017	2018	2019	2020	2021	2022	2023	2024	2025
VIF: physique, dans le couple	Trim 1	2	17	11	12	15	15	14	11	13	13	12	20
	Trim 2		17	21	13	21	14	17	14	15	24	10	17
	Trim 3	3	9	17	16	16	10	16	16	11	11	15	
	Trim 4	3	12	14	15	12	9	14	18	14	7	12	
	Total	8	55	63	56	64	48	61	59	53	55	49	37
VIF: physique, envers des descendants	Trim 1	1	6	1	3	3	4		4	1		2	3
	Trim 2	2	1	4	2	5	4		3	8		1	1
	Trim 3	1	3	1	3	1	3	6	1	4	2	1	
	Trim 4	1			3	3			2	4	1	2	
	Total	5	10	6	11	12	11	6	10	17	3	6	4
VIF: physique, envers d'autres membres	Trim 1	6	3	4	3	1		2	6	2	2	3	
	Trim 2	11	1	3	2		2	6	1	2	6	8	1
	Trim 3	8	2	7	2	3	4	7	3	3	4	1	
	Trim 4	7	2	2	3	3	6	3	3	4	4	1	
	Total	32	8	16	10	7	12	18	13	11	16	13	1
VIF: sexuelle, dans le couple	Trim 2				1								
	Trim 3		1										
	Trim 4			1			1					1	
	Total		1	1	1		1					1	
VIF: sexuelle, envers des descendants	Trim 1			1	1			1					
	Trim 2			2	1	1		1	2				
	Trim 3					1		2					
	Trim 4	1	2	1									
	Total	1	2	4	2	2		4	2				



PH Violence intrafamiliale (VIF)

		2000	2015	2016	2017	2018	2019	2020	2021	2022	2023	2024	2025
VIF: sexuelle, envers d'autres membres	Trim 1	1		1									
	Trim 4			1									
	Total	1		2									
VIF: psychique, dans le couple	Trim 1		5	8	11	16	21	3	10	9	27	7	13
	Trim 2	7	7	15	4	22	16	13	14	15	13	9	16
	Trim 3	13	8	12	12	10	9	16	6	20	15	9	
	Trim 4	11	6	12	15	19	18	17	9	14	11	9	
	Total	31	26	47	42	67	64	49	39	58	66	34	29
VIF: psychique, envers des descendants	Trim 1					2							
	Trim 2			1	1	1	1						
	Trim 3								1				
	Trim 4			1	1		1					1	
	Total			2	2	3	2		1			1	
VIF: psychique, envers d'autres membres	Trim 1				1	3			1	2		1	
	Trim 2				1	1				3		1	
	Trim 3			2				1					
	Trim 4									1		1	
	Total			2	2	4		1	1	6		3	
VIF: économique, dans le couple	Trim 1		1	1		1			1		1		
	Trim 2				1	1				1			1
	Trim 3			3				1		1		2	
	Trim 4			2			3					1	
	Total		1	6	1	2	3	1	1	2	1	3	1
VIF: économique, envers des descendants	Trim 1					1							
	Trim 2								1	1			1
	Total					1			1	1			1



PH Violence intrafamiliale (VIF)

		2000	2015	2016	2017	2018	2019	2020	2021	2022	2023	2024	2025
VIF: économique, envers d'autres membres	Trim 1	4	2	2	1	1	3	1				3	2
	Trim 2	1	1	1	1	3	1	1	2	3		2	1
	Trim 3	1	3	2	3	3	2	1	1		2		
	Trim 4	1	2	2	1	2	2	2	3		2	2	
Total		7	8	7	6	9	8	5	6	3	4	7	3



PH Hormones et dopage

		2000	2015	2016	2017	2018	2019	2020	2021	2022	2023	2024	2025
Dopage humain	Trim 1		1				1						
	Trim 2		1	1		1							
	Trim 3			1	2			1					
	Trim 4				1	2							
	Total		2	2	3	3	1	1					
Engraissement illégal	Trim 4			1		1							
	Total			1		1							



PH Drogues

		2000	2015	2016	2017	2018	2019	2020	2021	2022	2023	2024	2025
Vente de cocaïne	Trim 1				1				1				
	Trim 2			1		2		1		1	1		
	Trim 3		2	1					1		1	2	
	Trim 4							1	1		1		
Total			2	2	1	2		2	3	1	3	2	
Import-export de drogues synthétiques	Trim 2			1									
Total				1									
Vente de drogues synthétiques	Trim 4						1						
Total							1						
Production de cannabis (culture)	Trim 1				1				1	2			
	Trim 2					2				2			
	Trim 3		4	1	3	1	3	2	1		2		
	Trim 4								1		1		
Total			4	1	4	3	3	2	3	4	3		
Vente-traffic d héroïne	Trim 2								2				
Total									2				



PH Trafic d'armes

		2000	2015	2016	2017	2018	2019	2020	2021	2022	2023	2024	2025
Commerce et production d'arme à feu et mun.	Trim 1					1				1	1		
	Trim 3							1				1	
	Trim 4					1							
	Total					2		1		1	1	1	
Commerce et production d'arme non à feu	Trim 2									1			
Total										1			



PH Traite des êtres humains

		2000	2015	2016	2017	2018	2019	2020	2021	2022	2023	2024	2025
TEH - exploitation économique	Trim 1			1	1								
	Trim 4	1		1				1					
	Total	1		2	1			1					
TEH - exploitation sexuelle	Trim 2	1				1							
	Trim 3	1											
	Total	2				1							



PH Violence dans l'espace public

		2000	2015	2016	2017	2018	2019	2020	2021	2022	2023	2024	2025
Violence physique (transport public)	Trim 1							2			1		
	Trim 3							1					
	Trim 4			1				1				1	
	Total			1				4			1	1	
Violence physique (voie publique)	Trim 1	1	7	4	4	6	5	5	11	8	5	4	14
	Trim 2	5	11	5	11	5	6	8	10	9	8	9	6
	Trim 3	6	9	7	6	10	9	10	7	2	12	5	
	Trim 4	3	10	12	9	5	6	10	5	9	6	2	
	Total	15	37	28	30	26	26	33	33	28	31	20	20
Violence physique (autre endroit public)	Trim 1											1	
	Trim 2	1							2		2	1	
	Trim 3			1	1	2				1			
	Trim 4							1					
	Total	1			1	1	2	1	2	1	2	2	
Violence physique (endroit accessible au public)	Trim 1	2	1	1	2	1		3	2	1	3	1	3
	Trim 2	3	2	5	3	2	3	3	1	6	4	2	3
	Trim 3	5	8	4	2	4	4	1	2	3	2	2	
	Trim 4	1	2	4	1	2	3	3		5	1	3	
	Total	11	13	14	8	9	10	10	5	15	10	8	6
Violence sexuelle (transport public)	Trim 1												1
	Trim 2												1
	Trim 3			1	1								
	Total			1	1								2



PH Violence dans l'espace public

		2000	2015	2016	2017	2018	2019	2020	2021	2022	2023	2024	2025
Violence sexuelle (voie publique)	Trim 1		1						1		1		1
	Trim 2	1	2		1				1			1	1
	Trim 3		1	2	2				2				
	Trim 4		1					1				1	
Total		1	5	2	3			1	4		1	2	2
Violence sexuelle (autre endroit public)	Trim 1		1										
	Trim 2		1							1			
	Trim 3			1				1		1			
	Trim 4					1		1					
Total			2	1		1		2		2			
Violence sexuelle (endroit accessible au public)	Trim 1				1	1			1				
	Trim 2					1	2				1		2
	Trim 3		1	1			1	1	1		1	1	
	Trim 4										1		
Total			1	1	1	2	3	1	2		3	1	2
Violence psychique (transport public)	Trim 1											1	
	Trim 2			1									
	Trim 4							2		1			
Total				1				2		1		1	
Violence psychique (voie publique)	Trim 1	3	7	4	7	3	5	8	12	8	6	11	11
	Trim 2	4	10	12	14	12	10	11	13	8	9	9	11
	Trim 3	5	10	8	10	10	11	10	11	5	10	11	
	Trim 4	1	4	10	11	3	6	2	3	6	8	4	
Total		13	31	34	42	28	32	31	39	27	33	35	22



PH Violence dans l'espace public

		2000	2015	2016	2017	2018	2019	2020	2021	2022	2023	2024	2025
Violence psychique (autre endroit public)	Trim 1			1			1						
	Trim 2			2	2		2	1	4		2		
	Trim 3		1		2	1							
	Trim 4	2				1		1	3			2	
Total		2	1	3	4	2	3	2	7		2	2	
Violence psychique (endroit accessible au public)	Trim 1	2	3	4	2	3	4	2	5	3	2	5	5
	Trim 2	4	2	1	5	4	4	3	1		4	5	13
	Trim 3	6	2	2	4	4	4		4	3	8	3	
	Trim 4	1	5	4	3	5	1	2	1		1	1	
Total		13	12	11	14	16	13	7	11	6	15	14	18
Vol à main armée (transport public)	Trim 1	1											
Total		1											
Vol à main armée (voie publique)	Trim 1	1											
	Trim 4					1							
Total		1				1							
Vol à main armée (endroit accessible au public)	Trim 1	3				1							
	Trim 2			1		1							
	Trim 3	1	1			1			2				
	Trim 4		1		1						1		
Total		4	2	1	1	3			2		1		
Vol avec violence sans arme (voie publique)	Trim 1	1		1		1				1			2
	Trim 2	1			2	1			1	1			
	Trim 3		1		1			1			4		
	Trim 4	2						1					
Total		4	1	1	3	2		2	1	2	4		2



PH Violence dans l'espace public

		2000	2015	2016	2017	2018	2019	2020	2021	2022	2023	2024	2025
Vol avec violence sans arme (autre endroit public)	Trim 1	2											
	Trim 3									1			
	Total	2								1			
Vol avec violence sans arme (endr. acces. au pub.)	Trim 1				1	1	1						1
	Trim 2					1							
	Trim 3	1	1	1	1			1				1	
	Trim 4									1		1	
Total	1	1	1	1	2	2	1	1	1	1	2	1	



PH Autre

		2000	2015	2016	2017	2018	2019	2020	2021	2022	2023	2024	2025
Faux policiers	Trim 1		1			2							1
	Trim 2							2			1		1
	Trim 3											1	
	Trim 4											1	
	Total		1			2			2			1	2
Terrorisme, extrémisme et radicalisme	Trim 1		1	1			2						
	Trim 2									1			
	Trim 3				1								
	Trim 4		1		1							1	
	Total		2	1	2		2			1		1	
Cyberharcèlement	Trim 1	2	11	16	8	23	14	12	10	15	18	11	21
	Trim 2	1	16	6	15	21	13	13	19	13	14	17	18
	Trim 3	1	20	7	13	9	13	15	9	17	26	12	
	Trim 4		10	10	14	11	14	18	12	16	15	22	
	Total	4	57	39	50	64	54	58	50	61	73	62	39
Fraude à l'identité	Trim 1		10	5	3	10	12	17	11	10	16	17	26
	Trim 2		2	4	5	13	17	19	11	8	10	18	26
	Trim 3	1	5	3	12	18	11	11	13	11	6	9	
	Trim 4	1	4	3	10	15	6	11	6	13	19	20	
	Total	2	21	15	30	56	46	58	41	42	51	64	52



ARDENNES BRABANCONNES

2024

FC Vol moyen de transport

	Jan	Fév	Avr	Mai	Juil	Août	Sep	Oct	Total
Vol de voiture		2				1	1	1	5
Vol de moto				1		1		1	3
Vol de vélo	1	2	1	2	1		1	1	9

FC Cambriolage

	Jan	Fév	Mar	Avr	Mai	Juin	Juil	Août	Sep	Oct	Nov	Déc	Total
Cambriolage dans habitation	16	11	14	10	11	9	11	14	10	23	53	29	211
Cambriolage ds entreprise ou commerce	3	1	3	4		1	3	1	1	1		1	19
Cambriolage ds service public ou bâtiment administ				1	1	1	1	1					5
Cambriolage dans bâtiment (total)	19	12	17	15	12	11	15	16	11	24	53	30	235

FC Vol autre

	Jan	Fév	Mar	Avr	Mai	Juin	Juil	Août	Sep	Oct	Nov	Déc	Total
Vol à main armée								1			1		2
Vol avec violence sans arme			1		1	2	2	2	1	1		2	12
Vol dans ou sur un véhicule	4	2	6	4	1	2	2	1	1	1	1	3	28
Vol d'armes et explosifs	1												1
Vol à la tire	1							2	1	1	1		6
Vol à l'étalage	2	1			1		3	1				1	9
Vol par ruse	2	2	2	1		1	1	3	3		2	1	18
Vol de métaux							1			1			2
Vol sur les chantiers										3			3
Home-invasion					1								1
Vol d'animaux			1		1								2



Criminalité ICT

	Jan	Fév	Mar	Juin	Juil	Août	Oct	Nov	Déc	Total
Fraude de cartes de paiements	1	1	3	2	1	4		2	2	16
Phishing	1		1	1	3		1	2	1	10
Shouldersurfing			2	1					1	4
Skimming						1				1

FC Autre

	Jan	Fév	Mar	Avr	Mai	Juin	Juil	Août	Sep	Oct	Nov	Déc	Total
Violence contre les métiers d'intérêt général	1	2		1	1	3	1		1	2	1		13
Viol collectif	1												1
Graffiti		2	2	1				1	1				7
Dégradation de voiture	4	6	3	5	5	4	3	3	3	6	3	4	49
Rixe au couteau				1									1

PH Violence intrafamiliale (VIF)

	Jan	Fév	Mar	Avr	Mai	Juin	Juil	Août	Sep	Oct	Nov	Déc	Total
VIF: physique, dans le couple	3	4	5	5	4	1	3	2	10	3	4	5	49
VIF: physique, envers des descendants	1		1	1					1	1		1	6
VIF: physique, envers d'autres membres	1	1	1	4	4		1			1			13
VIF: sexuelle, dans le couple												1	1
VIF: psychique, dans le couple	3		4	2	2	5	4	2	3	3	2	4	34
VIF: psychique, envers des descendants										1			1
VIF: psychique, envers d'autres membres			1		1						1		3
VIF: économique, dans le couple							1		1	1			3
VIF: économique, envers d'autres membres	1	1	1	2						1	1		7



PH Drogues

	Juil	Août	Total
Vente de cocaïne	1	1	2

PH Trafic d'armes

	Juil	Total
Commerce et production d'arme à feu et mun.	1	1

PH Violence dans l'espace public

	Jan	Fév	Mar	Avr	Mai	Juin	Juil	Août	Sep	Oct	Nov	Déc	Total
Violence physique (transport public)										1			1
Violence physique (voie publique)		3	1	3	2	4	2	3				2	20
Violence physique (autre endroit public)	1			1									2
Violence physique (endroit accessible au public)			1		2		1		1		2	1	8
Violence sexuelle (voie publique)						1				1			2
Violence sexuelle (endroit accessible au public)									1				1
Violence psychique (transport public)		1											1
Violence psychique (voie publique)	3	4	4	3	1	5	2	2	7	1	1	2	35
Violence psychique (autre endroit public)										1		1	2
Violence psychique (endroit accessible au public)	2	1	2		4	1			3			1	14
Vol avec violence sans arme (endr. acces. au pub.)								1				1	2

PH Autre

	Jan	Fév	Mar	Avr	Mai	Juin	Juil	Août	Sep	Oct	Nov	Déc	Total
Faux policiers									1		1		2
Terrorisme, extrémisme et radicalisme										1			1
Cyberharcèlement	1	5	5	8	6	3	1	3	8	10	6	6	62
Fraude à l'identité	2	9	6	6	8	4	3	2	4	5	9	6	64



2025

FC Vol moyen de transport

	Avr	Total
Vol de vélomoteur	1	1

FC Cambriolage

	Jan	Fév	Mar	Avr	Mai	Juin	Total
Cambriolage dans habitation	17	12	15	3	7	9	63
Cambriolage ds entreprise ou commerce		1		1			2
Cambriolage ds service public ou bâtiment administ	1				2		3
Cambriolage dans bâtiment (total)	18	13	15	4	9	9	68

FC Vol autre

	Jan	Fév	Mar	Avr	Mai	Juin	Total
Vol à main armée		1		1			2
Vol avec violence sans arme	2	2			1		5
Vol dans ou sur un véhicule	1	2	7	4	4	1	19
Vol d'armes et explosifs					1		1
Vol à l'arraché	1						1
Vol à la tire			1				1
Vol à l'étalage		1	2	1	2		6
Vol par ruse		2	1	1	1	1	6
Vol de métaux	1						1
Vol sur les chantiers			1			1	2
Home-invasion		1		1			2



Criminalité ICT

	Jan	Fév	Avr	Juin	Total
Fraude de cartes de paiements	2	3		4	9
Phishing	2	2	1		5
Shouldersurfing				1	1
Skimming				1	1

FC Autre

	Jan	Fév	Mar	Avr	Mai	Juin	Total
Violence contre les métiers d'intérêt général	1	2	1				4
Graffiti		1					1
Dégradation de voiture	7	2	6	4	2	1	22

PH Violence intrafamiliale (VIF)

	Jan	Fév	Mar	Avr	Mai	Juin	Total
VIF: physique, dans le couple	7	8	5	6	5	6	37
VIF: physique, envers des descendants	2		1			1	4
VIF: physique, envers d'autres membres				1			1
VIF: psychique, dans le couple	9		4	4	7	5	29
VIF: économique, dans le couple				1			1
VIF: économique, envers des descendants				1			1
VIF: économique, envers d'autres membres			2			1	3



PH Violence dans l'espace public

	Jan	Fév	Mar	Avr	Mai	Juin	Total
Violence physique (voie publique)	6	5	3	3	1	2	20
Violence physique (endroit accessible au public)	1	1	1	2	1		6
Violence sexuelle (transport public)		1			1		2
Violence sexuelle (voie publique)			1	1			2
Violence sexuelle (endroit accessible au public)				2			2
Violence psychique (voie publique)	3	4	4	4		7	22
Violence psychique (endroit accessible au public)	1	2	2	6	1	6	18
Vol avec violence sans arme (voie publique)	2						2
Vol avec violence sans arme (endr. acces. au pub.)		1					1

PH Autre

	Jan	Fév	Mar	Avr	Mai	Juin	Total
Faux policiers	1				1		2
Cyberharcèlement	10	7	4	8	5	5	39
Fraude à l'identité	7	4	15	10	11	5	52

STATISTIQUES POLICIERES DE CRIMINALITE

LIEU DE PERPETRATION: ZONE DE POLICE

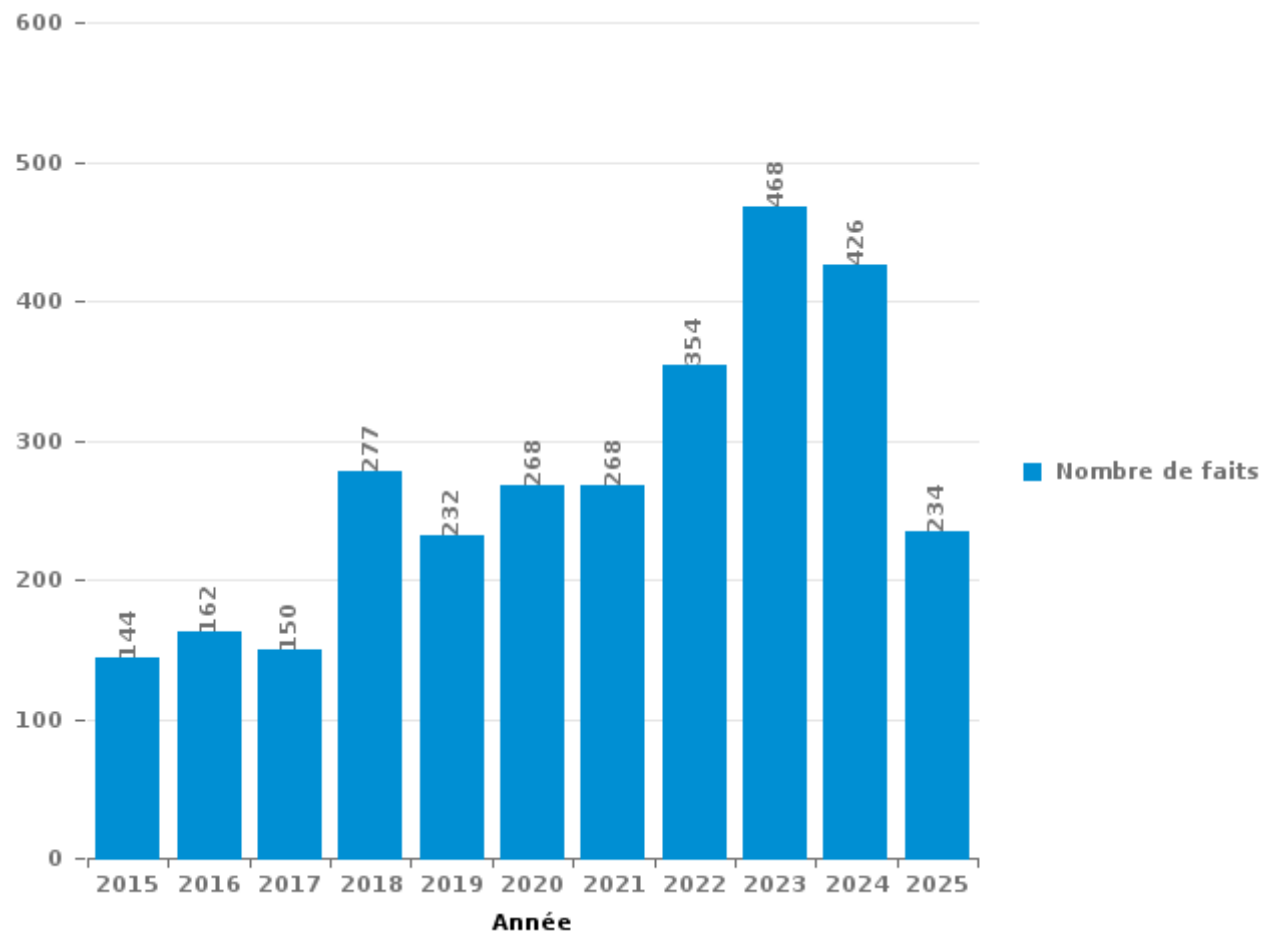
ARDENNES BRABANCONNES

PARTIE III : ICT



ARDENNES BRABANCONNES

Nombre total de délits avec un élément ICT/online, depuis 2015





Criminalité ICT/online au sens strict

Infractions (exhaustif)

	2015	2016	2017	2018	2019	2020	2021	2022	2023	2024	2025
Criminalité informatique: Faux en informatique:	2	1	1			1	2	2	3	2	3
Criminalité informatique: Fraude informatique:	26	57	30	65	55	54	55	88	104	127	62
Criminalité informatique: Hacking:	3	1	7	7	8	7	9	11	6	7	4
Criminalité informatique: Sabotage:	1		2			1		1	1		
Infr. contre autres valeurs morales et sentiments: Violation de communication par particulier:		1	1						1		
Total:	32	60	41	72	63	63	66	102	115	136	69

Figures criminelles (à considérer spécifiquement – ne pas additionner avec d'autres éléments – risque de double comptage!)

	2015	2016	2017	2018	2019	2020	2021	2022	2023	2024	2025
Fraude de cartes de paiements	10	5	6	17	19	15	10	17	21	16	9
Phishing	2		5	5	1	4	2	4	6	10	5
Ransomware			2	1							
Shouldersurfing	3		3	5	12	7	2	7	6	4	1
Skimming		4	3		1	2		1	2	1	1



Criminalité ICT/online au sens large

Infractions (uniquement si code-fait existe)

	2015	2016	2017	2018	2019	2020	2021	2022	2023	2024	2025
Fraude: Escroquerie: Fraude par internet	46	40	39	93	78	126	129	173	225	201	106
Infr. contre autres valeurs morales et sentiments: Cyberlokkig (leurre de mineur par ICT):		1	3	4	1		1				
Infr. contre les moeurs: Grooming (contact par ICT avec mineur < 16 ans):								1			
Infr. contre les moeurs: Pornographie infantine: Accès pornographie infantine via technologie			1				1				
Infr. contre les moeurs: Voyeurisme: Diffusion enregistrement nudité ou intimité				1		4	5	4			
Total:	46	41	43	98	79	130	136	178	225	201	106

Figures criminelles (à considérer spécifiquement – ne pas additionner avec d'autres éléments – risque de double comptage!)

	2015	2016	2017	2018	2019	2020	2021	2022	2023	2024	2025
Cyberharcèlement	57	39	50	64	54	58	50	61	73	62	39

STATISTIQUES POLICIERES DE CRIMINALITE

LIEU DE PERPETRATION: ZONE DE POLICE

ARDENNES BRABANCONNES

PARTIE IV : DESTINATION LIEU



ARDENNES BRABANCONNES

Vol et extorsion

	2000	2015	2016	2017	2018	2019	2020	2021	2022	2023	2024	2025
Habitation: maison	344	199	226	202	238	216	153	109	159	166	219	67
Voie publique	79	54	52	42	43	43	36	38	34	26	18	11
Magasin	32	27	21	32	22	41	19	22	16	21	17	8
Habitation: allée	51	25	32	24	29	19	26	17	14	7	14	6
Habitation: dépendances	25	29	28	31	20	28	13	17	17	9	15	3
Parking	12	16	16	9	20	14	11	18	10	6	11	5
Inconnue	47	8	12	16	7	9	9	7	11	4	5	6
Habitation: non précisée	8	12	14	15	6	5	9	4	11	17	13	4
Habitation: appartement	2	7	11	8	14	11	6	7	11	9	19	2
Installation militaire	10	4	3	11	7	3	6	4	6	13	9	3
Terrain	9	6	6	7	5	7	8	7	5	10	5	1
Chantier	16	1	7	6	9	3	7	4	7	6	3	2
Service public	5	5	5	4	4	12	4	12	1	12	3	3
Horeca	13	6	1	4	13	11		1	3	5	12	
Entreprise	12	4	7	8	14	8	3	2	2	1	2	3
Infrastructure sportive	5	5	7	7	9	4	5	2	3	13	1	2
Banque / institution financière	3		1	4	4	14	9	1	6	6	6	
Habitation: garage	9	6	8	7	2	6		6	5	1	3	
Culture et loisirs	14	3	5	4	4	5	2	2	3	3	3	1
Habitation: autre	5	7	7	9	1	4	3		2	4	3	2
Station essence	2	3	5	6	6	4	1	2	6	4	1	
Moyen de transport: voiture	15		5	1	5	6	1		1	2		
Station de bus / métro et gare de chemin de fer	7	1		2	1	4	1	5	6	5		1
Autre	1	3	3	6	3	5	1	2		4	2	
Institution d'enseignement	8	4	1	2	4	1	4		2		3	1
Médecin / dentiste / pharmacien	1		2	3	2	3	1			2	2	1
Stade	2	3	5	3		1	1			1		
Bâtiment administratif		3	1	1	2				3	1		1
Moyen de transport: autre		2		2	2		2			1	1	2
Maison de repos	2	3	2		3	1						
Moyen de transport: camion	2			2	1	2	1			1		1
Cimetière		6		1		1		1				
Service	1		1	1	1	1		2			2	
Edifice religieux / lieu du culte	3							1	2	1	1	
Moyen de transport: train / tram / métro	1						2			1	3	
Aéroport	3	2				1						
Emplacement de vélo						1		1	2		1	
Moyen de transport: autobus / autocar	1	1			1			1				1
Guichet automatique											2	2
Arrêt de bus / tram		1										
Hôpital	1											
Total	751	456	494	480	502	494	344	295	348	362	399	139

FPF/DGR/DR/BIPOL - Statistiques policières de criminalité (date de clôture: 31/10/2025)

Les données pour les années 2001 jusqu'à 2014 ne sont plus publiées mais restent disponibles sur demande auprès du service BIPOL.

Les données pour 2025 ne concernent que le 1er semestre.



ARDENNES BRABANCONNES

Dégradation de la propriété

	2000	2015	2016	2017	2018	2019	2020	2021	2022	2023	2024	2025
Voie publique	45	47	37	35	39	28	28	44	21	35	44	16
Habitation: résidence principale	29	24	26	30	28	31	52	24	22	32	17	18
Parking	6	29	12	10	12	11	19	15	19	7	8	10
Habitation: allée	15	26	12	10	15	10	11	3	7	11	6	1
Terrain	15	14	4	5	4	10	8	5	9	6	2	2
Habitation: jardin	6	7	6	5	5	1	7	9	3	9	2	3
Habitation: non précisée	4	6	6	8	3	5		2	4	2	2	
Inconnue	10	3	1	3	4	4	1	5		1	2	1
Institution d'enseignement	3	1	1	2	2		1	2	5	3	2	2
Habitation: dépendances	6	1		1	1	1	1	3	3	1		
Edifice religieux / lieu du culte	7	2		1	2	2						
Magasin	3	3	3	1		1				2		1
Bureau de police	1	1	2	1	1	1			1	2	2	
Culture et loisirs	3	3	1	2							2	
Habitation: garage	2	1		3	1			2		1	1	
Habitation: résidence secondaire	2	4	3						1		1	
Horeca	3		1	1		1	1		1	2	1	
Infrastructure sportive	3	2			1			1		1	3	
Moyen de transport: voiture	3		1	4			1		1	1		
Chantier	4	1	1	2						1		1
Entreprise		1		1	2		2			2	2	
Installation militaire	3	1	1	2	1	1	1					
Service public	2	2	1				1	1			3	
Bâtiment administratif		1	1	2	2			2		1		
Autre			3	2			1	1		1		
Cimetière		3				1	1				1	
Moyen de transport: autre	1		1			1	2					
Station essence					1	1				1	1	
Stade	2				1							
Banque / institution financière					1							1
Aéroport		1										
Arrêt de bus / tram						1						
Maison de repos									1			
Service				1								
Station de bus / métro et gare de chemin de fer							1					
Total	178	184	124	132	126	111	139	119	98	122	103	55

FPF/DGR/DRI/BIPOL - Statistiques policières de criminalité (date de clôture: 31/10/2025)
 Les données pour les années 2001 jusqu'à 2014 ne sont plus publiées mais restent disponibles sur demande auprès du service BIPOL.
 Les données pour 2025 ne concernent que le 1er semestre.



ARDENNES BRABANCONNES

Infractions contre l'intégrité physique

	2000	2015	2016	2017	2018	2019	2020	2021	2022	2023	2024	2025
Habitation	47	73	99	81	115	93	111	104	105	89	83	48
Voie publique	47	45	41	35	36	47	50	42	35	51	49	26
Habitation: allée	3	5	3	5	4	8	11	7	5	5	6	1
Inconnue	14	1	1	1	5		1	2	3	4	1	
Terrain	4	2	1	4		2	2	2	6	8	2	
Horeca	5	3	6		1	2	3	1	6	1		2
Parking		4	4	3	2	3	6	1		3	2	2
Institution d'enseignement		6	3	3		3	3		2	2	4	3
Habitation: jardin		4	1	2	2	3	3	1	1	3		
Service public		2	2	1	2		1		1	1	3	3
Culture et loisirs	2		1		1	1			5	2	1	1
Infrastructure sportive	1			3	3				2	1	2	
Magasin	2	2	2	2		1		1				1
Entreprise	1	1	1	1				3				1
Stade		1	1	3				1	1		1	
Autre			1			1	1	1		2	1	
Installation militaire		1						2	2		1	
Moyen de transport: autre		1	1			1	1			2		
Station essence					2	2				1		1
Station de bus / métro et gare de chemin de fer	1						3			1		
Bâtiment administratif						1					1	
Edifice religieux / lieu du culte	1									1		
Maison de repos							1					1
Bureau de police		1										
Moyen de transport: autobus / autocar							1					
Moyen de transport: train / tram / métro											1	
Service		1										
Total	128	153	168	144	173	168	198	168	174	177	158	90

STATISTIQUES POLICIERES DE CRIMINALITE

LIEU DE PERPETRATION: ZONE DE POLICE

ARDENNES BRABANCONNES

PARTIE V : ZONE DE POLICE vs. TYPOLOGIE



Typologie de la zone: Catégorie 5

Zone de police
ARDENNES BRABANCONNES
BELOEIL / LEUZE -HT
BOTTE DU HAINAUT
FLOWAL
GERMINALT
GRENS
KASTZE
KEMPENLAND
ORNE - THYLE
PAJOTTENLAND
PAYS DE HERVE
POLICE ENTRE SAMBRE ET MEUSE
POLICE FAMENNE-ARDENNE
POLICE HOUILLE-SEMOIS
POLICE JEMEPPE S/SAMBRE
POLICE SEMOIS ET LESSE
POLITIE ZARA
POLITIEZONE HET HOUTSCHE
POLITIEZONE KEMPEN N-O
POLITIEZONE KOUTER



CRIMINALITE ENREGISTREE : ZONE DE POLICE vs TYPOLOGIE

POLITIEZONE MIDDELKERKE
PZ AALTER/MALDEGEM
PZ ASSENEDE/EVERGEM
PZ BIERBEEK/BOUSERSEM/HOLSBEEK/LUBBEEK
PZ VOEREN
REGIO PUYENBROECK
REGIO TIELT
SECOVA
WESTKUST
ZONE DE POLICE DE GAUME
ZONE DE POLICE EIFEL
ZONE DES COLLINES
ZONE DE SYLLE ET DENDRE
ZONE DU VAL DE L'ESCAUT
ZONE HAGELAND
ZONE MEUSE-HESBAYE
ZONE STAVELOT-MALMEDY
ZP BRABANT WALLON EST
ZP COMINES-WARNETON
ZP DU CONDROZ
ZP FLEURUS/LES BONS VILLERS/PONT-A-CELLES
ZP LESSE ET LHOMME
ZP SUD-LUXEMBOURG
ZUIDERKEMPEN

CRIMINALITE ENREGISTREE : ZONE DE POLICE vs TYPOLOGIE





CRIMINALITE ENREGISTREE : ZONE DE POLICE vs TYPOLOGIE

Typologie de la zone: Catégorie 5

Figure criminelle/phénomène	Niveau	% 2021 - 2022	% 2022 - 2023	% 2023 - 2024
Vol de voiture	ZONE DE POLICE	-25,0%	66,7%	-50,0%
	TYPLOGIE	8,4%	10,3%	-1,9%
Vol de moto	ZONE DE POLICE	-50,0%	-100,0%	/
	TYPLOGIE	34,6%	-33,0%	15,1%
Carjacking	ZONE DE POLICE	/	0,0%	-100,0%
	TYPLOGIE	75,0%	-37,1%	-50,0%
Homejacking	ZONE DE POLICE	/	/	-100,0%
	TYPLOGIE	12,5%	11,1%	30,0%
Vol dans les garages	ZONE DE POLICE	0,0%	-100,0%	/
	TYPLOGIE	100,0%	-28,8%	2,1%
Vol de vélomoteur	ZONE DE POLICE	/	-100,0%	/
	TYPLOGIE	44,0%	-13,0%	-9,5%
Vol de vélo	ZONE DE POLICE	57,1%	-45,5%	-25,0%
	TYPLOGIE	8,7%	-1,2%	-3,9%
Cambriolage dans habitation	ZONE DE POLICE	62,1%	-19,5%	70,2%
	TYPLOGIE	25,7%	-9,1%	11,4%
Cambriolage ds entreprise ou commerce	ZONE DE POLICE	-20,0%	200,0%	58,3%
	TYPLOGIE	28,2%	-1,4%	-17,1%
Cambriolage ds service public ou bâtiment administ	ZONE DE POLICE	-30,8%	44,4%	-61,5%
	TYPLOGIE	10,1%	5,6%	-17,1%
Vol au bélier	ZONE DE POLICE	/	/	/
	TYPLOGIE	200,0%	-11,1%	-12,5%



CRIMINALITE ENREGISTREE : ZONE DE POLICE vs TYPOLOGIE

Figure criminelle/phénomène	Niveau	% 2021 - 2022	% 2022 - 2023	% 2023 - 2024
Cambriolage dans bâtiment (total)	ZONE DE POLICE	47,8%	-10,8%	57,7%
	TYPOLOGIE	25,0%	-7,4%	6,1%
Vol à main armée	ZONE DE POLICE	-100,0%	/	-33,3%
	TYPOLOGIE	10,9%	-20,3%	-13,1%
Vol avec violence sans arme	ZONE DE POLICE	77,8%	31,3%	-42,9%
	TYPOLOGIE	31,3%	-4,2%	-8,4%
Vol dans ou sur un véhicule	ZONE DE POLICE	-32,1%	-30,6%	12,0%
	TYPOLOGIE	1,8%	7,7%	1,8%
Sacjacking dans une voiture	ZONE DE POLICE	/	-100,0%	/
	TYPOLOGIE	/	-100,0%	/
Vol d'armes et explosifs	ZONE DE POLICE	166,7%	-62,5%	-66,7%
	TYPOLOGIE	27,6%	-15,1%	-3,2%
Steaming	ZONE DE POLICE	/	/	/
	TYPOLOGIE	100,0%	150,0%	-20,0%
Arrachage de sac à main	ZONE DE POLICE	/	/	/
	TYPOLOGIE	0,0%	71,4%	-66,7%
Vol à l'arraché	ZONE DE POLICE	100,0%	-75,0%	-100,0%
	TYPOLOGIE	15,1%	22,2%	-14,9%
Vol à la tire	ZONE DE POLICE	40,0%	-57,1%	100,0%
	TYPOLOGIE	33,6%	-6,4%	-5,1%
Vol à l'étalage	ZONE DE POLICE	-10,0%	66,7%	-40,0%
	TYPOLOGIE	10,5%	5,6%	-8,9%
Vol par ruse	ZONE DE POLICE	-37,5%	120,0%	-18,2%
	TYPOLOGIE	34,0%	0,4%	-13,0%



CRIMINALITE ENREGISTREE : ZONE DE POLICE vs TYPOLOGIE

Figure criminelle/phénomène	Niveau	% 2021 - 2022	% 2022 - 2023	% 2023 - 2024
Vol de métaux	ZONE DE POLICE	-57,1%	33,3%	-50,0%
	TYPOLOGIE	35,3%	-18,2%	-27,6%
Vol sur les chantiers	ZONE DE POLICE	75,0%	-14,3%	-50,0%
	TYPOLOGIE	28,6%	-13,7%	-18,9%
Home-invasion	ZONE DE POLICE	/	/	/
	TYPOLOGIE	500,0%	-38,9%	-40,9%
Vol d'animaux	ZONE DE POLICE	/	/	0,0%
	TYPOLOGIE	8,5%	-18,9%	-12,6%
Vol de cargaison	ZONE DE POLICE	/	/	/
	TYPOLOGIE	-29,1%	36,1%	59,3%
Fraude de cartes de paiements	ZONE DE POLICE	70,0%	23,5%	-23,8%
	TYPOLOGIE	33,1%	11,1%	-19,1%
Phishing	ZONE DE POLICE	100,0%	50,0%	66,7%
	TYPOLOGIE	12,9%	10,8%	13,5%
Ransomware	ZONE DE POLICE	/	/	/
	TYPOLOGIE	39,1%	-43,8%	33,3%
Shouldersurfing	ZONE DE POLICE	250,0%	-14,3%	-33,3%
	TYPOLOGIE	52,9%	111,5%	-25,5%
Skimming	ZONE DE POLICE	/	100,0%	-50,0%
	TYPOLOGIE	14,3%	75,0%	-7,1%
Violence contre les métiers d'intérêt général	ZONE DE POLICE	100,0%	-16,7%	160,0%
	TYPOLOGIE	21,4%	2,4%	-8,0%
Viol collectif	ZONE DE POLICE	/	/	/
	TYPOLOGIE	-43,5%	15,4%	-6,7%



CRIMINALITE ENREGISTREE : ZONE DE POLICE vs TYPOLOGIE

Figure criminelle/phénomène	Niveau	% 2021 - 2022	% 2022 - 2023	% 2023 - 2024
Graffiti	ZONE DE POLICE	-33,3%	0,0%	250,0%
	TYPOLOGIE	15,3%	-7,2%	0,8%
Dégradation de voiture	ZONE DE POLICE	-27,3%	12,5%	-9,3%
	TYPOLOGIE	-1,3%	-1,0%	-4,3%
Rixe au couteau	ZONE DE POLICE	/	-100,0%	/
	TYPOLOGIE	29,7%	-26,5%	-8,2%
VIF: physique, dans le couple	ZONE DE POLICE	-10,2%	3,8%	-10,9%
	TYPOLOGIE	2,7%	4,3%	2,9%
VIF: physique, envers des descendants	ZONE DE POLICE	70,0%	-82,4%	100,0%
	TYPOLOGIE	10,6%	1,3%	8,9%
VIF: physique, envers d'autres membres	ZONE DE POLICE	-15,4%	45,5%	-18,8%
	TYPOLOGIE	9,5%	9,4%	2,4%
VIF: sexuelle, dans le couple	ZONE DE POLICE	/	/	/
	TYPOLOGIE	-35,7%	48,1%	5,0%
VIF: sexuelle, envers des descendants	ZONE DE POLICE	-100,0%	/	/
	TYPOLOGIE	-46,5%	-89,7%	0,0%
VIF: sexuelle, envers d'autres membres	ZONE DE POLICE	/	/	/
	TYPOLOGIE	-60,0%	100,0%	-50,0%
VIF: psychique, dans le couple	ZONE DE POLICE	48,7%	13,8%	-48,5%
	TYPOLOGIE	-1,5%	1,8%	5,0%
VIF: psychique, envers des descendants	ZONE DE POLICE	-100,0%	/	/
	TYPOLOGIE	-1,8%	22,1%	-16,5%
VIF: psychique, envers d'autres membres	ZONE DE POLICE	500,0%	-100,0%	/
	TYPOLOGIE	-13,4%	26,0%	2,2%



CRIMINALITE ENREGISTREE : ZONE DE POLICE vs TYPOLOGIE

Figure criminelle/phénomène	Niveau	% 2021 - 2022	% 2022 - 2023	% 2023 - 2024
VIF: économique, dans le couple	ZONE DE POLICE	100,0%	-50,0%	200,0%
	TYPOLOGIE	-6,7%	4,7%	3,3%
VIF: économique, envers des descendants	ZONE DE POLICE	0,0%	-100,0%	/
	TYPOLOGIE	26,9%	-42,4%	31,6%
VIF: économique, envers d'autres membres	ZONE DE POLICE	-50,0%	33,3%	75,0%
	TYPOLOGIE	-13,9%	12,6%	-6,5%
Dopage humain	ZONE DE POLICE	/	/	/
	TYPOLOGIE	-52,2%	4,5%	-13,0%
Engraissement illégal	ZONE DE POLICE	/	/	/
	TYPOLOGIE	-33,3%	-62,5%	133,3%
Vente de cocaïne	ZONE DE POLICE	-66,7%	200,0%	-33,3%
	TYPOLOGIE	14,5%	27,0%	-5,0%
Import-export de cocaïne	ZONE DE POLICE	/	/	/
	TYPOLOGIE	-4,2%	34,8%	-29,0%
Production de drogues synthétiques	ZONE DE POLICE	/	/	/
	TYPOLOGIE	-54,5%	-20,0%	-37,5%
Import-export de drogues synthétiques	ZONE DE POLICE	/	/	/
	TYPOLOGIE	0,0%	16,7%	-23,8%
Vente de drogues synthétiques	ZONE DE POLICE	/	/	/
	TYPOLOGIE	0,0%	34,8%	6,6%
Production de cannabis (culture)	ZONE DE POLICE	33,3%	-25,0%	-100,0%
	TYPOLOGIE	-32,5%	19,8%	-37,1%
Import-export de cannabis en grande quantité	ZONE DE POLICE	/	/	/
	TYPOLOGIE	-42,9%	75,0%	-28,6%



CRIMINALITE ENREGISTREE : ZONE DE POLICE vs TYPOLOGIE

Figure criminelle/phénomène	Niveau	% 2021 - 2022	% 2022 - 2023	% 2023 - 2024
Vente de cannabis en grande quantité	ZONE DE POLICE	/	/	/
	TYPOLOGIE	0,0%	-6,3%	13,3%
Import-export d'héroïne	ZONE DE POLICE	/	/	/
	TYPOLOGIE	-42,9%	-50,0%	75,0%
Vente-traffic d'héroïne	ZONE DE POLICE	-100,0%	/	/
	TYPOLOGIE	-2,9%	-17,6%	17,9%
Commerce et production d'arme à feu et mun.	ZONE DE POLICE	/	0,0%	0,0%
	TYPOLOGIE	-6,1%	-29,0%	22,7%
Commerce et production d'arme non à feu	ZONE DE POLICE	/	-100,0%	/
	TYPOLOGIE	125,0%	-66,7%	166,7%
TEH - exploitation économique	ZONE DE POLICE	/	/	/
	TYPOLOGIE	53,8%	-5,0%	-15,8%
TEH - exploitation sexuelle	ZONE DE POLICE	/	/	/
	TYPOLOGIE	12,2%	45,5%	-25,0%
Violence physique (transport public)	ZONE DE POLICE	/	/	0,0%
	TYPOLOGIE	25,8%	20,5%	19,3%
Violence physique (voie publique)	ZONE DE POLICE	-15,2%	10,7%	-35,5%
	TYPOLOGIE	19,0%	-3,3%	3,3%
Violence physique (autre endroit public)	ZONE DE POLICE	-50,0%	100,0%	0,0%
	TYPOLOGIE	21,3%	9,1%	-32,7%
Violence physique (endroit accessible au public)	ZONE DE POLICE	200,0%	-33,3%	-20,0%
	TYPOLOGIE	42,9%	-2,7%	-0,6%
Violence sexuelle (transport public)	ZONE DE POLICE	/	/	/
	TYPOLOGIE	41,4%	-17,1%	-8,8%



CRIMINALITE ENREGISTREE : ZONE DE POLICE vs TYPOLOGIE

Figure criminelle/phénomène	Niveau	% 2021 - 2022	% 2022 - 2023	% 2023 - 2024
Violence sexuelle (voie publique)	ZONE DE POLICE	-100,0%	/	100,0%
	TYPOLOGIE	7,1%	-26,0%	36,6%
Violence sexuelle (autre endroit public)	ZONE DE POLICE	/	-100,0%	/
	TYPOLOGIE	15,6%	-25,0%	0,0%
Violence sexuelle (endroit accessible au public)	ZONE DE POLICE	-100,0%	/	-66,7%
	TYPOLOGIE	5,3%	34,3%	-18,4%
Violence psychique (transport public)	ZONE DE POLICE	/	-100,0%	/
	TYPOLOGIE	44,2%	38,7%	-10,6%
Violence psychique (voie publique)	ZONE DE POLICE	-30,8%	22,2%	6,1%
	TYPOLOGIE	2,9%	6,3%	1,6%
Violence psychique (autre endroit public)	ZONE DE POLICE	-100,0%	/	0,0%
	TYPOLOGIE	5,2%	5,5%	-3,7%
Violence psychique (endroit accessible au public)	ZONE DE POLICE	-45,5%	150,0%	-6,7%
	TYPOLOGIE	12,8%	14,3%	3,3%
Vol à main armée (transport public)	ZONE DE POLICE	/	/	/
	TYPOLOGIE	0,0%	-50,0%	200,0%
Vol à main armée (voie publique)	ZONE DE POLICE	/	/	/
	TYPOLOGIE	24,1%	-5,6%	-20,6%
Vol à main armée (autre endroit public)	ZONE DE POLICE	/	/	/
	TYPOLOGIE	-50,0%	300,0%	-25,0%
Vol à main armée (endroit accessible au public)	ZONE DE POLICE	-100,0%	/	-100,0%
	TYPOLOGIE	-8,5%	-18,6%	-17,1%
Vol avec violence sans arme (transport public)	ZONE DE POLICE	/	/	/
	TYPOLOGIE	37,5%	0,0%	45,5%



CRIMINALITE ENREGISTREE : ZONE DE POLICE vs TYPOLOGIE

Figure criminelle/phénomène	Niveau	% 2021 - 2022	% 2022 - 2023	% 2023 - 2024
Vol avec violence sans arme (voie publique)	ZONE DE POLICE	100,0%	100,0%	-100,0%
	TYPLOGIE	1,2%	-3,7%	8,9%
Vol avec violence sans arme (autre endroit public)	ZONE DE POLICE	/	-100,0%	/
	TYPLOGIE	100,0%	6,3%	-29,4%
Vol avec violence sans arme (endr. acces. au pub.)	ZONE DE POLICE	0,0%	-100,0%	/
	TYPLOGIE	18,6%	-5,8%	-14,9%
Faux policiers	ZONE DE POLICE	/	/	100,0%
	TYPLOGIE	250,0%	-31,4%	8,3%
Terrorisme, extrémisme et radicalisme	ZONE DE POLICE	/	-100,0%	/
	TYPLOGIE	-15,0%	76,5%	23,3%
Cyberharcèlement	ZONE DE POLICE	22,0%	19,7%	-15,1%
	TYPLOGIE	-1,1%	3,3%	7,3%
Fraude à l'identité	ZONE DE POLICE	2,4%	21,4%	25,5%
	TYPLOGIE	12,3%	6,1%	-4,0%

STATISTIQUES POLICIERES DE CRIMINALITE

LIEU DE PERPETRATION: ZONE DE POLICE

ARDENNES BRABANCONNES

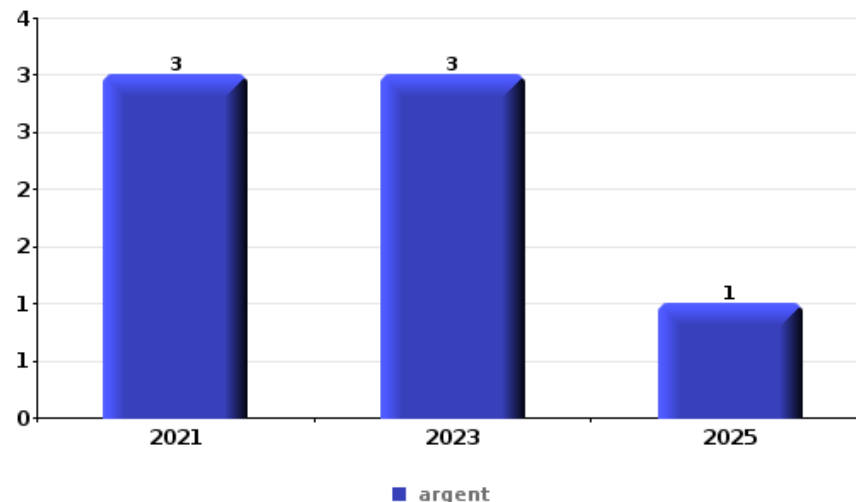
PARTIE VI : OBJETS ET MOYENS DE TRANSPORT



ARDENNES BRABANCONNES

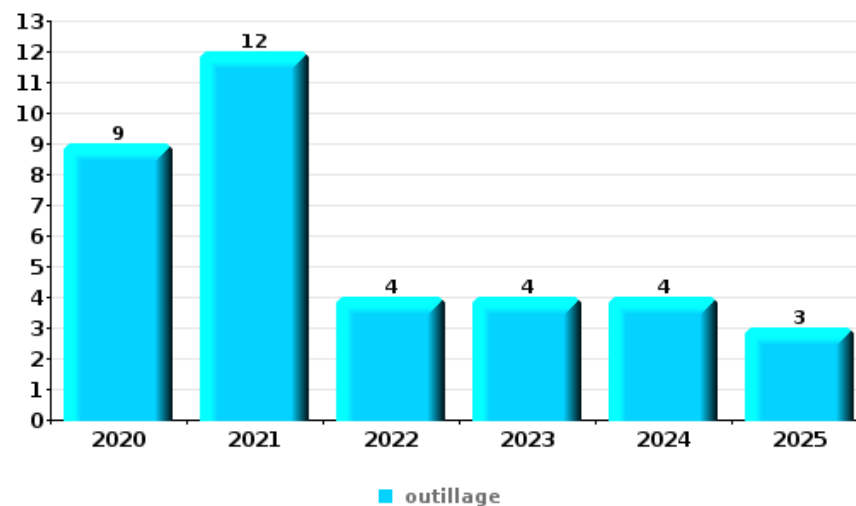
Vol à main armée

Top 5 Objets volés (sbd nombre de faits)		2020	2021	2022	2023	2024	2025
1	argent		3		3		1
2	carte bancaire / carte de crédit		2			1	
3	bijouterie / montre				1		1
3	GSM et accessoires				1	1	
5	multimédia		1				
5	tabac		1				



Vol dans ou sur un véhicule

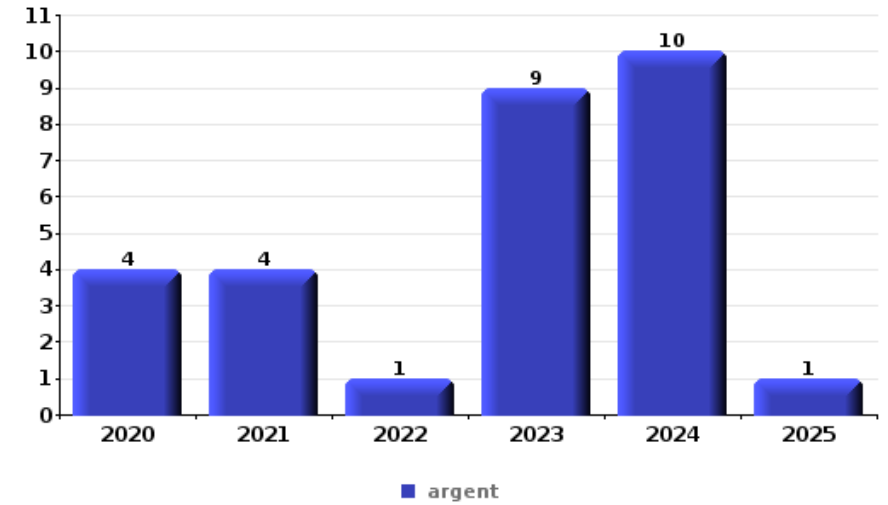
Top 5 Objets volés (sbd nombre de faits)		2020	2021	2022	2023	2024	2025
1	outillage	9	12	4	4	4	3
2	plaque d'immatriculation	9	10	5	3	2	1
3	carte d'identité / passeport	5	7	6	2	4	3
3	permis de conduire	4	9	5	3	3	3
5	portefeuille	4	9	3	2	5	2





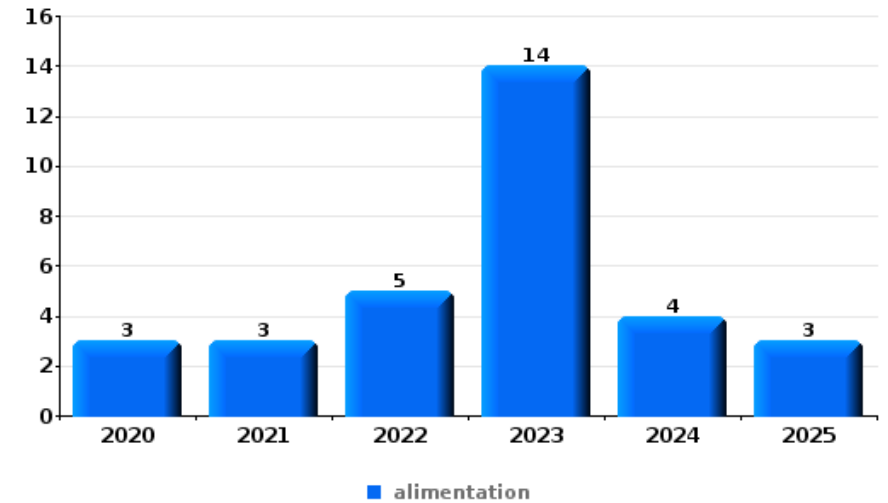
Cambrilage ds entreprise ou commerce

Top 5 Objets volés (sbd nombre de faits)		2020	2021	2022	2023	2024	2025
1	argent	4	4	1	9	10	1
2	coffre-fort / coffret (argent) / caisse	2			2	4	1
3	alimentation	1	1		1	3	1
4	clé	1			1	1	1
4	outillage			2	1	1	
4	tabac	2	1		1		



Vol à l'étalage

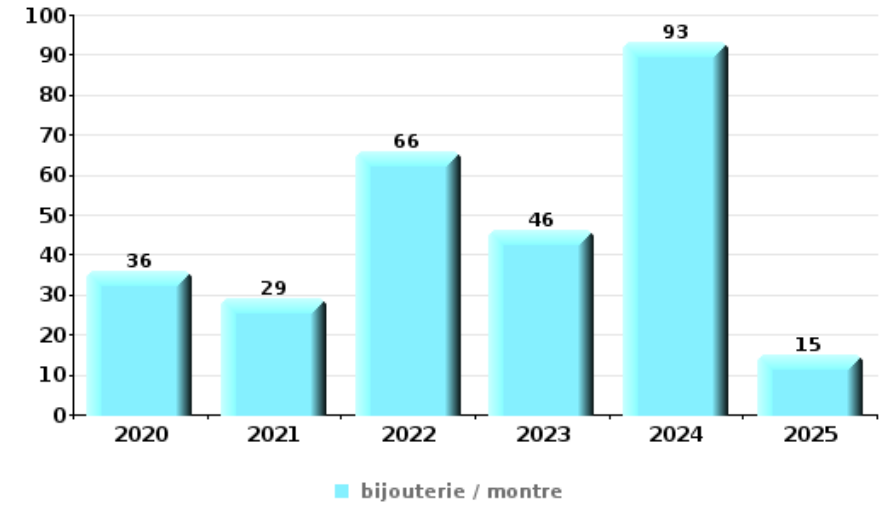
Top 5 Objets volés (sbd nombre de faits)		2020	2021	2022	2023	2024	2025
1	alimentation	3	3	5	14	4	3
2	ordinateur et accessoires	2	3			1	
2	tabac		1	2	2		1
4	parfum / produit de beauté		2			1	1
5	bijouterie / montre		1			1	





Cambrilage dans habitation

Top 5 Objets volés (sbd nombre de faits)		2020	2021	2022	2023	2024	2025
1	bijouterie / montre	36	29	66	46	93	15
2	argent	30	23	34	32	47	8
3	multimédia	12	14	12	5	12	3
4	ordinateur et accessoires	10	9	19	5	10	2
5	vêtement	8	4	13	3	12	3



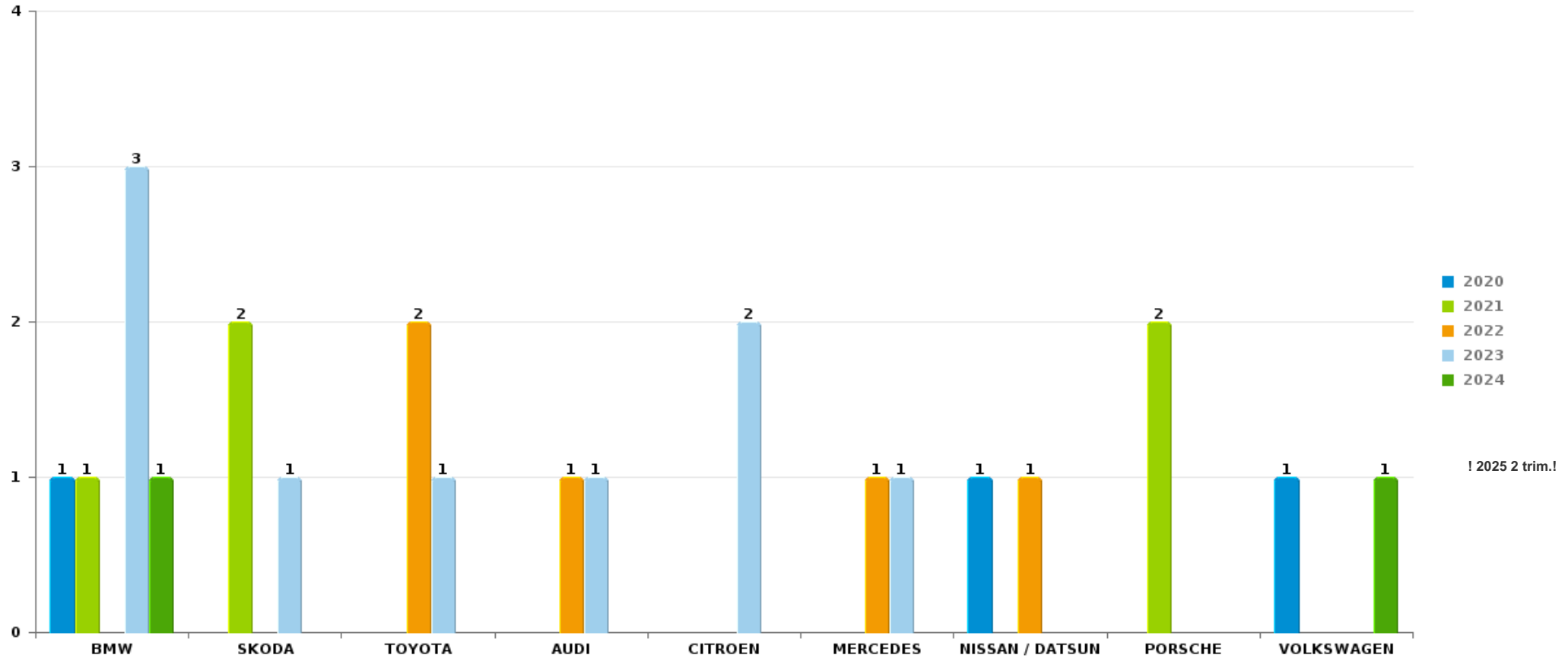
Remarque: en ce qui concerne les objets, aucun total n'est reproduit étant donné que plusieurs objets peuvent avoir été volés lors d'un même fait.



ARDENNES BRABANCONNES

Vol de voiture

Nombre de voitures volées par marque (Top 5)



! 2025 2 trim.!

STATISTIQUES POLICIERES DE CRIMINALITE

LIEU DE PERPETRATION: ZONE DE POLICE

ARDENNES BRABANCONNES

PARTIE VII : SUSPECTS



Partie 1: Niveau FAITS (comptage du nombre de faits pour lesquels un certain type de suspect est impliqué)

1.1. Nombre d'infractions selon le sexe des suspects identifiés (par catégorie principale)

Étant donné que, tant un suspect identifié masculin qu'un suspect identifié féminin peuvent être impliqués lors d'un même fait, il est possible que la somme des colonnes «Hommes» et «Femmes» soit supérieure à la valeur de la colonne «Total...» (voir également la note méthodologique)

ARDENNES BRABANCONNES

2025

Catégorie principale / Sexe	Nombre total de faits avec au moins 1 suspect	Hommes	%	Femmes	%
Législation sur les étrangers	22	16	72,7%	6	27,3%
Vol et extorsion	20	12	60,0%	9	45,0%
Infr. contre l'intégrité physique	20	18	90,0%	2	10,0%
Registre de population	14	12	85,7%	3	21,4%
Infr. contre l'autorité publique	14	13	92,9%	1	7,1%
Armes et explosifs	13	10	76,9%	3	23,1%
Drogues	11	9	81,8%	2	18,2%
Infr. contre la sécurité publique	10	9	90,0%	1	10,0%
Fraude	9	9	100,0%		
Infr. contre autres valeurs morales et sentiments	9	6	66,7%	3	33,3%
Ivresse et alcool	7	4	57,1%	5	71,4%
Environnement	7	6	85,7%	2	28,6%
Infr. contre la foi publique	6	5	83,3%	1	16,7%
Dégradation de la propriété	5	5	100,0%		
Infr. contre les mœurs	5	5	100,0%		
Code pénal social	3	2	66,7%	1	33,3%

CRIMINALITE ENREGISTREE: SUSPECTS



Catégorie principale / Sexe	Nombre total de faits avec au moins 1 suspect	Hommes	%	Femmes	%
Législation économique	3	3	100,0%		
Infr. contre la liberté individuelle	2	2	100,0%		
Protection de la jeunesse	1			1	100,0%
Protection de la personne	1	1	100,0%		
Total	182	147	80,8 %	40	22,0 %



1.2. Nombre d'infractions selon le sexe des suspects identifiés (par figure criminelle)

Étant donné que, tant un suspect identifié masculin qu'un suspect identifié féminin peuvent être impliqués lors d'un même fait, il est possible que la somme des colonnes «Hommes» et «Femmes» soit supérieure à la valeur de la colonne «Total...» (voir également la note méthodologique)

ARDENNES BRABANCONNES

2025

FC Cambrilage

Figure criminelle / Sexe	Nombre total de faits avec au moins 1 suspect identifié	Hommes	%	Femmes	%
Cambriolage dans habitation	4	2	50,0%	2	50,0%
Cambriolage ds entreprise ou commerce	1	1	100,0%	1	100,0%
Cambriolage ds service public ou bâtiment administ	1	1	100,0%		
Cambriolage dans bâtiment (total)	6	4	66,7%	3	50,0%
Total	PA	PA	PA	PA	PA

FC Vol autre

Figure criminelle / Sexe	Nombre total de faits avec au moins 1 suspect identifié	Hommes	%	Femmes	%
Vol à main armée	1			1	100,0%
Vol avec violence sans arme	3	3	100,0%	1	33,3%
Vol dans ou sur un véhicule	2	2	100,0%		
Vol à l'arraché	1	1	100,0%		
Vol à l'étalage	5	2	40,0%	4	80,0%
Vol par ruse	1			1	100,0%
Vol de métaux	1	1	100,0%		
Home-invasion	1			1	100,0%
Total	PA	PA	PA	PA	PA

CRIMINALITE ENREGISTREE: SUSPECTS



FC Autre

Figure criminelle / Sexe	Nombre total de faits avec au moins 1 suspect identifié	Hommes	%
Violence contre les métiers d'intérêt général	1	1	100,0%
Dégradation de voiture	3	3	100,0%
Total	PA	PA	PA

PH Violence intrafamiliale (VIF)

Figure criminelle / Sexe	Nombre total de faits avec au moins 1 suspect identifié	Hommes	%	Femmes	%
VIF: physique, dans le couple	8	6	75,0%	2	25,0%
VIF: physique, envers des descendants	1	1	100,0%		
VIF: psychique, dans le couple	1	1	100,0%		
VIF: économique, dans le couple	1	1	100,0%		
VIF: économique, envers des descendants	1	1	100,0%		
VIF: économique, envers d'autres membres	1	1	100,0%		
Total	PA	PA	PA	PA	PA

PH Violence dans l'espace public

Figure criminelle / Sexe	Nombre total de faits avec au moins 1 suspect identifié	Hommes	%	Femmes	%
Violence physique (voie publique)	9	9	100,0%		
Violence physique (endroit accessible au public)	3	3	100,0%		
Violence sexuelle (endroit accessible au public)	1	1	100,0%		
Violence psychique (voie publique)	8	8	100,0%		
Violence psychique (endroit accessible au public)	4	2	50,0%	2	50,0%
Vol avec violence sans arme (voie publique)	2	2	100,0%		
Vol avec violence sans arme (endr. acces. au pub.)	1	1	100,0%	1	100,0%
Total	PA	PA	PA	PA	PA

CRIMINALITE ENREGISTREE: SUSPECTS



PH Autre

Figure criminelle / Sexe	Nombre total de faits avec au moins 1 suspect identifié	Hommes	%	Femmes	%
Cyberharcèlement	3	2	66,7%	1	33,3%
Fraude à l'identité	1	1	100,0%		
Total	PA	PA	PA	PA	PA



1.3. Nombre d'infractions selon l'âge des suspects identifiés (par catégorie principale)

Étant donné que, tant un suspect identifié mineur qu'un suspect identifié majeur peuvent être impliqués lors d'un même fait, il est possible que la somme des colonnes «Mineur» et «Majeur» soit supérieure à la valeur de la colonne «Total...» (voir également la note méthodologique)

ARDENNES BRABANCONNES

2025

Catégorie principale / Âge	Nombre total de faits avec au moins 1 suspect identifié	Mineur	%	Majeur	%
Législation sur les étrangers	22	1	4,5%	22	100,0%
Vol et extorsion	20	3	15,0%	19	95,0%
Infr. contre l'intégrité physique	20	2	10,0%	19	95,0%
Armes et explosifs	13	1	7,7%	13	100,0%
Infr. contre l'autorité publique	14			14	100,0%
Registre de population	14			14	100,0%
Drogues	11	1	9,1%	10	90,9%
Infr. contre la sécurité publique	10			10	100,0%
Fraude	9			9	100,0%
Infr. contre autres valeurs morales et sentiments	9			9	100,0%
Environnement	7			7	100,0%
Ivresse et alcool	7	1	14,3%	6	85,7%
Infr. contre la foi publique	6			6	100,0%
Dégradation de la propriété	5			5	100,0%
Infr. contre les mœurs	5	3	60,0%	2	40,0%
Code pénal social	3			3	100,0%
Législation économique	3			3	100,0%
Infr. contre la liberté individuelle	2	2	100,0%		
Protection de la jeunesse	1	1	100,0%		
Protection de la personne	1			1	100,0%
Total	182	15	8,2%	172	94,5%



1.4. Nombre d'infractions selon l'âge des suspects identifiés (par figure criminelle)

Étant donné que, tant un suspect identifié mineur qu'un suspect identifié majeur peuvent être impliqués lors d'un même fait, il est possible que la somme des colonnes «Mineur» et «Majeur» soit supérieure à la valeur de la colonne «Total...»
(voir également la note méthodologique)

ARDENNES BRABANCONNES

2025

FC Cambriolage

Figure criminelle / Âge	Nombre total de faits avec au moins 1 suspect identifié	Mineur	%	Majeur	%
Cambriolage dans habitation	4	1	25,0%	4	100,0%
Cambriolage ds entreprise ou commerce	1	1	100,0%	1	100,0%
Cambriolage ds service public ou bâtiment administ	1			1	100,0%
Cambriolage dans bâtiment (total)	6	2	33,3%	6	100,0%
Total	PA	PA	PA	PA	PA

FC Vol autre

Figure criminelle / Âge	Nombre total de faits avec au moins 1 suspect identifié	Mineur	%	Majeur	%
Vol à main armée	1	1	100,0%	1	100,0%
Vol avec violence sans arme	3	2	66,7%	2	66,7%
Vol dans ou sur un véhicule	2			2	100,0%
Vol à l'arraché	1			1	100,0%
Vol à l'étalage	5	1	20,0%	5	100,0%
Vol par ruse	1			1	100,0%
Vol de métaux	1			1	100,0%
Home-invasion	1	1	100,0%	1	100,0%
Total	PA	PA	PA	PA	PA



FC Autre

Figure criminelle / Âge	Nombre total de faits avec au moins 1 suspect identifié	Majeur	%
Violence contre les métiers d'intérêt général	1	1	100,0%
Dégradation de voiture	3	3	100,0%
Total	PA	PA	PA

PH Violence intrafamiliale (VIF)

Figure criminelle / Âge	Nombre total de faits avec au moins 1 suspect identifié	Majeur	%
VIF: physique, dans le couple	8	8	100,0%
VIF: physique, envers des descendants	1	1	100,0%
VIF: psychique, dans le couple	1	1	100,0%
VIF: économique, dans le couple	1	1	100,0%
VIF: économique, envers des descendants	1	1	100,0%
VIF: économique, envers d'autres membres	1	1	100,0%
Total	PA	PA	PA

PH Violence dans l'espace public

Figure criminelle / Âge	Nombre total de faits avec au moins 1 suspect identifié	Mineur	%	Majeur	%
Violence physique (voie publique)	9	2	22,2%	7	77,8%
Violence physique (endroit accessible au public)	3			3	100,0%
Violence sexuelle (endroit accessible au public)	1			1	100,0%
Violence psychique (voie publique)	8			8	100,0%
Violence psychique (endroit accessible au public)	4			4	100,0%
Vol avec violence sans arme (voie publique)	2	1	50,0%	1	50,0%
Vol avec violence sans arme (endr. acces. au pub.)	1	1	100,0%	1	100,0%
Total	PA	PA	PA	PA	PA



PH Autre

Figure criminelle / Âge	Nombre total de faits avec au moins 1 suspect identifié	Majeur	%
Cyberharcèlement	3	3	100,0%
Fraude à l'identité	1	1	100,0%
Total	PA	PA	PA



Partie 2: Niveau SUSPECTS-FAIT (comptage du nombre de combinaisons suspect-fait)

2.1. Nombre de suspects-fait selon le sexe des suspects identifiés (TOP 5 des catégories principales)

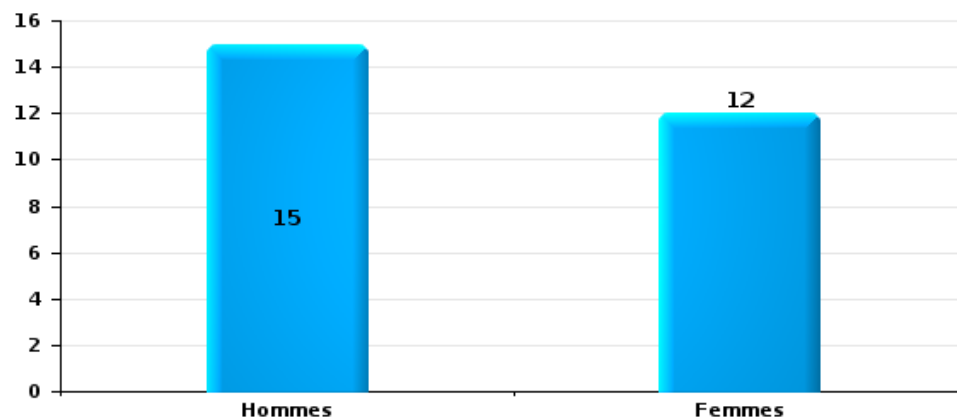
Lorsqu'un même suspect a commis plusieurs faits durant la période considérée, il est aussi comptabilisé plusieurs fois (voir également la note méthodologique)

ARDENNES BRABANCONNES

2025

Vol et extorsion

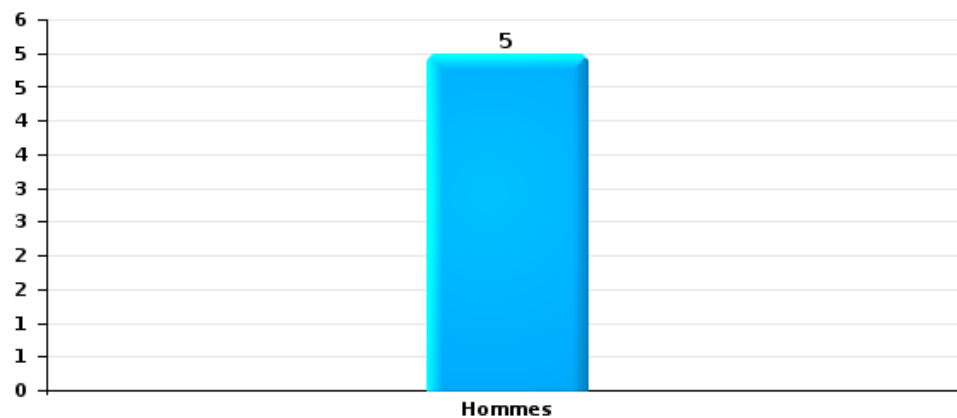
Nombre de suspects-fait selon le sexe





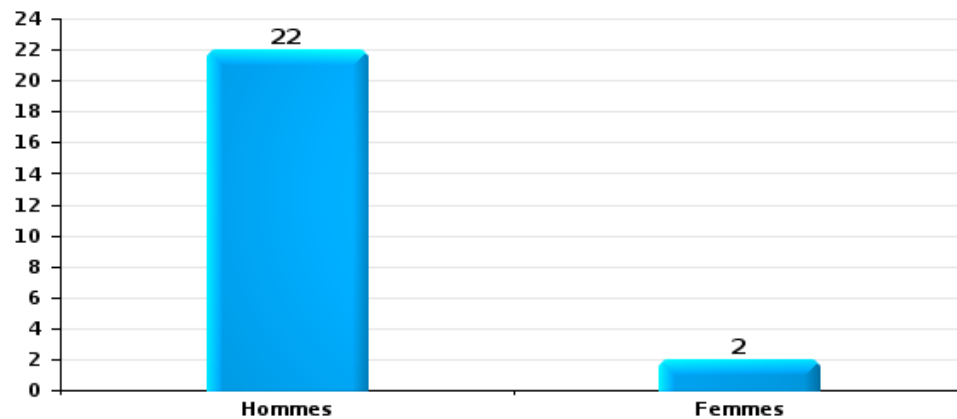
Dégradation de la propriété

Nombre de suspects-fait selon le sexe



Infr. contre l'intégrité physique

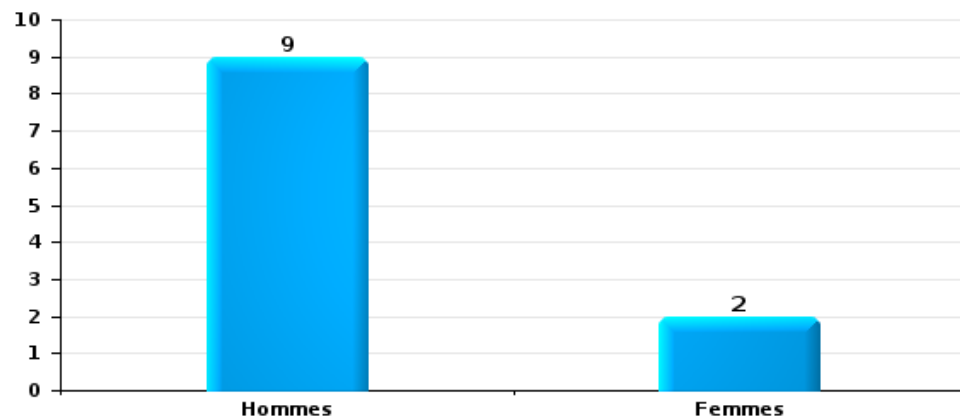
Nombre de suspects-fait selon le sexe





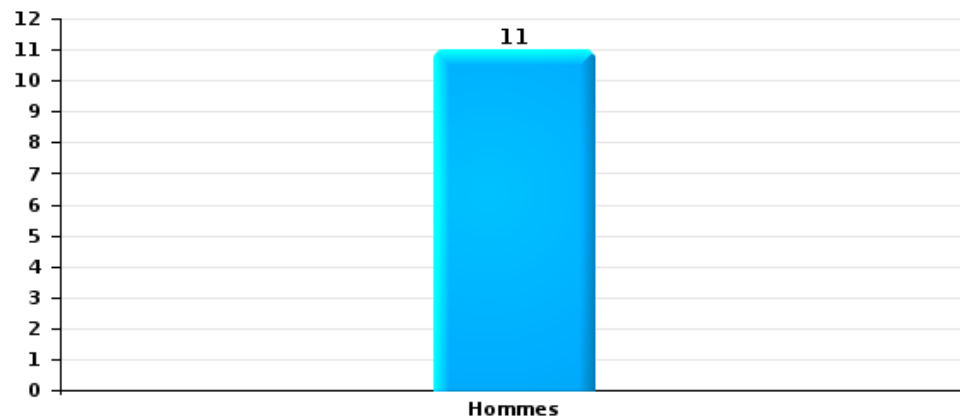
Drogues

Nombre de suspects-fait selon le sexe



Fraude

Nombre de suspects-fait selon le sexe





2.2. Nombre de suspects-fait selon le sexe des suspects identifiés (TOP 5 des figures criminelles)

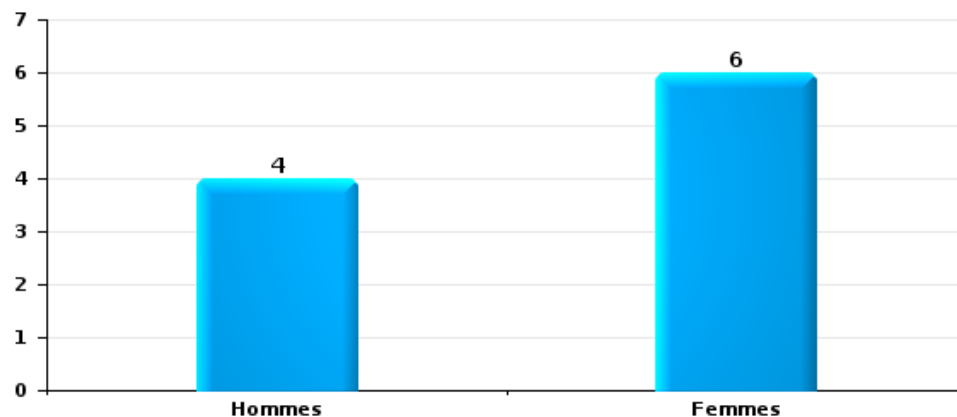
Lorsqu'un même suspect a commis plusieurs faits durant la période considérée, il est aussi comptabilisé plusieurs fois (voir également la note méthodologique)

ARDENNES BRABANCONNES

2025

Cambriolage dans bâtiment (total)

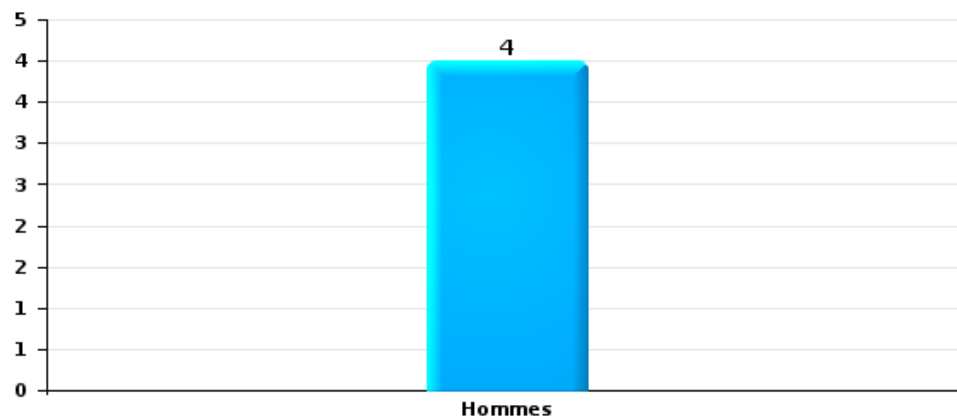
Nombre de suspects-fait selon le sexe





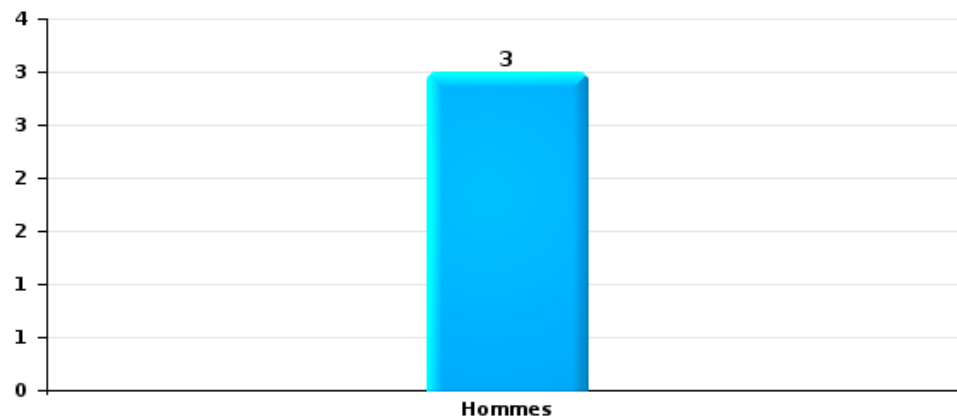
Vol dans ou sur un véhicule

Nombre de suspects-fait selon le sexe



Dégradation de voiture

Nombre de suspects-fait selon le sexe





2.3. Nombre de suspects-fait selon l'âge des suspects identifiés (TOP 5 des catégories principales)

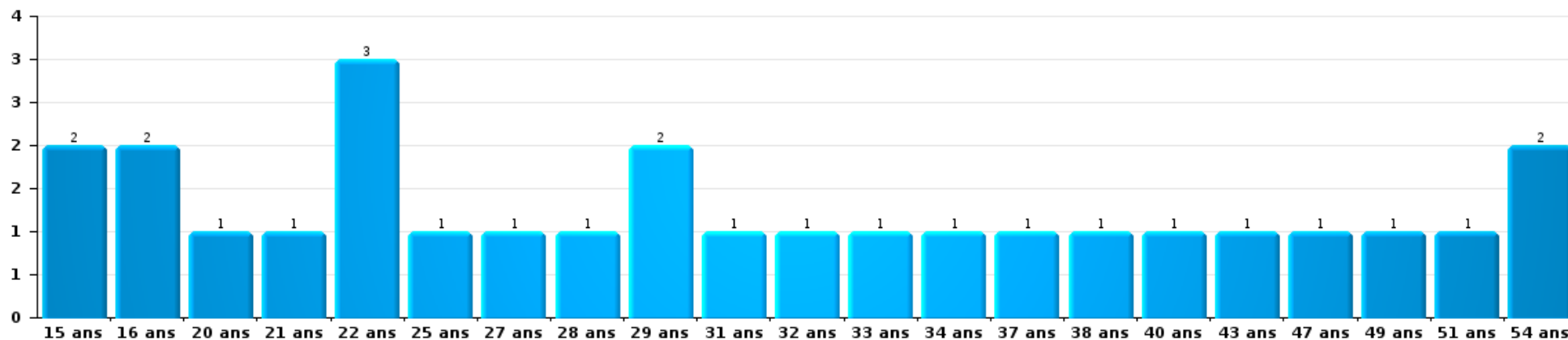
1) Lorsqu'un même suspect a commis plusieurs faits durant la période considérée, il est aussi comptabilisé plusieurs fois, qu'il ait le même âge ou non – 2) Les suspects au-dessous de 14 ans et à partir de 90 ans ne sont pas repris dans le tableau (voir également la note méthodologique)

ARDENNES BRABANCONNES

2025

Vol et extorsion

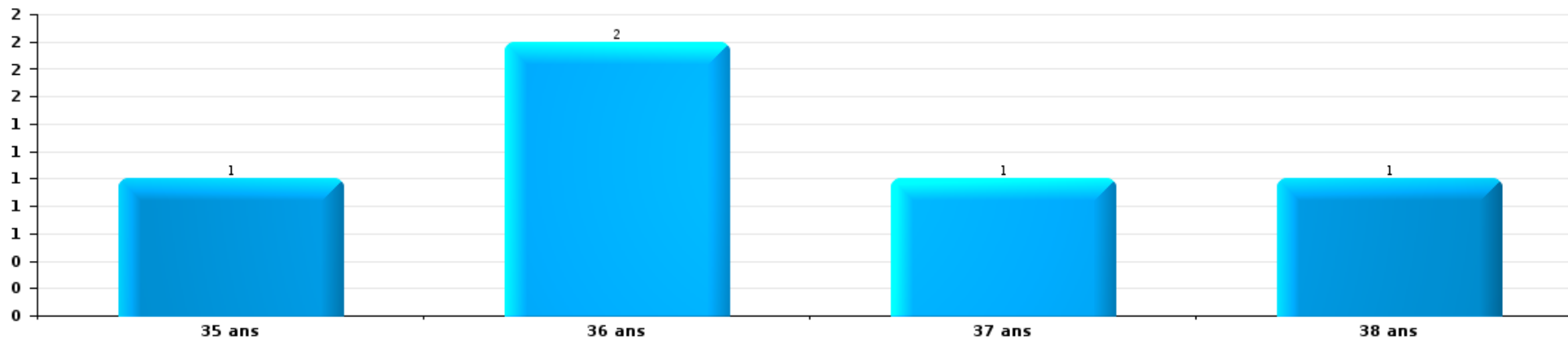
Nombre de suspects-fait par âge (chronologique)





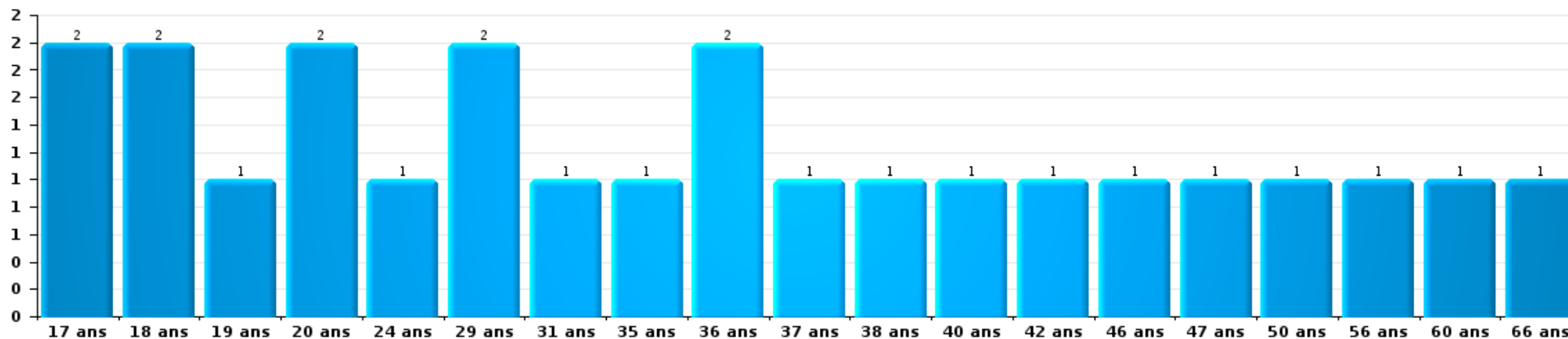
Dégradation de la propriété

Nombre de suspects-fait par âge (chronologique)



Infr. contre l'intégrité physique

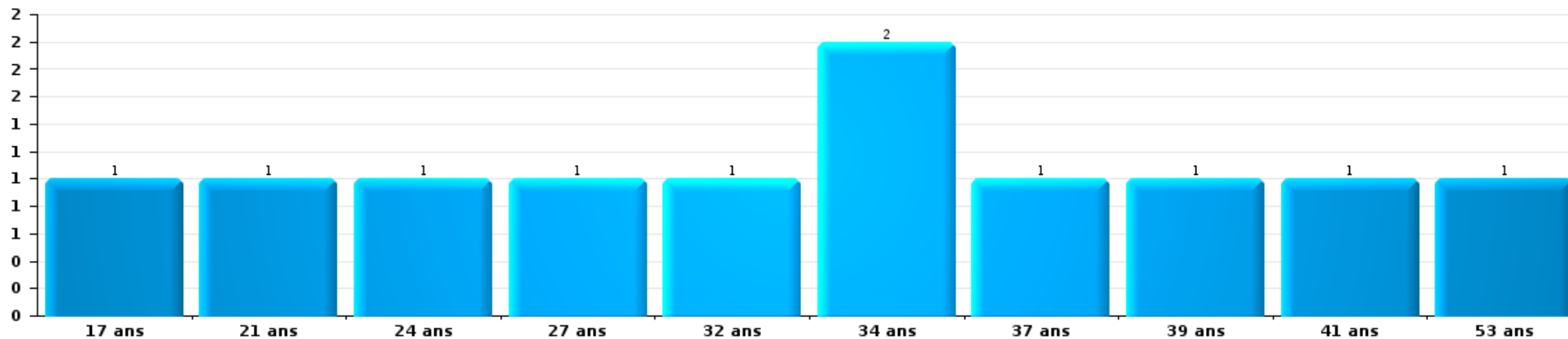
Nombre de suspects-fait par âge (chronologique)





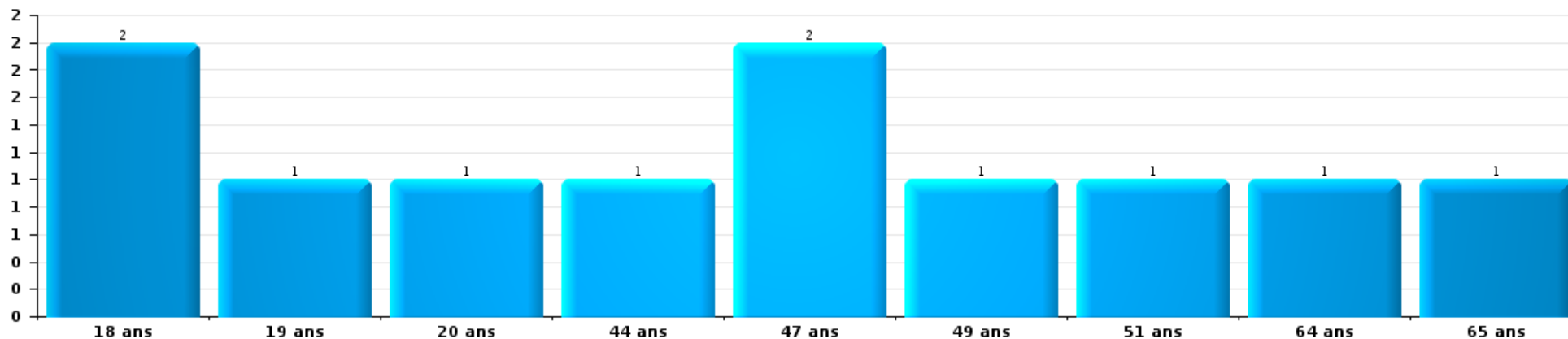
Drogues

Nombre de suspects-fait par âge (chronologique)



Fraude

Nombre de suspects-fait par âge (chronologique)





2.4. Nombre de suspects-fait selon l'âge des suspects identifiés (TOP 5 des figures criminelles)

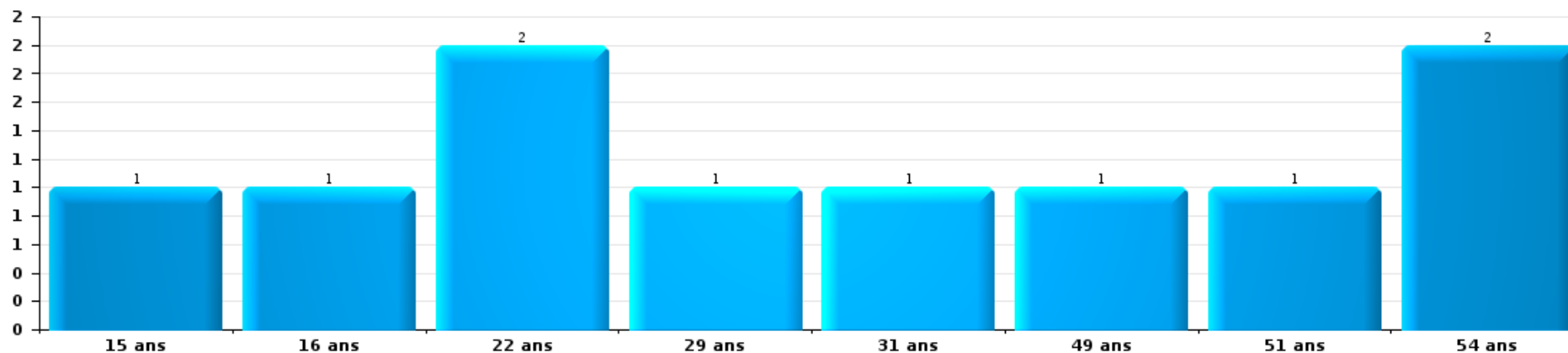
1) Lorsqu'un même suspect a commis plusieurs faits durant la période considérée, il est aussi comptabilisé plusieurs fois, qu'il ait le même âge ou non - 2) Les suspects au-dessous de 14 ans et à partir de 90 ans ne sont pas repris dans le tableau (voir également la note méthodologique)

ARDENNES BRABANCONNES

2025

Cambriolage dans bâtiment (total)

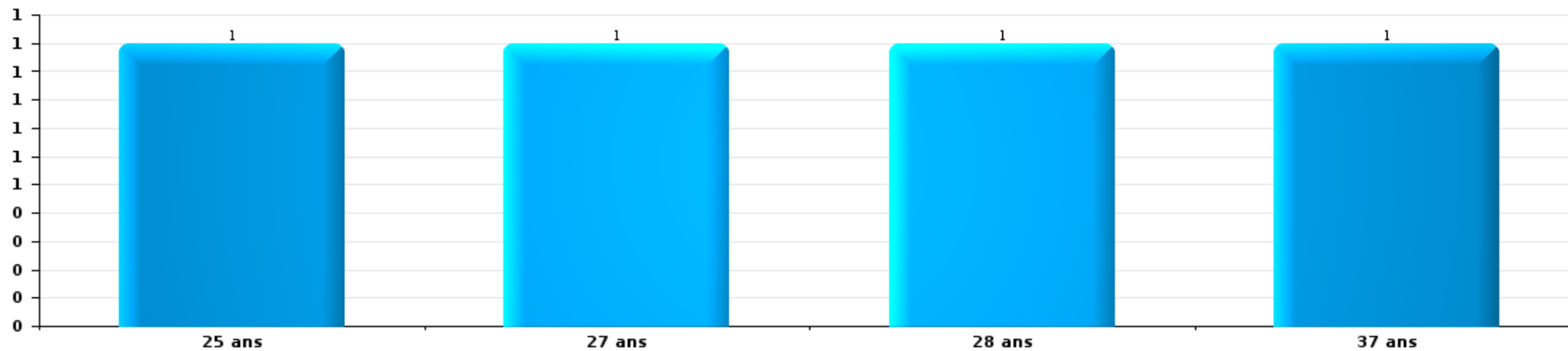
Nombre de suspects-fait par âge (chronologique)





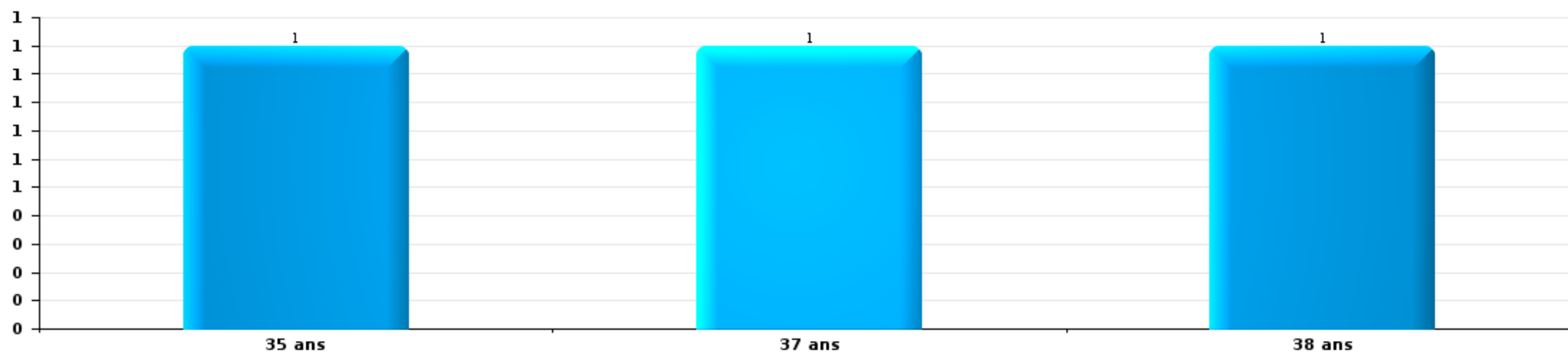
Vol dans ou sur un véhicule

Nombre de suspects-fait par âge (chronologique)



Dégradation de voiture

Nombre de suspects-fait par âge (chronologique)



STATISTIQUES POLICIERES DE CRIMINALITE

LIEU DE PERPETRATION: ZONE DE POLICE

ARDENNES BRABANCONNES

***ANNEXE I: DETAIL PAR CATEGORIE DE DELIT
CODE PENAL***



ARDENNES BRABANCONNES

Infraction Code pénal

Infr. contre l'intégrité physique

			2000	2015	2016	2017	2018	2019	2020	2021	2022	2023	2024	2025
Assassinat	Autres	Acc.	1							1				
		Tent.						1	1				1	
	Sous-total		1					1	1	1		1		
Meurtre	Empoisonnement (meurtre)	Tent.						2		1		1		
		Acc.			2				1		1			1
	Autres	Tent.		4	4		2	2		3	3	2	1	
		Sous-total		4	6		2	4	1	4	4	3	1	1
Torture et maltraitance	Torture	Acc.												1
		Acc.						1		1				
	Traitement dégradant	Acc.				1	2	1						
		Sous-total				1	2	2		1				1
Coups et/ou blessures vol. en sphère familiale	Entre partenaires ou ex-partenaires	Acc.	8	54	62	54	63	46	61	58	53	54	48	37
	Lors d'un différend familial en général	Acc.	30											
	Par les parents envers un mineur	Acc.	2	5	5	6	10	8	3	7	10	3	6	3
	Par les parents envers personne vulnérable	Acc.			1	1		1	1					
	Envers les parents	Acc.	2	1	13	4	4	6	11	9	9	9	11	1
	Envers d'autres ascendants directs ou collatéraux	Acc.		4	3	1	3	4	6	2		4	1	
Sous-total		42	64	84	66	80	65	82	76	72	70	66	41	
Coups et/ou blessures vol. hors sphère familiale	Bagarres (=coups réciproques)	Acc.	7	13	14	15	18	17	13	19	24	10	20	8
	Coups envers fonctionnaire de police	Acc.	1	2		1	1	1			1		4	1
	Envers un mineur par une pers. ayant autorité	Acc.	1	3		3	6		4	1		1	3	
	Envers un mineur qualité de l'auteur inconnue	Acc.	1	2	3	1	1	1	3	4		2	1	3
	Envers pers. vulnérable par pers. ayant autorité	Acc.							1	1				
	Envers pers. vulnérable (qualité auteur inconnue)	Acc.		2									1	
	Coups envers personnel transport public	Acc.							1				1	
	Coups envers personnel autre service public	Acc.											1	
	Coups envers personnel institut d'enseignement	Acc.		1	3							1	1	3
	Non spécifié	Acc.	28	29	40	36	39	45	56	40	38	47	23	23
Tent.		2	1											
Sous-total		40	53	60	56	65	64	78	65	64	61	57	36	
Abstention coupable		Acc.		1							3			

FPF/DGR/DR/BIPOL - Statistiques policières de criminalité (date de clôture: 31/10/2025)
 Les données pour les années 2001 jusqu'à 2014 ne sont plus publiées mais restent disponibles sur demande auprès du service BIPOL.
 Les données pour 2025 ne concernent que le 1er semestre.



Infr. contre l'intégrité physique

			2000	2015	2016	2017	2018	2019	2020	2021	2022	2023	2024	2025
			Sous-total	1							3			
Autres infr. volontaires. c/ l'intégrité phys.	Privation de soins à enfant ou personne vulnérable	Acc.	1	1		1								
	Délaissement d'enfant ou personne vulnérable	Acc.		1		1			2		2			
	Abandon d'enfant dans le besoin	Acc.		2			1	2			1			
	Administration substances nuisibles	Acc.		1					1		7	1		
		Tent.											1	
	Entrave méchante à la circulation	Acc.	1	7	8	7	7	12	16	7	6	12	13	7
	Voies de faits et violences légères	Acc.	3	5		4	1	1	1	2	2	7	1	1
			Sous-total	5	17	8	13	10	15	20	9	18	21	14
Infr. involontaires contre l'intégrité physique	Homicides involontaires	Acc.	1											
	Coups et/ou blessures involontaires	Acc.	36	1	1	1	4	3	3	2		6	3	2
	Administration involontaire substances nuisibles	Acc.								1				
	Abstention d'entretien enfant/personne vulnérable	Acc.					1				1			
	Morsure de chien	Acc.	3	13	9	8	10	14	11	10	10	15	17	1
	Non spécifié	Acc.									1			
			Sous-total	40	14	10	9	15	17	14	13	12	21	20
			Total	128	153	168	144	173	168	198	168	174	177	158
														90

FPF/DGR/DR/BIPOL - Statistiques policières de criminalité (date de clôture: 31/10/2025)
 Les données pour les années 2001 jusqu'à 2014 ne sont plus publiées mais restent disponibles sur demande auprès du service BIPOL.
 Les données pour 2025 ne concernent que le 1er semestre.



Infr. contre la liberté individuelle

			2000	2015	2016	2017	2018	2019	2020	2021	2022	2023	2024	2025
Prise d'otages	Acc.			1										
	Sous-total			1										
Enlèvement de mineur ou personne vulnérable	Enlèvement parental	Acc.		2			1				1			
	Autre enlèvement	Acc.	2											
		Tent.	1					1		1				
	Sous-total		3	2			1	1		1	1			
Détenition par un particulier	Acc.	1				1			4	1	1			2
	Tent.											1		
	Sous-total	1				1			4	1	1	1		2
Total			4	3		1	1	1	4	2	2	1		2



Infr. contre les mœurs

			2000	2015	2016	2017	2018	2019	2020	2021	2022	2023	2024	2025
Viol n'ayant pas causé la mort	Victime < 10a	Acc.	1	4	2	1	1		2	1				
	Victime 10a - 14a	Acc.	2	2		1	1	1	1	1				
	Victime 14a - 16a	Acc.	1	2	2	2	2		1	1				
	Victime 16a - 18a	Acc.			1	1	2	2						
		Tent.							1					
	Victime majeure	Acc.	1	2		3	4	4	8	3	1			
		Tent.			1	1								
	Victime âge inconnu	Acc.		2		1	1							
		Sous-total	5	12	6	10	11	8	12	6	1			
Viol n'ayant pas causé la mort (nvCPS)	Victime < 16a	Acc.									1	1		
	Victime 16a - 18a	Acc.							1				2	
	Victime majeure	Acc.								1	3	3	5	3
		Sous-total							1	1	4	4	7	3
Attentat à la pudeur avec violence / menace	Victime < 16a	Acc.		2	2	1	1	2	1	1				
	Victime 16a - 18a	Acc.				2								
	Victime majeure	Acc.		1	1	3	3		1	2				
		Tent.							1					
		Sous-total		3	3	6	4	2	3	3				
Attentat à la pudeur sans violence / menace	Victime < 16a	Acc.	1	7	8	8	3	3	9	4				
	Victime 16a - 18a	Acc.		3	2	2		1		1				
	Victime âge inconnu	Acc.		1		1				1				
		Sous-total	1	11	10	11	3	4	9	6				
Atteinte intégrité sexuelle sans mort (nvCPS)	Victime < 16a	Acc.								1	1	6	8	6
	Victime 16a - 18a	Acc.										1	2	1
	Victime majeure	Acc.								2	5	3	3	3
		Sous-total								1	3	12	13	10
Pornographie infantine	Détention	Acc.		3	4	1	3	1			2			
	Distribution	Acc.		2	5		3	2	1	5	1			
	Accès pornographie infantine via technologie	Acc.				1				1				
	Non spécifié	Acc.			1									
		Sous-total		5	10	2	6	3	1	6	3			
Pornographie		Acc.			1									
		Sous-total			1									

FPF/DGR/DR/BIPOL - Statistiques policières de criminalité (date de clôture: 31/10/2025)
 Les données pour les années 2001 jusqu'à 2014 ne sont plus publiées mais restent disponibles sur demande auprès du service BIPOL.
 Les données pour 2025 ne concernent que le 1er semestre.



Infr. contre les mœurs

			2000	2015	2016	2017	2018	2019	2020	2021	2022	2023	2024	2025
Incitation à la débauche	Victime mineure	Acc.	1	1	1	2	4	1	1	3	1			
	Age victime inconnu	Acc.								1				
	Autre publicité pour débauche	Acc.			1									
	Sous-total		1	1	1	3	4	1	1	4	1			
Exploitation de la débauche d'autrui	Victime majeure	Acc.				1								
	Age victime non spécifié	Acc.	1											
	Age victime inconnu	Acc.	1											
	Sous-total		2				1							
Outrage public aux bonnes mœurs	Actions (exhibitionnisme, etc.)	Acc.	2	2	3	2	1	1	6	6	2			
	Ecrits, images, objets	Acc.		1	1	2	2	1	1	1				
	Exhibitionnisme (nvCPS)	Tent.									1			
		Acc.											1	1
Sous-total		2	3	4	4	3	2	7	7	3		1	1	
Voyeurisme	Observation/enregistrement de nudité ou intimité	Acc.			2			1	2					
	Diffusion enregistrement nudité ou intimité	Acc.				1			4	5	4			
	Sous-total				2	1	1	6	5	4				
Voyeurisme direct (nvCPS)	Victime majeure	Acc.											2	
	Sous-total												2	
Voyeurisme via moyen technique ou autre (nvCPS)	Victime 16a - 18a	Acc.							1					
	Victime majeure	Acc.									2	1		
	Sous-total								1		2	1		
Diffusion de contenu à caractère sexuel (nvCPS)	Victime < 16a	Acc.												1
	Victime majeure	Acc.										2	1	1
	Sous-total											2	1	2
Diffusion contenu sex. but méchant/lucrat. (nvCPS)	Victime < 16a	Acc.									2	1	1	1
	Victime 16a - 18a	Acc.												1
	Victime majeure	Acc.									2	3	2	
	Sous-total										4	4	3	2
Grooming (contact par ICT avec mineur < 16 ans)	Acc.										1			
	Sous-total										1			
Grooming online - avec ICT (nvCPS)	Victime < 16a	Acc.										1		
	Sous-total											1		

FPF/DGR/DR/BIPOL - Statistiques policières de criminalité (date de clôture: 31/10/2025)
 Les données pour les années 2001 jusqu'à 2014 ne sont plus publiées mais restent disponibles sur demande auprès du service BIPOL.
 Les données pour 2025 ne concernent que le 1er semestre.



Infr. contre les moeurs

			2000	2015	2016	2017	2018	2019	2020	2021	2022	2023	2024	2025	
Images d'abus sexuels de mineurs (nvCPS)	Production/diffusion images abus sexuels (nvCPS)	Acc.										1	4	1	
	Détention/acquisition images abus sexuels (nvCPS)	Acc.										1	1	1	
	Accès à images abus sexuels de mineurs (nvCPS)	Acc.										1			
			Sous-total									3	5	2	
			Total	11	35	35	38	33	21	41	39	26	27	32	20



Infr. contre autres valeurs morales et sentiments

			2000	2015	2016	2017	2018	2019	2020	2021	2022	2023	2024	2025
Harcèlement	Harcèlement par téléphone (OLD)	Acc.	4											
		Acc.	2	72	52	70	93	67	78	66	72	106	99	42
	Sous-total	6	72	52	70	93	67	78	66	72	106	99	42	
Violation de sépulture		Acc.			1									
		Sous-total			1									
Violation du secret professionnel		Acc.		1	1							1		2
		Sous-total		1	1							1		2
Atteinte à l'honneur	Calomnie et diffamation	Acc.	10	13	13	20	23	13	20	18	18	23	20	11
	Déclaration calomnieuse	Acc.		2	1		2	2	3				3	4
	Imputation calomnieuse	Acc.		1			1			1				
	Divulgation méchante	Acc.			1		1				1			
	Injures (Délit)	Acc.		13	8	9	5	10	12	9	4	6	11	1
	Sous-total	10	29	23	29	32	25	35	28	23	29	34	16	
Vie privée	Violation de domicile par un particulier	Acc.	7	6	5	6	9	4	3	5	3	5	8	3
		Tent.			1									
	Violation du secret des lettres	Acc.			1		1	3	1	1	1			
	Sous-total	7	6	7	6	10	7	4	6	4	5	8	3	
Tapage nocturne		Acc.	7	3	12	4	2	4	13	10	4	6	12	4
		Sous-total	7	3	12	4	2	4	13	10	4	6	12	4
Violation de communication par particulier		Acc.			1	1						1		
		Sous-total			1	1						1		
Abus faiblesses de personnes		Acc.		1	2	3	1		1		2			2
		Sous-total		1	2	3	1		1		2			2
Cyberlokkig (leurre de mineur par ICT)		Acc.			1	3	4	1		1				
		Sous-total			1	3	4	1		1				
Occupation bien d'autrui (squatter)	Pénétrer / occuper / séjourner (bien non habité)	Acc.						1	1		2			1
		Sous-total						1	1		2			1
		Total	30	112	100	116	142	105	132	111	107	148	153	70

FPF/DGR/DRI/BIPOL - Statistiques policières de criminalité (date de clôture: 31/10/2025)
 Les données pour les années 2001 jusqu'à 2014 ne sont plus publiées mais restent disponibles sur demande auprès du service BIPOL.
 Les données pour 2025 ne concernent que le 1er semestre.



Infr. relative au statut juridique de l'enfant

			2000	2015	2016	2017	2018	2019	2020	2021	2022	2023	2024	2025
Non-représentation d'enfants	Par les parents	Acc.	19	14	17	19	38	22	22	16	27	23	8	9
	Par une personne qui en a la charge	Acc.				1		1						
		Sous-total	19	14	17	20	38	23	22	16	27	23	8	9
		Total	19	14	17	20	38	23	22	16	27	23	8	9



Vol et extorsion

			2000	2015	2016	2017	2018	2019	2020	2021	2022	2023	2024	2025	
Vol avec circ. aggr.	Avec violence	Acc.	6	2	5	4	4	2		5	3	8	2	3	
		Tent.	1	2	1	2	2						2	2	1
	Sans violence	Acc.	201	192	215	178	207	194	112	104	147	127	175		38
		Tent.	94	86	98	93	97	90	81	43	60	53	85		41
	Sous-total			302	282	319	277	310	286	193	152	210	190	264	83
Vol sans circ. aggr.	Avec violence	Acc.	6		3	3	1	4	3	2	1	1	2	1	
		Tent.				1	1								
	Sans violence, Vol à la tire	Acc.	5	11	2	1	4	4	5	5	7	2	5		
		Tent.			1										1
	Sans violence, Vol d'usage	Acc.	3	2	1		5		1	1		2			
		Tent.												1	
	Sans violence, Vol domestique	Acc.	5	10	7	18	18	17	5	2	4	19	9		7
		Acc.	234	143	156	165	153	169	122	117	115	132	98		43
	Sans violence	Acc.	3	4	1	6	6	9	9	9	9	3	5	13	2
		Tent.													
Sous-total			256	170	171	194	188	203	145	136	130	161	128	54	
Vol non spécifié		Acc.	134	2		4	1	2		1	1				
		Tent.	58												
	Sous-total	192	2		4	1	2		1	1					
Extorsion		Acc.		1	2	1			3	2	3	5	1		
		Tent.	1	1	2	4	3	3	3	4	4	6	6		2
	Sous-total	1	2	4	5	3	3	6	6	7	11	7		2	
Total			751	456	494	480	502	494	344	295	348	362	399	139	



Fraude

			2000	2015	2016	2017	2018	2019	2020	2021	2022	2023	2024	2025
Blanchiment d'argent	Acc.							2	2	2	4	4	6	2
	Sous-total							2	2	2	4	4	6	2
Recel	Recel simple	Acc.	3	1	4	2	2	4				1	1	
		Tent.	1											
	Recel qualifié	Acc.	2			5				1	1		1	1
	Non spécifié	Acc.	1											
	Sous-total		7	1	4	7	2	4		1	1	1	2	1
Grivèlerie	Carburant / lubrifiant	Acc.	2			2								1
	Boissons et aliments	Acc.		2	1					1				
	Voiture de location	Acc.		1			2	3		1				
	Sous-total		2	3	1	2	2	3		2				1
Corruption privée	Acc.							1						
	Sous-total							1						
Détournement et destruction frauduleuse	Cel frauduleux	Acc.	342	5	5	7	5	2	5	3	6	4	3	1
	D'argent, de papiers, etc.	Acc.		1	1									
	D'objets saisis	Acc.	1		1		1	1						
	D'héritage	Acc.		1								1		
Non spécifié	Acc.	7		1							1	1		
	Sous-total		350	7	8	7	6	3	5	3	6	6	4	1
Esroquerie	Fraude par internet	Acc.		33	28	26	70	68	110	121	161	213	186	96
		Tent.		13	12	13	23	10	16	8	12	12	15	10
	Esroquerie sans internet	Acc.		18	16	18	29	24	12	11	30	31	28	12
		Tent.		3	4	5	9	8	2	2		2	3	6
	Non spécifié	Acc.	2											
		Tent.	2											
	Sous-total		4	67	60	62	131	110	140	142	203	258	232	124
Tromperie	Marchandises vendues / travail fourni	Acc.		2	1								1	
	Sous-total			2	1								1	
Abus de confiance et infr. apparentées	Abus de confiance	Acc.	7	20	22	21	19	19	18	14	26	23	21	12
	Abus des faiblesses	Acc.	9	4	3	1	4	3	1	4	3	3	8	2
	Sous-total		16	24	25	22	23	22	19	18	29	26	29	14



Fraude

			2000	2015	2016	2017	2018	2019	2020	2021	2022	2023	2024	2025
Abus de biens sociaux	Par des sociétés	Acc.			1						1			
	Non spécifié	Acc.						1						
	Autres	Acc.			1						1	1		
		Sous-total			2				1			2	1	
Infr. liées à l'insolvabilité	Par des tiers	Acc.		1										
	Par le débiteur	Acc.			1									
	Non spécifié	Acc.				2						2	1	
		Sous-total		1	1	2						2	1	
Insolvabilité frauduleuse		Acc.				2		1						
		Sous-total				2		1						
Chèques sans provision		Acc.	7											
		Sous-total	7											
		Total	386	105	102	104	164	147	166	168	245	298	275	143



Dégradation de la propriété

			2000	2015	2016	2017	2018	2019	2020	2021	2022	2023	2024	2025
Incendie volontaire	Dans lieu habité (de jour)	Acc.				1		1	1					1
	Dans lieu habité (de nuit)	Acc.	1	1				3	1	1	1	1		
	Dans un autre lieu (de jour)	Acc.	2	1	3	3	1			1	1	2	1	
		Tent.							1				1	
	Dans un autre lieu (de nuit)	Acc.		1	2	1	3	3	4	1	1			
		Tent.							1					
	Dans un autre lieu (moment indéterminé)	Acc.			1									
	Non spécifié	Acc.	2											
		Sous-total	5	3	6	5	4	9	6	3	3	4	1	1
Destruction par explosion volontaire	Dans un autre lieu (de jour)	Acc.				2								
		Sous-total				2								
Incendie involontaire		Acc.	23	14	5	6	14	8	12	3	10	6	8	4
		Sous-total	23	14	5	6	14	8	12	3	10	6	8	4
Destruction, dénaturation, dégradation	Avec circ. aggr.	Acc.	8	2		1	1	2	2	1				
	Destruction de biens agricoles	Acc.		2		2		3	1	1	3	2	1	1
	Non spécifié	Acc.	23											
		Sous-total	31	4		3	1	5	3	2	3	2	1	1
Vandalisme	Sur véhicules	Acc.	44	97	63	56	53	49	65	66	48	54	48	27
	Sur autres biens mobiliers	Acc.	53	13	20	14	23	15	16	11	9	20	9	5
	Graffitis	Acc.		17	1	5	3		1	3	2	2	7	1
	Autres détériorations sur biens immobiliers	Acc.	21	31	26	35	25	22	27	23	21	27	28	11
	Dégradation de clôture	Acc.	1	5	3	6	3	3	9	8	2	7	1	5
		Sous-total	119	163	113	116	107	89	118	111	82	110	93	49
		Total	178	184	124	132	126	111	139	119	98	122	103	55

FPF/DGR/DRI/BIPOL - Statistiques policières de criminalité (date de clôture: 31/10/2025)
 Les données pour les années 2001 jusqu'à 2014 ne sont plus publiées mais restent disponibles sur demande auprès du service BIPOL.
 Les données pour 2025 ne concernent que le 1er semestre.



Infr. contre la Sécurité de l'Etat

			2000	2015	2016	2017	2018	2019	2020	2021	2022	2023	2024	2025
Sûreté intérieure de l'Etat		Acc.											1	1
		Sous-total											1	1
Sûreté extérieure de l'Etat		Acc.					1			1		1		1
		Sous-total					1			1		1		1
Terrorisme	Groupe terroriste	Acc.		1	1	1		1						
		Sous-total		1	1	1		1						
		Total		1	1	1	1	1		1		1	1	2



Infr. contre la sécurité publique

			2000	2015	2016	2017	2018	2019	2020	2021	2022	2023	2024	2025
Organisation criminelle	Acc.										2			
	Sous-total										2			
Association de malfaiteurs	Acc.	1	1	2	4	1	2	1		1	3	1	1	
	Sous-total	1	1	2	4	1	2	1		1	3	1	1	
Evasion de prisonniers	Evasion simple	Acc.									1			
	Non-respect surveillance électronique	Acc.		1	1									
	Sous-total			1	1						1			
Menaces	Menace d'attentat	Acc.						2	1					
	Verbales	Acc.	32	29	42	37	39	32	43	45	23	28	29	14
	Ecrites	Acc.	2	22	14	11	12	24	25	19	13	17	17	11
	Par gestes, emblèmes	Acc.	5	11	17	12	17	20	16	14	14	16	11	12
	Alerte à la bombe	Acc.	1						1			1		
	Non spécifié	Acc.	1									1		
	Sous-total	41	62	73	60	68	78	86	78	50	63	57	37	
	Total	42	65	78	61	70	79	86	79	56	64	58	37	



Infr. contre l'autorité publique

			2000	2015	2016	2017	2018	2019	2020	2021	2022	2023	2024	2025
Violence c/ personnes investies autorité publique	Acc.			1	2	1	1		1			1		
	Sous-total			1	2	1	1		1			1		
Rébellion	Rébellion armée	Acc.					3	1		1	1	2	2	1
	Rébellion non armée	Acc.	2	11	6	4	5	6	6	5	13	8	4	4
	Non spécifié	Acc.	2	1	1			1		1			1	
	Sous-total		4	12	7	4	8	8	6	7	14	10	7	5
Outrages	Acc.		7	12	13	9	12	14	12	16	4	14	15	9
	Sous-total		7	12	13	9	12	14	12	16	4	14	15	9
Autres infractions	Bris de scellés	Acc.		1		1			1		1			
	Sous-total			1		1			1		1			
Total			11	26	22	15	21	22	20	23	19	25	22	14



Infr. contre la foi publique

			2000	2015	2016	2017	2018	2019	2020	2021	2022	2023	2024	2025
Faux en écritures	Faux en écritures	Acc.	8	5	10	7	9	9	4	4	4	15	7	1
		Tent.	1											
	Usage de faux en écrit. et écrit. falsifiées	Acc.	3	5	15	5	6	9	6	9	8	8	11	10
		Sous-total	12	10	25	12	15	18	10	13	12	23	18	11
Usurpation	Immixtion dans fonctions publiques	Acc.						1			1	1		1
	De fonctions	Acc.			1	1	2			1		1	1	
	De titres	Acc.										1		1
	De grades	Acc.			1									
	De nom	Acc.		9	8	18	12	19	15	15	17	15	13	10
		Tent.											1	
	Non spécifié	Acc.							1					
	Sous-total		9	10	18	13	22	16	16	18	18	15	12	
Contrefaçon / falsification	Contrefaçon	Acc.	1	1		3				1	3	3	6	3
	Falsification	Acc.				1	1		2	1	2	1	1	1
		Sous-total	1	1		4	1		2	2	5	4	7	4
Fausses monnaies	Emission	Acc.	3	2							1		1	
		Tent.	1											
	Non spécifié	Acc.	4											
	Autres	Acc.	1	7		1				1		1		1
	Sous-total	9	9		1					1	1	1	1	
Faux en justice	Fausses déclarations	Acc.		1	2		1							
	Falsification d'enregistrement	Acc.							1					
		Sous-total		1	2		1		1					
	Total	22	30	37	35	30	40	29	32	36	46	41	28	



ARDENNES BRABANCONNES

Infraction Code pénal

Infr. contre la famille

		2000	2015	2016	2017	2018	2019	2020	2021	2022	2023	2024	2025
Abandon de famille	Acc.	2	3			1	2			1	1	1	
	Sous-total	2	3			1	2			1	1	1	
Refus du droit aux relations personnelles	Acc.	12	9	24	14	18	33	24	20	23	38	15	20
	Sous-total	12	9	24	14	18	33	24	20	23	38	15	20
Non-acquittement pension alimentaire	Acc.	5	4	6	3	5	5	4	6	1		1	2
	Sous-total	5	4	6	3	5	5	4	6	1		1	2
Total		19	16	30	17	24	40	28	26	25	39	17	22

Criminalité informatique

		2000	2015	2016	2017	2018	2019	2020	2021	2022	2023	2024	2025
Hacking	Acc.		3	1	7	7	7	7	9	11	5	7	4
	Tent.						1				1		
	Sous-total		3	1	7	7	8	7	9	11	6	7	4
Faux en informatique	Acc.		2	1	1			1	2	2	3	2	3
	Sous-total		2	1	1			1	2	2	3	2	3
Fraude informatique	Acc.		19	55	28	61	52	53	53	86	102	122	59
	Tent.		7	2	2	4	3	1	2	2	2	5	3
	Sous-total		26	57	30	65	55	54	55	88	104	127	62
Sabotage	Acc.		1		2			1		1	1		
	Sous-total		1		2			1		1	1		
Total			32	59	40	72	63	63	66	102	114	136	69



Exercice illégal de l'autorité publique

		2000	2015	2016	2017	2018	2019	2020	2021	2022	2023	2024	2025
Corruption publique	Acc.		2	3									
	Tent.							1					
	Sous-total		2	3				1					
Violation de domicile par fonctionnaire public	Acc.			1									
	Sous-total			1									
Actes arbitraires	Acc.											1	
	Sous-total											1	
Abus de l'autorité	Acc.							1				1	
	Sous-total							1				1	
Total			2	4				2				2	

Marchand de sommeil

		2000	2015	2016	2017	2018	2019	2020	2021	2022	2023	2024	2025
Sans circ. aggr.	Acc.				1				1				
	Sous-total				1				1				
Total					1				1				

Traite des êtres humains

		2000	2015	2016	2017	2018	2019	2020	2021	2022	2023	2024	2025
Exploitation économique	Acc.			2	1			1					
	Sous-total			2	1			1					
Total				2	1			1					

Provocation crime ou délits

		2000	2015	2016	2017	2018	2019	2020	2021	2022	2023	2024	2025
Provocation délits	Acc.								1				
	Sous-total								1				
Total									1				



Autres infractions Code pénal

		2000	2015	2016	2017	2018	2019	2020	2021	2022	2023	2024	2025
	Acc.		1			1							
	Sous-total		1			1							
	Total		1			1							

Contravention Code pénal

		2000	2015	2016	2017	2018	2019	2020	2021	2022	2023	2024	2025
Injures (Contravention)	Acc.	2											
	Sous-total	2											
Destruction d'animaux (Contravention)	Acc.	1											
	Sous-total	1											
Autres contraventions CP	Acc.	31		1	1								
	Sous-total	31		1	1								
	Total	34		1	1								

STATISTIQUES POLICIERES DE CRIMINALITE

LIEU DE PERPETRATION: ZONE DE POLICE

ARDENNES BRABANCONNES

***ANNEXE II: DETAIL PAR CATEGORIE DE DELIT
LOIS SPECIALES***



ARDENNES BRABANCONNES

Infraction Lois spéciales

Drogues			2000	2015	2016	2017	2018	2019	2020	2021	2022	2023	2024	2025
Détention	Acc.		28	157	98	55	65	56	50	44	40	28	14	14
	Sous-total		28	157	98	55	65	56	50	44	40	28	14	14
Usage	Usage en groupe	Acc.	31											
		Tent.	1											
	Usage individuel	Acc.	29											
		Tent.	1											
	Faciliter l'usage	Acc.	1	7	8	2	2	2	1	2	1	2	2	1
	Incitation à l'usage	Acc.		1	1		1		1	2	1	1		
Désordre, scandale ou danger dans un espace public	Acc.											1		
	Sous-total		63	8	9	2	3	2	2	4	2	4	2	1
Importation et exportation	Acc.		4	6	7	2	3		1	1		1		
	Tent.				2									
	Sous-total		4	6	9	2	3		1	1		1		
Fabrication	Acc.			19	6	7	7	3	5	3	6	5	2	
	Sous-total			19	6	7	7	3	5	3	6	5	2	
Commerce	Acc.		8	26	30	8	17	20	13	17	7	8	6	
	Tent.				2		1							
	Sous-total		8	26	32	8	18	20	13	17	7	8	6	
Autres	Acc.		1	2	5	2	2			3	3	1		
	Sous-total		1	2	5	2	2			3	3	1		
	Total		104	218	159	76	98	81	71	72	58	47	24	15

FPF/DGR/DR/BIPOL - Statistiques policières de criminalité (date de clôture: 31/10/2025)
 Les données pour les années 2001 jusqu'à 2014 ne sont plus publiées mais restent disponibles sur demande auprès du service BIPOL.
 Les données pour 2025 ne concernent que le 1er semestre.



Législation sur les étrangers			2000	2015	2016	2017	2018	2019	2020	2021	2022	2023	2024	2025
Transmigration illégale	Mariages simulés/blancs sans récompense/contrainte	Acc.						1	1					
	Cohab. légale de complais. sans récompense/contr.	Acc.											1	
	Accès au territoire	Acc.		1	4	2		2	32			1	4	1
	Séjour	Acc.	3	10	10	4	7	9	13	5	12	6	16	14
	Pas de port de documents d'identité ou de voyage	Acc.										1		
	Inscription au registre des étrangers	Acc.	5	23	10	16	11	19	33	42	55	63	34	12
	Sous-total		8	34	24	22	18	31	79	47	67	71	55	27
Traite d'êtres humains		Acc.	4											
	Sous-total		4											
Aide au séjour illégal		Acc.						1						
	Sous-total							1						
	Total		12	34	24	22	18	32	79	47	67	71	55	27



Environnement			2000	2015	2016	2017	2018	2019	2020	2021	2022	2023	2024	2025
Déchets	Transport de déchets	Acc.				2								
	Déchets par professionnel	Acc.			1	2	1	1	5	2	4	2	1	3
	Déchets par particulier	Acc.		8	7	10	6	7	20	11	6	6	8	10
	Déchets par personne indéterminée	Acc.	16											
	Déchets: permis/autorisation	Acc.				2	1		3	1		1		
	Non spécifié	Acc.	3											
	Sous-total		19	8	8	16	8	8	28	14	10	9	9	13
Autres que déchets	Urbanisme	Acc.	10	11	2	5	4	4	8	2	4	14	12	5
	Permis d'environnement	Acc.		1			1	1			2			2
	Bruit	Acc.					1							
	Pollution de l'eau	Acc.	2	4	2	1		4	2				1	1
	Pollution de l'air	Acc.	1	1				1				1		1
	Pollution du sol	Acc.		1										
	Autres nuisances en matière d'environnement	Acc.	4	1				2						
	Sous-total		17	19	4	6	6	12	10	2	6	15	13	9
Biodiversité / Faune et flore	Bien-être animal	Acc.	36	7	8	7	5	5	8	5	5	5	4	1
	Protection de la nature	Acc.	2											1
	Permis / autorisation animaux	Acc.									1			
	Destruction d'animaux	Acc.	2	3	1		2	4	1	1	1		1	
		Tent.			1	1	1							
	Sous-total		40	10	10	8	8	9	9	6	7	5	5	2
Non spécifié	Acc.	2												
	Sous-total		2											
	Total		78	37	22	30	22	29	47	22	23	29	27	24



Armes et explosifs			2000	2015	2016	2017	2018	2019	2020	2021	2022	2023	2024	2025
Détention illégale	Arme à feu	Acc.	1	42	58	31	16	30	21	17	16	19	23	14
	Arme blanche ou non à feu	Acc.		7	9	4	11	6	7	9	6	6	8	3
	Munition	Acc.		3	2	1	2	5	3	5	1		4	1
	Pièces/accessoires	Acc.		1						1		1	2	
	Non spécifié	Acc.	10					1				2		
	Sous-total		11	53	69	36	29	42	31	32	23	28	37	18
Port / transport illégal	Arme à feu	Acc.		1	2	1	2			1		2		
	Arme blanche ou non à feu	Acc.		2	6	6	2	2	6	2	1	4	4	
	Munition	Acc.		1										
	Non spécifié	Acc.	6											
	Sous-total		6	4	8	7	4	2	6	3	1	6	4	
Commerce illégal	Arme à feu	Acc.					1		1		1		1	
	Non spécifié	Acc.	1											
	Sous-total		1				1		1		1		1	
Fabrication / réparation illégale	Arme blanche ou non à feu	Acc.									1			
											1			
Explosifs		Acc.		1		1	1				1			
				1		1	1				1			
Autre	Documents	Acc.												1
	Mesures de sécurité	Acc.		1			2	1	3	1				
	Stockage	Acc.		1								1	2	1
	Défaut signalement vol ou perte	Acc.			3					5				
	Import / export / transit à un usage militaire	Acc.					1					1		
	Non spécifié	Acc.	8											
	Sous-total		8	2	3		3	1	3	6		2	2	2
	Total		26	60	80	44	38	45	41	41	27	36	44	20



Protection de la personne			2000	2015	2016	2017	2018	2019	2020	2021	2022	2023	2024	2025
Discrimination	Incitation à la discrimination	Acc.											2	1
	Racisme et xénophobie	Acc.	1	2		1		5	3	1		3	2	
	Fondée sur son orientation sexuelle (homophobie)	Acc.		1		1					2	1		
	Fondée sur le sexe (sexisme)	Acc.					1		2		1	1		
	Fondée sur le handicap	Acc.						1						
	Autre discrimination	Acc.					1		1		1		1	
	Sous-total		1	3		2	2	6	6	1	4	5	5	1
Protection de la vie privée		Acc.	10	3	7	3	2	3			2	1		
	Sous-total		10	3	7	3	2	3			2	1		
Caméras de surveillance		Acc.			1		1		2		3	1	1	
	Sous-total				1		1		2		3	1	1	
Droit à l'image		Acc.			2	1	1	1			2	2	1	3
	Sous-total				2	1	1	1			2	2	1	3
Autres		Acc.	15										1	
	Sous-total		15										1	
	Total		26	6	10	6	6	10	8	1	11	9	8	4



ARDENNES BRABANCONNES

Infraction Lois spéciales

Hormones et dopage

		2000	2015	2016	2017	2018	2019	2020	2021	2022	2023	2024	2025
Détention	Acc.		2	2	3	1	1	1					
	Sous-total		2	2	3	1	1	1					
Usage	Acc.					1							
	Sous-total					1							
Fabrication et distribution	Acc.					1							
	Sous-total					1							
	Total		2	2	3	3	1	1					

Sécurité privée

		2000	2015	2016	2017	2018	2019	2020	2021	2022	2023	2024	2025
Entreprises de gardiennage / de sécurité	Acc.					1							
	Sous-total					1							
	Total					1							

Protection de la jeunesse

		2000	2015	2016	2017	2018	2019	2020	2021	2022	2023	2024	2025
Législation sur l'obligation scolaire	Acc.	2	1		2		1				1		
	Sous-total	2	1		2		1				1		
Législation sur la protection de la jeunesse	Acc.	5	51	46	47	46	39	41	51	45	35	27	23
	Sous-total	5	51	46	47	46	39	41	51	45	35	27	23
	Total	7	52	46	49	46	40	41	51	45	36	27	23



Code pénal social

		2000	2015	2016	2017	2018	2019	2020	2021	2022	2023	2024	2025
Harcèlement au travail	Acc.		2	1	1	3	2	2		4	1		4
	Sous-total		2	1	1	3	2	2		4	1		4
Violence au travail	Acc.								1	1	1	2	
	Sous-total								1	1	1	2	
Mise en danger du travailleur	Acc.				1	1	1			4		1	1
	Sous-total				1	1	1			4		1	1
Age d'admission au travail	Acc.							1					
	Sous-total							1					
Temps de travail	Acc.									1			1
	Sous-total									1			1
Rémunération et autres avantages patrimoniaux	Acc.				1								
	Sous-total				1								
Travail illégal	Acc.	1			1	1	1			1			
	Sous-total	1			1	1	1			1			
Fraude sociale aux cotisations (travail au noir)	Acc.		8	4	4	3	6	4	2	3	3	3	4
	Sous-total		8	4	4	3	6	4	2	3	3	3	4
Documents sociaux	Acc.									1			
	Sous-total									1			
Sécurité sociale	Acc.						1				1	1	1
	Sous-total						1				1	1	1
Infr. contre foi publique en droit pénal social	Acc.		2	1		1	3	2		1	1	2	4
	Sous-total		2	1		1	3	2		1	1	2	4
Esroquerie en droit pénal social	Acc.			2	2	7	19	2	1		2	4	1
	Sous-total			2	2	7	19	2	1		2	4	1
Autres	Acc.		2	1	3		4	1	1		1	1	1
	Sous-total		2	1	3		4	1	1		1	1	1
	Total	1	14	9	10	17	37	14	5	16	10	14	17



Ivresse et alcool

		2000	2015	2016	2017	2018	2019	2020	2021	2022	2023	2024	2025
Ivresse publique	Acc.	10	32	14	13	10	17	17	9	17	13	10	7
	Sous-total	10	32	14	13	10	17	17	9	17	13	10	7
Heure de fermeture d'établiss. hôteliers	Acc.			1									
	Sous-total			1									
Servir de l'alcool à une personne ivre	Acc.							1					
	Sous-total							1					
	Total	10	32	15	13	10	17	18	9	17	13	10	7

Registre de population

		2000	2015	2016	2017	2018	2019	2020	2021	2022	2023	2024	2025
	Acc.	57	54	39	38	34	55	42	60	42	53	38	17
	Tent.	3											
	Sous-total	60	54	39	38	34	55	42	60	42	53	38	17
	Total	60	54	39	38	34	55	42	60	42	53	38	17

Carte d'identité

		2000	2015	2016	2017	2018	2019	2020	2021	2022	2023	2024	2025
Pas en possession	Acc.	1					1	4	1			1	
	Sous-total	1					1	4	1			1	
Refus de présentation	Acc.		1						1				
	Sous-total		1						1				
Non spécifié	Acc.											1	
	Sous-total											1	
Autres	Acc.		1	1									
	Sous-total		1	1									
	Total	1	2	1			1	4	2			2	



Santé publique

		2000	2015	2016	2017	2018	2019	2020	2021	2022	2023	2024	2025
Art de guérir, art infirmier, etc.	Acc.											1	
	Sous-total											1	
Politique de la santé	Acc.							79			1		
	Sous-total							79			1		
Législation médicaments	Acc.				1								
	Sous-total				1								
Refus ou négligence respect mesures	Acc.							308	175		1		
	Sous-total							308	175		1		
Autres	Acc.	1						1	3	4			
	Sous-total	1						1	3	4			
	Total	1			1			388	178	4	2	1	

Travail

		2000	2015	2016	2017	2018	2019	2020	2021	2022	2023	2024	2025
Règlement général protection du travail	Acc.	1	1				1	1	1	1			
	Sous-total	1	1				1	1	1	1			
Commerce ambulant	Acc.	2	3	1		3					1	1	
	Sous-total	2	3	1		3					1	1	
Rémunération profession réglementée	Acc.				1								
	Sous-total				1								
Fraude sociale aux cotisations (travail au noir)	Acc.	2	1	1	1	1	2				1		
	Tent.		1										
	Sous-total	2	2	1	1	1	2				1		
Accès à l'exercice d'une profession	Acc.							1					
	Sous-total							1					
Travailleurs étrangers	Acc.		1							1			
	Sous-total		1							1			
Autres	Acc.	1	1	2		1		1	1	1			
	Sous-total	1	1	2		1		1	1	1			
	Total	6	8	4	2	5	3	3	2	3	2	1	



Protection des revenus publics

		2000	2015	2016	2017	2018	2019	2020	2021	2022	2023	2024	2025
Douane et accises	Acc.					1							
	Sous-total					1							
Taxe de circulation / TMC	Acc.					1	1						
	Sous-total					1	1						
Fraude sociale aux allocations	Acc.		1				2				1	2	
	Sous-total		1				2				1	2	
Fraude TVA	Acc.				1				1				
	Sous-total				1				1				
Fraude fiscale - impôts sur le revenu	Acc.		2									1	
	Sous-total		2									1	
Fraude autres revenus publics	Acc.				1								
	Sous-total				1								
	Total		3		2	2	3		1		1	3	

Législation économique

		2000	2015	2016	2017	2018	2019	2020	2021	2022	2023	2024	2025
Sociétés	Acc.	1			2	6	3	2	6	8			
	Sous-total	1			2	6	3	2	6	8			
Autres	Acc.		1					1	1	3	15	8	5
	Sous-total		1					1	1	3	15	8	5
	Total	1	1		2	6	3	3	7	11	15	8	5



Pratiques commerciales

		2000	2015	2016	2017	2018	2019	2020	2021	2022	2023	2024	2025
Pratiques du marché et protection du consommateur	Acc.					1		1				2	
	Sous-total					1		1				2	
Réglementation des prix	Acc.		1										
	Sous-total		1										
Registre de commerce	Acc.	1	1	1	1								
	Sous-total	1	1	1	1								
Autres	Acc.	1					1					1	
	Sous-total	1					1					1	
	Total	2	2	1	1	1	1	1				3	

Code pénal militaire et milice

		2000	2015	2016	2017	2018	2019	2020	2021	2022	2023	2024	2025
Désertion	Acc.										4		
	Sous-total										4		
Code pénal militaire	Acc.			2	1		1		2	1	1	2	1
	Sous-total			2	1		1		2	1	1	2	1
	Total			2	1		1		2	1	5	2	1



Autres lois spéciales

		2000	2015	2016	2017	2018	2019	2020	2021	2022	2023	2024	2025
Transport	Acc.	4	1	2		1	1	1		3		1	
	Sous-total	4	1	2		1	1	1		3		1	
Infr. dans le secteur audiovisuel	Acc.			1									
	Sous-total			1									
Energie	Acc.									1			
	Sous-total									1			
Dégradation involontaire câbles télécommunication	Acc.		2										
	Sous-total		2										
Infractions Loi police chemins de fer	Acc.			9	1		8						
	Sous-total			9	1		8						
Protection (pièce de l') uniforme policier	Acc.							2					
	Sous-total							2					
Moyens de communications électroniques	Acc.											1	
	Sous-total											1	
Autres	Acc.	36	5				1	1	2	2			1
	Sous-total	36	5				1	1	2	2			1
	Total	40	8	12	1	1	10	4	2	6		2	1

STATISTIQUES POLICIERES DE CRIMINALITE

LIEU DE PERPETRATION: ZONE DE POLICE

ARDENNES BRABANCONNES

***ANNEXE III: DETAIL
FIGURES CRIMINELLES / PHENOMENES***



ARDENNES BRABANCONNES

FC Vol moyen de transport

		2000	2015	2016	2017	2018	2019	2020	2021	2022	2023	2024	2025
Vol de voiture	Acc.	83	9	14	18	20	14	5	7	5	8	4	
	Tent.	12	3	1			2	2	1	1	2	1	
	Total	95	12	15	18	20	16	7	8	6	10	5	
Vol de moto	Acc.	1	5	3	2	2	7	5	2	1		3	
	Tent.					1	1						
	Total	1	5	3	2	3	8	5	2	1		3	
Carjacking	Acc.	5				2				1			
	Tent.										1		
	Total	5				2				1	1		
Homejacking	Acc.	1					1				1		
	Tent.	1											
	Total	2					1				1		
Vol dans les garages	Acc.	23	4	5	11	9	3	2	1	1			
	Tent.	4											
	Total	27	4	5	11	9	3	2	1	1			
Vol de vélomoteur	Acc.	8		3	1	1	6	2		1			1
	Tent.						1						
	Total	8		3	1	1	7	2		1			1
Vol de vélo	Acc.	21	11	9	14	10	11	12	14	22	11	9	
	Tent.										1		
	Total	21	11	9	14	10	11	12	14	22	12	9	



FC Cambriolage

		2000	2015	2016	2017	2018	2019	2020	2021	2022	2023	2024	2025
Cambriolage dans habitation	Acc.	194	129	142	108	129	123	68	59	103	79	138	29
	Tent.	117	68	77	76	79	67	58	36	51	45	73	34
	Total	311	197	219	184	208	190	126	95	154	124	211	63
Cambriolage ds entreprise ou commerce	Acc.	21	6	12	18	21	17	9	4	3	11	15	2
	Tent.	3	2	5	6	9	7	7	1	1	1	4	
	Total	24	8	17	24	30	24	16	5	4	12	19	2
Cambriolage ds service public ou bâtiment administ	Acc.	6	6	3	7	8	8	2	11	7	13	3	2
	Tent.	2	2	2	4	2	3	6	2	2		2	1
	Total	8	8	5	11	10	11	8	13	9	13	5	3
Vol au bélier	Acc.	1											
	Total	1											
Cambriolage dans bâtiment (total)	Acc.	221	141	157	133	158	148	79	74	113	103	156	33
	Tent.	122	72	83	86	90	77	71	39	54	46	79	35
	Total	343	213	240	219	248	225	150	113	167	149	235	68

FC Vol autre

		2000	2015	2016	2017	2018	2019	2020	2021	2022	2023	2024	2025
Vol à main armée	Acc.	8	1	4	2	3	2		4		3	1	1
	Tent.	2	1		2	2	1					1	1
	Total	10	2	4	4	5	3		4		3	2	2
Vol avec violence sans arme	Acc.	12	4	7	6	5	5	5	5	10	14	5	3
	Tent.	1	2	5	4	3	2	3	4	6	7	7	2
	Total	13	6	12	10	8	7	8	9	16	21	12	5
Vol dans ou sur un véhicule	Acc.	51	48	66	39	57	45	42	48	30	23	19	14
	Tent.	14	9	9	6	6	8	10	5	6	2	9	5
	Total	65	57	75	45	63	53	52	53	36	25	28	19
Sacjacking dans une voiture	Acc.									1			
	Total									1			
Vol d'armes et explosifs	Acc.	7	6	2	4	7	4	6	3	8	3	1	1
	Total	7	6	2	4	7	4	6	3	8	3	1	1



FC Vol autre

		2000	2015	2016	2017	2018	2019	2020	2021	2022	2023	2024	2025
Steaming	Acc.			1									
	Total			1									
Arrachage de sac à main	Acc.	1											
	Total	1											
Vol à l'arraché	Acc.	1			1		3	1	2	4	1		1
	Total	1			1		3	1	2	4	1		1
Vol à la tire	Acc.	5	13	3	3	5	5	5	5	7	3	6	
	Tent.			1									1
	Total	5	13	4	3	5	5	5	5	7	3	6	1
Vol à l'étagère	Acc.	2	7	5	12	10	18	5	9	8	14	9	5
	Tent.					2			1	1	1		1
	Total	2	7	5	12	12	18	5	10	9	15	9	6
Vol par ruse	Acc.	5	9	12	9	22	25	13	12	10	19	14	6
	Tent.	2		1	2	1	5	3	4		3	4	
	Total	7	9	13	11	23	30	16	16	10	22	18	6
Vol de métaux	Acc.		5	2	2	3	5	2	7	3	4	2	1
	Tent.						1						
	Total		5	2	2	3	6	2	7	3	4	2	1
Vol sur les chantiers	Acc.	18		7	6	8	4	5	4	6	6	3	1
	Tent.			1		1		2		1			1
	Total	18		7	6	9	4	7	4	7	6	3	2
Home-invasion	Acc.			1	1							1	1
	Tent.												1
	Total			1	1							1	2
Vol d'animaux	Acc.	2	3	3	1	1	3	2			2	2	
	Tent.	1											
	Total	3	3	3	1	1	3	2			2	2	
Vol de cargaison	Acc.			1		1							
	Tent.							1					
	Total			1		1		1					



Criminalité ICT

		2000	2015	2016	2017	2018	2019	2020	2021	2022	2023	2024	2025
Fraude de cartes de paiements	Acc.	1	5	4	6	16	19	15	10	16	21	16	8
	Tent.		5	1		1				1			1
	Total	1	10	5	6	17	19	15	10	17	21	16	9
Phishing	Acc.		1		4	4	1	4	1	3	6	10	5
	Tent.		1		1	1			1	1			
	Total		2		5	5	1	4	2	4	6	10	5
Ransomware	Acc.				2								
	Tent.					1							
	Total				2	1							
Shouldersurfing	Acc.		2		3	5	12	7	2	7	6	4	
	Tent.		1										1
	Total		3		3	5	12	7	2	7	6	4	1
Skimming	Acc.			3	3		1	2		1	2	1	1
	Tent.			1									
	Total			4	3		1	2		1	2	1	1



FC Autre

		2000	2015	2016	2017	2018	2019	2020	2021	2022	2023	2024	2025
Violence contre les métiers d'intérêt général	Acc.	1	4	6	2	4	3	3	3	6	5	13	4
	Total	1	4	6	2	4	3	3	3	6	5	13	4
Viol collectif	Acc.											1	
	Total											1	
Graffiti	Acc.		18	1	5	3		2	3	2	2	7	1
	Total		18	1	5	3		2	3	2	2	7	1
Dégradation de voiture	Acc.	7	92	58	55	53	49	67	66	48	54	49	22
	Tent.						1						
	Total	7	92	58	55	53	50	67	66	48	54	49	22
Rixe au couteau	Acc.					1		1				1	
	Tent.									1			
	Total					1		1		1		1	



PH Violence intrafamiliale (VIF)

		2000	2015	2016	2017	2018	2019	2020	2021	2022	2023	2024	2025
VIF: physique, dans le couple	Acc.	8	55	63	56	64	47	61	59	53	55	49	37
	Tent.						1						
	Total	8	55	63	56	64	48	61	59	53	55	49	37
VIF: physique, envers des descendants	Acc.	5	10	6	11	12	11	6	10	17	3	6	4
	Total	5	10	6	11	12	11	6	10	17	3	6	4
VIF: physique, envers d'autres membres	Acc.	32	8	16	10	7	12	18	13	11	16	13	1
	Total	32	8	16	10	7	12	18	13	11	16	13	1
VIF: sexuelle, dans le couple	Acc.		1	1	1		1					1	
	Total		1	1	1		1					1	
VIF: sexuelle, envers des descendants	Acc.	1	2	4	2	2		4	2				
	Total	1	2	4	2	2		4	2				
VIF: sexuelle, envers d'autres membres	Acc.	1		2									
	Total	1		2									
VIF: psychique, dans le couple	Acc.	31	26	47	42	67	64	49	39	58	66	34	29
	Total	31	26	47	42	67	64	49	39	58	66	34	29
VIF: psychique, envers des descendants	Acc.			2	2	3	2		1			1	
	Total			2	2	3	2		1			1	
VIF: psychique, envers d'autres membres	Acc.			2	2	4		1	1	6		3	
	Total			2	2	4		1	1	6		3	
VIF: économique, dans le couple	Acc.		1	6	1	2	2	1	1	2	1	3	1
	Tent.						1						
	Total		1	6	1	2	3	1	1	2	1	3	1
VIF: économique, envers des descendants	Acc.					1			1	1			1
	Total					1			1	1			1
VIF: économique, envers d'autres membres	Acc.	7	8	7	6	9	8	5	6	3	4	7	3
	Total	7	8	7	6	9	8	5	6	3	4	7	3



PH Hormones et dopage

		2000	2015	2016	2017	2018	2019	2020	2021	2022	2023	2024	2025
Dopage humain	Acc.		2	2	3	3	1	1					
	Total		2	2	3	3	1	1					
Engraissement illégal	Acc.			1		1							
	Total			1		1							

PH Drogues

		2000	2015	2016	2017	2018	2019	2020	2021	2022	2023	2024	2025
Vente de cocaïne	Acc.		2	2	1	2		2	3	1	3	2	
	Total		2	2	1	2		2	3	1	3	2	
Import-export de drogues synthétiques	Acc.			1									
	Total			1									
Vente de drogues synthétiques	Acc.						1						
	Total						1						
Production de cannabis (culture)	Acc.		4	1	4	3	3	2	3	4	3		
	Total		4	1	4	3	3	2	3	4	3		
Vente-traffic d'héroïne	Acc.								2				
	Total								2				

PH Trafic d'armes

		2000	2015	2016	2017	2018	2019	2020	2021	2022	2023	2024	2025
Commerce et production d'arme à feu et mun.	Acc.					2		1		1	1	1	
	Total					2		1		1	1	1	
Commerce et production d'arme non à feu	Acc.									1			
	Total									1			



PH Traite des êtres humains

		2000	2015	2016	2017	2018	2019	2020	2021	2022	2023	2024	2025
TEH - exploitation économique	Acc.	1		2	1			1					
	Total	1		2	1			1					
TEH - exploitation sexuelle	Acc.	2				1							
	Total	2				1							

PH Violence dans l'espace public

		2000	2015	2016	2017	2018	2019	2020	2021	2022	2023	2024	2025
Violence physique (transport public)	Acc.				1			4			1	1	
	Total				1			4			1	1	
Violence physique (voie publique)	Acc.	13	32	26	30	26	25	32	32	26	30	20	20
	Tent.	2	5	2			1	1	1	2	1		
	Total	15	37	28	30	26	26	33	33	28	31	20	20
Violence physique (autre endroit public)	Acc.	1			1	1	2	1	1	1	2	2	
	Tent.								1				
	Total	1			1	1	2	1	2	1	2	2	
Violence physique (endroit accessible au public)	Acc.	11	13	14	8	9	8	10	5	15	9	8	6
	Tent.						2				1		
	Total	11	13	14	8	9	10	10	5	15	10	8	6
Violence sexuelle (transport public)	Acc.				1	1							2
	Total				1	1							2
Violence sexuelle (voie publique)	Acc.	1	5	2	3			1	4		1	2	2
	Total	1	5	2	3			1	4		1	2	2
Violence sexuelle (autre endroit public)	Acc.		2	1		1		2		2			
	Total		2	1		1		2		2			
Violence sexuelle (endroit accessible au public)	Acc.		1	1		2	3	1	2		3	1	2
	Tent.				1								
	Total		1	1	1	2	3	1	2		3	1	2
Violence psychique (transport public)	Acc.				1			2		1		1	
	Total				1			2		1		1	
Violence psychique (voie publique)	Acc.	13	31	34	42	28	32	31	39	27	33	35	22



PH Violence dans l'espace public

		2000	2015	2016	2017	2018	2019	2020	2021	2022	2023	2024	2025
	Total	13	31	34	42	28	32	31	39	27	33	35	22
Violence psychique (autre endroit public)	Acc.	2	1	3	4	2	3	2	7		2	2	
	Total	2	1	3	4	2	3	2	7		2	2	
Violence psychique (endroit accessible au public)	Acc.	13	12	11	14	16	13	7	11	6	15	14	18
	Total	13	12	11	14	16	13	7	11	6	15	14	18
Vol à main armée (transport public)	Acc.	1											
	Total	1											
Vol à main armée (voie publique)	Acc.	1											
	Tent.					1							
	Total	1				1							
Vol à main armée (endroit accessible au public)	Acc.	3	1	1		3			2		1		
	Tent.	1	1		1								
	Total	4	2	1	1	3			2		1		
Vol avec violence sans arme (voie publique)	Acc.	3	1	1	3	2		2	1	2	3		2
	Tent.	1									1		
	Total	4	1	1	3	2		2	1	2	4		2
Vol avec violence sans arme (autre endroit public)	Acc.	2								1			
	Total	2								1			
Vol avec violence sans arme (endr. acces. au pub.)	Acc.	1	1	1	1	1	2	1	1	1		2	1
	Tent.					1							
	Total	1	1	1	1	2	2	1	1	1		2	1



PH Autre

		2000	2015	2016	2017	2018	2019	2020	2021	2022	2023	2024	2025
Faux policiers	Acc.		1			2		2			1		2
	Tent.											2	
	Total		1			2		2			1	2	2
Terrorisme, extrémisme et radicalisme	Acc.		2	1	2		2			1		1	
	Tent.												
	Total		2	1	2		2			1		1	
Cyberharcèlement	Acc.	4	57	39	50	64	54	58	50	61	73	62	39
	Tent.												
	Total	4	57	39	50	64	54	58	50	61	73	62	39
Fraude à l'identité	Acc.	2	17	15	27	45	43	53	40	41	49	58	47
	Tent.		4		3	11	3	5	1	1	2	6	5
	Total	2	21	15	30	56	46	58	41	42	51	64	52

STATISTIQUES POLICIERES DE CRIMINALITE

LIEU DE PERPETRATION: ZONE DE POLICE

ARDENNES BRABANCONNES

***ANNEXE IV: FAITS ENREGISTRES
NON CRIMINELS***



ARDENNES BRABANCONNES

Faits non criminels

Maladies / Décès / Disparition

	2000	2015	2016	2017	2018	2019	2020	2021	2022	2023	2024	2025
Suicide	12	17	20	13	26	13	21	15	29	23	22	13
Personne malade	15	10	17	15	16	28	15	32	18	13	25	11
Décès suspect	3	5	4		1	1	3	2	3	4		3
Décès naturel	3	4	1	3	6	2	2	4	3	5	4	1
Disparition (personne disparue)	11	4	4	11	4	6	7	10	8	17	15	5
Accident (sauf roulage)	4	2	2		1	1	3	2	3	3	1	1
Cadavre non identifié							1					
Sécurité des travailleurs (accident du travail)										4	1	1
Autres	1			1		1	1					
Total	49	42	48	43	54	52	53	65	64	69	68	35

Appels

	2000	2015	2016	2017	2018	2019	2020	2021	2022	2023	2024	2025
Alarme	1	1	1			1						
Appels	10		1		4		2	20	7	12	1	4
Total	11	1	2		4	1	2	20	7	12	1	4

Problèmes sociaux

	2000	2015	2016	2017	2018	2019	2020	2021	2022	2023	2024	2025
Différends familiaux	101	36	35	23	45	58	106	99	94	131	115	48
Différend (pas de coups)	40	22	40	37	37	46	37	57	31	66	61	27
Affaire civile	11	9	5	14	10	15	11	10	12	23	15	11
Protection de la jeunesse	19	8	12	22	11	10	15	13	9	5	7	6
Non spécifié				1								
Autres	12				1	2	1	4			1	
Total	183	75	92	97	104	131	170	183	146	225	199	92

Catastrophes



Catastrophes

	2000	2015	2016	2017	2018	2019	2020	2021	2022	2023	2024	2025
Fuite de gaz					1							
Affaissement	1											
Dégâts tempête			1		1	1						
Problèmes causés par l'eau						1						
Autres				1								
Total	1		1	1	2	2						

Ordre public

	2000	2015	2016	2017	2018	2019	2020	2021	2022	2023	2024	2025
Troubles	1	3	1	4	2	1				5		3
Autres	1				1							
Total	2	3	1	4	3	1				5		3

Agissements suspects

	2000	2015	2016	2017	2018	2019	2020	2021	2022	2023	2024	2025
	30	18	18	12	19	18	11	5	9	13	7	8
Total	30	18	18	12	19	18	11	5	9	13	7	8

Objets trouvés

	2000	2015	2016	2017	2018	2019	2020	2021	2022	2023	2024	2025
	3	2	2	1	2	1	3	2	1	2		1
Total	3	2	2	1	2	1	3	2	1	2		1

Objets perdus

	2000	2015	2016	2017	2018	2019	2020	2021	2022	2023	2024	2025
	292	635	605	669	764	703	555	615	582	595	626	297
Total	292	635	605	669	764	703	555	615	582	595	626	297

Autres non-infractions

	2000	2015	2016	2017	2018	2019	2020	2021	2022	2023	2024	2025
Ordonnance de capture												1
Non-respect des conditions		5	1	5	8	5	19	21	25	6	3	7



Autres non-infractions

	2000	2015	2016	2017	2018	2019	2020	2021	2022	2023	2024	2025
Procès-verbal d'information	6	19	24	17	7	12	12	10	4	5	8	1
Notification		41	38	52	81	58	41	12	34	31	20	6
Dégradation involontaire câbles (non-télécom)		1		2		1						
Demande signalement surveillance électronique									9	7	11	4
Fonction de contrôle armes	1		1	3	2	10	17	16	15	16	25	34
Non spécifié				1			1					
Autres non infractions	25											
Total	32	66	64	80	98	86	90	59	87	65	67	53