

STATISTIQUES POLICIERES DE CRIMINALITE

LIEU DE PERPETRATION: ZONE DE POLICE

POLICE LOCALE WAVRE

2000 - 1er Semestre 2025

Police fédérale - DGRIDRIIBIPOL

STATISTIQUES POLICIERES DE CRIMINALITE

LIEU DE PERPETRATION: ZONE DE POLICE

POLICE LOCALE WAVRE

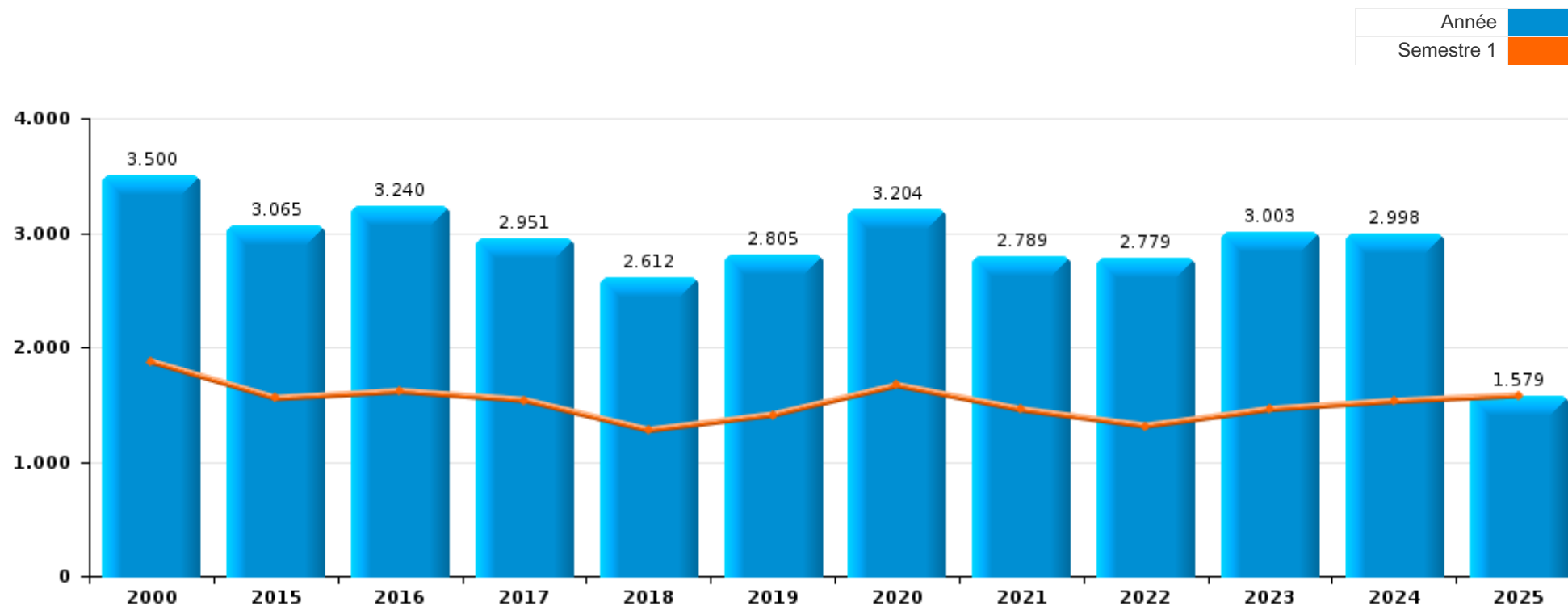
PARTIE I : INFRACTIONS JUDICIAIRES

CRIMINALITE ENREGISTREE COMMISE AU NIVEAU DE LA ZONE DE POLICE



POLICE LOCALE WAVRE

	2000	2015	2016	2017	2018	2019	2020	2021	2022	2023	2024	2025
Nombre total des délits	3.500	3.065	3.240	2.951	2.612	2.805	3.204	2.789	2.779	3.003	2.998	1.579



FPF/DGR/DRI/BIPOL - Statistiques policières de criminalité (date de clôture: 31/10/2025)

Les données pour les années 2001 jusqu'à 2014 ne sont plus publiées mais restent disponibles sur demande auprès du service BIPOL.

Les données pour 2025 ne concernent que le 1er semestre.



POLICE LOCALE WAVRE

	2000	2015	2016	2017	2018	2019	2020	2021	2022	2023	2024	2025
Vol et extorsion	1.698	1.101	1.065	1.098	955	993	673	674	809	792	656	379
Infr. contre l'intégrité physique	224	281	296	304	258	294	277	278	316	343	358	208
Fraude	317	165	173	210	178	180	175	218	286	324	353	146
Drogues	176	184	243	174	175	139	184	180	168	161	218	78
Infr. contre autres valeurs morales et sentiments	68	138	145	121	122	139	166	148	163	180	173	104
Criminalité informatique		72	89	77	98	174	136	197	157	211	244	139
Registre de population	126	157	162	168	127	125	89	103	131	140	127	68
Dégradation de la propriété	308	282	192	83	67	70	65	78	78	99	87	37
Infr. contre la sécurité publique	123	140	119	107	107	94	104	102	94	149	122	63
Législation sur les étrangers	39	95	123	142	101	99	60	124	119	124	154	69
Santé publique	3	1				1	864	263	4	1	1	4
Infr. contre la foi publique	63	53	68	68	72	72	66	80	55	78	67	41
Armes et explosifs	32	64	105	39	40	66	34	35	48	83	58	38
Infr. contre les moeurs	50	50	56	38	56	44	33	60	65	57	68	23
Infr. relative au statut juridique de l'enfant	59	29	64	36	56	41	35	40	34	24	38	30
Protection de la jeunesse	8	45	61	46	54	46	33	37	47	38	43	27
Ivresse et alcool	14	22	19	35	25	45	38	49	52	51	58	33
Infr. contre l'autorité publique	36	23	39	34	20	26	31	31	29	40	31	16
Code pénal social	1	50	70	53	31	25	24	14	20	25	28	14
Environnement	36	11	14	17	22	23	34	32	34	34	55	6
Autres lois spéciales	5	13	64	42	6	37	28	7	6	9	10	22
Infr. contre la famille	50	31	14	17	6	17	6	10	13	7	9	3
Protection de la personne	13	13	19	17	16	11	12	9	19	16	14	5
Législation économique	3	8	9	3	3	11	12	9	17	8	15	17
Carte d'identité	3	18	8	8		6	13	1	3		2	5
Travail	9	8	9	5	3	9	7	2	4	5	3	2
Infr. contre la liberté individuelle	2	1	4	6	4	5	2	2	1	2	2	
Contravention Code pénal	26		1					1				
Exercice illégal de l'autorité publique	4	3	2	1	1	1	1		3			1
Protection des revenus publics	1	1		1	7	1	1	3	1			
Pratiques commerciales	3					5			1	1	1	
Hormones et dopage		2	3		1	2					1	
Infr. contre la Sécurité de l'Etat		2	3								1	
Traite des êtres humains		2		1				1	2			
Loi du football						3						
Sécurité privée			1							1	1	
Marchand de sommeil								1				1
Autres infractions Code pénal					1							
Législation sur les élections						1						
Provocation crime ou délits							1					
Sous-total	3.500	3.065	3.240	2.951	2.612	2.805	3.204	2.789	2.779	3.003	2.998	1.579
Contravention règlement policier local		5	254	287	219	253	226	215	224	223	247	162
Sous-total		5	254	287	219	253	226	215	224	223	247	162
Total	3.500	3.070	3.494	3.238	2.831	3.058	3.430	3.004	3.003	3.226	3.245	1.741

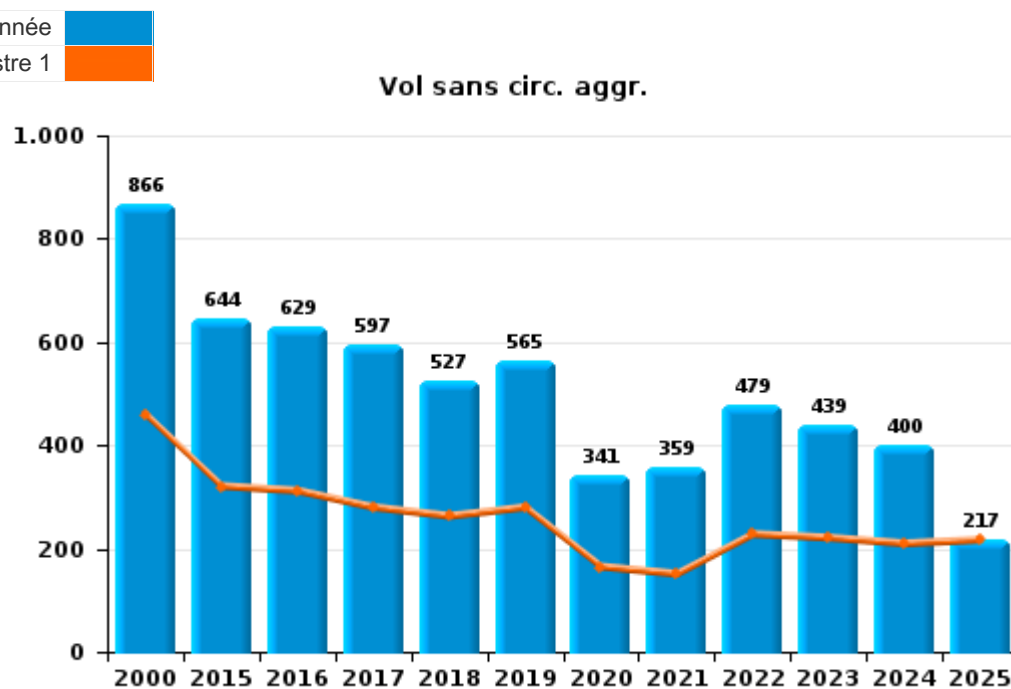
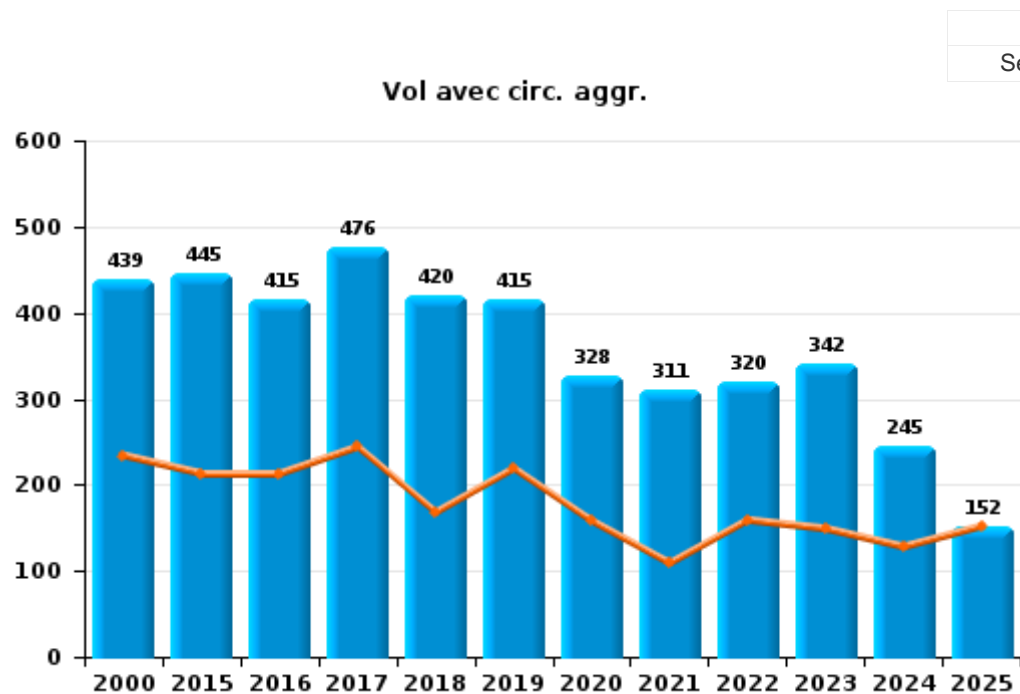
PPF/DGR/DRI/BIPOL - Statistiques policières de criminalité (date de clôture: 31/10/2025)
 Les données pour les années 2001 jusqu'à 2014 ne sont plus publiées mais restent disponibles sur demande auprès du service BIPOL.
 Les données pour 2025 ne concernent que le 1er semestre.



I.1. Catégorie des infractions : Vol et extorsion (top 5 des infractions au niveau national 2024)

POLICE LOCALE WAVRE

	2000	2015	2016	2017	2018	2019	2020	2021	2022	2023	2024	2025
Vol sans circ. agr.	866	644	629	597	527	565	341	359	479	439	400	217
Vol avec circ. agr.	439	445	415	476	420	415	328	311	320	342	245	152
Vol non spécifié	388	3	6	13	1	3			4		1	
Extorsion	5	9	15	12	7	10	4	4	6	11	10	10
Total	1.698	1.101	1.065	1.098	955	993	673	674	809	792	656	379



FPF/DGR/DRI/BIPOL - Statistiques policières de criminalité (date de clôture: 31/10/2025)

Les données pour les années 2001 jusqu'à 2014 ne sont plus publiées mais restent disponibles sur demande auprès du service BIPOL.

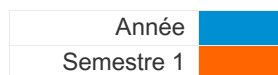
Les données pour 2025 ne concernent que le 1er semestre.



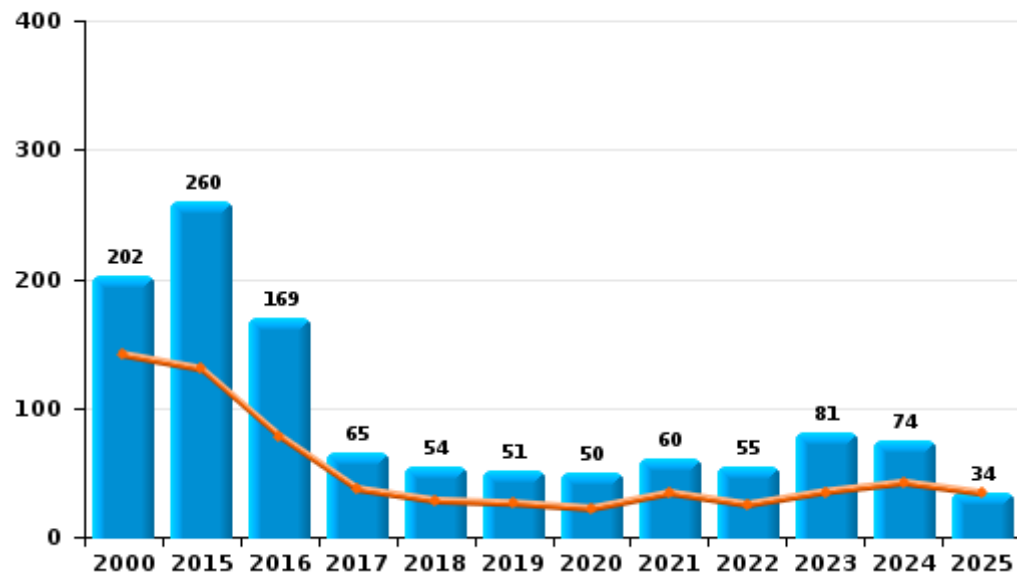
I.2. Catégorie des infractions : Dégradation de la propriété (top 5 des infractions au niveau national 2024)

POLICE LOCALE WAVRE

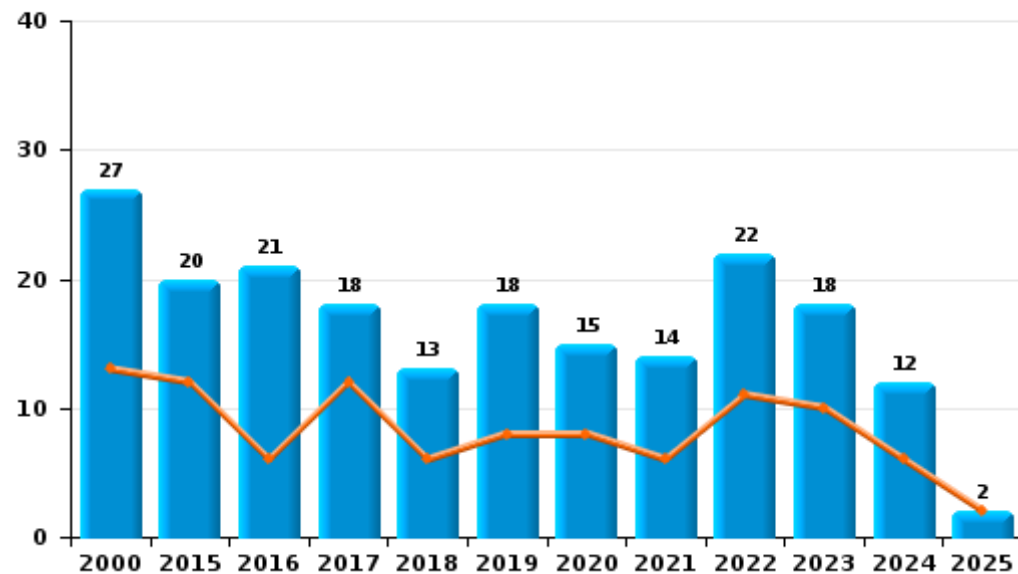
	2000	2015	2016	2017	2018	2019	2020	2021	2022	2023	2024	2025
Vandalisme	202	260	169	65	54	51	50	60	55	81	74	34
Incendie involontaire	20	8	10	9	7	5	7	9	12	12	8	2
Destruction, dénaturation, dégradation	79	2	2			1		4	1		1	1
Incendie volontaire	7	12	11	9	6	13	8	5	10	6	4	
Total	308	282	192	83	67	70	65	78	78	99	87	37



Vandalisme



Incendie

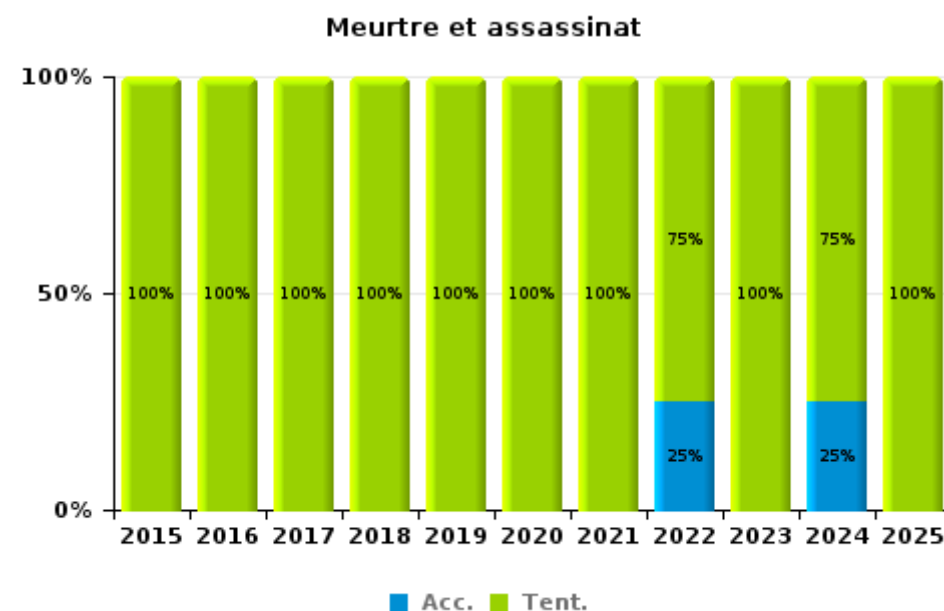
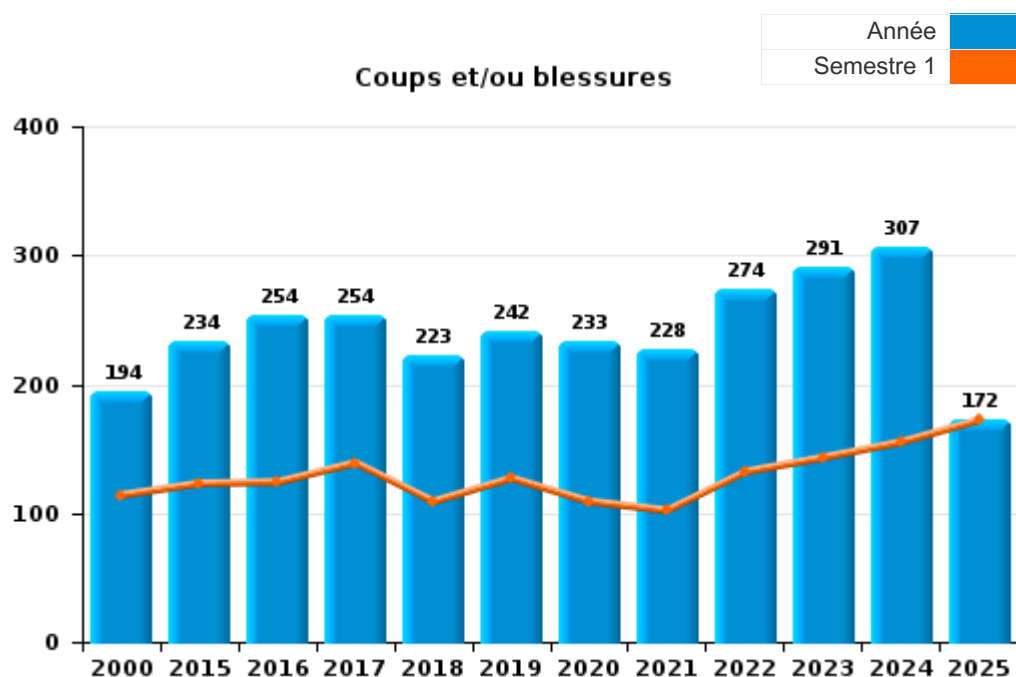




I.3. Catégorie des infractions : Infr. contre l'intégrité physique (top 5 des infractions au niveau national 2024)

POLICE LOCALE WAVRE

	2000	2015	2016	2017	2018	2019	2020	2021	2022	2023	2024	2025
Coups et/ou blessures	194	234	254	254	223	242	233	228	274	291	307	172
Autres	30	45	41	49	34	50	42	47	38	48	47	34
Meurtre et assassinat		2	1	1	1	2	2	3	4	4	4	2
Total	224	281	296	304	258	294	277	278	316	343	358	208





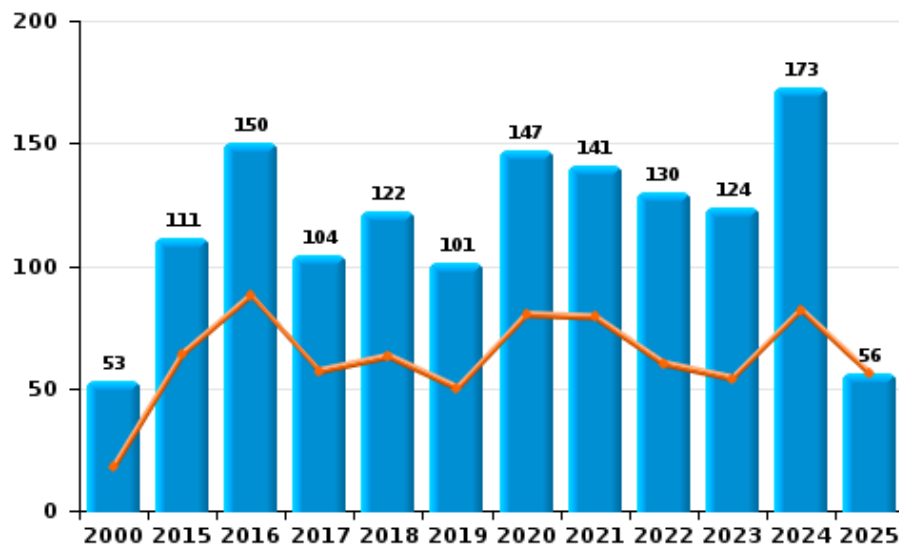
I.4. Catégorie des infractions : Drogues (top 5 des infractions au niveau national 2024)

POLICE LOCALE WAVRE

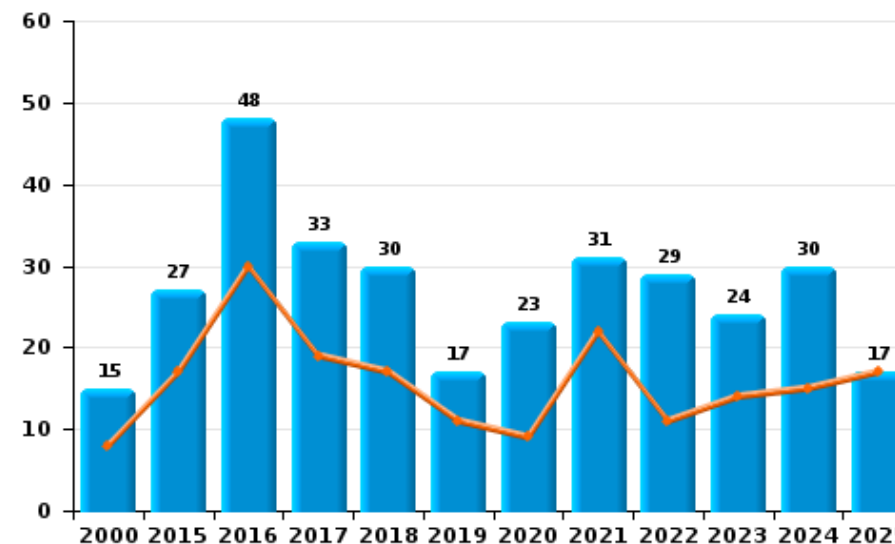
	2000	2015	2016	2017	2018	2019	2020	2021	2022	2023	2024	2025
Détention	53	111	150	104	122	101	147	141	130	124	173	56
Commerce	15	27	48	33	30	17	23	31	29	24	30	17
Usage	99	10	14	6	1	3	4	2	1	5	2	
Autres	5	15	19	20	8	5		4	6	3	8	1
Importation et exportation	4	6	8	8	10	8	7				3	3
Fabrication		15	4	3	4	5	3	2	2	5	1	
Protoxyde d'azote (gaz hilarant)											1	1
Total	176	184	243	174	175	139	184	180	168	161	218	78

Année ■
Semestre 1 ■

Détention



Commerce





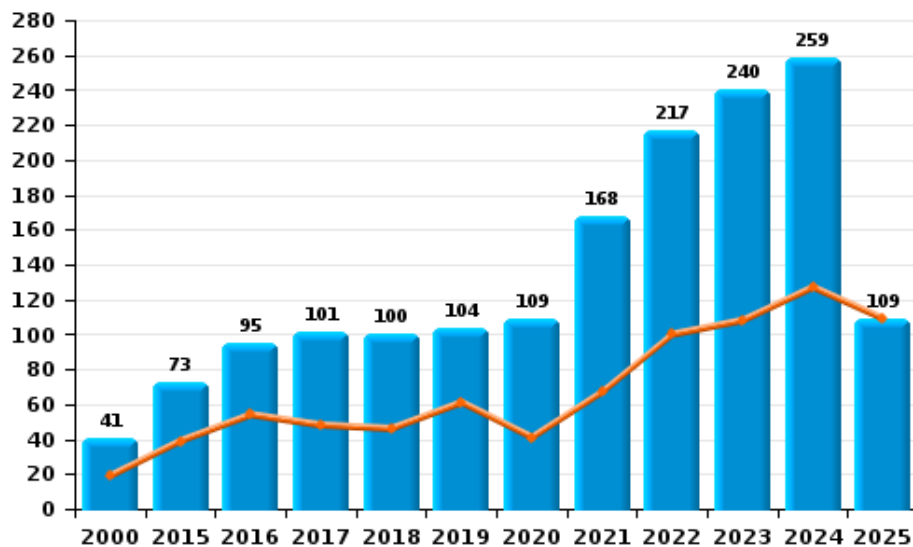
I.5. Catégorie des infractions : Fraude (top 5 des infractions au niveau national 2024)

POLICE LOCALE WAVRE

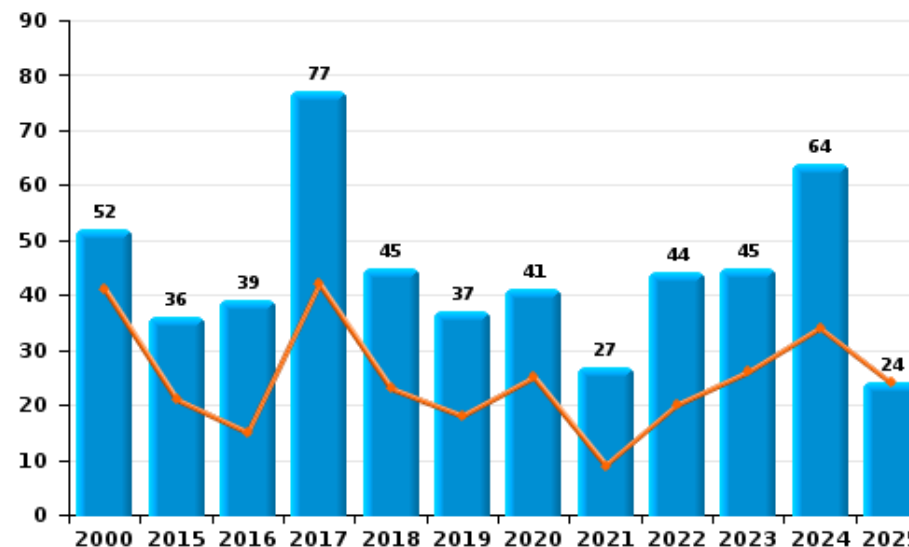
	2000	2015	2016	2017	2018	2019	2020	2021	2022	2023	2024	2025
Abus de confiance et infr. apparentées	52	36	39	77	45	37	41	27	44	45	64	24
Détournement et destruction frauduleuse	171	10	9	7	11	12	5	8	9	10	8	3
Escroquerie	41	73	95	101	100	104	109	168	217	240	259	109
Fraudes: Autres	22	7	3	7	6	6	9	8	6	22	14	6
Grivèlerie	25	32	18	14	5	7	5	2	1	6	3	
Infr. liées à l'insolvabilité		2	5	1	7	6	3	1	1			
Recel	6	5	4	3	4	8	3	4	8	1	5	4
Total	317	165	173	210	178	180	175	218	286	324	353	146



Escroquerie



Abus de confiance et infr. apparentée



STATISTIQUES POLICIERES DE CRIMINALITE

LIEU DE PERPETRATION: ZONE DE POLICE

POLICE LOCALE WAVRE

PARTIE II : FIGURES CRIMINELLES / PHENOMENES



POLICE LOCALE WAVRE

FC Vol moyen de transport

	2000	2015	2016	2017	2018	2019	2020	2021	2022	2023	2024	2025
Vol de voiture	122	18	16	20	21	18	15	14	17	17	14	6
Vol de moto	8	9	4	5		1	3	3		2	1	
Carjacking	5	1				1		1	1	1	1	
Homejacking	1			1	1					1		
Vol dans les garages	11	3		4	2	5					1	
Vol de vélomoteur	32	9	9	11	4	4	5	5	1	1	1	2
Vol de vélo	17	28	31	55	18	14	15	33	38	22	18	9

FC Cambriolage

	2000	2015	2016	2017	2018	2019	2020	2021	2022	2023	2024	2025
Cambriolage dans habitation	287	246	201	205	223	220	196	157	210	189	135	77
Cambriolage ds entreprise ou commerce	108	53	57	74	49	54	38	40	29	32	36	19
Cambriolage ds service public ou bâtiment administ	18	10	19	14	22	31	8	16	10	8	4	4
Vol au bélier	3			4	1	1	1					
Cambriolage dans bâtiment (total)	413	309	277	293	294	305	242	213	249	229	175	100



FC Vol autre

	2000	2015	2016	2017	2018	2019	2020	2021	2022	2023	2024	2025
Vol à main armée	34	4	7	11	7	9	6	4	9	7	7	4
Vol avec violence sans arme	64	33	46	43	28	25	20	15	19	22	23	13
Vol dans ou sur un véhicule	219	131	100	163	113	103	73	71	58	74	67	29
Sacjacking dans une voiture					2							
Vol d'armes et explosifs	3	7	5	3	2	6	6	4	4	5	1	1
Arrachage de sac à main	3				2	1	2					
Vol à l'arraché	19	4	5	15	19	8	8	4	8	6	6	2
Vol à la tire	54	78	59	60	66	55	22	25	41	35	28	23
Vol à l'étalage	62	122	131	109	87	101	81	100	113	113	97	54
Vol par ruse	46	25	15	21	22	28	16	13	9	7	4	2
Vol de métaux	11	7	2	2	9	1	3	6	5	7	3	1
Vol sur les chantiers	20	6	7	11	4	10	7	7	5	6	3	6
Home-invasion		1	2			3					1	
Vol d'animaux	1	1	3		2	1	2	2	1	1	1	1
Vol de cargaison		4	2	15	7	6	18	6	1	3	1	1

Criminalité ICT

	2000	2015	2016	2017	2018	2019	2020	2021	2022	2023	2024	2025
Fraude de cartes de paiements	6	27	29	27	37	79	44	61	41	34	40	20
Phishing					11	6	2	7	2	3	11	8
Ransomware					1	2	2		1	1	2	
Shouldersurfing		4	6	6	11	21	4	1	1	4	2	
Skimming				1		2			1			



FC Autre

	2000	2015	2016	2017	2018	2019	2020	2021	2022	2023	2024	2025
Violence contre les métiers d'intérêt général	6	5	7	5	1	4	1	4	5	1	2	1
Viol collectif	4		2			2				1		
Graffiti	1	8	14	2	1				3		15	3
Dégradation de voiture	20	145	101	41	39	32	27	29	35	40	35	18
Rixe au couteau			1	1			1	2				

PH Violence intrafamiliale (VIF)

	2000	2015	2016	2017	2018	2019	2020	2021	2022	2023	2024	2025
VIF: physique, dans le couple	11	66	75	75	64	75	76	75	78	72	84	43
VIF: physique, envers des descendants	3	3	17	10	7	19	10	15	17	13	17	6
VIF: physique, envers d'autres membres	47	20	16	12	16	17	16	23	9	18	18	10
VIF: sexuelle, dans le couple				1		1	3	1	1		3	1
VIF: sexuelle, envers des descendants	5			2	2	2	2	1			1	
VIF: sexuelle, envers d'autres membres									2	1		1
VIF: psychique, dans le couple	87	44	80	48	63	49	52	52	52	36	64	42
VIF: psychique, envers des descendants				4		4	1	1	2	1	7	
VIF: psychique, envers d'autres membres		3	6		1	3	6	3	1	3	5	2
VIF: économique, dans le couple	1	2	2	2	1	2	1	1	2		3	1
VIF: économique, envers des descendants	4	1										1
VIF: économique, envers d'autres membres	33	26	10	7	12	12	3	8	4	6	3	3



PH Hormones et dopage

	2000	2015	2016	2017	2018	2019	2020	2021	2022	2023	2024	2025
Dopage humain		2	2		1	2					1	
Engraissement illégal											1	

PH Drogues

	2000	2015	2016	2017	2018	2019	2020	2021	2022	2023	2024	2025
Vente de cocaïne		5	10	6	7	6	5	10	11	8	5	5
Import-export de cocaïne							1					
Import-export de drogues synthétiques							1					
Vente de drogues synthétiques			1	3			1		1			
Production de cannabis (culture)		6	1	1	3	1	1		1	1		
Vente de cannabis en grande quantité					3			1			2	
Vente-traffic d'héroïne		1							1			

PH Trafic d'armes

	2000	2015	2016	2017	2018	2019	2020	2021	2022	2023	2024	2025
Commerce et production d'arme à feu et mun.						1	1	1			1	
Commerce et production d'arme non à feu			1								1	

PH Traite des êtres humains

	2000	2015	2016	2017	2018	2019	2020	2021	2022	2023	2024	2025
TEH - exploitation économique		2						1				
TEH - exploitation sexuelle		1	2	2	4		1	4	5		1	1



PH Violence dans l'espace public

	2000	2015	2016	2017	2018	2019	2020	2021	2022	2023	2024	2025
Violence physique (transport public)	7	3	8	9		2	4	1	2	5	8	5
Violence physique (voie publique)	50	78	84	94	74	82	87	66	90	99	89	47
Violence physique (autre endroit public)	2	4	3	1	1	2	1	2	3	2	3	
Violence physique (endroit accessible au public)	41	52	28	50	43	45	40	31	69	54	54	33
Violence sexuelle (transport public)	2	1			1	2		1		1		
Violence sexuelle (voie publique)	3	5	5	7	9	7	4	8	3	6	8	2
Violence sexuelle (autre endroit public)					1		2		1	3		
Violence sexuelle (endroit accessible au public)	25	10	18	6	14	7	5	13	26	17	17	6
Violence psychique (transport public)	4	2	8	1	2	2	2	1	3	2	9	3
Violence psychique (voie publique)	38	57	77	65	60	81	75	63	85	109	84	45
Violence psychique (autre endroit public)	5	10	11	9	8	5	8	2	9	11	13	5
Violence psychique (endroit accessible au public)	40	41	41	32	32	23	32	28	33	30	29	15
Vol à main armée (transport public)	4											
Vol à main armée (voie publique)	7			4		2	3	1	2	1	2	2
Vol à main armée (autre endroit public)			1									
Vol à main armée (endroit accessible au public)	14	2	3	4	5	4	2	3	6	5	4	1
Vol avec violence sans arme (transport public)	6	2	6	1	1		2	1			2	1
Vol avec violence sans arme (voie publique)	25	8	16	16	14	8	9	7	8	12	9	3
Vol avec violence sans arme (autre endroit public)	3	1		2		1					1	
Vol avec violence sans arme (endr. acces. au pub.)	21	12	13	11	8	7	5	5	6	3	3	5



PH Autre

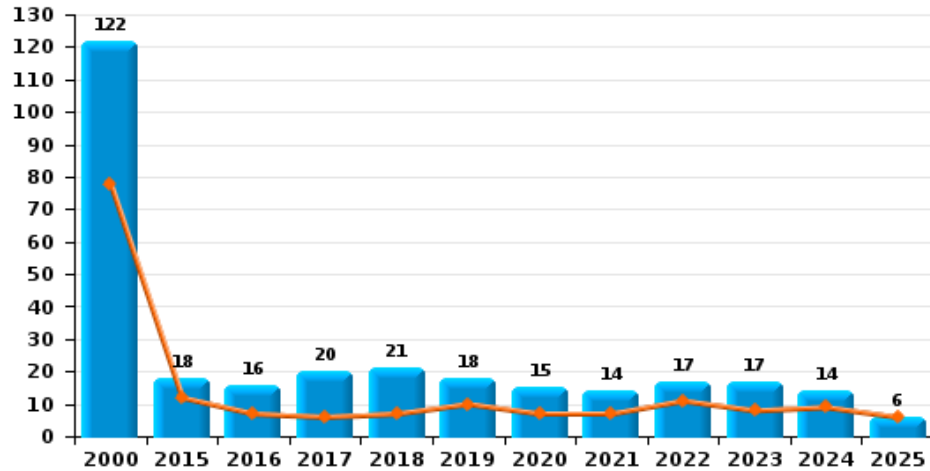
	2000	2015	2016	2017	2018	2019	2020	2021	2022	2023	2024	2025
Faux policiers	1	2		3	1		1		1			1
Terrorisme, extrémisme et radicalisme		3	4								1	
Cyberharcèlement	14	19	18	11	22	29	44	21	19	15	18	10
Fraude à l'identité	9	26	36	30	38	33	24	37	32	50	32	25



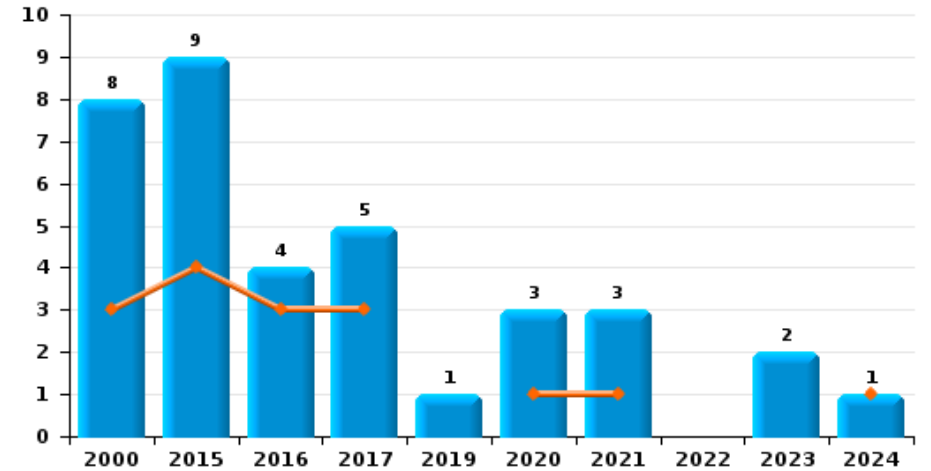
POLICE LOCALE WAVRE

Année	■
Semestre 1	■

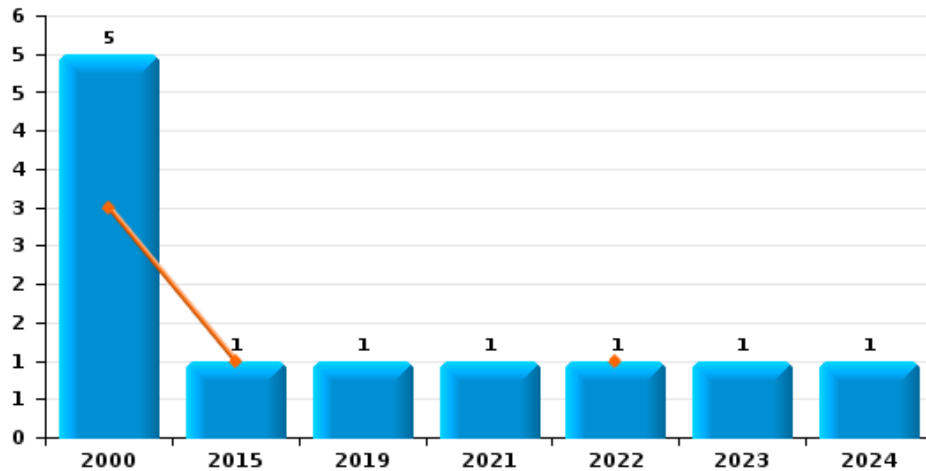
Vol de voiture



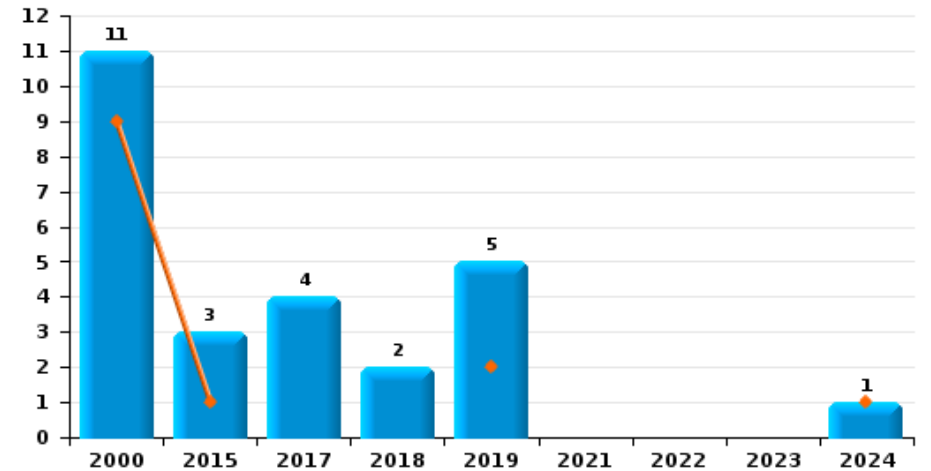
Vol de moto



Carjacking



Vol dans les garages

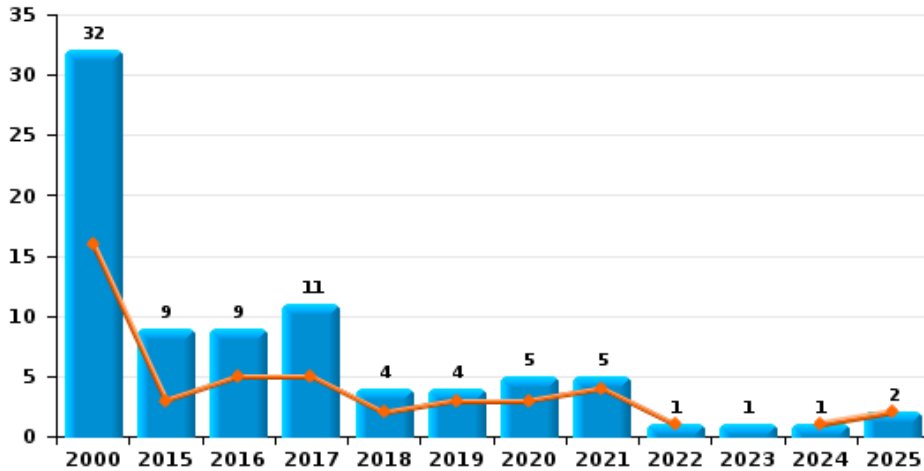




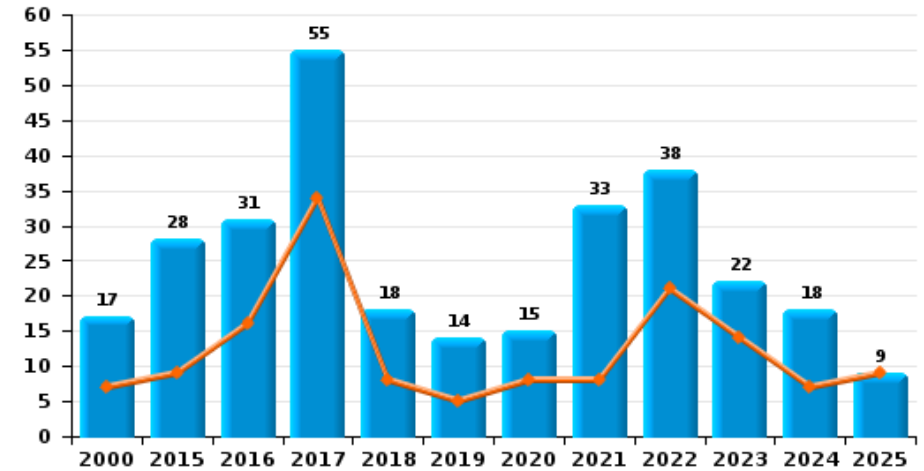
POLICE LOCALE WAVRE

Année ■
Semestre 1 ■

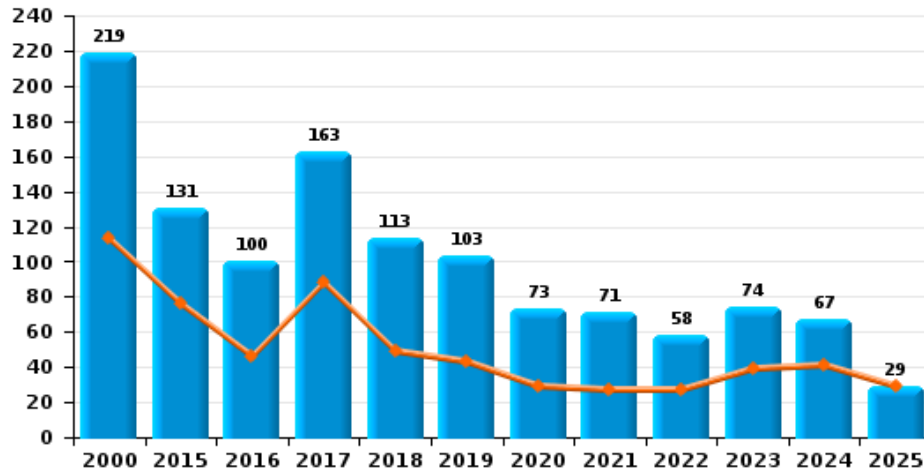
Vol de vélomoteur



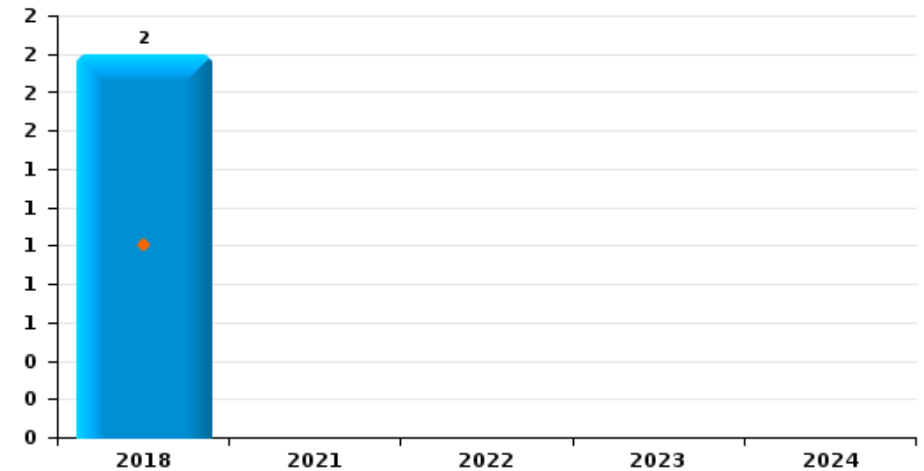
Vol de vélo



Vol dans ou sur un véhicule



Sacjacking dans une voiture

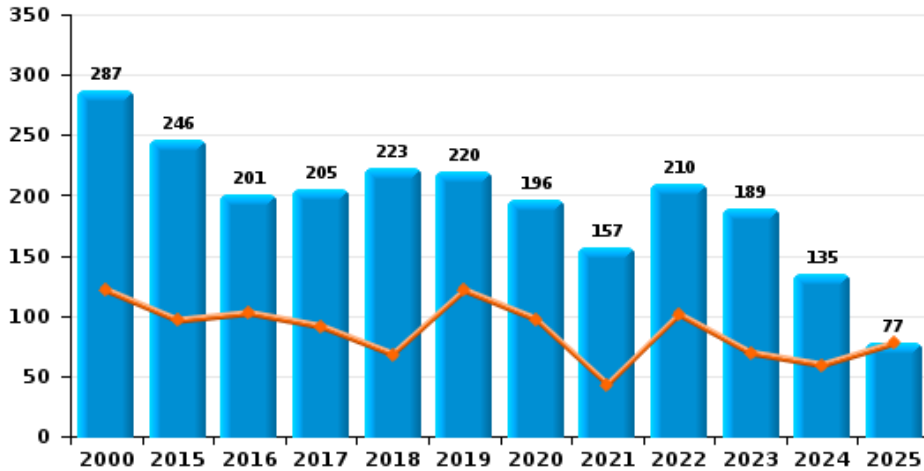




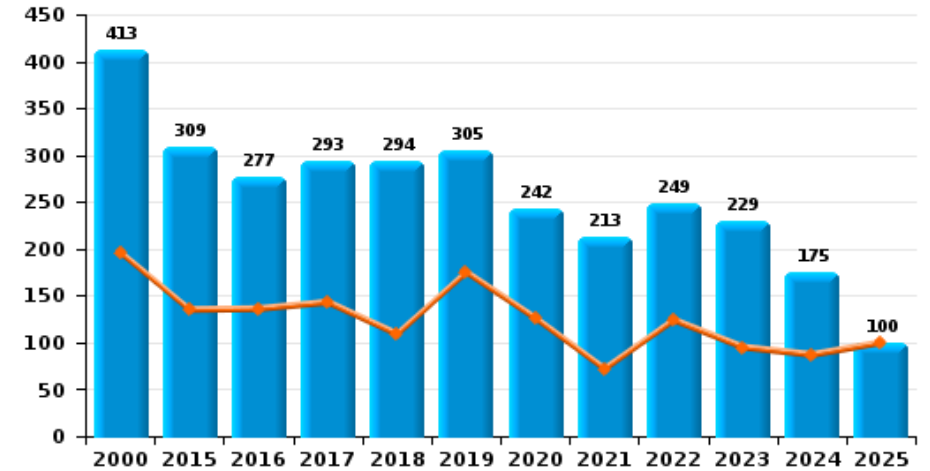
POLICE LOCALE WAVRE

Année ■
Semestre 1 ■

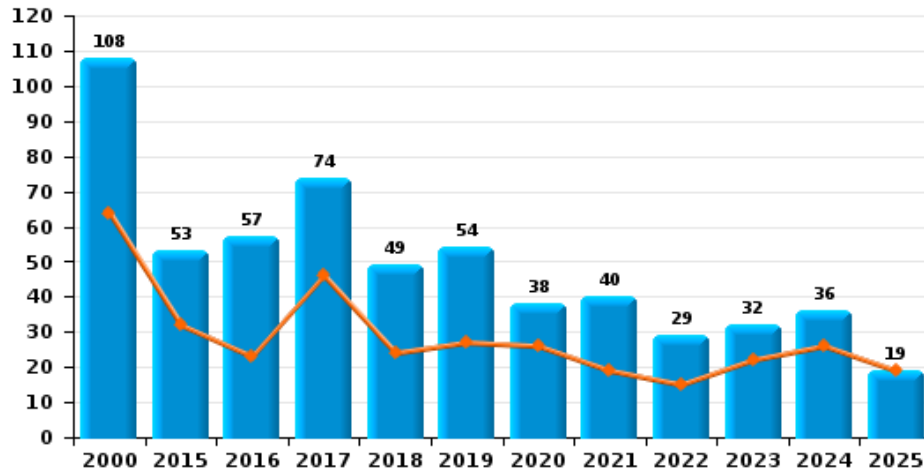
Cambrilage dans habitation



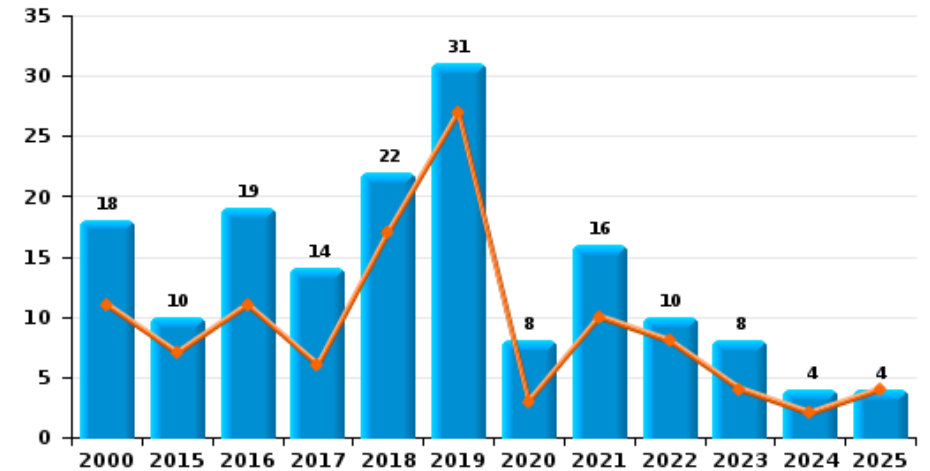
Cambrilage dans bâtiment (total)



Cambrilage ds entreprise ou commerce



Cambrilage ds service public ou bâtiment administ

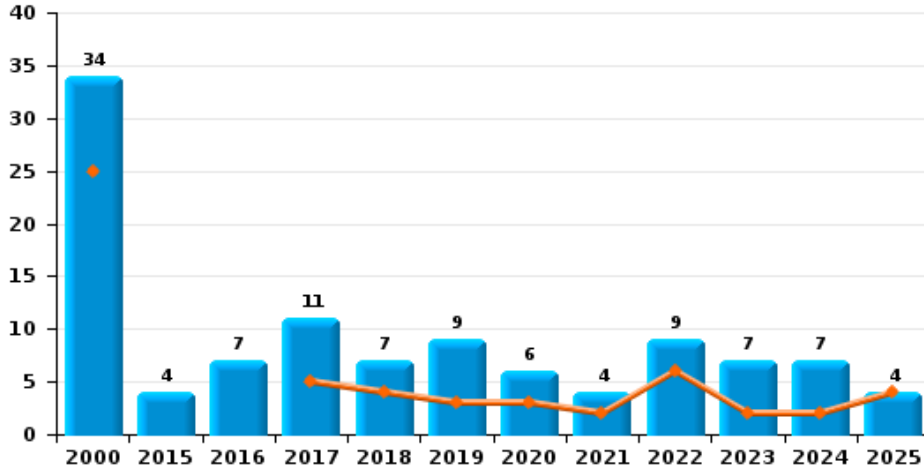




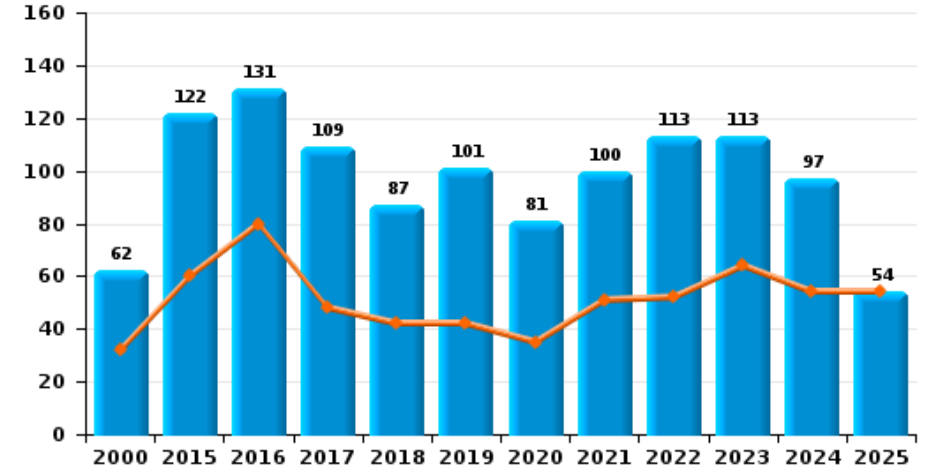
POLICE LOCALE WAVRE

Année ■
Semestre 1 ■

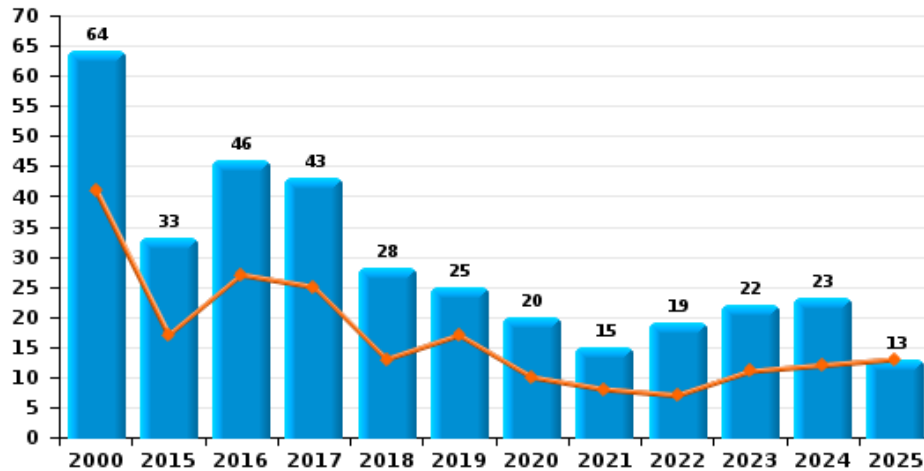
Vol à main armée



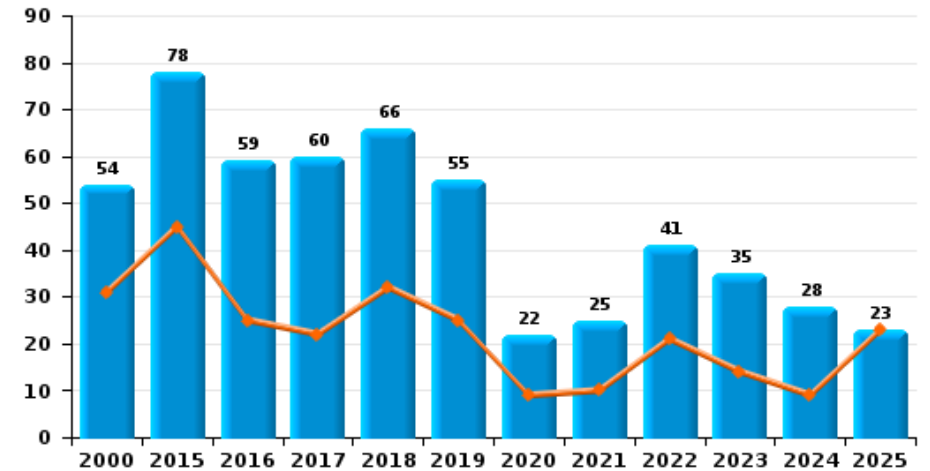
Vol à l'étalage



Vol avec violence sans arme



Vol à la tire

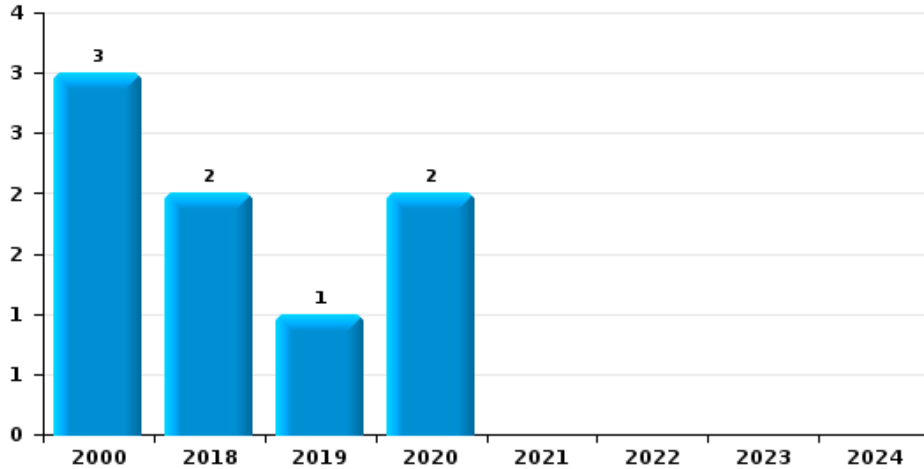




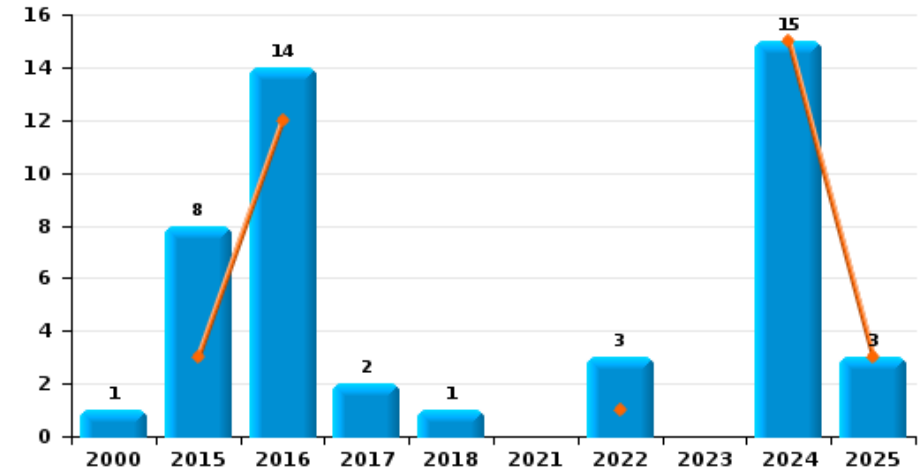
POLICE LOCALE WAVRE



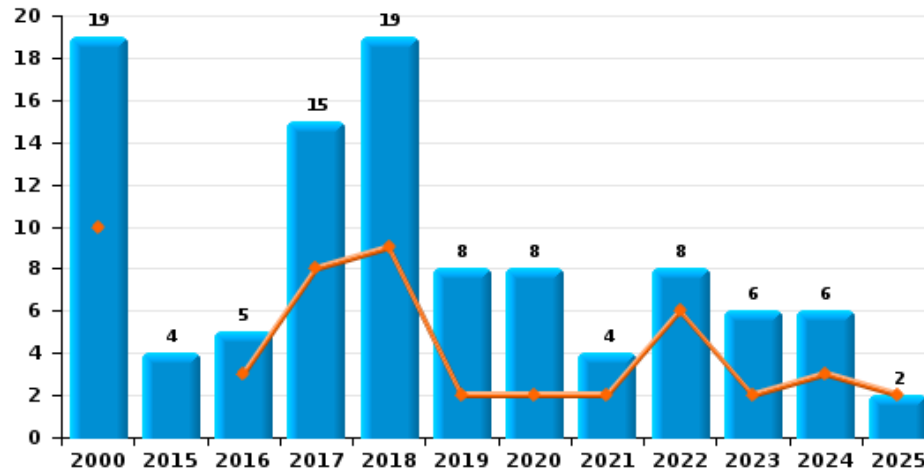
Arrachage de sac à main



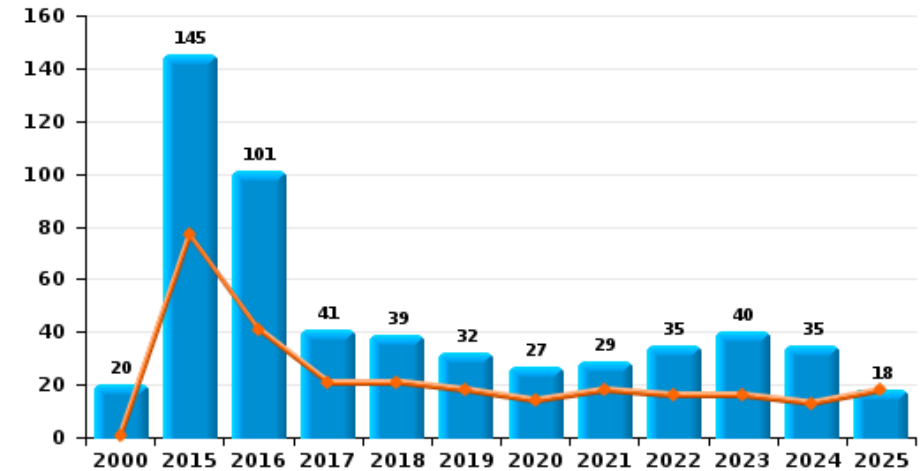
Graffiti



Vol à l'arraché



Dégradation de voiture





POLICE LOCALE WAVRE

FC Vol moyen de transport

		2000	2015	2016	2017	2018	2019	2020	2021	2022	2023	2024	2025
Vol de voiture	Trim 1	35	6	5	4	4	6	3	3	3	1	2	2
	Trim 2	43	6	2	2	3	4	4	4	8	7	7	4
	Trim 3	25	5	6	6	9	5	4	3	4	3	2	
	Trim 4	19	1	3	8	5	3	4	4	2	6	3	
	Total	122	18	16	20	21	18	15	14	17	17	14	6
Vol de moto	Trim 1	2	2		2				1				
	Trim 2	1	2	3	1			1				1	
	Trim 3	4	3	1			1	2	2		2		
	Trim 4	1	2		2								
	Total	8	9	4	5		1	3	3		2	1	
Carjacking	Trim 1	2								1			
	Trim 2	1	1										
	Trim 3	1					1						
	Trim 4	1							1		1	1	
	Total	5	1				1		1	1	1	1	
Homejacking	Trim 1					1							
	Trim 2	1											
	Trim 4				1						1		
	Total	1			1	1					1		
Vol dans les garages	Trim 1	6					1						
	Trim 2	3	1				1					1	
	Trim 3	1	1		1	2	2						
	Trim 4	1	1		3		1						
	Total	11	3		4	2	5						1



FC Vol moyen de transport

		2000	2015	2016	2017	2018	2019	2020	2021	2022	2023	2024	2025
Vol de vélomoteur	Trim 1	6	1	2	3		2	2	2			1	1
	Trim 2	10	2	3	2	2	1	1	2	1			1
	Trim 3	10	4	2	4	2	1		1				
	Trim 4	6	2	2	2			2			1		
	Total	32	9	9	11	4	4	5	5	1	1	1	2
Vol de vélo	Trim 1	1	5	3	7	1	1	4	2	13	3	4	5
	Trim 2	6	4	13	27	7	4	4	6	8	11	3	4
	Trim 3	7	9	7	17	6	8	3	17	9	4	6	
	Trim 4	3	10	8	4	4	1	4	8	8	4	5	
	Total	17	28	31	55	18	14	15	33	38	22	18	9



FC Cambriolage

		2000	2015	2016	2017	2018	2019	2020	2021	2022	2023	2024	2025
Cambriolage dans habitation	Trim 1	50	56	59	49	45	84	68	27	68	34	34	40
	Trim 2	71	40	43	42	23	37	29	16	33	35	25	37
	Trim 3	83	42	40	49	26	31	52	29	55	41	24	
	Trim 4	83	108	59	65	129	68	47	85	54	79	52	
	Total	287	246	201	205	223	220	196	157	210	189	135	77
Cambriolage ds entreprise ou commerce	Trim 1	26	13	6	38	16	7	14	4	11	12	12	9
	Trim 2	38	19	17	8	8	20	12	15	4	10	14	10
	Trim 3	18	10	11	9	11	17	7	5	9	7	4	
	Trim 4	26	11	23	19	14	10	5	16	5	3	6	
	Total	108	53	57	74	49	54	38	40	29	32	36	19
Cambriolage ds service public ou bâtiment administ	Trim 1	6	3	3	5	12	12	3	3	1	2	1	3
	Trim 2	5	4	8	1	5	15		7	7	2	1	1
	Trim 3	4	1	3	5	2	1	1	6	1	4	2	
	Trim 4	3	2	5	3	3	3	4		1			
	Total	18	10	19	14	22	31	8	16	10	8	4	4
Vol au bélier	Trim 1	2			3		1						
	Trim 2					1		1					
	Trim 3	1											
	Trim 4				1								
	Total	3			4	1	1	1					
Cambriolage dans bâtiment (total)	Trim 1	82	72	68	92	73	103	85	34	80	48	47	52
	Trim 2	114	63	68	51	36	72	41	38	44	47	40	48
	Trim 3	105	53	54	63	39	49	60	40	65	52	30	
	Trim 4	112	121	87	87	146	81	56	101	60	82	58	
	Total	413	309	277	293	294	305	242	213	249	229	175	100



FC Vol autre

		2000	2015	2016	2017	2018	2019	2020	2021	2022	2023	2024	2025
Vol à main armée	Trim 1	15			3	4	3	3	1	2	1	2	1
	Trim 2	10			2				1	4	1		3
	Trim 3	5	3	2	1	1	3	1		2		2	
	Trim 4	4	1	5	5	2	3	2	2	1	5	3	
Total		34	4	7	11	7	9	6	4	9	7	7	4
Vol avec violence sans arme	Trim 1	16	6	13	10	5	8	8	2	3	1	7	9
	Trim 2	25	11	14	15	8	9	2	6	4	10	5	4
	Trim 3	11	6	11	9	8	4	6	1	9	7	6	
	Trim 4	12	10	8	9	7	4	4	6	3	4	5	
Total		64	33	46	43	28	25	20	15	19	22	23	13
Vol dans ou sur un véhicule	Trim 1	45	53	15	35	34	21	18	10	12	22	16	12
	Trim 2	68	23	31	53	15	22	11	17	15	17	25	17
	Trim 3	54	20	27	35	28	32	34	23	11	19	15	
	Trim 4	52	35	27	40	36	28	10	21	20	16	11	
Total		219	131	100	163	113	103	73	71	58	74	67	29
Sacjacking dans une voiture	Trim 2					1							
	Trim 3					1							
Total						2							
Vol d'armes et explosifs	Trim 1		2	1			2	2	1		3		1
	Trim 2		3	3	1			1		3	1		
	Trim 3	2	1					2		1	1	1	
	Trim 4	1	1	1	2	2	4	1	3				
Total		3	7	5	3	2	6	6	4	4	5	1	1
Arrachage de sac à main	Trim 3	2				1		1					
	Trim 4	1				1	1	1					
Total		3				2	1	2					



FC Vol autre

		2000	2015	2016	2017	2018	2019	2020	2021	2022	2023	2024	2025
Vol à l'arraché	Trim 1	3			2	3		2	1	1		2	
	Trim 2	7		3	6	6	2		1	5	2	1	2
	Trim 3	7	3	1	4	6	2	3	1	2	2	1	
	Trim 4	2	1	1	3	4	4	3	1		2	2	
	Total	19	4	5	15	19	8	8	4	8	6	6	2
Vol à la tire	Trim 1	11	25	8	7	10	7	7	2	3	6	4	14
	Trim 2	20	20	17	15	22	18	2	8	18	8	5	9
	Trim 3	15	18	20	16	15	17	11	7	11	13	12	
	Trim 4	8	15	14	22	19	13	2	8	9	8	7	
	Total	54	78	59	60	66	55	22	25	41	35	28	23
Vol à l'étalage	Trim 1	18	30	28	24	18	18	19	27	22	43	33	25
	Trim 2	14	30	52	24	24	24	16	24	30	21	21	29
	Trim 3	15	28	17	30	25	32	20	14	30	27	17	
	Trim 4	15	34	34	31	20	27	26	35	31	22	26	
	Total	62	122	131	109	87	101	81	100	113	113	97	54
Vol par ruse	Trim 1	9	2	5	5	4	11	7		6	1		1
	Trim 2	17	8	3	9	5	5	2	4	1	1	2	1
	Trim 3	13	10	4	3	8	7	4	4		3	2	
	Trim 4	7	5	3	4	5	5	3	5	2	2		
	Total	46	25	15	21	22	28	16	13	9	7	4	2
Vol de métaux	Trim 1		1			8		3		2	5		
	Trim 2	3	1			1	1		3	1	1	3	1
	Trim 3	8	4		2				2	1	1		
	Trim 4		1	2					1	1			
	Total	11	7	2	2	9	1	3	6	5	7	3	1



FC Vol autre

		2000	2015	2016	2017	2018	2019	2020	2021	2022	2023	2024	2025
Vol sur les chantiers	Trim 1	8	1	1	1	1	4	1	3		3		3
	Trim 2	6	3	2	4	1	1	1	2	2	2	2	3
	Trim 3	2	2	2	4	1	4	2	1	3	1	1	
	Trim 4	4		2	2	1	1	3	1				
Total		20	6	7	11	4	10	7	7	5	6	3	6
Home-invasion	Trim 1						2						
	Trim 3			2			1					1	
	Trim 4		1										
	Total		1	2			3					1	
Vol d'animaux	Trim 1				1	1	1	1			1		
	Trim 2			1									1
	Trim 3	1	1		1		1		1			1	
	Trim 4			2					1				
Total		1	1	3	2	1	2	2	1	1	1	1	1
Vol de cargaison	Trim 1		3	1	6	1	2	3	1		1	1	1
	Trim 2				6	1		2	2	1			
	Trim 3					3	2	12	1		2		
	Trim 4		1	1	3	2	2	1	2				
Total			4	2	15	7	6	18	6	1	3	1	1



Criminalité ICT

		2000	2015	2016	2017	2018	2019	2020	2021	2022	2023	2024	2025
Fraude de cartes de paiements	Trim 1	2	9	2	14	10	19	21	7	7	9	12	8
	Trim 2	1	7	20	3	9	23	14	13	9	9	8	12
	Trim 3	1	6	1	7	5	17	4	22	14	10	11	
	Trim 4	2	5	6	3	13	20	5	19	11	6	9	
	Total	6	27	29	27	37	79	44	61	41	34	40	20
Phishing	Trim 1				1	2			1		2		5
	Trim 2				3	3		4		1	4		3
	Trim 3				1		2	1	1		3		
	Trim 4				6	1		2		2	2		
	Total				11	6	2	7	2	3	11		8
Ransomware	Trim 1					1	1					1	
	Trim 2				1		1					1	
	Trim 3									1			
	Trim 4					1			1				
	Total				1	2	2	1	1	1	2		
Shouldersurfing	Trim 1		4		4	2	5	3	1		1	1	
	Trim 2			6		4	2				1	1	
	Trim 3				2		6			1	1		
	Trim 4					5	8	1			1		
	Total		4	6	6	11	21	4	1	1	4	2	
Skimming	Trim 1				1								
	Trim 2						1			1			
	Trim 3						1						
	Trim 4												
	Total				1		2			1			



FC Autre

		2000	2015	2016	2017	2018	2019	2020	2021	2022	2023	2024	2025
Violence contre les métiers d'intérêt général	Trim 1	2	3		2			1	2	1			
	Trim 2	4		1	3		2		1	2	1	1	1
	Trim 3		2	3						1		1	
	Trim 4			3		1	2		1	1			
	Total	6	5	7	5	1	4	1	4	5	1	2	1
Viol collectif	Trim 1			1									
	Trim 2	2									1		
	Trim 3	1		1		1							
	Trim 4	1				1							
	Total	4		2			2				1		
Graffiti	Trim 1		2	4									2
	Trim 2		1	8						1		15	1
	Trim 3		3	1	1					2			
	Trim 4	1	2	1	1	1							
	Total	1	8	14	2	1				3		15	3
Dégradation de voiture	Trim 1		28	26	9	9	8	10	7	6	7	6	6
	Trim 2	1	49	15	12	12	10	4	11	10	9	7	12
	Trim 3	8	33	48	10	8	8	6	2	12	13	13	
	Trim 4	11	35	12	10	10	6	7	9	7	11	9	
	Total	20	145	101	41	39	32	27	29	35	40	35	18
Rixe au couteau	Trim 1			1									
	Trim 3							1	1				
	Trim 4				1				1				
	Total			1	1			1	2				



PH Violence intrafamiliale (VIF)

		2000	2015	2016	2017	2018	2019	2020	2021	2022	2023	2024	2025
VIF: physique, dans le couple	Trim 1	4	13	18	11	15	17	15	16	22	17	20	19
	Trim 2	4	15	18	22	11	21	17	21	27	22	22	24
	Trim 3	1	17	15	22	21	15	24	18	13	20	16	
	Trim 4	2	21	24	20	17	22	20	20	16	13	26	
	Total	11	66	75	75	64	75	76	75	78	72	84	43
VIF: physique, envers des descendants	Trim 1			2	3	1	2	3	6	4	5	1	2
	Trim 2		1	5	3		8	3	3	4	4	8	4
	Trim 3	1	1	5	1	2	6	2	2	2	2	2	
	Trim 4	2	1	5	3	4	3	2	4	7	2	6	
	Total	3	3	17	10	7	19	10	15	17	13	17	6
VIF: physique, envers d'autres membres	Trim 1	14	5	5	1	2	4	6	4		4	6	4
	Trim 2	15	4	5	7	7	7	2	4	4	1	7	6
	Trim 3	7	3	4	3	5	2	2	11	2	9	2	
	Trim 4	11	8	2	1	2	4	6	4	3	4	3	
	Total	47	20	16	12	16	17	16	23	9	18	18	10
VIF: sexuelle, dans le couple	Trim 1								1				
	Trim 2				1			2				2	1
	Trim 3						1						
	Trim 4							1		1		1	
	Total				1		1	3	1	1		3	1
VIF: sexuelle, envers des descendants	Trim 1	3				2	1						
	Trim 2	1			1		1	1				1	
	Trim 3	1						1	1				
	Trim 4				1								
	Total	5			2	2	2	2	1			1	



PH Violence intrafamiliale (VIF)

		2000	2015	2016	2017	2018	2019	2020	2021	2022	2023	2024	2025
VIF: sexuelle, envers d'autres membres	Trim 2												1
	Trim 3									2			
	Trim 4										1		
	Total									2	1		1
VIF: psychique, dans le couple	Trim 1	26	8	25	12	20	9	15	10	16	7	22	23
	Trim 2	11	11	13	12	8	10	8	26	15	13	14	19
	Trim 3	14	12	26	9	13	12	15	9	12	8	13	
	Trim 4	36	13	16	15	22	18	14	7	9	8	15	
Total	87	44	80	48	63	49	52	52	52	52	36	64	42
VIF: psychique, envers des descendants	Trim 1				2					1	1	3	
	Trim 2						1	1				3	
	Trim 3				1		3					1	
	Trim 4				1				1	1			
Total				4		4	1	1	2	1	7		
VIF: psychique, envers d'autres membres	Trim 1			1					1			1	2
	Trim 2		1			1	2				1	1	
	Trim 3		1	2			1	4	2	1	2	2	
	Trim 4		1	3				2				1	
Total		3	6		1	3	6	3	1	3	5	2	
VIF: économique, dans le couple	Trim 1		1		1					1		1	
	Trim 2	1	1	1									1
	Trim 3			1			1	1		1		2	
	Trim 4				1	1	1		1				
Total	1	2	2	2	1	2	1	1	2	2	3	1	



PH Violence intrafamiliale (VIF)

		2000	2015	2016	2017	2018	2019	2020	2021	2022	2023	2024	2025
VIF: économique, envers des descendants	Trim 2	1											1
	Trim 3	2											
	Trim 4	1	1										
	Total	4	1										1
VIF: économique, envers d'autres membres	Trim 1	8	7	3	3	6	5	1	2				2
	Trim 2	8	7	2	3	6	4	1	4	2	2	1	1
	Trim 3	5	7	1			2	1	2	1	2	1	
	Trim 4	12	5	4	1		1			1	2	1	
Total	33	26	10	7	12	12	3	8	4	6	3	3	



PH Hormones et dopage

		2000	2015	2016	2017	2018	2019	2020	2021	2022	2023	2024	2025
Dopage humain	Trim 1		1				1						
	Trim 2				1	1						1	
	Trim 4		1	2									
	Total		2	2		1	2					1	
Engraissement illégal	Trim 2											1	
	Total											1	



PH Drogues

		2000	2015	2016	2017	2018	2019	2020	2021	2022	2023	2024	2025
Vente de cocaïne	Trim 1		2	1		2	1		4		3	1	1
	Trim 2		1	2	2	2	5		3	4	3	1	4
	Trim 3			7	2	3		4	1	2	1	2	
	Trim 4		2		2			1	2	5	1	1	
Total			5	10	6	7	6	5	10	11	8	5	5
Import-export de cocaïne	Trim 3							1					
Total								1					
Import-export de drogues synthétiques	Trim 3							1					
Total								1					
Vente de drogues synthétiques	Trim 3			1	1			1					
	Trim 4				2					1			
Total				1	3			1		1			
Production de cannabis (culture)	Trim 1		1		1		1			1	1		
	Trim 2			1		1							
	Trim 3		4			1		1					
	Trim 4		1			1							
Total			6	1	1	3	1	1		1	1		
Vente de cannabis en grande quantité	Trim 2					2							1
	Trim 3					1							
	Trim 4								1				1
Total						3			1				2
Vente-traffic d héroïne	Trim 2		1							1			
Total			1							1			



PH Trafic d'armes

		2000	2015	2016	2017	2018	2019	2020	2021	2022	2023	2024	2025
Commerce et production d'arme à feu et mun.	Trim 1						1					1	
	Trim 4							1	1				
	Total						1	1	1			1	
Commerce et production d'arme non à feu	Trim 3			1									
	Trim 4											1	
	Total			1								1	



PH Traite des êtres humains

		2000	2015	2016	2017	2018	2019	2020	2021	2022	2023	2024	2025
TEH - exploitation économique	Trim 1								1				
	Trim 3		2										
	Total		2						1				
TEH - exploitation sexuelle	Trim 1			2		1			1				
	Trim 2					2		1	2	1			1
	Trim 3					1						1	
	Trim 4		1		2				1	4			
Total		1	2	2	4			1	4	5		1	1



PH Violence dans l'espace public

		2000	2015	2016	2017	2018	2019	2020	2021	2022	2023	2024	2025
Violence physique (transport public)	Trim 1		1	2	2		1	2			1	1	3
	Trim 2	2		1	4				1	2	1	2	2
	Trim 3	4	1	1	1		1	2			1	1	
	Trim 4	1	1	4	2						2	4	
Total		7	3	8	9		2	4	1	2	5	8	5
Violence physique (voie publique)	Trim 1	11	22	12	17	18	22	21	12	15	13	16	20
	Trim 2	18	20	25	37	19	28	23	18	25	35	28	27
	Trim 3	10	22	29	25	24	16	25	15	29	25	19	
	Trim 4	11	14	18	15	13	16	18	21	21	26	26	
Total		50	78	84	94	74	82	87	66	90	99	89	47
Violence physique (autre endroit public)	Trim 1	1	1	1					1	2	1		
	Trim 2		1			1	1					1	
	Trim 3		1	2	1		1	1	1			1	
	Trim 4	1	1							1	1	1	
Total		2	4	3	1	1	2	1	2	3	2	3	
Violence physique (endroit accessible au public)	Trim 1	3	16	5	8	7	11	11	3	12	14	6	10
	Trim 2	24	14	10	16	13	11	5	2	14	13	17	23
	Trim 3	5	11	8	12	13	13	20	11	17	10	16	
	Trim 4	9	11	5	14	10	10	4	15	26	17	15	
Total		41	52	28	50	43	45	40	31	69	54	54	33
Violence sexuelle (transport public)	Trim 1	1											
	Trim 2	1	1			1	1				1		
	Trim 3								1				
	Trim 4						1						
Total		2	1			1	2		1		1		



PH Violence dans l'espace public

		2000	2015	2016	2017	2018	2019	2020	2021	2022	2023	2024	2025
Violence sexuelle (voie publique)	Trim 1			1	1	1		1	1		1	2	
	Trim 2	3	3	2	3	4	1		4		1	5	2
	Trim 3		1	2	2	3	3	1		2	3		
	Trim 4		1		1	1	3	2	3	1	1	1	
Total		3	5	5	7	9	7	4	8	3	6	8	2
Violence sexuelle (autre endroit public)	Trim 1					1		1			1		
	Trim 2										1		
	Trim 3									1			
	Trim 4							1			1		
Total						1		2		1	3		
Violence sexuelle (endroit accessible au public)	Trim 1	2	2	1	1	1				2	1	3	5
	Trim 2	18	2	5	4	5	2		2	6	5	7	1
	Trim 3	3	4	10	1	7	4	4	4	10	5	6	
	Trim 4	2	2	2		1	1	1	7	8	6	1	
Total		25	10	18	6	14	7	5	13	26	17	17	6
Violence psychique (transport public)	Trim 1			2		1		1	1			3	1
	Trim 2	2	1	1		1	1	1		1		2	2
	Trim 3	2	1	1	1					1	1	2	
	Trim 4			4			1			1	1	2	
Total		4	2	8	1	2	2	2	1	3	2	9	3
Violence psychique (voie publique)	Trim 1	7	11	16	13	15	16	17	23	17	24	21	15
	Trim 2	12	16	27	20	11	20	15	12	30	40	25	30
	Trim 3	11	17	21	15	16	16	26	18	20	23	22	
	Trim 4	8	13	13	17	18	29	17	10	18	22	16	
Total		38	57	77	65	60	81	75	63	85	109	84	45



PH Violence dans l'espace public

		2000	2015	2016	2017	2018	2019	2020	2021	2022	2023	2024	2025
Violence psychique (autre endroit public)	Trim 1	1	4	2	3	5	2			1	2	3	4
	Trim 2	1	1	1	1	2	2	1	2	2	2	4	1
	Trim 3	1	1	3	5	1	1	3		3	3	2	
	Trim 4	2	4	5				4		3	4	4	
	Total	5	10	11	9	8	5	8	2	9	11	13	5
Violence psychique (endroit accessible au public)	Trim 1	7	8	9	7	10	3	10	4	7	8	6	6
	Trim 2	13	9	11	6	6	7	6	11	5	11	10	9
	Trim 3	10	14	13	10	10	9	10	6	8	6	8	
	Trim 4	10	10	8	9	6	4	6	7	13	5	5	
	Total	40	41	41	32	32	23	32	28	33	30	29	15
Vol à main armée (transport public)	Trim 1	1											
	Trim 2	3											
	Total	4											
Vol à main armée (voie publique)	Trim 1	2			1				1			1	
	Trim 2				1					2			2
	Trim 3	3			1		2	1					
	Trim 4	2			1			2			1	1	
	Total	7			4		2	3	1	2	1	2	2
Vol à main armée (autre endroit public)	Trim 3			1									
	Total			1									
Vol à main armée (endroit accessible au public)	Trim 1	7			2	2	1	2		2	1	1	1
	Trim 2	4							1	1	1		
	Trim 3	1	2			1				2		1	
	Trim 4	2		3	2	2	3		2	1	3	2	
	Total	14	2	3	4	5	4	2	3	6	5	4	1



PH Violence dans l'espace public

		2000	2015	2016	2017	2018	2019	2020	2021	2022	2023	2024	2025
Vol avec violence sans arme (transport public)	Trim 1	1	1	4	1				1				
	Trim 2	1		2		1						1	1
	Trim 3	3						1					
	Trim 4	1	1					1				1	
Total		6	2	6	1	1		2	1			2	1
Vol avec violence sans arme (voie publique)	Trim 1	5	2	5	4	3	1	4		1		3	3
	Trim 2	8	1	5	6	5	4	1	3	3	5	2	
	Trim 3	4	3	4	3	5		3	1	2	3	1	
	Trim 4	8	2	2	3	1	3	1	3	2	4	3	
Total		25	8	16	16	14	8	9	7	8	12	9	3
Vol avec violence sans arme (autre endroit public)	Trim 2	2			2		1						
	Trim 4	1	1									1	
Total		3	1		2		1					1	
Vol avec violence sans arme (endr. acces. au pub.)	Trim 1	7		2	4	1	3	2	1	1		1	3
	Trim 2	10	6	4	4	1	2		2	1	2	1	2
	Trim 3	3	3	2	2	3	2	1		3	1	1	
	Trim 4	1	3	5	1	3		2	2	1			
Total		21	12	13	11	8	7	5	5	6	3	3	5



PH Autre

		2000	2015	2016	2017	2018	2019	2020	2021	2022	2023	2024	2025
Faux policiers	Trim 1				2	1		1		1			
	Trim 2		2										1
	Trim 3	1											
	Trim 4			1									
Total		1	2	3	1	1	1	1	1				1
Terrorisme, extrémisme et radicalisme	Trim 1		1										
	Trim 2			2									
	Trim 3		1										
	Trim 4		1	2								1	
Total			3	4								1	
Cyberharcèlement	Trim 1	5	3	5	2	3	7	15	4	6	6	4	6
	Trim 2	3	2	4	4	3	10	3	8	4	6	5	4
	Trim 3	4	7	6	2	8	6	16	4	7	3	6	
	Trim 4	2	7	3	3	8	6	10	5	2		3	
Total		14	19	18	11	22	29	44	21	19	15	18	10
Fraude à l'identité	Trim 1	2	5	8	9	8	5	6	13	6	17	5	12
	Trim 2	1	8	8	8	11	9	1	8	7	9	12	13
	Trim 3	4	11	10	6	7	11	10	11	11	12	5	
	Trim 4	2	2	10	7	12	8	7	5	8	12	10	
Total		9	26	36	30	38	33	24	37	32	50	32	25



POLICE LOCALE WAVRE

2024

FC Vol moyen de transport

	Jan	Fév	Mar	Avr	Mai	Juin	Juil	Août	Sep	Oct	Nov	Déc	Total
Vol de voiture	1	1		4	2	1	1	1		1	1	1	14
Vol de moto					1								1
Carjacking												1	1
Vol dans les garages					1								1
Vol de vélomoteur		1											1
Vol de vélo		1	3	1	2		2	2	2	2	1	2	18

FC Cambriolage

	Jan	Fév	Mar	Avr	Mai	Juin	Juil	Août	Sep	Oct	Nov	Déc	Total
Cambriolage dans habitation	17	5	12	14	7	4	13	5	6	14	18	20	135
Cambriolage ds entreprise ou commerce	4	3	5	5	6	3	2	1	1	4		2	36
Cambriolage ds service public ou bâtiment administ			1	1			2						4
Cambriolage dans bâtiment (total)	21	8	18	20	13	7	17	6	7	18	18	22	175



FC Vol autre

	Jan	Fév	Mar	Avr	Mai	Juin	Juil	Août	Sep	Oct	Nov	Déc	Total
Vol à main armée			2				1	1			1	2	7
Vol avec violence sans arme	3	3	1	1		4	1	2	3	2		3	23
Vol dans ou sur un véhicule	6	6	4	15	6	4	7	5	3	3	4	4	67
Vol d'armes et explosifs									1				1
Vol à l'arraché		2				1			1	1		1	6
Vol à la tire	1	2	1	2	3		7	5		2	2	3	28
Vol à l'étalage	16	5	12	9	9	3	4	5	8	11	6	9	97
Vol par ruse						2	1	1					4
Vol de métaux					2	1							3
Vol sur les chantiers				1		1			1				3
Home-invasion							1						1
Vol d'animaux									1				1
Vol de cargaison		1											1

Criminalité ICT

	Jan	Fév	Mar	Avr	Mai	Juin	Juil	Août	Sep	Oct	Nov	Déc	Total
Fraude de cartes de paiements	5	5	2		1	7	2	6	3	3	1	5	40
Phishing		1	1	3		1	2	1		1	1		11
Ransomware	1			1									2
Shouldersurfing	1				1								2

FC Autre

	Jan	Fév	Mar	Avr	Mai	Juin	Juil	Août	Sep	Oct	Nov	Déc	Total
Violence contre les métiers d'intérêt général					1			1					2
Graffiti				15									15
Dégradation de voiture	3	1	2	2	4	1	2	4	7	5	2	2	35



PH Violence intrafamiliale (VIF)

	Jan	Fév	Mar	Avr	Mai	Juin	Juil	Août	Sep	Oct	Nov	Déc	Total
VIF: physique, dans le couple	7	6	7	10	6	6	6	7	3	6	11	9	84
VIF: physique, envers des descendants		1		3	2	3	1	1		1	3	2	17
VIF: physique, envers d'autres membres	2	2	2	1	2	4	1	1			2	1	18
VIF: sexuelle, dans le couple				2							1		3
VIF: sexuelle, envers des descendants					1								1
VIF: psychique, dans le couple	6	8	8	6	5	3	4	5	4	4	8	3	64
VIF: psychique, envers des descendants	1		2	1	2		1						7
VIF: psychique, envers d'autres membres		1			1		2					1	5
VIF: économique, dans le couple		1						1	1				3
VIF: économique, envers d'autres membres				1					1	1			3

PH Hormones et dopage

	Avr	Juin	Total
Dopage humain	1		1
Engraissement illégal		1	1

PH Drogues

	Fév	Avr	Août	Sep	Nov	Déc	Total
Vente de cocaïne	1	1	1	1		1	5
Vente de cannabis en grande quantité		1			1		2

PH Trafic d'armes

	Jan	Nov	Total
Commerce et production d'arme à feu et mun.	1		1
Commerce et production d'arme non à feu		1	1



PH Traite des êtres humains

	Août	Total
TEH - exploitation sexuelle	1	1

PH Violence dans l'espace public

	Jan	Fév	Mar	Avr	Mai	Juin	Juil	Août	Sep	Oct	Nov	Déc	Total
Violence physique (transport public)			1		1	1			1	1		3	8
Violence physique (voie publique)	8	3	5	7	10	11	6	9	4	10	8	8	89
Violence physique (autre endroit public)						1		1			1		3
Violence physique (endroit accessible au public)	2	2	2	6	4	7	7	4	5	5	4	6	54
Violence sexuelle (voie publique)	1		1	1	1	3					1		8
Violence sexuelle (endroit accessible au public)	1	2		5	1	1		4	2	1			17
Violence psychique (transport public)	1		2		1	1	1		1			2	9
Violence psychique (voie publique)	8	5	8	10	14	1	8	8	6	9	3	4	84
Violence psychique (autre endroit public)			3	2		2			2		1	3	13
Violence psychique (endroit accessible au public)	3	1	2	7	1	2	4		4	2	3		29
Vol à main armée (voie publique)			1								1		2
Vol à main armée (endroit accessible au public)			1					1				2	4
Vol avec violence sans arme (transport public)						1						1	2
Vol avec violence sans arme (voie publique)	1	2				2			1	2		1	9
Vol avec violence sans arme (autre endroit public)												1	1
Vol avec violence sans arme (endr. acces. au pub.)	1					1			1				3

PH Autre

	Jan	Fév	Mar	Avr	Mai	Juin	Juil	Août	Sep	Oct	Nov	Déc	Total
Terrorisme, extrémisme et radicalisme											1		1
Cyberharcèlement	1	2	1	2	3		4	1	1	1		2	18
Fraude à l'identité	1	3	1	5	5	2		3	2	3	3	4	32



2025

FC Vol moyen de transport

	Jan	Fév	Mar	Avr	Mai	Juin	Total
Vol de voiture	1	1			1	3	6
Vol de vélomoteur			1			1	2
Vol de vélo	3		2	1	1	2	9

FC Cambriolage

	Jan	Fév	Mar	Avr	Mai	Juin	Total
Cambriolage dans habitation	18	9	13	12	10	15	77
Cambriolage ds entreprise ou commerce	8	1		4	5	1	19
Cambriolage ds service public ou bâtiment administ	1	1	1	1			4
Cambriolage dans bâtiment (total)	27	11	14	17	15	16	100

FC Vol autre

	Jan	Fév	Mar	Avr	Mai	Juin	Total
Vol à main armée	1			1	2		4
Vol avec violence sans arme	2	3	4	2		2	13
Vol dans ou sur un véhicule	5	3	4	5	7	5	29
Vol d'armes et explosifs			1				1
Vol à l'arraché				2			2
Vol à la tire	3	4	7	1	4	4	23
Vol à l'étalage	7	6	12	13	5	11	54
Vol par ruse	1			1			2
Vol de métaux						1	1
Vol sur les chantiers		2	1			3	6
Vol d'animaux						1	1
Vol de cargaison	1						1



Criminalité ICT

	Jan	Fév	Mar	Avr	Mai	Juin	Total
Fraude de cartes de paiements	2	3	3	5	5	2	20
Phishing	2		3	2		1	8

FC Autre

	Jan	Fév	Mar	Avr	Mai	Juin	Total
Violence contre les métiers d'intérêt général						1	1
Graffiti	2					1	3
Dégradation de voiture		5	1	6	3	3	18

PH Violence intrafamiliale (VIF)

	Jan	Fév	Mar	Avr	Mai	Juin	Total
VIF: physique, dans le couple	5	8	6	8	9	7	43
VIF: physique, envers des descendants		1	1		3	1	6
VIF: physique, envers d'autres membres		3	1	1	2	3	10
VIF: sexuelle, dans le couple						1	1
VIF: sexuelle, envers d'autres membres						1	1
VIF: psychique, dans le couple	5	10	8	7	9	3	42
VIF: psychique, envers d'autres membres		2					2
VIF: économique, dans le couple				1			1
VIF: économique, envers des descendants						1	1
VIF: économique, envers d'autres membres		2		1			3

PH Drogues

	Mar	Mai	Juin	Total
Vente de cocaïne	1	3	1	5



PH Traite des êtres humains

	Juin	Total
TEH - exploitation sexuelle	1	1

PH Violence dans l'espace public

	Jan	Fév	Mar	Avr	Mai	Juin	Total
Violence physique (transport public)	1		2	1		1	5
Violence physique (voie publique)	2	10	8	9	10	8	47
Violence physique (endroit accessible au public)	2	6	2	6	13	4	33
Violence sexuelle (voie publique)				1		1	2
Violence sexuelle (endroit accessible au public)	1	1	3		1		6
Violence psychique (transport public)	1			1		1	3
Violence psychique (voie publique)	4	3	8	11	12	7	45
Violence psychique (autre endroit public)	2	2			1		5
Violence psychique (endroit accessible au public)	3	1	2	3	5	1	15
Vol à main armée (voie publique)				1	1		2
Vol à main armée (endroit accessible au public)	1						1
Vol avec violence sans arme (transport public)						1	1
Vol avec violence sans arme (voie publique)	1	1	1				3
Vol avec violence sans arme (endr. acces. au pub.)		2	1	1		1	5

PH Autre

	Jan	Fév	Mar	Avr	Mai	Juin	Total
Faux policiers				1			1
Cyberharcèlement	3	1	2	1	2	1	10
Fraude à l'identité	3	3	6	2	5	6	25

STATISTIQUES POLICIERES DE CRIMINALITE

LIEU DE PERPETRATION: ZONE DE POLICE

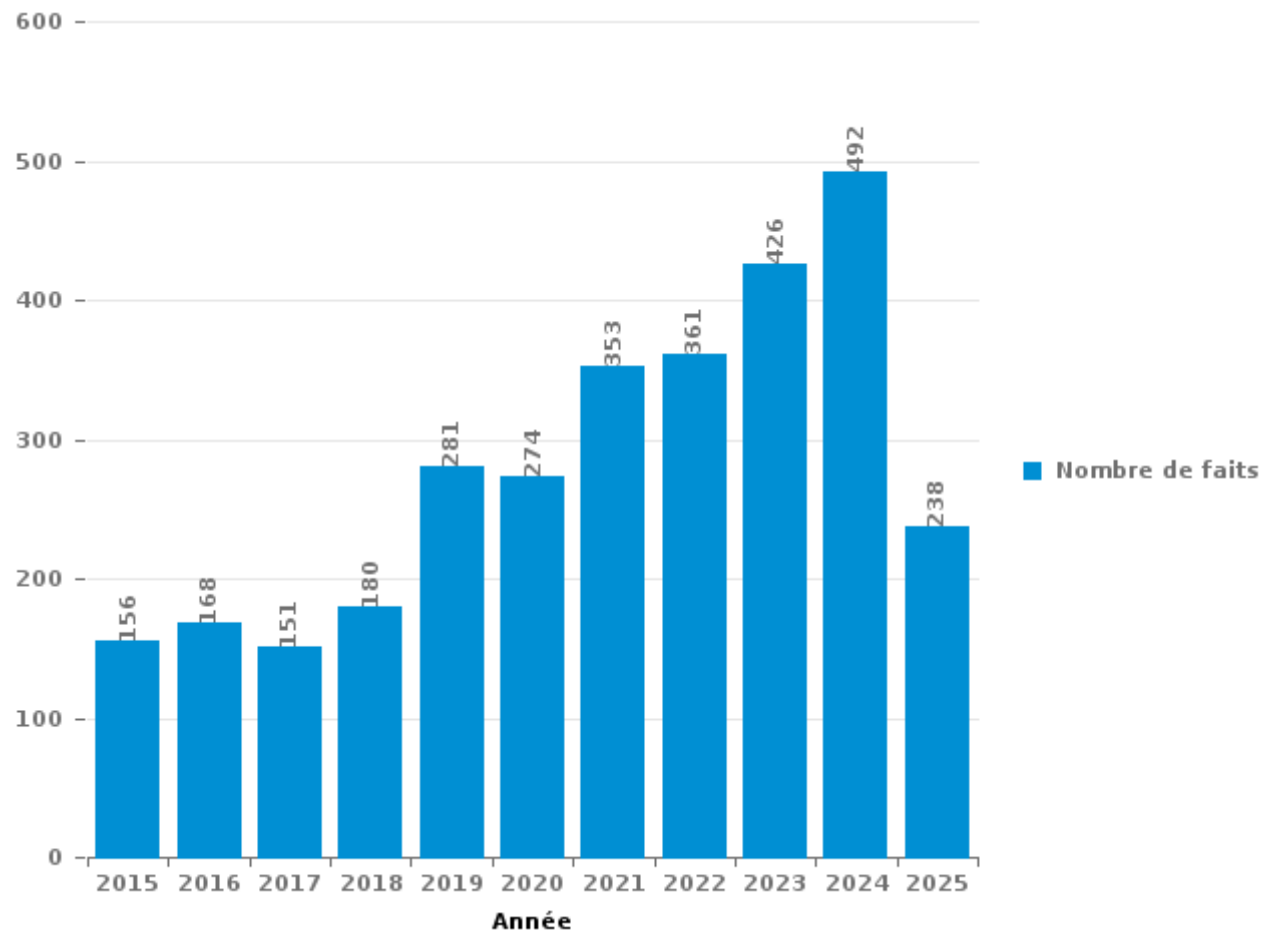
POLICE LOCALE WAVRE

PARTIE III : ICT



POLICE LOCALE WAVRE

Nombre total de délits avec un élément ICT/online, depuis 2015





Criminalité ICT/online au sens strict

Infractions (exhaustif)

	2015	2016	2017	2018	2019	2020	2021	2022	2023	2024	2025
Code pénal social: Infr. contre foi publique en droit pénal social: Faux en informatique								1			
Criminalité informatique: Faux en informatique:	2		2		3	1	2	1	2	2	6
Criminalité informatique: Fraude informatique:	65	83	71	91	162	130	189	147	192	228	128
Criminalité informatique: Hacking:	5	5	3	5	8	5	5	9	15	14	5
Criminalité informatique: Sabotage:		1	1	2	1		1		2		
Infr. contre autres valeurs morales et sentiments: Violation de communication par particulier:				1			1				
Total:	72	89	77	99	174	136	198	158	211	244	139

Figures criminelles (à considérer spécifiquement – ne pas additionner avec d'autres éléments – risque de double comptage!)

	2015	2016	2017	2018	2019	2020	2021	2022	2023	2024	2025
Fraude de cartes de paiements	27	29	27	37	79	44	61	41	34	40	20
Phishing				11	6	2	7	2	3	11	8
Ransomware				1	2	2		1	1	2	
Shouldersurfing	4	6	6	11	21	4	1	1	4	2	
Skimming			1		2			1			



Criminalité ICT/online au sens large

Infractions (uniquement si code-fait existe)

	2015	2016	2017	2018	2019	2020	2021	2022	2023	2024	2025
Fraude: Escroquerie: Fraude par internet	54	54	59	49	76	87	133	179	193	209	87
Infr. contre autres valeurs morales et sentiments: Cyberlokkung (leurre de mineur par ICT):							2				
Infr. contre la Sécurité de l'Etat: Terrorisme: Diffuser un message qui incite au terrorisme	2										
Infr. contre les moeurs: Incitation à la débauche: Publicité par ICT pour débauche			1								
Infr. contre les moeurs: Pornographie enfantine: Accès pornographie enfantine via technologie				1							
Infr. contre les moeurs: Voyeurisme: Diffusion enregistrement nudité ou intimité			1	1		3		1			
Total:	56	54	61	51	76	90	135	180	193	209	87

Figures criminelles (à considérer spécifiquement – ne pas additionner avec d'autres éléments – risque de double comptage!)

	2015	2016	2017	2018	2019	2020	2021	2022	2023	2024	2025
Cyberharcèlement	19	18	11	22	29	44	21	19	15	18	10

STATISTIQUES POLICIERES DE CRIMINALITE

LIEU DE PERPETRATION: ZONE DE POLICE

POLICE LOCALE WAVRE

PARTIE IV : DESTINATION LIEU



POLICE LOCALE WAVRE

Vol et extorsion

	2000	2015	2016	2017	2018	2019	2020	2021	2022	2023	2024	2025
Habitation: maison	295	192	165	173	188	180	143	116	178	170	130	69
Magasin	289	186	189	188	161	157	110	129	144	150	122	69
Voie publique	280	169	156	175	125	120	74	108	110	137	98	45
Culture et loisirs	212	72	73	60	62	74	21	26	69	46	51	22
Parking	96	71	74	99	87	70	58	45	41	42	30	33
Habitation: appartement	38	78	71	46	49	71	71	43	48	46	36	29
Inconnue	86	30	44	60	46	54	31	18	29	31	22	15
Entreprise	68	34	25	40	32	28	28	25	22	25	19	12
Horeca	40	42	32	33	26	47	10	14	22	25	25	16
Institution d'enseignement	60	29	34	31	21	31	11	11	10	7	9	6
Habitation: non précisée	6	22	17	19	19	20	15	21	12	10	15	10
Habitation: allée	41	27	19	25	14	13	9	6	1	2	6	3
Infrastructure sportive	21	22	19	14	11	14	10	4	6	10	22	4
Habitation: garage	3	15	6	13	9	1	12	29	18	20	4	2
Autre	3	16	18	12	14	12	7	6	18	8	8	4
Habitation: dépendances	12	12	9	13	9	14	7	19	7	10	2	5
Service public	13	9	12	10	16	12	4	4	10	8	4	3
Moyen de transport: voiture	33	4	13	15	17	2	4	4	4	2	5	1
Station essence	11	12	11	10	8	6	5	7	8	6	7	1
Chantier	18	6	7	11	4	10	7	7	5	6	3	6
Station de bus / métro et gare de chemin de fer	15	10	12	6	3	2	5	6	6	3	7	4
Banque / institution financière	10	6	4	6	7	3	6	5	8	3	1	5
Service	8	3	6	4	4	9	3	5	1	3	6	2
Maison de repos	4	2	6	3	2	5	1	3	7	2	5	5
Bâtiment administratif	5	5	5	7	6	8	3		1			
Médecin / dentiste / pharmacien	5	2	6	4	2	5	3	2	3	1	1	1
Moyen de transport: autobus / autocar	1		8	6	1	4	1		5	1	4	2
Terrain	2	5	3	4	3		2	3	3	4	2	
Moyen de transport: train / tram / métro	5	4	2	3	1	3		1	4	3	3	
Moyen de transport: autre		1	2	2	4	2	6		1	4	1	1
Edifice religieux / lieu du culte	3	1	1	1		3	1	4			2	1
Habitation: autre	2		2	1	2	4	3	2		1		
Hôpital	1	6	1	1	1	2		1	1			1
Emplacement de vélo			1			3	1		4	3	1	1
Moyen de transport: camion	2		2	3	1	1			1	1	2	
Aéroport		3	6									
Cimetière	2	2				1			1	1	2	
Maison de débauche		1	3			1			1	1	1	1
Stade	5	1	1									
Arrêt de bus / tram	2	1				1						
Guichet automatique	1											
Installation militaire							1					
Total	1.698	1.101	1.065	1.098	955	993	673	674	809	792	656	379



POLICE LOCALE WAVRE

Dégradation de la propriété

	2000	2015	2016	2017	2018	2019	2020	2021	2022	2023	2024	2025
Voie publique	91	99	44	28	27	19	16	20	24	36	29	13
Parking	51	53	35	15	14	15	11	14	17	20	20	6
Habitation: résidence principale	38	33	23	12	4	9	7	13	10	17	16	9
Magasin	24	8	13	1	2	2	1		1	1	6	
Habitation: allée	11	9	28		2	1	3	1		1	1	1
Habitation: jardin	6	8	3	6	1	1	3	3	5	3	1	
Inconnue	8	6	5	3	2	2	2	4	2	1	1	2
Entreprise	13	4	1			4	1	4	1	1	1	2
Habitation: non précisée	6	4	5	2		2	3	2	1	6		
Culture et loisirs	8	3	3		4	3		1	4	1	1	2
Terrain	5	6	1	3	1		3	4	4	1	2	
Institution d'enseignement	3	4	9	2	1	3	3	1		1		
Bureau de police	6	4	4	2				1		1	1	
Horeca	2	7	3			1	1			1	3	
Station de bus / métro et gare de chemin de fer	7	2	3	1			3	1	1			
Autre	2	2	1	2	1			3	1	1		1
Habitation: garage	2	7						4	1			
Habitation: dépendances	1	3	1		1	1			2	2	2	
Bâtiment administratif	2	1	2		1	3		1	1			
Chantier	4	1	1	2			3					
Moyen de transport: voiture	5		1		3	1						
Service public	1	3	2			2					1	1
Station essence	2	1		2		1	2			1		
Banque / institution financière		1	1	2	1		1			1	1	
Arrêt de bus / tram	1	5										
Infrastructure sportive	1	2	1				1			1		
Service	2	1			1				1			
Cimetière	3									1		
Habitation: résidence secondaire		2	1									
Médecin / dentiste / pharmacien		1			1				1			
Moyen de transport: autre	1						1	1				
Maison de repos		1									1	
Moyen de transport: train / tram / métro	2											
Aéroport			1									
Edifice religieux / lieu du culte										1		
Maison de débauche		1										
Stade									1			
Total	308	282	192	83	67	70	65	78	78	99	87	37

FPF/DGR/DRI/BIPOL - Statistiques policières de criminalité (date de clôture: 31/10/2025)
 Les données pour les années 2001 jusqu'à 2014 ne sont plus publiées mais restent disponibles sur demande auprès du service BIPOL.
 Les données pour 2025 ne concernent que le 1er semestre.



POLICE LOCALE WAVRE

Infractions contre l'intégrité physique

	2000	2015	2016	2017	2018	2019	2020	2021	2022	2023	2024	2025
Habitation	67	97	116	100	104	109	101	128	108	129	142	85
Voie publique	59	95	101	106	86	104	109	88	108	123	108	67
Culture et loisirs	23	10	10	19	9	13	10	9	36	19	22	2
Institution d'enseignement	9	11	20	14	11	12	7	10	11	11	20	8
Parking	9	13	3	14	8	20	9	10	9	6	16	5
Horeca	6	18	9	11	9	8	6	4	16	10	10	9
Inconnue	30	3	5	1	3	2	5	9	7	3	6	2
Magasin	2	6	5	3	6	3	6	6	5	8	4	5
Autre		2	5	3	4	3	4	4	3	7	5	5
Station de bus / métro et gare de chemin de fer	2	3	4	7		1	3		1	4	7	3
Entreprise	3	2	4	2	2	1	1	2	3	2	2	3
Infrastructure sportive	4	4		4	2	4	1		1	4	3	
Habitation: allée	1	3	2	4	1		2			2	2	1
Station essence		2		3	4		1	2	1	1		2
Maison de débauche		2	3			1	3	1		1	3	1
Terrain		1		1	3	1	1	2	3		3	
Habitation: jardin			2	2		2	2	2			1	
Service		1			3	2	2		1	1	1	2
Moyen de transport: train / tram / métro	4	2	1			4				1		
Service public	1	1		2		1				2	1	3
Stade	1	1		1	3	1	1			1		
Maison de repos		1		1			2		1	1		1
Moyen de transport: autre	1		2	3						1		
Médecin / dentiste / pharmacien		1	1			1				2		1
Moyen de transport: autobus / autocar				2			1			1	1	1
Arrêt de bus / tram	1		2	1								1
Banque / institution financière								1	2			
Hôpital		1									1	1
Bureau de police		1				1						
Aéroport			1									
Bâtiment administratif	1											
Edifice religieux / lieu du culte										1		
Total	224	281	296	304	258	294	277	278	316	343	358	208

STATISTIQUES POLICIERES DE CRIMINALITE

LIEU DE PERPETRATION: ZONE DE POLICE

POLICE LOCALE WAVRE

PARTIE V : ZONE DE POLICE vs. TYPOLOGIE



Typologie de la zone: Catégorie 3

Zone de police
BALEN - DESSEL - MOL
DEMERDAL - DSZ
GAVERS
HEKLA
LOKEREN
MEETJESLAND CENTRUM
MINOS
POLICE ANS - ST-NICOLAS
POLICE BORAINÉ
POLICE DE SERAING - NEUPRE
POLICE LOCALE DE WATERLOO
POLICE LOCALE MARIEMONT
POLICE LOCALE VILLE ATH
POLICE LOCALE WAVRE
POLITIE REGIO TURNHOUT
POLITIEZONE AARSCHOT
POLITIEZONE NOORD
PZ BRASSCHAAT
PZ BREDENE/DE HAAN
PZ CARMA



CRIMINALITE ENREGISTREE : ZONE DE POLICE vs TYPOLOGIE

PZ DAMME/KNOKKE-HEIST
PZ DEINZE/ZULTE/LIEVEGEM
PZ DENDERMONDE
PZ DILBEEK
PZ GEEL/LAAKDAL/MEERHOUT
PZ GINGELOM/NIEUWERKERKEN/SINT-TRUIDEN
PZ GRIMBERGEN
PZ HASPENGOUW
PZ LIER
PZ RONSE
PZ SCHOTEN
PZ VLAAMSE ARDENNEN
PZ ZAVENTEM
PZ ZENNEVALLEI
REGIO RHODE & SCHELDE
VILVOORDE - MACHELEN
WOKRA
ZONE DE BRAINE-L'ALLEUD
ZONE DE POLICE DE MOUSCRON
ZONE DES TRIEUX
ZONE NETELAND
ZONE NIVELLES - GENAPPE
ZONE RHODE
ZP AISEAU-PRESLES/CHATELET/FARCIENNES



CRIMINALITE ENREGISTREE : ZONE DE POLICE vs TYPOLOGIE

ZP AWANS/GRACE-HOLLOGNE
ZP BEYNE-FLERON-SOUMAGNE
ZP FLEMALLE
ZP HERSTAL
ZP HUY



CRIMINALITE ENREGISTREE : ZONE DE POLICE vs TYPOLOGIE

Typologie de la zone: Catégorie 3

Figure criminelle/phénomène	Niveau	% 2021 - 2022	% 2022 - 2023	% 2023 - 2024
Vol de voiture	ZONE DE POLICE	21,4%	0,0%	-17,6%
	TYPLOGIE	7,5%	16,6%	-5,6%
Vol de moto	ZONE DE POLICE	-100,0%	/	-50,0%
	TYPLOGIE	-1,6%	19,4%	-0,7%
Carjacking	ZONE DE POLICE	0,0%	0,0%	0,0%
	TYPLOGIE	35,7%	-15,8%	37,5%
Homejacking	ZONE DE POLICE	/	/	-100,0%
	TYPLOGIE	-11,8%	6,7%	-6,3%
Vol dans les garages	ZONE DE POLICE	/	/	/
	TYPLOGIE	-15,6%	21,5%	-39,2%
Vol de vélomoteur	ZONE DE POLICE	-80,0%	0,0%	0,0%
	TYPLOGIE	18,7%	13,8%	-14,5%
Vol de vélo	ZONE DE POLICE	15,2%	-42,1%	-18,2%
	TYPLOGIE	12,9%	2,2%	-16,0%
Cambriolage dans habitation	ZONE DE POLICE	33,8%	-10,0%	-28,6%
	TYPLOGIE	11,9%	-1,4%	-2,8%
Cambriolage ds entreprise ou commerce	ZONE DE POLICE	-27,5%	10,3%	12,5%
	TYPLOGIE	-1,9%	15,2%	-14,4%
Cambriolage ds service public ou bâtiment administ	ZONE DE POLICE	-37,5%	-20,0%	-50,0%
	TYPLOGIE	-5,8%	20,0%	-15,0%
Vol au bélier	ZONE DE POLICE	/	/	/
	TYPLOGIE	25,0%	120,0%	0,0%



CRIMINALITE ENREGISTREE : ZONE DE POLICE vs TYPOLOGIE

Figure criminelle/phénomène	Niveau	% 2021 - 2022	% 2022 - 2023	% 2023 - 2024
Cambriolage dans bâtiment (total)	ZONE DE POLICE	16,9%	-8,0%	-23,6%
	TYPOLOGIE	9,1%	1,7%	-5,1%
Vol à main armée	ZONE DE POLICE	125,0%	-22,2%	0,0%
	TYPOLOGIE	-3,4%	3,8%	9,2%
Vol avec violence sans arme	ZONE DE POLICE	26,7%	15,8%	4,5%
	TYPOLOGIE	26,6%	-1,4%	-6,6%
Vol dans ou sur un véhicule	ZONE DE POLICE	-18,3%	27,6%	-9,5%
	TYPOLOGIE	11,5%	-9,4%	-2,8%
Sacjacking dans une voiture	ZONE DE POLICE	/	/	/
	TYPOLOGIE	300,0%	-62,5%	-66,7%
Vol d'armes et explosifs	ZONE DE POLICE	0,0%	25,0%	-80,0%
	TYPOLOGIE	5,8%	2,0%	-7,8%
Steaming	ZONE DE POLICE	/	/	/
	TYPOLOGIE	100,0%	77,8%	-50,0%
Arrachage de sac à main	ZONE DE POLICE	/	/	/
	TYPOLOGIE	26,3%	-10,4%	-25,6%
Vol à l'arraché	ZONE DE POLICE	100,0%	-25,0%	0,0%
	TYPOLOGIE	11,7%	1,8%	3,7%
Vol à la tire	ZONE DE POLICE	64,0%	-14,6%	-20,0%
	TYPOLOGIE	26,0%	-5,1%	-11,2%
Vol à l'étalage	ZONE DE POLICE	13,0%	0,0%	-14,2%
	TYPOLOGIE	13,7%	1,6%	2,8%
Vol par ruse	ZONE DE POLICE	-30,8%	-22,2%	-42,9%
	TYPOLOGIE	7,9%	6,4%	-7,4%



CRIMINALITE ENREGISTREE : ZONE DE POLICE vs TYPOLOGIE

Figure criminelle/phénomène	Niveau	% 2021 - 2022	% 2022 - 2023	% 2023 - 2024
Vol de métaux	ZONE DE POLICE	-16,7%	40,0%	-57,1%
	TYPOLOGIE	36,0%	-8,6%	-6,0%
Vol sur les chantiers	ZONE DE POLICE	-28,6%	20,0%	-50,0%
	TYPOLOGIE	24,0%	-12,8%	-5,9%
Home-invasion	ZONE DE POLICE	/	/	/
	TYPOLOGIE	-26,5%	16,0%	0,0%
Vol d'animaux	ZONE DE POLICE	-50,0%	0,0%	0,0%
	TYPOLOGIE	-10,4%	-18,3%	17,3%
Vol de cargaison	ZONE DE POLICE	-83,3%	200,0%	-66,7%
	TYPOLOGIE	-6,7%	2,0%	32,9%
Fraude de cartes de paiements	ZONE DE POLICE	-32,8%	-17,1%	17,6%
	TYPOLOGIE	34,0%	-2,1%	-14,2%
Phishing	ZONE DE POLICE	-71,4%	50,0%	266,7%
	TYPOLOGIE	-10,7%	-4,2%	-3,4%
Ransomware	ZONE DE POLICE	/	0,0%	100,0%
	TYPOLOGIE	37,5%	0,0%	0,0%
Shouldersurfing	ZONE DE POLICE	0,0%	300,0%	-50,0%
	TYPOLOGIE	28,3%	32,5%	-52,0%
Skimming	ZONE DE POLICE	/	-100,0%	/
	TYPOLOGIE	79,6%	-31,8%	-31,7%
Violence contre les métiers d'intérêt général	ZONE DE POLICE	25,0%	-80,0%	100,0%
	TYPOLOGIE	20,1%	8,1%	2,9%
Viol collectif	ZONE DE POLICE	/	/	-100,0%
	TYPOLOGIE	-4,7%	-9,8%	-21,6%



CRIMINALITE ENREGISTREE : ZONE DE POLICE vs TYPOLOGIE

Figure criminelle/phénomène	Niveau	% 2021 - 2022	% 2022 - 2023	% 2023 - 2024
Graffiti	ZONE DE POLICE	/	-100,0%	/
	TYPOLOGIE	44,1%	-5,3%	-13,7%
Dégradation de voiture	ZONE DE POLICE	20,7%	14,3%	-12,5%
	TYPOLOGIE	2,8%	-1,5%	1,9%
Rixe au couteau	ZONE DE POLICE	-100,0%	/	/
	TYPOLOGIE	-10,7%	-8,8%	0,9%
VIF: physique, dans le couple	ZONE DE POLICE	4,0%	-7,7%	16,7%
	TYPOLOGIE	10,2%	3,4%	-0,7%
VIF: physique, envers des descendants	ZONE DE POLICE	13,3%	-23,5%	30,8%
	TYPOLOGIE	3,1%	15,3%	8,4%
VIF: physique, envers d'autres membres	ZONE DE POLICE	-60,9%	100,0%	0,0%
	TYPOLOGIE	1,7%	9,2%	-0,4%
VIF: sexuelle, dans le couple	ZONE DE POLICE	0,0%	-100,0%	/
	TYPOLOGIE	-12,8%	29,3%	-3,8%
VIF: sexuelle, envers des descendants	ZONE DE POLICE	-100,0%	/	/
	TYPOLOGIE	-58,6%	-61,7%	-60,9%
VIF: sexuelle, envers d'autres membres	ZONE DE POLICE	/	-50,0%	-100,0%
	TYPOLOGIE	0,0%	-18,8%	7,7%
VIF: psychique, dans le couple	ZONE DE POLICE	0,0%	-30,8%	77,8%
	TYPOLOGIE	6,8%	-1,1%	-0,5%
VIF: psychique, envers des descendants	ZONE DE POLICE	100,0%	-50,0%	600,0%
	TYPOLOGIE	13,7%	-1,0%	16,3%
VIF: psychique, envers d'autres membres	ZONE DE POLICE	-66,7%	200,0%	66,7%
	TYPOLOGIE	-14,5%	17,4%	13,7%



CRIMINALITE ENREGISTREE : ZONE DE POLICE vs TYPOLOGIE

Figure criminelle/phénomène	Niveau	% 2021 - 2022	% 2022 - 2023	% 2023 - 2024
VIF: économique, dans le couple	ZONE DE POLICE	100,0%	-100,0%	/
	TYPOLOGIE	2,9%	-11,4%	5,8%
VIF: économique, envers des descendants	ZONE DE POLICE	/	/	/
	TYPOLOGIE	8,3%	10,3%	2,3%
VIF: économique, envers d'autres membres	ZONE DE POLICE	-50,0%	50,0%	-50,0%
	TYPOLOGIE	24,8%	9,8%	0,7%
Dopage humain	ZONE DE POLICE	/	/	/
	TYPOLOGIE	-6,9%	-6,5%	-42,6%
Engraissement illégal	ZONE DE POLICE	/	/	/
	TYPOLOGIE	-37,5%	20,0%	0,0%
Vente de cocaïne	ZONE DE POLICE	10,0%	-27,3%	-37,5%
	TYPOLOGIE	-0,8%	21,7%	6,9%
Import-export de cocaïne	ZONE DE POLICE	/	/	/
	TYPOLOGIE	-4,0%	29,2%	-3,2%
Production de drogues synthétiques	ZONE DE POLICE	/	/	/
	TYPOLOGIE	8,3%	-23,1%	5,0%
Import-export de drogues synthétiques	ZONE DE POLICE	/	/	/
	TYPOLOGIE	-65,0%	50,0%	38,1%
Vente de drogues synthétiques	ZONE DE POLICE	/	-100,0%	/
	TYPOLOGIE	-20,1%	21,1%	9,5%
Production de cannabis (culture)	ZONE DE POLICE	/	0,0%	-100,0%
	TYPOLOGIE	-11,8%	-24,0%	-8,8%
Import-export de cannabis en grande quantité	ZONE DE POLICE	/	/	/
	TYPOLOGIE	-70,6%	40,0%	128,6%



CRIMINALITE ENREGISTREE : ZONE DE POLICE vs TYPOLOGIE

Figure criminelle/phénomène	Niveau	% 2021 - 2022	% 2022 - 2023	% 2023 - 2024
Vente de cannabis en grande quantité	ZONE DE POLICE	-100,0%	/	/
	TYPOLOGIE	10,3%	-12,5%	17,9%
Import-export d'héroïne	ZONE DE POLICE	/	/	/
	TYPOLOGIE	-43,8%	33,3%	33,3%
Vente-traffic d'héroïne	ZONE DE POLICE	/	-100,0%	/
	TYPOLOGIE	-18,8%	21,2%	-19,0%
Commerce et production d'arme à feu et mun.	ZONE DE POLICE	-100,0%	/	/
	TYPOLOGIE	12,1%	16,2%	-4,7%
Commerce et production d'arme non à feu	ZONE DE POLICE	/	/	/
	TYPOLOGIE	60,0%	-25,0%	116,7%
TEH - exploitation économique	ZONE DE POLICE	-100,0%	/	/
	TYPOLOGIE	-34,2%	24,0%	-16,1%
TEH - exploitation sexuelle	ZONE DE POLICE	25,0%	-100,0%	/
	TYPOLOGIE	1,1%	42,0%	-2,4%
Violence physique (transport public)	ZONE DE POLICE	100,0%	150,0%	60,0%
	TYPOLOGIE	29,3%	26,0%	-5,1%
Violence physique (voie publique)	ZONE DE POLICE	36,4%	10,0%	-10,1%
	TYPOLOGIE	12,8%	3,2%	2,6%
Violence physique (autre endroit public)	ZONE DE POLICE	50,0%	-33,3%	50,0%
	TYPOLOGIE	-1,6%	4,8%	9,2%
Violence physique (endroit accessible au public)	ZONE DE POLICE	122,6%	-21,7%	0,0%
	TYPOLOGIE	51,5%	0,4%	0,0%
Violence sexuelle (transport public)	ZONE DE POLICE	-100,0%	/	-100,0%
	TYPOLOGIE	6,1%	-7,1%	12,3%



CRIMINALITE ENREGISTREE : ZONE DE POLICE vs TYPOLOGIE

Figure criminelle/phénomène	Niveau	% 2021 - 2022	% 2022 - 2023	% 2023 - 2024
Violence sexuelle (voie publique)	ZONE DE POLICE	-62,5%	100,0%	33,3%
	TYPLOGIE	18,6%	-0,3%	-4,6%
Violence sexuelle (autre endroit public)	ZONE DE POLICE	/	200,0%	-100,0%
	TYPLOGIE	-8,9%	-30,1%	24,3%
Violence sexuelle (endroit accessible au public)	ZONE DE POLICE	100,0%	-34,6%	0,0%
	TYPLOGIE	31,5%	3,8%	-3,1%
Violence psychique (transport public)	ZONE DE POLICE	200,0%	-33,3%	350,0%
	TYPLOGIE	19,2%	4,3%	8,2%
Violence psychique (voie publique)	ZONE DE POLICE	34,9%	28,2%	-22,9%
	TYPLOGIE	6,8%	7,5%	0,7%
Violence psychique (autre endroit public)	ZONE DE POLICE	350,0%	22,2%	18,2%
	TYPLOGIE	24,7%	2,4%	7,6%
Violence psychique (endroit accessible au public)	ZONE DE POLICE	17,9%	-9,1%	-3,3%
	TYPLOGIE	18,0%	14,9%	-3,6%
Vol à main armée (transport public)	ZONE DE POLICE	/	/	/
	TYPLOGIE	50,0%	50,0%	-33,3%
Vol à main armée (voie publique)	ZONE DE POLICE	100,0%	-50,0%	100,0%
	TYPLOGIE	-0,9%	36,6%	8,5%
Vol à main armée (autre endroit public)	ZONE DE POLICE	/	/	/
	TYPLOGIE	120,0%	18,2%	30,8%
Vol à main armée (endroit accessible au public)	ZONE DE POLICE	100,0%	-16,7%	-20,0%
	TYPLOGIE	-4,3%	-25,6%	13,1%
Vol avec violence sans arme (transport public)	ZONE DE POLICE	-100,0%	/	/
	TYPLOGIE	31,0%	16,4%	-15,6%



CRIMINALITE ENREGISTREE : ZONE DE POLICE vs TYPOLOGIE

Figure criminelle/phénomène	Niveau	% 2021 - 2022	% 2022 - 2023	% 2023 - 2024
Vol avec violence sans arme (voie publique)	ZONE DE POLICE	14,3%	50,0%	-25,0%
	TYPOLOGIE	6,3%	5,9%	0,0%
Vol avec violence sans arme (autre endroit public)	ZONE DE POLICE	/	/	/
	TYPOLOGIE	25,0%	3,6%	7,0%
Vol avec violence sans arme (endr. acces. au pub.)	ZONE DE POLICE	20,0%	-50,0%	0,0%
	TYPOLOGIE	24,0%	-0,7%	-4,3%
Faux policiers	ZONE DE POLICE	/	-100,0%	/
	TYPOLOGIE	18,8%	-13,2%	106,1%
Terrorisme, extrémisme et radicalisme	ZONE DE POLICE	/	/	/
	TYPOLOGIE	-12,2%	13,9%	63,4%
Cyberharcèlement	ZONE DE POLICE	-9,5%	-21,1%	20,0%
	TYPOLOGIE	-1,3%	7,7%	1,7%
Fraude à l'identité	ZONE DE POLICE	-13,5%	56,3%	-36,0%
	TYPOLOGIE	-4,9%	8,2%	-6,2%

STATISTIQUES POLICIERES DE CRIMINALITE

LIEU DE PERPETRATION: ZONE DE POLICE

POLICE LOCALE WAVRE

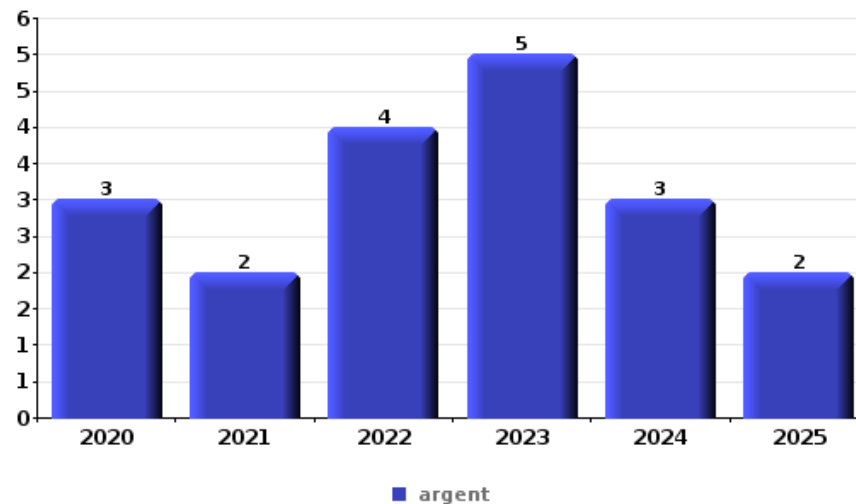
PARTIE VI : OBJETS ET MOYENS DE TRANSPORT



POLICE LOCALE WAVRE

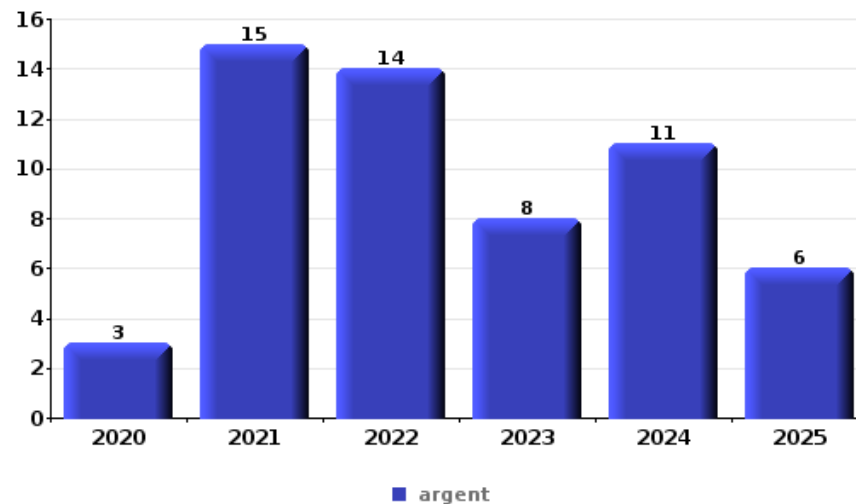
Vol à main armée

Top 5 Objets volés (sbd nombre de faits)		2020	2021	2022	2023	2024	2025
1	argent	3	2	4	5	3	2
2	GSM et accessoires	1	1	1	1	2	2
3	carte bancaire / carte de crédit		1		1		1
3	clé			1			2
3	tabac	1	1			1	



Vol dans ou sur un véhicule

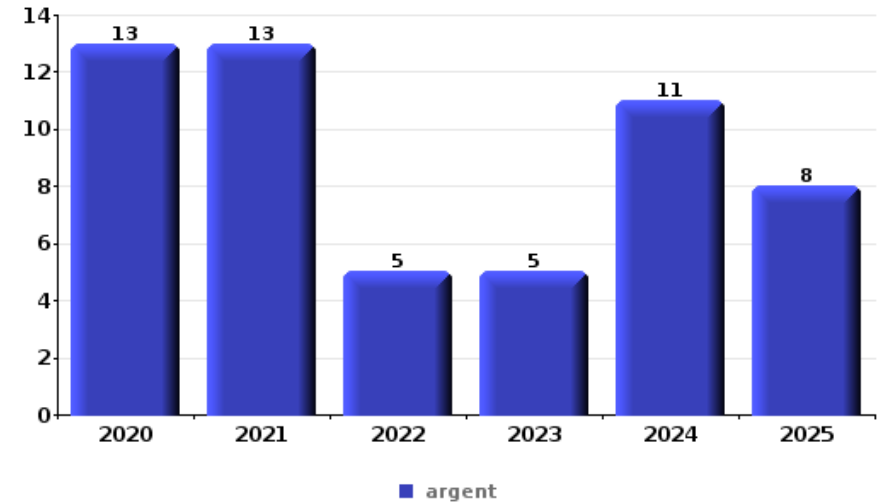
Top 5 Objets volés (sbd nombre de faits)		2020	2021	2022	2023	2024	2025
1	argent	3	15	14	8	11	6
2	ordinateur et accessoires	15	10	13	4	8	2
3	outillage	5	12	7	17	6	3
4	carte d'identité / passeport	10	11	10	9	4	5
5	carte bancaire / carte de crédit	10	6	10	9	6	3
5	permis de conduire	9	9	12	6	3	5





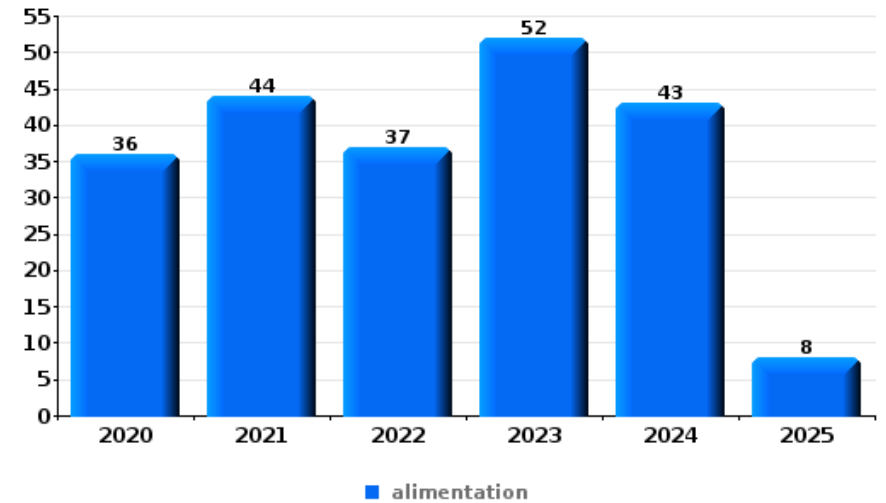
Cambriolage ds entreprise ou commerce

Top 5 Objets volés (sbd nombre de faits)		2020	2021	2022	2023	2024	2025
1	argent	13	13	5	5	11	8
2	outillage	3	1	2	2	3	1
3	GSM et accessoires	3		3	2	2	1
4	ordinateur et accessoires		4	1	1	2	1
5	coffre-fort / coffret (argent) / caisse	2	2		1	1	1



Vol à l'étalage

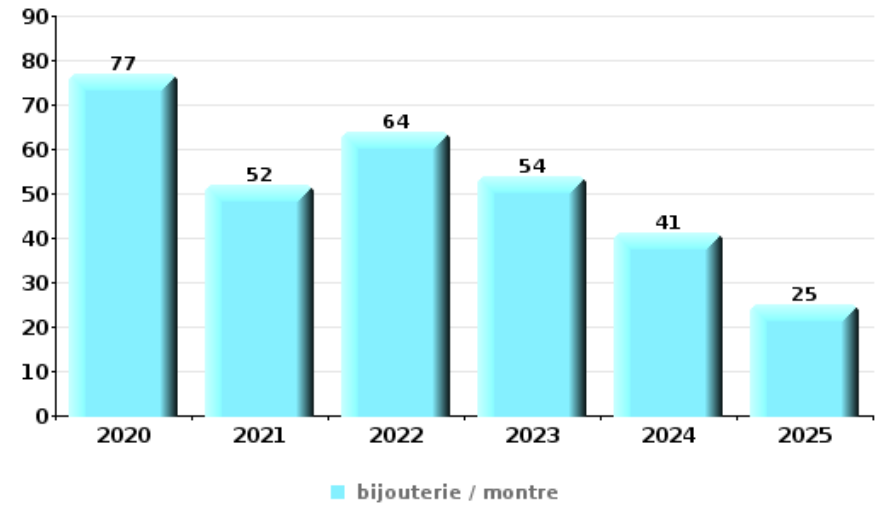
Top 5 Objets volés (sbd nombre de faits)		2020	2021	2022	2023	2024	2025
1	alimentation	36	44	37	52	43	8
2	vêtement	7	5	9	19	11	15
3	tabac	7	6	18	12	7	1
4	multimédia	7	14	14		4	3
5	parfum / produit de beauté	2	6	7	11	10	3





Cambrilage dans habitation

Top 5 Objets volés (sbd nombre de faits)		2020	2021	2022	2023	2024	2025
1	bijouterie / montre	77	52	64	54	41	25
2	argent	41	27	41	35	28	12
3	vêtement	19	9	15	13	5	3
4	ordinateur et accessoires	15	9	16	9	9	4
5	multimédia	9	8	13	8	5	3



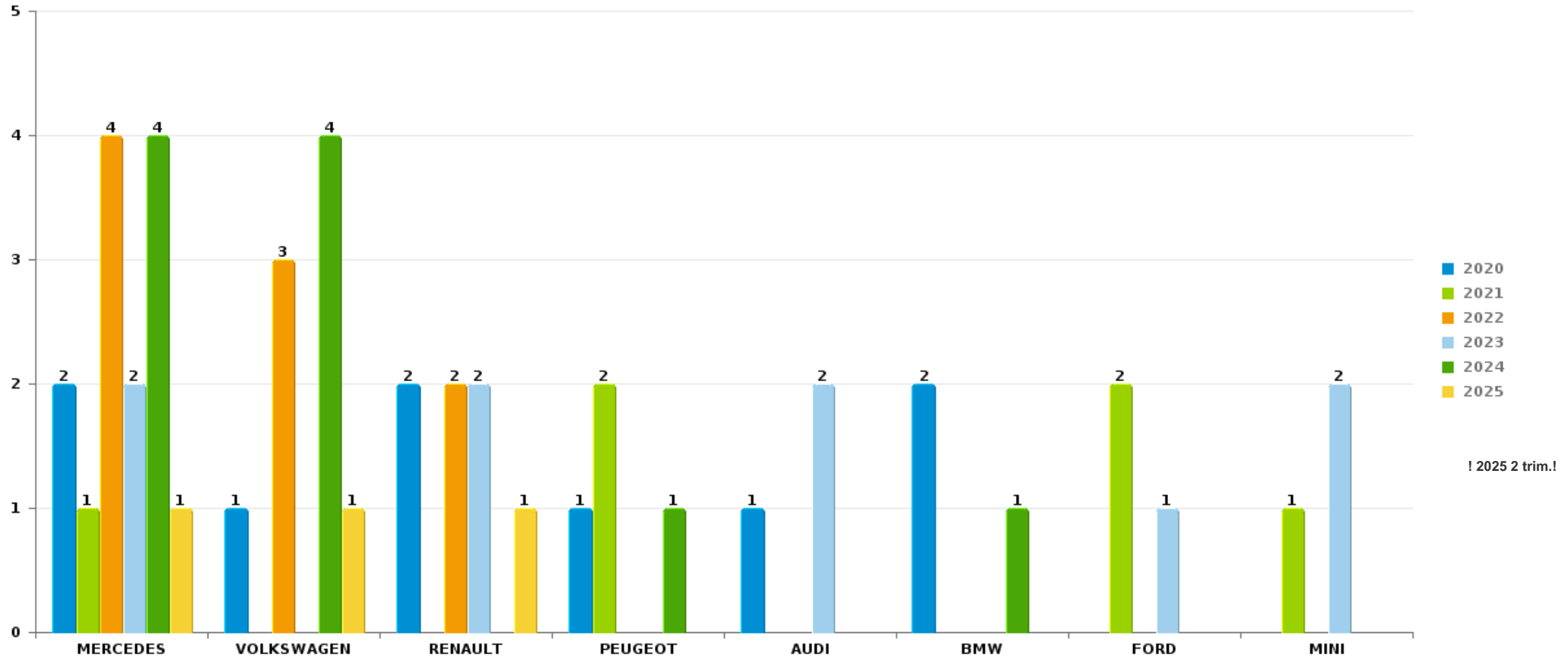
Remarque: en ce qui concerne les objets, aucun total n'est reproduit étant donné que plusieurs objets peuvent avoir été volés lors d'un même fait.



POLICE LOCALE WAVRE

Vol de voiture

Nombre de voitures volées par marque (Top 5)



STATISTIQUES POLICIERES DE CRIMINALITE

LIEU DE PERPETRATION: ZONE DE POLICE

POLICE LOCALE WAVRE

PARTIE VII : SUSPECTS



Partie 1: Niveau FAITS (comptage du nombre de faits pour lesquels un certain type de suspect est impliqué)

1.1. Nombre d'infractions selon le sexe des suspects identifiés (par catégorie principale)

Étant donné que, tant un suspect identifié masculin qu'un suspect identifié féminin peuvent être impliqués lors d'un même fait, il est possible que la somme des colonnes «Hommes» et «Femmes» soit supérieure à la valeur de la colonne «Total...» (voir également la note méthodologique)

POLICE LOCALE WAVRE

2025

Catégorie principale / Sexe	Nombre total de faits avec au moins 1 suspect	Hommes	%	Femmes	%
Drogues	63	60	95,2%	5	7,9%
Infr. contre l'intégrité physique	59	54	91,5%	10	16,9%
Vol et extorsion	52	47	90,4%	7	13,5%
Législation sur les étrangers	33	30	90,9%	3	9,1%
Ivresse et alcool	32	30	93,8%	2	6,3%
Armes et explosifs	21	19	90,5%	3	14,3%
Autres lois spéciales	19	16	84,2%	5	26,3%
Infr. contre autres valeurs morales et sentiments	19	18	94,7%	2	10,5%
Infr. contre l'autorité publique	14	13	92,9%	1	7,1%
Infr. contre la sécurité publique	12	9	75,0%	3	25,0%
Infr. contre la foi publique	7	5	71,4%	2	28,6%
Fraude	5	3	60,0%	3	60,0%
Carte d'identité	5	5	100,0%		
Code pénal social	5	4	80,0%	1	20,0%
Criminalité informatique	4	4	100,0%	1	25,0%
Dégradation de la propriété	5	5	100,0%		

CRIMINALITE ENREGISTREE: SUSPECTS



Catégorie principale / Sexe	Nombre total de faits avec au moins 1 suspect	Hommes	%	Femmes	%
Législation économique	5	4	80,0%	1	20,0%
Infr. contre les moeurs	3	3	100,0%		
Santé publique	2	2	100,0%		
Environnement	1	1	100,0%		
Exercice illégal de l'autorité publique	1	1	100,0%		
Infr. relative au statut juridique de l'enfant	1			1	100,0%
Protection de la jeunesse	1			1	100,0%
Protection de la personne	1	1	100,0%		
Total	370	334	90,3 %	51	13,8 %



1.2. Nombre d'infractions selon le sexe des suspects identifiés (par figure criminelle)

Étant donné que, tant un suspect identifié masculin qu'un suspect identifié féminin peuvent être impliqués lors d'un même fait, il est possible que la somme des colonnes «Hommes» et «Femmes» soit supérieure à la valeur de la colonne «Total...» (voir également la note méthodologique)

POLICE LOCALE WAVRE

2025

FC Vol moyen de transport

Figure criminelle / Sexe	Nombre total de faits avec au moins 1 suspect identifié	Hommes	%
Vol de voiture	1	1	100,0%
Vol de vélo	1	1	100,0%
Total	PA	PA	PA

FC Cambriolage

Figure criminelle / Sexe	Nombre total de faits avec au moins 1 suspect identifié	Hommes	%
Cambriolage ds entreprise ou commerce	1	1	100,0%
Cambriolage dans bâtiment (total)	1	1	100,0%
Total	PA	PA	PA

CRIMINALITE ENREGISTREE: SUSPECTS



FC Vol autre

Figure criminelle / Sexe	Nombre total de faits avec au moins 1 suspect identifié	Hommes	%	Femmes	%
Vol à main armée	3	3	100,0%		
Vol avec violence sans arme	2	2	100,0%		
Vol dans ou sur un véhicule	1	1	100,0%		
Vol à l'arraché	1	1	100,0%		
Vol à l'étalage	35	30	85,7%	6	17,1%
Total	PA	PA	PA	PA	PA

Criminalité ICT

Figure criminelle / Sexe	Nombre total de faits avec au moins 1 suspect identifié	Hommes	%	Femmes	%
Fraude de cartes de paiements	2	2	100,0%	1	50,0%
Total	PA	PA	PA	PA	PA

FC Autre

Figure criminelle / Sexe	Nombre total de faits avec au moins 1 suspect identifié	Hommes	%
Dégradation de voiture	1	1	100,0%
Total	PA	PA	PA



PH Violence intrafamiliale (VIF)

Figure criminelle / Sexe	Nombre total de faits avec au moins 1 suspect identifié	Hommes	%	Femmes	%
VIF: physique, dans le couple	16	14	87,5%	6	37,5%
VIF: physique, envers des descendants	1	1	100,0%		
VIF: physique, envers d'autres membres	6	4	66,7%	2	33,3%
VIF: sexuelle, dans le couple	1	1	100,0%		
VIF: sexuelle, envers d'autres membres	1	1	100,0%		
VIF: psychique, dans le couple	10	8	80,0%	2	20,0%
VIF: psychique, envers d'autres membres	2	2	100,0%		
VIF: économique, dans le couple	1	1	100,0%		
VIF: économique, envers des descendants	1	1	100,0%		
VIF: économique, envers d'autres membres	1	1	100,0%	1	100,0%
Total	PA	PA	PA	PA	PA

PH Drogues

Figure criminelle / Sexe	Nombre total de faits avec au moins 1 suspect identifié	Hommes	%
Vente de cocaïne	1	1	100,0%
Total	PA	PA	PA

PH Traite des êtres humains

Figure criminelle / Sexe	Nombre total de faits avec au moins 1 suspect identifié	Hommes	%
TEH - exploitation sexuelle	1	1	100,0%
Total	PA	PA	PA



PH Violence dans l'espace public

Figure criminelle / Sexe	Nombre total de faits avec au moins 1 suspect identifié	Hommes	%	Femmes	%
Violence physique (transport public)	1	1	100,0%		
Violence physique (voie publique)	17	16	94,1%	1	5,9%
Violence physique (endroit accessible au public)	9	8	88,9%	1	11,1%
Violence sexuelle (voie publique)	1	1	100,0%		
Violence psychique (voie publique)	11	11	100,0%		
Violence psychique (autre endroit public)	3	1	33,3%	2	66,7%
Violence psychique (endroit accessible au public)	1	1	100,0%		
Vol à main armée (voie publique)	1	1	100,0%		
Vol à main armée (endroit accessible au public)	1	1	100,0%		
Vol avec violence sans arme (endr. acces. au pub.)	2	2	100,0%		
Total	PA	PA	PA	PA	PA

PH Autre

Figure criminelle / Sexe	Nombre total de faits avec au moins 1 suspect identifié	Hommes	%	Femmes	%
Cyberharcèlement	1	1	100,0%		
Fraude à l'identité	3	1	33,3%	2	66,7%
Total	PA	PA	PA	PA	PA



1.3. Nombre d'infractions selon l'âge des suspects identifiés (par catégorie principale)

Étant donné que, tant un suspect identifié mineur qu'un suspect identifié majeur peuvent être impliqués lors d'un même fait, il est possible que la somme des colonnes «Mineur» et «Majeur» soit supérieure à la valeur de la colonne «Total...» (voir également la note méthodologique)

POLICE LOCALE WAVRE

2025

Catégorie principale / Âge	Nombre total de faits avec au moins 1 suspect identifié	Mineur	%	Majeur	%
Drogues	63	7	11,1%	57	90,5%
Infr. contre l'intégrité physique	59	6	10,2%	55	93,2%
Vol et extorsion	52	10	19,2%	43	82,7%
Législation sur les étrangers	33	15	45,5%	18	54,5%
Ivresse et alcool	32			32	100,0%
Armes et explosifs	21	7	33,3%	14	66,7%
Autres lois spéciales	19	3	15,8%	16	84,2%
Infr. contre autres valeurs morales et sentiments	19	1	5,3%	18	94,7%
Infr. contre l'autorité publique	14			14	100,0%
Infr. contre la sécurité publique	12			12	100,0%
Infr. contre la foi publique	7			7	100,0%
Carte d'identité	5	1	20,0%	4	80,0%
Code pénal social	5			5	100,0%
Dégradation de la propriété	5	1	20,0%	4	80,0%
Fraude	5	1	20,0%	4	80,0%
Législation économique	5			5	100,0%
Criminalité informatique	4			4	100,0%
Infr. contre les mœurs	3			3	100,0%
Santé publique	2	1	50,0%	1	50,0%
Environnement	1			1	100,0%
Exercice illégal de l'autorité publique	1			1	100,0%
Infr. relative au statut juridique de l'enfant	1			1	100,0%
Protection de la jeunesse	1			1	100,0%
Protection de la personne	1			1	100,0%
Total	370	53	14,3%	321	86,8%



1.4. Nombre d'infractions selon l'âge des suspects identifiés (par figure criminelle)

Étant donné que, tant un suspect identifié mineur qu'un suspect identifié majeur peuvent être impliqués lors d'un même fait, il est possible que la somme des colonnes «Mineur» et «Majeur» soit supérieure à la valeur de la colonne «Total...» (voir également la note méthodologique)

POLICE LOCALE WAVRE

2025

FC Vol moyen de transport

Figure criminelle / Âge	Nombre total de faits avec au moins 1 suspect identifié	Mineur	%	Majeur	%
Vol de voiture	1	1	100,0%		
Vol de vélo	1			1	100,0%
Total	PA	PA	PA	PA	PA

FC Cambriolage

Figure criminelle / Âge	Nombre total de faits avec au moins 1 suspect identifié	Majeur	%
Cambriolage ds entreprise ou commerce	1	1	100,0%
Cambriolage dans bâtiment (total)	1	1	100,0%
Total	PA	PA	PA

FC Vol autre

Figure criminelle / Âge	Nombre total de faits avec au moins 1 suspect identifié	Mineur	%	Majeur	%
Vol à main armée	3	2	66,7%	1	33,3%
Vol avec violence sans arme	2	1	50,0%	2	100,0%
Vol dans ou sur un véhicule	1			1	100,0%
Vol à l'arraché	1	1	100,0%		
Vol à l'étalage	35	4	11,4%	31	88,6%
Total	PA	PA	PA	PA	PA



Criminalité ICT

Figure criminelle / Âge	Nombre total de faits avec au moins 1 suspect identifié	Majeur	%
Fraude de cartes de paiements	2	2	100,0%
Total	PA	PA	PA

FC Autre

Figure criminelle / Âge	Nombre total de faits avec au moins 1 suspect identifié	Majeur	%
Dégradation de voiture	1	1	100,0%
Total	PA	PA	PA

PH Violence intrafamiliale (VIF)

Figure criminelle / Âge	Nombre total de faits avec au moins 1 suspect identifié	Mineur	%	Majeur	%
VIF: physique, dans le couple	16			16	100,0%
VIF: physique, envers des descendants	1			1	100,0%
VIF: physique, envers d'autres membres	6	1	16,7%	5	83,3%
VIF: sexuelle, dans le couple	1			1	100,0%
VIF: sexuelle, envers d'autres membres	1			1	100,0%
VIF: psychique, dans le couple	10			10	100,0%
VIF: psychique, envers d'autres membres	2			2	100,0%
VIF: économique, dans le couple	1			1	100,0%
VIF: économique, envers des descendants	1	1	100,0%		
VIF: économique, envers d'autres membres	1			1	100,0%
Total	PA	PA	PA	PA	PA



PH Drogues

Figure criminelle / Âge	Nombre total de faits avec au moins 1 suspect identifié	Majeur	%
Vente de cocaïne	1	1	100,0%
Total	PA	PA	PA

PH Traite des êtres humains

Figure criminelle / Âge	Nombre total de faits avec au moins 1 suspect identifié	Majeur	%
TEH - exploitation sexuelle	1	1	100,0%
Total	PA	PA	PA

PH Violence dans l'espace public

Figure criminelle / Âge	Nombre total de faits avec au moins 1 suspect identifié	Mineur	%	Majeur	%
Violence physique (transport public)	1	1	100,0%		
Violence physique (voie publique)	17	2	11,8%	15	88,2%
Violence physique (endroit accessible au public)	9	1	11,1%	9	100,0%
Violence sexuelle (voie publique)	1			1	100,0%
Violence psychique (voie publique)	11			11	100,0%
Violence psychique (autre endroit public)	3			3	100,0%
Violence psychique (endroit accessible au public)	1			1	100,0%
Vol à main armée (voie publique)	1	1	100,0%		
Vol à main armée (endroit accessible au public)	1			1	100,0%
Vol avec violence sans arme (endr. acces. au pub.)	2	1	50,0%	2	100,0%
Total	PA	PA	PA	PA	PA

CRIMINALITE ENREGISTREE: SUSPECTS



PH Autre

Figure criminelle / Âge	Nombre total de faits avec au moins 1 suspect identifié	Majeur	%
Cyberharcèlement	1	1	100,0%
Fraude à l'identité	3	3	100,0%
Total	PA	PA	PA



Partie 2: Niveau SUSPECTS-FAIT (comptage du nombre de combinaisons suspect-fait)

2.1. Nombre de suspects-fait selon le sexe des suspects identifiés (TOP 5 des catégories principales)

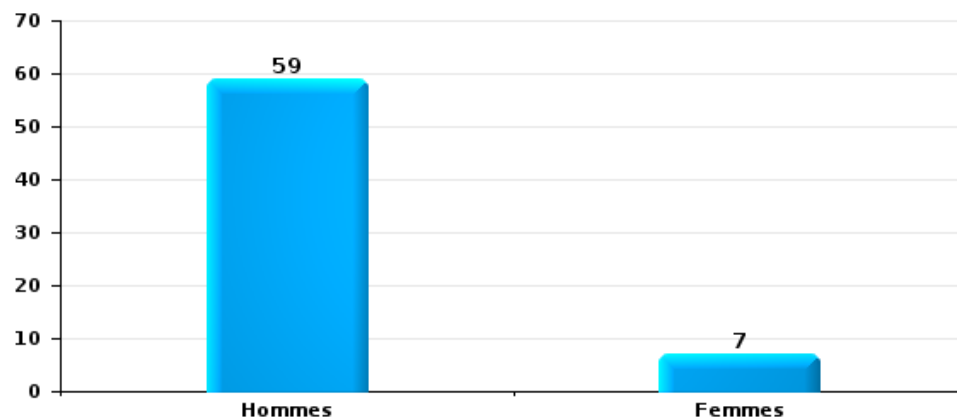
Lorsqu'un même suspect a commis plusieurs faits durant la période considérée, il est aussi comptabilisé plusieurs fois (voir également la note méthodologique)

POLICE LOCALE WAVRE

2025

Vol et extorsion

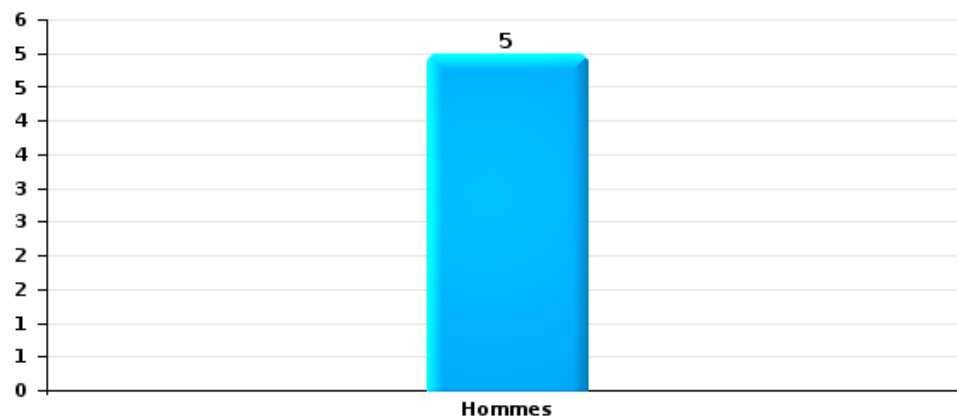
Nombre de suspects-fait selon le sexe





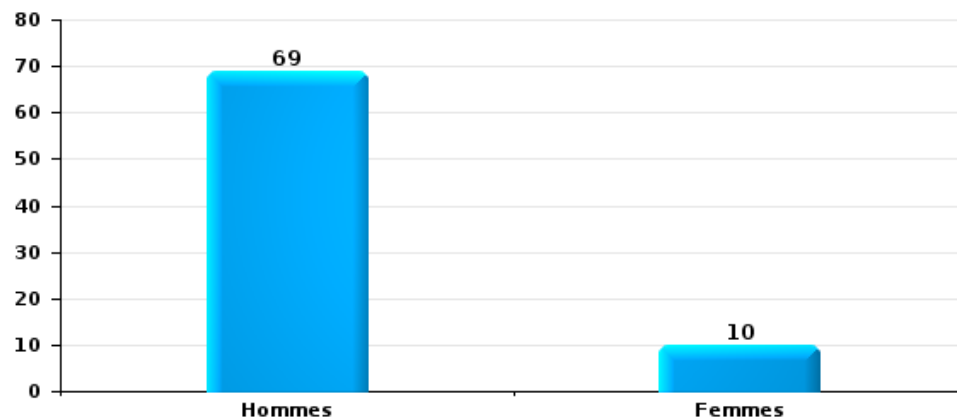
Dégradation de la propriété

Nombre de suspects-fait selon le sexe



Infr. contre l'intégrité physique

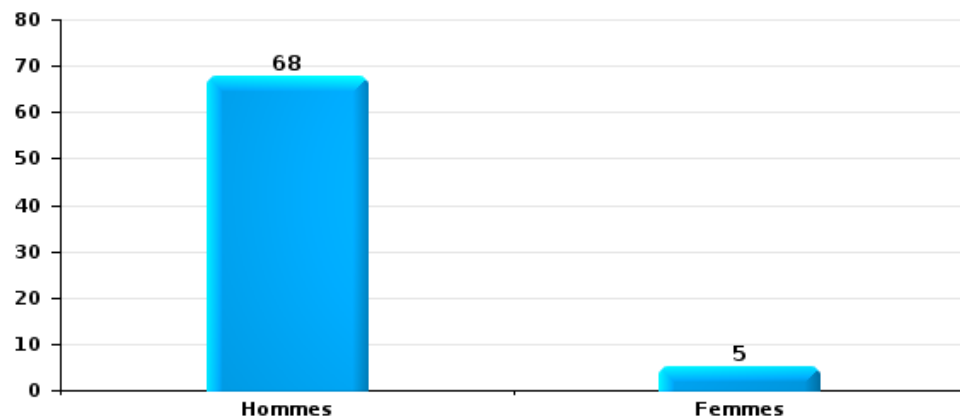
Nombre de suspects-fait selon le sexe





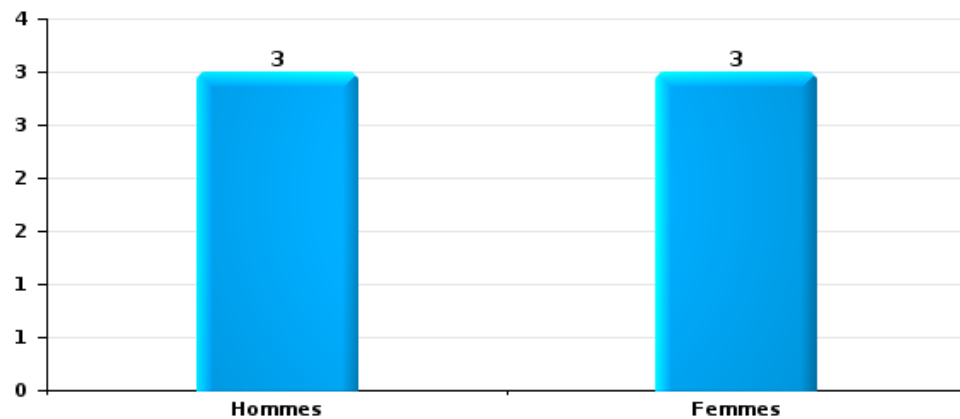
Drogues

Nombre de suspects-fait selon le sexe



Fraude

Nombre de suspects-fait selon le sexe





2.2. Nombre de suspects-fait selon le sexe des suspects identifiés (TOP 5 des figures criminelles)

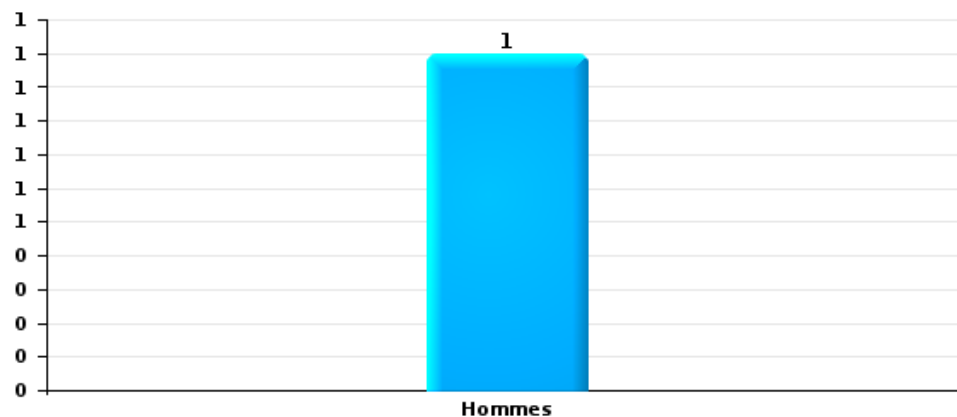
Lorsqu'un même suspect a commis plusieurs faits durant la période considérée, il est aussi comptabilisé plusieurs fois (voir également la note méthodologique)

POLICE LOCALE WAVRE

2025

Cambriolage dans bâtiment (total)

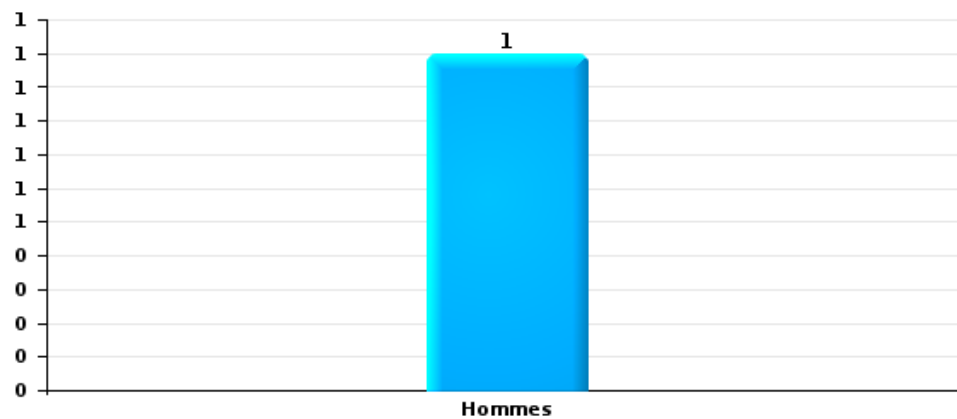
Nombre de suspects-fait selon le sexe





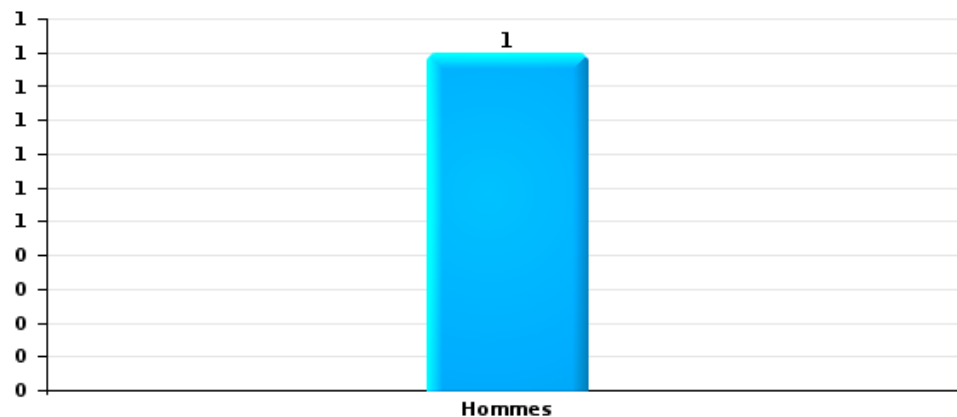
Vol dans ou sur un véhicule

Nombre de suspects-fait selon le sexe



Dégradation de voiture

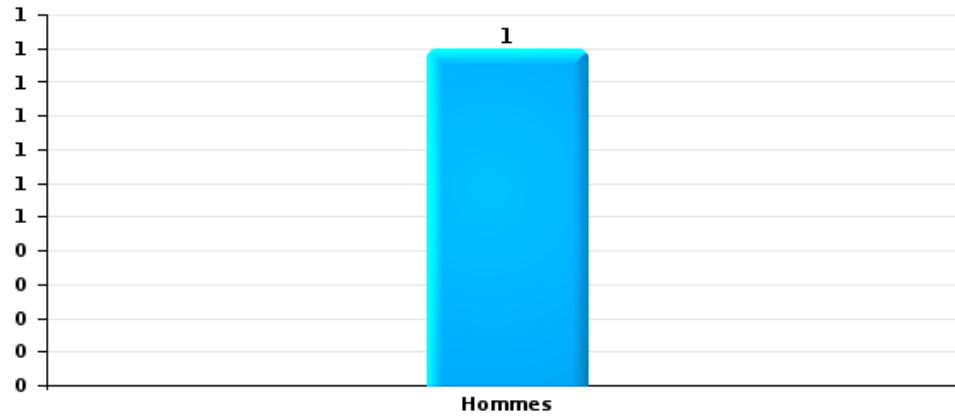
Nombre de suspects-fait selon le sexe





Vol de vélo

Nombre de suspects-fait selon le sexe





2.3. Nombre de suspects-fait selon l'âge des suspects identifiés (TOP 5 des catégories principales)

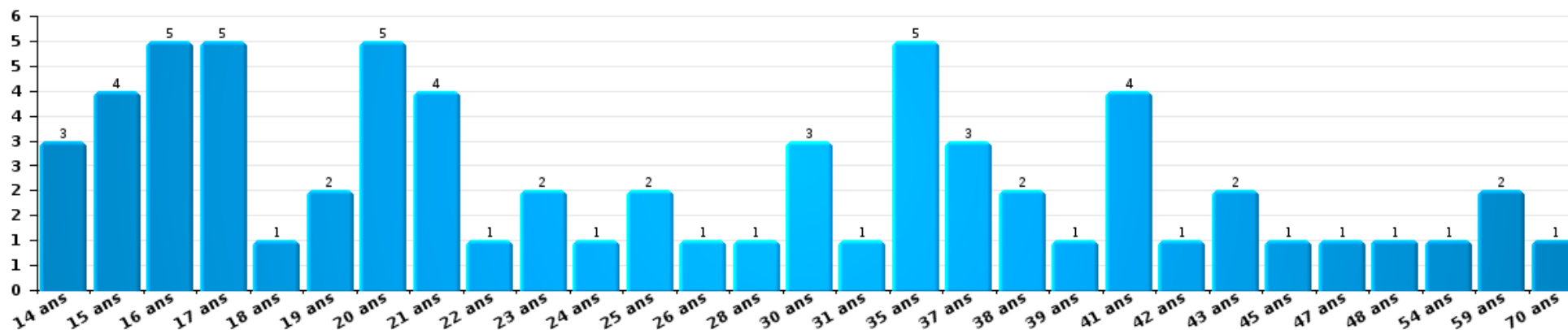
1) Lorsqu'un même suspect a commis plusieurs faits durant la période considérée, il est aussi comptabilisé plusieurs fois, qu'il ait le même âge ou non – 2) Les suspects au-dessous de 14 ans et à partir de 90 ans ne sont pas repris dans le tableau (voir également la note méthodologique)

POLICE LOCALE WAVRE

2025

Vol et extorsion

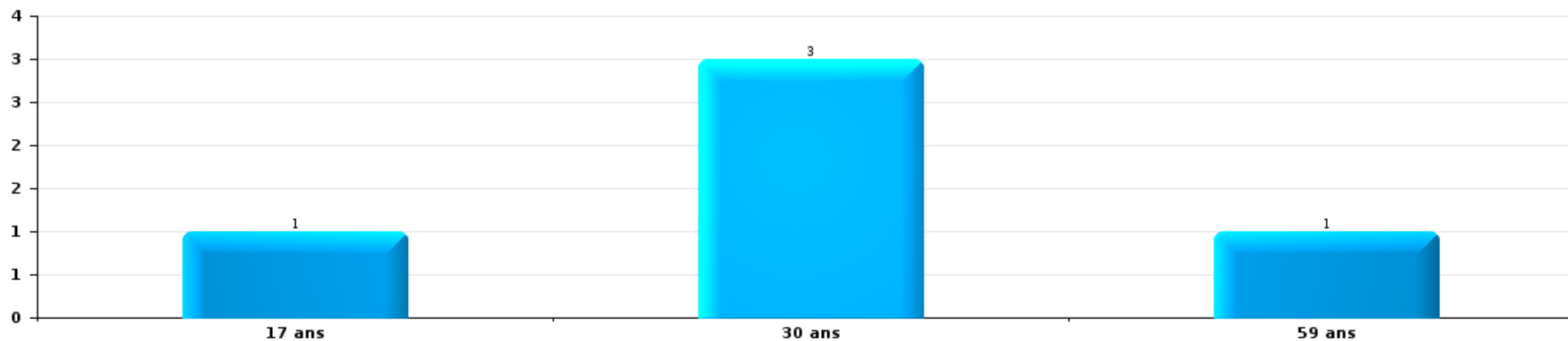
Nombre de suspects-fait par âge (chronologique)





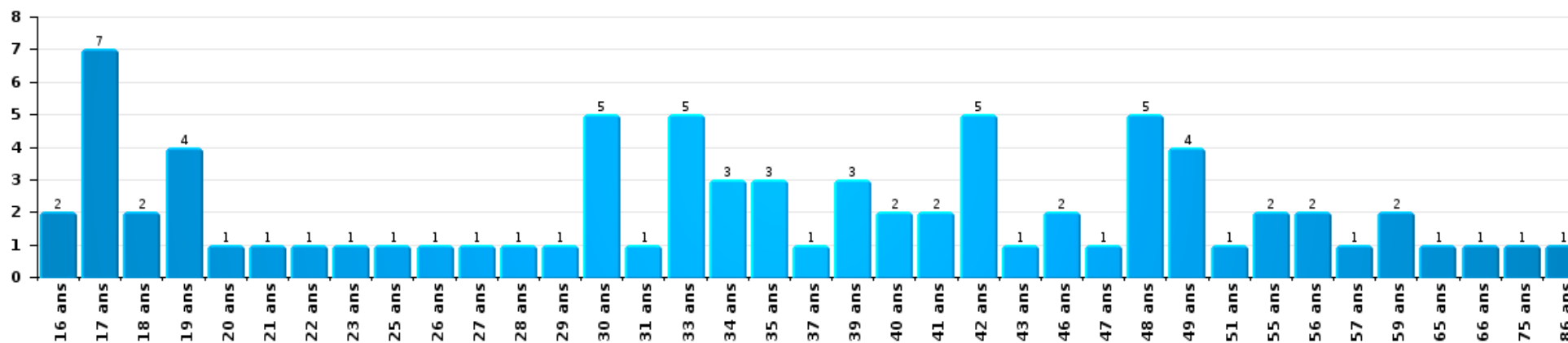
Dégradation de la propriété

Nombre de suspects-fait par âge (chronologique)



Infr. contre l'intégrité physique

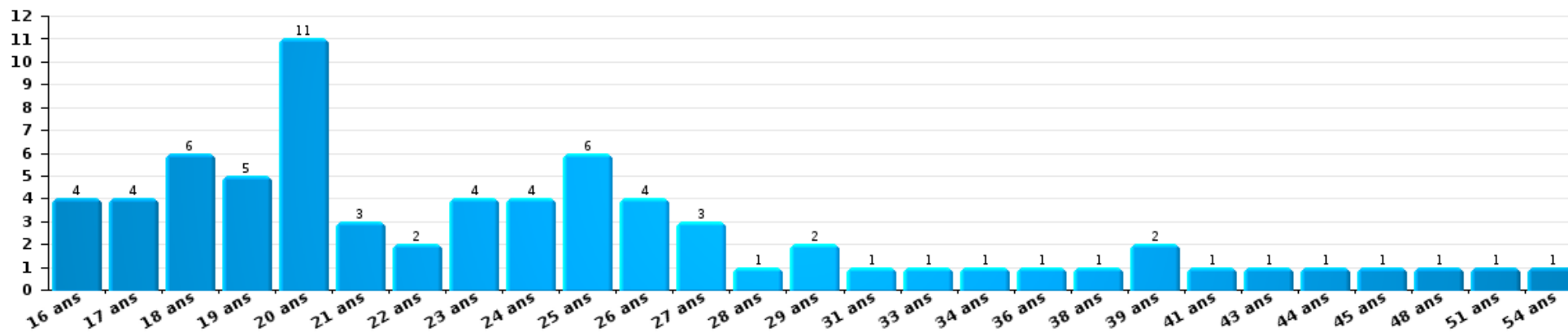
Nombre de suspects-fait par âge (chronologique)





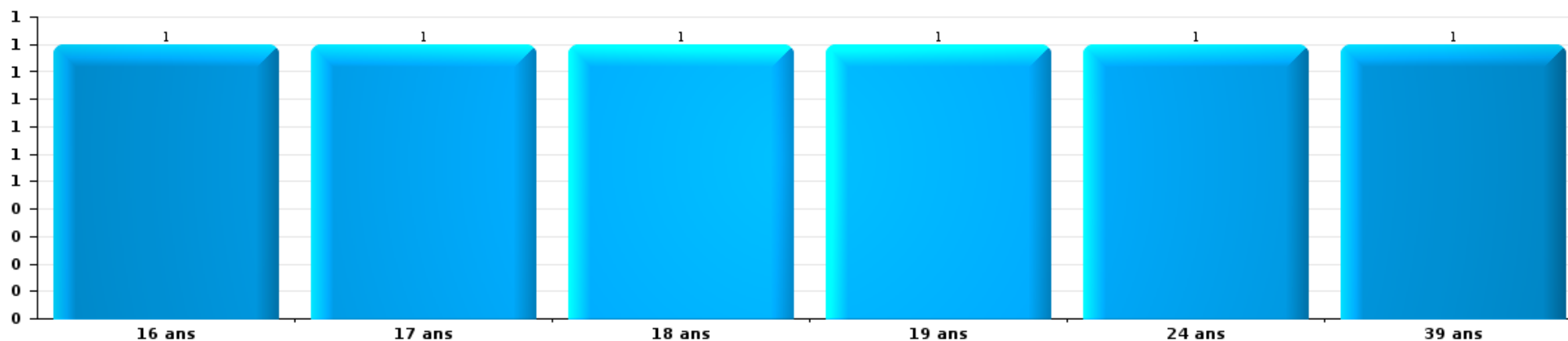
Drogues

Nombre de suspects-fait par âge (chronologique)



Fraude

Nombre de suspects-fait par âge (chronologique)





2.4. Nombre de suspects-fait selon l'âge des suspects identifiés (TOP 5 des figures criminelles)

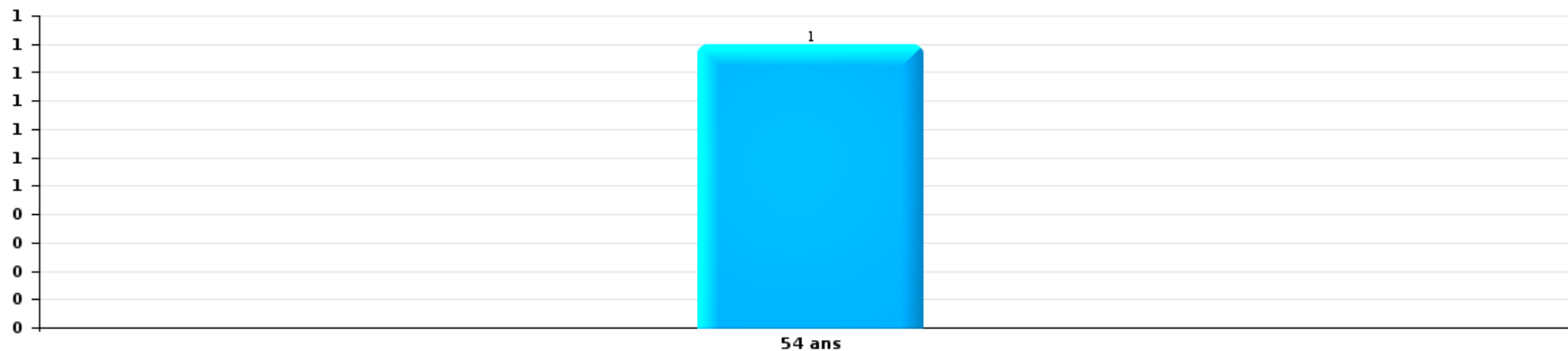
1) Lorsqu'un même suspect a commis plusieurs faits durant la période considérée, il est aussi comptabilisé plusieurs fois, qu'il ait le même âge ou non - 2) Les suspects au-dessous de 14 ans et à partir de 90 ans ne sont pas repris dans le tableau (voir également la note méthodologique)

POLICE LOCALE WAVRE

2025

Cambriolage dans bâtiment (total)

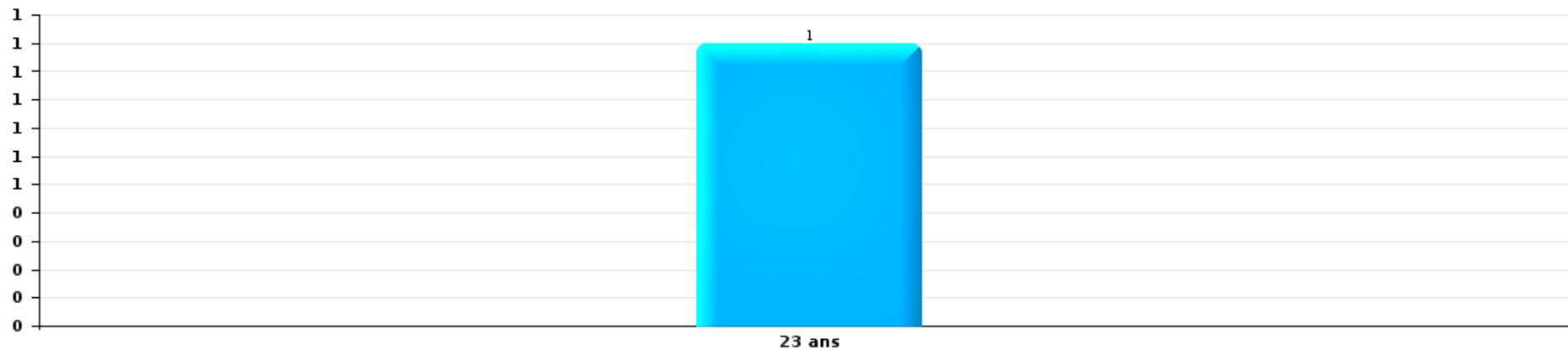
Nombre de suspects-fait par âge (chronologique)





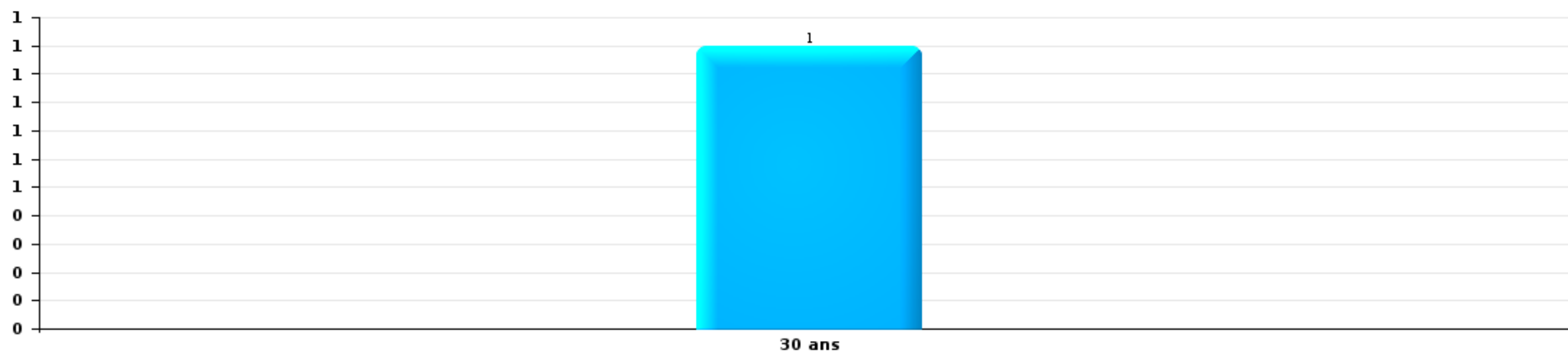
Vol dans ou sur un véhicule

Nombre de suspects-fait par âge (chronologique)



Dégradation de voiture

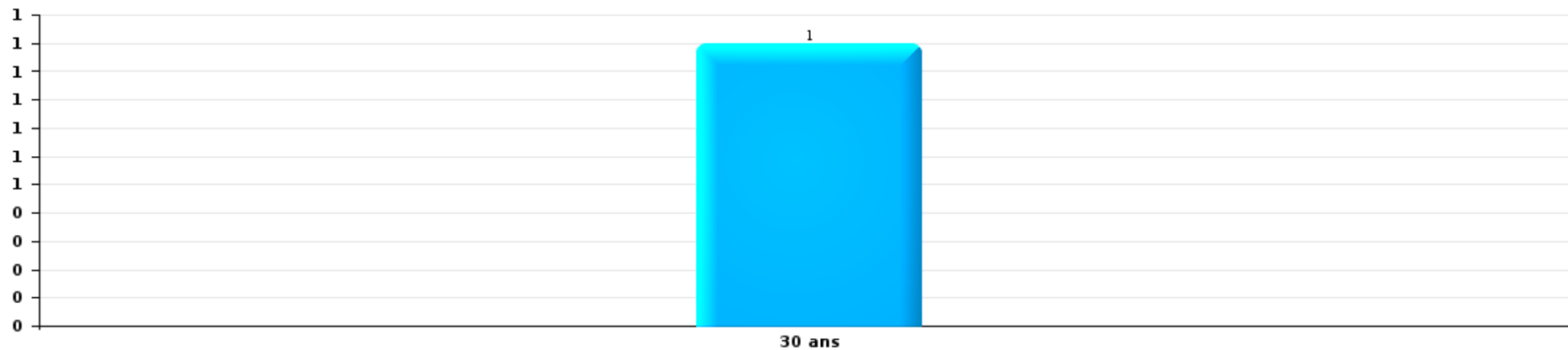
Nombre de suspects-fait par âge (chronologique)





Vol de vélo

Nombre de suspects-fait par âge (chronologique)



STATISTIQUES POLICIERES DE CRIMINALITE

LIEU DE PERPETRATION: ZONE DE POLICE

POLICE LOCALE WAVRE

***ANNEXE I: DETAIL PAR CATEGORIE DE DELIT
CODE PENAL***



POLICE LOCALE WAVRE

Infraction Code pénal

Infr. contre l'intégrité physique

			2000	2015	2016	2017	2018	2019	2020	2021	2022	2023	2024	2025
Assassinat	Autres	Tent.		1	1					1	1	1		
		Sous-total		1	1					1	1	1		
Meurtre	Parricide (meurtre)	Tent.								1				
	Empoisonnement (meurtre)	Tent.						2						
	Autres	Acc.									1		1	
		Tent.		1		1	1	2			1	2	3	3
		Sous-total		1		1	1	2	2	2	3	3	4	2
Torture et maltraitance	Torture	Acc.											2	1
	Traitement inhumain	Acc.				1			1					
	Traitement dégradant	Acc.		1	1	2	2			1		1	1	1
		Sous-total		1	1	3	2		1	1		1	3	2
Coups et/ou blessures vol. en sphère familiale	Entre partenaires ou ex-partenaires	Acc.	10	62	72	75	63	73	75	71	75	69	77	42
	Lors d'un différend familial en général	Acc.	42											
		Tent.	1											
	Par les parents envers un mineur	Acc.	3		7	8	4	12	5	7	13	7	10	6
	Par les parents envers personne vulnérable	Acc.						1			1			
	Envers les parents	Acc.	1	6	5	7	10	10	8	10	5	8	7	3
		Tent.					1							
Envers d'autres ascendants directs ou collatéraux	Acc.	2	6	3	2	4	1	2	6	3	5	7	4	
		Sous-total	59	74	87	92	82	97	90	94	97	89	101	55

FPF/DGR/DRI/BIPOL - Statistiques policières de criminalité (date de clôture: 31/10/2025)
 Les données pour les années 2001 jusqu'à 2014 ne sont plus publiées mais restent disponibles sur demande auprès du service BIPOL.
 Les données pour 2025 ne concernent que le 1er semestre.



Infr. contre l'intégrité physique

			2000	2015	2016	2017	2018	2019	2020	2021	2022	2023	2024	2025
Coups et/ou blessures vol. hors sphère familiale	Bagarres (=coups réciproques)	Acc.	26	35	38	28	38	44	38	52	58	73	73	45
		Tent.	1		1									
	Coups envers fonctionnaire de police	Acc.	6	1	1	2	1	2		1	3			
	Envers un mineur par une pers. ayant autorité	Acc.	1	6	2	6	2	2	1	2	6	2	6	1
	Envers un mineur qualité de l'auteur inconnue	Acc.	3	8	18	17	10	10	6	5	11	15	16	8
		Tent.			1									
	Envers pers. vulnérable par pers. ayant autorité	Acc.			1									
	Envers pers. vulnérable (qualité auteur inconnue)	Acc.			1	1		3			1	3		1
	Envers un mineur par cohabitant sans rel. Autorité	Acc.								2		2		1
	Coups envers personnel transport public	Acc.		1	1	1					1			1
	Coups envers personnel autre service public	Acc.		1	1	1			1		1			
	Coups envers personnel institut d'enseignement	Acc.		2	2	1					1	1	1	
		Acc.	95	106	99	105	90	84	97	71	96	106	107	61
	Tent.	3		1									2	
	Sous-total		135	160	167	162	141	145	143	134	177	202	206	117
Abstention coupable	Acc.			1	1	4				1	1	2	2	3
	Sous-total			1	1	4				1	1	2	2	3
Autres infr. volontaires. c/ l'intégrité phys.	Privation de soins à enfant ou personne vulnérable	Acc.			1			1					1	
	Délaissement d'enfant ou personne vulnérable	Acc.		1		1			2	1	1	2	1	1
	Abandon d'enfant dans le besoin	Acc.	3	2	1		2							
	Administration substances nuisibles	Acc.										1		
	Empoisonnement de denrées	Acc.						1		2	1			1
	Entrave méchante à la circulation	Acc.	2	11	6	10	6	18	16	16	10	11	14	10
	Voies de faits et violences légères	Acc.	7	22	24	21	14	19	17	14	10	19	15	10
	Sous-total		12	36	32	32	22	39	35	33	22	33	31	22
Infr. involontaires contre l'intégrité physique	Homicides involontaires	Acc.								1				
	Coups et/ou blessures involontaires	Inc.	1											
		Acc.	15	3	3	7	3	5	4	2	6	1	1	1
	Administration involontaire substances nuisibles	Acc.												1
	Abstention d'entretien enfant/personne vulnérable	Acc.					1							1
	Morsure de chien	Acc.		5	4	6	2	6	2	9	9	11	9	5
	Acc.	2												
	Sous-total		18	8	7	13	6	11	6	12	15	12	11	7
	Total		224	281	296	304	258	294	277	278	316	343	358	208



Infr. contre la liberté individuelle

			2000	2015	2016	2017	2018	2019	2020	2021	2022	2023	2024	2025
Prise d'otages	Acc.									1				
	Sous-total									1				
Enlèvement de mineur ou personne vulnérable	Enlèvement parental	Acc.			2	1								
		Tent.					2							
	Autre enlèvement	Acc.		1					1					
		Tent.			2	1	1		1	1	1	1	1	
	Sous-total		1	2	3	1	3	1	1	1	1	1		
Détention par un particulier	Acc.		2		2	3	3	2	1			1	2	
	Sous-total		2		2	3	3	2	1			1	2	
	Total		2	1	4	6	4	5	2	2	1	2	2	



Infr. contre les mœurs

			2000	2015	2016	2017	2018	2019	2020	2021	2022	2023	2024	2025
Viol n'ayant pas causé la mort	Victime < 10a	Acc.	3	1	1		2	2	2					
		Tent.				1								
	Victime 10a - 14a	Acc.	1	4	2	2	3		1	2	1			
	Victime 14a - 16a	Acc.	3		2	1		5	1	3	1			
		Acc.	1		1			2	1	1				
		Tent.				1		1						
	Victime majeure	Acc.	2	6	10	1	5	4	4	6	1	1		
	Tent.							1		1				
	Sous-total		10	11	16	6	10	15	9	12	4	1		
Viol avec conséquence inconnue		Acc.	2											
		Sous-total	2											
Viol n'ayant pas causé la mort (nvCPS)	Victime < 16a	Acc.									7	7	12	2
	Victime 16a - 18a	Acc.						1			1	3	3	1
		Acc.								1	3	7	4	6
	Victime majeure	Tent.											1	
	Sous-total							1		1	11	17	20	9
Attentat à la pudeur avec violence / menace	Victime < 16a	Acc.	3	3	3	2	4	1	1	2				
	Victime 16a - 18a	Acc.	1		1	1	1	1		4	1			
		Acc.	3	1	1	1	2	3		8				
	Victime majeure	Tent.	1											
	Sous-total	8	4	5	4	7	5	1	14	1				
Attentat à la pudeur sans violence / menace	Victime < 16a	Acc.	10	10	9	10	5	5	5	6	4			
		Tent.				1								
	Victime 16a - 18a	Acc.	1	3	4		2	1	1	1				
	Victime âge inconnu	Acc.	1	1	4	3	4	2	1		2			
	Tent.					1								
	Sous-total	12	14	17	14	12	8	7	7	7	6			
Attentat à la pudeur non spécifié		Acc.	4		1									
		Sous-total	4		1									
Atteinte intégrité sexuelle sans mort (nvCPS)	Victime < 16a	Acc.							1	2	11	7	11	4
	Victime 16a - 18a	Acc.									4	5	3	1
		Acc.									7	10	6	4
	Victime majeure	Acc.												
	Sous-total							1	2	22	22	20	9	



Infr. contre les mœurs

			2000	2015	2016	2017	2018	2019	2020	2021	2022	2023	2024	2025
Pornographie enfantine	Détention	Acc.		2	3	1	3	2	1	1	2			
	Distribution	Acc.		4	2	3	3	3	5	4	1			
	Accès pornographie enfantine via technologie	Acc.					1							
	Non spécifié	Acc.		1				1						
		Sous-total		7	5	4	7	6	6	5	3			
Pornographie		Acc.	2		1	1								
		Sous-total	2		1	1								
Incitation à la débauche	Victime mineure	Acc.	1	3	1	2	1	2		4				
	Publicité par ICT pour débauche	Acc.				1								
	Autre publicité pour débauche	Acc.		1						1				
		Sous-total	1	4	1	3	1	2		5				
Exploitation de la débauche d'autrui	Victime mineure	Acc.					1			2				
	Victime majeure	Acc.		1	1	2	3		1	2				
	Age victime non spécifié	Acc.					1							
	Age victime inconnu	Acc.			1						1			
		Sous-total		1	2	2	5		1	4	1			
Outrage public aux bonnes mœurs	Actions (exhibitionnisme, etc.)	Acc.	3	5	4	3	6	4	5	6	6			
	Ecrits, images, objets	Acc.	5	1	4		1	1		1				
	Obscénités en public	Acc.	1											
	Exhibitionnisme (nvCPS)	Acc.										2	3	
	Non spécifié	Acc.	1											
		Sous-total	10	6	8	3	7	5	5	7	6	2	3	
Voyeurisme	Observation/enregistrement de nudité ou intimité	Acc.	1	3			6	2		3	2			
	Diffusion enregistrement nudité ou intimité	Acc.				1	1		3		1			
		Sous-total	1	3		1	7	2	3	3	3			
Voyeurisme direct (nvCPS)	Victime < 16a	Acc.										1		
		Sous-total										1		
Voyeurisme via moyen technique ou autre (nvCPS)	Victime < 16a	Acc.									1	2	3	
	Victime 16a - 18a	Acc.											1	
	Victime majeure	Acc.									3	1		
		Sous-total								1	5	5		
Diffusion de contenu à caractère sexuel (nvCPS)	Victime < 16a	Acc.											3	
	Victime majeure	Acc.										2	1	
		Sous-total										2	4	

FPF/DGR/DR1/BIPOL - Statistiques policières de criminalité (date de clôture: 31/10/2025)
 Les données pour les années 2001 jusqu'à 2014 ne sont plus publiées mais restent disponibles sur demande auprès du service BIPOL.
 Les données pour 2025 ne concernent que le 1er semestre.



Infr. contre les mœurs

			2000	2015	2016	2017	2018	2019	2020	2021	2022	2023	2024	2025
Diffusion contenu sex. but méchant/lucrat. (nvCPS)	Victime < 16a	Acc.										1		1
	Victime 16a - 18a	Acc.										1	3	1
	Victime majeure	Acc.										1	6	
		Sous-total										3	9	2
Grooming online - avec ICT (nvCPS)	Victime < 16a	Acc.											1	1
		Sous-total											1	1
Exploitation sexuelle mineurs-prostitution (nvCPS)	Incitation à la débauche/prostit. (nvCPS)	Acc.									2		1	1
		Sous-total									2		1	1
Images d'abus sexuels de mineurs (nvCPS)	Production/diffusion images abus sexuels (nvCPS)	Acc.									3	2	2	1
	Détention/acquisition images abus sexuels (nvCPS)	Acc.									2	2	3	
		Sous-total									5	4	5	1
		Total	50	50	56	38	56	44	33	60	65	57	68	23



Infr. contre autres valeurs morales et sentiments

			2000	2015	2016	2017	2018	2019	2020	2021	2022	2023	2024	2025
Harcèlement	Harcèlement par téléphone (OLD)	Acc.	13											
		Tent.	1											
		Acc.	8	82	84	67	65	90	115	94	105	112	127	
		Tent.						1					1	
	Sous-total		22	82	84	67	65	91	115	94	105	112	128	77
Violation de sépulture		Acc.						1						
		Sous-total						1						
Violation du secret professionnel		Acc.	1	1			2	2	1			1		
		Sous-total	1	1			2	2	1			1		
Atteinte à l'honneur	Calomnie et diffamation	Acc.	13	12	14	15	18	15	19	12	19	24	19	
	Déclaration calomnieuse	Acc.	3	1	4	2	1			1	2		1	
	Imputation calomnieuse	Acc.		1	1		2		1	3	1			
	Divulgation méchante	Acc.		2	2									
	Injures (Délit)	Acc.	7	25	32	28	25	21	28	23	24	22	12	
	Non spécifié	Acc.	1								1			
		Sous-total	24	41	53	45	46	36	48	39	47	46	32	
Vie privée	Violation de domicile par un particulier	Acc.	11	7	5	6	5	5	1	6	6	11	11	
		Tent.	1											
	Violation du secret des lettres	Acc.		1		2	1	1		1	1			
		Sous-total	12	8	5	8	6	6	1	7	7	11	11	
Tapage nocturne		Acc.	9	2	1		1		1	1		1		
		Tent.			1									
			Sous-total	9	2	2		1		1	1		1	
Violation de communication par particulier		Acc.				1				1				
		Sous-total				1				1				
Abus faiblesses de personnes		Acc.		3	1	1	1	1		2	1		1	
		Sous-total		3	1	1	1	1		2	1		1	
Cyberlokkig (leurre de mineur par ICT)		Acc.								2				
		Sous-total								2				
Attirer ou utiliser mineur ou personne vulnérable		Acc.		1				1						
		Sous-total		1				1						



Infr. contre autres valeurs morales et sentiments

			2000	2015	2016	2017	2018	2019	2020	2021	2022	2023	2024	2025
Occupation bien d'autrui (squatter)	Pénétrer / occuper / séjourner (bien non habité)	Acc.						1		2	3	9	1	5
	Pénétrer / occuper / séjourner (bien habité)	Acc.												1
		Sous-total						1		2	3	9	1	6
Total			68	138	145	121	122	139	166	148	163	180	173	104



Infr. relative au statut juridique de l'enfant

			2000	2015	2016	2017	2018	2019	2020	2021	2022	2023	2024	2025
Non-représentation d'enfants	Par les parents	Acc.	59	28	64	36	55	38	35	40	34	24	38	30
	Par une personne qui en a la charge	Acc.		1			1	2						
		Sous-total	59	29	64	36	56	40	35	40	34	24	38	30
Non spécifié		Acc.						1						
		Sous-total						1						
		Total	59	29	64	36	56	41	35	40	34	24	38	30



Vol et extorsion

			2000	2015	2016	2017	2018	2019	2020	2021	2022	2023	2024	2025
Vol avec circ. aggr.	Avec violence	Acc.	24	9	16	20	11	12	7	8	10	12	13	4
		Tent.	2	2	1	2		3	1	2	2	1	1	2
	Sans violence	Acc.	294	317	280	321	298	302	226	208	221	223	168	106
		Tent.	119	117	118	133	111	98	94	93	87	106	63	40
	Sous-total		439	445	415	476	420	415	328	311	320	342	245	152
Vol sans circ. aggr.	Avec violence	Acc.	13	16	18	17	14	9	12	5	7	5	8	1
		Tent.	1		3	1	1		2		3			
	Sans violence, Vol à la tire	Acc.	39	73	50	53	61	49	22	24	39	34	26	21
		Tent.	1				1	1						1
	Sans violence, Vol d'usage	Acc.	1		2	1	1	3	1	1	2	6	1	
	Sans violence, Vol domestique	Acc.	10	21	8	11	22	12	8	4	22	17	11	10
	Sans violence	Acc.	788	523	541	504	416	483	292	319	401	369	346	172
		Tent.	13	11	7	10	11	8	4	6	5	8	8	12
Sous-total		866	644	629	597	527	565	341	359	479	439	400	217	
Vol non spécifié	Acc.	299	3	6	13	1	3			4			1	
		89												
	Sous-total	388	3	6	13	1	3			4			1	
Extorsion	Acc.	4	4	11	9	7	7	2	4	5	7	5	5	
		1	5	4	3		3	2		1	4	5	5	
	Sous-total	5	9	15	12	7	10	4	4	6	11	10	10	
Total		1.698	1.101	1.065	1.098	955	993	673	674	809	792	656	379	



Fraude

			2000	2015	2016	2017	2018	2019	2020	2021	2022	2023	2024	2025
Blanchiment d'argent	Acc.			3	2		2	4	6	7	6	20	14	5
	Tent.			1		1	1							
	Sous-total			4	2	1	3	4	6	7	6	20	14	5
Recel	Recel simple	Acc.	3	5	3	3	1	7	2	4	6	1	5	4
	Recel qualifié	Acc.			1	3	1	1		2				
	Non spécifié	Acc.	3											
	Sous-total		6	5	4	3	4	8	3	4	8	1	5	4
Grivèlerie	Carburant / lubrifiant	Acc.	19	23	13	8	3	6	2		1		1	
	Boissons et aliments	Acc.	2	6	2	1	2	1	1			4	1	
	Voiture de location	Acc.	1	1	1	3				2		1		
	Logements	Acc.		2	2	2			2			1	1	
	Non spécifié	Acc.	3											
Sous-total		25	32	18	14	5	7	5	2	1	6	3		
Corruption privée	Acc.					1	1							
	Sous-total					1	1							
Détournement et destruction frauduleuse	Cel frauduleux	Acc.	152	8	8	5	6	11	5	6	9	10	8	2
	Tent.		1											
	D'argent, de papiers, etc.	Acc.	1	1		1	3							1
	D'objets saisis	Acc.	1		1			1		1				
	D'héritage	Acc.	1											
Non spécifié	Acc.	15	1			2			1					
Sous-total		171	10	9	7	11	12	5	8	9	10	8	3	
Escoquerie	Fraude par internet	Acc.		48	41	52	36	56	73	111	158	172	189	78
	Tent.			6	13	7	13	20	14	22	21	21	20	9
	Escoquerie sans internet	Acc.		13	34	33	40	22	13	31	29	42	35	20
	Tent.			6	7	9	11	6	9	4	9	5	15	2
	Non spécifié	Acc.	30											
	Tent.		11											
Sous-total		41	73	95	101	100	104	109	168	217	240	259	109	
Tromperie	Marchandises vendues / travail fourni	Acc.				1	1	1				1		
	Sous-total				1	1	1				1			

FPF/DGR/DR/BIPOL - Statistiques policières de criminalité (date de clôture: 31/10/2025)
 Les données pour les années 2001 jusqu'à 2014 ne sont plus publiées mais restent disponibles sur demande auprès du service BIPOL.
 Les données pour 2025 ne concernent que le 1er semestre.



Fraude

			2000	2015	2016	2017	2018	2019	2020	2021	2022	2023	2024	2025
Abus de confiance et infr. apparentées	Abus de confiance	Acc.	50	35	35	40	44	33	38	24	38	37	53	20
		Tent.	1										1	
	Abus des faiblesses	Acc.	1	1	4	36	1	4	3	3	6	7	11	4
		Tent.				1								
Sous-total			52	36	39	77	45	37	41	27	44	45	64	24
Abus de biens sociaux	Par des sociétés	Acc.				2			2					1
		Acc.			1		1	1	1	1				
	Autres	Acc.		3	1	1	1					1		
		Sous-total		3	1	4	1	1	3	1		1		1
Infr. liées à l'insolvabilité	Par le débiteur	Acc.		1	2									
	Non spécifié	Acc.		1	3	1	7	6	3	1	1			
		Sous-total		2	5	1	7	6	3	1	1			
Chèques sans provision		Acc.	21											
		Tent.	1											
	Sous-total	22												
Total			317	165	173	210	178	180	175	218	286	324	353	146



Dégradation de la propriété

			2000	2015	2016	2017	2018	2019	2020	2021	2022	2023	2024	2025
Incendie volontaire	Dans lieu habité (de jour)	Acc.	2	1	1		1		1					
		Tent.				1								
	Dans lieu habité (de nuit)	Acc.		1	2	1	1				1	2		
		Acc.		1		1								
	Dans un autre lieu (de jour)	Acc.	2	5	2			5	2	1	4	1	1	
		Tent.				1								
	Dans un autre lieu (de nuit)	Acc.	2	3	6	5	3	6	5	4	4	2	3	
		Tent.	1											
		Acc.						2			1	1		
Dans un autre lieu (moment indéterminé)	Tent.					1								
Non spécifié	Acc.		1											
	Sous-total		7	12	11	9	6	13	8	5	10	6	4	
Incendie involontaire		Acc.	20	8	10	9	7	5	7	9	12	12	8	2
	Sous-total		20	8	10	9	7	5	7	9	12	12	8	2
Destruction, dénaturation, dégradation	Avec circ. aggr.	Acc.	12	2	2			1		2				1
	Destruction de biens agricoles	Acc.								1	1		1	
	Non spécifié	Acc.	65							1				
		Tent.	2											
	Sous-total		79	2	2			1		4	1		1	1
Vandalisme	Sur véhicules	Acc.	106	151	104	42	40	36	26	31	36	49	39	20
		Tent.						1						
	Sur autres biens mobiliers	Acc.	55	32	15	9	6	6	8	14	7	12	5	2
	Graffitis	Acc.	1	8	13	2	1				3		15	3
	Autres détériorations sur biens immobiliers	Acc.	35	62	33	7	5	8	11	10	6	13	10	8
		Tent.	1											
Dégradation de clôture	Acc.	4	7	4	5	2		5	5	3	7	5	1	
	Sous-total		202	260	169	65	54	51	50	60	55	81	74	34
	Total		308	282	192	83	67	70	65	78	78	99	87	37

FPF/DGR/DR/BIPOL - Statistiques policières de criminalité (date de clôture: 31/10/2025)
 Les données pour les années 2001 jusqu'à 2014 ne sont plus publiées mais restent disponibles sur demande auprès du service BIPOL.
 Les données pour 2025 ne concernent que le 1er semestre.



Infr. contre la Sécurité de l'Etat

			2000	2015	2016	2017	2018	2019	2020	2021	2022	2023	2024	2025
Sûreté intérieure de l'Etat	Acc.				1									
	Sous-total				1									
Terrorisme	Groupe terroriste	Acc.			2								1	
	Diffuser un message qui incite au terrorisme	Acc.		2										
	Sous-total			2	2								1	
Total				2	3								1	



Infr. contre la sécurité publique

			2000	2015	2016	2017	2018	2019	2020	2021	2022	2023	2024	2025
Organisation criminelle	Acc.					2	1							
	Sous-total					2	1							
Association de malfaiteurs	Acc.	1	1	10	3	2	6		6	3	1	3	1	1
	Sous-total	1	1	10	3	2	6		6	3	1	3	1	1
Evasion de prisonniers	Evasion simple	Acc.						1						
	Non-entrée de congé	Acc.						1						
	Non-respect surveillance électronique	Acc.		4	1	1	2	1		1	3	3	1	
	Sous-total			4	1	1	2	3		1	3	3	1	
Menaces	Menace d'attentat	Acc.		2				1	3	1		3	1	1
	Verbales	Acc.	93	71	66	59	59	56	49	43	52	73	58	26
		Tent.			1	1								
	Ecrites	Acc.	9	33	29	19	16	12	25	22	19	23	25	19
		Par gestes, emblèmes	Acc.	14	16	18	20	20	22	18	30	18	41	34
	Alerte à la bombe	Acc.		3	1	1	2		1	1		2	2	
		Tent.		1										
Non spécifié	Acc.	6			2	1		2	1	1	1			
	Sous-total		122	126	115	102	98	91	98	98	90	143	120	62
	Total		123	140	119	107	107	94	104	102	94	149	122	63

FPF/DGR/DRI/BIPOL - Statistiques policières de criminalité (date de clôture: 31/10/2025)
 Les données pour les années 2001 jusqu'à 2014 ne sont plus publiées mais restent disponibles sur demande auprès du service BIPOL.
 Les données pour 2025 ne concernent que le 1er semestre.



Infr. contre l'autorité publique

			2000	2015	2016	2017	2018	2019	2020	2021	2022	2023	2024	2025
Violence c/ personnes investies autorité publique	Acc.				2					1				
	Sous-total				2					1				
Rébellion	Rébellion armée	Acc.	2	2		3			3	1		1		
	Rébellion non armée	Acc.	7	10	14	11	4	13	9	9	7	11	8	5
	Non spécifié	Acc.	3	1	1	1		1					1	
	Sous-total		12	13	15	15	4	14	12	10	7	12	9	5
Outrages	Acc.		23	10	21	19	16	12	17	18	22	27	21	9
	Sous-total		23	10	21	19	16	12	17	18	22	27	21	9
Autres infractions	Bris de scellés	Acc.	1		1				1	2		1	1	2
	Industrie, commerce et enchères publiques	Acc.						1						
	Sous-total		1		1			2	2	2		1	1	2
Total			36	23	39	34	20	26	31	31	29	40	31	16



Infr. contre la foi publique

			2000	2015	2016	2017	2018	2019	2020	2021	2022	2023	2024	2025
Faux en écritures	Faux en écritures	Acc.	20	10	8	9	14	12	14	16	7	15	8	5
	Usage de faux en écrit. et écrit. falsifiées	Acc.	18	8	16	21	18	14	9	14	10	8	11	4
		Tent.	1		1	1			1					
		Sous-total		39	18	25	31	32	26	24	30	17	23	19
Usurpation	Immixtion dans fonctions publiques	Acc.	4		1			1		4	1		3	2
	De fonctions	Acc.				2		2	3	7		1	1	
	De titres	Acc.		1					1	1	3	1		
	De grades	Acc.							2	3				
	De nom	Acc.	3	21	29	24	30	29	18	27	25	45	25	24
		Tent.									1	1		
	Sous-total		7	22	30	26	30	32	24	43	30	47	29	26
Contrefaçon / falsification	Contrefaçon	Acc.	1	1	1	6	2	4	5	4	3		7	1
	Falsification	Acc.	1	1				2	1	1	1			2
	Non spécifié	Acc.				3								
		Sous-total		2	2	2	9	2	6	6	5	4		7
Fausses monnaies	Emission	Acc.	5	6	4		3	1	2		1	1	5	2
	Non spécifié	Tent.		1										
		Acc.	8											
	Autres	Acc.	1	3	4		1	3	5	2	1	3	4	1
		Tent.									1			
	Sous-total		14	10	8		4	4	7	2	3	4	9	3
Faux en justice	Fausses déclarations	Acc.	1	1	3	2	4	4	5		1	4	3	
		Sous-total	1	1	3	2	4	4	5		1	4	3	
	Total		63	53	68	68	72	72	66	80	55	78	67	41

FPF/DGR/DRI/BIPOL - Statistiques policières de criminalité (date de clôture: 31/10/2025)
 Les données pour les années 2001 jusqu'à 2014 ne sont plus publiées mais restent disponibles sur demande auprès du service BIPOL.
 Les données pour 2025 ne concernent que le 1er semestre.



POLICE LOCALE WAVRE

Infraction Code pénal

Infr. contre la famille

		2000	2015	2016	2017	2018	2019	2020	2021	2022	2023	2024	2025
Abandon de famille	Acc.	5	2	2		1	1			1	2		1
	Tent.	1											
	Sous-total	6	2	2		1	1			1	2		1
Refus du droit aux relations personnelles	Acc.	26	7	6	10	2	6	5	4	10	1	6	1
	Tent.	2											
	Sous-total	28	7	6	10	2	6	5	4	10	1	6	1
Non-acquittement pension alimentaire	Acc.	16	22	6	7	3	10	1	6	2	4	3	1
	Tent.												
	Sous-total	16	22	6	7	3	10	1	6	2	4	3	1
Total		50	31	14	17	6	17	6	10	13	7	9	3

Criminalité informatique

		2000	2015	2016	2017	2018	2019	2020	2021	2022	2023	2024	2025
Hacking	Acc.		5	5	3	5	8	5	4	9	15	14	5
	Tent.								1				
	Sous-total		5	5	3	5	8	5	5	9	15	14	5
Faux en informatique	Acc.		2		2		3	1	2	1	2	2	6
	Tent.												
	Sous-total		2		2		3	1	2	1	2	2	6
Fraude informatique	Acc.		57	76	67	87	150	120	186	143	181	219	122
	Tent.		8	7	4	4	12	10	3	4	11	9	6
	Sous-total		65	83	71	91	162	130	189	147	192	228	128
Sabotage	Acc.			1	1	2	1		1		2		
	Tent.												
	Sous-total			1	1	2	1		1		2		
Total			72	89	77	98	174	136	197	157	211	244	139



Exercice illégal de l'autorité publique

		2000	2015	2016	2017	2018	2019	2020	2021	2022	2023	2024	2025
Usurpation de pouvoir	Acc.	1											
	Sous-total	1											
Concussion	Acc.									1			
	Sous-total									1			
Corruption publique	Acc.		1	1	1	1				1			
	Sous-total		1	1	1	1				1			
Coalition	Acc.						1						
	Sous-total						1						
Actes arbitraires	Acc.		2							1			
	Sous-total		2							1			
Prise d'intérêt	Acc.			1				1					1
	Sous-total			1				1					1
Abus de l'autorité	Acc.	2											
	Sous-total	2											
Négligence du dépositaire	Acc.	1											
	Sous-total	1											
Total		4	3	2	1	1	1	1		3			1

Marchand de sommeil

		2000	2015	2016	2017	2018	2019	2020	2021	2022	2023	2024	2025
Sans circ. aggr.	Acc.								1				1
	Sous-total								1				1
Total									1				1



Traite des êtres humains

		2000	2015	2016	2017	2018	2019	2020	2021	2022	2023	2024	2025
Exploitation de la mendicité	Acc.				1								
	Sous-total				1								
Exploitation sexuelle	Acc.									2			
	Sous-total									2			
Exploitation économique	Acc.		2						1				
	Sous-total		2						1				
	Total		2		1				1	2			

Provocation crime ou délits

		2000	2015	2016	2017	2018	2019	2020	2021	2022	2023	2024	2025
Provocation délits	Acc.							1					
	Sous-total							1					
	Total							1					

Autres infractions Code pénal

		2000	2015	2016	2017	2018	2019	2020	2021	2022	2023	2024	2025
	Acc.					1							
	Sous-total					1							
	Total					1							



Contravention Code pénal

		2000	2015	2016	2017	2018	2019	2020	2021	2022	2023	2024	2025
Injures (Contravention)	Acc.	7											
	Sous-total	7											
Divagation d'animaux	Acc.	2											
	Sous-total	2											
Autres contraventions CP	Acc.	15		1					1				
	Tent.	2											
	Sous-total	17		1					1				
Total		26		1					1				

STATISTIQUES POLICIERES DE CRIMINALITE

LIEU DE PERPETRATION: ZONE DE POLICE

POLICE LOCALE WAVRE

***ANNEXE II: DETAIL PAR CATEGORIE DE DELIT
LOIS SPECIALES***



POLICE LOCALE WAVRE

Infraction Lois spéciales

Drogues			2000	2015	2016	2017	2018	2019	2020	2021	2022	2023	2024	2025		
Détention		Acc.	52	111	150	104	121	100	147	141	130	124	173	56		
		Tent.	1			1	1									
		Sous-total	53	111	150	104	122	101	147	141	130	124	173	56		
Usage	Usage en groupe	Acc.	48													
		Tent.	1													
		Usage individuel	Acc.	44												
			Faciliter l'usage	1	10	11	6	1	3	3	2	1	5	1		
		Incitation à l'usage	4		2									1		
		Désordre, scandale ou danger dans un espace public	1		1					1						
		Non spécifié	1													
Sous-total	99	10	14	6	1	3	4	2	1	5	2					
Importation et exportation		Acc.	3	6	8	8	10	6	6				3	3		
		Tent.	1				2	1								
		Sous-total	4	6	8	8	10	8	7					3		
Fabrication		Acc.		15	4	3	4	5	3	2	2	5	1			
		Tent.														
		Sous-total		15	4	3	4	5	3	2	2	5	1			
Commerce		Acc.	15	27	48	33	30	17	23	31	29	24	30	17		
		Tent.														
		Sous-total	15	27	48	33	30	17	23	31	29	24	30	17		
Protoxyde d'azote (gaz hilarant)		Acc.											1	1		
		Tent.														
		Sous-total												1		
Autres		Acc.	5	15	19	20	8	5		4	6	3	8	1		
		Tent.														
		Sous-total	5	15	19	20	8	5		4	6	3	8	1		
Total			176	184	243	174	175	139	184	180	168	161	218	78		

FPF/DGR/DRI/BIPOL - Statistiques policières de criminalité (date de clôture: 31/10/2025)
 Les données pour les années 2001 jusqu'à 2014 ne sont plus publiées mais restent disponibles sur demande auprès du service BIPOL.
 Les données pour 2025 ne concernent que le 1er semestre.



Législation sur les étrangers			2000	2015	2016	2017	2018	2019	2020	2021	2022	2023	2024	2025
Transmigration illégale	Mariages simulés/blancs sans récompense/contrainte	Acc.		2		2	1		1	1				
		Tent.					1							
	Cohab. légale de complais. sans récompense/contr.	Acc.				1								
	Accès au territoire	Acc.	13	14	3	17	7	11	4	8	5	8	11	2
	Séjour	Acc.	3	18	46	70	38	28	18	36	38	42	58	31
		Tent.			1									
	Éloignement	Acc.	2											
	Pas de port de documents d'identité ou de voyage	Acc.									1			
	Inscription au registre des étrangers	Acc.	4	61	71	51	54	58	36	79	76	73	85	36
		Tent.	6											
	Acc.							1						
	Reconnaissance fraudul. sans récompense/contrainte	Acc.												
	Sous-total		28	95	122	141	101	98	59	124	119	123	154	69
Trafic d'êtres humains		Acc.				1			1					
	Sous-total				1				1					
Traite d'êtres humains		Acc.	3											
	Sous-total		3											
Aide au séjour illégal		Acc.			1			1						
	Sous-total			1				1						
Non spécifié		Acc.	8											
	Sous-total		8											
Autres		Acc.											1	
	Sous-total											1		
	Total		39	95	123	142	101	99	60	124	119	124	154	69



Environnement			2000	2015	2016	2017	2018	2019	2020	2021	2022	2023	2024	2025
Déchets	Déchets par professionnel	Acc.		2	2	1	2	1	3	3	2	1	2	1
	Déchets par particulier	Acc.		3	5	4	6	14	20	19	12	17	38	2
	Déchets par personne indéterminée	Acc.	13											
	Déchets: permis/autorisation	Acc.			1	1	1							
	Sous-total		13	5	8	6	9	15	23	22	14	18	40	3
Feux d'artifice		Acc.							1		1			
		Sous-total							1		1			
Autres que déchets	Urbanisme	Acc.	3			1	2					3		
	Permis d'environnement	Acc.			2						1			
	Bruit	Acc.	3											
	Pollution de l'eau	Acc.	2		1	2		3	1	1	4		2	
	Pollution de l'air	Acc.	1				2	1	3	1			1	
	Pollution du sol	Acc.				1				1	2	1	1	1
	Autres nuisances en matière d'environnement	Acc.	1			1		1	1				1	
	Sous-total		10		1	7	4	5	5	3	7	4	5	1
Biodiversité / Faune et flore	Bien-être animal	Acc.	11	5	4	4	8	3	5	5	12	9	10	2
	Protection de la nature	Acc.	2			1					1			
	Permis / autorisation animaux	Acc.							1	1				
	Destruction d'animaux	Acc.			1							2		
	Sous-total		13	6	5	4	9	3	6	6	13	11	10	2
		Total	36	11	14	17	22	23	34	32	34	34	55	6

FPF/DGR/DR/BIPO - Statistiques policières de criminalité (date de clôture: 31/10/2025)
 Les données pour les années 2001 jusqu'à 2014 ne sont plus publiées mais restent disponibles sur demande auprès du service BIPO.
 Les données pour 2025 ne concernent que le 1er semestre.



Armes et explosifs			2000	2015	2016	2017	2018	2019	2020	2021	2022	2023	2024	2025
Détention illégale	Arme à feu	Acc. Tent.		32	82	18	14	22	5	8	9	19	10	15
							1							
	Arme blanche ou non à feu	Acc.		18	12	12	14	19	8	12	10	30	26	5
	Munition	Acc.		1	1	1	2	2	1	1	2	4	3	4
	Pièces/accessoires	Acc.					1	1			2	1		1
	Non spécifié	Acc.	12	1										
		Sous-total	12	52	95	31	32	44	14	21	23	54	39	25
Port / transport illégal	Arme à feu	Acc.		1	2			3	2		1			
	Arme blanche ou non à feu	Acc.		11	7	5	8	18	16	13	22	26	17	12
	Munition	Acc.				1					1	1		
	Pièces/accessoires	Acc.				1								
	Objets et/ou substances non conçus comme armes	Acc.												1
	Non spécifié	Acc.	13											
		Sous-total	13	12	9	7	8	21	18	13	24	27	17	13
Commerce illégal	Arme à feu	Acc.						1	1	1				1
	Arme blanche ou non à feu	Acc.			1									1
		Sous-total			1			1	1	1				2
Explosifs		Acc.										2		
		Sous-total										2		
Autre	Mesures de sécurité	Acc.							1		1			
	Stockage	Acc.				1								
	Non spécifié	Acc.	7											
		Sous-total	7			1			1		1			
		Total	32	64	105	39	40	66	34	35	48	83	58	38



Protection de la personne			2000	2015	2016	2017	2018	2019	2020	2021	2022	2023	2024	2025
Discrimination	Incitation à la discrimination	Acc.											7	1
	Racisme et xénophobie	Acc.	2	4	7	8	2	3	2	4	9	8	1	
	Fondée sur son orientation sexuelle (homophobie)	Acc.		2	1	2		1			3	3	1	
	Fondée sur le sexe (sexisme)	Acc.						1	2	1	3	2		
	Fondée sur le handicap	Acc.					1		1	1				
	Fondée sur conviction religieuse ou philosophique	Acc.				1						1		
	Autre discrimination	Acc.		2	2		2	2	2	1	3		3	1
	Sous-total		2	8	10	11	5	7	7	7	18	14	12	2
Protection de la vie privée		Acc.	9	4	3	2	6	1	3			1		
	Sous-total		9	4	3	2	6	1	3			1		
Caméras de surveillance		Acc.						1					1	
	Sous-total							1					1	
Droit à l'image		Acc.		1	6	4	5	2	2	2	1	1		2
	Sous-total			1	6	4	5	2	2	2	1	1		2
Protection des données personnelles		Acc.											1	1
	Sous-total												1	1
Autres		Acc.	2											
	Sous-total		2											
	Total		13	13	19	17	16	11	12	9	19	16	14	5



POLICE LOCALE WAVRE

Infraction Lois spéciales

Hormones et dopage

		2000	2015	2016	2017	2018	2019	2020	2021	2022	2023	2024	2025
Détention	Acc.		2	2		1	2						
	Sous-total		2	2		1	2						
Non spécifié	Acc.			1								1	
	Sous-total			1								1	
	Total		2	3		1	2					1	

Loi du football

		2000	2015	2016	2017	2018	2019	2020	2021	2022	2023	2024	2025
Jet d'objets	Acc.						1						
	Sous-total						1						
Inciter à la haine ou à l'empotement	Acc.						1						
	Sous-total						1						
Utiliser objets pyrotechniques territoire royaume	Acc.						1						
	Sous-total						1						
	Total						3						

Sécurité privée

		2000	2015	2016	2017	2018	2019	2020	2021	2022	2023	2024	2025
Entreprises de gardiennage / de sécurité	Acc.			1							1	1	
	Sous-total			1							1	1	
	Total			1							1	1	



Protection de la jeunesse

		2000	2015	2016	2017	2018	2019	2020	2021	2022	2023	2024	2025
Législation sur l'obligation scolaire	Acc.	2	5	4	2		6	1	4		1	2	2
	Tent.					1							
	Sous-total	2	5	4	2	1	6	1	4		1	2	2
Législation sur la protection de la jeunesse	Acc.	5	40	56	44	53	38	31	33	47	37	41	25
	Tent.			1			2						
	Sous-total	5	40	57	44	53	40	31	33	47	37	41	25
Non spécifié	Acc.	1						1					
	Sous-total	1						1					
Total		8	45	61	46	54	46	33	37	47	38	43	27



Code pénal social

		2000	2015	2016	2017	2018	2019	2020	2021	2022	2023	2024	2025
Harcèlement au travail	Acc.		6	11	8	7	6	8	1	3	7	3	3
	Sous-total		6	11	8	7	6	8	1	3	7	3	3
Violence au travail	Acc.				1								1
	Sous-total				1								1
Mise en danger du travailleur	Acc.							1	2	1	1		
	Sous-total							1	2	1	1		
Rémunération et autres avantages patrimoniaux	Acc.		1		1								
	Sous-total		1		1								
Travail illégal	Acc.	1		6	2		2	2	1	1	1	1	1
	Sous-total	1		6	2		2	2	1	1	1	1	1
Fraude sociale aux cotisations (travail au noir)	Acc.		6	9	9	11	4	3	5	11	8	13	7
	Sous-total		6	9	9	11	4	3	5	11	8	13	7
Documents sociaux	Acc.		1										
	Sous-total		1										
Relations collectives de travail	Acc.										1		
	Sous-total										1		
Surveillance et contrôle	Acc.										1		
	Sous-total										1		
Sécurité sociale	Acc.									1	1		
	Sous-total									1	1		
Infr. contre foi publique en droit pénal social	Acc.		5	4		1	4	2	2	2	1		1
	Sous-total		5	4		1	4	2	2	2	1		1
Esroquerie en droit pénal social	Acc.				2	2	1	2	1			2	
	Sous-total				2	2	1	2	1			2	
Autres	Acc.		31	40	30	10	8	6	2	1	4	9	1
	Sous-total		31	40	30	10	8	6	2	1	4	9	1
	Total	1	50	70	53	31	25	24	14	20	25	28	14



Ivresse et alcool

		2000	2015	2016	2017	2018	2019	2020	2021	2022	2023	2024	2025
Ivresse publique	Acc.	14	21	19	35	25	44	38	49	52	51	58	33
	Sous-total	14	21	19	35	25	44	38	49	52	51	58	33
Heure de fermeture d'établiss. hôteliers	Acc.		1										
	Sous-total		1										
Distillerie clandestine	Acc.						1						
	Sous-total						1						
	Total	14	22	19	35	25	45	38	49	52	51	58	33

Législation sur les élections

		2000	2015	2016	2017	2018	2019	2020	2021	2022	2023	2024	2025
	Acc.						1						
	Sous-total						1						
	Total						1						

Registre de population

		2000	2015	2016	2017	2018	2019	2020	2021	2022	2023	2024	2025
	Acc.	86	157	162	168	127	125	89	103	131	140	127	68
	Tent.	40											
	Sous-total	126	157	162	168	127	125	89	103	131	140	127	68
	Total	126	157	162	168	127	125	89	103	131	140	127	68



Carte d'identité

		2000	2015	2016	2017	2018	2019	2020	2021	2022	2023	2024	2025
Pas en possession	Acc.	1	12	6	7		6	7	1	2		2	5
	Sous-total	1	12	6	7		6	7	1	2		2	5
Refus de présentation	Acc.			1				6					
	Sous-total			1				6					
Endommagée	Acc.	1								1			
	Sous-total	1								1			
Non spécifié	Acc.	1	1		1								
	Sous-total	1	1		1								
Autres	Acc.		5	1									
	Sous-total		5	1									
Total		3	18	8	8		6	13	1	3		2	5

Santé publique

		2000	2015	2016	2017	2018	2019	2020	2021	2022	2023	2024	2025
Politique de la santé	Acc.						1						
	Sous-total						1						
Publicité illicite en matière de tabac	Acc.	1											
	Sous-total	1											
Interdiction de fumer	Acc.		1										
	Sous-total		1										
Vente de tabac	Acc.											1	1
	Sous-total											1	1
Denrées alimentaires	Acc.												2
	Sous-total												2
Refus ou négligence respect mesures	Acc.							681	252	1			
	Sous-total							681	252	1			
Produits similaires au tabac	Acc.												1
	Sous-total												1
Non spécifié	Acc.							3		1			
	Sous-total							3		1			
Autres	Acc.	2						180	11	2	1		
	Sous-total	2						180	11	2	1		
Total		3	1				1	864	263	4	1	1	4



Travail

		2000	2015	2016	2017	2018	2019	2020	2021	2022	2023	2024	2025
Règlement général protection du travail	Acc.	3	1	6	2					1			
	Sous-total	3	1	6	2					1			
Commerce ambulant	Acc.		2				2	1	1				
	Sous-total		2				2	1	1				
Infractions mesure interdiction professionnelle	Acc.				1								
	Sous-total				1								
Fraude sociale aux cotisations (travail au noir)	Acc.	4	1	1	1		2					2	
	Sous-total	4	1	1	1		2					2	
Travailleurs étrangers	Acc.		2	2									
	Sous-total		2	2									
Non spécifié	Acc.					1							
	Sous-total					1							
Autres	Acc.	2	2		1	2	5	6	1	3	5	1	2
	Sous-total	2	2		1	2	5	6	1	3	5	1	2
	Total	9	8	9	5	3	9	7	2	4	5	3	2

Protection des revenus publics

		2000	2015	2016	2017	2018	2019	2020	2021	2022	2023	2024	2025
Douane et accises	Acc.					4	1		1				
	Sous-total					4	1		1				
Taxe de circulation / TMC	Acc.							1	2	1			
	Sous-total							1	2	1			
Non spécifié	Acc.	1	1		1	3							
	Sous-total	1	1		1	3							
	Total	1	1		1	7	1	1	3	1			



Législation économique

		2000	2015	2016	2017	2018	2019	2020	2021	2022	2023	2024	2025
Sociétés	Acc.	2	8	8	3	3	11	12	9	16	5	13	10
	Sous-total	2	8	8	3	3	11	12	9	16	5	13	10
Autres	Acc.	1		1						1	3	2	7
	Sous-total	1		1						1	3	2	7
	Total	3	8	9	3	3	11	12	9	17	8	15	17

Pratiques commerciales

		2000	2015	2016	2017	2018	2019	2020	2021	2022	2023	2024	2025
Pratiques du marché et protection du consommateur	Acc.						3						
	Sous-total						3						
Registre de commerce	Acc.	1					2			1		1	
	Sous-total	1					2			1		1	
Autres	Acc.	2									1		
	Sous-total	2									1		
	Total	3					5			1	1	1	



Autres lois spéciales

		2000	2015	2016	2017	2018	2019	2020	2021	2022	2023	2024	2025
Transport	Acc.	1	2	6	1	1	1	1	1	1	1		
	Sous-total	1	2	6	1	1	1	1	1	1	1		
Prévention: incendies, explosions, accidents	Acc.									1			
	Sous-total									1			
Loteries et jeux de hasard	Acc.											1	
	Sous-total											1	
Infr. dans le secteur audiovisuel	Acc.	1											
	Sous-total	1											
Energie	Acc.		4	1	1	3	4	2	2	2	2	6	5
	Sous-total		4	1	1	3	4	2	2	2	2	6	5
Dégradation involontaire câbles télécommunication	Acc.		1					1					
	Sous-total		1					1					
Infractions Loi police chemins de fer	Acc.		6	57	42	4	33	22	3	2	6	2	16
	Sous-total		6	57	42	4	33	22	3	2	6	2	16
Moyens de communications électroniques	Acc.							1				1	1
	Sous-total							1				1	1
Autres	Acc.	3							1				
	Sous-total	3							1				
	Total	5	13	64	42	6	37	28	7	6	9	10	22

STATISTIQUES POLICIERES DE CRIMINALITE

LIEU DE PERPETRATION: ZONE DE POLICE

POLICE LOCALE WAVRE

***ANNEXE III: DETAIL
FIGURES CRIMINELLES / PHENOMENES***



POLICE LOCALE WAVRE

FC Vol moyen de transport

		2000	2015	2016	2017	2018	2019	2020	2021	2022	2023	2024	2025
Vol de voiture	Acc.	91	16	15	18	19	18	13	12	13	12	12	6
	Tent.	31	2	1	2	2		2	2	4	5	2	
	Total	122	18	16	20	21	18	15	14	17	17	14	6
Vol de moto	Acc.	8	8	4	5		1	3	3		2	1	
	Tent.		1										
	Total	8	9	4	5		1	3	3		2	1	
Carjacking	Acc.	4	1				1		1	1	1	1	
	Tent.	1											
	Total	5	1				1		1	1	1	1	
Homejacking	Acc.	1			1	1					1		
	Tent.												
	Total	1			1	1					1		
Vol dans les garages	Acc.	11	3		4	2	5					1	
	Tent.												
	Total	11	3		4	2	5					1	
Vol de vélomoteur	Acc.	28	8	9	11	4	4	5	5	1	1	1	2
	Tent.	4	1										
	Total	32	9	9	11	4	4	5	5	1	1	1	2
Vol de vélo	Acc.	17	28	31	55	18	14	14	33	38	21	18	9
	Tent.							1			1		
	Total	17	28	31	55	18	14	15	33	38	22	18	9



FC Cambriolage

		2000	2015	2016	2017	2018	2019	2020	2021	2022	2023	2024	2025
Cambriolage dans habitation	Acc.	179	178	128	136	148	148	132	109	141	127	96	53
	Tent.	108	68	73	69	75	72	64	48	69	62	39	24
	Total	287	246	201	205	223	220	196	157	210	189	135	77
Cambriolage ds entreprise ou commerce	Acc.	86	35	41	43	32	46	25	27	20	17	27	12
	Tent.	22	18	16	31	17	8	13	13	9	15	9	7
	Total	108	53	57	74	49	54	38	40	29	32	36	19
Cambriolage ds service public ou bâtiment administ	Acc.	12	6	13	6	20	24	7	9	7	6	2	2
	Tent.	6	4	6	8	2	7	1	7	3	2	2	2
	Total	18	10	19	14	22	31	8	16	10	8	4	4
Vol au béliier	Acc.	3			3		1	1					
	Tent.				1	1							
	Total	3			4	1	1	1					
Cambriolage dans bâtiment (total)	Acc.	277	219	182	185	200	218	164	145	168	150	125	67
	Tent.	136	90	95	108	94	87	78	68	81	79	50	33
	Total	413	309	277	293	294	305	242	213	249	229	175	100

FC Vol autre

		2000	2015	2016	2017	2018	2019	2020	2021	2022	2023	2024	2025
Vol à main armée	Acc.	28	4	7	10	7	8	5	2	7	7	7	4
	Tent.	6			1		1	1	2	2			
	Total	34	4	7	11	7	9	6	4	9	7	7	4
Vol avec violence sans arme	Acc.	55	26	39	38	27	20	16	15	15	17	19	6
	Tent.	9	7	7	5	1	5	4		4	5	4	7
	Total	64	33	46	43	28	25	20	15	19	22	23	13
Vol dans ou sur un véhicule	Acc.	194	109	91	146	102	91	62	62	56	57	57	25
	Tent.	25	22	9	17	11	12	11	9	2	17	10	4
	Total	219	131	100	163	113	103	73	71	58	74	67	29
Sacjacking dans une voiture	Acc.					1							
	Tent.					1							
	Total					2							
Vol d'armes et explosifs	Acc.	3	7	5	3	2	6	6	4	4	5	1	1



FC Vol autre

		2000	2015	2016	2017	2018	2019	2020	2021	2022	2023	2024	2025
	Total	3	7	5	3	2	6	6	4	4	5	1	1
Arrachage de sac à main	Acc.	3				2	1	2					
	Total	3				2	1	2					
Vol à l'arraché	Acc.	19	3	4	15	18	8	7	4	7	6	6	1
	Tent.		1	1		1		1		1			1
	Total	19	4	5	15	19	8	8	4	8	6	6	2
Vol à la tire	Acc.	53	78	59	60	65	54	22	25	41	35	28	22
	Tent.	1				1	1						1
	Total	54	78	59	60	66	55	22	25	41	35	28	23
Vol à l'étalage	Acc.	57	119	130	108	84	99	79	97	110	111	94	49
	Tent.	5	3	1	1	3	2	2	3	3	2	3	5
	Total	62	122	131	109	87	101	81	100	113	113	97	54
Vol par ruse	Acc.	40	24	13	19	21	26	16	13	9	6	4	2
	Tent.	6	1	2	2	1	2				1		
	Total	46	25	15	21	22	28	16	13	9	7	4	2
Vol de métaux	Acc.	11	7	2	2	9	1	3	6	5	7	3	1
	Total	11	7	2	2	9	1	3	6	5	7	3	1
Vol sur les chantiers	Acc.	20	6	7	10	4	10	6	6	5	6	3	6
	Tent.				1			1	1				
	Total	20	6	7	11	4	10	7	7	5	6	3	6
Home-invasion	Acc.		1	2			2					1	
	Tent.						1						
	Total		1	2			3					1	
Vol d'animaux	Acc.	1	1	3		2	1	2	2	1	1	1	1
	Total	1	1	3		2	1	2	2	1	1	1	1
Vol de cargaison	Acc.		3	2	14	7	4	15	4	1	3	1	1
	Tent.		1		1		2	3	2				
	Total		4	2	15	7	6	18	6	1	3	1	1



Criminalité ICT

		2000	2015	2016	2017	2018	2019	2020	2021	2022	2023	2024	2025
Fraude de cartes de paiements	Acc.	6	21	27	26	36	79	41	60	40	31	39	20
	Tent.		6	2	1	1		3	1	1	3	1	
	Total	6	27	29	27	37	79	44	61	41	34	40	20
Phishing	Acc.					8	4	2	6	2	3	11	8
	Tent.					3	2		1				
	Total					11	6	2	7	2	3	11	8
Ransomware	Acc.					1	2	2		1	1	2	
	Tent.												
	Total					1	2	2		1	1	2	
Shouldersurfing	Acc.		4	4	6	10	21	4	1	1	4	2	
	Tent.			2		1							
	Total		4	6	6	11	21	4	1	1	4	2	
Skimming	Acc.				1		2			1			
	Tent.												
	Total				1		2			1			

FC Autre

		2000	2015	2016	2017	2018	2019	2020	2021	2022	2023	2024	2025
Violence contre les métiers d'intérêt général	Acc.	6	5	7	5	1	4	1	4	5	1	2	1
	Tent.												
	Total	6	5	7	5	1	4	1	4	5	1	2	1
Viol collectif	Acc.	4		2			2				1		
	Tent.												
	Total	4		2			2				1		
Graffiti	Acc.	1	8	14	2	1				3		15	3
	Tent.												
	Total	1	8	14	2	1				3		15	3
Dégradation de voiture	Acc.	20	145	101	41	39	31	27	29	35	40	35	18
	Tent.						1						
	Total	20	145	101	41	39	32	27	29	35	40	35	18
Rixe au couteau	Acc.			1				1	1				
	Tent.				1				1				
	Total			1	1			1	2				



PH Violence intrafamiliale (VIF)

		2000	2015	2016	2017	2018	2019	2020	2021	2022	2023	2024	2025
VIF: physique, dans le couple	Acc.	11	65	75	75	64	75	76	75	78	72	83	43
	Tent.		1									1	
	Total	11	66	75	75	64	75	76	75	78	72	84	43
VIF: physique, envers des descendants	Acc.	3	3	17	10	7	17	10	14	17	13	17	6
	Tent.						2		1				
	Total	3	3	17	10	7	19	10	15	17	13	17	6
VIF: physique, envers d'autres membres	Acc.	46	20	16	12	15	17	16	22	9	18	18	9
	Tent.	1				1			1				1
	Total	47	20	16	12	16	17	16	23	9	18	18	10
VIF: sexuelle, dans le couple	Acc.				1		1	3	1	1		3	1
	Tent.												
	Total				1		1	3	1	1		3	1
VIF: sexuelle, envers des descendants	Acc.	5			1	2	2	2	1			1	
	Tent.				1								
	Total	5			2	2	2	2	1			1	
VIF: sexuelle, envers d'autres membres	Acc.									2	1		1
	Tent.												
	Total									2	1		1
VIF: psychique, dans le couple	Acc.	85	44	80	48	63	49	52	52	52	36	64	42
	Tent.	2											
	Total	87	44	80	48	63	49	52	52	52	36	64	42
VIF: psychique, envers des descendants	Acc.				4		4	1	1	2	1	7	
	Tent.												
	Total				4		4	1	1	2	1	7	
VIF: psychique, envers d'autres membres	Acc.		3	6		1	3	6	3	1	3	5	2
	Tent.												
	Total		3	6		1	3	6	3	1	3	5	2
VIF: économique, dans le couple	Acc.	1	2	2	2	1	2	1	1	2		3	1
	Tent.												
	Total	1	2	2	2	1	2	1	1	2		3	1
VIF: économique, envers des descendants	Acc.	2	1										1
	Tent.	2											
	Total	4	1										1
VIF: économique, envers d'autres membres	Acc.	32	26	10	7	12	12	3	8	4	6	3	3
	Tent.	1											
	Total	33	26	10	7	12	12	3	8	4	6	3	3



PH Hormones et dopage

		2000	2015	2016	2017	2018	2019	2020	2021	2022	2023	2024	2025
Dopage humain	Acc.		2	2		1	2					1	
	Total		2	2		1	2					1	
Engraissement illégal	Acc.											1	
	Total											1	

PH Drogues

		2000	2015	2016	2017	2018	2019	2020	2021	2022	2023	2024	2025
Vente de cocaïne	Acc.		5	10	6	7	6	5	10	11	8	5	5
	Total		5	10	6	7	6	5	10	11	8	5	5
Import-export de cocaïne	Acc.							1					
	Total							1					
Import-export de drogues synthétiques	Acc.							1					
	Total							1					
Vente de drogues synthétiques	Acc.			1	3			1		1			
	Total			1	3			1		1			
Production de cannabis (culture)	Acc.		6	1	1	3	1	1		1	1		
	Total		6	1	1	3	1	1		1	1		
Vente de cannabis en grande quantité	Acc.					3			1			2	
	Total					3			1			2	
Vente-traffic d'héroïne	Acc.		1							1			
	Total		1							1			



PH Trafic d'armes

		2000	2015	2016	2017	2018	2019	2020	2021	2022	2023	2024	2025
Commerce et production d'arme à feu et mun.	Acc.						1	1	1			1	
	Total						1	1	1			1	
Commerce et production d'arme non à feu	Acc.			1								1	
	Total			1								1	

PH Traite des êtres humains

		2000	2015	2016	2017	2018	2019	2020	2021	2022	2023	2024	2025
TEH - exploitation économique	Acc.		2						1				
	Total		2						1				
TEH - exploitation sexuelle	Acc.		1	2	2	4		1	4	5		1	1
	Total		1	2	2	4		1	4	5		1	1

PH Violence dans l'espace public

		2000	2015	2016	2017	2018	2019	2020	2021	2022	2023	2024	2025
Violence physique (transport public)	Acc.	5	3	8	9		2	4	1	2	5	8	5
	Tent.	2											
	Total	7	3	8	9		2	4	1	2	5	8	5
Violence physique (voie publique)	Acc.	50	78	82	92	73	80	87	64	88	95	87	46
	Tent.			2	2	1	2		2	2	4	2	1
	Total	50	78	84	94	74	82	87	66	90	99	89	47
Violence physique (autre endroit public)	Acc.	2	4	3	1	1	2	1	2	3	2	3	
	Total	2	4	3	1	1	2	1	2	3	2	3	
Violence physique (endroit accessible au public)	Acc.	40	52	27	50	43	44	39	30	69	54	54	33
	Tent.	1		1			1	1	1				
	Total	41	52	28	50	43	45	40	31	69	54	54	33
Violence sexuelle (transport public)	Acc.	2	1			1	2		1		1		
	Total	2	1			1	2		1		1		
Violence sexuelle (voie publique)	Acc.	3	5	5	6	9	7	4	8	3	6	8	2
	Tent.				1								



PH Violence dans l'espace public

		2000	2015	2016	2017	2018	2019	2020	2021	2022	2023	2024	2025
	Total	3	5	5	7	9	7	4	8	3	6	8	2
Violence sexuelle (autre endroit public)	Acc.					1		2		1	3		
	Total					1		2		1	3		
Violence sexuelle (endroit accessible au public)	Acc.	24	10	18	6	14	7	5	13	25	17	16	6
	Tent.	1								1		1	
	Total	25	10	18	6	14	7	5	13	26	17	17	6
Violence psychique (transport public)	Acc.	4	2	8	1	2	2	2	1	3	2	9	3
	Total	4	2	8	1	2	2	2	1	3	2	9	3
Violence psychique (voie publique)	Acc.	38	57	76	64	60	81	75	63	85	109	84	45
	Tent.			1	1								
	Total	38	57	77	65	60	81	75	63	85	109	84	45
Violence psychique (autre endroit public)	Acc.	5	10	11	9	8	5	8	2	9	11	13	5
	Total	5	10	11	9	8	5	8	2	9	11	13	5
Violence psychique (endroit accessible au public)	Acc.	40	41	41	32	32	23	32	28	32	30	29	15
	Tent.									1			
	Total	40	41	41	32	32	23	32	28	33	30	29	15
Vol à main armée (transport public)	Acc.	4											
	Total	4											
Vol à main armée (voie publique)	Acc.	5			4		2	2	1		1	2	2
	Tent.	2						1		2			
	Total	7			4		2	3	1	2	1	2	2
Vol à main armée (autre endroit public)	Acc.			1									
	Total			1									
Vol à main armée (endroit accessible au public)	Acc.	11	2	3	3	5	3	2	1	6	5	4	1
	Tent.	3			1		1		2				
	Total	14	2	3	4	5	4	2	3	6	5	4	1
Vol avec violence sans arme (transport public)	Acc.	6	2	6	1	1		2	1			2	
	Tent.												1
	Total	6	2	6	1	1		2	1			2	1
Vol avec violence sans arme (voie publique)	Acc.	20	7	11	16	13	8	6	7	5	10	9	1
	Tent.	5	1	5		1		3		3	2		2



PH Violence dans l'espace public

		2000	2015	2016	2017	2018	2019	2020	2021	2022	2023	2024	2025
	Total	25	8	16	16	14	8	9	7	8	12	9	3
Vol avec violence sans arme (autre endroit public)	Acc.	2	1		2		1					1	
	Tent.	1											
	Total	3	1		2		1					1	
Vol avec violence sans arme (endr. acces. au pub.)	Acc.	21	11	11	10	8	7	5	5	6	2	2	2
	Tent.		1	2	1						1	1	3
	Total	21	12	13	11	8	7	5	5	6	3	3	5

PH Autre

		2000	2015	2016	2017	2018	2019	2020	2021	2022	2023	2024	2025
Faux policiers	Acc.	1	2		2	1		1		1			1
	Tent.				1								
	Total	1	2		3	1		1		1			1
Terrorisme, extrémisme et radicalisme	Acc.		3	4								1	
	Total		3	4								1	
Cyberharcèlement	Acc.	13	19	18	11	22	29	44	21	19	15	18	10
	Tent.	1											
	Total	14	19	18	11	22	29	44	21	19	15	18	10
Fraude à l'identité	Acc.	9	26	35	30	37	31	23	36	30	48	32	25
	Tent.			1		1	2	1	1	2	2		
	Total	9	26	36	30	38	33	24	37	32	50	32	25

STATISTIQUES POLICIERES DE CRIMINALITE

LIEU DE PERPETRATION: ZONE DE POLICE

POLICE LOCALE WAVRE

***ANNEXE IV: FAITS ENREGISTRES
NON CRIMINELS***



POLICE LOCALE WAVRE

Faits non criminels

Maladies / Décès / Disparition

	2000	2015	2016	2017	2018	2019	2020	2021	2022	2023	2024	2025
Suicide	16	30	19	27	35	13	20	14	19	15	29	9
Personne malade	32	12	14	26	21	24	37	48	43	57	87	33
Décès suspect	1	2	2	2		2			3	4	2	1
Décès naturel	4	1	3	3	5		7	4	4	3	8	
Disparition (personne disparue)	19	15	17	21	13	11	13	16	8	20	10	8
Accident (sauf roulage)	2	3	7	6	6	4	11	6	6	8	12	8
Cadavre non identifié										1		
Sécurité des travailleurs (accident du travail)										4	8	1
Non spécifié					1							
Autres	2											
Total	76	63	62	85	81	54	88	88	83	112	156	60

Appels

	2000	2015	2016	2017	2018	2019	2020	2021	2022	2023	2024	2025
Alarme	32	5	8	2	7	5	3	9	9	13	18	16
Appels	13	1	3	2	2	4	6	1	1	2	1	2
Total	45	6	11	4	9	9	9	10	10	15	19	18

Problèmes sociaux

	2000	2015	2016	2017	2018	2019	2020	2021	2022	2023	2024	2025
Différends familiaux	165	43	48	41	41	75	88	123	166	155	169	69
Différend (pas de coups)	30	46	35	46	41	57	69	98	99	125	107	68
Affaire civile	24	10	15	16	17	16	7	11	18	33	21	5
Protection de la jeunesse	39	13	17	13	9	19	12	12	9	8	6	6
Autres	14	2	1			1	2	1	2	2		
Total	272	114	116	116	108	168	178	245	294	323	303	148

Catastrophes



Catastrophes

	2000	2015	2016	2017	2018	2019	2020	2021	2022	2023	2024	2025
Fuite de gaz	1					2						
Catastrophe naturelle								1		1		
Dégâts tempête	4								1	2	3	
Problèmes causés par l'eau	2											
Autres	1											
Total	8					2		1	1	3	3	

Ordre public

	2000	2015	2016	2017	2018	2019	2020	2021	2022	2023	2024	2025
Troubles	2	3	1	2	4	4	6		4	2		
Autres	4	1										
Total	6	4	1	2	4	4	6		4	2		

Agissements suspects

	2000	2015	2016	2017	2018	2019	2020	2021	2022	2023	2024	2025
	23	41	48	26	27	36	42	29	28	48	46	30
Total	23	41	48	26	27	36	42	29	28	48	46	30

Objets trouvés

	2000	2015	2016	2017	2018	2019	2020	2021	2022	2023	2024	2025
	4	2	4	3	11	4	8	3	9	6	20	6
Total	4	2	4	3	11	4	8	3	9	6	20	6

Objets perdus

	2000	2015	2016	2017	2018	2019	2020	2021	2022	2023	2024	2025
	459	1.261	1.160	1.241	1.329	1.099	844	841	998	1.053	993	355
Total	459	1.261	1.160	1.241	1.329	1.099	844	841	998	1.053	993	355

Autres non-infractions

	2000	2015	2016	2017	2018	2019	2020	2021	2022	2023	2024	2025
Ordonnance de capture	2	4	4	4						2		1
Non-respect des conditions		1	7	12	13	5	3	6	14	17	33	36



Autres non-infractions

	2000	2015	2016	2017	2018	2019	2020	2021	2022	2023	2024	2025
Procès-verbal d'information	31	11	9	11	10	14	12	13	11	15	25	8
Notification		41	34	39	52	47	50	40	38	70	44	36
Dégradation involontaire câbles (non-télécom)						1						
Demande signalement surveillance électronique								2	10	10	16	2
Fonction de contrôle armes		1	1	1		1	2	1	3	7	12	18
Non spécifié			2		1					1		
Autres non infractions	13											
Total	46	58	57	67	76	68	67	62	76	122	130	101