

STATISTIQUES POLICIERES DE CRIMINALITE

LIEU DE PERPETRATION: ZONE DE POLICE

ORNE - THYLE

2000 - 1er Semestre 2025

Police fédérale - DGRIDRIIBIPOL

STATISTIQUES POLICIERES DE CRIMINALITE

LIEU DE PERPETRATION: ZONE DE POLICE

ORNE - THYLE

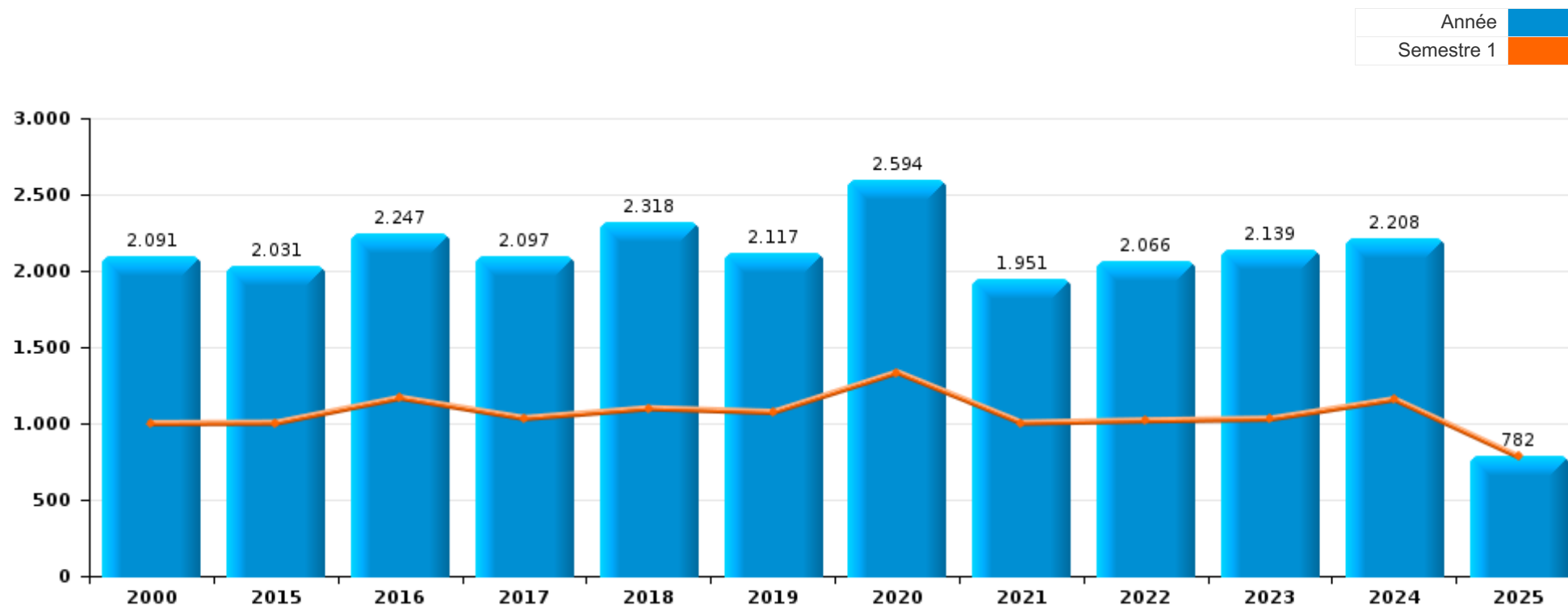
PARTIE I : INFRACTIONS JUDICIAIRES

CRIMINALITE ENREGISTREE COMMISE AU NIVEAU DE LA ZONE DE POLICE



ORNE - THYLE

	2000	2015	2016	2017	2018	2019	2020	2021	2022	2023	2024	2025
Nombre total des délits	2.091	2.031	2.247	2.097	2.318	2.117	2.594	1.951	2.066	2.139	2.208	782



FPF/DGR/DRI/BIPOL - Statistiques policières de criminalité (date de clôture: 31/10/2025)

Les données pour les années 2001 jusqu'à 2014 ne sont plus publiées mais restent disponibles sur demande auprès du service BIPOL.

Les données pour 2025 ne concernent que le 1er semestre.



ORNE - THYLE

	2000	2015	2016	2017	2018	2019	2020	2021	2022	2023	2024	2025
Vol et extorsion	885	687	746	728	727	628	537	429	467	469	488	184
Infr. contre l'intégrité physique	199	210	219	189	239	241	261	167	232	214	238	83
Dégradation de la propriété	263	174	207	196	213	183	206	169	179	155	161	42
Infr. contre autres valeurs morales et sentiments	31	131	151	147	147	147	192	144	134	141	155	48
Fraude	118	102	93	106	137	133	120	145	173	167	219	50
Criminalité informatique		30	45	63	106	121	137	186	256	252	261	78
Drogues	72	130	149	146	165	91	57	120	112	138	120	53
Infr. contre la sécurité publique	134	96	103	111	102	114	152	105	95	87	102	37
Registre de population	44	121	113	105	94	92	123	96	88	82	62	28
Santé publique							425	84				
Protection de la jeunesse	13	58	58	45	52	64	53	33	31	39	36	17
Infr. relative au statut juridique de l'enfant	25	42	73	39	53	56	69	23	19	29	20	14
Environnement	58	22	47	36	43	29	52	27	42	26	40	10
Infr. contre les mœurs	36	23	30	30	33	43	37	40	34	43	39	11
Infr. contre la foi publique	26	37	33	23	37	29	28	32	32	48	47	18
Législation sur les étrangers	8	35	38	19	17	17	23	31	46	72	50	22
Infr. contre la famille	68	32	17	16	38	24	19	21	23	21	28	6
Armes et explosifs	19	34	27	28	27	28	30	26	22	35	28	8
Infr. contre l'autorité publique	16	12	15	11	20	20	16	22	22	33	32	16
Code pénal social		18	26	17	15	18	17	19	9	14	26	29
Ivresse et alcool	4	11	14	6	11	11	5	11	13	23	12	8
Protection de la personne	18	3	2	9	8	8	13	8	11	20	3	3
Autres lois spéciales	5	2	26	12	7	11	9	3	3	3	5	2
Travail	8	4	3	5	11	3	5	3	7	3	7	
Carte d'identité	3	1			9	1	1	1	8	9	9	4
Contravention Code pénal	29	2			1		1					
Pratiques commerciales	1		1	3			1	1	1	6	11	1
Législation économique	1	5			1	1	1	1	3	2	2	7
Infr. contre la liberté individuelle	4	2	2	2	1	3	3	1	1	2	1	1
Protection des revenus publics	1	3	5	2	2		1	2	1	3	2	1
Traite des êtres humains		2							2	3	3	
Hormones et dopage		1			2	1		1				
Marchand de sommeil		1	2									1
Exercice illégal de l'autorité publique	1		1									
Loi du football				2								
Autres infractions Code pénal				1								
Infr. contre la Sécurité de l'Etat			1									
Législation sur les élections	1											
Sécurité privée											1	
Sous-total	2.091	2.031	2.247	2.097	2.318	2.117	2.594	1.951	2.066	2.139	2.208	782
Contravention règlement policier local	1	39	34	47	40	42	45	27	31	41	50	17
Sous-total	1	39	34	47	40	42	45	27	31	41	50	17
Total	2.092	2.070	2.281	2.144	2.358	2.159	2.639	1.978	2.097	2.180	2.258	799

PPF/DGR/DRI/BIPOL - Statistiques policières de criminalité (date de clôture: 31/10/2025)

Les données pour les années 2001 jusqu'à 2014 ne sont plus publiées mais restent disponibles sur demande auprès du service BIPOL.

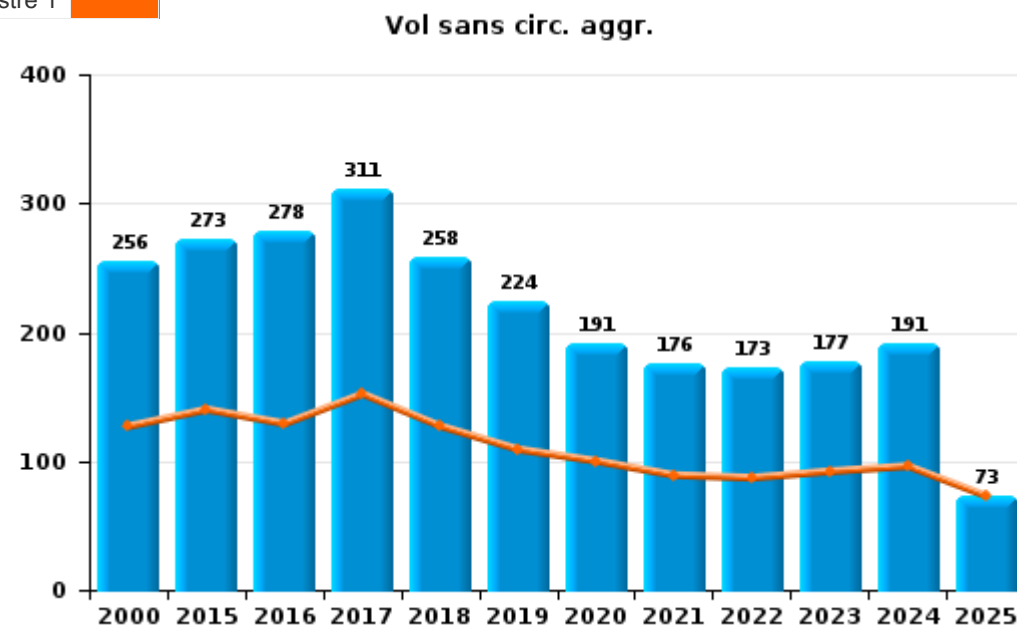
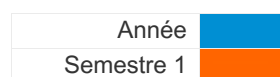
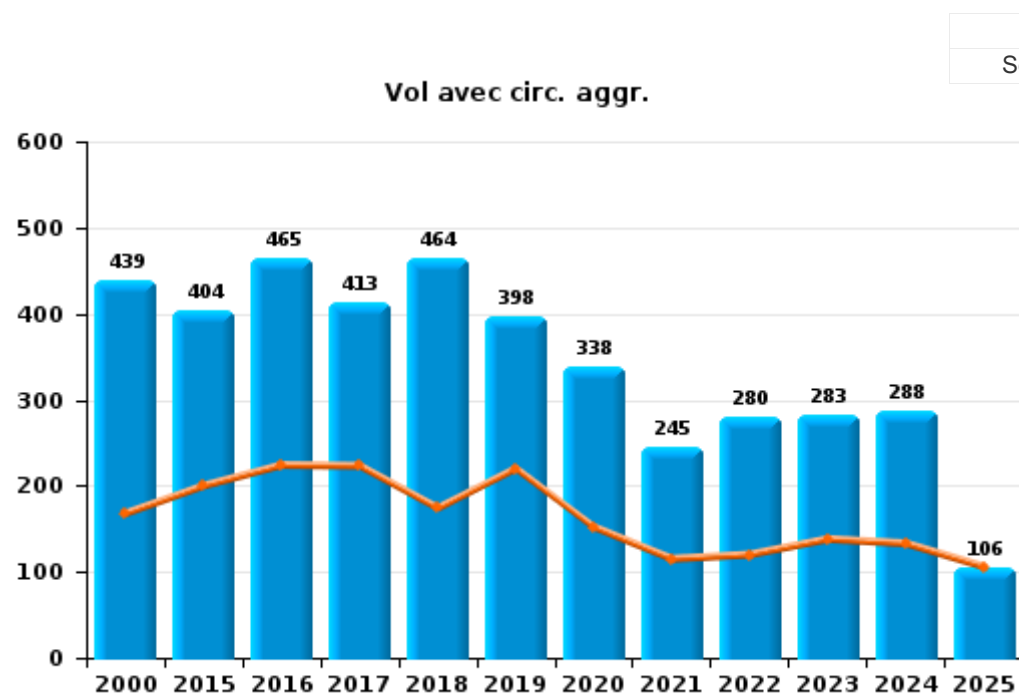
Les données pour 2025 ne concernent que le 1er semestre.



I.1. Catégorie des infractions : Vol et extorsion (top 5 des infractions au niveau national 2024)

ORNE - THYLE

	2000	2015	2016	2017	2018	2019	2020	2021	2022	2023	2024	2025
Vol avec circ. aggr.	439	404	465	413	464	398	338	245	280	283	288	106
Vol sans circ. aggr.	256	273	278	311	258	224	191	176	173	177	191	73
Vol non spécifié	186	3	3	4	1	3	1	1	4		1	2
Extorsion	4	7			4	3	7	7	10	9	7	3
Autres											1	
Total	885	687	746	728	727	628	537	429	467	469	488	184





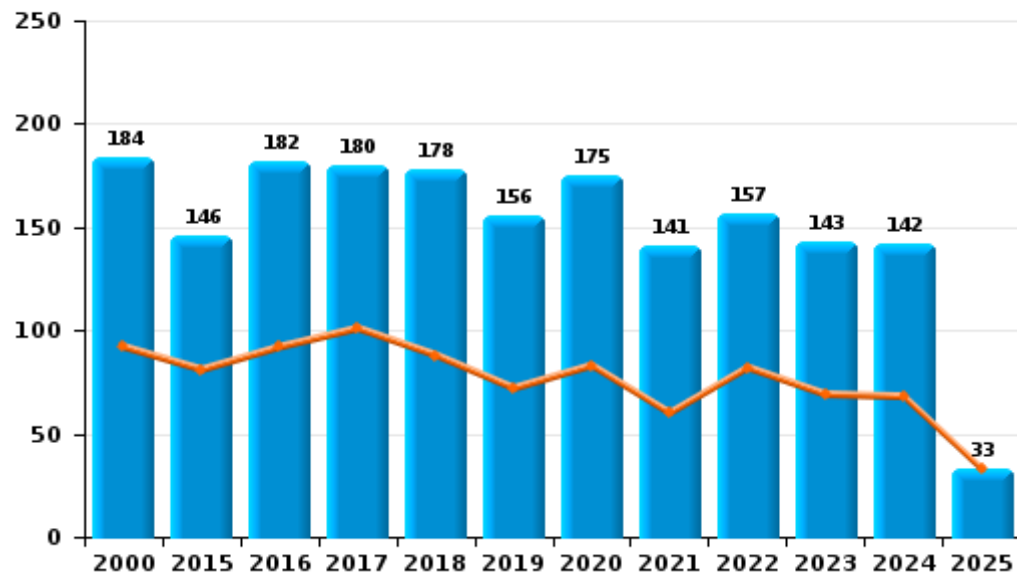
I.2. Catégorie des infractions : Dégradation de la propriété (top 5 des infractions au niveau national 2024)

ORNE - THYLE

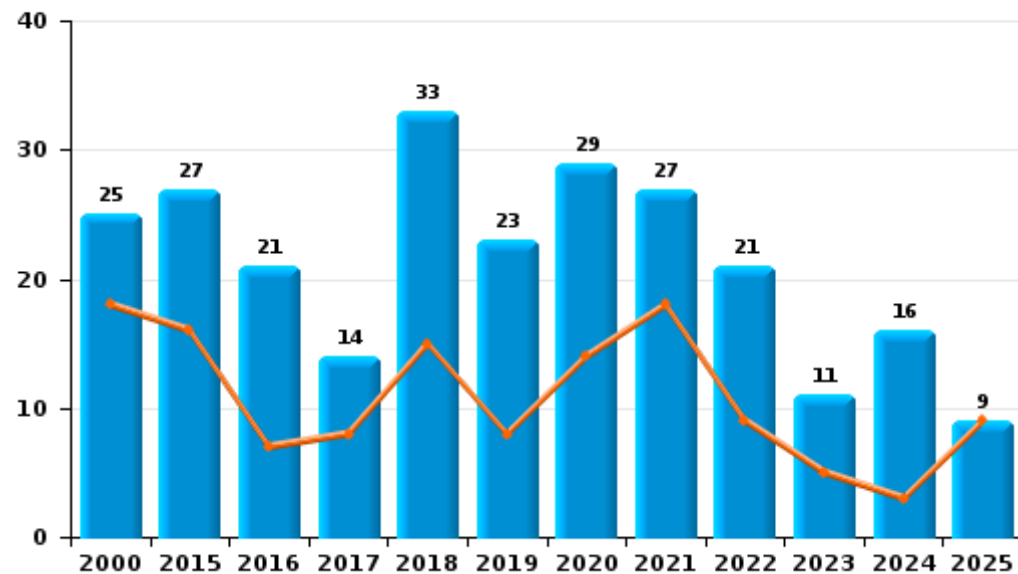
	2000	2015	2016	2017	2018	2019	2020	2021	2022	2023	2024	2025
Vandalisme	184	146	182	180	178	156	175	141	157	143	142	33
Incendie involontaire	16	15	12	8	18	13	14	19	12	4	7	5
Incendie volontaire	9	12	9	6	15	10	15	8	9	7	9	4
Destruction, dénaturation, dégradation	54	1	4	2	2	4	2	1	1	1	3	
Total	263	174	207	196	213	183	206	169	179	155	161	42

Année ■
Semestre 1 ■

Vandalisme



Incendie



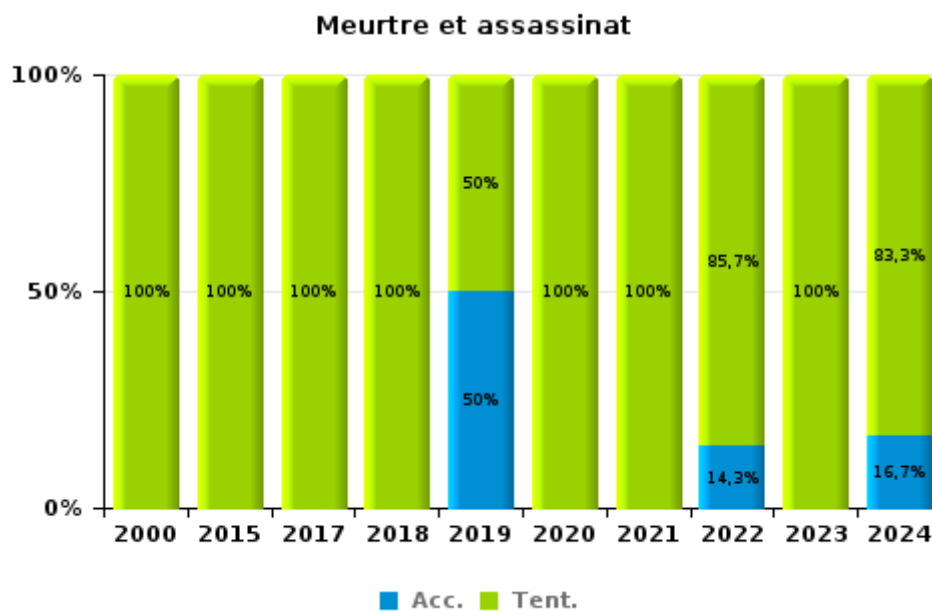
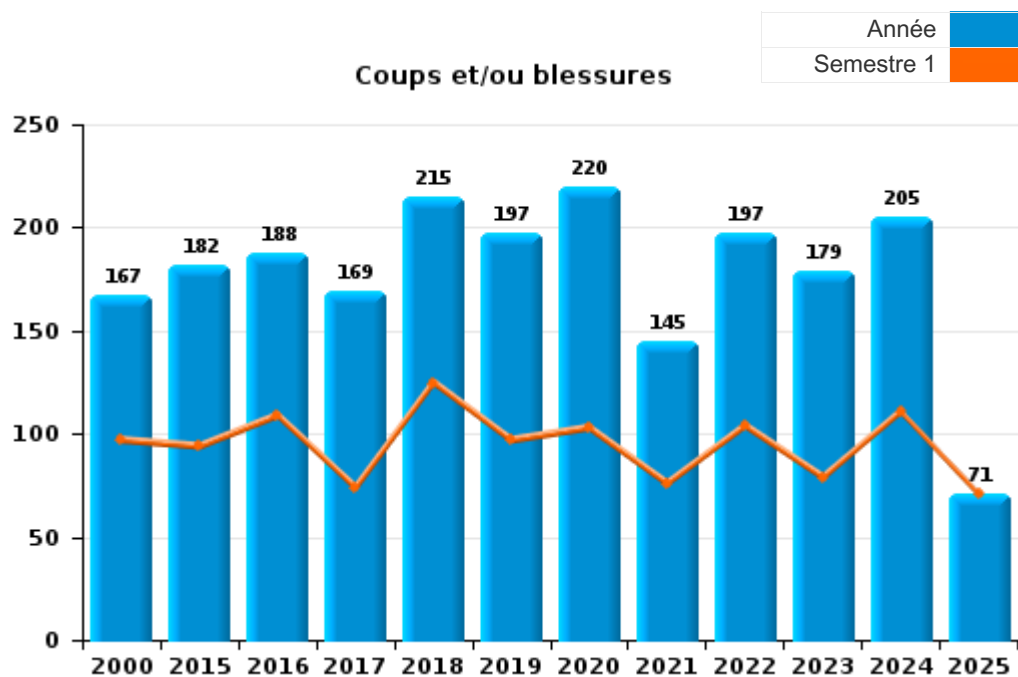
FPF/DGR/DRI/BIPOL - Statistiques policières de criminalité (date de clôture: 31/10/2025)
 Les données pour les années 2001 jusqu'à 2014 ne sont plus publiées mais restent disponibles sur demande auprès du service BIPOL.
 Les données pour 2025 ne concernent que le 1er semestre.



I.3. Catégorie des infractions : Infr. contre l'intégrité physique (top 5 des infractions au niveau national 2024)

ORNE - THYLE

	2000	2015	2016	2017	2018	2019	2020	2021	2022	2023	2024	2025
Coups et/ou blessures	167	182	188	169	215	197	220	145	197	179	205	71
Autres	30	27	31	19	23	42	38	18	28	30	27	12
Meurtre et assassinat	2	1		1	1	2	3	4	7	5	6	
Total	199	210	219	189	239	241	261	167	232	214	238	83



FPF/DGR/DRI/BIPOL - Statistiques policières de criminalité (date de clôture: 31/10/2025)
 Les données pour les années 2001 jusqu'à 2014 ne sont plus publiées mais restent disponibles sur demande auprès du service BIPOL.
 Les données pour 2025 ne concernent que le 1er semestre.



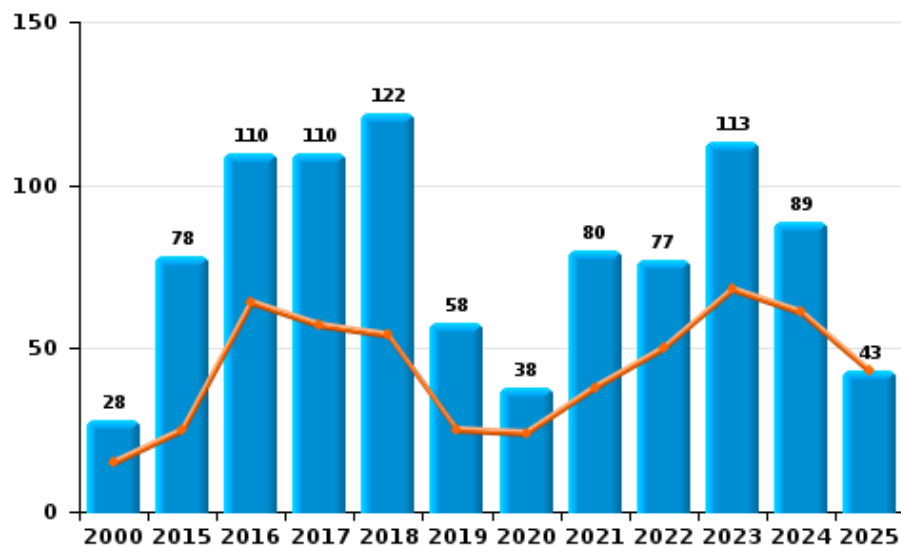
I.4. Catégorie des infractions : Drogues (top 5 des infractions au niveau national 2024)

ORNE - THYLE

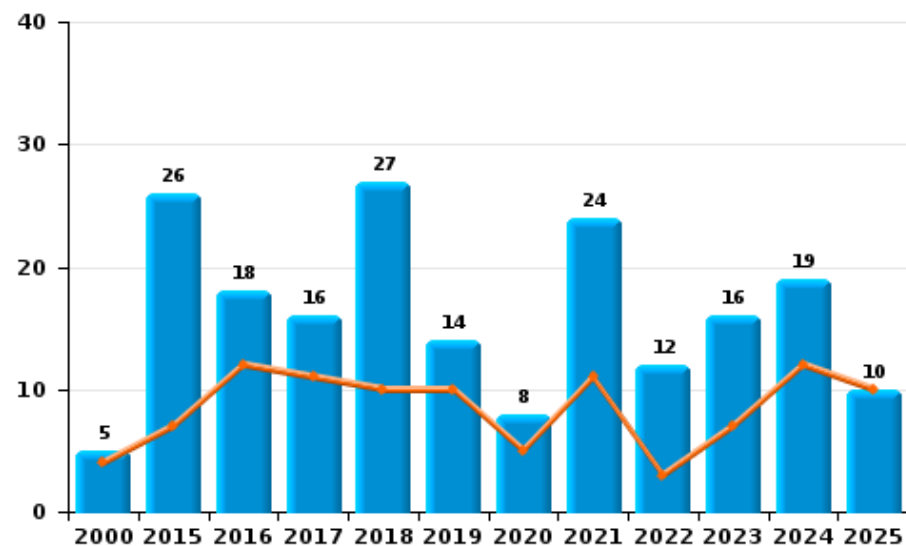
	2000	2015	2016	2017	2018	2019	2020	2021	2022	2023	2024	2025
Détention	28	78	110	110	122	58	38	80	77	113	89	43
Commerce	5	26	18	16	27	14	8	24	12	16	19	10
Usage	36	8	6	3	6	4	3	1	3	3		
Fabrication		7	8	7	1	5	4	6	6	4	4	
Importation et exportation		6	5	9	5	2	2	7	5	2	1	
Autres	3	5	2	1	4	8	2	2	9		7	
Total	72	130	149	146	165	91	57	120	112	138	120	53



Détention



Commerce





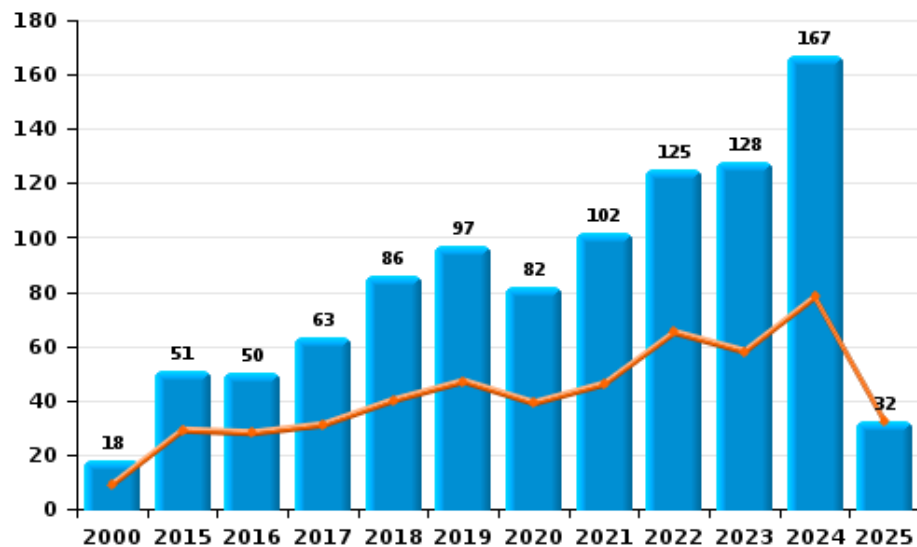
I.5. Catégorie des infractions : Fraude (top 5 des infractions au niveau national 2024)

ORNE - THYLE

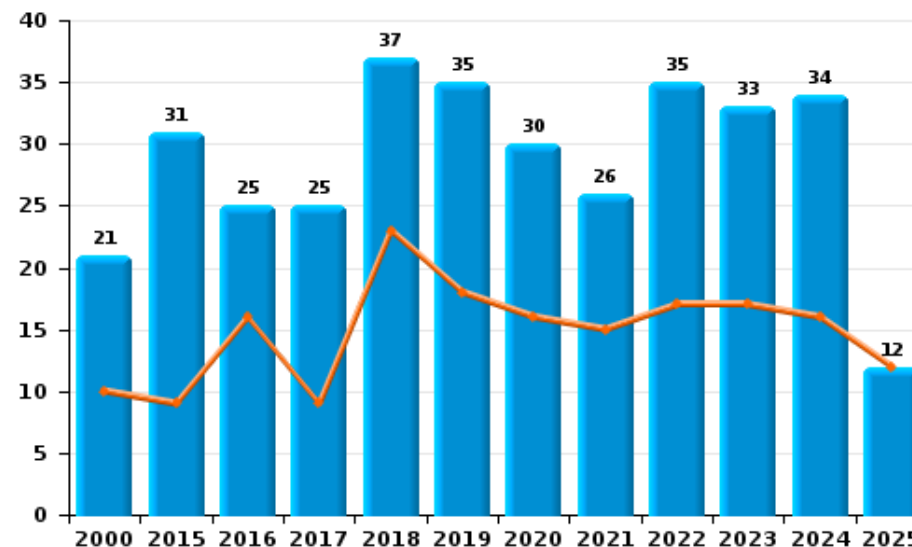
	2000	2015	2016	2017	2018	2019	2020	2021	2022	2023	2024	2025
Abus de confiance et infr. apparentées	21	31	25	25	37	35	30	26	35	33	34	12
Détournement et destruction frauduleuse	65	3	3	3	3		1	4	2	1	7	
Escroquerie	18	51	50	63	86	97	82	102	125	128	167	32
Fraudes: Autres	10	8	5	6	2		3	7	5	3	6	5
Grivèlerie	2	3	3	3	2		1	2	2	1	1	
Infr. liées à l'insolvabilité		2	3	1	2			2	1			
Recel	2	4	4	5	5	1	3	2	3	1	4	1
Total	118	102	93	106	137	133	120	145	173	167	219	50



Escroquerie



Abus de confiance et infr. apparentée



STATISTIQUES POLICIERES DE CRIMINALITE

LIEU DE PERPETRATION: ZONE DE POLICE

ORNE - THYLE

PARTIE II : FIGURES CRIMINELLES / PHENOMENES



ORNE - THYLE

FC Vol moyen de transport

	2000	2015	2016	2017	2018	2019	2020	2021	2022	2023	2024	2025
Vol de voiture	128	26	22	31	47	39	21	8	25	13	16	9
Vol de moto	2	1	3	2	2	3	7	2	4	1	4	3
Carjacking	11	1		2	2	1						
Homejacking										2		
Vol dans les garages	10	3	1	5	15	9	8	1	14	2	6	2
Vol de vélomoteur	18	6	1	8	5	2	4	1	2	5	2	1
Vol de vélo	20	15	18	35	19	16	29	19	14	13	14	6

FC Cambriolage

	2000	2015	2016	2017	2018	2019	2020	2021	2022	2023	2024	2025
Cambriolage dans habitation	296	244	199	200	230	232	223	157	184	190	206	74
Cambriolage ds entreprise ou commerce	41	14	40	28	53	31	25	19	21	33	22	10
Cambriolage ds service public ou bâtiment administ	9	22	24	18	37	16	13	9	12	11	5	1
Vol au bélier	1				1	2					1	
Cambriolage dans bâtiment (total)	345	279	263	245	320	279	261	185	217	233	233	85



FC Vol autre

	2000	2015	2016	2017	2018	2019	2020	2021	2022	2023	2024	2025
Vol à main armée	24	4	4	3	3	2	5	5	6	7	1	1
Vol avec violence sans arme	18	15	11	14	13	16	11	10	13	18	11	3
Vol dans ou sur un véhicule	119	105	163	149	105	92	46	37	45	46	34	14
Vol d'armes et explosifs	7	13	4	6	10	9	5	4	3	8	4	3
Steaming			1									
Arrachage de sac à main	2			1								
Vol à l'arraché	3			4	5	3	1	1	1	3	3	
Vol à la tire	14	3	10	11	8	9	8	2	11	7	5	3
Vol à l'étalage	3	21	26	23	16	18	16	27	17	6	22	6
Vol par ruse	12	14	4	18	15	13	7	4	11	6	2	1
Vol de métaux		17	10	10	7	7	6	9	4	8	3	2
Vol sur les chantiers	14	19	8	13	6	8	9	11	5	5	5	
Home-invasion			2							1		
Vol d'animaux	3		3	4	3	3	1	4	1	1		3
Vol de cargaison		6	11	5	2	7	4					

Criminalité ICT

	2000	2015	2016	2017	2018	2019	2020	2021	2022	2023	2024	2025
Fraude de cartes de paiements	1	9	17	15	15	43	31	15	34	37	39	2
Phishing		2	4	3	8	7	16	32	60	95	52	11
Ransomware				3	2			1	2		1	
Shouldersurfing				5	2	6	1	1		4		
Skimming			1	1	1	7	1					



FC Autre

	2000	2015	2016	2017	2018	2019	2020	2021	2022	2023	2024	2025
Violence contre les métiers d'intérêt général	4	8	2		1	3	3	8	11	7	4	
Viol collectif								1		1		
Graffiti	1	3	9	7	5	2	2	6	8	2	6	
Dégradation de voiture	13	73	96	80	96	89	84	85	88	63	78	21
Rixe au couteau	1	1	1		1	1			2		1	

PH Violence intrafamiliale (VIF)

	2000	2015	2016	2017	2018	2019	2020	2021	2022	2023	2024	2025
VIF: physique, dans le couple	14	50	56	56	76	68	74	43	65	78	74	27
VIF: physique, envers des descendants	6	12	10	6	13	7	7	3	12	11	10	3
VIF: physique, envers d'autres membres	59	8	11	4	15	12	13	9	17	15	21	4
VIF: sexuelle, dans le couple							2			1		
VIF: sexuelle, envers des descendants	2	2	2	3	1	1	2	2				
VIF: sexuelle, envers d'autres membres				1		1			1			1
VIF: psychique, dans le couple	80	83	95	61	91	86	101	48	48	65	72	24
VIF: psychique, envers des descendants		4	4	7	5	2	2	4	7	12	12	3
VIF: psychique, envers d'autres membres		3	5	5	3	2	6	5	1	6	1	2
VIF: économique, dans le couple		4	3	1	6	2	1	2	3	6	5	
VIF: économique, envers des descendants	1			1								
VIF: économique, envers d'autres membres	14	5	11	14	11	5	2	12	18	10	4	1



PH Hormones et dopage

	2000	2015	2016	2017	2018	2019	2020	2021	2022	2023	2024	2025
Dopage humain		1			2	1		1				
Engraissement illégal			1									

PH Drogues

	2000	2015	2016	2017	2018	2019	2020	2021	2022	2023	2024	2025
Vente de cocaïne		4	7	3	6	5	3	7	3	5	7	4
Import-export de cocaïne		1						2		1		
Production de drogues synthétiques								1				
Vente de drogues synthétiques		2	5	2	5	5		4	2			
Production de cannabis (culture)		5	6	6	1	3	3	4	2	2	1	
Import-export de cannabis en grande quantité								2		1		
Vente de cannabis en grande quantité										2	1	
Vente-traffic d'héroïne					1			1		1	1	

PH Trafic d'armes

	2000	2015	2016	2017	2018	2019	2020	2021	2022	2023	2024	2025
Commerce et production d'arme à feu et mun.		3				1				1		
Commerce et production d'arme non à feu				1	1							

PH Traite des êtres humains

	2000	2015	2016	2017	2018	2019	2020	2021	2022	2023	2024	2025
TEH - exploitation économique		2							2	3	3	
TEH - exploitation sexuelle			1			1		2		3	1	



PH Violence dans l'espace public

	2000	2015	2016	2017	2018	2019	2020	2021	2022	2023	2024	2025
Violence physique (transport public)	4	5	1	4	4	3	2	2	2	2	4	1
Violence physique (voie publique)	35	66	45	53	68	58	53	45	56	46	57	24
Violence physique (autre endroit public)	1	1	4	2		1	1			1		2
Violence physique (endroit accessible au public)	22	13	19	25	16	21	20	23	26	19	24	7
Violence sexuelle (transport public)			2			1					1	
Violence sexuelle (voie publique)	6	2	2	2	3	5		2	5	2	5	
Violence sexuelle (autre endroit public)		1		1	1		1				1	
Violence sexuelle (endroit accessible au public)	4		1		3	6	3	3	3	11	2	1
Violence psychique (transport public)	3	2	2	3	2	1	2		1		2	1
Violence psychique (voie publique)	40	47	52	38	50	54	61	44	42	55	53	27
Violence psychique (autre endroit public)	2	5	2	4	2	2	6	2	5	3	5	
Violence psychique (endroit accessible au public)	10	13	16	14	11	20	19	14	18	27	27	4
Vol à main armée (transport public)	1										1	
Vol à main armée (voie publique)	8	2		2	1		1	1	1	2		
Vol à main armée (endroit accessible au public)	9	2	3	1		2	3	3	4	4		1
Vol avec violence sans arme (transport public)	3	2									1	
Vol avec violence sans arme (voie publique)	5	4	5	5	5	8	2	2	1	7	1	
Vol avec violence sans arme (autre endroit public)				1	1		1					
Vol avec violence sans arme (endr. acces. au pub.)	2		4	3		3	2	2	1	2	1	



PH Autre

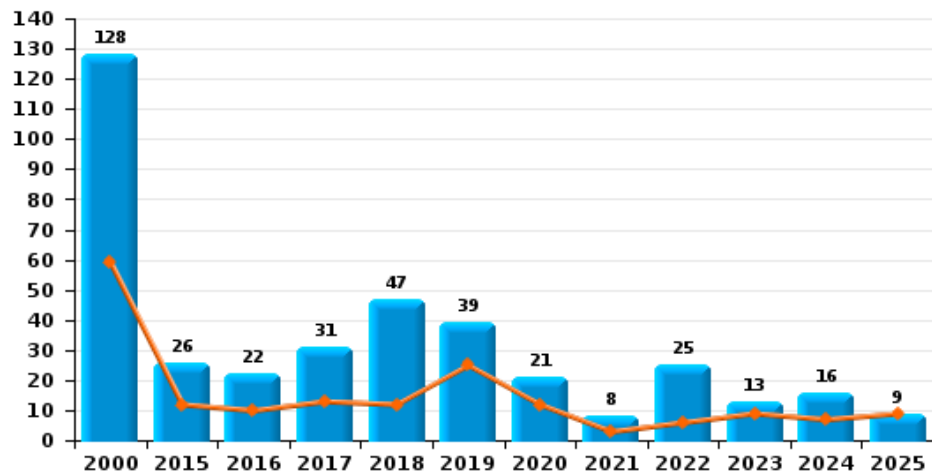
	2000	2015	2016	2017	2018	2019	2020	2021	2022	2023	2024	2025
Faux policiers	1	6		4	1	2	1		1			
Terrorisme, extrémisme et radicalisme			1	1								
Cyberharcèlement	4	45	41	53	43	70	83	71	80	69	81	14
Fraude à l'identité	8	25	21	20	22	23	22	21	24	39	33	5



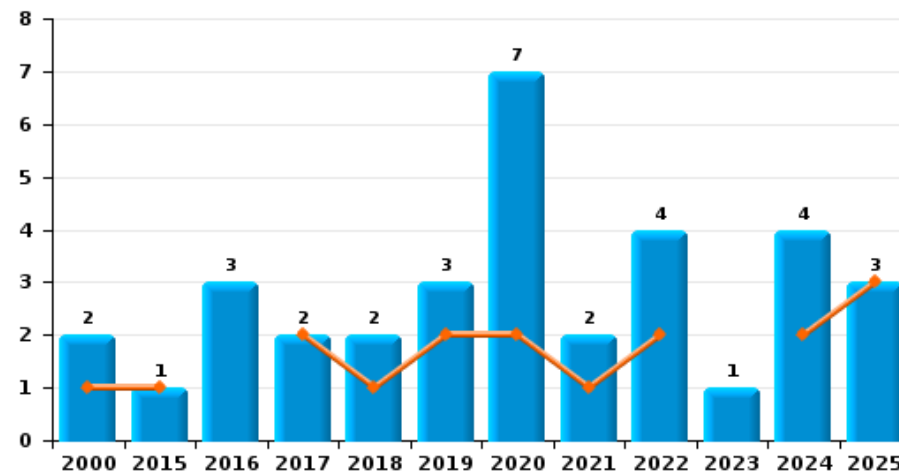
ORNE - THYLE

Année	■
Semestre 1	■

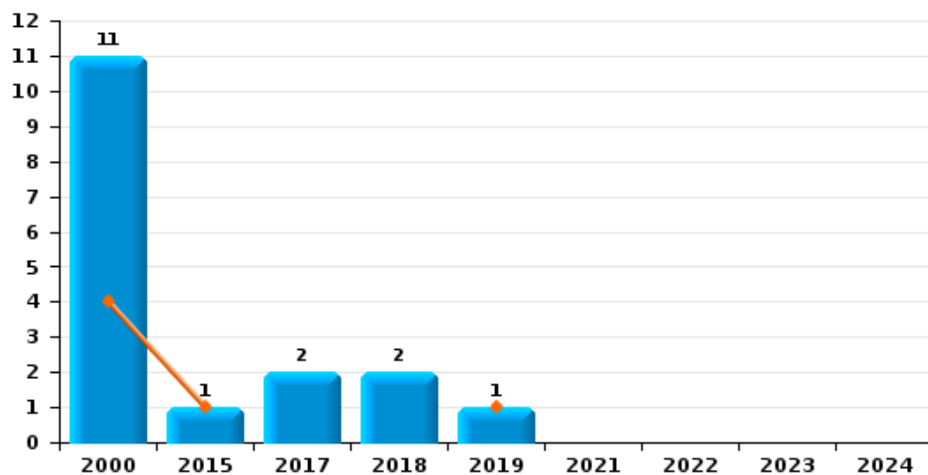
Vol de voiture



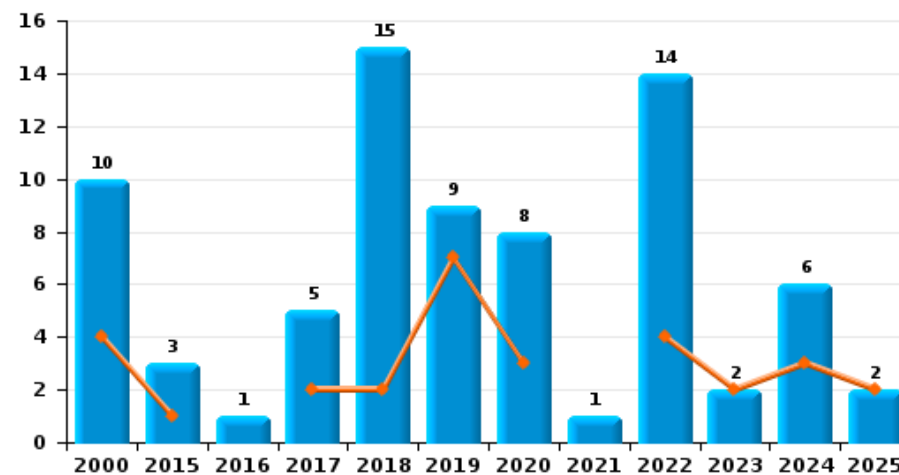
Vol de moto



Carjacking



Vol dans les garages

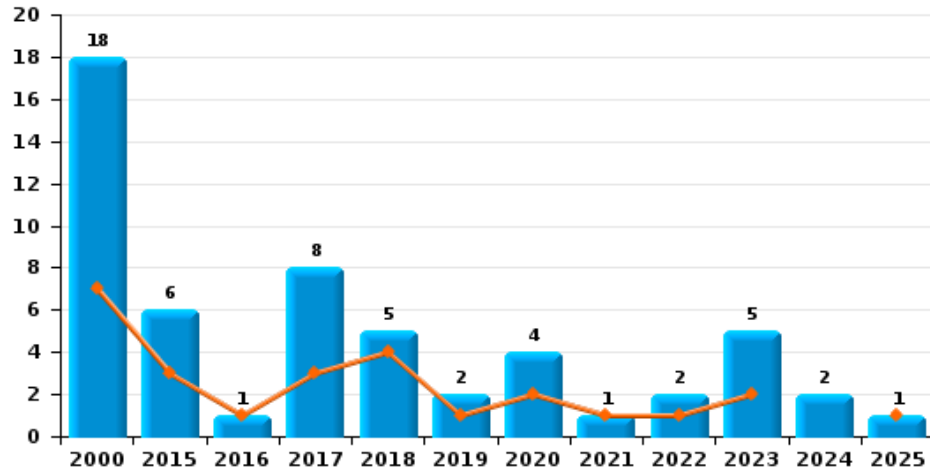




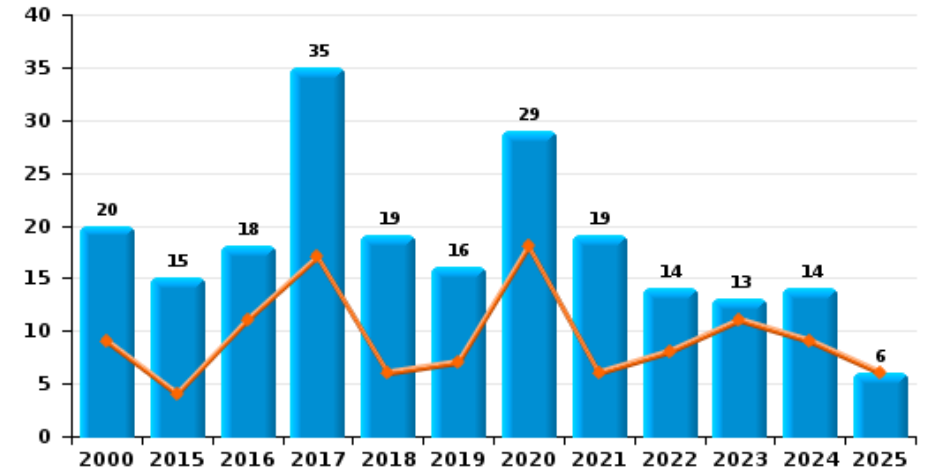
ORNE - THYLE

Année	■
Semestre 1	■

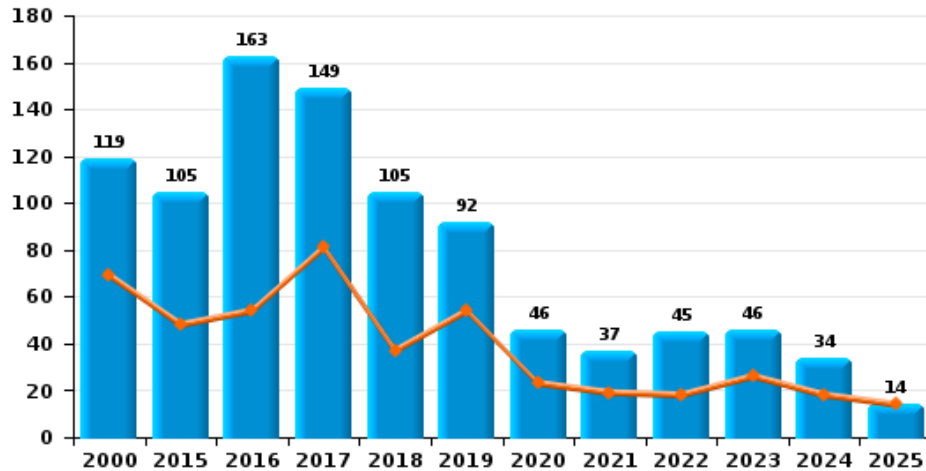
Vol de vélomoteur




Vol de vélo



Vol dans ou sur un véhicule



Sacjacking dans une voiture

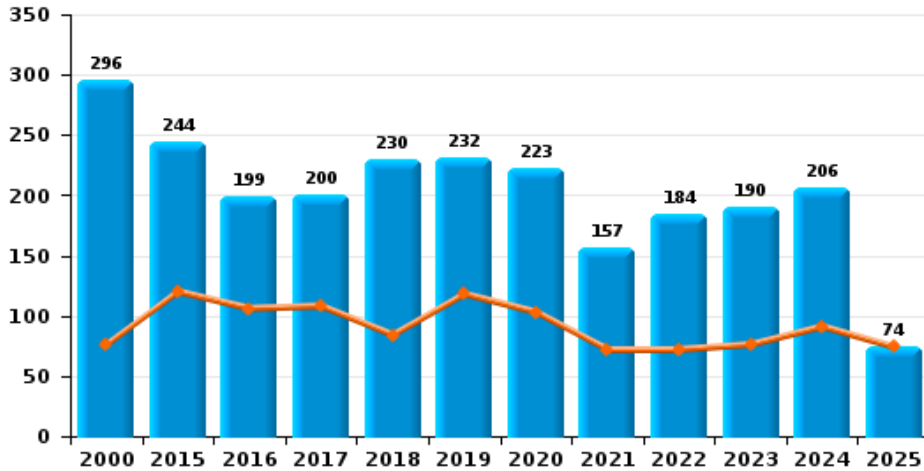




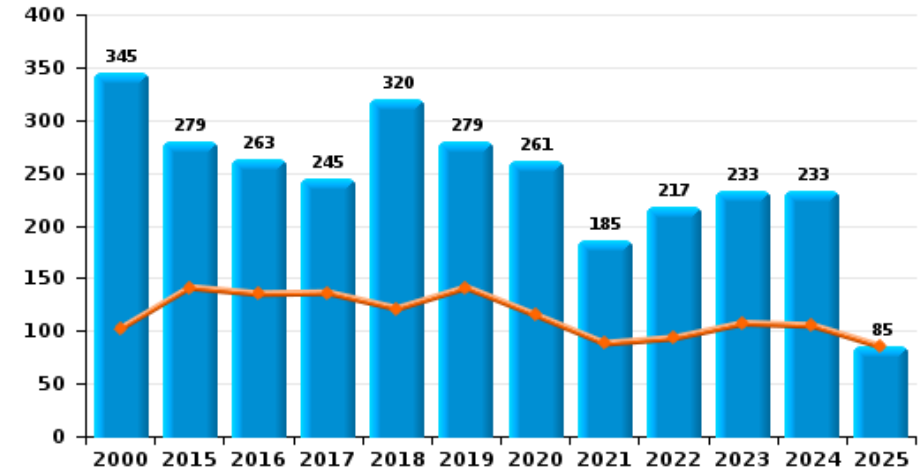
ORNE - THYLE

Année ■
Semestre 1 ■

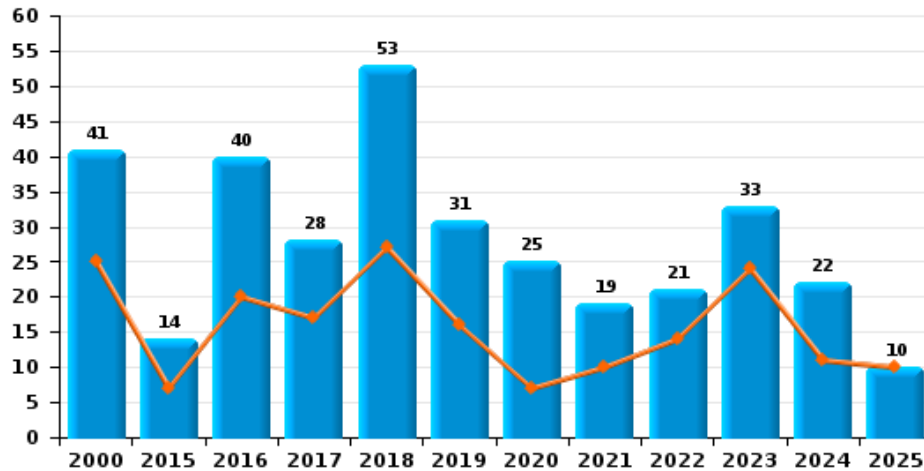
Cambrilage dans habitation



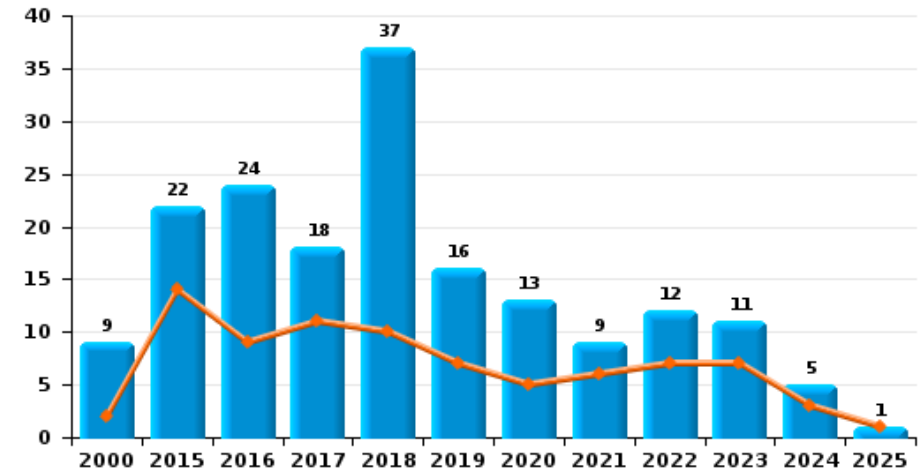
Cambrilage dans bâtiment (total)



Cambrilage ds entreprise ou commerce



Cambrilage ds service public ou bâtiment administ

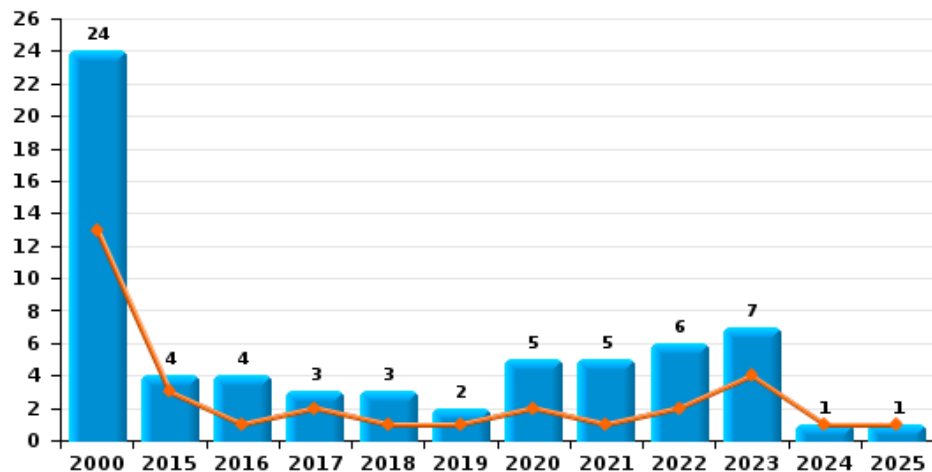




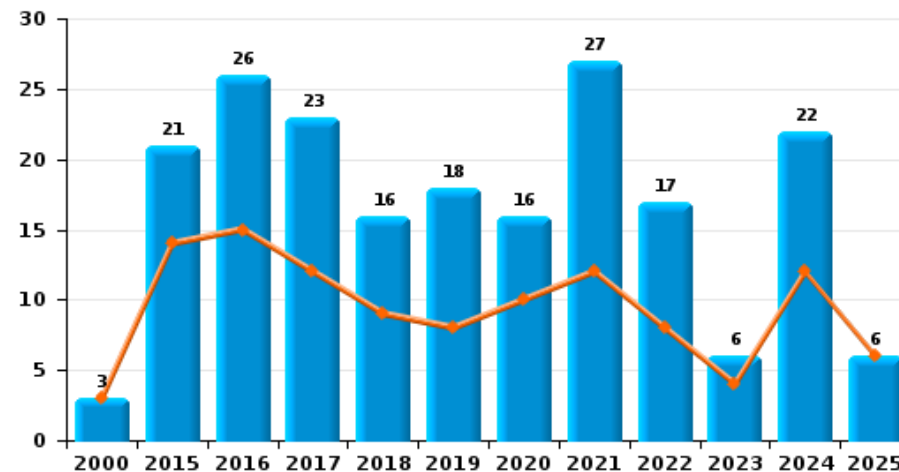
ORNE - THYLE



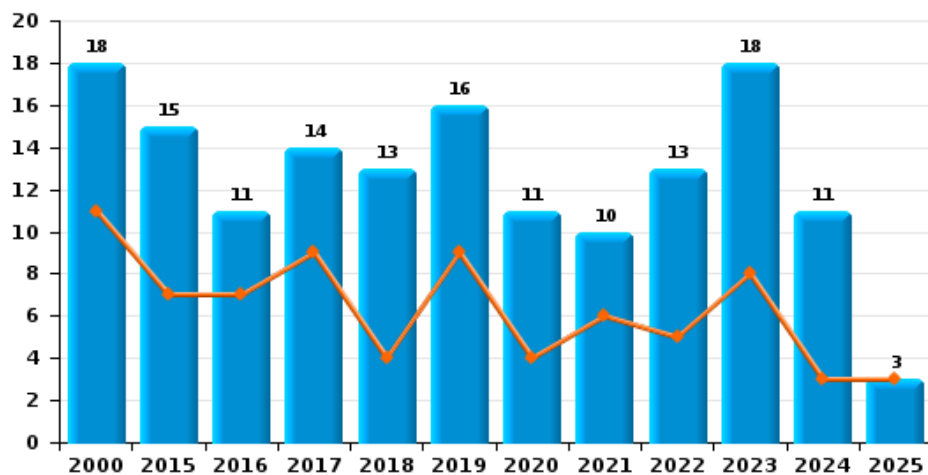
Vol à main armée



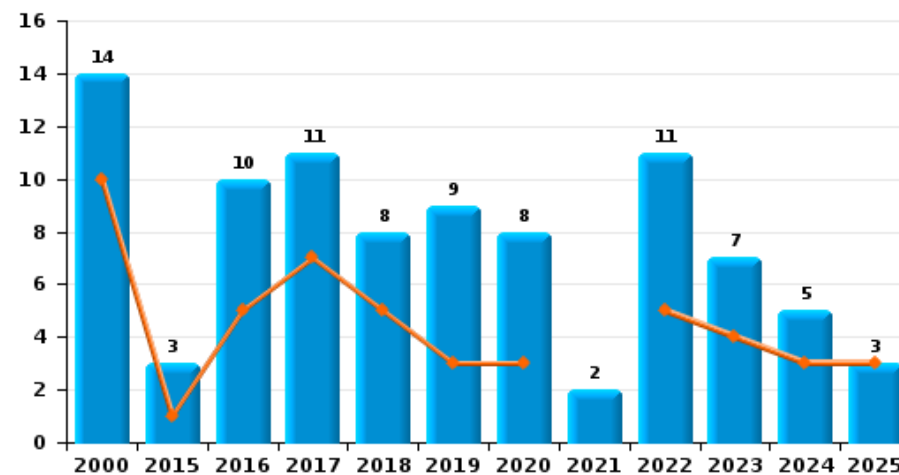
Vol à l'étalage



Vol avec violence sans arme



Vol à la tire

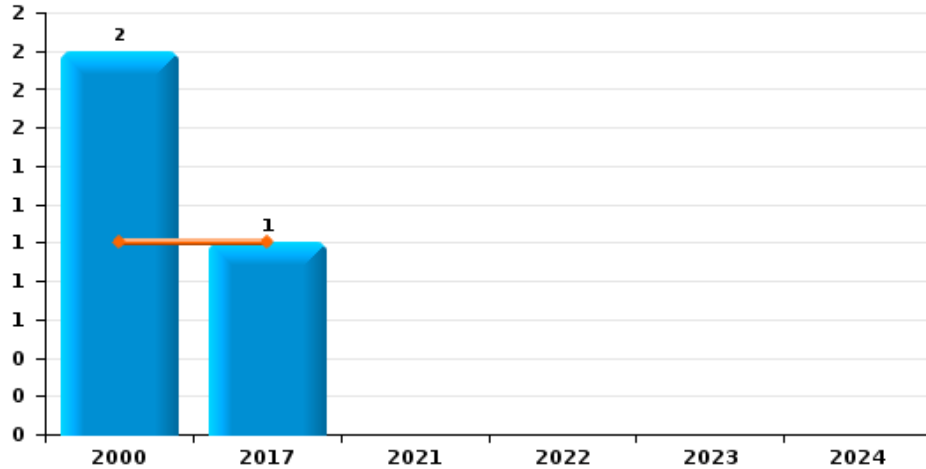




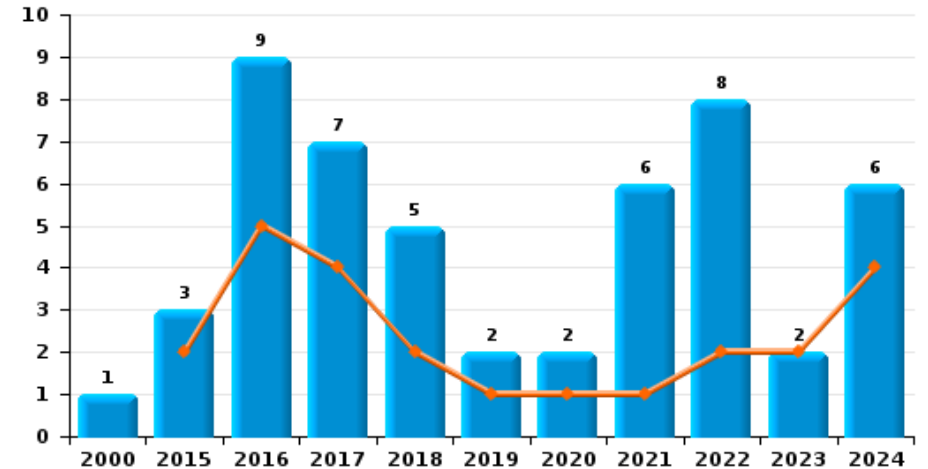
ORNE - THYLE



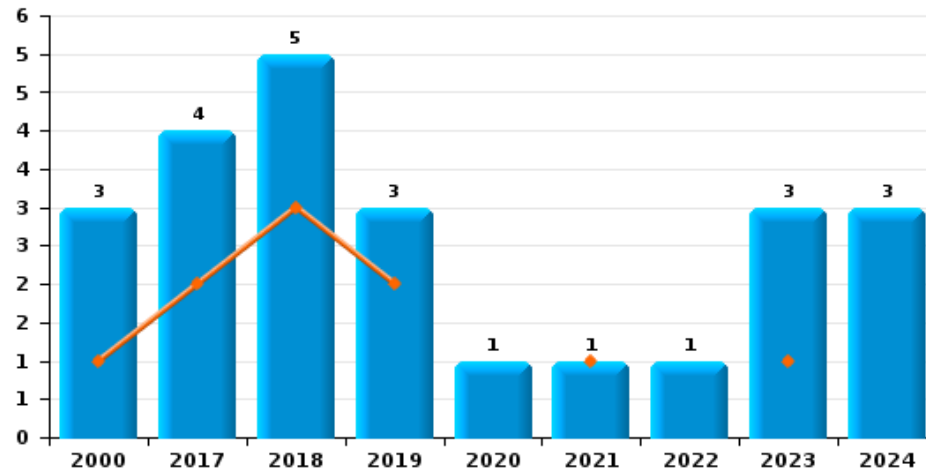
Arrachage de sac à main



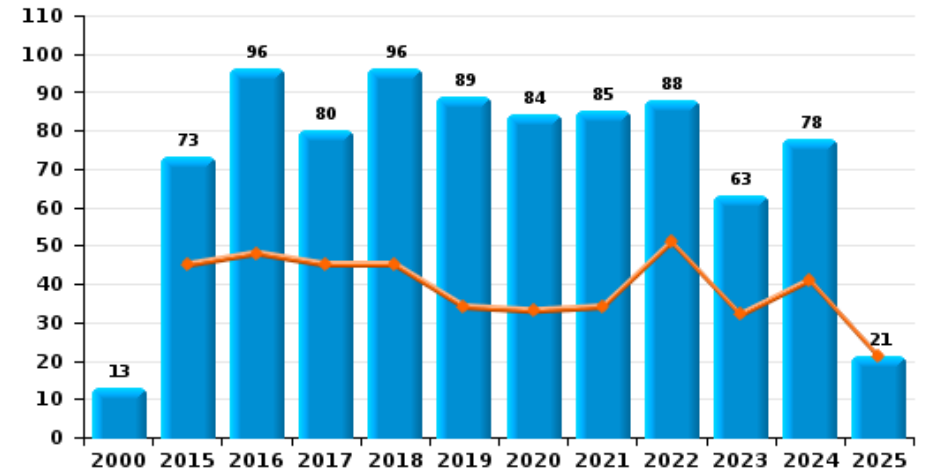
Graffiti



Vol à l'arraché



Dégradation de voiture





ORNE - THYLE

FC Vol moyen de transport

		2000	2015	2016	2017	2018	2019	2020	2021	2022	2023	2024	2025
Vol de voiture	Trim 1	31	4	5	9	9	15	7	1	1	3	4	3
	Trim 2	28	8	5	4	3	10	5	2	5	6	3	6
	Trim 3	38	8	7	7	18	5	4	4	10	3	4	
	Trim 4	31	6	5	11	17	9	5	1	9	1	5	
	Total	128	26	22	31	47	39	21	8	25	13	16	9
Vol de moto	Trim 1	1			1	1				2		1	3
	Trim 2		1		1		2	2	1			1	
	Trim 3	1		1				3	1	1	1		
	Trim 4			2		1	1	2		1		2	
	Total	2	1	3	2	2	3	7	2	4	1	4	3
Carjacking	Trim 1	1					1						
	Trim 2	3	1										
	Trim 3	3			2	1							
	Trim 4	4				1							
	Total	11	1		2	2	1						
Homejacking	Trim 2										1		
	Trim 3										1		
	Total										2		
Vol dans les garages	Trim 1	1			2	2	4	3			2	1	2
	Trim 2	3	1				3			4		2	
	Trim 3	3	1		1	6	1	2	1	4		1	
	Trim 4	3	1	1	2	7	1	3		6		2	
	Total	10	3	1	5	15	9	8	1	14	2	6	2



FC Vol moyen de transport

		2000	2015	2016	2017	2018	2019	2020	2021	2022	2023	2024	2025
Vol de vélomoteur	Trim 1	2	1		1	1					1		1
	Trim 2	5	2	1	2	3	1	2	1	1	1		
	Trim 3	9	3		3	1					2	1	
	Trim 4	2			2		1	2		1	1	1	
	Total	18	6	1	8	5	2	4	1	2	5	2	1
Vol de vélo	Trim 1	3	4	5	8		3	11	3	5	6	6	3
	Trim 2	6		6	9	6	4	7	3	3	5	3	3
	Trim 3	8	8	4	10	8	4	6	10	3	1	3	
	Trim 4	3	3	3	8	5	5	5	3	3	1	2	
	Total	20	15	18	35	19	16	29	19	14	13	14	6



FC Cambriolage

		2000	2015	2016	2017	2018	2019	2020	2021	2022	2023	2024	2025
Cambriolage dans habitation	Trim 1	36	74	65	66	50	65	69	36	28	35	49	61
	Trim 2	40	46	41	42	34	53	34	36	44	41	42	13
	Trim 3	116	45	41	42	44	25	48	41	45	52	27	
	Trim 4	104	79	52	50	102	89	72	44	67	62	88	
	Total	296	244	199	200	230	232	223	157	184	190	206	74
Cambriolage ds entreprise ou commerce	Trim 1	13	2	13	8	10	11	7	2	5	21	5	5
	Trim 2	12	5	7	9	17	5		8	9	3	6	5
	Trim 3	7	2	9	6	16	7	9	2	4	4	4	
	Trim 4	9	5	11	5	10	8	9	7	3	5	7	
	Total	41	14	40	28	53	31	25	19	21	33	22	10
Cambriolage ds service public ou bâtiment administ	Trim 1		8	3	7	4	3	5	2	3	3	1	1
	Trim 2	2	6	6	4	6	4		4	4	4	2	
	Trim 3	4	3	8	4	9	5	2	3	3	4	1	
	Trim 4	3	5	7	3	18	4	6		2		1	
	Total	9	22	24	18	37	16	13	9	12	11	5	1
Vol au bélier	Trim 1					1	1						
	Trim 2	1											
	Trim 4						1					1	
	Total	1				1	2					1	
Cambriolage dans bâtiment (total)	Trim 1	49	84	81	81	64	79	81	40	36	59	55	67
	Trim 2	53	57	54	55	57	62	34	48	57	48	50	18
	Trim 3	127	49	58	52	69	37	59	46	52	60	32	
	Trim 4	116	89	70	57	130	101	87	51	72	66	96	
	Total	345	279	263	245	320	279	261	185	217	233	233	85



FC Vol autre

		2000	2015	2016	2017	2018	2019	2020	2021	2022	2023	2024	2025
Vol à main armée	Trim 1	9					1	1	1		3	1	1
	Trim 2	4	3	1	2	1		1		2	1		
	Trim 3	4	1	2	1	2		1		2	1		
	Trim 4	7		1			1	2	4	2	2		
Total		24	4	4	3	3	2	5	5	6	7	1	1
Vol avec violence sans arme	Trim 1	7	3	3	6	1	4	2	5	4	4	3	2
	Trim 2	4	4	4	3	3	5	2	1	1	4		1
	Trim 3	2	1	2	3	7	3	2	3	4	6	4	
	Trim 4	5	7	2	2	2	4	5	1	4	4	4	
Total		18	15	11	14	13	16	11	10	13	18	11	3
Vol dans ou sur un véhicule	Trim 1	28	28	31	38	16	26	19	9	9	11	12	12
	Trim 2	41	20	23	43	21	28	4	10	9	15	6	2
	Trim 3	26	25	57	28	36	10	12	11	18	9	10	
	Trim 4	24	32	52	40	32	28	11	7	9	11	6	
Total		119	105	163	149	105	92	46	37	45	46	34	14
Vol d'armes et explosifs	Trim 1	1	5	2	2	1	4	2	1		1	1	2
	Trim 2		3		2	2	3	1	1	1	2	1	1
	Trim 3	2	3	2	2	1		1			3	1	
	Trim 4	4	2			6	2	1	2	2	2	1	
Total		7	13	4	6	10	9	5	4	3	8	4	3
Steaming	Trim 2			1									
Total				1									
Arrachage de sac à main	Trim 1	1			1								
	Trim 4	1											
Total		2			1								



FC Vol autre

		2000	2015	2016	2017	2018	2019	2020	2021	2022	2023	2024	2025
Vol à l'arraché	Trim 1	1			2	1			1				
	Trim 2					2	2				1		
	Trim 3	1				2	1			1	2	3	
	Trim 4	1		2				1					
	Total	3			4	5	3	1	1	1	3	3	
Vol à la tire	Trim 1	4		2	5	1	1	2		2	2	2	1
	Trim 2	6	1	3	2	4	2	1		3	2	1	2
	Trim 3	2	1	2	3		4	3	1	3	3	2	
	Trim 4	2	1	3	1	3	2	2	1	3			
	Total	14	3	10	11	8	9	8	2	11	7	5	3
Vol à l'étalage	Trim 1	3	9	9	8	4	6	5	5	4		5	5
	Trim 2		5	6	4	5	2	5	7	4	4	7	1
	Trim 3		3	7	4	3	8	3	9	4		5	
	Trim 4		4	4	7	4	2	3	6	5	2	5	
	Total	3	21	26	23	16	18	16	27	17	6	22	6
Vol par ruse	Trim 1	5	5	1	7	4	5	1		4	2	1	1
	Trim 2	1	3	2	2	3	3		3	1	1	1	
	Trim 3	2	5	1	5	6	3	6	1	2	3		
	Trim 4	4	1		4	2	2			4			
	Total	12	14	4	18	15	13	7	4	11	6	2	1
Vol de métaux	Trim 1		2	3	3		4	3	5		4	1	2
	Trim 2		9	6	1	2	1		1	2	1	2	
	Trim 3		4	1	3	2	1	1	3	1	2		
	Trim 4		2		3	3	1	2		1	1		
	Total		17	10	10	7	7	6	9	4	8	3	2



FC Vol autre

		2000	2015	2016	2017	2018	2019	2020	2021	2022	2023	2024	2025
Vol sur les chantiers	Trim 1	3	6	3	10	1	5	4	4		2	1	
	Trim 2	3	6	3		2	2	1	4	3	2	1	
	Trim 3	2	5	2		1		1	2	1			
	Trim 4	6	2		3	2	1	3	1	1	1	3	
	Total	14	19	8	13	6	8	9	11	5	5	5	
Home-invasion	Trim 1			1							1		
	Trim 2			1									
	Total			2							1		
Vol d'animaux	Trim 1			1	1				1	1			2
	Trim 2	2		2		1			3				1
	Trim 3				1	2	1	1			1		
	Trim 4	1			2		2						
	Total	3		3	4	3	3	1	4	1	1		3
Vol de cargaison	Trim 1		1		2	1	5	4					
	Trim 2			2									
	Trim 3		3	3	1	1							
	Trim 4		2	6	2		2						
	Total		6	11	5	2	7	4					



Criminalité ICT

		2000	2015	2016	2017	2018	2019	2020	2021	2022	2023	2024	2025
Fraude de cartes de paiements	Trim 1	1		2	4	1	6	5		2	13	8	1
	Trim 2		3	2	2	4	9	4	2	6	11	13	1
	Trim 3		5	6	4	6	12	14	7	6	7	7	
	Trim 4		1	7	5	4	16	8	6	20	6	11	
Total		1	9	17	15	15	43	31	15	34	37	39	2
Phishing	Trim 1			4	1	1		3	5	8	26	13	9
	Trim 2					5		7	4	13	19	18	2
	Trim 3		1		1	2	4	4	12	21	32	14	
	Trim 4		1		1		3	2	11	18	18	7	
Total			2	4	3	8	7	16	32	60	95	52	11
Ransomware	Trim 1									1		1	
	Trim 3				1	1				1			
	Trim 4				2	1			1				
Total					3	2			1	2		1	
Shouldersurfing	Trim 1				1		1				2		
	Trim 2					2			1				
	Trim 3				3			1			1		
	Trim 4				1		5				1		
Total					5	2	6	1	1		4		
Skimming	Trim 1							1					
	Trim 3			1		1	5						
	Trim 4				1		2						
Total				1	1	1	7	1					



FC Autre

		2000	2015	2016	2017	2018	2019	2020	2021	2022	2023	2024	2025
Violence contre les métiers d'intérêt général	Trim 1	1	2					2	2	1	2	2	
	Trim 2	2	2			1	3		2	5	3	1	
	Trim 3	1	1	2				1	1	4	2		
	Trim 4		3						3	1		1	
Total		4	8	2		1	3	3	8	11	7	4	
Viol collectif	Trim 3								1				
	Trim 4										1		
	Total								1		1		
Graffiti	Trim 1		2	3	2	1	1	1		2	1	1	
	Trim 2			2	2	1			1		1	3	
	Trim 3	1		2	1	3		1	3	2		2	
	Trim 4		1	2	2		1		2	4			
Total		1	3	9	7	5	2	2	6	8	2	6	
Dégradation de voiture	Trim 1		28	14	16	29	13	19	19	21	14	29	16
	Trim 2		17	34	29	16	21	14	15	30	18	12	5
	Trim 3	6	11	31	18	32	18	22	36	18	18	19	
	Trim 4	7	17	17	17	19	37	29	15	19	13	18	
Total		13	73	96	80	96	89	84	85	88	63	78	21
Rixe au couteau	Trim 1		1							2			
	Trim 2	1		1		1	1					1	
	Total	1	1	1		1	1			2		1	



PH Violence intrafamiliale (VIF)

		2000	2015	2016	2017	2018	2019	2020	2021	2022	2023	2024	2025
VIF: physique, dans le couple	Trim 1	5	10	16	10	22	16	18	6	6	18	20	15
	Trim 2	5	13	16	13	22	15	17	14	23	21	22	12
	Trim 3	3	12	11	13	13	23	24	13	17	22	17	
	Trim 4	1	15	13	20	19	14	15	10	19	17	15	
	Total	14	50	56	56	76	68	74	43	65	78	74	27
VIF: physique, envers des descendants	Trim 1	2	6	1	2	4	1	2		3	2	4	1
	Trim 2	1	3	3		2	2	1	2	3	1	2	2
	Trim 3	1	1	4	2	3		2	1	1	5		
	Trim 4	2	2	2	2	4	4	2		5	3	4	
	Total	6	12	10	6	13	7	7	3	12	11	10	3
VIF: physique, envers d'autres membres	Trim 1	15	3	5	1	5	4	3	2	4	3	5	2
	Trim 2	21	2	2	2	3	1	2	4	9	5	6	2
	Trim 3	10	2	2	1	4	4	3	1	4	4	6	
	Trim 4	13	1	2		3	3	5	2		3	4	
	Total	59	8	11	4	15	12	13	9	17	15	21	4
VIF: sexuelle, dans le couple	Trim 1							1			1		
	Trim 3							1					
	Total							2			1		
VIF: sexuelle, envers des descendants	Trim 1		1	1		1		1	1				
	Trim 2		1		1		1	1	1				
	Trim 3	1		1									
	Trim 4	1			2								
	Total	2	2	2	3	1	1	2	2				



PH Violence intrafamiliale (VIF)

		2000	2015	2016	2017	2018	2019	2020	2021	2022	2023	2024	2025
VIF: sexuelle, envers d'autres membres	Trim 1												1
	Trim 3				1					1			
	Trim 4						1						
	Total				1		1			1			1
VIF: psychique, dans le couple	Trim 1	14	22	34	15	23	16	28	11	8	17	30	13
	Trim 2	20	19	22	7	24	25	24	13	9	15	15	11
	Trim 3	14	22	26	19	19	20	34	15	12	19	13	
	Trim 4	32	20	13	20	25	25	15	9	19	14	14	
Total	80	83	95	61	91	86	101	48	48	65	72	24	
VIF: psychique, envers des descendants	Trim 1		1		3	2	1	1	1	1	1	4	1
	Trim 2			2		1		1	2		7	2	2
	Trim 3		3	1	2	1	1			3	1	3	
	Trim 4			1	2	1			1	3	3	3	
Total		4	4	7	5	2	2	4	7	12	12	3	
VIF: psychique, envers d'autres membres	Trim 1		2		4	2	1	2	3		4		1
	Trim 2			1			1	1	2		1		1
	Trim 3		1	4	1			2		1	1	1	
	Trim 4					1		1					
Total		3	5	5	3	2	6	5	1	6	1	2	
VIF: économique, dans le couple	Trim 1		3	1	1	3		1	1		2	3	
	Trim 2			2		2	1		1		2		
	Trim 3					1	1				2	1	
	Trim 4		1							3		1	
Total		4	3	1	6	2	1	2	3	6	5		
VIF: économique, envers des descendants	Trim 1				1								
	Trim 4	1											
Total	1			1									



PH Violence intrafamiliale (VIF)

		2000	2015	2016	2017	2018	2019	2020	2021	2022	2023	2024	2025
VIF: économique, envers d'autres membres	Trim 1	4	1	3	3	2	2	1	5	6	3	2	1
	Trim 2	5	1	2	3	2	2		3	3	4		
	Trim 3	3	2	2	6	5	1	1	2	4	1	1	
	Trim 4	2	1	4	2	2			2	5	2	1	
Total		14	5	11	14	11	5	2	12	18	10	4	1



PH Hormones et dopage

		2000	2015	2016	2017	2018	2019	2020	2021	2022	2023	2024	2025
Dopage humain	Trim 1						1						
	Trim 2								1				
	Trim 3				2								
	Trim 4		1										
Total			1			2	1		1				
Engraissement illégal	Trim 1			1									
	Total			1									



PH Drogues

		2000	2015	2016	2017	2018	2019	2020	2021	2022	2023	2024	2025
Vente de cocaïne	Trim 1		1	1	1	3	2	2	1		2	3	3
	Trim 2			3	2	1	2		1			2	1
	Trim 3		1			1			4		1	1	
	Trim 4		2	3		1	1	1	1	3	2	1	
Total			4	7	3	6	5	3	7	3	5	7	4
Import-export de cocaïne	Trim 1		1						1				
	Trim 2								1		1		
	Total		1						2		1		
Production de drogues synthétiques	Trim 2								1				
Total									1				
Vente de drogues synthétiques	Trim 1		2			1	3		1				
	Trim 2			4	1	2	1						
	Trim 3			1	1		1		3				
	Trim 4					2				2			
Total			2	5	2	5	5		4	2			
Production de cannabis (culture)	Trim 1				3		1		1	1			
	Trim 2		1	2	1				2		1		
	Trim 3		2	1	2	1	2	3			1	1	
	Trim 4		2	3					1	1			
Total			5	6	6	1	3	3	4	2	2	1	
Import-export de cannabis en grande quantité	Trim 1								2				
	Trim 2										1		
	Total								2		1		



PH Drogues

		2000	2015	2016	2017	2018	2019	2020	2021	2022	2023	2024	2025
Vente de cannabis en grande quantité	Trim 1										1	1	
	Trim 2										1		
	Total										2	1	
Vente-traffic d héroïne	Trim 1				1							1	
	Trim 4								1		1		
	Total				1				1		1	1	



PH Trafic d'armes

		2000	2015	2016	2017	2018	2019	2020	2021	2022	2023	2024	2025
Commerce et production d'arme à feu et mun.	Trim 1		2										
	Trim 2		1										
	Trim 3						1				1		
Total			3				1				1		
Commerce et production d'arme non à feu	Trim 1				1								
	Trim 2					1							
	Total				1	1							



PH Traite des êtres humains

		2000	2015	2016	2017	2018	2019	2020	2021	2022	2023	2024	2025
TEH - exploitation économique	Trim 1											1	
	Trim 2		1							1	1		
	Trim 3									1	2	1	
	Trim 4		1									1	
Total			2							2	3	3	
TEH - exploitation sexuelle	Trim 1			1							3		
	Trim 2								1				
	Trim 3						1		1			1	
Total				1			1		2		3	1	



PH Violence dans l'espace public

		2000	2015	2016	2017	2018	2019	2020	2021	2022	2023	2024	2025
Violence physique (transport public)	Trim 1	3	1		1	1	1	1			2		
	Trim 2	1	1		2	1			1	1			1
	Trim 3		1	1		2	2						
	Trim 4		2		1			1	1	1		4	
	Total	4	5	1	4	4	3	2	2	2	2	4	1
Violence physique (voie publique)	Trim 1	9	14	9	15	17	11	14	13	6	5	14	10
	Trim 2	11	15	15	12	21	16	13	15	23	11	19	14
	Trim 3	10	23	14	16	18	15	16	10	21	18	11	
	Trim 4	5	14	7	10	12	16	10	7	6	12	13	
	Total	35	66	45	53	68	58	53	45	56	46	57	24
Violence physique (autre endroit public)	Trim 1			1									
	Trim 2										1		2
	Trim 3	1		2			1	1					
	Trim 4		1	1	2								
	Total	1	1	4	2		1	1			1		2
Violence physique (endroit accessible au public)	Trim 1	12	4	6	1	5	7	7	7	5	2	4	5
	Trim 2	2	2	6	4	4	6		4	9	6	6	2
	Trim 3	3	1	6	10	6	3	8	4	9	6	6	
	Trim 4	5	6	1	10	1	5	5	8	3	5	8	
	Total	22	13	19	25	16	21	20	23	26	19	24	7
Violence sexuelle (transport public)	Trim 1			1									
	Trim 2						1					1	
	Trim 4			1									
	Total			2			1					1	



PH Violence dans l'espace public

		2000	2015	2016	2017	2018	2019	2020	2021	2022	2023	2024	2025
Violence sexuelle (voie publique)	Trim 1	2				2	1				1	1	
	Trim 2		1		1		1		2	3		2	
	Trim 3	2	1	1	1	1	2			1		2	
	Trim 4	2		1			1			1	1		
Total		6	2	2	2	3	5		2	5	2	5	
Violence sexuelle (autre endroit public)	Trim 2		1		1							1	
	Trim 3					1		1					
	Total		1		1	1		1				1	
Violence sexuelle (endroit accessible au public)	Trim 1						1	1	1		4	1	
	Trim 2	1				2	2	1	1	2	1	1	1
	Trim 3	1				1	2	1	1		4		
	Trim 4	2		1			1			1	2		
Total		4		1		3	6	3	3	3	11	2	1
Violence psychique (transport public)	Trim 1			1	2		1	1				2	1
	Trim 2	1			1								
	Trim 3					2				1			
	Trim 4	2	2	1				1					
Total		3	2	2	3	2	1	2		1		2	1
Violence psychique (voie publique)	Trim 1	7	8	13	5	14	14	7	16	7	9	14	17
	Trim 2	12	11	12	13	12	14	13	11	10	13	14	10
	Trim 3	13	17	16	10	14	17	21	11	16	23	16	
	Trim 4	8	11	11	10	10	9	20	6	9	10	9	
Total		40	47	52	38	50	54	61	44	42	55	53	27



PH Violence dans l'espace public

		2000	2015	2016	2017	2018	2019	2020	2021	2022	2023	2024	2025
Violence psychique (autre endroit public)	Trim 1	1	1		1	1		2	1		2	1	
	Trim 2		3	1		1	1			3	1	2	
	Trim 3	1	1	1	2		1	1	1	2		2	
	Trim 4				1			3					
Total		2	5	2	4	2	2	6	2	5	3	5	
Violence psychique (endroit accessible au public)	Trim 1	8	4	3	2	2		9	2	5	4	12	3
	Trim 2	1	2	7	2	5	5	5	2	4	7	3	1
	Trim 3		3	5	6	3	6	3	6	5	8	5	
	Trim 4	1	4	1	4	1	9	2	4	4	8	7	
Total		10	13	16	14	11	20	19	14	18	27	27	4
Vol à main armée (transport public)	Trim 1	1										1	
Total		1										1	
Vol à main armée (voie publique)	Trim 1	3									1		
	Trim 2	1	2		1			1					
	Trim 3	1			1	1				1	1		
	Trim 4	3							1				
Total		8	2		2	1		1	1	1	2		
Vol à main armée (endroit accessible au public)	Trim 1	2					1	1			2		1
	Trim 2	2	1		1					2			
	Trim 3	2	1	2						1			
	Trim 4	3		1			1	2	3	1	2		
Total		9	2	3	1		2	3	3	4	4		1
Vol avec violence sans arme (transport public)	Trim 1	1											
	Trim 2	1											
	Trim 3											1	
	Trim 4	1	2										
Total		3	2									1	



PH Violence dans l'espace public

		2000	2015	2016	2017	2018	2019	2020	2021	2022	2023	2024	2025
Vol avec violence sans arme (voie publique)	Trim 1	1			2	1	3		1		2		
	Trim 2	2	2	1	1	1	3	1	1		2		
	Trim 3	1	1	2	2	3	2	1		1	2	1	
	Trim 4	1	1	2							1		
Total		5	4	5	5	5	8	2	2	1	7	1	
Vol avec violence sans arme (autre endroit public)	Trim 3					1							
	Trim 4				1			1					
	Total				1	1		1					
Vol avec violence sans arme (endr. acces. au pub.)	Trim 1	1		1	2				1			1	
	Trim 2			3	1						1		
	Trim 3								1				
	Trim 4	1					3	2		1	1		
Total		2		4	3		3	2	2	1	2	1	



PH Autre

		2000	2015	2016	2017	2018	2019	2020	2021	2022	2023	2024	2025
Faux policiers	Trim 1		3		1		1						
	Trim 2		2		1		1	1		1			
	Trim 3	1	1										
	Trim 4				2	1							
	Total	1	6		4	1	2	1			1		
Terrorisme, extrémisme et radicalisme	Trim 1			1									
	Trim 4				1								
	Total			1	1								
Cyberharcèlement	Trim 1	2	12	12	18	10	17	29	22	19	22	25	11
	Trim 2		12	5	6	9	22	16	20	12	15	15	3
	Trim 3		12	16	18	13	22	17	14	24	19	19	
	Trim 4	2	9	8	11	11	9	21	15	25	13	22	
	Total	4	45	41	53	43	70	83	71	80	69	81	14
Fraude à l'identité	Trim 1	1	8	8	6	8	5	6	5	3	11	12	4
	Trim 2	2	6	7	3	6	5	2	7	8	5	6	1
	Trim 3	1	8	3	5	3	7	8	1	7	10	12	
	Trim 4	4	3	3	6	5	6	6	8	6	13	3	
	Total	8	25	21	20	22	23	22	21	24	39	33	5



ORNE - THYLE

2024

FC Vol moyen de transport

	Jan	Fév	Mar	Avr	Mai	Juin	Juil	Août	Sep	Oct	Nov	Déc	Total
Vol de voiture	2	1	1		2	1		3	1		2	3	16
Vol de moto	1			1						2			4
Vol dans les garages	1				2			1			2		6
Vol de vélomoteur								1				1	2
Vol de vélo	2	1	3	2	1		1		2		2		14

FC Cambriolage

	Jan	Fév	Mar	Avr	Mai	Juin	Juil	Août	Sep	Oct	Nov	Déc	Total
Cambriolage dans habitation	12	17	20	17	14	11	8	9	10	25	36	27	206
Cambriolage ds entreprise ou commerce	1	3	1	1	3	2	3	1		4		3	22
Cambriolage ds service public ou bâtiment administ			1			2			1			1	5
Vol au bélier										1			1
Cambriolage dans bâtiment (total)	13	20	22	18	17	15	11	10	11	29	36	31	233

FC Vol autre

	Jan	Fév	Mar	Avr	Mai	Juin	Juil	Août	Sep	Oct	Nov	Déc	Total
Vol à main armée			1										1
Vol avec violence sans arme	2	1					2	1	1	1	2	1	11
Vol dans ou sur un véhicule	6	2	4	3	3		5	2	3	3	3		34
Vol d'armes et explosifs		1		1					1		1		4
Vol à l'arraché							1	1	1				3
Vol à la tire		2				1	1		1				5
Vol à l'étalage	1	3	1	1	2	4	1	1	3		5		22
Vol par ruse			1			1							2
Vol de métaux			1	2									3
Vol sur les chantiers			1			1					1	2	5



Criminalité ICT

	Jan	Fév	Mar	Avr	Mai	Juin	Juil	Août	Sep	Oct	Nov	Déc	Total
Fraude de cartes de paiements	1	2	5	4	3	6	1	5	1	5	2	4	39
Phishing	3	5	5	7	7	4	2	5	7	4	1	2	52
Ransomware		1											1

FC Autre

	Jan	Fév	Mar	Avr	Mai	Juin	Juil	Août	Sep	Oct	Nov	Déc	Total
Violence contre les métiers d'intérêt général	1		1		1						1		4
Graffiti			1		1	2			2				6
Dégradation de voiture	7	15	7	4	3	5	2	7	10	6	6	6	78
Rixe au couteau					1								1

PH Violence intrafamiliale (VIF)

	Jan	Fév	Mar	Avr	Mai	Juin	Juil	Août	Sep	Oct	Nov	Déc	Total
VIF: physique, dans le couple	6	6	8	3	11	8	3	10	4	4	8	3	74
VIF: physique, envers des descendants	2	1	1	1	1					2		2	10
VIF: physique, envers d'autres membres	2		3	3		3	4	1	1			4	21
VIF: psychique, dans le couple	10	11	9	6	1	8	4	3	6	7	3	4	72
VIF: psychique, envers des descendants	1	2	1		2		1	2		1	1	1	12
VIF: psychique, envers d'autres membres								1					1
VIF: économique, dans le couple	1	1	1					1		1			5
VIF: économique, envers d'autres membres	1	1							1		1		4



PH Drogues

	Jan	Fév	Mai	Juin	Août	Sep	Nov	Total
Vente de cocaïne	1	2	1	1		1	1	7
Production de cannabis (culture)					1			1
Vente de cannabis en grande quantité		1						1
Vente-traffic d héroïne		1						1

PH Traite des êtres humains

	Fév	Août	Sep	Nov	Total
TEH - exploitation économique	1	1		1	3
TEH - exploitation sexuelle			1		1

PH Violence dans l'espace public

	Jan	Fév	Mar	Avr	Mai	Juin	Juil	Août	Sep	Oct	Nov	Déc	Total
Violence physique (transport public)										2	1	1	4
Violence physique (voie publique)	3	3	8	4	7	8	4	4	3	4	5	4	57
Violence physique (endroit accessible au public)	1	2	1	2	1	3	2	2	2	4	3	1	24
Violence sexuelle (transport public)						1							1
Violence sexuelle (voie publique)		1				2		1	1				5
Violence sexuelle (autre endroit public)						1							1
Violence sexuelle (endroit accessible au public)		1				1							2
Violence psychique (transport public)			2										2
Violence psychique (voie publique)	7	3	4	5	5	4	9	2	5	4	3	2	53
Violence psychique (autre endroit public)	1			1		1	1	1					5
Violence psychique (endroit accessible au public)	7	3	2			3	3		2	2	4	1	27
Vol à main armée (transport public)			1										1
Vol avec violence sans arme (transport public)									1				1
Vol avec violence sans arme (voie publique)							1						1
Vol avec violence sans arme (endr. acces. au pub.)	1												1



PH Autre

	Jan	Fév	Mar	Avr	Mai	Juin	Juil	Août	Sep	Oct	Nov	Déc	Total
Cyberharcèlement	7	11	7	2	5	8	5	6	8	10	4	8	81
Fraude à l'identité	3	5	4	2	3	1	5	2	5	1		2	33



2025

FC Vol moyen de transport

	Jan	Fév	Mar	Avr	Mai	Juin	Total
Vol de voiture	1	1	1	4	2		9
Vol de moto		1	2				3
Vol dans les garages	1	1					2
Vol de vélomoteur	1						1
Vol de vélo	1		2	1	1	1	6

FC Cambriolage

	Jan	Fév	Mar	Avr	Juin	Total
Cambriolage dans habitation	23	25	13	2	11	74
Cambriolage ds entreprise ou commerce	3	1	1	2	3	10
Cambriolage ds service public ou bâtiment administ	1					1
Cambriolage dans bâtiment (total)	27	26	14	4	14	85

FC Vol autre

	Jan	Fév	Mar	Avr	Mai	Juin	Total
Vol à main armée			1				1
Vol avec violence sans arme	1		1		1		3
Vol dans ou sur un véhicule	6	2	4	1		1	14
Vol d'armes et explosifs	1	1		1			3
Vol à la tire		1		1	1		3
Vol à l'étalage	2	3		1			6
Vol par ruse			1				1
Vol de métaux		1	1				2
Vol d'animaux	1		1	1			3



Criminalité ICT

	Jan	Fév	Mar	Avr	Juin	Total
Fraude de cartes de paiements			1	1		2
Phishing	3	4	2	1	1	11

FC Autre

	Jan	Fév	Mar	Avr	Mai	Juin	Total
Dégradation de voiture	6	2	8	3	1	1	21

PH Violence intrafamiliale (VIF)

	Jan	Fév	Mar	Avr	Mai	Juin	Total
VIF: physique, dans le couple	8	3	4	8	1	3	27
VIF: physique, envers des descendants		1		1	1		3
VIF: physique, envers d'autres membres	1	1				2	4

VIF: sexuelle, envers d'autres membres		1					1
--	--	---	--	--	--	--	---

VIF: psychique, dans le couple	2	8	3	2	4	5	24
VIF: psychique, envers des descendants		1			2		3
VIF: psychique, envers d'autres membres		1				1	2

VIF: économique, envers d'autres membres			1				1
--	--	--	---	--	--	--	---

PH Drogues

	Fév	Mar	Mai	Total
Vente de cocaïne	1	2	1	4



PH Violence dans l'espace public

	Jan	Fév	Mar	Avr	Mai	Juin	Total
Violence physique (transport public)				1			1
Violence physique (voie publique)	3	5	2	4	4	6	24
Violence physique (autre endroit public)				2			2
Violence physique (endroit accessible au public)	2	1	2		2		7
Violence sexuelle (endroit accessible au public)						1	1
Violence psychique (transport public)	1						1
Violence psychique (voie publique)	5	7	5		4	6	27
Violence psychique (endroit accessible au public)	3					1	4
Vol à main armée (endroit accessible au public)			1				1

PH Autre

	Jan	Fév	Mar	Mai	Juin	Total
Cyberharcèlement	4	3	4	1	2	14
Fraude à l'identité	3		1	1		5

STATISTIQUES POLICIERES DE CRIMINALITE

LIEU DE PERPETRATION: ZONE DE POLICE

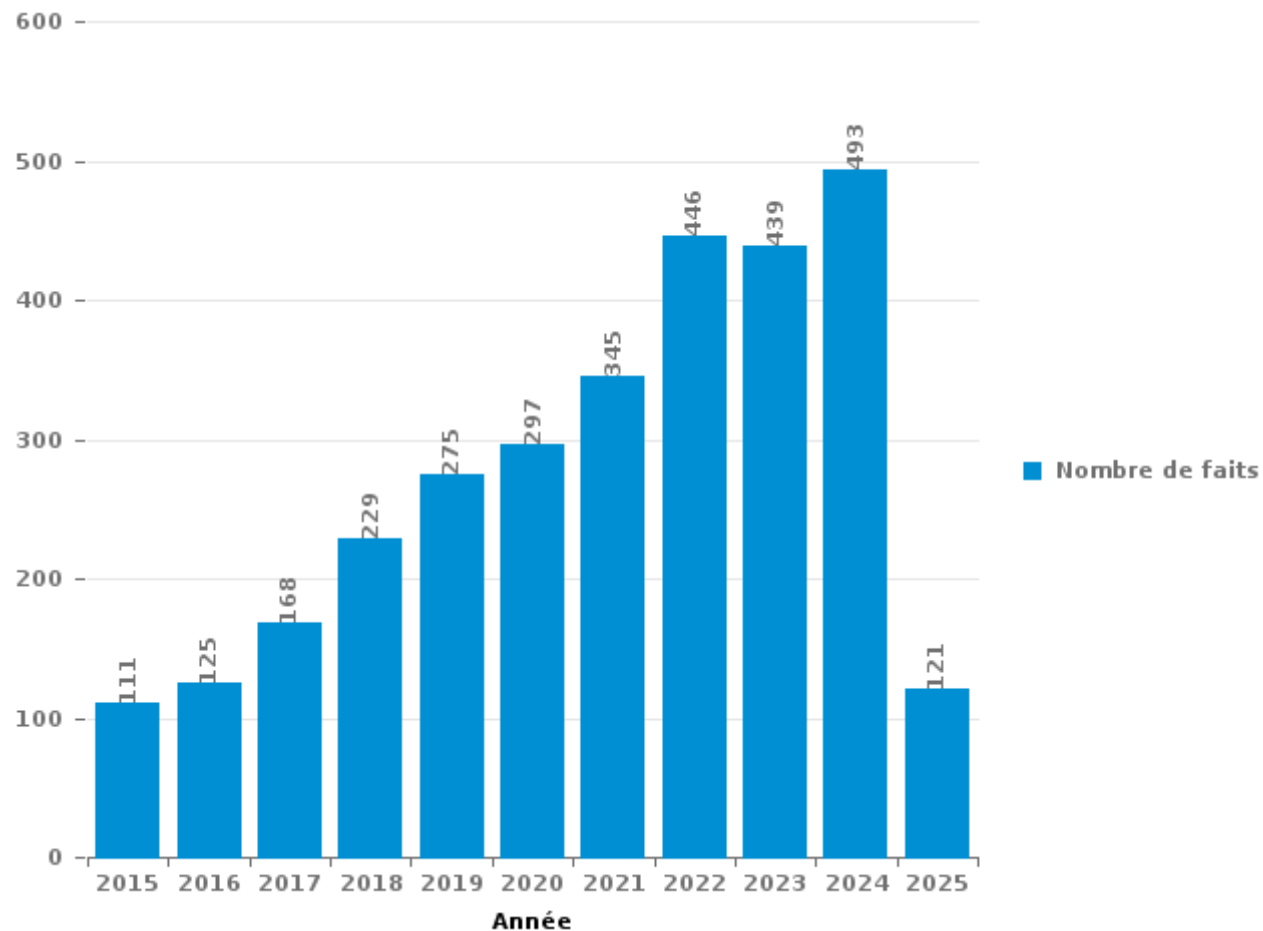
ORNE - THYLE

PARTIE III : ICT



ORNE - THYLE

Nombre total de délits avec un élément ICT/online, depuis 2015





Criminalité ICT/online au sens strict

Infractions (exhaustif)

	2015	2016	2017	2018	2019	2020	2021	2022	2023	2024	2025
Criminalité informatique: Faux en informatique:	6	1	2						1		1
Criminalité informatique: Fraude informatique:	20	38	53	98	111	132	182	244	241	253	74
Criminalité informatique: Hacking:	3	2	4	7	10	5	4	12	10	8	3
Criminalité informatique: Sabotage:	1	4	4	1							
Infr. contre autres valeurs morales et sentiments: Violation de communication par particulier:									1		1
Total:	30	45	63	106	121	137	186	256	253	261	79

Figures criminelles (à considérer spécifiquement – ne pas additionner avec d'autres éléments – risque de double comptage!)

	2015	2016	2017	2018	2019	2020	2021	2022	2023	2024	2025
Fraude de cartes de paiements	9	17	15	15	43	31	15	34	37	39	2
Phishing	2	4	3	8	7	16	32	60	95	52	11
Ransomware			3	2			1	2		1	
Shouldersurfing			5	2	6	1	1		4		
Skimming		1	1	1	7	1					



Criminalité ICT/online au sens large

Infractions (uniquement si code-fait existe)

	2015	2016	2017	2018	2019	2020	2021	2022	2023	2024	2025
Fraude: Escroquerie: Fraude par internet	32	33	44	61	73	63	81	99	97	136	26
Infr. contre autres valeurs morales et sentiments: Cyberlokkung (leurre de mineur par ICT):		1				1				1	
Infr. contre les moeurs: Grooming (contact par ICT avec mineur < 16 ans):	1		1		2						
Infr. contre les moeurs: Pornographie infantine: Accès pornographie infantine via technologie				2							
Infr. contre les moeurs: Voyeurisme: Diffusion enregistrement nudité ou intimité			2	5	3	3	1	3			
Total:	33	34	47	68	78	67	82	102	97	137	26

Figures criminelles (à considérer spécifiquement – ne pas additionner avec d'autres éléments – risque de double comptage!)

	2015	2016	2017	2018	2019	2020	2021	2022	2023	2024	2025
Cyberharcèlement	45	41	53	43	70	83	71	80	69	81	14

STATISTIQUES POLICIERES DE CRIMINALITE

LIEU DE PERPETRATION: ZONE DE POLICE

ORNE - THYLE

PARTIE IV : DESTINATION LIEU



ORNE - THYLE

Vol et extorsion

	2000	2015	2016	2017	2018	2019	2020	2021	2022	2023	2024	2025
Habitation: maison	316	250	231	198	236	235	224	167	191	206	223	67
Voie publique	123	79	104	82	100	78	63	44	60	68	43	32
Magasin	34	36	46	36	38	41	39	41	34	28	36	12
Parking	32	53	46	36	39	23	30	11	19	18	14	10
Habitation: allée	61	33	65	32	15	16	17	15	7	15	18	7
Moyen de transport: voiture	20	10	30	67	43	37	15	11	12	9	8	4
Inconnue	98	17	12	18	11	10	5	9	19	9	13	8
Habitation: dépendances	25	24	37	22	25	23	19	14	9	6	9	3
Institution d'enseignement	23	25	11	43	26	12	16	7	11	3	7	2
Habitation: appartement	19	14	9	11	16	17	11	14	20	15	19	12
Habitation: non précisée	2	10	7	14	34	15	11	23	10	9	19	6
Entreprise	18	12	18	17	30	15	8	5	7	16	11	1
Habitation: garage	16	14	5	26	9	5	13	5	10	4	7	1
Chantier	14	19	8	13	6	7	9	12	5	5	5	
Moyen de transport: camion	1	6	18	21	9	10	6	7	4	5	4	1
Service public	6	7	21	8	11	10	5	1	6	11	5	1
Horeca	9	7	13	7	11	8	2	6	4	6	5	4
Autre	5	11	6	6	7	3	3	7	11	2	6	
Culture et loisirs	5	6	7	12	9	10	4	2	1	3	3	2
Moyen de transport: autre	1	4	4	9	12	7	3	2	3	8	4	5
Terrain	2	9	7	9	7	6	6	2	3	3	5	
Station essence	7	2	4	3	6	11	7	3	3	2	3	
Infrastructure sportive	5	5	9	5	4	3	3	1	3	2	2	3
Habitation: autre	7	3	2	6	1	5	3	3	6	2	3	1
Station de bus / métro et gare de chemin de fer	9	5	1	6	1	1	1	4		1	4	
Banque / institution financière	3	2		7	5	2	3			6		
Bâtiment administratif	3	5	3	1	8	2	2	3		1		
Médecin / dentiste / pharmacien	5	2	1	1	3	2	1	1	4	2	1	1
Service	1		7	2	1	1	1	3		2	2	1
Maison de repos		3	3	3	1	4		1	2		2	
Cimetière	2	5	5				2	2	1	1		
Stade	4	1	3	3		1	2					
Edifice religieux / lieu du culte	2	3	1	1		1		1	1	1	1	
Hôpital	1	1		1	2	2		1	1			2
Moyen de transport: train / tram / métro	4	2	1	1		1						1
Moyen de transport: autobus / autocar	1				1	2		1				2
Emplacement de vélo				1		1	3					1
Aéroport		2	1			1						
Guichet automatique	1											
Total	885	687	746	728	727	628	537	429	467	469	488	184

FPF/DGR/DR/BIPOL - Statistiques policières de criminalité (date de clôture: 31/10/2025)

Les données pour les années 2001 jusqu'à 2014 ne sont plus publiées mais restent disponibles sur demande auprès du service BIPOL.

Les données pour 2025 ne concernent que le 1er semestre.



ORNE - THYLE

Dégradation de la propriété

	2000	2015	2016	2017	2018	2019	2020	2021	2022	2023	2024	2025
Voie publique	71	72	61	48	72	63	50	56	54	41	50	11
Habitation: résidence principale	49	29	45	53	44	38	61	44	34	49	24	10
Parking	21	14	17	18	18	18	13	21	22	14	24	8
Habitation: allée	23	14	12	12	12	9	11	9	10	6	9	2
Terrain	12	11	13	9	8	11	12	7	10	9	8	2
Habitation: jardin	8	7	7	4	7	7	4		10	5	3	2
Institution d'enseignement	11		11	4	7	4	4	2	5	1	11	1
Habitation: non précisée	2	3	6	6	8	2	4	5	2	5	4	
Moyen de transport: voiture	3	3	7	7	5	3	4		1	3	1	
Entreprise	12	2	1	5	3	4	1	2	2	1	2	
Inconnue	3	3		6		1	2	5	3	2	3	
Habitation: dépendances	5		6	1	2	2	5	2	1	1	2	
Culture et loisirs	8	1	3	1	2	3	4	2		1	1	
Habitation: garage	4	1	3	2	1	1	2	1	2	2	3	
Moyen de transport: autre	1			1	2	3	2	2	1	3	3	3
Service public	3	1	3	1	2	3	3	1	3	1		
Autre		3		5	5	2	1	2	1			1
Habitation: résidence secondaire			2		1	1	3	1	5	2	4	
Horeca	5	2	2		3		1				1	1
Magasin		1	1	2			7	2	2			
Edifice religieux / lieu du culte	1		1	2	2		3		2		2	1
Bureau de police		1	2	2	1		2			3	1	
Chantier	4	1		1			2	1	1	1	1	
Bâtiment administratif	3	1		2	2	1	1		1			
Station de bus / métro et gare de chemin de fer	6			1	1				1		1	
Station essence	1			1	1		2		3	2		
Infrastructure sportive	2		1		1	1		1			1	
Cimetière	1	2			1	3						
Hôpital					1	1		3	1			1
Service	3	2	1			1						
Stade			1	2						1	1	
Banque / institution financière			1		1					2		
Maison de repos									2			
Médecin / dentiste / pharmacien						1						
Moyen de transport: train / tram / métro	1											
Total	263	174	207	196	213	183	206	169	179	155	161	42

FPF/DGR/DRI/BIPOL - Statistiques policières de criminalité (date de clôture: 31/10/2025)
 Les données pour les années 2001 jusqu'à 2014 ne sont plus publiées mais restent disponibles sur demande auprès du service BIPOL.
 Les données pour 2025 ne concernent que le 1er semestre.



ORNE - THYLE

Infractions contre l'intégrité physique

	2000	2015	2016	2017	2018	2019	2020	2021	2022	2023	2024	2025
Habitation	90	88	108	78	121	117	143	63	111	119	119	41
Voie publique	39	76	61	58	75	76	74	56	66	57	71	26
Institution d'enseignement	7	14	16	13	12	5	6	10	8	9	7	3
Parking	6	5	4	6	5	3	7	5	5	4	3	3
Inconnue	18	3	1	1	5	3	3	6	3	2	1	1
Habitation: allée	13	2	11	2	1	5	3	2	4		1	1
Hôpital		1	4	2	3	2	2	8	5	3	2	
Culture et loisirs	6	4	2	3	1	2		5	2	2	2	
Terrain	2	1	4	3	1	4	3	4	1	1	3	2
Horeca	5	1	1	2	1	7		1	1		2	1
Magasin		2			1	2	6	1	3	4	3	
Station de bus / métro et gare de chemin de fer	1	2	1	3	3	3	1	1	2	2	3	
Station essence			1	1	2	1	2	1	4	2	3	3
Infrastructure sportive	2		1	8	1	1	1	1	3		1	
Habitation: jardin	2	4		1	1	2	1		4	2	1	
Service public	1			1	1	1	2	1	1	3	6	1
Maison de repos		2		2	1	1			1	2	1	
Autre	1		1	1		3	1		2			
Entreprise		1	1	2	1	1	1			1	1	
Moyen de transport: autre	2	1				1	2		2		1	
Edifice religieux / lieu du culte		1				1	1				4	1
Service	1			1			1	2	1	1		
Moyen de transport: train / tram / métro	2				1		1		1		1	
Moyen de transport: autobus / autocar		1		1							1	
Stade			1		1				1			
Banque / institution financière		1							1			
Maison de débauche			1		1							
Eaux intérieures et maritimes	1											
Médecin / dentiste / pharmacien											1	
Total	199	210	219	189	239	241	261	167	232	214	238	83

STATISTIQUES POLICIERES DE CRIMINALITE

LIEU DE PERPETRATION: ZONE DE POLICE

ORNE - THYLE

PARTIE V : ZONE DE POLICE vs. TYPOLOGIE



Typologie de la zone: Catégorie 5

Zone de police
ARDENNES BRABANCONNES
BELOEIL / LEUZE -HT
BOTTE DU HAINAUT
FLOWAL
GERMINALT
GRENS
KASTZE
KEMPENLAND
ORNE - THYLE
PAJOTTENLAND
PAYS DE HERVE
POLICE ENTRE SAMBRE ET MEUSE
POLICE FAMENNE-ARDENNE
POLICE HOUILLE-SEMOIS
POLICE JEMEPPE S/SAMBRE
POLICE SEMOIS ET LESSE
POLITIE ZARA
POLITIEZONE HET HOUTSCHE
POLITIEZONE KEMPEN N-O
POLITIEZONE KOUTER



CRIMINALITE ENREGISTREE : ZONE DE POLICE vs TYPOLOGIE

POLITIEZONE MIDDELKERKE
PZ AALTER/MALDEGEM
PZ ASSENEDE/EVERGEM
PZ BIERBEEK/BOUSERSEM/HOLSBEEK/LUBBEEK
PZ VOEREN
REGIO PUYENBROECK
REGIO TIELT
SECOVA
WESTKUST
ZONE DE POLICE DE GAUME
ZONE DE POLICE EIFEL
ZONE DES COLLINES
ZONE DE SYLLE ET DENDRE
ZONE DU VAL DE L'ESCAUT
ZONE HAGELAND
ZONE MEUSE-HESBAYE
ZONE STAVELOT-MALMEDY
ZP BRABANT WALLON EST
ZP COMINES-WARNETON
ZP DU CONDROZ
ZP FLEURUS/LES BONS VILLERS/PONT-A-CELLES
ZP LESSE ET LHOMME
ZP SUD-LUXEMBOURG
ZUIDERKEMPEN

CRIMINALITE ENREGISTREE : ZONE DE POLICE vs TYPOLOGIE





CRIMINALITE ENREGISTREE : ZONE DE POLICE vs TYPOLOGIE

Typologie de la zone: Catégorie 5

Figure criminelle/phénomène	Niveau	% 2021 - 2022	% 2022 - 2023	% 2023 - 2024
Vol de voiture	ZONE DE POLICE	212,5%	-48,0%	23,1%
	TYPLOGIE	8,4%	10,3%	-1,9%
Vol de moto	ZONE DE POLICE	100,0%	-75,0%	300,0%
	TYPLOGIE	34,6%	-33,0%	15,1%
Carjacking	ZONE DE POLICE	/	/	/
	TYPLOGIE	75,0%	-37,1%	-50,0%
Homejacking	ZONE DE POLICE	/	/	-100,0%
	TYPLOGIE	12,5%	11,1%	30,0%
Vol dans les garages	ZONE DE POLICE	1.300,0%	-85,7%	200,0%
	TYPLOGIE	100,0%	-28,8%	2,1%
Vol de vélomoteur	ZONE DE POLICE	100,0%	150,0%	-60,0%
	TYPLOGIE	44,0%	-13,0%	-9,5%
Vol de vélo	ZONE DE POLICE	-26,3%	-7,1%	7,7%
	TYPLOGIE	8,7%	-1,2%	-3,9%
Cambriolage dans habitation	ZONE DE POLICE	17,2%	3,3%	8,4%
	TYPLOGIE	25,7%	-9,1%	11,4%
Cambriolage ds entreprise ou commerce	ZONE DE POLICE	10,5%	57,1%	-33,3%
	TYPLOGIE	28,2%	-1,4%	-17,1%
Cambriolage ds service public ou bâtiment administ	ZONE DE POLICE	33,3%	-8,3%	-54,5%
	TYPLOGIE	10,1%	5,6%	-17,1%
Vol au bélier	ZONE DE POLICE	/	/	/
	TYPLOGIE	200,0%	-11,1%	-12,5%



CRIMINALITE ENREGISTREE : ZONE DE POLICE vs TYPOLOGIE

Figure criminelle/phénomène	Niveau	% 2021 - 2022	% 2022 - 2023	% 2023 - 2024
Cambriolage dans bâtiment (total)	ZONE DE POLICE	17,3%	7,4%	0,0%
	TYPOLOGIE	25,0%	-7,4%	6,1%
Vol à main armée	ZONE DE POLICE	20,0%	16,7%	-85,7%
	TYPOLOGIE	10,9%	-20,3%	-13,1%
Vol avec violence sans arme	ZONE DE POLICE	30,0%	38,5%	-38,9%
	TYPOLOGIE	31,3%	-4,2%	-8,4%
Vol dans ou sur un véhicule	ZONE DE POLICE	21,6%	2,2%	-26,1%
	TYPOLOGIE	1,8%	7,7%	1,8%
Sacjacking dans une voiture	ZONE DE POLICE	/	/	/
	TYPOLOGIE	/	-100,0%	/
Vol d'armes et explosifs	ZONE DE POLICE	-25,0%	166,7%	-50,0%
	TYPOLOGIE	27,6%	-15,1%	-3,2%
Steaming	ZONE DE POLICE	/	/	/
	TYPOLOGIE	100,0%	150,0%	-20,0%
Arrachage de sac à main	ZONE DE POLICE	/	/	/
	TYPOLOGIE	0,0%	71,4%	-66,7%
Vol à l'arraché	ZONE DE POLICE	0,0%	200,0%	0,0%
	TYPOLOGIE	15,1%	22,2%	-14,9%
Vol à la tire	ZONE DE POLICE	450,0%	-36,4%	-28,6%
	TYPOLOGIE	33,6%	-6,4%	-5,1%
Vol à l'étalage	ZONE DE POLICE	-37,0%	-64,7%	266,7%
	TYPOLOGIE	10,5%	5,6%	-8,9%
Vol par ruse	ZONE DE POLICE	175,0%	-45,5%	-66,7%
	TYPOLOGIE	34,0%	0,4%	-13,0%



CRIMINALITE ENREGISTREE : ZONE DE POLICE vs TYPOLOGIE

Figure criminelle/phénomène	Niveau	% 2021 - 2022	% 2022 - 2023	% 2023 - 2024
Vol de métaux	ZONE DE POLICE	-55,6%	100,0%	-62,5%
	TYPLOGIE	35,3%	-18,2%	-27,6%
Vol sur les chantiers	ZONE DE POLICE	-54,5%	0,0%	0,0%
	TYPLOGIE	28,6%	-13,7%	-18,9%
Home-invasion	ZONE DE POLICE	/	/	-100,0%
	TYPLOGIE	500,0%	-38,9%	-40,9%
Vol d'animaux	ZONE DE POLICE	-75,0%	0,0%	-100,0%
	TYPLOGIE	8,5%	-18,9%	-12,6%
Vol de cargaison	ZONE DE POLICE	/	/	/
	TYPLOGIE	-29,1%	36,1%	59,3%
Fraude de cartes de paiements	ZONE DE POLICE	126,7%	8,8%	5,4%
	TYPLOGIE	33,1%	11,1%	-19,1%
Phishing	ZONE DE POLICE	87,5%	58,3%	-45,3%
	TYPLOGIE	12,9%	10,8%	13,5%
Ransomware	ZONE DE POLICE	100,0%	-100,0%	/
	TYPLOGIE	39,1%	-43,8%	33,3%
Shouldersurfing	ZONE DE POLICE	-100,0%	/	-100,0%
	TYPLOGIE	52,9%	111,5%	-25,5%
Skimming	ZONE DE POLICE	/	/	/
	TYPLOGIE	14,3%	75,0%	-7,1%
Violence contre les métiers d'intérêt général	ZONE DE POLICE	37,5%	-36,4%	-42,9%
	TYPLOGIE	21,4%	2,4%	-8,0%
Viol collectif	ZONE DE POLICE	-100,0%	/	-100,0%
	TYPLOGIE	-43,5%	15,4%	-6,7%



CRIMINALITE ENREGISTREE : ZONE DE POLICE vs TYPOLOGIE

Figure criminelle/phénomène	Niveau	% 2021 - 2022	% 2022 - 2023	% 2023 - 2024
Graffiti	ZONE DE POLICE	33,3%	-75,0%	200,0%
	TYPLOGIE	15,3%	-7,2%	0,8%
Dégradation de voiture	ZONE DE POLICE	3,5%	-28,4%	23,8%
	TYPLOGIE	-1,3%	-1,0%	-4,3%
Rixe au couteau	ZONE DE POLICE	/	-100,0%	/
	TYPLOGIE	29,7%	-26,5%	-8,2%
VIF: physique, dans le couple	ZONE DE POLICE	51,2%	20,0%	-5,1%
	TYPLOGIE	2,7%	4,3%	2,9%
VIF: physique, envers des descendants	ZONE DE POLICE	300,0%	-8,3%	-9,1%
	TYPLOGIE	10,6%	1,3%	8,9%
VIF: physique, envers d'autres membres	ZONE DE POLICE	88,9%	-11,8%	40,0%
	TYPLOGIE	9,5%	9,4%	2,4%
VIF: sexuelle, dans le couple	ZONE DE POLICE	/	/	-100,0%
	TYPLOGIE	-35,7%	48,1%	5,0%
VIF: sexuelle, envers des descendants	ZONE DE POLICE	-100,0%	/	/
	TYPLOGIE	-46,5%	-89,7%	0,0%
VIF: sexuelle, envers d'autres membres	ZONE DE POLICE	/	-100,0%	/
	TYPLOGIE	-60,0%	100,0%	-50,0%
VIF: psychique, dans le couple	ZONE DE POLICE	0,0%	35,4%	10,8%
	TYPLOGIE	-1,5%	1,8%	5,0%
VIF: psychique, envers des descendants	ZONE DE POLICE	75,0%	71,4%	0,0%
	TYPLOGIE	-1,8%	22,1%	-16,5%
VIF: psychique, envers d'autres membres	ZONE DE POLICE	-80,0%	500,0%	-83,3%
	TYPLOGIE	-13,4%	26,0%	2,2%



CRIMINALITE ENREGISTREE : ZONE DE POLICE vs TYPOLOGIE

Figure criminelle/phénomène	Niveau	% 2021 - 2022	% 2022 - 2023	% 2023 - 2024
VIF: économique, dans le couple	ZONE DE POLICE	50,0%	100,0%	-16,7%
	TYPOLOGIE	-6,7%	4,7%	3,3%
VIF: économique, envers des descendants	ZONE DE POLICE	/	/	/
	TYPOLOGIE	26,9%	-42,4%	31,6%
VIF: économique, envers d'autres membres	ZONE DE POLICE	50,0%	-44,4%	-60,0%
	TYPOLOGIE	-13,9%	12,6%	-6,5%
Dopage humain	ZONE DE POLICE	-100,0%	/	/
	TYPOLOGIE	-52,2%	4,5%	-13,0%
Engraissement illégal	ZONE DE POLICE	/	/	/
	TYPOLOGIE	-33,3%	-62,5%	133,3%
Vente de cocaïne	ZONE DE POLICE	-57,1%	66,7%	40,0%
	TYPOLOGIE	14,5%	27,0%	-5,0%
Import-export de cocaïne	ZONE DE POLICE	-100,0%	/	-100,0%
	TYPOLOGIE	-4,2%	34,8%	-29,0%
Production de drogues synthétiques	ZONE DE POLICE	-100,0%	/	/
	TYPOLOGIE	-54,5%	-20,0%	-37,5%
Import-export de drogues synthétiques	ZONE DE POLICE	/	/	/
	TYPOLOGIE	0,0%	16,7%	-23,8%
Vente de drogues synthétiques	ZONE DE POLICE	-50,0%	-100,0%	/
	TYPOLOGIE	0,0%	34,8%	6,6%
Production de cannabis (culture)	ZONE DE POLICE	-50,0%	0,0%	-50,0%
	TYPOLOGIE	-32,5%	19,8%	-37,1%
Import-export de cannabis en grande quantité	ZONE DE POLICE	-100,0%	/	-100,0%
	TYPOLOGIE	-42,9%	75,0%	-28,6%



CRIMINALITE ENREGISTREE : ZONE DE POLICE vs TYPOLOGIE

Figure criminelle/phénomène	Niveau	% 2021 - 2022	% 2022 - 2023	% 2023 - 2024
Vente de cannabis en grande quantité	ZONE DE POLICE	/	/	-50,0%
	TYPOLOGIE	0,0%	-6,3%	13,3%
Import-export d'héroïne	ZONE DE POLICE	/	/	/
	TYPOLOGIE	-42,9%	-50,0%	75,0%
Vente-traffic d'héroïne	ZONE DE POLICE	-100,0%	/	0,0%
	TYPOLOGIE	-2,9%	-17,6%	17,9%
Commerce et production d'arme à feu et mun.	ZONE DE POLICE	/	/	-100,0%
	TYPOLOGIE	-6,1%	-29,0%	22,7%
Commerce et production d'arme non à feu	ZONE DE POLICE	/	/	/
	TYPOLOGIE	125,0%	-66,7%	166,7%
TEH - exploitation économique	ZONE DE POLICE	/	50,0%	0,0%
	TYPOLOGIE	53,8%	-5,0%	-15,8%
TEH - exploitation sexuelle	ZONE DE POLICE	-100,0%	/	-66,7%
	TYPOLOGIE	12,2%	45,5%	-25,0%
Violence physique (transport public)	ZONE DE POLICE	0,0%	0,0%	100,0%
	TYPOLOGIE	25,8%	20,5%	19,3%
Violence physique (voie publique)	ZONE DE POLICE	24,4%	-17,9%	23,9%
	TYPOLOGIE	19,0%	-3,3%	3,3%
Violence physique (autre endroit public)	ZONE DE POLICE	/	/	-100,0%
	TYPOLOGIE	21,3%	9,1%	-32,7%
Violence physique (endroit accessible au public)	ZONE DE POLICE	13,0%	-26,9%	26,3%
	TYPOLOGIE	42,9%	-2,7%	-0,6%
Violence sexuelle (transport public)	ZONE DE POLICE	/	/	/
	TYPOLOGIE	41,4%	-17,1%	-8,8%



CRIMINALITE ENREGISTREE : ZONE DE POLICE vs TYPOLOGIE

Figure criminelle/phénomène	Niveau	% 2021 - 2022	% 2022 - 2023	% 2023 - 2024
Violence sexuelle (voie publique)	ZONE DE POLICE	150,0%	-60,0%	150,0%
	TYPLOGIE	7,1%	-26,0%	36,6%
Violence sexuelle (autre endroit public)	ZONE DE POLICE	/	/	/
	TYPLOGIE	15,6%	-25,0%	0,0%
Violence sexuelle (endroit accessible au public)	ZONE DE POLICE	0,0%	266,7%	-81,8%
	TYPLOGIE	5,3%	34,3%	-18,4%
Violence psychique (transport public)	ZONE DE POLICE	/	-100,0%	/
	TYPLOGIE	44,2%	38,7%	-10,6%
Violence psychique (voie publique)	ZONE DE POLICE	-4,5%	31,0%	-3,6%
	TYPLOGIE	2,9%	6,3%	1,6%
Violence psychique (autre endroit public)	ZONE DE POLICE	150,0%	-40,0%	66,7%
	TYPLOGIE	5,2%	5,5%	-3,7%
Violence psychique (endroit accessible au public)	ZONE DE POLICE	28,6%	50,0%	0,0%
	TYPLOGIE	12,8%	14,3%	3,3%
Vol à main armée (transport public)	ZONE DE POLICE	/	/	/
	TYPLOGIE	0,0%	-50,0%	200,0%
Vol à main armée (voie publique)	ZONE DE POLICE	0,0%	100,0%	-100,0%
	TYPLOGIE	24,1%	-5,6%	-20,6%
Vol à main armée (autre endroit public)	ZONE DE POLICE	/	/	/
	TYPLOGIE	-50,0%	300,0%	-25,0%
Vol à main armée (endroit accessible au public)	ZONE DE POLICE	33,3%	0,0%	-100,0%
	TYPLOGIE	-8,5%	-18,6%	-17,1%
Vol avec violence sans arme (transport public)	ZONE DE POLICE	/	/	/
	TYPLOGIE	37,5%	0,0%	45,5%



CRIMINALITE ENREGISTREE : ZONE DE POLICE vs TYPOLOGIE

Figure criminelle/phénomène	Niveau	% 2021 - 2022	% 2022 - 2023	% 2023 - 2024
Vol avec violence sans arme (voie publique)	ZONE DE POLICE	-50,0%	600,0%	-85,7%
	TYPLOGIE	1,2%	-3,7%	8,9%
Vol avec violence sans arme (autre endroit public)	ZONE DE POLICE	/	/	/
	TYPLOGIE	100,0%	6,3%	-29,4%
Vol avec violence sans arme (endr. acces. au pub.)	ZONE DE POLICE	-50,0%	100,0%	-50,0%
	TYPLOGIE	18,6%	-5,8%	-14,9%
Faux policiers	ZONE DE POLICE	/	-100,0%	/
	TYPLOGIE	250,0%	-31,4%	8,3%
Terrorisme, extrémisme et radicalisme	ZONE DE POLICE	/	/	/
	TYPLOGIE	-15,0%	76,5%	23,3%
Cyberharcèlement	ZONE DE POLICE	12,7%	-13,8%	17,4%
	TYPLOGIE	-1,1%	3,3%	7,3%
Fraude à l'identité	ZONE DE POLICE	14,3%	62,5%	-15,4%
	TYPLOGIE	12,3%	6,1%	-4,0%

STATISTIQUES POLICIERES DE CRIMINALITE

LIEU DE PERPETRATION: ZONE DE POLICE

ORNE - THYLE

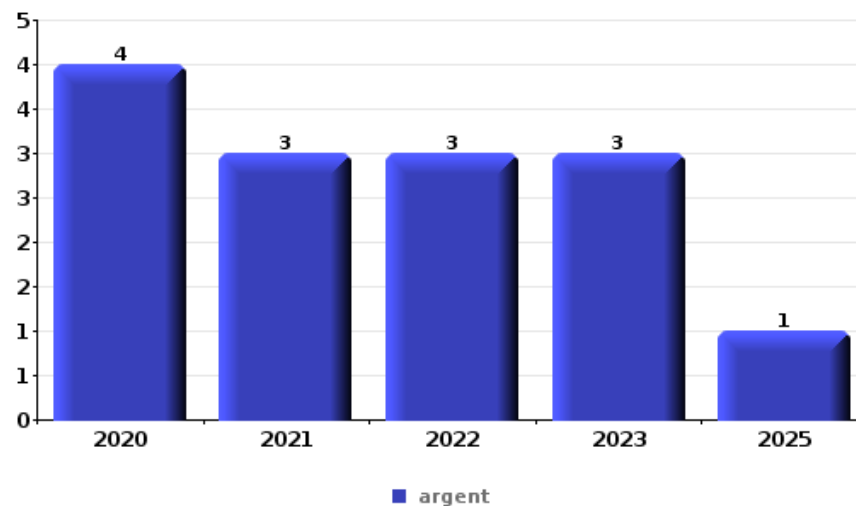
PARTIE VI : OBJETS ET MOYENS DE TRANSPORT



ORNE - THYLE

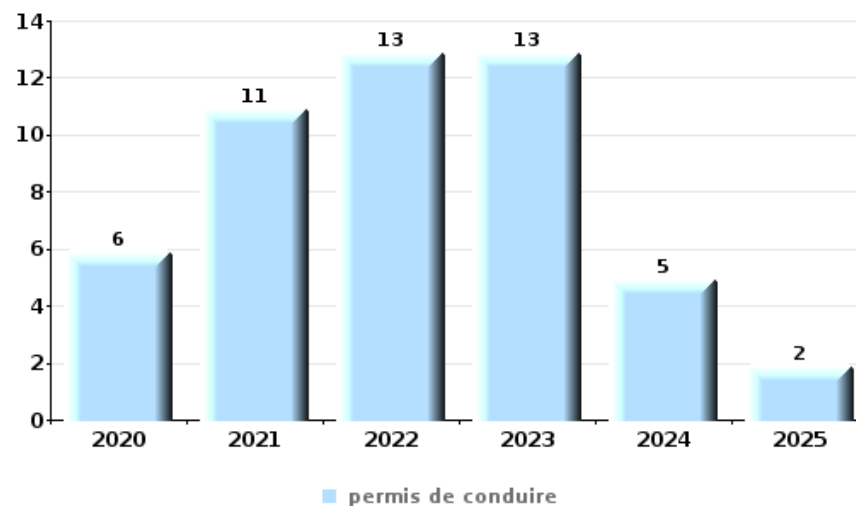
Vol à main armée

Top 5 Objets volés (sbd nombre de faits)		2020	2021	2022	2023	2024	2025
1	argent	4	3	3	3		1
2	tabac	1	2			1	
3	GSM et accessoires	2	1				
4	alimentation		1	1			
4	carte d'identité / passeport	1	1				
4	permis de conduire	1	1				
4	portefeuille	1	1				



Vol dans ou sur un véhicule

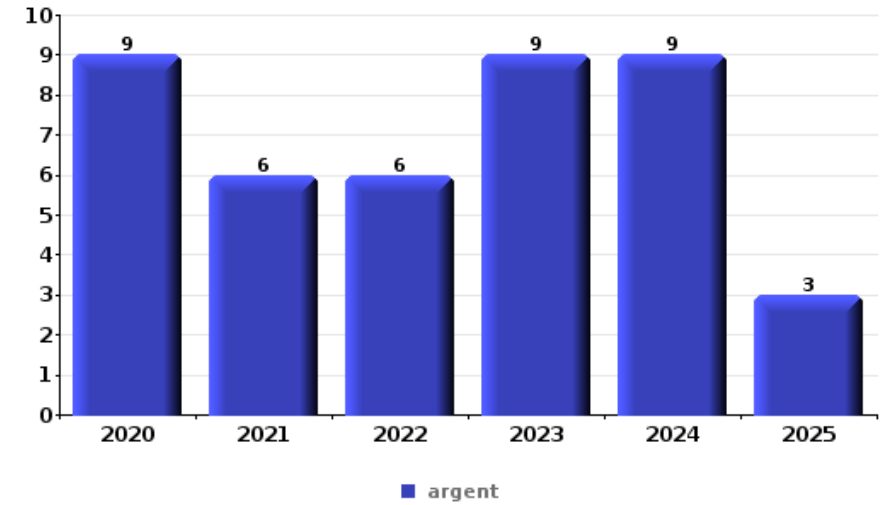
Top 5 Objets volés (sbd nombre de faits)		2020	2021	2022	2023	2024	2025
1	permis de conduire	6	11	13	13	5	2
2	carte bancaire / carte de crédit	5	10	13	12	6	3
3	carte d'identité / passeport	4	11	13	12	6	2
4	argent	2	7	7	7	5	6
5	portefeuille	2	5	10	8	2	4





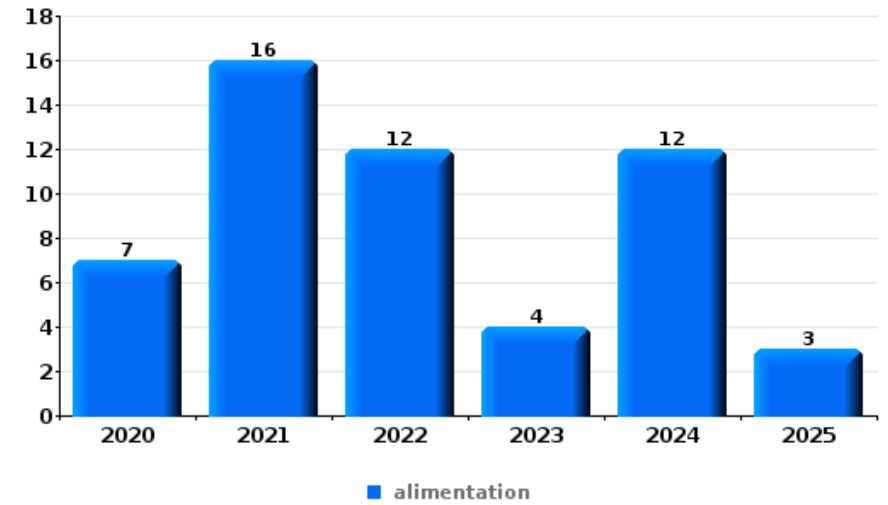
Cambrionage ds entreprise ou commerce

Top 5 Objets volés (sbd nombre de faits)		2020	2021	2022	2023	2024	2025
1	argent	9	6	6	9	9	3
2	ordinateur et accessoires	9	5	2	4		1
3	alimentation	1	2	2	1	2	1
4	coffre-fort / coffret (argent) / caisse	1	1		2	2	2
4	tabac	3	3	2			



Vol à l'étalage

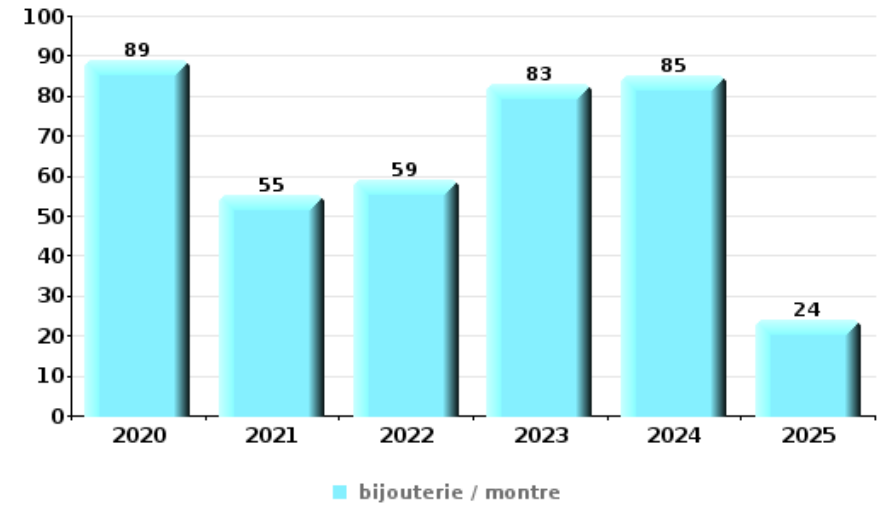
Top 5 Objets volés (sbd nombre de faits)		2020	2021	2022	2023	2024	2025
1	alimentation	7	16	12	4	12	3
2	ordinateur et accessoires		2	1	1	2	2
3	tabac		2	3		2	
3	vêtement		2	2		3	
5	outillage	4	1	1			





Cambrilage dans habitation

Top 5 Objets volés (sbd nombre de faits)		2020	2021	2022	2023	2024	2025
1	bijouterie / montre	89	55	59	83	85	24
2	argent	55	39	38	48	39	11
3	ordinateur et accessoires	20	19	19	12	18	2
4	multimédia	28	15	20	16	8	2
5	vêtement	17	11	11	8	14	2



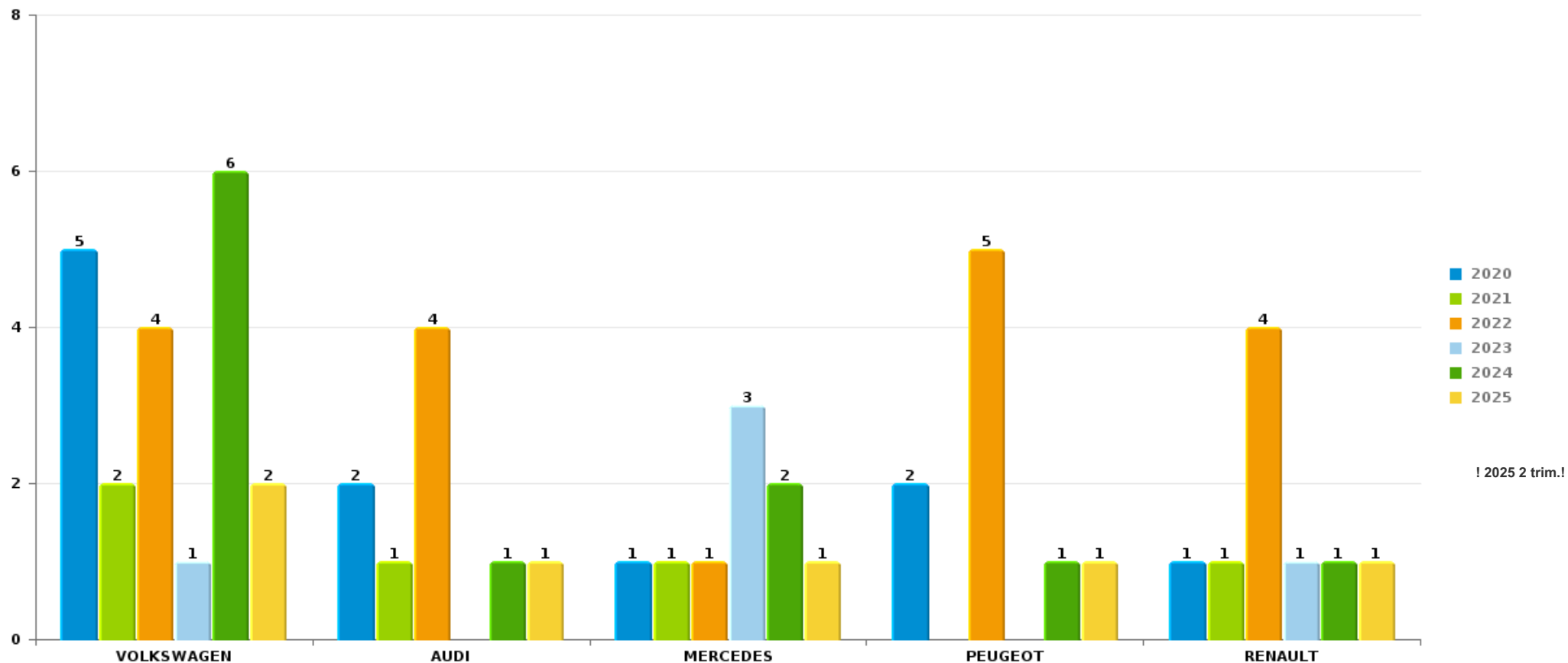
Remarque: en ce qui concerne les objets, aucun total n'est reproduit étant donné que plusieurs objets peuvent avoir été volés lors d'un même fait.



ORNE - THYLE

Vol de voiture

Nombre de voitures volées par marque (Top 5)



! 2025 2 trim.!

STATISTIQUES POLICIERES DE CRIMINALITE

LIEU DE PERPETRATION: ZONE DE POLICE

ORNE - THYLE

PARTIE VII : SUSPECTS



Partie 1: Niveau FAITS (comptage du nombre de faits pour lesquels un certain type de suspect est impliqué)

1.1. Nombre d'infractions selon le sexe des suspects identifiés (par catégorie principale)

Étant donné que, tant un suspect identifié masculin qu'un suspect identifié féminin peuvent être impliqués lors d'un même fait, il est possible que la somme des colonnes «Hommes» et «Femmes» soit supérieure à la valeur de la colonne «Total...» (voir également la note méthodologique)

ORNE - THYLE

2025

Catégorie principale / Sexe	Nombre total de faits avec au moins 1 suspect	Hommes	%	Femmes	%
Drogues	43	38	88,4%	5	11,6%
Infr. contre l'intégrité physique	23	22	95,7%	6	26,1%
Législation sur les étrangers	17	16	94,1%	4	23,5%
Code pénal social	14	14	100,0%	2	14,3%
Infr. contre l'autorité publique	14	10	71,4%	5	35,7%
Infr. contre autres valeurs morales et sentiments	13	10	76,9%	4	30,8%
Infr. contre la sécurité publique	9	9	100,0%		
Vol et extorsion	9	6	66,7%	3	33,3%
Ivresse et alcool	8	5	62,5%	3	37,5%
Registre de population	9	7	77,8%	1	11,1%
Armes et explosifs	7	7	100,0%		
Fraude	6	5	83,3%	2	33,3%
Environnement	4	4	100,0%	2	50,0%
Dégradation de la propriété	5	4	80,0%	1	20,0%
Législation économique	5	5	100,0%		
Carte d'identité	4	3	75,0%	1	25,0%

CRIMINALITE ENREGISTREE: SUSPECTS



Catégorie principale / Sexe	Nombre total de faits avec au moins 1 suspect	Hommes	%	Femmes	%
Infr. contre la foi publique	4	2	50,0%	2	50,0%
Protection de la jeunesse	2	1	50,0%	2	100,0%
Infr. relative au statut juridique de l'enfant	1	1	100,0%		
Pratiques commerciales	1	1	100,0%		
Protection des revenus publics	1	1	100,0%		
Total	199	171	85,9 %	43	21,6 %



1.2. Nombre d'infractions selon le sexe des suspects identifiés (par figure criminelle)

Étant donné que, tant un suspect identifié masculin qu'un suspect identifié féminin peuvent être impliqués lors d'un même fait, il est possible que la somme des colonnes «Hommes» et «Femmes» soit supérieure à la valeur de la colonne «Total...» (voir également la note méthodologique)

ORNE - THYLE

2025

FC Cambriolage

Figure criminelle / Sexe	Nombre total de faits avec au moins 1 suspect identifié	Hommes	%
Cambriolage ds entreprise ou commerce	1	1	100,0%
Cambriolage dans bâtiment (total)	1	1	100,0%
Total	PA	PA	PA

FC Vol autre

Figure criminelle / Sexe	Nombre total de faits avec au moins 1 suspect identifié	Hommes	%	Femmes	%
Vol à main armée	1	1	100,0%		
Vol dans ou sur un véhicule	1	1	100,0%		
Vol à l'étalage	4	1	25,0%	3	75,0%
Total	PA	PA	PA	PA	PA

FC Autre

Figure criminelle / Sexe	Nombre total de faits avec au moins 1 suspect identifié	Hommes	%
Dégradation de voiture	2	2	100,0%
Total	PA	PA	PA



PH Violence intrafamiliale (VIF)

Figure criminelle / Sexe	Nombre total de faits avec au moins 1 suspect identifié	Hommes	%	Femmes	%
VIF: physique, dans le couple	8	7	87,5%	3	37,5%
VIF: psychique, dans le couple	6	6	100,0%		
VIF: psychique, envers des descendants	3	2	66,7%	2	66,7%
VIF: psychique, envers d'autres membres	2	2	100,0%		
Total	PA	PA	PA	PA	PA

PH Drogues

Figure criminelle / Sexe	Nombre total de faits avec au moins 1 suspect identifié	Hommes	%
Vente de cocaïne	1	1	100,0%
Total	PA	PA	PA

PH Violence dans l'espace public

Figure criminelle / Sexe	Nombre total de faits avec au moins 1 suspect identifié	Hommes	%	Femmes	%
Violence physique (transport public)	1	1	100,0%		
Violence physique (voie publique)	11	9	81,8%	3	27,3%
Violence physique (endroit accessible au public)	2	2	100,0%		
Violence psychique (voie publique)	10	7	70,0%	3	30,0%
Violence psychique (endroit accessible au public)	1	1	100,0%		
Vol à main armée (endroit accessible au public)	1	1	100,0%		
Total	PA	PA	PA	PA	PA

CRIMINALITE ENREGISTREE: SUSPECTS



PH Autre

Figure criminelle / Sexe	Nombre total de faits avec au moins 1 suspect identifié	Hommes	%	Femmes	%
Cyberharcèlement	5	3	60,0%	2	40,0%
Total	PA	PA	PA	PA	PA



1.3. Nombre d'infractions selon l'âge des suspects identifiés (par catégorie principale)

Étant donné que, tant un suspect identifié mineur qu'un suspect identifié majeur peuvent être impliqués lors d'un même fait, il est possible que la somme des colonnes «Mineur» et «Majeur» soit supérieure à la valeur de la colonne «Total...» (voir également la note méthodologique)

ORNE - THYLE

2025

Catégorie principale / Âge	Nombre total de faits avec au moins 1 suspect identifié	Mineur	%	Majeur	%
Drogues	43	1	2,3%	42	97,7%
Infr. contre l'intégrité physique	23	1	4,3%	22	95,7%
Législation sur les étrangers	17			17	100,0%
Code pénal social	14			14	100,0%
Infr. contre l'autorité publique	14	1	7,1%	13	92,9%
Infr. contre autres valeurs morales et sentiments	13			13	100,0%
Infr. contre la sécurité publique	9			9	100,0%
Registre de population	9			9	100,0%
Vol et extorsion	9	3	33,3%	6	66,7%
Ivresse et alcool	8			8	100,0%
Armes et explosifs	7			7	100,0%
Fraude	6			6	100,0%
Dégradation de la propriété	5	1	20,0%	4	80,0%
Législation économique	5			5	100,0%
Carte d'identité	4			4	100,0%
Environnement	4			4	100,0%
Infr. contre la foi publique	4			4	100,0%
Protection de la jeunesse	2			2	100,0%
Infr. relative au statut juridique de l'enfant	1			1	100,0%
Pratiques commerciales	1			1	100,0%
Protection des revenus publics	1			1	100,0%
Total	199	7	3,5%	192	96,5%



1.4. Nombre d'infractions selon l'âge des suspects identifiés (par figure criminelle)

Étant donné que, tant un suspect identifié mineur qu'un suspect identifié majeur peuvent être impliqués lors d'un même fait, il est possible que la somme des colonnes «Mineur» et «Majeur» soit supérieure à la valeur de la colonne «Total...»
(voir également la note méthodologique)

ORNE - THYLE

2025

FC Cambriolage

Figure criminelle / Âge	Nombre total de faits avec au moins 1 suspect identifié	Mineur	%
Cambriolage ds entreprise ou commerce	1	1	100,0%
Cambriolage dans bâtiment (total)	1	1	100,0%
Total	PA	PA	PA

FC Vol autre

Figure criminelle / Âge	Nombre total de faits avec au moins 1 suspect identifié	Mineur	%	Majeur	%
Vol à main armée	1	1	100,0%		
Vol dans ou sur un véhicule	1	1	100,0%		
Vol à l'étalage	4			4	100,0%
Total	PA	PA	PA	PA	PA

FC Autre

Figure criminelle / Âge	Nombre total de faits avec au moins 1 suspect identifié	Majeur	%
Dégradation de voiture	2	2	100,0%
Total	PA	PA	PA



PH Violence intrafamiliale (VIF)

Figure criminelle / Âge	Nombre total de faits avec au moins 1 suspect identifié	Majeur	%
VIF: physique, dans le couple	8	8	100,0%
VIF: psychique, dans le couple	6	6	100,0%
VIF: psychique, envers des descendants	3	3	100,0%
VIF: psychique, envers d'autres membres	2	2	100,0%
Total	PA	PA	PA

PH Drogues

Figure criminelle / Âge	Nombre total de faits avec au moins 1 suspect identifié	Majeur	%
Vente de cocaïne	1	1	100,0%
Total	PA	PA	PA

PH Violence dans l'espace public

Figure criminelle / Âge	Nombre total de faits avec au moins 1 suspect identifié	Mineur	%	Majeur	%
Violence physique (transport public)	1	1	100,0%		
Violence physique (voie publique)	11			11	100,0%
Violence physique (endroit accessible au public)	2			2	100,0%
Violence psychique (voie publique)	10			10	100,0%
Violence psychique (endroit accessible au public)	1			1	100,0%
Vol à main armée (endroit accessible au public)	1	1	100,0%		
Total	PA	PA	PA	PA	PA

PH Autre

Figure criminelle / Âge	Nombre total de faits avec au moins 1 suspect identifié	Majeur	%
Cyberharcèlement	5	5	100,0%
Total	PA	PA	PA





Partie 2: Niveau SUSPECTS-FAIT (comptage du nombre de combinaisons suspect-fait)

2.1. Nombre de suspects-fait selon le sexe des suspects identifiés (TOP 5 des catégories principales)

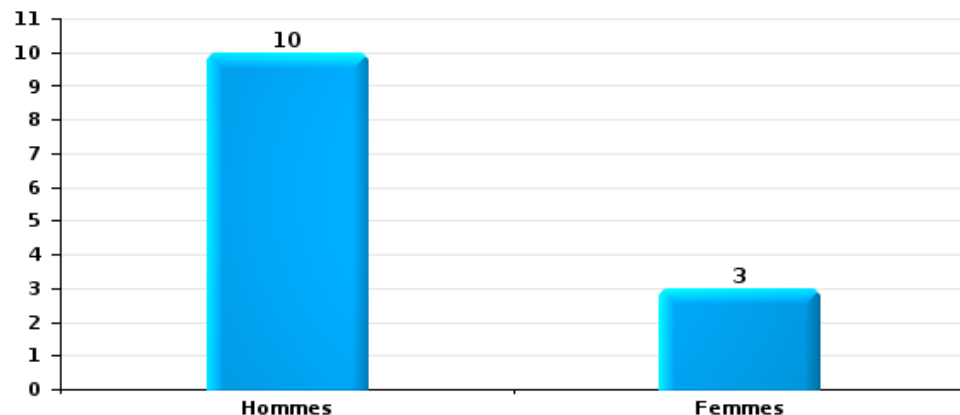
Lorsqu'un même suspect a commis plusieurs faits durant la période considérée, il est aussi comptabilisé plusieurs fois (voir également la note méthodologique)

ORNE - THYLE

2025

Vol et extorsion

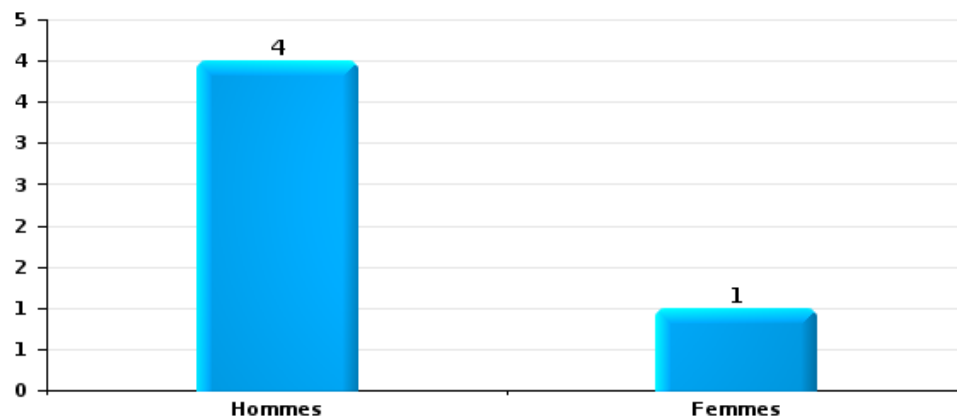
Nombre de suspects-fait selon le sexe





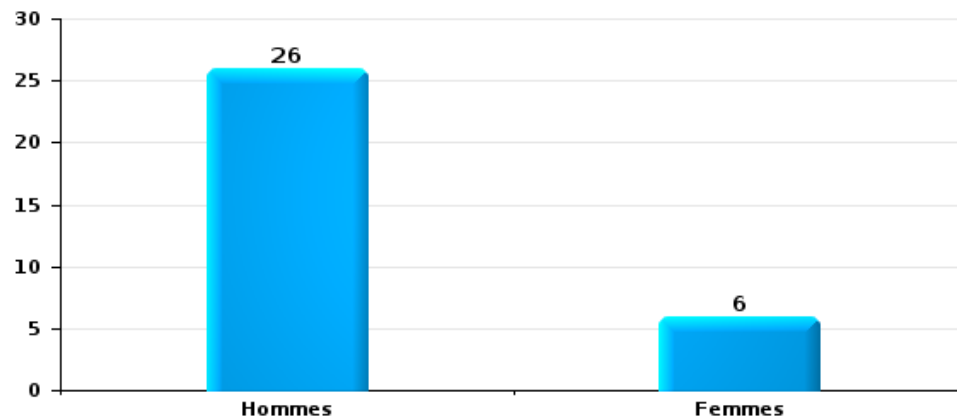
Dégradation de la propriété

Nombre de suspects-fait selon le sexe



Infr. contre l'intégrité physique

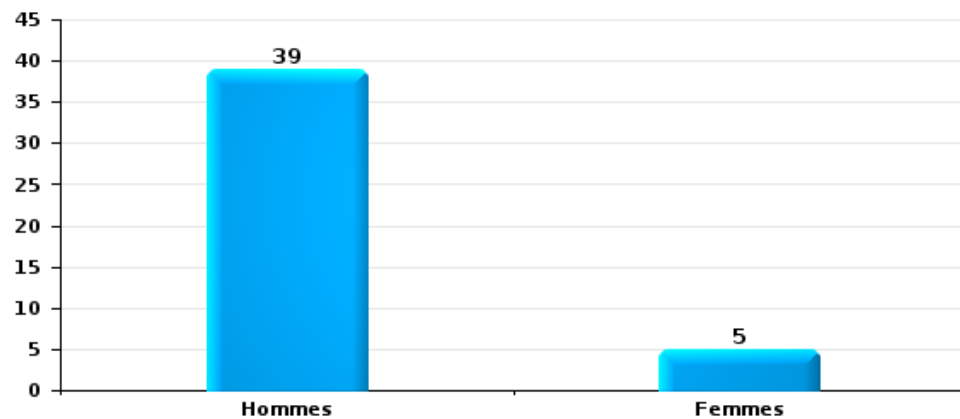
Nombre de suspects-fait selon le sexe





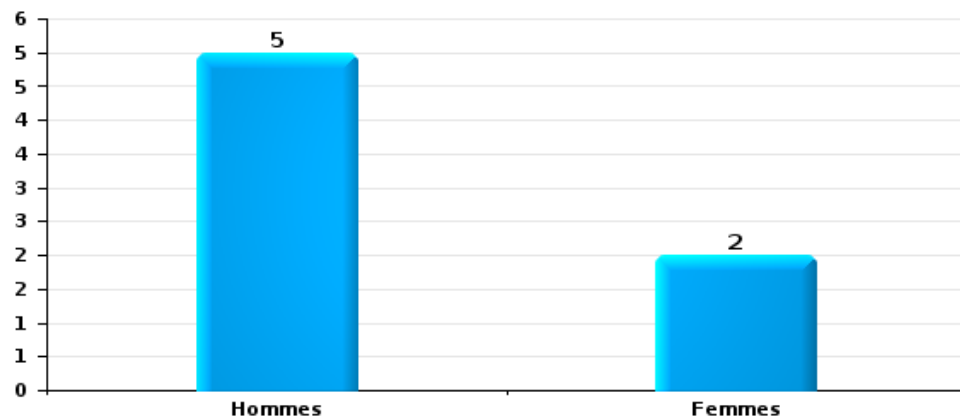
Drogues

Nombre de suspects-fait selon le sexe



Fraude

Nombre de suspects-fait selon le sexe





2.2. Nombre de suspects-fait selon le sexe des suspects identifiés (TOP 5 des figures criminelles)

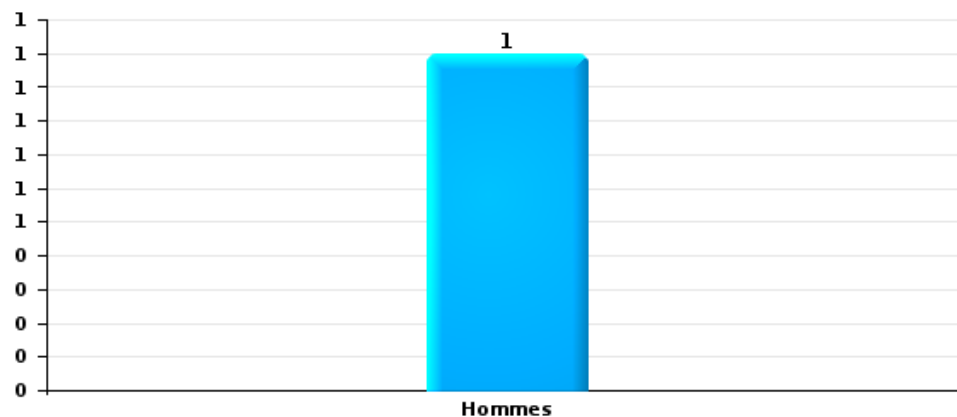
Lorsqu'un même suspect a commis plusieurs faits durant la période considérée, il est aussi comptabilisé plusieurs fois (voir également la note méthodologique)

ORNE - THYLE

2025

Cambriolage dans bâtiment (total)

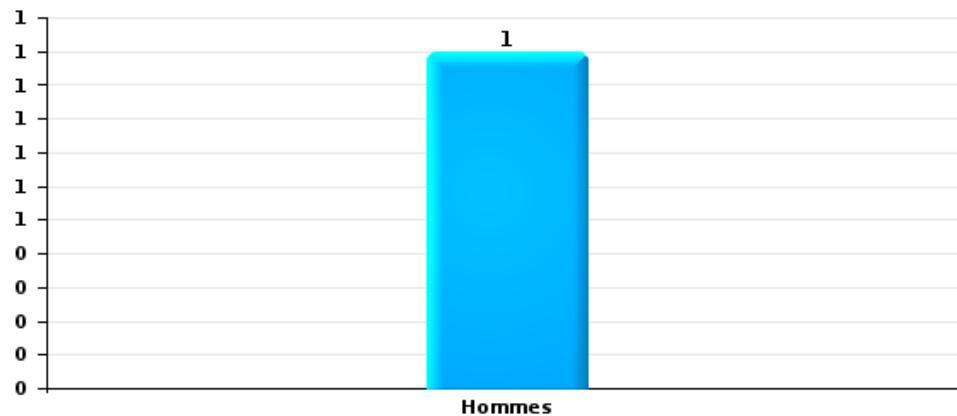
Nombre de suspects-fait selon le sexe





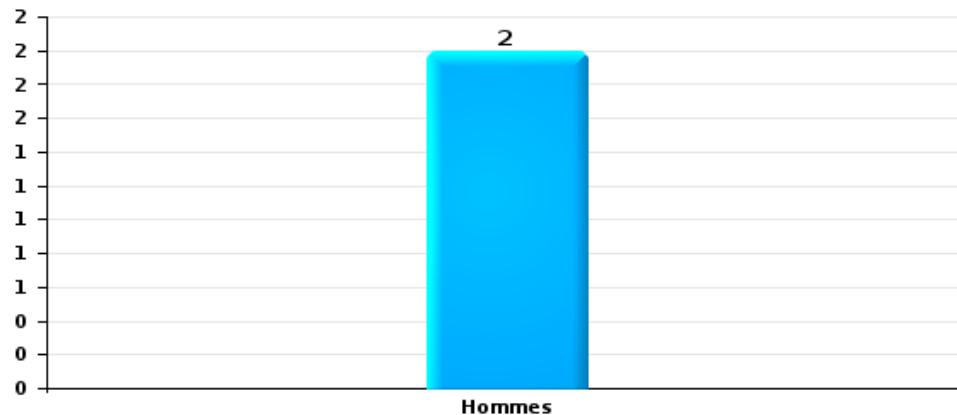
Vol dans ou sur un véhicule

Nombre de suspects-fait selon le sexe



Dégradation de voiture

Nombre de suspects-fait selon le sexe





2.3. Nombre de suspects-fait selon l'âge des suspects identifiés (TOP 5 des catégories principales)

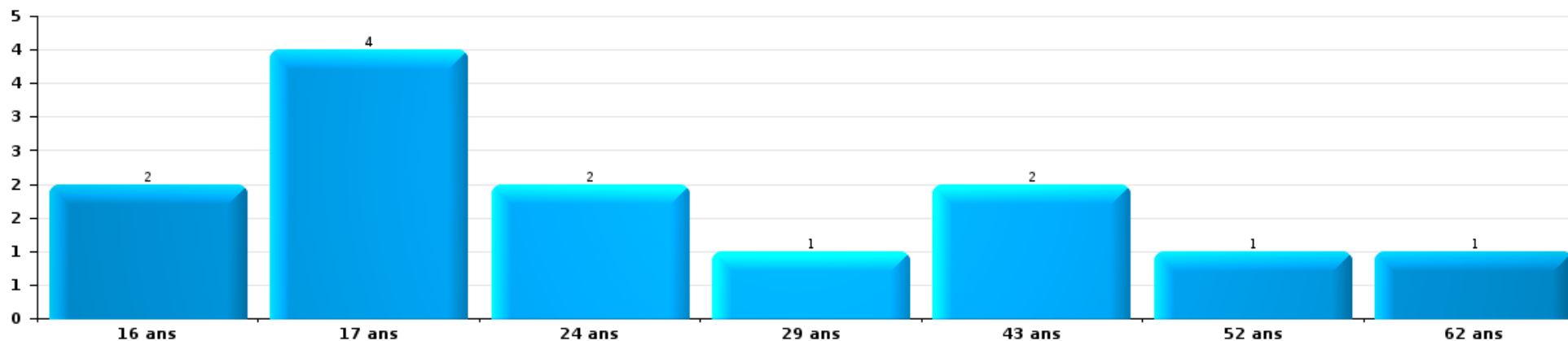
1) Lorsqu'un même suspect a commis plusieurs faits durant la période considérée, il est aussi comptabilisé plusieurs fois, qu'il ait le même âge ou non – 2) Les suspects au-dessous de 14 ans et à partir de 90 ans ne sont pas repris dans le tableau (voir également la note méthodologique)

ORNE - THYLE

2025

Vol et extorsion

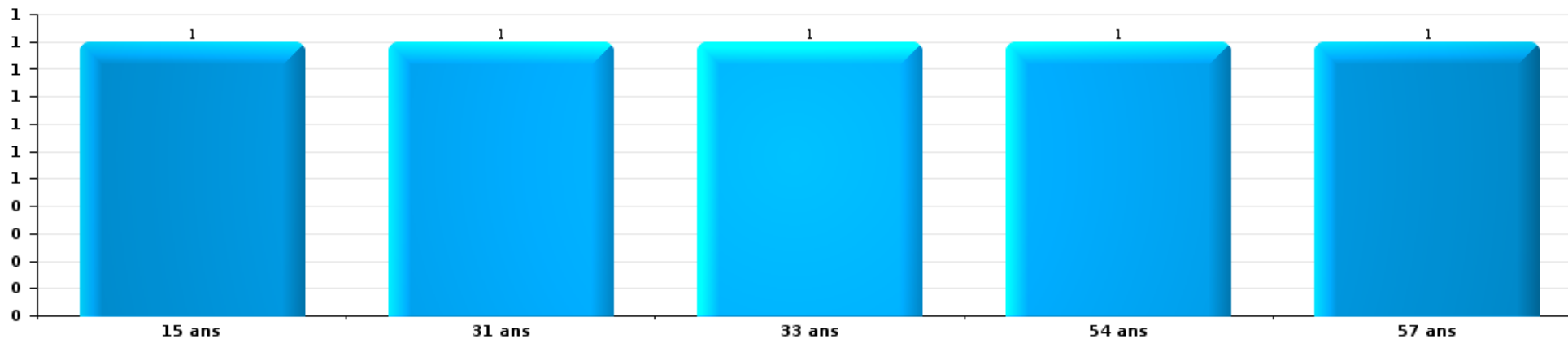
Nombre de suspects-fait par âge (chronologique)





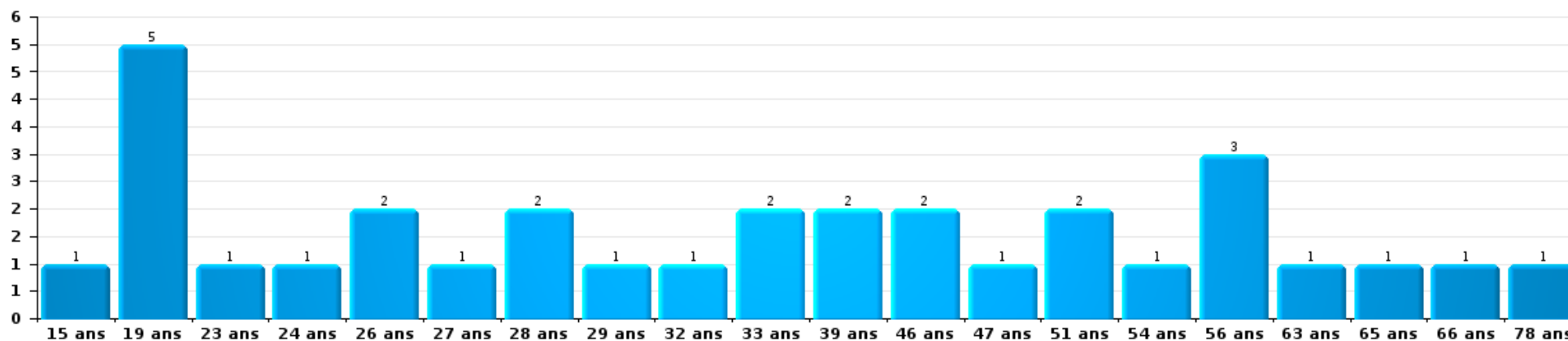
Dégradation de la propriété

Nombre de suspects-fait par âge (chronologique)



Infr. contre l'intégrité physique

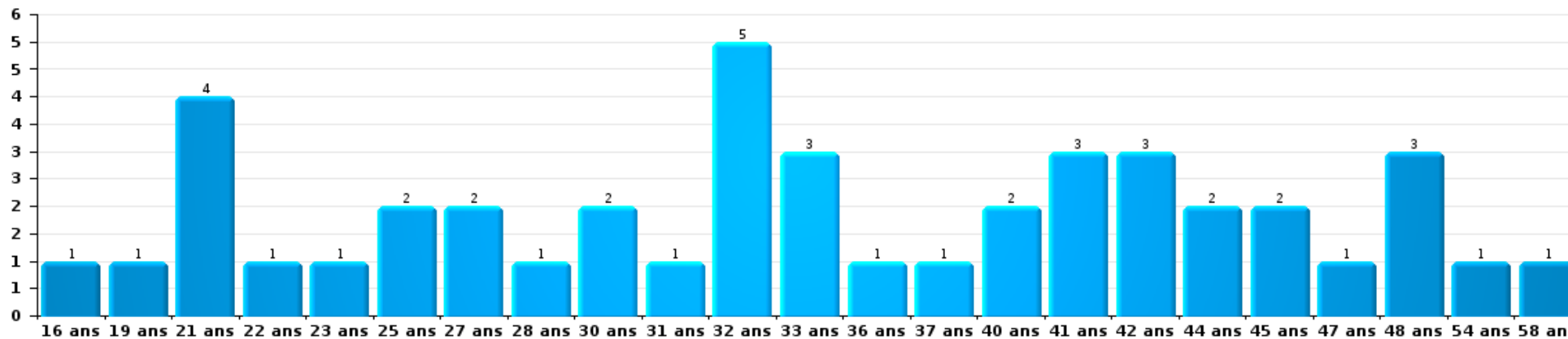
Nombre de suspects-fait par âge (chronologique)





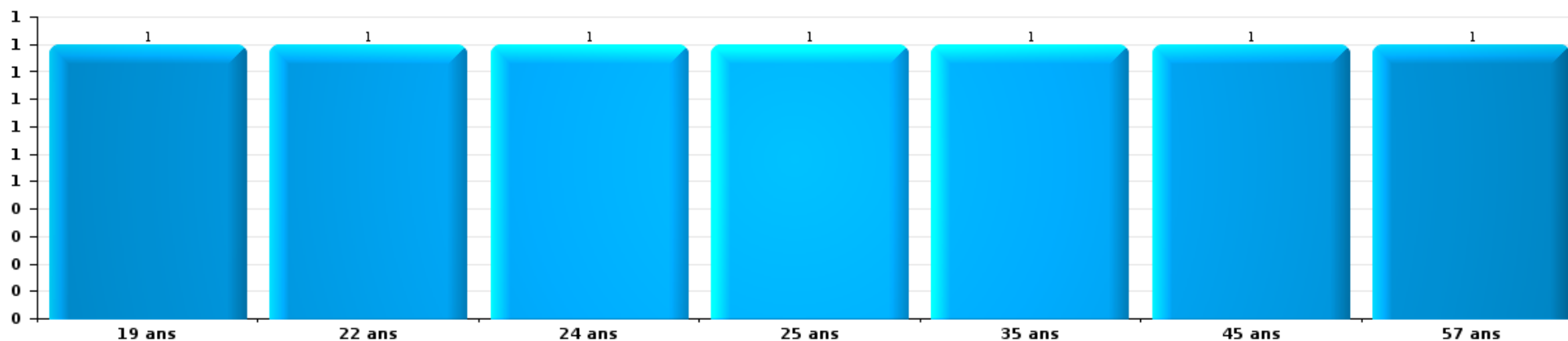
Drogues

Nombre de suspects-fait par âge (chronologique)



Fraude

Nombre de suspects-fait par âge (chronologique)





2.4. Nombre de suspects-fait selon l'âge des suspects identifiés (TOP 5 des figures criminelles)

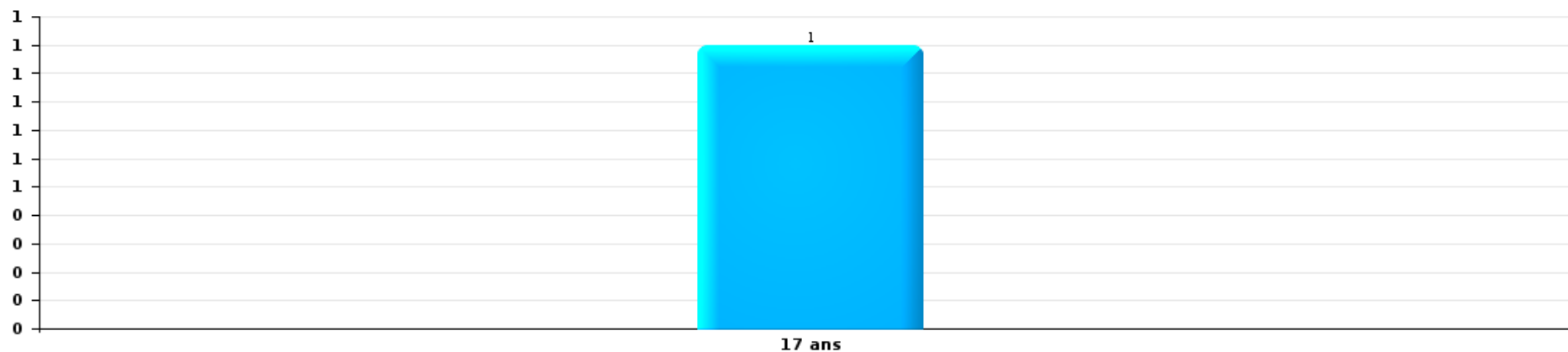
1) Lorsqu'un même suspect a commis plusieurs faits durant la période considérée, il est aussi comptabilisé plusieurs fois, qu'il ait le même âge ou non - 2) Les suspects au-dessous de 14 ans et à partir de 90 ans ne sont pas repris dans le tableau (voir également la note méthodologique)

ORNE - THYLE

2025

Cambriolage dans bâtiment (total)

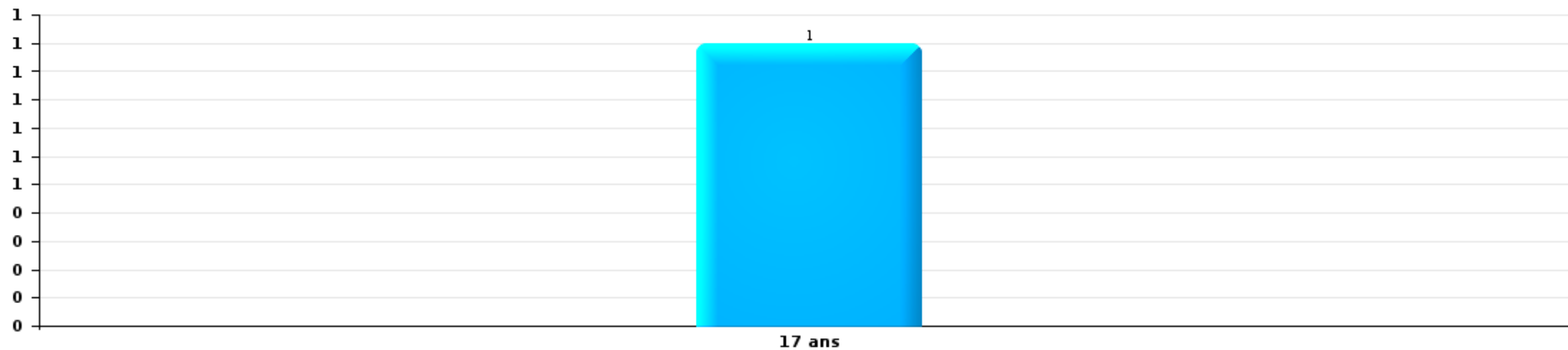
Nombre de suspects-fait par âge (chronologique)





Vol dans ou sur un véhicule

Nombre de suspects-fait par âge (chronologique)



Dégradation de voiture

Nombre de suspects-fait par âge (chronologique)



STATISTIQUES POLICIERES DE CRIMINALITE

LIEU DE PERPETRATION: ZONE DE POLICE

ORNE - THYLE

***ANNEXE I: DETAIL PAR CATEGORIE DE DELIT
CODE PENAL***



ORNE - THYLE

Infraction Code pénal

Infr. contre l'intégrité physique

			2000	2015	2016	2017	2018	2019	2020	2021	2022	2023	2024	2025
Assassinat	Empoisonnement (assassinat)	Tent.											1	
	Autres	Acc.											1	
		Tent.		1										1
	Sous-total				1									3
Meurtre	Parricide (meurtre)	Tent.	1								1			
	Empoisonnement (meurtre)	Tent.									2	1	1	
	Non spécifié	Tent.	1											
	Autres	Acc.						1			1			
		Tent.			1	1	1	1	3	4	3	4	2	
Sous-total			2		1	1	2	3	4	7	5	3		
Torture et maltraitance	Torture	Acc.			1							1		
	Traitement inhumain	Acc.		1		2		1	2	1				
	Traitement dégradant	Acc.											1	
	Sous-total				1	1	2		1	2	1		1	1
Coups et/ou blessures vol. en sphère familiale	Entre partenaires ou ex-partenaires	Acc.	14	48	55	53	75	66	74	42	65	77	71	26
	Lors d'un différend familial en général	Acc.	55											
	Par les parents envers un mineur	Acc.	2	5	5	3	9	3	6	2	10	7	7	3
	Envers les parents	Acc.	2	6	7	3	11	6	10	5	6	13	17	3
	Envers d'autres ascendants directs ou collatéraux	Acc.	1		1		1	3	3	3	8	1	4	
Sous-total			74	59	68	59	96	78	93	52	89	98	99	32

FPF/DGR/DRI/BIPOL - Statistiques policières de criminalité (date de clôture: 31/10/2025)
 Les données pour les années 2001 jusqu'à 2014 ne sont plus publiées mais restent disponibles sur demande auprès du service BIPOL.
 Les données pour 2025 ne concernent que le 1er semestre.



Infr. contre l'intégrité physique

			2000	2015	2016	2017	2018	2019	2020	2021	2022	2023	2024	2025
Coups et/ou blessures vol. hors sphère familiale	Bagarres (=coups réciproques)	Acc.	13	14	18	16	29	41	33	21	38	23	31	14
	Coups envers fonctionnaire de police	Acc.	1	3										
	Envers un mineur par une pers. ayant autorité	Acc.		4	4	1	2	4	3		2	3	2	1
	Envers un mineur qualité de l'auteur inconnue	Acc.	4	4	4	5	5	6	3	5	2	3	3	2
	Envers pers. vulnérable par pers. ayant autorité	Acc.						1						
	Envers pers. vulnérable (qualité auteur inconnue)	Acc.	2		1						2		1	
	Envers un mineur par cohabitant sans rel. Autorité	Acc.								1			2	1
	Coups envers personnel transport public	Acc.		2								1		
	Coups envers personnel autre service public	Acc.										1		
	Coups envers profession médicale	Acc.			2						8	6	4	2
	Coups envers personnel institut d'enseignement	Acc.		2			1	2	1		1		1	
	Non spécifié	Acc.	70	94	90	88	82	65	87	58	57	46	64	21
	Tent.	3		1										
	Sous-total		93	123	120	110	119	119	127	93	108	81	106	39
Abstention coupable	Acc.	2		1	1	2		1				2	2	
	Sous-total		2	1	1	2		1				2	2	
Autres infr. volontaires. c/ l'intégrité phys.	Privation de soins à enfant ou personne vulnérable	Acc.		1	1			1				1	1	
	Délaissement d'enfant ou personne vulnérable	Acc.	1	3	1	1	2	3	3		1	2	1	
	Abandon d'enfant dans le besoin	Acc.			1	1		1	1		1			
	Empoisonnement de denrées	Acc.						1						
		Tent.												1
	Entrave méchante à la circulation	Acc.	2	5	11	5	9	14	13	8	13	8	10	5
Voies de faits et violences légères	Acc.	10	6	5	2	3	6	5	1	4	3	1	2	
	Sous-total		13	15	19	9	14	26	22	9	19	14	13	8
Infr. involontaires contre l'intégrité physique	Homicides involontaires	Acc.	1		1									
	Coups et/ou blessures involontaires	Acc.	12	7	5	3	3	5	4	3	1	3	2	1
	Abstention d'entretien enfant/personne vulnérable	Acc.			1			2						
	Morsure de chien	Acc.	2	4	3	4	4	8	9	5	8	9	9	3
	Tent.										1			
	Sous-total		15	11	10	7	7	15	13	8	9	13	11	4
	Total		199	210	219	189	239	241	261	167	232	214	238	83

FPF/DGR/DR/BIPOL - Statistiques policières de criminalité (date de clôture: 31/10/2025)
 Les données pour les années 2001 jusqu'à 2014 ne sont plus publiées mais restent disponibles sur demande auprès du service BIPOL.
 Les données pour 2025 ne concernent que le 1er semestre.



Infr. contre la liberté individuelle

			2000	2015	2016	2017	2018	2019	2020	2021	2022	2023	2024	2025
Prise d'otages	Acc.		1											
	Sous-total		1											
Enlèvement de mineur ou personne vulnérable	Enlèvement parental	Acc.		1		1		1						
		Tent.				1								
	Autre enlèvement	Acc.			1	1					1			
		Sous-total		2	1	1	2	1	1		1			
Détenion par un particulier	Acc.		1	1				2	3		1	2	1	1
	Sous-total		1	1				2	3		1	2	1	1
Total			4	2	2	2	1	3	3	1	1	2	1	1



Infr. contre les mœurs

			2000	2015	2016	2017	2018	2019	2020	2021	2022	2023	2024	2025
Viol n'ayant pas causé la mort	Victime < 10a	Acc.	1	1	3	2	2	3						
	Victime 10a - 14a	Acc.	1	2	5	3	5	3	3	6	1			
	Victime 14a - 16a	Acc.			1		1	4		2				
	Victime 16a - 18a	Acc.				1	1							
	Victime majeure	Acc. Tent.	1	3	4	3	2	2	6	5	2			
	Sous-total		3	6	13	9	12	12	9	15	3			
Viol n'ayant pas causé la mort (nvCPS)	Victime < 16a	Acc. Tent.							1	1	3	13	5	3
	Victime 16a - 18a	Acc.									1		1	1
	Victime majeure	Acc. Tent.								3	6	6	6	5
		Sous-total							1	1	9	19	13	9
Attentat à la pudeur ayant causé la mort	Victime majeure	Acc.					1							
	Sous-total						1							
Attentat à la pudeur avec violence / menace	Victime < 16a	Acc.		1	1	1	1	3	3	1	1			
	Victime 16a - 18a	Acc.					1			1				
	Victime majeure	Acc.			1		2	2		1				
	Sous-total			1	2	1	4	3	5	2	2			
Attentat à la pudeur sans violence / menace	Victime < 16a	Acc.	6	6	7	7	1	10	7	6				
	Victime 16a - 18a	Acc.			1		1			3				
	Victime âge inconnu	Acc.	1	1		1				1				
	Sous-total		7	7	8	8	2	10	7	10				
Attentat à la pudeur non spécifié		Acc.	1											
	Sous-total		1											
Atteinte intégrité sexuelle sans mort (nvCPS)	Victime < 16a	Acc.							1	1	4	6	10	1
	Victime 16a - 18a	Acc.										2	1	
	Victime majeure	Acc.										1	5	
	Sous-total								1	1	4	9	16	1
Pornographie infantine	Détention	Acc.			1	1	1	3	2					
	Distribution	Acc.		1	1				4	2	2			
	Accès pornographie infantine via technologie	Acc.					2							
	Non spécifié	Acc.		1										



Infr. contre les mœurs

			2000	2015	2016	2017	2018	2019	2020	2021	2022	2023	2024	2025
		Sous-total		2	2	1	3	3	6	2	2			
Pornographie		Acc.								1	1			
		Sous-total								1	1			
Incitation à la débauche	Victime mineure	Acc.	2	3	2	1		2	3	3				
	Age victime inconnu	Acc.						1						
	Autre publicité pour débauche	Acc.						1						
	Non spécifié	Acc.	12											
		Sous-total	14	3	2	1		4	3	3				
Exploitation de la débauche d'autrui	Victime mineure	Acc.								1				
	Victime majeure	Acc.			1			1		1		1		
		Sous-total			1			1		2		1		
Outrage public aux bonnes mœurs	Actions (exhibitionnisme, etc.)	Acc.	9	3	2	4	5	3	1	2	4			
	Ecrits, images, objets	Acc.	2			3	1							
	Exhibitionnisme (nvCPS)	Acc.									1	2	2	
		Sous-total	11	3	2	7	6	3	1	2	5	2	2	
Voyeurisme	Observation/enregistrement de nudité ou intimité	Acc.				1	1	1		1				
	Diffusion enregistrement nudité ou intimité	Acc.			2	4	3	3		1	3			
		Tent.				1								
		Sous-total			2	6	4	4		1	4			
Voyeurisme via moyen technique ou autre (nvCPS)	Victime 16a - 18a	Acc.										1		
	Victime majeure	Acc.									1	1	1	
		Sous-total									1	2	1	
Diffusion contenu sex. but méchant/lucrat. (nvCPS)	Victime < 16a	Acc.									1		1	
	Victime 16a - 18a	Acc.											1	
	Victime majeure	Acc.									1	2		
		Tent.											1	
	Sous-total									2	3	2		
Grooming (contact par ICT avec mineur < 16 ans)		Acc.		1		1		2						
		Sous-total		1		1		2						
Grooming online - avec ICT (nvCPS)	Victime < 16a	Acc.										1	1	
		Sous-total										1	1	
Exploitation sexuelle mineurs-prostitution (nvCPS)	Incitation à la débauche/prostit. (nvCPS)	Acc.										3	1	
		Sous-total										3	1	



Infr. contre les mœurs

			2000	2015	2016	2017	2018	2019	2020	2021	2022	2023	2024	2025
Images d'abus sexuels de mineurs (nvCPS)	Production/diffusion images abus sexuels (nvCPS)	Acc.									1	2	3	1
	Détention/acquisition images abus sexuels (nvCPS)	Acc.										1		
		Sous-total									1	3	3	1
		Total	36	23	30	30	33	43	37	40	34	43	39	11



Infr. contre autres valeurs morales et sentiments

			2000	2015	2016	2017	2018	2019	2020	2021	2022	2023	2024	2025
Harcèlement	Harcèlement par téléphone (OLD)	Acc.	4											
		Acc.	2	81	87	97	84	108	120	99	94	96	107	33
		Tent.				1								
	Sous-total	6	81	87	98	84	108	120	99	94	96	107	33	
Violation du secret professionnel		Acc.						1		1				
		Sous-total						1		1				
Atteinte à l'honneur	Calomnie et diffamation	Acc.	6	20	31	21	26	12	31	14	17	17	16	11
	Déclaration calomnieuse	Acc.		2		1		1	1	1	1	1		
	Imputation calomnieuse	Acc.	1			1		1	2	2	1	1	2	
	Divulgation méchante	Acc.	1	3		1		2	1		1	1		
	Injures (Délit)	Acc.	4	20	21	13	26	13	17	12	12	12	13	1
	Sous-total	12	45	52	37	52	29	52	29	32	32	31	12	
Vie privée	Violation de domicile par un particulier	Acc.	8	3	10	11	7	6	12	8	4	5	6	1
		Tent.							1					
	Violation du secret des lettres	Acc.				1		1	2	1	1	1	3	
	Sous-total	8	3	10	11	8	6	14	10	5	6	9	1	
Tapage nocturne		Acc.	5	2		1		1				1	1	
		Sous-total	5	2		1		1				1	1	
Abus d'informations issues d'un dossier pénal		Acc.								1				
		Sous-total								1				
Violation de communication par particulier		Acc.										1		1
		Sous-total										1		1
Abus faiblesses de personnes		Acc.			1		2		4	3	3	1	2	1
		Sous-total			1		2		4	3	3	1	2	1
Vie privée mœurs: publication identité victime		Acc.					1							
		Sous-total					1							
Cyberlokkig (leurre de mineur par ICT)		Acc.			1				1				1	
		Sous-total			1				1				1	
Occupation bien d'autrui (squatter)	Pénétrer / occuper / séjourner (bien non habité)	Acc.						2	1	1		4	4	
		Sous-total						2	1	1		4	4	
		Total	31	131	151	147	147	147	192	144	134	141	155	48



Infr. relative au statut juridique de l'enfant

			2000	2015	2016	2017	2018	2019	2020	2021	2022	2023	2024	2025
Non-représentation d'enfants	Par les parents	Acc.	25	40	70	38	53	56	68	22	17	28	20	14
	Par une personne qui en a la charge	Acc.		2	3	1			1	1	2	1		
		Sous-total	25	42	73	39	53	56	69	23	19	29	20	14
		Total	25	42	73	39	53	56	69	23	19	29	20	14



Vol et extorsion

			2000	2015	2016	2017	2018	2019	2020	2021	2022	2023	2024	2025	
Vol avec circ. aggr.	Avec violence	Acc.	14	3	5	5	6	3	6	6	3	7	2	1	
		Tent.	4	2	2	3	2	1			2	2			
	Sans violence	Acc.	301	292	352	299	320	281	220	166	184	195	188		67
		Tent.	120	107	106	106	136	113	112	73	91	79	98		38
Sous-total			439	404	465	413	464	398	338	245	280	283	288	106	
Vol sans circ. aggr.	Avec violence	Acc.	4	4	6	4	3	5	2	1	2	6	3		
		Tent.			1	1	1	2		1	1	1			
	Sans violence, Vol à la tire	Acc.	13	2	9	9	7	9	8	8	1	10	6	4	3
		Tent.					1								
	Sans violence, Vol d'usage	Acc.	2	1	3		1	1			1		1	2	
		Acc.	8	12	6	10	14	14	3	8	3	5	5		
	Sans violence, Vol domestique	Tent.						1							
		Acc.	224	251	248	282	226	186	173	162	155	146	173		68
Tent.	5	3	5	5	5	6	5	2	2	12	4		2		
Sous-total			256	273	278	311	258	224	191	176	173	177	191	73	
Vol non spécifié		Acc.	151	3	3	4	1	3	1	1	4		1	2	
		Tent.	35												
	Sous-total	186	3	3	4	1	3	1	1	4			1	2	
Extorsion		Acc.	3	2			2	1	3	2	6	4	3	1	
		Tent.	1	5			2	2	4	5	4	5	4	2	
	Sous-total	4	7			4	3	7	7	10	9	7	3		
Fabrication de fausses clefs		Acc.											1		
		Sous-total												1	
Total			885	687	746	728	727	628	537	429	467	469	488	184	

FPF/DGR/DR/BIPOL - Statistiques policières de criminalité (date de clôture: 31/10/2025)
 Les données pour les années 2001 jusqu'à 2014 ne sont plus publiées mais restent disponibles sur demande auprès du service BIPOL.
 Les données pour 2025 ne concernent que le 1er semestre.



Fraude

			2000	2015	2016	2017	2018	2019	2020	2021	2022	2023	2024	2025
Blanchiment d'argent	Acc.			4	4	1	1		2	4	1	3	6	5
	Tent.									1				
	Sous-total			4	4	1	1		2	5	1	3	6	5
Recel	Recel simple	Acc.	1	2	4	5	2	1	2	1	3	1	4	1
	Recel qualifié	Acc.		2		1		1	1					
	Non spécifié	Acc.	1			2								
	Sous-total		2	4	4	5	5	1	3	2	3	1	4	1
Grivèlerie	Carburant / lubrifiant	Acc.	2	3	2	2	2			1				
	Boissons et aliments	Acc.			1	1								
	Voiture de location	Acc.						1	1	2	1	1		
	Sous-total		2	3	3	3	2		1	2	2	1	1	
Détournement et destruction frauduleuse	Cel frauduleux	Acc.	54	3	3	3	2			2	2	1	5	
	D'argent, de papiers, etc.	Acc.	1					1	1					
	D'objets saisis	Acc.				1				1			1	
	D'héritage	Acc.											1	
	Non spécifié	Acc.	10											
Sous-total		65	3	3	3	3		1	4	2	1	7		
Escoquerie	Fraude par internet	Acc.		23	19	31	39	65	52	68	87	90	128	22
	Fraude par internet	Tent.		9	14	13	22	8	11	13	12	7	8	4
	Escoquerie sans internet	Acc.		13	14	14	20	18	14	19	20	27	26	6
	Escoquerie sans internet	Tent.		6	3	5	5	6	5	2	6	4	5	
	Non spécifié	Acc.	11											
	Non spécifié	Tent.	7											
Sous-total		18	51	50	63	86	97	82	102	125	128	167	32	
Tromperie	Marchandises vendues / travail fourni	Acc.		1		2				1				
	Sous-total			1		2				1				
Abus de confiance et infr. apparentées	Abus de confiance	Acc.	20	27	23	22	32	31	27	23	31	27	31	10
	Abus de confiance	Tent.									1			
	Abus des faiblesses	Acc.	1	4	2	3	5	4	3	3	3	6	3	2
	Sous-total		21	31	25	25	37	35	30	26	35	33	34	12
Abus de biens sociaux	Par des A.S.B.L.	Acc.		1										
	Autres	Acc.		2	1	3	1		1	1	4			
	Sous-total			3	1	3	1		1	1	4			

FPF/DGR/DR/BIPOL - Statistiques policières de criminalité (date de clôture: 31/10/2025)
 Les données pour les années 2001 jusqu'à 2014 ne sont plus publiées mais restent disponibles sur demande auprès du service BIPOL.
 Les données pour 2025 ne concernent que le 1er semestre.



Fraude

			2000	2015	2016	2017	2018	2019	2020	2021	2022	2023	2024	2025
Infr. liées à l'insolvabilité	Par des tiers	Acc.			1									
	Par le débiteur	Acc.		2							1			
	Non spécifié	Acc.			2	1	2			2				
		Sous-total		2	3	1	2			2	1			
Chèques sans provision		Acc.	9											
		Tent.	1											
		Sous-total	10											
		Total	118	102	93	106	137	133	120	145	173	167	219	50



Dégradation de la propriété

			2000	2015	2016	2017	2018	2019	2020	2021	2022	2023	2024	2025
Incendie volontaire	Dans lieu habité (de jour)	Acc.					2	1	2	2		2	1	
		Tent.	1											
	Dans lieu habité (de nuit)	Acc.				1			1	1			1	
		Tent.						1						
	Dans un autre lieu (de jour)	Acc.	1	3	3	1	5	2	5		2	2	1	
		Acc.	4	9	5	2	7	6	5	3	7	3	6	3
		Tent.							1	1				1
Dans un autre lieu (moment indéterminé)	Acc.	1		1	3			1	1					
Non spécifié	Acc.	2												
	Sous-total		9	12	9	6	15	10	15	8	9	7	9	4
Incendie involontaire		Acc.	16	15	12	8	18	13	14	19	12	4	7	5
	Sous-total		16	15	12	8	18	13	14	19	12	4	7	5
Destruction, dénaturation, dégradation	Avec circ. aggr.	Acc.	23		2	2	2	2	1			1	1	
	Destruction de biens agricoles	Acc.	1	1	2			2	1	1	1		2	
		Acc.	29											
	Non spécifié	Tent.	1											
	Sous-total		54	1	4	2	2	4	2	1	1	1	3	
Vandalisme	Sur véhicules	Acc.	75	78	100	88	96	91	82	84	89	65	83	21
	Sur autres biens mobiliers	Acc.	46	14	17	22	26	22	12	15	16	13	13	5
		Acc.	1	2	7	6	4	2	2	6	8	1	6	
	Graffitis	Tent.			1									
	Autres détériorations sur biens immobiliers	Acc.	58	45	54	59	48	33	65	33	40	48	37	5
		Acc.	4	7	3	5	4	8	13	3	4	16	3	2
Dégradation de clôture	Tent.							1						
	Sous-total		184	146	182	180	178	156	175	141	157	143	142	33
	Total		263	174	207	196	213	183	206	169	179	155	161	42

FPF/DGR/DR/BIPOL - Statistiques policières de criminalité (date de clôture: 31/10/2025)
 Les données pour les années 2001 jusqu'à 2014 ne sont plus publiées mais restent disponibles sur demande auprès du service BIPOL.
 Les données pour 2025 ne concernent que le 1er semestre.



Infr. contre la Sécurité de l'Etat

		2000	2015	2016	2017	2018	2019	2020	2021	2022	2023	2024	2025
Terrorisme	Groupe terroriste	Acc.		1									
		Sous-total		1									
		Total		1									



Infr. contre la sécurité publique

			2000	2015	2016	2017	2018	2019	2020	2021	2022	2023	2024	2025
Organisation criminelle	Acc.				1		1				1			
	Sous-total				1		1				1			
Association de malfaiteurs	Acc.				1	3				2	1	2	2	
	Sous-total				1	3				2	1	2	2	
Evasion de prisonniers	Evasion simple	Acc.					1							
	Non-entrée de congé	Acc.								1				
	Non-respect surveillance électronique	Acc.						3	1	1	1		2	1
	Sous-total						1	3	1	2	1		2	1
Recel	Recel de criminel	Acc.								1				
	Sous-total									1				
Menaces	Menace d'attentat	Acc.			1				3					
	Verbales	Acc.	98	47	52	55	55	50	69	41	38	39	45	15
	Ecrites	Acc.	5	21	27	26	23	43	41	31	33	22	33	11
	Par gestes, emblèmes	Acc.	30	28	21	27	22	18	37	28	21	22	20	9
	Tent.								1					
	Non spécifié	Acc.	1									2		1
	Sous-total		134	96	101	108	100	111	151	100	92	85	98	36
	Total		134	96	103	111	102	114	152	105	95	87	102	37

FPF/DGR/DR/BIPOL - Statistiques policières de criminalité (date de clôture: 31/10/2025)
 Les données pour les années 2001 jusqu'à 2014 ne sont plus publiées mais restent disponibles sur demande auprès du service BIPOL.
 Les données pour 2025 ne concernent que le 1er semestre.



Infr. contre l'autorité publique

			2000	2015	2016	2017	2018	2019	2020	2021	2022	2023	2024	2025
Violence c/ personnes investies autorité publique	Acc.		3	1				1	1		2	1	1	
	Sous-total		3	1				1	1		2	1	1	
Rébellion	Rébellion armée	Acc.	1	1	1		1	2	1		1	1	1	
	Rébellion non armée	Acc.	4	1	5	6	6	6		7	6	8	5	8
	Non spécifié	Acc.											1	
	Sous-total		5	2	6	6	7	8	1	7	7	9	7	8
Outrages	Acc.		7	8	9	5	13	10	14	15	11	22	23	7
	Sous-total		7	8	9	5	13	10	14	15	11	22	23	7
Autres infractions	Bris de scellés	Acc.	1					1			1	1	1	
	Lois sur les inhumations	Acc.									1			1
	Loteries, maisons de jeu et de prêts sur gages	Acc.		1										
	Sous-total		1	1				1			2	1	1	1
Total			16	12	15	11	20	20	16	22	22	33	32	16



Infr. contre la foi publique

			2000	2015	2016	2017	2018	2019	2020	2021	2022	2023	2024	2025
Faux en écritures	Faux en écritures	Acc.	9	12	10	4	7	7	4	5	4	5	11	4
	Usage de faux en écrit. et écrit. falsifiées	Acc.	7	10	9	5	9	10	8	5	13	13	7	6
		Sous-total	16	22	19	9	16	17	12	10	17	18	18	10
Usurpation	Immixtion dans fonctions publiques	Acc.	1					1		1		1	2	
	De fonctions	Acc.			2	2		1						
	De titres	Acc.							1					
	De nom	Acc.	3	14	11	11	14	9	13	18	11	24	19	4
	Sous-total	4	14	13	13	14	11	14	19	11	25	21	4	
Contrefaçon / falsification	Contrefaçon	Acc.			1		2	1	1	2	1	3	3	1
	Falsification	Acc.		1							1	1	2	3
		Sous-total		1	1		2	1	1	2	2	4	5	4
Fausses monnaies	Emission	Acc.				1						1	2	
	Non spécifié	Acc.	1											
	Autres	Acc.	3								1		1	
		Sous-total	4			1					1	1	3	
Faux en justice	Fausse déclarations	Acc.	2				4		1	1	1			
	Faux serment	Acc.					1							
		Sous-total	2				5		1	1	1			
	Total	26	37	33	23	37	29	28	32	32	48	47	18	



ORNE - THYLE

Infraction Code pénal

Infr. contre la famille

		2000	2015	2016	2017	2018	2019	2020	2021	2022	2023	2024	2025
Abandon de famille	Acc.		1	1		3	2		1				
	Sous-total		1	1		3	2		1				
Refus du droit aux relations personnelles	Acc.	55	28	11	8	29	18	17	14	7	12	25	5
	Sous-total	55	28	11	8	29	18	17	14	7	12	25	5
Non-acquittement pension alimentaire	Acc.	12	3	5	8	6	4	2	6	16	9	3	1
	Sous-total	12	3	5	8	6	4	2	6	16	9	3	1
Non spécifié	Acc.	1											
	Sous-total	1											
Total		68	32	17	16	38	24	19	21	23	21	28	6

Criminalité informatique

		2000	2015	2016	2017	2018	2019	2020	2021	2022	2023	2024	2025
Hacking	Acc.		3	2	4	7	10	5	4	11	10	8	3
	Tent.									1			
	Sous-total		3	2	4	7	10	5	4	12	10	8	3
Faux en informatique	Acc.		6	1	2						1		1
	Sous-total		6	1	2						1		1
Fraude informatique	Acc.		20	35	50	83	100	123	168	230	233	246	72
	Tent.			3	3	15	11	9	14	14	8	7	2
	Sous-total		20	38	53	98	111	132	182	244	241	253	74
Sabotage	Acc.		1	4	4	1							
	Sous-total		1	4	4	1							
Total			30	45	63	106	121	137	186	256	252	261	78



Exercice illégal de l'autorité publique

		2000	2015	2016	2017	2018	2019	2020	2021	2022	2023	2024	2025
Coalition	Tent.	1											
	Sous-total	1											
Violation de domicile par fonctionnaire public	Acc.			1									
	Sous-total			1									
	Total	1		1									

Marchand de sommeil

		2000	2015	2016	2017	2018	2019	2020	2021	2022	2023	2024	2025
Sans circ. aggr.	Acc.		1	2									1
	Sous-total		1	2									1
	Total		1	2									1

Traite des êtres humains

		2000	2015	2016	2017	2018	2019	2020	2021	2022	2023	2024	2025
Exploitation économique	Acc.		2							2	3	3	
	Sous-total		2							2	3	3	
	Total		2							2	3	3	

Autres infractions Code pénal

		2000	2015	2016	2017	2018	2019	2020	2021	2022	2023	2024	2025
	Acc.				1								
	Sous-total				1								
	Total				1								



Contravention Code pénal

		2000	2015	2016	2017	2018	2019	2020	2021	2022	2023	2024	2025
Injures (Contravention)	Acc.	19											
	Sous-total	19											
Divagation d'animaux	Acc.	2											
	Sous-total	2											
Autres contraventions CP	Acc.	8	2			1		1					
	Sous-total	8	2			1		1					
	Total	29	2			1		1					

STATISTIQUES POLICIERES DE CRIMINALITE

LIEU DE PERPETRATION: ZONE DE POLICE

ORNE - THYLE

***ANNEXE II: DETAIL PAR CATEGORIE DE DELIT
LOIS SPECIALES***



ORNE - THYLE

Infraction Lois spéciales

Drogues			2000	2015	2016	2017	2018	2019	2020	2021	2022	2023	2024	2025
Détention	Acc.	28	78	110	110	122	58	38	80	77	113	89	43	
	Sous-total	28	78	110	110	122	58	38	80	77	113	89	43	
Usage	Usage en groupe	Acc.	16											
	Usage individuel	Acc.	19											
	Faciliter l'usage	Acc.		8	6	2	6	4	3	1	3	2		
	Incitation à l'usage	Acc.	1			1								
	Désordre, scandale ou danger dans un espace public	Acc.										1		
	Sous-total	36	8	6	3	6	4	3	1	3	3			
Importation et exportation	Acc.		6	5	9	5	2	2	7	5	2	1		
	Sous-total		6	5	9	5	2	2	7	5	2	1		
Fabrication	Acc.		7	8	7	1	5	4	6	6	4	4		
	Sous-total		7	8	7	1	5	4	6	6	4	4		
Commerce	Acc.	5	26	18	16	27	14	8	24	12	16	19		
	Sous-total	5	26	18	16	27	14	8	24	12	16	19		
Autres	Acc.	3	5	2	1	4	8	2	2	9		7		
	Sous-total	3	5	2	1	4	8	2	2	9		7		
	Total	72	130	149	146	165	91	57	120	112	138	120	53	

FPF/DGR/DR/BIPOL - Statistiques policières de criminalité (date de clôture: 31/10/2025)
 Les données pour les années 2001 jusqu'à 2014 ne sont plus publiées mais restent disponibles sur demande auprès du service BIPOL.
 Les données pour 2025 ne concernent que le 1er semestre.



Législation sur les étrangers			2000	2015	2016	2017	2018	2019	2020	2021	2022	2023	2024	2025
Transmigration illégale	Mariages simulés/blancs sans récompense/contrainte	Acc.		3	1			1					1	
	Accès au territoire	Acc.		1		2	3	1	2	2		10	5	5
	Séjour	Acc.	3	20	11	6	4	4	7	19	14	28	23	5
	Inscription au registre des étrangers	Acc.	2	11	26	11	9	10	14	10	32	34	21	11
	Sous-total		5	35	38	19	16	16	23	31	46	72	50	21
Aide au séjour illégal		Acc.												1
	Sous-total													1
Non spécifié		Acc.	3											
	Sous-total		3											
Autres		Acc.					1	1						
	Sous-total						1	1						
	Total		8	35	38	19	17	17	23	31	46	72	50	22



Environnement			2000	2015	2016	2017	2018	2019	2020	2021	2022	2023	2024	2025
Déchets	Transport de déchets	Acc.						1			1	1	1	1
	Déchets par professionnel	Acc.		1	3	3		5	5	1	2			
	Déchets par particulier	Acc.		3	17	16	17	12	28	9	23	10	11	
	Déchets par personne indéterminée	Acc.	14											
	Déchets: permis/autorisation	Acc.			2		1	1		1				
	Sous-total		14	4	22	19	18	19	33	11	26	11	12	3
Autres que déchets	Urbanisme	Acc.	9	8	14	8	5	3	3	4	3	1	3	3
		Tent.	1											
	Permis d'environnement	Acc.				1								
	Bruit	Acc.	4									1	3	
	Pollution de l'eau	Acc.	2	2	3		2		1	3	3	1	1	1
	Pollution de l'air	Acc.	1						1					
	Pollution du sol	Acc.		1	4	2	1	1	1	1	1			1
	Autres nuisances en matière d'environnement	Acc.	2				1			1				
	Sous-total		19	11	21	10	10	4	6	9	6	3	8	4
Biodiversité / Faune et flore	Bien-être animal	Acc.	18	2	3	6	11	4	7	6	7	9	17	3
		Tent.				1								
	Protection de la nature	Acc.	2			1				1	1		1	
	Permis / autorisation animaux	Acc.	1								1	1	1	
	Destruction d'animaux	Acc.		4	1		2	2	6		1	2	1	
	Tent.		1		1									
	Sous-total		21	7	4	7	15	6	13	7	10	12	20	3
Non spécifié		Acc.	4											
		Sous-total	4											
		Total	58	22	47	36	43	29	52	27	42	26	40	10

FPF/DGR/DRI/BIPOL - Statistiques policières de criminalité (date de clôture: 31/10/2025)
 Les données pour les années 2001 jusqu'à 2014 ne sont plus publiées mais restent disponibles sur demande auprès du service BIPOL.
 Les données pour 2025 ne concernent que le 1er semestre.



Armes et explosifs			2000	2015	2016	2017	2018	2019	2020	2021	2022	2023	2024	2025
Détention illégale	Arme à feu	Acc.		12	10	13	8	20	13	7	10	10	6	
		Tent.		1										
	Arme blanche ou non à feu	Acc.		7	6	7	5	5	10	10	4	9	11	4
	Munition	Acc.			3	2	1			2		2	1	
	Pièces/accessoires	Acc.									1		1	
	Non spécifié	Acc.	10	1								1		
		Sous-total	10	21	19	22	14	25	23	19	15	22	19	4
Port / transport illégal	Arme à feu	Acc.		1			2		3	2		1		
	Arme blanche ou non à feu	Acc.		7	8	4	6	2	2	3	7	9	7	4
	Munition	Acc.					1			1				
	Pièces/accessoires	Acc.										1		
	Non spécifié	Acc.	3	1										
		Sous-total	3	9	8	4	9	2	5	6	7	11	7	4
Commerce illégal	Arme à feu	Acc.		2				1				1		
		Tent.		1										
	Arme blanche ou non à feu	Acc.				1	1							
		Sous-total		3		1	1	1				1		
Explosifs		Acc.	1							1			1	
		Sous-total	1							1			1	
Autre	Stockage	Acc.							2			1	1	
	Défaut signalement vol ou perte	Acc.		1		1	3							
	Non spécifié	Acc.	5											
		Sous-total	5	1		1	3		2			1	1	
		Total	19	34	27	28	27	28	30	26	22	35	28	8



Protection de la personne			2000	2015	2016	2017	2018	2019	2020	2021	2022	2023	2024	2025
Discrimination	Racisme et xénophobie	Acc.	1		1	5	3	6	1		3	11		1
	Fondée sur son orientation sexuelle (homophobie)	Acc.				1	1			3	1	1		
	Fondée sur le sexe (sexisme)	Acc.							1		1	1		
	Fondée sur conviction religieuse ou philosophique	Acc.							1			1		
	Autre discrimination	Acc.					1	1	1				3	
	Sous-total		1	1	6	5	7	4	3	5	14	3	1	
Délit de presse		Acc.									1			
		Sous-total									1			
Droits d'auteur		Acc.		1										
		Sous-total		1										
Protection de la vie privée		Acc.	14	1	1		1		2		3			
		Sous-total	14	1	1		1		2		3			
Caméras de surveillance		Acc.				1			1	2		1		
		Sous-total				1			1	2		1		
Droit à l'image		Acc.		1		2	2	1	6	3	2	4		2
		Sous-total		1		2	2	1	6	3	2	4		2
Autres		Acc.	3									1		
		Sous-total	3									1		
		Total	18	3	2	9	8	8	13	8	11	20	3	3



ORNE - THYLE

Infraction Lois spéciales

Hormones et dopage

		2000	2015	2016	2017	2018	2019	2020	2021	2022	2023	2024	2025
Détention	Acc.		1			2	1		1				
	Sous-total		1			2	1		1				
	Total		1			2	1		1				

Loi du football

		2000	2015	2016	2017	2018	2019	2020	2021	2022	2023	2024	2025
Vente irrégulière de tickets	Acc.				2								
	Sous-total				2								
	Total				2								

Sécurité privée

		2000	2015	2016	2017	2018	2019	2020	2021	2022	2023	2024	2025
Entreprises de gardiennage / de sécurité	Acc.											1	
	Sous-total											1	
	Total											1	

Protection de la jeunesse

		2000	2015	2016	2017	2018	2019	2020	2021	2022	2023	2024	2025
Législation sur l'obligation scolaire	Acc.	6		2	3		4	2		1	2	4	
	Sous-total	6		2	3		4	2		1	2	4	
Législation sur la protection de la jeunesse	Acc.	7	58	56	42	51	60	51	33	30	37	31	17
	Tent.											1	
	Sous-total	7	58	56	42	51	60	51	33	30	37	32	17
Non spécifié	Acc.					1							
	Sous-total					1							
	Total	13	58	58	45	52	64	53	33	31	39	36	17



Code pénal social

		2000	2015	2016	2017	2018	2019	2020	2021	2022	2023	2024	2025
Harcèlement au travail	Acc.		2	3	4	3	4	2	5	1	2	9	1
	Sous-total		2	3	4	3	4	2	5	1	2	9	1
Violence au travail	Acc.			1									
	Sous-total			1									
Mise en danger du travailleur	Acc.			1	1	1							
	Sous-total			1	1	1							
Temps de travail	Acc.								1				
	Sous-total								1				
Rémunération et autres avantages patrimoniaux	Acc.			1									
	Sous-total			1									
Travail illégal	Acc.		3	2		1		1	1	1	1		3
	Sous-total		3	2		1		1	1	1	1		3
Fraude sociale aux cotisations (travail au noir)	Acc.		6	5	4	5	5	4	7	4	7	10	21
	Sous-total		6	5	4	5	5	4	7	4	7	10	21
Documents sociaux	Acc.									2	2		
	Sous-total									2	2		
Infr. contre foi publique en droit pénal social	Acc.		3	7	6	4	7	7	3	1	1	4	3
	Sous-total		3	7	6	4	7	7	3	1	1	4	3
Escroquerie en droit pénal social	Acc.		4	3	1	1	1	1	2		1	3	1
	Tent.							1					
	Sous-total		4	3	1	1	1	2	2		1	3	1
Autres	Acc.			3	1		1	1					
	Sous-total			3	1		1	1					
	Total		18	26	17	15	18	17	19	9	14	26	29

Ivresse et alcool

		2000	2015	2016	2017	2018	2019	2020	2021	2022	2023	2024	2025
Ivresse publique	Acc.	4	11	14	6	11	11	5	11	13	23	12	8
	Sous-total	4	11	14	6	11	11	5	11	13	23	12	8
	Total	4	11	14	6	11	11	5	11	13	23	12	8



Législation sur les élections

		2000	2015	2016	2017	2018	2019	2020	2021	2022	2023	2024	2025
	Acc.	1											
	Sous-total	1											
	Total	1											

Registre de population

		2000	2015	2016	2017	2018	2019	2020	2021	2022	2023	2024	2025
	Acc.	42	121	113	105	94	92	123	96	88	82	62	28
	Tent.	2											
	Sous-total	44	121	113	105	94	92	123	96	88	82	62	28
	Total	44	121	113	105	94	92	123	96	88	82	62	28

Carte d'identité

		2000	2015	2016	2017	2018	2019	2020	2021	2022	2023	2024	2025
Pas en possession	Acc.	2				6	1	1	1	7	7	7	4
	Sous-total	2				6	1	1	1	7	7	7	4
Refus de présentation	Acc.					2				1			
	Sous-total					2				1			
Autres	Acc.	1	1			1					2	2	
	Sous-total	1	1			1					2	2	
	Total	3	1			9	1	1	1	8	9	9	4

Santé publique

		2000	2015	2016	2017	2018	2019	2020	2021	2022	2023	2024	2025
Art de guérir, art infirmier, etc.	Acc.								1				
	Sous-total								1				
Politique de la santé	Acc.							15					
	Sous-total							15					
Refus ou négligence respect mesures	Acc.							405	83				
	Sous-total							405	83				
Autres	Acc.							5					
	Sous-total							5					
	Total							425	84				



Travail

		2000	2015	2016	2017	2018	2019	2020	2021	2022	2023	2024	2025
Règlement général protection du travail	Acc.		1		3	5	3	4		3			
	Sous-total		1		3	5	3	4		3			
Commerce ambulant	Acc.		1			1				1		1	
	Sous-total		1			1				1		1	
Protection professions libérales et intellec.	Acc.								1				
	Sous-total								1				
Fraude sociale aux cotisations (travail au noir)	Acc.	5	2	3	1	5		1	1	2	1	5	
	Sous-total	5	2	3	1	5		1	1	2	1	5	
Accès à l'exercice d'une profession	Acc.				1								
	Sous-total				1								
Travailleurs étrangers	Acc.	3								1	2	1	
	Sous-total	3								1	2	1	
Autres	Acc.								1				
	Sous-total								1				
	Total	8	4	3	5	11	3	5	3	7	3	7	



Protection des revenus publics

		2000	2015	2016	2017	2018	2019	2020	2021	2022	2023	2024	2025
Douane et accises	Acc.			2	2					1	1		
	Sous-total			2	2					1	1		
Taxe de circulation / TMC	Acc.					1			1		2	2	1
	Sous-total					1			1		2	2	1
Fraude sociale aux allocations	Acc.		1										
	Tent.			1									
	Sous-total		1	1									
Fraude TVA	Acc.		1										
	Sous-total		1										
Fraude fiscale - impôts sur le revenu	Acc.			1				1					
	Sous-total			1				1					
Fraude autres revenus publics	Acc.		1	1									
	Sous-total		1	1									
Non spécifié	Acc.	1				1			1				
	Sous-total	1				1			1				
	Total	1	3	5	2	2		1	2	1	3	2	1

Législation économique

		2000	2015	2016	2017	2018	2019	2020	2021	2022	2023	2024	2025
Sociétés	Acc.		2				1			1	1	2	
	Sous-total		2				1			1	1	2	
Instruments financiers	Acc.	1											
	Sous-total	1											
Contrefaçon de droits de propriété intellectuelle	Acc.					1			1				
	Sous-total					1			1				
Autres	Acc.		3					1		2	1		7
	Sous-total		3					1		2	1		7
	Total	1	5			1	1	1	1	3	2	2	7



Pratiques commerciales

		2000	2015	2016	2017	2018	2019	2020	2021	2022	2023	2024	2025
Pratiques du marché et protection du consommateur	Acc.				2			1			5	10	1
	Sous-total				2			1			5	10	1
Registre de commerce	Acc.			1							1		
	Sous-total			1							1		
Non spécifié	Acc.	1											
	Sous-total	1											
Autres	Acc.			1				1	1			1	
	Sous-total			1				1	1			1	
	Total	1		1	3			1	1	1	6	11	1

Autres lois spéciales

		2000	2015	2016	2017	2018	2019	2020	2021	2022	2023	2024	2025
Transport	Acc.		1			1	1		2		1		1
	Sous-total		1			1	1		2		1		1
Loteries et jeux de hasard	Acc.											1	
	Sous-total											1	
Infr. dans le secteur audiovisuel	Acc.	2						6					
	Sous-total	2						6					
Energie	Acc.										1	1	
	Sous-total										1	1	
Dégradation involontaire câbles télécommunication	Acc.			2	1								
	Sous-total			2	1								
Infractions Loi police chemins de fer	Acc.		1	23	11	4	9	2		2	1	1	1
	Sous-total		1	23	11	4	9	2		2	1	1	1
Réorganisation judiciaire/continuité entreprises	Acc.							1					
	Sous-total							1					
Moyens de communications électroniques	Acc.								1				
	Sous-total								1				
Autres	Acc.	3		1		2	1						2
	Tent.									1			
	Sous-total	3		1		2	1			1			2
	Total	5	2	26	12	7	11	9	3	3	3	5	2



STATISTIQUES POLICIERES DE CRIMINALITE

LIEU DE PERPETRATION: ZONE DE POLICE

ORNE - THYLE

***ANNEXE III: DETAIL
FIGURES CRIMINELLES / PHENOMENES***



ORNE - THYLE

FC Vol moyen de transport

		2000	2015	2016	2017	2018	2019	2020	2021	2022	2023	2024	2025
Vol de voiture	Acc.	108	26	21	25	45	31	18	8	25	12	15	9
	Tent.	20		1	6	2	8	3			1	1	
	Total	128	26	22	31	47	39	21	8	25	13	16	9
Vol de moto	Acc.	2	1	3	2	2	3	7	2	3	1	4	3
	Tent.									1			
	Total	2	1	3	2	2	3	7	2	4	1	4	3
Carjacking	Acc.	9	1		2	2							
	Tent.	2					1						
	Total	11	1		2	2	1						
Homejacking	Acc.										2		
	Tent.												
	Total									2			
Vol dans les garages	Acc.	10	3	1	5	15	9	8	1	14	2	6	2
	Tent.												
	Total	10	3	1	5	15	9	8	1	14	2	6	2
Vol de vélomoteur	Acc.	17	6	1	8	5	2	4	1	2	5	2	1
	Tent.	1											
	Total	18	6	1	8	5	2	4	1	2	5	2	1
Vol de vélo	Acc.	20	15	18	35	19	16	29	19	14	12	14	6
	Tent.										1		
	Total	20	15	18	35	19	16	29	19	14	13	14	6



FC Cambriolage

		2000	2015	2016	2017	2018	2019	2020	2021	2022	2023	2024	2025
Cambriolage dans habitation	Acc.	206	160	134	132	159	158	145	109	114	137	129	44
	Tent.	90	84	65	68	71	74	78	48	70	53	77	30
	Total	296	244	199	200	230	232	223	157	184	190	206	74
Cambriolage ds entreprise ou commerce	Acc.	22	11	32	18	35	16	17	15	12	18	15	7
	Tent.	19	3	8	10	18	15	8	4	9	15	7	3
	Total	41	14	40	28	53	31	25	19	21	33	22	10
Cambriolage ds service public ou bâtiment administ	Acc.	6	15	18	16	22	11	6	5	9	10	2	1
	Tent.	3	7	6	2	15	5	7	4	3	1	3	
	Total	9	22	24	18	37	16	13	9	12	11	5	1
Vol au béliér	Acc.				1	2						1	
	Tent.	1											
	Total	1			1	2						1	
Cambriolage dans bâtiment (total)	Acc.	234	185	184	165	216	185	168	129	135	164	146	52
	Tent.	111	94	79	80	104	94	93	56	82	69	87	33
	Total	345	279	263	245	320	279	261	185	217	233	233	85

FC Vol autre

		2000	2015	2016	2017	2018	2019	2020	2021	2022	2023	2024	2025
Vol à main armée	Acc.	19	2	2	2	3	2	4	5	3	4	1	1
	Tent.	5	2	2	1			1		3	3		
	Total	24	4	4	3	3	2	5	5	6	7	1	1
Vol avec violence sans arme	Acc.	16	10	10	11	8	11	8	4	9	14	7	1
	Tent.	2	5	1	3	5	5	3	6	4	4	4	2
	Total	18	15	11	14	13	16	11	10	13	18	11	3
Vol dans ou sur un véhicule	Acc.	100	94	139	129	88	81	36	32	40	36	26	11
	Tent.	19	11	24	20	17	11	10	5	5	10	8	3
	Total	119	105	163	149	105	92	46	37	45	46	34	14
Vol d'armes et explosifs	Acc.	7	13	3	6	10	9	5	4	3	8	4	3
	Tent.			1									
	Total	7	13	4	6	10	9	5	4	3	8	4	3
Steaming	Acc.			1									



FC Vol autre

		2000	2015	2016	2017	2018	2019	2020	2021	2022	2023	2024	2025
	Total			1									
Arrachage de sac à main	Acc.	2			1								
	Total	2			1								
Vol à l'arraché	Acc.	3			4	4	3	1	1	1	2	3	
	Tent.					1					1		
	Total	3			4	5	3	1	1	1	3	3	
Vol à la tire	Acc.	14	3	10	11	7	9	8	2	11	7	5	3
	Tent.					1							
	Total	14	3	10	11	8	9	8	2	11	7	5	3
Vol à l'étalage	Acc.	3	21	25	22	16	18	15	27	17	6	22	6
	Tent.			1	1			1					
	Total	3	21	26	23	16	18	16	27	17	6	22	6
Vol par ruse	Acc.	9	9	4	16	13	12	5	4	11	5	2	1
	Tent.	3	5		2	2	1	2			1		
	Total	12	14	4	18	15	13	7	4	11	6	2	1
Vol de métaux	Acc.		17	10	10	7	7	6	9	4	7	3	2
	Tent.										1		
	Total		17	10	10	7	7	6	9	4	8	3	2
Vol sur les chantiers	Acc.	12	19	7	11	5	8	7	10	5	5	4	
	Tent.	2		1	2	1		2	1			1	
	Total	14	19	8	13	6	8	9	11	5	5	5	
Home-invasion	Acc.			1							1		
	Tent.			1									
	Total			2							1		
Vol d'animaux	Acc.	2		3	4	3	3	1	4	1	1		3
	Tent.	1											
	Total	3		3	4	3	3	1	4	1	1		3
Vol de cargaison	Acc.		5	11	3	2	7	1					
	Tent.		1		2			3					
	Total		6	11	5	2	7	4					



Criminalité ICT

		2000	2015	2016	2017	2018	2019	2020	2021	2022	2023	2024	2025
Fraude de cartes de paiements	Acc.	1	9	17	15	13	40	31	15	34	36	39	2
	Tent.					2	3				1		
	Total	1	9	17	15	15	43	31	15	34	37	39	2
Phishing	Acc.		2	4	3	8	7	16	27	57	92	51	11
	Tent.								5	3	3	1	
	Total		2	4	3	8	7	16	32	60	95	52	11
Ransomware	Acc.				2				1	2		1	
	Tent.				1	2							
	Total				3	2			1	2		1	
Shouldersurfing	Acc.				5	1	6	1	1		4		
	Tent.					1							
	Total				5	2	6	1	1		4		
Skimming	Acc.			1	1		7	1					
	Tent.					1							
	Total			1	1	1	7	1					



FC Autre

		2000	2015	2016	2017	2018	2019	2020	2021	2022	2023	2024	2025
Violence contre les métiers d'intérêt général	Acc.	4	8	2		1	3	3	8	11	7	4	
	Total	4	8	2		1	3	3	8	11	7	4	
Viol collectif	Acc.								1		1		
	Total								1		1		
Graffiti	Acc.	1	3	8	7	5	2	2	6	8	2	6	
	Tent.			1									
Total	1	3	9	7	5	2	2	6	8	2	6		
Dégradation de voiture	Acc.	13	73	96	80	96	89	84	84	88	63	78	21
	Tent.								1				
Total	13	73	96	80	96	89	84	85	88	63	78	21	
Rixe au couteau	Acc.			1		1	1			1		1	
	Tent.	1	1							1			
Total	1	1	1		1	1			2		1		



PH Violence intrafamiliale (VIF)

		2000	2015	2016	2017	2018	2019	2020	2021	2022	2023	2024	2025
VIF: physique, dans le couple	Acc.	14	50	56	55	76	68	74	43	65	77	74	27
	Tent.				1						1		
	Total	14	50	56	56	76	68	74	43	65	78	74	27
VIF: physique, envers des descendants	Acc.	5	12	10	6	12	7	7	3	12	11	10	3
	Tent.	1				1							
	Total	6	12	10	6	13	7	7	3	12	11	10	3
VIF: physique, envers d'autres membres	Acc.	58	8	11	4	15	12	13	8	16	15	21	4
	Tent.	1							1	1			
	Total	59	8	11	4	15	12	13	9	17	15	21	4
VIF: sexuelle, dans le couple	Acc.							2			1		
	Tent.												
	Total							2			1		
VIF: sexuelle, envers des descendants	Acc.	2	2	2	3	1	1	2	2				
	Tent.												
	Total	2	2	2	3	1	1	2	2				
VIF: sexuelle, envers d'autres membres	Acc.				1		1			1			1
	Tent.												
	Total				1		1			1			1
VIF: psychique, dans le couple	Acc.	80	83	95	61	91	86	101	48	48	65	72	24
	Tent.												
	Total	80	83	95	61	91	86	101	48	48	65	72	24
VIF: psychique, envers des descendants	Acc.		4	4	7	5	2	2	4	7	12	12	3
	Tent.												
	Total		4	4	7	5	2	2	4	7	12	12	3
VIF: psychique, envers d'autres membres	Acc.		3	5	5	3	2	6	5	1	6	1	2
	Tent.												
	Total		3	5	5	3	2	6	5	1	6	1	2
VIF: économique, dans le couple	Acc.		4	3	1	6	2	1	2	3	6	5	
	Tent.												
	Total		4	3	1	6	2	1	2	3	6	5	
VIF: économique, envers des descendants	Acc.				1								
	Tent.	1											
	Total	1			1								
VIF: économique, envers d'autres membres	Acc.	14	5	11	14	11	5	2	12	18	10	4	1
	Tent.												
	Total	14	5	11	14	11	5	2	12	18	10	4	1



PH Hormones et dopage

		2000	2015	2016	2017	2018	2019	2020	2021	2022	2023	2024	2025
Dopage humain	Acc.		1			2	1		1				
	Total		1			2	1		1				
Engraissement illégal	Acc.			1									
	Total			1									

PH Drogues

		2000	2015	2016	2017	2018	2019	2020	2021	2022	2023	2024	2025
Vente de cocaïne	Acc.		4	7	3	6	5	3	7	3	5	7	4
	Total		4	7	3	6	5	3	7	3	5	7	4
Import-export de cocaïne	Acc.		1						2		1		
	Total		1						2		1		
Production de drogues synthétiques	Acc.								1				
	Total								1				
Vente de drogues synthétiques	Acc.		2	5	2	5	5		4	2			
	Total		2	5	2	5	5		4	2			
Production de cannabis (culture)	Acc.		5	6	6	1	3	3	4	2	2	1	
	Total		5	6	6	1	3	3	4	2	2	1	
Import-export de cannabis en grande quantité	Acc.								2		1		
	Total								2		1		
Vente de cannabis en grande quantité	Acc.										2	1	
	Total										2	1	
Vente-traffic d'héroïne	Acc.					1			1		1	1	
	Total					1			1		1	1	



PH Trafic d'armes

		2000	2015	2016	2017	2018	2019	2020	2021	2022	2023	2024	2025
Commerce et production d'arme à feu et mun.	Acc.		2				1				1		
	Tent.		1										
	Total		3				1				1		
Commerce et production d'arme non à feu	Acc.				1	1							
	Tent.												
	Total				1	1							

PH Traite des êtres humains

		2000	2015	2016	2017	2018	2019	2020	2021	2022	2023	2024	2025
TEH - exploitation économique	Acc.		2							2	3	3	
	Tent.												
	Total		2							2	3	3	
TEH - exploitation sexuelle	Acc.			1			1		2		3	1	
	Tent.												
	Total			1			1		2		3	1	

PH Violence dans l'espace public

		2000	2015	2016	2017	2018	2019	2020	2021	2022	2023	2024	2025
Violence physique (transport public)	Acc.	4	5	1	4	4	3	2	2	2	2	4	1
	Tent.												
	Total	4	5	1	4	4	3	2	2	2	2	4	1
Violence physique (voie publique)	Acc.	33	66	44	52	68	58	53	43	54	46	55	24
	Tent.	2		1	1				2	2		2	
	Total	35	66	45	53	68	58	53	45	56	46	57	24
Violence physique (autre endroit public)	Acc.	1	1	4	2		1	1			1		2
	Tent.												
	Total	1	1	4	2		1	1			1		2
Violence physique (endroit accessible au public)	Acc.	22	12	19	25	16	21	19	23	26	17	24	7
	Tent.		1					1			2		
	Total	22	13	19	25	16	21	20	23	26	19	24	7
Violence sexuelle (transport public)	Acc.			2			1					1	
	Tent.												
	Total			2			1					1	
Violence sexuelle (voie publique)	Acc.	6	2	2	2	3	5		2	5	2	4	
	Tent.											1	



PH Violence dans l'espace public

		2000	2015	2016	2017	2018	2019	2020	2021	2022	2023	2024	2025
	Total	6	2	2	2	3	5		2	5	2	5	
Violence sexuelle (autre endroit public)	Acc.		1		1	1		1				1	
	Total		1		1	1		1				1	
Violence sexuelle (endroit accessible au public)	Acc.	4		1		3	6	3	3	3	11	2	1
	Total	4		1		3	6	3	3	3	11	2	1
Violence psychique (transport public)	Acc.	3	2	2	3	2	1	2		1		2	1
	Total	3	2	2	3	2	1	2		1		2	1
Violence psychique (voie publique)	Acc.	40	47	52	37	50	54	61	44	42	55	53	27
	Tent.				1								
	Total	40	47	52	38	50	54	61	44	42	55	53	27
Violence psychique (autre endroit public)	Acc.	2	5	2	4	2	2	6	2	5	3	5	
	Total	2	5	2	4	2	2	6	2	5	3	5	
Violence psychique (endroit accessible au public)	Acc.	10	13	16	14	11	20	19	14	18	27	27	4
	Total	10	13	16	14	11	20	19	14	18	27	27	4
Vol à main armée (transport public)	Acc.											1	
	Tent.	1											
	Total	1										1	
Vol à main armée (voie publique)	Acc.	6	1		2	1			1				
	Tent.	2	1					1		1	2		
	Total	8	2		2	1		1	1	1	2		
Vol à main armée (endroit accessible au public)	Acc.	8	1	2			2	3	3	3	3		1
	Tent.	1	1	1	1					1	1		
	Total	9	2	3	1		2	3	3	4	4		1
Vol avec violence sans arme (transport public)	Acc.	3										1	
	Tent.		2										
	Total	3	2									1	
Vol avec violence sans arme (voie publique)	Acc.	5	4	5	3	4	6	2	1	1	6	1	
	Tent.				2	1	2		1		1		
	Total	5	4	5	5	5	8	2	2	1	7	1	
Vol avec violence sans arme (autre endroit public)	Acc.							1					
	Tent.				1	1							



PH Violence dans l'espace public

		2000	2015	2016	2017	2018	2019	2020	2021	2022	2023	2024	2025
	Total				1	1		1					
Vol avec violence sans arme (endr. acces. au pub.)	Acc.	1		4	3		3	2	1	1	2		
	Tent.	1							1			1	
	Total	2		4	3		3	2	2	1	2	1	

PH Autre

		2000	2015	2016	2017	2018	2019	2020	2021	2022	2023	2024	2025
Faux policiers	Acc.	1	3		2	1	2			1			
	Tent.		3		2			1					
	Total	1	6		4	1	2	1		1			
Terrorisme, extrémisme et radicalisme	Acc.			1	1								
	Total			1	1								
Cyberharcèlement	Acc.	4	45	41	53	43	70	83	71	80	69	81	14
	Total	4	45	41	53	43	70	83	71	80	69	81	14
Fraude à l'identité	Acc.	8	24	18	17	20	21	21	21	22	39	30	5
	Tent.		1	3	3	2	2	1		2		3	
	Total	8	25	21	20	22	23	22	21	24	39	33	5

STATISTIQUES POLICIERES DE CRIMINALITE

LIEU DE PERPETRATION: ZONE DE POLICE

ORNE - THYLE

***ANNEXE IV: FAITS ENREGISTRES
NON CRIMINELS***



ORNE - THYLE

Faits non criminels

Maladies / Décès / Disparition

	2000	2015	2016	2017	2018	2019	2020	2021	2022	2023	2024	2025
Suicide	11	14	22	17	16	21	26	15	13	13	9	6
Personne malade	7	19	22	13	20	21	26	28	19	21	18	8
Décès suspect			1			1	1	1	1		2	2
Décès naturel	4	2	5	8	11	3	7	5	6	1	2	2
Disparition (personne disparue)	8	9	15	10	14	11	5	13	10	8	13	8
Accident (sauf roulage)	2	1			1	1			1	3		
Sécurité des travailleurs (accident du travail)										2	3	
Autres	2	1										
Total	34	46	65	48	62	58	65	62	50	48	47	26

Appels

	2000	2015	2016	2017	2018	2019	2020	2021	2022	2023	2024	2025
Alarme	1		1				1					
Appels	12	4	6		2			1	1	1	5	1
Total	13	4	7		2		1	1	1	1	5	1

Problèmes sociaux

	2000	2015	2016	2017	2018	2019	2020	2021	2022	2023	2024	2025
Différends familiaux	164	104	91	73	93	109	97	49	51	63	69	18
Différend (pas de coups)	72	50	81	32	70	55	49	41	45	41	50	13
Affaire civile	21	19	23	10	30	25	16	15	24	23	31	6
Protection de la jeunesse	60	14	30	15	21	18	11	20	19	14	10	4
Autres	19	2	2		1			1	1	1		
Total	336	189	227	130	215	207	173	126	140	142	160	41

Catastrophes

	2000	2015	2016	2017	2018	2019	2020	2021	2022	2023	2024	2025
Fuite de gaz	1				1	1						1



Catastrophes

	2000	2015	2016	2017	2018	2019	2020	2021	2022	2023	2024	2025
Affaissement												1
Inondation	1											
Dégâts tempête	2			1	1	2	2		1	2	1	
Autres	2			1								
Total	6			2	2	3	2		1	2	1	2

Ordre public

	2000	2015	2016	2017	2018	2019	2020	2021	2022	2023	2024	2025
Troubles		3	6	2	1	5	1		1	2	2	2
Autres						1						
Total		3	6	2	1	6	1		1	2	2	2

Agissements suspects

	2000	2015	2016	2017	2018	2019	2020	2021	2022	2023	2024	2025
	32	21	17	19	14	16	10	9	16	24	10	3
Total	32	21	17	19	14	16	10	9	16	24	10	3

Objets trouvés

	2000	2015	2016	2017	2018	2019	2020	2021	2022	2023	2024	2025
	4	4	1	7	3	2	4		1	1	1	3
Total	4	4	1	7	3	2	4		1	1	1	3

Objets perdus

	2000	2015	2016	2017	2018	2019	2020	2021	2022	2023	2024	2025
	296	697	701	585	687	698	596	612	579	638	608	254
Total	296	697	701	585	687	698	596	612	579	638	608	254

Autres non-infractions

	2000	2015	2016	2017	2018	2019	2020	2021	2022	2023	2024	2025
Ordonnance de capture			1			1				1	1	
Non-respect des conditions			1		1		2	4	2	5	26	9
Procès-verbal d'information	13	37	31	11	34	27	25	30	17	20	29	9



Autres non-infractions

	2000	2015	2016	2017	2018	2019	2020	2021	2022	2023	2024	2025
Notification		68	61	61	75	75	52	86	71	94	78	29
Dégradation involontaire câbles (non-télécom)		2			2							
Comportement lié à une radicalisation violente				1								
Demande signalement surveillance électronique								3	5	6	16	1
Fonction de contrôle armes	1	1			1	2	1	6	3	7	6	2
Non spécifié					1	1			2			
Autres non infractions	19											
Total	33	108	94	73	114	106	80	129	100	133	156	50