

# ***STATISTIQUES POLICIERES DE CRIMINALITE***

---

*LIEU DE PERPETRATION: ZONE DE POLICE*

**LA MAZERINE**

***2000 - 1er Semestre 2025***

*Police fédérale - DGRIDRIIBIPOL*

# ***STATISTIQUES POLICIERES DE CRIMINALITE***

---

***LIEU DE PERPETRATION: ZONE DE POLICE***

**LA MAZERINE**

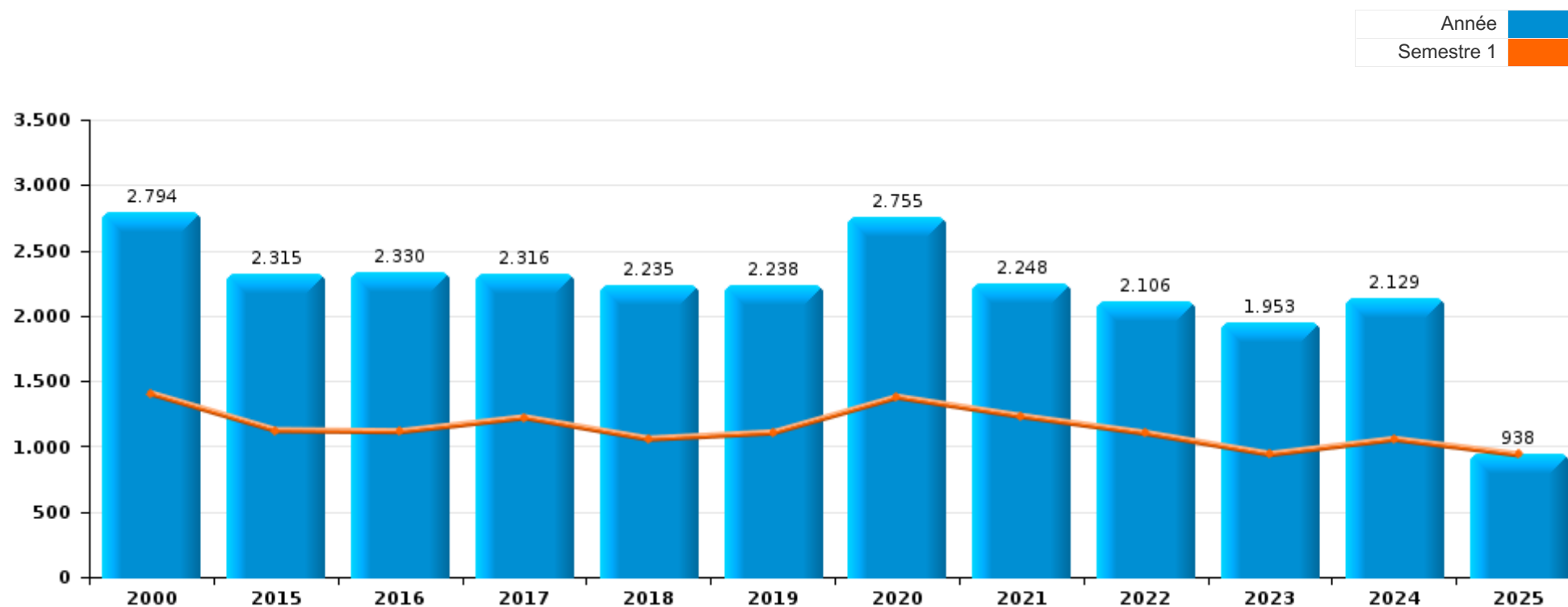
***PARTIE I : INFRACTIONS JUDICIAIRES***

# CRIMINALITE ENREGISTREE COMMISE AU NIVEAU DE LA ZONE DE POLICE



## LA MAZERINE

	2000	2015	2016	2017	2018	2019	2020	2021	2022	2023	2024	2025
Nombre total des délits	2.794	2.315	2.330	2.316	2.235	2.238	2.755	2.248	2.106	1.953	2.129	938



FPF/DGR/DRI/BIPOL - Statistiques policières de criminalité (date de clôture: 31/10/2025)

Les données pour les années 2001 jusqu'à 2014 ne sont plus publiées mais restent disponibles sur demande auprès du service BIPOL.

Les données pour 2025 ne concernent que le 1er semestre.



**LA MAZERINE**

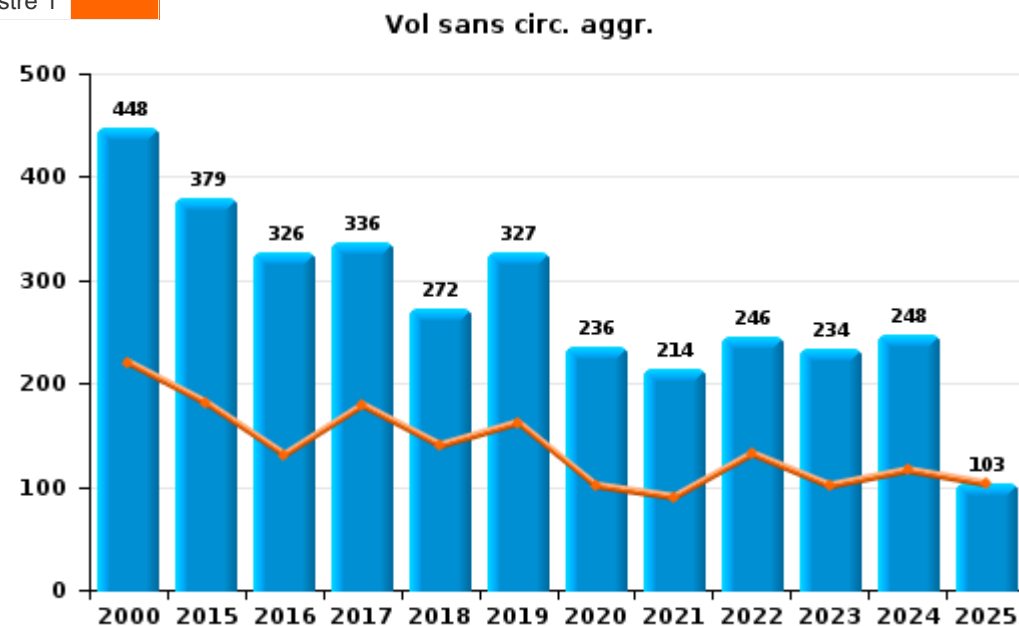
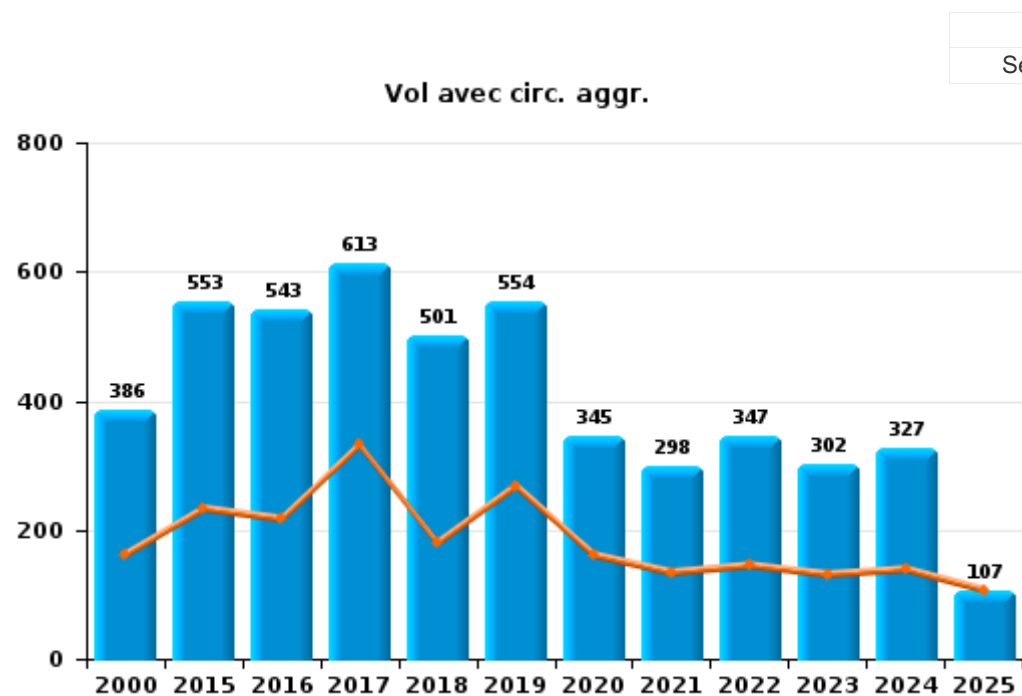
	2000	2015	2016	2017	2018	2019	2020	2021	2022	2023	2024	2025
Vol et extorsion	1.257	939	888	953	786	894	587	520	600	549	581	212
Dégradation de la propriété	349	241	253	210	206	207	168	166	186	139	161	76
Fraude	213	112	138	153	198	198	186	214	222	243	254	101
Infr. contre l'intégrité physique	147	160	177	171	183	181	166	169	204	191	184	85
Criminalité informatique		57	71	76	103	120	137	190	234	249	291	144
Drogues	159	187	148	154	142	100	89	67	78	89	58	44
Infr. contre autres valeurs morales et sentiments	63	112	101	118	118	116	114	106	120	117	135	62
Santé publique	2			1			805	302	3		1	
Infr. contre la sécurité publique	74	59	58	55	63	48	69	82	60	59	69	26
Registre de population	60	95	68	68	61	44	51	56	52	41	38	22
Infr. contre la foi publique	41	54	61	66	71	46	67	67	39	37	49	23
Infr. relative au statut juridique de l'enfant	20	44	46	52	55	27	44	41	30	35	36	22
Protection de la jeunesse	12	45	55	29	51	29	33	42	46	42	38	23
Infr. contre les mœurs	52	23	41	22	33	38	39	31	33	25	42	22
Législation sur les étrangers	21	31	36	36	33	16	26	37	49	36	45	13
Ivresse et alcool	12	43	46	39	38	42	29	22	26	20	22	4
Armes et explosifs	42	37	36	19	15	48	22	27	34	19	15	8
Environnement	79	9	9	12	7	11	25	30	23	9	41	7
Infr. contre la famille	60	22	19	24	19	19	12	15	11	7	6	16
Infr. contre l'autorité publique	33	12	26	15	19	22	28	15	19	11	22	5
Code pénal social	7	5	11	9	10	7	8	15	9	5	16	4
Autres lois spéciales	17	3	7	5	1	2	23	5	3	4	8	3
Législation économique		3	5	8	5	2	2	6	6	14	2	9
Protection de la personne	7	2		4	9	6	8	5	9	6	3	3
Travail	16	4	11	4	1	3	8	1	2	2	3	2
Contravention Code pénal	39	1										
Infr. contre la liberté individuelle	3	5	4	3	5	4	4	3	3	1		1
Carte d'identité	2	4	4	2		4	4	5	1		4	
Protection des revenus publics	1	2	8	3	2	2	1	1	1	1	2	1
Pratiques commerciales	2	2	1	2		1					1	
Exercice illégal de l'autorité publique	1		1			1		1	1		2	
Traite des êtres humains			1	1				3	1	1		
Hormones et dopage		1			1			2				
Autres infractions Code pénal		1		1					1			
Provocation crime ou délits								1		1		
Sécurité privée	2											
Infr. contre la Sécurité de l'Etat				1								
Loi du football	1											
Marchand de sommeil								1				
<b>Sous-total</b>	<b>2.794</b>	<b>2.315</b>	<b>2.330</b>	<b>2.316</b>	<b>2.235</b>	<b>2.238</b>	<b>2.755</b>	<b>2.248</b>	<b>2.106</b>	<b>1.953</b>	<b>2.129</b>	<b>938</b>
<b>Contravention règlement policier local</b>	<b>1</b>	<b>56</b>	<b>90</b>	<b>132</b>	<b>80</b>	<b>118</b>	<b>64</b>	<b>63</b>	<b>80</b>	<b>62</b>	<b>56</b>	<b>50</b>
<b>Sous-total</b>	<b>1</b>	<b>56</b>	<b>90</b>	<b>132</b>	<b>80</b>	<b>118</b>	<b>64</b>	<b>63</b>	<b>80</b>	<b>62</b>	<b>56</b>	<b>50</b>
<b>Total</b>	<b>2.795</b>	<b>2.371</b>	<b>2.420</b>	<b>2.448</b>	<b>2.315</b>	<b>2.356</b>	<b>2.819</b>	<b>2.311</b>	<b>2.186</b>	<b>2.015</b>	<b>2.185</b>	<b>988</b>



I.1. Catégorie des infractions : Vol et extorsion (top 5 des infractions au niveau national 2024)

LA MAZERINE

	2000	2015	2016	2017	2018	2019	2020	2021	2022	2023	2024	2025
Vol avec circ. agr.	386	553	543	613	501	554	345	298	347	302	327	107
Vol sans circ. agr.	448	379	326	336	272	327	236	214	246	234	248	103
Vol non spécifié	421		4	2	2	1		2		1	1	
Extorsion	2	7	15	2	11	12	6	6	7	12	5	2
<b>Total</b>	<b>1.257</b>	<b>939</b>	<b>888</b>	<b>953</b>	<b>786</b>	<b>894</b>	<b>587</b>	<b>520</b>	<b>600</b>	<b>549</b>	<b>581</b>	<b>212</b>





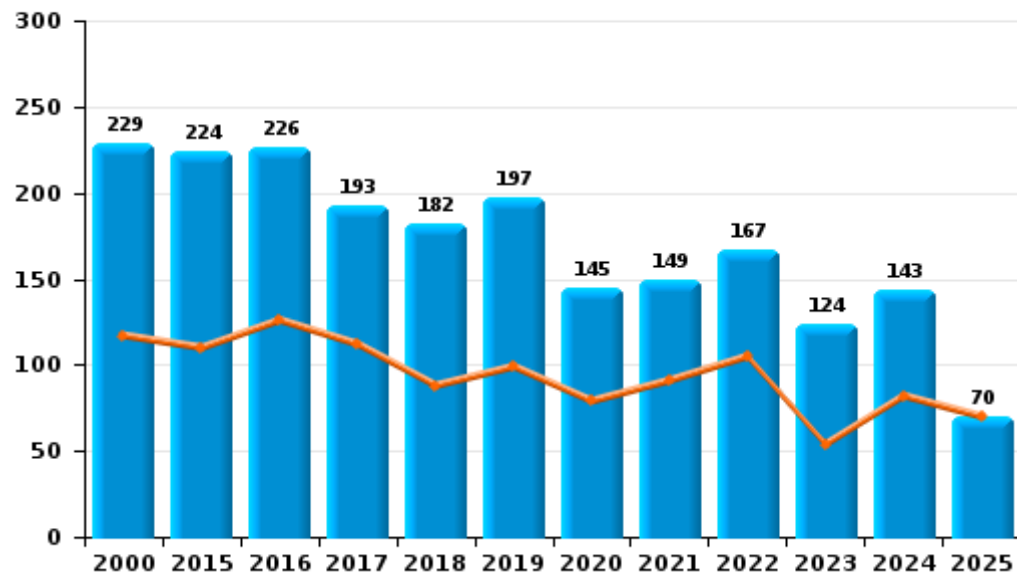
I.2. Catégorie des infractions : Dégradation de la propriété (top 5 des infractions au niveau national 2024)

LA MAZERINE

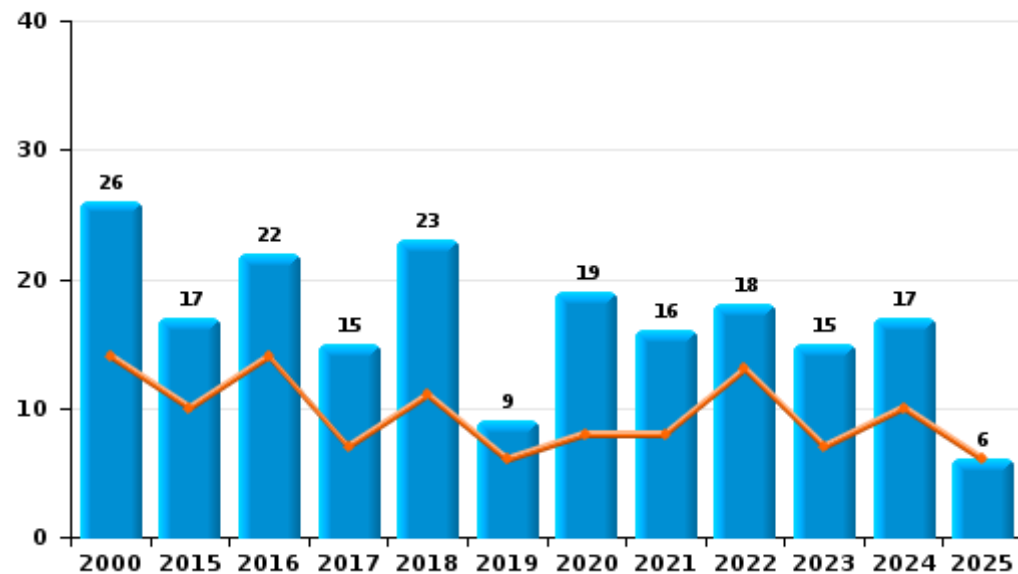
	2000	2015	2016	2017	2018	2019	2020	2021	2022	2023	2024	2025
Vandalisme	229	224	226	193	182	197	145	149	167	124	143	70
Incendie involontaire	20	12	15	10	17	5	14	8	11	9	12	4
Destruction, dénaturation, dégradation	94		5	2	1	1	4	1	1		1	
Incendie volontaire	6	5	7	5	6	4	5	8	7	6	5	2
<b>Total</b>	<b>349</b>	<b>241</b>	<b>253</b>	<b>210</b>	<b>206</b>	<b>207</b>	<b>168</b>	<b>166</b>	<b>186</b>	<b>139</b>	<b>161</b>	<b>76</b>

Année  
Semestre 1

Vandalisme



Incendie



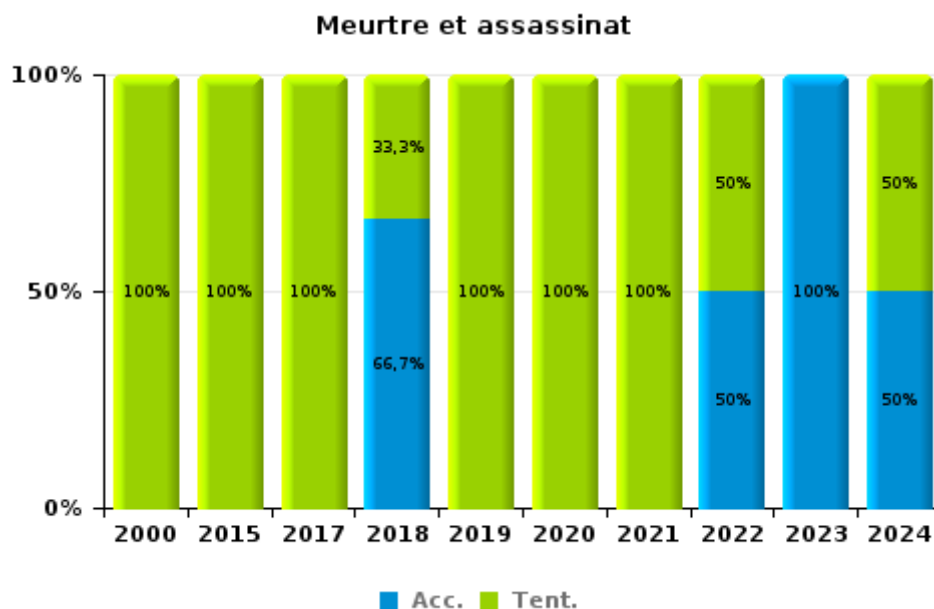
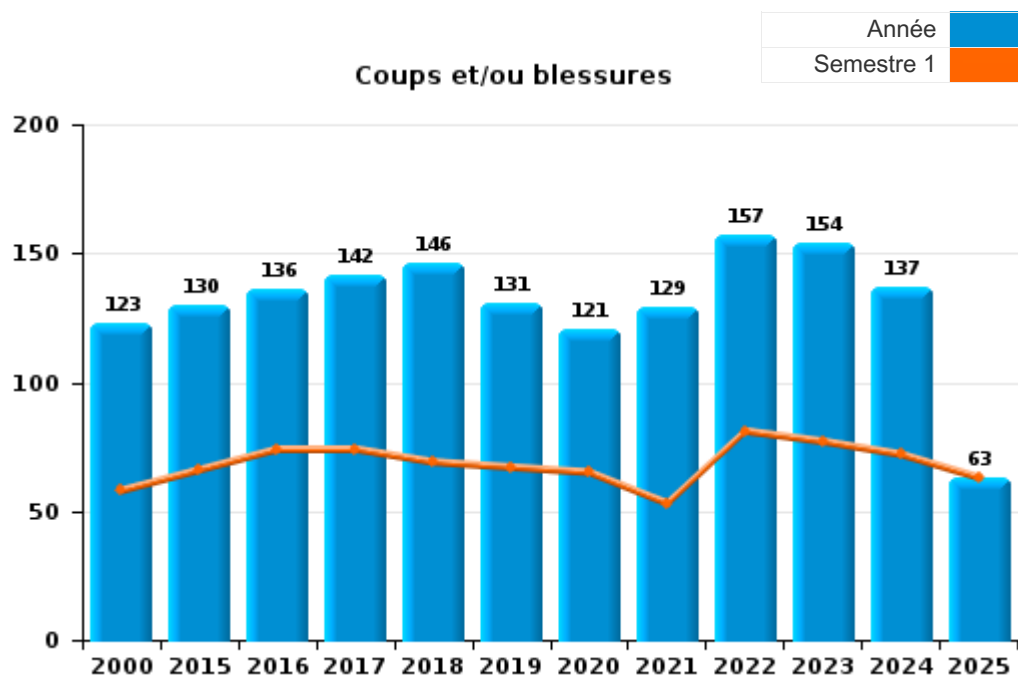
FPF/DGR/DRI/BIPOL - Statistiques policières de criminalité (date de clôture: 31/10/2025)  
 Les données pour les années 2001 jusqu'à 2014 ne sont plus publiées mais restent disponibles sur demande auprès du service BIPOL.  
 Les données pour 2025 ne concernent que le 1er semestre.



I.3. Catégorie des infractions : Infr. contre l'intégrité physique (top 5 des infractions au niveau national 2024)

LA MAZERINE

	2000	2015	2016	2017	2018	2019	2020	2021	2022	2023	2024	2025
Coups et/ou blessures	123	130	136	142	146	131	121	129	157	154	137	63
Autres	23	29	41	25	34	49	44	37	45	36	43	22
Meurtre et assassinat	1	1		4	3	1	1	3	2	1	4	
<b>Total</b>	<b>147</b>	<b>160</b>	<b>177</b>	<b>171</b>	<b>183</b>	<b>181</b>	<b>166</b>	<b>169</b>	<b>204</b>	<b>191</b>	<b>184</b>	<b>85</b>



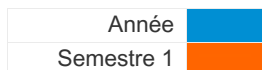
FPF/DGR/DRI/BIPOL - Statistiques policières de criminalité (date de clôture: 31/10/2025)  
 Les données pour les années 2001 jusqu'à 2014 ne sont plus publiées mais restent disponibles sur demande auprès du service BIPOL.  
 Les données pour 2025 ne concernent que le 1er semestre.



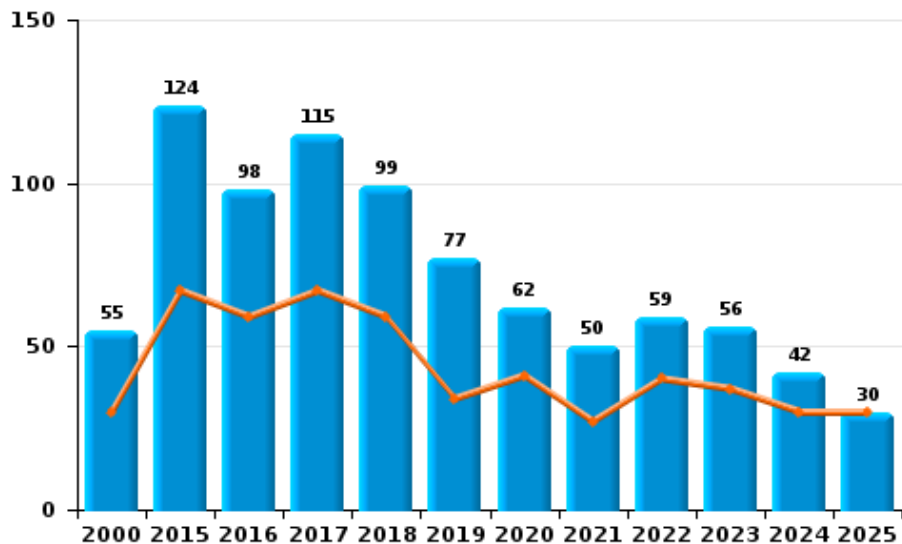
I.4. Catégorie des infractions : Drogues (top 5 des infractions au niveau national 2024)

LA MAZERINE

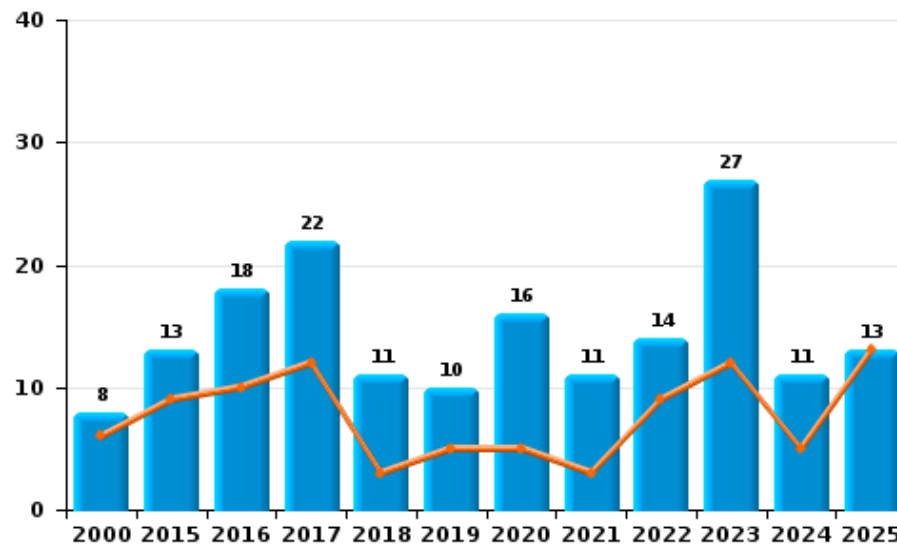
	2000	2015	2016	2017	2018	2019	2020	2021	2022	2023	2024	2025
Détention	55	124	98	115	99	77	62	50	59	56	42	30
Commerce	8	13	18	22	11	10	16	11	14	27	11	13
Usage	75	6	4	7	4	5	2		2	2	2	
Autres	8	32	13	7	16	3	3	1		2	1	
Importation et exportation	12	7	10	3	5	4	3	2	1			
Fabrication	1	5	5		7	1	3	3	2	2	2	
Protoxyde d'azote (gaz hilarant)												1
<b>Total</b>	<b>159</b>	<b>187</b>	<b>148</b>	<b>154</b>	<b>142</b>	<b>100</b>	<b>89</b>	<b>67</b>	<b>78</b>	<b>89</b>	<b>58</b>	<b>44</b>



Détention



Commerce





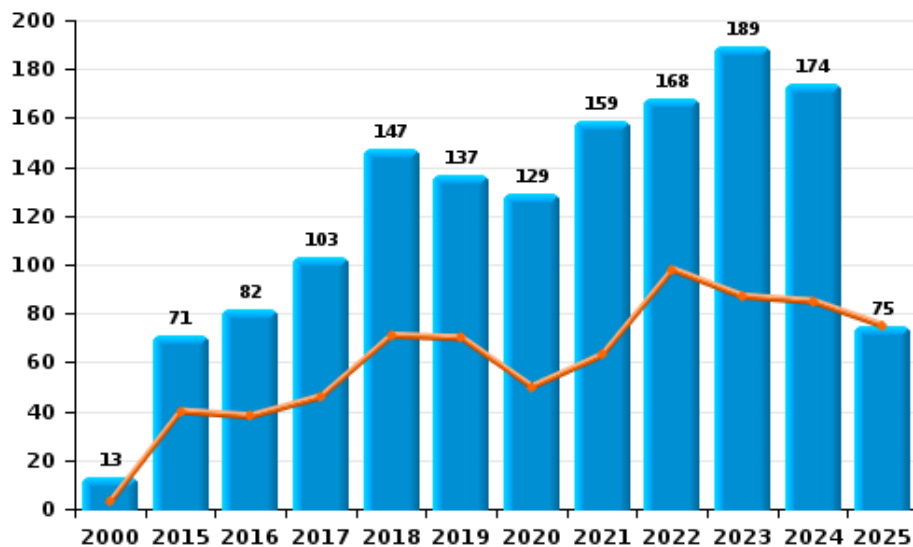
I.5. Catégorie des infractions : Fraude (top 5 des infractions au niveau national 2024)

LA MAZERINE

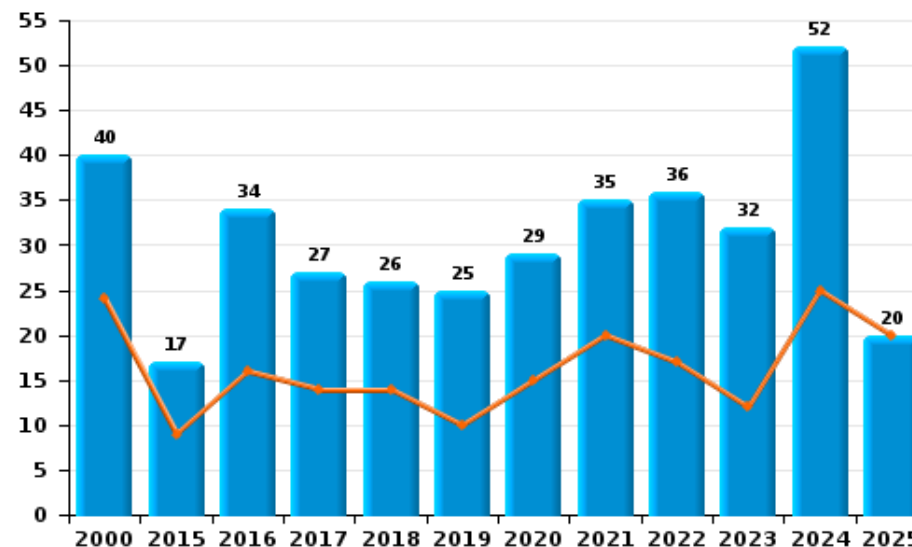
	2000	2015	2016	2017	2018	2019	2020	2021	2022	2023	2024	2025
Abus de confiance et infr. apparentées	40	17	34	27	26	25	29	35	36	32	52	20
Détournement et destruction frauduleuse	126	9	10	9	5	9	8	7	10	8	3	1
Escroquerie	13	71	82	103	147	137	129	159	168	189	174	75
Fraudes: Autres	14	5	3	6	5	7	9	7	4	9	13	1
Grivèlerie	14	6	6	4	11	14	2	3	3	2	6	3
Infr. liées à l'insolvabilité		3	2	2	3		2	1			2	
Recel	6	1	1	2	1	6	7	2	1	3	4	1
<b>Total</b>	<b>213</b>	<b>112</b>	<b>138</b>	<b>153</b>	<b>198</b>	<b>198</b>	<b>186</b>	<b>214</b>	<b>222</b>	<b>243</b>	<b>254</b>	<b>101</b>



Escroquerie



Abus de confiance et infr. apparentée



# ***STATISTIQUES POLICIERES DE CRIMINALITE***

---

*LIEU DE PERPETRATION: ZONE DE POLICE*

**LA MAZERINE**

***PARTIE II : FIGURES CRIMINELLES / PHENOMENES***



**LA MAZERINE**

**FC Vol moyen de transport**

	2000	2015	2016	2017	2018	2019	2020	2021	2022	2023	2024	2025
Vol de voiture	105	31	29	26	27	21	12	21	27	10	6	2
Vol de moto	4	2	2	3	2	2	1	1	1	1		1
Carjacking	4		1	1		1		1	1	1		
Homejacking	3											
Vol dans les garages	16	9	8	6	10	9	2	2	4	1		1
Vol de vélomoteur	24	3	5			3	2		2	1	1	2
Vol de vélo	17	32	50	35	29	29	18	19	24	24	31	8

**FC Cambriolage**

	2000	2015	2016	2017	2018	2019	2020	2021	2022	2023	2024	2025
Cambriolage dans habitation	414	347	369	365	326	331	208	174	236	214	271	80
Cambriolage ds entreprise ou commerce	64	43	27	41	25	42	26	16	24	21	22	7
Cambriolage ds service public ou bâtiment administ	20	18	11	4	11	31	10	15	6	4	5	4
Vol au bétail				1								
Cambriolage dans bâtiment (total)	494	408	407	410	362	403	244	205	266	239	297	91



**FC Vol autre**

	2000	2015	2016	2017	2018	2019	2020	2021	2022	2023	2024	2025
Vol à main armée	18	4	9	7	5	9	4	3	9	9	1	1
Vol avec violence sans arme	18	21	27	14	21	26	12	18	11	19	10	9
Vol dans ou sur un véhicule	266	141	129	195	146	168	118	80	80	67	33	16
Sacjacking dans une voiture					1							
Vol d'armes et explosifs	11	18	19	8	10	2	7	8	8	7	4	1
Arrachage de sac à main		2	1	1	1	1	1			1		1
Vol à l'arraché	2	2	3	3	3	7	3	4	3	1	2	2
Vol à la tire	9	21	14	20	15	22	13	12	12	10	16	3
Vol à l'étalage	12	31	17	26	20	27	18	23	28	28	33	11
Vol par ruse	12	11	9	26	13	19	7	6	11	11	9	1
Vol de métaux		2	1	2	2		1	1	3	1	1	1
Vol sur les chantiers	19	19	5	3	9	7	1	5	2	5	3	1
Home-invasion		1	1	1	1				2	1		1
Vol d'animaux	3	3	3	2	1	1	2	2	1	2		1
Vol de cargaison					3							

**Criminalité ICT**

	2000	2015	2016	2017	2018	2019	2020	2021	2022	2023	2024	2025
Fraude de cartes de paiements	2	9	22	32	48	67	66	62	67	46	56	27
Phishing			2	4	6	6	8	5	25	24	20	15
Ransomware			2	2	2	1	2	1	4	1		
Shouldersurfing			2	9	13	21	1		2	3	1	
Skimming			4		4	6		1	2	4		



**FC Autre**

	2000	2015	2016	2017	2018	2019	2020	2021	2022	2023	2024	2025
Violence contre les métiers d'intérêt général	1	2	7	5	7	6	2	2	6	5	6	1
Viol collectif		1	1		1	1	1					1
Graffiti	5	25	20	9	7	6	8	3	8	5	4	5
Dégradation de voiture	30	101	130	106	96	111	78	85	86	76	85	31
Rixe au couteau				1	1		2	1		1	1	

**PH Violence intrafamiliale (VIF)**

	2000	2015	2016	2017	2018	2019	2020	2021	2022	2023	2024	2025
VIF: physique, dans le couple	14	51	39	42	53	45	40	49	48	46	38	18
VIF: physique, envers des descendants	6	6	10	9	9	8	9	10	20	25	11	8
VIF: physique, envers d'autres membres	35	8	12	10	11	11	11	7	7	10	9	4
VIF: sexuelle, dans le couple			1			1			1			
VIF: sexuelle, envers des descendants	3		2		4	4	3	1			1	
VIF: sexuelle, envers d'autres membres	1									1		
VIF: psychique, dans le couple	68	60	59	64	66	34	49	57	41	41	50	40
VIF: psychique, envers des descendants						1	1	5	2		2	2
VIF: psychique, envers d'autres membres			1	1			3		1	2	2	
VIF: économique, dans le couple		2	2	1	1	1	1	2		1		1
VIF: économique, envers des descendants	1	1		1								
VIF: économique, envers d'autres membres	14	7	9	14	11	12	7	4	2	4		1



**PH Hormones et dopage**

	2000	2015	2016	2017	2018	2019	2020	2021	2022	2023	2024	2025
Dopage humain		2			1			2				
Engraissement illégal		1		1	8	1	7	1	1		1	

**PH Drogues**

	2000	2015	2016	2017	2018	2019	2020	2021	2022	2023	2024	2025
Vente de cocaïne			4	2	3	5	6	1	9	13	6	6
Vente de drogues synthétiques		1	1	1	1	2				2		
Production de cannabis (culture)		1	3		3		2	1		1	1	
Vente de cannabis en grande quantité												1
Import-export d'héroïne						1						
Vente-traffic d'héroïne						1	1					

**PH Trafic d'armes**

	2000	2015	2016	2017	2018	2019	2020	2021	2022	2023	2024	2025
Commerce et production d'arme à feu et mun.		1	1			1			2			

**PH Traite des êtres humains**

	2000	2015	2016	2017	2018	2019	2020	2021	2022	2023	2024	2025
TEH - exploitation économique	4		1	1				1		1		
TEH - exploitation sexuelle	1							2	2		2	2



**PH Violence dans l'espace public**

	2000	2015	2016	2017	2018	2019	2020	2021	2022	2023	2024	2025
Violence physique (transport public)			2	4	3	4	4	3	3	1	2	
Violence physique (voie publique)	37	29	49	34	37	30	33	30	45	38	41	11
Violence physique (autre endroit public)	2	4	1	2	1	2	3	1		1	2	2
Violence physique (endroit accessible au public)	14	20	16	20	16	15	12	13	14	18	16	8
Violence sexuelle (transport public)		2	1		1	1			2	1	1	
Violence sexuelle (voie publique)	3	2	6	2	3	4	1	4	2		5	3
Violence sexuelle (autre endroit public)	2		1	1	1	1			1		1	1
Violence sexuelle (endroit accessible au public)	1	4	3	1		2	5	3	4	3	2	2
Violence psychique (transport public)		3	2	2	1	3		1	1	1		2
Violence psychique (voie publique)	23	32	31	30	34	37	43	42	43	39	45	22
Violence psychique (autre endroit public)	7	3	3	3	5	5	6	4	2	1	4	
Violence psychique (endroit accessible au public)	14	33	13	18	18	11	13	27	13	17	16	7
Vol à main armée (transport public)					1					1		
Vol à main armée (voie publique)	3	2	2	1	2	1		2	4			
Vol à main armée (endroit accessible au public)	5	2	4	3		6	2	1	3	7	1	1
Vol avec violence sans arme (transport public)							1		1		1	
Vol avec violence sans arme (voie publique)	2	9	8	4	8	9	3	8	2	4	4	2
Vol avec violence sans arme (autre endroit public)	1					1			1			
Vol avec violence sans arme (endr. acces. au pub.)	4	7	3	4	7	5	1	3	3	1		2



**PH Autre**

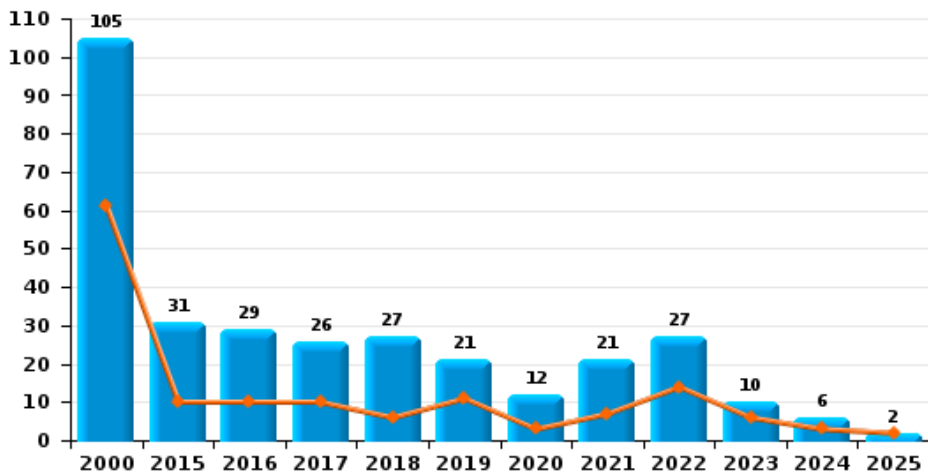
	2000	2015	2016	2017	2018	2019	2020	2021	2022	2023	2024	2025
<b>Faux policiers</b>	2	5	1	1	2	2		1	1	2	2	
<b>Terrorisme, extrémisme et radicalisme</b>				1	1	1				1		
<b>Cyberharcèlement</b>	13	54	45	54	40	36	24	21	27	24	23	12
<b>Fraude à l'identité</b>	8	22	34	30	35	27	19	33	29	23	32	17



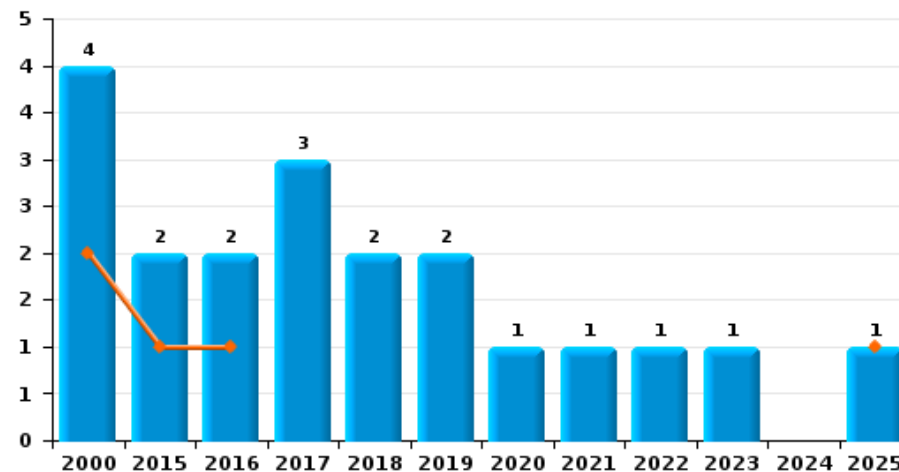
**LA MAZERINE**

Année	<span style="color: blue;">■</span>
Semestre 1	<span style="color: orange;">■</span>

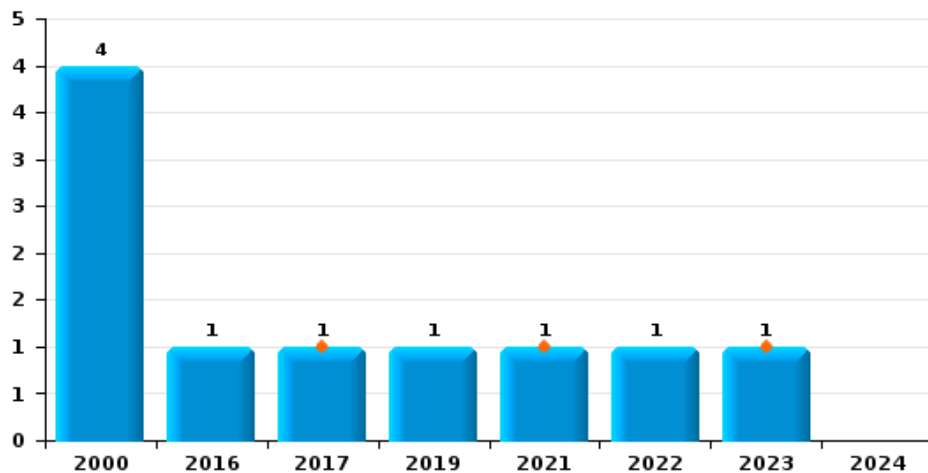
**Vol de voiture**



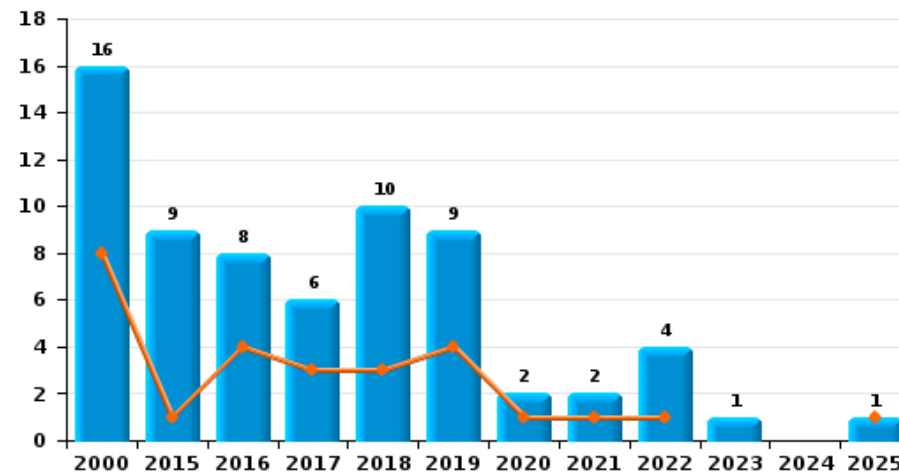
**Vol de moto**



**Carjacking**



**Vol dans les garages**

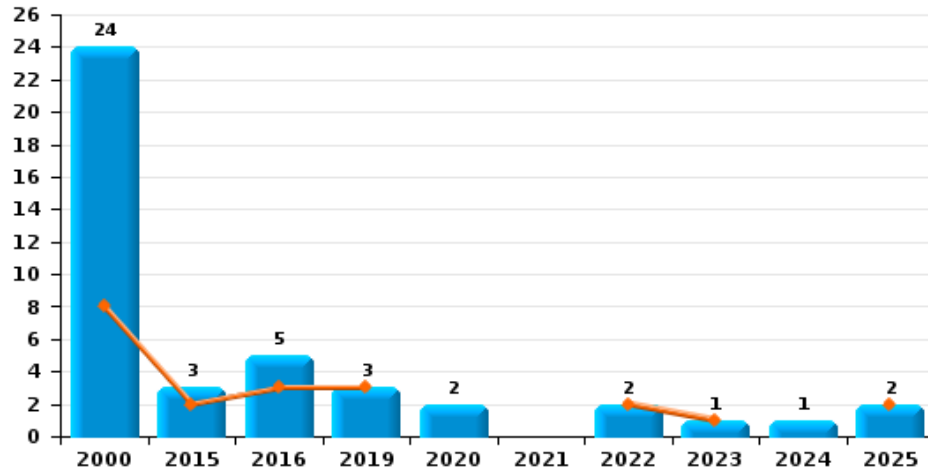




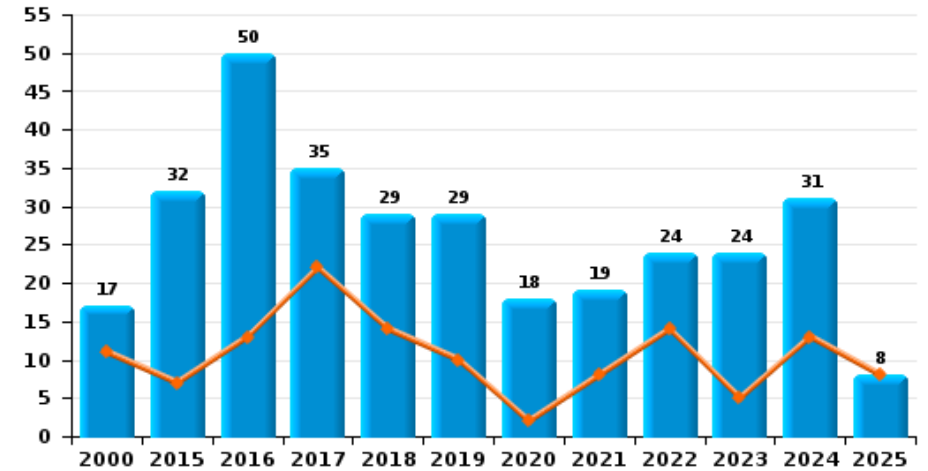
**LA MAZERINE**

Année	<span style="color: blue;">■</span>
Semestre 1	<span style="color: orange;">■</span>

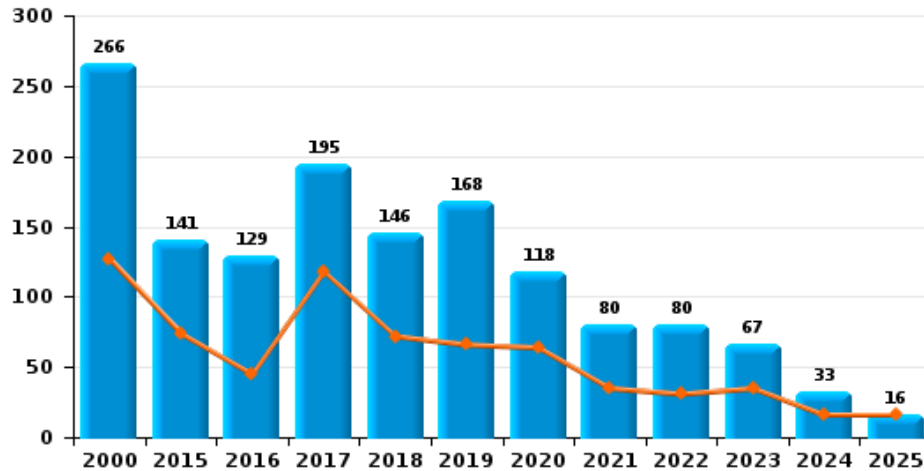
**Vol de vélomoteur**



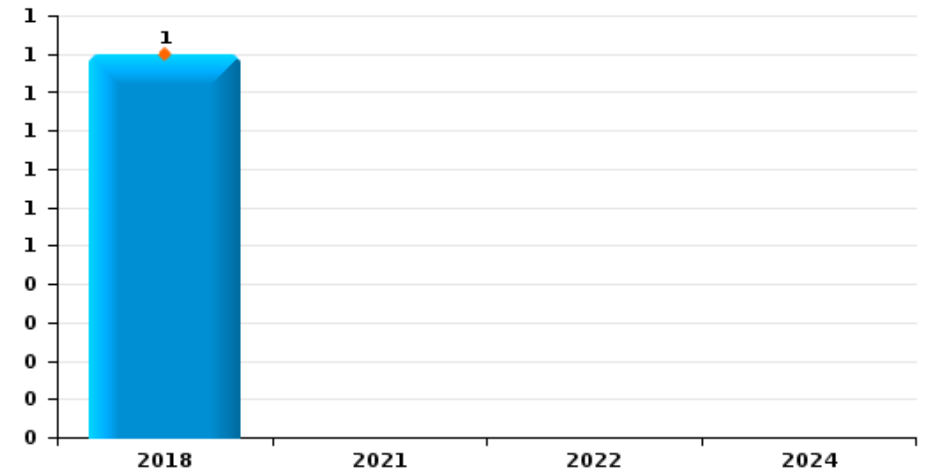
**Vol de vélo**



**Vol dans ou sur un véhicule**



**Sacjacking dans une voiture**

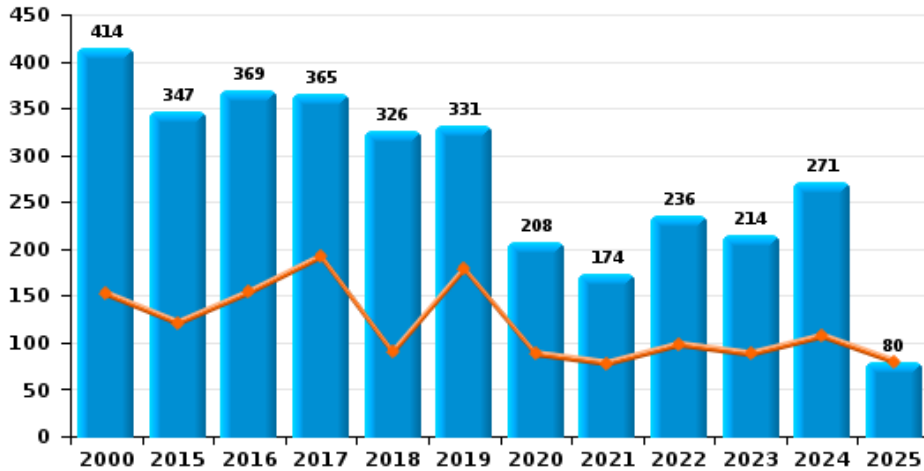




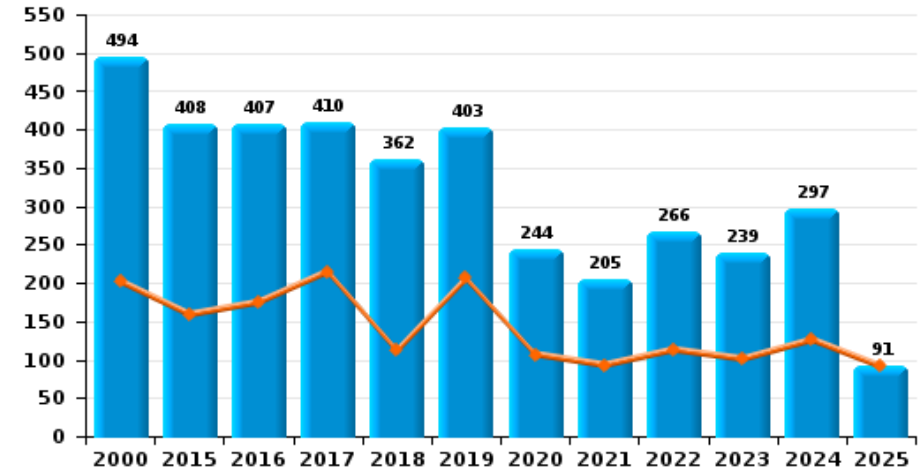
**LA MAZERINE**

Année ■  
Semestre 1 ■

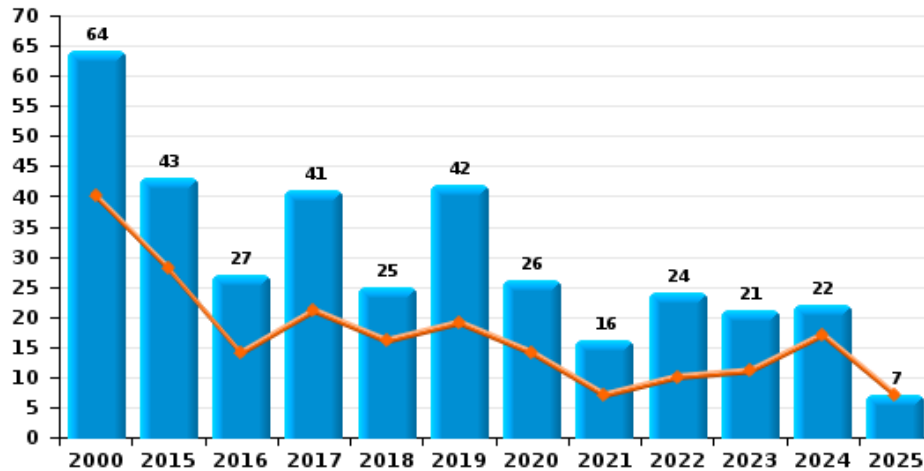
**Cambriolage dans habitation**



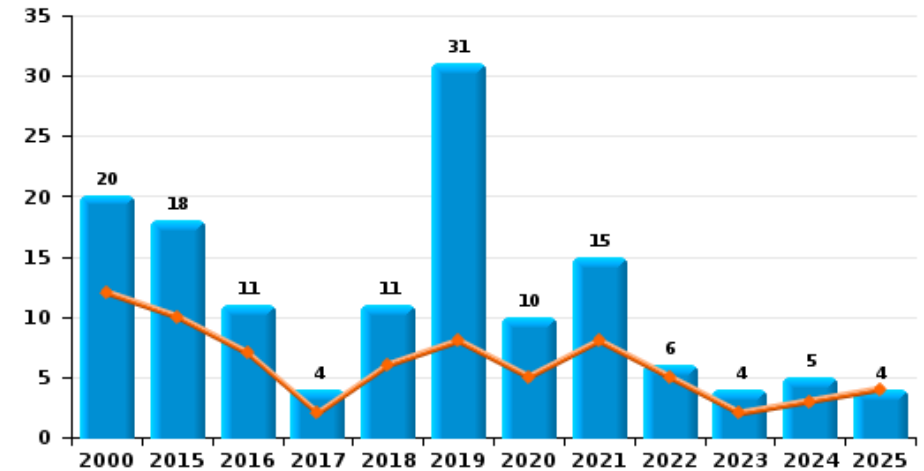
**Cambriolage dans bâtiment (total)**



**Cambriolage ds entreprise ou commerce**



**Cambriolage ds service public ou bâtiment administ**





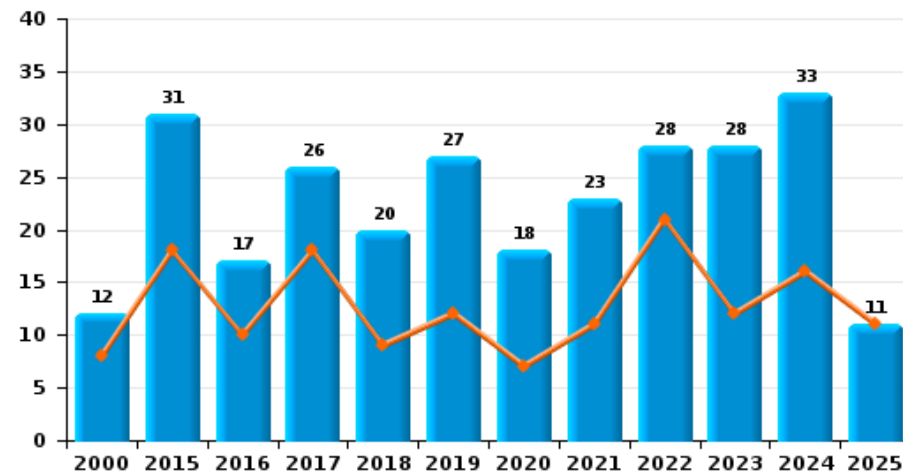
**LA MAZERINE**

Année ■  
Semestre 1 ■

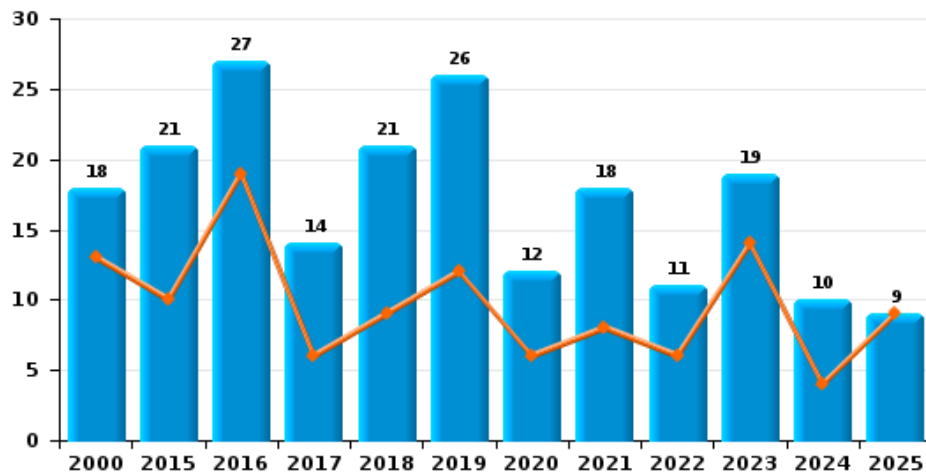
**Vol à main armée**



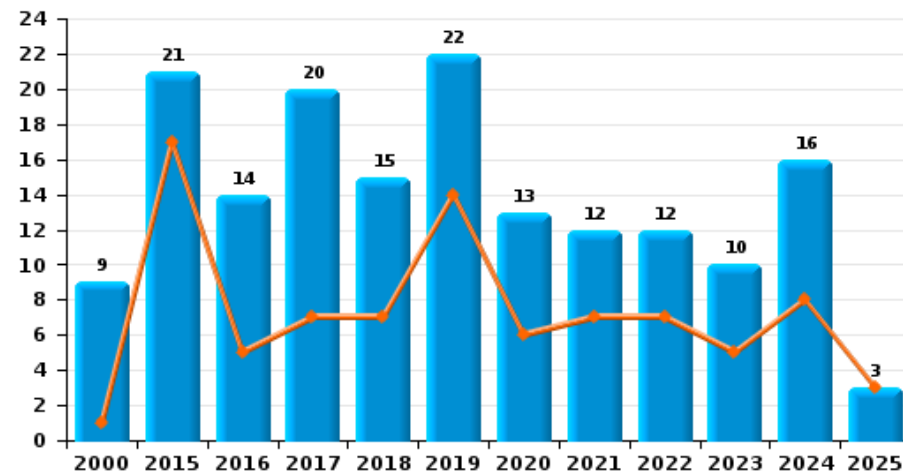
**Vol à l'étalage**



**Vol avec violence sans arme**

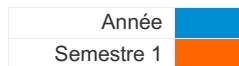


**Vol à la tire**

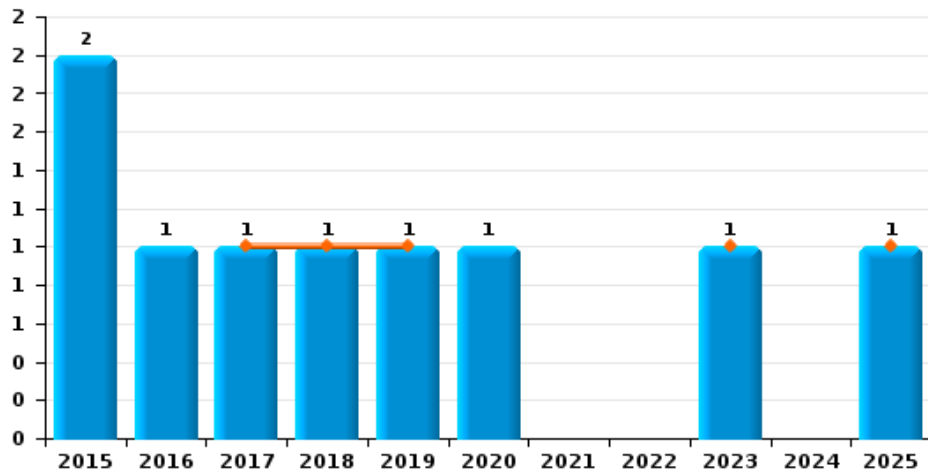




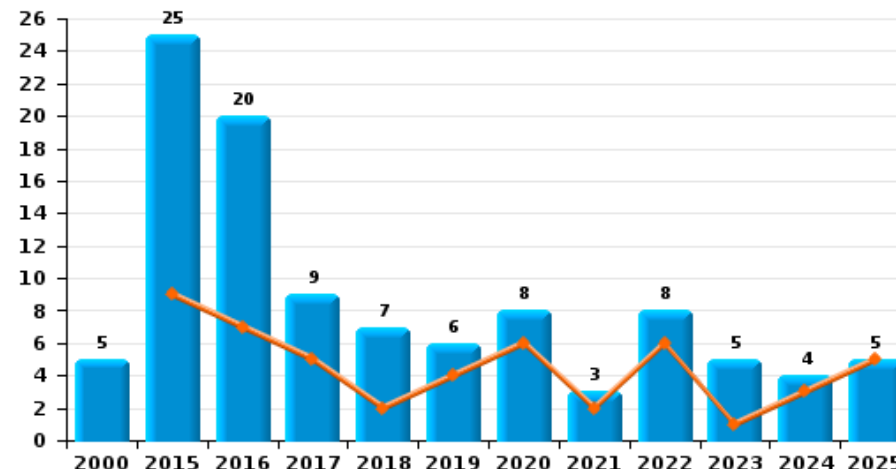
**LA MAZERINE**



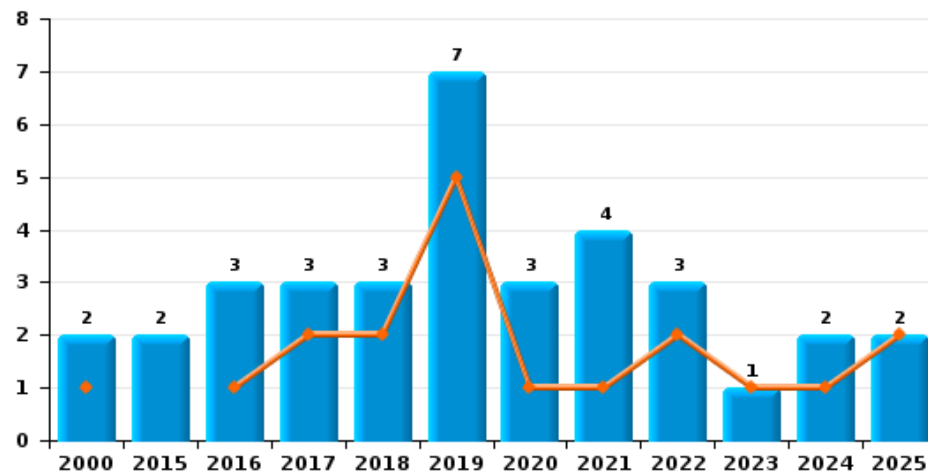
**Arrachage de sac à main**



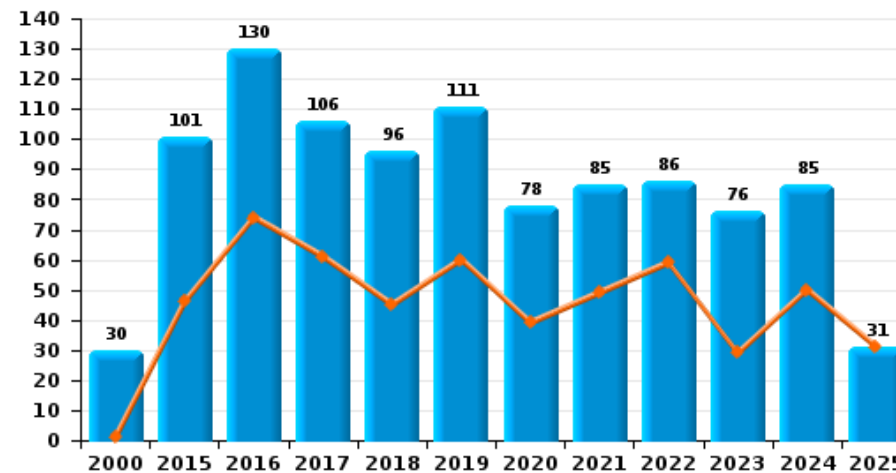
**Graffiti**



**Vol à l'arraché**



**Dégradation de voiture**





**LA MAZERINE**

**FC Vol moyen de transport**

		2000	2015	2016	2017	2018	2019	2020	2021	2022	2023	2024	2025
Vol de voiture	Trim 1	33	7	7	6	2	6	2	1	6	1	3	1
	Trim 2	28	3	3	4	4	5	1	6	8	5		1
	Trim 3	22	15	9	6	11	7	7	5	7	1	2	
	Trim 4	22	6	10	10	10	3	2	9	6	3	1	
	<b>Total</b>	<b>105</b>	<b>31</b>	<b>29</b>	<b>26</b>	<b>27</b>	<b>21</b>	<b>12</b>	<b>21</b>	<b>27</b>	<b>10</b>	<b>6</b>	<b>2</b>
Vol de moto	Trim 1		1										
	Trim 2	2		1									1
	Trim 3	2		1	1	1	2		1	1			
	Trim 4		1		2	1		1			1		
	<b>Total</b>	<b>4</b>	<b>2</b>	<b>2</b>	<b>3</b>	<b>2</b>	<b>2</b>	<b>1</b>	<b>1</b>	<b>1</b>	<b>1</b>	<b>1</b>	<b>1</b>
Carjacking	Trim 1				1								
	Trim 2								1		1		
	Trim 3	2					1						
	Trim 4	2		1						1			
	<b>Total</b>	<b>4</b>		<b>1</b>	<b>1</b>		<b>1</b>		<b>1</b>	<b>1</b>	<b>1</b>	<b>1</b>	
Homejacking	Trim 1	1											
	Trim 2	1											
	Trim 3	1											
	<b>Total</b>	<b>3</b>											
Vol dans les garages	Trim 1	3	1	3	1	2	2	1		1			
	Trim 2	5		1	2	1	2		1				1
	Trim 3	4	5	3		4	3			1			
	Trim 4	4	3	1	3	3	2	1	1	2	1		
	<b>Total</b>	<b>16</b>	<b>9</b>	<b>8</b>	<b>6</b>	<b>10</b>	<b>9</b>	<b>2</b>	<b>2</b>	<b>4</b>	<b>1</b>	<b>1</b>	<b>1</b>



FC Vol moyen de transport

		2000	2015	2016	2017	2018	2019	2020	2021	2022	2023	2024	2025
Vol de vélomoteur	Trim 1	1	1	3						2			1
	Trim 2	7	1				3				1		1
	Trim 3	8	1					2				1	
	Trim 4	8		2									
	<b>Total</b>	<b>24</b>	<b>3</b>	<b>5</b>			<b>3</b>	<b>2</b>		<b>2</b>	<b>1</b>	<b>1</b>	<b>2</b>
Vol de vélo	Trim 1	6	3	7	9	1	4		1	7	3	6	3
	Trim 2	5	4	6	13	13	6	2	7	7	2	7	5
	Trim 3	4	18	18	6	9	11	6	5	9	13	12	
	Trim 4	2	7	19	7	6	8	10	6	1	6	6	
	<b>Total</b>	<b>17</b>	<b>32</b>	<b>50</b>	<b>35</b>	<b>29</b>	<b>29</b>	<b>18</b>	<b>19</b>	<b>24</b>	<b>24</b>	<b>31</b>	<b>8</b>



FC Cambriolage

		2000	2015	2016	2017	2018	2019	2020	2021	2022	2023	2024	2025
Cambriolage dans habitation	Trim 1	63	89	92	120	63	83	67	56	62	48	75	50
	Trim 2	89	32	62	72	27	96	21	22	36	40	32	30
	Trim 3	94	77	40	80	53	51	39	29	58	25	53	
	Trim 4	168	149	175	93	183	101	81	67	80	101	111	
	<b>Total</b>	<b>414</b>	<b>347</b>	<b>369</b>	<b>365</b>	<b>326</b>	<b>331</b>	<b>208</b>	<b>174</b>	<b>236</b>	<b>214</b>	<b>271</b>	<b>80</b>
Cambriolage ds entreprise ou commerce	Trim 1	22	15	10	13	8	12	12	4	8	3	10	3
	Trim 2	18	13	4	8	8	7	2	3	2	8	7	4
	Trim 3	12	5	8	9	5	5	5	4	8	2	3	
	Trim 4	12	10	5	11	4	18	7	5	6	8	2	
	<b>Total</b>	<b>64</b>	<b>43</b>	<b>27</b>	<b>41</b>	<b>25</b>	<b>42</b>	<b>26</b>	<b>16</b>	<b>24</b>	<b>21</b>	<b>22</b>	<b>7</b>
Cambriolage ds service public ou bâtiment administ	Trim 1	8	8	4	2	1	6	4	4	3	1	2	3
	Trim 2	4	2	3		5	2	1	4	2	1	1	1
	Trim 3	4	6		1	4	7	3	3	1	2	2	
	Trim 4	4	2	4	1	1	16	2	4				
	<b>Total</b>	<b>20</b>	<b>18</b>	<b>11</b>	<b>4</b>	<b>11</b>	<b>31</b>	<b>10</b>	<b>15</b>	<b>6</b>	<b>4</b>	<b>5</b>	<b>4</b>
Vol au bélier	Trim 4				1								
<b>Total</b>				<b>1</b>									
Cambriolage dans bâtiment (total)	Trim 1	93	112	106	135	72	101	83	64	73	52	87	56
	Trim 2	109	47	69	80	40	105	24	29	40	49	39	35
	Trim 3	109	88	48	90	62	62	47	36	67	29	58	
	Trim 4	183	161	184	105	188	135	90	76	86	109	113	
	<b>Total</b>	<b>494</b>	<b>408</b>	<b>407</b>	<b>410</b>	<b>362</b>	<b>403</b>	<b>244</b>	<b>205</b>	<b>266</b>	<b>239</b>	<b>297</b>	<b>91</b>



FC Vol autre

		2000	2015	2016	2017	2018	2019	2020	2021	2022	2023	2024	2025
Vol à main armée	Trim 1	6	1	1	2	1	3	1	2	2	3		1
	Trim 2	3	1	2	1	1	1		1	2	4	1	
	Trim 3	6	1	2	3	2	1			2			
	Trim 4	3	1	4	1	1	4	3		3	2		
	<b>Total</b>	<b>18</b>	<b>4</b>	<b>9</b>	<b>7</b>	<b>5</b>	<b>9</b>	<b>4</b>	<b>3</b>	<b>9</b>	<b>9</b>	<b>1</b>	<b>1</b>
Vol avec violence sans arme	Trim 1	8	7	17	4	4	7	2	5	6	8	1	4
	Trim 2	5	3	2	2	5	5	4	3		6	3	5
	Trim 3	1	5	4	3	3	8	2	5			2	
	Trim 4	4	6	4	5	9	6	4	5	5	5	4	
	<b>Total</b>	<b>18</b>	<b>21</b>	<b>27</b>	<b>14</b>	<b>21</b>	<b>26</b>	<b>12</b>	<b>18</b>	<b>11</b>	<b>19</b>	<b>10</b>	<b>9</b>
Vol dans ou sur un véhicule	Trim 1	75	38	23	62	48	37	44	17	14	11	11	9
	Trim 2	52	36	22	56	24	29	20	18	17	24	5	7
	Trim 3	48	33	33	32	26	46	40	19	33	20	11	
	Trim 4	91	34	51	45	48	56	14	26	16	12	6	
	<b>Total</b>	<b>266</b>	<b>141</b>	<b>129</b>	<b>195</b>	<b>146</b>	<b>168</b>	<b>118</b>	<b>80</b>	<b>80</b>	<b>67</b>	<b>33</b>	<b>16</b>
Sacjacking dans une voiture	Trim 2					1							
<b>Total</b>					<b>1</b>								
Vol d'armes et explosifs	Trim 1		5	9	4	1	1	2	3	3	2	2	
	Trim 2			3	1	1		2	1		1		1
	Trim 3	7	3	1	1	2				2		1	
	Trim 4	4	10	6	2	6	1	3	4	3	4	1	
	<b>Total</b>	<b>11</b>	<b>18</b>	<b>19</b>	<b>8</b>	<b>10</b>	<b>2</b>	<b>7</b>	<b>8</b>	<b>8</b>	<b>7</b>	<b>4</b>	<b>1</b>



FC Vol autre

		2000	2015	2016	2017	2018	2019	2020	2021	2022	2023	2024	2025
Arrachage de sac à main	Trim 1				1						1		1
	Trim 2					1	1						
	Trim 3			1				1					
	Trim 4		2										
<b>Total</b>			<b>2</b>	<b>1</b>	<b>1</b>	<b>1</b>	<b>1</b>	<b>1</b>			<b>1</b>		<b>1</b>
Vol à l'arraché	Trim 1			1	2		3			2	1	1	1
	Trim 2	1				2	2	1	1				1
	Trim 3	1		1		1	2	1		1			
	Trim 4		2	1	1			1	3			1	
<b>Total</b>		<b>2</b>	<b>2</b>	<b>3</b>	<b>3</b>	<b>3</b>	<b>7</b>	<b>3</b>	<b>4</b>	<b>3</b>	<b>1</b>	<b>2</b>	<b>2</b>
Vol à la tire	Trim 1		9	3	3	5	6	2	2	3	1	5	1
	Trim 2	1	8	2	4	2	8	4	5	4	4	3	2
	Trim 3	5	2	4	6	3	5	3	3	3	4	5	
	Trim 4	3	2	5	7	5	3	4	2	2	1	3	
<b>Total</b>		<b>9</b>	<b>21</b>	<b>14</b>	<b>20</b>	<b>15</b>	<b>22</b>	<b>13</b>	<b>12</b>	<b>12</b>	<b>10</b>	<b>16</b>	<b>3</b>
Vol à l'étalage	Trim 1	7	10	4	8	7	6	1	5	10	7	11	6
	Trim 2	1	8	6	10	2	6	6	6	11	5	5	5
	Trim 3		10	3	2	6	7	4	4	6	6	11	
	Trim 4	4	3	4	6	5	8	7	8	1	10	6	
<b>Total</b>		<b>12</b>	<b>31</b>	<b>17</b>	<b>26</b>	<b>20</b>	<b>27</b>	<b>18</b>	<b>23</b>	<b>28</b>	<b>28</b>	<b>33</b>	<b>11</b>
Vol par ruse	Trim 1	3	4	1	4	1	8	2	2	6	3		
	Trim 2	4	3	1	7	1	4	1	1	1	4	1	1
	Trim 3	3	3	2	6	3	3	2	1	3	3	3	
	Trim 4	2	1	5	9	8	4	2	2	1	1	5	
<b>Total</b>		<b>12</b>	<b>11</b>	<b>9</b>	<b>26</b>	<b>13</b>	<b>19</b>	<b>7</b>	<b>6</b>	<b>11</b>	<b>11</b>	<b>9</b>	<b>1</b>



FC Vol autre

		2000	2015	2016	2017	2018	2019	2020	2021	2022	2023	2024	2025
Vol de métaux	Trim 1									1			
	Trim 2		2						1	2	1		1
	Trim 3							1				1	
	Trim 4			1	2	2							
	<b>Total</b>		<b>2</b>	<b>1</b>	<b>2</b>	<b>2</b>		<b>1</b>	<b>1</b>	<b>3</b>	<b>1</b>	<b>1</b>	<b>1</b>
Vol sur les chantiers	Trim 1	6	1	2	1	3	3	1	1	2	1	1	
	Trim 2	6	12			2	2		1		1		1
	Trim 3	1	4			2	1		2		1	1	
	Trim 4	6	2	3	2	2	1		1		2	1	
	<b>Total</b>	<b>19</b>	<b>19</b>	<b>5</b>	<b>3</b>	<b>9</b>	<b>7</b>	<b>1</b>	<b>5</b>	<b>2</b>	<b>5</b>	<b>3</b>	<b>1</b>
Home-invasion	Trim 1				1	1					1		1
	Trim 2			1						1			
	Trim 3		1										
	Trim 4									1			
	<b>Total</b>		<b>1</b>	<b>1</b>	<b>1</b>	<b>1</b>				<b>2</b>	<b>1</b>		<b>1</b>
Vol d'animaux	Trim 1			1	1				1		2		
	Trim 2	2			1		1	1					1
	Trim 3	1	1	1		1		1	1	1			
	Trim 4		2	1									
	<b>Total</b>	<b>3</b>	<b>3</b>	<b>3</b>	<b>2</b>	<b>1</b>	<b>1</b>	<b>2</b>	<b>2</b>	<b>1</b>	<b>2</b>		<b>1</b>
Vol de cargaison	Trim 3				2								
	Trim 4				1								
	<b>Total</b>				<b>3</b>								



Criminalité ICT

		2000	2015	2016	2017	2018	2019	2020	2021	2022	2023	2024	2025
Fraude de cartes de paiements	Trim 1		3	1	7	12	11	13	27	17	8	19	17
	Trim 2	1	1	5	3	3	21	19	7	17	10	14	10
	Trim 3		3	7	6	15	16	14	22	17	11	8	
	Trim 4	1	2	9	16	18	19	20	6	16	17	15	
Total		2	9	22	32	48	67	66	62	67	46	56	27
Phishing	Trim 1						2	1	2	10	6	5	4
	Trim 2				1		2	3	1	4	5	6	11
	Trim 3			1	3	2				6	5	4	
	Trim 4			1	1	3	2	4	2	5	8	5	
Total				2	4	6	6	8	5	25	24	20	15
Ransomware	Trim 1							1		2	1		
	Trim 2				1	1	1	1		1			
	Trim 3				1								
	Trim 4			2		1			1	1			
Total				2	2	2	1	2	1	4	1		
Shouldersurfing	Trim 1				1	4	4	1			1		
	Trim 2						6			1	2		
	Trim 3				1		5						
	Trim 4			2	7	9	6			1		1	
Total				2	9	13	21	1		2	3	1	
Skimming	Trim 1				2		1						
	Trim 2			2			3		1	1	2		
	Trim 3			2		1	1				2		
	Trim 4					1	1			1			
Total				4		4	6		1	2	4		



FC Autre

		2000	2015	2016	2017	2018	2019	2020	2021	2022	2023	2024	2025
Violence contre les métiers d'intérêt général	Trim 1		1	1	2	2	3			2	1	1	1
	Trim 2			2	2	2				2	2	1	
	Trim 3	1		1			2	1	1		1	3	
	Trim 4		1	3	1	3	1	1	1	2	1	1	
<b>Total</b>		<b>1</b>	<b>2</b>	<b>7</b>	<b>5</b>	<b>7</b>	<b>6</b>	<b>2</b>	<b>2</b>	<b>6</b>	<b>5</b>	<b>6</b>	<b>1</b>
Viol collectif	Trim 1		1										1
	Trim 2					1	1						
	Trim 4			1				1					
	<b>Total</b>		<b>1</b>	<b>1</b>		<b>1</b>	<b>1</b>	<b>1</b>					<b>1</b>
Graffiti	Trim 1		4	2	4	1	3	1	1	5	1	3	
	Trim 2		5	5	1	1	1	5	1	1			5
	Trim 3	2		12		5	1	1			4	1	
	Trim 4	3	16	1	4		1	1	1	2			
<b>Total</b>		<b>5</b>	<b>25</b>	<b>20</b>	<b>9</b>	<b>7</b>	<b>6</b>	<b>8</b>	<b>3</b>	<b>8</b>	<b>5</b>	<b>4</b>	<b>5</b>
Dégradation de voiture	Trim 1		20	30	36	20	30	19	18	31	8	23	17
	Trim 2	1	26	44	25	25	30	20	31	28	21	27	14
	Trim 3	8	20	23	23	26	18	19	22	12	25	21	
	Trim 4	21	35	33	22	25	33	20	14	15	22	14	
<b>Total</b>		<b>30</b>	<b>101</b>	<b>130</b>	<b>106</b>	<b>96</b>	<b>111</b>	<b>78</b>	<b>85</b>	<b>86</b>	<b>76</b>	<b>85</b>	<b>31</b>
Rixe au couteau	Trim 1					1		1				1	
	Trim 2				1								
	Trim 4							1	1		1		
	<b>Total</b>				<b>1</b>	<b>1</b>		<b>2</b>	<b>1</b>		<b>1</b>	<b>1</b>	



PH Violence intrafamiliale (VIF)

		2000	2015	2016	2017	2018	2019	2020	2021	2022	2023	2024	2025
VIF: physique, dans le couple	Trim 1	5	16	15	7	16	7	10	13	11	9	9	7
	Trim 2	2	11	8	12	7	17	15	11	14	14	12	11
	Trim 3	4	15	9	12	13	6	4	11	15	10	9	
	Trim 4	3	9	7	11	17	15	11	14	8	13	8	
	Total	14	51	39	42	53	45	40	49	48	46	38	18
VIF: physique, envers des descendants	Trim 1	2	1	3	2	4	2	1	3	2	5	6	3
	Trim 2	1		2	2	3	1	2	3	6	10	3	5
	Trim 3	2	3	1	1	1	3	3	3	6	5	1	
	Trim 4	1	2	4	4	1	2	3	1	6	5	1	
	Total	6	6	10	9	9	8	9	10	20	25	11	8
VIF: physique, envers d'autres membres	Trim 1	7	2	4	2	3	3	1		3	2	5	1
	Trim 2	5	2	5	2	1	2	5	1	3	4		3
	Trim 3	11	3	2	2	6	1	3	5		2	1	
	Trim 4	12	1	1	4	1	5	2	1	1	2	3	
	Total	35	8	12	10	11	11	11	7	7	10	9	4
VIF: sexuelle, dans le couple	Trim 1						1						
	Trim 4			1						1			
	Total			1			1			1			
VIF: sexuelle, envers des descendants	Trim 1	2					3	1					
	Trim 2	1		1		1		1				1	
	Trim 3				2		1						
	Trim 4			1		1		1	1				
	Total	3		2		4	4	3	1			1	
VIF: sexuelle, envers d'autres membres	Trim 3	1									1		
	Total	1									1		



PH Violence intrafamiliale (VIF)

		2000	2015	2016	2017	2018	2019	2020	2021	2022	2023	2024	2025
VIF: psychique, dans le couple	Trim 1	29	12	16	12	10	4	12	17	9	13	10	27
	Trim 2	23	16	13	12	25	9	6	13	12	13	16	13
	Trim 3	6	17	20	25	16	9	10	10	12	8	10	
	Trim 4	10	15	10	15	15	12	21	17	8	7	14	
<b>Total</b>		<b>68</b>	<b>60</b>	<b>59</b>	<b>64</b>	<b>66</b>	<b>34</b>	<b>49</b>	<b>57</b>	<b>41</b>	<b>41</b>	<b>50</b>	<b>40</b>
VIF: psychique, envers des descendants	Trim 1								1			1	1
	Trim 2								4	1			1
	Trim 3						1	1					
	Trim 4									1		1	
<b>Total</b>							<b>1</b>	<b>1</b>	<b>5</b>	<b>2</b>		<b>2</b>	<b>2</b>
VIF: psychique, envers d'autres membres	Trim 1				1			1					
	Trim 2			1				2		1		1	
	Trim 3										1		
	Trim 4										1	1	
<b>Total</b>			<b>1</b>	<b>1</b>				<b>3</b>		<b>1</b>	<b>2</b>	<b>2</b>	
VIF: économique, dans le couple	Trim 1		1		1	1	1		1				
	Trim 2			1				1			1		1
	Trim 3		1	1									
	Trim 4								1				
<b>Total</b>			<b>2</b>	<b>2</b>	<b>1</b>	<b>1</b>	<b>1</b>	<b>1</b>	<b>2</b>		<b>1</b>		<b>1</b>
VIF: économique, envers des descendants	Trim 1		1		1								
	Trim 2												
<b>Total</b>		<b>1</b>	<b>1</b>		<b>1</b>								



PH Violence intrafamiliale (VIF)

		2000	2015	2016	2017	2018	2019	2020	2021	2022	2023	2024	2025
VIF: économique, envers d'autres membres	Trim 1	6	1	3	3	2	1	2	1	1	1		1
	Trim 2	3	4	4	6	1	1	1	1				
	Trim 3	2	1	1	2	3	4	4	1	1	2		
	Trim 4	3	1	1	3	5	6		1		1		
<b>Total</b>		<b>14</b>	<b>7</b>	<b>9</b>	<b>14</b>	<b>11</b>	<b>12</b>	<b>7</b>	<b>4</b>	<b>2</b>	<b>4</b>		<b>1</b>



PH Hormones et dopage

		2000	2015	2016	2017	2018	2019	2020	2021	2022	2023	2024	2025
Dopage humain	Trim 2					1			2				
	Trim 3		1										
	Trim 4		1										
	<b>Total</b>		<b>2</b>			<b>1</b>			<b>2</b>				
Engraissement illégal	Trim 1		1			8			1				
	Trim 2							3		1			
	Trim 3							2				1	
	Trim 4				1		1	2					
<b>Total</b>		<b>1</b>		<b>1</b>	<b>8</b>	<b>1</b>	<b>7</b>	<b>1</b>	<b>1</b>		<b>1</b>		



PH Drogues

		2000	2015	2016	2017	2018	2019	2020	2021	2022	2023	2024	2025
Vente de cocaïne	Trim 1						1	1		1	3	1	2
	Trim 2						1			4	2	1	4
	Trim 3			2	2	1	3	2	1	1	5	1	
	Trim 4			2		2		3		3	3	3	
Total				4	2	3	5	6	1	9	13	6	6
Vente de drogues synthétiques	Trim 1		1				1				2		
	Trim 3			1	1	1	1						
	Total		1	1	1	1	2				2		
Production de cannabis (culture)	Trim 1			2		2							
	Trim 2			1		1			1				
	Trim 3		1					1				1	
	Trim 4							1			1		
Total			1	3		3		2	1		1	1	
Vente de cannabis en grande quantité	Trim 1												1
Total													1
Import-export d'héroïne	Trim 1						1						
Total							1						
Vente-traffic d héroïne	Trim 3						1	1					
Total							1	1					



PH Trafic d'armes

		2000	2015	2016	2017	2018	2019	2020	2021	2022	2023	2024	2025
Commerce et production d'arme à feu et mun.	Trim 2						1			1			
	Trim 3									1			
	Trim 4		1	1									
<b>Total</b>			<b>1</b>	<b>1</b>			<b>1</b>			<b>2</b>			



PH Traite des êtres humains

		2000	2015	2016	2017	2018	2019	2020	2021	2022	2023	2024	2025
TEH - exploitation économique	Trim 1								1		1		
	Trim 2	4		1									
	Trim 3				1								
	<b>Total</b>	<b>4</b>		<b>1</b>	<b>1</b>				<b>1</b>		<b>1</b>		
TEH - exploitation sexuelle	Trim 1								1	1			2
	Trim 2									1		1	
	Trim 4	1							1			1	
	<b>Total</b>	<b>1</b>							<b>2</b>	<b>2</b>		<b>2</b>	<b>2</b>



PH Violence dans l'espace public

		2000	2015	2016	2017	2018	2019	2020	2021	2022	2023	2024	2025
Violence physique (transport public)	Trim 1				2		1		1	2			
	Trim 2			1	1	1					1	1	
	Trim 3				1		1	2	2			1	
	Trim 4			1		2	2	2		1			
	<b>Total</b>			<b>2</b>	<b>4</b>	<b>3</b>	<b>4</b>	<b>4</b>	<b>4</b>	<b>3</b>	<b>3</b>	<b>1</b>	<b>2</b>
Violence physique (voie publique)	Trim 1	6	4	9	8	7	9	9	4	12	10	5	6
	Trim 2	7	14	23	10	10	12	9	10	12	10	13	5
	Trim 3	10	6	9	10	10	4	7	11	15	9	13	
	Trim 4	14	5	8	6	10	5	8	5	6	9	10	
	<b>Total</b>	<b>37</b>	<b>29</b>	<b>49</b>	<b>34</b>	<b>37</b>	<b>30</b>	<b>33</b>	<b>30</b>	<b>45</b>	<b>38</b>	<b>41</b>	<b>11</b>
Violence physique (autre endroit public)	Trim 1		2		1				1			1	
	Trim 2	1	2	1			1	2				1	2
	Trim 3				1	1					1		
	Trim 4	1					1	1					
	<b>Total</b>	<b>2</b>	<b>4</b>	<b>1</b>	<b>2</b>	<b>1</b>	<b>2</b>	<b>3</b>	<b>1</b>		<b>1</b>	<b>2</b>	<b>2</b>
Violence physique (endroit accessible au public)	Trim 1	2	3	1	5	2	4	3	2	3	2	2	4
	Trim 2	9	5	5	6	7	2	2	1	3	6	5	4
	Trim 3		7	6	1	5	2	4	3	5	6	4	
	Trim 4	3	5	4	8	2	7	3	7	3	4	5	
	<b>Total</b>	<b>14</b>	<b>20</b>	<b>16</b>	<b>20</b>	<b>16</b>	<b>15</b>	<b>12</b>	<b>13</b>	<b>14</b>	<b>18</b>	<b>16</b>	<b>8</b>
Violence sexuelle (transport public)	Trim 2						1						
	Trim 3		1										
	Trim 4		1	1		1				2	1	1	
	<b>Total</b>		<b>2</b>	<b>1</b>		<b>1</b>	<b>1</b>			<b>2</b>	<b>1</b>	<b>1</b>	



PH Violence dans l'espace public

		2000	2015	2016	2017	2018	2019	2020	2021	2022	2023	2024	2025
Violence sexuelle (voie publique)	Trim 1	1	1	2			1		1	1		1	2
	Trim 2			1		2	2	1	2			2	1
	Trim 3		1	3	2				1				
	Trim 4	2				1	1			1		2	
<b>Total</b>		<b>3</b>	<b>2</b>	<b>6</b>	<b>2</b>	<b>3</b>	<b>4</b>	<b>1</b>	<b>4</b>	<b>2</b>		<b>5</b>	<b>3</b>
Violence sexuelle (autre endroit public)	Trim 1									1			
	Trim 2	2			1		1					1	1
	Trim 3					1							
	Trim 4			1									
<b>Total</b>		<b>2</b>		<b>1</b>	<b>1</b>	<b>1</b>	<b>1</b>			<b>1</b>		<b>1</b>	<b>1</b>
Violence sexuelle (endroit accessible au public)	Trim 1	1	1				1	4	1	1		1	
	Trim 2		1	1			1			1	1	1	2
	Trim 3			1	1				1		1		
	Trim 4		1	1				1	1	2	1		
<b>Total</b>		<b>1</b>	<b>4</b>	<b>3</b>	<b>1</b>		<b>2</b>	<b>5</b>	<b>3</b>	<b>4</b>	<b>3</b>	<b>2</b>	<b>2</b>
Violence psychique (transport public)	Trim 1		1				2						
	Trim 2		1		1		1				1		2
	Trim 3									1			
	Trim 4		1	2	1	1			1				
<b>Total</b>			<b>3</b>	<b>2</b>	<b>2</b>	<b>1</b>	<b>3</b>		<b>1</b>	<b>1</b>	<b>1</b>		<b>2</b>
Violence psychique (voie publique)	Trim 1	5	10	7	9	5	8	11	19	15	6	7	9
	Trim 2	8	9	12	9	9	12	14	7	9	10	13	13
	Trim 3	6	4	6	3	11	12	8	7	9	12	17	
	Trim 4	4	9	6	9	9	5	10	9	10	11	8	
<b>Total</b>		<b>23</b>	<b>32</b>	<b>31</b>	<b>30</b>	<b>34</b>	<b>37</b>	<b>43</b>	<b>42</b>	<b>43</b>	<b>39</b>	<b>45</b>	<b>22</b>



PH Violence dans l'espace public

		2000	2015	2016	2017	2018	2019	2020	2021	2022	2023	2024	2025
Violence psychique (autre endroit public)	Trim 1	3	1	1		2	1	1	2	1	1	1	
	Trim 2	2	1	1	1	1	2	3	1				
	Trim 3	1				1		1				3	
	Trim 4	1	1	1	2	1	2	1	1	1			
	<b>Total</b>	<b>7</b>	<b>3</b>	<b>3</b>	<b>3</b>	<b>5</b>	<b>5</b>	<b>6</b>	<b>4</b>	<b>2</b>	<b>1</b>	<b>4</b>	
Violence psychique (endroit accessible au public)	Trim 1		5	3	4	3	1	5	8	1	5	2	3
	Trim 2	2	11	6	5	7	3	4	5	4	6	3	4
	Trim 3	3	9	1	3	6	3	2	6	2	3	8	
	Trim 4	9	8	3	6	2	4	2	8	6	3	3	
	<b>Total</b>	<b>14</b>	<b>33</b>	<b>13</b>	<b>18</b>	<b>18</b>	<b>11</b>	<b>13</b>	<b>27</b>	<b>13</b>	<b>17</b>	<b>16</b>	<b>7</b>
Vol à main armée (transport public)	Trim 2										1		
	Trim 3					1							
	<b>Total</b>					<b>1</b>					<b>1</b>		
Vol à main armée (voie publique)	Trim 1	1							1	2			
	Trim 2		1	1		1			1				
	Trim 3	1	1		1					1			
	Trim 4	1		1		1	1			1			
	<b>Total</b>	<b>3</b>	<b>2</b>	<b>2</b>	<b>1</b>	<b>2</b>	<b>1</b>		<b>2</b>	<b>4</b>			
Vol à main armée (endroit accessible au public)	Trim 1	3	1	1	1		2	1	1		2		1
	Trim 2	1			1		1			1	3	1	
	Trim 3	1		2	1					1			
	Trim 4		1	1			3	1		1	2		
	<b>Total</b>	<b>5</b>	<b>2</b>	<b>4</b>	<b>3</b>		<b>6</b>	<b>2</b>	<b>1</b>	<b>3</b>	<b>7</b>	<b>1</b>	<b>1</b>
Vol avec violence sans arme (transport public)	Trim 1									1			
	Trim 3											1	
	Trim 4							1					
	<b>Total</b>							<b>1</b>		<b>1</b>		<b>1</b>	



PH Violence dans l'espace public

		2000	2015	2016	2017	2018	2019	2020	2021	2022	2023	2024	2025
Vol avec violence sans arme (voie publique)	Trim 1	1	2	7	2	1	3		1	1	1		1
	Trim 2		1		1	2	1	2	3		1	2	1
	Trim 3		3			2	3		2				
	Trim 4	1	3	1	1	3	2	1	2	1	2	2	
<b>Total</b>		<b>2</b>	<b>9</b>	<b>8</b>	<b>4</b>	<b>8</b>	<b>9</b>	<b>3</b>	<b>8</b>	<b>2</b>	<b>4</b>	<b>4</b>	<b>2</b>
Vol avec violence sans arme (autre endroit public)	Trim 1									1			
	Trim 2	1					1						
	<b>Total</b>	<b>1</b>					<b>1</b>			<b>1</b>			
Vol avec violence sans arme (endr. acces. au pub.)	Trim 1	1	3	1	2	2	1	1	1	2			
	Trim 2		1			2	3				1		2
	Trim 3	1	1	1	1								
	Trim 4	2	2	1	1	3	1		2	1			
<b>Total</b>		<b>4</b>	<b>7</b>	<b>3</b>	<b>4</b>	<b>7</b>	<b>5</b>	<b>1</b>	<b>3</b>	<b>3</b>	<b>1</b>		<b>2</b>



PH Autre

		2000	2015	2016	2017	2018	2019	2020	2021	2022	2023	2024	2025
Faux policiers	Trim 1	1	2		1	1	1		1				
	Trim 2		2				1			1			
	Trim 3	1	1								2		
	Trim 4			1	1							2	
	<b>Total</b>	<b>2</b>	<b>5</b>	<b>1</b>	<b>1</b>	<b>2</b>	<b>2</b>			<b>1</b>	<b>1</b>	<b>2</b>	<b>2</b>
Terrorisme, extrémisme et radicalisme	Trim 1				1						1		
	Trim 2					1							
	Trim 4						1						
	<b>Total</b>			<b>1</b>	<b>1</b>	<b>1</b>					<b>1</b>		
Cyberharcèlement	Trim 1	2	12	10	19	9	16	7	7	7	5	2	6
	Trim 2	4	11	13	14	10	5	5	7	3	7	9	6
	Trim 3	6	12	11	11	7	7	7	6	7	7	10	
	Trim 4	1	19	11	10	14	8	5	1	10	5	2	
	<b>Total</b>	<b>13</b>	<b>54</b>	<b>45</b>	<b>54</b>	<b>40</b>	<b>36</b>	<b>24</b>	<b>21</b>	<b>27</b>	<b>24</b>	<b>23</b>	<b>12</b>
Fraude à l'identité	Trim 1		4	14	7	17	6	7	7	12	5	11	8
	Trim 2	4	7	11	6	6	6	3	10	5	7	4	9
	Trim 3		3	4	8	7	8	4	6	8	3	8	
	Trim 4	4	8	5	9	5	7	5	10	4	8	9	
	<b>Total</b>	<b>8</b>	<b>22</b>	<b>34</b>	<b>30</b>	<b>35</b>	<b>27</b>	<b>19</b>	<b>33</b>	<b>29</b>	<b>23</b>	<b>32</b>	<b>17</b>



**LA MAZERINE**

**2024**

**FC Vol moyen de transport**

	Jan	Fév	Mar	Avr	Mai	Juin	Juil	Août	Sep	Oct	Nov	Déc	Total
Vol de voiture	3						1		1			1	6
Vol de vélomoteur									1				1
Vol de vélo	1	2	3	2	2	3	3	2	7	1	2	3	31

**FC Cambriolage**

	Jan	Fév	Mar	Avr	Mai	Juin	Juil	Août	Sep	Oct	Nov	Déc	Total
Cambriolage dans habitation	24	25	26	15	11	6	17	17	19	34	36	41	271
Cambriolage ds entreprise ou commerce	2	3	5	5	2		1	1	1	1	1		22
Cambriolage ds service public ou bâtiment administ			2			1	1	1					5
Cambriolage dans bâtiment (total)	26	28	33	19	13	7	19	19	20	35	37	41	297

**FC Vol autre**

	Jan	Fév	Mar	Avr	Mai	Juin	Juil	Août	Sep	Oct	Nov	Déc	Total
Vol à main armée						1							1
Vol avec violence sans arme			1	2	1				2	2	1	1	10
Vol dans ou sur un véhicule	2	5	4	2		3	5	4	2		3	3	33
Vol d'armes et explosifs	1		1						1	1			4
Vol à l'arraché			1								1		2
Vol à la tire	3	2		1	1	1	4	1			1	2	16
Vol à l'étalage	5	5	1	1	3	1	1	2	8	1	3	2	33
Vol par ruse				1				2	1	1	1	3	9
Vol de métaux							1						1
Vol sur les chantiers	1								1	1			3



### Criminalité ICT

	Jan	Fév	Mar	Avr	Mai	Juin	Juil	Août	Sep	Oct	Nov	Déc	Total
Fraude de cartes de paiements	1	10	8	3	6	5	3	2	3	3	4	8	56
Phishing		2	3		3	3		2	2		2	3	20
Shouldersurfing												1	1

### FC Autre

	Jan	Fév	Mar	Avr	Mai	Juin	Juil	Août	Sep	Oct	Nov	Déc	Total
Violence contre les métiers d'intérêt général	1			1			1	2			1		6
Graffiti		2	1					1					4
Dégradation de voiture	7	8	8	5	12	10	6	11	4	5	3	6	85
Rixe au couteau		1											1

### PH Violence intrafamiliale (VIF)

	Jan	Fév	Mar	Avr	Mai	Juin	Juil	Août	Sep	Oct	Nov	Déc	Total
VIF: physique, dans le couple	2	5	2	4	4	4	2	3	4	2	2	4	38
VIF: physique, envers des descendants	3	2	1	2		1			1	1			11
VIF: physique, envers d'autres membres	1	3	1				1			1	1	1	9
VIF: sexuelle, envers des descendants				1									1
VIF: psychique, dans le couple	4	4	2	5	3	8	4	2	4	4	6	4	50
VIF: psychique, envers des descendants		1									1		2
VIF: psychique, envers d'autres membres						1						1	2

### PH Hormones et dopage

	Août	Total
Engraissement illégal	1	1



### PH Drogues

	Mar	Avr	Juil	Sep	Oct	Nov	Déc	Total
Vente de cocaïne	1	1		1	1	1	1	6
Production de cannabis (culture)			1					1

### PH Traite des êtres humains

	Avr	Oct	Total
TEH - exploitation sexuelle	1	1	2

### PH Violence dans l'espace public

	Jan	Fév	Mar	Avr	Mai	Juin	Juil	Août	Sep	Oct	Nov	Déc	Total
Violence physique (transport public)					1				1				2
Violence physique (voie publique)	2	1	2	5	2	6	4	3	6	2	5	3	41
Violence physique (autre endroit public)		1				1							2
Violence physique (endroit accessible au public)	2			2		3			4	1	2	2	16
Violence sexuelle (transport public)											1		1
Violence sexuelle (voie publique)		1		2						1		1	5
Violence sexuelle (autre endroit public)				1									1
Violence sexuelle (endroit accessible au public)		1			1								2
Violence psychique (voie publique)	2	3	2	2	3	8	7	5	5	3		5	45
Violence psychique (autre endroit public)	1							1	2				4
Violence psychique (endroit accessible au public)		1	1	1	2		1	1	6			3	16
Vol à main armée (endroit accessible au public)						1							1
Vol avec violence sans arme (transport public)									1				1
Vol avec violence sans arme (voie publique)				1	1					2			4

### PH Autre

	Jan	Fév	Mar	Avr	Mai	Juin	Juil	Août	Sep	Oct	Nov	Déc	Total
Faux policiers										1	1		2
Cyberharcèlement		2		3	3	3	5	4	1	1		1	23
Fraude à l'identité	3	5	3	1	1	2	2	5	1	4	2	3	32





**2025**

**FC Vol moyen de transport**

	Jan	Fév	Mar	Avr	Mai	Juin	Total
<b>Vol de voiture</b>		1				1	2
<b>Vol de moto</b>						1	1
<b>Vol dans les garages</b>						1	1
<b>Vol de vélomoteur</b>			1			1	2
<b>Vol de vélo</b>	1		2	1	1	3	8

**FC Cambriolage**

	Jan	Fév	Mar	Avr	Mai	Juin	Total
<b>Cambriolage dans habitation</b>	21	14	15	14	6	10	80
<b>Cambriolage ds entreprise ou commerce</b>	1		2	1	1	2	7
<b>Cambriolage ds service public ou bâtiment administ</b>	1	1	1			1	4
<b>Cambriolage dans bâtiment (total)</b>	23	15	18	15	7	13	91



### FC Vol autre

	Jan	Fév	Mar	Avr	Mai	Juin	Total
Vol à main armée			1				1
Vol avec violence sans arme	2	1	1	2	1	2	9
Vol dans ou sur un véhicule	3	5	1	2	2	3	16
Vol d'armes et explosifs					1		1
Arrachage de sac à main		1					1
Vol à l'arraché		1			1		2
Vol à la tire			1		2		3
Vol à l'étalage	2	3	1	4	1		11
Vol par ruse				1			1
Vol de métaux				1			1
Vol sur les chantiers				1			1
Home-invasion	1						1
Vol d'animaux				1			1

### Criminalité ICT

	Jan	Fév	Mar	Avr	Mai	Juin	Total
Fraude de cartes de paiements	4	5	8	6	1	3	27
Phishing	2		2	4	3	4	15

### FC Autre

	Jan	Fév	Mar	Avr	Mai	Juin	Total
Violence contre les métiers d'intérêt général		1					1
Viol collectif			1				1
Graffiti					4	1	5
Dégradation de voiture	5	6	6	2	5	7	31



### PH Violence intrafamiliale (VIF)

	Jan	Fév	Mar	Avr	Mai	Juin	Total
VIF: physique, dans le couple	2	2	3	2	4	5	18
VIF: physique, envers des descendants	1	2		2	1	2	8
VIF: physique, envers d'autres membres			1	2		1	4
VIF: psychique, dans le couple	14	8	5	3	4	6	40
VIF: psychique, envers des descendants		1				1	2
VIF: économique, dans le couple					1		1
VIF: économique, envers d'autres membres	1						1

### PH Drogues

	Fév	Avr	Juin	Total
Vente de cocaïne	2	3	1	6
Vente de cannabis en grande quantité	1			1

### PH Traite des êtres humains

	Jan	Total
TEH - exploitation sexuelle	2	2



**PH Violence dans l'espace public**

	Jan	Fév	Mar	Avr	Mai	Juin	Total
Violence physique (voie publique)	1	1	4		4	1	11
Violence physique (autre endroit public)				1		1	2
Violence physique (endroit accessible au public)	1	1	2	1	1	2	8
Violence sexuelle (voie publique)	2				1		3
Violence sexuelle (autre endroit public)						1	1
Violence sexuelle (endroit accessible au public)					2		2
Violence psychique (transport public)				2			2
Violence psychique (voie publique)	2	3	4	2	7	4	22
Violence psychique (endroit accessible au public)	1	2		2	1	1	7
Vol à main armée (endroit accessible au public)			1				1
Vol avec violence sans arme (voie publique)		1				1	2
Vol avec violence sans arme (endr. acces. au pub.)				1	1		2

**PH Autre**

	Jan	Fév	Mar	Avr	Mai	Juin	Total
Cyberharcèlement	3	3			4	2	12
Fraude à l'identité	3	1	4	6	3		17

# ***STATISTIQUES POLICIERES DE CRIMINALITE***

---

***LIEU DE PERPETRATION: ZONE DE POLICE***

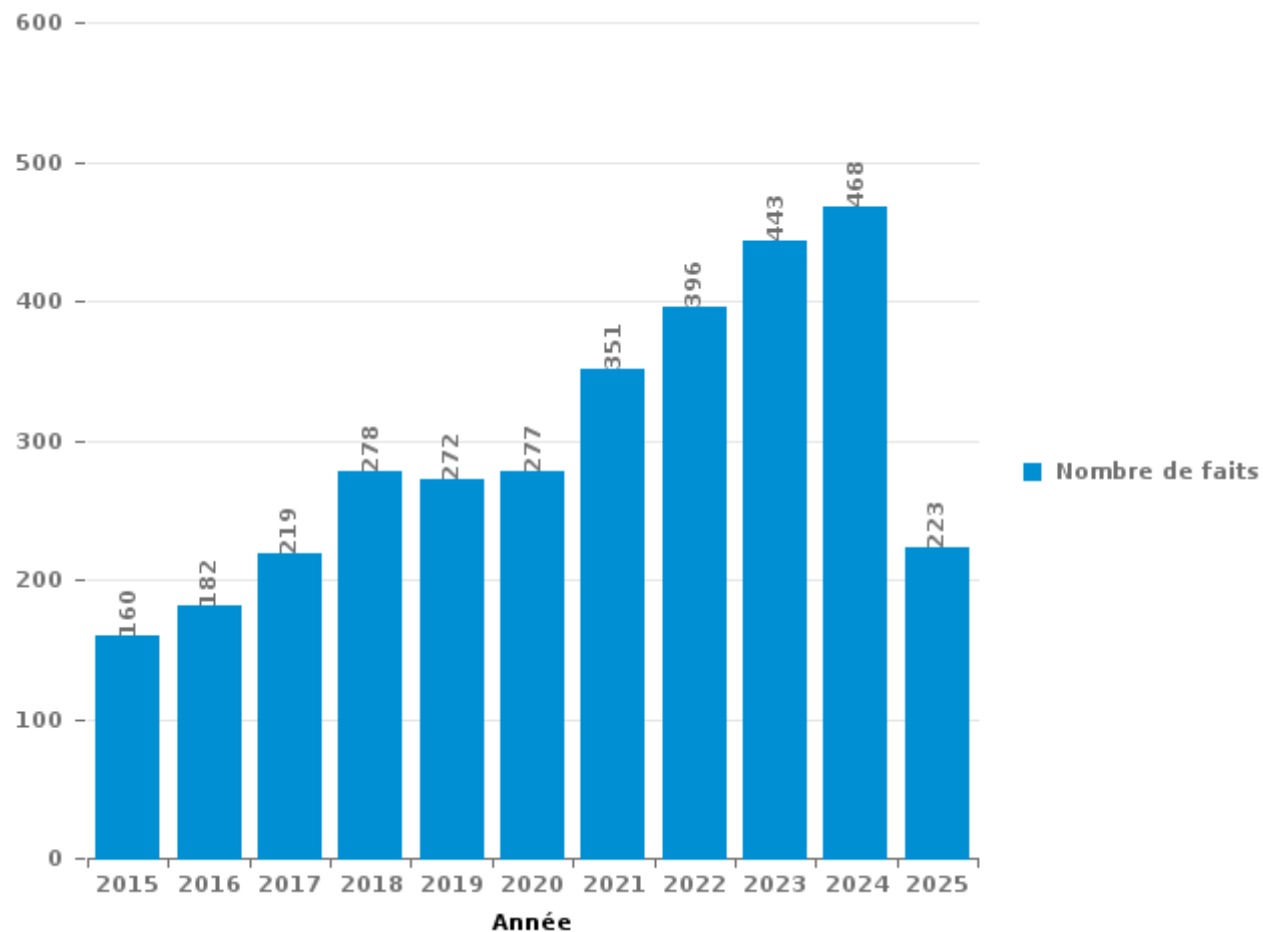
**LA MAZERINE**

***PARTIE III : ICT***



## LA MAZERINE

Nombre total de délits avec un élément ICT/online, depuis 2015





Criminalité ICT/online au sens strict

Infractions (exhaustif)

	2015	2016	2017	2018	2019	2020	2021	2022	2023	2024	2025
Code pénal social: Infr. contre foi publique en droit pénal social: Faux en informatique							1				
Criminalité informatique: Faux en informatique:	2	2	1	1	2	1	6		3	8	1
Criminalité informatique: Fraude informatique:	35	51	63	91	103	126	169	226	232	265	140
Criminalité informatique: Hacking:	11	11	8	9	13	8	12	6	12	18	3
Criminalité informatique: Sabotage:	9	7	4	2	2	2	3	2	2		
Infr. contre autres valeurs morales et sentiments: Violation de communication par particulier:					2	1			1	1	
<b>Total:</b>	<b>57</b>	<b>71</b>	<b>76</b>	<b>103</b>	<b>122</b>	<b>138</b>	<b>191</b>	<b>234</b>	<b>250</b>	<b>292</b>	<b>144</b>

Figures criminelles (à considérer spécifiquement – ne pas additionner avec d'autres éléments – risque de double comptage!)

	2015	2016	2017	2018	2019	2020	2021	2022	2023	2024	2025
Fraude de cartes de paiements	9	22	32	48	67	66	62	67	46	56	27
Phishing		2	4	6	6	8	5	25	24	20	15
Ransomware		2	2	2	1	2	1	4	1		
Shouldersurfing		2	9	13	21	1		2	3	1	
Skimming		4		4	6		1	2	4		



## Criminalité ICT/online au sens large

Infractions (uniquement si code-fait existe)

	2015	2016	2017	2018	2019	2020	2021	2022	2023	2024	2025
Fraude: Escroquerie: Fraude par internet	41	56	74	111	94	102	134	120	154	146	63
Infr. contre autres valeurs morales et sentiments: Cyberlokkung (leurre de mineur par ICT):										1	
Infr. contre les moeurs: Grooming (contact par ICT avec mineur < 16 ans):	1		1	2		2					
Infr. contre les moeurs: Pornographie infantine: Accès pornographie infantine via technologie						1					
Infr. contre les moeurs: Voyeurisme: Diffusion enregistrement nudité ou intimité			1	1	3	2				1	
<b>Total:</b>	<b>42</b>	<b>56</b>	<b>76</b>	<b>114</b>	<b>97</b>	<b>107</b>	<b>134</b>	<b>120</b>	<b>154</b>	<b>148</b>	<b>63</b>

Figures criminelles (à considérer spécifiquement – ne pas additionner avec d'autres éléments – risque de double comptage!)

	2015	2016	2017	2018	2019	2020	2021	2022	2023	2024	2025
Cyberharcèlement	54	45	54	40	36	24	21	27	24	23	12

# ***STATISTIQUES POLICIERES DE CRIMINALITE***

---

***LIEU DE PERPETRATION: ZONE DE POLICE***

**LA MAZERINE**

***PARTIE IV : DESTINATION LIEU***



**LA MAZERINE**

**Vol et extorsion**

	2000	2015	2016	2017	2018	2019	2020	2021	2022	2023	2024	2025
Habitation: maison	454	394	420	385	353	357	228	178	263	239	286	99
Voie publique	178	119	142	160	131	148	106	98	102	89	71	30
Magasin	87	68	48	69	52	60	42	43	41	51	48	18
Parking	39	74	55	80	57	73	64	32	29	27	16	11
Habitation: allée	63	21	20	25	23	16	17	12	15	12	3	5
Horeca	36	24	15	23	10	26	14	14	19	14	18	5
Habitation: appartement	11	19	23	23	16	23	17	16	19	9	22	7
Inconnue	82	11	13	12	12	12	11	15	10	7	7	2
Habitation: non précisée	6	12	17	18	9	16	10	14	15	16	16	4
Habitation: dépendances	33	19	11	15	10	9	9	10	15	6	5	5
Entreprise	37	13	6	19	10	10	5	2	11	3	11	3
Institution d'enseignement	26	22	11	5	5	23	7	11	4	3	6	6
Station de bus / métro et gare de chemin de fer	23	4	13	6	12	15	8	8	10	9	11	2
Moyen de transport: voiture	48	9	5	24	10	7	5	3		1		1
Autre	2	20	9	13	6	6	5	11	3	2	7	1
Service public	12	7	7	3	8	14	5	8	6	4	5	1
Chantier	19	19	5	3	9	7	1	5	2	5	3	1
Infrastructure sportive	19	7	10	11	2	7	4	4	1	6	1	1
Culture et loisirs	17	10	5	5	3	9	4	5	2	4	1	
Habitation: garage	8	12	5	9		4	3	2	6	5	4	1
Terrain	11	5	5	2	5	7	6	4	3	2	3	2
Banque / institution financière	6	4	8	12	4	8	2	1		4	1	
Médecin / dentiste / pharmacien	1	8	6	3		7	3	3	3	5	5	
Emplacement de vélo			4	3	5	1		2	3	8	9	3
Maison de repos	4	9	5	4	3	1	1	1	1	5	3	1
Bâtiment administratif	4	5	4		7	7	1	2	1	1	1	
Station essence	10	4		3	3	2		4	1	2	1	2
Moyen de transport: train / tram / métro		3	4	1	1	1	1	2	7	3	3	
Service	2	3	4	4	3	2	1	2	2	1	1	
Habitation: autre	6	1	1	3	2	1	1	2	1	1	4	
Moyen de transport: camion	4	1	2	2	3	1	1		2	1	1	
Moyen de transport: autre			1	5	4	5			1		1	
Hôpital		1		1	2	3	2	2		2	2	
Moyen de transport: autobus / autocar	3	3		1	1	3				1	1	
Stade	2	4	2		3			1				
Edifice religieux / lieu du culte	3	1		1		1	1	2				1
Cimetière	1				1		2	1	1	1	1	
Aéroport		2	2						1			
Maison de débauche		1			1	1						
Arrêt de bus / tram						1						1
Guichet automatique												2
<b>Total</b>	<b>1.257</b>	<b>939</b>	<b>888</b>	<b>953</b>	<b>786</b>	<b>894</b>	<b>587</b>	<b>520</b>	<b>600</b>	<b>549</b>	<b>581</b>	<b>212</b>

FPF/DGR/DRI/BIPOL - Statistiques policières de criminalité (date de clôture: 31/10/2025)

Les données pour les années 2001 jusqu'à 2014 ne sont plus publiées mais restent disponibles sur demande auprès du service BIPOL.

Les données pour 2025 ne concernent que le 1er semestre.



**LA MAZERINE**

**Dégradation de la propriété**

	2000	2015	2016	2017	2018	2019	2020	2021	2022	2023	2024	2025
Voie publique	125	72	116	76	69	66	57	56	57	63	55	28
Habitation: résidence principale	52	54	51	35	40	41	47	25	41	20	39	17
Parking	30	34	27	29	20	37	25	24	29	19	29	7
Habitation: allée	20	7	8	11	10	4	3	8	8	4	5	2
Habitation: non précisée	14	9	4	7	6	7	4	4	6	1	3	2
Habitation: jardin	15	7	6	2	10	2	4	3	2	7	2	3
Terrain	6	8	7	5	8	4	7	2	8	4	2	1
Institution d'enseignement	8	4	2	4	2	5	6	3	5	1	1	4
Bureau de police	1	4	1	5	4	6	4	4	3	1	5	
Habitation: dépendances	15	5	3	2	1	2	2	2	2		1	
Magasin	10	4	3	4	6	1	2	1	1	2		1
Service public	1	4	7	3		4	1	1	4	2	1	2
Culture et loisirs	5	5		4	4	3		4	1			3
Horeca	10	3	1	2	2		1	2	1	2	2	1
Station de bus / métro et gare de chemin de fer	15		2	1	1	1		1	2	1		2
Habitation: résidence secondaire	1	3	3	4	1		2		3	4	1	
Inconnue	3	1		1	2	4		8			1	
Habitation: garage	3	3	2	3	4	5		1		1		
Infrastructure sportive	3	1	2	2				3	2	1	2	
Autre	1			1	3	1		3	2		1	1
Entreprise	1	3	2		1	3		2	1			
Chantier	1	1		2	2	1		1	1	1	1	
Service	1	2	1		3	2				1	1	
Bâtiment administratif	1		1	1	1	2			2		1	1
Moyen de transport: voiture	3	1		2	2	1			1			
Arrêt de bus / tram	1	2	2					1		1	1	
Cimetière	1	1							1	2	3	
Station essence	1				1		2	3	1			
Maison de repos			1		2	2		1		1		
Edifice religieux / lieu du culte	3			1				1			1	
Moyen de transport: autre		1			1		1	2	1			
Banque / institution financière	1	1		1					1		1	
Stade				1		2						
Emplacement de vélo				1		1						
Hôpital											1	1
Médecin / dentiste / pharmacien			1								1	
Aéroport		1										
<b>Total</b>	<b>349</b>	<b>241</b>	<b>253</b>	<b>210</b>	<b>206</b>	<b>207</b>	<b>168</b>	<b>166</b>	<b>186</b>	<b>139</b>	<b>161</b>	<b>76</b>

FPF/DGR/DRI/BIPOL - Statistiques policières de criminalité (date de clôture: 31/10/2025)  
 Les données pour les années 2001 jusqu'à 2014 ne sont plus publiées mais restent disponibles sur demande auprès du service BIPOL.  
 Les données pour 2025 ne concernent que le 1er semestre.



**LA MAZERINE**

**Infractions contre l'intégrité physique**

	2000	2015	2016	2017	2018	2019	2020	2021	2022	2023	2024	2025
Habitation	65	77	67	68	89	77	74	71	76	84	78	39
Voie publique	40	40	67	48	53	46	52	49	70	59	59	24
Institution d'enseignement	4	6	8	7	3	10	3	7	14	7	3	3
Service public	5	2	5	4	4	5	8	7	9	4	10	4
Horeca	9	6	7	4	4	7	5	2	5	8	7	2
Parking	1	6	5	8	4	4	5	3	2	7	7	6
Inconnue	9	2	3	1	1	5	1	10	1	4	1	2
Terrain		2	6	4	2	4	5	2	6	2	3	2
Magasin	5	2	2	2	1	3	1	3	4	5	3	
Habitation: jardin	2	1		4	2	2	2	1	5	5	2	1
Habitation: allée	2	5	1	3	1	2			3		3	
Infrastructure sportive	1	1	2	3	4			3	2	1		
Station de bus / métro et gare de chemin de fer				4	1	2	2	3	1		2	
Autre	1	1		1	2	4	2	1			1	1
Entreprise	1			3	3	2	1				1	
Moyen de transport: train / tram / métro			1	1		2	2		3	1	1	
Culture et loisirs		1		3	2			2		2		
Station essence		2	1	1			2				1	
Hôpital		2			2		1				1	
Moyen de transport: autre	1				2	2		1				
Maison de repos			1	1				2				1
Bureau de police		3							1			
Maison de débauche			1					1		1	1	
Arrêt de bus / tram					2	1						
Service				1		1				1		
Edifice religieux / lieu du culte		1							1			
Stade	1					1						
Banque / institution financière						1						
Bâtiment administratif								1				
Médecin / dentiste / pharmacien					1							
Moyen de transport: autobus / autocar									1			
<b>Total</b>	<b>147</b>	<b>160</b>	<b>177</b>	<b>171</b>	<b>183</b>	<b>181</b>	<b>166</b>	<b>169</b>	<b>204</b>	<b>191</b>	<b>184</b>	<b>85</b>

# ***STATISTIQUES POLICIERES DE CRIMINALITE***

---

***LIEU DE PERPETRATION: ZONE DE POLICE***

**LA MAZERINE**

***PARTIE V : ZONE DE POLICE vs. TYPOLOGIE***



### Typologie de la zone: Catégorie 4

Zone de police
BERLAAR - NIJLEN
BODUKAP
BUGGENHOUT - LEBBEKE
CENTRE ARDENNE
CONDROZ-FAMENNE
FAGNES
GERAARDSBERGEN - LIERDE
GRENSLEIE
HERKO
HERMETON ET HEURE
HESBAYE
HESBAYE OUEST
LA MAZERINE
MIDOW
MIRA
ORNEAU-MEHAIGNE
OTTIGNIES - LOUVAIN-LA-NEUVE
POL AMOW
POLDER
POLICE DES HAUTS-PAYS



## CRIMINALITE ENREGISTREE : ZONE DE POLICE vs TYPOLOGIE

POLITIEZONE ARRO IEPER
POLITIEZONE BRT
POLITIEZONE HEIST
POLITIEZONE K-L-M
POLITIEZONE MAASLAND
POLITIEZONE NOORDERKEMPEN
POLITIEZONE RUPEL
POLITIEZONE SCHELDE - LEIE
POLITIEZONE SPOORKIN
POLITIEZONE TARL
POLITIEZONE WESER-GÖHL
PZ BERINGEN/HAM/TESSENDERLO
PZ BERLARE/ZELE
PZ BILZEN/HOESELT/RIEMST
PZ BLANKENBERGE/ZUIENKERKE
PZ BOORTMEERBEEK-HAACHT-KEERBERGEN
PZ DENDERLEEUV/HAALTERT
PZ DRUIVENSTREEK
PZ ERPE-MERE/LEDE
PZ GETEVALLEI
PZ HAMME/WAASMUNSTER
PZ HAMONT-ACHEL/PELT
PZ HEUSDEN-ZOLDER
PZ LANAKEN/MAASMECHELEN



## CRIMINALITE ENREGISTREE : ZONE DE POLICE vs TYPOLOGIE

PZ LOMMEL
PZ NINOVE
PZ SCHELDEWAAS
PZ VOER EN DIJLE
PZ WETTEREN LAARNE WICHELEN
SAMSOM
VOORKEMPEN
ZONE BASSE MEUSE
ZONE DE POLICE DES 3 VALLEES
ZONE DES ARCHES
ZONE HAUTE-MEUSE
ZONE OUEST BRABANT WALLON
ZOTTEGEM HERZELE StLHOUTEM
ZP BERNISSART/PERUWELZ
ZP BINCHE-ANDERLUES-LERMES
ZP HAUTE SENNE



## CRIMINALITE ENREGISTREE : ZONE DE POLICE vs TYPOLOGIE

### Typologie de la zone: Catégorie 4

Figure criminelle/phénomène	Niveau	% 2021 - 2022	% 2022 - 2023	% 2023 - 2024
Vol de voiture	ZONE DE POLICE	28,6%	-63,0%	-40,0%
	TYPLOGIE	16,7%	2,7%	3,1%
Vol de moto	ZONE DE POLICE	0,0%	0,0%	-100,0%
	TYPLOGIE	30,1%	-6,7%	0,0%
Carjacking	ZONE DE POLICE	0,0%	0,0%	-100,0%
	TYPLOGIE	-28,1%	60,9%	-18,9%
Homejacking	ZONE DE POLICE	/	/	/
	TYPLOGIE	0,0%	30,0%	23,1%
Vol dans les garages	ZONE DE POLICE	100,0%	-75,0%	-100,0%
	TYPLOGIE	14,3%	-10,9%	-42,1%
Vol de vélomoteur	ZONE DE POLICE	/	-50,0%	0,0%
	TYPLOGIE	32,4%	14,2%	-5,6%
Vol de vélo	ZONE DE POLICE	26,3%	0,0%	29,2%
	TYPLOGIE	16,2%	-2,6%	-15,3%
Cambriolage dans habitation	ZONE DE POLICE	35,6%	-9,3%	26,6%
	TYPLOGIE	33,4%	-7,3%	6,6%
Cambriolage ds entreprise ou commerce	ZONE DE POLICE	50,0%	-12,5%	4,8%
	TYPLOGIE	2,5%	2,2%	-10,3%
Cambriolage ds service public ou bâtiment administ	ZONE DE POLICE	-60,0%	-33,3%	25,0%
	TYPLOGIE	-2,3%	5,7%	-1,8%
Vol au bélier	ZONE DE POLICE	/	/	/
	TYPLOGIE	0,0%	80,0%	55,6%



## CRIMINALITE ENREGISTREE : ZONE DE POLICE vs TYPOLOGIE

Figure criminelle/phénomène	Niveau	% 2021 - 2022	% 2022 - 2023	% 2023 - 2024
Cambriolage dans bâtiment (total)	ZONE DE POLICE	29,8%	-10,2%	24,3%
	TYPOLOGIE	26,7%	-5,5%	3,9%
Vol à main armée	ZONE DE POLICE	200,0%	0,0%	-88,9%
	TYPOLOGIE	4,1%	1,8%	-12,8%
Vol avec violence sans arme	ZONE DE POLICE	-38,9%	72,7%	-47,4%
	TYPOLOGIE	25,1%	3,0%	-0,3%
Vol dans ou sur un véhicule	ZONE DE POLICE	0,0%	-16,3%	-50,7%
	TYPOLOGIE	5,9%	-1,8%	2,5%
Sacjacking dans une voiture	ZONE DE POLICE	/	/	/
	TYPOLOGIE	0,0%	-100,0%	/
Vol d'armes et explosifs	ZONE DE POLICE	0,0%	-12,5%	-42,9%
	TYPOLOGIE	0,0%	4,0%	8,7%
Steaming	ZONE DE POLICE	/	/	/
	TYPOLOGIE	42,9%	-30,0%	0,0%
Arrachage de sac à main	ZONE DE POLICE	/	/	-100,0%
	TYPOLOGIE	106,7%	-16,1%	-19,2%
Vol à l'arraché	ZONE DE POLICE	-25,0%	-66,7%	100,0%
	TYPOLOGIE	87,3%	-28,7%	5,7%
Vol à la tire	ZONE DE POLICE	0,0%	-16,7%	60,0%
	TYPOLOGIE	65,5%	-7,5%	-20,6%
Vol à l'étalage	ZONE DE POLICE	21,7%	0,0%	17,9%
	TYPOLOGIE	23,2%	4,6%	2,9%
Vol par ruse	ZONE DE POLICE	83,3%	0,0%	-18,2%
	TYPOLOGIE	14,8%	0,4%	-12,1%



## CRIMINALITE ENREGISTREE : ZONE DE POLICE vs TYPOLOGIE

Figure criminelle/phénomène	Niveau	% 2021 - 2022	% 2022 - 2023	% 2023 - 2024
Vol de métaux	ZONE DE POLICE	200,0%	-66,7%	0,0%
	TYPLOGIE	62,3%	-20,0%	-1,3%
Vol sur les chantiers	ZONE DE POLICE	-60,0%	150,0%	-40,0%
	TYPLOGIE	28,4%	-14,9%	-19,9%
Home-invasion	ZONE DE POLICE	/	-50,0%	-100,0%
	TYPLOGIE	-12,5%	-14,3%	58,3%
Vol d'animaux	ZONE DE POLICE	-50,0%	100,0%	-100,0%
	TYPLOGIE	-10,3%	16,4%	-2,1%
Vol de cargaison	ZONE DE POLICE	/	/	/
	TYPLOGIE	12,7%	26,8%	18,7%
Fraude de cartes de paiements	ZONE DE POLICE	8,1%	-31,3%	21,7%
	TYPLOGIE	46,8%	-4,2%	-0,1%
Phishing	ZONE DE POLICE	400,0%	-4,0%	-16,7%
	TYPLOGIE	2,8%	-4,6%	16,9%
Ransomware	ZONE DE POLICE	300,0%	-75,0%	-100,0%
	TYPLOGIE	-13,3%	23,1%	-32,8%
Shouldersurfing	ZONE DE POLICE	/	50,0%	-66,7%
	TYPLOGIE	3,1%	19,4%	-47,5%
Skimming	ZONE DE POLICE	100,0%	100,0%	-100,0%
	TYPLOGIE	151,6%	29,5%	-38,6%
Violence contre les métiers d'intérêt général	ZONE DE POLICE	200,0%	-16,7%	20,0%
	TYPLOGIE	15,9%	-5,1%	7,7%
Viol collectif	ZONE DE POLICE	/	/	/
	TYPLOGIE	12,0%	-3,6%	0,0%



## CRIMINALITE ENREGISTREE : ZONE DE POLICE vs TYPOLOGIE

Figure criminelle/phénomène	Niveau	% 2021 - 2022	% 2022 - 2023	% 2023 - 2024
Graffiti	ZONE DE POLICE	166,7%	-37,5%	-20,0%
	TYPOLOGIE	48,6%	-14,2%	-1,1%
Dégradation de voiture	ZONE DE POLICE	1,2%	-11,6%	11,8%
	TYPOLOGIE	2,5%	1,6%	-2,7%
Rixe au couteau	ZONE DE POLICE	-100,0%	/	0,0%
	TYPOLOGIE	9,8%	-13,0%	-4,7%
VIF: physique, dans le couple	ZONE DE POLICE	-2,0%	-4,2%	-17,4%
	TYPOLOGIE	9,8%	2,8%	2,1%
VIF: physique, envers des descendants	ZONE DE POLICE	100,0%	25,0%	-56,0%
	TYPOLOGIE	5,4%	13,2%	5,4%
VIF: physique, envers d'autres membres	ZONE DE POLICE	0,0%	42,9%	-10,0%
	TYPOLOGIE	0,4%	7,5%	1,7%
VIF: sexuelle, dans le couple	ZONE DE POLICE	/	-100,0%	/
	TYPOLOGIE	14,9%	9,3%	-11,9%
VIF: sexuelle, envers des descendants	ZONE DE POLICE	-100,0%	/	/
	TYPOLOGIE	-58,3%	-72,9%	21,1%
VIF: sexuelle, envers d'autres membres	ZONE DE POLICE	/	/	-100,0%
	TYPOLOGIE	-14,3%	41,7%	-17,6%
VIF: psychique, dans le couple	ZONE DE POLICE	-28,1%	0,0%	22,0%
	TYPOLOGIE	-0,9%	-5,1%	-0,9%
VIF: psychique, envers des descendants	ZONE DE POLICE	-60,0%	-100,0%	/
	TYPOLOGIE	8,6%	-10,8%	5,9%
VIF: psychique, envers d'autres membres	ZONE DE POLICE	/	100,0%	0,0%
	TYPOLOGIE	9,8%	16,1%	-6,5%



## CRIMINALITE ENREGISTREE : ZONE DE POLICE vs TYPOLOGIE

Figure criminelle/phénomène	Niveau	% 2021 - 2022	% 2022 - 2023	% 2023 - 2024
VIF: économique, dans le couple	ZONE DE POLICE	-100,0%	/	-100,0%
	TYPOLOGIE	4,4%	-1,7%	-0,9%
VIF: économique, envers des descendants	ZONE DE POLICE	/	/	/
	TYPOLOGIE	-31,4%	-5,7%	54,5%
VIF: économique, envers d'autres membres	ZONE DE POLICE	-50,0%	100,0%	-100,0%
	TYPOLOGIE	20,1%	-5,7%	5,5%
Dopage humain	ZONE DE POLICE	-100,0%	/	/
	TYPOLOGIE	-18,8%	-21,7%	11,1%
Engraissement illégal	ZONE DE POLICE	0,0%	-100,0%	/
	TYPOLOGIE	-11,1%	-62,5%	0,0%
Vente de cocaïne	ZONE DE POLICE	800,0%	44,4%	-53,8%
	TYPOLOGIE	13,6%	13,0%	-17,2%
Import-export de cocaïne	ZONE DE POLICE	/	/	/
	TYPOLOGIE	25,0%	-18,6%	-19,3%
Production de drogues synthétiques	ZONE DE POLICE	/	/	/
	TYPOLOGIE	-31,3%	-22,7%	5,9%
Import-export de drogues synthétiques	ZONE DE POLICE	/	/	/
	TYPOLOGIE	47,4%	21,4%	-23,5%
Vente de drogues synthétiques	ZONE DE POLICE	/	/	-100,0%
	TYPOLOGIE	14,4%	10,9%	-0,9%
Production de cannabis (culture)	ZONE DE POLICE	-100,0%	/	0,0%
	TYPOLOGIE	-3,8%	-31,3%	-9,1%
Import-export de cannabis en grande quantité	ZONE DE POLICE	/	/	/
	TYPOLOGIE	33,3%	0,0%	25,0%



## CRIMINALITE ENREGISTREE : ZONE DE POLICE vs TYPOLOGIE

Figure criminelle/phénomène	Niveau	% 2021 - 2022	% 2022 - 2023	% 2023 - 2024
Vente de cannabis en grande quantité	ZONE DE POLICE	/	/	/
	TYPOLOGIE	26,1%	0,0%	-31,0%
Import-export d'héroïne	ZONE DE POLICE	/	/	/
	TYPOLOGIE	110,0%	19,0%	-56,0%
Vente-traffic d'héroïne	ZONE DE POLICE	/	/	/
	TYPOLOGIE	2,5%	-4,9%	-18,2%
Commerce et production d'arme à feu et mun.	ZONE DE POLICE	/	-100,0%	/
	TYPOLOGIE	-37,1%	2,6%	27,5%
Commerce et production d'arme non à feu	ZONE DE POLICE	/	/	/
	TYPOLOGIE	60,0%	-50,0%	175,0%
TEH - exploitation économique	ZONE DE POLICE	-100,0%	/	-100,0%
	TYPOLOGIE	-4,8%	-10,0%	-11,1%
TEH - exploitation sexuelle	ZONE DE POLICE	0,0%	-100,0%	/
	TYPOLOGIE	-17,5%	84,8%	17,2%
Violence physique (transport public)	ZONE DE POLICE	0,0%	-66,7%	100,0%
	TYPOLOGIE	25,2%	3,0%	12,3%
Violence physique (voie publique)	ZONE DE POLICE	50,0%	-15,6%	7,9%
	TYPOLOGIE	7,4%	6,2%	4,0%
Violence physique (autre endroit public)	ZONE DE POLICE	-100,0%	/	100,0%
	TYPOLOGIE	8,0%	14,8%	-11,7%
Violence physique (endroit accessible au public)	ZONE DE POLICE	7,7%	28,6%	-11,1%
	TYPOLOGIE	42,6%	5,6%	-4,4%
Violence sexuelle (transport public)	ZONE DE POLICE	/	-50,0%	0,0%
	TYPOLOGIE	-6,3%	16,7%	12,9%



## CRIMINALITE ENREGISTREE : ZONE DE POLICE vs TYPOLOGIE

Figure criminelle/phénomène	Niveau	% 2021 - 2022	% 2022 - 2023	% 2023 - 2024
Violence sexuelle (voie publique)	ZONE DE POLICE	-50,0%	-100,0%	/
	TYPOLOGIE	6,2%	0,6%	6,5%
Violence sexuelle (autre endroit public)	ZONE DE POLICE	/	-100,0%	/
	TYPOLOGIE	-15,1%	7,6%	3,5%
Violence sexuelle (endroit accessible au public)	ZONE DE POLICE	33,3%	-25,0%	-33,3%
	TYPOLOGIE	31,3%	-9,9%	-1,4%
Violence psychique (transport public)	ZONE DE POLICE	0,0%	0,0%	-100,0%
	TYPOLOGIE	1,2%	29,3%	3,3%
Violence psychique (voie publique)	ZONE DE POLICE	2,4%	-9,3%	15,4%
	TYPOLOGIE	6,8%	7,8%	3,1%
Violence psychique (autre endroit public)	ZONE DE POLICE	-50,0%	-50,0%	300,0%
	TYPOLOGIE	-0,4%	14,9%	2,9%
Violence psychique (endroit accessible au public)	ZONE DE POLICE	-51,9%	30,8%	-5,9%
	TYPOLOGIE	11,7%	2,8%	8,3%
Vol à main armée (transport public)	ZONE DE POLICE	/	/	-100,0%
	TYPOLOGIE	75,0%	71,4%	-50,0%
Vol à main armée (voie publique)	ZONE DE POLICE	100,0%	-100,0%	/
	TYPOLOGIE	14,9%	10,4%	-12,9%
Vol à main armée (autre endroit public)	ZONE DE POLICE	/	/	/
	TYPOLOGIE	-42,9%	0,0%	25,0%
Vol à main armée (endroit accessible au public)	ZONE DE POLICE	200,0%	133,3%	-85,7%
	TYPOLOGIE	-7,1%	-4,4%	-29,9%
Vol avec violence sans arme (transport public)	ZONE DE POLICE	/	-100,0%	/
	TYPOLOGIE	31,8%	27,6%	10,8%



## CRIMINALITE ENREGISTREE : ZONE DE POLICE vs TYPOLOGIE

Figure criminelle/phénomène	Niveau	% 2021 - 2022	% 2022 - 2023	% 2023 - 2024
Vol avec violence sans arme (voie publique)	ZONE DE POLICE	-75,0%	100,0%	0,0%
	TYPLOGIE	12,0%	-3,0%	25,8%
Vol avec violence sans arme (autre endroit public)	ZONE DE POLICE	/	-100,0%	/
	TYPLOGIE	6,7%	9,4%	-17,1%
Vol avec violence sans arme (endr. acces. au pub.)	ZONE DE POLICE	0,0%	-66,7%	-100,0%
	TYPLOGIE	38,4%	7,0%	-12,8%
Faux policiers	ZONE DE POLICE	0,0%	100,0%	0,0%
	TYPLOGIE	-21,4%	86,4%	46,3%
Terrorisme, extrémisme et radicalisme	ZONE DE POLICE	/	/	-100,0%
	TYPLOGIE	-16,3%	11,1%	37,5%
Cyberharcèlement	ZONE DE POLICE	28,6%	-11,1%	-4,2%
	TYPLOGIE	0,0%	7,5%	6,1%
Fraude à l'identité	ZONE DE POLICE	-12,1%	-20,7%	39,1%
	TYPLOGIE	4,2%	6,0%	-4,3%

# ***STATISTIQUES POLICIERES DE CRIMINALITE***

---

***LIEU DE PERPETRATION: ZONE DE POLICE***

**LA MAZERINE**

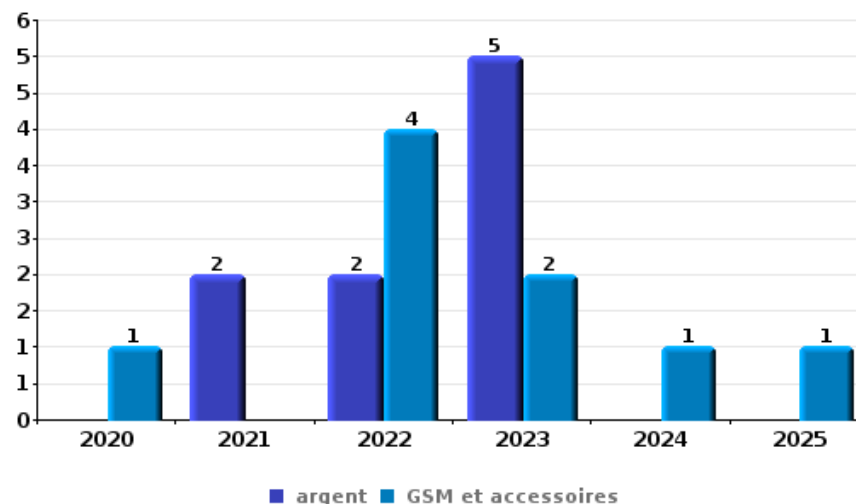
***PARTIE VI : OBJETS ET MOYENS DE TRANSPORT***



**LA MAZERINE**

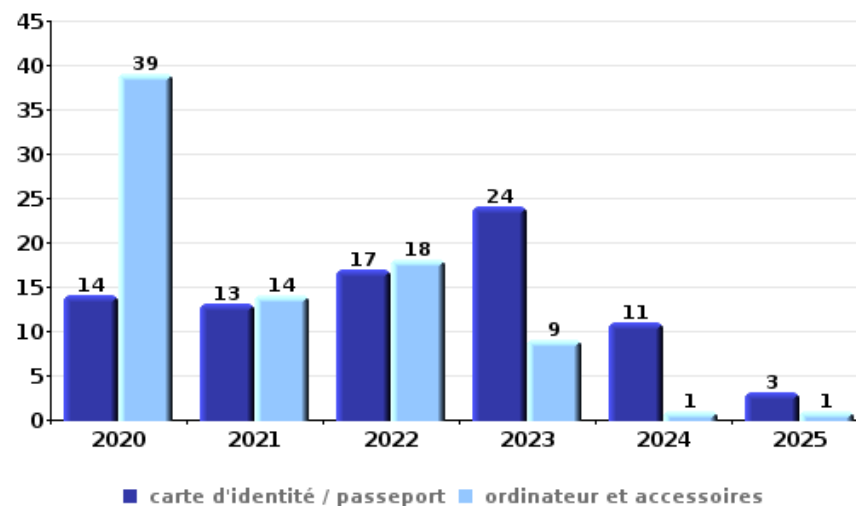
**Vol à main armée**

Top 5 Objets volés (sbd nombre de faits)		2020	2021	2022	2023	2024	2025
1	argent		2	2	5		
1	GSM et accessoires	1		4	2	1	1
3	carte bancaire / carte de crédit			2	1		
3	carte d'identité / passeport			2	1		
5	tabac		1		1		
5	vêtement				2		



**Vol dans ou sur un véhicule**

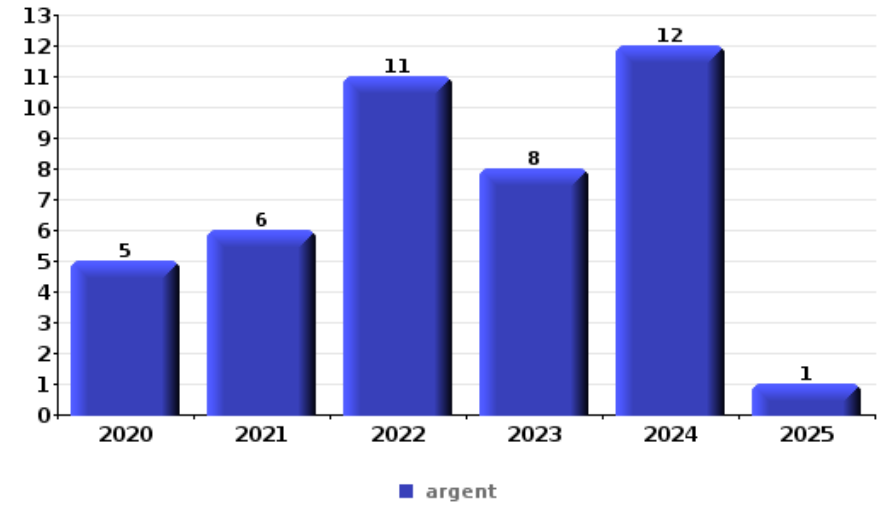
Top 5 Objets volés (sbd nombre de faits)		2020	2021	2022	2023	2024	2025
1	carte d'identité / passeport	14	13	17	24	11	3
1	ordinateur et accessoires	39	14	18	9	1	1
3	carte bancaire / carte de crédit	19	14	17	22	6	3
4	permis de conduire	15	13	14	18	10	3
5	portefeuille	9	7	10	16	9	5





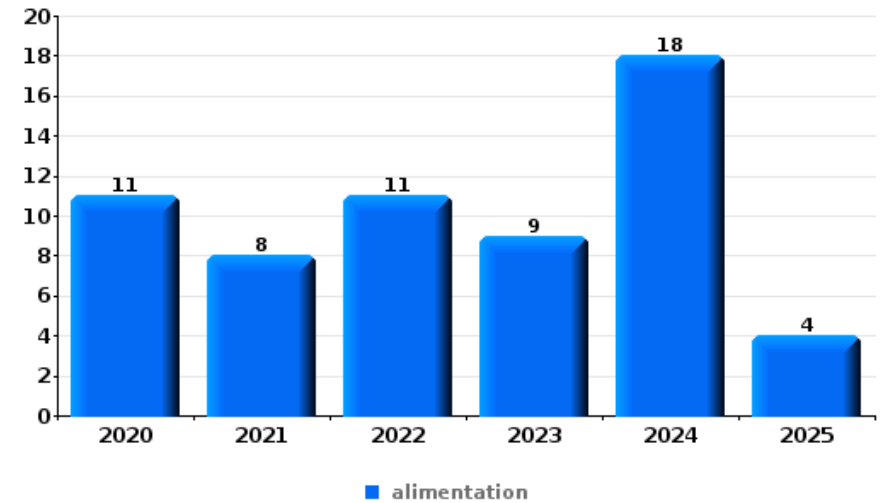
**Cambrionage ds entreprise ou commerce**

Top 5 Objets volés (sbd nombre de faits)		2020	2021	2022	2023	2024	2025
1	argent	5	6	11	8	12	1
2	ordinateur et accessoires	2	2	3	1	3	
3	GSM et accessoires	1	2	2	2	1	1
4	autre document officiel	1	1	1	1	3	
4	coffre-fort / coffret (argent) / caisse	2	1	3		1	



**Vol à l'étalage**

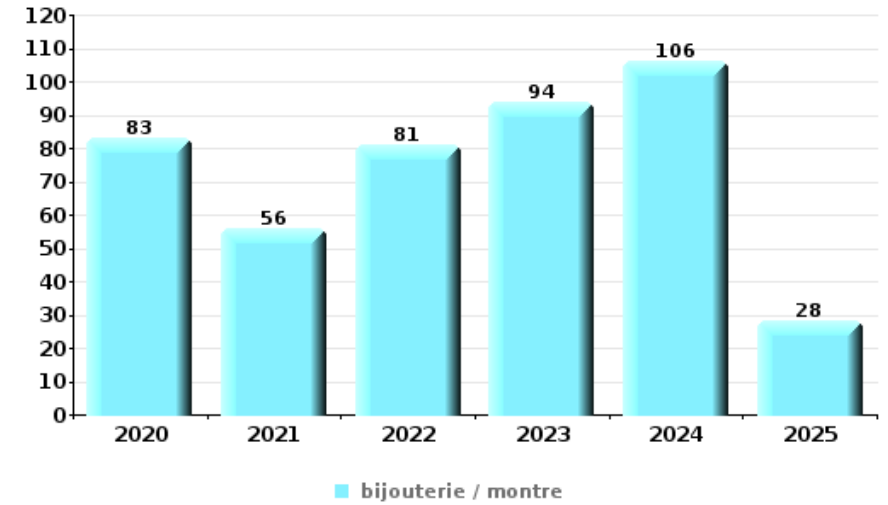
Top 5 Objets volés (sbd nombre de faits)		2020	2021	2022	2023	2024	2025
1	alimentation	11	8	11	9	18	4
2	tabac	1	2	9	3	3	1
3	multimédia	1	2	3	3	4	
4	parfum / produit de beauté	1	1	1	6	2	1
5	vêtement		2	1	2	4	





**Cambrilage dans habitation**

Top 5 Objets volés (sbd nombre de faits)		2020	2021	2022	2023	2024	2025
1	bijouterie / montre	83	56	81	94	106	28
2	argent	42	36	59	49	62	11
3	vêtement	17	11	18	21	21	4
4	ordinateur et accessoires	23	6	16	23	18	5
5	multimédia	21	16	8	19	19	4



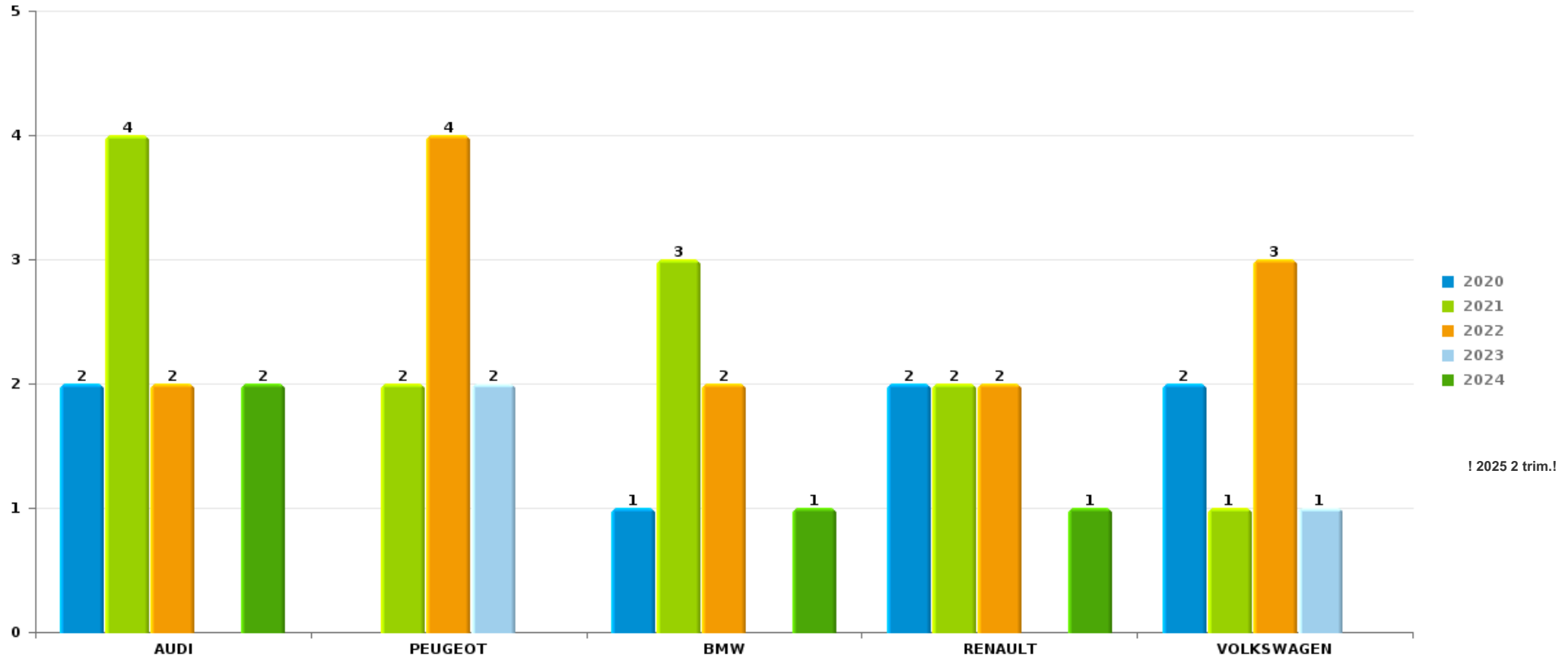
*Remarque: en ce qui concerne les objets, aucun total n'est reproduit étant donné que plusieurs objets peuvent avoir été volés lors d'un même fait.*



LA MAZERINE

Vol de voiture

Nombre de voitures volées par marque (Top 5)



! 2025 2 trim.!

# ***STATISTIQUES POLICIERES DE CRIMINALITE***

---

***LIEU DE PERPETRATION: ZONE DE POLICE***

**LA MAZERINE**

***PARTIE VII : SUSPECTS***



## Partie 1: Niveau FAITS (comptage du nombre de faits pour lesquels un certain type de suspect est impliqué)

### 1.1. Nombre d'infractions selon le sexe des suspects identifiés (par catégorie principale)

Étant donné que, tant un suspect identifié masculin qu'un suspect identifié féminin peuvent être impliqués lors d'un même fait, il est possible que la somme des colonnes «Hommes» et «Femmes» soit supérieure à la valeur de la colonne «Total...» (voir également la note méthodologique)

#### LA MAZERINE

2025

Catégorie principale / Sexe	Nombre total de faits avec au moins 1 suspect	Hommes	%	Femmes	%
Drogues	40	36	90,0%	7	17,5%
Vol et extorsion	20	18	90,0%	2	10,0%
Infr. contre l'intégrité physique	12	9	75,0%	4	33,3%
Infr. contre autres valeurs morales et sentiments	11	7	63,6%	4	36,4%
Criminalité informatique	9	7	77,8%	2	22,2%
Fraude	8	6	75,0%	3	37,5%
Législation sur les étrangers	7	5	71,4%	2	28,6%
Infr. contre les mœurs	6	3	50,0%	3	50,0%
Armes et explosifs	5	5	100,0%		
Infr. contre l'autorité publique	5	4	80,0%	1	20,0%
Législation économique	5	4	80,0%	1	20,0%
Infr. contre la foi publique	4	3	75,0%	1	25,0%
Ivresse et alcool	4	4	100,0%		
Protection de la jeunesse	4	4	100,0%		
Registre de population	4	3	75,0%	1	25,0%
Code pénal social	2	2	100,0%	1	50,0%

## CRIMINALITE ENREGISTREE: SUSPECTS



Catégorie principale / Sexe	Nombre total de faits avec au moins 1 suspect	Hommes	%	Femmes	%
Dégradation de la propriété	3	3	100,0%		
Environnement	3	2	66,7%	1	33,3%
Protection de la personne	2	2	100,0%		
Autres lois spéciales	1	1	100,0%		
Infr. contre la liberté individuelle	1			1	100,0%
Infr. contre la sécurité publique	1	1	100,0%		
Infr. relative au statut juridique de l'enfant	1			1	100,0%
Travail	1	1	100,0%		
<b>Total</b>	<b>159</b>	<b>130</b>	<b>81,8 %</b>	<b>35</b>	<b>22,0 %</b>



## 1.2. Nombre d'infractions selon le sexe des suspects identifiés (par figure criminelle)

Étant donné que, tant un suspect identifié masculin qu'un suspect identifié féminin peuvent être impliqués lors d'un même fait, il est possible que la somme des colonnes «Hommes» et «Femmes» soit supérieure à la valeur de la colonne «Total...» (voir également la note méthodologique)

### LA MAZERINE

2025

#### FC Vol moyen de transport

Figure criminelle / Sexe	Nombre total de faits avec au moins 1 suspect identifié	Hommes	%
Vol de voiture	1	1	100,0%
Vol dans les garages	1	1	100,0%
Vol de vélomoteur	1	1	100,0%
Vol de vélo	2	2	100,0%
<b>Total</b>	<b>PA</b>	<b>PA</b>	<b>PA</b>

#### FC Cambrilage

Figure criminelle / Sexe	Nombre total de faits avec au moins 1 suspect identifié	Hommes	%	Femmes	%
Cambrilage dans habitation	3	2	66,7%	1	33,3%
Cambrilage ds entreprise ou commerce	3	3	100,0%		
Cambrilage ds service public ou bâtiment administ	1	1	100,0%		
Cambrilage dans bâtiment (total)	7	6	85,7%	1	14,3%
<b>Total</b>	<b>PA</b>	<b>PA</b>	<b>PA</b>	<b>PA</b>	<b>PA</b>

## CRIMINALITE ENREGISTREE: SUSPECTS



### FC Vol autre

Figure criminelle / Sexe	Nombre total de faits avec au moins 1 suspect identifié	Hommes	%	Femmes	%
Vol avec violence sans arme	3	2	66,7%	1	33,3%
Vol dans ou sur un véhicule	1	1	100,0%		
Vol d'armes et explosifs	1	1	100,0%		
Arrachage de sac à main	1	1	100,0%		
Vol à l'arraché	2	2	100,0%		
Vol à l'étalage	6	5	83,3%	1	16,7%
Total	PA	PA	PA	PA	PA

### Criminalité ICT

Figure criminelle / Sexe	Nombre total de faits avec au moins 1 suspect identifié	Hommes	%
Fraude de cartes de paiements	2	2	100,0%
Total	PA	PA	PA

### FC Autre

Figure criminelle / Sexe	Nombre total de faits avec au moins 1 suspect identifié	Hommes	%
Violence contre les métiers d'intérêt général	1	1	100,0%
Dégradation de voiture	1	1	100,0%
Total	PA	PA	PA

## CRIMINALITE ENREGISTREE: SUSPECTS



### PH Violence intrafamiliale (VIF)

Figure criminelle / Sexe	Nombre total de faits avec au moins 1 suspect identifié	Hommes	%	Femmes	%
VIF: physique, dans le couple	2	2	100,0%	1	50,0%
VIF: physique, envers des descendants	2	1	50,0%	1	50,0%
VIF: physique, envers d'autres membres	1			1	100,0%
VIF: psychique, dans le couple	4	3	75,0%	1	25,0%
VIF: psychique, envers des descendants	2	2	100,0%		
VIF: économique, dans le couple	1	1	100,0%		
<b>Total</b>	<b>PA</b>	<b>PA</b>	<b>PA</b>	<b>PA</b>	<b>PA</b>

### PH Drogues

Figure criminelle / Sexe	Nombre total de faits avec au moins 1 suspect identifié	Hommes	%	Femmes	%
Vente de cocaïne	6	5	83,3%	3	50,0%
Vente de cannabis en grande quantité	1	1	100,0%		
<b>Total</b>	<b>PA</b>	<b>PA</b>	<b>PA</b>	<b>PA</b>	<b>PA</b>

### PH Traite des êtres humains

Figure criminelle / Sexe	Nombre total de faits avec au moins 1 suspect identifié	Femmes	%
TEH - exploitation sexuelle	1	1	100,0%
<b>Total</b>	<b>PA</b>	<b>PA</b>	<b>PA</b>

## CRIMINALITE ENREGISTREE: SUSPECTS



### PH Violence dans l'espace public

Figure criminelle / Sexe	Nombre total de faits avec au moins 1 suspect identifié	Hommes	%	Femmes	%
Violence physique (voie publique)	2	2	100,0%		
Violence physique (endroit accessible au public)	2	2	100,0%		
Violence sexuelle (voie publique)	2			2	100,0%
Violence psychique (voie publique)	5	4	80,0%	1	20,0%
Violence psychique (endroit accessible au public)	2	1	50,0%	1	50,0%
Vol avec violence sans arme (voie publique)	1	1	100,0%		
Vol avec violence sans arme (endr. acces. au pub.)	1	1	100,0%		
<b>Total</b>	<b>PA</b>	<b>PA</b>	<b>PA</b>	<b>PA</b>	<b>PA</b>

### PH Autre

Figure criminelle / Sexe	Nombre total de faits avec au moins 1 suspect identifié	Hommes	%
Cyberharcèlement	1	1	100,0%
Fraude à l'identité	2	2	100,0%
<b>Total</b>	<b>PA</b>	<b>PA</b>	<b>PA</b>



### 1.3. Nombre d'infractions selon l'âge des suspects identifiés (par catégorie principale)

Étant donné que, tant un suspect identifié mineur qu'un suspect identifié majeur peuvent être impliqués lors d'un même fait, il est possible que la somme des colonnes «Mineur» et «Majeur» soit supérieure à la valeur de la colonne «Total...» (voir également la note méthodologique)

#### LA MAZERINE

2025

Catégorie principale / Âge	Nombre total de faits avec au moins 1 suspect identifié	Mineur	%	Majeur	%
Drogues	40	2	5,0%	38	95,0%
Vol et extorsion	20	3	15,0%	19	95,0%
Infr. contre l'intégrité physique	12	1	8,3%	11	91,7%
Infr. contre autres valeurs morales et sentiments	11			11	100,0%
Criminalité informatique	9	1	11,1%	9	100,0%
Fraude	8			8	100,0%
Législation sur les étrangers	7	1	14,3%	6	85,7%
Infr. contre les moeurs	6	5	83,3%	1	16,7%
Armes et explosifs	5	2	40,0%	3	60,0%
Infr. contre l'autorité publique	5			5	100,0%
Législation économique	5			5	100,0%
Infr. contre la foi publique	4			4	100,0%
Ivresse et alcool	4			4	100,0%
Protection de la jeunesse	4	4	100,0%		
Registre de population	4			4	100,0%
Dégradation de la propriété	3	1	33,3%	2	66,7%
Environnement	3			3	100,0%
Code pénal social	2			2	100,0%
Protection de la personne	2			2	100,0%
Autres lois spéciales	1			1	100,0%
Infr. contre la liberté individuelle	1			1	100,0%
Infr. contre la sécurité publique	1			1	100,0%
Infr. relative au statut juridique de l'enfant	1			1	100,0%
Travail	1			1	100,0%
<b>Total</b>	<b>159</b>	<b>20</b>	<b>12,6%</b>	<b>142</b>	<b>89,3%</b>



### 1.4. Nombre d'infractions selon l'âge des suspects identifiés (par figure criminelle)

Étant donné que, tant un suspect identifié mineur qu'un suspect identifié majeur peuvent être impliqués lors d'un même fait, il est possible que la somme des colonnes «Mineur» et «Majeur» soit supérieure à la valeur de la colonne «Total...» (voir également la note méthodologique)

#### LA MAZERINE

2025

#### FC Vol moyen de transport

Figure criminelle / Âge	Nombre total de faits avec au moins 1 suspect identifié	Mineur	%	Majeur	%
Vol de voiture	1			1	100,0%
Vol dans les garages	1			1	100,0%
Vol de vélomoteur	1	1	100,0%	1	100,0%
Vol de vélo	2			2	100,0%
<b>Total</b>	<b>PA</b>	<b>PA</b>	<b>PA</b>	<b>PA</b>	<b>PA</b>

#### FC Cambriolage

Figure criminelle / Âge	Nombre total de faits avec au moins 1 suspect identifié	Mineur	%	Majeur	%
Cambriolage dans habitation	3	1	33,3%	3	100,0%
Cambriolage ds entreprise ou commerce	3			3	100,0%
Cambriolage ds service public ou bâtiment administ	1	1	100,0%	1	100,0%
Cambriolage dans bâtiment (total)	7	2	28,6%	7	100,0%
<b>Total</b>	<b>PA</b>	<b>PA</b>	<b>PA</b>	<b>PA</b>	<b>PA</b>



### FC Vol autre

Figure criminelle / Âge	Nombre total de faits avec au moins 1 suspect identifié	Mineur	%	Majeur	%
Vol avec violence sans arme	3			3	100,0%
Vol dans ou sur un véhicule	1			1	100,0%
Vol d'armes et explosifs	1			1	100,0%
Arrachage de sac à main	1			1	100,0%
Vol à l'arraché	2			2	100,0%
Vol à l'étalage	6	1	16,7%	5	83,3%
<b>Total</b>	<b>PA</b>	<b>PA</b>	<b>PA</b>	<b>PA</b>	<b>PA</b>

### Criminalité ICT

Figure criminelle / Âge	Nombre total de faits avec au moins 1 suspect identifié	Majeur	%
Fraude de cartes de paiements	2	2	100,0%
<b>Total</b>	<b>PA</b>	<b>PA</b>	<b>PA</b>

### FC Autre

Figure criminelle / Âge	Nombre total de faits avec au moins 1 suspect identifié	Majeur	%
Violence contre les métiers d'intérêt général	1	1	100,0%
Dégradation de voiture	1	1	100,0%
<b>Total</b>	<b>PA</b>	<b>PA</b>	<b>PA</b>



### PH Violence intrafamiliale (VIF)

Figure criminelle / Âge	Nombre total de faits avec au moins 1 suspect identifié	Majeur	%
VIF: physique, dans le couple	2	2	100,0%
VIF: physique, envers des descendants	2	2	100,0%
VIF: physique, envers d'autres membres	1	1	100,0%
VIF: psychique, dans le couple	4	4	100,0%
VIF: psychique, envers des descendants	2	2	100,0%
VIF: économique, dans le couple	1	1	100,0%
<b>Total</b>	<b>PA</b>	<b>PA</b>	<b>PA</b>

### PH Drogues

Figure criminelle / Âge	Nombre total de faits avec au moins 1 suspect identifié	Majeur	%
Vente de cocaïne	6	6	100,0%
Vente de cannabis en grande quantité	1	1	100,0%
<b>Total</b>	<b>PA</b>	<b>PA</b>	<b>PA</b>

### PH Traite des êtres humains

Figure criminelle / Âge	Nombre total de faits avec au moins 1 suspect identifié	Mineur	%
TEH - exploitation sexuelle	1	1	100,0%
<b>Total</b>	<b>PA</b>	<b>PA</b>	<b>PA</b>



**PH Violence dans l'espace public**

Figure criminelle / Âge	Nombre total de faits avec au moins 1 suspect identifié	Mineur	%	Majeur	%
Violence physique (voie publique)	2			2	100,0%
Violence physique (endroit accessible au public)	2	1	50,0%	1	50,0%
Violence sexuelle (voie publique)	2	2	100,0%		
Violence psychique (voie publique)	5			5	100,0%
Violence psychique (endroit accessible au public)	2			2	100,0%
Vol avec violence sans arme (voie publique)	1			1	100,0%
Vol avec violence sans arme (endr. acces. au pub.)	1			1	100,0%
<b>Total</b>	<b>PA</b>	<b>PA</b>	<b>PA</b>	<b>PA</b>	<b>PA</b>

**PH Autre**

Figure criminelle / Âge	Nombre total de faits avec au moins 1 suspect identifié	Majeur	%
Cyberharcèlement	1	1	100,0%
Fraude à l'identité	2	2	100,0%
<b>Total</b>	<b>PA</b>	<b>PA</b>	<b>PA</b>



## Partie 2: Niveau SUSPECTS-FAIT (comptage du nombre de combinaisons suspect-fait)

### 2.1. Nombre de suspects-fait selon le sexe des suspects identifiés (TOP 5 des catégories principales)

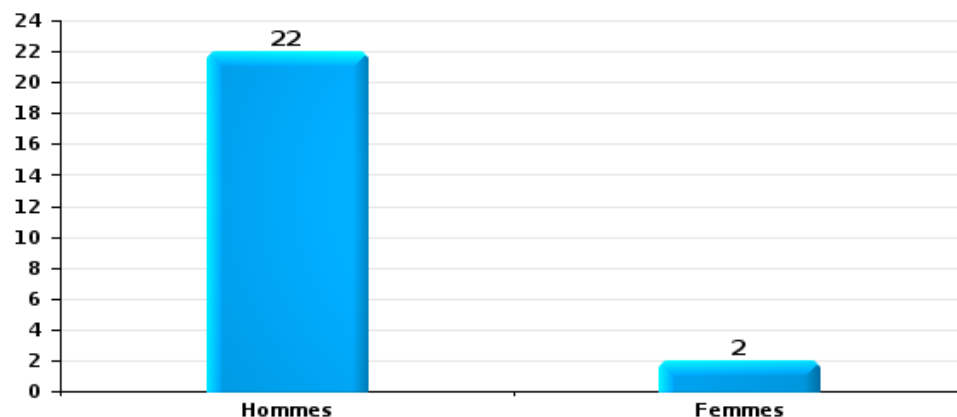
Lorsqu'un même suspect a commis plusieurs faits durant la période considérée, il est aussi comptabilisé plusieurs fois (voir également la note méthodologique)

#### LA MAZERINE

2025

#### Vol et extorsion

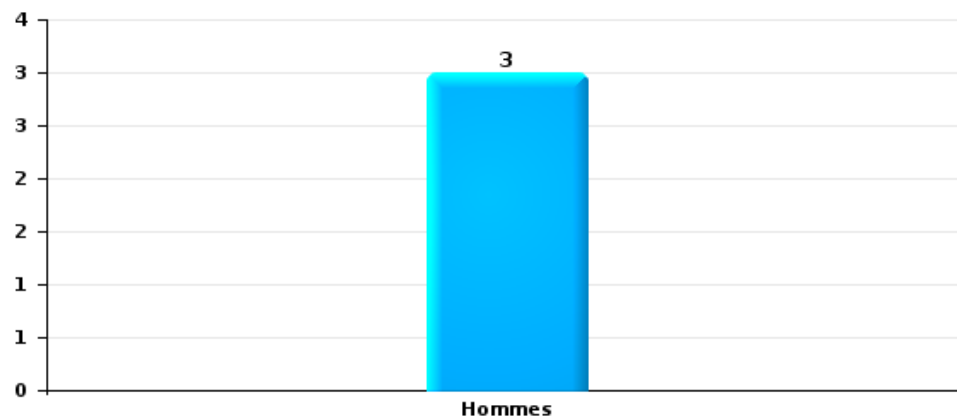
Nombre de suspects-fait selon le sexe





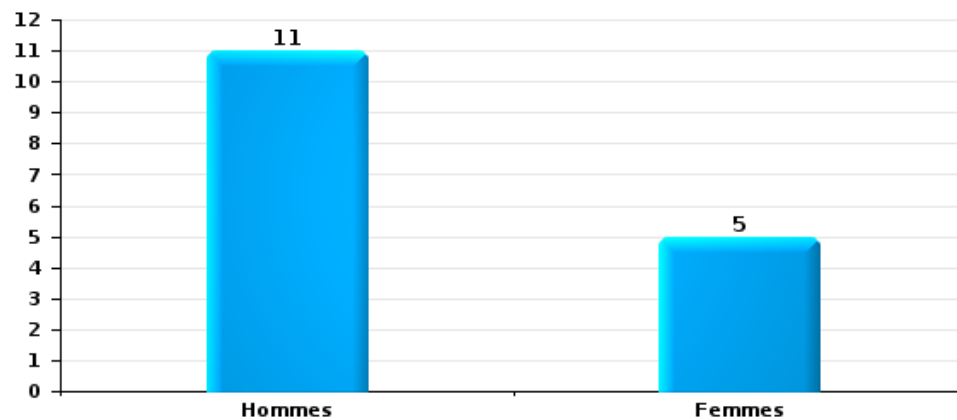
Dégradation de la propriété

Nombre de suspects-fait selon le sexe



Infr. contre l'intégrité physique

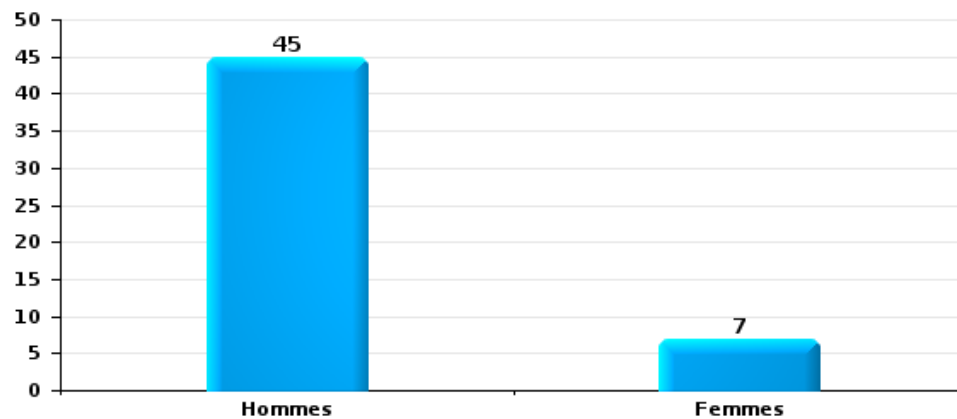
Nombre de suspects-fait selon le sexe





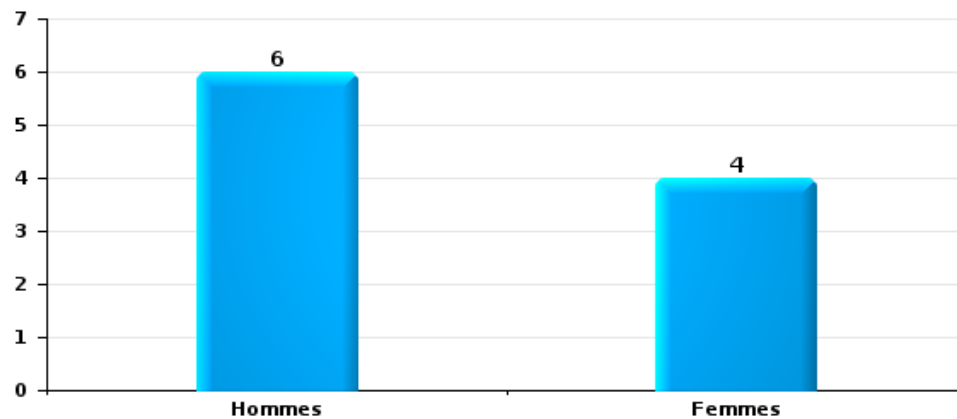
Drogues

Nombre de suspects-fait selon le sexe



Fraude

Nombre de suspects-fait selon le sexe





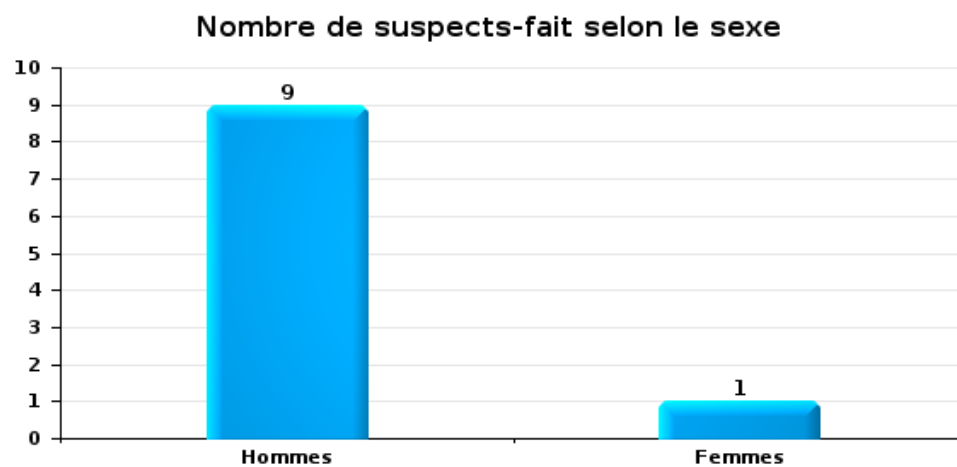
## 2.2. Nombre de suspects-fait selon le sexe des suspects identifiés (TOP 5 des figures criminelles)

Lorsqu'un même suspect a commis plusieurs faits durant la période considérée, il est aussi comptabilisé plusieurs fois (voir également la note méthodologique)

### LA MAZERINE

2025

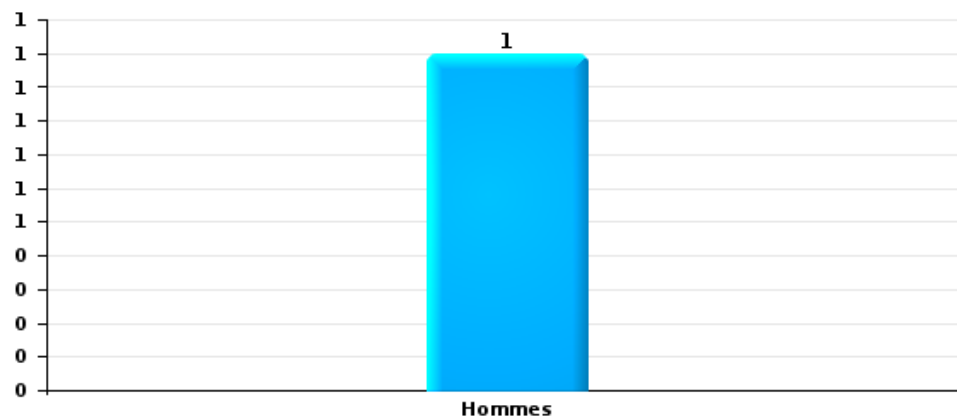
#### Cambriolage dans bâtiment (total)





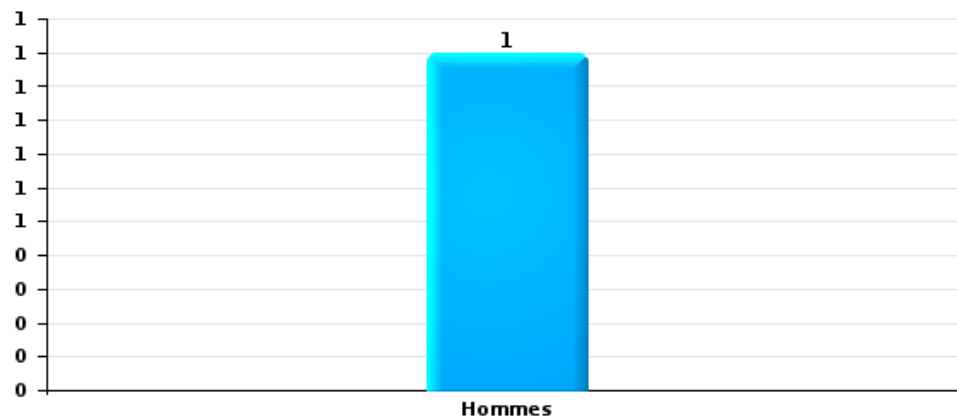
Vol dans ou sur un véhicule

Nombre de suspects-fait selon le sexe



Dégradation de voiture

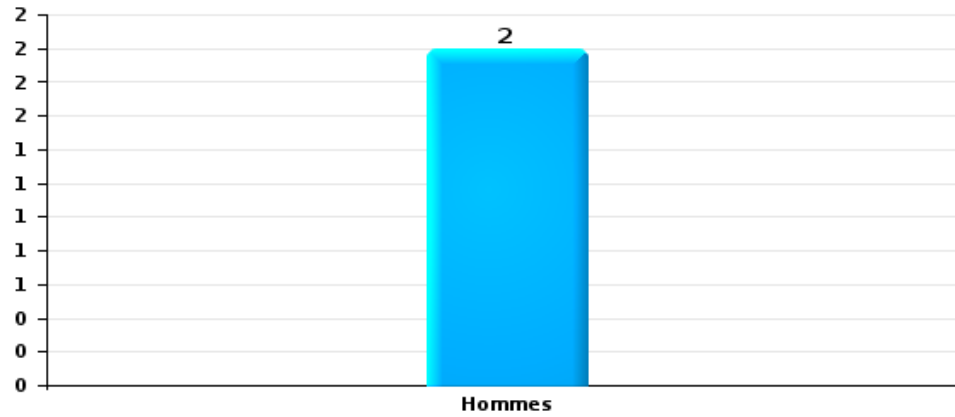
Nombre de suspects-fait selon le sexe





Vol de vélo

Nombre de suspects-fait selon le sexe





### 2.3. Nombre de suspects-fait selon l'âge des suspects identifiés (TOP 5 des catégories principales)

1) Lorsqu'un même suspect a commis plusieurs faits durant la période considérée, il est aussi comptabilisé plusieurs fois, qu'il ait le même âge ou non – 2) Les suspects au-dessous de 14 ans et à partir de 90 ans ne sont pas repris dans le tableau (voir également la note méthodologique)

#### LA MAZERINE

2025

Vol et extorsion

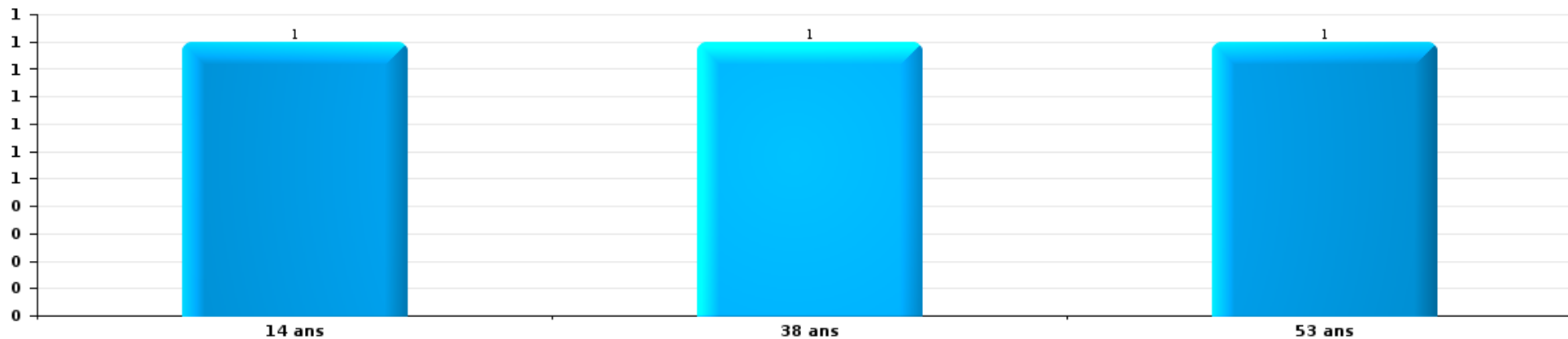
Nombre de suspects-fait par âge (chronologique)





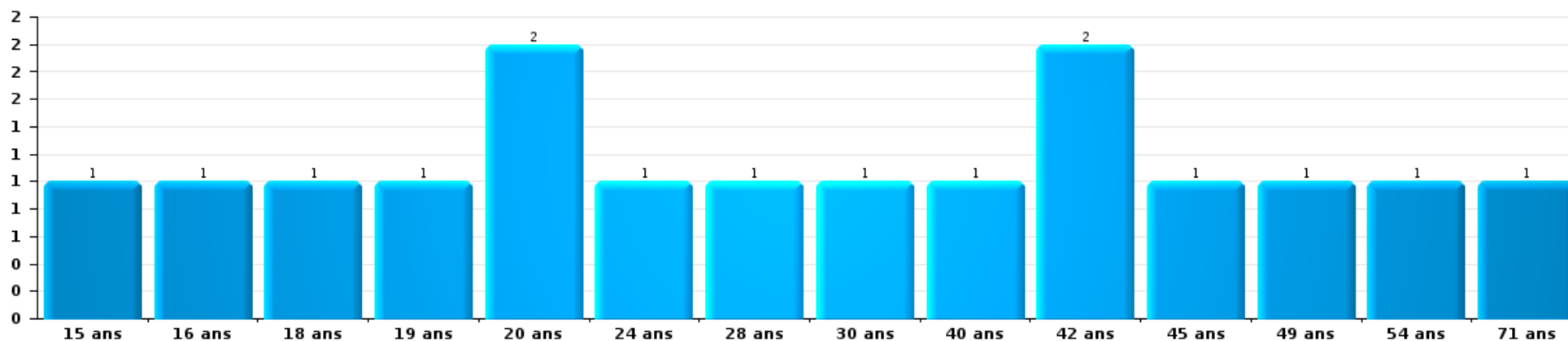
Dégradation de la propriété

Nombre de suspects-fait par âge (chronologique)



Infr. contre l'intégrité physique

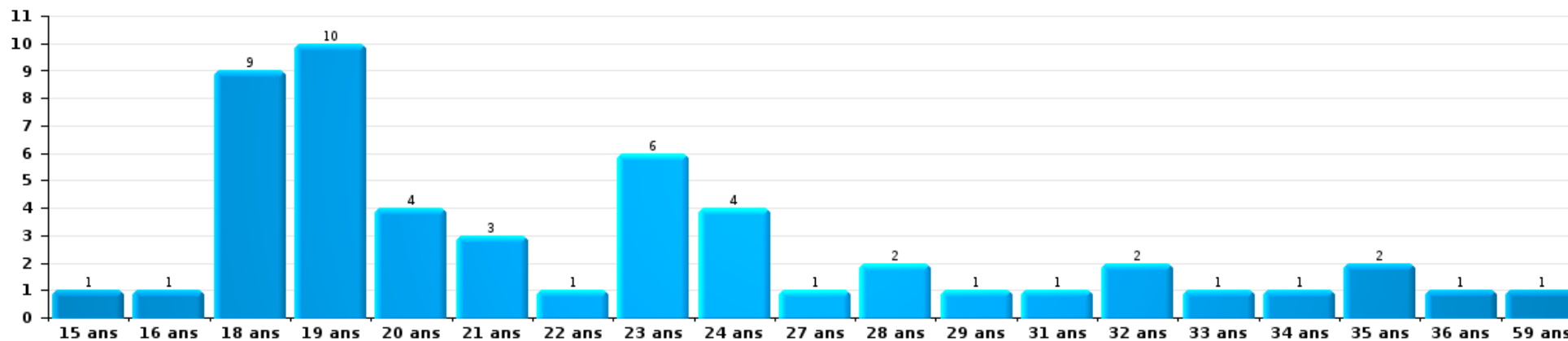
Nombre de suspects-fait par âge (chronologique)





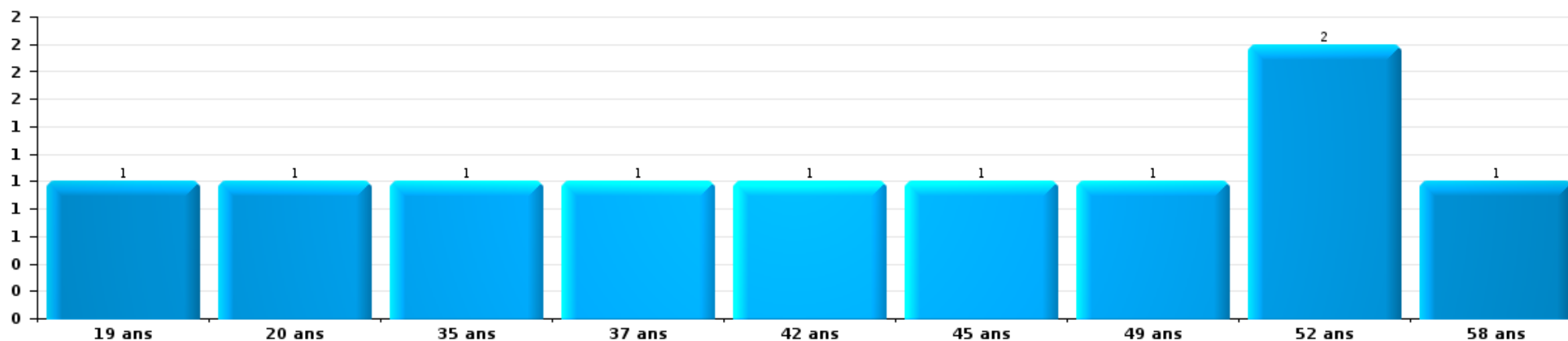
Drogues

Nombre de suspects-fait par âge (chronologique)



Fraude

Nombre de suspects-fait par âge (chronologique)





## 2.4. Nombre de suspects-fait selon l'âge des suspects identifiés (TOP 5 des figures criminelles)

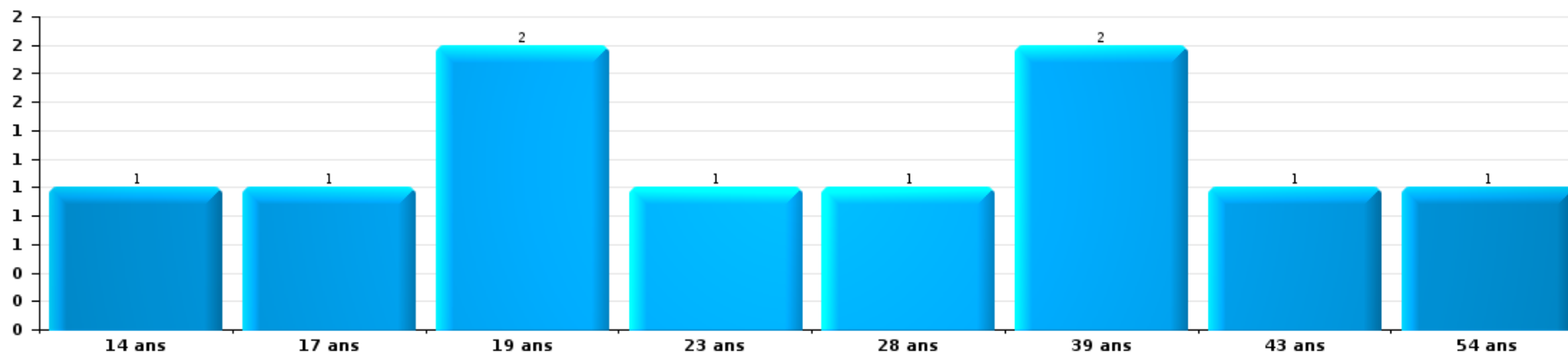
1) Lorsqu'un même suspect a commis plusieurs faits durant la période considérée, il est aussi comptabilisé plusieurs fois, qu'il ait le même âge ou non - 2) Les suspects au-dessous de 14 ans et à partir de 90 ans ne sont pas repris dans le tableau (voir également la note méthodologique)

### LA MAZERINE

2025

#### Cambrassage dans bâtiment (total)

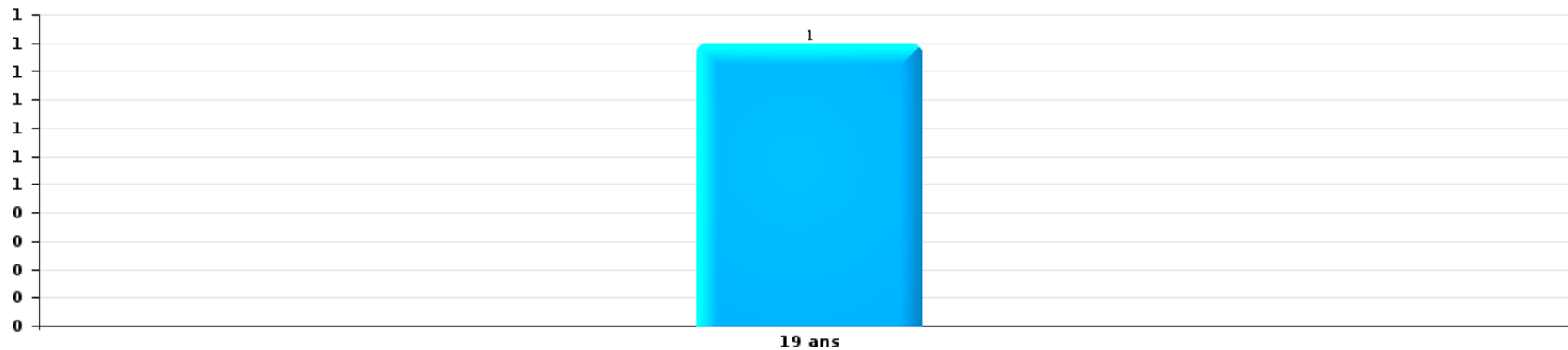
Nombre de suspects-fait par âge (chronologique)





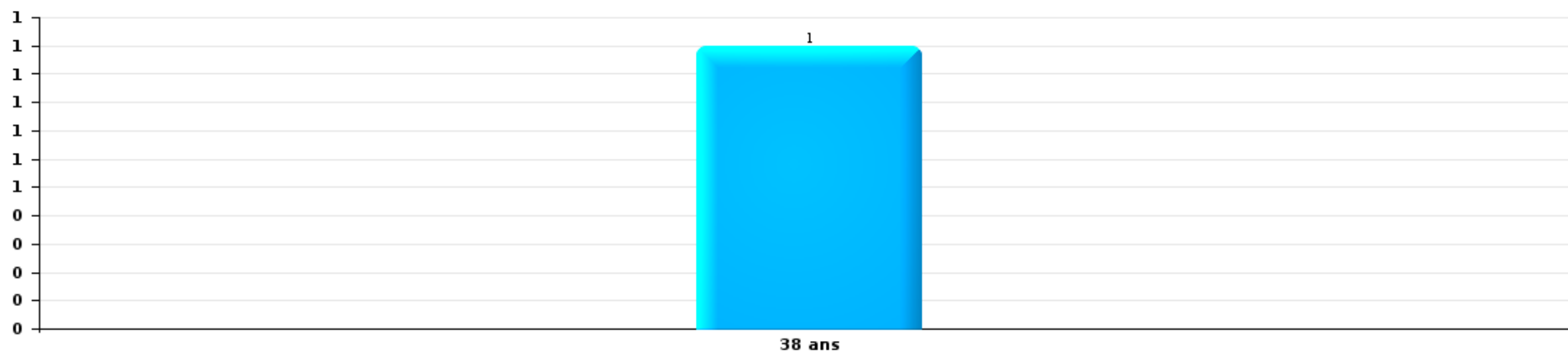
Vol dans ou sur un véhicule

Nombre de suspects-fait par âge (chronologique)



Dégradation de voiture

Nombre de suspects-fait par âge (chronologique)





Vol de vélo

Nombre de suspects-fait par âge (chronologique)



# ***STATISTIQUES POLICIERES DE CRIMINALITE***

---

***LIEU DE PERPETRATION: ZONE DE POLICE***

**LA MAZERINE**

***ANNEXE I: DETAIL PAR CATEGORIE DE DELIT  
CODE PENAL***



**LA MAZERINE**

**Infraction Code pénal**

**Infr. contre l'intégrité physique**

			2000	2015	2016	2017	2018	2019	2020	2021	2022	2023	2024	2025
Assassinat	Parricide (assassinat)	Tent.											1	
	Empoisonnement (assassinat)	Acc.									1			
		Tent.				1								
	Autres	Acc.										1		
		Tent.	1											
		<b>Sous-total</b>	<b>1</b>			<b>1</b>					<b>1</b>	<b>1</b>	<b>1</b>	
Meurtre	Parricide (meurtre)	Acc.					1							
		Tent.		1		1								
	Autres	Acc.					1						2	
		Tent.				2	1	1	1	3	1			1
		<b>Sous-total</b>		<b>1</b>	<b>3</b>	<b>3</b>	<b>3</b>	<b>1</b>	<b>1</b>	<b>3</b>	<b>1</b>		<b>3</b>	
Torture et maltraitance	Traitement inhumain	Acc.						2			1			
	Traitement dégradant	Acc.		1				2						1
		<b>Sous-total</b>		<b>1</b>				<b>4</b>			<b>1</b>			<b>1</b>
Coups et/ou blessures vol. en sphère familiale	Entre partenaires ou ex-partenaires	Acc.	14	51	39	41	52	45	39	49	46	46	36	18
	Lors d'un différend familial en général	Acc.	35											
	Par les parents envers un mineur	Acc.	3	4	8	7	6	6	4	7	16	19	8	6
	Envers les parents	Acc.		6	8	8	7	5	5	2	5	6	7	2
	Envers d'autres ascendants directs ou collatéraux	Acc.		1		1	2	5	4	3		2		1
	<b>Sous-total</b>	<b>52</b>	<b>62</b>	<b>55</b>	<b>57</b>	<b>67</b>	<b>61</b>	<b>52</b>	<b>61</b>	<b>67</b>	<b>73</b>	<b>51</b>	<b>27</b>	



Infr. contre l'intégrité physique

			2000	2015	2016	2017	2018	2019	2020	2021	2022	2023	2024	2025	
Coups et/ou blessures vol. hors sphère familiale	Bagarres (=coups réciproques)	Acc.	20	11	14	12	17	17	23	16	26	14	23	10	
	Coups envers fonctionnaire de police	Acc.	1	1	1	1					1		2	1	
	Envers un mineur par une pers. ayant autorité	Acc.	2	2	4	2	2	2	3	4	3			2	
	Envers un mineur qualité de l'auteur inconnue	Acc.	2	2	5	1	4	3	2	3	1	4	6	2	
	Envers pers. vulnérable par pers. ayant autorité	Acc.			1	1									
	Envers pers. vulnérable (qualité auteur inconnue)	Acc.				1							2	1	
	Envers un mineur par cohabitant sans rel. Autorité	Acc.										2	1		
	Coups envers personnel transport public	Acc.			2	1	2	2	2	2					
	Coups envers personnel autre service public	Acc.				3					3	2			
	Coups envers profession médicale	Acc.			1				1						
	Coups envers personnel institut d'enseignement	Acc.			1		5	2			1	2	4		
	Coups envers personnel pompiers/protection civile	Acc.										1			
	Non spécifié	Acc.	46	51	52	63	49	43	39	43	55	56	48	20	
		Tent.		1											
	<b>Sous-total</b>		<b>71</b>	<b>68</b>	<b>81</b>	<b>85</b>	<b>79</b>	<b>70</b>	<b>69</b>	<b>68</b>	<b>90</b>	<b>81</b>	<b>86</b>	<b>36</b>	
Autres infr. volontaires. c/ l'intégrité phys.	Privation de soins à enfant ou personne vulnérable	Acc.					1		1	1					
	Délaissement d'enfant ou personne vulnérable	Acc.			1		3	2	2	1	1				
	Abandon d'enfant dans le besoin	Acc.	1					1					1		
	Administration substances nuisibles	Acc.			1			1					1		
	Empoisonnement de denrées	Acc.			1										
	Entrave méchante à la circulation	Acc.	2	1	7	8	9	4	10	4	9	9	5	3	
	Voies de faits et violences légères	Acc.	10	22	20	8	14	21	18	18	13	17	18	9	
	<b>Sous-total</b>		<b>13</b>	<b>23</b>	<b>30</b>	<b>16</b>	<b>27</b>	<b>29</b>	<b>31</b>	<b>24</b>	<b>23</b>	<b>26</b>	<b>25</b>	<b>12</b>	
Infr. involontaires contre l'intégrité physique	Coups et/ou blessures involontaires	Acc.	10	1	3	2	2	5	1	1	2	4	4		
	Administration involontaire substances nuisibles	Acc.											1		
	Abstention d'entretien enfant/personne vulnérable	Acc.							1	1				2	
	Causer un accident de chemin de fer	Acc.							1						
	Morsure de chien	Acc.		3	8	7	5	11	10	11	19	6	13	7	
	Non spécifié	Acc.		1											
	<b>Sous-total</b>		<b>10</b>	<b>5</b>	<b>11</b>	<b>9</b>	<b>7</b>	<b>16</b>	<b>13</b>	<b>13</b>	<b>21</b>	<b>10</b>	<b>18</b>	<b>9</b>	
	<b>Total</b>		<b>147</b>	<b>160</b>	<b>177</b>	<b>171</b>	<b>183</b>	<b>181</b>	<b>166</b>	<b>169</b>	<b>204</b>	<b>191</b>	<b>184</b>	<b>85</b>	



Infr. contre la liberté individuelle

			2000	2015	2016	2017	2018	2019	2020	2021	2022	2023	2024	2025
Prise d'otages	Acc.									1				
	Sous-total									1				
Enlèvement de mineur ou personne vulnérable	Enlèvement parental	Acc.		1		1			3	1	1			1
		Tent.		1		1					1			
	Autre enlèvement	Acc.	2	1	3	1	2	1						
		Tent.	1			1					1			
	Sous-total		3	3	3	3	1	3	3	2	2			1
Détention par un particulier	Acc.			2	1		2	3	1		1	1		
	Sous-total			2	1		2	3	1		1	1		
	Total		3	5	4	3	5	4	4	3	3	1		1



Infr. contre les mœurs

			2000	2015	2016	2017	2018	2019	2020	2021	2022	2023	2024	2025
Viol n'ayant pas causé la mort	Victime < 10a	Acc.			1	1	5	1		5	1			
	Victime 10a - 14a	Acc.	3		1	1	2			1				
	Victime 14a - 16a	Acc.	1	2	2	1	1	2	2	1	1			
	Victime 16a - 18a	Acc.			3	1					1			
	Victime majeure	Acc.	2		5	3	4	3	6	5				
	Victime âge inconnu	Tent.			3				1	1				
	Acc.							2						
	Sous-total		6	2	15	7	12	9	9	13	2			
Viol n'ayant pas causé la mort (nvCPS)	Victime < 16a	Acc.									4	4	5	3
	Victime 16a - 18a	Tent.												1
	Victime majeure	Acc.									1			
		Acc.						1			2	3	5	
	Sous-total							1		7	7	10		4
Attentat à la pudeur avec violence / menace	Victime < 16a	Acc.	1	1	3		3	4	1	2				
	Victime 16a - 18a	Acc.	1					1						
	Victime majeure	Acc.	2	2	2	1	2	3	1	3	1			
	Sous-total		4	3	5	1	5	8	2	5	1			
Attentat à la pudeur sans violence / menace	Victime < 16a	Acc.	5	3	4	4	3	5	6	1				
	Victime 16a - 18a	Acc.		1					1	2				
	Victime âge inconnu	Acc.		1	1			2		1				
	Sous-total		5	5	5	4	3	7	7	4				
Attentat à la pudeur non spécifié	Acc.	1												
	Sous-total		1											
Atteinte intégrité sexuelle sans mort (nvCPS)	Victime < 16a	Acc.								2	5	4	9	3
	Victime 16a - 18a	Tent.											2	
	Victime majeure	Acc.									2	1	2	3
		Acc.									2	2	3	2
	Sous-total									2	9	7	16	8
Pornographie enfantine	Détention	Acc.		1		1	2		1	2	3			
	Distribution	Acc.			4	1	3	2	7	2				
	Accès pornographie enfantine via technologie	Acc.							1					
	Sous-total			1	4	2	5	2	9	4	3			
Pornographie	Acc.										1			

FPF/DGR/DR/BIPOL - Statistiques policières de criminalité (date de clôture: 31/10/2025)  
 Les données pour les années 2001 jusqu'à 2014 ne sont plus publiées mais restent disponibles sur demande auprès du service BIPOL.  
 Les données pour 2025 ne concernent que le 1er semestre.



Infr. contre les mœurs

			2000	2015	2016	2017	2018	2019	2020	2021	2022	2023	2024	2025
		Sous-total									1			
Incitation à la débauche	Victime mineure	Acc.		2	1									
	Non spécifié	Acc.	23											
	Sous-total		23	2	1									
Exploitation de la débauche d'autrui	Victime majeure	Acc.	1							2	1			
	Sous-total		1							2	1			
Outrage public aux bonnes mœurs	Actions (exhibitionnisme, etc.)	Acc.	5	3	6	2	4	4	4		3			
	Ecrits, images, objets	Acc.	7	3	4	3	1	3						
	Exhibitionnisme (nvCPS)	Acc.									1		2	1
	Non spécifié	Acc.		1	1									
Sous-total		12	7	11	5	5	7	4		4		2	1	
Voyeurisme	Observation/enregistrement de nudité ou intimité	Acc.		2		1		1	2	1	1			
		Tent.							1					
	Diffusion enregistrement nudité ou intimité	Acc.				1	1	3	2				1	
Sous-total			2		2	1	4	5		1	1		1	
Voyeurisme direct (nvCPS)	Victime < 16a	Acc.											1	
	Victime majeure	Acc.											1	
	Sous-total												2	
Voyeurisme via moyen technique ou autre (nvCPS)	Victime < 16a	Acc.										2		1
	Victime majeure	Acc.										1		1
	Sous-total											3		2
Diffusion de contenu à caractère sexuel (nvCPS)	Victime < 16a	Acc.									1	3	2	1
	Victime majeure	Acc.										1		
	Sous-total										1	4	2	1
Diffusion contenu sex. but méchant/lucrat. (nvCPS)	Victime < 16a	Acc.						1				1		
	Victime 16a - 18a	Acc.									1			3
		Acc.									1	3	1	
	Victime majeure	Tent.											1	
Sous-total								1		2	4	2	3	
Grooming (contact par ICT avec mineur < 16 ans)		Acc.		1		1	2		2					
	Sous-total			1		1	2		2					
Grooming online - avec ICT (nvCPS)	Victime < 16a	Acc.											1	
	Sous-total												1	

FPF/DGR/DRI/BIPOL - Statistiques policières de criminalité (date de clôture: 31/10/2025)  
 Les données pour les années 2001 jusqu'à 2014 ne sont plus publiées mais restent disponibles sur demande auprès du service BIPOL.  
 Les données pour 2025 ne concernent que le 1er semestre.



Infr. contre les mœurs

			2000	2015	2016	2017	2018	2019	2020	2021	2022	2023	2024	2025
Exploitation sexuelle mineurs-prostitution (nvCPS)	Incitation à la débauche/prostit. (nvCPS)	Acc.											2	2
		Sous-total											2	2
Images d'abus sexuels de mineurs (nvCPS)	Production/diffusion images abus sexuels (nvCPS)	Acc.									1		2	
	Détention/acquisition images abus sexuels (nvCPS)	Acc.											2	1
		Sous-total									1		4	1
<b>Total</b>			<b>52</b>	<b>23</b>	<b>41</b>	<b>22</b>	<b>33</b>	<b>38</b>	<b>39</b>	<b>31</b>	<b>33</b>	<b>25</b>	<b>42</b>	<b>22</b>



**Infr. contre autres valeurs morales et sentiments**

			2000	2015	2016	2017	2018	2019	2020	2021	2022	2023	2024	2025
Harcèlement	Harcèlement par téléphone (OLD)	Acc.	13											
		Acc.	5	74	63	64	64	68	63	66	74	79	79	
		Tent.					1							
	Sous-total	18	74	63	64	65	68	63	66	74	79	79		
Violation du secret professionnel		Acc.				1		1	1		1	1	1	
		Sous-total				1		1	1		1	1	1	
Atteinte à l'honneur	Calomnie et diffamation	Acc.	14	12	13	14	15	22	14	12	12	16	18	11
	Déclaration calomnieuse	Acc.	1	1	1			2	2	1	1	3		
	Imputation calomnieuse	Acc.									1			1
	Divulgation méchante	Acc.									1			
	Injures (Délit)	Acc.	5	12	11	11	14	6	10	16	9	6	7	6
Sous-total	20	25	25	25	29	30	26	29	24	25	25			
Vie privée	Intrusion de nuit	Acc.	1									1		
	Violation de domicile par un particulier	Acc.	8	4	3	7	4	3	12	3	6	5	7	5
	Violation du secret des lettres	Acc.	3	2		3	2	1		2	1	1	2	
Sous-total	12	6	3	10	6	4	12	5	7	7	9			
Libre exercice des cultes		Acc.	1											
		Sous-total	1											
Tapage nocturne		Acc.	12	6	8	16	17	10	9	5	12	3	12	5
		Sous-total	12	6	8	16	17	10	9	5	12	3	12	
Violation de communication par particulier		Acc.						2	1			1	1	
		Sous-total						2	1			1	1	
Abus faiblesses de personnes		Acc.		1	2	2	1			1	2	1	1	
		Sous-total		1	2	2	1			1	2	1	1	
Cyberlokkng (leurre de mineur par ICT)		Acc.											1	
		Sous-total												1
Occupation bien d'autrui (squatter)	Pénétrer / occuper / séjourner (bien non habité)	Acc.						1	2					5
	Pénétrer / occuper / séjourner (bien habité)	Tent.												1
	Sous-total							1	2					6
<b>Total</b>			<b>63</b>	<b>112</b>	<b>101</b>	<b>118</b>	<b>118</b>	<b>116</b>	<b>114</b>	<b>106</b>	<b>120</b>	<b>117</b>	<b>135</b>	<b>62</b>



Infr. relative au statut juridique de l'enfant

			2000	2015	2016	2017	2018	2019	2020	2021	2022	2023	2024	2025
Non-représentation d'enfants	Par les parents	Acc.	20	43	45	48	55	25	40	37	27	32	36	22
	Par une personne qui en a la charge	Acc.			1	4		2	4	4	3	3		
		Sous-total	20	43	46	52	55	27	44	41	30	35	36	22
Non-déclaration de naissance		Acc.		1										
		Sous-total		1										
Total			20	44	46	52	55	27	44	41	30	35	36	22



Vol et extorsion

			2000	2015	2016	2017	2018	2019	2020	2021	2022	2023	2024	2025	
Vol avec circ. aggr.	Avec violence	Acc.	8	10	12	11	6	8	6	6	8	12	2	4	
		Tent.	4		1	1		4	2		2	2			
	Sans violence	Acc.	295	392	372	440	358	398	253	197	231	208	227	68	
		Tent.	79	151	158	161	137	144	84	95	106	80	98	35	
	<b>Sous-total</b>			<b>386</b>	<b>553</b>	<b>543</b>	<b>613</b>	<b>501</b>	<b>554</b>	<b>345</b>	<b>298</b>	<b>347</b>	<b>302</b>	<b>327</b>	<b>107</b>
Vol sans circ. aggr.	Avec violence	Acc.	3	7	4	3	11	10		7	2	1	2	3	
		Tent.								1	1		2		
	Sans violence, Vol à la tire	Acc.	9	13	10	14	12	16	13	10	10	10	10	15	3
		Tent.								1					
	Sans violence, Vol d'usage	Acc.	2	1	1	1	1	1			1		2	3	
		Tent.													
	Sans violence, Vol domestique	Acc.	6	13	21	19	11	19	13	6	16	10	7	5	
		Tent.					2						1		
	Sans violence	Acc.	426	338	280	293	229	277	205	182	211	206	211	87	
		Tent.	2	7	10	6	6	4	5	7	5	7	8	2	
<b>Sous-total</b>			<b>448</b>	<b>379</b>	<b>326</b>	<b>336</b>	<b>272</b>	<b>327</b>	<b>236</b>	<b>214</b>	<b>246</b>	<b>234</b>	<b>248</b>	<b>103</b>	
Vol non spécifié		Acc.	317		4	2	2	1		2		1	1		
		Tent.	104												
	<b>Sous-total</b>			<b>421</b>	<b>4</b>	<b>2</b>	<b>2</b>	<b>1</b>	<b>2</b>	<b>2</b>	<b>1</b>	<b>1</b>	<b>1</b>	<b>1</b>	
Extorsion		Acc.	2	3	6	1	2	7	2	1	4	7	5	1	
		Tent.		4	9	1	9	5	4	5	3	5		1	
	<b>Sous-total</b>			<b>2</b>	<b>7</b>	<b>15</b>	<b>2</b>	<b>11</b>	<b>12</b>	<b>6</b>	<b>6</b>	<b>7</b>	<b>12</b>	<b>5</b>	<b>2</b>
<b>Total</b>			<b>1.257</b>	<b>939</b>	<b>888</b>	<b>953</b>	<b>786</b>	<b>894</b>	<b>587</b>	<b>520</b>	<b>600</b>	<b>549</b>	<b>581</b>	<b>212</b>	



**Fraude**

			2000	2015	2016	2017	2018	2019	2020	2021	2022	2023	2024	2025
Blanchiment d'argent	Acc.			1	1	1	1	2	6	2	2	5	9	1
	Tent.												1	
	Sous-total			1	1	1	1	2	6	2	2	5	10	1
Recel	Recel simple	Acc.	5	1	1	2	1	6	7	2	1	3	4	1
	Recel qualifié	Acc.	1											
	Sous-total		6	1	1	2	1	6	7	2	1	3	4	1
Grivèlerie	Carburant / lubrifiant	Acc.	11	5	3	3	9	5			1			
	Boissons et aliments	Acc.	2		1	1				3		2	1	3
	Voiture de location	Acc.	1	1	2		1	7	2		2		2	
	Logements	Acc.				1	2						3	
	Sous-total		14	6	6	4	11	14	2	3	3	2	6	3
Détournement et destruction frauduleuse	Cel frauduleux	Acc.	113	3	9	9	4	8	4	6	9	8	3	1
		Tent.	1											
	D'argent, de papiers, etc.	Acc.		3			1	1	3					
	D'objets saisis	Acc.		1	1				1					
	D'héritage	Acc.								1				
Non spécifié	Acc.	12	2							1				
Sous-total		126	9	10	9	5	9	8	7	10	8	3	1	
Esroquerie	Fraude par internet	Acc.		23	34	56	91	77	92	124	111	145	137	60
		Tent.		18	22	18	20	17	10	10	9	9	9	3
	Esroquerie sans internet	Acc.		24	19	23	29	32	18	21	39	34	26	12
		Tent.		6	7	6	7	11	9	4	9	1	2	
	Non spécifié	Acc.	13											
Sous-total		13	71	82	103	147	137	129	159	168	189	174	75	
Tromperie	Marchandises vendues / travail fourni	Acc.		1	1	1	1	1	1	2	1	2		
	Non spécifié	Acc.								1				
	Sous-total			1	1	1	1	1	1	3	1	2		
Abus de confiance et infr. apparentées	Abus de confiance	Acc.	39	17	34	24	24	20	23	33	35	29	50	18
		Tent.	1											
	Abus des faiblesses	Acc.				3	2	5	5	2	1	3	2	2
		Tent.							1					
	Sous-total		40	17	34	27	26	25	29	35	36	32	52	20



**Fraude**

			2000	2015	2016	2017	2018	2019	2020	2021	2022	2023	2024	2025
Abus de biens sociaux	Par des sociétés	Acc.		2		1	1	2					1	
	Non spécifié	Acc.				1								
	Autres	Acc.				1	1	1	1		1	1	2	
		Sous-total		2	3	2	3	1	1	1	3			
Infr. liées à l'insolvabilité	Par des tiers	Acc.						1					2	
	Par le débiteur	Acc.				2		1	1					
	Non spécifié	Acc.		3	2	2	1							
		Sous-total		3	2	2	3	2	1	2	1		2	
Insolvabilité frauduleuse		Acc.			1	1	1	1	1	2		1		
		Sous-total		1	1	1	1	1	1	2		1		
Chèques sans provision		Acc.	12	1										
		Tent.	2											
		Sous-total	14	1										
		Total	213	112	138	153	198	198	186	214	222	243	254	101



Dégradation de la propriété

			2000	2015	2016	2017	2018	2019	2020	2021	2022	2023	2024	2025	
Incendie volontaire	Dans lieu habité (de jour)	Acc.			1			1	2		1	1			
		Tent.												1	
	Dans lieu habité (de nuit)	Acc.		2			1					1		2	
		Tent.			1										
	Dans lieu habité (moment indéterminé)	Acc.									1				
	Dans un autre lieu (de jour)	Acc.	1	1	1	1	2				3	2	1		
		Tent.	1												
	Dans un autre lieu (de nuit)	Acc.		1	3	3	3	3	3	3	4	1	4	1	2
		Tent.									1				
Dans un autre lieu (moment indéterminé)	Acc.		1	1	1						1		1		
Non spécifié	Acc.	4													
	Sous-total		6	5	7	5	6	4	5	8	7	6	5	2	
Incendie involontaire		Acc.	20	12	15	10	17	5	14	8	11	9	12	4	
	Sous-total		20	12	15	10	17	5	14	8	11	9	12	4	
Destruction, dénaturation, dégradation	Avec circ. aggr.	Acc.	24		4	1	1	1	1		1		1		
	Destruction de biens agricoles	Acc.			1	1			3	1					
	Non spécifié	Acc.	70												
	Sous-total		94		5	2	1	1	4	1	1		1		
Vandalisme	Sur véhicules	Acc.	106	109	126	116	100	115	81	86	91	78	88	34	
		Tent.									1				
	Sur autres biens mobiliers	Acc.	75	14	12	12	10	18	11	17	11	13	9	7	
	Graffitis	Acc.	5	24	20	9	7	6	8	3	8	5	4	5	
	Autres détériorations sur biens immobiliers	Acc.	41	65	53	48	52	45	39	37	50	26	37	19	
Dégradation de clôture	Acc.	2	12	15	8	13	13	6	6	6	2	5	5		
	Sous-total		229	224	226	193	182	197	145	149	167	124	143	70	
	Total		349	241	253	210	206	207	168	166	186	139	161	76	



Infr. contre la Sécurité de l'Etat

		2000	2015	2016	2017	2018	2019	2020	2021	2022	2023	2024	2025
<b>Terrorisme</b>	<b>Infractions terroristes particulières</b>	<b>Acc.</b>			1								
		<b>Sous-total</b>			1								
		<b>Total</b>			1								



Infr. contre la sécurité publique

			2000	2015	2016	2017	2018	2019	2020	2021	2022	2023	2024	2025
Organisation criminelle	Acc.								2					
	Sous-total								2					
Association de malfaiteurs	Acc.	1	1	4		3	1	2	1		1		1	
	Sous-total	1	1	4		3	1	2	1		1		1	
Evasion de prisonniers	Non-entrée de congé	Acc.					1							
	Non-respect surveillance électronique	Acc.			1			2		1	1			
	Sous-total				1		1	2		1	1			
Menaces	Menace d'attentat	Acc.		1	2		1		3	1				
	Verbales	Acc.	58	25	32	29	30	27	30	42	22	31	36	10
	Ecrites	Acc.	4	15	12	15	14	12	19	20	20	19	14	8
	Par gestes, emblèmes	Acc.	9	14	10	7	16	5	14	18	15	8	18	8
		Tent.	1											
	Alerte à la bombe	Acc.			1									
	Non spécifié	Acc.	1			1					1	1		
	Sous-total		73	55	57	52	61	44	66	81	58	59	68	26
	Total		74	59	58	55	63	48	69	82	60	59	69	26

FPF/DGR/DRI/BIPOL - Statistiques policières de criminalité (date de clôture: 31/10/2025)  
 Les données pour les années 2001 jusqu'à 2014 ne sont plus publiées mais restent disponibles sur demande auprès du service BIPOL.  
 Les données pour 2025 ne concernent que le 1er semestre.



Infr. contre l'autorité publique

			2000	2015	2016	2017	2018	2019	2020	2021	2022	2023	2024	2025
Violence c/ personnes investies autorité publique	Acc.			1	2			1			1			
	Sous-total			1	2			1			1			
Rébellion	Rébellion armée	Acc.	2		3	1	1	1	1					2
	Rébellion non armée	Acc.	7	5	8	5	5	4	6	2	7	3	8	1
	Non spécifié	Acc.	3											
	Sous-total		12	5	11	6	6	5	7	2	7	3	10	1
Outrages	Acc.		19	6	12	9	11	16	21	13	10	8	11	4
	Sous-total		19	6	12	9	11	16	21	13	10	8	11	4
Autres infractions	Bris de scellés	Acc.	2		1		2				1		1	
	Sous-total		2		1		2				1		1	
<b>Total</b>			<b>33</b>	<b>12</b>	<b>26</b>	<b>15</b>	<b>19</b>	<b>22</b>	<b>28</b>	<b>15</b>	<b>19</b>	<b>11</b>	<b>22</b>	<b>5</b>



Infr. contre la foi publique

			2000	2015	2016	2017	2018	2019	2020	2021	2022	2023	2024	2025
Faux en écritures	Faux en écritures	Acc.	22	14	14	9	18	13	22	11	7	9	9	4
		Tent.	1			1								
	Usage de faux en écrit. et écrit. falsifiées	Acc.	9	17	17	15	29	11	30	26	7	9	10	5
		Tent.						1						
Sous-total			32	31	31	24	48	25	52	37	14	18	19	9
Usurpation	Immixtion dans fonctions publiques	Acc.	1	1	1		2			1		1		2
		Tent.									1			
	De fonctions	Acc.		2			1		1		1			
		De grades	Acc.	1										
	De nom	Acc.	3	16	26	21	19	13	9	18	18	10	22	11
Non spécifié	Acc.			1										
Sous-total			5	19	28	21	22	13	10	20	19	11	22	13
Contrefaçon / falsification	Contrefaçon	Acc.		2	1	11	1	2	4	5	5	2	4	1
	Falsification	Acc.						1	1		1	1	1	
Sous-total				2	1	11	1	3	5	5	6	3	5	1
Fausses monnaies	Emission	Acc.	1	1	1	4		1		1		1		
	Non spécifié	Acc.	1											
	Autres	Acc.	1			4	1		2		2	1		
Sous-total			3	1	1	8	1	2	3	3	3	1		
Faux en justice	Faux témoignage	Acc.						1				2		
	Fausses déclarations	Acc.	1	1		2		2		2			2	
Sous-total			1	1		2		3		2		2	2	
Total			41	54	61	66	71	46	67	67	39	37	49	23



**LA MAZERINE**

**Infraction Code pénal**

**Infr. contre la famille**

		2000	2015	2016	2017	2018	2019	2020	2021	2022	2023	2024	2025
Abandon de famille	Acc.	3	2					1	1				1
	Sous-total	3	2					1	1				1
Refus du droit aux relations personnelles	Acc.	46	15	12	12	8	7	6	11	9	3	6	15
	Tent.	2											
	Sous-total	48	15	12	12	8	7	6	11	9	3	6	15
Non-acquittement pension alimentaire	Acc.	9	5	6	12	11	12	5	3	2	4		
	Sous-total	9	5	6	12	11	12	5	3	2	4		
Non spécifié	Acc.			1									
	Sous-total			1									
<b>Total</b>		<b>60</b>	<b>22</b>	<b>19</b>	<b>24</b>	<b>19</b>	<b>19</b>	<b>12</b>	<b>15</b>	<b>11</b>	<b>7</b>	<b>6</b>	<b>16</b>

**Criminalité informatique**

		2000	2015	2016	2017	2018	2019	2020	2021	2022	2023	2024	2025
Hacking	Acc.		11	8	8	9	13	8	9	6	11	18	3
	Tent.			3					3		1		
	Sous-total		11	11	8	9	13	8	12	6	12	18	3
Faux en informatique	Acc.		2	2	1	1	2	1	6		3	8	1
	Sous-total		2	2	1	1	2	1	6		3	8	1
Fraude informatique	Acc.		30	45	57	84	99	123	152	212	224	258	132
	Tent.		5	6	6	7	4	3	17	14	8	7	8
	Sous-total		35	51	63	91	103	126	169	226	232	265	140
Sabotage	Acc.		8	7	4	2	2	2	3	2	2		
	Tent.		1										
	Sous-total		9	7	4	2	2	2	3	2	2		
<b>Total</b>			<b>57</b>	<b>71</b>	<b>76</b>	<b>103</b>	<b>120</b>	<b>137</b>	<b>190</b>	<b>234</b>	<b>249</b>	<b>291</b>	<b>144</b>



**Exercice illégal de l'autorité publique**

		2000	2015	2016	2017	2018	2019	2020	2021	2022	2023	2024	2025
Corruption publique	Acc.									1		1	
	Tent.			1					1				
	Sous-total			1					1	1		1	
Actes arbitraires	Acc.	1										1	
	Sous-total	1										1	
Prise d'intérêt	Acc.						1						
	Sous-total						1						
<b>Total</b>		<b>1</b>		<b>1</b>			<b>1</b>		<b>1</b>	<b>1</b>		<b>2</b>	

**Marchand de sommeil**

		2000	2015	2016	2017	2018	2019	2020	2021	2022	2023	2024	2025
Avec circ. aggr.	Acc.								1				
	Sous-total								1				
<b>Total</b>									<b>1</b>				

**Traite des êtres humains**

		2000	2015	2016	2017	2018	2019	2020	2021	2022	2023	2024	2025
Exploitation sexuelle	Acc.								2	1			
	Sous-total								2	1			
Exploitation économique	Acc.			1	1				1		1		
	Sous-total			1	1				1		1		
<b>Total</b>				<b>1</b>	<b>1</b>				<b>3</b>	<b>1</b>	<b>1</b>		

**Provocation crime ou délits**

		2000	2015	2016	2017	2018	2019	2020	2021	2022	2023	2024	2025
Provocation délits	Acc.								1		1		
	Sous-total								1		1		
<b>Total</b>									<b>1</b>		<b>1</b>		



**Autres infractions Code pénal**

		2000	2015	2016	2017	2018	2019	2020	2021	2022	2023	2024	2025
	Acc.		1		1					1			
	Sous-total		1		1					1			
	Total		1		1					1			

**Contravention Code pénal**

		2000	2015	2016	2017	2018	2019	2020	2021	2022	2023	2024	2025
Injures (Contravention)	Acc.	4											
	Sous-total	4											
Destruction d'animaux (Contravention)	Acc.	2											
	Sous-total	2											
Divagation d'animaux	Acc.	1											
	Sous-total	1											
Autres contraventions CP	Acc.	32	1										
	Sous-total	32	1										
	Total	39	1										

# ***STATISTIQUES POLICIERES DE CRIMINALITE***

---

***LIEU DE PERPETRATION: ZONE DE POLICE***

**LA MAZERINE**

***ANNEXE II: DETAIL PAR CATEGORIE DE DELIT  
LOIS SPECIALES***



**LA MAZERINE**

**Infraction Lois spéciales**

<b>Drogues</b>			<b>2000</b>	<b>2015</b>	<b>2016</b>	<b>2017</b>	<b>2018</b>	<b>2019</b>	<b>2020</b>	<b>2021</b>	<b>2022</b>	<b>2023</b>	<b>2024</b>	<b>2025</b>
<b>Détention</b>	<b>Acc.</b>	55	124	98	115	99	77	62	50	59	56	42	30	
	<b>Sous-total</b>	55	124	98	115	99	77	62	50	59	56	42	30	
<b>Usage</b>	<b>Usage en groupe</b>	<b>Acc.</b>	20											
	<b>Usage individuel</b>	<b>Acc.</b>	54											
		<b>Tent.</b>	1											
	<b>Faciliter l'usage</b>	<b>Acc.</b>		6	4	7	2	5	2		2	1	2	
	<b>Désordre, scandale ou danger dans un espace public</b>	<b>Acc.</b>				2						1		
	<b>Sous-total</b>	75	6	4	7	4	5	2		2	2	2	2	
<b>Importation et exportation</b>	<b>Acc.</b>	12	7	10	3	5	4	3	2	1				
	<b>Sous-total</b>	12	7	10	3	5	4	3	2	1				
<b>Fabrication</b>	<b>Acc.</b>	1	4	5		7	1	3	3	2	2	2		
	<b>Tent.</b>		1											
	<b>Sous-total</b>	1	5	5		7	1	3	3	2	2	2		
<b>Commerce</b>	<b>Acc.</b>	8	13	18	21	9	10	16	11	13	27	11	13	
	<b>Tent.</b>				1	2				1				
	<b>Sous-total</b>	8	13	18	22	11	10	16	11	14	27	11	13	
<b>Protoxyde d'azote (gaz hilarant)</b>	<b>Acc.</b>												1	
	<b>Sous-total</b>												1	
<b>Autres</b>	<b>Acc.</b>	8	32	13	7	16	3	3	1			2	1	
	<b>Sous-total</b>	8	32	13	7	16	3	3	1			2	1	
	<b>Total</b>	159	187	148	154	142	100	89	67	78	89	58	44	

FPF/DGR/DR/BIPOL - Statistiques policières de criminalité (date de clôture: 31/10/2025)  
 Les données pour les années 2001 jusqu'à 2014 ne sont plus publiées mais restent disponibles sur demande auprès du service BIPOL.  
 Les données pour 2025 ne concernent que le 1er semestre.



Législation sur les étrangers			2000	2015	2016	2017	2018	2019	2020	2021	2022	2023	2024	2025
Transmigration illégale	Mariages simulés/blancs sans récompense/contrainte	Acc.				1		1						
		Tent.					1							
	Accès au territoire	Acc.	3	3	2		3		6	3	6	3	2	1
	Séjour	Acc.	10	10	18	24	11	7	7	14	22	13	24	7
	Pas de port de documents d'identité ou de voyage	Acc.					1				1			
	Inscription au registre des étrangers	Acc.	7	18	16	11	17	7	13	20	20	18	19	5
		Tent.	1											
		Sous-total	21	31	36	36	33	15	26	37	49	34	45	13
Non spécifié		Acc.						1						
		Sous-total						1						
Autres		Acc.										2		
		Sous-total										2		
		Total	21	31	36	36	33	16	26	37	49	36	45	13



Environnement			2000	2015	2016	2017	2018	2019	2020	2021	2022	2023	2024	2025
Déchets	Transport de déchets	Acc.							7	3	3		2	
	Déchets par professionnel	Acc.		1	1	1			3	5			6	1
	Déchets par particulier	Acc.		4	4	1	1	2	4	8	11	3	13	3
	Déchets par personne indéterminée	Acc.	16											
	Déchets: permis/autorisation	Acc.											1	
	<b>Sous-total</b>		<b>16</b>	<b>5</b>	<b>5</b>	<b>2</b>	<b>1</b>	<b>2</b>	<b>14</b>	<b>16</b>	<b>14</b>	<b>3</b>	<b>22</b>	<b>4</b>
Feux d'artifice		Acc.					1							
	<b>Sous-total</b>						<b>1</b>							
Autres que déchets	Urbanisme	Acc.	35	2		2		1	2	2	4		6	1
	Permis d'environnement	Acc.								1			1	
	Bruit	Acc.	6											
	Pollution de l'eau	Acc.	1			1		1	1				2	1
	Pollution de l'air	Acc.	1											
	Pollution du sol	Acc.											1	
	Autres nuisances en matière d'environnement	Acc.	3						1			1	1	
	<b>Sous-total</b>		<b>46</b>	<b>2</b>		<b>3</b>		<b>2</b>	<b>4</b>	<b>3</b>	<b>4</b>	<b>1</b>	<b>11</b>	<b>2</b>
Biodiversité / Faune et flore	Bien-être animal	Acc.	12	2	3	6	5	7	7	9	5	5	8	1
	Protection de la nature	Acc.	1		1					2				
	Destruction d'animaux	Acc.	3			1								
	<b>Sous-total</b>		<b>16</b>	<b>2</b>	<b>4</b>	<b>7</b>	<b>5</b>	<b>7</b>	<b>7</b>	<b>11</b>	<b>5</b>	<b>5</b>	<b>8</b>	<b>1</b>
Non spécifié		Acc.	1											
	<b>Sous-total</b>		<b>1</b>											
	<b>Total</b>		<b>79</b>	<b>9</b>	<b>9</b>	<b>12</b>	<b>7</b>	<b>11</b>	<b>25</b>	<b>30</b>	<b>23</b>	<b>9</b>	<b>41</b>	<b>7</b>



Armes et explosifs			2000	2015	2016	2017	2018	2019	2020	2021	2022	2023	2024	2025
Détention illégale	Arme à feu	Acc.		14	18	10	3	25	4	10	11	4	8	2
	Arme blanche ou non à feu	Acc.		8	4	4	6	13	10	8	8	9	4	4
	Munition	Acc.		3	2	1	1	3			1			
	Pièces/accessoires	Acc.			1			1		2	1			
	Non spécifié	Acc.	9											
	Sous-total		9	25	25	15	10	42	14	20	21	13	12	6
Port / transport illégal	Arme à feu	Acc.		1	2	1	1	1						
	Arme blanche ou non à feu	Acc.		8	6	2	3	3	8	6	7	3	2	2
	Munition	Acc.									1			
	Pièces/accessoires	Acc.			1							1		
	Non spécifié	Acc.	19		1									
	Sous-total		19	9	10	3	4	4	8	6	8	4	2	2
Commerce illégal	Arme à feu	Acc.		1	1						2			
	Sous-total			1	1						2			
Fabrication / réparation illégale	Munition	Acc.						1						
	Sous-total							1						
Explosifs		Acc.	1				1	1						
	Sous-total		1				1	1						
Autre	Mesures de sécurité	Acc.		1		1							1	
	Stockage	Acc.		1							1	1		
	Import / export / transit à un usage militaire	Acc.								1				
	Non-respect conditions légales prêts d'armes	Acc.									2	1		
	Non spécifié	Acc.	13											
	Sous-total		13	2		1				1	3	2	1	
	Total		42	37	36	19	15	48	22	27	34	19	15	8



Protection de la personne			2000	2015	2016	2017	2018	2019	2020	2021	2022	2023	2024	2025
Discrimination	Incitation à la discrimination	Acc.											1	
	Racisme et xénophobie	Acc.	2			2	4	2	4	2	4	5		
	Fondée sur son orientation sexuelle (homophobie)	Acc.				1			1	2				
	Fondée sur le sexe (sexisme)	Acc.									1	1		
	Sexisme dans l'espace public	Acc.											1	
	Autre discrimination	Acc.							1			1		
	Sous-total		2			2	5	3	5	4	6	6	2	1
Protection de la vie privée		Acc.	1	1		2	2	3	2					
	Sous-total		1	1		2	2	3	2					
Caméras de surveillance		Acc.												1
	Sous-total													1
Droit à l'image		Acc.		1			1		1	1	3		1	
	Tent.					1								
	Sous-total			1		2	2		1	1	3		1	
Autres		Acc.	4											1
	Sous-total		4											1
	Total		7	2		4	9	6	8	5	9	6	3	3



**LA MAZERINE**

**Infraction Lois spéciales**

**Hormones et dopage**

		2000	2015	2016	2017	2018	2019	2020	2021	2022	2023	2024	2025
Détention	Acc.		1			1			2				
	Sous-total		1			1			2				
	Total		1			1			2				

**Loi du football**

		2000	2015	2016	2017	2018	2019	2020	2021	2022	2023	2024	2025
Vente irrégulière de tickets	Acc.	1											
	Sous-total	1											
	Total	1											

**Sécurité privée**

		2000	2015	2016	2017	2018	2019	2020	2021	2022	2023	2024	2025
Entreprises de gardiennage / de sécurité	Acc.	2											
	Sous-total	2											
	Total	2											

**Protection de la jeunesse**

		2000	2015	2016	2017	2018	2019	2020	2021	2022	2023	2024	2025
Législation sur l'obligation scolaire	Acc.	2	3	5	5	7	3	6	3	1	7	4	1
	Sous-total	2	3	5	5	7	3	6	3	1	7	4	1
Législation sur la protection de la jeunesse	Acc.	7	42	50	24	44	26	27	39	45	35	34	22
	Sous-total	7	42	50	24	44	26	27	39	45	35	34	22
Non spécifié	Acc.	3											
	Sous-total	3											
	Total	12	45	55	29	51	29	33	42	46	42	38	23



**Code pénal social**

		2000	2015	2016	2017	2018	2019	2020	2021	2022	2023	2024	2025
Harcèlement au travail	Acc.		3	1	3		2	2	2	2	1	1	1
	Sous-total		3	1	3		2	2	2	2	1	1	1
Mise en danger du travailleur	Acc.								3	1	1	1	
	Sous-total								3	1	1	1	
Rémunération et autres avantages patrimoniaux	Acc.				1								
	Sous-total				1								
Travail illégal	Acc.	5		2		1			1			2	
	Sous-total	5		2		1			1			2	
Fraude sociale aux cotisations (travail au noir)	Acc.			4	1	5	2	4	5	4		2	
	Sous-total			4	1	5	2	4	5	4		2	
Relations collectives de travail	Acc.	2											
	Sous-total	2											
Sécurité sociale	Acc.		1	1								1	
	Sous-total		1	1								1	
Infr. contre foi publique en droit pénal social	Acc.		1		2	1	2	1	2	1	1	4	2
	Sous-total		1		2	1	2	1	2	1	1	4	2
Escroquerie en droit pénal social	Acc.			2	1	3					1	1	
	Sous-total			2	1	3					1	1	
Autres	Acc.			1	1		1	1	2	1	1	4	1
	Sous-total			1	1		1	1	2	1	1	4	1
	Total	7	5	11	9	10	7	8	15	9	5	16	4

**Ivresse et alcool**

		2000	2015	2016	2017	2018	2019	2020	2021	2022	2023	2024	2025
Ivresse publique	Acc.	12	43	46	39	38	42	29	22	26	20	22	4
	Sous-total	12	43	46	39	38	42	29	22	26	20	22	4
	Total	12	43	46	39	38	42	29	22	26	20	22	4



**Registre de population**

		2000	2015	2016	2017	2018	2019	2020	2021	2022	2023	2024	2025
	Acc.	59	95	68	68	61	44	51	56	52	41	38	22
	Tent.	1											
	Sous-total	60	95	68	68	61	44	51	56	52	41	38	22
	Total	60	95	68	68	61	44	51	56	52	41	38	22

**Carte d'identité**

		2000	2015	2016	2017	2018	2019	2020	2021	2022	2023	2024	2025
Pas en possession	Acc.	2	2	2	2		2	1	1			3	
	Sous-total	2	2	2	2		2	1	1			3	
Refus de présentation	Acc.			1					4	1			
	Sous-total			1					4	1			
Non spécifié	Acc.			1								1	
	Sous-total			1								1	
Autres	Acc.		2				2	3					
	Sous-total		2				2	3					
	Total	2	4	4	2		4	4	5	1		4	

**Santé publique**

		2000	2015	2016	2017	2018	2019	2020	2021	2022	2023	2024	2025
Art de guérir, art infirmier, etc.	Acc.				1			14	1				
	Sous-total				1			14	1				
Politique de la santé	Acc.								1				
	Sous-total								1				
Interdiction de fumer	Acc.								1				
	Sous-total								1				
Refus ou négligence respect mesures	Acc.							655	291	3		1	
	Sous-total							655	291	3		1	
Autres	Acc.	2						136	8				
	Sous-total	2						136	8				
	Total	2			1			805	302	3		1	



**Travail**

		2000	2015	2016	2017	2018	2019	2020	2021	2022	2023	2024	2025
<b>Règlement général protection du travail</b>	<b>Acc.</b>	1	1			1	1	2		1			
	<b>Sous-total</b>	1	1			1	1	2		1			
<b>Commerce ambulant</b>	<b>Acc.</b>	3		7	2			1		1	2	1	
	<b>Sous-total</b>	3		7	2			1		1	2	1	
<b>Rémunération profession réglementée</b>	<b>Acc.</b>	2											
	<b>Sous-total</b>	2											
<b>Infractions mesure interdiction professionnelle</b>	<b>Acc.</b>		1										
	<b>Sous-total</b>		1										
<b>Fraude sociale aux cotisations (travail au noir)</b>	<b>Acc.</b>	5	2	3	1			3	1			1	2
	<b>Tent.</b>	1											
	<b>Sous-total</b>	6	2	3	1			3	1			1	2
<b>Travailleurs étrangers</b>	<b>Acc.</b>	1					1	1					
	<b>Tent.</b>	1											
	<b>Sous-total</b>	2					1	1					
<b>Autres</b>	<b>Acc.</b>	2		1	1		1	1				1	
	<b>Sous-total</b>	2		1	1		1	1				1	
	<b>Total</b>	16	4	11	4	1	3	8	1	2	2	3	2



**Protection des revenus publics**

		2000	2015	2016	2017	2018	2019	2020	2021	2022	2023	2024	2025
<b>Douane et accises</b>	Acc.			2	1	1	1			1			
	Sous-total			2	1	1	1			1			
<b>Taxe de circulation / TMC</b>	Acc.										1		
	Sous-total										1		
<b>Fraude sociale aux allocations</b>	Acc.			2		1						1	
	Sous-total			2		1						1	
<b>Fraude TVA</b>	Acc.		2	1	1								
	Sous-total		2	1	1								
<b>Fraude fiscale - impôts sur le revenu</b>	Acc.	1		3			1		1				
	Sous-total	1		3			1		1				
<b>Fraude autres revenus publics</b>	Acc.				1			1				1	
	Sous-total				1			1				1	
<b>Non spécifié</b>	Acc.												1
	Sous-total												1
	<b>Total</b>	<b>1</b>	<b>2</b>	<b>8</b>	<b>3</b>	<b>2</b>	<b>2</b>	<b>1</b>	<b>1</b>	<b>1</b>	<b>1</b>	<b>2</b>	<b>1</b>

**Législation économique**

		2000	2015	2016	2017	2018	2019	2020	2021	2022	2023	2024	2025
<b>Sociétés</b>	Acc.		2	3	3	2	2	1	2	3	2	2	4
	Sous-total		2	3	3	2	2	1	2	3	2	2	4
<b>Contrefaçon de droits de propriété intellectuelle</b>	Acc.					1		1	1				
	Sous-total					1		1	1				
<b>Autres</b>	Acc.		1	2	5	2			3	3	12		5
	Sous-total		1	2	5	2			3	3	12		5
	<b>Total</b>		<b>3</b>	<b>5</b>	<b>8</b>	<b>5</b>	<b>2</b>	<b>2</b>	<b>6</b>	<b>6</b>	<b>14</b>	<b>2</b>	<b>9</b>



**Pratiques commerciales**

		2000	2015	2016	2017	2018	2019	2020	2021	2022	2023	2024	2025
<b>Pratiques du marché et protection du consommateur</b>	Acc.	1	1	1	2		1					1	
	Sous-total	1	1	1	2		1					1	
<b>Autres</b>	Acc.	1	1										
	Sous-total	1	1										
	<b>Total</b>	<b>2</b>	<b>2</b>	<b>1</b>	<b>2</b>		<b>1</b>					<b>1</b>	

**Autres lois spéciales**

		2000	2015	2016	2017	2018	2019	2020	2021	2022	2023	2024	2025
<b>Transport</b>	Acc.	3		1				2					2
	Sous-total	3		1				2					2
<b>Prévention: incendies, explosions, accidents</b>	Acc.	1										1	
	Sous-total	1										1	
<b>Loteries et jeux de hasard</b>	Acc.				1								
	Sous-total				1								
<b>Infr. dans le secteur audiovisuel</b>	Acc.			1	2								
	Sous-total			1	2								
<b>Energie</b>	Acc.		2						1				2
	Sous-total		2						1				2
<b>Infractions Loi police chemins de fer</b>	Acc.			4	2	1	2	18	3	2	1	1	
	Sous-total			4	2	1	2	18	3	2	1	1	
<b>Moyens de communications électroniques</b>	Acc.							3	1	1	3	4	
	Sous-total							3	1	1	3	4	
<b>Autres</b>	Acc.	13	1	1									1
	Sous-total	13	1	1									1
	<b>Total</b>	<b>17</b>	<b>3</b>	<b>7</b>	<b>5</b>	<b>1</b>	<b>2</b>	<b>23</b>	<b>5</b>	<b>3</b>	<b>4</b>	<b>8</b>	<b>3</b>

# ***STATISTIQUES POLICIERES DE CRIMINALITE***

---

***LIEU DE PERPETRATION: ZONE DE POLICE***

**LA MAZERINE**

***ANNEXE III: DETAIL  
FIGURES CRIMINELLES / PHENOMENES***



**LA MAZERINE**

**FC Vol moyen de transport**

		2000	2015	2016	2017	2018	2019	2020	2021	2022	2023	2024	2025
Vol de voiture	Acc.	83	29	28	25	25	21	11	16	27	10	5	1
	Tent.	22	2	1	1	2		1	5			1	1
	<b>Total</b>	<b>105</b>	<b>31</b>	<b>29</b>	<b>26</b>	<b>27</b>	<b>21</b>	<b>12</b>	<b>21</b>	<b>27</b>	<b>10</b>	<b>6</b>	<b>2</b>
Vol de moto	Acc.	4	2	2	3	2	2	1	1	1	1		
	Tent.												1
	<b>Total</b>	<b>4</b>	<b>2</b>	<b>2</b>	<b>3</b>	<b>2</b>	<b>2</b>	<b>1</b>	<b>1</b>	<b>1</b>	<b>1</b>		<b>1</b>
Carjacking	Acc.	4		1	1		1		1	1	1		
	Tent.												
	<b>Total</b>	<b>4</b>		<b>1</b>	<b>1</b>		<b>1</b>		<b>1</b>	<b>1</b>	<b>1</b>		
Homejacking	Acc.	3											
	Tent.												
	<b>Total</b>	<b>3</b>											
Vol dans les garages	Acc.	12	9	8	6	10	9	2	2	4	1		1
	Tent.	4											
	<b>Total</b>	<b>16</b>	<b>9</b>	<b>8</b>	<b>6</b>	<b>10</b>	<b>9</b>	<b>2</b>	<b>2</b>	<b>4</b>	<b>1</b>		<b>1</b>
Vol de vélomoteur	Acc.	23	3	5			3	2		2	1	1	2
	Tent.	1											
	<b>Total</b>	<b>24</b>	<b>3</b>	<b>5</b>			<b>3</b>	<b>2</b>		<b>2</b>	<b>1</b>	<b>1</b>	<b>2</b>
Vol de vélo	Acc.	17	32	48	34	29	29	18	19	23	23	31	8
	Tent.			2	1					1	1		
	<b>Total</b>	<b>17</b>	<b>32</b>	<b>50</b>	<b>35</b>	<b>29</b>	<b>29</b>	<b>18</b>	<b>19</b>	<b>24</b>	<b>24</b>	<b>31</b>	<b>8</b>



**FC Cambriolage**

		2000	2015	2016	2017	2018	2019	2020	2021	2022	2023	2024	2025
Cambriolage dans habitation	Acc.	311	234	245	247	219	226	144	109	154	148	187	54
	Tent.	103	113	124	118	107	105	64	65	82	66	84	26
	<b>Total</b>	<b>414</b>	<b>347</b>	<b>369</b>	<b>365</b>	<b>326</b>	<b>331</b>	<b>208</b>	<b>174</b>	<b>236</b>	<b>214</b>	<b>271</b>	<b>80</b>
Cambriolage ds entreprise ou commerce	Acc.	53	28	22	30	12	24	13	12	18	16	17	3
	Tent.	11	15	5	11	13	18	13	4	6	5	5	4
	<b>Total</b>	<b>64</b>	<b>43</b>	<b>27</b>	<b>41</b>	<b>25</b>	<b>42</b>	<b>26</b>	<b>16</b>	<b>24</b>	<b>21</b>	<b>22</b>	<b>7</b>
Cambriolage ds service public ou bâtiment administ	Acc.	16	11	4	2	8	23	8	9	3	4	2	3
	Tent.	4	7	7	2	3	8	2	6	3		3	1
	<b>Total</b>	<b>20</b>	<b>18</b>	<b>11</b>	<b>4</b>	<b>11</b>	<b>31</b>	<b>10</b>	<b>15</b>	<b>6</b>	<b>4</b>	<b>5</b>	<b>4</b>
Vol au béliier	Acc.				1								
	<b>Total</b>				<b>1</b>								
Cambriolage dans bâtiment (total)	Acc.	376	273	271	279	239	272	165	130	175	168	205	60
	Tent.	118	135	136	131	123	131	79	75	91	71	92	31
	<b>Total</b>	<b>494</b>	<b>408</b>	<b>407</b>	<b>410</b>	<b>362</b>	<b>403</b>	<b>244</b>	<b>205</b>	<b>266</b>	<b>239</b>	<b>297</b>	<b>91</b>

**FC Vol autre**

		2000	2015	2016	2017	2018	2019	2020	2021	2022	2023	2024	2025
Vol à main armée	Acc.	15	4	8	6	5	4	2	3	7	7	1	1
	Tent.	3		1	1		5	2		2	2		
	<b>Total</b>	<b>18</b>	<b>4</b>	<b>9</b>	<b>7</b>	<b>5</b>	<b>9</b>	<b>4</b>	<b>3</b>	<b>9</b>	<b>9</b>	<b>1</b>	<b>1</b>
Vol avec violence sans arme	Acc.	14	17	16	13	14	22	8	13	7	14	8	8
	Tent.	4	4	11	1	7	4	4	5	4	5	2	1
	<b>Total</b>	<b>18</b>	<b>21</b>	<b>27</b>	<b>14</b>	<b>21</b>	<b>26</b>	<b>12</b>	<b>18</b>	<b>11</b>	<b>19</b>	<b>10</b>	<b>9</b>
Vol dans ou sur un véhicule	Acc.	225	131	113	177	132	157	109	68	68	59	30	14
	Tent.	41	10	16	18	14	11	9	12	12	8	3	2
	<b>Total</b>	<b>266</b>	<b>141</b>	<b>129</b>	<b>195</b>	<b>146</b>	<b>168</b>	<b>118</b>	<b>80</b>	<b>80</b>	<b>67</b>	<b>33</b>	<b>16</b>
Sacjacking dans une voiture	Acc.					1							
	<b>Total</b>					<b>1</b>							
Vol d'armes et explosifs	Acc.	11	18	19	8	10	2	7	8	8	7	4	1
	<b>Total</b>	<b>11</b>	<b>18</b>	<b>19</b>	<b>8</b>	<b>10</b>	<b>2</b>	<b>7</b>	<b>8</b>	<b>8</b>	<b>7</b>	<b>4</b>	<b>1</b>



**FC Vol autre**

		2000	2015	2016	2017	2018	2019	2020	2021	2022	2023	2024	2025
<b>Arrachage de sac à main</b>	Acc.		2	1	1	1	1	1			1		1
	Total		2	1	1	1	1	1			1		1
<b>Vol à l'arraché</b>	Acc.	2	2	3	3	3	7	3	4	3	1	2	2
	Total	2	2	3	3	3	7	3	4	3	1	2	2
<b>Vol à la tire</b>	Acc.	9	21	14	20	15	22	13	11	12	10	16	3
	Tent.								1				
Total	9	21	14	20	15	22	13	12	12	10	16	3	
<b>Vol à l'étalage</b>	Acc.	12	30	16	26	19	26	18	22	28	28	31	11
	Tent.		1	1		1	1		1			2	
Total	12	31	17	26	20	27	18	23	28	28	33	11	
<b>Vol par ruse</b>	Acc.	10	8	8	23	12	18	5	5	10	9	9	1
	Tent.	2	3	1	3	1	1	2	1	1	2		
Total	12	11	9	26	13	19	7	6	11	11	9	1	
<b>Vol de métaux</b>	Acc.		2	1	2	2		1	1	3	1	1	1
	Total		2	1	2	2		1	1	3	1	1	1
<b>Vol sur les chantiers</b>	Acc.	19	19	5	2	9	7	1	5	2	4	2	1
	Tent.				1						1	1	
Total	19	19	5	3	9	7	1	5	2	5	3	1	
<b>Home-invasion</b>	Acc.			1	1	1				2	1		1
	Tent.		1										
Total		1	1	1	1				2	1		1	
<b>Vol d'animaux</b>	Acc.	3	3	3	2	1	1	2	2	1	2		1
	Total	3	3	3	2	1	1	2	2	1	2		1
<b>Vol de cargaison</b>	Acc.					3							
	Total					3							



**Criminalité ICT**

		2000	2015	2016	2017	2018	2019	2020	2021	2022	2023	2024	2025
Fraude de cartes de paiements	Acc.	2	8	22	31	42	66	66	55	65	44	54	26
	Tent.		1		1	6	1		7	2	2	2	1
	<b>Total</b>	<b>2</b>	<b>9</b>	<b>22</b>	<b>32</b>	<b>48</b>	<b>67</b>	<b>66</b>	<b>62</b>	<b>67</b>	<b>46</b>	<b>56</b>	<b>27</b>
Phishing	Acc.			2	2	6	6	8	5	24	23	19	15
	Tent.				2					1	1	1	
	<b>Total</b>			<b>2</b>	<b>4</b>	<b>6</b>	<b>6</b>	<b>8</b>	<b>5</b>	<b>25</b>	<b>24</b>	<b>20</b>	<b>15</b>
Ransomware	Acc.			1	2	2	1	2	1	4	1		
	Tent.			1									
	<b>Total</b>			<b>2</b>	<b>2</b>	<b>2</b>	<b>1</b>	<b>2</b>	<b>1</b>	<b>4</b>	<b>1</b>		
Shouldersurfing	Acc.			2	8	12	21	1		2	3	1	
	Tent.				1	1							
	<b>Total</b>			<b>2</b>	<b>9</b>	<b>13</b>	<b>21</b>	<b>1</b>		<b>2</b>	<b>3</b>	<b>1</b>	
Skimming	Acc.			4		4	6		1	2	3		
	Tent.										1		
	<b>Total</b>			<b>4</b>		<b>4</b>	<b>6</b>		<b>1</b>	<b>2</b>	<b>4</b>		

**FC Autre**

		2000	2015	2016	2017	2018	2019	2020	2021	2022	2023	2024	2025
Violence contre les métiers d'intérêt général	Acc.	1	2	7	5	7	6	2	2	6	5	6	1
	<b>Total</b>	<b>1</b>	<b>2</b>	<b>7</b>	<b>5</b>	<b>7</b>	<b>6</b>	<b>2</b>	<b>2</b>	<b>6</b>	<b>5</b>	<b>6</b>	<b>1</b>
Viol collectif	Acc.		1	1		1	1	1					1
	<b>Total</b>		<b>1</b>	<b>1</b>		<b>1</b>	<b>1</b>	<b>1</b>					<b>1</b>
Graffiti	Acc.	5	25	20	9	7	6	8	3	8	5	4	5
	<b>Total</b>	<b>5</b>	<b>25</b>	<b>20</b>	<b>9</b>	<b>7</b>	<b>6</b>	<b>8</b>	<b>3</b>	<b>8</b>	<b>5</b>	<b>4</b>	<b>5</b>
Dégradation de voiture	Acc.	30	101	130	106	96	111	78	85	86	76	85	31
	<b>Total</b>	<b>30</b>	<b>101</b>	<b>130</b>	<b>106</b>	<b>96</b>	<b>111</b>	<b>78</b>	<b>85</b>	<b>86</b>	<b>76</b>	<b>85</b>	<b>31</b>
Rixe au couteau	Acc.							2			1		
	Tent.				1	1			1			1	
	<b>Total</b>				<b>1</b>	<b>1</b>		<b>2</b>	<b>1</b>		<b>1</b>	<b>1</b>	



**PH Violence intrafamiliale (VIF)**

		2000	2015	2016	2017	2018	2019	2020	2021	2022	2023	2024	2025
VIF: physique, dans le couple	Acc.	14	51	39	41	53	45	40	49	48	46	38	18
	Tent.				1								
	<b>Total</b>	<b>14</b>	<b>51</b>	<b>39</b>	<b>42</b>	<b>53</b>	<b>45</b>	<b>40</b>	<b>49</b>	<b>48</b>	<b>46</b>	<b>38</b>	<b>18</b>
VIF: physique, envers des descendants	Acc.	6	5	10	9	8	8	9	10	19	25	10	8
	Tent.		1			1				1		1	
	<b>Total</b>	<b>6</b>	<b>6</b>	<b>10</b>	<b>9</b>	<b>9</b>	<b>8</b>	<b>9</b>	<b>10</b>	<b>20</b>	<b>25</b>	<b>11</b>	<b>8</b>
VIF: physique, envers d'autres membres	Acc.	35	7	12	9	11	11	11	7	7	10	8	4
	Tent.		1		1							1	
	<b>Total</b>	<b>35</b>	<b>8</b>	<b>12</b>	<b>10</b>	<b>11</b>	<b>11</b>	<b>11</b>	<b>7</b>	<b>7</b>	<b>10</b>	<b>9</b>	<b>4</b>
VIF: sexuelle, dans le couple	Acc.						1			1			
	Tent.			1									
	<b>Total</b>			<b>1</b>			<b>1</b>			<b>1</b>			
VIF: sexuelle, envers des descendants	Acc.	3		2		4	4	3	1			1	
	Tent.												
	<b>Total</b>	<b>3</b>		<b>2</b>		<b>4</b>	<b>4</b>	<b>3</b>	<b>1</b>			<b>1</b>	
VIF: sexuelle, envers d'autres membres	Acc.	1									1		
	Tent.												
	<b>Total</b>	<b>1</b>									<b>1</b>		
VIF: psychique, dans le couple	Acc.	66	60	59	64	66	34	49	57	41	41	50	40
	Tent.	2											
	<b>Total</b>	<b>68</b>	<b>60</b>	<b>59</b>	<b>64</b>	<b>66</b>	<b>34</b>	<b>49</b>	<b>57</b>	<b>41</b>	<b>41</b>	<b>50</b>	<b>40</b>
VIF: psychique, envers des descendants	Acc.						1	1	5	2		2	2
	Tent.												
	<b>Total</b>						<b>1</b>	<b>1</b>	<b>5</b>	<b>2</b>		<b>2</b>	<b>2</b>
VIF: psychique, envers d'autres membres	Acc.			1	1			3		1	2	2	
	Tent.												
	<b>Total</b>			<b>1</b>	<b>1</b>			<b>3</b>		<b>1</b>	<b>2</b>	<b>2</b>	
VIF: économique, dans le couple	Acc.		2	2	1	1	1	1	2		1		1
	Tent.												
	<b>Total</b>		<b>2</b>	<b>2</b>	<b>1</b>	<b>1</b>	<b>1</b>	<b>1</b>	<b>2</b>		<b>1</b>		<b>1</b>
VIF: économique, envers des descendants	Acc.	1	1		1								
	Tent.												
	<b>Total</b>	<b>1</b>	<b>1</b>		<b>1</b>								
VIF: économique, envers d'autres membres	Acc.	14	7	8	14	11	12	7	4	2	4		1
	Tent.			1									
	<b>Total</b>	<b>14</b>	<b>7</b>	<b>9</b>	<b>14</b>	<b>11</b>	<b>12</b>	<b>7</b>	<b>4</b>	<b>2</b>	<b>4</b>		<b>1</b>



**PH Hormones et dopage**

		2000	2015	2016	2017	2018	2019	2020	2021	2022	2023	2024	2025
<b>Dopage humain</b>	Acc.		2			1			2				
	Total		2			1			2				
<b>Engraissement illégal</b>	Acc.		1		1	8	1	7	1	1		1	
	Total		1		1	8	1	7	1	1		1	

**PH Drogues**

		2000	2015	2016	2017	2018	2019	2020	2021	2022	2023	2024	2025
<b>Vente de cocaïne</b>	Acc.			4	1	3	5	6	1	9	13	6	6
	Tent.				1								
	Total			4	2	3	5	6	1	9	13	6	6
<b>Vente de drogues synthétiques</b>	Acc.		1	1	1	1	2				2		
	Total		1	1	1	1	2				2		
<b>Production de cannabis (culture)</b>	Acc.		1	3		3		2	1		1	1	
	Total		1	3		3		2	1		1	1	
<b>Vente de cannabis en grande quantité</b>	Acc.												1
	Total												1
<b>Import-export d'héroïne</b>	Acc.						1						
	Total						1						
<b>Vente-traffic d'héroïne</b>	Acc.						1	1					
	Total						1	1					

**PH Trafic d'armes**

		2000	2015	2016	2017	2018	2019	2020	2021	2022	2023	2024	2025
<b>Commerce et production d'arme à feu et mun.</b>	Acc.		1	1			1			2			
	Total		1	1			1			2			



**PH Traite des êtres humains**

		2000	2015	2016	2017	2018	2019	2020	2021	2022	2023	2024	2025
<b>TEH - exploitation économique</b>	Acc.	4		1	1				1		1		
	Total	4		1	1				1		1		
<b>TEH - exploitation sexuelle</b>	Acc.	1							2	2		2	2
	Total	1							2	2		2	2

**PH Violence dans l'espace public**

		2000	2015	2016	2017	2018	2019	2020	2021	2022	2023	2024	2025
<b>Violence physique (transport public)</b>	Acc.			2	4	3	4	4	3	3	1	2	
	Total			2	4	3	4	4	3	3	1	2	
<b>Violence physique (voie publique)</b>	Acc.	36	29	49	34	37	30	33	27	45	38	41	11
	Tent.	1							3				
	Total	37	29	49	34	37	30	33	30	45	38	41	11
<b>Violence physique (autre endroit public)</b>	Acc.	2	4	1	2	1	2	3	1		1	2	2
	Total	2	4	1	2	1	2	3	1		1	2	2
<b>Violence physique (endroit accessible au public)</b>	Acc.	14	20	16	20	16	15	12	13	14	18	15	8
	Tent.											1	
	Total	14	20	16	20	16	15	12	13	14	18	16	8
<b>Violence sexuelle (transport public)</b>	Acc.		2	1		1	1			2	1	1	
	Total		2	1		1	1			2	1	1	
<b>Violence sexuelle (voie publique)</b>	Acc.	3	2	6	2	3	4	1	4	2		5	3
	Total	3	2	6	2	3	4	1	4	2		5	3
<b>Violence sexuelle (autre endroit public)</b>	Acc.	2		1	1	1	1			1		1	1
	Total	2		1	1	1	1			1		1	1
<b>Violence sexuelle (endroit accessible au public)</b>	Acc.	1	4	3	1		1	5	3	4	3	2	2
	Tent.						1						
	Total	1	4	3	1		2	5	3	4	3	2	2
<b>Violence psychique (transport public)</b>	Acc.		3	2	2	1	3		1	1	1		2
	Total		3	2	2	1	3		1	1	1		2
<b>Violence psychique (voie publique)</b>	Acc.	23	32	31	30	33	37	43	42	43	39	45	22
	Tent.					1							



**PH Violence dans l'espace public**

		2000	2015	2016	2017	2018	2019	2020	2021	2022	2023	2024	2025
	<b>Total</b>	<b>23</b>	<b>32</b>	<b>31</b>	<b>30</b>	<b>34</b>	<b>37</b>	<b>43</b>	<b>42</b>	<b>43</b>	<b>39</b>	<b>45</b>	<b>22</b>
<b>Violence psychique (autre endroit public)</b>	<b>Acc.</b>	7	3	3	3	5	5	6	4	2	1	4	
	<b>Total</b>	<b>7</b>	<b>3</b>	<b>3</b>	<b>3</b>	<b>5</b>	<b>5</b>	<b>6</b>	<b>4</b>	<b>2</b>	<b>1</b>	<b>4</b>	
<b>Violence psychique (endroit accessible au public)</b>	<b>Acc.</b>	14	33	13	18	18	11	13	27	13	17	16	7
	<b>Total</b>	<b>14</b>	<b>33</b>	<b>13</b>	<b>18</b>	<b>18</b>	<b>11</b>	<b>13</b>	<b>27</b>	<b>13</b>	<b>17</b>	<b>16</b>	<b>7</b>
<b>Vol à main armée (transport public)</b>	<b>Acc.</b>					1					1		
	<b>Total</b>					<b>1</b>					<b>1</b>		
<b>Vol à main armée (voie publique)</b>	<b>Acc.</b>	2	2	2	1	2			2	3			
	<b>Tent.</b>	1					1			1			
	<b>Total</b>	<b>3</b>	<b>2</b>	<b>2</b>	<b>1</b>	<b>2</b>	<b>1</b>		<b>2</b>	<b>4</b>			
<b>Vol à main armée (endroit accessible au public)</b>	<b>Acc.</b>	5	2	4	3		3	1	1	3	6	1	1
	<b>Tent.</b>						3	1			1		
	<b>Total</b>	<b>5</b>	<b>2</b>	<b>4</b>	<b>3</b>		<b>6</b>	<b>2</b>	<b>1</b>	<b>3</b>	<b>7</b>	<b>1</b>	<b>1</b>
<b>Vol avec violence sans arme (transport public)</b>	<b>Acc.</b>							1				1	
	<b>Tent.</b>									1			
	<b>Total</b>							<b>1</b>		<b>1</b>		<b>1</b>	
<b>Vol avec violence sans arme (voie publique)</b>	<b>Acc.</b>	2	7	7	4	6	9	3	6	1	4	2	2
	<b>Tent.</b>		2	1		2			2	1		2	
	<b>Total</b>	<b>2</b>	<b>9</b>	<b>8</b>	<b>4</b>	<b>8</b>	<b>9</b>	<b>3</b>	<b>8</b>	<b>2</b>	<b>4</b>	<b>4</b>	<b>2</b>
<b>Vol avec violence sans arme (autre endroit public)</b>	<b>Acc.</b>	1					1			1			
	<b>Total</b>	<b>1</b>					<b>1</b>			<b>1</b>			
<b>Vol avec violence sans arme (endr. acces. au pub.)</b>	<b>Acc.</b>	3	7	3	4	6	5		1	2	1		2
	<b>Tent.</b>	1				1		1	2	1			
	<b>Total</b>	<b>4</b>	<b>7</b>	<b>3</b>	<b>4</b>	<b>7</b>	<b>5</b>	<b>1</b>	<b>3</b>	<b>3</b>	<b>1</b>		<b>2</b>



**PH Autre**

		2000	2015	2016	2017	2018	2019	2020	2021	2022	2023	2024	2025
<b>Faux policiers</b>	Acc.	2	3	1		2	1		1	1	2	1	
	Tent.		2		1		1					1	
	<b>Total</b>	<b>2</b>	<b>5</b>	<b>1</b>	<b>1</b>	<b>2</b>	<b>2</b>		<b>1</b>	<b>1</b>	<b>2</b>	<b>2</b>	
<b>Terrorisme, extrémisme et radicalisme</b>	Acc.				1	1	1				1		
	Tent.												
	<b>Total</b>				<b>1</b>	<b>1</b>	<b>1</b>				<b>1</b>		
<b>Cyberharcèlement</b>	Acc.	13	54	45	54	40	36	24	21	27	24	23	12
	Tent.												
	<b>Total</b>	<b>13</b>	<b>54</b>	<b>45</b>	<b>54</b>	<b>40</b>	<b>36</b>	<b>24</b>	<b>21</b>	<b>27</b>	<b>24</b>	<b>23</b>	<b>12</b>
<b>Fraude à l'identité</b>	Acc.	7	21	34	29	32	23	19	33	29	23	32	17
	Tent.	1	1		1	3	4						
	<b>Total</b>	<b>8</b>	<b>22</b>	<b>34</b>	<b>30</b>	<b>35</b>	<b>27</b>	<b>19</b>	<b>33</b>	<b>29</b>	<b>23</b>	<b>32</b>	<b>17</b>

# ***STATISTIQUES POLICIERES DE CRIMINALITE***

---

***LIEU DE PERPETRATION: ZONE DE POLICE***

**LA MAZERINE**

***ANNEXE IV: FAITS ENREGISTRES  
NON CRIMINELS***



**LA MAZERINE**

**Faits non criminels**

**Maladies / Décès / Disparition**

	2000	2015	2016	2017	2018	2019	2020	2021	2022	2023	2024	2025
Suicide	20	24	20	21	17	23	14	17	17	19	22	8
Personne malade	32	26	36	24	36	33	31	27	35	26	40	9
Décès suspect		3	3		1	2		1	2	3	2	
Décès naturel	8	4	7	4	7	14	13	3	8	4	7	4
Disparition (personne disparue)	21	12	15	9	14	22	19	20	21	19	9	3
Accident (sauf roulage)	6	7	5	4	9	5	5	10	9	8	11	2
Sécurité des travailleurs (accident du travail)										2	1	
Personne amnésique							1					
Autres	3						1	1				
<b>Total</b>	<b>90</b>	<b>76</b>	<b>86</b>	<b>62</b>	<b>84</b>	<b>99</b>	<b>84</b>	<b>79</b>	<b>92</b>	<b>81</b>	<b>92</b>	<b>26</b>

**Appels**

	2000	2015	2016	2017	2018	2019	2020	2021	2022	2023	2024	2025
Alarme	28	3	1		3	1	1	1				
Appels	9	3		2	6	2	2	7	2	1	2	1
<b>Total</b>	<b>37</b>	<b>6</b>	<b>1</b>	<b>2</b>	<b>9</b>	<b>3</b>	<b>3</b>	<b>8</b>	<b>2</b>	<b>1</b>	<b>2</b>	<b>1</b>

**Problèmes sociaux**

	2000	2015	2016	2017	2018	2019	2020	2021	2022	2023	2024	2025
Différends familiaux	167	44	50	34	34	42	57	64	76	70	79	40
Différend (pas de coups)	43	24	11	22	22	20	20	22	16	21	20	13
Affaire civile	22	7	6	4	5	5	6	8	7	15	10	3
Protection de la jeunesse	33	7	29	30	24	23	12	19	22	20	14	11
Autres	26		1			1		1			4	2
<b>Total</b>	<b>291</b>	<b>82</b>	<b>97</b>	<b>90</b>	<b>85</b>	<b>91</b>	<b>95</b>	<b>114</b>	<b>121</b>	<b>126</b>	<b>127</b>	<b>69</b>

**Catastrophes**

2000	2015	2016	2017	2018	2019	2020	2021	2022	2023	2024	2025
------	------	------	------	------	------	------	------	------	------	------	------



### Catastrophes

	2000	2015	2016	2017	2018	2019	2020	2021	2022	2023	2024	2025
Fuite de gaz		1		3		1						
Dégâts tempête	1	1		1	3			1	1	1		1
Problèmes causés par l'eau		1										
<b>Total</b>	<b>1</b>	<b>3</b>		<b>4</b>	<b>3</b>	<b>1</b>		<b>1</b>	<b>1</b>	<b>1</b>		<b>1</b>

### Ordre public

	2000	2015	2016	2017	2018	2019	2020	2021	2022	2023	2024	2025
Troubles	1	4	3	4	6	11	4	1		1	5	1
Autres		1							1			
<b>Total</b>	<b>1</b>	<b>5</b>	<b>3</b>	<b>4</b>	<b>6</b>	<b>11</b>	<b>4</b>	<b>1</b>	<b>1</b>	<b>1</b>	<b>5</b>	<b>1</b>

### Agissements suspects

	2000	2015	2016	2017	2018	2019	2020	2021	2022	2023	2024	2025
	35	30	29	35	37	24	27	26	35	28	36	24
<b>Total</b>	<b>35</b>	<b>30</b>	<b>29</b>	<b>35</b>	<b>37</b>	<b>24</b>	<b>27</b>	<b>26</b>	<b>35</b>	<b>28</b>	<b>36</b>	<b>24</b>

### Objets trouvés

	2000	2015	2016	2017	2018	2019	2020	2021	2022	2023	2024	2025
	4	5	5	6	6	6	3		2	5	2	11
<b>Total</b>	<b>4</b>	<b>5</b>	<b>5</b>	<b>6</b>	<b>6</b>	<b>6</b>	<b>3</b>		<b>2</b>	<b>5</b>	<b>2</b>	<b>11</b>

### Objets perdus

	2000	2015	2016	2017	2018	2019	2020	2021	2022	2023	2024	2025
	405	1.092	1.164	979	921	901	766	805	908	850	810	364
<b>Total</b>	<b>405</b>	<b>1.092</b>	<b>1.164</b>	<b>979</b>	<b>921</b>	<b>901</b>	<b>766</b>	<b>805</b>	<b>908</b>	<b>850</b>	<b>810</b>	<b>364</b>

### Autres non-infractions

	2000	2015	2016	2017	2018	2019	2020	2021	2022	2023	2024	2025
Ordonnance de capture	4				1			1				
Non-respect des conditions	2		17	3	6	9	6	5	5	5	11	8
Procès-verbal d'information	22	96	59	54	78	66	71	62	66	28	74	25
Notification		63	79	46	62	67	45	42	36	35	33	18



**Autres non-infractions**

	2000	2015	2016	2017	2018	2019	2020	2021	2022	2023	2024	2025
Dégradation involontaire câbles (non-télécom)		1										
Demande signalement surveillance électronique								3	5	4	6	2
Fonction de contrôle armes		2	1	1		2	4	10	32	48	23	4
Non spécifié				1								
Autres non infractions	20											
<b>Total</b>	<b>48</b>	<b>162</b>	<b>156</b>	<b>105</b>	<b>147</b>	<b>144</b>	<b>126</b>	<b>123</b>	<b>144</b>	<b>120</b>	<b>147</b>	<b>57</b>