

STATISTIQUES POLICIERES DE CRIMINALITE

LIEU DE PERPETRATION: ZONE DE POLICE

ZONE OUEST BRABANT WALLON

2000 - 1er Semestre 2025

Police fédérale - DGRIDRIIBIPOL

STATISTIQUES POLICIERES DE CRIMINALITE

LIEU DE PERPETRATION: ZONE DE POLICE

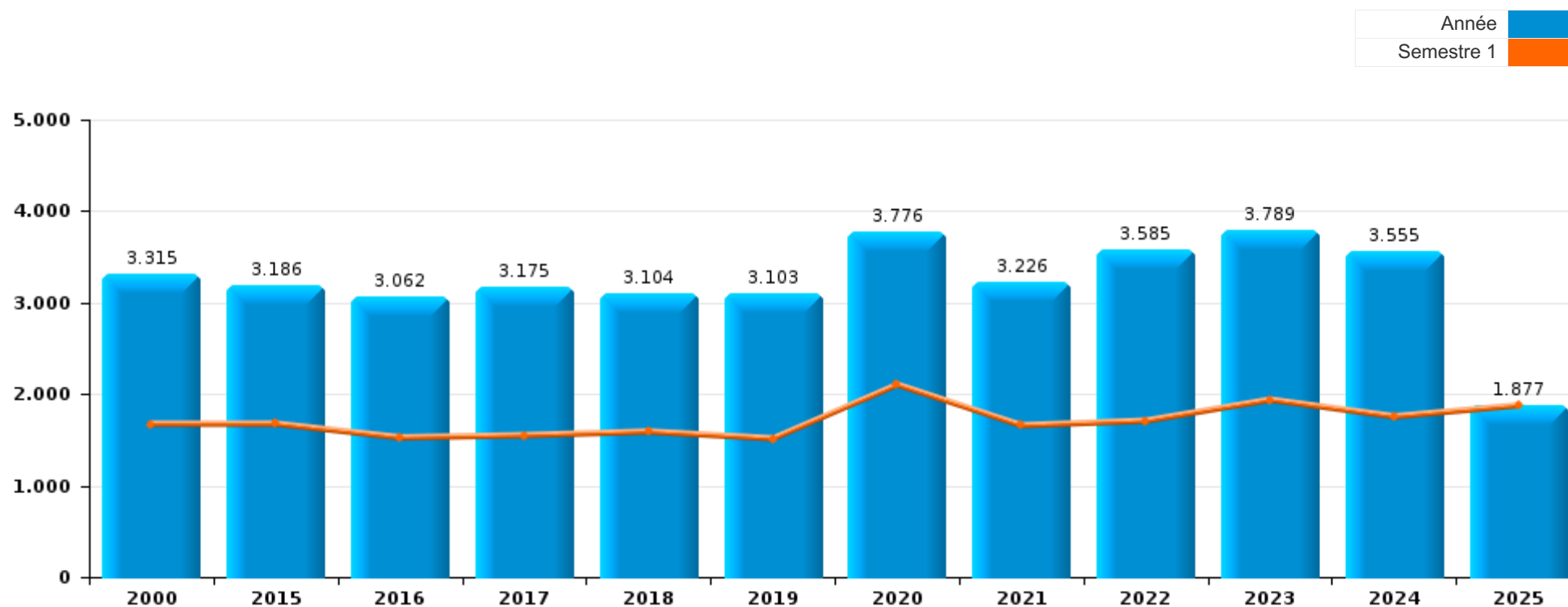
ZONE OUEST BRABANT WALLON

PARTIE I : INFRACTIONS JUDICIAIRES



ZONE OUEST BRABANT WALLON

	2000	2015	2016	2017	2018	2019	2020	2021	2022	2023	2024	2025
Nombre total des délits	3.315	3.186	3.062	3.175	3.104	3.103	3.776	3.226	3.585	3.789	3.555	1.877





ZONE OUEST BRABANT WALLON

	2000	2015	2016	2017	2018	2019	2020	2021	2022	2023	2024	2025
Vol et extorsion	1.294	1.085	963	941	854	757	696	648	715	718	685	280
Infr. contre l'intégrité physique	222	261	292	308	267	342	266	288	400	396	418	252
Dégradation de la propriété	422	369	324	356	349	295	272	288	307	293	265	150
Fraude	426	115	149	166	205	226	227	301	368	348	357	158
Infr. contre la sécurité publique	189	180	213	221	236	182	165	169	253	258	269	157
Drogues	45	184	179	185	194	256	217	209	254	319	245	164
Infr. contre autres valeurs morales et sentiments	67	132	146	168	162	137	138	176	192	249	247	100
Registre de population	160	205	163	158	171	169	124	146	147	140	184	98
Criminalité informatique		88	85	77	80	119	118	173	208	257	241	132
Santé publique	1	1	2	1			995	201	2			1
Législation sur les étrangers	11	89	83	104	107	88	84	86	125	149	129	57
Infr. relative au statut juridique de l'enfant	14	96	82	89	83	89	105	114	110	97	74	50
Infr. contre la foi publique	51	87	70	63	78	60	55	67	78	71	63	42
Protection de la jeunesse	14	30	55	50	49	61	52	65	84	76	70	44
Infr. contre les moeurs	48	37	46	45	46	47	60	72	48	80	72	45
Ivresse et alcool	18	74	65	51	55	68	40	38	51	57	34	12
Infr. contre l'autorité publique	48	33	29	42	42	34	50	50	57	48	29	30
Armes et explosifs	36	29	24	59	32	55	33	39	38	34	25	19
Environnement	73	20	17	11	13	13	12	27	38	72	22	9
Infr. contre la famille	87	19	16	13	24	43	8	13	48	22	15	8
Code pénal social		14	12	17	18	18	11	12	21	23	64	36
Protection de la personne	7	14	19	13	13	11	14	11	9	11	15	5
Autres lois spéciales	11	8	2	9	2	5	9	3	4	41	6	1
Carte d'identité	12	3	8	3	2	3	15	14	1		6	4
Travail	12	4	4	4	8	8	4	2	6	5	1	1
Législation économique	4	1		1		2	1	9	3	9	5	11
Contravention Code pénal	39	1			2							
Protection des revenus publics	1	3	2	2	5	5		1	5	9	4	3
Infr. contre la liberté individuelle	1	1	2	5	2	5	2	3	2	4	7	5
Hormones et dopage		1	3	3	2	3			1			
Loi du football			1	3			1		6			
Exercice illégal de l'autorité publique			1	1	2				4	1	1	
Traite des êtres humains		1		4							1	1
Pratiques commerciales	2		2			1				1		
Infr. contre la Sécurité de l'Etat			3	2								
Autres infractions Code pénal		1					2					
Marchand de sommeil						1				1		1
Provocation crime ou délits								1			1	1
Législation sur les élections					1							
Sous-total	3.315	3.186	3.062	3.175	3.104	3.103	3.776	3.226	3.585	3.789	3.555	1.877
Contravention règlement policier local	1	127	82	77	80	52	55	62	62	53	173	75
Sous-total	1	127	82	77	80	52	55	62	62	53	173	75
Total	3.316	3.313	3.144	3.252	3.184	3.155	3.831	3.288	3.647	3.842	3.728	1.952

FPF/DGR/DRI/BIPOL - Statistiques policières de criminalité (date de clôture: 31/10/2025)

Les données pour les années 2001 jusqu'à 2014 ne sont plus publiées mais restent disponibles sur demande auprès du service BIPOL.

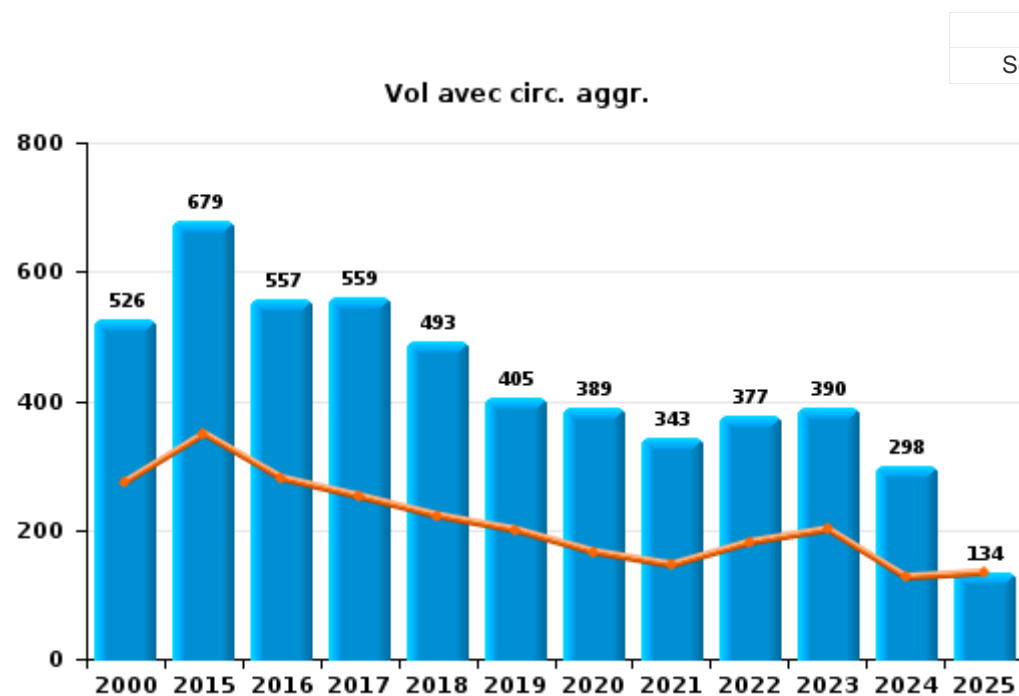
Les données pour 2025 ne concernent que le 1er semestre.



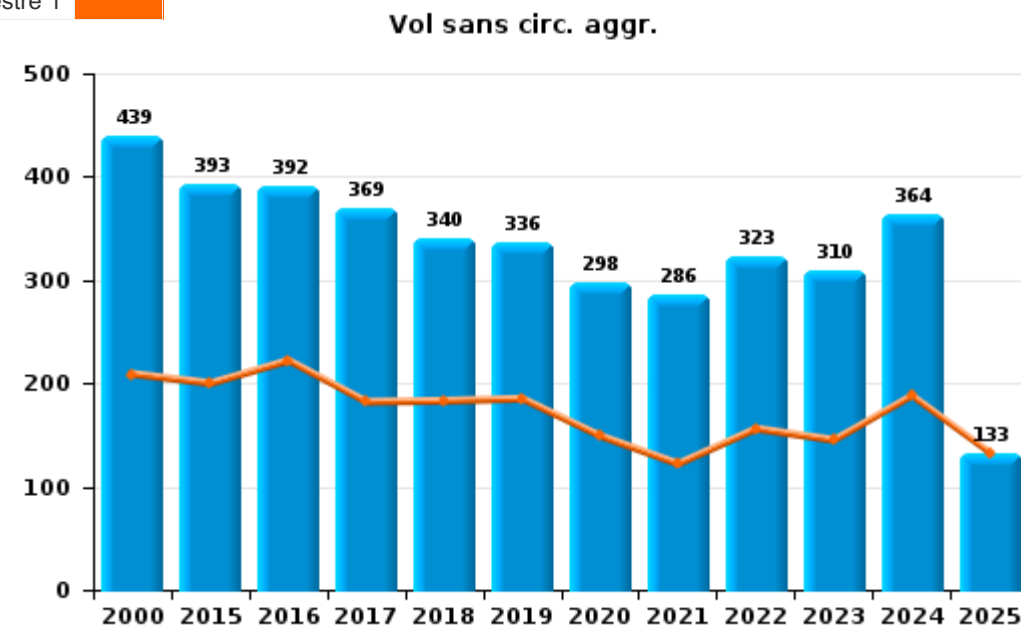
I.1. Catégorie des infractions : Vol et extorsion (top 5 des infractions au niveau national 2024)

ZONE OUEST BRABANT WALLON

	2000	2015	2016	2017	2018	2019	2020	2021	2022	2023	2024	2025
Vol avec circ. agr.	526	679	557	559	493	405	389	343	377	390	298	134
Vol sans circ. agr.	439	393	392	369	340	336	298	286	323	310	364	133
Vol non spécifié	325	4	6	5	4	3	1	4	3	2	3	
Extorsion	4	9	8	8	17	13	8	15	12	16	20	13
Total	1.294	1.085	963	941	854	757	696	648	715	718	685	280



Année
Semestre 1

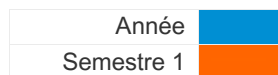




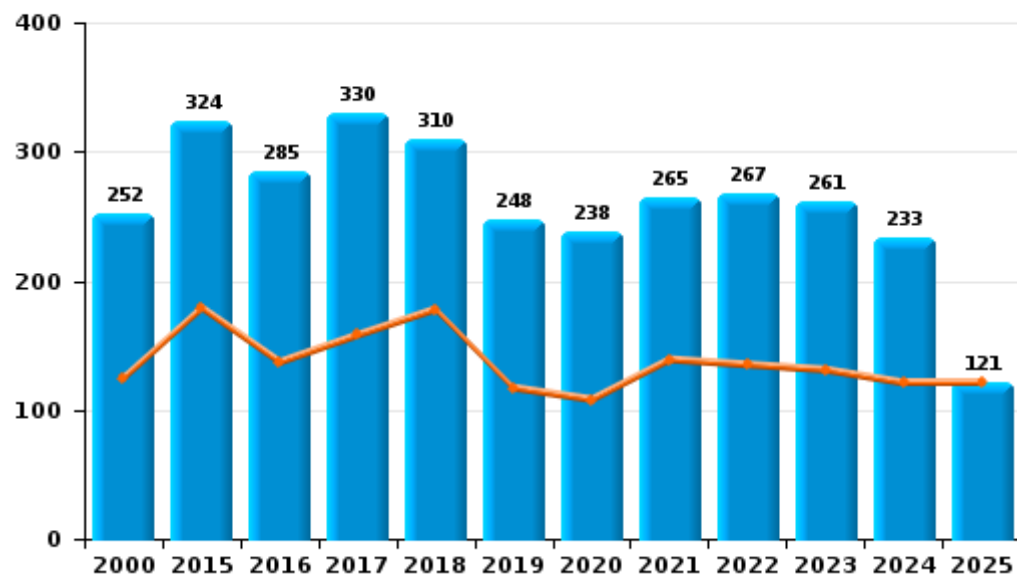
I.2. Catégorie des infractions : Dégradation de la propriété (top 5 des infractions au niveau national 2024)

ZONE OUEST BRABANT WALLON

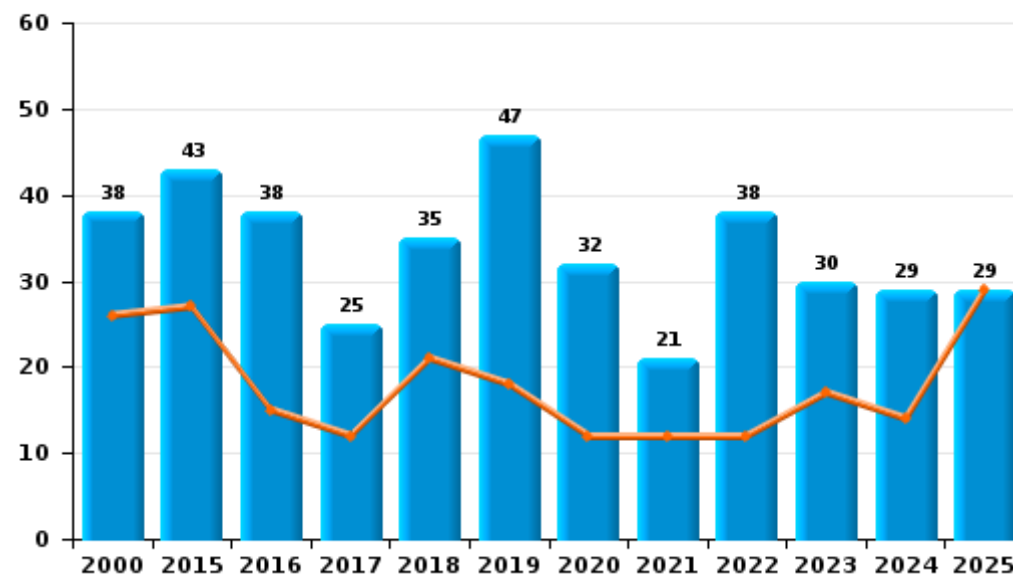
	2000	2015	2016	2017	2018	2019	2020	2021	2022	2023	2024	2025
Vandalisme	252	324	285	330	310	248	238	265	267	261	233	121
Incendie volontaire	18	25	27	16	14	33	11	11	26	11	13	19
Incendie involontaire	20	18	11	9	21	14	21	10	12	19	16	10
Destruction, dénaturation, dégradation	131	2	1	1	4		2	2	2	2	3	
Destruction par explosion volontaire	1											
Total	422	369	324	356	349	295	272	288	307	293	265	150



Vandalisme



Incendie



FPF/DGR/DRI/BIPOL - Statistiques policières de criminalité (date de clôture: 31/10/2025)

Les données pour les années 2001 jusqu'à 2014 ne sont plus publiées mais restent disponibles sur demande auprès du service BIPOL.

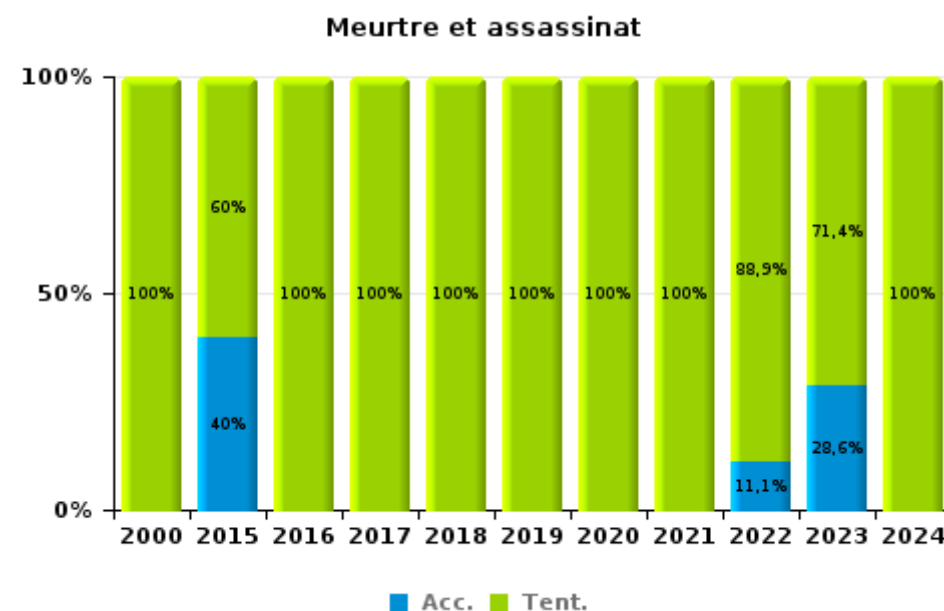
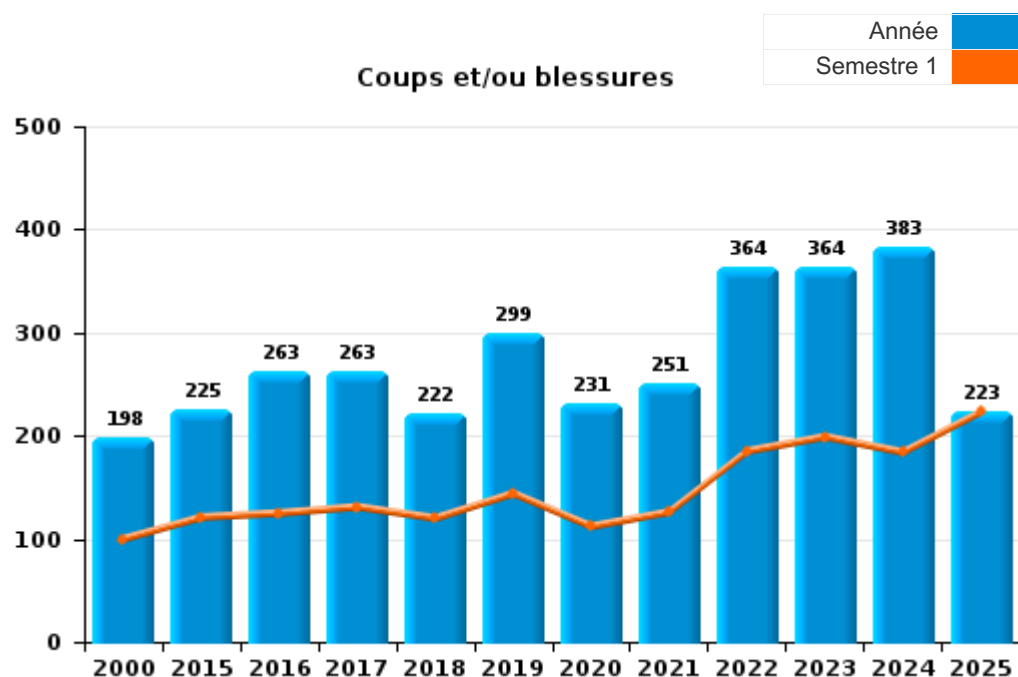
Les données pour 2025 ne concernent que le 1er semestre.



I.3. Catégorie des infractions : Infr. contre l'intégrité physique (top 5 des infractions au niveau national 2024)

ZONE OUEST BRABANT WALLON

	2000	2015	2016	2017	2018	2019	2020	2021	2022	2023	2024	2025
Coups et/ou blessures	198	225	263	263	222	299	231	251	364	364	383	223
Autres	23	31	28	40	44	39	29	32	27	25	32	29
Meurtre et assassinat	1	5	1	5	1	4	6	5	9	7	3	
Total	222	261	292	308	267	342	266	288	400	396	418	252



FPF/DGR/DRI/BIPOL - Statistiques policières de criminalité (date de clôture: 31/10/2025)
 Les données pour les années 2001 jusqu'à 2014 ne sont plus publiées mais restent disponibles sur demande auprès du service BIPOL.
 Les données pour 2025 ne concernent que le 1er semestre.



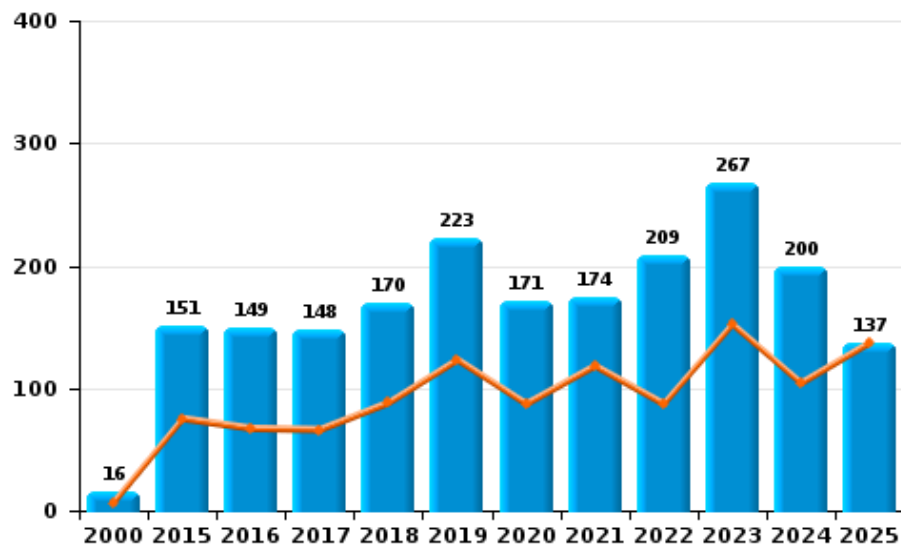
I.4. Catégorie des infractions : Drogues (top 5 des infractions au niveau national 2024)

ZONE OUEST BRABANT WALLON

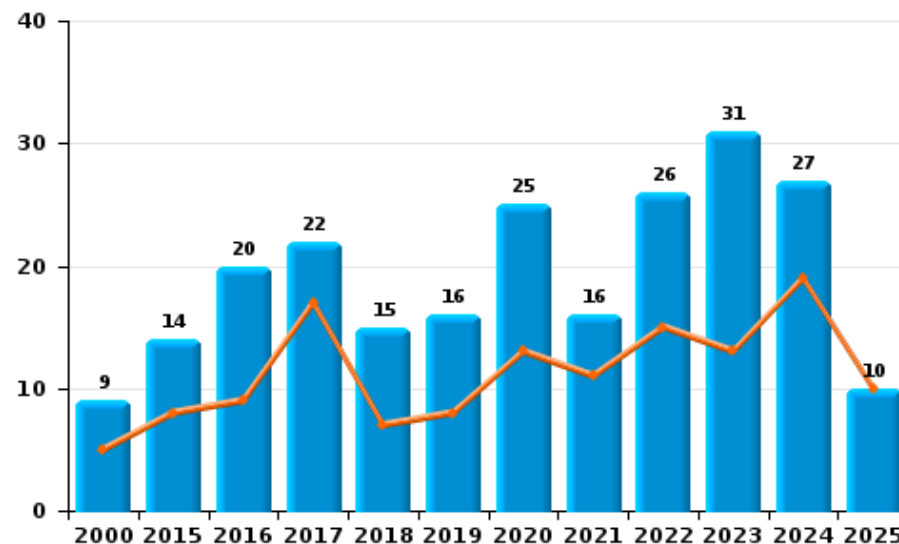
	2000	2015	2016	2017	2018	2019	2020	2021	2022	2023	2024	2025
Détention	16	151	149	148	170	223	171	174	209	267	200	137
Commerce	9	14	20	22	15	16	25	16	26	31	27	10
Autres	2	1	1	4	5	4	7	10	6	4	9	16
Fabrication		6	5	3	3	8	7	5	5	10	4	
Usage	16	2		3		4	4	4	7	3	5	
Importation et exportation	2	10	4	5	1	1	3		1	4		
Protoxyde d'azote (gaz hilarant)												1
Total	45	184	179	185	194	256	217	209	254	319	245	164



Détention



Commerce





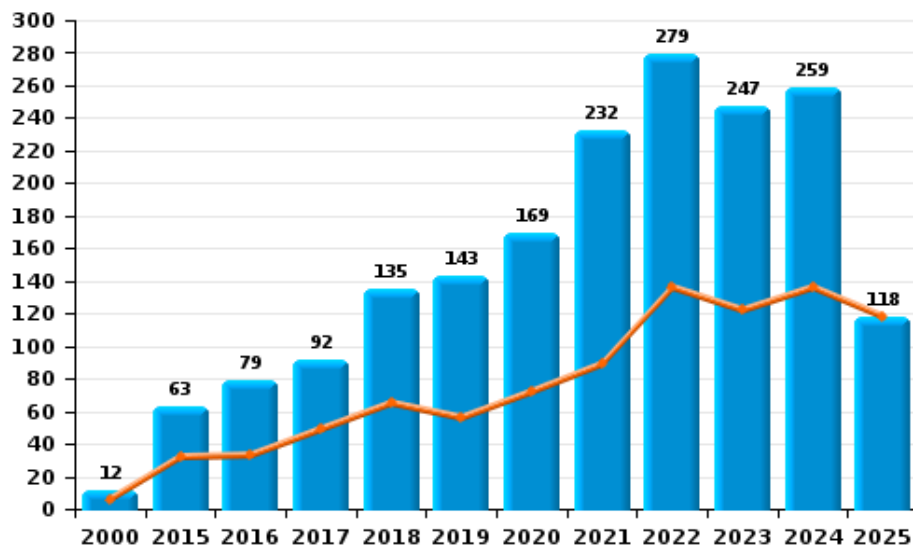
I.5. Catégorie des infractions : Fraude (top 5 des infractions au niveau national 2024)

ZONE OUEST BRABANT WALLON

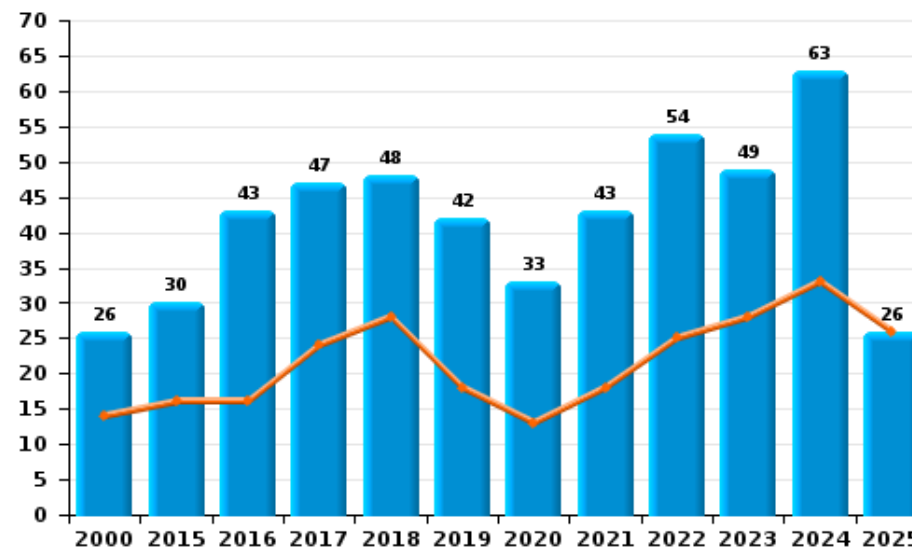
	2000	2015	2016	2017	2018	2019	2020	2021	2022	2023	2024	2025
Abus de confiance et infr. apparentées	26	30	43	47	48	42	33	43	54	49	63	26
Détournement et destruction frauduleuse	358	8	13	11	3	10	11	13	8	20	9	3
Escroquerie	12	63	79	92	135	143	169	232	279	247	259	118
Fraudes: Autres	9	5	2	4	8	7	12	5	7	15	20	5
Grivèlerie	8		2	8	1	10			3	3	2	3
Infr. liées à l'insolvabilité		4	2	2	3	4	1	2			2	
Recel	13	5	8	2	7	10	1	6	17	14	2	3
Total	426	115	149	166	205	226	227	301	368	348	357	158



Escroquerie



Abus de confiance et infr. apparentée



FPF/DGR/DRI/BIPOL - Statistiques policières de criminalité (date de clôture: 31/10/2025)
 Les données pour les années 2001 jusqu'à 2014 ne sont plus publiées mais restent disponibles sur demande auprès du service BIPOL.
 Les données pour 2025 ne concernent que le 1er semestre.

STATISTIQUES POLICIERES DE CRIMINALITE

LIEU DE PERPETRATION: ZONE DE POLICE

ZONE OUEST BRABANT WALLON

PARTIE II : FIGURES CRIMINELLES / PHENOMENES



ZONE OUEST BRABANT WALLON

FC Vol moyen de transport

	2000	2015	2016	2017	2018	2019	2020	2021	2022	2023	2024	2025
Vol de voiture	145	50	48	52	41	39	18	13	20	17	32	15
Vol de moto	10	3	6	4	4		4	1	6	5	4	1
Carjacking	12	1		3	4			1	4		2	1
Homejacking	4				1		1				1	
Vol dans les garages	10	2	8	3	4	4	1					
Vol de vélomoteur	52	10	13	10	8	3	7	4	6	6	8	2
Vol de vélo	25	21	20	18	17	18	20	41	50	43	19	7

FC Cambriolage

	2000	2015	2016	2017	2018	2019	2020	2021	2022	2023	2024	2025
Cambriolage dans habitation	300	343	287	329	257	188	218	174	232	214	175	73
Cambriolage ds entreprise ou commerce	102	47	53	70	67	75	51	40	36	32	20	16
Cambriolage ds service public ou bâtiment administ	38	28	23	16	17	7	5	7	11	6	6	5
Vol au bélier	2		2			2					1	
Cambriolage dans bâtiment (total)	439	418	363	414	341	270	274	221	279	252	201	94



FC Vol autre

	2000	2015	2016	2017	2018	2019	2020	2021	2022	2023	2024	2025
Vol à main armée	43	13	11	10	24	14	13	13	9	13	9	9
Vol avec violence sans arme	37	50	49	45	35	29	18	27	34	29	34	18
Vol dans ou sur un véhicule	204	198	144	117	109	110	83	71	74	90	64	33
Sacjacking dans une voiture						1						
Vol d'armes et explosifs	6	13	3	4	6	2	7	6	1	2	4	2
Arrachage de sac à main	3	3	1	5	10		1	1	1	1		
Vol à l'arraché	9	19	14	16	22	9	4	5	10	6	5	2
Vol à la tire	26	38	32	21	29	19	16	14	17	15	21	4
Vol à l'étalage	12	30	52	35	35	24	47	64	65	72	118	17
Vol par ruse	28	21	19	20	22	23	14	7	13	8	11	10
Vol de métaux	3	6	3	5	5	2		8	4	7	4	3
Vol sur les chantiers	20	10	8	7	13	8	5	3	10	6	7	5
Home-invasion		1		1	1	1	1	1		1	2	
Vol d'animaux	5	7	5	4	9	5	4	6	2	3		
Vol de cargaison		5	6	1	1	2	1	1		1	7	

Criminalité ICT

	2000	2015	2016	2017	2018	2019	2020	2021	2022	2023	2024	2025
Fraude de cartes de paiements	4	51	47	39	28	46	46	35	69	35	33	8
Phishing				3	3	8	7	18	13	33	49	50
Ransomware				1	1				1	1	1	2
Shouldersurfing		3	6	6	1	2	5	2	1	2	1	
Skimming		1	1	1		6	1					



FC Autre

	2000	2015	2016	2017	2018	2019	2020	2021	2022	2023	2024	2025
Violence contre les métiers d'intérêt général	2	8	14	11	11	15	9	6	10	9	1	1
Viol collectif	3											
Graffiti	10	19	5	4	11	6	5	14	7	4	8	3
Dégradation de voiture	19	192	159	165	193	162	142	134	148	123	130	81
Rixe au couteau			4		3	2	1	2	2	1	1	

PH Violence intrafamiliale (VIF)

	2000	2015	2016	2017	2018	2019	2020	2021	2022	2023	2024	2025
VIF: physique, dans le couple	15	60	61	73	74	89	69	82	119	122	123	72
VIF: physique, envers des descendants	4	18	17	13	12	14	19	16	18	27	23	15
VIF: physique, envers d'autres membres	65	11	20	9	12	14	12	10	19	27	26	12
VIF: sexuelle, dans le couple				1		1	2			1		1
VIF: sexuelle, envers des descendants	4	2	4	3	4	4	8	6	1			
VIF: sexuelle, envers d'autres membres	1											
VIF: psychique, dans le couple	66	108	96	106	102	124	115	133	167	142	113	69
VIF: psychique, envers des descendants		1	3	7	3	2	3	6	8	4	4	2
VIF: psychique, envers d'autres membres		3	1	2	4	3	1	3	2	11	9	9
VIF: économique, dans le couple		1	4	5	7	2	1	2	3	3	1	1
VIF: économique, envers des descendants	1	1								1		
VIF: économique, envers d'autres membres	39	6	8	13	18	15	3	7	10	7	9	4



PH Hormones et dopage

	2000	2015	2016	2017	2018	2019	2020	2021	2022	2023	2024	2025
Dopage humain		2	3	5	2	3			1	1		
Engraissement illégal								1	1			1

PH Drogues

	2000	2015	2016	2017	2018	2019	2020	2021	2022	2023	2024	2025
Vente de cocaïne		3	5	6	2		4	3		9	2	3
Import-export de cocaïne		1	1							1		
Production de drogues synthétiques								1				
Import-export de drogues synthétiques										1		
Vente de drogues synthétiques						1	1			1		1
Production de cannabis (culture)		1	2	1	1	4	2	3	1		1	
Vente de cannabis en grande quantité			1	1		1						
Import-export d'héroïne										1		
Vente-traffic d'héroïne			1				1	1		1		

PH Trafic d'armes

	2000	2015	2016	2017	2018	2019	2020	2021	2022	2023	2024	2025
Commerce et production d'arme à feu et mun.				2			3	2				1
Commerce et production d'arme non à feu				2								

PH Traite des êtres humains

	2000	2015	2016	2017	2018	2019	2020	2021	2022	2023	2024	2025
TEH - exploitation économique				3							1	
TEH - exploitation sexuelle	1	2		3				3	1	1	1	1



PH Violence dans l'espace public

	2000	2015	2016	2017	2018	2019	2020	2021	2022	2023	2024	2025
Violence physique (transport public)	6	9	5	7	3	2	2	4	7	5	5	
Violence physique (voie publique)	64	96	111	96	89	99	77	77	122	125	101	63
Violence physique (autre endroit public)	4	2	2	3	3	3	6	4	10	4	3	3
Violence physique (endroit accessible au public)	34	26	21	27	13	31	11	25	27	28	34	23
Violence sexuelle (transport public)						1	2				1	1
Violence sexuelle (voie publique)	10	3	7	4	5	3	5	7	2	7	11	9
Violence sexuelle (autre endroit public)	1					1	3	1			1	
Violence sexuelle (endroit accessible au public)	2	3	2	1	4	2	4	3	2	6	9	
Violence psychique (transport public)	3	4	4	10	7	1	2	2	3		4	2
Violence psychique (voie publique)	86	100	86	99	114	111	101	98	129	132	111	60
Violence psychique (autre endroit public)	7	5	10	12	6	5	10	7	16	15	9	14
Violence psychique (endroit accessible au public)	33	29	24	28	25	36	13	22	19	26	28	16
Vol à main armée (voie publique)	9	6	3	3	10	4		3	2	1	1	1
Vol à main armée (autre endroit public)	1	1					1			1		1
Vol à main armée (endroit accessible au public)	21	4	6	7	11	7	8	7	6	6	3	4
Vol avec violence sans arme (transport public)	2	4	4	1			1	1	1		1	
Vol avec violence sans arme (voie publique)	17	31	30	26	22	12	9	11	15	10	15	8
Vol avec violence sans arme (autre endroit public)	6		1	1		1						
Vol avec violence sans arme (endr. acces. au pub.)	2	5	9	5	5	3	3	8	5	5	5	1



PH Autre

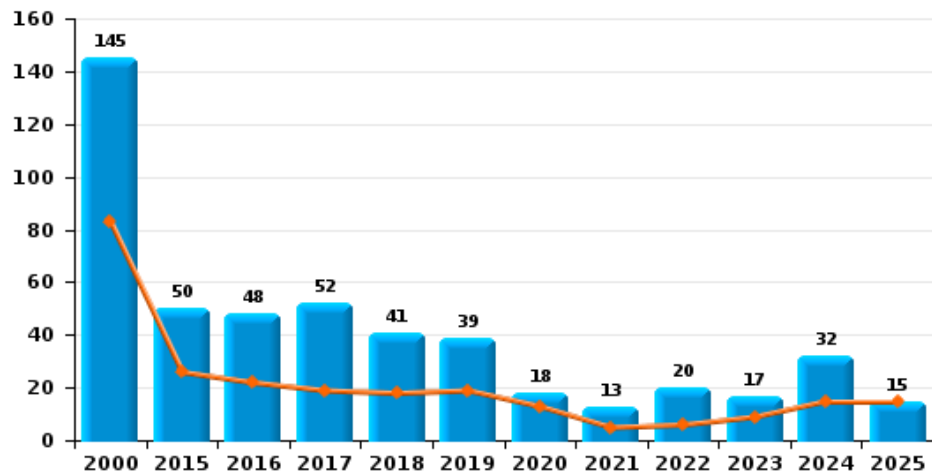
	2000	2015	2016	2017	2018	2019	2020	2021	2022	2023	2024	2025
Faux policiers	1	3	1	1	4	1		1		2		
Terrorisme, extrémisme et radicalisme		1	2	2					1		1	
Cyberharcèlement	4	80	78	99	87	79	83	71	89	90	83	47
Fraude à l'identité	5	39	36	41	55	37	37	44	58	38	42	32



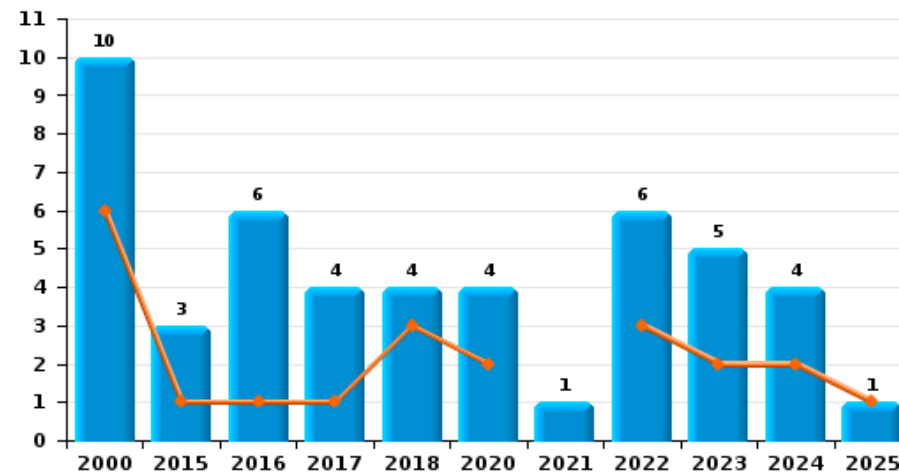
ZONE OUEST BRABANT WALLON

Année	■
Semestre 1	■

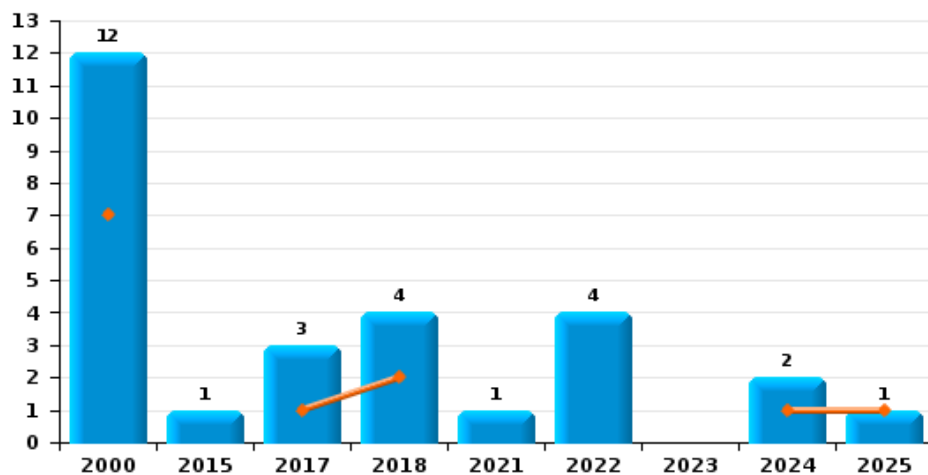
Vol de voiture



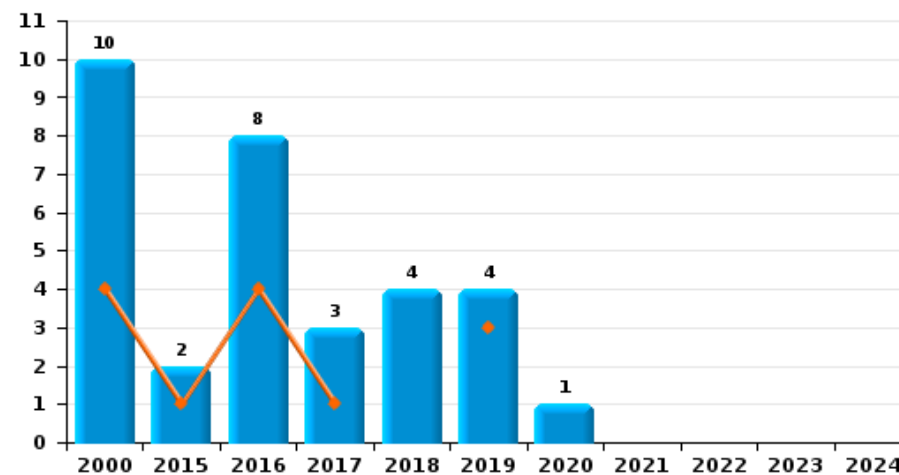
Vol de moto



Carjacking



Vol dans les garages

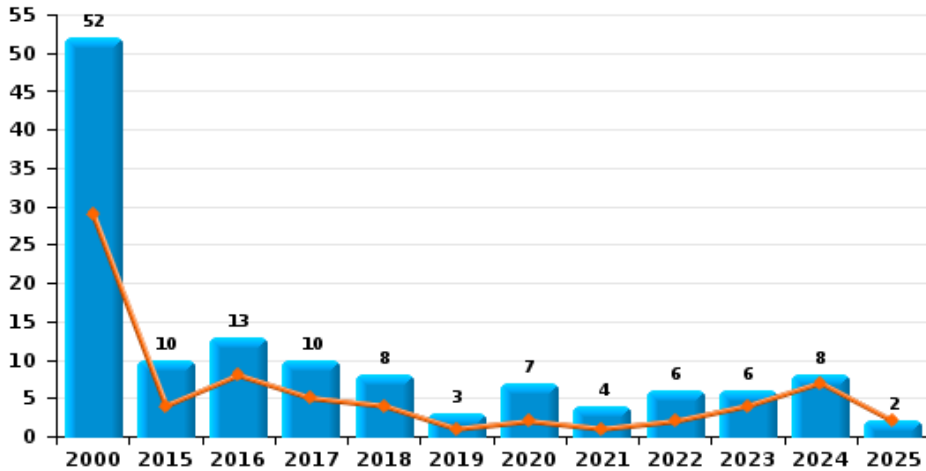




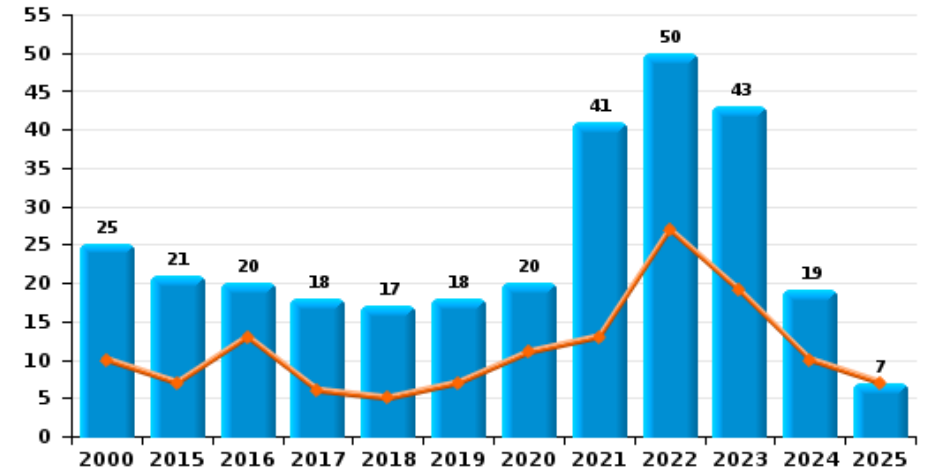
ZONE OUEST BRABANT WALLON

Année	■
Semestre 1	■

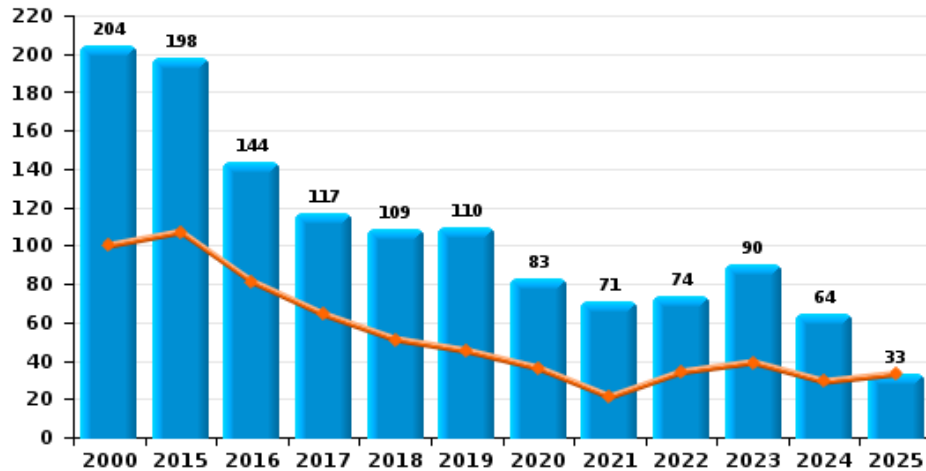
Vol de vélomoteur



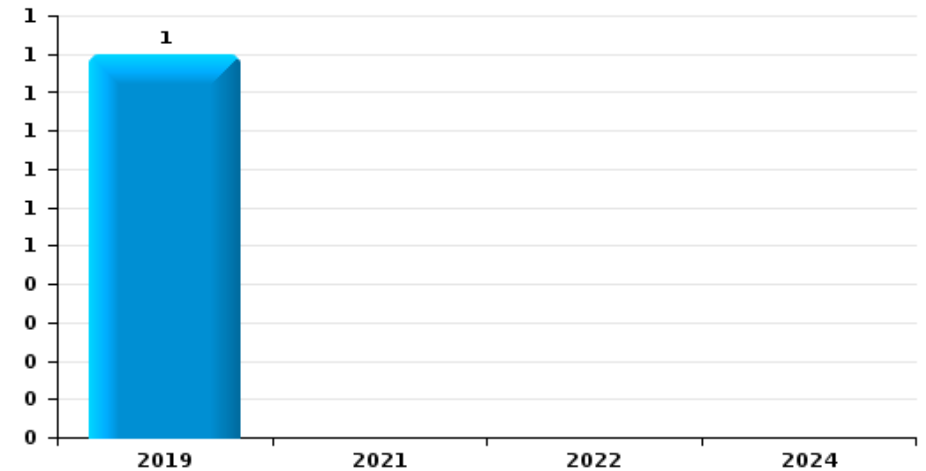
Vol de vélo



Vol dans ou sur un véhicule



Sacjacking dans une voiture

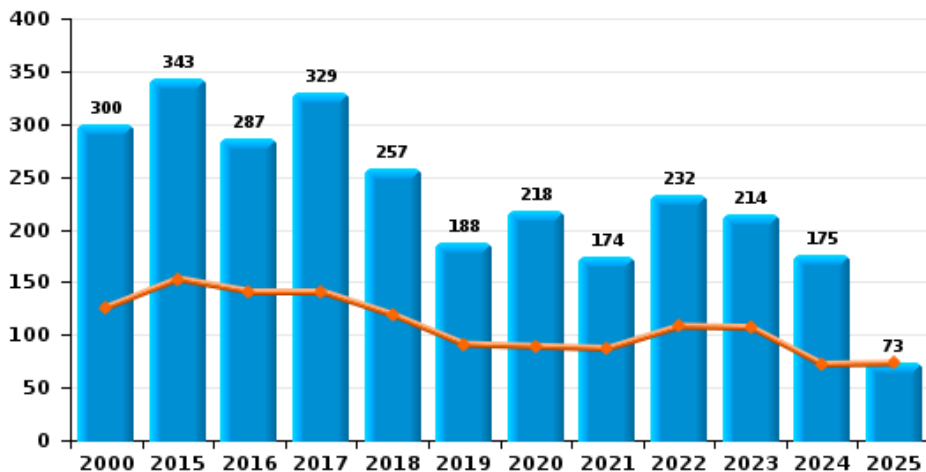




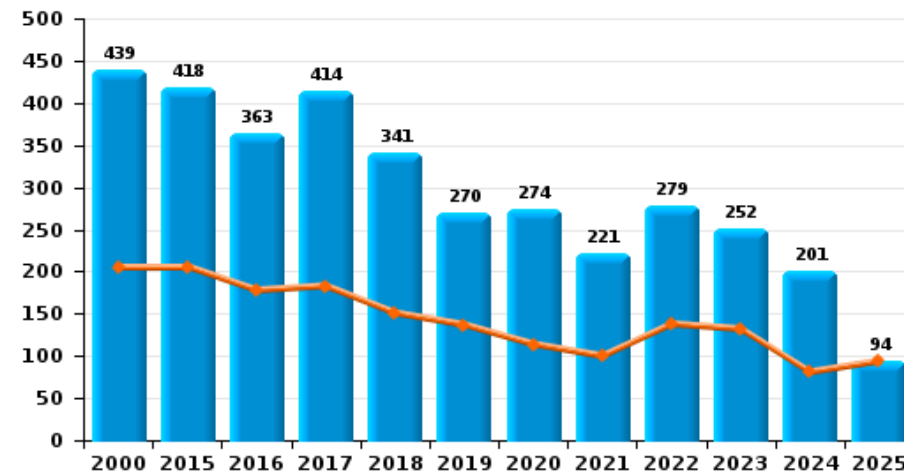
ZONE OUEST BRABANT WALLON

Année ■
Semestre 1 ■

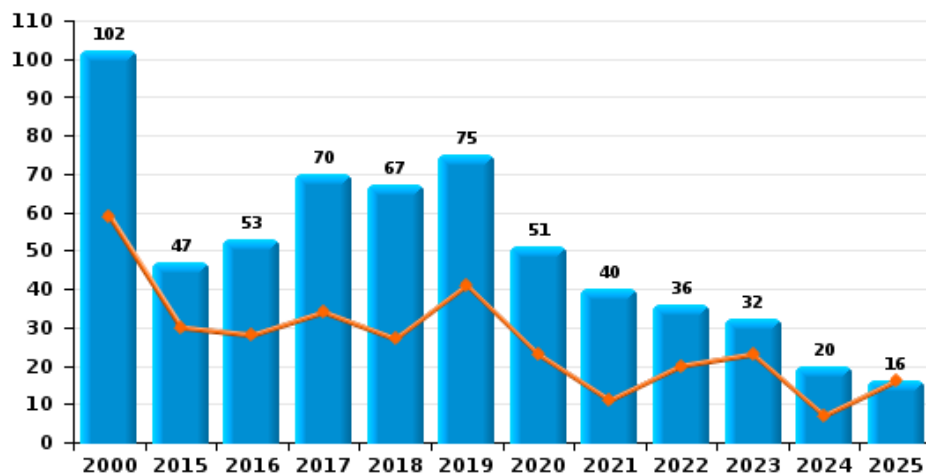
Cambrilage dans habitation



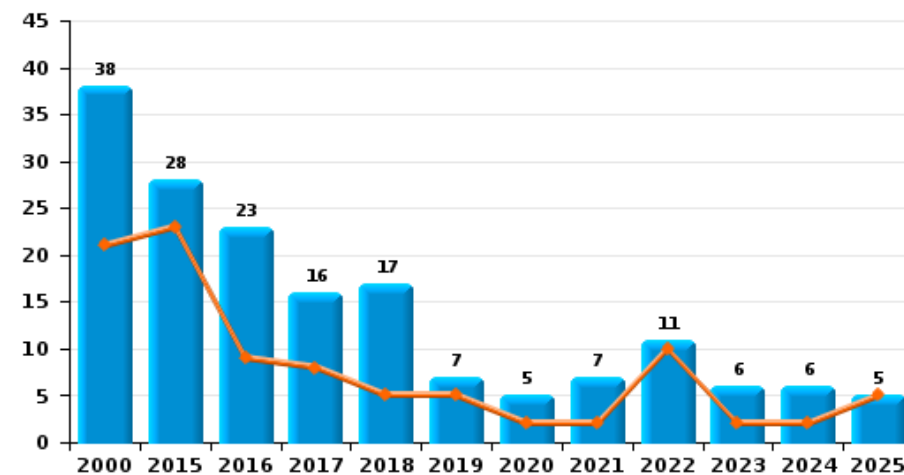
Cambrilage dans bâtiment (total)



Cambrilage ds entreprise ou commerce



Cambrilage ds service public ou bâtiment administ





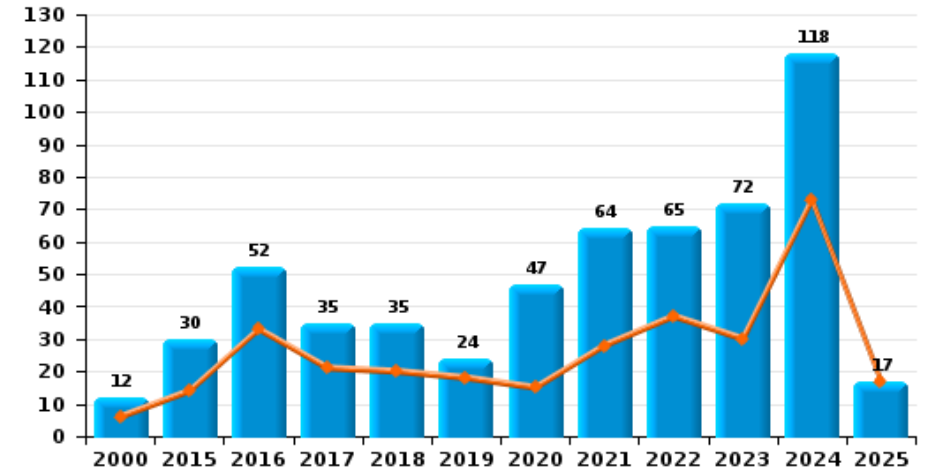
ZONE OUEST BRABANT WALLON



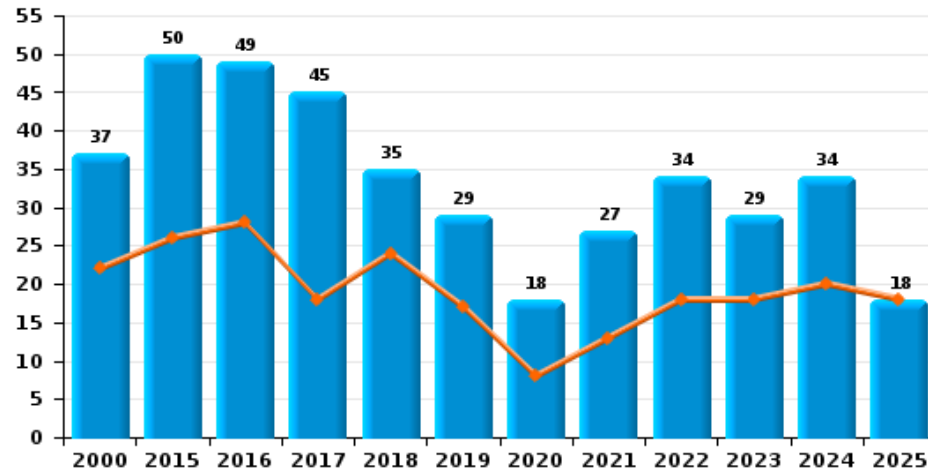
Vol à main armée



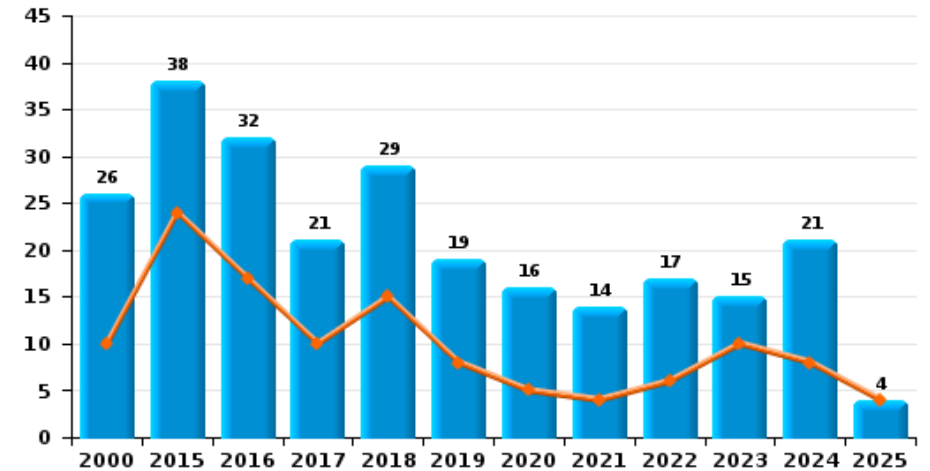
Vol à l'étalage



Vol avec violence sans arme

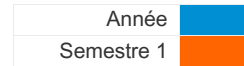


Vol à la tire

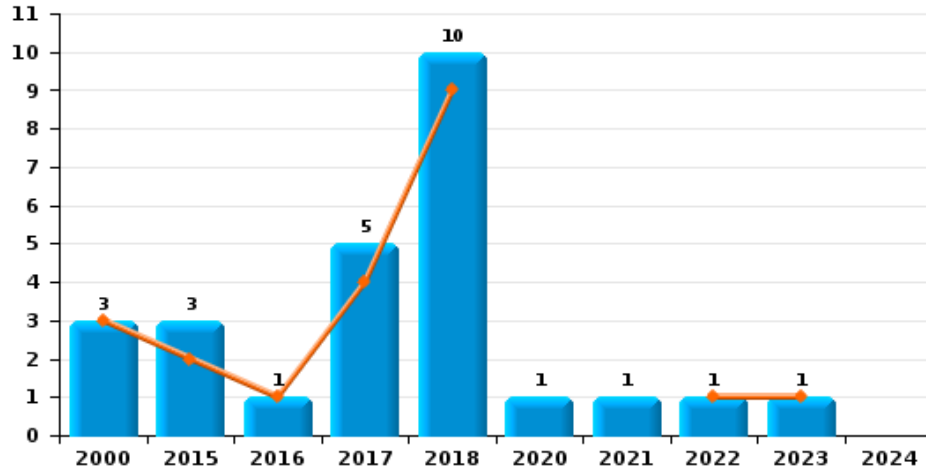




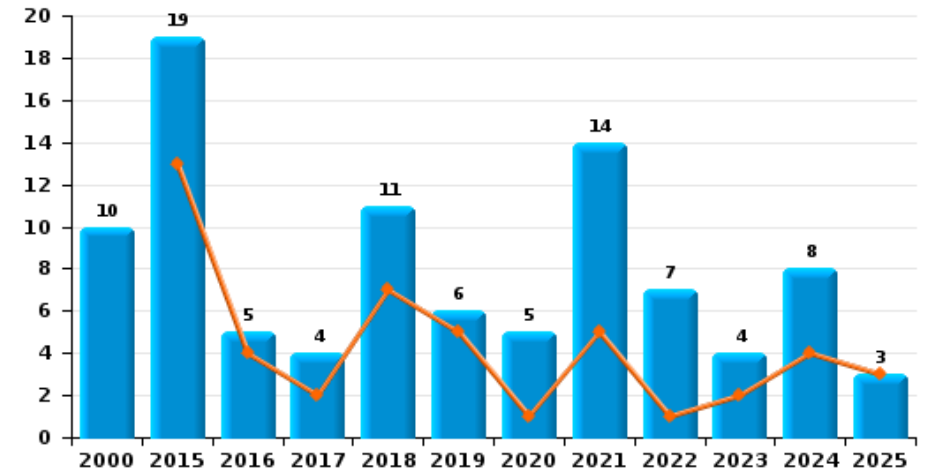
ZONE OUEST BRABANT WALLON



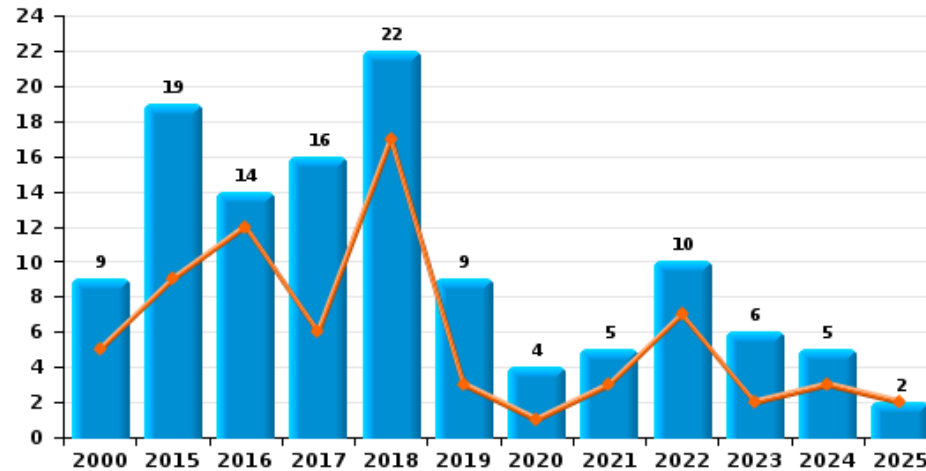
Arrachage de sac à main



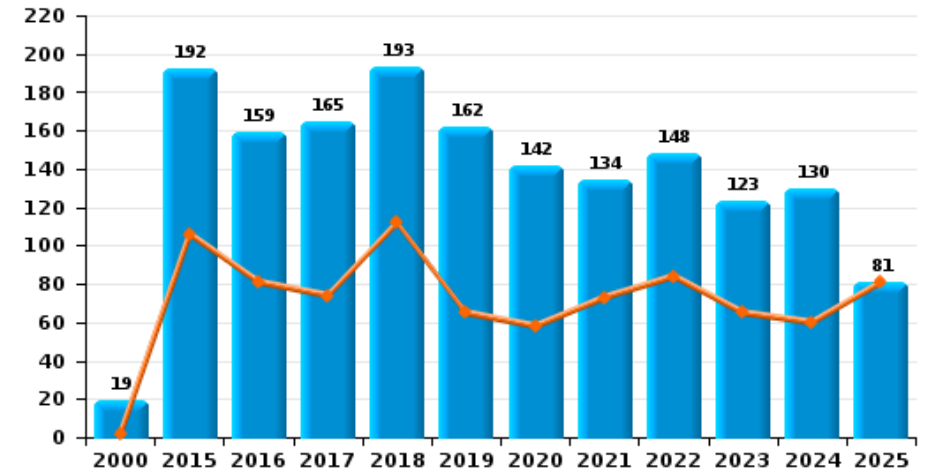
Graffiti



Vol à l'arraché



Dégradation de voiture





ZONE OUEST BRABANT WALLON

FC Vol moyen de transport

		2000	2015	2016	2017	2018	2019	2020	2021	2022	2023	2024	2025
Vol de voiture	Trim 1	27	15	14	8	8	2	10	1	5	4	5	6
	Trim 2	56	11	8	11	10	17	3	4	1	5	10	9
	Trim 3	30	15	15	16	13	7	2	3	7	6	3	
	Trim 4	32	9	11	17	10	13	3	5	7	2	14	
	Total	145	50	48	52	41	39	18	13	20	17	32	15
Vol de moto	Trim 1	3	1	1	1			1		1	2	1	
	Trim 2	3				2		1		2		1	1
	Trim 3	1	1	5	2			2		2	2	2	
	Trim 4	3	1		1	1			1	1	1		
	Total	10	3	6	4	4		4	1	6	5	4	1
Carjacking	Trim 1	2				2						1	
	Trim 2	5			1								1
	Trim 3	1			1	1				2			
	Trim 4	4	1		1	1			1	2		1	
	Total	12	1		3	4			1	4		2	1
Homejacking	Trim 1					1		1					
	Trim 2	4											
	Trim 4											1	
	Total	4				1		1				1	
Vol dans les garages	Trim 1	2		2									
	Trim 2	2	1	2	1		3						
	Trim 3	3	1	2	1	2		1					
	Trim 4	3		2	1	2	1						
	Total	10	2	8	3	4	4	1					



FC Vol moyen de transport

		2000	2015	2016	2017	2018	2019	2020	2021	2022	2023	2024	2025
Vol de vélomoteur	Trim 1	11	1	4	5	2				2	2	4	1
	Trim 2	18	3	4		2	1	2	1		2	3	1
	Trim 3	16	4	3	1	2	1	3	2	1			
	Trim 4	7	2	2	4	2	1	2	1	3	2	1	
	Total	52	10	13	10	8	3	7	4	6	6	8	2
Vol de vélo	Trim 1	5	3	6	3	2	3	4	6	16	9	7	3
	Trim 2	5	4	7	3	3	4	7	7	11	10	3	4
	Trim 3	8	12	5	7	8	7	5	14	19	16	5	
	Trim 4	7	2	2	5	4	4	4	14	4	8	4	
	Total	25	21	20	18	17	18	20	41	50	43	19	7



FC Cambriolage

		2000	2015	2016	2017	2018	2019	2020	2021	2022	2023	2024	2025
Cambriolage dans habitation	Trim 1	64	73	70	77	76	48	67	41	66	63	43	48
	Trim 2	62	80	71	64	43	43	22	46	42	44	29	25
	Trim 3	75	66	51	114	56	38	76	36	66	55	31	
	Trim 4	99	124	95	74	82	59	53	51	58	52	72	
	Total	300	343	287	329	257	188	218	174	232	214	175	73
Cambriolage ds entreprise ou commerce	Trim 1	19	22	14	23	14	25	13	5	9	13	5	6
	Trim 2	40	8	14	11	13	16	10	6	11	10	2	10
	Trim 3	12	7	7	17	30	15	24	12	11	4	1	
	Trim 4	31	10	18	19	10	19	4	17	5	5	12	
	Total	102	47	53	70	67	75	51	40	36	32	20	16
Cambriolage ds service public ou bâtiment administ	Trim 1	10	9	7	6	2	1	2	2	7	2		2
	Trim 2	11	14	2	2	3	4			3		2	3
	Trim 3	9	3	7	4	7		2	2	1	3	2	
	Trim 4	8	2	7	4	5	2	1	3		1	2	
	Total	38	28	23	16	17	7	5	7	11	6	6	5
Vol au bélier	Trim 1	1		1			1						
	Trim 2	1											
	Trim 3						1						
	Trim 4			1								1	
	Total	2		2			2					1	
Cambriolage dans bâtiment (total)	Trim 1	93	104	91	106	92	74	82	48	82	78	48	56
	Trim 2	113	102	87	77	59	63	32	52	56	54	33	38
	Trim 3	95	76	65	134	93	53	102	50	78	62	34	
	Trim 4	138	136	120	97	97	80	58	71	63	58	86	
	Total	439	418	363	414	341	270	274	221	279	252	201	94



FC Vol autre

		2000	2015	2016	2017	2018	2019	2020	2021	2022	2023	2024	2025
Vol à main armée	Trim 1	14	3	6		6	11	6	4	5	4	3	3
	Trim 2	15	3	2	2	7			3	2	4	2	6
	Trim 3	1	2		3	1		4	3		3	1	
	Trim 4	13	5	3	5	10	3	3	3	2	2	3	
	Total	43	13	11	10	24	14	13	13	9	13	9	9
Vol avec violence sans arme	Trim 1	8	13	4	9	15	6	6	7	10	8	11	7
	Trim 2	14	13	24	9	9	11	2	6	8	10	9	11
	Trim 3	11	12	12	16	5	5	5	5	9	5	2	
	Trim 4	4	12	9	11	6	7	5	9	7	6	12	
	Total	37	50	49	45	35	29	18	27	34	29	34	18
Vol dans ou sur un véhicule	Trim 1	47	38	36	33	25	24	26	12	24	11	13	19
	Trim 2	53	69	45	31	26	21	10	9	10	28	16	14
	Trim 3	40	46	22	27	41	40	37	18	27	27	13	
	Trim 4	64	45	41	26	17	25	10	32	13	24	22	
	Total	204	198	144	117	109	110	83	71	74	90	64	33
Sacjacking dans une voiture	Trim 3						1						
Total							1						
Vol d'armes et explosifs	Trim 1	2	2	1	1	2	2	1	2	1	1	1	2
	Trim 2	2	3						2				
	Trim 3		3	1	1	1		4			1	1	
	Trim 4	2	5	1	2	3		2	2			2	
	Total	6	13	3	4	6	2	7	6	1	2	4	2



FC Vol autre

		2000	2015	2016	2017	2018	2019	2020	2021	2022	2023	2024	2025
Arrachage de sac à main	Trim 1		1		1	8					1		
	Trim 2	3	1	1	3	1				1			
	Trim 3				1	1		1					
	Trim 4		1						1				
	Total	3	3	1	5	10			1	1	1	1	
Vol à l'arraché	Trim 1		2	1	3	11		1	2	2	1	2	
	Trim 2	5	7	11	3	6	3		1	5	1	1	2
	Trim 3	2	5	2	8	4	5	1		2	2	1	
	Trim 4	2	5		2	1	1	2	2	1	2	1	
	Total	9	19	14	16	22	9	4	5	10	6	5	2
Vol à la tire	Trim 1	5	4	12	8	5	5	2	1	1	5	4	4
	Trim 2	5	20	5	2	10	3	3	3	5	5	4	
	Trim 3	7	5	7	8	9	5	8	4	8	3	4	
	Trim 4	9	9	8	3	5	6	3	6	3	2	9	
	Total	26	38	32	21	29	19	16	14	17	15	21	4
Vol à l'étalage	Trim 1	5	3	20	15	11	7	4	16	26	12	35	10
	Trim 2	1	11	13	6	9	11	11	12	11	18	38	7
	Trim 3	3	8	8	3	6	5	19	11	14	19	16	
	Trim 4	3	8	11	11	9	1	13	25	14	23	29	
	Total	12	30	52	35	35	24	47	64	65	72	118	17
Vol par ruse	Trim 1	3	8	5	6	6	8	3	1	6	3	2	6
	Trim 2	8	8	6	6	5	10		1	4		2	4
	Trim 3	8	4	3	7	7	3	8	2	1	1	3	
	Trim 4	9	1	5	1	4	2	3	3	2	4	4	
	Total	28	21	19	20	22	23	14	7	13	8	11	10



FC Vol autre

		2000	2015	2016	2017	2018	2019	2020	2021	2022	2023	2024	2025
Vol de métaux	Trim 1	1	1	3	1	2					2		2
	Trim 2	1	1		1		1		3	1	1	1	1
	Trim 3	1	1		1	1			4	3	3	1	
	Trim 4		3		2	2	1		1		1	2	
Total		3	6	3	5	5	2		8	4	7	4	3
Vol sur les chantiers	Trim 1	8	2	3		3	1	2		1	1	1	4
	Trim 2	5	4		5	4	3	2		1	1	3	1
	Trim 3	5	2	2	1	2	2	1	1	5	2	2	
	Trim 4	2	2	3	1	4	2		2	3	2	1	
Total		20	10	8	7	13	8	5	3	10	6	7	5
Home-invasion	Trim 2				1						1		
	Trim 3								1				
	Trim 4		1			1	1	1				2	
Total			1		1	1	1	1	1		1	2	
Vol d'animaux	Trim 1	1	3	4	1	1	1						
	Trim 2	2	2		2	3	4	2	3	2	2		
	Trim 3		1		1	1		1	2				
	Trim 4	2	1	1		4		1	1		1		
Total		5	7	5	4	9	5	4	6	2	3		
Vol de cargaison	Trim 1			2	1								1
	Trim 2		1	1		1		1					
	Trim 3		2	1			2		1			1	
	Trim 4		2	2							1	5	
Total			5	6	1	1	2	1	1		1	7	



Criminalité ICT

		2000	2015	2016	2017	2018	2019	2020	2021	2022	2023	2024	2025
Fraude de cartes de paiements	Trim 1	1	18	14	10	10	9	11	4	18	9	7	4
	Trim 2	2	15	12	5	2	9	11	7	14	13	10	4
	Trim 3	1	5	5	11	5	14	13	8	20	7	12	
	Trim 4		13	16	13	11	14	11	16	17	6	4	
	Total	4	51	47	39	28	46	46	35	69	35	33	8
Phishing	Trim 1				1			2	4	4	3	9	20
	Trim 2				1	2	5	2	4	2	3	10	30
	Trim 3				1	1	1		7	6	16	15	
	Trim 4						2	3	3	1	11	15	
	Total				3	3	8	7	18	13	33	49	50
Ransomware	Trim 1					1							
	Trim 2				1						1	1	2
	Trim 4									1			
	Total				1	1				1	1	1	2
Shouldersurfing	Trim 1			2	2	1	2	3		1			
	Trim 2		2						1		1	1	
	Trim 3		1		3			2	1				
	Trim 4			4	1						1		
	Total		3	6	6	1	2	5	2	1	2	1	
Skimming	Trim 1		1					1					
	Trim 2						6						
	Trim 3				1								
	Trim 4			1									
	Total		1	1	1		6	1					



FC Autre

		2000	2015	2016	2017	2018	2019	2020	2021	2022	2023	2024	2025
Violence contre les métiers d'intérêt général	Trim 1			3	1	3	1	5	1	1	1		1
	Trim 2	2	5	4	4	4	5			5	1		
	Trim 3			2	1	2	3	3	4	2	3	1	
	Trim 4		3	5	5	2	6	1	1	2	4		
	Total	2	8	14	11	11	15	9	6	10	9	1	1
Viol collectif	Trim 1	3											
	Total	3											
Graffiti	Trim 1		11			5	2	1	2			1	2
	Trim 2		2	4	2	2	3		3	1	2	3	1
	Trim 3	2	3	1	1	2			6	3	2	1	
	Trim 4	8	3		1	2	1	4	3	3		3	
	Total	10	19	5	4	11	6	5	14	7	4	8	3
Dégradation de voiture	Trim 1		54	34	34	51	34	27	29	39	30	23	44
	Trim 2	2	52	47	40	61	31	31	44	45	35	37	37
	Trim 3	13	42	39	48	35	47	45	29	37	31	32	
	Trim 4	4	44	39	43	46	50	39	32	27	27	38	
	Total	19	192	159	165	193	162	142	134	148	123	130	81
Rixe au couteau	Trim 1					1							
	Trim 2			2		1	1						
	Trim 3			1		1			2	1	1		
	Trim 4			1			1	1		1		1	
	Total			4		3	2	1	2	2	1	1	



PH Violence intrafamiliale (VIF)

		2000	2015	2016	2017	2018	2019	2020	2021	2022	2023	2024	2025
VIF: physique, dans le couple	Trim 1	4	15	16	13	16	18	14	24	23	34	24	29
	Trim 2	4	13	12	14	26	20	16	17	33	34	35	43
	Trim 3	2	14	14	24	16	25	19	19	40	25	29	
	Trim 4	5	18	19	22	16	26	20	22	23	29	35	
	Total	15	60	61	73	74	89	69	82	119	122	123	72
VIF: physique, envers des descendants	Trim 1	2	6	2	3	3	4	2	5	9	8	8	6
	Trim 2		5	3	3	2	2	10	5	2	7	5	9
	Trim 3	2	4	7	2	5	3	1	2	4	4	6	
	Trim 4		3	5	5	2	5	6	4	3	8	4	
	Total	4	18	17	13	12	14	19	16	18	27	23	15
VIF: physique, envers d'autres membres	Trim 1	20	4	9	3	5	5	1	3	3	2	6	5
	Trim 2	11		1	2	2	5	2	2	5	7	7	7
	Trim 3	12	3	5	3	1	3	2	1	3	9	8	
	Trim 4	22	4	5	1	4	1	7	4	8	9	5	
	Total	65	11	20	9	12	14	12	10	19	27	26	12
VIF: sexuelle, dans le couple	Trim 1				1						1		
	Trim 2						1						1
	Trim 3							1					
	Trim 4							1					
	Total				1		1	2			1		1
VIF: sexuelle, envers des descendants	Trim 1	1	1	2		1	1	2	3				
	Trim 2				2	1	1	3	1	1			
	Trim 3	1			1	2		3	1				
	Trim 4	2	1	2			2		1				
	Total	4	2	4	3	4	4	8	6	1			



PH Violence intrafamiliale (VIF)

		2000	2015	2016	2017	2018	2019	2020	2021	2022	2023	2024	2025
VIF: sexuelle, envers d'autres membres	Trim 4	1											
	Total	1											
VIF: psychique, dans le couple	Trim 1	12	28	34	29	31	19	28	31	42	39	34	37
	Trim 2	13	25	32	21	16	29	25	36	46	35	18	32
	Trim 3	28	24	18	33	26	33	32	36	24	32	22	
	Trim 4	13	31	12	23	29	43	30	30	55	36	39	
	Total	66	108	96	106	102	124	115	133	167	142	113	69
VIF: psychique, envers des descendants	Trim 1		1		2	1	1	2	1	3	2	2	1
	Trim 2			2	1	1		1	1	3	1	1	1
	Trim 3			1	2	1			2		1	1	
	Trim 4				2		1		2	2			
	Total		1	3	7	3	2	3	6	8	4	4	2
VIF: psychique, envers d'autres membres	Trim 1		2		1	3	1		1	1	3	4	5
	Trim 2						1	1	1		3	3	4
	Trim 3				1		1		1		3	2	
	Trim 4		1	1		1				1	2		
	Total		3	1	2	4	3	1	3	2	11	9	9
VIF: économique, dans le couple	Trim 1			1	1	4	1			2	1		1
	Trim 2				2	2					1		
	Trim 3			2	1		1						
	Trim 4		1	1	1	1		1	2	1	1	1	
	Total		1	4	5	7	2	1	2	3	3	1	1
VIF: économique, envers des descendants	Trim 3	1	1								1		
Total	1	1									1		



PH Violence intrafamiliale (VIF)

		2000	2015	2016	2017	2018	2019	2020	2021	2022	2023	2024	2025
VIF: économique, envers d'autres membres	Trim 1	9	1	2	2	3	4		2	3	2	1	2
	Trim 2	7	4	2	3	6	2	1	1	1		2	2
	Trim 3	13	1	2	5	4	7	1	2	3	1	1	
	Trim 4	10		2	3	5	2	1	2	3	4	5	
Total		39	6	8	13	18	15	3	7	10	7	9	4



PH Hormones et dopage

		2000	2015	2016	2017	2018	2019	2020	2021	2022	2023	2024	2025
Dopage humain	Trim 1			1	1						1		
	Trim 2			1	2	1	1						
	Trim 3				1	1	1						
	Trim 4		2	1	1		1			1			
	Total		2	3	5	2	3			1	1		
Engraissement illégal	Trim 1								1				1
	Trim 3									1			
	Total								1	1			1



PH Drogues

		2000	2015	2016	2017	2018	2019	2020	2021	2022	2023	2024	2025
Vente de cocaïne	Trim 1			1	4			2	3		1		1
	Trim 2		1								1	1	2
	Trim 3		1	3	1			1			4		
	Trim 4		1	1	1	2		1			3	1	
Total			3	5	6	2		4	3		9	2	3
Import-export de cocaïne	Trim 3		1	1							1		
Total			1	1							1		
Production de drogues synthétiques	Trim 4								1				
Total									1				
Import-export de drogues synthétiques	Trim 3										1		
Total											1		
Vente de drogues synthétiques	Trim 1												1
	Trim 2						1				1		
	Trim 3							1					
Total							1	1			1		1
Production de cannabis (culture)	Trim 1						1	1					
	Trim 2						2	1		1			
	Trim 3		1				1						
	Trim 4			2	1	1			3			1	
Total			1	2	1	1	4	2	3	1		1	
Vente de cannabis en grande quantité	Trim 1			1	1		1						
Total				1	1		1						
Import-export d'héroïne	Trim 3										1		
Total											1		



PH Drogues

		2000	2015	2016	2017	2018	2019	2020	2021	2022	2023	2024	2025
Vente-traffic d héroïne	Trim 1			1					1				
	Trim 2							1					
	Trim 3										1		
Total				1				1	1		1		



PH Trafic d'armes

		2000	2015	2016	2017	2018	2019	2020	2021	2022	2023	2024	2025
Commerce et production d'arme à feu et mun.	Trim 1							2					1
	Trim 2								2				
	Trim 3				2								
	Trim 4							1					
Total					2			3	2				1
Commerce et production d'arme non à feu	Trim 3				2								
Total					2								



PH Traite des êtres humains

		2000	2015	2016	2017	2018	2019	2020	2021	2022	2023	2024	2025
TEH - exploitation économique	Trim 1											1	
	Trim 2				1								
	Trim 3				1								
	Trim 4				1								
	Total				3								1
TEH - exploitation sexuelle	Trim 1				2				3				1
	Trim 2										1		
	Trim 3		2									1	
	Trim 4	1			1					1			
	Total	1	2		3				3	1	1	1	1



PH Violence dans l'espace public

		2000	2015	2016	2017	2018	2019	2020	2021	2022	2023	2024	2025
Violence physique (transport public)	Trim 1	3	1	1		2		2	2	1	2		
	Trim 2	2	3	2	3		2			2	1	1	
	Trim 3		2		2	1			1	3		2	
	Trim 4	1	3	2	2				1	1	2	2	
	Total	6	9	5	7	3	2	2	4	7	5	5	
Violence physique (voie publique)	Trim 1	9	31	29	12	26	24	17	15	27	31	21	26
	Trim 2	20	25	30	37	26	23	24	22	37	41	22	37
	Trim 3	17	24	31	26	27	32	22	27	35	31	30	
	Trim 4	18	16	21	21	10	20	14	13	23	22	28	
	Total	64	96	111	96	89	99	77	77	122	125	101	63
Violence physique (autre endroit public)	Trim 1	1			1			1	1	4	2		1
	Trim 2						1	2	1	4	2	1	2
	Trim 3	2		1		1		2	2	2		2	
	Trim 4	1	2	1	2	2	2	1					
	Total	4	2	2	3	3	3	6	4	10	4	3	3
Violence physique (endroit accessible au public)	Trim 1	11	8	4	8	5	7	4	7	5	9	5	10
	Trim 2	10	9	5	6	2	7	1	5	14	8	11	13
	Trim 3	5	6	5	9	1	12	4	7	2	8	11	
	Trim 4	8	3	7	4	5	5	2	6	6	3	7	
	Total	34	26	21	27	13	31	11	25	27	28	34	23
Violence sexuelle (transport public)	Trim 2						1	1					1
	Trim 4							1				1	
	Total						1	2				1	1



PH Violence dans l'espace public

		2000	2015	2016	2017	2018	2019	2020	2021	2022	2023	2024	2025
Violence sexuelle (voie publique)	Trim 1	5	2	1	1	1	1		2			2	3
	Trim 2	2	1					1	1	2	2		6
	Trim 3	1		5	1	4		1	2		3	6	
	Trim 4	2		1	2		2	3	2		2	3	
	Total	10	3	7	4	5	3	5	7	2	7	11	9
Violence sexuelle (autre endroit public)	Trim 1							2					
	Trim 2								1				
	Trim 3	1					1						
	Trim 4							1				1	
	Total	1					1	3	1			1	
Violence sexuelle (endroit accessible au public)	Trim 1	1	2		1	1		1			3		
	Trim 2			1				3				3	
	Trim 3	1	1	1		2			2	2	3	5	
	Trim 4					1	2		1			1	
	Total	2	3	2	1	4	2	4	3	2	6	9	
Violence psychique (transport public)	Trim 1	1			4	6			1	1			1
	Trim 2	2	1	1	1					2			1
	Trim 3		1	3	4			1	1			1	
	Trim 4		2		1	1	1	1				3	
	Total	3	4	4	10	7	1	2	2	3		4	2
Violence psychique (voie publique)	Trim 1	19	20	22	17	22	25	18	35	31	26	29	28
	Trim 2	21	26	19	31	33	29	24	23	34	41	28	32
	Trim 3	24	33	24	35	35	33	27	23	30	38	28	
	Trim 4	22	21	21	16	24	24	32	17	34	27	26	
	Total	86	100	86	99	114	111	101	98	129	132	111	60



PH Violence dans l'espace public

		2000	2015	2016	2017	2018	2019	2020	2021	2022	2023	2024	2025
Violence psychique (autre endroit public)	Trim 1			1	2	1		2	1	4	3	3	4
	Trim 2	2	3	1	4	1	2	3	1	4	6	2	10
	Trim 3	3	2	2	2	1	1	2	1	3	5	2	
	Trim 4	2		6	4	3	2	3	4	5	1	2	
	Total	7	5	10	12	6	5	10	7	16	15	9	14
Violence psychique (endroit accessible au public)	Trim 1	6	8	7	8	8	10	4	7	4	4	9	11
	Trim 2	14	5	5	6	7	10	1	6	7	9	7	5
	Trim 3	6	10	4	5	5	10	3	4	4	6	6	
	Trim 4	7	6	8	9	5	6	5	5	4	7	6	
	Total	33	29	24	28	25	36	13	22	19	26	28	16
Vol à main armée (voie publique)	Trim 1	2		2		4	3		1	1		1	
	Trim 2	3	1		1	2			1	1			1
	Trim 3		1		1								
	Trim 4	4	4	1	1	4	1		1		1		
	Total	9	6	3	3	10	4		3	2	1	1	1
Vol à main armée (autre endroit public)	Trim 1												1
	Trim 2		1										
	Trim 3							1			1		
	Trim 4	1											
	Total	1	1					1			1		1
Vol à main armée (endroit accessible au public)	Trim 1	8	2	4		2	6	4	3	4	3	2	
	Trim 2	5			1	4			1	1	1	1	4
	Trim 3	1	1		2	1		2	2		1		
	Trim 4	7	1	2	4	4	1	2	1	1	1		
	Total	21	4	6	7	11	7	8	7	6	6	3	4



PH Violence dans l'espace public

		2000	2015	2016	2017	2018	2019	2020	2021	2022	2023	2024	2025
Vol avec violence sans arme (transport public)	Trim 1		2		1			1					
	Trim 2	2		3						1			
	Trim 3		1						1			1	
	Trim 4		1	1									
Total		2	4	4	1			1	1	1		1	
Vol avec violence sans arme (voie publique)	Trim 1	1	8	3	4	11	2	3	2	5	1	6	2
	Trim 2	8	9	16	6	5	5		2	4	5	4	6
	Trim 3	6	8	7	10	3	2	2	2	3	3	1	
	Trim 4	2	6	4	6	3	3	4	5	3	1	4	
Total		17	31	30	26	22	12	9	11	15	10	15	8
Vol avec violence sans arme (autre endroit public)	Trim 1	3											
	Trim 2	1		1									
	Trim 3	2					1						
	Trim 4				1								
Total		6		1	1		1						
Vol avec violence sans arme (endr. acces. au pub.)	Trim 1		1	1	1	2	1		3	2	3	2	1
	Trim 2		1	3		2	1	2	2	2		1	
	Trim 3	2	3	3	2	1		1	2		1		
	Trim 4			2	2		1		1	1	1	2	
Total		2	5	9	5	5	3	3	8	5	5	5	1



PH Autre

		2000	2015	2016	2017	2018	2019	2020	2021	2022	2023	2024	2025
Faux policiers	Trim 1		1		1	4					1		
	Trim 2		2				1		1				
	Trim 3	1									1		
	Trim 4			1									
	Total	1	3	1	1	4	1			1		2	
Terrorisme, extrémisme et radicalisme	Trim 1									1			
	Trim 2				1							1	
	Trim 3		1	2	1								
	Total		1	2	2					1		1	
Cyberharcèlement	Trim 1	1	25	18	24	28	12	12	20	23	29	25	25
	Trim 2	3	23	15	29	16	25	15	15	22	21	23	22
	Trim 3		16	20	25	21	25	21	17	20	19	15	
	Trim 4		16	25	21	22	17	35	19	24	21	20	
	Total	4	80	78	99	87	79	83	71	89	90	83	47
Fraude à l'identité	Trim 1		6	10	11	12	8	7	4	10	8	15	16
	Trim 2	3	12	8	6	16	6	5	10	15	9	7	16
	Trim 3		9	4	9	10	12	11	16	12	13	10	
	Trim 4	2	12	14	15	17	11	14	14	21	8	10	
	Total	5	39	36	41	55	37	37	44	58	38	42	32



ZONE OUEST BRABANT WALLON

2024

FC Vol moyen de transport

	Jan	Fév	Mar	Avr	Mai	Juin	Juil	Août	Sep	Oct	Nov	Déc	Total
Vol de voiture	3	2		2	4	4	1	2		6	5	3	32
Vol de moto		1		1			1	1					4
Carjacking		1									1		2
Homejacking										1			1
Vol de vélomoteur	2		2		1	2					1		8
Vol de vélo	2	2	3		2	1	2	1	2	2	2		19

FC Cambriolage

	Jan	Fév	Mar	Avr	Mai	Juin	Juil	Août	Sep	Oct	Nov	Déc	Total
Cambriolage dans habitation	12	13	18	9	10	10	5	13	13	13	39	20	175
Cambriolage ds entreprise ou commerce	2	2	1		1	1			1	9	2	1	20
Cambriolage ds service public ou bâtiment administ						2		1	1		1	1	6
Vol au bélier											1		1
Cambriolage dans bâtiment (total)	14	15	19	9	11	13	5	14	15	22	42	22	201



FC Vol autre

	Jan	Fév	Mar	Avr	Mai	Juin	Juil	Août	Sep	Oct	Nov	Déc	Total
Vol à main armée	2	1		1	1			1		3			9
Vol avec violence sans arme	4	4	3	5	1	3			2	2	4	6	34
Vol dans ou sur un véhicule	6	6	1	4	7	5	3	3	7	12	7	3	64
Vol d'armes et explosifs			1					1		1	1		4
Vol à l'arraché		2				1			1		1		5
Vol à la tire	3	1		1	1	2	1	2	1	4	1	4	21
Vol à l'étalage	7	11	17	10	15	13	7	4	5	10	15	4	118
Vol par ruse	1		1		1	1		1	2	2	1	1	11
Vol de métaux						1			1		2		4
Vol sur les chantiers		1		2	1			1	1	1			7
Home-invasion										2			2
Vol de cargaison	1								1	1	3	1	7

Criminalité ICT

	Jan	Fév	Mar	Avr	Mai	Juin	Juil	Août	Sep	Oct	Nov	Déc	Total
Fraude de cartes de paiements	2	5		1	4	5	5	7			2	2	33
Phishing	2	4	3	3	4	3	5	5	5	6	5	4	49
Ransomware						1							1
Shouldersurfing					1								1

FC Autre

	Jan	Fév	Mar	Avr	Mai	Juin	Juil	Août	Sep	Oct	Nov	Déc	Total
Violence contre les métiers d'intérêt général							1						1
Graffiti		1		1	1	1			1	1	1	1	8
Dégradation de voiture	6	5	12	16	6	15	9	10	13	20	8	10	130
Rixe au couteau											1		1



PH Violence intrafamiliale (VIF)

	Jan	Fév	Mar	Avr	Mai	Juin	Juil	Août	Sep	Oct	Nov	Déc	Total
VIF: physique, dans le couple	9	9	6	10	14	11	9	9	11	11	6	18	123
VIF: physique, envers des descendants	3	2	3	2		3	3	1	2	2		2	23
VIF: physique, envers d'autres membres	2	1	3	4	1	2	3	2	3	3		2	26
VIF: psychique, dans le couple	12	12	10	3	8	7	5	5	12	6	15	18	113
VIF: psychique, envers des descendants		2				1			1				4
VIF: psychique, envers d'autres membres		2	2		3			1	1				9
VIF: économique, dans le couple										1			1
VIF: économique, envers d'autres membres		1			1	1		1		2	1	2	9

PH Drogues

	Mai	Nov	Déc	Total
Vente de cocaïne	1		1	2
Production de cannabis (culture)		1		1

PH Traite des êtres humains

	Jan	Août	Total
TEH - exploitation économique	1		1
TEH - exploitation sexuelle		1	1



PH Violence dans l'espace public

	Jan	Fév	Mar	Avr	Mai	Juin	Juil	Août	Sep	Oct	Nov	Déc	Total
Violence physique (transport public)				1					2		1	1	5
Violence physique (voie publique)	7	7	7	6	8	8	8	8	14	8	8	12	101
Violence physique (autre endroit public)						1		2					3
Violence physique (endroit accessible au public)		1	4	2	2	7	4	3	4	1	2	4	34
Violence sexuelle (transport public)												1	1
Violence sexuelle (voie publique)			2					3	3	2	1		11
Violence sexuelle (autre endroit public)												1	1
Violence sexuelle (endroit accessible au public)					3		1	1	3			1	9
Violence psychique (transport public)								1		1	1	1	4
Violence psychique (voie publique)	7	9	13	13	7	8	8	8	12	11	5	10	111
Violence psychique (autre endroit public)	1	1	1		2		2				2		9
Violence psychique (endroit accessible au public)	1	1	7	3	2	2	2	3	1	4	1	1	28
Vol à main armée (voie publique)	1												1
Vol à main armée (endroit accessible au public)	1	1			1								3
Vol avec violence sans arme (transport public)									1				1
Vol avec violence sans arme (voie publique)	1	4	1	2	1	1			1		2	2	15
Vol avec violence sans arme (endr. acces. au pub.)	2					1					1	1	5

PH Autre

	Jan	Fév	Mar	Avr	Mai	Juin	Juil	Août	Sep	Oct	Nov	Déc	Total
Terrorisme, extrémisme et radicalisme					1								1
Cyberharcèlement	9	7	9	7	12	4	4	9	2	2	9	9	83
Fraude à l'identité	4	4	7	2	1	4		5	5	3	5	2	42



2025

FC Vol moyen de transport

	Jan	Fév	Mar	Avr	Mai	Juin	Total
Vol de voiture	4	1	1	4	3	2	15
Vol de moto					1		1
Carjacking						1	1
Vol de vélomoteur	1				1		2
Vol de vélo	1		2	1	3		7

FC Cambriolage

	Jan	Fév	Mar	Avr	Mai	Juin	Total
Cambriolage dans habitation	16	15	17	8	10	7	73
Cambriolage ds entreprise ou commerce		3	3	3	4	3	16
Cambriolage ds service public ou bâtiment administ		1	1		2	1	5
Cambriolage dans bâtiment (total)	16	19	21	11	16	11	94

FC Vol autre

	Jan	Fév	Mar	Avr	Mai	Juin	Total
Vol à main armée	1	1	1		2	4	9
Vol avec violence sans arme	2	2	3	3	3	5	18
Vol dans ou sur un véhicule	14	3	2	5	4	5	33
Vol d'armes et explosifs	1		1				2
Vol à l'arraché						2	2
Vol à la tire	3	1					4
Vol à l'étalage	1	5	4	1		6	17
Vol par ruse	2	2	2	3		1	10
Vol de métaux			2		1		3
Vol sur les chantiers	2		2	1			5



Criminalité ICT

	Jan	Fév	Mar	Avr	Mai	Juin	Total
Fraude de cartes de paiements	1		3	2	2		8
Phishing	4	7	9	11	8	11	50
Ransomware				1	1		2

FC Autre

	Jan	Fév	Mar	Avr	Mai	Juin	Total
Violence contre les métiers d'intérêt général		1					1
Graffiti		2				1	3
Dégradation de voiture	19	10	15	10	6	21	81

PH Violence intrafamiliale (VIF)

	Jan	Fév	Mar	Avr	Mai	Juin	Total
VIF: physique, dans le couple	10	9	10	21	9	13	72
VIF: physique, envers des descendants	2	2	2	4	1	4	15
VIF: physique, envers d'autres membres	2	1	2	3	2	2	12
VIF: sexuelle, dans le couple						1	1
VIF: psychique, dans le couple	12	10	15	12	12	8	69
VIF: psychique, envers des descendants		1				1	2
VIF: psychique, envers d'autres membres	2	3			2	2	9
VIF: économique, dans le couple	1						1
VIF: économique, envers d'autres membres	1	1			1	1	4

PH Hormones et dopage

	Jan	Total
Engraissement illégal	1	1



PH Drogues

	Fév	Avr	Juin	Total
Vente de cocaïne	1	1	1	3
Vente de drogues synthétiques	1			1

PH Trafic d'armes

	Jan	Total
Commerce et production d'arme à feu et mun.	1	1

PH Traite des êtres humains

	Fév	Total
TEH - exploitation sexuelle	1	1

PH Violence dans l'espace public

	Jan	Fév	Mar	Avr	Mai	Juin	Total
Violence physique (voie publique)	11	5	10	11	8	18	63
Violence physique (autre endroit public)	1			1	1		3
Violence physique (endroit accessible au public)	4	3	3	8	1	4	23
Violence sexuelle (transport public)				1			1
Violence sexuelle (voie publique)	1	2		4		2	9
Violence psychique (transport public)	1					1	2
Violence psychique (voie publique)	8	10	10	14	6	12	60
Violence psychique (autre endroit public)	2	2		6	3	1	14
Violence psychique (endroit accessible au public)	3	2	6		1	4	16
Vol à main armée (voie publique)					1		1
Vol à main armée (autre endroit public)			1				1
Vol à main armée (endroit accessible au public)					1	3	4
Vol avec violence sans arme (voie publique)		2		1	1	4	8
Vol avec violence sans arme (endr. acces. au pub.)	1						1



PH Autre

	Jan	Fév	Mar	Avr	Mai	Juin	Total
Cyberharcèlement	10	9	6	5	10	7	47
Fraude à l'identité	6	4	6	2	7	7	32

STATISTIQUES POLICIERES DE CRIMINALITE

LIEU DE PERPETRATION: ZONE DE POLICE

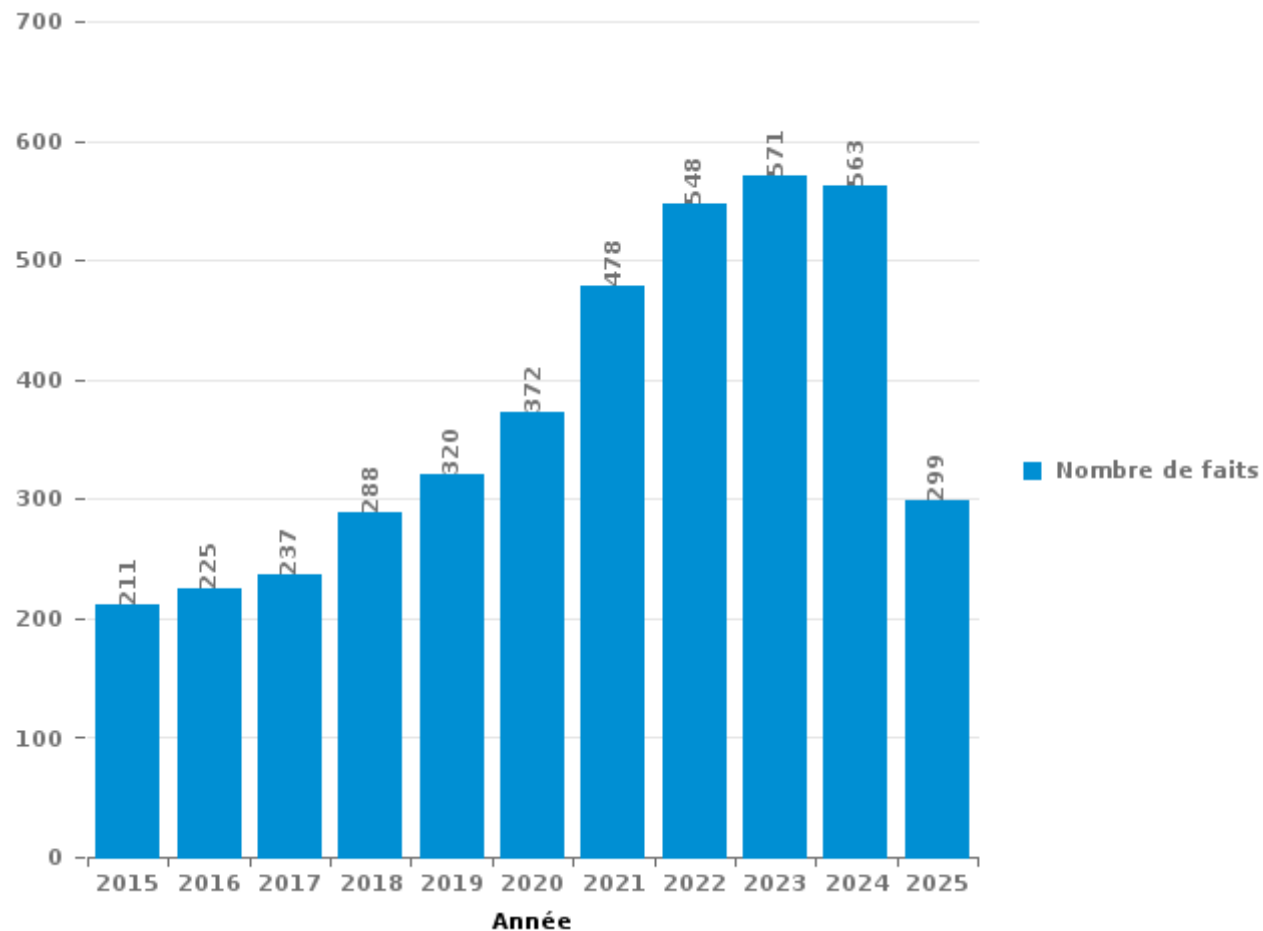
ZONE OUEST BRABANT WALLON

PARTIE III : ICT



ZONE OUEST BRABANT WALLON

Nombre total de délits avec un élément ICT/online, depuis 2015





Criminalité ICT/online au sens strict

Infractions (exhaustif)

	2015	2016	2017	2018	2019	2020	2021	2022	2023	2024	2025
Criminalité informatique: Faux en informatique:	8	3	3	2	2	2	6	3	5	5	
Criminalité informatique: Fraude informatique:	77	78	68	68	107	113	159	199	236	222	125
Criminalité informatique: Hacking:	3	4	4	9	10	3	8	6	15	13	4
Criminalité informatique: Sabotage:			2	1					1	1	3
Infr. contre autres valeurs morales et sentiments: Violation de communication par particulier:	2			1							
Total:	90	85	77	81	119	118	173	208	257	241	132

Figures criminelles (à considérer spécifiquement – ne pas additionner avec d'autres éléments – risque de double comptage!)

	2015	2016	2017	2018	2019	2020	2021	2022	2023	2024	2025
Fraude de cartes de paiements	51	47	39	28	46	46	35	69	35	33	8
Phishing			3	3	8	7	18	13	33	49	50
Ransomware			1	1				1	1	1	2
Shouldersurfing	3	6	6	1	2	5	2	1	2	1	
Skimming	1	1	1		6	1					



Criminalité ICT/online au sens large

Infractions (uniquement si code-fait existe)

	2015	2016	2017	2018	2019	2020	2021	2022	2023	2024	2025
Armes et explosifs: Autre: Vente par correspondance/internet d'arme à feu							1				
Fraude: Escroquerie: Fraude par internet	35	49	48	92	101	143	201	220	204	214	109
Infr. contre autres valeurs morales et sentiments: Cyberlokkig (leurre de mineur par ICT):							1				
Infr. contre les moeurs: Incitation à la débauche: Publicité par ICT pour débauche		1	1								
Infr. contre les moeurs: Pornographie enfantine: Accès pornographie enfantine via technologie						1	1				
Infr. contre les moeurs: Voyeurisme: Diffusion enregistrement nudité ou intimité	1	2	5	8	8	12	12	3			
Total:	36	52	54	100	109	156	216	223	204	214	109

Figures criminelles (à considérer spécifiquement – ne pas additionner avec d'autres éléments – risque de double comptage!)

	2015	2016	2017	2018	2019	2020	2021	2022	2023	2024	2025
Cyberharcèlement	80	78	99	87	79	83	71	89	90	83	47

STATISTIQUES POLICIERES DE CRIMINALITE

LIEU DE PERPETRATION: ZONE DE POLICE

ZONE OUEST BRABANT WALLON

PARTIE IV : DESTINATION LIEU



ZONE OUEST BRABANT WALLON

Vol et extorsion

	2000	2015	2016	2017	2018	2019	2020	2021	2022	2023	2024	2025
Habitation: maison	278	320	292	341	231	205	213	159	183	186	196	85
Voie publique	270	274	266	205	211	194	158	136	140	159	148	78
Magasin	103	59	104	89	85	76	78	91	89	95	140	30
Habitation: appartement	43	35	24	31	47	19	19	31	55	42	29	10
Parking	37	39	34	45	24	34	33	19	34	24	21	8
Entreprise	60	28	25	39	21	42	29	30	20	28	15	11
Inconnue	103	16	13	12	12	13	13	16	13	5	13	7
Habitation: dépendances	32	17	8	18	15	14	21	33	17	16	13	3
Habitation: garage	26	19	15	8	16	10	13	11	30	26	15	1
Horeca	37	22	15	13	22	19	13	15	8	9	8	
Habitation: allée	45	23	18	14	14	19	14	19		7	3	1
Habitation: non précisée	10	15	14	18	19	10	19	6	15	25	3	5
Moyen de transport: voiture	40	55	12	2	5	9	3	2	4	1	1	
Institution d'enseignement	32	28	8	12	9	7	3	2	9	8	6	3
Autre	8	16	11	9	12	10	10	7	14	13	10	2
Service public	27	11	6	4	15	3	6	3	8	9	8	8
Chantier	16	10	8	7	13	8	5	3	10	6	7	5
Infrastructure sportive	12	16	12	4	11	7	3	2	8	6	4	4
Terrain	19	8	6	5	7	4	10	7	2	7	2	2
Culture et loisirs	14	6	10	7	7	5	3	6	3	4	4	2
Station de bus / métro et gare de chemin de fer	4	7	8	6	3	7	2	8	11	5	7	
Médecin / dentiste / pharmacien	3	4	7	3	7	7	4	9	1	8	7	3
Habitation: autre	4	6	4	4	6	6	2	9	11	2	3	
Banque / institution financière	2	7	7	11	4	3	1	3	5	3	6	3
Maison de repos	8	11	3	2	5	2	2	3	5		4	
Station essence	6	3		6	1	4	4	3	6	3	4	3
Service	2	1	3	9	4	7		3	5	2	2	
Stade	13	2	1	2	7	5	2	1	2	1		1
Cimetière	9	5	2	4	1		1	1	1	7		1
Moyen de transport: train / tram / métro	5	2	5	1	6	1	2	1	1	5	3	
Hôpital	12	4	5	2	1			2		1	1	
Moyen de transport: autre	2	4	3		7	2	4	2	1			1
Bâtiment administratif	3		7	3	3	2	1	1	2	2	1	
Moyen de transport: camion	1	6	2	2	2	2	3	1				1
Edifice religieux / lieu du culte	4	1	2	1	1		1					
Moyen de transport: autobus / autocar	1		1	1			1	2	2	1		1
Eaux intérieures et maritimes	3	2										
Emplacement de vélo						1		1		1	1	1
Aéroport		2	2									
Arrêt de bus / tram		1										
Guichet automatique				1								
Maison de débauche										1		
Total	1.294	1.085	963	941	854	757	696	648	715	718	685	280



ZONE OUEST BRABANT WALLON

Dégradation de la propriété

	2000	2015	2016	2017	2018	2019	2020	2021	2022	2023	2024	2025
Voie publique	163	175	135	145	171	146	115	113	136	107	117	78
Habitation: résidence principale	75	59	76	87	66	53	61	63	70	73	69	30
Parking	23	34	30	32	31	22	27	31	31	33	22	19
Habitation: jardin	16	8	5	9	7	5	8	8	11	2	5	1
Terrain	12	8	6	5	8	9	6	7	6	4	4	1
Habitation: non précisée	9	7	5	10	11	4	1	5	6	8	4	1
Habitation: allée	18	8	6	3	6	2	7	2	4	2	4	2
Entreprise	8	3	2	6	3	14	4	4	4	6	5	2
Habitation: garage	7	5	4	6	3	4	2	5	4	9	5	5
Institution d'enseignement	8	6	3	4	1	2	6	3	2	2	4	2
Service public	7	5	4	4	3	2	3	1	5	4	1	4
Autre	3	3	1	4	4	4	4	2	3	8	5	1
Magasin	3	4	5	4	4	3	3	4	3	5	1	1
Horeca	8	3	2	2	3	7	2	2	2	5	2	1
Moyen de transport: voiture	11	7	3	3	3	4	4				1	
Culture et loisirs	4	3	4	3	3		1	3	4	4	1	
Chantier	4	2	7	3	2	1	2	3	2	1		1
Inconnue	2	5	1	1	4	3	1	10			1	
Habitation: résidence secondaire	4	1	1	3	2	2	4	1	3	4	1	
Habitation: dépendances	7	1	5	3	1	2		2	1	2	1	
Bâtiment administratif	5		1	3		1	1	3	2	4	1	1
Infrastructure sportive	4	3	2		3					4	3	
Bureau de police				3	3	3	3	1	1	2	1	
Hôpital	1	2	2	3			1	6	1		1	
Moyen de transport: autre		3	2	4	1		2	2	1		1	
Edifice religieux / lieu du culte	7	2	4					1				
Cimetière	2		1	1	2	1	2	3				
Station essence	3	1	1		1				2		1	
Maison de repos		3		2		1			2			
Stade	2	1	2	1	1			1				
Station de bus / métro et gare de chemin de fer	1	1	2					1		2	1	
Médecin / dentiste / pharmacien	1	1		1	1						2	
Service	1	1	1		1		1			1		
Banque / institution financière		1	1					1			1	
Eaux intérieures et maritimes	2			1			1					
Arrêt de bus / tram		1							1	1		
Aéroport		2										
Moyen de transport: train / tram / métro	1											
Total	422	369	324	356	349	295	272	288	307	293	265	150

FPF/DGR/DR/BIPOL - Statistiques policières de criminalité (date de clôture: 31/10/2025)
 Les données pour les années 2001 jusqu'à 2014 ne sont plus publiées mais restent disponibles sur demande auprès du service BIPOL.
 Les données pour 2025 ne concernent que le 1er semestre.



ZONE OUEST BRABANT WALLON

Infractions contre l'intégrité physique

	2000	2015	2016	2017	2018	2019	2020	2021	2022	2023	2024	2025
Habitation	81	97	106	118	117	142	134	136	188	186	206	119
Voie publique	67	106	123	107	105	118	88	84	133	141	116	79
Service public	5	4	17	18	14	30	11	19	27	20	31	14
Institution d'enseignement	6	8	8	9	5	12	7	10	8	10	15	7
Horeca	14	5	4	10	4	8	2	2	5	5	7	5
Parking	4	6	7	9	1	5	1	5	9	2	7	3
Magasin	5	2	2	1	1	3		5	2	3	6	6
Habitation: allée	7	3	2	6	1	3	6		1	2	2	
Entreprise	4		2	2	1	6	1	3	3	2	3	2
Inconnue	11	5	4	2	1		1	2			1	2
Station de bus / métro et gare de chemin de fer	1	5	4	6	2	1	1	2	1	1	5	
Culture et loisirs	1	4		1	3	2		2	1	2	4	4
Habitation: jardin	3	1		3	1	1	2	3	4	2	1	2
Infrastructure sportive	1	2	1	2		2	1	1	4	4	3	1
Terrain	3	2	1	3	2	1	2	5	2		1	
Moyen de transport: autobus / autocar	3	2	2	1		1	1	2	4	2	1	
Autre			3	2	1		1	1	1	4	2	2
Maison de repos		2		3	2	2	2	1		1	1	3
Station essence	3		2		1			1	2	2	3	
Stade		2	1	1	1	3	1		1	1		
Moyen de transport: train / tram / métro	1	2	1	3						1		
Maison de débauche					2		1			1	1	2
Hôpital		3	1				1	1				
Moyen de transport: autre	1				1	1				1	1	
Service	1				1					1	1	
Arrêt de bus / tram									1	1		1
Bureau de police				1		1		1				
Edifice religieux / lieu du culte			1					1	1			
Banque / institution financière								1		1		
Eaux intérieures et maritimes							1		1			
Bâtiment administratif							1					
Médecin / dentiste / pharmacien									1			
Total	222	261	292	308	267	342	266	288	400	396	418	252

STATISTIQUES POLICIERES DE CRIMINALITE

LIEU DE PERPETRATION: ZONE DE POLICE

ZONE OUEST BRABANT WALLON

PARTIE V : ZONE DE POLICE vs. TYPOLOGIE



Typologie de la zone: Catégorie 4

Zone de police
BERLAAR - NIJLEN
BODUKAP
BUGGENHOUT - LEBBEKE
CENTRE ARDENNE
CONDROZ-FAMENNE
FAGNES
GERAARDSBERGEN - LIERDE
GRENSLEIE
HERKO
HERMETON ET HEURE
HESBAYE
HESBAYE OUEST
LA MAZERINE
MIDOW
MIRA
ORNEAU-MEHAIGNE
OTTIGNIES - LOUVAIN-LA-NEUVE
POL AMOW
POLDER
POLICE DES HAUTS-PAYS



CRIMINALITE ENREGISTREE : ZONE DE POLICE vs TYPOLOGIE

POLITIEZONE ARRO IEPER
POLITIEZONE BRT
POLITIEZONE HEIST
POLITIEZONE K-L-M
POLITIEZONE MAASLAND
POLITIEZONE NOORDERKEMPEN
POLITIEZONE RUPEL
POLITIEZONE SCHELDE - LEIE
POLITIEZONE SPOORKIN
POLITIEZONE TARL
POLITIEZONE WESER-GÖHL
PZ BERINGEN/HAM/TESSENDERLO
PZ BERLARE/ZELE
PZ BILZEN/HOESELT/RIEMST
PZ BLANKENBERGE/ZUIENKERKE
PZ BOORTMEERBEEK-HAACHT-KEERBERGEN
PZ DENDERLEEUV/HAALTERT
PZ DRUIVENSTREEK
PZ ERPE-MERE/LEDE
PZ GETEVALLEI
PZ HAMME/WAASMUNSTER
PZ HAMONT-ACHEL/PELT
PZ HEUSDEN-ZOLDER
PZ LANAKEN/MAASMECHELEN



CRIMINALITE ENREGISTREE : ZONE DE POLICE vs TYPOLOGIE

PZ LOMMEL
PZ NINOVE
PZ SCHELDEWAAS
PZ VOER EN DIJLE
PZ WETTEREN LAARNE WICHELEN
SAMSOM
VOORKEMPEN
ZONE BASSE MEUSE
ZONE DE POLICE DES 3 VALLEES
ZONE DES ARCHES
ZONE HAUTE-MEUSE
ZONE OUEST BRABANT WALLON
ZOTTEGEM HERZELE StLHOUTEM
ZP BERNISSART/PERUWELZ
ZP BINCHE-ANDERLUES-LERMES
ZP HAUTE SENNE



CRIMINALITE ENREGISTREE : ZONE DE POLICE vs TYPOLOGIE

Typologie de la zone: Catégorie 4

Figure criminelle/phénomène	Niveau	% 2021 - 2022	% 2022 - 2023	% 2023 - 2024
Vol de voiture	ZONE DE POLICE	53,8%	-15,0%	88,2%
	TYPLOGIE	16,7%	2,7%	3,1%
Vol de moto	ZONE DE POLICE	500,0%	-16,7%	-20,0%
	TYPLOGIE	30,1%	-6,7%	0,0%
Carjacking	ZONE DE POLICE	300,0%	-100,0%	/
	TYPLOGIE	-28,1%	60,9%	-18,9%
Homejacking	ZONE DE POLICE	/	/	/
	TYPLOGIE	0,0%	30,0%	23,1%
Vol dans les garages	ZONE DE POLICE	/	/	/
	TYPLOGIE	14,3%	-10,9%	-42,1%
Vol de vélomoteur	ZONE DE POLICE	50,0%	0,0%	33,3%
	TYPLOGIE	32,4%	14,2%	-5,6%
Vol de vélo	ZONE DE POLICE	22,0%	-14,0%	-55,8%
	TYPLOGIE	16,2%	-2,6%	-15,3%
Cambriolage dans habitation	ZONE DE POLICE	33,3%	-7,8%	-18,2%
	TYPLOGIE	33,4%	-7,3%	6,6%
Cambriolage ds entreprise ou commerce	ZONE DE POLICE	-10,0%	-11,1%	-37,5%
	TYPLOGIE	2,5%	2,2%	-10,3%
Cambriolage ds service public ou bâtiment administ	ZONE DE POLICE	57,1%	-45,5%	0,0%
	TYPLOGIE	-2,3%	5,7%	-1,8%
Vol au bélier	ZONE DE POLICE	/	/	/
	TYPLOGIE	0,0%	80,0%	55,6%



CRIMINALITE ENREGISTREE : ZONE DE POLICE vs TYPOLOGIE

Figure criminelle/phénomène	Niveau	% 2021 - 2022	% 2022 - 2023	% 2023 - 2024
Cambriolage dans bâtiment (total)	ZONE DE POLICE	26,2%	-9,7%	-20,2%
	TYPOLOGIE	26,7%	-5,5%	3,9%
Vol à main armée	ZONE DE POLICE	-30,8%	44,4%	-30,8%
	TYPOLOGIE	4,1%	1,8%	-12,8%
Vol avec violence sans arme	ZONE DE POLICE	25,9%	-14,7%	17,2%
	TYPOLOGIE	25,1%	3,0%	-0,3%
Vol dans ou sur un véhicule	ZONE DE POLICE	4,2%	21,6%	-28,9%
	TYPOLOGIE	5,9%	-1,8%	2,5%
Sacjacking dans une voiture	ZONE DE POLICE	/	/	/
	TYPOLOGIE	0,0%	-100,0%	/
Vol d'armes et explosifs	ZONE DE POLICE	-83,3%	100,0%	100,0%
	TYPOLOGIE	0,0%	4,0%	8,7%
Steaming	ZONE DE POLICE	/	/	/
	TYPOLOGIE	42,9%	-30,0%	0,0%
Arrachage de sac à main	ZONE DE POLICE	0,0%	0,0%	-100,0%
	TYPOLOGIE	106,7%	-16,1%	-19,2%
Vol à l'arraché	ZONE DE POLICE	100,0%	-40,0%	-16,7%
	TYPOLOGIE	87,3%	-28,7%	5,7%
Vol à la tire	ZONE DE POLICE	21,4%	-11,8%	40,0%
	TYPOLOGIE	65,5%	-7,5%	-20,6%
Vol à l'étalage	ZONE DE POLICE	1,6%	10,8%	63,9%
	TYPOLOGIE	23,2%	4,6%	2,9%
Vol par ruse	ZONE DE POLICE	85,7%	-38,5%	37,5%
	TYPOLOGIE	14,8%	0,4%	-12,1%



CRIMINALITE ENREGISTREE : ZONE DE POLICE vs TYPOLOGIE

Figure criminelle/phénomène	Niveau	% 2021 - 2022	% 2022 - 2023	% 2023 - 2024
Vol de métaux	ZONE DE POLICE	-50,0%	75,0%	-42,9%
	TYPOLOGIE	62,3%	-20,0%	-1,3%
Vol sur les chantiers	ZONE DE POLICE	233,3%	-40,0%	16,7%
	TYPOLOGIE	28,4%	-14,9%	-19,9%
Home-invasion	ZONE DE POLICE	-100,0%	/	100,0%
	TYPOLOGIE	-12,5%	-14,3%	58,3%
Vol d'animaux	ZONE DE POLICE	-66,7%	50,0%	-100,0%
	TYPOLOGIE	-10,3%	16,4%	-2,1%
Vol de cargaison	ZONE DE POLICE	-100,0%	/	600,0%
	TYPOLOGIE	12,7%	26,8%	18,7%
Fraude de cartes de paiements	ZONE DE POLICE	97,1%	-49,3%	-5,7%
	TYPOLOGIE	46,8%	-4,2%	-0,1%
Phishing	ZONE DE POLICE	-27,8%	153,8%	48,5%
	TYPOLOGIE	2,8%	-4,6%	16,9%
Ransomware	ZONE DE POLICE	/	0,0%	0,0%
	TYPOLOGIE	-13,3%	23,1%	-32,8%
Shouldersurfing	ZONE DE POLICE	-50,0%	100,0%	-50,0%
	TYPOLOGIE	3,1%	19,4%	-47,5%
Skimming	ZONE DE POLICE	/	/	/
	TYPOLOGIE	151,6%	29,5%	-38,6%
Violence contre les métiers d'intérêt général	ZONE DE POLICE	66,7%	-10,0%	-88,9%
	TYPOLOGIE	15,9%	-5,1%	7,7%
Viol collectif	ZONE DE POLICE	/	/	/
	TYPOLOGIE	12,0%	-3,6%	0,0%



CRIMINALITE ENREGISTREE : ZONE DE POLICE vs TYPOLOGIE

Figure criminelle/phénomène	Niveau	% 2021 - 2022	% 2022 - 2023	% 2023 - 2024
Graffiti	ZONE DE POLICE	-50,0%	-42,9%	100,0%
	TYPOLOGIE	48,6%	-14,2%	-1,1%
Dégradation de voiture	ZONE DE POLICE	10,4%	-16,9%	5,7%
	TYPOLOGIE	2,5%	1,6%	-2,7%
Rixe au couteau	ZONE DE POLICE	0,0%	-50,0%	0,0%
	TYPOLOGIE	9,8%	-13,0%	-4,7%
VIF: physique, dans le couple	ZONE DE POLICE	45,1%	2,5%	0,8%
	TYPOLOGIE	9,8%	2,8%	2,1%
VIF: physique, envers des descendants	ZONE DE POLICE	12,5%	50,0%	-14,8%
	TYPOLOGIE	5,4%	13,2%	5,4%
VIF: physique, envers d'autres membres	ZONE DE POLICE	90,0%	42,1%	-3,7%
	TYPOLOGIE	0,4%	7,5%	1,7%
VIF: sexuelle, dans le couple	ZONE DE POLICE	/	/	-100,0%
	TYPOLOGIE	14,9%	9,3%	-11,9%
VIF: sexuelle, envers des descendants	ZONE DE POLICE	-83,3%	-100,0%	/
	TYPOLOGIE	-58,3%	-72,9%	21,1%
VIF: sexuelle, envers d'autres membres	ZONE DE POLICE	/	/	/
	TYPOLOGIE	-14,3%	41,7%	-17,6%
VIF: psychique, dans le couple	ZONE DE POLICE	25,6%	-15,0%	-20,4%
	TYPOLOGIE	-0,9%	-5,1%	-0,9%
VIF: psychique, envers des descendants	ZONE DE POLICE	33,3%	-50,0%	0,0%
	TYPOLOGIE	8,6%	-10,8%	5,9%
VIF: psychique, envers d'autres membres	ZONE DE POLICE	-33,3%	450,0%	-18,2%
	TYPOLOGIE	9,8%	16,1%	-6,5%



CRIMINALITE ENREGISTREE : ZONE DE POLICE vs TYPOLOGIE

Figure criminelle/phénomène	Niveau	% 2021 - 2022	% 2022 - 2023	% 2023 - 2024
VIF: économique, dans le couple	ZONE DE POLICE	50,0%	0,0%	-66,7%
	TYPOLOGIE	4,4%	-1,7%	-0,9%
VIF: économique, envers des descendants	ZONE DE POLICE	/	/	-100,0%
	TYPOLOGIE	-31,4%	-5,7%	54,5%
VIF: économique, envers d'autres membres	ZONE DE POLICE	42,9%	-30,0%	28,6%
	TYPOLOGIE	20,1%	-5,7%	5,5%
Dopage humain	ZONE DE POLICE	/	0,0%	-100,0%
	TYPOLOGIE	-18,8%	-21,7%	11,1%
Engraissement illégal	ZONE DE POLICE	0,0%	-100,0%	/
	TYPOLOGIE	-11,1%	-62,5%	0,0%
Vente de cocaïne	ZONE DE POLICE	-100,0%	/	-77,8%
	TYPOLOGIE	13,6%	13,0%	-17,2%
Import-export de cocaïne	ZONE DE POLICE	/	/	-100,0%
	TYPOLOGIE	25,0%	-18,6%	-19,3%
Production de drogues synthétiques	ZONE DE POLICE	-100,0%	/	/
	TYPOLOGIE	-31,3%	-22,7%	5,9%
Import-export de drogues synthétiques	ZONE DE POLICE	/	/	-100,0%
	TYPOLOGIE	47,4%	21,4%	-23,5%
Vente de drogues synthétiques	ZONE DE POLICE	/	/	-100,0%
	TYPOLOGIE	14,4%	10,9%	-0,9%
Production de cannabis (culture)	ZONE DE POLICE	-66,7%	-100,0%	/
	TYPOLOGIE	-3,8%	-31,3%	-9,1%
Import-export de cannabis en grande quantité	ZONE DE POLICE	/	/	/
	TYPOLOGIE	33,3%	0,0%	25,0%



CRIMINALITE ENREGISTREE : ZONE DE POLICE vs TYPOLOGIE

Figure criminelle/phénomène	Niveau	% 2021 - 2022	% 2022 - 2023	% 2023 - 2024
Vente de cannabis en grande quantité	ZONE DE POLICE	/	/	/
	TYPOLOGIE	26,1%	0,0%	-31,0%
Import-export d'héroïne	ZONE DE POLICE	/	/	-100,0%
	TYPOLOGIE	110,0%	19,0%	-56,0%
Vente-traffic d'héroïne	ZONE DE POLICE	-100,0%	/	-100,0%
	TYPOLOGIE	2,5%	-4,9%	-18,2%
Commerce et production d'arme à feu et mun.	ZONE DE POLICE	-100,0%	/	/
	TYPOLOGIE	-37,1%	2,6%	27,5%
Commerce et production d'arme non à feu	ZONE DE POLICE	/	/	/
	TYPOLOGIE	60,0%	-50,0%	175,0%
TEH - exploitation économique	ZONE DE POLICE	/	/	/
	TYPOLOGIE	-4,8%	-10,0%	-11,1%
TEH - exploitation sexuelle	ZONE DE POLICE	-66,7%	0,0%	0,0%
	TYPOLOGIE	-17,5%	84,8%	17,2%
Violence physique (transport public)	ZONE DE POLICE	75,0%	-28,6%	0,0%
	TYPOLOGIE	25,2%	3,0%	12,3%
Violence physique (voie publique)	ZONE DE POLICE	58,4%	2,5%	-19,2%
	TYPOLOGIE	7,4%	6,2%	4,0%
Violence physique (autre endroit public)	ZONE DE POLICE	150,0%	-60,0%	-25,0%
	TYPOLOGIE	8,0%	14,8%	-11,7%
Violence physique (endroit accessible au public)	ZONE DE POLICE	8,0%	3,7%	21,4%
	TYPOLOGIE	42,6%	5,6%	-4,4%
Violence sexuelle (transport public)	ZONE DE POLICE	/	/	/
	TYPOLOGIE	-6,3%	16,7%	12,9%



CRIMINALITE ENREGISTREE : ZONE DE POLICE vs TYPOLOGIE

Figure criminelle/phénomène	Niveau	% 2021 - 2022	% 2022 - 2023	% 2023 - 2024
Violence sexuelle (voie publique)	ZONE DE POLICE	-71,4%	250,0%	57,1%
	TYPOLOGIE	6,2%	0,6%	6,5%
Violence sexuelle (autre endroit public)	ZONE DE POLICE	-100,0%	/	/
	TYPOLOGIE	-15,1%	7,6%	3,5%
Violence sexuelle (endroit accessible au public)	ZONE DE POLICE	-33,3%	200,0%	50,0%
	TYPOLOGIE	31,3%	-9,9%	-1,4%
Violence psychique (transport public)	ZONE DE POLICE	50,0%	-100,0%	/
	TYPOLOGIE	1,2%	29,3%	3,3%
Violence psychique (voie publique)	ZONE DE POLICE	31,6%	2,3%	-15,9%
	TYPOLOGIE	6,8%	7,8%	3,1%
Violence psychique (autre endroit public)	ZONE DE POLICE	128,6%	-6,3%	-40,0%
	TYPOLOGIE	-0,4%	14,9%	2,9%
Violence psychique (endroit accessible au public)	ZONE DE POLICE	-13,6%	36,8%	7,7%
	TYPOLOGIE	11,7%	2,8%	8,3%
Vol à main armée (transport public)	ZONE DE POLICE	/	/	/
	TYPOLOGIE	75,0%	71,4%	-50,0%
Vol à main armée (voie publique)	ZONE DE POLICE	-33,3%	-50,0%	0,0%
	TYPOLOGIE	14,9%	10,4%	-12,9%
Vol à main armée (autre endroit public)	ZONE DE POLICE	/	/	-100,0%
	TYPOLOGIE	-42,9%	0,0%	25,0%
Vol à main armée (endroit accessible au public)	ZONE DE POLICE	-14,3%	0,0%	-50,0%
	TYPOLOGIE	-7,1%	-4,4%	-29,9%
Vol avec violence sans arme (transport public)	ZONE DE POLICE	0,0%	-100,0%	/
	TYPOLOGIE	31,8%	27,6%	10,8%



CRIMINALITE ENREGISTREE : ZONE DE POLICE vs TYPOLOGIE

Figure criminelle/phénomène	Niveau	% 2021 - 2022	% 2022 - 2023	% 2023 - 2024
Vol avec violence sans arme (voie publique)	ZONE DE POLICE	36,4%	-33,3%	50,0%
	TYPLOGIE	12,0%	-3,0%	25,8%
Vol avec violence sans arme (autre endroit public)	ZONE DE POLICE	/	/	/
	TYPLOGIE	6,7%	9,4%	-17,1%
Vol avec violence sans arme (endr. acces. au pub.)	ZONE DE POLICE	-37,5%	0,0%	0,0%
	TYPLOGIE	38,4%	7,0%	-12,8%
Faux policiers	ZONE DE POLICE	-100,0%	/	-100,0%
	TYPLOGIE	-21,4%	86,4%	46,3%
Terrorisme, extrémisme et radicalisme	ZONE DE POLICE	/	-100,0%	/
	TYPLOGIE	-16,3%	11,1%	37,5%
Cyberharcèlement	ZONE DE POLICE	25,4%	1,1%	-7,8%
	TYPLOGIE	0,0%	7,5%	6,1%
Fraude à l'identité	ZONE DE POLICE	31,8%	-34,5%	10,5%
	TYPLOGIE	4,2%	6,0%	-4,3%

STATISTIQUES POLICIERES DE CRIMINALITE

LIEU DE PERPETRATION: ZONE DE POLICE

ZONE OUEST BRABANT WALLON

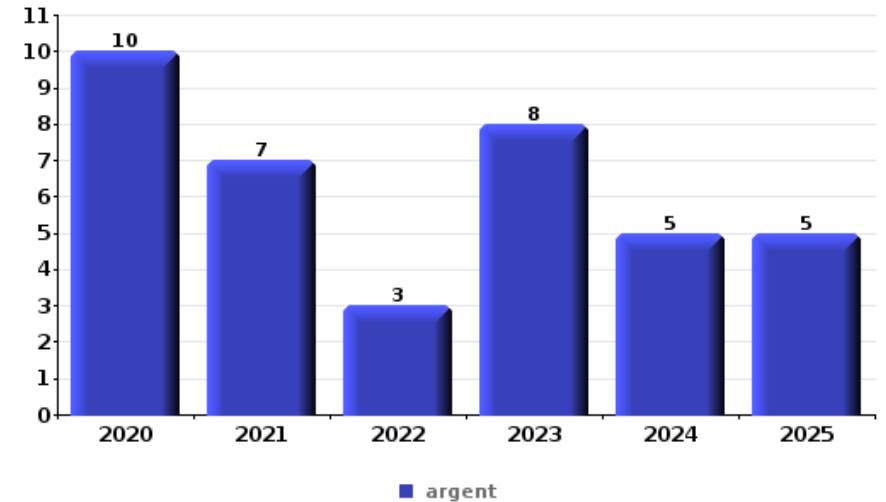
PARTIE VI : OBJETS ET MOYENS DE TRANSPORT



ZONE OUEST BRABANT WALLON

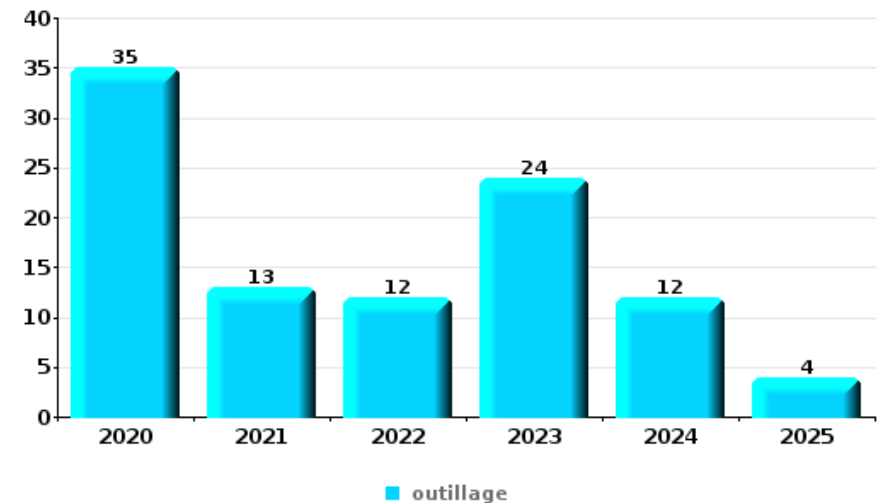
Vol à main armée

Top 5 Objets volés (sbd nombre de faits)		2020	2021	2022	2023	2024	2025
1	argent	10	7	3	8	5	5
2	GSM et accessoires	4	4	3	4	1	1
3	bijouterie / montre	2	1	1	2	1	
3	carte bancaire / carte de crédit	1	2		4		
5	carte d'identité / passeport	2	2		1	1	



Vol dans ou sur un véhicule

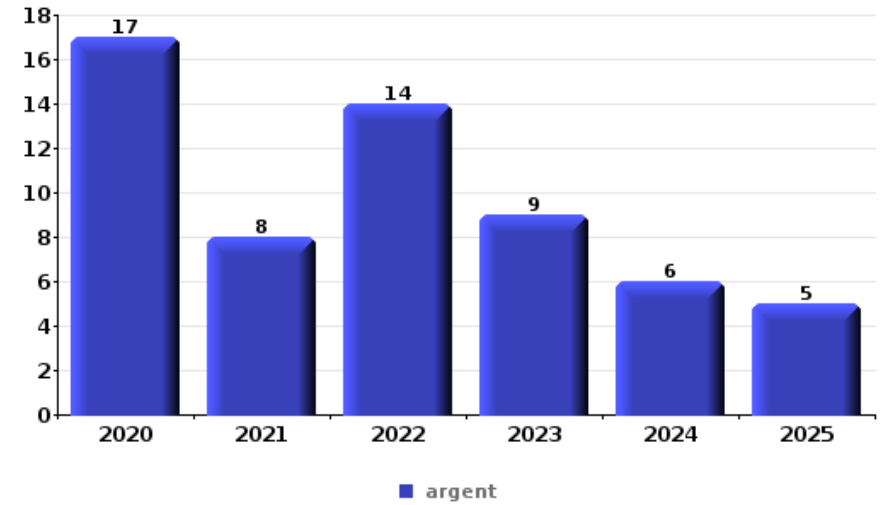
Top 5 Objets volés (sbd nombre de faits)		2020	2021	2022	2023	2024	2025
1	outillage	35	13	12	24	12	4
2	permis de conduire	4	11	14	15	4	5
3	carte d'identité / passeport	4	11	12	13	5	7
4	carte bancaire / carte de crédit	4	9	12	12	5	8
5	argent	2	3	16	14	5	8
5	pièce de moyen de transport	7	15	4	5	12	5





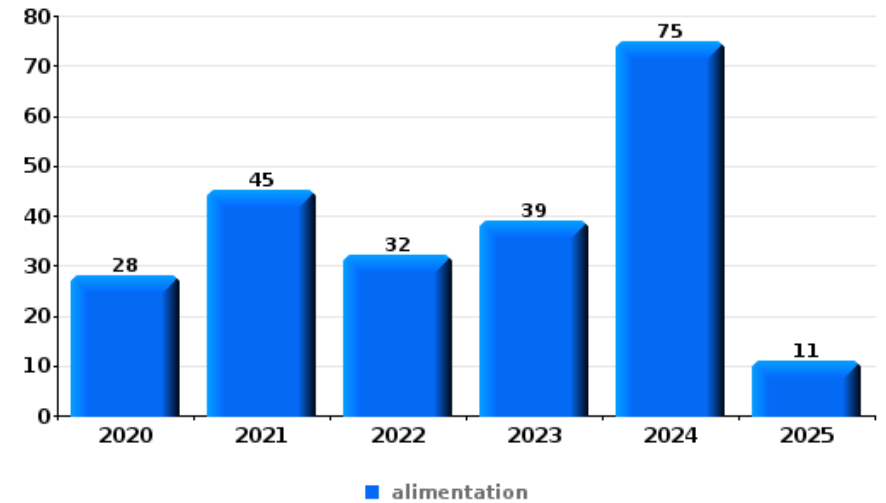
Cambrilage ds entreprise ou commerce

Top 5 Objets volés (sbd nombre de faits)		2020	2021	2022	2023	2024	2025
1	argent	17	8	14	9	6	5
2	ordinateur et accessoires	5	5		4	2	
3	outillage	4	3	2	1	2	2
4	GSM et accessoires	2	2	4	3	2	
5	alimentation	3	2	3	2		1



Vol à l'étalage

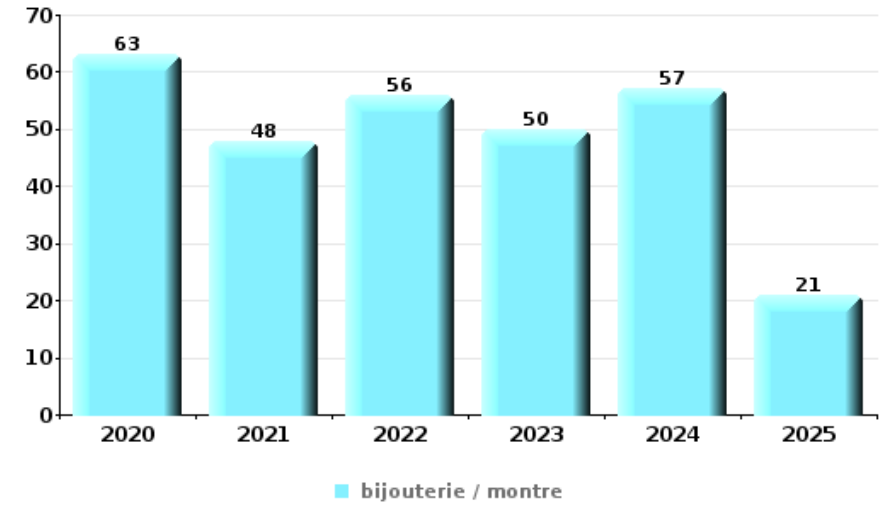
Top 5 Objets volés (sbd nombre de faits)		2020	2021	2022	2023	2024	2025
1	alimentation	28	45	32	39	75	11
2	tabac	7	17	16	6	12	
3	parfum / produit de beauté	1		4	8	14	5
4	vêtement	3	4	2	11	4	1
5	outillage	2		4	2	1	





Cambrilage dans habitation

Top 5 Objets volés (sbd nombre de faits)		2020	2021	2022	2023	2024	2025
1	bijouterie / montre	63	48	56	50	57	21
2	argent	53	36	43	40	38	20
3	multimédia	18	19	19	22	10	3
4	ordinateur et accessoires	25	14	12	14	12	3
5	outillage	8	17	28	18	5	3



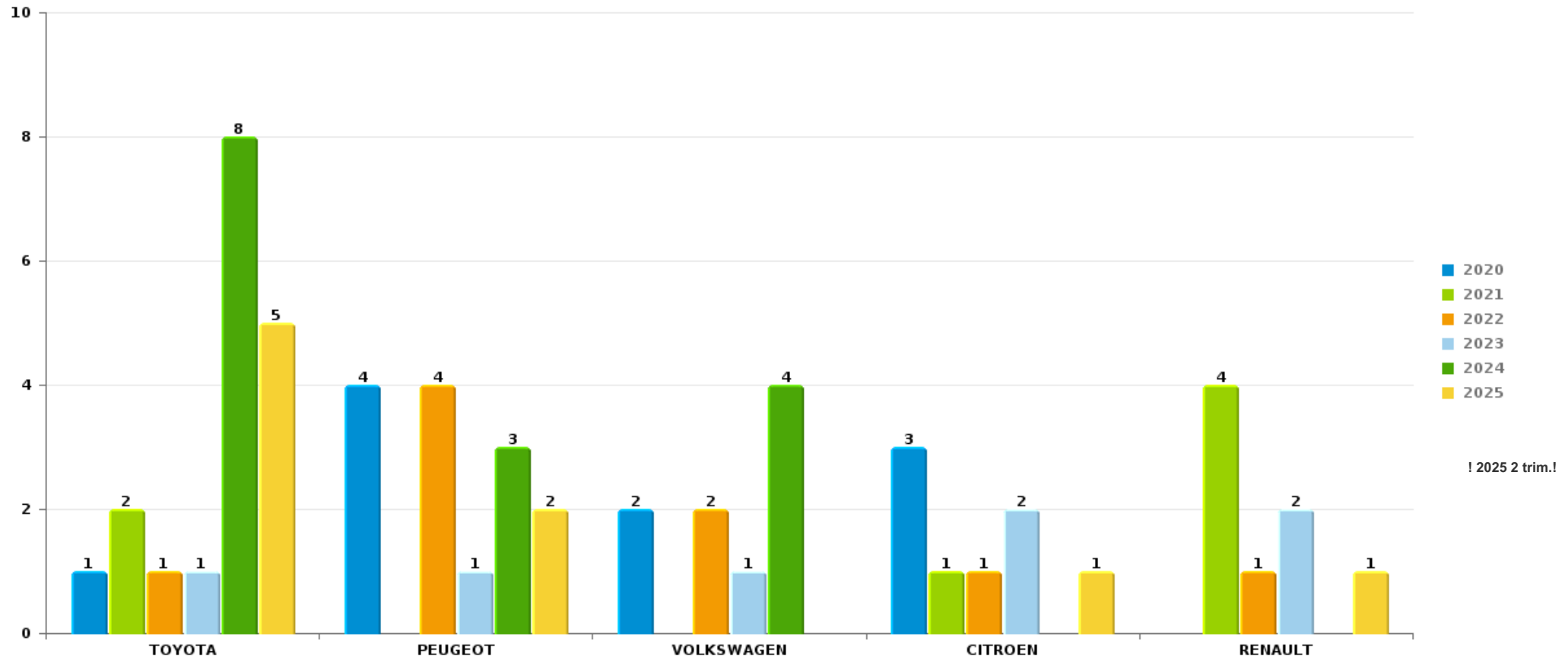
Remarque: en ce qui concerne les objets, aucun total n'est reproduit étant donné que plusieurs objets peuvent avoir été volés lors d'un même fait.



ZONE OUEST BRABANT WALLON

Vol de voiture

Nombre de voitures volées par marque (Top 5)



! 2025 2 trim.!

STATISTIQUES POLICIERES DE CRIMINALITE

LIEU DE PERPETRATION: ZONE DE POLICE

ZONE OUEST BRABANT WALLON

PARTIE VII : SUSPECTS



Partie 1: Niveau FAITS (comptage du nombre de faits pour lesquels un certain type de suspect est impliqué)

1.1. Nombre d'infractions selon le sexe des suspects identifiés (par catégorie principale)

Étant donné que, tant un suspect identifié masculin qu'un suspect identifié féminin peuvent être impliqués lors d'un même fait, il est possible que la somme des colonnes «Hommes» et «Femmes» soit supérieure à la valeur de la colonne «Total...» (voir également la note méthodologique)

ZONE OUEST BRABANT WALLON

2025

Catégorie principale / Sexe	Nombre total de faits avec au moins 1 suspect	Hommes	%	Femmes	%
Drogues	139	129	92,8%	11	7,9%
Infr. contre l'intégrité physique	74	62	83,8%	24	32,4%
Infr. contre la sécurité publique	63	61	96,8%	1	1,6%
Vol et extorsion	31	28	90,3%	6	19,4%
Code pénal social	30	21	70,0%	10	33,3%
Infr. contre l'autorité publique	28	19	67,9%	9	32,1%
Fraude	19	19	100,0%	3	15,8%
Infr. contre autres valeurs morales et sentiments	21	15	71,4%	6	28,6%
Armes et explosifs	18	17	94,4%	1	5,6%
Infr. contre la foi publique	13	11	84,6%	2	15,4%
Infr. contre les mœurs	12	11	91,7%	1	8,3%
Ivresse et alcool	12	9	75,0%	3	25,0%
Législation sur les étrangers	9	7	77,8%	2	22,2%
Dégradation de la propriété	7	7	100,0%		
Infr. contre la liberté individuelle	4	4	100,0%	1	25,0%
Registre de population	5	2	40,0%	3	60,0%

CRIMINALITE ENREGISTREE: SUSPECTS



Catégorie principale / Sexe	Nombre total de faits avec au moins 1 suspect	Hommes	%	Femmes	%
Carte d'identité	4	4	100,0%		
Législation économique	3	3	100,0%		
Protection de la jeunesse	3	2	66,7%	1	33,3%
Environnement	2	2	100,0%		
Protection de la personne	2	2	100,0%		
Autres lois spéciales	1	1	100,0%		
Protection des revenus publics	1	1	100,0%		
Santé publique	1	1	100,0%		
Traite des êtres humains	1			1	100,0%
Travail	1	1	100,0%		
Total	504	439	87,1 %	85	16,9 %



1.2. Nombre d'infractions selon le sexe des suspects identifiés (par figure criminelle)

Étant donné que, tant un suspect identifié masculin qu'un suspect identifié féminin peuvent être impliqués lors d'un même fait, il est possible que la somme des colonnes «Hommes» et «Femmes» soit supérieure à la valeur de la colonne «Total...» (voir également la note méthodologique)

ZONE OUEST BRABANT WALLON

2025

FC Vol moyen de transport

Figure criminelle / Sexe	Nombre total de faits avec au moins 1 suspect identifié	Hommes	%
Vol de voiture	1	1	100,0%
Carjacking	1	1	100,0%
Vol de vélo	1	1	100,0%
Total	PA	PA	PA

FC Cambriolage

Figure criminelle / Sexe	Nombre total de faits avec au moins 1 suspect identifié	Hommes	%
Cambriolage dans habitation	1	1	100,0%
Cambriolage ds entreprise ou commerce	2	2	100,0%
Cambriolage ds service public ou bâtiment administ	1	1	100,0%
Cambriolage dans bâtiment (total)	4	4	100,0%
Total	PA	PA	PA

CRIMINALITE ENREGISTREE: SUSPECTS



FC Vol autre

Figure criminelle / Sexe	Nombre total de faits avec au moins 1 suspect identifié	Hommes	%	Femmes	%
Vol à main armée	2	2	100,0%		
Vol avec violence sans arme	6	6	100,0%	1	16,7%
Vol dans ou sur un véhicule	3	3	100,0%		
Vol à l'étalage	13	12	92,3%	1	7,7%
Vol par ruse	1	1	100,0%		
Total	PA	PA	PA	PA	PA

FC Autre

Figure criminelle / Sexe	Nombre total de faits avec au moins 1 suspect identifié	Hommes	%
Violence contre les métiers d'intérêt général	1	1	100,0%
Dégradation de voiture	4	4	100,0%
Total	PA	PA	PA

PH Violence intrafamiliale (VIF)

Figure criminelle / Sexe	Nombre total de faits avec au moins 1 suspect identifié	Hommes	%	Femmes	%
VIF: physique, dans le couple	25	22	88,0%	9	36,0%
VIF: physique, envers des descendants	6	6	100,0%	1	16,7%
VIF: physique, envers d'autres membres	4	3	75,0%	1	25,0%
VIF: sexuelle, dans le couple	1			1	100,0%
VIF: psychique, dans le couple	14	10	71,4%	4	28,6%
VIF: psychique, envers des descendants	2	2	100,0%		
VIF: psychique, envers d'autres membres	7	5	71,4%	2	28,6%
VIF: économique, dans le couple	1	1	100,0%		
Total	PA	PA	PA	PA	PA

CRIMINALITE ENREGISTREE: SUSPECTS



PH Hormones et dopage

Figure criminelle / Sexe	Nombre total de faits avec au moins 1 suspect identifié	Femmes	%
Engraissement illégal	1	1	100,0%
Total	PA	PA	PA

PH Drogues

Figure criminelle / Sexe	Nombre total de faits avec au moins 1 suspect identifié	Hommes	%
Vente de cocaïne	2	2	100,0%
Vente de drogues synthétiques	1	1	100,0%
Total	PA	PA	PA

PH Traite des êtres humains

Figure criminelle / Sexe	Nombre total de faits avec au moins 1 suspect identifié	Femmes	%
TEH - exploitation sexuelle	1	1	100,0%
Total	PA	PA	PA



PH Violence dans l'espace public

Figure criminelle / Sexe	Nombre total de faits avec au moins 1 suspect identifié	Hommes	%	Femmes	%
Violence physique (voie publique)	19	15	78,9%	8	42,1%
Violence physique (autre endroit public)	3	2	66,7%	1	33,3%
Violence physique (endroit accessible au public)	10	10	100,0%	2	20,0%
Violence sexuelle (voie publique)	6	6	100,0%		
Violence psychique (voie publique)	18	15	83,3%	3	16,7%
Violence psychique (autre endroit public)	11	9	81,8%	2	18,2%
Violence psychique (endroit accessible au public)	6	6	100,0%		
Vol à main armée (endroit accessible au public)	2	2	100,0%		
Vol avec violence sans arme (voie publique)	2	2	100,0%		
Vol avec violence sans arme (endr. acces. au pub.)	1	1	100,0%		
Total	PA	PA	PA	PA	PA

PH Autre

Figure criminelle / Sexe	Nombre total de faits avec au moins 1 suspect identifié	Hommes	%	Femmes	%
Cyberharcèlement	21	17	81,0%	4	19,0%
Fraude à l'identité	6	5	83,3%	1	16,7%
Total	PA	PA	PA	PA	PA



1.3. Nombre d'infractions selon l'âge des suspects identifiés (par catégorie principale)

Étant donné que, tant un suspect identifié mineur qu'un suspect identifié majeur peuvent être impliqués lors d'un même fait, il est possible que la somme des colonnes «Mineur» et «Majeur» soit supérieure à la valeur de la colonne «Total...» (voir également la note méthodologique)

ZONE OUEST BRABANT WALLON

2025

Catégorie principale / Âge	Nombre total de faits avec au moins 1 suspect identifié	Mineur	%	Majeur	%
Drogues	139	23	16,5%	117	84,2%
Infr. contre l'intégrité physique	74	6	8,1%	72	97,3%
Infr. contre la sécurité publique	63	16	25,4%	47	74,6%
Code pénal social	30	1	3,3%	30	100,0%
Vol et extorsion	31	4	12,9%	27	87,1%
Infr. contre l'autorité publique	28	5	17,9%	23	82,1%
Infr. contre autres valeurs morales et sentiments	21	2	9,5%	19	90,5%
Fraude	19	3	15,8%	17	89,5%
Armes et explosifs	18	4	22,2%	14	77,8%
Infr. contre la foi publique	13	1	7,7%	12	92,3%
Infr. contre les moeurs	12			12	100,0%
Ivresse et alcool	12			12	100,0%
Législation sur les étrangers	9			9	100,0%
Dégradation de la propriété	7	1	14,3%	6	85,7%
Registre de population	5			5	100,0%
Carte d'identité	4	3	75,0%	1	25,0%
Infr. contre la liberté individuelle	4			4	100,0%
Législation économique	3			3	100,0%
Protection de la jeunesse	3	2	66,7%	1	33,3%
Environnement	2			2	100,0%
Protection de la personne	2			2	100,0%
Autres lois spéciales	1			1	100,0%
Protection des revenus publics	1			1	100,0%
Santé publique	1	1	100,0%		
Traite des êtres humains	1			1	100,0%
Travail	1			1	100,0%
Total	504	72	14,3%	439	87,1%





1.4. Nombre d'infractions selon l'âge des suspects identifiés (par figure criminelle)

Étant donné que, tant un suspect identifié mineur qu'un suspect identifié majeur peuvent être impliqués lors d'un même fait, il est possible que la somme des colonnes «Mineur» et «Majeur» soit supérieure à la valeur de la colonne «Total...»
(voir également la note méthodologique)

ZONE OUEST BRABANT WALLON

2025

FC Vol moyen de transport

Figure criminelle / Âge	Nombre total de faits avec au moins 1 suspect identifié	Mineur	%
Vol de voiture	1	1	100,0%
Carjacking	1	1	100,0%
Vol de vélo	1	1	100,0%
Total	PA	PA	PA

FC Cambriolage

Figure criminelle / Âge	Nombre total de faits avec au moins 1 suspect identifié	Mineur	%	Majeur	%
Cambriolage dans habitation	1			1	100,0%
Cambriolage ds entreprise ou commerce	2			2	100,0%
Cambriolage ds service public ou bâtiment administ	1	1	100,0%		
Cambriolage dans bâtiment (total)	4	1	25,0%	3	75,0%
Total	PA	PA	PA	PA	PA



FC Vol autre

Figure criminelle / Âge	Nombre total de faits avec au moins 1 suspect identifié	Mineur	%	Majeur	%
Vol à main armée	2			2	100,0%
Vol avec violence sans arme	6	2	33,3%	4	66,7%
Vol dans ou sur un véhicule	3			3	100,0%
Vol à l'étalage	13			13	100,0%
Vol par ruse	1			1	100,0%
Total	PA	PA	PA	PA	PA

FC Autre

Figure criminelle / Âge	Nombre total de faits avec au moins 1 suspect identifié	Mineur	%	Majeur	%
Violence contre les métiers d'intérêt général	1	1	100,0%		
Dégradation de voiture	4			4	100,0%
Total	PA	PA	PA	PA	PA

PH Violence intrafamiliale (VIF)

Figure criminelle / Âge	Nombre total de faits avec au moins 1 suspect identifié	Mineur	%	Majeur	%
VIF: physique, dans le couple	25			25	100,0%
VIF: physique, envers des descendants	6	1	16,7%	6	100,0%
VIF: physique, envers d'autres membres	4	1	25,0%	4	100,0%
VIF: sexuelle, dans le couple	1			1	100,0%
VIF: psychique, dans le couple	14			14	100,0%
VIF: psychique, envers des descendants	2			2	100,0%
VIF: psychique, envers d'autres membres	7	1	14,3%	6	85,7%
VIF: économique, dans le couple	1			1	100,0%
Total	PA	PA	PA	PA	PA

CRIMINALITE ENREGISTREE: SUSPECTS



PH Hormones et dopage

Figure criminelle / Âge	Nombre total de faits avec au moins 1 suspect identifié	Majeur	%
Engraissement illégal	1	1	100,0%
Total	PA	PA	PA

PH Drogues

Figure criminelle / Âge	Nombre total de faits avec au moins 1 suspect identifié	Majeur	%
Vente de cocaïne	2	2	100,0%
Vente de drogues synthétiques	1	1	100,0%
Total	PA	PA	PA

PH Traite des êtres humains

Figure criminelle / Âge	Nombre total de faits avec au moins 1 suspect identifié	Majeur	%
TEH - exploitation sexuelle	1	1	100,0%
Total	PA	PA	PA



PH Violence dans l'espace public

Figure criminelle / Âge	Nombre total de faits avec au moins 1 suspect identifié	Mineur	%	Majeur	%
Violence physique (voie publique)	19	2	10,5%	18	94,7%
Violence physique (autre endroit public)	3	1	33,3%	2	66,7%
Violence physique (endroit accessible au public)	10	3	30,0%	9	90,0%
Violence sexuelle (voie publique)	6			6	100,0%
Violence psychique (voie publique)	18	3	16,7%	15	83,3%
Violence psychique (autre endroit public)	11	3	27,3%	8	72,7%
Violence psychique (endroit accessible au public)	6			6	100,0%
Vol à main armée (endroit accessible au public)	2			2	100,0%
Vol avec violence sans arme (voie publique)	2	2	100,0%		
Vol avec violence sans arme (endr. acces. au pub.)	1			1	100,0%
Total	PA	PA	PA	PA	PA

PH Autre

Figure criminelle / Âge	Nombre total de faits avec au moins 1 suspect identifié	Mineur	%	Majeur	%
Cyberharcèlement	21	1	4,8%	20	95,2%
Fraude à l'identité	6	1	16,7%	5	83,3%
Total	PA	PA	PA	PA	PA



Partie 2: Niveau SUSPECTS-FAIT (comptage du nombre de combinaisons suspect-fait)

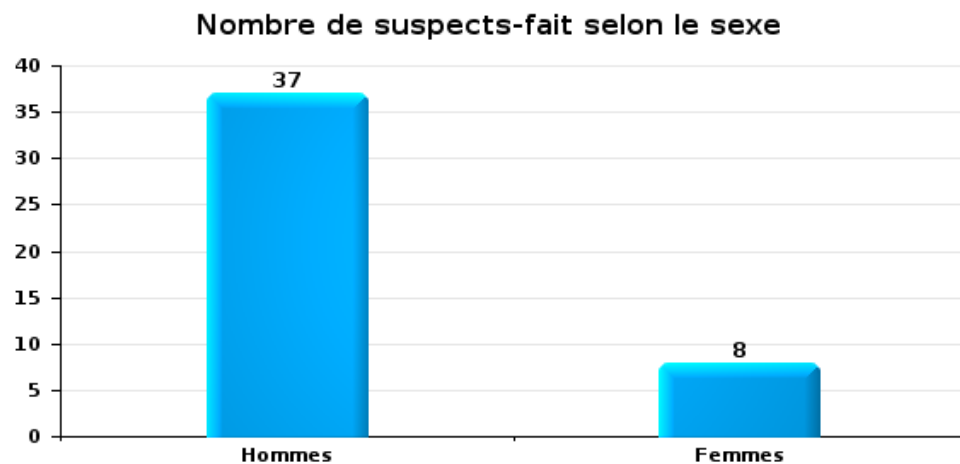
2.1. Nombre de suspects-fait selon le sexe des suspects identifiés (TOP 5 des catégories principales)

Lorsqu'un même suspect a commis plusieurs faits durant la période considérée, il est aussi comptabilisé plusieurs fois (voir également la note méthodologique)

ZONE OUEST BRABANT WALLON

2025

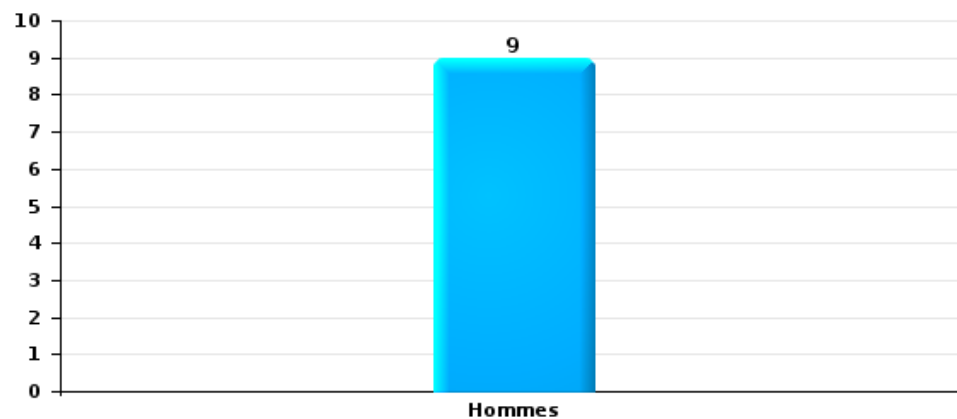
Vol et extorsion





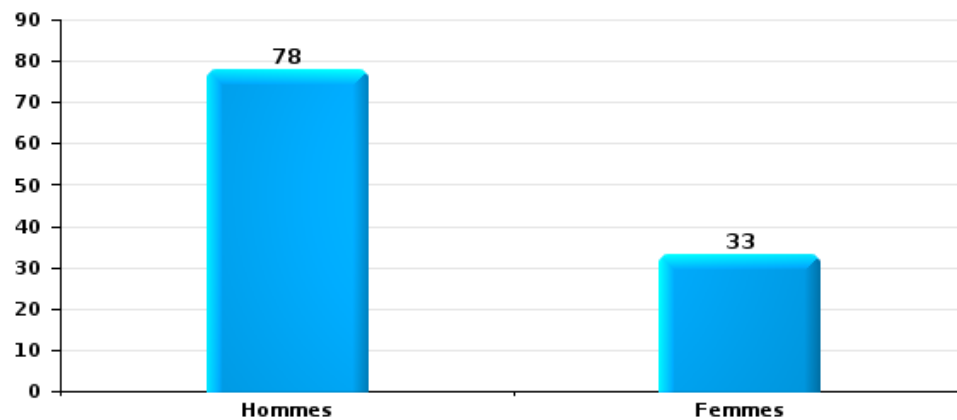
Dégradation de la propriété

Nombre de suspects-fait selon le sexe



Infr. contre l'intégrité physique

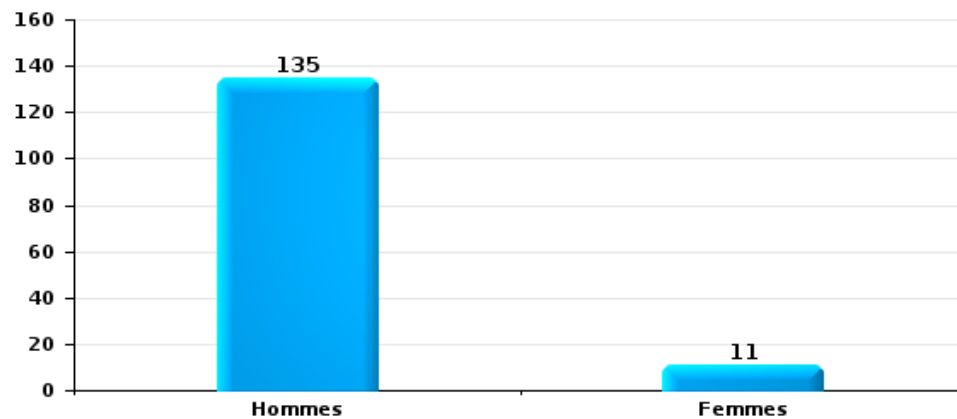
Nombre de suspects-fait selon le sexe





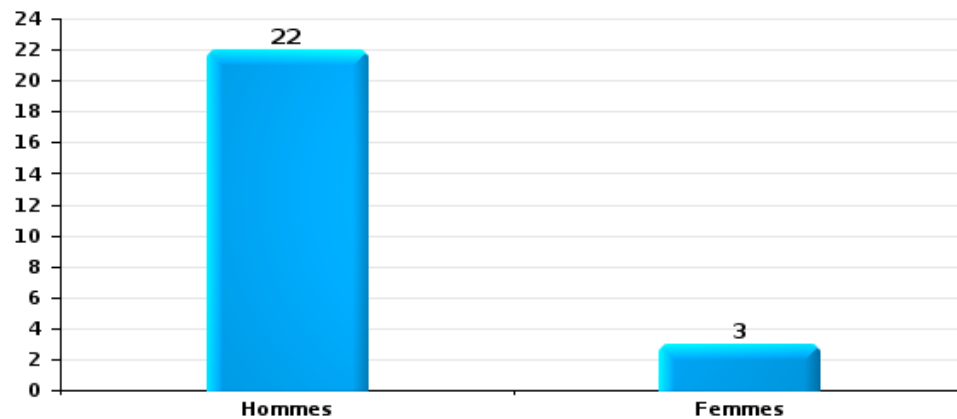
Drogues

Nombre de suspects-fait selon le sexe



Fraude

Nombre de suspects-fait selon le sexe





2.2. Nombre de suspects-fait selon le sexe des suspects identifiés (TOP 5 des figures criminelles)

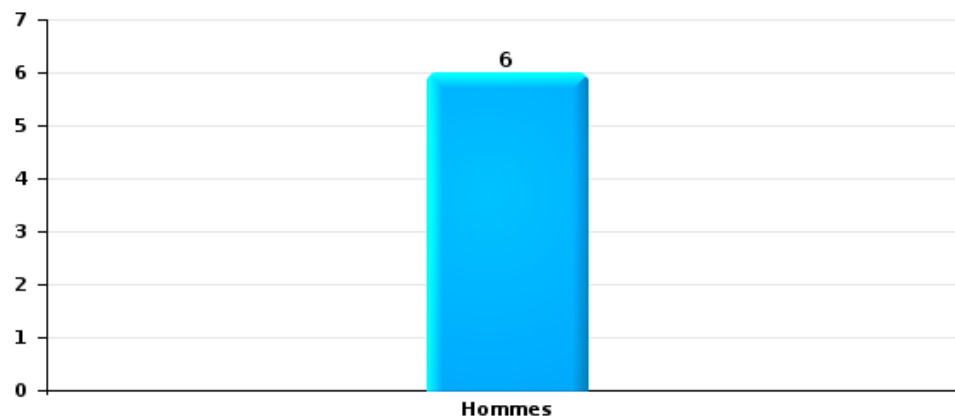
Lorsqu'un même suspect a commis plusieurs faits durant la période considérée, il est aussi comptabilisé plusieurs fois (voir également la note méthodologique)

ZONE OUEST BRABANT WALLON

2025

Cambriolage dans bâtiment (total)

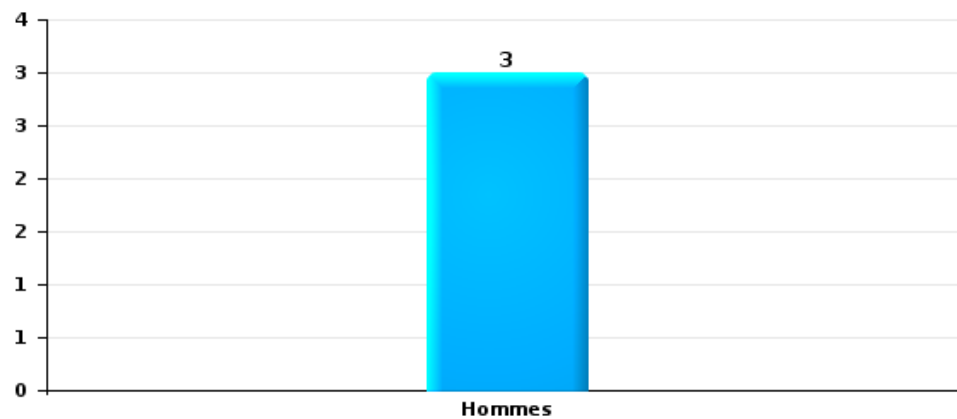
Nombre de suspects-fait selon le sexe





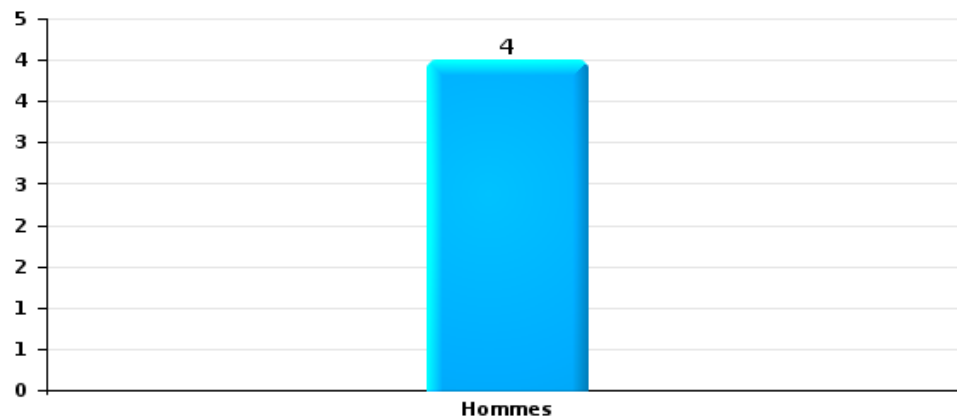
Vol dans ou sur un véhicule

Nombre de suspects-fait selon le sexe



Dégradation de voiture

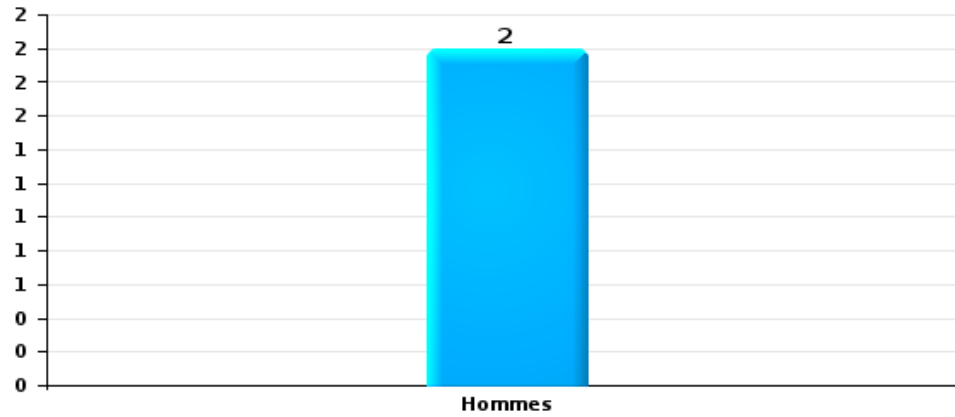
Nombre de suspects-fait selon le sexe





Vol de vélo

Nombre de suspects-fait selon le sexe





2.3. Nombre de suspects-fait selon l'âge des suspects identifiés (TOP 5 des catégories principales)

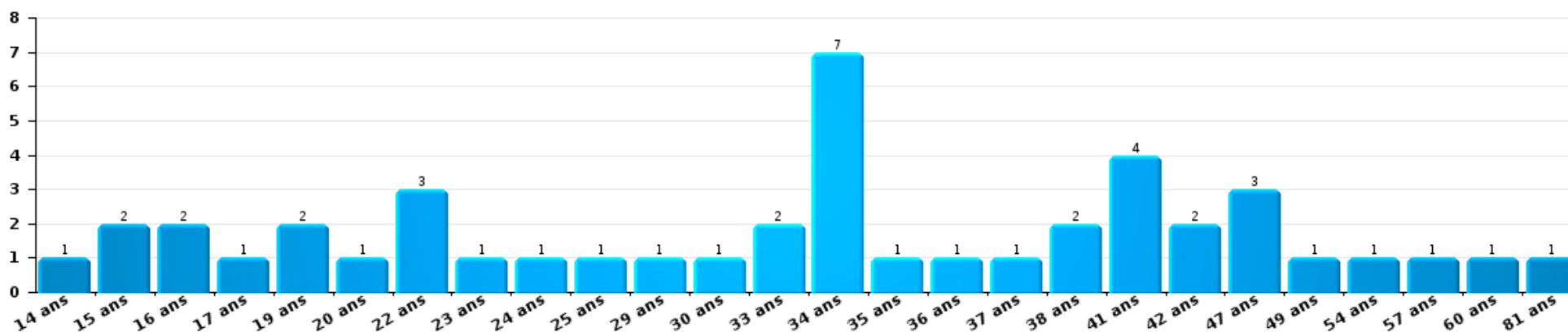
1) Lorsqu'un même suspect a commis plusieurs faits durant la période considérée, il est aussi comptabilisé plusieurs fois, qu'il ait le même âge ou non – 2) Les suspects au-dessous de 14 ans et à partir de 90 ans ne sont pas repris dans le tableau (voir également la note méthodologique)

ZONE OUEST BRABANT WALLON

2025

Vol et extorsion

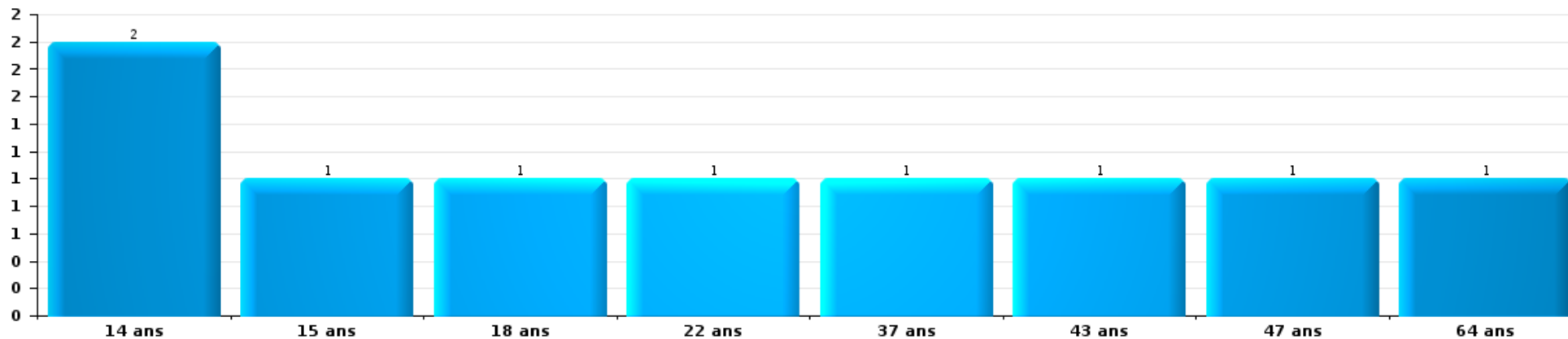
Nombre de suspects-fait par âge (chronologique)





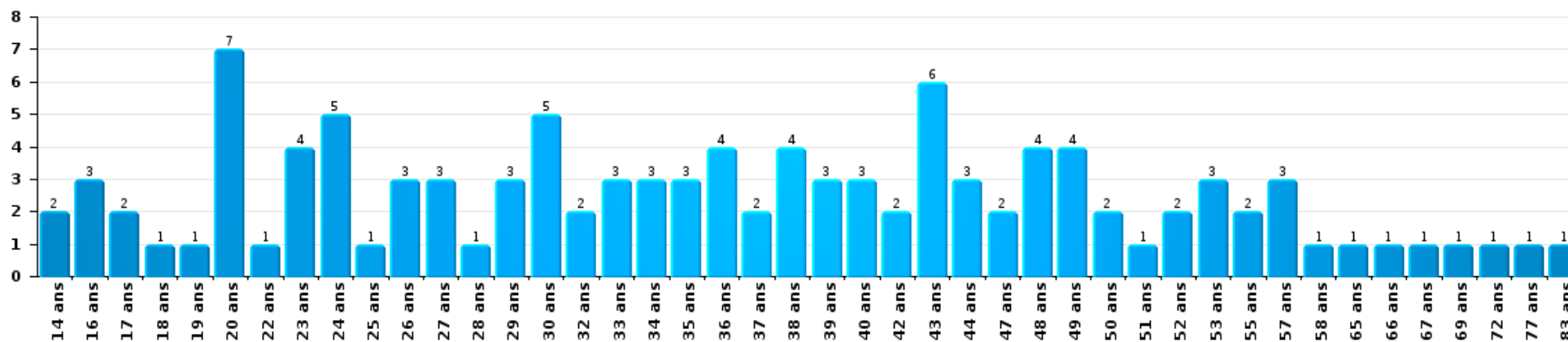
Dégradation de la propriété

Nombre de suspects-fait par âge (chronologique)



Infr. contre l'intégrité physique

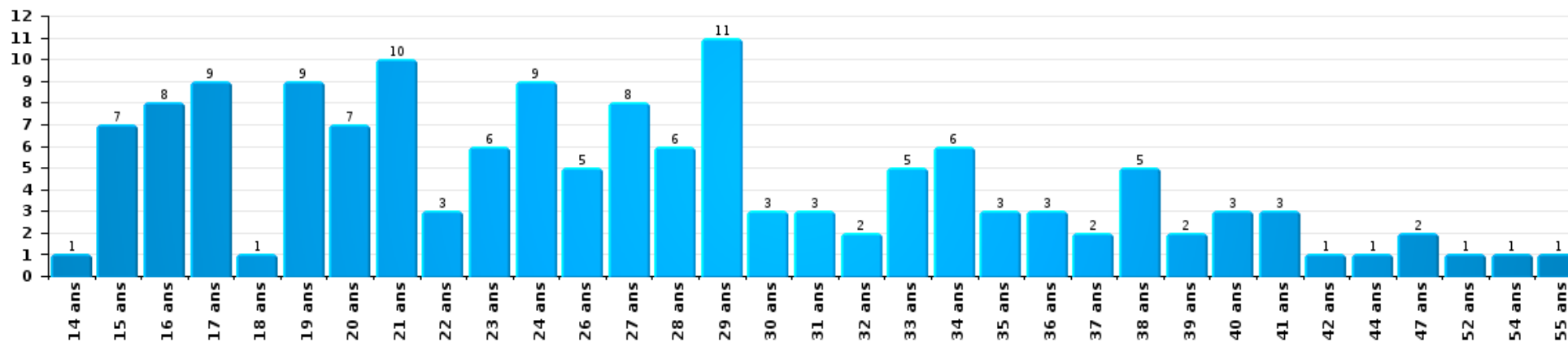
Nombre de suspects-fait par âge (chronologique)





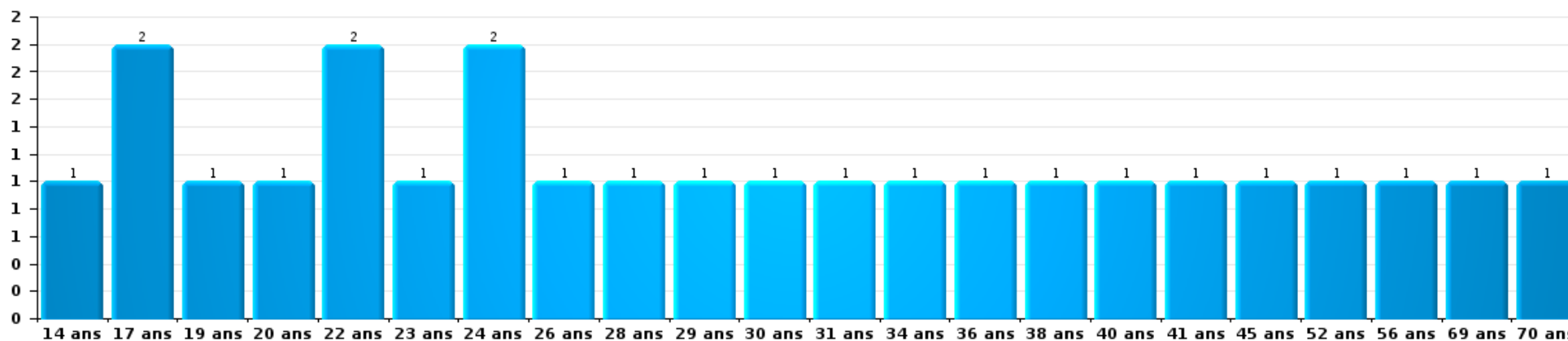
Drogues

Nombre de suspects-fait par âge (chronologique)



Fraude

Nombre de suspects-fait par âge (chronologique)





2.4. Nombre de suspects-fait selon l'âge des suspects identifiés (TOP 5 des figures criminelles)

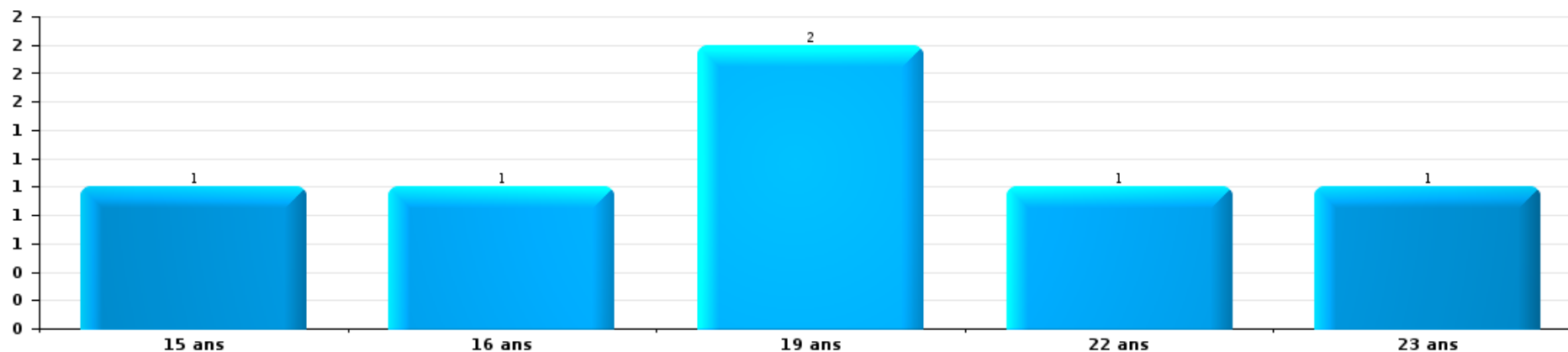
1) Lorsqu'un même suspect a commis plusieurs faits durant la période considérée, il est aussi comptabilisé plusieurs fois, qu'il ait le même âge ou non - 2) Les suspects au-dessous de 14 ans et à partir de 90 ans ne sont pas repris dans le tableau (voir également la note méthodologique)

ZONE OUEST BRABANT WALLON

2025

Cambrilage dans bâtiment (total)

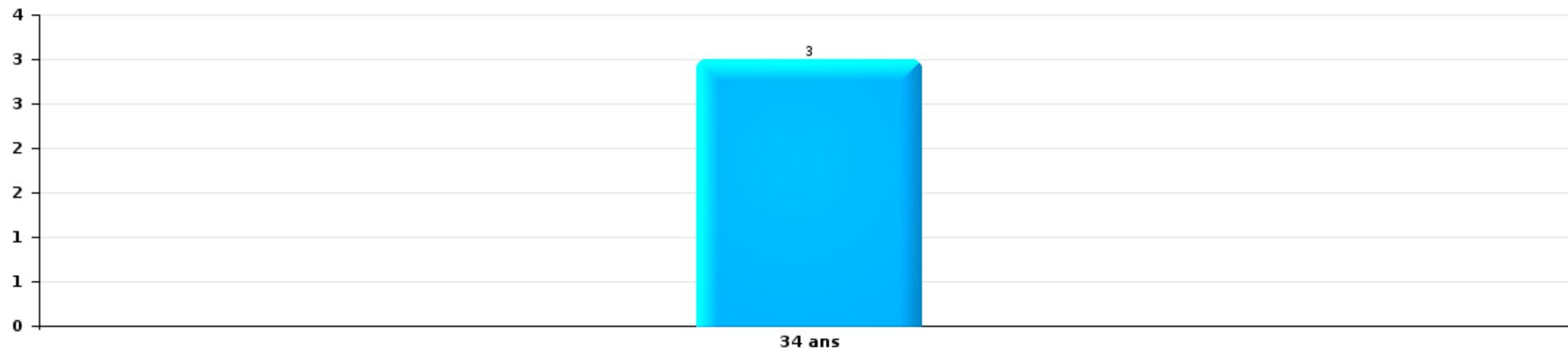
Nombre de suspects-fait par âge (chronologique)





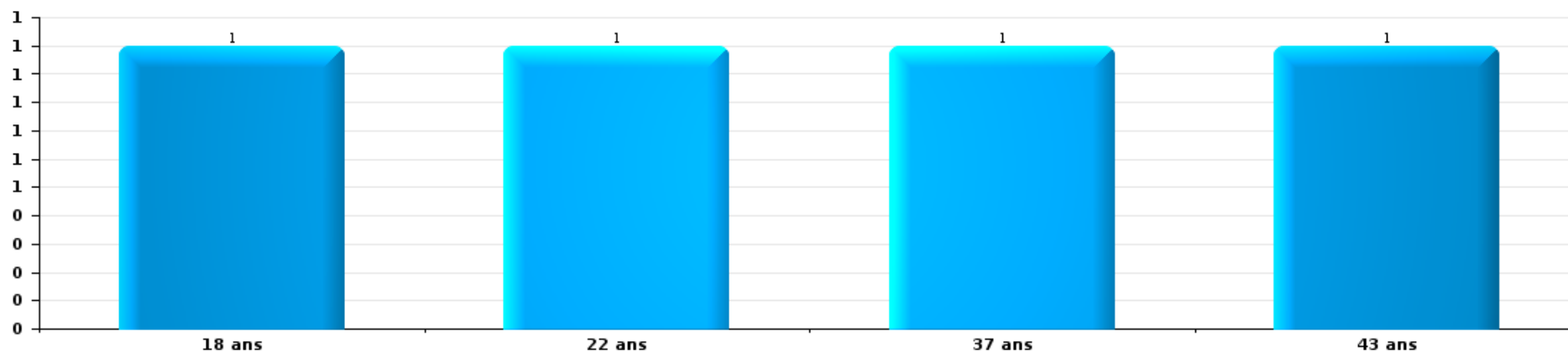
Vol dans ou sur un véhicule

Nombre de suspects-fait par âge (chronologique)



Dégradation de voiture


Nombre de suspects-fait par âge (chronologique)





Vol de vélo

Nombre de suspects-fait par âge (chronologique)



STATISTIQUES POLICIERES DE CRIMINALITE

LIEU DE PERPETRATION: ZONE DE POLICE

ZONE OUEST BRABANT WALLON

***ANNEXE I: DETAIL PAR CATEGORIE DE DELIT
CODE PENAL***



ZONE OUEST BRABANT WALLON

Infraction Code pénal

Infr. contre l'intégrité physique

			2000	2015	2016	2017	2018	2019	2020	2021	2022	2023	2024	2025
Assassinat	Empoisonnement (assassinat)	Tent.				1								
	Autres	Acc.		1										
		Tent.				1		1		1	2	1	2	
	Sous-total				1	2	1	1	1	1	2	1	2	
Meurtre	Parricide (meurtre)	Tent.		1					1					
	Empoisonnement (meurtre)	Acc.										1		
		Tent.	1											
	Autres	Acc.		1							1	1		
		Tent.		2	1	3	1	3	5	4	6	4	1	
Sous-total			1	4	1	3	1	3	6	4	7	6	1	
Torture et maltraitance	Torture	Acc.			1					1				
	Traitement inhumain	Acc.				2	1		1	1	1			
		Acc.				1	3		2	1	2		2	1
	Traitement dégradant	Acc.												
Sous-total				1	3	4	4	3	3	3	3	2	2	1
Coups et/ou blessures vol. en sphère familiale	Entre partenaires ou ex-partenaires	Acc.	15	59	60	72	71	88	68	81	118	121	121	69
	Lors d'un différend familial en général	Tent.					1							
		Acc.	59											
	Par les parents envers un mineur	Acc.		13	11	6	8	11	14	12	15	22	14	10
	Par les parents envers personne vulnérable	Acc.					1				1			
	Envers les parents	Acc.	3	6	14	6	8	9	7	7	10	13	14	5
Envers d'autres ascendants directs ou collatéraux	Acc.	1	2	5	1	1	1	1	2	3	7	7	9	4
Sous-total			78	80	90	85	90	109	91	103	151	163	158	88

FPF/DGR/DR/BIPO - Statistiques policières de criminalité (date de clôture: 31/10/2025)
 Les données pour les années 2001 jusqu'à 2014 ne sont plus publiées mais restent disponibles sur demande auprès du service BIPO.
 Les données pour 2025 ne concernent que le 1er semestre.



Infr. contre l'intégrité physique

			2000	2015	2016	2017	2018	2019	2020	2021	2022	2023	2024	2025	
Coups et/ou blessures vol. hors sphère familiale	Bagarres (=coups réciproques)	Acc.	18	22	30	41	36	50	42	49	57	58	91	55	
	Coups envers fonctionnaire de police	Acc.	1	2	4	2		1		2		4			
	Envers un mineur par une pers. ayant autorité	Acc.	2	3	2	4	3	3	5	1	3	8	6	4	
	Envers un mineur qualité de l'auteur inconnue	Acc.	4	10	12	14	3	5	5	9	15	13	10	2	
	Envers pers. vulnérable par pers. ayant autorité	Acc.					2	1			1				
	Envers pers. vulnérable (qualité auteur inconnue)	Acc.				1	2			1	3		3	1	
	Envers un mineur par cohabitant sans rel. Autorité	Acc.									1	1	3	4	
	Coups envers personnel transport public	Acc.		2	1	1			1	1	1	2			
	Coups envers personnel autre service public	Acc.		1	2	1	2	3	1			2			1
	Coups envers profession médicale	Acc.			1							1	1		
	Coups envers personnel institut d'enseignement	Acc.		2	2	2	1	1	1	1	1	1	1		
	Coups envers gardien de prison/corps sécurité	Tent.			4	4	5	9	1	2	3	1	1		
	Non spécifié	Acc.	95				1					1			
	Sous-total		120	145	173	178	132	190	140	148	213	201	225	135	
Abstention coupable	Acc.			1	1	1		4	2	3			1		
	Sous-total			1	1	1		4	2	3			1		
Autres infr. volontaires. c/ l'intégrité phys.	Privation de soins à enfant ou personne vulnérable	Acc.		3		2	1	2	2						
	Délaissement d'enfant ou personne vulnérable	Acc.	1	6	2	3	4	2	2	2		1			
	Abandon d'enfant dans le besoin	Acc.	1	2	1	1					1	1	1		
	Administration substances nuisibles	Acc.	1						1		2				
	Empoisonnement de denrées	Acc.			1										
	Entrave méchante à la circulation	Acc. Tent.	2	7	9	9	12	12	10	10	12	8	11	8	
	Voies de faits et violences légères	Acc.	3	5	8	12	10	9	4	8	5	4	4	7	
	Sous-total		8	23	21	27	28	25	19	20	20	14	16	15	
Infr. involontaires contre l'intégrité physique	Coups et/ou blessures involontaires	Acc.	9	5	1	2	3	3	2		1	1	3	2	
	Abstention d'entretien enfant/personne vulnérable	Acc.							1			1			
	Morsure de chien	Acc.	4	2	4	7	9	7	2	6	3	9	10	10	
	Non spécifié	Acc.	2											1	
	Sous-total		15	7	5	9	12	10	5	6	4	11	13	13	
	Total		222	261	292	308	267	342	266	288	400	396	418	252	



Infr. contre la liberté individuelle

			2000	2015	2016	2017	2018	2019	2020	2021	2022	2023	2024	2025
Prise d'otages	Acc.		1				1							
	Sous-total		1				1							
Enlèvement de mineur ou personne vulnérable	Enlèvement parental	Acc.				1	1	1		1				2
		Tent.			1									
	Autre enlèvement	Acc.			2	1							1	
		Tent.							3					2
	Sous-total			2	3	1	4			1		1	4	
Détention par un particulier	Acc.			1		2		1	2	2	2	3	3	5
	Sous-total			1		2		1	2	2	2	3	3	5
	Total		1	1	2	5	2	5	2	3	2	4	7	5



Infr. contre les mœurs

			2000	2015	2016	2017	2018	2019	2020	2021	2022	2023	2024	2025
Viol n'ayant pas causé la mort	Victime < 10a	Acc.	2	2	2	4	2	2	3	2				
		Tent.								1				
	Victime 10a - 14a	Acc.	4	2	2	2			2	2				
		Tent.						1						
	Victime 14a - 16a	Acc.		1		1		5	2	3	1			
	Victime 16a - 18a	Acc.	2	1		1	1	3	2	2				
	Victime majeure	Acc.	2	3	5	6	9	6	5	11	3			
	Tent.		1	1	3	1	1							
Victime âge inconnu	Acc.	2				1				1				
	Sous-total		12	10	10	17	14	18	14	22	4			
Viol avec conséquence inconnue		Acc.		1				1		1				
	Sous-total			1				1		1				
Viol n'ayant pas causé la mort (nvCPS)	Victime < 16a	Acc.									4	6	10	2
	Victime 16a - 18a	Acc.										3	2	1
		Tent.										1		
	Victime majeure	Acc.									7	11	14	7
	Tent.											2	1	
	Sous-total										11	23	27	10
Attentat à la pudeur avec violence / menace	Victime < 16a	Acc.	3	1			1	2	2	2	1			
	Victime majeure	Acc.		3	2	3		1	1	2				
	Sous-total		3	4	2	3	1	3	3	4	1			
Attentat à la pudeur sans violence / menace	Victime < 16a	Acc.	7	5	9	5	7	3	8	8	1			
		Tent.	1											
	Victime 16a - 18a	Acc.			2	1		2	3	1				
		Tent.	1											
Victime âge inconnu	Acc.	1	1	1	1	1		2		1				
	Tent.													
	Sous-total		10	6	12	7	8	5	13	9	2			
Attentat à la pudeur non spécifié		Acc.						1						
	Sous-total							1						
Atteinte intégrité sexuelle sans mort (nvCPS)	Victime < 16a	Acc.						1			8	9	4	5
		Tent.										1		
	Victime 16a - 18a	Acc.									3	1	2	
		Acc.									4	8	4	3
Victime majeure	Tent.											2		

FPF/DGR/DR/BIPOL - Statistiques policières de criminalité (date de clôture: 31/10/2025)
 Les données pour les années 2001 jusqu'à 2014 ne sont plus publiées mais restent disponibles sur demande auprès du service BIPOL.
 Les données pour 2025 ne concernent que le 1er semestre.



Infr. contre les mœurs

			2000	2015	2016	2017	2018	2019	2020	2021	2022	2023	2024	2025
		Sous-total						1			15	19	12	8
Atteinte intégrité sex.-indéterminé (nvCPS)		Acc.											1	
		Sous-total											1	
Pornographie enfantine	Détention	Acc.		2	1	1	2	1	3	1				
	Distribution	Acc.		4	4	4		5		10				
	Accès pornographie enfantine via technologie	Acc.							1	1				
	Non spécifié	Acc.		1		2								
		Sous-total		7	5	7	2	6	4	12				
Pornographie		Acc.		1										
		Sous-total		1										
Incitation à la débauche	Victime mineure	Acc.			4	1		1	2	2	2			
		Tent.		1										
	Victime majeure	Acc.							1					
	Publicité par ICT pour débauche	Acc.			1	1								
	Non spécifié	Acc.	13						1					
		Sous-total	13	1	5	2		1	4	2	2			
Exploitation de la débauche d'autrui	Victime majeure	Acc.		1						3				
	Age victime non spécifié	Acc.	1											
	Age victime inconnu	Acc.				2				1				
		Sous-total	1	1		2				4				
Outrage public aux bonnes mœurs	Actions (exhibitionnisme, etc.)	Acc.	5	3	9		9	3	5	3	1			
	Ecrits, images, objets	Acc.	3	1	1	2	1		1	2				
	Exhibitionnisme (nvCPS)	Acc.										5	12	9
	Contenu pornographique extrême ou violent (nvCPS)	Acc.									1	3		3
	Non spécifié	Acc.	1	1										
		Sous-total	9	5	10	2	10	3	6	5	2	8	12	12
Voyeurisme	Observation/enregistrement de nudité ou intimité	Acc.					3		4	1				
		Acc.		1	2	5	8	8	11	12	3			
	Diffusion enregistrement nudité ou intimité	Tent.							1					
		Sous-total		1	2	5	11	8	16	13	3			
Voyeurisme direct (nvCPS)	Victime < 16a	Acc.										1	1	
	Victime 16a - 18a	Acc.										1		
	Victime majeure	Acc.										1	1	
		Sous-total										3	2	

FPF/DGR/DRI/BIPOL - Statistiques policières de criminalité (date de clôture: 31/10/2025)
 Les données pour les années 2001 jusqu'à 2014 ne sont plus publiées mais restent disponibles sur demande auprès du service BIPOL.
 Les données pour 2025 ne concernent que le 1er semestre.



Infr. contre les mœurs

			2000	2015	2016	2017	2018	2019	2020	2021	2022	2023	2024	2025
Voyeurisme via moyen technique ou autre (nvCPS)	Victime < 16a	Acc.										1		
	Victime 16a - 18a	Acc.									1	4		
	Victime majeure	Acc.									1	5	1	
		Sous-total										2	10	1
Diffusion de contenu à caractère sexuel (nvCPS)	Victime < 16a	Acc.										1	4	1
		Sous-total										1	4	1
Diffusion contenu sex. but méchant/lucrat. (nvCPS)	Victime < 16a	Acc.										4		2
	Victime 16a - 18a	Acc.									2			
	Victime majeure	Acc.									2	3	4	3
		Sous-total										4	7	4
Grooming online - avec ICT (nvCPS)	Victime < 16a	Acc.											1	2
		Sous-total											1	2
Exploitation sexuelle mineurs-prostitution (nvCPS)	Incitation à la débauche/prostit. (nvCPS)	Acc.									1	1		
	Obtention de la débauche/prostit. (nvCPS)	Tent.											1	
		Sous-total										1	1	1
Images d'abus sexuels de mineurs (nvCPS)	Production/diffusion images abus sexuels (nvCPS)	Acc.									1	7	5	3
	Détention/acquisition images abus sexuels (nvCPS)	Acc.										1	2	4
		Sous-total										1	8	7
		Total	48	37	46	45	46	47	60	72	48	80	72	45

FPF/DGR/DRI/BIPOL - Statistiques policières de criminalité (date de clôture: 31/10/2025)
 Les données pour les années 2001 jusqu'à 2014 ne sont plus publiées mais restent disponibles sur demande auprès du service BIPOL.
 Les données pour 2025 ne concernent que le 1er semestre.



Infr. contre autres valeurs morales et sentiments

			2000	2015	2016	2017	2018	2019	2020	2021	2022	2023	2024	2025
Harcèlement	Harcèlement par téléphone (OLD)	Acc.	4											
		Acc.	4	83	73	112	84	87	96	106	114	170	167	73
	Sous-total	8	83	73	112	84	87	96	106	114	170	167	73	
Violation du secret professionnel		Acc.	1	2	1	1		1		1	2			
		Sous-total	1	2	1	1		1		1	2			
Atteinte à l'honneur	Calomnie et diffamation	Acc.	15	23	40	21	37	19	14	30	30	33	46	17
	Déclaration calomnieuse	Acc.	1		3	3	4		1	1			1	
	Imputation calomnieuse	Acc.		1	1			2			1			
	Divulgation méchante	Acc.			2			1	1	1	1	1	1	
	Injures (Délit)	Acc.	9	9	11	20	26	20	23	25	31	29	15	6
	Non spécifié	Acc.		2										
	Sous-total	25	35	57	44	67	42	39	57	63	63	63	23	
Vie privée	Violation de domicile par un particulier	Acc.	7	8	12	8	9	2	2	5	12	8	10	3
		Acc.	1		1	2				2		2		
	Sous-total	8	8	13	10	9	2	2	7	12	10	10	3	
Tapage nocturne		Acc.	25				1	1	1	1		1	1	
		Sous-total	25				1	1	1	1		1	1	
Violation de communication par particulier		Acc.		2			1							
		Sous-total		2			1							
Abus faiblesses de personnes		Acc.		2	2	1		2				2	1	1
		Sous-total		2	2	1		2				2	1	1
Vie privée mœurs: publication identité victime		Acc.						1						
		Sous-total						1						
Cyberlokkong (leurre de mineur par ICT)		Acc.								1				
		Sous-total								1				
Occupation bien d'autrui (squatter)	Pénétrer / occuper / séjourner (bien non habité)	Acc.						1		2	1	3	4	
		Acc.								1				1
	Sous-total							1		3	1	3	5	
	Total	67	132	146	168	162	137	138	176	192	249	247	100	



Infr. relative au statut juridique de l'enfant

			2000	2015	2016	2017	2018	2019	2020	2021	2022	2023	2024	2025
Non-représentation d'enfants	Par les parents	Acc.	14	87	74	87	77	87	101	112	108	96	71	50
	Par une personne qui en a la charge	Acc.		9	8	2	6	2	4	2	2	1	3	
		Sous-total	14	96	82	89	83	89	105	114	110	97	74	50
		Total	14	96	82	89	83	89	105	114	110	97	74	50



Vol et extorsion

			2000	2015	2016	2017	2018	2019	2020	2021	2022	2023	2024	2025
Vol avec circ. aggr.	Avec violence	Acc.	34	27	20	22	20	11	15	10	14	15	9	7
		Tent.	8	3	3	5	4	5	2	3	1		4	2
	Sans violence	Acc.	359	475	387	346	321	262	265	219	249	252	197	88
		Tent.	125	174	147	186	148	127	107	111	113	123	88	37
Sous-total			526	679	557	559	493	405	389	343	377	390	298	134
Vol sans circ. aggr.	Avec violence	Acc.	5	18	25	13	20	10	4	6	11	9	10	3
		Tent.		5	2	4		1			2		1	1
	Sans violence, Vol à la tire	Acc.	17	26	22	19	22	12	13	5	13	6	8	1
		Tent.		1										
	Sans violence, Vol d'usage	Acc.	1	3	3	1	2	3		2	2	3	1	1
		Acc.	7	10	6	17	8	10	11	7	11	9	10	6
	Sans violence, Vol domestique	Tent.												1
		Acc.	398	323	330	308	286	290	260	262	274	274	324	110
Sans violence	Tent.	11	7	4	7	2	10	10	4	10	9	10	10	
Sous-total			439	393	392	369	340	336	298	286	323	310	364	133
Vol non spécifié		Acc.	242	4	6	5	4	3	1	4	3	2	3	
		Tent.	83											
	Sous-total	325	4	6	5	4	3	1	4	3	2	3		
Extorsion		Acc.	3	8	6	6	9	5	5	11	9	10	8	8
		Tent.	1	1	2	2	8	8	3	4	3	6	12	5
	Sous-total	4	9	8	8	17	13	8	15	12	16	20	13	
Total			1.294	1.085	963	941	854	757	696	648	715	718	685	280



Fraude

			2000	2015	2016	2017	2018	2019	2020	2021	2022	2023	2024	2025
Blanchiment d'argent	Acc.			1		3	3	5	10	1	5	12	17	3
	Tent.									1			1	1
	Sous-total			1		3	3	5	10	2	5	12	18	4
Recel	Recel simple	Acc.	6	3	5		7	9	1	6	15	12	2	3
	Recel qualifié	Acc.	6	2	2	2		1			2	2		
	Non spécifié	Acc.	1		1									
	Sous-total		13	5	8	2	7	10	1	6	17	14	2	3
Grivèlerie	Carburant / lubrifiant	Acc.	5		1			2			2	3		2
	Boissons et aliments	Acc.	1			5		7					1	1
	Voiture de location	Acc.	1		1	1					1			
	Logements	Acc.	1			1	1	1					1	
	Non spécifié	Acc.				1								
Sous-total		8		2	8	1	10			3	3	2	3	
Corruption privée	Tent.									1				
	Sous-total									1				
Détournement et destruction frauduleuse	Cel frauduleux	Acc.	347	7	11	10	2	10	9	12	7	19	9	3
	D'argent, de papiers, etc.	Acc.							1	1		1		
	D'objets saisis	Acc.		1	2						1			
	D'héritage	Acc.							1					
	Non spécifié	Acc.	11			1	1							
Sous-total		358	8	13	11	3	10	11	13	8	20	9	3	
Escoquerie	Fraude par internet	Acc.		29	40	39	73	83	133	173	210	188	205	105
	Fraude par internet	Tent.		6	9	9	19	18	10	28	10	16	9	4
	Escoquerie sans internet	Acc.	1	23	24	41	39	35	21	23	56	39	39	8
	Escoquerie sans internet	Tent.		5	6	3	4	7	5	8	3	4	6	1
	Non spécifié	Acc.	10											
	Non spécifié	Tent.	1											
Sous-total		12	63	79	92	135	143	169	232	279	247	259	118	
Tromperie	Marchandises vendues / travail fourni	Acc.			1	1	1		1			1	2	
	Monnaies	Acc.									1	1		
	Sous-total			1	1	1	1		1		1	2	2	

PF/ DGR/ DRI/ BIPOL - Statistiques policières de criminalité (date de clôture: 31/10/2025)
 Les données pour les années 2001 jusqu'à 2014 ne sont plus publiées mais restent disponibles sur demande auprès du service BIPOL.
 Les données pour 2025 ne concernent que le 1er semestre.



Fraude

			2000	2015	2016	2017	2018	2019	2020	2021	2022	2023	2024	2025
Abus de confiance et infr. apparentées	Abus de confiance	Acc.	25	28	41	41	42	38	27	39	46	47	54	21
		Tent.				1								
	Abus des faiblesses	Acc.	1	2	2	5	6	4	6	4	8	2	9	5
		Sous-total	26	30	43	47	48	42	33	43	54	49	63	26
Abus de biens sociaux	Par des sociétés	Acc.		2			1		1	2		1		
	Par des A.S.B.L.	Acc.		1										
	Non spécifié	Acc.						2						
	Autres	Acc.		1	1		3							1
		Sous-total		4	1		4	2	1	2		1		1
Infr. liées à l'insolvabilité	Par le débiteur	Acc.		3					1				1	
	Non spécifié	Acc.		1	2	2	3	4		2			1	
		Sous-total		4	2	2	3	4	1	2			2	
Insolvabilité frauduleuse		Acc.									1			
		Sous-total									1			
Chèques sans provision		Acc.	8											
		Tent.	1											
		Sous-total	9											
		Total	426	115	149	166	205	226	227	301	368	348	357	158



Dégradation de la propriété

			2000	2015	2016	2017	2018	2019	2020	2021	2022	2023	2024	2025
Incendie volontaire	Dans lieu habité (de jour)	Acc.		1	3					1	1			2
		Acc.	2	1						1	3	1	1	2
	Dans lieu habité (de nuit)	Tent.			2				1					
		Acc.									1			
	Dans lieu habité (moment indéterminé)	Tent.									1			1
		Acc.	4	7	5	6	4	15		6	3	1		4
	Dans un autre lieu (de jour)	Tent.						1						
		Acc.	7	15	13	10	8	17	9	3	15	9	10	9
	Dans un autre lieu (de nuit)	Tent.		1	1		2		1					1
		Acc.	1		1						2			1
Dans un autre lieu (moment indéterminé)	Tent.			2										
	Acc.	4												
	Sous-total		18	25	27	16	14	33	11	11	26	11	13	19
Destruction par explosion volontaire	Dans lieu habité (de nuit)	Acc.	1											
	Sous-total		1											
Incendie involontaire		Acc.	20	18	11	9	21	14	21	10	12	19	16	10
	Sous-total		20	18	11	9	21	14	21	10	12	19	16	10
Destruction, dénaturation, dégradation	Avec circ. aggr.	Acc.	89			1	1		1	2	1	1	1	
	Destruction de biens agricoles	Acc.	3	1	1		2		1		1	1	1	
	Non spécifié	Acc.	39	1			1						1	
		Sous-total	131	2	1	1	4		2	2	2	2	2	3
Vandalisme	Sur véhicules	Acc.	99	186	158	176	191	158	135	138	145	124	127	78
		Acc.	87	25	21	25	19	19	20	13	18	22	13	8
	Sur autres biens mobiliers	Tent.	1											
	Graffitis	Acc.	10	17	4	3	9	5	4	12	7	4	8	3
		Acc.	50	93	84	122	87	64	66	89	88	105	77	27
	Autres détériorations sur biens immobiliers	Tent.	1											
	Acc.	4	3	18	4	4	2	13	13	9	6	8	5	
	Sous-total		252	324	285	330	310	248	238	265	267	261	233	121
	Total		422	369	324	356	349	295	272	288	307	293	265	150



Infr. contre la Sécurité de l'Etat

			2000	2015	2016	2017	2018	2019	2020	2021	2022	2023	2024	2025
Sûreté intérieure de l'Etat	Acc.					1								
	Sous-total				1									
Terrorisme	Groupe terroriste	Acc.			2	1								
	Sous-total			2	1									
Non spécifié	Acc.				1									
	Sous-total			1										
		Total		3	2									



Infr. contre la sécurité publique

			2000	2015	2016	2017	2018	2019	2020	2021	2022	2023	2024	2025
Organisation criminelle	Acc.			1						1			1	
	Sous-total			1						1			1	
Association de malfaiteurs	Acc.			1	3	3	2		2		3	7		2
	Sous-total			1	3	3	2		2		3	7		2
Evasion de prisonniers	Evasion simple	Acc.		13	8	9	17	11	9	8	23	21	12	19
		Tent.						1						1
	Evasion qualifiée	Acc.	1	1	1	1				1		1	1	
		Tent.				1		1						
	Non-entrée de congé	Acc.		19	34	38	33	25	19	19	31	41	54	30
	Non-respect surveillance électronique	Acc.		2	1	5	1	4	3	2	3	1	3	3
	Non spécifié	Acc.	1	4	4	1			1	2	4		1	1
	Sous-total		2	39	48	53	53	41	33	32	61	64	71	54
Menaces	Menace d'attentat	Acc.		1							1			
	Verbales	Acc.	147	79	81	91	103	88	74	75	115	106	109	58
		Tent.	1											
	Ecrites	Acc.	6	30	45	27	31	27	29	33	38	46	44	20
	Par gestes, emblèmes	Acc.	32	28	32	43	45	26	27	27	33	35	41	22
	Alerte à la bombe	Acc.		1	4	2	1				1			
	Non spécifié	Acc.	1			2	1			1	1		1	1
	Sous-total		187	139	162	165	181	141	130	136	189	187	195	101
Jet d objets murs d'une prison	Acc.												2	
	Sous-total												2	
	Total		189	180	213	221	236	182	165	169	253	258	269	157

FPF/DGR/DRI/BIPOL - Statistiques policières de criminalité (date de clôture: 31/10/2025)
 Les données pour les années 2001 jusqu'à 2014 ne sont plus publiées mais restent disponibles sur demande auprès du service BIPOL.
 Les données pour 2025 ne concernent que le 1er semestre.



Infr. contre l'autorité publique

			2000	2015	2016	2017	2018	2019	2020	2021	2022	2023	2024	2025
Violence c/ personnes investies autorité publique	Acc.		1	1		1	1		3		1	1		
	Sous-total		1	1		1	1		3		1	1		
Rébellion	Rébellion armée	Acc.	4	2	2	2	2	2	4	5	2		1	
	Rébellion non armée	Acc.	15	11	12	9	15	8	11	14	20	14	4	8
		Tent.							1					
	Non spécifié	Acc.	5					1		2				
	Sous-total		24	13	14	11	17	11	16	21	22	14	5	8
Outrages	Acc.		23	19	15	28	24	23	30	29	32	33	23	19
	Sous-total		23	19	15	28	24	23	30	29	32	33	23	19
Autres infractions	Bris de scellés	Acc.				2			1		2		1	2
	Lois sur les inhumations	Acc.												1
		Sous-total				2			1		2		1	3
	Total		48	33	29	42	42	34	50	50	57	48	29	30



Infr. contre la foi publique

			2000	2015	2016	2017	2018	2019	2020	2021	2022	2023	2024	2025
Faux en écritures	Faux en écritures	Acc.	21	16	25	14	19	10	9	14	12	15	11	7
	Usage de faux en écrit. et écrit. falsifiées	Acc.	14	28	15	11	17	13	11	18	20	11	13	8
		Tent.											1	
		Sous-total		35	44	40	25	36	23	20	32	32	26	25
Usurpation	Immixtion dans fonctions publiques	Acc.		1	1					5		3	1	
	De fonctions	Acc.		2	1			1	1		2		1	
	De costumes, de décorations, etc.	Acc.			1									
	De nom	Acc.		25	25	32	37	33	30	21	36	32	30	26
	Non spécifié	Acc.	1											
	Sous-total		1	28	28	32	37	34	31	26	38	35	32	26
Contrefaçon / falsification	Contrefaçon	Acc.	1	1		1	1			1	4	2	5	
	Falsification	Acc.		1		1		1	1	2		2		
		Tent.	1											
	Sous-total		2	2	2	1	1	1	3	4	4	4	5	
Fausses monnaies	Emission	Acc.	3	2		3				1		1		
	Non spécifié	Tent.		5										
		Acc.	3											
	Autres	Acc.	6	2		1			2		1		1	1
		Tent.		1										
	Sous-total		12	10		4		2	1	1	1	1	1	
Faux en justice	Faux témoignage	Acc.		1										
	Fausses déclarations	Acc.	1	2	2		4	2	1	5	3	5		
		Tent.												
	Sous-total		1	3	2	4	2	1	5	3	5			
	Total		51	87	70	63	78	60	55	67	78	71	63	42

FPF/DGR/DR/BIPOL - Statistiques policières de criminalité (date de clôture: 31/10/2025)
 Les données pour les années 2001 jusqu'à 2014 ne sont plus publiées mais restent disponibles sur demande auprès du service BIPOL.
 Les données pour 2025 ne concernent que le 1er semestre.



ZONE OUEST BRABANT WALLON

Infraction Code pénal

Infr. contre la famille

		2000	2015	2016	2017	2018	2019	2020	2021	2022	2023	2024	2025
Abandon de famille	Acc.	5	2	2				1	1	2			
	Sous-total	5	2	2				1	1	2			
Refus du droit aux relations personnelles	Acc.	52	13	9	5	8	30	5	7	40	18	8	4
	Sous-total	52	13	9	5	8	30	5	7	40	18	8	4
Non-acquittement pension alimentaire	Acc.	30	4	5	8	16	13	2	5	6	4	7	4
	Sous-total	30	4	5	8	16	13	2	5	6	4	7	4
Total		87	19	16	13	24	43	8	13	48	22	15	8

Criminalité informatique

		2000	2015	2016	2017	2018	2019	2020	2021	2022	2023	2024	2025
Hacking	Acc.		3	4	2	8	9	3	8	6	15	13	4
	Tent.				2	1	1						
	Sous-total		3	4	4	9	10	3	8	6	15	13	4
Faux en informatique	Acc.		8	3	3	2	2	2	6	3	5	5	
	Sous-total		8	3	3	2	2	2	6	3	5	5	
Fraude informatique	Acc.		72	74	57	65	101	112	144	190	233	219	119
	Tent.		5	4	11	3	6	1	15	9	3	3	6
	Sous-total		77	78	68	68	107	113	159	199	236	222	125
Sabotage	Acc.				2	1					1	1	3
	Sous-total				2	1					1	1	3
Total			88	85	77	80	119	118	173	208	257	241	132



Exercice illégal de l'autorité publique

		2000	2015	2016	2017	2018	2019	2020	2021	2022	2023	2024	2025
Corruption publique	Acc.				1	1						1	
	Sous-total				1	1						1	
Violation de domicile par fonctionnaire public	Acc.			1									
	Sous-total			1									
Prise d'intérêt	Acc.									1			
	Sous-total									1			
Abus de l'autorité	Acc.					1				3	1		
	Sous-total					1				3	1		
Total				1	1	2				4	1	1	

Marchand de sommeil

		2000	2015	2016	2017	2018	2019	2020	2021	2022	2023	2024	2025
Sans circ. aggr.	Acc.										1		1
	Sous-total										1		1
Avec circ. aggr.	Acc.						1						
	Sous-total						1						
Total							1				1		1

Traite des êtres humains

		2000	2015	2016	2017	2018	2019	2020	2021	2022	2023	2024	2025
Exploitation sexuelle	Acc.		1		1								1
	Sous-total		1		1								1
Exploitation économique	Acc.				3							1	
	Sous-total				3							1	
Total			1		4							1	1



Provocation crime ou délits

		2000	2015	2016	2017	2018	2019	2020	2021	2022	2023	2024	2025
Provocation délits	Acc.								1			1	1
	Sous-total								1			1	1
	Total								1			1	1

Autres infractions Code pénal

		2000	2015	2016	2017	2018	2019	2020	2021	2022	2023	2024	2025
	Acc.		1					2					
	Sous-total		1					2					
	Total		1					2					

Contravention Code pénal

		2000	2015	2016	2017	2018	2019	2020	2021	2022	2023	2024	2025
Injures (Contravention)	Acc.	29											
	Sous-total	29											
Divagation d'animaux	Acc.	4											
	Sous-total	4											
Autres contraventions CP	Acc.	6	1			2							
	Sous-total	6	1			2							
	Total	39	1			2							

STATISTIQUES POLICIERES DE CRIMINALITE

LIEU DE PERPETRATION: ZONE DE POLICE

ZONE OUEST BRABANT WALLON

***ANNEXE II: DETAIL PAR CATEGORIE DE DELIT
LOIS SPECIALES***



ZONE OUEST BRABANT WALLON

Infraction Lois spéciales

Drogues			2000	2015	2016	2017	2018	2019	2020	2021	2022	2023	2024	2025
Détention	Acc.	16	151	149	148	170	223	171	174	209	267	200	137	
	Sous-total	16	151	149	148	170	223	171	174	209	267	200	137	
Usage	Usage en groupe	Acc.	4											
	Usage individuel	Acc.	12											
	Faciliter l'usage	Acc.		2		3		2	4	4	3	2	3	
	Incitation à l'usage	Acc.									3	1		
	Désordre, scandale ou danger dans un espace public	Acc.						2			1		2	
	Sous-total	16	2		3		4	4	4	7	3	5		
Importation et exportation	Acc.	2	10	4	5	1	1	3		1	4			
	Sous-total	2	10	4	5	1	1	3		1	4			
Fabrication	Acc.		6	5	3	3	8	7	5	5	10	4		
	Sous-total		6	5	3	3	8	7	5	5	10	4		
Commerce	Acc.	9	14	20	22	15	16	25	16	26	31	27	10	
	Sous-total	9	14	20	22	15	16	25	16	26	31	27	10	
Protoxyde d'azote (gaz hilarant)	Acc.												1	
	Sous-total												1	
Autres	Acc.	2	1	1	4	5	4	7	9	6	4	9	16	
	Tent.								1					
	Sous-total	2	1	1	4	5	4	7	10	6	4	9	16	
	Total	45	184	179	185	194	256	217	209	254	319	245	164	

FPF/DGR/DR1/BIPOL - Statistiques policières de criminalité (date de clôture: 31/10/2025)
 Les données pour les années 2001 jusqu'à 2014 ne sont plus publiées mais restent disponibles sur demande auprès du service BIPOL.
 Les données pour 2025 ne concernent que le 1er semestre.



Législation sur les étrangers			2000	2015	2016	2017	2018	2019	2020	2021	2022	2023	2024	2025
Transmigration illégale	Mariages simulés/blancs sans récompense/contrainte	Acc.		1	1			2	1			1	2	1
		Tent.						1						
	Accès au territoire	Acc.	2	4	7	18	19	5	4	3	1	2	5	
	Séjour	Acc.	6	26	13	19	11	21	16	14	13	18	14	9
	Éloignement	Acc.		1						1				
	Pas de port de documents d'identité ou de voyage	Acc.				2				1				
	Inscription au registre des étrangers	Acc.		57	62	65	77	59	63	65	111	128	108	47
		Sous-total	8	89	83	104	107	88	84	84	125	149	129	57
Trafic d'êtres humains		Acc.								1				
		Sous-total								1				
Aide au séjour illégal		Acc.								1				
		Sous-total								1				
Autres		Acc.	3											
		Sous-total	3											
		Total	11	89	83	104	107	88	84	86	125	149	129	57



Environnement			2000	2015	2016	2017	2018	2019	2020	2021	2022	2023	2024	2025
Déchets	Transport de déchets	Acc.											1	
	Déchets par professionnel	Acc.		1	3		1	2	2	2	4	1		
	Déchets par particulier	Acc.		5	1	2	2		4	4	28	50	3	5
	Déchets par personne indéterminée	Acc.	23											
	Déchets: permis/autorisation	Acc.								1	1			
	Sous-total		23	6	4	2	3	2	6	7	33	51	4	5
Feux d'artifice		Acc.										1		
	Sous-total											1		
Autres que déchets	Urbanisme	Acc.	5	4	5	1	1	5	4	4		5	4	2
	Bruit	Acc.	10											
	Pollution de l'eau	Acc.	5	2	2	3	4	2		1		2	1	
	Pollution de l'air	Acc.	8											
	Pollution du sol	Acc.		2										
	Autres nuisances en matière d'environnement	Acc.	5								1	1		
	Sous-total		33	8	7	4	5	7	4	5	1	8	5	2
Biodiversité / Faune et flore	Bien-être animal	Acc.	12	5	6	4	5	3	2	13	3	10	12	2
	Protection de la nature	Acc.	2	1				1			1	1		
	Permis / autorisation animaux	Acc.								2		1	1	
	Destruction d'animaux	Acc.	2			1								
	Sous-total		16	6	6	5	5	4	2	15	4	12	13	2
Non spécifié		Acc.	1											
	Sous-total		1											
	Total		73	20	17	11	13	13	12	27	38	72	22	9

FPF/DGR/DRI/BIPOL - Statistiques policières de criminalité (date de clôture: 31/10/2025)
 Les données pour les années 2001 jusqu'à 2014 ne sont plus publiées mais restent disponibles sur demande auprès du service BIPOL.
 Les données pour 2025 ne concernent que le 1er semestre.



Armes et explosifs			2000	2015	2016	2017	2018	2019	2020	2021	2022	2023	2024	2025
Détention illégale	Arme à feu	Acc.		11	3	13	8	22	6	6	15	8	7	5
	Arme blanche ou non à feu	Acc.		7	12	18	13	14	14	18	14	9	9	5
	Munition	Acc.		2	1		2	5	2	2	1	1	4	
	Pièces/accessoires	Acc.						1					1	
	Non spécifié	Acc.	7			2		2						
		Tent.	1											
	Sous-total		8	20	16	33	23	44	22	26	30	18	21	10
Port / transport illégal	Arme à feu	Acc.		3	1	2		2	1	1	1	2		1
	Arme blanche ou non à feu	Acc.		6	7	19	8	9	6	10	7	14	3	4
	Pièces/accessoires	Acc.											1	
	Objets et/ou substances non conçus comme armes	Acc.												2
	Non spécifié	Acc.	22											
	Sous-total		22	9	8	21	8	11	7	11	8	16	4	7
Commerce illégal	Arme à feu	Acc.							3	1				1
	Arme blanche ou non à feu	Acc.				2								
	Sous-total				2				3	1				1
Explosifs		Acc.												1
	Sous-total													1
Autre	Vente par correspondance/internet d'arme à feu	Acc.								1				
	Vente par internet d'autre arme/pièce d'arme	Acc.			1									
	Mesures de sécurité	Acc.							1					
	Stockage	Acc.				1								
	Import / export / transit à un usage militaire	Acc.			2									
	Non spécifié	Acc.	6											
	Sous-total		6			3	1		1	1				
	Total		36	29	24	59	32	55	33	39	38	34	25	19



Protection de la personne			2000	2015	2016	2017	2018	2019	2020	2021	2022	2023	2024	2025
Discrimination	Incitation à la discrimination	Acc.											3	1
	Racisme et xénophobie	Acc.	1	6	6	3	4	5	5	6	4	7	2	
	Fondée sur son orientation sexuelle (homophobie)	Acc.		1	1	2		1	1		1	1		
	Fondée sur le sexe (sexisme)	Acc.			1		1							
	Fondée sur conviction religieuse ou philosophique	Acc.								1	1	1	1	
	Non spécifié	Acc.							1					
	Autre discrimination	Acc.			1								4	3
	Sous-total		1	7	9	5	7	8	7	7	7	9	10	4
Négationnisme et révisionnisme	Négationnisme	Acc.							1					
	Sous-total								1					
Délit de presse		Acc.										1	1	
	Sous-total											1	1	
Protection de la vie privée		Acc.	2	5	6	3	2	1	1		1			
	Sous-total		2	5	6	3	2	1	1		1			
Caméras de surveillance		Acc.		1		1	1					1	1	
	Sous-total			1		1	1					1	1	
Droit à l'image		Acc.		1	3	4	3	2	5	4	1		2	1
	Sous-total			1	3	4	3	2	5	4	1		2	1
Protection des données personnelles		Acc.											1	
	Sous-total												1	
Autres		Acc.	4		1									
	Sous-total		4		1									
	Total		7	14	19	13	13	11	14	11	9	11	15	5



ZONE OUEST BRABANT WALLON

Infraction Lois spéciales

Hormones et dopage

		2000	2015	2016	2017	2018	2019	2020	2021	2022	2023	2024	2025
Détention	Acc.		1	3	3	2	3						
	Sous-total		1	3	3	2	3						
Fabrication et distribution	Acc.									1			
	Sous-total									1			
	Total		1	3	3	2	3			1			

Loi du football

		2000	2015	2016	2017	2018	2019	2020	2021	2022	2023	2024	2025
Pénétrer irrégulièrement le stade ou son périmètre	Acc.									2			
	Sous-total									2			
Pénétration zones du stade inaccessibles au public	Acc.							1		2			
	Sous-total							1		2			
Non-respect des injonctions données	Acc.									1			
	Sous-total									1			
Inciter à la haine ou à l'empalement	Acc.									1			
	Sous-total									1			
Vente irrégulière de tickets	Acc.			1	3								
	Sous-total			1	3								
	Total			1	3			1		6			

Protection de la jeunesse

		2000	2015	2016	2017	2018	2019	2020	2021	2022	2023	2024	2025
Législation sur l'obligation scolaire	Acc.	1	1	4	3	1	2		1		2		1
	Sous-total	1	1	4	3	1	2		1		2		1
Législation sur la protection de la jeunesse	Acc.	12	28	50	47	47	59	52	64	84	74	70	43
	Sous-total	12	28	50	47	47	59	52	64	84	74	70	43
Non spécifié	Acc.	1	1	1		1							
	Sous-total	1	1	1		1							
	Total	14	30	55	50	49	61	52	65	84	76	70	44



Code pénal social

		2000	2015	2016	2017	2018	2019	2020	2021	2022	2023	2024	2025
Harcèlement au travail	Acc.		2	3	1	4	10	1	4	4	8	6	1
	Sous-total		2	3	1	4	10	1	4	4	8	6	1
Violence au travail	Acc.									3	1		1
	Sous-total									3	1		1
Mise en danger du travailleur	Acc.		1			1				2			
	Sous-total		1			1				2			
Rémunération et autres avantages patrimoniaux	Acc.						1		1			1	
	Sous-total						1		1			1	
Travail illégal	Acc.				1		1					1	
	Sous-total				1		1					1	
Fraude sociale aux cotisations (travail au noir)	Acc.		3	1	5	3		3	1	3	5	5	2
	Sous-total		3	1	5	3		3	1	3	5	5	2
Documents sociaux	Acc.					1							
	Sous-total					1							
Sécurité sociale	Acc.								1				
	Sous-total								1				
Infr. contre foi publique en droit pénal social	Acc.		5	2	2	3	1	1	2	1	2		
	Sous-total		5	2	2	3	1	1	2	1	2		
Escroquerie en droit pénal social	Acc.		1	2			1	1	2	5	6	49	30
	Sous-total		1	2			1	1	2	5	6	49	30
Autres	Acc.		2	4	8	6	4	5	1	3	1	2	2
	Sous-total		2	4	8	6	4	5	1	3	1	2	2
	Total		14	12	17	18	18	11	12	21	23	64	36

Ivresse et alcool

		2000	2015	2016	2017	2018	2019	2020	2021	2022	2023	2024	2025
Ivresse publique	Acc.	10	74	65	51	55	68	40	38	51	57	34	12
	Sous-total	10	74	65	51	55	68	40	38	51	57	34	12
Heure de fermeture d'établiss. hôteliers	Acc.	8											
	Sous-total	8											
	Total	18	74	65	51	55	68	40	38	51	57	34	12



Législation sur les élections

		2000	2015	2016	2017	2018	2019	2020	2021	2022	2023	2024	2025
	Acc.					1							
	Sous-total					1							
	Total					1							

Registre de population

		2000	2015	2016	2017	2018	2019	2020	2021	2022	2023	2024	2025
	Acc.	160	205	163	158	171	169	124	146	147	140	184	98
	Sous-total	160	205	163	158	171	169	124	146	147	140	184	98
	Total	160	205	163	158	171	169	124	146	147	140	184	98

Carte d'identité

		2000	2015	2016	2017	2018	2019	2020	2021	2022	2023	2024	2025
Pas en possession	Acc.	10	2	4	3	1	1	7	13	1		6	3
	Sous-total	10	2	4	3	1	1	7	13	1		6	3
Refus de présentation	Acc.			2				6	1				1
	Sous-total			2				6	1				1
Endommagée	Acc.					1							
	Sous-total					1							
Non spécifié	Acc.						1						
	Sous-total						1						
Autres	Acc.	2	1	2			1	2					
	Sous-total	2	1	2			1	2					
	Total	12	3	8	3	2	3	15	14	1		6	4



Santé publique

		2000	2015	2016	2017	2018	2019	2020	2021	2022	2023	2024	2025
Art de guérir, art infirmier, etc.	Acc.							1					
	Sous-total							1					
Politique de la santé	Acc.							8					
	Sous-total							8					
Interdiction de fumer	Acc.		1	1									
	Sous-total		1	1									
Vente de tabac	Acc.			1	1								
	Sous-total			1	1								
Refus ou négligence respect mesures	Acc.							755	201	2			
	Sous-total							755	201	2			
Non spécifié	Acc.							9					
	Sous-total							9					
Autres	Acc.	1						222					1
	Sous-total	1						222					1
	Total	1	1	2	1			995	201	2			1

Travail

		2000	2015	2016	2017	2018	2019	2020	2021	2022	2023	2024	2025
Règlement général protection du travail	Acc.	4		1	1								
	Sous-total	4		1	1								
Commerce ambulant	Acc.						1						
	Sous-total						1						
Fraude sociale aux cotisations (travail au noir)	Acc.	3	2	3	2	2	3	1		1	3	1	1
	Sous-total	3	2	3	2	2	3	1		1	3	1	1
Accès à l'exercice d'une profession	Acc.	1						1					
	Sous-total	1						1					
Travailleurs étrangers	Acc.	1	1										
	Sous-total	1	1										
Autres	Acc.	3	1		1	6	4	2	2	5	2		
	Sous-total	3	1		1	6	4	2	2	5	2		
	Total	12	4	4	4	8	8	4	2	6	5	1	1



Protection des revenus publics

		2000	2015	2016	2017	2018	2019	2020	2021	2022	2023	2024	2025
Douane et accises	Acc.				1								
	Sous-total				1								
Taxe de circulation / TMC	Acc.					2	2		1	5	8	1	1
	Sous-total					2	2		1	5	8	1	1
Fraude sociale aux allocations	Acc.		1	1	1		1					3	1
	Tent.			1									
	Sous-total		1	2	1		1					3	1
Fraude fiscale - impôts sur le revenu	Acc.		1				2				1		1
	Sous-total		1				2				1		1
Fraude autres revenus publics	Acc.		1										
	Sous-total		1										
Non spécifié	Acc.	1				3							
	Sous-total	1				3							
Total		1	3	2	2	5	5		1	5	9	4	3

Législation économique

		2000	2015	2016	2017	2018	2019	2020	2021	2022	2023	2024	2025
Concurrence	Acc.		1										
	Sous-total		1										
Sociétés	Acc.	3					2	1	1	1	2	2	5
	Sous-total	3					2	1	1	1	2	2	5
Accès / organisation économie	Acc.										1		
	Sous-total										1		
Contrefaçon de droits de propriété intellectuelle	Acc.				1								
	Sous-total				1								
Non spécifié	Acc.	1											
	Sous-total	1											
Autres	Acc.								8	2	6	3	6
	Sous-total								8	2	6	3	6
Total		4	1		1		2	1	9	3	9	5	11



Pratiques commerciales

		2000	2015	2016	2017	2018	2019	2020	2021	2022	2023	2024	2025
Réglementation des prix	Acc.	1											
	Sous-total	1											
Registre de commerce	Acc.			1									
	Sous-total			1									
Non spécifié	Acc.	1											
	Sous-total	1											
Autres	Acc.			1			1				1		
	Sous-total			1			1				1		
	Total	2		2			1				1		

Autres lois spéciales

		2000	2015	2016	2017	2018	2019	2020	2021	2022	2023	2024	2025
Transport	Acc.	3	4	1	1	1	2	1	1	1	3	1	
	Sous-total	3	4	1	1	1	2	1	1	1	3	1	
Loteries et jeux de hasard	Acc.	2											
	Sous-total	2											
Energie	Acc.	1	1		1				1	1	1	1	1
	Sous-total	1	1		1				1	1	1	1	1
Dégradation involontaire câbles télécommunication	Acc.		1	1									
	Sous-total		1	1									
Infractions Loi police chemins de fer	Acc.		2		6		1	8	1	1	3	2	
	Sous-total		2		6		1	8	1	1	3	2	
Réorganisation judiciaire/continuité entreprises	Acc.						2						
	Sous-total						2						
Moyens de communications électroniques	Acc.									1		1	
	Sous-total									1		1	
Autres	Acc.	5			1	1					34	1	
	Sous-total	5			1	1					34	1	
	Total	11	8	2	9	2	5	9	3	4	41	6	1

STATISTIQUES POLICIERES DE CRIMINALITE

LIEU DE PERPETRATION: ZONE DE POLICE

ZONE OUEST BRABANT WALLON

***ANNEXE III: DETAIL
FIGURES CRIMINELLES / PHENOMENES***



ZONE OUEST BRABANT WALLON

FC Vol moyen de transport

		2000	2015	2016	2017	2018	2019	2020	2021	2022	2023	2024	2025
Vol de voiture	Acc.	110	43	41	47	35	37	16	13	15	15	26	11
	Tent.	35	7	7	5	6	2	2		5	2	6	4
	Total	145	50	48	52	41	39	18	13	20	17	32	15
Vol de moto	Acc.	9	2	6	4	4		4	1	6	5	4	1
	Tent.	1	1										
	Total	10	3	6	4	4		4	1	6	5	4	1
Carjacking	Acc.	9	1		3	3			1	3		2	1
	Tent.	3				1				1			
	Total	12	1		3	4			1	4		2	1
Homejacking	Acc.	4				1		1				1	
	Tent.												
	Total	4				1		1				1	
Vol dans les garages	Acc.	10	2	8	3	4	4	1					
	Tent.												
	Total	10	2	8	3	4	4	1					
Vol de vélomoteur	Acc.	49	10	13	9	8	3	7	4	6	6	8	2
	Tent.	3			1								
	Total	52	10	13	10	8	3	7	4	6	6	8	2
Vol de vélo	Acc.	25	21	20	18	17	18	20	41	50	42	19	6
	Tent.										1		1
	Total	25	21	20	18	17	18	20	41	50	43	19	7



FC Cambriolage

		2000	2015	2016	2017	2018	2019	2020	2021	2022	2023	2024	2025
Cambriolage dans habitation	Acc.	199	235	194	200	163	112	139	106	153	136	115	45
	Tent.	101	108	93	129	94	76	79	68	79	78	60	28
	Total	300	343	287	329	257	188	218	174	232	214	175	73
Cambriolage ds entreprise ou commerce	Acc.	72	31	32	48	44	49	38	27	28	24	9	11
	Tent.	30	16	21	22	23	26	13	13	8	8	11	5
	Total	102	47	53	70	67	75	51	40	36	32	20	16
Cambriolage ds service public ou bâtiment administ	Acc.	27	19	16	9	14	2	3	3	6	4	3	5
	Tent.	11	9	7	7	3	5	2	4	5	2	3	
	Total	38	28	23	16	17	7	5	7	11	6	6	5
Vol au béliér	Acc.	2		1			1					1	
	Tent.			1			1						
	Total	2		2			2					1	
Cambriolage dans bâtiment (total)	Acc.	298	285	242	256	221	163	180	136	187	164	127	61
	Tent.	141	133	121	158	120	107	94	85	92	88	74	33
	Total	439	418	363	414	341	270	274	221	279	252	201	94

FC Vol autre

		2000	2015	2016	2017	2018	2019	2020	2021	2022	2023	2024	2025
Vol à main armée	Acc.	36	12	10	9	15	11	12	10	8	13	7	6
	Tent.	7	1	1	1	9	3	1	3	1		2	3
	Total	43	13	11	10	24	14	13	13	9	13	9	9
Vol avec violence sans arme	Acc.	30	42	43	37	33	16	13	23	28	24	21	14
	Tent.	7	8	6	8	2	13	5	4	6	5	13	4
	Total	37	50	49	45	35	29	18	27	34	29	34	18
Vol dans ou sur un véhicule	Acc.	174	165	130	103	96	92	74	60	60	74	52	30
	Tent.	30	33	14	14	13	18	9	11	14	16	12	3
	Total	204	198	144	117	109	110	83	71	74	90	64	33
Sacjacking dans une voiture	Acc.						1						
	Total						1						
Vol d'armes et explosifs	Acc.	6	13	3	4	6	2	7	6	1	2	4	2
	Total	6	13	3	4	6	2	7	6	1	2	4	2



FC Vol autre

		2000	2015	2016	2017	2018	2019	2020	2021	2022	2023	2024	2025
Arrachage de sac à main	Acc.	3	3	1	5	10		1	1	1	1		
	Total	3	3	1	5	10		1	1	1	1		
Vol à l'arraché	Acc.	9	17	12	13	21	8	4	5	9	6	5	1
	Tent.		2	2	3	1	1			1			1
	Total	9	19	14	16	22	9	4	5	10	6	5	2
Vol à la tire	Acc.	26	37	32	21	29	19	16	14	16	15	21	4
	Tent.		1							1			
	Total	26	38	32	21	29	19	16	14	17	15	21	4
Vol à l'étalage	Acc.	12	30	49	34	35	24	45	64	65	71	116	16
	Tent.			3	1			2			1	2	1
	Total	12	30	52	35	35	24	47	64	65	72	118	17
Vol par ruse	Acc.	24	17	16	19	22	20	14	7	13	5	11	8
	Tent.	4	4	3	1		3				3		2
	Total	28	21	19	20	22	23	14	7	13	8	11	10
Vol de métaux	Acc.	3	6	3	5	5	2		7	4	7	4	3
	Tent.								1				
	Total	3	6	3	5	5	2		8	4	7	4	3
Vol sur les chantiers	Acc.	19	8	7	6	12	8	5	3	9	6	7	5
	Tent.	1	2	1	1	1				1			
	Total	20	10	8	7	13	8	5	3	10	6	7	5
Home-invasion	Acc.		1		1	1	1	1	1		1	1	
	Tent.											1	
	Total		1		1	1	1	1	1		1	2	
Vol d'animaux	Acc.	5	7	5	4	9	5	4	6	2	3		
	Tent.												
	Total	5	7	5	4	9	5	4	6	2	3		
Vol de cargaison	Acc.		4	6	1	1	1		1		1	6	
	Tent.		1				1	1				1	
	Total		5	6	1	1	2	1	1		1	7	



Criminalité ICT

		2000	2015	2016	2017	2018	2019	2020	2021	2022	2023	2024	2025
Fraude de cartes de paiements	Acc.	4	50	46	38	28	45	46	35	67	35	33	8
	Tent.		1	1	1		1			2			
	Total	4	51	47	39	28	46	46	35	69	35	33	8
Phishing	Acc.				2	3	8	7	17	13	32	48	49
	Tent.				1				1		1	1	1
	Total				3	3	8	7	18	13	33	49	50
Ransomware	Acc.				1	1				1	1	1	2
	Tent.												
	Total				1	1				1	1	1	2
Shouldersurfing	Acc.		3	5	6	1	2	5	2	1	2	1	
	Tent.			1									
	Total		3	6	6	1	2	5	2	1	2	1	
Skimming	Acc.		1	1	1		5	1					
	Tent.						1						
	Total		1	1	1		6	1					



FC Autre

		2000	2015	2016	2017	2018	2019	2020	2021	2022	2023	2024	2025
Violence contre les métiers d'intérêt général	Acc.	2	8	14	11	10	15	9	6	10	8	1	1
	Tent.					1					1		
	Total	2	8	14	11	11	15	9	6	10	9	1	1
Viol collectif	Acc.	3											
	Tent.												
	Total	3											
Graffiti	Acc.	10	19	5	4	11	6	5	14	7	4	8	3
	Tent.												
	Total	10	19	5	4	11	6	5	14	7	4	8	3
Dégradation de voiture	Acc.	19	192	158	165	192	162	142	134	148	123	130	80
	Tent.			1		1							1
	Total	19	192	159	165	193	162	142	134	148	123	130	81
Rixe au couteau	Acc.			4		3	1		2	2	1	1	
	Tent.						1	1					
	Total			4		3	2	1	2	2	1	1	

PH Violence intrafamiliale (VIF)

		2000	2015	2016	2017	2018	2019	2020	2021	2022	2023	2024	2025
VIF: physique, dans le couple	Acc.	15	60	61	73	73	89	68	82	119	121	122	72
	Tent.					1		1			1	1	
	Total	15	60	61	73	74	89	69	82	119	122	123	72
VIF: physique, envers des descendants	Acc.	4	18	17	12	12	14	18	16	18	27	23	15
	Tent.				1			1					
	Total	4	18	17	13	12	14	19	16	18	27	23	15
VIF: physique, envers d'autres membres	Acc.	65	10	20	9	12	13	10	10	19	27	25	12
	Tent.		1				1	2				1	
	Total	65	11	20	9	12	14	12	10	19	27	26	12
VIF: sexuelle, dans le couple	Acc.				1		1	2					1
	Tent.										1		
	Total				1		1	2			1		1
VIF: sexuelle, envers des descendants	Acc.	4	2	4	2	4	4	8	6	1			
	Tent.				1								
	Total	4	2	4	3	4	4	8	6	1			



PH Violence intrafamiliale (VIF)

		2000	2015	2016	2017	2018	2019	2020	2021	2022	2023	2024	2025
VIF: sexuelle, envers d'autres membres	Acc.	1											
	Total	1											
VIF: psychique, dans le couple	Acc.	66	108	96	106	102	124	115	133	167	142	113	69
	Total	66	108	96	106	102	124	115	133	167	142	113	69
VIF: psychique, envers des descendants	Acc.		1	3	7	3	2	3	6	8	4	4	2
	Total		1	3	7	3	2	3	6	8	4	4	2
VIF: psychique, envers d'autres membres	Acc.		3	1	2	4	3	1	3	2	11	9	9
	Total		3	1	2	4	3	1	3	2	11	9	9
VIF: économique, dans le couple	Acc.		1	4	5	7	2	1	2	3	3	1	1
	Total		1	4	5	7	2	1	2	3	3	1	1
VIF: économique, envers des descendants	Acc.	1	1								1		
	Total	1	1								1		
VIF: économique, envers d'autres membres	Acc.	38	6	8	13	18	15	3	7	10	7	9	4
	Tent.	1											
	Total	39	6	8	13	18	15	3	7	10	7	9	4

PH Hormones et dopage

		2000	2015	2016	2017	2018	2019	2020	2021	2022	2023	2024	2025
Dopage humain	Acc.		2	3	5	2	3			1	1		
	Total		2	3	5	2	3			1	1		
Engraissement illégal	Acc.								1	1			1
	Total								1	1			1



PH Drogues

		2000	2015	2016	2017	2018	2019	2020	2021	2022	2023	2024	2025
Vente de cocaïne	Acc.		3	5	6	2		4	3		9	2	3
	Total		3	5	6	2		4	3		9	2	3
Import-export de cocaïne	Acc.		1	1							1		
	Total		1	1							1		
Production de drogues synthétiques	Acc.								1				
	Total								1				
Import-export de drogues synthétiques	Acc.										1		
	Total										1		
Vente de drogues synthétiques	Acc.						1	1			1		1
	Total						1	1			1		1
Production de cannabis (culture)	Acc.		1	2	1	1	4	2	3	1		1	
	Total		1	2	1	1	4	2	3	1		1	
Vente de cannabis en grande quantité	Acc.			1	1		1						
	Total			1	1		1						
Import-export d'héroïne	Acc.										1		
	Total										1		
Vente-traffic d'héroïne	Acc.			1				1	1		1		
	Total			1				1	1		1		

PH Trafic d'armes

		2000	2015	2016	2017	2018	2019	2020	2021	2022	2023	2024	2025
Commerce et production d'arme à feu et mun.	Acc.				2			3	2				1
	Total				2			3	2				1
Commerce et production d'arme non à feu	Acc.				2								
	Total				2								



PH Traite des êtres humains

		2000	2015	2016	2017	2018	2019	2020	2021	2022	2023	2024	2025
TEH - exploitation économique	Acc.				3							1	
	Total				3							1	
TEH - exploitation sexuelle	Acc.	1	2		3				3	1	1		1
	Tent.											1	
	Total	1	2		3				3	1	1	1	1

PH Violence dans l'espace public

		2000	2015	2016	2017	2018	2019	2020	2021	2022	2023	2024	2025
Violence physique (transport public)	Acc.	6	9	5	7	3	2	2	4	7	5	5	
	Total	6	9	5	7	3	2	2	4	7	5	5	
Violence physique (voie publique)	Acc.	64	94	110	95	89	95	75	75	118	122	98	63
	Tent.		2	1	1		4	2	2	4	3	3	
	Total	64	96	111	96	89	99	77	77	122	125	101	63
Violence physique (autre endroit public)	Acc.	4	2	2	3	3	3	6	3	10	4	3	3
	Tent.								1				
	Total	4	2	2	3	3	3	6	4	10	4	3	3
Violence physique (endroit accessible au public)	Acc.	34	26	21	26	13	31	10	24	26	28	34	23
	Tent.				1			1	1	1			
	Total	34	26	21	27	13	31	11	25	27	28	34	23
Violence sexuelle (transport public)	Acc.						1	2				1	1
	Total						1	2				1	1
Violence sexuelle (voie publique)	Acc.	9	2	7	4	5	3	5	7	2	7	9	9
	Tent.	1	1									2	
	Total	10	3	7	4	5	3	5	7	2	7	11	9
Violence sexuelle (autre endroit public)	Acc.	1					1	3	1			1	
	Total	1					1	3	1			1	
Violence sexuelle (endroit accessible au public)	Acc.	2	3	2	1	4	2	4	2	2	6	8	
	Tent.								1			1	
	Total	2	3	2	1	4	2	4	3	2	6	9	
Violence psychique (transport public)	Acc.	3	4	4	10	7	1	2	2	3		4	2



PH Violence dans l'espace public

		2000	2015	2016	2017	2018	2019	2020	2021	2022	2023	2024	2025
	Total	3	4	4	10	7	1	2	2	3		4	2
Violence psychique (voie publique)	Acc.	86	100	86	99	114	111	101	98	129	132	111	60
	Total	86	100	86	99	114	111	101	98	129	132	111	60
Violence psychique (autre endroit public)	Acc.	7	5	10	12	6	5	10	7	16	15	9	14
	Total	7	5	10	12	6	5	10	7	16	15	9	14
Violence psychique (endroit accessible au public)	Acc.	33	29	24	28	25	36	13	22	19	26	28	16
	Total	33	29	24	28	25	36	13	22	19	26	28	16
Vol à main armée (voie publique)	Acc.	8	5	2	3	6	2		2	2	1		
	Tent.	1	1	1		4	2		1			1	1
	Total	9	6	3	3	10	4		3	2	1	1	1
Vol à main armée (autre endroit public)	Acc.	1	1					1			1		
	Tent.												1
	Total	1	1					1			1		1
Vol à main armée (endroit accessible au public)	Acc.	18	4	6	6	7	7	7	6	5	6	3	3
	Tent.	3			1	4		1	1	1			1
	Total	21	4	6	7	11	7	8	7	6	6	3	4
Vol avec violence sans arme (transport public)	Acc.	2	4	4	1			1	1	1		1	
	Total	2	4	4	1			1	1	1		1	
Vol avec violence sans arme (voie publique)	Acc.	13	28	28	23	22	11	6	9	14	10	13	7
	Tent.	4	3	2	3		1	3	2	1		2	1
	Total	17	31	30	26	22	12	9	11	15	10	15	8
Vol avec violence sans arme (autre endroit public)	Acc.	6		1			1						
	Tent.				1								
	Total	6		1	1		1						
Vol avec violence sans arme (endr. acces. au pub.)	Acc.	2	4	7	5	5	1	2	8	5	5	1	1
	Tent.		1	2			2	1				4	
	Total	2	5	9	5	5	3	3	8	5	5	5	1



PH Autre

		2000	2015	2016	2017	2018	2019	2020	2021	2022	2023	2024	2025
Faux policiers	Acc.	1	3	1		4	1		1		2		
	Tent.				1								
	Total	1	3	1	1	4	1		1		2		
Terrorisme, extrémisme et radicalisme	Acc.		1	2	2					1		1	
	Tent.												
	Total		1	2	2					1		1	
Cyberharcèlement	Acc.	4	80	78	99	87	79	83	71	89	90	83	47
	Tent.												
	Total	4	80	78	99	87	79	83	71	89	90	83	47
Fraude à l'identité	Acc.	5	35	36	40	54	37	37	39	58	38	41	32
	Tent.		4		1	1			5			1	
	Total	5	39	36	41	55	37	37	44	58	38	42	32

STATISTIQUES POLICIERES DE CRIMINALITE

LIEU DE PERPETRATION: ZONE DE POLICE

ZONE OUEST BRABANT WALLON

***ANNEXE IV: FAITS ENREGISTRES
NON CRIMINELS***



ZONE OUEST BRABANT WALLON

Faits non criminels

Maladies / Décès / Disparition

	2000	2015	2016	2017	2018	2019	2020	2021	2022	2023	2024	2025
Suicide	13	19	17	23	15	22	23	25	30	28	37	14
Personne malade	6	15	15	13	10	16	20	27	25	34	32	13
Décès suspect	5	4	5		3	3	3	8	4	3	7	2
Décès naturel	8	9	4	8	9	8	5	8	5	3	8	
Disparition (personne disparue)	16	28	18	24	13	16	15	7	22	6	15	11
Accident (sauf roulage)	2	1	4	1	4	5	3		4		5	3
Cadavre non identifié			1									
Sécurité des travailleurs (accident du travail)										4	2	1
Autres		1	1									
Total	50	77	65	69	54	70	69	75	90	78	106	44

Appels

	2000	2015	2016	2017	2018	2019	2020	2021	2022	2023	2024	2025
Alarme	2										1	
Appels	13	3	3	5	2	4	1	4	4	2		2
Total	15	3	3	5	2	4	1	4	4	2	1	2

Problèmes sociaux

	2000	2015	2016	2017	2018	2019	2020	2021	2022	2023	2024	2025
Différends familiaux	184	50	31	32	29	81	126	80	107	114	124	68
Différend (pas de coups)	53	41	27	31	38	52	42	30	57	60	60	38
Affaire civile	20	12	14	13	9	6	11	9	10	15	9	3
Protection de la jeunesse	250	196	157	141	154	155	162	163	181	243	261	185
Autres	36	3	2	4	3	3	1	2	4	2	1	1
Total	543	302	231	221	233	297	342	284	359	434	455	295

Catastrophes

2000	2015	2016	2017	2018	2019	2020	2021	2022	2023	2024	2025
------	------	------	------	------	------	------	------	------	------	------	------



Catastrophes

	2000	2015	2016	2017	2018	2019	2020	2021	2022	2023	2024	2025
Affaissement									1			
Inondation	1											
Dégâts tempête			1	2								
Problèmes causés par l'eau	1											
Total	2		1	2					1			

Ordre public

	2000	2015	2016	2017	2018	2019	2020	2021	2022	2023	2024	2025
Troubles	3	4	2			2	3		4	13	3	
Autres	1				1	1			2			
Total	4	4	2		1	3	3		6	13	3	

Agissements suspects

	2000	2015	2016	2017	2018	2019	2020	2021	2022	2023	2024	2025
	27	14	21	23	24	25	21	14	16	26	17	16
Total	27	14	21	23	24	25	21	14	16	26	17	16

Objets trouvés

	2000	2015	2016	2017	2018	2019	2020	2021	2022	2023	2024	2025
	4	1	4	6	3	2	3	3	3	5	2	2
Total	4	1	4	6	3	2	3	3	3	5	2	2

Objets perdus

	2000	2015	2016	2017	2018	2019	2020	2021	2022	2023	2024	2025
	374	1.823	1.737	1.625	1.440	1.292	977	1.127	1.085	1.159	1.054	507
Total	374	1.823	1.737	1.625	1.440	1.292	977	1.127	1.085	1.159	1.054	507

Autres non-infractions

	2000	2015	2016	2017	2018	2019	2020	2021	2022	2023	2024	2025
Ordonnance de capture	2				4		5	4	3	2	5	6
Non-respect des conditions	1	1	5	11	51	44	28	28	81	90	79	41
Procès-verbal d'information	30	13	13	15	16	22	11	11	20	15	17	6



Autres non-infractions

	2000	2015	2016	2017	2018	2019	2020	2021	2022	2023	2024	2025
Notification		84	114	101	114	114	86	110	153	120	93	44
Dégradation involontaire câbles (non-télécom)		2		1								
Comportement lié à une radicalisation violente				1					1		1	
Demande signalement surveillance électronique							1		12	17	23	2
Fonction de contrôle armes		1	1	1	2	3	1	17	33	17	38	28
Autres non infractions	17											
Total	50	101	133	130	187	183	132	170	303	261	256	127