

STATISTIQUES POLICIERES DE CRIMINALITE

LIEU DE PERPETRATION: ZONE DE POLICE

ZONE NIVELLES - GENAPPE

2000 - 1er Semestre 2025

Police fédérale - DGRIDRIIBIPOL

STATISTIQUES POLICIERES DE CRIMINALITE

LIEU DE PERPETRATION: ZONE DE POLICE

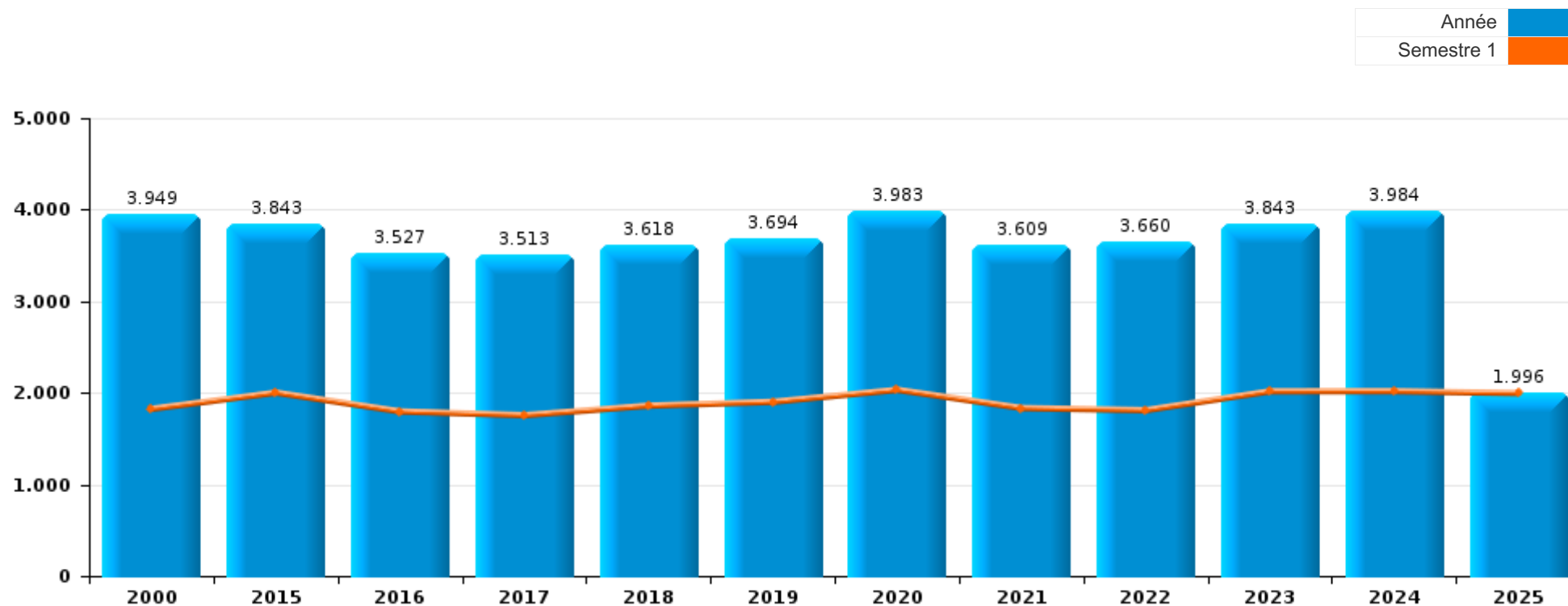
ZONE NIVELLES - GENAPPE

PARTIE I : INFRACTIONS JUDICIAIRES



ZONE NIVELLES - GENAPPE

	2000	2015	2016	2017	2018	2019	2020	2021	2022	2023	2024	2025
Nombre total des délits	3.949	3.843	3.527	3.513	3.618	3.694	3.983	3.609	3.660	3.843	3.984	1.996



FPF/DGR/DRI/BIPOL - Statistiques policières de criminalité (date de clôture: 31/10/2025)
 Les données pour les années 2001 jusqu'à 2014 ne sont plus publiées mais restent disponibles sur demande auprès du service BIPOL.
 Les données pour 2025 ne concernent que le 1er semestre.



ZONE NIVELLES - GENAPPE

	2000	2015	2016	2017	2018	2019	2020	2021	2022	2023	2024	2025
Vol et extorsion	1.904	1.258	1.216	1.291	1.350	1.247	887	1.020	1.040	974	961	427
Infr. contre l'intégrité physique	232	326	335	340	346	390	359	364	379	399	373	193
Drogues	243	298	224	310	273	277	353	321	280	396	411	186
Fraude	174	186	178	199	211	196	221	278	256	269	412	212
Dégradation de la propriété	465	382	144	85	97	93	76	100	257	270	279	147
Infr. contre la sécurité publique	144	178	172	170	206	187	224	200	168	175	211	119
Ivresse et alcool	41	201	175	213	165	195	169	145	172	185	213	100
Criminalité informatique		73	97	97	146	169	145	156	341	329	278	113
Infr. contre autres valeurs morales et sentiments	53	122	157	152	142	189	210	202	180	207	206	94
Registre de population	72	225	218	122	108	109	72	92	91	96	70	41
Infr. contre la foi publique	134	89	106	81	80	80	74	86	72	80	105	55
Législation sur les étrangers	22	98	89	63	84	102	103	89	78	93	94	59
Santé publique	4	2	1	1	2	2	632	200				
Protection de la jeunesse	5	70	58	83	67	77	75	76	81	69	65	39
Infr. contre les moeurs	89	61	54	68	65	56	49	56	54	60	81	37
Armes et explosifs	25	54	45	49	67	68	77	55	56	57	55	49
Infr. contre l'autorité publique	29	29	33	45	39	49	63	64	51	44	39	30
Infr. contre la famille	70	71	31	22	40	67	25	24	26	30	26	26
Autres lois spéciales	7	9	84	35	25	33	80	5	4	19	2	1
Code pénal social		19	26	26	25	36	34	17	19	28	34	14
Environnement	36	27	17	7	15	11	8	13	14	19	18	13
Infr. relative au statut juridique de l'enfant	13	15	22	10	25	17	10	3	17	13	18	19
Contravention Code pénal	128		1		1			1			2	
Protection de la personne	11	13	6	12	11	18	15	19	5	6	7	10
Carte d'identité	20	13	2	1	5	5	5	4	3	3	6	2
Travail	8	7	3	5	11	6	6	4	4	2		2
Infr. contre la liberté individuelle	9	3	4	7	4	4	1	6	5	5	3	1
Protection des revenus publics	1	2	7	6	1	4	4	3	3	6	8	
Législation économique	2	2	9	4		2		3	1	6		6
Pratiques commerciales	4	7	7	5	3	1	2					
Exercice illégal de l'autorité publique	2	2	4	2	2	1	1	2			3	
Traite des êtres humains			1		2			1	1	1	1	
Marchand de sommeil		1				2	2					
Provocation crime ou délits							1		2	1		1
Autres infractions Code pénal			1	1							1	
Hormones et dopage				1						1	1	
Code pénal militaire et milice						1						
Infr. contre la Sécurité de l'Etat											1	
Législation sur les élections	1											
Sécurité privée	1											
Sous-total	3.949	3.843	3.527	3.513	3.618	3.694	3.983	3.609	3.660	3.843	3.984	1.996
Contravention règlement policier local	112	183	169	343	304	310	327	222	272	250	192	71
Sous-total	112	183	169	343	304	310	327	222	272	250	192	71
Total	4.061	4.026	3.696	3.856	3.922	4.004	4.310	3.831	3.932	4.093	4.176	2.067

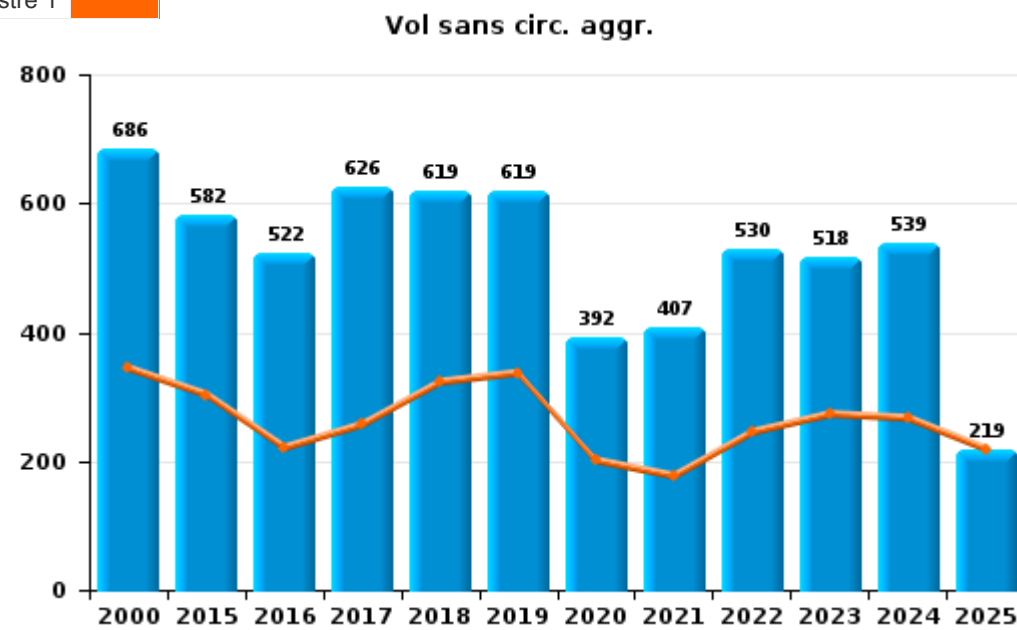
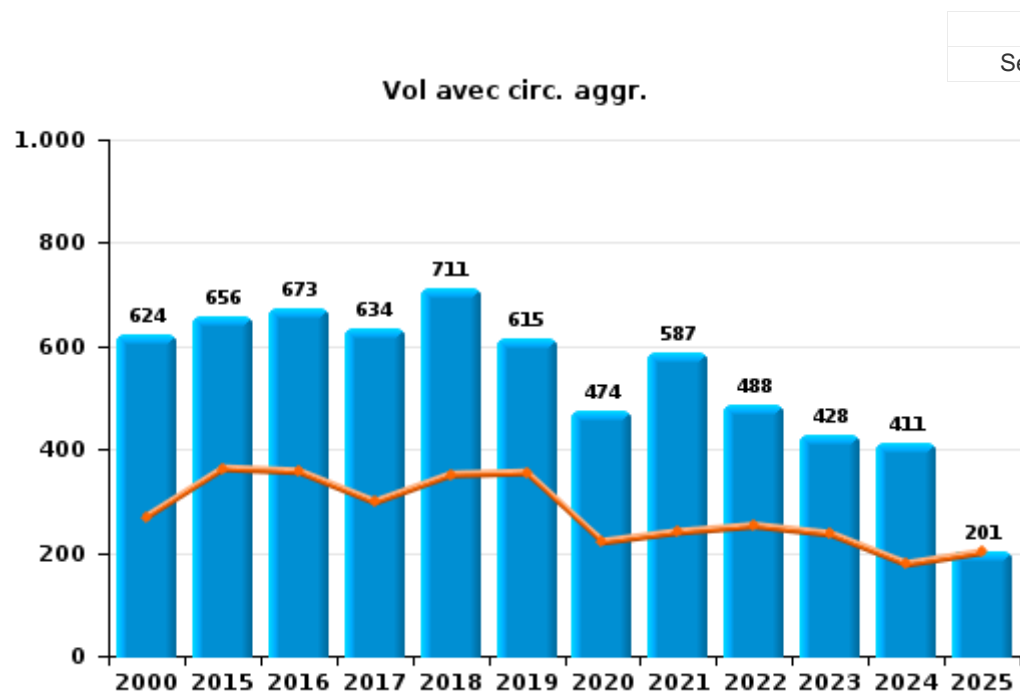
PPF/DGR/DRI/BIPOL - Statistiques policières de criminalité (date de clôture: 31/10/2025)
 Les données pour les années 2001 jusqu'à 2014 ne sont plus publiées mais restent disponibles sur demande auprès du service BIPOL.
 Les données pour 2025 ne concernent que le 1er semestre.



I.1. Catégorie des infractions : Vol et extorsion (top 5 des infractions au niveau national 2024)

ZONE NIVELLES - GENAPPE

	2000	2015	2016	2017	2018	2019	2020	2021	2022	2023	2024	2025
Vol avec circ. aggr.	624	656	673	634	711	615	474	587	488	428	411	201
Vol sans circ. aggr.	686	582	522	626	619	619	392	407	530	518	539	219
Vol non spécifié	584	6	7	15	9	7	2	3	6	2	1	
Extorsion	8	14	14	16	11	6	19	23	16	26	10	7
Autres	2											
Total	1.904	1.258	1.216	1.291	1.350	1.247	887	1.020	1.040	974	961	427



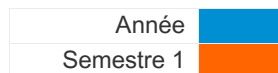
FPF/DGR/DRI/BIPOL - Statistiques policières de criminalité (date de clôture: 31/10/2025)
 Les données pour les années 2001 jusqu'à 2014 ne sont plus publiées mais restent disponibles sur demande auprès du service BIPOL.
 Les données pour 2025 ne concernent que le 1er semestre.



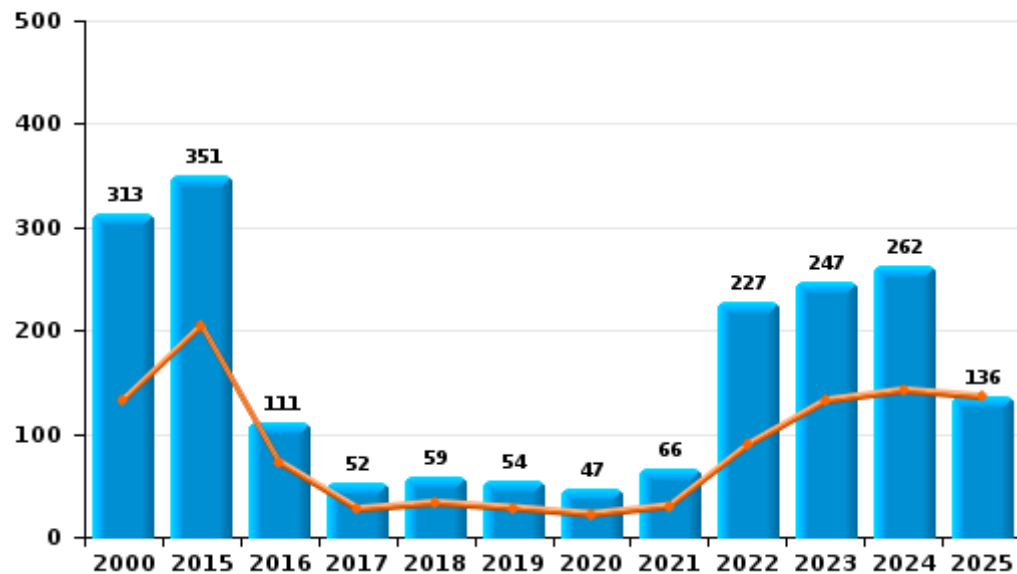
I.2. Catégorie des infractions : Dégradation de la propriété (top 5 des infractions au niveau national 2024)

ZONE NIVELLES - GENAPPE

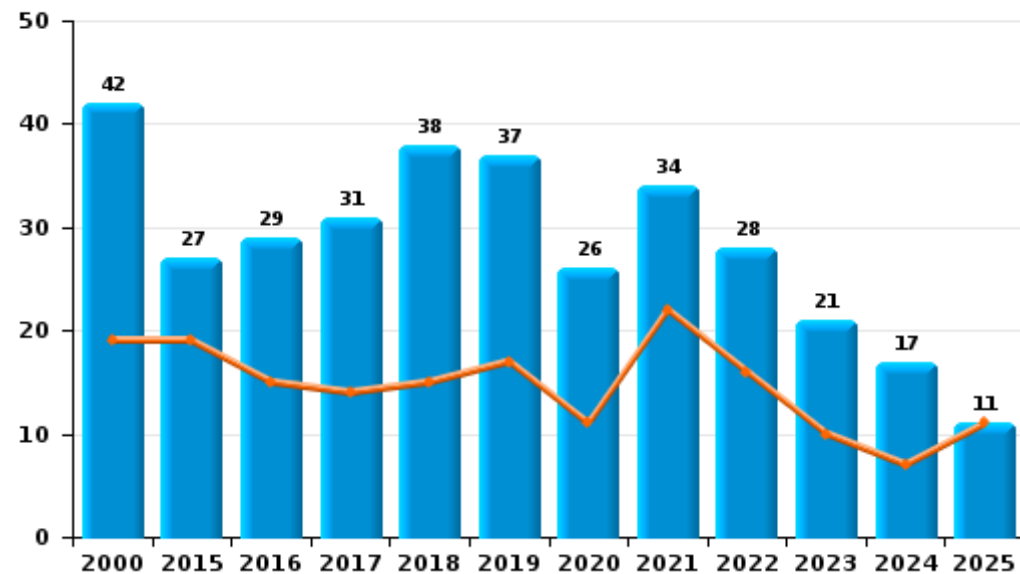
	2000	2015	2016	2017	2018	2019	2020	2021	2022	2023	2024	2025
Vandalisme	313	351	111	52	59	54	47	66	227	247	262	136
Incendie volontaire	26	18	20	16	26	27	19	15	16	9	3	5
Incendie involontaire	16	9	9	15	12	10	7	19	12	12	14	6
Destruction, dénaturation, dégradation	110	4	4	2		2	3		2	2		
Total	465	382	144	85	97	93	76	100	257	270	279	147



Vandalisme



Incendie



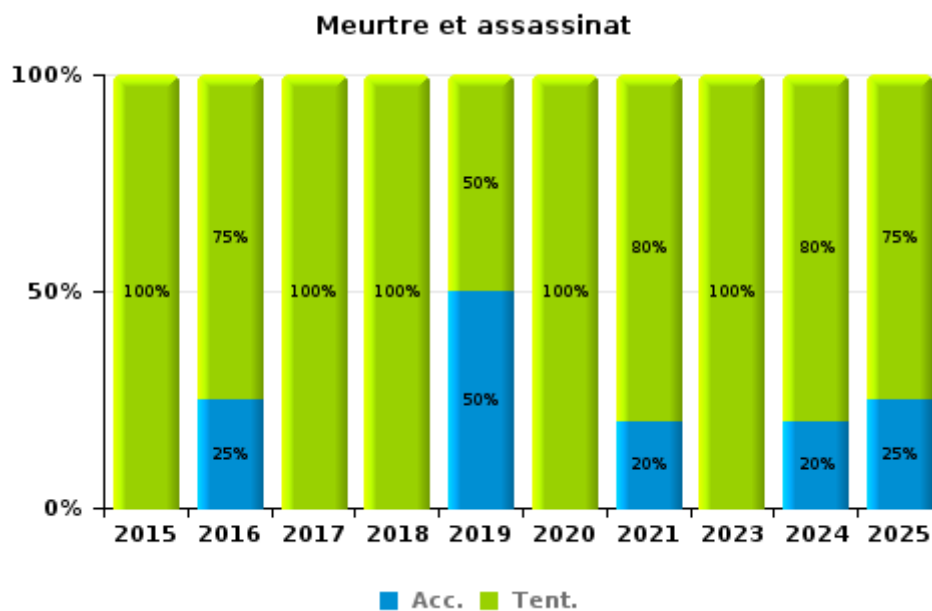
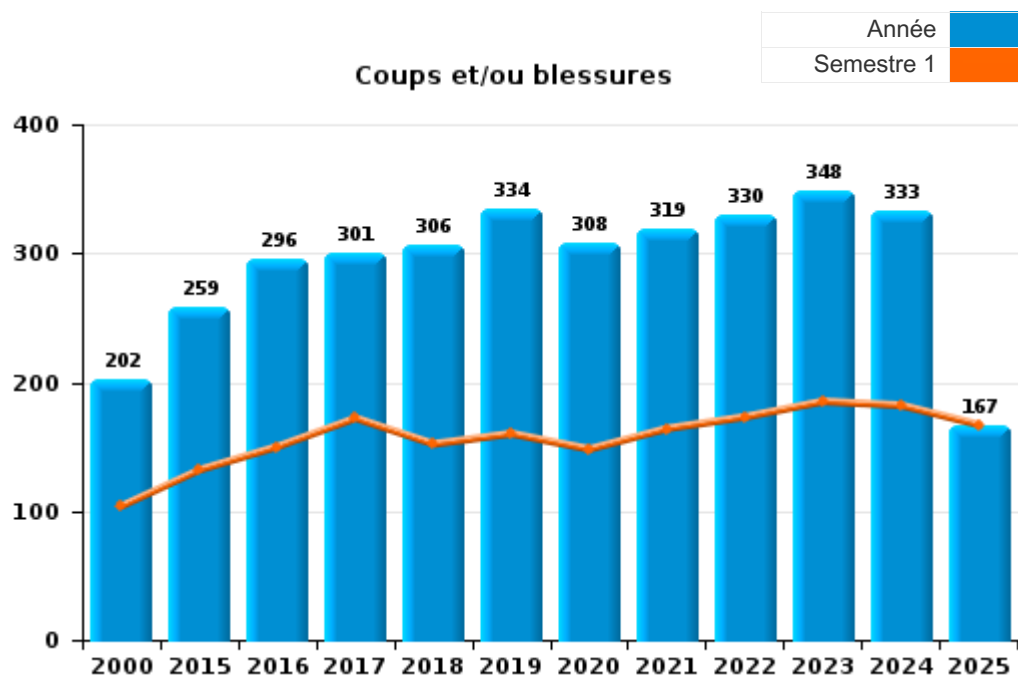
FPF/DGR/DRI/BIPOL - Statistiques policières de criminalité (date de clôture: 31/10/2025)
 Les données pour les années 2001 jusqu'à 2014 ne sont plus publiées mais restent disponibles sur demande auprès du service BIPOL.
 Les données pour 2025 ne concernent que le 1er semestre.



I.3. Catégorie des infractions : Infr. contre l'intégrité physique (top 5 des infractions au niveau national 2024)

ZONE NIVELLES - GENAPPE

	2000	2015	2016	2017	2018	2019	2020	2021	2022	2023	2024	2025
Coups et/ou blessures	202	259	296	301	306	334	308	319	330	348	333	167
Autres	30	63	35	36	36	52	49	40	49	47	35	22
Meurtre et assassinat		4	4	3	4	4	2	5		4	5	4
Total	232	326	335	340	346	390	359	364	379	399	373	193



FPF/DGR/DRI/BIPOL - Statistiques policières de criminalité (date de clôture: 31/10/2025)
 Les données pour les années 2001 jusqu'à 2014 ne sont plus publiées mais restent disponibles sur demande auprès du service BIPOL.
 Les données pour 2025 ne concernent que le 1er semestre.



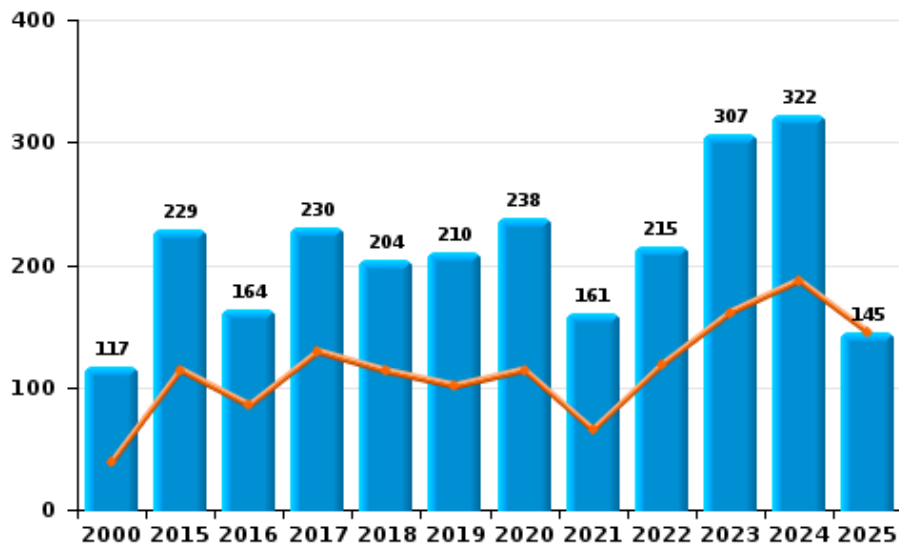
I.4. Catégorie des infractions : Drogues (top 5 des infractions au niveau national 2024)

ZONE NIVELLES - GENAPPE

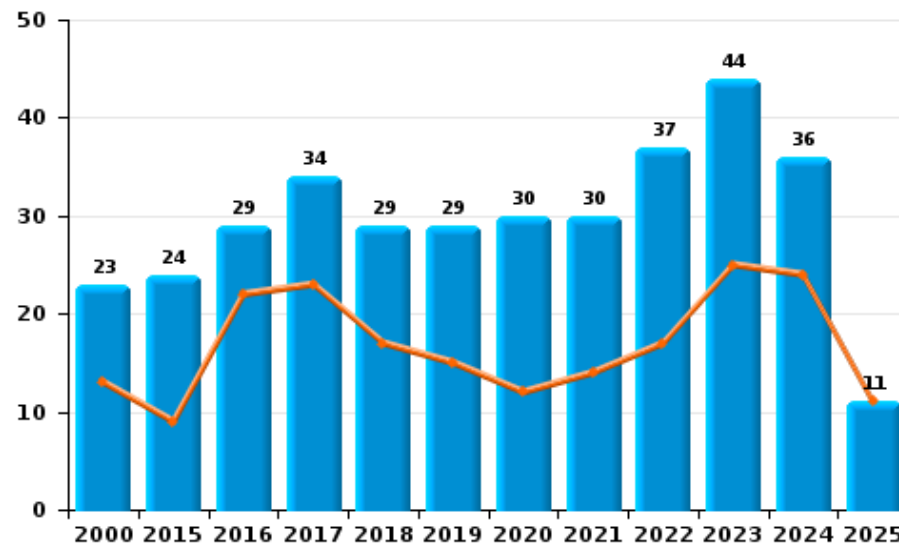
	2000	2015	2016	2017	2018	2019	2020	2021	2022	2023	2024	2025
Détention	117	229	164	230	204	210	238	161	215	307	322	145
Commerce	23	24	29	34	29	29	30	30	37	44	36	11
Usage	94	12	15	18	11	11	25	49	6	8	19	4
Autres	2	16	7	15	18	6	34	70	19	29	29	23
Importation et exportation	7	10	7	8	8	14	21	5			5	2
Fabrication		7	2	5	3	7	5	6	3	8		1
Total	243	298	224	310	273	277	353	321	280	396	411	186



Détention



Commerce





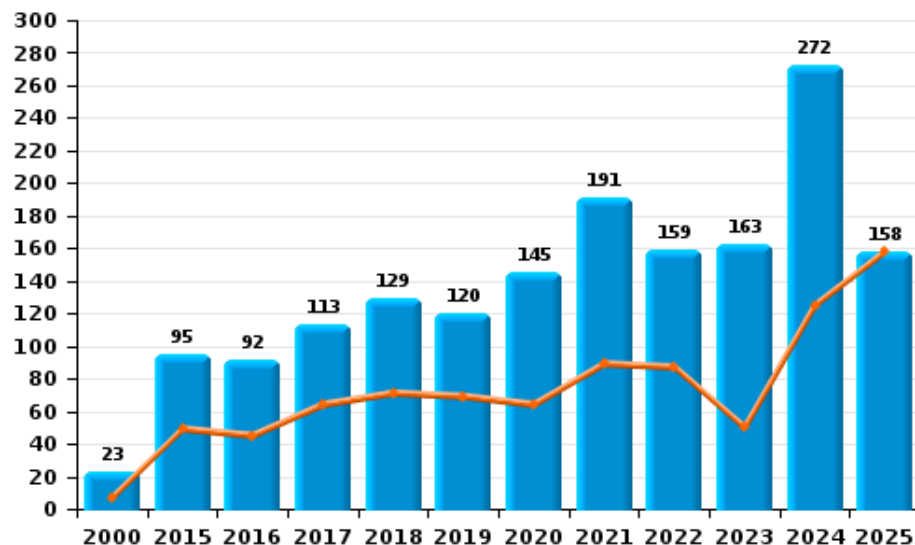
I.5. Catégorie des infractions : Fraude (top 5 des infractions au niveau national 2024)

ZONE NIVELLES - GENAPPE

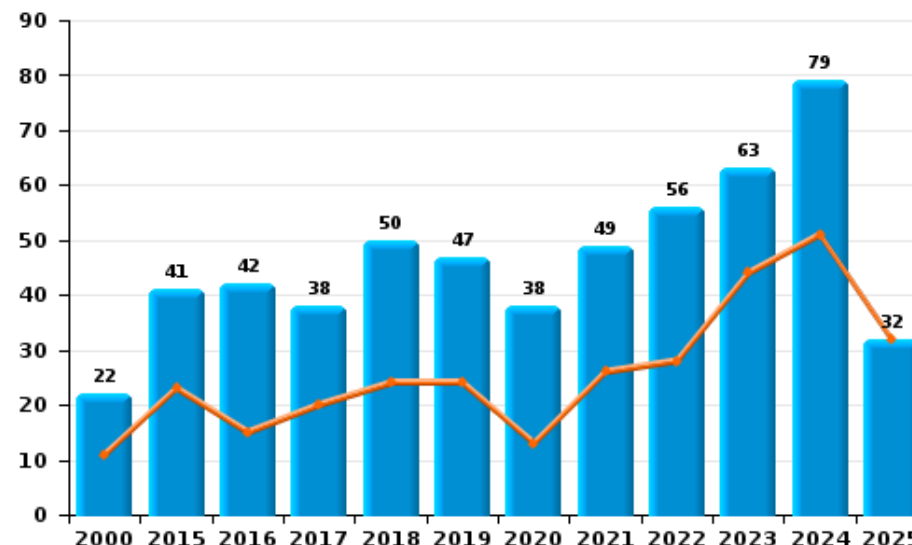
	2000	2015	2016	2017	2018	2019	2020	2021	2022	2023	2024	2025
Abus de confiance et infr. apparentées	22	41	42	38	50	47	38	49	56	63	79	32
Détournement et destruction frauduleuse	78	20	18	12	12	10	11	14	19	10	12	10
Escroquerie	23	95	92	113	129	120	145	191	159	163	272	158
Fraudes: Autres	17	11	9	12	2	5	15	6	8	11	26	2
Grivèlerie	25	5	8	11	10	8	3	4	6	7	6	3
Infr. liées à l'insolvabilité		6	8	4	2	2	1	2		3	1	2
Recel	9	8	1	9	6	4	8	12	8	12	16	5
Total	174	186	178	199	211	196	221	278	256	269	412	212



Escroquerie



Abus de confiance et infr. apparentée



FPF/DGR/DRI/BIPOL - Statistiques policières de criminalité (date de clôture: 31/10/2025)
 Les données pour les années 2001 jusqu'à 2014 ne sont plus publiées mais restent disponibles sur demande auprès du service BIPOL.
 Les données pour 2025 ne concernent que le 1er semestre.

STATISTIQUES POLICIERES DE CRIMINALITE

LIEU DE PERPETRATION: ZONE DE POLICE

ZONE NIVELLES - GENAPPE

PARTIE II : FIGURES CRIMINELLES / PHENOMENES



ZONE NIVELLES - GENAPPE

FC Vol moyen de transport

	2000	2015	2016	2017	2018	2019	2020	2021	2022	2023	2024	2025
Vol de voiture	199	77	49	58	78	68	42	37	29	44	27	15
Vol de moto	5	3	2	2	5	5	2	6	3	1	6	2
Carjacking	14	1		2	4	2	1	1	1	1		
Homejacking							1	1		1	1	
Vol dans les garages	9	3	3	2	6	6	2	1		1		
Vol de vélomoteur	25	8	4	6	5	7	6	5	2	5	5	
Vol de vélo	24	20	30	28	42	57	34	83	50	25	29	14

FC Cambriolage

	2000	2015	2016	2017	2018	2019	2020	2021	2022	2023	2024	2025
Cambriolage dans habitation	427	300	303	241	305	261	219	223	215	188	186	94
Cambriolage ds entreprise ou commerce	113	53	77	68	74	49	44	47	39	32	33	12
Cambriolage ds service public ou bâtiment administ	38	22	23	18	21	24	19	10	20	6	4	5
Vol au bélier	2	1	1	1	2		1					
Cambriolage dans bâtiment (total)	574	374	403	326	400	334	282	280	274	226	223	111



FC Vol autre

	2000	2015	2016	2017	2018	2019	2020	2021	2022	2023	2024	2025
Vol à main armée	25	11	6	6	8	9	5	5	7	8	3	5
Vol avec violence sans arme	50	54	48	48	38	33	47	49	37	48	26	14
Vol dans ou sur un véhicule	454	197	178	275	243	197	128	100	188	193	164	74
Sacjacking dans une voiture					1							
Vol d'armes et explosifs	20	18	20	12	16	9	2	4	13	10	8	6
Steaming		1									1	
Arrachage de sac à main	4	10	1	1	5		2					1
Vol à l'arraché	16	26	8	16	15	14	8	6	9	8	9	5
Vol à la tire	29	86	62	34	51	49	38	21	33	50	44	18
Vol à l'étalage	27	92	62	113	76	94	105	68	98	109	137	55
Vol par ruse	24	22	24	20	35	24	13	23	10	8	23	12
Vol de métaux	6	9	7	6	8	4	3	7	5	9	5	2
Vol sur les chantiers	27	8	14	15	16	21	13	11	18	13	20	6
Home-invasion		1	2		1	1		1	1			
Vol d'animaux	2	6	1	3	2	2	3	6				1
Vol de cargaison	1	11	28	45	29	43	30	16	12	23	42	7

Criminalité ICT

	2000	2015	2016	2017	2018	2019	2020	2021	2022	2023	2024	2025
Fraude de cartes de paiements	4	27	35	52	58	49	51	37	94	76	65	33
Phishing					1	6	30	6	36	24	27	19
Ransomware						1				2	1	
Shouldersurfing		1	1	2	6	18	16	4	9	9	3	
Skimming		1	1			2	2		9	3	3	



FC Autre

	2000	2015	2016	2017	2018	2019	2020	2021	2022	2023	2024	2025
Violence contre les métiers d'intérêt général	1	9	10	10	6	12	7	5	14	15	15	3
Viol collectif	1		1					3		1	1	
Graffiti	1	14	6	4	2		1	2	5	6	8	5
Dégradation de voiture	39	197	80	40	41	40	27	44	125	137	135	77
Rixe au couteau		2	1	1		1	1		1		2	

PH Violence intrafamiliale (VIF)

	2000	2015	2016	2017	2018	2019	2020	2021	2022	2023	2024	2025
VIF: physique, dans le couple	15	88	80	90	92	93	112	97	92	98	88	40
VIF: physique, envers des descendants	3	12	19	12	12	16	21	14	19	12	26	15
VIF: physique, envers d'autres membres	53	14	21	19	11	13	15	14	15	18	16	9
VIF: sexuelle, dans le couple		2		1	2		1	1			1	1
VIF: sexuelle, envers des descendants		3	5	3		3		5				
VIF: sexuelle, envers d'autres membres	1					2						
VIF: psychique, dans le couple	59	96	70	41	79	90	50	39	55	67	55	50
VIF: psychique, envers des descendants			10	10	13	6	11	9	9	8	8	3
VIF: psychique, envers d'autres membres		3	5	4	5	6	5	10	4	7	8	4
VIF: économique, dans le couple	1	8	6	4	9	5	5	8	2	2	3	3
VIF: économique, envers des descendants	3	1	2	1	2			1	1			
VIF: économique, envers d'autres membres	26	15	9	8	10	13	5	5	10	5	5	1



PH Hormones et dopage

	2000	2015	2016	2017	2018	2019	2020	2021	2022	2023	2024	2025
Dopage humain				1				1	1	1	1	
Engraissement illégal					1			1				1

PH Drogues

	2000	2015	2016	2017	2018	2019	2020	2021	2022	2023	2024	2025
Vente de cocaïne		3	6	3	8	4	5	4	2	7	6	1
Import-export de drogues synthétiques												1
Vente de drogues synthétiques	1		1	1	3	1	2	3		2	2	
Production de cannabis (culture)		2	2	3		4	2	1				
Import-export de cannabis en grande quantité											1	
Vente de cannabis en grande quantité										1		
Vente-traffic d'héroïne		5	4	3		1				1		

PH Trafic d'armes

	2000	2015	2016	2017	2018	2019	2020	2021	2022	2023	2024	2025
Commerce et production d'arme à feu et mun.		3	1		1	1	2					3
Commerce et production d'arme non à feu		2	2									

PH Traite des êtres humains

	2000	2015	2016	2017	2018	2019	2020	2021	2022	2023	2024	2025
TEH - exploitation économique	2		1		1					1	1	
TEH - exploitation sexuelle	5	2		1	1		2	2	1	2	2	



PH Violence dans l'espace public

	2000	2015	2016	2017	2018	2019	2020	2021	2022	2023	2024	2025
Violence physique (transport public)	4	10	6	8	5	5	6	3	9	13	6	3
Violence physique (voie publique)	39	84	112	112	138	132	116	137	132	129	120	63
Violence physique (autre endroit public)	3	3	5	5	5	4	4	5	8	5	4	1
Violence physique (endroit accessible au public)	40	32	38	40	30	36	25	35	35	39	46	21
Violence sexuelle (transport public)		1	3	1	2				3	1	5	1
Violence sexuelle (voie publique)	4	16	12	14	13	7	8	4	8	14	8	7
Violence sexuelle (autre endroit public)		3	2	10	4		3	2	1		2	
Violence sexuelle (endroit accessible au public)	4	4	7	4	7	7	1	6	10	6	11	9
Violence psychique (transport public)	1	4	8	6	16	4	7	4	8	9	13	6
Violence psychique (voie publique)	31	92	80	81	89	86	119	119	90	87	87	52
Violence psychique (autre endroit public)	4	9	7	8	9	16	13	7	12	8	7	5
Violence psychique (endroit accessible au public)	26	38	40	42	38	47	30	39	24	35	43	20
Vol à main armée (transport public)	2			1						1		1
Vol à main armée (voie publique)	8	3	2	1	4	2	1	3	3	5	3	2
Vol à main armée (autre endroit public)	1											
Vol à main armée (endroit accessible au public)	6	4	2	2	2	3	3		2	2		2
Vol avec violence sans arme (transport public)	7	7	7	3		1	1	4	4	6	3	1
Vol avec violence sans arme (voie publique)	28	33	19	25	20	15	14	14	9	20	10	6
Vol avec violence sans arme (autre endroit public)	1	1	6	1	2	3	1	1	2	1	1	
Vol avec violence sans arme (endr. acces. au pub.)	5	5	5	14	9	2	9	7	5	6	4	4

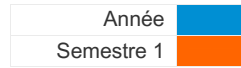


PH Autre

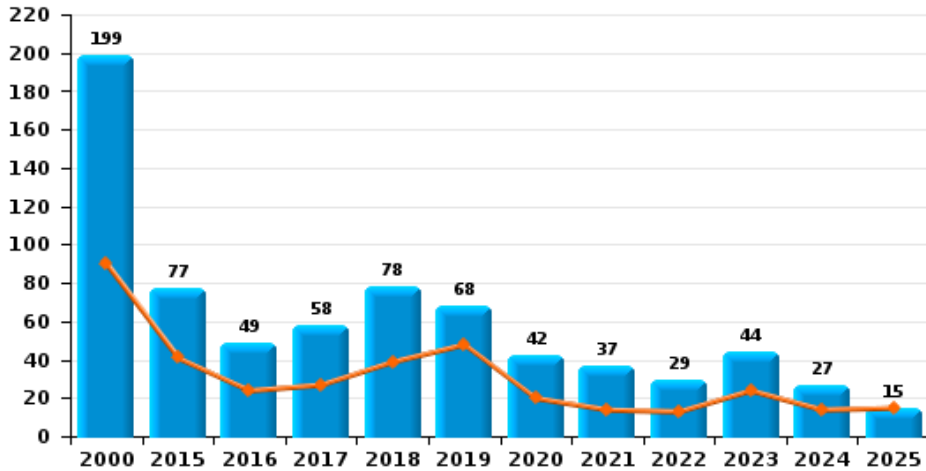
	2000	2015	2016	2017	2018	2019	2020	2021	2022	2023	2024	2025
Faux policiers	1	3	2	2	7	1		1		1	2	1
Terrorisme, extrémisme et radicalisme			2	1		1	1			1	3	1
Cyberharcèlement	10	28	34	44	64	67	108	69	57	49	59	41
Fraude à l'identité	4	32	38	30	42	50	46	57	53	53	74	41



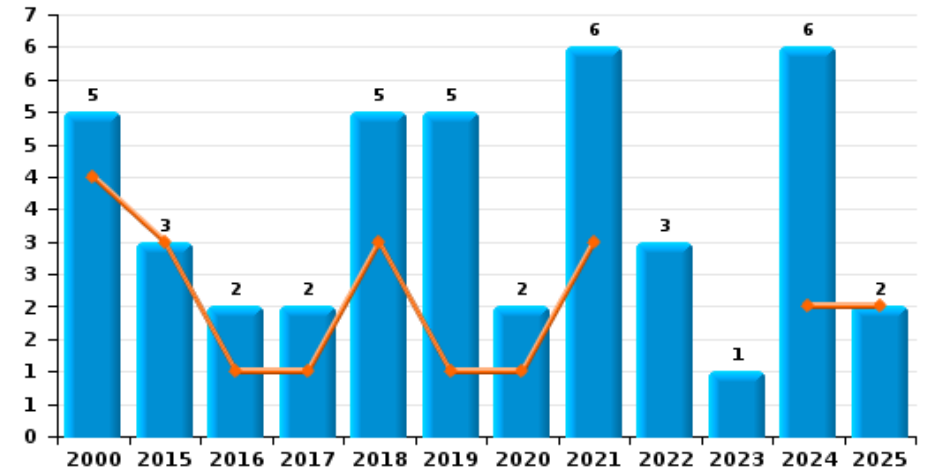
ZONE NIVELLES - GENAPPE



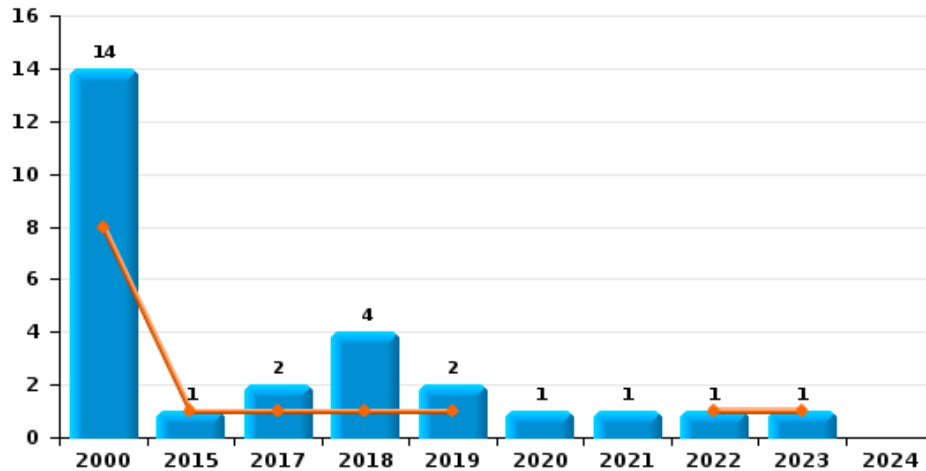
Vol de voiture



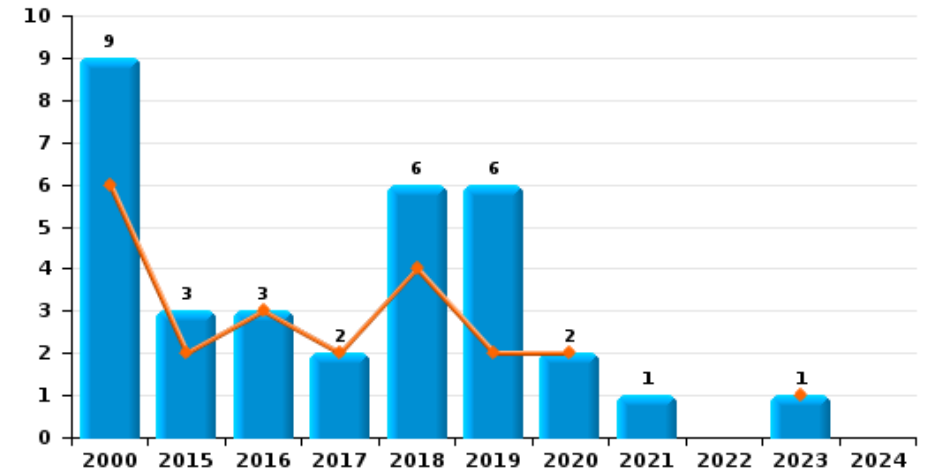
Vol de moto



Carjacking



Vol dans les garages

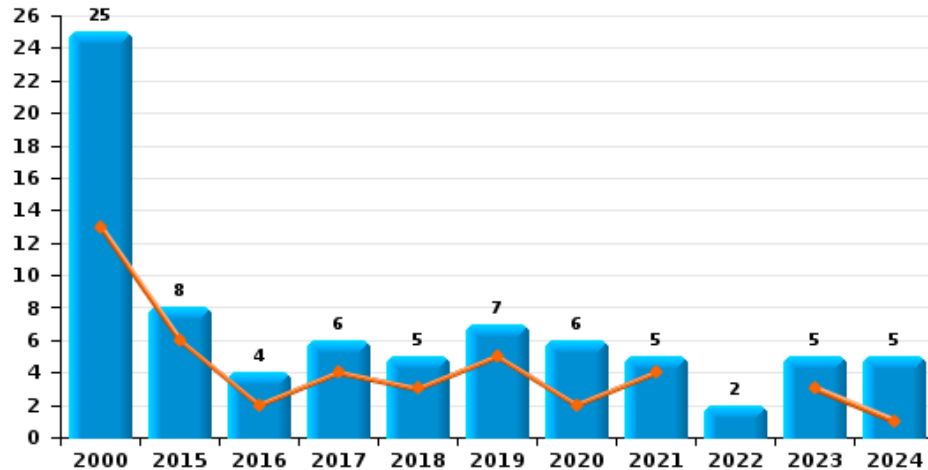




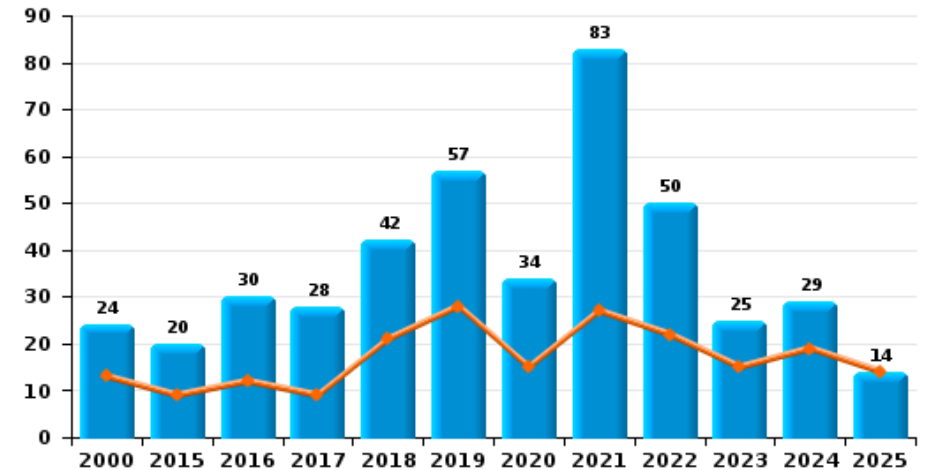
ZONE NIVELLES - GENAPPE

Année	■
Semestre 1	■

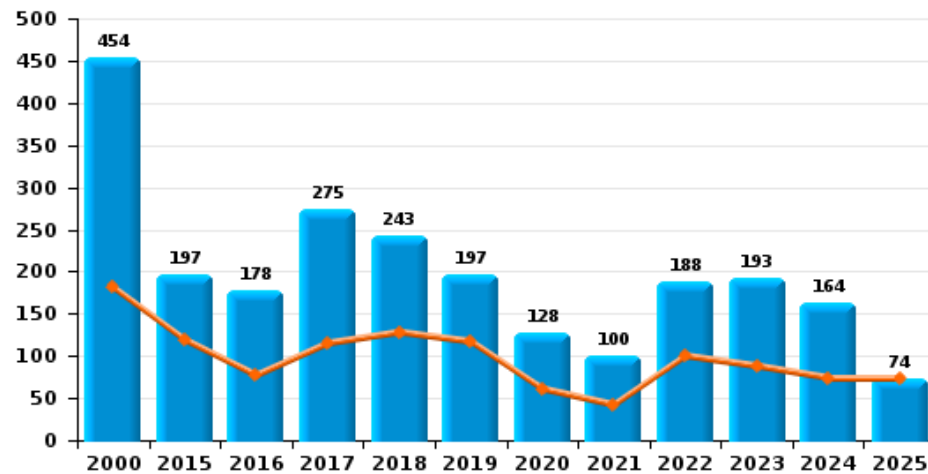
Vol de vélomoteur



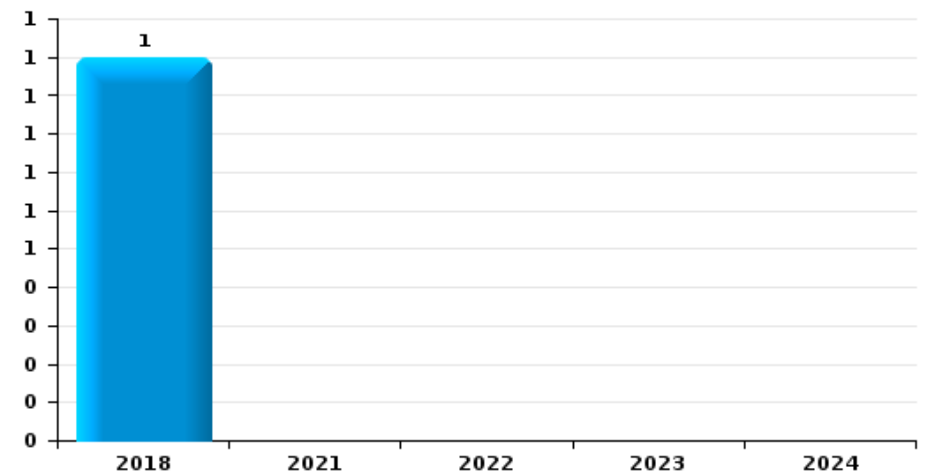
Vol de vélo



Vol dans ou sur un véhicule

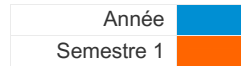


Sacjacking dans une voiture

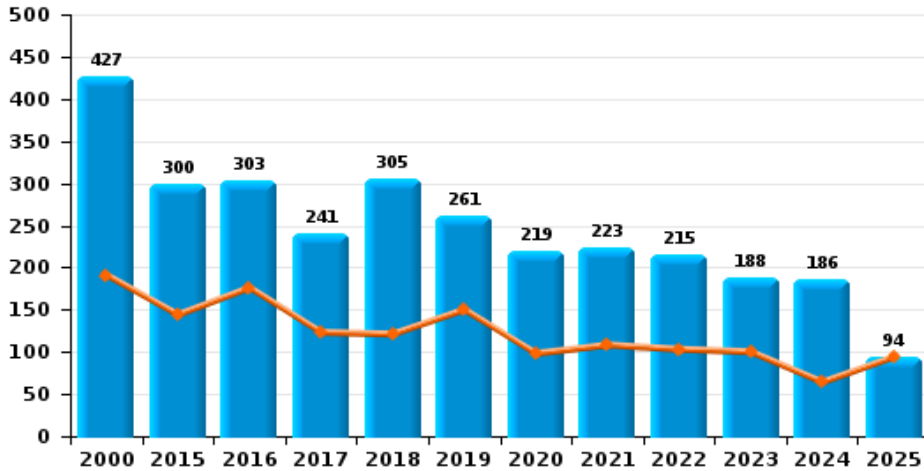




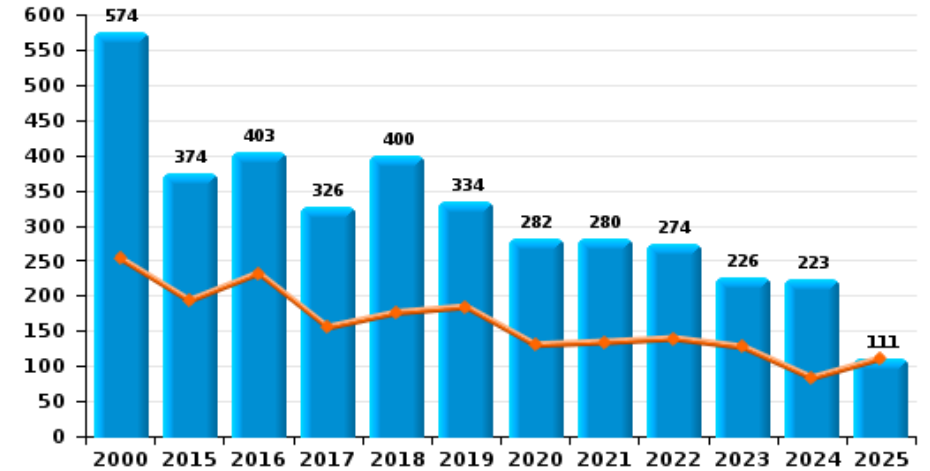
ZONE NIVELLES - GENAPPE



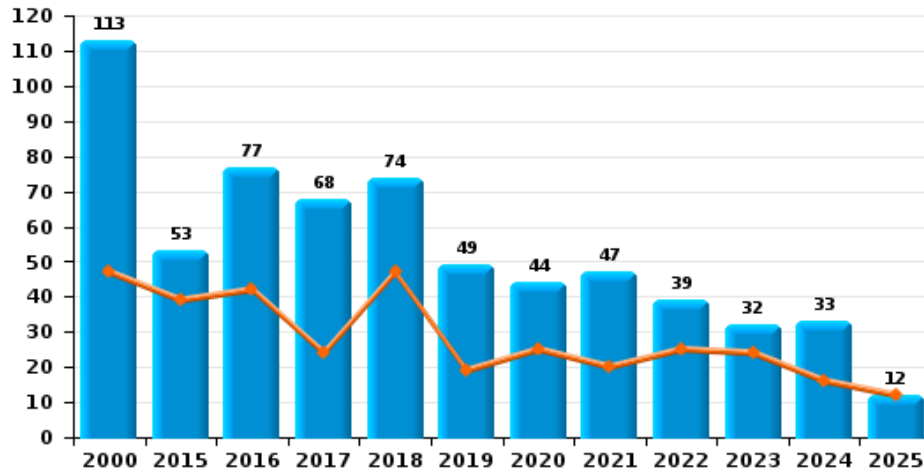
Cambrilage dans habitation



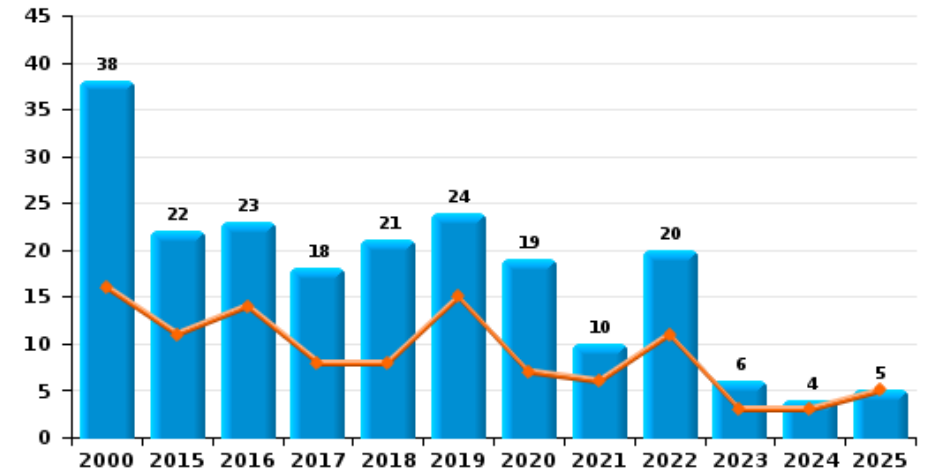
Cambrilage dans bâtiment (total)



Cambrilage ds entreprise ou commerce



Cambrilage ds service public ou bâtiment administ

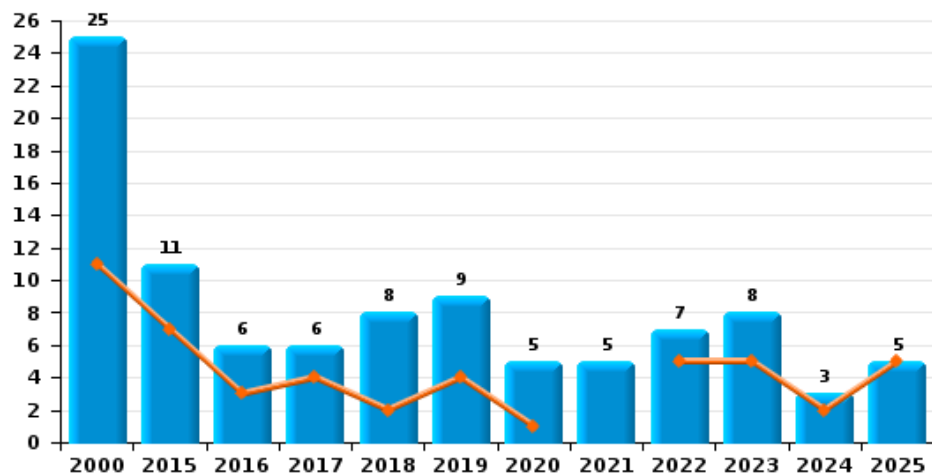




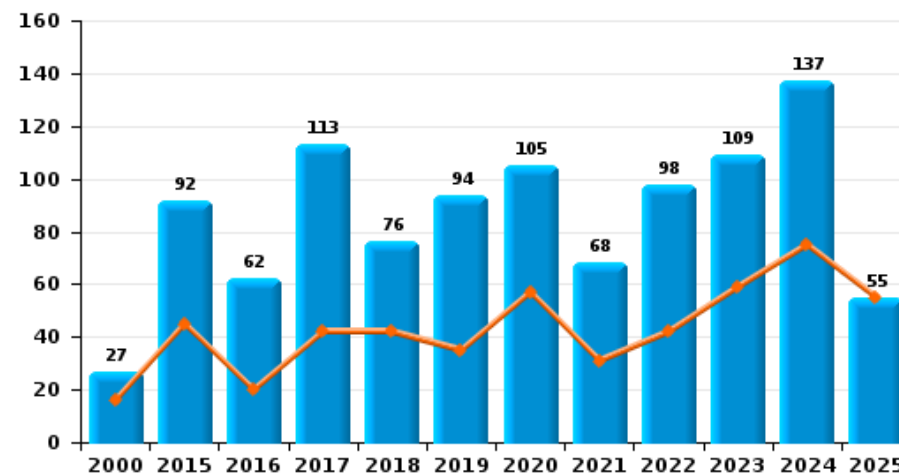
ZONE NIVELLES - GENAPPE



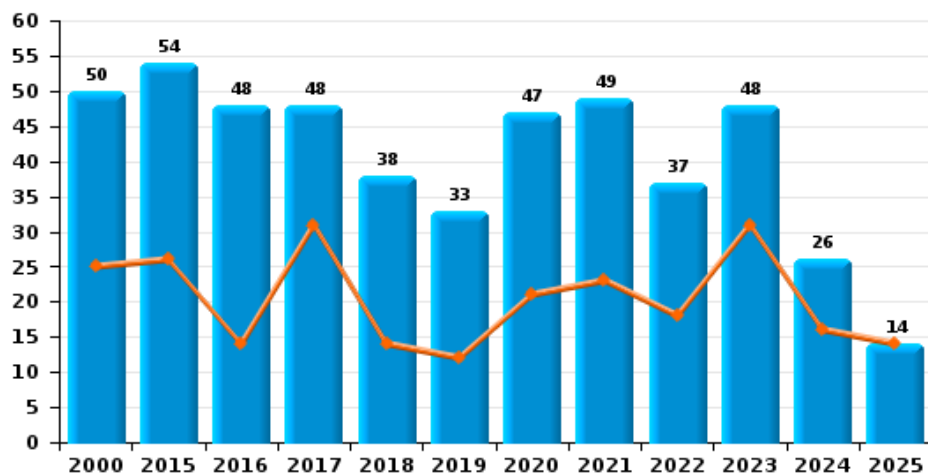
Vol à main armée



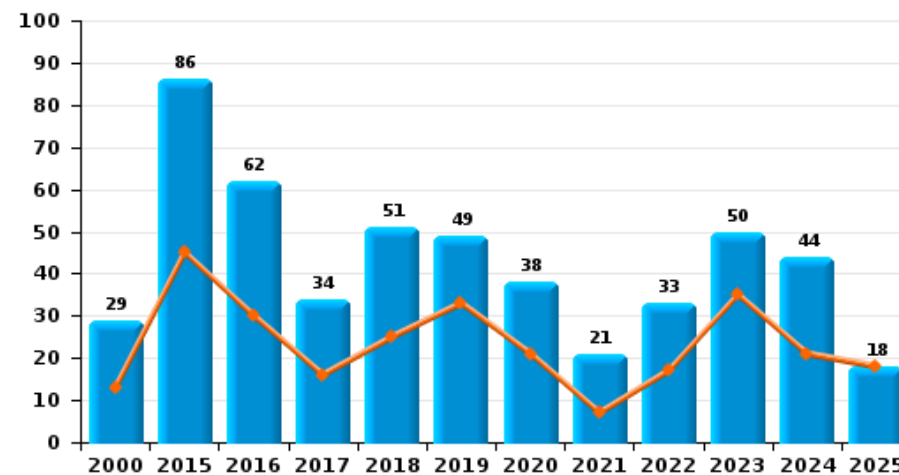
Vol à l'étalage



Vol avec violence sans arme



Vol à la tire

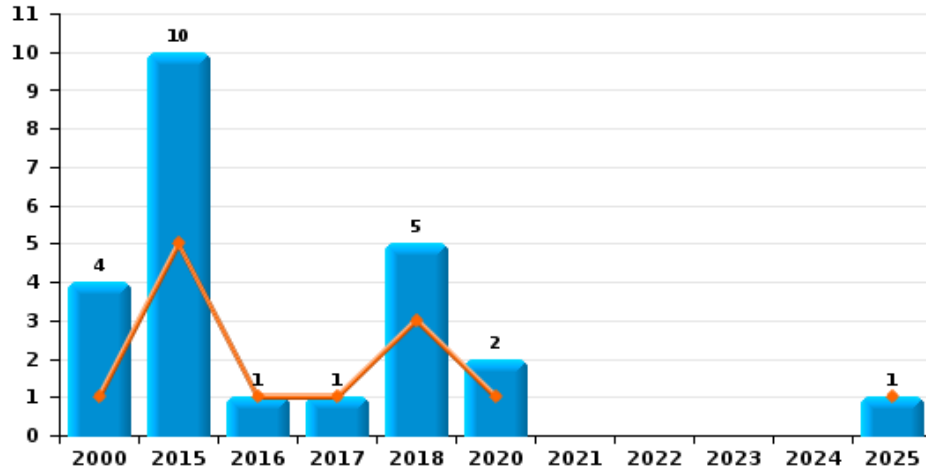




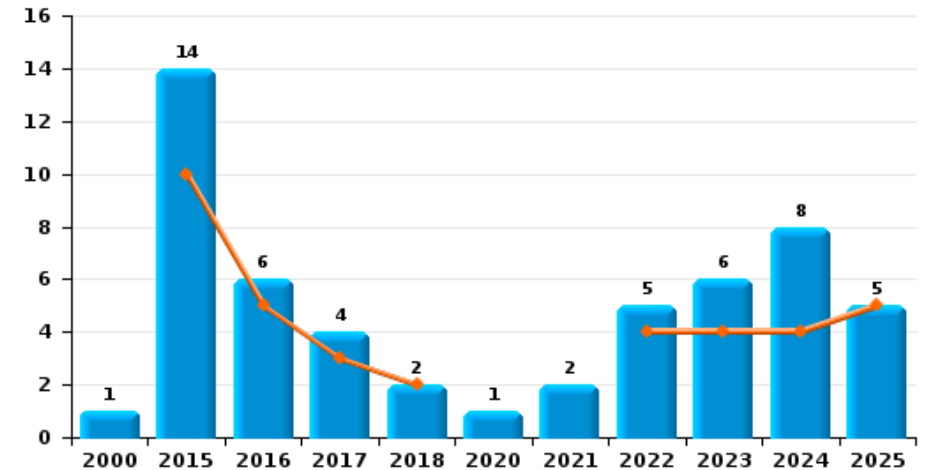
ZONE NIVELLES - GENAPPE



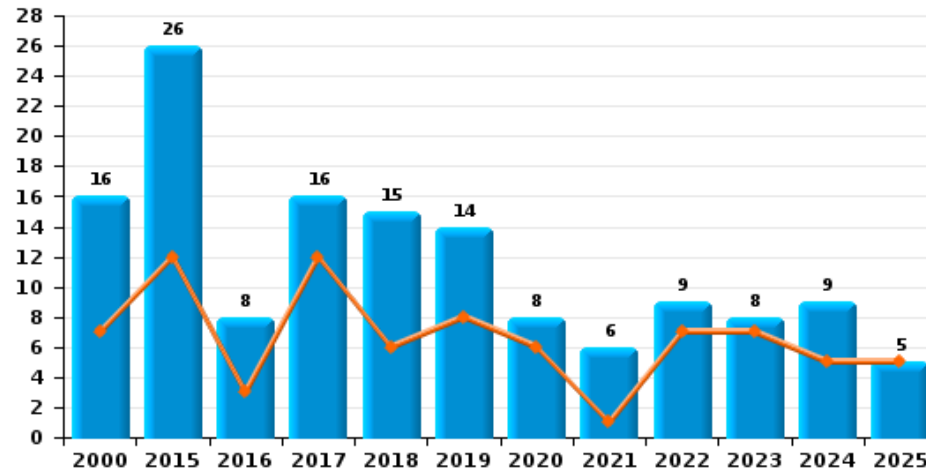
Arrachage de sac à main



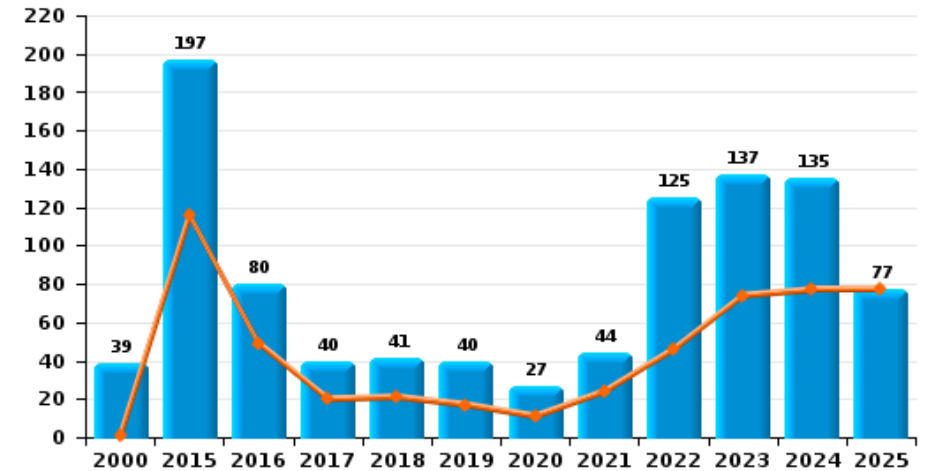
Graffiti



Vol à l'arraché



Dégradation de voiture





ZONE NIVELLES - GENAPPE

FC Vol moyen de transport

		2000	2015	2016	2017	2018	2019	2020	2021	2022	2023	2024	2025
Vol de voiture	Trim 1	43	23	11	8	19	31	10	6	8	15	10	8
	Trim 2	47	18	13	19	20	17	10	8	5	9	4	7
	Trim 3	52	20	12	14	16	11	15	5	8	13	5	
	Trim 4	57	16	13	17	23	9	7	18	8	7	8	
	Total	199	77	49	58	78	68	42	37	29	44	27	15
Vol de moto	Trim 1	2							2			1	1
	Trim 2	2	3	1	1	3	1	1	1			1	1
	Trim 3				1	1	1	1		1	1	1	
	Trim 4	1		1		1	3		3	2		3	
	Total	5	3	2	2	5	5	2	6	3	1	6	2
Carjacking	Trim 1	4	1		1					1	1		
	Trim 2	4				1	1						
	Trim 3	2			1	2		1					
	Trim 4	4				1	1		1				
	Total	14	1		2	4	2	1	1	1	1	1	
Homejacking	Trim 3							1			1		
	Trim 4								1			1	
	Total							1	1		1	1	
Vol dans les garages	Trim 1	3		2	2	2	2	1					
	Trim 2	3	2	1		2		1			1		
	Trim 3	3	1			1			1				
	Trim 4					1	4						
	Total	9	3	3	2	6	6	2	1		1		



FC Vol moyen de transport

		2000	2015	2016	2017	2018	2019	2020	2021	2022	2023	2024	2025
Vol de vélomoteur	Trim 1	5		1	1	1	3	1	2		1		
	Trim 2	8	6	1	3	2	2	1	2		2	1	
	Trim 3	7	1	1	2			2			1	1	
	Trim 4	5	1	1		2	2	2	1	2	1	3	
	Total	25	8	4	6	5	7	6	5	2	5	5	
Vol de vélo	Trim 1	4	2	4	6	8	13	10	9	8	12	8	6
	Trim 2	9	7	8	3	13	15	5	18	14	3	11	8
	Trim 3	10	5	12	11	12	14	8	46	20	4	6	
	Trim 4	1	6	6	8	9	15	11	10	8	6	4	
	Total	24	20	30	28	42	57	34	83	50	25	29	14



FC Cambriolage

		2000	2015	2016	2017	2018	2019	2020	2021	2022	2023	2024	2025
Cambriolage dans habitation	Trim 1	94	80	107	48	75	98	67	49	70	62	48	40
	Trim 2	97	64	69	75	46	52	31	59	33	38	16	54
	Trim 3	130	64	58	43	70	51	48	50	54	42	45	
	Trim 4	106	92	69	75	114	60	73	65	58	46	77	
	Total	427	300	303	241	305	261	219	223	215	188	186	94
Cambriolage ds entreprise ou commerce	Trim 1	21	18	23	14	22	10	15	6	16	11	10	5
	Trim 2	26	21	19	10	25	9	10	14	9	13	6	7
	Trim 3	37	7	22	19	9	11	13	12	4	1	10	
	Trim 4	29	7	13	25	18	19	6	15	10	7	7	
	Total	113	53	77	68	74	49	44	47	39	32	33	12
Cambriolage ds service public ou bâtiment administ	Trim 1	5	8	4	2	5	4		3	5	1		2
	Trim 2	11	3	10	6	3	11	7	3	6	2	3	3
	Trim 3	13	4	7	6	5	2	6		3	2	1	
	Trim 4	9	7	2	4	8	7	6	4	6	1		
	Total	38	22	23	18	21	24	19	10	20	6	4	5
Vol au bélier	Trim 1	1		1		1							
	Trim 2				1	1		1					
	Trim 3		1										
	Trim 4	1											
	Total	2	1	1	1	2		1					
Cambriolage dans bâtiment (total)	Trim 1	120	105	134	64	102	112	82	58	91	74	58	47
	Trim 2	133	88	98	91	74	72	48	76	48	53	25	64
	Trim 3	179	75	87	68	84	64	67	62	61	45	56	
	Trim 4	142	106	84	103	140	86	85	84	74	54	84	
	Total	574	374	403	326	400	334	282	280	274	226	223	111



FC Vol autre

		2000	2015	2016	2017	2018	2019	2020	2021	2022	2023	2024	2025
Vol à main armée	Trim 1	4	5	1	3	1	2			1	1		5
	Trim 2	7	2	2	1	1	2	1		4	4	2	
	Trim 3	4	1	3	1	5	1	1	3	1	2		
	Trim 4	10	3		1	1	4	3	2	1	1	1	
	Total	25	11	6	6	8	9	5	5	7	8	3	5
Vol avec violence sans arme	Trim 1	18	14	9	23	8	10	13	13	8	20	4	6
	Trim 2	7	12	5	8	6	2	8	10	10	11	12	8
	Trim 3	8	15	16	5	10	14	16	10	13	6	5	
	Trim 4	17	13	18	12	14	7	10	16	6	11	5	
	Total	50	54	48	48	38	33	47	49	37	48	26	14
Vol dans ou sur un véhicule	Trim 1	58	42	43	58	63	65	40	26	44	56	38	33
	Trim 2	123	77	34	57	65	52	21	16	56	32	36	41
	Trim 3	125	33	39	91	38	36	37	36	34	70	51	
	Trim 4	148	45	62	69	77	44	30	22	54	35	39	
	Total	454	197	178	275	243	197	128	100	188	193	164	74
Sacjacking dans une voiture	Trim 4					1							
Total					1								
Vol d'armes et explosifs	Trim 1	4	6	6	2	5	6	1	1	2	1	2	2
	Trim 2	4	3	4	2	4	1		1	3	2	1	4
	Trim 3	6	4	2	6	1	2	1	1	2	7	3	
	Trim 4	6	5	8	2	6			1	6		2	
	Total	20	18	20	12	16	9	2	4	13	10	8	6
Steaming	Trim 2		1									1	
Total		1										1	



FC Vol autre

		2000	2015	2016	2017	2018	2019	2020	2021	2022	2023	2024	2025
Arrachage de sac à main	Trim 1	1	2		1	2							1
	Trim 2		3	1		1		1					
	Trim 3	1	2			1		1					
	Trim 4	2	3			1							
	Total	4	10	1	1	5			2				
Vol à l'arraché	Trim 1	4	6	1	7	5	7		1	2	3	3	3
	Trim 2	3	6	2	5	1	1	6		5	4	2	2
	Trim 3	5	4	4	1	3	4	2	3	2		1	
	Trim 4	4	10	1	3	6	2		2		1	3	
	Total	16	26	8	16	15	14	8	6	9	8	9	
Vol à la tire	Trim 1	10	28	20	8	16	19	13	1	8	25	13	13
	Trim 2	3	17	10	8	9	14	8	6	9	10	8	5
	Trim 3	9	19	12	11	15	7	11	8	6	5	9	
	Trim 4	7	22	20	7	11	9	6	6	10	10	14	
	Total	29	86	62	34	51	49	38	21	33	50	44	
Vol à l'étalage	Trim 1	10	25	10	20	17	21	46	16	29	24	37	25
	Trim 2	6	20	10	22	25	14	11	15	13	35	38	30
	Trim 3	4	28	13	40	10	29	23	7	30	21	30	
	Trim 4	7	19	29	31	24	30	25	30	26	29	32	
	Total	27	92	62	113	76	94	105	68	98	109	137	
Vol par ruse	Trim 1	4	3	7	3	12	7			3	2	5	8
	Trim 2	7	6	5	4	6	8	2	9	3	2	2	4
	Trim 3	4	7	3	5	10	3	6	9	2	2	6	
	Trim 4	9	6	9	8	7	6	5	5	2	2	10	
	Total	24	22	24	20	35	24	13	23	10	8	23	



FC Vol autre

		2000	2015	2016	2017	2018	2019	2020	2021	2022	2023	2024	2025
Vol de métaux	Trim 1	1	4	1	3	5	1		4	1	3	1	2
	Trim 2	2	3	1		2	1		1	2	3	2	
	Trim 3	3	2	4	2		1	1		1	1	1	
	Trim 4			1	1	1	1	2	2	1	2	1	
	Total	6	9	7	6	8	4	3	7	5	9	5	2
Vol sur les chantiers	Trim 1	3	2	4	4	3	5	4	3	4	1	10	5
	Trim 2	12	3	4	4	6	5	5	2	5	6	5	1
	Trim 3	6	1	3	5	3	7	2	4	9	3	1	
	Trim 4	6	2	3	2	4	4	2	2		3	4	
	Total	27	8	14	15	16	21	13	11	18	13	20	6
Home-invasion	Trim 1								1				
	Trim 2			1									
	Trim 3			1	1	1							
	Trim 4		1							1			
	Total		1	2		1	1		1	1			
Vol d'animaux	Trim 1			1	1				1				
	Trim 2	1	4				1	2					1
	Trim 3		1		1				3				
	Trim 4	1	1		1	2	1	1	2				
	Total	2	6	1	3	2	2	3	6				1
Vol de cargaison	Trim 1		6	6	15	10	11	15	7	2	13	8	7
	Trim 2		2	1	7	11	8	11	3	1	1	3	
	Trim 3	1	1	4	11	1	5	2	3	4	3	13	
	Trim 4		2	17	12	7	19	2	3	5	6	18	
	Total	1	11	28	45	29	43	30	16	12	23	42	7



Criminalité ICT

		2000	2015	2016	2017	2018	2019	2020	2021	2022	2023	2024	2025
Fraude de cartes de paiements	Trim 1	1	9	12	17	31	16	10	8	25	29	15	25
	Trim 2	1	1	10	14	6	11	4	5	26	8	17	8
	Trim 3	1	7	7	12	15	8	15	15	15	23	19	
	Trim 4	1	10	6	9	6	14	22	9	28	16	14	
Total		4	27	35	52	58	49	51	37	94	76	65	33
Phishing	Trim 1							5	2	4	14	3	9
	Trim 2				1			5	3	8	5	6	10
	Trim 3					3		6	1	14	3	9	
	Trim 4						3	14		10	2	9	
Total					1	6	30	6	36	24	27	19	
Ransomware	Trim 1					1					1		
	Trim 2										1		
	Trim 4											1	
	Total						1				2	1	
Shouldersurfing	Trim 1		1			3	10	6	1		2	2	
	Trim 2						1	1	1	2	1		
	Trim 3			1	2	2	2	2	1		4	1	
	Trim 4					1	5	7	1	7	2		
Total			1	1	2	6	18	16	4	9	9	3	
Skimming	Trim 1		1				1				2	2	
	Trim 2							1		3			
	Trim 3			1			1	1			1	1	
	Trim 4									6			
Total			1	1			2	2		9	3	3	



FC Autre

		2000	2015	2016	2017	2018	2019	2020	2021	2022	2023	2024	2025
Violence contre les métiers d'intérêt général	Trim 1	1	1	4	3	2	2	6		2	6	4	2
	Trim 2		3	1	3	1	2		1	3	3	6	1
	Trim 3		4	2	2	3	4	1	2	7	3	4	
	Trim 4		1	3	2		4		2	2	3	1	
Total		1	9	10	10	6	12	7	5	14	15	15	3
Viol collectif	Trim 1	1											
	Trim 2								1				
	Trim 3								1		1		
	Trim 4			1					1			1	
Total		1		1					3		1	1	
Graffiti	Trim 1		8	4	3	1				4	2	1	4
	Trim 2		2	1		1					2	3	1
	Trim 3	1	3	1	1					1	1	2	
	Trim 4		1					1	2		1	2	
Total		1	14	6	4	2		1	2	5	6	8	5
Dégradation de voiture	Trim 1		76	41	14	9	9	8	12	14	40	35	33
	Trim 2	1	40	8	6	12	8	3	12	32	34	42	44
	Trim 3	10	37	15	11	8	8	11	8	25	32	23	
	Trim 4	28	44	16	9	12	15	5	12	54	31	35	
Total		39	197	80	40	41	40	27	44	125	137	135	77
Rixe au couteau	Trim 1		1	1			1					2	
	Trim 3		1					1		1			
	Trim 4				1								
	Total			2	1	1		1	1		1		2



PH Violence intrafamiliale (VIF)

		2000	2015	2016	2017	2018	2019	2020	2021	2022	2023	2024	2025
VIF: physique, dans le couple	Trim 1	4	21	23	20	14	28	29	23	25	26	30	19
	Trim 2	2	24	19	26	30	17	26	29	24	29	20	21
	Trim 3	3	18	17	17	26	22	31	21	18	18	13	
	Trim 4	6	25	21	27	22	26	26	24	25	25	25	
	Total	15	88	80	90	92	93	112	97	92	98	88	40
VIF: physique, envers des descendants	Trim 1	1		3	2	2	2	4	3	6	7	5	6
	Trim 2		6	4	2	5	2	6	3	2	2	7	9
	Trim 3	1	3	8	4	3	5	8	4	4	1	3	
	Trim 4	1	3	4	4	2	7	3	4	7	2	11	
	Total	3	12	19	12	12	16	21	14	19	12	26	15
VIF: physique, envers d'autres membres	Trim 1	13	3	5	3	3	3	5	3	2	5	3	6
	Trim 2	17	2	3	8	6	3	1	6	4	5	2	3
	Trim 3	12	4	7	6	2	1	2	3	4	6	6	
	Trim 4	11	5	6	2		6	7	2	5	2	5	
	Total	53	14	21	19	11	13	15	14	15	18	16	9
VIF: sexuelle, dans le couple	Trim 1		1			1		1					
	Trim 2											1	1
	Trim 3								1				
	Trim 4		1		1	1							
	Total		2		1	2		1	1			1	1
VIF: sexuelle, envers des descendants	Trim 1		1	1	1				2				
	Trim 2		1	1	1		1		1				
	Trim 3			1			1		1				
	Trim 4		1	2	1		1		1				
	Total		3	5	3		3		5				



PH Violence intrafamiliale (VIF)

		2000	2015	2016	2017	2018	2019	2020	2021	2022	2023	2024	2025
VIF: sexuelle, envers d'autres membres	Trim 1	1					2						
	Total	1					2						
VIF: psychique, dans le couple	Trim 1	10	24	16	5	27	20	15	9	18	18	5	30
	Trim 2	21	21	18	16	23	21	12	8	6	23	8	20
	Trim 3	10	25	22	12	5	27	13	12	11	12	23	
	Trim 4	18	26	14	8	24	22	10	10	20	14	19	
	Total	59	96	70	41	79	90	50	39	55	67	55	50
VIF: psychique, envers des descendants	Trim 1			4	3	3		3	3	2	3	1	1
	Trim 2			1	4	3	2	4	3	1	3		2
	Trim 3			4	1	4	2	3	1	2	2	3	
	Trim 4			1	2	3	2	1	2	4		4	
	Total			10	10	13	6	11	9	9	8	8	3
VIF: psychique, envers d'autres membres	Trim 1		1			3	1	1	2	1	2	1	3
	Trim 2			1				1	2	1		2	1
	Trim 3		1	2	2	2	3	2	5	2	5	4	
	Trim 4		1	2	2		2	1	1			1	
	Total		3	5	4	5	6	5	10	4	7	8	4
VIF: économique, dans le couple	Trim 1	1	1	1	2	3	1		1		1	1	3
	Trim 2		3	2	1	1		1		2	1	1	
	Trim 3		2	1		2	3	1				1	
	Trim 4		2	2	1	3	1	3	7				
	Total	1	8	6	4	9	5	5	8	2	2	3	3
VIF: économique, envers des descendants	Trim 1	1		1									
	Trim 2					1							
	Trim 3	1		1	1					1			
	Trim 4	1	1						1				
	Total	3	1	2	1	2			1	1			



PH Violence intrafamiliale (VIF)

		2000	2015	2016	2017	2018	2019	2020	2021	2022	2023	2024	2025
VIF: économique, envers d'autres membres	Trim 1	9	3	2	1	4	3	2	4	1	2	1	
	Trim 2	8	4	1	3	1	4	2		1		2	1
	Trim 3	5	4	6	2	1	4	1		6		2	
	Trim 4	4	4		2	4	2		1	2	3		
Total		26	15	9	8	10	13	5	5	10	5	5	1



PH Hormones et dopage

		2000	2015	2016	2017	2018	2019	2020	2021	2022	2023	2024	2025
Dopage humain	Trim 1											1	
	Trim 2				1				1	1	1		
	Total				1				1	1	1	1	
Engraissement illégal	Trim 1								1				1
	Trim 4				1								
	Total				1				1				1



PH Drogues

		2000	2015	2016	2017	2018	2019	2020	2021	2022	2023	2024	2025
Vente de cocaïne	Trim 1				1	2		3	2		2	2	
	Trim 2			3		4	1		2		2	2	1
	Trim 3		1	1	1					1	3	1	
	Trim 4		2	2	1	2	3	2		1		1	
	Total		3	6	3	8	4	5	4	2	7	6	1
Import-export de drogues synthétiques	Trim 1												1
Total													1
Vente de drogues synthétiques	Trim 1						1	1	1				1
	Trim 2			1	1	2			2		1	1	
	Trim 3	1				1					1		
	Trim 4							1					
	Total	1	1	1	3	1	2	3			2	2	
Production de cannabis (culture)	Trim 1		1				1						
	Trim 2				1		1	1					
	Trim 3			2	2		1	1					
	Trim 4		1				1		1				
	Total		2	2	3		4	2	1				
Import-export de cannabis en grande quantité	Trim 1											1	
Total												1	
Vente de cannabis en grande quantité	Trim 3										1		
Total											1		



PH Drogues

		2000	2015	2016	2017	2018	2019	2020	2021	2022	2023	2024	2025
Vente-traffic d héroïne	Trim 1		3		1		1						
	Trim 2			2									
	Trim 3		1	1	2						1		
	Trim 4		1	1									
Total			5	4	3		1				1		



PH Trafic d'armes

		2000	2015	2016	2017	2018	2019	2020	2021	2022	2023	2024	2025
Commerce et production d'arme à feu et mun.	Trim 1		1					2					2
	Trim 2		1										1
	Trim 3			1									
	Trim 4		1			1	1						
Total			3	1		1	1	2					3
Commerce et production d'arme non à feu	Trim 1			1									
	Trim 2		1										
	Trim 4		1	1									
Total			2	2									



PH Traite des êtres humains

		2000	2015	2016	2017	2018	2019	2020	2021	2022	2023	2024	2025
TEH - exploitation économique	Trim 2	1				1					1	1	
	Trim 3			1									
	Trim 4	1											
	Total	2		1		1					1	1	
TEH - exploitation sexuelle	Trim 1	2						2			1	1	
	Trim 2	3	1						1	1	1	1	
	Trim 3				1				1				
	Trim 4		1			1							
Total	5	2		1	1		2	2	1	2	2		



PH Violence dans l'espace public

		2000	2015	2016	2017	2018	2019	2020	2021	2022	2023	2024	2025
Violence physique (transport public)	Trim 1		3	1	3		2	2	1	3	6	3	2
	Trim 2		1	1		2	2		1	2	4	1	1
	Trim 3	1	4	2	3	2	1	1		3	1	1	
	Trim 4	3	2	2	2	1		3	1	1	2	1	
	Total	4	10	6	8	5	5	6	3	9	13	6	3
Violence physique (voie publique)	Trim 1	13	28	29	28	29	28	20	28	36	24	31	28
	Trim 2	11	22	24	34	39	36	29	46	46	40	36	35
	Trim 3	9	16	29	30	32	40	43	43	26	31	35	
	Trim 4	6	18	30	20	38	28	24	20	24	34	18	
	Total	39	84	112	112	138	132	116	137	132	129	120	63
Violence physique (autre endroit public)	Trim 1		2	2	3			2		1	1		
	Trim 2	1	1			3	1	1	3	1	3	3	1
	Trim 3			1	2	1		1	1	4	1	1	
	Trim 4	2		2		1	3		1	2			
	Total	3	3	5	5	5	4	4	5	8	5	4	1
Violence physique (endroit accessible au public)	Trim 1	9	9	17	11	8	6	7	7	12	8	17	7
	Trim 2	6	5	7	8	11	9	5	5	5	9	11	14
	Trim 3	8	7	6	10	4	7	7	10	8	11	10	
	Trim 4	17	11	8	11	7	14	6	13	10	11	8	
	Total	40	32	38	40	30	36	25	35	35	39	46	21
Violence sexuelle (transport public)	Trim 1			1						1	1	1	
	Trim 2			1						1		2	1
	Trim 3					1							
	Trim 4		1	1	1	1				1		2	
	Total		1	3	1	2				3	1	5	1



PH Violence dans l'espace public

		2000	2015	2016	2017	2018	2019	2020	2021	2022	2023	2024	2025
Violence sexuelle (voie publique)	Trim 1	1	2	3	5	6	2	4		1	2	3	2
	Trim 2	1	2	4	1	1	1	1	1	3	8	3	5
	Trim 3	1	4	2	2	3	2	1	1	1	3	1	
	Trim 4	1	8	3	6	3	2	2	2	3	1	1	
Total		4	16	12	14	13	7	8	4	8	14	8	7
Violence sexuelle (autre endroit public)	Trim 1				3	2		1					
	Trim 2		1		5	1				1		1	
	Trim 3		2	1					2			1	
	Trim 4			1	2	1		2					
Total			3	2	10	4		3	2	1		2	
Violence sexuelle (endroit accessible au public)	Trim 1	1		3		2	4		2		2	3	5
	Trim 2	1		1	1	2	2		1	5		3	4
	Trim 3	2	2	3	1	1				1	3	2	
	Trim 4		2		2	2	1	1	3	4	1	3	
Total		4	4	7	4	7	7	1	6	10	6	11	9
Violence psychique (transport public)	Trim 1	1	2	3	4	2	1	2	3	1	3	4	3
	Trim 2			1	1	4	2	2		2	2	3	3
	Trim 3		2	2		2		1		1	1	4	
	Trim 4			2	1	8	1	2	1	4	3	2	
Total		1	4	8	6	16	4	7	4	8	9	13	6
Violence psychique (voie publique)	Trim 1	13	25	22	13	13	13	22	34	23	25	11	24
	Trim 2	5	26	13	23	21	19	31	39	26	17	27	28
	Trim 3	7	24	22	23	29	34	49	22	19	25	24	
	Trim 4	6	17	23	22	26	20	17	24	22	20	25	
Total		31	92	80	81	89	86	119	119	90	87	87	52



PH Violence dans l'espace public

		2000	2015	2016	2017	2018	2019	2020	2021	2022	2023	2024	2025
Violence psychique (autre endroit public)	Trim 1	1	2	2	2	1	2	5	1	4	2	1	4
	Trim 2		5	3	1	2	3	1	1	3	2	4	1
	Trim 3	2	1		3	3	3	3	2	3	1		
	Trim 4	1	1	2	2	3	8	4	3	2	3	2	
	Total	4	9	7	8	9	16	13	7	12	8	7	5
Violence psychique (endroit accessible au public)	Trim 1	6	9	8	10	8	11	8	9	7	11	12	15
	Trim 2	10	8	8	8	16	11	9	8	2	9	10	5
	Trim 3	8	14	7	10	4	7	3	9	8	8	10	
	Trim 4	2	7	17	14	10	18	10	13	7	7	11	
	Total	26	38	40	42	38	47	30	39	24	35	43	20
Vol à main armée (transport public)	Trim 1										1		1
	Trim 4	2			1								
	Total	2			1						1		1
Vol à main armée (voie publique)	Trim 1		1										2
	Trim 2	2	1				2			2	2	2	
	Trim 3	3	1	2	1	3			2	1	2		
	Trim 4	3				1		1	1		1	1	
	Total	8	3	2	1	4	2	1	3	3	5	3	2
Vol à main armée (autre endroit public)	Trim 1	1											
Total	1												
Vol à main armée (endroit accessible au public)	Trim 1		4	1	1	1	1			1			2
	Trim 2	5			1	1		1		1	2		
	Trim 3			1									
	Trim 4	1					2	2					
	Total	6	4	2	2	2	3	3		2	2		2



PH Violence dans l'espace public

		2000	2015	2016	2017	2018	2019	2020	2021	2022	2023	2024	2025
Vol avec violence sans arme (transport public)	Trim 1	1	2	1	1			1	2	1	2		
	Trim 2	1	1		2				2	1	4	1	1
	Trim 3	1	3	4			1			1		1	
	Trim 4	4	1	2						1		1	
Total		7	7	7	3		1	1	4	4	6	3	1
Vol avec violence sans arme (voie publique)	Trim 1	12	10	2	12	5	7	1	3	2	10	2	5
	Trim 2	3	9	5	3	5	1	5	2	2	3	5	1
	Trim 3	4	6	5	3	3	5	6	2	2	3	2	
	Trim 4	9	8	7	7	7	2	2	7	3	4	1	
Total		28	33	19	25	20	15	14	14	9	20	10	6
Vol avec violence sans arme (autre endroit public)	Trim 1				1		1			1			
	Trim 2						1		1	1	1		
	Trim 3		1	3		1	1					1	
	Trim 4	1		3		1		1					
Total		1	1	6	1	2	3	1	1	2	1	1	
Vol avec violence sans arme (endr. acces. au pub.)	Trim 1	1	1	3	6	1		6	1		3	1	1
	Trim 2	1	1		1	1		1	1	3	2	2	3
	Trim 3	2	3	1	2	4	1	1		2			
	Trim 4	1		1	5	3	1	1	5		1	1	
Total		5	5	5	14	9	2	9	7	5	6	4	4



PH Autre

		2000	2015	2016	2017	2018	2019	2020	2021	2022	2023	2024	2025
Faux policiers	Trim 1		1	1	1	3							
	Trim 2		1			2			1			1	1
	Trim 3	1	1			1					1		
	Trim 4			1	1	1	1					1	
	Total	1	3	2	2	7	1		1		1	2	1
Terrorisme, extrémisme et radicalisme	Trim 1			1								1	
	Trim 2				1		1					1	1
	Trim 3											1	
	Trim 4			1				1			1		
	Total			2	1		1	1			1	3	1
Cyberharcèlement	Trim 1	2	6	9	8	23	12	31	23	17	19	18	30
	Trim 2	1	1	6	8	13	17	35	22	9	10	9	11
	Trim 3	3	8	13	11	14	23	28	12	14	10	12	
	Trim 4	4	13	6	17	14	15	14	12	17	10	20	
	Total	10	28	34	44	64	67	108	69	57	49	59	41
Fraude à l'identité	Trim 1	1	9	2	8	7	12	8	11	16	9	11	18
	Trim 2		9	8	8	15	16	14	16	8	12	23	23
	Trim 3	1	9	13	7	10	11	12	6	11	17	20	
	Trim 4	2	5	15	7	10	11	12	24	18	15	20	
	Total	4	32	38	30	42	50	46	57	53	53	74	41



ZONE NIVELLES - GENAPPE

2024

FC Vol moyen de transport

	Jan	Fév	Mar	Avr	Mai	Juin	Juil	Sep	Oct	Nov	Déc	Total
Vol de voiture	5	3	2	1	1	2	4	1	2	2	4	27
Vol de moto			1		1		1		1	1	1	6
Homejacking											1	1
Vol de vélomoteur						1		1	2		1	5
Vol de vélo	2	3	3	2	3	6	4	2	1	3		29

FC Cambriolage

	Jan	Fév	Mar	Avr	Mai	Juin	Juil	Août	Sep	Oct	Nov	Déc	Total
Cambriolage dans habitation	14	23	11	4	7	5	18	13	14	25	22	30	186
Cambriolage ds entreprise ou commerce	3	2	5	4	1	1	7	2	1	4	2	1	33
Cambriolage ds service public ou bâtiment administ				1	2		1						4
Cambriolage dans bâtiment (total)	17	25	16	9	10	6	26	15	15	29	24	31	223



FC Vol autre

	Jan	Fév	Mar	Avr	Mai	Juin	Juil	Août	Sep	Oct	Nov	Déc	Total
Vol à main armée				1		1						1	3
Vol avec violence sans arme	3	1		4	6	2	2	1	2	1	2	2	26
Vol dans ou sur un véhicule	13	16	9	10	19	7	25	12	14	15	14	10	164
Vol d'armes et explosifs		2				1		3				2	8
Steaming						1							1
Vol à l'arraché		2	1	1		1	1				1	2	9
Vol à la tire	6	2	5	4	2	2	3	4	2	4	3	7	44
Vol à l'étalage	8	19	10	13	10	15	4	10	16	15	6	11	137
Vol par ruse	3	1	1	2			1	2	3	1	4	5	23
Vol de métaux		1		1	1			1		1			5
Vol sur les chantiers	2	7	1	1	3	1	1			2	2		20
Vol de cargaison	2	2	4		3		2	5	6	8	6	4	42

Criminalité ICT

	Jan	Fév	Mar	Avr	Mai	Juin	Juil	Août	Sep	Oct	Nov	Déc	Total
Fraude de cartes de paiements	6	4	5	2	6	9	3	9	7	5	8	1	65
Phishing			3	2	3	1	3	4	2	1	5	3	27
Ransomware										1			1
Shouldersurfing	2						1						3
Skimming	1		1						1				3

FC Autre

	Jan	Fév	Mar	Avr	Mai	Juin	Juil	Août	Sep	Oct	Nov	Déc	Total
Violence contre les métiers d'intérêt général	1	2	1	4	1	1	1		3	1			15
Viol collectif										1			1
Graffiti			1	2		1		2		1		1	8
Dégradation de voiture	9	13	13	12	14	16	6	8	9	15	14	6	135
Rixe au couteau	1		1										2



PH Violence intrafamiliale (VIF)

	Jan	Fév	Mar	Avr	Mai	Juin	Juil	Août	Sep	Oct	Nov	Déc	Total
VIF: physique, dans le couple	11	9	10	6	9	5	3	4	6	9	7	9	88
VIF: physique, envers des descendants	4	1		2	1	4			3	2	4	5	26
VIF: physique, envers d'autres membres	1		2			2	1	1	4	2	2	1	16
VIF: sexuelle, dans le couple						1							1
VIF: psychique, dans le couple	2		3	1	3	4	6	9	8	6	4	9	55
VIF: psychique, envers des descendants		1					1	1	1	2	1	1	8
VIF: psychique, envers d'autres membres		1		2				2	2	1			8
VIF: économique, dans le couple	1			1			1						3
VIF: économique, envers d'autres membres		1			2		1	1					5

PH Hormones et dopage

	Fév	Total
Dopage humain	1	1

PH Drogues

	Jan	Fév	Mar	Avr	Juin	Août	Oct	Total
Vente de cocaïne	1		1	1	1	1	1	6
Vente de drogues synthétiques	1				1			2
Import-export de cannabis en grande quantité		1						1

PH Traite des êtres humains

	Jan	Mai	Total
TEH - exploitation économique		1	1
TEH - exploitation sexuelle	1	1	2



PH Violence dans l'espace public

	Jan	Fév	Mar	Avr	Mai	Juin	Juil	Août	Sep	Oct	Nov	Déc	Total
Violence physique (transport public)	1		2			1	1			1			6
Violence physique (voie publique)	7	17	7	11	16	9	14	12	9	7	5	6	120
Violence physique (autre endroit public)					1	2	1						4
Violence physique (endroit accessible au public)	4	5	8	4	4	3	4	3	3	5	1	2	46
Violence sexuelle (transport public)			1	2						1		1	5
Violence sexuelle (voie publique)	1		2		3			1				1	8
Violence sexuelle (autre endroit public)						1			1				2
Violence sexuelle (endroit accessible au public)	1	2		1	1	1			2		3		11
Violence psychique (transport public)	1		3	1	1	1	2	2		1		1	13
Violence psychique (voie publique)	4	2	5	8	7	12	9	5	10	8	10	7	87
Violence psychique (autre endroit public)			1	1		3				2			7
Violence psychique (endroit accessible au public)	3	4	5	2	2	6	4	5	1	5	3	3	43
Vol à main armée (voie publique)				1		1						1	3
Vol avec violence sans arme (transport public)				1					1			1	3
Vol avec violence sans arme (voie publique)	2			2	2	1	1		1		1		10
Vol avec violence sans arme (autre endroit public)							1						1
Vol avec violence sans arme (endr. acces. au pub.)		1			2					1			4

PH Autre

	Jan	Fév	Mar	Avr	Mai	Juin	Juil	Août	Sep	Oct	Nov	Déc	Total
Faux policiers				1						1			2
Terrorisme, extrémisme et radicalisme		1				1	1						3
Cyberharcèlement	6	5	7	4	3	2	2	3	7	9	8	3	59
Fraude à l'identité	6	1	4	12	7	4	9	6	5	10	5	5	74



2025

FC Vol moyen de transport

	Jan	Fév	Mar	Avr	Mai	Juin	Total
Vol de voiture	4	2	2	1	2	4	15
Vol de moto			1	1			2
Vol de vélo	3		3	4	2	2	14

FC Cambriolage

	Jan	Fév	Mar	Avr	Mai	Juin	Total
Cambriolage dans habitation	12	15	13	18	14	22	94
Cambriolage ds entreprise ou commerce	2	1	2	2	4	1	12
Cambriolage ds service public ou bâtiment administ		1	1	1	2		5
Cambriolage dans bâtiment (total)	14	17	16	21	20	23	111

FC Vol autre

	Jan	Fév	Mar	Avr	Mai	Juin	Total
Vol à main armée	1	2	2				5
Vol avec violence sans arme	3	2	1	1	5	2	14
Vol dans ou sur un véhicule	16	12	5	17	15	9	74
Vol d'armes et explosifs	1		1	1		3	6
Arrachage de sac à main	1						1
Vol à l'arraché	2		1		1	1	5
Vol à la tire	8		5	3	2		18
Vol à l'étalage	3	11	11	12	9	9	55
Vol par ruse	3	2	3		1	3	12
Vol de métaux	1	1					2
Vol sur les chantiers	3	2			1		6
Vol d'animaux						1	1
Vol de cargaison	4	3					7



Criminalité ICT

	Jan	Fév	Mar	Avr	Mai	Juin	Total
Fraude de cartes de paiements	16	3	6	2	1	5	33
Phishing	5	1	3	5	1	4	19

FC Autre

	Jan	Fév	Mar	Avr	Mai	Juin	Total
Violence contre les métiers d'intérêt général		1	1			1	3
Graffiti		1	3	1			5
Dégradation de voiture	17	7	9	17	15	12	77

PH Violence intrafamiliale (VIF)

	Jan	Fév	Mar	Avr	Mai	Juin	Total
VIF: physique, dans le couple	6	3	10	8	3	10	40
VIF: physique, envers des descendants	3		3	2	2	5	15
VIF: physique, envers d'autres membres		3	3	2		1	9
VIF: sexuelle, dans le couple						1	1
VIF: psychique, dans le couple	14	8	8	8	4	8	50
VIF: psychique, envers des descendants	1			2			3
VIF: psychique, envers d'autres membres	1	2				1	4
VIF: économique, dans le couple			3				3
VIF: économique, envers d'autres membres						1	1

PH Hormones et dopage

	Jan	Total
Engraissement illégal	1	1



PH Drogues

	Fév	Juin	Total
Vente de cocaïne		1	1
Import-export de drogues synthétiques	1		1

PH Trafic d'armes

	Jan	Avr	Total
Commerce et production d'arme à feu et mun.	2	1	3

PH Violence dans l'espace public

	Jan	Fév	Mar	Avr	Mai	Juin	Total
Violence physique (transport public)	1		1	1			3
Violence physique (voie publique)	8	8	12	11	9	15	63
Violence physique (autre endroit public)				1			1
Violence physique (endroit accessible au public)	1	4	2	7	4	3	21
Violence sexuelle (transport public)				1			1
Violence sexuelle (voie publique)	1	1			3	2	7
Violence sexuelle (endroit accessible au public)	1		4		2	2	9
Violence psychique (transport public)	1	1	1		2	1	6
Violence psychique (voie publique)	4	13	7	11	7	10	52
Violence psychique (autre endroit public)	1	1	2		1		5
Violence psychique (endroit accessible au public)	7	6	2	3	2		20
Vol à main armée (transport public)		1					1
Vol à main armée (voie publique)		1	1				2
Vol à main armée (endroit accessible au public)	1		1				2
Vol avec violence sans arme (transport public)					1		1
Vol avec violence sans arme (voie publique)	2	2	1		1		6
Vol avec violence sans arme (endr. acces. au pub.)	1			1	1	1	4



PH Autre

	Jan	Fév	Mar	Avr	Mai	Juin	Total
Faux policiers						1	1
Terrorisme, extrémisme et radicalisme					1		1
Cyberharcèlement	14	3	13	5	3	3	41
Fraude à l'identité	9	2	7	8	10	5	41

STATISTIQUES POLICIERES DE CRIMINALITE

LIEU DE PERPETRATION: ZONE DE POLICE

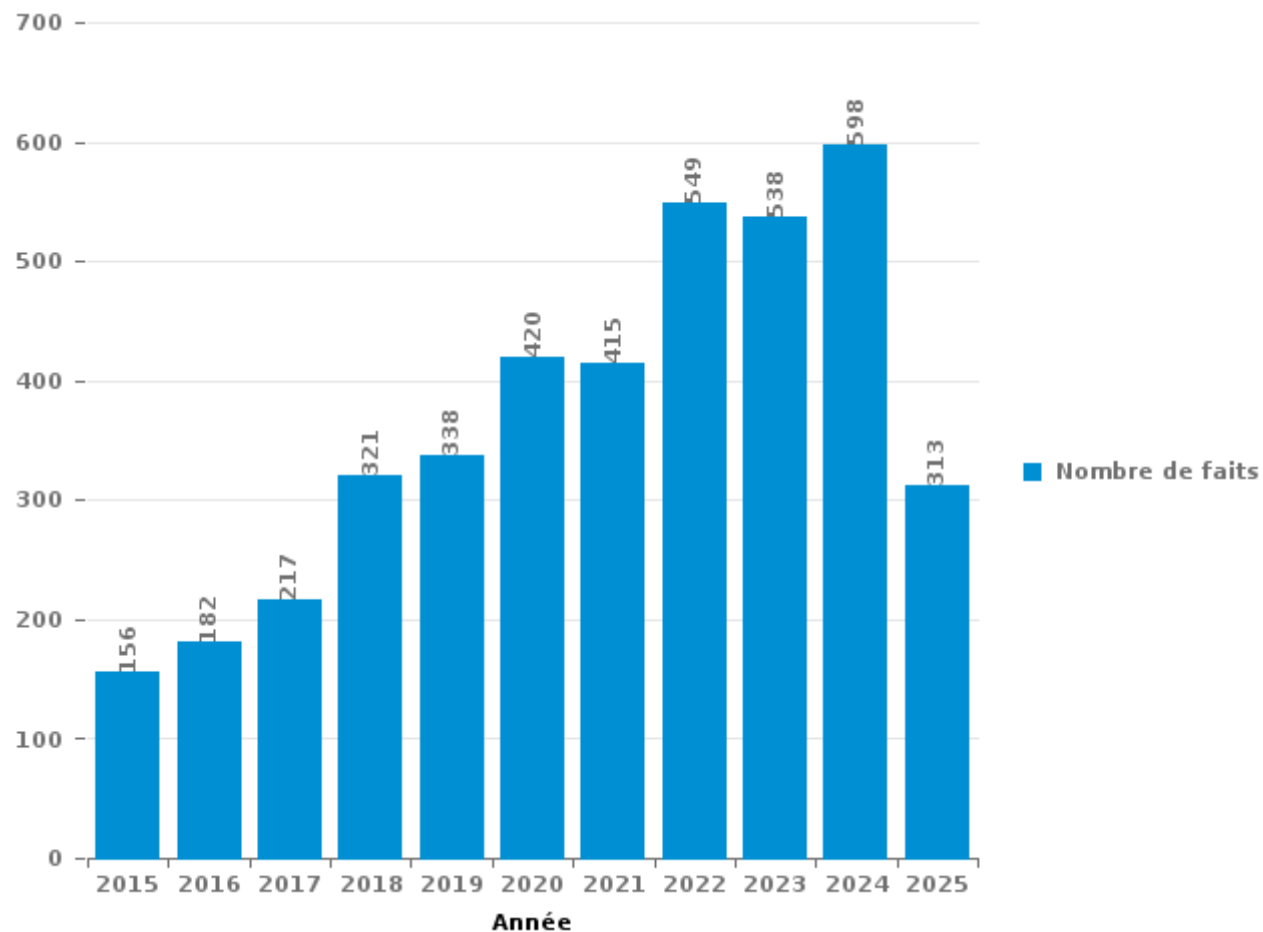
ZONE NIVELLES - GENAPPE

PARTIE III : ICT



ZONE NIVELLES - GENAPPE

Nombre total de délits avec un élément ICT/online, depuis 2015





Criminalité ICT/online au sens strict

Infractions (exhaustif)

	2015	2016	2017	2018	2019	2020	2021	2022	2023	2024	2025
Criminalité informatique: Faux en informatique:	2	1			3		14	1	3	5	3
Criminalité informatique: Fraude informatique:	67	88	91	140	163	140	127	331	315	264	108
Criminalité informatique: Hacking:	4	5	5	6	3	4	15	8	10	7	2
Criminalité informatique: Sabotage:		3	1			1		1	1	2	
Infr. contre autres valeurs morales et sentiments: Violation de communication par particulier:										1	
Infr. contre l'autorité publique: Refus de coopération (informatique et télécom):			2								
Total:	73	97	99	146	169	145	156	341	329	279	113

Figures criminelles (à considérer spécifiquement – ne pas additionner avec d'autres éléments – risque de double comptage!)

	2015	2016	2017	2018	2019	2020	2021	2022	2023	2024	2025
Fraude de cartes de paiements	27	35	52	58	49	51	37	94	76	65	33
Phishing				1	6	30	6	36	24	27	19
Ransomware					1				2	1	
Shouldersurfing	1	1	2	6	18	16	4	9	9	3	
Skimming	1	1			2	2		9	3	3	



Criminalité ICT/online au sens large

Infractions (uniquement si code-fait existe)

	2015	2016	2017	2018	2019	2020	2021	2022	2023	2024	2025
Fraude: Escroquerie: Fraude par internet	50	47	58	91	83	118	158	131	134	237	143
Infr. contre la Sécurité de l'Etat: Terrorisme: Diffuser un message qui incite au terrorisme										1	
Infr. contre les moeurs: Grooming (contact par ICT avec mineur < 16 ans):			1	2							
Infr. contre les moeurs: Incitation à la débauche: Publicité par ICT pour débauche				1							
Infr. contre les moeurs: Pornographie enfantine: Accès pornographie enfantine via technologie					1		2				
Infr. contre les moeurs: Voyeurisme: Diffusion enregistrement nudité ou intimité	2		5	2	4	2	3	1			
Total:	52	47	64	96	88	120	163	132	134	238	143

Figures criminelles (à considérer spécifiquement – ne pas additionner avec d'autres éléments – risque de double comptage!)

	2015	2016	2017	2018	2019	2020	2021	2022	2023	2024	2025
Cyberharcèlement	28	34	44	64	67	108	69	57	49	59	41

STATISTIQUES POLICIERES DE CRIMINALITE

LIEU DE PERPETRATION: ZONE DE POLICE

ZONE NIVELLES - GENAPPE

PARTIE IV : DESTINATION LIEU



ZONE NIVELLES - GENAPPE

Vol et extorsion

	2000	2015	2016	2017	2018	2019	2020	2021	2022	2023	2024	2025
Voie publique	444	284	256	325	340	338	170	156	214	230	188	98
Habitation: maison	390	269	235	225	244	235	179	137	170	154	157	76
Magasin	152	142	135	178	160	164	145	115	150	138	186	68
Parking	109	101	118	124	99	88	80	65	76	79	81	33
Habitation: appartement	81	64	79	47	100	56	67	101	58	55	60	25
Inconnue	146	24	33	37	37	31	10	22	19	30	30	8
Habitation: non précisée	6	54	52	34	52	26	15	74	35	27	33	16
Horeca	69	36	38	47	52	35	17	15	22	23	29	8
Entreprise	51	53	43	31	21	17	23	22	26	29	22	11
Institution d'enseignement	63	25	31	24	23	26	17	10	24	19	10	5
Autre	10	26	15	15	19	13	13	105	26	13	14	7
Habitation: dépendances	15	15	10	23	13	30	20	57	22	15	13	6
Habitation: garage	21	22	19	12	15	18	9	31	25	17	20	8
Habitation: allée	31	20	12	30	21	16	13	6	17	15	8	4
Moyen de transport: voiture	97	8	7	11	11	5	3	5	19	21	1	
Chantier	19	7	14	15	16	21	13	11	18	13	20	6
Station de bus / métro et gare de chemin de fer	11	7	8	13	13	12	14	14	30	9	14	6
Infrastructure sportive	35	13	14	10	10	8	9	7	14	12	10	5
Service public	19	16	11	15	11	18	8	4	12	7	5	2
Station essence	10	13	8	11	6	10	7	12	9	6	7	4
Culture et loisirs	24	5	5	6	11	10	6	5	5	7	8	4
Terrain	8	10	10	5	8	11	4	4	6	7	2	4
Banque / institution financière	14	7	7	12	8	7	5	1	2	10	5	
Moyen de transport: train / tram / métro	9	2	9	4	3	8	5	3	4	5	8	1
Service	8	3	6	6	4	8	5	7	6	5	1	2
Habitation: autre	7		4	2	7	13	5	6	2	3	2	
Hôpital	16		2	5	11	4	6	1	1	2	3	
Bâtiment administratif	4	8	9	1	7	8	1	2	3	2	1	3
Médecin / dentiste / pharmacien	3	2	5	1	1	2	4	4	6	8	6	5
Maison de repos	6	8	2	2	7	3	3	4	2		2	3
Moyen de transport: autre		1	1	1	2		5	5	3	3	6	4
Cimetière	6	4			2	2	2	5	3	3	1	
Edifice religieux / lieu du culte	5	2	3	4	5	1	1		3	1	1	1
Moyen de transport: autobus / autocar	3	1	1	4	3	1		1	1	4	1	1
Moyen de transport: camion	7			3	6				1			
Emplacement de vélo						2	3	2	5		3	1
Installation militaire	2	4	4	2					1			1
Aéroport	1	1	8	1	1							
Stade	2	1	1	4	1					2		
Arrêt de bus / tram				1							2	1
Maison de débauche			1								1	
Guichet automatique								1				
Total	1.904	1.258	1.216	1.291	1.350	1.247	887	1.020	1.040	974	961	427

PPF/DGR/DRI/BIPOL - Statistiques policières de criminalité (date de clôture: 31/10/2025)

Les données pour les années 2001 jusqu'à 2014 ne sont plus publiées mais restent disponibles sur demande auprès du service BIPOL.

Les données pour 2025 ne concernent que le 1er semestre.



ZONE NIVELLES - GENAPPE

Dégradation de la propriété

	2000	2015	2016	2017	2018	2019	2020	2021	2022	2023	2024	2025
Voie publique	193	188	65	41	44	40	33	48	105	120	111	72
Habitation: résidence principale	72	60	24	15	18	21	16	14	50	56	46	17
Parking	42	48	19	6	12	10	5	15	28	37	41	17
Habitation: non précisée	6	12	7	2		2	1		5	7	10	5
Terrain	18	1	4	1	4	5	5		6	3	1	1
Magasin	12	8	2	2		1	1	2	2	4	6	2
Inconnue	17	2	4	1	2	1	1		3		5	2
Habitation: garage	9	5	1	1	2		3	1	2	4	4	3
Autre	1	4		5		4	2	1	6	4	4	2
Entreprise	8	6	1	2	2	2		2	2	3	3	2
Institution d'enseignement	8	4	4	2	1			3	3	2	5	1
Horeca	9	4	2		2		1		5	2	6	1
Habitation: jardin	9	1		2		2			7	5	3	2
Service public	4	4	2	1	1		1	2	7	1	6	2
Habitation: allée	12	3		1	2		2	1	4	1	4	
Bureau de police	3	1			1	1		1	5	4	7	5
Habitation: dépendances	5	4	1	1	1	1	1	1	2	3	1	
Moyen de transport: voiture	10	1	4					1				1
Bâtiment administratif	3	2	1		1			2	3		2	2
Culture et loisirs		4	1		1			2	1	3	2	1
Habitation: résidence secondaire	2	2		1				1	5	1	2	1
Moyen de transport: autre	2	2	1		1					1	4	2
Station de bus / métro et gare de chemin de fer	1	3	1		1	1	1		1		2	1
Chantier	5							2		2	1	1
Service	2	2				1		1		2	1	1
Infrastructure sportive	1					1			2	2		3
Station essence		3					2				1	1
Banque / institution financière	2	1			1				1			
Hôpital	2	2										
Aéroport		3										
Edifice religieux / lieu du culte	2	1										
Maison de débauche	2								1			
Maison de repos	2								1			
Cimetière		1		1								
Arrêt de bus / tram										1		
Eaux intérieures et maritimes										1		
Emplacement de vélo										1		
Stade	1											
Total	465	382	144	85	97	93	76	100	257	270	279	147

FPF/DGR/DRI/BIPOL - Statistiques policières de criminalité (date de clôture: 31/10/2025)
 Les données pour les années 2001 jusqu'à 2014 ne sont plus publiées mais restent disponibles sur demande auprès du service BIPOL.
 Les données pour 2025 ne concernent que le 1er semestre.



ZONE NIVELLES - GENAPPE

Infractions contre l'intégrité physique

	2000	2015	2016	2017	2018	2019	2020	2021	2022	2023	2024	2025
Voie publique	43	105	123	119	148	168	135	146	154	147	138	76
Habitation	87	136	133	119	118	137	157	134	126	140	132	63
Institution d'enseignement	10	22	13	18	12	16	9	13	24	16	15	12
Horeca	21	8	14	16	8	13	12	8	13	11	17	4
Service public	2	12	8	8	12	13	7	9	17	21	27	8
Parking	5	10	9	12	8	10	6	9	7	8	9	8
Inconnue	23	1	3	5	6	6	6	10	6	5	2	3
Station de bus / métro et gare de chemin de fer	3	3	5	4	4	4	5	2	7	8	5	2
Entreprise	11	2	5	8	4	2	2	6		4	2	5
Magasin	4	3	5	2	5	2	4	4	2	5	5	1
Autre		4	2	4	4	1	2	8	1	7	5	3
Habitation: jardin	1	2	2	3	2	6	2	1	1	2	1	1
Habitation: allée	6	3		4	3	1	1		1	2		1
Terrain	2		3	3			1	1	5	3	2	2
Moyen de transport: train / tram / métro	1	4	1	4	2	1	1	2		1	1	
Culture et loisirs	1	1	1	1	3	1	1		3	2	1	1
Maison de repos	3	1	1	2	2	1	1			1	2	
Infrastructure sportive	1	1	1			2	1	2	3	1	1	
Moyen de transport: autobus / autocar				2			1	1		5	1	1
Station essence	1	1	1	1			1	1	1	2	1	1
Service	1	1			1	2	1	2				2
Bâtiment administratif	1	3		2		1		1	1			
Hôpital	1	1	1		1			1		1	3	
Moyen de transport: autre			1		1	1	1	2	2		1	
Bureau de police				2	1	1		1	1			
Médecin / dentiste / pharmacien	2				1				1	1		
Stade			2	1		1			1			
Arrêt de bus / tram		1					2		1			
Banque / institution financière										4		
Maison de débauche	2								1	1		
Edifice religieux / lieu du culte										1		1
Aéroport		1										
Installation militaire			1									
Total	232	326	335	340	346	390	359	364	379	399	373	193

FPF/DGR/DRI/BIPOL - Statistiques policières de criminalité (date de clôture: 31/10/2025)
 Les données pour les années 2001 jusqu'à 2014 ne sont plus publiées mais restent disponibles sur demande auprès du service BIPOL.
 Les données pour 2025 ne concernent que le 1er semestre.

STATISTIQUES POLICIERES DE CRIMINALITE

LIEU DE PERPETRATION: ZONE DE POLICE

ZONE NIVELLES - GENAPPE

PARTIE V : ZONE DE POLICE vs. TYPOLOGIE



Typologie de la zone: Catégorie 3

Zone de police
BALEN - DESSEL - MOL
DEMERDAL - DSZ
GAVERS
HEKLA
LOKEREN
MEETJESLAND CENTRUM
MINOS
POLICE ANS - ST-NICOLAS
POLICE BORAINÉ
POLICE DE SERAING - NEUPRE
POLICE LOCALE DE WATERLOO
POLICE LOCALE MARIEMONT
POLICE LOCALE VILLE ATH
POLICE LOCALE WAVRE
POLITIE REGIO TURNHOUT
POLITIEZONE AARSCHOT
POLITIEZONE NOORD
PZ BRASSCHAAT
PZ BREDENE/DE HAAN
PZ CARMA



CRIMINALITE ENREGISTREE : ZONE DE POLICE vs TYPOLOGIE

PZ DAMME/KNOKKE-HEIST
PZ DEINZE/ZULTE/LIEVEGEM
PZ DENDERMONDE
PZ DILBEEK
PZ GEEL/LAAKDAL/MEERHOUT
PZ GINGELOM/NIEUWERKERKEN/SINT-TRUIDEN
PZ GRIMBERGEN
PZ HASPENGOUW
PZ LIER
PZ RONSE
PZ SCHOTEN
PZ VLAAMSE ARDENNEN
PZ ZAVENTEM
PZ ZENNEVALLEI
REGIO RHODE & SCHELDE
VILVOORDE - MACHELEN
WOKRA
ZONE DE BRAINE-L'ALLEUD
ZONE DE POLICE DE MOUSCRON
ZONE DES TRIEUX
ZONE NETELAND
ZONE NIVELLES - GENAPPE
ZONE RHODE
ZP AISEAU-PRESLES/CHATELET/FARCIENNES



CRIMINALITE ENREGISTREE : ZONE DE POLICE vs TYPOLOGIE

ZP AWANS/GRACE-HOLLOGNE
ZP BEYNE-FLERON-SOUMAGNE
ZP FLEMALLE
ZP HERSTAL
ZP HUY



CRIMINALITE ENREGISTREE : ZONE DE POLICE vs TYPOLOGIE

Typologie de la zone: Catégorie 3

Figure criminelle/phénomène	Niveau	% 2021 - 2022	% 2022 - 2023	% 2023 - 2024
Vol de voiture	ZONE DE POLICE	-21,6%	51,7%	-38,6%
	TYPLOGIE	7,5%	16,6%	-5,6%
Vol de moto	ZONE DE POLICE	-50,0%	-66,7%	500,0%
	TYPLOGIE	-1,6%	19,4%	-0,7%
Carjacking	ZONE DE POLICE	0,0%	0,0%	-100,0%
	TYPLOGIE	35,7%	-15,8%	37,5%
Homejacking	ZONE DE POLICE	-100,0%	/	0,0%
	TYPLOGIE	-11,8%	6,7%	-6,3%
Vol dans les garages	ZONE DE POLICE	-100,0%	/	-100,0%
	TYPLOGIE	-15,6%	21,5%	-39,2%
Vol de vélomoteur	ZONE DE POLICE	-60,0%	150,0%	0,0%
	TYPLOGIE	18,7%	13,8%	-14,5%
Vol de vélo	ZONE DE POLICE	-39,8%	-50,0%	16,0%
	TYPLOGIE	12,9%	2,2%	-16,0%
Cambriolage dans habitation	ZONE DE POLICE	-3,6%	-12,6%	-1,1%
	TYPLOGIE	11,9%	-1,4%	-2,8%
Cambriolage ds entreprise ou commerce	ZONE DE POLICE	-17,0%	-17,9%	3,1%
	TYPLOGIE	-1,9%	15,2%	-14,4%
Cambriolage ds service public ou bâtiment administ	ZONE DE POLICE	100,0%	-70,0%	-33,3%
	TYPLOGIE	-5,8%	20,0%	-15,0%
Vol au bélier	ZONE DE POLICE	/	/	/
	TYPLOGIE	25,0%	120,0%	0,0%



CRIMINALITE ENREGISTREE : ZONE DE POLICE vs TYPOLOGIE

Figure criminelle/phénomène	Niveau	% 2021 - 2022	% 2022 - 2023	% 2023 - 2024
Cambriolage dans bâtiment (total)	ZONE DE POLICE	-2,1%	-17,5%	-1,3%
	TYPOLOGIE	9,1%	1,7%	-5,1%
Vol à main armée	ZONE DE POLICE	40,0%	14,3%	-62,5%
	TYPOLOGIE	-3,4%	3,8%	9,2%
Vol avec violence sans arme	ZONE DE POLICE	-24,5%	29,7%	-45,8%
	TYPOLOGIE	26,6%	-1,4%	-6,6%
Vol dans ou sur un véhicule	ZONE DE POLICE	88,0%	2,7%	-15,0%
	TYPOLOGIE	11,5%	-9,4%	-2,8%
Sacjacking dans une voiture	ZONE DE POLICE	/	/	/
	TYPOLOGIE	300,0%	-62,5%	-66,7%
Vol d'armes et explosifs	ZONE DE POLICE	225,0%	-23,1%	-20,0%
	TYPOLOGIE	5,8%	2,0%	-7,8%
Steaming	ZONE DE POLICE	/	/	/
	TYPOLOGIE	100,0%	77,8%	-50,0%
Arrachage de sac à main	ZONE DE POLICE	/	/	/
	TYPOLOGIE	26,3%	-10,4%	-25,6%
Vol à l'arraché	ZONE DE POLICE	50,0%	-11,1%	12,5%
	TYPOLOGIE	11,7%	1,8%	3,7%
Vol à la tire	ZONE DE POLICE	57,1%	51,5%	-12,0%
	TYPOLOGIE	26,0%	-5,1%	-11,2%
Vol à l'étalage	ZONE DE POLICE	44,1%	11,2%	25,7%
	TYPOLOGIE	13,7%	1,6%	2,8%
Vol par ruse	ZONE DE POLICE	-56,5%	-20,0%	187,5%
	TYPOLOGIE	7,9%	6,4%	-7,4%



CRIMINALITE ENREGISTREE : ZONE DE POLICE vs TYPOLOGIE

Figure criminelle/phénomène	Niveau	% 2021 - 2022	% 2022 - 2023	% 2023 - 2024
Vol de métaux	ZONE DE POLICE	-28,6%	80,0%	-44,4%
	TYPLOGIE	36,0%	-8,6%	-6,0%
Vol sur les chantiers	ZONE DE POLICE	63,6%	-27,8%	53,8%
	TYPLOGIE	24,0%	-12,8%	-5,9%
Home-invasion	ZONE DE POLICE	0,0%	-100,0%	/
	TYPLOGIE	-26,5%	16,0%	0,0%
Vol d'animaux	ZONE DE POLICE	-100,0%	/	/
	TYPLOGIE	-10,4%	-18,3%	17,3%
Vol de cargaison	ZONE DE POLICE	-25,0%	91,7%	82,6%
	TYPLOGIE	-6,7%	2,0%	32,9%
Fraude de cartes de paiements	ZONE DE POLICE	154,1%	-19,1%	-14,5%
	TYPLOGIE	34,0%	-2,1%	-14,2%
Phishing	ZONE DE POLICE	500,0%	-33,3%	12,5%
	TYPLOGIE	-10,7%	-4,2%	-3,4%
Ransomware	ZONE DE POLICE	/	/	-50,0%
	TYPLOGIE	37,5%	0,0%	0,0%
Shouldersurfing	ZONE DE POLICE	125,0%	0,0%	-66,7%
	TYPLOGIE	28,3%	32,5%	-52,0%
Skimming	ZONE DE POLICE	/	-66,7%	0,0%
	TYPLOGIE	79,6%	-31,8%	-31,7%
Violence contre les métiers d'intérêt général	ZONE DE POLICE	180,0%	7,1%	0,0%
	TYPLOGIE	20,1%	8,1%	2,9%
Viol collectif	ZONE DE POLICE	-100,0%	/	0,0%
	TYPLOGIE	-4,7%	-9,8%	-21,6%



CRIMINALITE ENREGISTREE : ZONE DE POLICE vs TYPOLOGIE

Figure criminelle/phénomène	Niveau	% 2021 - 2022	% 2022 - 2023	% 2023 - 2024
Graffiti	ZONE DE POLICE	150,0%	20,0%	33,3%
	TYPLOGIE	44,1%	-5,3%	-13,7%
Dégradation de voiture	ZONE DE POLICE	184,1%	9,6%	-1,5%
	TYPLOGIE	2,8%	-1,5%	1,9%
Rixe au couteau	ZONE DE POLICE	/	-100,0%	/
	TYPLOGIE	-10,7%	-8,8%	0,9%
VIF: physique, dans le couple	ZONE DE POLICE	-5,2%	6,5%	-10,2%
	TYPLOGIE	10,2%	3,4%	-0,7%
VIF: physique, envers des descendants	ZONE DE POLICE	35,7%	-36,8%	116,7%
	TYPLOGIE	3,1%	15,3%	8,4%
VIF: physique, envers d'autres membres	ZONE DE POLICE	7,1%	20,0%	-11,1%
	TYPLOGIE	1,7%	9,2%	-0,4%
VIF: sexuelle, dans le couple	ZONE DE POLICE	-100,0%	/	/
	TYPLOGIE	-12,8%	29,3%	-3,8%
VIF: sexuelle, envers des descendants	ZONE DE POLICE	-100,0%	/	/
	TYPLOGIE	-58,6%	-61,7%	-60,9%
VIF: sexuelle, envers d'autres membres	ZONE DE POLICE	/	/	/
	TYPLOGIE	0,0%	-18,8%	7,7%
VIF: psychique, dans le couple	ZONE DE POLICE	41,0%	21,8%	-17,9%
	TYPLOGIE	6,8%	-1,1%	-0,5%
VIF: psychique, envers des descendants	ZONE DE POLICE	0,0%	-11,1%	0,0%
	TYPLOGIE	13,7%	-1,0%	16,3%
VIF: psychique, envers d'autres membres	ZONE DE POLICE	-60,0%	75,0%	14,3%
	TYPLOGIE	-14,5%	17,4%	13,7%



CRIMINALITE ENREGISTREE : ZONE DE POLICE vs TYPOLOGIE

Figure criminelle/phénomène	Niveau	% 2021 - 2022	% 2022 - 2023	% 2023 - 2024
VIF: économique, dans le couple	ZONE DE POLICE	-75,0%	0,0%	50,0%
	TYPOLOGIE	2,9%	-11,4%	5,8%
VIF: économique, envers des descendants	ZONE DE POLICE	0,0%	-100,0%	/
	TYPOLOGIE	8,3%	10,3%	2,3%
VIF: économique, envers d'autres membres	ZONE DE POLICE	100,0%	-50,0%	0,0%
	TYPOLOGIE	24,8%	9,8%	0,7%
Dopage humain	ZONE DE POLICE	0,0%	0,0%	0,0%
	TYPOLOGIE	-6,9%	-6,5%	-42,6%
Engraissement illégal	ZONE DE POLICE	-100,0%	/	/
	TYPOLOGIE	-37,5%	20,0%	0,0%
Vente de cocaïne	ZONE DE POLICE	-50,0%	250,0%	-14,3%
	TYPOLOGIE	-0,8%	21,7%	6,9%
Import-export de cocaïne	ZONE DE POLICE	/	/	/
	TYPOLOGIE	-4,0%	29,2%	-3,2%
Production de drogues synthétiques	ZONE DE POLICE	/	/	/
	TYPOLOGIE	8,3%	-23,1%	5,0%
Import-export de drogues synthétiques	ZONE DE POLICE	/	/	/
	TYPOLOGIE	-65,0%	50,0%	38,1%
Vente de drogues synthétiques	ZONE DE POLICE	-100,0%	/	0,0%
	TYPOLOGIE	-20,1%	21,1%	9,5%
Production de cannabis (culture)	ZONE DE POLICE	-100,0%	/	/
	TYPOLOGIE	-11,8%	-24,0%	-8,8%
Import-export de cannabis en grande quantité	ZONE DE POLICE	/	/	/
	TYPOLOGIE	-70,6%	40,0%	128,6%



CRIMINALITE ENREGISTREE : ZONE DE POLICE vs TYPOLOGIE

Figure criminelle/phénomène	Niveau	% 2021 - 2022	% 2022 - 2023	% 2023 - 2024
Vente de cannabis en grande quantité	ZONE DE POLICE	/	/	-100,0%
	TYPOLOGIE	10,3%	-12,5%	17,9%
Import-export d'héroïne	ZONE DE POLICE	/	/	/
	TYPOLOGIE	-43,8%	33,3%	33,3%
Vente-traffic d'héroïne	ZONE DE POLICE	/	/	-100,0%
	TYPOLOGIE	-18,8%	21,2%	-19,0%
Commerce et production d'arme à feu et mun.	ZONE DE POLICE	/	/	/
	TYPOLOGIE	12,1%	16,2%	-4,7%
Commerce et production d'arme non à feu	ZONE DE POLICE	/	/	/
	TYPOLOGIE	60,0%	-25,0%	116,7%
TEH - exploitation économique	ZONE DE POLICE	/	/	0,0%
	TYPOLOGIE	-34,2%	24,0%	-16,1%
TEH - exploitation sexuelle	ZONE DE POLICE	-50,0%	100,0%	0,0%
	TYPOLOGIE	1,1%	42,0%	-2,4%
Violence physique (transport public)	ZONE DE POLICE	200,0%	44,4%	-53,8%
	TYPOLOGIE	29,3%	26,0%	-5,1%
Violence physique (voie publique)	ZONE DE POLICE	-3,6%	-2,3%	-7,0%
	TYPOLOGIE	12,8%	3,2%	2,6%
Violence physique (autre endroit public)	ZONE DE POLICE	60,0%	-37,5%	-20,0%
	TYPOLOGIE	-1,6%	4,8%	9,2%
Violence physique (endroit accessible au public)	ZONE DE POLICE	0,0%	11,4%	17,9%
	TYPOLOGIE	51,5%	0,4%	0,0%
Violence sexuelle (transport public)	ZONE DE POLICE	/	-66,7%	400,0%
	TYPOLOGIE	6,1%	-7,1%	12,3%



CRIMINALITE ENREGISTREE : ZONE DE POLICE vs TYPOLOGIE

Figure criminelle/phénomène	Niveau	% 2021 - 2022	% 2022 - 2023	% 2023 - 2024
Violence sexuelle (voie publique)	ZONE DE POLICE	100,0%	75,0%	-42,9%
	TYPOLOGIE	18,6%	-0,3%	-4,6%
Violence sexuelle (autre endroit public)	ZONE DE POLICE	-50,0%	-100,0%	/
	TYPOLOGIE	-8,9%	-30,1%	24,3%
Violence sexuelle (endroit accessible au public)	ZONE DE POLICE	66,7%	-40,0%	83,3%
	TYPOLOGIE	31,5%	3,8%	-3,1%
Violence psychique (transport public)	ZONE DE POLICE	100,0%	12,5%	44,4%
	TYPOLOGIE	19,2%	4,3%	8,2%
Violence psychique (voie publique)	ZONE DE POLICE	-24,4%	-3,3%	0,0%
	TYPOLOGIE	6,8%	7,5%	0,7%
Violence psychique (autre endroit public)	ZONE DE POLICE	71,4%	-33,3%	-12,5%
	TYPOLOGIE	24,7%	2,4%	7,6%
Violence psychique (endroit accessible au public)	ZONE DE POLICE	-38,5%	45,8%	22,9%
	TYPOLOGIE	18,0%	14,9%	-3,6%
Vol à main armée (transport public)	ZONE DE POLICE	/	/	-100,0%
	TYPOLOGIE	50,0%	50,0%	-33,3%
Vol à main armée (voie publique)	ZONE DE POLICE	0,0%	66,7%	-40,0%
	TYPOLOGIE	-0,9%	36,6%	8,5%
Vol à main armée (autre endroit public)	ZONE DE POLICE	/	/	/
	TYPOLOGIE	120,0%	18,2%	30,8%
Vol à main armée (endroit accessible au public)	ZONE DE POLICE	/	0,0%	-100,0%
	TYPOLOGIE	-4,3%	-25,6%	13,1%
Vol avec violence sans arme (transport public)	ZONE DE POLICE	0,0%	50,0%	-50,0%
	TYPOLOGIE	31,0%	16,4%	-15,6%



CRIMINALITE ENREGISTREE : ZONE DE POLICE vs TYPOLOGIE

Figure criminelle/phénomène	Niveau	% 2021 - 2022	% 2022 - 2023	% 2023 - 2024
Vol avec violence sans arme (voie publique)	ZONE DE POLICE	-35,7%	122,2%	-50,0%
	TYPOLOGIE	6,3%	5,9%	0,0%
Vol avec violence sans arme (autre endroit public)	ZONE DE POLICE	100,0%	-50,0%	0,0%
	TYPOLOGIE	25,0%	3,6%	7,0%
Vol avec violence sans arme (endr. acces. au pub.)	ZONE DE POLICE	-28,6%	20,0%	-33,3%
	TYPOLOGIE	24,0%	-0,7%	-4,3%
Faux policiers	ZONE DE POLICE	-100,0%	/	100,0%
	TYPOLOGIE	18,8%	-13,2%	106,1%
Terrorisme, extrémisme et radicalisme	ZONE DE POLICE	/	/	200,0%
	TYPOLOGIE	-12,2%	13,9%	63,4%
Cyberharcèlement	ZONE DE POLICE	-17,4%	-14,0%	20,4%
	TYPOLOGIE	-1,3%	7,7%	1,7%
Fraude à l'identité	ZONE DE POLICE	-7,0%	0,0%	39,6%
	TYPOLOGIE	-4,9%	8,2%	-6,2%

STATISTIQUES POLICIERES DE CRIMINALITE

LIEU DE PERPETRATION: ZONE DE POLICE

ZONE NIVELLES - GENAPPE

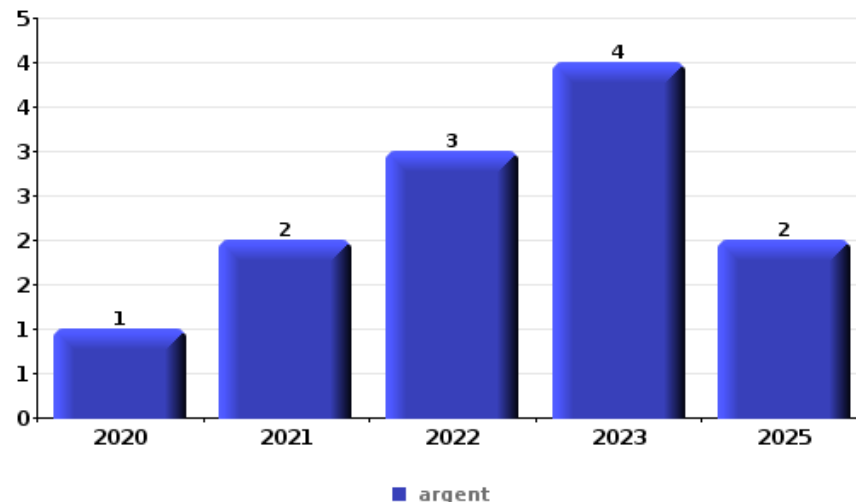
PARTIE VI : OBJETS ET MOYENS DE TRANSPORT



ZONE NIVELLES - GENAPPE

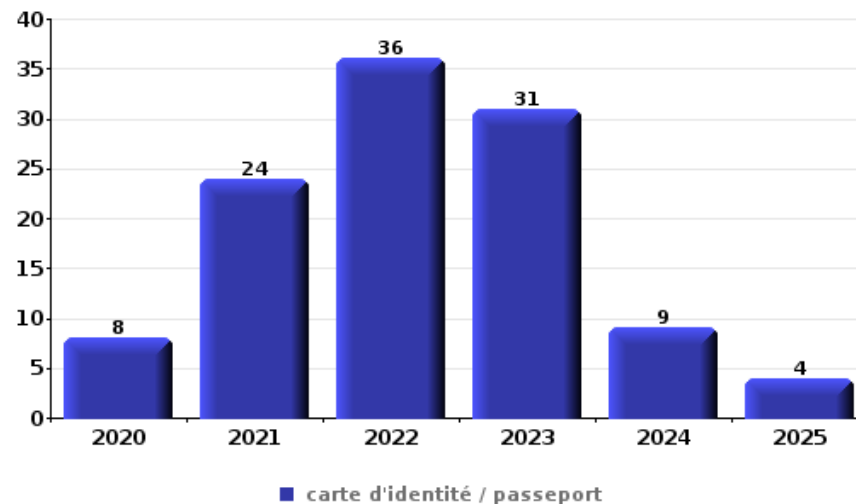
Vol à main armée

Top 5 Objets volés (sbd nombre de faits)		2020	2021	2022	2023	2024	2025
1	argent	1	2	3	4		2
2	GSM et accessoires		1	2	3	2	1
3	carte d'identité / passeport			1	1		1
4	autre document officiel			1	1		
4	multimédia	1					1
4	vêtement			1			1



Vol dans ou sur un véhicule

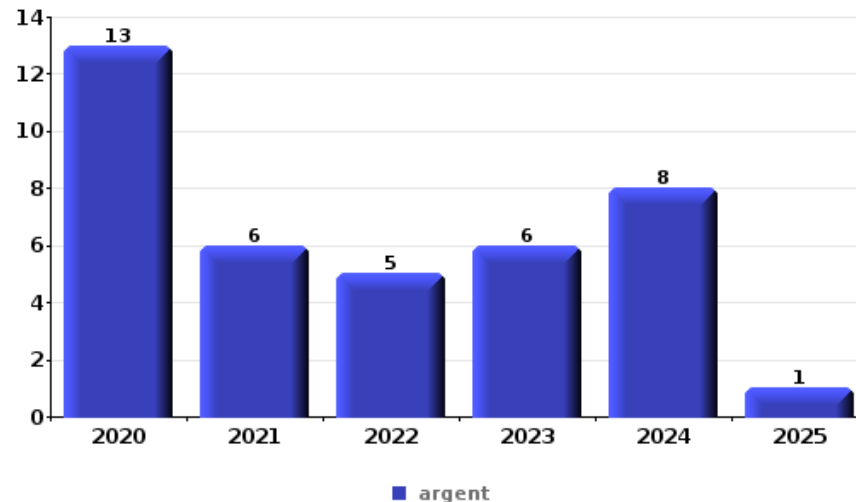
Top 5 Objets volés (sbd nombre de faits)		2020	2021	2022	2023	2024	2025
1	carte d'identité / passeport	8	24	36	31	9	4
2	carte bancaire / carte de crédit	7	18	34	30	14	7
3	permis de conduire	6	22	28	31	9	2
4	argent	10	16	27	21	9	4
5	ordinateur et accessoires	11	10	27	18	8	4





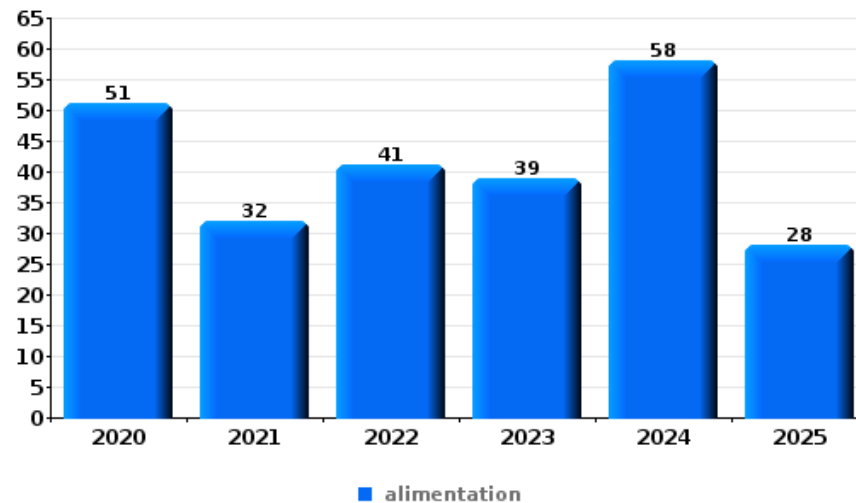
Cambrilage ds entreprise ou commerce

Top 5 Objets volés (sbd nombre de faits)		2020	2021	2022	2023	2024	2025
1	argent	13	6	5	6	8	1
2	outillage	5	3	4	1	2	1
3	ordinateur et accessoires		2	5	2	4	1
4	multimédia	5	1	3		2	1
5	alimentation	1	2	4		1	2
5	coffre-fort / coffret (argent) / caisse	4	1	1	2	2	



Vol à l'étalage

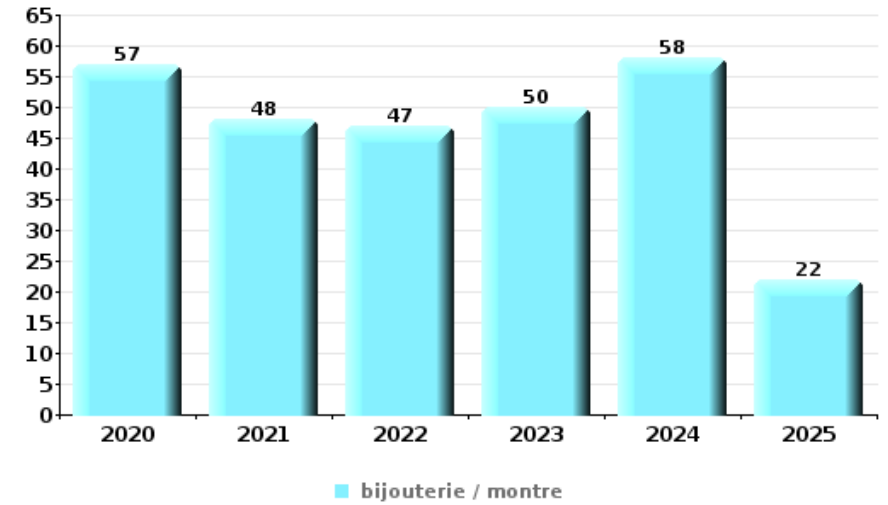
Top 5 Objets volés (sbd nombre de faits)		2020	2021	2022	2023	2024	2025
1	alimentation	51	32	41	39	58	28
2	vêtement	8	6	15	23	25	9
3	tabac	13	11	12	8	12	2
4	parfum / produit de beauté	1	5	8	10	16	9
5	outillage	6	6	1	4	2	1





Cambrilage dans habitation

Top 5 Objets volés (sbd nombre de faits)		2020	2021	2022	2023	2024	2025
1	bijouterie / montre	57	48	47	50	58	22
2	argent	49	32	41	29	35	7
3	ordinateur et accessoires	15	15	13	13	13	3
4	multimédia	12	14	15	13	13	3
5	vêtement	19	7	10	11	14	1



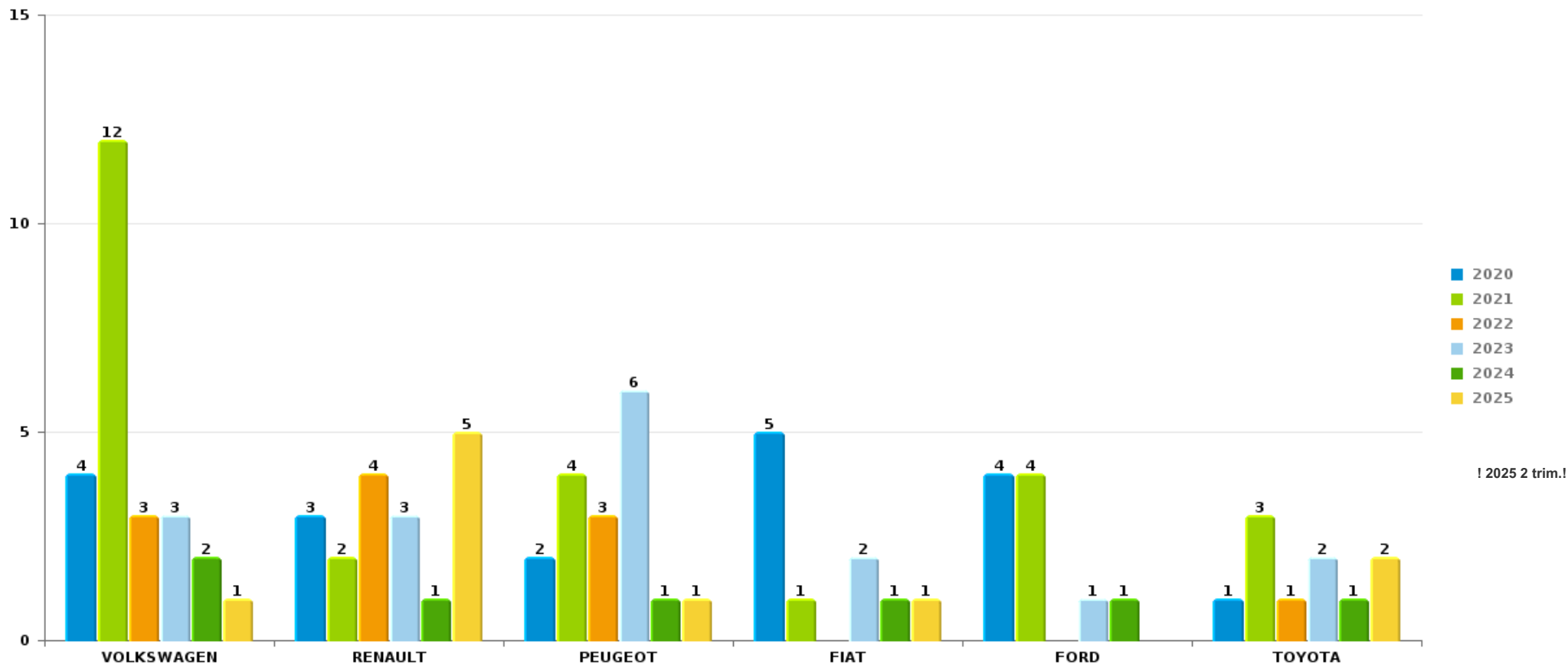
Remarque: en ce qui concerne les objets, aucun total n'est reproduit étant donné que plusieurs objets peuvent avoir été volés lors d'un même fait.



ZONE NIVELLES - GENAPPE

Vol de voiture

Nombre de voitures volées par marque (Top 5)



! 2025 2 trim.!

STATISTIQUES POLICIERES DE CRIMINALITE

LIEU DE PERPETRATION: ZONE DE POLICE

ZONE NIVELLES - GENAPPE

PARTIE VII : SUSPECTS



Partie 1: Niveau FAITS (comptage du nombre de faits pour lesquels un certain type de suspect est impliqué)

1.1. Nombre d'infractions selon le sexe des suspects identifiés (par catégorie principale)

Étant donné que, tant un suspect identifié masculin qu'un suspect identifié féminin peuvent être impliqués lors d'un même fait, il est possible que la somme des colonnes «Hommes» et «Femmes» soit supérieure à la valeur de la colonne «Total...» (voir également la note méthodologique)

ZONE NIVELLES - GENAPPE

2025

Catégorie principale / Sexe	Nombre total de faits avec au moins 1 suspect	Hommes	%	Femmes	%
Drogues	140	130	92,9%	12	8,6%
Ivresse et alcool	100	75	75,0%	25	25,0%
Infr. contre l'intégrité physique	59	48	81,4%	19	32,2%
Vol et extorsion	64	47	73,4%	18	28,1%
Armes et explosifs	40	37	92,5%	3	7,5%
Infr. contre la sécurité publique	32	28	87,5%	4	12,5%
Infr. contre l'autorité publique	29	19	65,5%	11	37,9%
Législation sur les étrangers	30	25	83,3%	3	10,0%
Infr. contre la foi publique	21	14	66,7%	9	42,9%
Dégradation de la propriété	16	13	81,3%	4	25,0%
Fraude	15	14	93,3%	3	20,0%
Infr. contre autres valeurs morales et sentiments	12	10	83,3%	3	25,0%
Environnement	6	6	100,0%	2	33,3%
Infr. contre les mœurs	7	6	85,7%	1	14,3%
Code pénal social	6	6	100,0%		
Protection de la jeunesse	5	3	60,0%	3	60,0%

CRIMINALITE ENREGISTREE: SUSPECTS



Catégorie principale / Sexe	Nombre total de faits avec au moins 1 suspect	Hommes	%	Femmes	%
Législation économique	3	3	100,0%		
Protection de la personne	3	2	66,7%	1	33,3%
Carte d'identité	2	2	100,0%		
Travail	2	2	100,0%		
Criminalité informatique	1	1	100,0%		
Infr. relative au statut juridique de l'enfant	1			1	100,0%
Provocation crime ou délits	1	1	100,0%		
Total	595	492	82,7 %	122	20,5 %



1.2. Nombre d'infractions selon le sexe des suspects identifiés (par figure criminelle)

Étant donné que, tant un suspect identifié masculin qu'un suspect identifié féminin peuvent être impliqués lors d'un même fait, il est possible que la somme des colonnes «Hommes» et «Femmes» soit supérieure à la valeur de la colonne «Total...» (voir également la note méthodologique)

ZONE NIVELLES - GENAPPE

2025

FC Vol moyen de transport

Figure criminelle / Sexe	Nombre total de faits avec au moins 1 suspect identifié	Hommes	%
Vol de vélo	1	1	100,0%
Total	PA	PA	PA

FC Cambriolage

Figure criminelle / Sexe	Nombre total de faits avec au moins 1 suspect identifié	Hommes	%
Cambriolage dans habitation	2	2	100,0%
Cambriolage ds entreprise ou commerce	2	2	100,0%
Cambriolage ds service public ou bâtiment administ	1	1	100,0%
Cambriolage dans bâtiment (total)	5	5	100,0%
Total	PA	PA	PA

CRIMINALITE ENREGISTREE: SUSPECTS



FC Vol autre

Figure criminelle / Sexe	Nombre total de faits avec au moins 1 suspect identifié	Hommes	%	Femmes	%
Vol avec violence sans arme	7	7	100,0%		
Vol dans ou sur un véhicule	2	2	100,0%		
Vol d'armes et explosifs	1	1	100,0%		
Vol à l'arraché	2	2	100,0%		
Vol à la tire	1			1	100,0%
Vol à l'étalage	42	27	64,3%	16	38,1%
Vol par ruse	1			1	100,0%
Total	PA	PA	PA	PA	PA

FC Autre

Figure criminelle / Sexe	Nombre total de faits avec au moins 1 suspect identifié	Hommes	%	Femmes	%
Violence contre les métiers d'intérêt général	2	1	50,0%	2	100,0%
Dégradation de voiture	4	4	100,0%	1	25,0%
Total	PA	PA	PA	PA	PA



PH Violence intrafamiliale (VIF)

Figure criminelle / Sexe	Nombre total de faits avec au moins 1 suspect identifié	Hommes	%	Femmes	%
VIF: physique, dans le couple	20	18	90,0%	6	30,0%
VIF: physique, envers des descendants	4	4	100,0%		
VIF: physique, envers d'autres membres	5	3	60,0%	2	40,0%
VIF: sexuelle, dans le couple	1	1	100,0%		
VIF: psychique, dans le couple	7	5	71,4%	2	28,6%
VIF: psychique, envers des descendants	3	2	66,7%	1	33,3%
VIF: psychique, envers d'autres membres	4	3	75,0%	2	50,0%
VIF: économique, dans le couple	3	3	100,0%		
Total	PA	PA	PA	PA	PA

PH Trafic d'armes

Figure criminelle / Sexe	Nombre total de faits avec au moins 1 suspect identifié	Hommes	%
Commerce et production d'arme à feu et mun.	1	1	100,0%
Total	PA	PA	PA



PH Violence dans l'espace public

Figure criminelle / Sexe	Nombre total de faits avec au moins 1 suspect identifié	Hommes	%	Femmes	%
Violence physique (voie publique)	30	25	83,3%	8	26,7%
Violence physique (endroit accessible au public)	9	7	77,8%	2	22,2%
Violence sexuelle (transport public)	1	1	100,0%		
Violence sexuelle (voie publique)	2	2	100,0%		
Violence sexuelle (endroit accessible au public)	2	2	100,0%		
Violence psychique (transport public)	3	2	66,7%	1	33,3%
Violence psychique (voie publique)	17	12	70,6%	6	35,3%
Violence psychique (autre endroit public)	4	2	50,0%	2	50,0%
Violence psychique (endroit accessible au public)	7	6	85,7%	1	14,3%
Vol avec violence sans arme (voie publique)	3	3	100,0%		
Vol avec violence sans arme (endr. acces. au pub.)	3	3	100,0%		
Total	PA	PA	PA	PA	PA

PH Autre

Figure criminelle / Sexe	Nombre total de faits avec au moins 1 suspect identifié	Hommes	%	Femmes	%
Terrorisme, extrémisme et radicalisme	1			1	100,0%
Cyberharcèlement	10	8	80,0%	2	20,0%
Fraude à l'identité	7	5	71,4%	3	42,9%
Total	PA	PA	PA	PA	PA



1.3. Nombre d'infractions selon l'âge des suspects identifiés (par catégorie principale)

Étant donné que, tant un suspect identifié mineur qu'un suspect identifié majeur peuvent être impliqués lors d'un même fait, il est possible que la somme des colonnes «Mineur» et «Majeur» soit supérieure à la valeur de la colonne «Total...» (voir également la note méthodologique)

ZONE NIVELLES - GENAPPE

2025

Catégorie principale / Âge	Nombre total de faits avec au moins 1 suspect identifié	Mineur	%	Majeur	%
Drogues	140	12	8,6%	129	92,1%
Ivresse et alcool	100			100	100,0%
Vol et extorsion	64	14	21,9%	51	79,7%
Infr. contre l'intégrité physique	59	1	1,7%	58	98,3%
Armes et explosifs	40	1	2,5%	39	97,5%
Infr. contre la sécurité publique	32	3	9,4%	29	90,6%
Législation sur les étrangers	30	3	10,0%	27	90,0%
Infr. contre l'autorité publique	29	1	3,4%	28	96,6%
Infr. contre la foi publique	21	1	4,8%	20	95,2%
Dégradation de la propriété	16			16	100,0%
Fraude	15	2	13,3%	14	93,3%
Infr. contre autres valeurs morales et sentiments	12	1	8,3%	11	91,7%
Infr. contre les mœurs	7	1	14,3%	6	85,7%
Code pénal social	6			6	100,0%
Environnement	6			6	100,0%
Protection de la jeunesse	5	2	40,0%	3	60,0%
Législation économique	3			3	100,0%
Protection de la personne	3			3	100,0%
Carte d'identité	2			2	100,0%
Travail	2			2	100,0%
Criminalité informatique	1			1	100,0%
Infr. relative au statut juridique de l'enfant	1			1	100,0%
Provocation crime ou délits	1			1	100,0%
Total	595	42	7,1%	556	93,4%



1.4. Nombre d'infractions selon l'âge des suspects identifiés (par figure criminelle)

Étant donné que, tant un suspect identifié mineur qu'un suspect identifié majeur peuvent être impliqués lors d'un même fait, il est possible que la somme des colonnes «Mineur» et «Majeur» soit supérieure à la valeur de la colonne «Total...»
(voir également la note méthodologique)

ZONE NIVELLES - GENAPPE

2025

FC Vol moyen de transport

Figure criminelle / Âge	Nombre total de faits avec au moins 1 suspect identifié	Majeur	%
Vol de vélo	1	1	100,0%
Total	PA	PA	PA

FC Cambriolage

Figure criminelle / Âge	Nombre total de faits avec au moins 1 suspect identifié	Mineur	%	Majeur	%
Cambriolage dans habitation	2			2	100,0%
Cambriolage ds entreprise ou commerce	2	1	50,0%	1	50,0%
Cambriolage ds service public ou bâtiment administ	1			1	100,0%
Cambriolage dans bâtiment (total)	5	1	20,0%	4	80,0%
Total	PA	PA	PA	PA	PA



FC Vol autre

Figure criminelle / Âge	Nombre total de faits avec au moins 1 suspect identifié	Mineur	%	Majeur	%
Vol avec violence sans arme	7	4	57,1%	3	42,9%
Vol dans ou sur un véhicule	2	2	100,0%		
Vol d'armes et explosifs	1			1	100,0%
Vol à l'arraché	2	2	100,0%		
Vol à la tire	1	1	100,0%		
Vol à l'étagère	42	3	7,1%	39	92,9%
Vol par ruse	1	1	100,0%		
Total	PA	PA	PA	PA	PA

FC Autre

Figure criminelle / Âge	Nombre total de faits avec au moins 1 suspect identifié	Majeur	%
Violence contre les métiers d'intérêt général	2	2	100,0%
Dégradation de voiture	4	4	100,0%
Total	PA	PA	PA

PH Violence intrafamiliale (VIF)

Figure criminelle / Âge	Nombre total de faits avec au moins 1 suspect identifié	Mineur	%	Majeur	%
VIF: physique, dans le couple	20			20	100,0%
VIF: physique, envers des descendants	4			4	100,0%
VIF: physique, envers d'autres membres	5	1	20,0%	4	80,0%
VIF: sexuelle, dans le couple	1			1	100,0%
VIF: psychique, dans le couple	7			7	100,0%
VIF: psychique, envers des descendants	3			3	100,0%
VIF: psychique, envers d'autres membres	4	1	25,0%	3	75,0%
VIF: économique, dans le couple	3			3	100,0%
Total	PA	PA	PA	PA	PA



PH Trafic d'armes

Figure criminelle / Âge	Nombre total de faits avec au moins 1 suspect identifié	Majeur	%
Commerce et production d'arme à feu et mun.	1	1	100,0%
Total	PA	PA	PA

PH Violence dans l'espace public

Figure criminelle / Âge	Nombre total de faits avec au moins 1 suspect identifié	Mineur	%	Majeur	%
Violence physique (voie publique)	30	1	3,3%	29	96,7%
Violence physique (endroit accessible au public)	9			9	100,0%
Violence sexuelle (transport public)	1			1	100,0%
Violence sexuelle (voie publique)	2			2	100,0%
Violence sexuelle (endroit accessible au public)	2	1	50,0%	1	50,0%
Violence psychique (transport public)	3			3	100,0%
Violence psychique (voie publique)	17	1	5,9%	16	94,1%
Violence psychique (autre endroit public)	4			4	100,0%
Violence psychique (endroit accessible au public)	7			7	100,0%
Vol avec violence sans arme (voie publique)	3	3	100,0%		
Vol avec violence sans arme (endr. acces. au pub.)	3	1	33,3%	2	66,7%
Total	PA	PA	PA	PA	PA

PH Autre

Figure criminelle / Âge	Nombre total de faits avec au moins 1 suspect identifié	Majeur	%
Terrorisme, extrémisme et radicalisme	1	1	100,0%
Cyberharcèlement	10	10	100,0%
Fraude à l'identité	7	7	100,0%
Total	PA	PA	PA





Partie 2: Niveau SUSPECTS-FAIT (comptage du nombre de combinaisons suspect-fait)

2.1. Nombre de suspects-fait selon le sexe des suspects identifiés (TOP 5 des catégories principales)

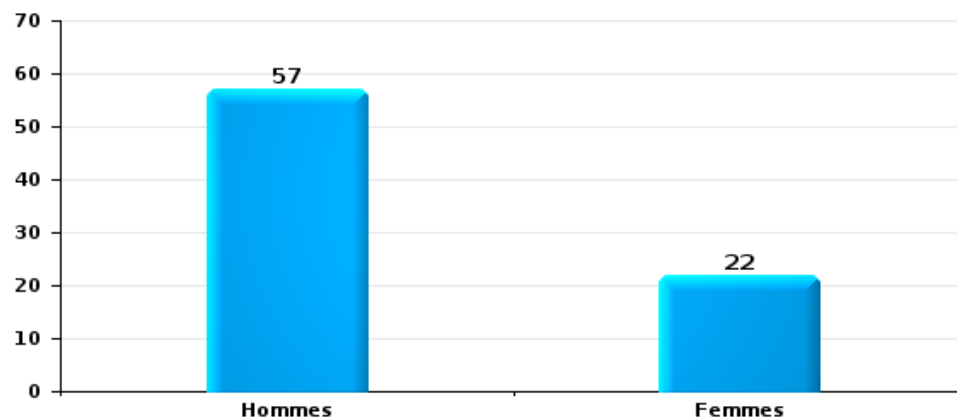
Lorsqu'un même suspect a commis plusieurs faits durant la période considérée, il est aussi comptabilisé plusieurs fois (voir également la note méthodologique)

ZONE NIVELLES - GENAPPE

2025

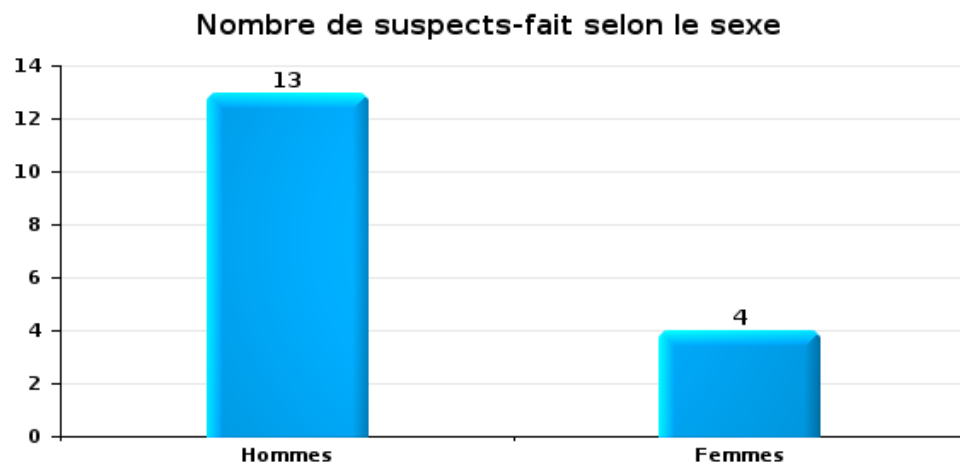
Vol et extorsion

Nombre de suspects-fait selon le sexe

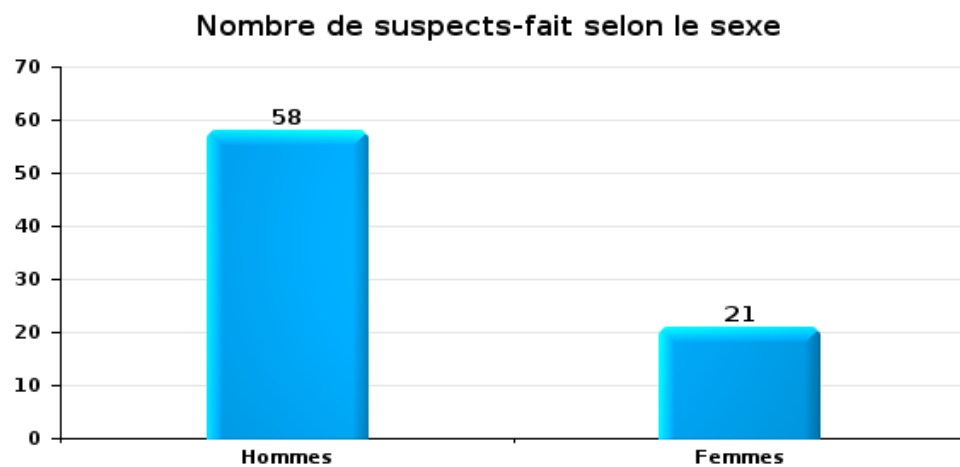




Dégradation de la propriété



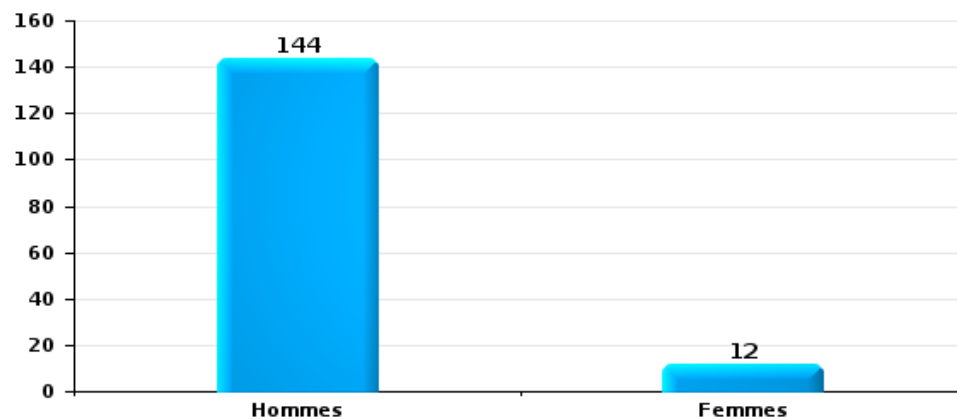
Infr. contre l'intégrité physique





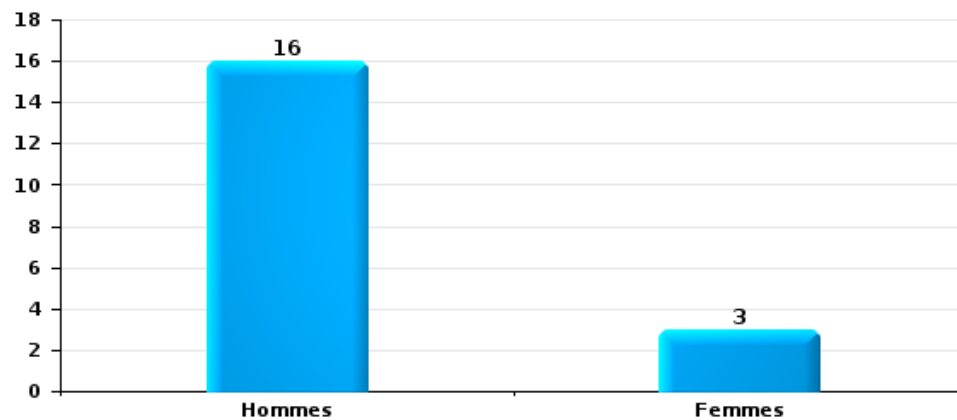
Drogues

Nombre de suspects-fait selon le sexe



Fraude

Nombre de suspects-fait selon le sexe





2.2. Nombre de suspects-fait selon le sexe des suspects identifiés (TOP 5 des figures criminelles)

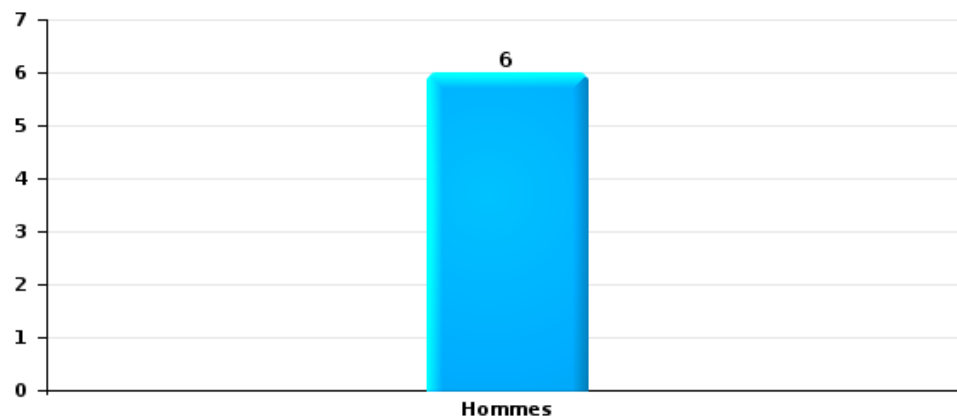
Lorsqu'un même suspect a commis plusieurs faits durant la période considérée, il est aussi comptabilisé plusieurs fois (voir également la note méthodologique)

ZONE NIVELLES - GENAPPE

2025

Cambriolage dans bâtiment (total)

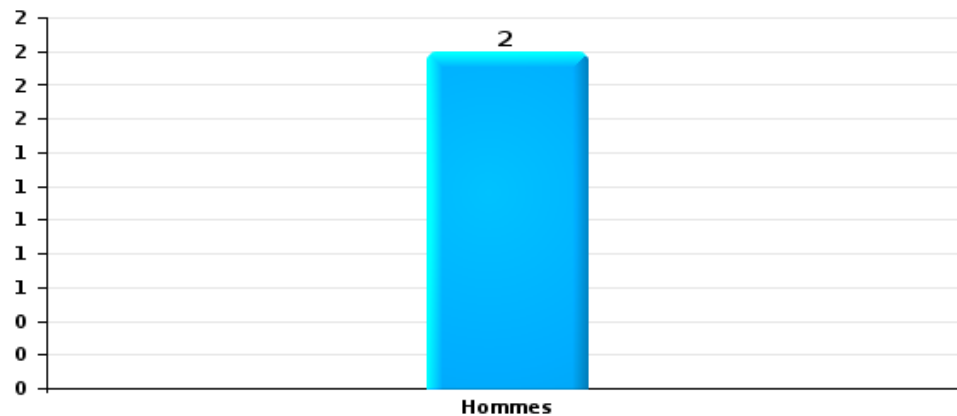
Nombre de suspects-fait selon le sexe





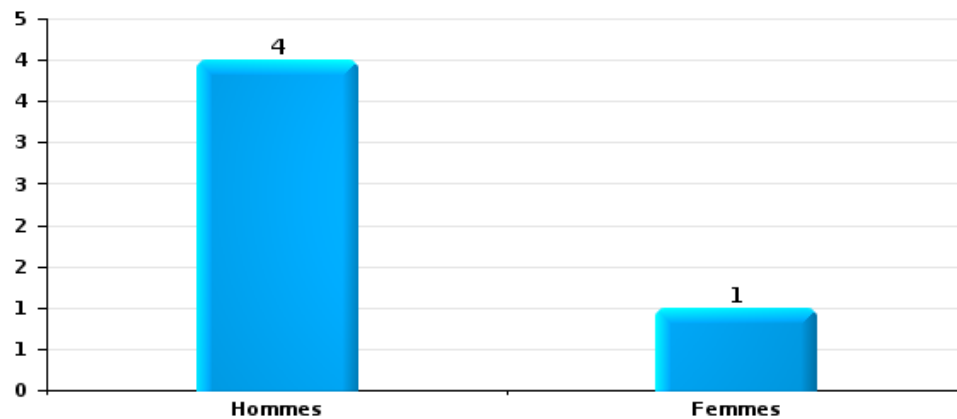
Vol dans ou sur un véhicule

Nombre de suspects-fait selon le sexe



Dégradation de voiture

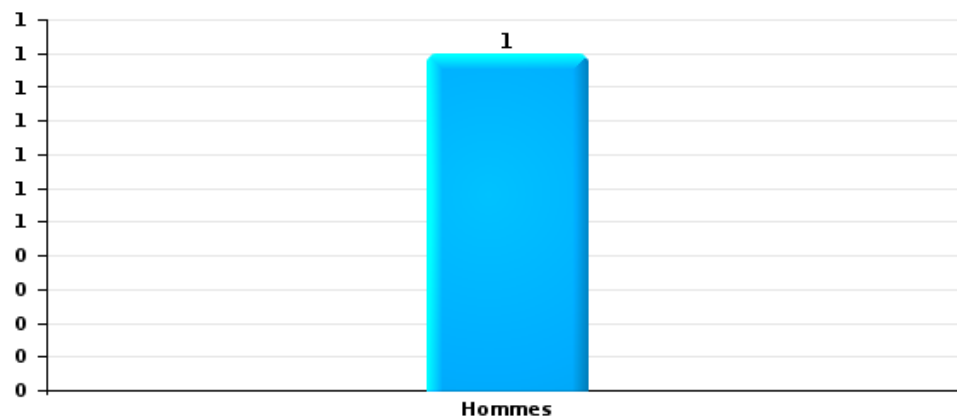
Nombre de suspects-fait selon le sexe





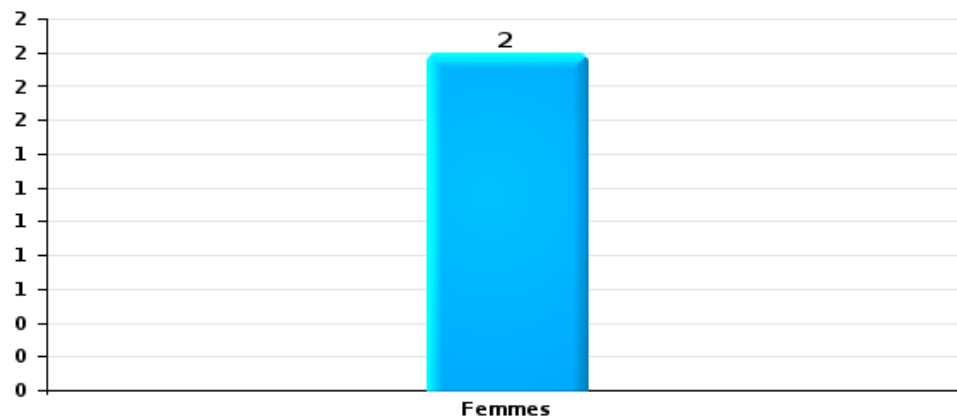
Vol de vélo

Nombre de suspects-fait selon le sexe



Vol à la tire

Nombre de suspects-fait selon le sexe





2.3. Nombre de suspects-fait selon l'âge des suspects identifiés (TOP 5 des catégories principales)

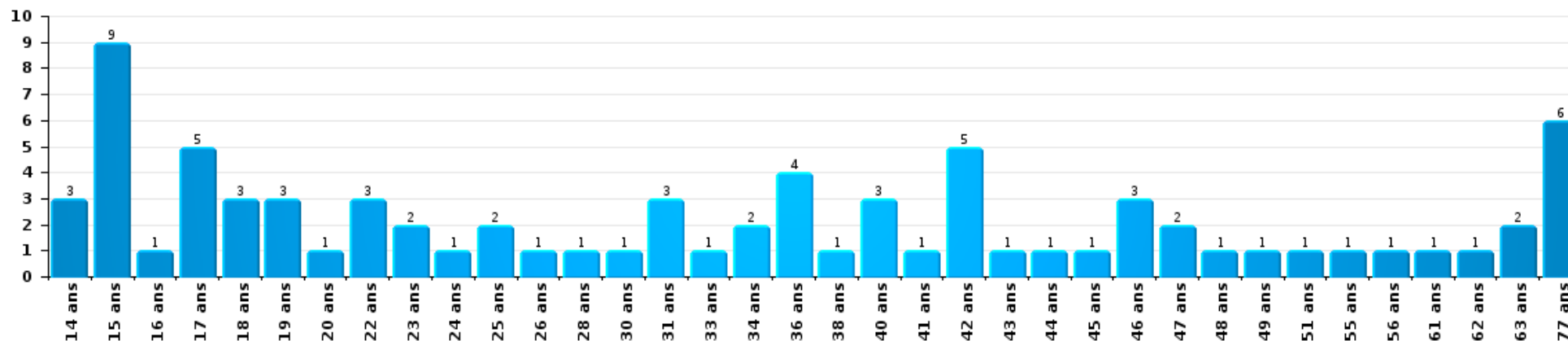
1) Lorsqu'un même suspect a commis plusieurs faits durant la période considérée, il est aussi comptabilisé plusieurs fois, qu'il ait le même âge ou non – 2) Les suspects au-dessous de 14 ans et à partir de 90 ans ne sont pas repris dans le tableau (voir également la note méthodologique)

ZONE NIVELLES - GENAPPE

2025

Vol et extorsion

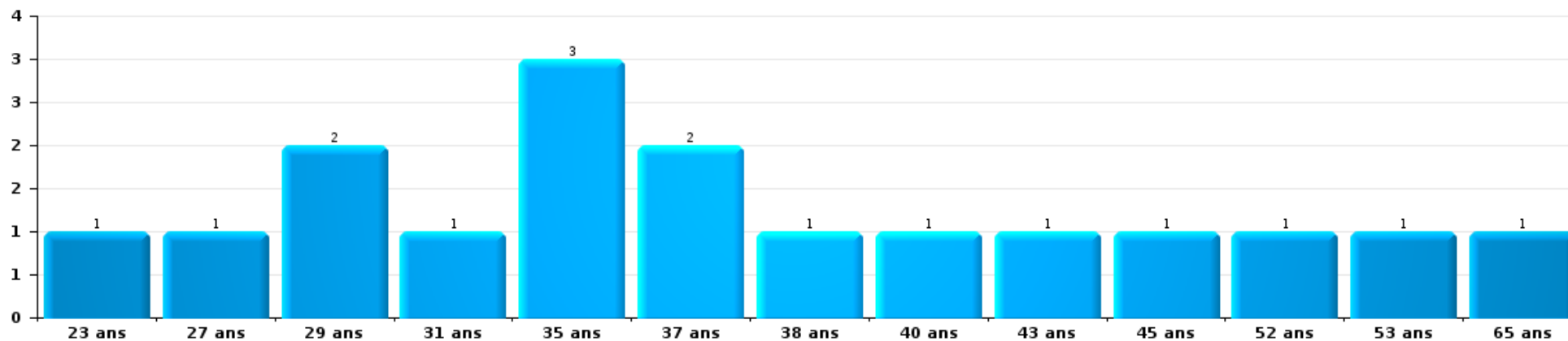
Nombre de suspects-fait par âge (chronologique)





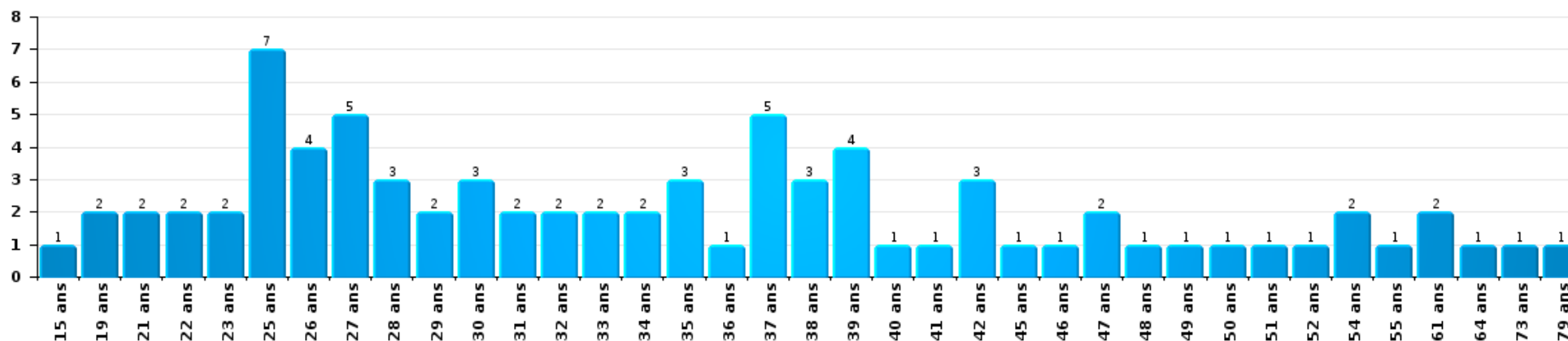
Dégradation de la propriété

Nombre de suspects-fait par âge (chronologique)



Infr. contre l'intégrité physique

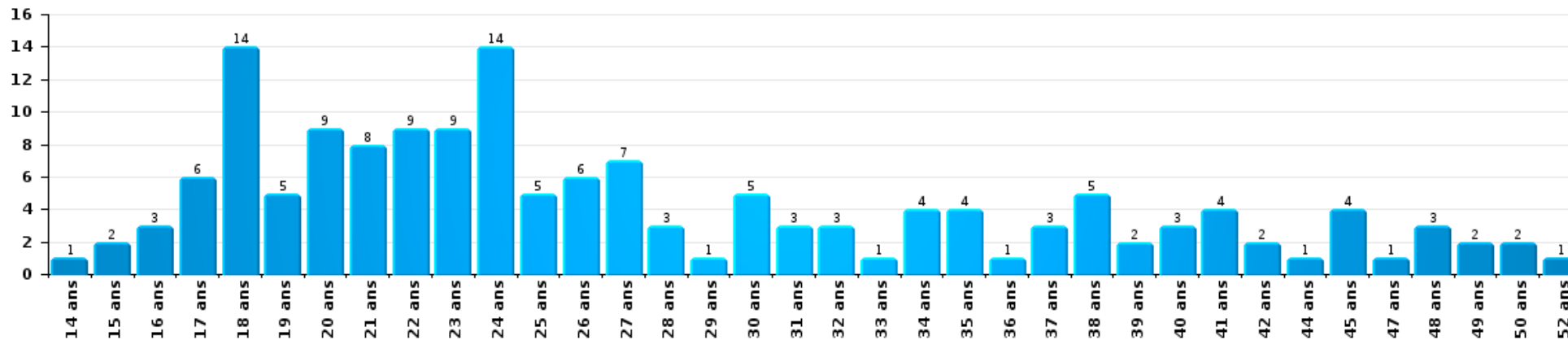
Nombre de suspects-fait par âge (chronologique)





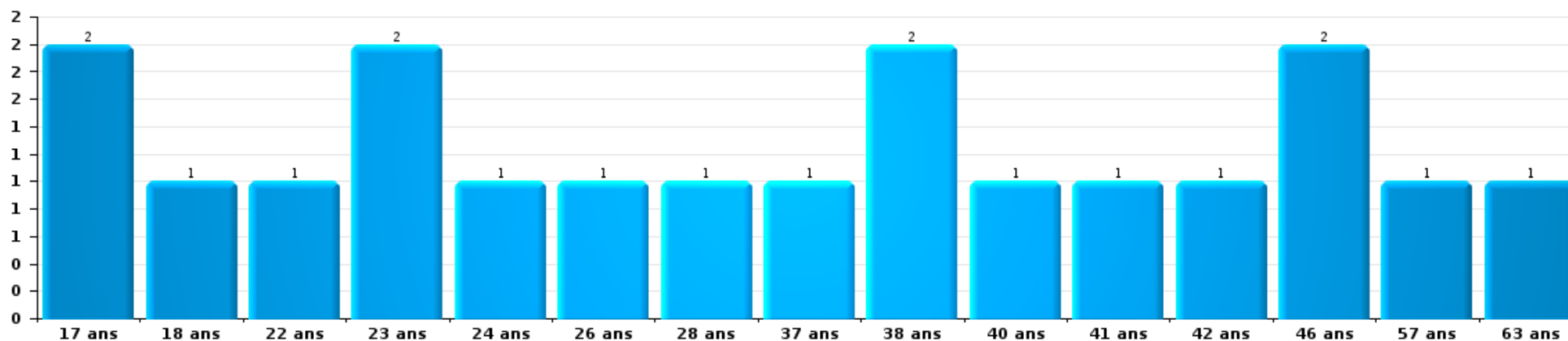
Drogues

Nombre de suspects-fait par âge (chronologique)



Fraude

Nombre de suspects-fait par âge (chronologique)





2.4. Nombre de suspects-fait selon l'âge des suspects identifiés (TOP 5 des figures criminelles)

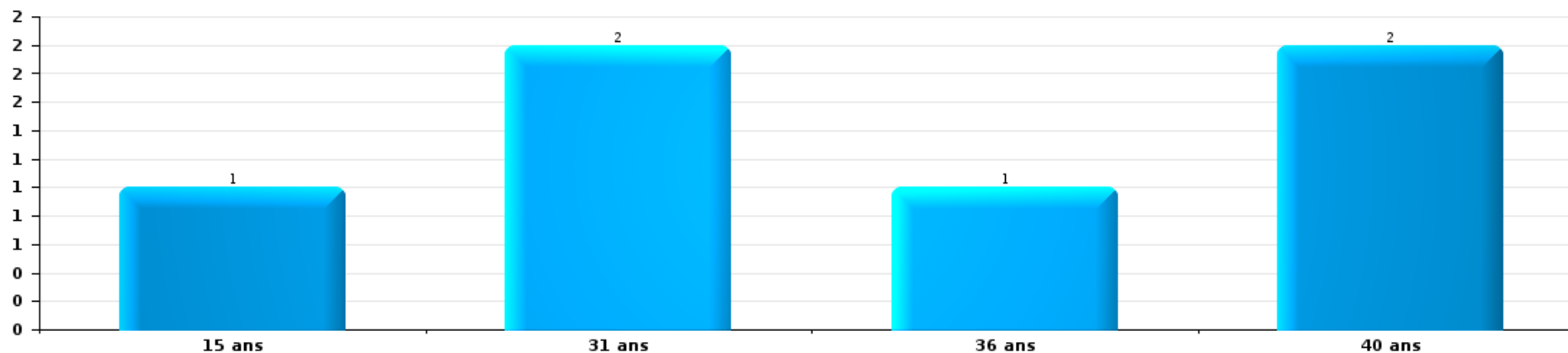
1) Lorsqu'un même suspect a commis plusieurs faits durant la période considérée, il est aussi comptabilisé plusieurs fois, qu'il ait le même âge ou non - 2) Les suspects au-dessous de 14 ans et à partir de 90 ans ne sont pas repris dans le tableau (voir également la note méthodologique)

ZONE NIVELLES - GENAPPE

2025

Cambriolage dans bâtiment (total)

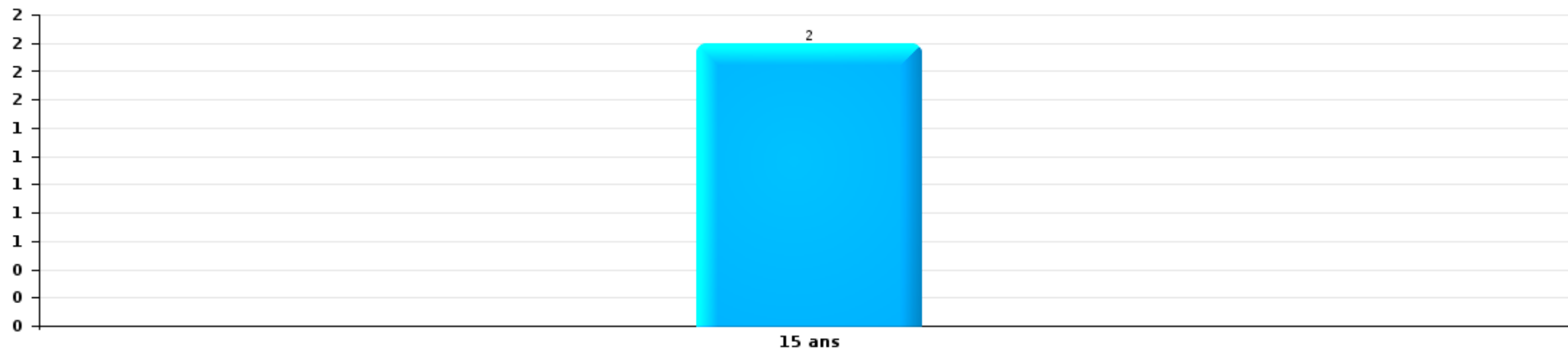
Nombre de suspects-fait par âge (chronologique)





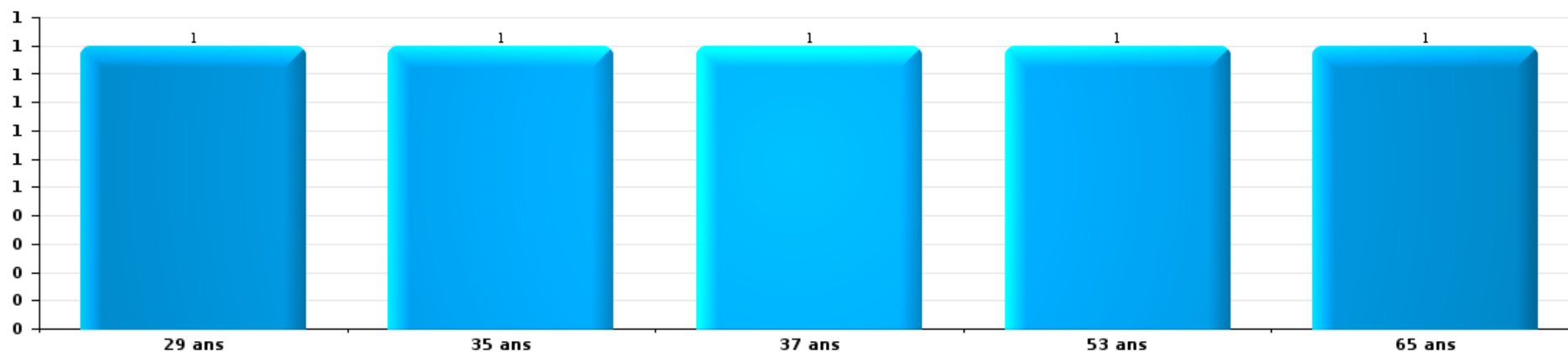
Vol dans ou sur un véhicule

Nombre de suspects-fait par âge (chronologique)



Dégradation de voiture

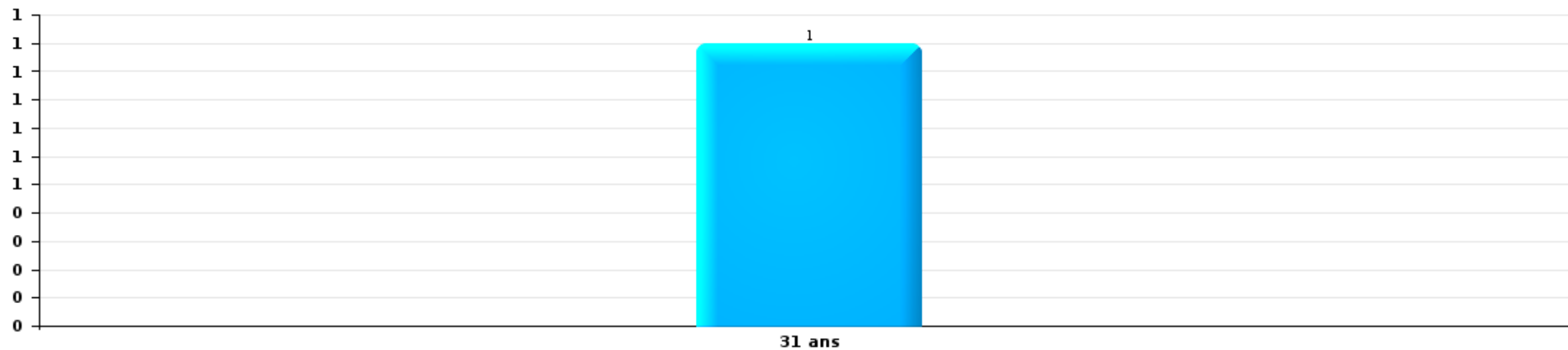
Nombre de suspects-fait par âge (chronologique)





Vol de vélo

Nombre de suspects-fait par âge (chronologique)



Vol à la tire

Nombre de suspects-fait par âge (chronologique)



STATISTIQUES POLICIERES DE CRIMINALITE

LIEU DE PERPETRATION: ZONE DE POLICE

ZONE NIVELLES - GENAPPE

***ANNEXE I: DETAIL PAR CATEGORIE DE DELIT
CODE PENAL***



ZONE NIVELLES - GENAPPE

Infraction Code pénal

Infr. contre l'intégrité physique

			2000	2015	2016	2017	2018	2019	2020	2021	2022	2023	2024	2025
Assassinat	Empoisonnement (assassinat)	Acc.			1									
	Autres	Tent.		1						2			1	
		Sous-total		1	1					2			1	
Meurtre	Empoisonnement (meurtre)	Tent.											1	
	Non spécifié	Tent.		1										
	Autres	Acc.						2		1			1	1
		Tent.		2	3	3	4	2	2	2		4	2	3
	Sous-total		3	3	3	4	4	2	3	3	4	4	4	4
Torture et maltraitance	Torture	Acc.										1	1	
	Traitement inhumain	Acc.		1		1		2				2	1	
	Traitement dégradant	Acc.		2			1		1	1	1	3	1	1
	Sous-total		3		1	1	2	1	1	1	1	6	3	1
Coups et/ou blessures vol. en sphère familiale	Entre partenaires ou ex-partenaires	Acc.	15	87	76	88	90	90	108	92	89	96	88	36
	Lors d'un différend familial en général	Acc.	47											
		Tent.	1											
	Par les parents envers un mineur	Acc.	1	4	11	9	9	12	7	6	15	5	18	12
	Par les parents envers personne vulnérable	Acc.							1			1		
	Envers les parents	Acc.	5	9	9	10	7	9	5	8	10	9	7	4
	Envers d'autres ascendants directs ou collatéraux	Acc.		2	3	2	2	1	5	1	1	3	4	1
	Sous-total		69	102	99	109	108	112	126	107	115	114	117	53



Infr. contre l'intégrité physique

			2000	2015	2016	2017	2018	2019	2020	2021	2022	2023	2024	2025
Coups et/ou blessures vol. hors sphère familiale	Bagarres (=coups réciproques)	Acc.	15	34	38	34	54	58	57	56	42	68	52	37
	Coups envers fonctionnaire de police	Acc.	1	2	1	4	1	2	1	2	2	5	5	1
	Envers un mineur par une pers. ayant autorité	Acc.	1	6	7	5	3	4	2	7		4		3
	Envers un mineur qualité de l'auteur inconnue	Acc.	7	10	15	14	11	10	6	18	19	17	11	10
	Envers pers. vulnérable par pers. ayant autorité	Acc.		1					1	1				2
	Envers pers. vulnérable (qualité auteur inconnue)	Acc.			1		2	1			2			1
	Envers un mineur par cohabitant sans rel. Autorité	Acc.									2	1	2	
	Coups envers personnel transport public	Acc.		1	3	1		1	2		1	3	1	
	Coups envers personnel autre service public	Acc.		2	3		2	3		2	1	1		
	Coups envers profession médicale	Acc.			1	1								1
	Coups envers personnel institut d'enseignement	Acc.			2	2	1	4			5	1	3	
	Coups envers gardien de prison/corps sécurité	Acc.		1		1	2	1	1	1	2	3	4	1
	Non spécifié	Acc.	106	100	126	130	122	138	112	125	139	131	134	62
		Tent.	3											
	Sous-total		133	157	197	192	198	222	182	212	215	234	216	114
Abstention coupable	Acc.			1			2			2		1		
	Sous-total			1			2			2		1		
Autres infr. volontaires. c/ l'intégrité phys.	Privation de soins à enfant ou personne vulnérable	Acc.								1	1			
	Délaissement d'enfant ou personne vulnérable	Acc.		1		4	1		1	1	1	1		1
	Abandon d'enfant dans le besoin	Acc.						1						
	Administration substances nuisibles	Acc.									4	1	1	
	Empoisonnement de denrées	Acc.				1	1				1	1		
		Tent.					1			1				
	Entrave méchante à la circulation	Acc.	4	9	10	11	11	34	24	15	17	14	13	7
Voies de faits et violences légères	Acc.	14	39	14	9	9	7	6	8	8	10	8	6	
	Sous-total		18	49	24	25	23	42	31	26	32	27	22	14
Infr. involontaires contre l'intégrité physique	Homicides involontaires	Acc.							1					
	Coups et/ou blessures involontaires	Acc.	10	6	4	4	3	2	3	2	6	7	2	4
	Administration involontaire substances nuisibles	Acc.								1				
	Abstention d'entretien enfant/personne vulnérable	Acc.								2				
	Morsure de chien	Acc.	1	4	6	6	7	6	13	6	10	6	8	3
	Non spécifié	Acc.	1		1									
	Sous-total		12	10	11	10	10	8	17	11	16	13	10	7
	Total		232	326	335	340	346	390	359	364	379	399	373	193



Infr. contre la liberté individuelle

			2000	2015	2016	2017	2018	2019	2020	2021	2022	2023	2024	2025
Enlèvement de mineur ou personne vulnérable	Enlèvement parental	Acc.			1	2						2	2	
		Tent.				1			1		1			
	Autre enlèvement	Acc.	6		1									
		Tent.			1		2						1	1
Sous-total			6	1	2	3	2		1		1	3	3	1
Détenion par un particulier	Acc.		3	2	2	4	2	4			6	4	2	
	Sous-total		3	2	2	4	2	4			6	4	2	
Total			9	3	4	7	4	4	1	6	5	5	3	1



Infr. contre les mœurs

			2000	2015	2016	2017	2018	2019	2020	2021	2022	2023	2024	2025
Viol n'ayant pas causé la mort	Victime < 10a	Acc.	1	1	4	1	5	4	1	2	2			
	Victime 10a - 14a	Acc.		4		1	1	2	1	1				
	Victime 14a - 16a	Acc.			2		1	4		3	1			
	Victime 16a - 18a	Acc.		1		2	1	2		1	1			
		Tent.										1		
	Victime majeure	Acc.	2	7	7	6	6	5	9	9	4			
		Tent.					1							
		Sous-total	3	13	13	10	15	17	11	16	9			
Viol avec conséquence inconnue		Acc.	1							1		2		
		Sous-total	1							1		2		
Viol n'ayant pas causé la mort (nvCPS)	Victime < 16a	Acc.							1		1	2	9	5
	Victime 16a - 18a	Acc.									1	2	2	1
		Tent.											1	1
	Victime majeure	Acc.							1		3	6	8	4
		Tent.									1	1	2	1
		Sous-total							2		6	11	22	12
Attentat à la pudeur avec violence / menace	Victime < 16a	Acc.		4	3	4	1		3		2			
	Victime 16a - 18a	Acc.			2		1							
	Victime majeure	Acc.	2	3	6	4	8	3	2	2	1			
		Sous-total	2	7	11	8	10	3	5	2	3			
Attentat à la pudeur sans violence / menace	Victime < 16a	Acc.	2	3	8	7	9	11	6	10	4			
		Tent.							1					
	Victime 16a - 18a	Acc.		2		3	2			2				
	Victime âge inconnu	Acc.	1	5	2	1		3	4	3	1			
		Sous-total	3	10	10	11	11	14	11	15	5			
Attentat à la pudeur non spécifié		Acc.	1		1		1							
		Sous-total	1		1		1							
Atteinte intégrité sexuelle sans mort (nvCPS)	Victime < 16a	Acc.								3	4	12	15	6
	Victime 16a - 18a	Acc.									2	5	5	1
	Victime majeure	Acc.						1			7	7	11	2
		Sous-total						1		3	13	24	31	9



Infr. contre les mœurs

			2000	2015	2016	2017	2018	2019	2020	2021	2022	2023	2024	2025
Pornographie enfantine	Détention	Acc.		4	2	2	4	3	3					
	Distribution	Acc.	1		3	7	5	3		7				
	Accès pornographie enfantine via technologie	Acc.						1		2				
	Non spécifié	Acc.			1									
		Sous-total	1	4	6	9	9	7	3	9				
Pornographie		Acc.			1									
		Sous-total			1									
Incitation à la débauche	Victime mineure	Acc.		3		1			1		1			
	Publicité par ICT pour débauche	Acc.					1							
	Non spécifié	Acc.	65	1										
		Sous-total	65	4		1	1		1		1			
Exploitation de la débauche d'autrui	Victime mineure	Acc.		1										
	Victime majeure	Acc.		1		1			2	1				
	Age victime non spécifié	Acc.	5											
	Age victime inconnu	Acc.								1				
		Sous-total	5	2		1			2	2				
Outrage public aux bonnes mœurs	Actions (exhibitionnisme, etc.)	Acc.	3	17	9	17	9	7	8	2	8			
	Ecrits, images, objets	Acc.	2		2	2	3	1	1					
	Obscénités en public	Acc.				1								
	Exhibitionnisme (nvCPS)	Acc.									2	8	6	5
	Contenu pornographique extrême ou violent (nvCPS)	Acc.										1		
	Non spécifié	Acc.	1								1			
		Sous-total	6	17	11	20	12	8	9	2	11	9	6	5
Voyeurisme	Observation/enregistrement de nudité ou intimité	Acc.	2	2	1	2	2	2	3	2				
	Diffusion enregistrement nudité ou intimité	Acc.		2		5	2	4	2	3	1			
		Sous-total	2	4	1	7	4	6	5	5	1			
Voyeurisme direct (nvCPS)	Victime < 16a	Acc.											1	
	Victime 16a - 18a	Acc.									1			
	Victime majeure	Acc.									1	1	1	
		Sous-total									2	1	2	
Voyeurisme via moyen technique ou autre (nvCPS)	Victime < 16a	Acc.									1	1		2
	Victime 16a - 18a	Acc.									1			
	Victime majeure	Acc.											1	1
		Sous-total									2	1	1	3



Infr. contre les mœurs

			2000	2015	2016	2017	2018	2019	2020	2021	2022	2023	2024	2025
Diffusion de contenu à caractère sexuel (nvCPS)	Victime < 16a	Acc.											2	1
	Victime 16a - 18a	Acc.										1		1
	Victime majeure	Acc.								1		1	1	1
		Sous-total									1	2	3	3
Diffusion contenu sex. but méchant/lucrat. (nvCPS)	Victime < 16a	Acc.									1			3
	Victime 16a - 18a	Acc.										1		
	Victime majeure	Acc.										1	5	1
		Sous-total									1	2	5	4
Grooming (contact par ICT avec mineur < 16 ans)		Acc.				1	1							
		Tent.					1							
		Sous-total				1	2							
Grooming online - avec ICT (nvCPS)	Victime < 16a	Acc.										1	1	
	Victime 16a - 18a	Acc.										1		1
		Sous-total										2	1	1
Exploitation sexuelle mineurs-prostitution (nvCPS)	Incitation à la débauche/prostit. (nvCPS)	Acc.										1	1	
		Sous-total										1	1	
Images d'abus sexuels de mineurs (nvCPS)	Production/diffusion images abus sexuels (nvCPS)	Acc.										4	4	
	Détention/acquisition images abus sexuels (nvCPS)	Acc.											3	
		Sous-total										4	7	
Abus de la prostitution - personne majeure (nvCPS)		Acc.										1	2	
		Sous-total										1	2	
		Total	89	61	54	68	65	56	49	56	54	60	81	37



Infr. contre autres valeurs morales et sentiments

			2000	2015	2016	2017	2018	2019	2020	2021	2022	2023	2024	2025
Harcèlement	Harcèlement par téléphone (OLD)	Acc.	10											
		Acc.	9	81	113	123	110	131	160	158	129	142	133	72
		Sous-total	19	81	113	123	110	131	160	158	129	142	133	72
Violation de sépulture		Acc.						1						
		Sous-total						1						
Violation du secret professionnel		Acc.		1	1	1		1	4		2		3	1
		Sous-total		1	1	1		1	4		2		3	1
Atteinte à l'honneur	Calomnie et diffamation	Acc.	6	13	17	14	22	35	26	26	26	32	28	8
	Déclaration calomnieuse	Acc.		1	1	1	1	1		1	1		1	1
	Imputation calomnieuse	Acc.	1				1		1			1	2	1
	Divulgateur méchant	Acc.			2	2	1	3			1	1	2	
	Injures (Délit)	Acc.	3	15	14	5	6	9	3	4	3	10	13	2
	Non spécifié	Acc.	1		1								1	
	Sous-total	11	29	35	22	31	48	30	31	31	44	47	12	
Vie privée	Violation de domicile par un particulier	Acc.	11	6	5	5		3	7	5	6	2	2	3
	Violation du secret des lettres	Acc.		1	2			1	2	1				
		Sous-total	11	7	7	5		4	9	6	6	2	2	3
Tapage nocturne		Acc.	12	4		1	1	2	4	6	9	15	17	3
		Sous-total	12	4		1	1	2	4	6	9	15	17	3
Violation de communication par particulier		Acc.											1	
		Sous-total											1	
Abus faiblesses de personnes		Acc.			1			1	2		1	3	1	1
		Sous-total			1			1	2		1	3	1	1
Vie privée mineur: publication débats Justice		Acc.									1			
		Sous-total									1			
Vie privée mœurs: publication identité victime		Acc.											1	
		Sous-total											1	
Occupation bien d'autrui (squatter)	Pénétrer / occuper / séjourner (bien non habité)	Acc.						1	1	1	1		1	1
	Pénétrer / occuper / séjourner (bien habité)	Acc.										1		1
		Sous-total						1	1	1	1	1	1	2
Total			53	122	157	152	142	189	210	202	180	207	206	94



Infr. relative au statut juridique de l'enfant

			2000	2015	2016	2017	2018	2019	2020	2021	2022	2023	2024	2025
Non-représentation d'enfants	Par les parents	Acc.	13	13	17	9	25	16	10	3	17	13	17	19
	Par une personne qui en a la charge	Acc.		2	5			1					1	
		Sous-total	13	15	22	9	25	17	10	3	17	13	18	19
Non spécifié		Acc.				1								
		Sous-total				1								
		Total	13	15	22	10	25	17	10	3	17	13	18	19



Vol et extorsion

			2000	2015	2016	2017	2018	2019	2020	2021	2022	2023	2024	2025	
Vol avec circ. aggr.	Avec violence	Acc.	20	15	19	9	17	18	10	10	10	15	6	5	
		Tent.	3	1	3	6	3	1	2	2	2	2			
	Sans violence	Acc.	445	460	481	468	501	416	328	332	321	277	278		112
		Tent.	156	180	170	151	190	180	134	243	155	134	127		84
	Sous-total			624	656	673	634	711	615	474	587	488	428	411	201
Vol sans circ. aggr.	Avec violence	Acc.	7	31	15	18	13	11	15	13	10	10	10	6	
		Tent.	2	1	2			3	4	5	2	2	2		
	Sans violence, Vol à la tire	Acc.	25	33	36	30	50	41	35	18	29	42	41		15
		Acc.	1		2	1	2	1		2	1	5	1		
	Sans violence, Vol domestique	Acc.	17	14	19	20	12	13	8	7	16	12	13		4
		Tent.				1									
	Sans violence	Acc.	619	494	437	539	533	527	318	354	447	422	455		187
		Tent.	15	9	11	17	9	23	12	8	25	25	17		7
Sous-total			686	582	522	626	619	619	392	407	530	518	539	219	
Vol non spécifié	Acc.		463	6	7	15	9	7	2	3	6	2	1		
		Tent.	121												
	Sous-total			584	6	7	15	9	7	2	3	6	2	1	
Extorsion	Acc.		6	9	8	14	9	4	5	12	9	17	7	7	
		Tent.	2	5	6	2	2	2	14	11	7	9	3		
	Sous-total			8	14	14	16	11	6	19	23	16	26	10	7
Maraudage	Acc.	2													
	Sous-total		2												
Total			1.904	1.258	1.216	1.291	1.350	1.247	887	1.020	1.040	974	961	427	

FPF/DGR/DR/BIPOL - Statistiques policières de criminalité (date de clôture: 31/10/2025)
 Les données pour les années 2001 jusqu'à 2014 ne sont plus publiées mais restent disponibles sur demande auprès du service BIPOL.
 Les données pour 2025 ne concernent que le 1er semestre.



Fraude

			2000	2015	2016	2017	2018	2019	2020	2021	2022	2023	2024	2025	
Blanchiment d'argent	Acc.			7	6	8	1		13	5	4	7	25	1	
	Tent.													1	
	Sous-total			7	6	8	1		13	5	4	7	25	2	
Recel	Recel simple	Acc.	4	6	1	8	2	3	8	9	8	8	14	5	
	Recel qualifié	Acc.	2	2		1		1		3		3	2		
		Tent.										1			
	Non spécifié	Acc.	3			4									
	Sous-total		9	8	1	9	6	4	8	12	8	12	16	5	
Grivèlerie	Carburant / lubrifiant	Acc.	15	2	1	1	1	1	1	1	1		1		
	Boissons et aliments	Acc.	2	1		1	7	7	2	1	5	6	5	2	
	Voiture de location	Acc.	2		1	1	1			2				1	
	Logements	Acc.	3	2	6	8	1					1			
	Non spécifié	Acc.	3												
	Sous-total		25	5	8	11	10	8	3	4	6	7	6	3	
Corruption privée	Acc.								1						
	Sous-total								1						
Détournement et destruction frauduleuse	Cel frauduleux	Acc.	56	12	13	10	10	9	8	12	19	8	12	8	
	D'argent, de papiers, etc.	Acc.	2	2	2	1		1	1	1		1			
	D'objets saisis	Acc.	1		1	1	1		2					1	
	D'héritage	Acc.					1								
	Non spécifié	Acc.	19	6	2					1		1		1	
	Sous-total		78	20	18	12	12	10	11	14	19	10	12	10	
Esroquerie	Fraude par internet	Acc.		39	32	44	68	56	97	147	116	127	228	134	
		Tent.		11	15	14	23	27	21	11	15	7	9	9	
	Esroquerie sans internet	Acc.		38	37	44	29	26	16	24	21	25	33	12	
		Tent.		7	8	11	9	11	11	9	7	4	2	3	
	Non spécifié	Acc.	18												
		Tent.	5												
	Sous-total		23	95	92	113	129	120	145	191	159	163	272	158	
Tromperie	Marchandises vendues / travail fourni	Acc.	3	1	1	1	1	2				2	1		
	Endossement frauduleux d'effets de commerce	Acc.	1												
	Sous-total		4	1	1	1	1	2				2	1		



Fraude

			2000	2015	2016	2017	2018	2019	2020	2021	2022	2023	2024	2025
Abus de confiance et infr. apparentées	Abus de confiance	Acc.	22	36	38	32	45	41	34	47	48	54	71	28
		Tent.											1	1
	Abus des faiblesses	Acc.		5	4	6	5	6	3	2	8	9	7	3
		Tent.							1					
Sous-total			22	41	42	38	50	47	38	49	56	63	79	32
Abus de biens sociaux	Par des sociétés	Acc.				2		2			1			
		Acc.		1	1					1	2			
	Autres	Acc.					1	1						
		Tent.												
Sous-total				1	1	2		3	1	1	3			
Infr. liées à l'insolvabilité	Par des tiers	Acc.			1									
		Acc.		4	4			1						
	Par le débiteur	Acc.		2	3	4	1	1	1	2		3	1	2
		Tent.					1							
Non spécifié	Acc.													
	Tent.													
Sous-total				6	8	4	2	2	1	2		3	1	2
Insolvabilité frauduleuse		Acc.		2	1						1	2		
		Tent.												
Sous-total				2	1						1	2		
Chèques sans provision		Acc.	13			1								
		Tent.												
Sous-total			13			1								
Total			174	186	178	199	211	196	221	278	256	269	412	212

FPF/DGR/DR/BIPOL - Statistiques policières de criminalité (date de clôture: 31/10/2025)
 Les données pour les années 2001 jusqu'à 2014 ne sont plus publiées mais restent disponibles sur demande auprès du service BIPOL.
 Les données pour 2025 ne concernent que le 1er semestre.



Dégradation de la propriété

			2000	2015	2016	2017	2018	2019	2020	2021	2022	2023	2024	2025
Incendie volontaire	Dans lieu habité (de jour)	Acc.	2	1		1	1	3	1		1			1
		Tent.				1	1							
	Dans lieu habité (de nuit)	Acc.	1	2	1	2	1	6	3	1			2	
		Tent.		1			2						1	
	Dans lieu habité (moment indéterminé)	Acc.										1		
		Tent.										1		
	Dans un autre lieu (de jour)	Acc.		2	6	5	4	3	3	6	6	3	3	3
		Tent.	1				1	1	1					
	Dans un autre lieu (de nuit)	Acc.	10	10	10	8	13	12	9	6	7	3		
		Tent.			2		2		1					
Dans un autre lieu (moment indéterminé)	Acc.			1				1						
	Tent.		1						1	2				
Non spécifié	Acc.	11	1			1								
	Tent.	1												
Sous-total			26	18	20	16	26	27	19	15	16	9	3	5
Incendie involontaire			Acc.	16	9	9	15	12	10	7	19	12	12	14
Sous-total			16	9	9	15	12	10	7	19	12	12	14	6
Destruction, dénaturation, dégradation	Avec circ. aggr.	Acc.	11	3	2	1		2	2		2	2		
		Acc.	3			1								
	Non spécifié	Acc.	95	1	2				1					
		Tent.	1											
Sous-total			110	4	4	2		2	3		2	2		
Vandalisme	Sur véhicules	Acc.	188	206	85	37	39	35	27	45	127	143	158	
	Sur autres biens mobiliers	Acc.	67	27	2	5	8	9	7	6	25	25	27	
	Graffitis	Acc.	1	13	7	4	2		1	2	5	6	8	
	Autres détériorations sur biens immobiliers	Acc.	56	95	15	6	9	7	9	11	65	67	61	
	Dégradation de clôture	Acc.	1	10	2		1	3	3	2	5	6	8	
Sous-total			313	351	111	52	59	54	47	66	227	247	262	
Total			465	382	144	85	97	93	76	100	257	270	279	

FPF/DGR/DR/BIPO - Statistiques policières de criminalité (date de clôture: 31/10/2025)
 Les données pour les années 2001 jusqu'à 2014 ne sont plus publiées mais restent disponibles sur demande auprès du service BIPO.
 Les données pour 2025 ne concernent que le 1er semestre.



Infr. contre la Sécurité de l'Etat

			2000	2015	2016	2017	2018	2019	2020	2021	2022	2023	2024	2025
Terrorisme	Diffuser un message qui incite au terrorisme	Acc.											1	
		Sous-total											1	
		Total											1	



Infr. contre la sécurité publique

			2000	2015	2016	2017	2018	2019	2020	2021	2022	2023	2024	2025
Organisation criminelle	Acc.				1	1			1	1		2	1	1
	Sous-total			1	1			1	1		2	1		1
Association de malfaiteurs	Acc.			2	4	2	8	2	2	11	5	3	4	3
	Tent.				1		1							
	Sous-total			2	5	2	9	2	2	11	5	3	4	3
Evasion de prisonniers	Evasion simple	Acc.	19	3	4	3	6	4	2	5	2	3	2	3
		Tent.			1								2	
	Evasion qualifiée	Acc.				1								1
		Tent.									1			
	Non-entrée de congé	Acc.		14	22	15	14	15	14	17	8	29	32	14
	Non-respect surveillance électronique	Acc.		12	12	4	9	16	5	12	14	5	7	2
	Non spécifié	Acc.	13	3	1	3	1	1	1	1			1	
	Sous-total		32	32	40	25	31	36	22	35	25	37	44	20
Recel	Recel de criminel	Acc.	1											
	Sous-total		1											
Menaces	Menace d'attentat	Acc.			1		1		1	2	1			
	Verbales	Acc.	82	82	76	67	91	78	94	72	62	63	74	46
	Ecrites	Acc.	7	25	21	28	28	33	51	31	24	20	39	12
	Par gestes, emblèmes	Acc.	13	36	24	44	41	35	51	46	51	47	41	30
	Alerte à la bombe	Acc.	2	1	1		2		1			2	2	1
	Non spécifié	Acc.	7		3	3	3	3	1	2		1	1	
	Sous-total		111	144	126	142	166	149	199	153	138	133	157	89
Jet d objets murs d'une prison	Acc.												5	6
	Sous-total												5	6
	Total		144	178	172	170	206	187	224	200	168	175	211	119



Infr. contre l'autorité publique

			2000	2015	2016	2017	2018	2019	2020	2021	2022	2023	2024	2025
Violence c/ personnes investies autorité publique	Acc.			3		1		1	2		2	1		
	Sous-total			3		1		1	2		2	1		
Rébellion	Rébellion armée	Acc.		3	6	2	2	2	1	3		2	3	
	Rébellion non armée	Acc.	9	9	16	17	13	17	27	19	24	16	12	8
	Non spécifié	Acc.	3	1					1	1	2	1	2	1
	Sous-total		12	13	22	19	15	19	29	23	26	19	17	9
Outrages	Acc.		17	12	11	23	24	29	31	40	20	24	18	20
	Sous-total		17	12	11	23	24	29	31	40	20	24	18	20
Refus de coopération (informatique et télécom)	Acc.					2								
	Sous-total					2								
Autres infractions	Bris de scellés	Acc.							1	1	3		4	1
	Industrie, commerce et enchères publiques	Acc.		1										
	Sous-total			1					1	1	3		4	1
Total			29	29	33	45	39	49	63	64	51	44	39	30

FPF/DGR/DRI/BIPOL - Statistiques policières de criminalité (date de clôture: 31/10/2025)
 Les données pour les années 2001 jusqu'à 2014 ne sont plus publiées mais restent disponibles sur demande auprès du service BIPOL.
 Les données pour 2025 ne concernent que le 1er semestre.



Infr. contre la foi publique

			2000	2015	2016	2017	2018	2019	2020	2021	2022	2023	2024	2025
Faux en écritures	Faux en écritures	Acc.	55	25	29	18	25	15	12	9	12	13	14	6
	Usage de faux en écrit. et écrit. falsifiées	Acc.	54	28	34	31	18	16	20	27	15	22	22	16
		Tent.	2				1							
		Sous-total		111	53	63	49	44	31	32	36	27	35	36
Usurpation	Immixtion dans fonctions publiques	Acc.							1	1		1		1
	De fonctions	Acc.	2	2						3			2	1
	De titres	Acc.			1									
	De nom	Acc.	1	24	31	25	28	36	28	39	35	33	49	26
		Tent.												1
	Non spécifié	Acc.									1			
	Sous-total		3	26	32	25	28	36	29	43	36	34	52	28
Contrefaçon / falsification	Contrefaçon	Acc.	2	3	1	2	2	4	6	2	4	4	11	
	Falsification	Acc.	1		3		1		1	1		1	3	3
	Non spécifié	Acc.	1		1									
	Sous-total		4	3	5	2	3	4	7	3	4	5	14	3
Fausses monnaies	Emission	Acc.	6	3	1	1	3		1	1	1		1	
		Tent.						1			1			
	Non spécifié	Acc.	7											
	Autres	Acc.				1	3	4	1	2				1
	Sous-total		13	3	1	1	4	4	5	2	4		1	1
Faux en justice	Faux témoignage	Acc.	1	2	1									
	Fausses déclarations	Acc.	2	2	4	4	1	5	1	2	1	6	2	1
	Sous-total		3	4	5	4	1	5	1	2	1	6	2	1
	Total		134	89	106	81	80	80	74	86	72	80	105	55



ZONE NIVELLES - GENAPPE

Infraction Code pénal

Infr. contre la famille

		2000	2015	2016	2017	2018	2019	2020	2021	2022	2023	2024	2025
Abandon de famille	Acc.	4	1	1		1	1				1		
	Sous-total	4	1	1		1	1				1		
Refus du droit aux relations personnelles	Acc.	46	59	26	19	35	56	22	21	22	27	23	25
	Tent.		1										
	Sous-total	46	60	26	19	35	56	22	21	22	27	23	25
Non-acquittement pension alimentaire	Acc.	18	9	4	3	4	10	3	2	4	2	3	1
	Sous-total	18	9	4	3	4	10	3	2	4	2	3	1
Mariage forcé	Acc.		1										
	Tent.								1				
	Sous-total		1						1				
Non spécifié	Acc.	2											
	Sous-total	2											
Total		70	71	31	22	40	67	25	24	26	30	26	26

Criminalité informatique

		2000	2015	2016	2017	2018	2019	2020	2021	2022	2023	2024	2025
Hacking	Acc.		4	5	5	6	3	4	15	8	8	6	2
	Tent.										2	1	
	Sous-total		4	5	5	6	3	4	15	8	10	7	2
Faux en informatique	Acc.		2	1			3		14	1	3	5	3
	Sous-total		2	1			3		14	1	3	5	3
Fraude informatique	Acc.		65	78	86	134	157	136	127	318	308	254	108
	Tent.		2	10	5	6	6	4		13	7	10	
	Sous-total		67	88	91	140	163	140	127	331	315	264	108
Sabotage	Acc.			3	1			1		1	1	2	
	Sous-total			3	1			1		1	1	2	
Total			73	97	97	146	169	145	156	341	329	278	113



Exercice illégal de l'autorité publique

		2000	2015	2016	2017	2018	2019	2020	2021	2022	2023	2024	2025
Concussion	Acc.				1								
	Sous-total				1								
Corruption publique	Acc.		2	3	1	2			2			2	
	Tent.											1	
	Sous-total		2	3	1	2			2			3	
Prise d'intérêt	Acc.						1	1					
	Sous-total						1	1					
Abus de l'autorité	Acc.			1									
	Sous-total			1									
Négligence du dépositaire	Acc.	2											
	Sous-total	2											
Total		2	2	4	2	2	1	1	2			3	

Marchand de sommeil

		2000	2015	2016	2017	2018	2019	2020	2021	2022	2023	2024	2025
Sans circ. aggr.	Acc.		1				2	2					
	Sous-total		1				2	2					
Total			1				2	2					



Traite des êtres humains

		2000	2015	2016	2017	2018	2019	2020	2021	2022	2023	2024	2025
Exploitation de la mendicité	Acc.								1				
	Sous-total								1				
Exploitation sexuelle	Acc.					1							
	Sous-total					1							
Exploitation économique	Acc.			1		1					1	1	
	Sous-total			1		1					1	1	
Production ou diffusion de pornographie enfantine	Acc.									1			
	Sous-total									1			
Total				1		2			1	1	1	1	

Provocation crime ou délits

		2000	2015	2016	2017	2018	2019	2020	2021	2022	2023	2024	2025
Provocation délits	Acc.							1		2	1		
	Sous-total							1		2	1		
Provocation crime	Acc.												1
	Sous-total												1
Total								1		2	1		1

Autres infractions Code pénal

		2000	2015	2016	2017	2018	2019	2020	2021	2022	2023	2024	2025
	Acc.			1	1							1	
	Sous-total			1	1							1	
Total				1	1							1	



Contravention Code pénal

		2000	2015	2016	2017	2018	2019	2020	2021	2022	2023	2024	2025
Injures (Contravention)	Acc.	14											
	Sous-total	14											
Divagation d'animaux	Acc.	1											
	Sous-total	1											
Autres contraventions CP	Acc.	109		1		1			1			2	
	Tent.	4											
	Sous-total	113		1		1			1			2	
Total		128		1		1			1			2	

STATISTIQUES POLICIERES DE CRIMINALITE

LIEU DE PERPETRATION: ZONE DE POLICE

ZONE NIVELLES - GENAPPE

***ANNEXE II: DETAIL PAR CATEGORIE DE DELIT
LOIS SPECIALES***



ZONE NIVELLES - GENAPPE

Infraction Lois spéciales

Drogues			2000	2015	2016	2017	2018	2019	2020	2021	2022	2023	2024	2025
Détention	Acc.		116	229	164	230	204	210	238	161	215	307	322	145
		Tent.	1											
	Sous-total		117	229	164	230	204	210	238	161	215	307	322	145
Usage	Usage en groupe	Acc.	22											
		Acc.	67											
	Usage individuel	Tent.	2											
	Faciliter l'usage	Acc.	3	8	12	13	8	8	22	42	5	3	12	1
		Acc.		3	1	1				1	1	1	1	
	Incitation à l'usage	Acc.		1	2	4	3	3	2	2	6		4	7
Acc.														
Désordre, scandale ou danger dans un espace public	Acc.		12	15	18	11	11	25	49	6	8	19	4	
Sous-total			94											
Importation et exportation	Acc.		6	10	7	8	8	14	21	5			5	2
		Tent.	1											
	Sous-total		7	10	7	8	8	14	21	5			5	2
Fabrication	Acc.			7	2	5	3	7	5	6	3	8		1
		Tent.												
	Sous-total			7	2	5	3	7	5	6	3	8		1
Commerce	Acc.		23	24	29	34	29	29	30	30	36	43	36	11
		Tent.									1	1		
	Sous-total		23	24	29	34	29	29	30	30	37	44	36	11
Autres	Acc.		2	16	7	15	18	6	34	70	19	29	29	23
		Tent.												
	Sous-total		2	16	7	15	18	6	34	70	19	29	29	23
Total			243	298	224	310	273	277	353	321	280	396	411	186



Législation sur les étrangers			2000	2015	2016	2017	2018	2019	2020	2021	2022	2023	2024	2025
Transmigration illégale	Mariages simulés/blancs sans récompense/contrainte	Acc.		1	2	1		1		1		1		1
		Tent.						1						
	Accès au territoire	Acc.	1	7	10	4	4	4	12	9	4	8	6	1
	Séjour	Acc.	5	40	30	33	42	48	57	42	40	57	48	34
	Éloignement	Acc.											1	
	Pas de port de documents d'identité ou de voyage	Acc.		1		1	1							
	Inscription au registre des étrangers	Acc.	6	48	47	23	37	47	34	37	34	27	38	23
		Sous-total	12	97	89	62	84	101	103	89	78	93	93	59
Mariages simulés/blancs avec récompense/contrainte	Recours à la contrainte	Acc.											1	
		Sous-total											1	
Trafic d'êtres humains		Acc.		1										
		Sous-total		1										
Traite d'êtres humains		Acc.	1											
		Sous-total	1											
Aide au séjour illégal		Acc.						1						
		Sous-total						1						
Non spécifié		Acc.	7											
		Sous-total	7											
Autres		Acc.	2			1								
		Sous-total	2			1								
		Total	22	98	89	63	84	102	103	89	78	93	94	59



Environnement			2000	2015	2016	2017	2018	2019	2020	2021	2022	2023	2024	2025
Déchets	Transport de déchets	Acc.			3					1	2	1		3
	Déchets par professionnel	Acc.		5	3			2			2		2	2
	Déchets par particulier	Acc.		14	1	1	4		1	4	1	2	6	3
	Déchets par personne indéterminée	Acc.	8											
	Déchets: permis/autorisation	Acc.						1		1				
	Déchets: infractions fiscales	Acc.												
	Sous-total		8	19	7	1	4	3	1	6	5	3	8	9
Autres que déchets	Urbanisme	Acc.	8	2	1	1								
	Bruit	Acc.	3									1		
	Pollution de l'eau	Acc.	1	1		2	1		1	2				
	Pollution de l'air	Acc.	1			1								
	Pollution du sol	Acc.			1			1		1				
	Autres nuisances en matière d'environnement	Acc.			1				1					1
	Sous-total		13	3	3	4	1	1	2	3		1	1	
Biodiversité / Faune et flore	Bien-être animal	Acc.	14	1	7		9	5	4	3	8	14	8	4
	Protection de la nature	Acc.		1		2				1				
		Tent.	1											
	Permis / autorisation animaux	Acc.							1				1	
	Destruction d'animaux	Acc.		3			1	2			1	1		
	Sous-total		15	5	7	2	10	7	5	4	9	15	9	4
	Total		36	27	17	7	15	11	8	13	14	19	18	13



Armes et explosifs			2000	2015	2016	2017	2018	2019	2020	2021	2022	2023	2024	2025
Détention illégale	Arme à feu	Acc.		9	4	9	13	33	17	13	10	15	10	7
		Tent.							1					
	Arme blanche ou non à feu	Acc.		14	15	8	18	11	26	17	23	14	19	25
		Munition	Acc.		2	1	3	3	2	2	1	2	3	3
	Pièces/accessoires	Acc.					1	1		1	1			
	Non spécifié	Acc.	6		1									
	Tent.	1												
	Sous-total		7	25	21	20	35	47	46	32	36	32	32	35
Port / transport illégal	Arme à feu	Acc.		1	2	3	3	1	7	2	1	5	1	
		Arme blanche ou non à feu	Acc.		21	17	24	24	17	20	18	17	18	17
	Munition	Acc.			1			2						1
	Pièces/accessoires	Acc.				1			1					
	Objets et/ou substances non conçus comme armes	Acc.											2	
	Non spécifié	Acc.	14											
	Sous-total		14	22	20	28	27	20	28	20	18	23	20	11
Commerce illégal	Arme à feu	Acc.		2				1	2					3
		Tent.		1										
	Arme blanche ou non à feu	Acc.		1	1									
		Non spécifié			2		1							
	Sous-total		4	3		1	1	2					3	
Fabrication / réparation illégale	Arme à feu	Acc.				1								
		Sous-total				1								
Explosifs		Acc.	2			1			1	2	1	1	3	
		Sous-total	2			1			1	2	1	1	3	
Autre	Documents	Acc.				1								
		Vente par internet d'autre arme/pièce d'arme	Acc.		1	1								
	Mesures de sécurité	Acc.				1								
	Stockage	Acc.		1		1			1	1	1			
	Import / export / transit à un usage militaire	Acc.		1										
	Non spécifié	Acc.	2											
	Sous-total		2	3	1	3			1	1	1			
	Total		25	54	45	49	67	68	77	55	56	57	55	49



Protection de la personne			2000	2015	2016	2017	2018	2019	2020	2021	2022	2023	2024	2025
Discrimination	Incitation à la discrimination	Acc.											2	5
	Racisme et xénophobie	Acc.	1	6	5	5	2	5	5	9	1	1	4	
	Fondée sur son orientation sexuelle (homophobie)	Acc.				2	1	4		3	1	1		
	Fondée sur le sexe (sexisme)	Acc.				1	2	2	1	1		1		
	Fondée sur le handicap	Acc.							1					
	Fondée sur conviction religieuse ou philosophique	Acc.						1	1	1				
	Sexisme dans l'espace public	Acc.												1
	Autre discrimination	Acc.			1	1				1				3
	Sous-total		1	6	6	9	5	13	9	15	2	3	6	9
Protection de la vie privée		Acc.	5	5		1	3	4	3	1	1	2		
	Sous-total		5	5		1	3	4	3	1	1	2		
Caméras de surveillance		Acc.		1		1	2		3	1	1		1	
	Sous-total			1		1	2		3	1	1		1	
Droit à l'image		Acc.				1	1	1		1	1	1		1
	Sous-total					1	1	1		1	1	1		1
Autres		Acc.	5	1						1				
	Sous-total		5	1						1				
	Total		11	13	6	12	11	18	15	19	5	6	7	10



ZONE NIVELLES - GENAPPE

Infraction Lois spéciales

Hormones et dopage

		2000	2015	2016	2017	2018	2019	2020	2021	2022	2023	2024	2025
Détention	Acc.				1						1	1	
	Sous-total				1						1	1	
	Total				1						1	1	

Sécurité privée

		2000	2015	2016	2017	2018	2019	2020	2021	2022	2023	2024	2025
Entreprises de gardiennage / de sécurité	Acc.	1											
	Sous-total	1											
	Total	1											

Protection de la jeunesse

		2000	2015	2016	2017	2018	2019	2020	2021	2022	2023	2024	2025
Législation sur l'obligation scolaire	Acc.		2	6	7	6	1	2	4	3	1	10	2
	Sous-total		2	6	7	6	1	2	4	3	1	10	2
Législation sur la protection de la jeunesse	Acc.	4	68	52	75	61	76	73	72	78	68	55	37
	Sous-total	4	68	52	75	61	76	73	72	78	68	55	37
Non spécifié	Acc.	1			1								
	Sous-total	1			1								
	Total	5	70	58	83	67	77	75	76	81	69	65	39



Code pénal social

		2000	2015	2016	2017	2018	2019	2020	2021	2022	2023	2024	2025
Harcèlement au travail	Acc.		8	7	7	4	6	9	1	4	7	2	4
	Sous-total		8	7	7	4	6	9	1	4	7	2	4
Violence au travail	Acc.								1			1	1
	Sous-total								1			1	1
Mise en danger du travailleur	Acc.				1	1				2	1		
	Sous-total				1	1				2	1		
Rémunération et autres avantages patrimoniaux	Acc.							1					
	Sous-total							1					
Travail illégal	Acc.			2	1	1	1		1		1		1
	Sous-total			2	1	1	1		1		1		1
Fraude sociale aux cotisations (travail au noir)	Acc.		4	6	6	9	14	11	7	7	8	13	6
	Sous-total		4	6	6	9	14	11	7	7	8	13	6
Documents sociaux	Acc.					1						1	
	Sous-total					1						1	
Surveillance et contrôle	Acc.										1		
	Sous-total										1		
Sécurité sociale	Acc.			1				1					
	Sous-total			1				1					
Infr. contre foi publique en droit pénal social	Acc.		1	2		2	6	2	1	2		4	1
	Sous-total		1	2		2	6	2	1	2		4	1
Esroquerie en droit pénal social	Acc.		1	1	3			4		1			
	Sous-total		1	1	3			4		1			
Autres	Acc.		5	7	8	7	9	6	6	3	10	13	1
	Sous-total		5	7	8	7	9	6	6	3	10	13	1
	Total		19	26	26	25	36	34	17	19	28	34	14



Ivresse et alcool

		2000	2015	2016	2017	2018	2019	2020	2021	2022	2023	2024	2025
Ivresse publique	Acc.	40	198	175	213	165	195	169	144	172	185	213	100
	Sous-total	40	198	175	213	165	195	169	144	172	185	213	100
Heure de fermeture d'établiss. hôteliers	Acc.		3										
	Sous-total		3										
Servir de l'alcool à une personne ivre	Acc.							1					
	Sous-total							1					
Autres	Acc.	1											
	Sous-total	1											
	Total	41	201	175	213	165	195	169	145	172	185	213	100

Législation sur les élections

		2000	2015	2016	2017	2018	2019	2020	2021	2022	2023	2024	2025
	Acc.	1											
	Sous-total	1											
	Total	1											

Registre de population

		2000	2015	2016	2017	2018	2019	2020	2021	2022	2023	2024	2025
	Acc.	72	225	218	122	108	109	72	92	91	96	70	41
	Sous-total	72	225	218	122	108	109	72	92	91	96	70	41
	Total	72	225	218	122	108	109	72	92	91	96	70	41



Carte d'identité

		2000	2015	2016	2017	2018	2019	2020	2021	2022	2023	2024	2025
Pas en possession	Acc.	14	8			4	2	3	2	3	2	4	2
	Sous-total	14	8			4	2	3	2	3	2	4	2
Refus de présentation	Acc.	1		1		1	1	1	1		1	2	
	Sous-total	1		1		1	1	1	1		1	2	
Non spécifié	Acc.			1	1		2	1	1				
	Sous-total			1	1		2	1	1				
Autres	Acc.	5	5										
	Sous-total	5	5										
	Total	20	13	2	1	5	5	5	4	3	3	6	2

Santé publique

		2000	2015	2016	2017	2018	2019	2020	2021	2022	2023	2024	2025
Art de guérir, art infirmier, etc.	Acc.						1						
	Sous-total						1						
Politique de la santé	Acc.							109					
	Sous-total							109					
Législation médicaments	Acc.	2											
	Sous-total	2											
Denrées alimentaires	Acc.		1	1			1	1					
	Sous-total		1	1			1	1					
Refus ou négligence respect mesures	Acc.							494	199				
	Sous-total							494	199				
Non spécifié	Acc.				1	1							
	Sous-total				1	1							
Autres	Acc.	2	1			1		28	1				
	Sous-total	2	1			1		28	1				
	Total	4	2	1	1	2	2	632	200				



Travail

		2000	2015	2016	2017	2018	2019	2020	2021	2022	2023	2024	2025
Règlement général protection du travail	Acc.	1			1	3	1	1		1			
	Sous-total	1			1	3	1	1		1			
Commerce ambulant	Acc.	2	2	1		3	1	1					
	Sous-total	2	2	1		3	1	1					
Rémunération profession réglementée	Acc.		1					1					
	Sous-total		1					1					
Infractions mesure interdiction professionnelle	Acc.				1								
	Sous-total				1								
Fraude sociale aux cotisations (travail au noir)	Acc.	4	3	2	1	4	1	2	3	2	2		1
	Sous-total	4	3	2	1	4	1	2	3	2	2		1
Travailleurs étrangers	Acc.						1	1					1
	Sous-total						1	1					1
Autres	Acc.	1	1		2	1	2		1	1			
	Sous-total	1	1		2	1	2		1	1			
	Total	8	7	3	5	11	6	6	4	4	2		2

Protection des revenus publics

		2000	2015	2016	2017	2018	2019	2020	2021	2022	2023	2024	2025
Douane et accises	Acc.			2	4								
	Sous-total			2	4								
Taxe de circulation / TMC	Acc.						1	2	1	2	5	4	
	Sous-total						1	2	1	2	5	4	
Fraude sociale aux allocations	Acc.						2		1	1		1	
	Sous-total						2		1	1		1	
Fraude TVA	Acc.		1		1	1	1					1	
	Sous-total		1		1	1	1					1	
Fraude fiscale - impôts sur le revenu	Acc.		1	2	1			2	1				
	Sous-total		1	2	1			2	1				
Fraude autres revenus publics	Acc.	1		2								1	
	Sous-total	1		2								1	
Non spécifié	Acc.			1							1	1	
	Sous-total			1							1	1	
	Total	1	2	7	6	1	4	4	3	3	6	8	



Législation économique

		2000	2015	2016	2017	2018	2019	2020	2021	2022	2023	2024	2025
Concurrence	Acc.			1									
	Sous-total			1									
Sociétés	Acc.	2		8	3		2		2				
	Sous-total	2		8	3		2		2				
Accès / organisation économie	Acc.		1										
	Sous-total		1										
Instruments financiers	Acc.		1										
	Sous-total		1										
Autres	Acc.				1				1	1	6		6
	Sous-total				1				1	1	6		6
	Total	2	2	9	4		2		3	1	6		6

Pratiques commerciales

		2000	2015	2016	2017	2018	2019	2020	2021	2022	2023	2024	2025
Pratiques du marché et protection du consommateur	Acc.	3						1					
	Sous-total	3						1					
Registre de commerce	Acc.		1		3	1		1					
	Sous-total		1		3	1		1					
Autres	Acc.	1	6	7	2	2	1						
	Sous-total	1	6	7	2	2	1						
	Total	4	7	7	5	3	1	2					

Code pénal militaire et milice

		2000	2015	2016	2017	2018	2019	2020	2021	2022	2023	2024	2025
Désertion	Acc.						1						
	Sous-total						1						
	Total						1						



Autres lois spéciales

		2000	2015	2016	2017	2018	2019	2020	2021	2022	2023	2024	2025
Transport	Acc.		3			1		1	1	1		1	
	Sous-total		3			1		1	1	1		1	
Prévention: incendies, explosions, accidents	Acc.						1			1			
	Sous-total						1			1			
Infr. dans le secteur audiovisuel	Acc.	3											
	Sous-total	3											
Energie	Acc.	2	2					1					
	Sous-total	2	2					1					
Incitation à certains crimes	Acc.					1							
	Sous-total					1							
Infractions Loi police chemins de fer	Acc.		4	83	33	23	30	77	3	1	18	1	1
	Sous-total		4	83	33	23	30	77	3	1	18	1	1
Réorganisation judiciaire/continuité entreprises	Acc.			1									
	Sous-total			1									
Moyens de communications électroniques	Acc.							1					
	Sous-total							1					
Autres	Acc.	2			2		2		1	1	1		
	Sous-total	2			2		2		1	1	1		
	Total	7	9	84	35	25	33	80	5	4	19	2	1

STATISTIQUES POLICIERES DE CRIMINALITE

LIEU DE PERPETRATION: ZONE DE POLICE

ZONE NIVELLES - GENAPPE

***ANNEXE III: DETAIL
FIGURES CRIMINELLES / PHENOMENES***



ZONE NIVELLES - GENAPPE

FC Vol moyen de transport

		2000	2015	2016	2017	2018	2019	2020	2021	2022	2023	2024	2025
Vol de voiture	Acc.	158	62	45	51	71	59	33	35	22	34	26	14
	Tent.	41	15	4	7	7	9	9	2	7	10	1	1
	Total	199	77	49	58	78	68	42	37	29	44	27	15
Vol de moto	Acc.	5	3	2	2	5	3	2	6	3	1	6	2
	Tent.						2						
	Total	5	3	2	2	5	5	2	6	3	1	6	2
Carjacking	Acc.	12	1		2	4	2		1	1	1		
	Tent.	2						1					
	Total	14	1		2	4	2	1	1	1	1		
Homejacking	Acc.							1	1		1	1	
	Tent.												
	Total							1	1		1	1	
Vol dans les garages	Acc.	9	3	3	2	6	6	2	1		1		
	Tent.												
	Total	9	3	3	2	6	6	2	1		1		
Vol de vélomoteur	Acc.	23	7	4	5	5	7	6	5	2	5	5	
	Tent.	2	1		1								
	Total	25	8	4	6	5	7	6	5	2	5	5	
Vol de vélo	Acc.	24	20	30	27	41	53	33	82	48	23	29	13
	Tent.				1	1	4	1	1	2	2		1
	Total	24	20	30	28	42	57	34	83	50	25	29	14



FC Cambriolage

		2000	2015	2016	2017	2018	2019	2020	2021	2022	2023	2024	2025
Cambriolage dans habitation	Acc.	325	211	211	164	209	154	151	123	136	125	131	49
	Tent.	102	89	92	77	96	107	68	100	79	63	55	45
	Total	427	300	303	241	305	261	219	223	215	188	186	94
Cambriolage ds entreprise ou commerce	Acc.	81	38	50	46	43	34	29	25	23	17	20	5
	Tent.	32	15	27	22	31	15	15	22	16	15	13	7
	Total	113	53	77	68	74	49	44	47	39	32	33	12
Cambriolage ds service public ou bâtiment administ	Acc.	27	10	12	12	15	13	11	6	10	5	2	5
	Tent.	11	12	11	6	6	11	8	4	10	1	2	
	Total	38	22	23	18	21	24	19	10	20	6	4	5
Vol au bélièr	Acc.	2	1	1		2		1					
	Tent.				1								
	Total	2	1	1	1	2		1					
Cambriolage dans bâtiment (total)	Acc.	431	258	273	221	267	201	191	154	169	147	153	59
	Tent.	143	116	130	105	133	133	91	126	105	79	70	52
	Total	574	374	403	326	400	334	282	280	274	226	223	111

FC Vol autre

		2000	2015	2016	2017	2018	2019	2020	2021	2022	2023	2024	2025
Vol à main armée	Acc.	23	9	6	4	7	9	4	4	6	6	3	5
	Tent.	2	2		2	1		1	1	1	2		
	Total	25	11	6	6	8	9	5	5	7	8	3	5
Vol avec violence sans arme	Acc.	42	49	37	42	34	26	29	32	27	36	22	13
	Tent.	8	5	11	6	4	7	18	17	10	12	4	1
	Total	50	54	48	48	38	33	47	49	37	48	26	14
Vol dans ou sur un véhicule	Acc.	368	156	151	240	213	169	101	95	156	152	113	47
	Tent.	86	41	27	35	30	28	27	5	32	41	51	27
	Total	454	197	178	275	243	197	128	100	188	193	164	74
Sacjacking dans une voiture	Tent.					1							
	Total					1							
Vol d'armes et explosifs	Acc.	19	18	20	12	16	7	2	4	12	10	8	6
	Tent.	1					2			1			



FC Vol autre

		2000	2015	2016	2017	2018	2019	2020	2021	2022	2023	2024	2025
	Total	20	18	20	12	16	9	2	4	13	10	8	6
Steaming	Acc.		1									1	
	Total		1									1	
Arrachage de sac à main	Acc.	3	10	1	1	5		2					1
	Tent.	1											
	Total	4	10	1	1	5		2					1
Vol à l'arraché	Acc.	15	26	7	14	13	13	7	4	9	8	8	5
	Tent.	1		1	2	2	1	1	2			1	
	Total	16	26	8	16	15	14	8	6	9	8	9	5
Vol à la tire	Acc.	29	86	62	34	51	49	38	21	33	50	44	18
	Total	29	86	62	34	51	49	38	21	33	50	44	18
Vol à l'étalage	Acc.	24	91	59	110	75	83	101	66	97	106	134	55
	Tent.	3	1	3	3	1	11	4	2	1	3	3	
	Total	27	92	62	113	76	94	105	68	98	109	137	55
Vol par ruse	Acc.	16	21	23	18	33	21	13	19	10	7	22	11
	Tent.	8	1	1	2	2	3		4		1	1	1
	Total	24	22	24	20	35	24	13	23	10	8	23	12
Vol de métaux	Acc.	6	9	7	6	8	4	3	7	5	9	5	2
	Total	6	9	7	6	8	4	3	7	5	9	5	2
Vol sur les chantiers	Acc.	23	8	12	14	16	20	12	10	15	11	19	6
	Tent.	4		2	1		1	1	1	3	2	1	
	Total	27	8	14	15	16	21	13	11	18	13	20	6
Home-invasion	Acc.		1	1		1	1		1	1			
	Tent.			1									
	Total		1	2		1	1		1	1			
Vol d'animaux	Acc.	2	6	1	3	2	2	3	6				1
	Total	2	6	1	3	2	2	3	6				1
Vol de cargaison	Acc.	1	10	25	42	26	37	27	15	6	15	23	5
	Tent.		1	3	3	3	6	3	1	6	8	19	2
	Total	1	11	28	45	29	43	30	16	12	23	42	7



Criminalité ICT

		2000	2015	2016	2017	2018	2019	2020	2021	2022	2023	2024	2025
Fraude de cartes de paiements	Acc.	4	27	33	51	56	49	49	37	89	75	65	33
	Tent.			2	1	2		2		5	1		
	Total	4	27	35	52	58	49	51	37	94	76	65	33
Phishing	Acc.					1	6	30	6	36	23	24	19
	Tent.										1	3	
	Total					1	6	30	6	36	24	27	19
Ransomware	Acc.						1				2	1	
	Tent.												
	Total						1				2	1	
Shouldersurfing	Acc.		1	1	2	6	18	16	4	9	9	3	
	Tent.												
	Total		1	1	2	6	18	16	4	9	9	3	
Skimming	Acc.		1	1			2	2		9	3	3	
	Tent.												
	Total		1	1			2	2		9	3	3	

FC Autre

		2000	2015	2016	2017	2018	2019	2020	2021	2022	2023	2024	2025
Violence contre les métiers d'intérêt général	Acc.	1	9	10	10	6	12	7	5	14	15	15	3
	Tent.												
	Total	1	9	10	10	6	12	7	5	14	15	15	3
Viol collectif	Acc.	1		1					3		1	1	
	Tent.												
	Total	1		1					3		1	1	
Graffiti	Acc.	1	14	6	4	2		1	2	5	6	8	5
	Tent.												
	Total	1	14	6	4	2		1	2	5	6	8	5
Dégradation de voiture	Acc.	39	196	80	40	39	40	27	43	125	137	135	77
	Tent.		1			2			1				
	Total	39	197	80	40	41	40	27	44	125	137	135	77
Rixe au couteau	Acc.			1	1		1			1		1	
	Tent.		2					1				1	
	Total		2	1	1		1	1		1		2	

PH Violence intrafamiliale (VIF)



PH Violence intrafamiliale (VIF)

		2000	2015	2016	2017	2018	2019	2020	2021	2022	2023	2024	2025
VIF: physique, dans le couple	Acc.	15	88	79	90	91	93	112	97	92	98	88	39
	Tent.			1		1							1
	Total	15	88	80	90	92	93	112	97	92	98	88	40
VIF: physique, envers des descendants	Acc.	3	12	19	11	12	16	20	14	18	12	26	15
	Tent.				1			1		1			
	Total	3	12	19	12	12	16	21	14	19	12	26	15
VIF: physique, envers d'autres membres	Acc.	52	14	21	18	11	13	15	14	15	18	16	9
	Tent.	1			1								
	Total	53	14	21	19	11	13	15	14	15	18	16	9
VIF: sexuelle, dans le couple	Acc.		2		1	2		1	1			1	1
	Tent.												
	Total		2		1	2		1	1			1	1
VIF: sexuelle, envers des descendants	Acc.		3	5	3		3		5				
	Tent.												
	Total		3	5	3		3		5				
VIF: sexuelle, envers d'autres membres	Acc.	1					2						
	Tent.												
	Total	1					2						
VIF: psychique, dans le couple	Acc.	59	95	70	41	79	90	50	39	55	67	55	50
	Tent.		1										
	Total	59	96	70	41	79	90	50	39	55	67	55	50
VIF: psychique, envers des descendants	Acc.			10	10	13	6	11	9	9	8	8	3
	Tent.												
	Total			10	10	13	6	11	9	9	8	8	3
VIF: psychique, envers d'autres membres	Acc.		3	5	4	5	6	5	10	4	7	8	4
	Tent.												
	Total		3	5	4	5	6	5	10	4	7	8	4
VIF: économique, dans le couple	Acc.	1	8	5	4	8	4	5	8	2	2	3	3
	Tent.			1		1	1						
	Total	1	8	6	4	9	5	5	8	2	2	3	3
VIF: économique, envers des descendants	Acc.	3		2	1	1			1	1			
	Tent.		1			1							
	Total	3	1	2	1	2			1	1			
VIF: économique, envers d'autres membres	Acc.	26	15	9	8	9	13	5	4	9	5	5	1
	Tent.					1			1	1			
	Total	26	15	9	8	10	13	5	5	10	5	5	1



PH Violence intrafamiliale (VIF)

PH Hormones et dopage

		2000	2015	2016	2017	2018	2019	2020	2021	2022	2023	2024	2025
Dopage humain	Acc.				1				1	1	1	1	
	Total				1				1	1	1	1	
Engraissement illégal	Acc.					1			1				1
	Total					1			1				1

PH Drogues

		2000	2015	2016	2017	2018	2019	2020	2021	2022	2023	2024	2025
Vente de cocaïne	Acc.		3	6	3	8	4	5	4	2	7	6	1
	Total		3	6	3	8	4	5	4	2	7	6	1
Import-export de drogues synthétiques	Acc.												1
	Total												1
Vente de drogues synthétiques	Acc.	1		1	1	3	1	2	3		2	2	
	Total	1		1	1	3	1	2	3		2	2	
Production de cannabis (culture)	Acc.		2	2	3		4	2	1				
	Total		2	2	3		4	2	1				
Import-export de cannabis en grande quantité	Acc.											1	
	Total											1	
Vente de cannabis en grande quantité	Acc.										1		
	Total										1		
Vente-traffic d héroïne	Acc.		5	4	3		1				1		
	Total		5	4	3		1				1		



PH Trafic d'armes

		2000	2015	2016	2017	2018	2019	2020	2021	2022	2023	2024	2025
Commerce et production d'arme à feu et mun.	Acc.		2	1		1	1	2					3
	Tent.		1										
	Total		3	1		1	1	2					3
Commerce et production d'arme non à feu	Acc.		2	2									
	Tent.												
	Total		2	2									

PH Traite des êtres humains

		2000	2015	2016	2017	2018	2019	2020	2021	2022	2023	2024	2025
TEH - exploitation économique	Acc.	2		1		1					1	1	
	Tent.												
	Total	2		1		1					1	1	
TEH - exploitation sexuelle	Acc.	5	2		1	1		2	2	1	2	2	
	Tent.												
	Total	5	2		1	1		2	2	1	2	2	

PH Violence dans l'espace public

		2000	2015	2016	2017	2018	2019	2020	2021	2022	2023	2024	2025
Violence physique (transport public)	Acc.	4	10	6	8	5	5	6	3	9	13	6	3
	Tent.												
	Total	4	10	6	8	5	5	6	3	9	13	6	3
Violence physique (voie publique)	Acc.	39	81	112	110	134	131	114	134	132	126	118	63
	Tent.		3		2	4	1	2	3		3	2	
	Total	39	84	112	112	138	132	116	137	132	129	120	63
Violence physique (autre endroit public)	Acc.	3	2	5	5	5	4	4	5	8	5	4	1
	Tent.		1										
	Total	3	3	5	5	5	4	4	5	8	5	4	1
Violence physique (endroit accessible au public)	Acc.	40	32	38	40	28	36	25	33	35	39	46	21
	Tent.					2			2				
	Total	40	32	38	40	30	36	25	35	35	39	46	21
Violence sexuelle (transport public)	Acc.		1	3	1	2				3	1	5	1
	Tent.												
	Total		1	3	1	2				3	1	5	1
Violence sexuelle (voie publique)	Acc.	4	16	12	14	13	7	8	4	8	14	8	7
	Tent.												



PH Violence dans l'espace public

		2000	2015	2016	2017	2018	2019	2020	2021	2022	2023	2024	2025
	Total	4	16	12	14	13	7	8	4	8	14	8	7
Violence sexuelle (autre endroit public)	Acc.		3	2	10	4		3	2	1		2	
	Total		3	2	10	4		3	2	1		2	
Violence sexuelle (endroit accessible au public)	Acc.	4	4	7	4	6	7	1	6	9	6	10	7
	Tent.					1				1		1	2
	Total	4	4	7	4	7	7	1	6	10	6	11	9
Violence psychique (transport public)	Acc.	1	4	8	6	16	4	7	4	8	9	13	6
	Total	1	4	8	6	16	4	7	4	8	9	13	6
Violence psychique (voie publique)	Acc.	31	92	80	81	89	86	119	119	90	87	87	52
	Total	31	92	80	81	89	86	119	119	90	87	87	52
Violence psychique (autre endroit public)	Acc.	4	9	7	8	9	16	13	7	12	8	7	5
	Total	4	9	7	8	9	16	13	7	12	8	7	5
Violence psychique (endroit accessible au public)	Acc.	26	38	40	42	38	47	30	39	24	35	43	20
	Total	26	38	40	42	38	47	30	39	24	35	43	20
Vol à main armée (transport public)	Acc.	2			1						1		1
	Total	2			1						1		1
Vol à main armée (voie publique)	Acc.	7	1	2		3	2		2	3	3	3	2
	Tent.	1	2		1	1		1	1		2		
	Total	8	3	2	1	4	2	1	3	3	5	3	2
Vol à main armée (autre endroit public)	Acc.	1											
	Total	1											
Vol à main armée (endroit accessible au public)	Acc.	5	4	2	1	2	3	3		1	2		2
	Tent.	1			1					1			
	Total	6	4	2	2	2	3	3		2	2		2
Vol avec violence sans arme (transport public)	Acc.	5	6	4	3		1		2	4	5	3	1
	Tent.	2	1	3				1	2		1		
	Total	7	7	7	3		1	1	4	4	6	3	1
Vol avec violence sans arme (voie publique)	Acc.	22	30	15	21	18	12	8	9	7	16	9	6
	Tent.	6	3	4	4	2	3	6	5	2	4	1	
	Total	28	33	19	25	20	15	14	14	9	20	10	6



PH Violence dans l'espace public

		2000	2015	2016	2017	2018	2019	2020	2021	2022	2023	2024	2025
Vol avec violence sans arme (autre endroit public)	Acc.	1	1	5	1	2	3		1	1		1	
	Tent.			1				1		1	1		
	Total	1	1	6	1	2	3	1	1	2	1	1	
Vol avec violence sans arme (endr. acces. au pub.)	Acc.	5	4	3	13	8	2	9	5	5	4	3	4
	Tent.		1	2	1	1			2		2	1	
	Total	5	5	5	14	9	2	9	7	5	6	4	4

PH Autre

		2000	2015	2016	2017	2018	2019	2020	2021	2022	2023	2024	2025
Faux policiers	Acc.		3	1	1	6	1		1		1	2	
	Tent.	1		1	1	1							1
	Total	1	3	2	2	7	1		1		1	2	1
Terrorisme, extrémisme et radicalisme	Acc.			2	1			1			1	3	1
	Tent.						1						
	Total			2	1		1	1			1	3	1
Cyberharcèlement	Acc.	10	28	34	44	64	67	108	69	57	49	59	41
	Total	10	28	34	44	64	67	108	69	57	49	59	41
Fraude à l'identité	Acc.	3	30	38	29	40	48	41	56	48	53	72	40
	Tent.	1	2		1	2	2	5	1	5		2	1
	Total	4	32	38	30	42	50	46	57	53	53	74	41

STATISTIQUES POLICIERES DE CRIMINALITE

LIEU DE PERPETRATION: ZONE DE POLICE

ZONE NIVELLES - GENAPPE

***ANNEXE IV: FAITS ENREGISTRES
NON CRIMINELS***



ZONE NIVELLES - GENAPPE

Faits non criminels

Maladies / Décès / Disparition

	2000	2015	2016	2017	2018	2019	2020	2021	2022	2023	2024	2025
Suicide	19	25	17	15	21	26	30	20	35	28	34	17
Personne malade	9	30	24	34	23	32	42	40	35	58	42	24
Décès suspect	1	2	3	1	1	1	1	2	1	3	3	1
Décès naturel	7	12	16	15	14	7	4	13	10	14	4	9
Disparition (personne disparue)	19	13	23	15	20	17	13	11	17	18	15	9
Accident (sauf roulage)	4	6	2	7	3	4	3	4	3	4	2	1
Cadavre non identifié									1			
Sécurité des travailleurs (accident du travail)										5		1
Autres	3						1					
Total	62	88	85	87	82	87	94	90	102	130	100	62

Appels

	2000	2015	2016	2017	2018	2019	2020	2021	2022	2023	2024	2025
Alarme	1	2	4	2	1	1		1				
Appels	5	3	1	3	2	3	2	3	1		3	2
Total	6	5	5	5	3	4	2	4	1		3	2

Problèmes sociaux

	2000	2015	2016	2017	2018	2019	2020	2021	2022	2023	2024	2025
Différends familiaux	80	23	25	35	36	70	118	211	192	170	197	80
Différend (pas de coups)	40	24	36	31	24	42	58	71	37	53	47	21
Affaire civile	12	10	8	7	10	8	7	4	9	13	8	1
Protection de la jeunesse	44	15	23	23	33	66	33	61	50	27	35	33
Autres	18	2	4	3	3		2	3	3	4	1	2
Total	194	74	96	99	106	186	218	350	291	267	288	137

Catastrophes

2000	2015	2016	2017	2018	2019	2020	2021	2022	2023	2024	2025
------	------	------	------	------	------	------	------	------	------	------	------



Catastrophes

	2000	2015	2016	2017	2018	2019	2020	2021	2022	2023	2024	2025
Fuite de gaz				2							1	
Affaissement				1								
Catastrophe naturelle									1		1	
Inondation											1	
Dégâts tempête		1					1		1	1		
Autres	1											
Total	1	1		3			1		2	1	3	

Ordre public

	2000	2015	2016	2017	2018	2019	2020	2021	2022	2023	2024	2025
Troubles	2	14	9	13	12	5	5	2	1	8	10	3
Autres	1		1				1	2	1	1	1	
Total	3	14	10	13	12	5	6	4	2	9	11	3

Agissements suspects

	2000	2015	2016	2017	2018	2019	2020	2021	2022	2023	2024	2025
	16	31	28	36	41	39	60	58	37	32	41	28
Total	16	31	28	36	41	39	60	58	37	32	41	28

Objets trouvés

	2000	2015	2016	2017	2018	2019	2020	2021	2022	2023	2024	2025
	2	4	8	2	8	1	4	3	6	4	6	4
Total	2	4	8	2	8	1	4	3	6	4	6	4

Objets perdus

	2000	2015	2016	2017	2018	2019	2020	2021	2022	2023	2024	2025
	624	804	925	932	1.056	998	726	785	787	860	810	472
Total	624	804	925	932	1.056	998	726	785	787	860	810	472

Autres non-infractions

	2000	2015	2016	2017	2018	2019	2020	2021	2022	2023	2024	2025
Ordonnance de capture	1	5	11	8	4	13	4	3	4	8	2	1



Autres non-infractions

	2000	2015	2016	2017	2018	2019	2020	2021	2022	2023	2024	2025
Réhabilitation	1											
Non-respect des conditions		17	9	9	27	24	35	20	6	1	9	7
Procès-verbal d'information	35	79	46	50	64	63	46	41	32	44	34	15
Notification		106	146	118	117	93	81	115	138	85	53	11
Dégradation involontaire câbles (non-télécom)		1				1		1				
Comportement lié à une radicalisation violente			1	1								
Demande signalement surveillance électronique					2	1	3		10	17	25	4
Fonction de contrôle armes	1				3	1	1	15	18	47	39	11
Non spécifié		1		1		1					1	
Autres non infractions	10											
Total	48	209	213	187	217	197	170	195	208	202	163	49