

STATISTIQUES POLICIERES DE CRIMINALITE

LIEU DE PERPETRATION: ZONE DE POLICE

PZ RIVIERENLAND

2000 - 1er Semestre 2025

Police fédérale - DGRIDRIIBIPOL

STATISTIQUES POLICIERES DE CRIMINALITE

LIEU DE PERPETRATION: ZONE DE POLICE

PZ RIVIERENLAND

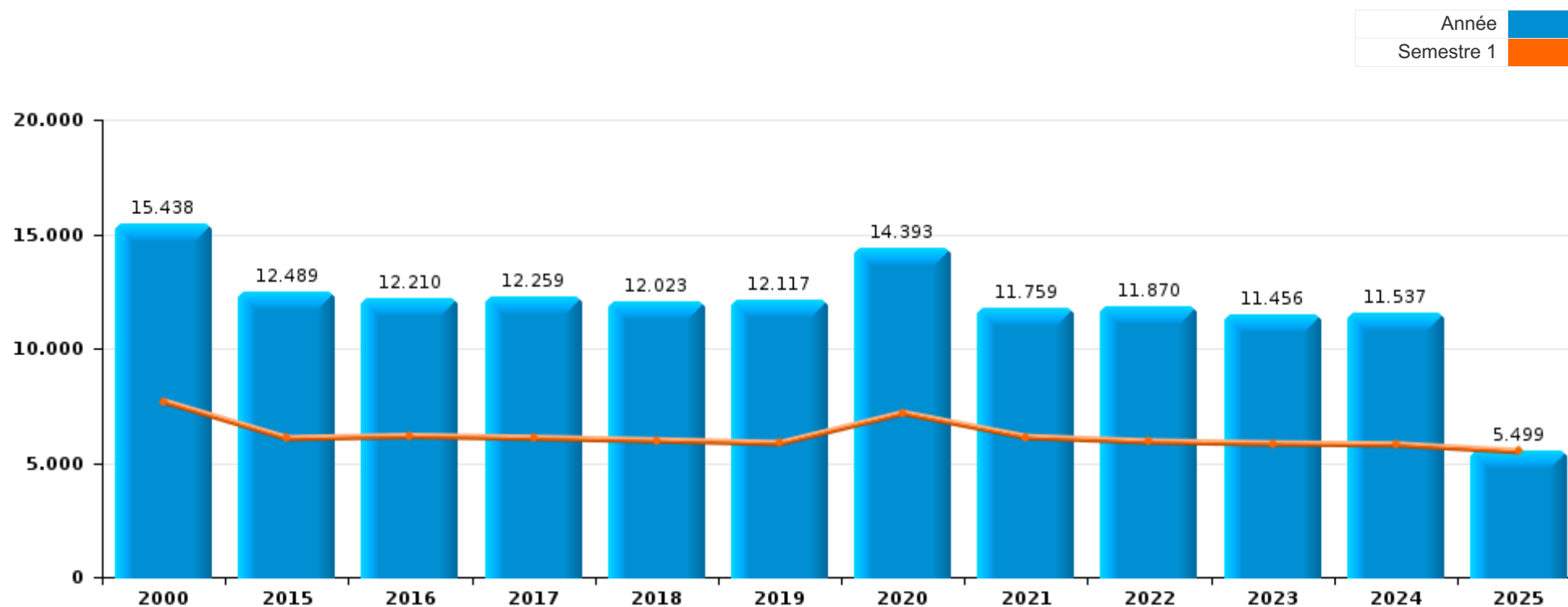
PARTIE I : INFRACTIONS JUDICIAIRES

CRIMINALITE ENREGISTREE COMMISE AU NIVEAU DE LA ZONE DE POLICE



PZ RIVIERENLAND

	2000	2015	2016	2017	2018	2019	2020	2021	2022	2023	2024	2025
Nombre total des délits	15.438	12.489	12.210	12.259	12.023	12.117	14.393	11.759	11.870	11.456	11.537	5.499



FPF/DGR/DRI/BIPOL - Statistiques policières de criminalité (date de clôture: 31/10/2025)

Les données pour les années 2001 jusqu'à 2014 ne sont plus publiées mais restent disponibles sur demande auprès du service BIPOL.

Les données pour 2025 ne concernent que le 1er semestre.



PZ RIVIERENLAND

	2000	2015	2016	2017	2018	2019	2020	2021	2022	2023	2024	2025
Vol et extorsion	7.511	4.384	4.320	4.153	3.600	3.384	2.567	2.878	3.596	3.516	3.145	1.381
Drogues	1.060	1.227	1.138	1.135	1.175	1.206	1.228	978	974	812	923	411
Dégradation de la propriété	1.435	1.171	1.108	1.080	1.095	1.016	924	878	909	894	1.026	447
Infr. contre l'intégrité physique	868	1.005	899	995	1.057	971	809	864	977	945	1.032	475
Fraude	957	757	654	678	735	1.283	1.198	1.054	972	827	947	482
Législation sur les étrangers	268	603	572	668	718	633	524	549	526	581	479	241
Criminalité informatique		178	224	232	302	412	678	748	839	786	750	410
Infr. contre la sécurité publique	417	447	396	467	402	397	421	428	473	474	544	301
Infr. contre autres valeurs morales et sentiments	211	387	415	423	453	411	407	430	424	386	470	217
Santé publique	2	22	12	32	22	37	3.404	838	12	14	19	20
Ivresse et alcool	163	401	404	392	426	393	301	317	380	352	309	169
Protection de la jeunesse	50	270	320	280	353	374	372	308	377	445	517	306
Registre de population	511	269	338	346	351	341	246	233	250	312	179	91
Infr. contre la foi publique	226	274	282	225	211	240	257	215	172	167	189	91
Infr. contre les moeurs	118	197	215	235	217	232	268	249	198	223	278	105
Armes et explosifs	161	233	213	193	169	186	200	168	143	130	128	76
Environnement	357	148	117	152	128	82	88	96	84	93	109	41
Infr. contre la famille	179	122	122	154	114	116	93	106	144	110	93	30
Infr. contre l'autorité publique	143	129	107	117	106	128	114	111	92	74	100	68
Autres lois spéciales	31	38	101	54	118	57	64	60	83	125	78	13
Protection de la personne	93	35	55	47	57	53	74	68	47	43	47	32
Code pénal social	3	32	31	65	84	68	54	63	76	64	51	25
Législation sur les élections	396				1							
Infr. contre la liberté individuelle	13	25	29	20	21	15	18	18	22	23	18	12
Protection des revenus publics	3	43	31	31	37	6	14	9	11	4	10	10
Contravention Code pénal	172	1	1	1	1		1			2		
Travail	20	11	13	11	3	3	9	22	23	10	20	10
Loi du football	2	16	8	1	6	10	10	11	13	13	25	5
Législation économique	6	4	10	4	11	6	8	18	4	8	21	16
Pratiques commerciales	30	15	28	19	12	2	2	3	2	1		1
Infr. relative au statut juridique de l'enfant	5	11	14	10	3	7	12	16	17	3	8	3
Hormones et dopage	1	12	11	11	8	22	3	5	10	6	4	1
Traite des êtres humains		1	2	9	9	4	12	12	8	5	1	1
Carte d'identité	19	6	10	3	3	4	3	2	1	2	5	4
Sécurité privée	5	3	4	8	2	10	2	1	4	1	3	1
Exercice illégal de l'autorité publique	2	2	3	3	6	3	3		3		5	
Marchand de sommeil		9	1	2	4	3	2		2	4	1	1
Infr. contre la Sécurité de l'Etat			2	3	1	1	1	2	1	1	3	
Autres infractions Code pénal		1			2	1	2	1				2
Code pénal militaire et milice									1			
Sous-total	15.438	12.489	12.210	12.259	12.023	12.117	14.393	11.759	11.870	11.456	11.537	5.499
Contravention règlement policier local		1.706	1.638	1.909	1.838	1.604	3.487	1.523	1.609	1.460	1.207	613
Sous-total		1.706	1.638	1.909	1.838	1.604	3.487	1.523	1.609	1.460	1.207	613
Total	15.438	14.195	13.848	14.168	13.861	13.721	17.880	13.282	13.479	12.916	12.744	6.112

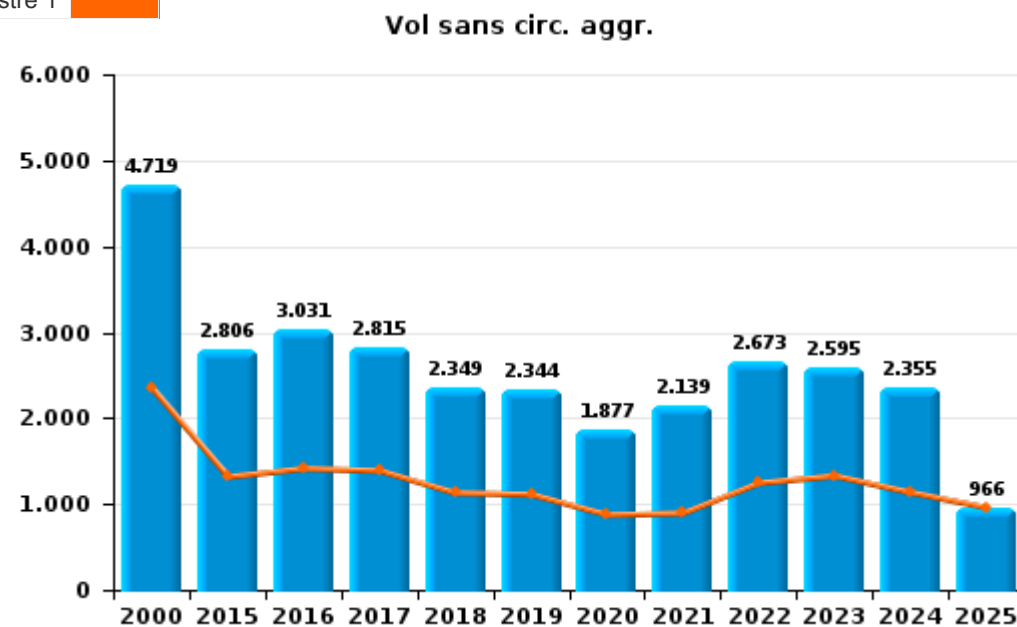
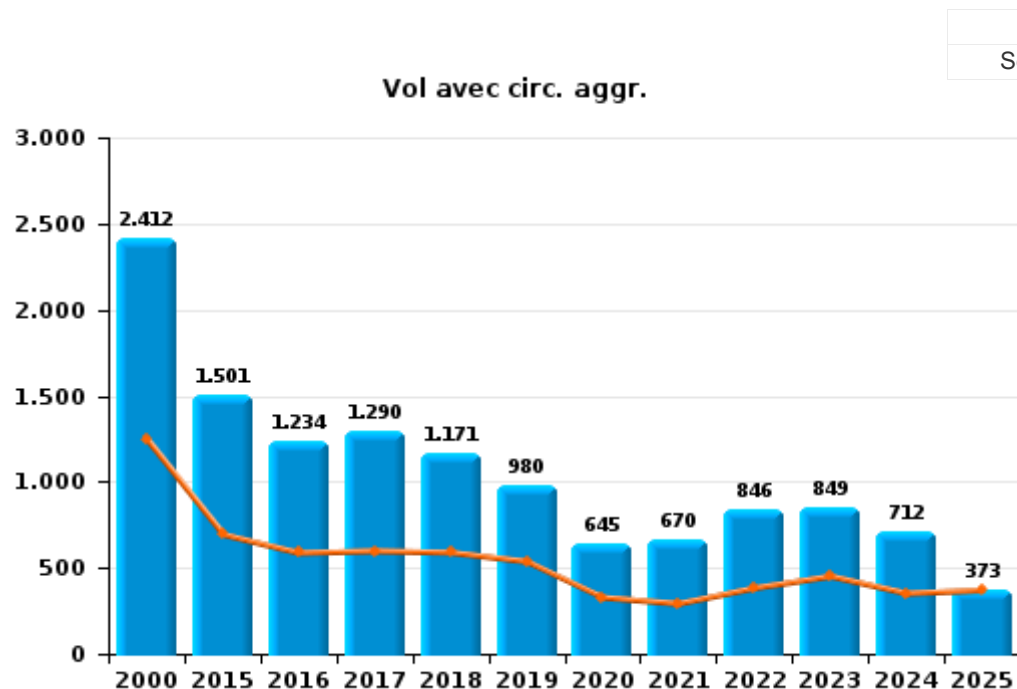
PPF/DGR/DRI/BIPOL - Statistiques policières de criminalité (date de clôture: 31/10/2025)
 Les données pour les années 2001 jusqu'à 2014 ne sont plus publiées mais restent disponibles sur demande auprès du service BIPOL.
 Les données pour 2025 ne concernent que le 1er semestre.



I.1. Catégorie des infractions : Vol et extorsion (top 5 des infractions au niveau national 2024)

PZ RIVIERENLAND

	2000	2015	2016	2017	2018	2019	2020	2021	2022	2023	2024	2025
Vol sans circ. agr.	4.719	2.806	3.031	2.815	2.349	2.344	1.877	2.139	2.673	2.595	2.355	966
Vol avec circ. agr.	2.412	1.501	1.234	1.290	1.171	980	645	670	846	849	712	373
Extorsion	29	69	48	48	78	59	41	63	68	68	71	41
Vol non spécifié	350	8	6		2	1	4	6	9	4	7	1
Autres	1		1									
Total	7.511	4.384	4.320	4.153	3.600	3.384	2.567	2.878	3.596	3.516	3.145	1.381

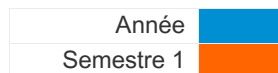




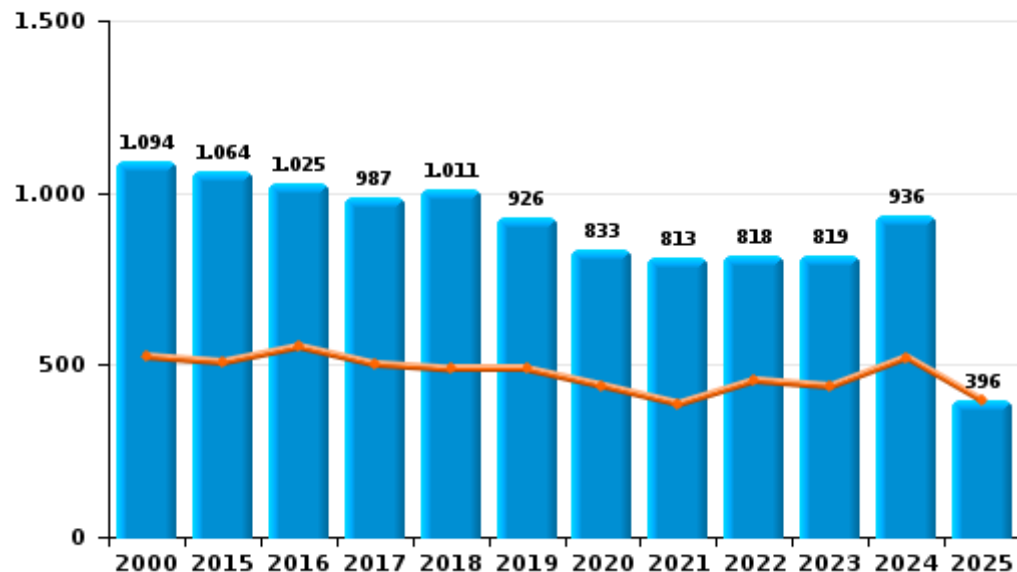
I.2. Catégorie des infractions : Dégradation de la propriété (top 5 des infractions au niveau national 2024)

PZ RIVIERENLAND

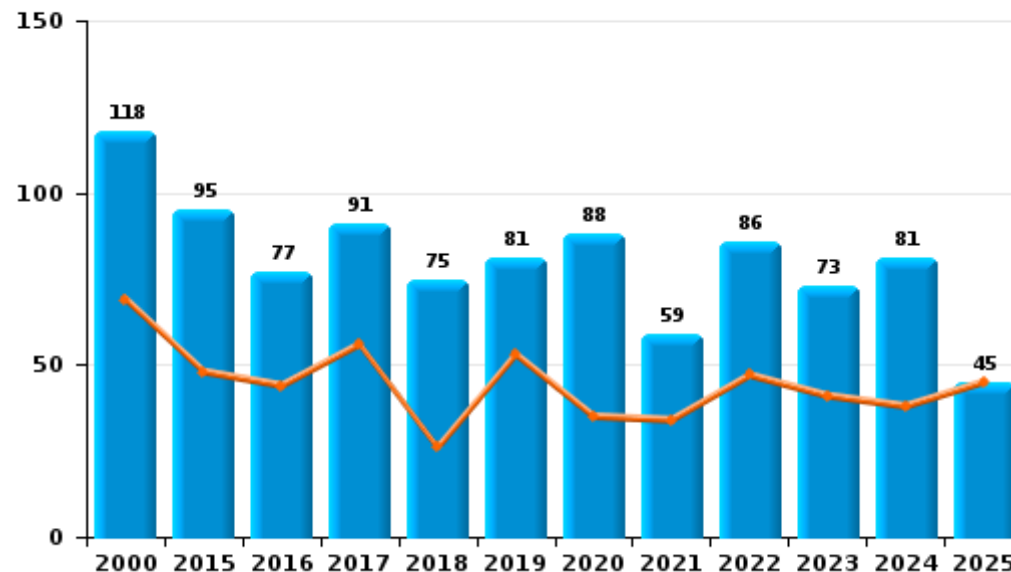
	2000	2015	2016	2017	2018	2019	2020	2021	2022	2023	2024	2025
Vandalisme	1.094	1.064	1.025	987	1.011	926	833	813	818	819	936	396
Incendie involontaire	69	47	38	57	40	38	46	32	43	28	33	22
Incendie volontaire	49	48	39	34	35	43	42	27	43	45	48	23
Destruction, dénaturation, dégradation	221	11	5	2	8	7	3	5	3		3	1
Destruction par explosion volontaire	2	1	1		1	2			2	2	6	5
Intrusion dans une zone portuaire								1				
Total	1.435	1.171	1.108	1.080	1.095	1.016	924	878	909	894	1.026	447



Vandalisme



Incendie

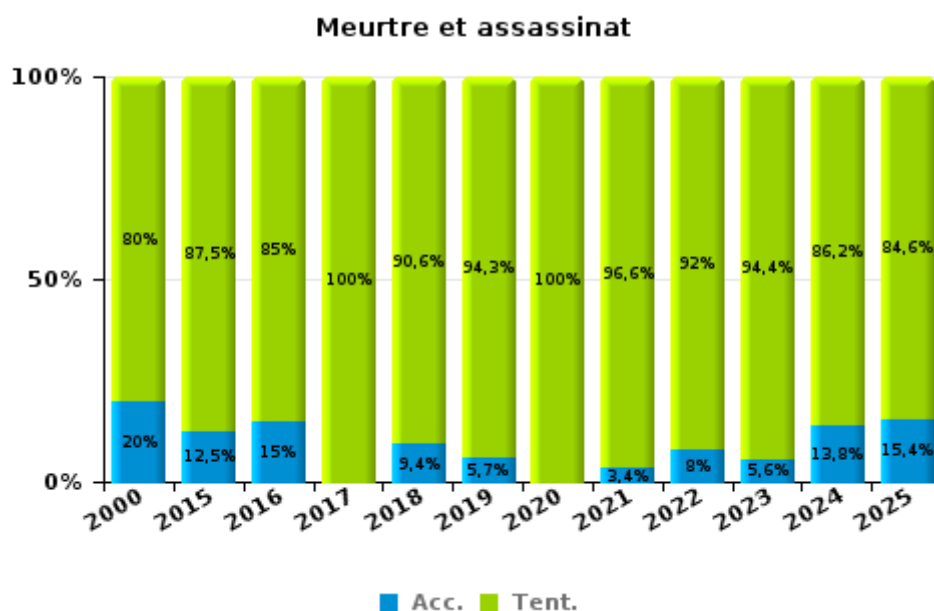
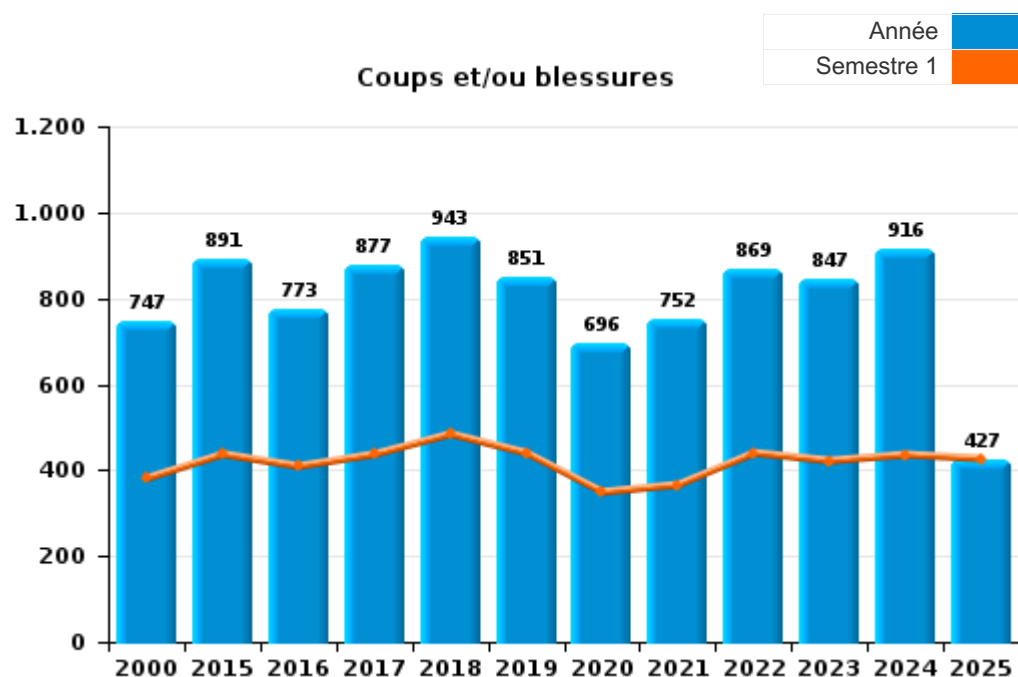




I.3. Catégorie des infractions : Infr. contre l'intégrité physique (top 5 des infractions au niveau national 2024)

PZ RIVIERENLAND

	2000	2015	2016	2017	2018	2019	2020	2021	2022	2023	2024	2025
Coups et/ou blessures	747	891	773	877	943	851	696	752	869	847	916	427
Autres	116	90	106	93	82	85	80	83	83	80	87	35
Meurtre et assassinat	5	24	20	25	32	35	33	29	25	18	29	13
Total	868	1.005	899	995	1.057	971	809	864	977	945	1.032	475



FPF/DGR/DRI/BIPOL - Statistiques policières de criminalité (date de clôture: 31/10/2025)
 Les données pour les années 2001 jusqu'à 2014 ne sont plus publiées mais restent disponibles sur demande auprès du service BIPOL.
 Les données pour 2025 ne concernent que le 1er semestre.



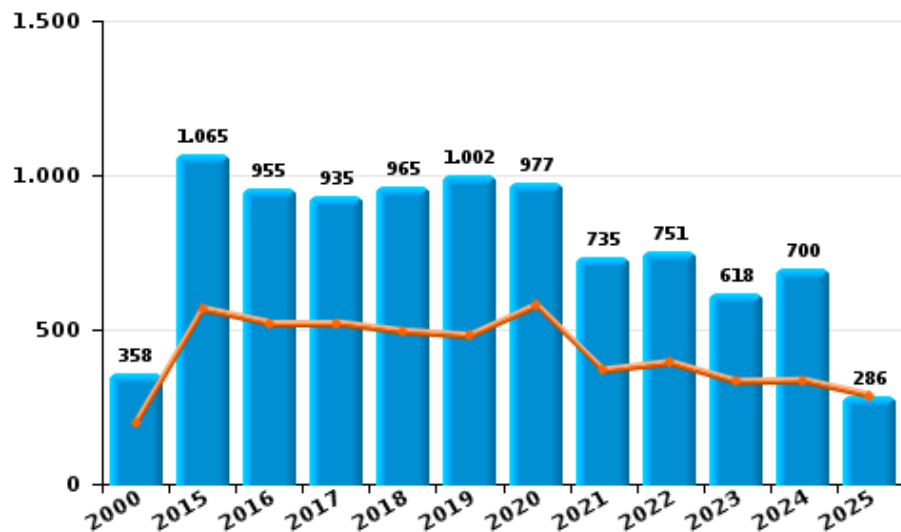
I.4. Catégorie des infractions : Drogues (top 5 des infractions au niveau national 2024)

PZ RIVIERENLAND

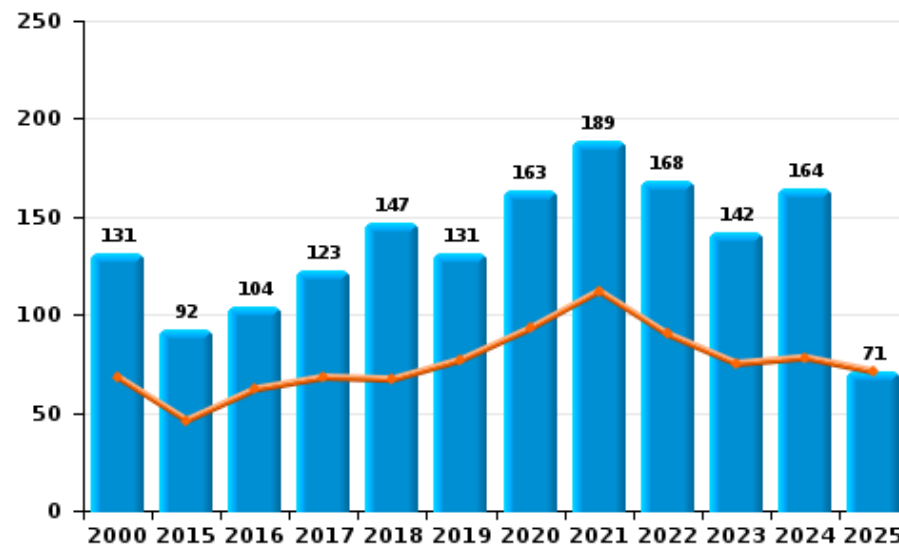
	2000	2015	2016	2017	2018	2019	2020	2021	2022	2023	2024	2025
Détention	358	1.065	955	935	965	1.002	977	735	751	618	700	286
Commerce	131	92	104	123	147	131	163	189	168	142	164	71
Usage	427	13	20	25	29	33	39	22	31	33	28	22
Importation et exportation	131	19	19	18	7	8	17	9	4	4	10	2
Fabrication	5	22	25	16	16	25	26	21	20	9	11	4
Autres	8	16	15	18	11	7	6	2		6	7	1
Protoxyde d'azote (gaz hilarant)											3	25
Total	1.060	1.227	1.138	1.135	1.175	1.206	1.228	978	974	812	923	411



Détention



Commerce





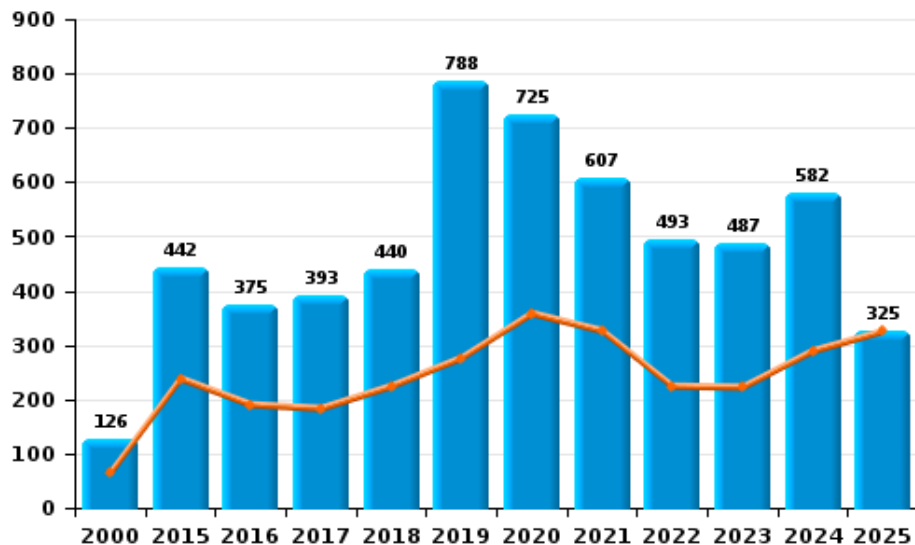
1.5. Catégorie des infractions : Fraude (top 5 des infractions au niveau national 2024)

PZ RIVIERENLAND

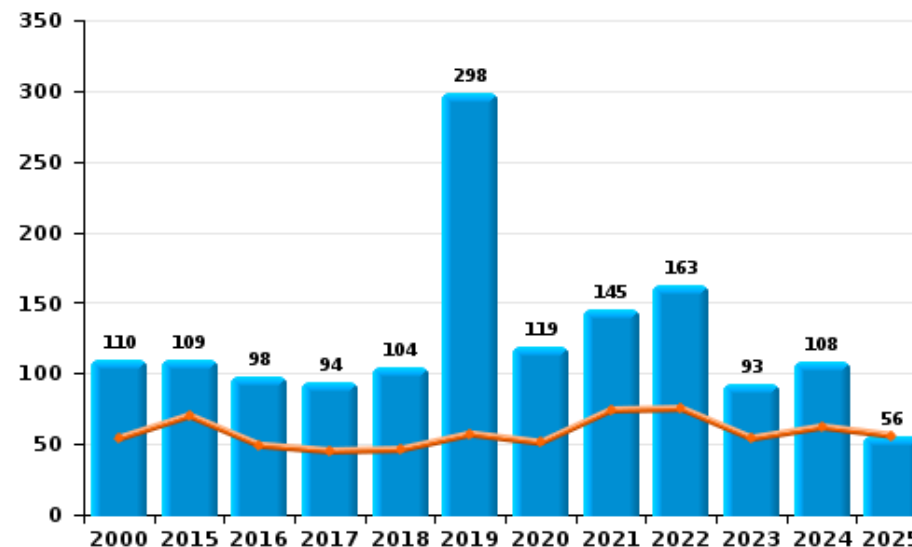
	2000	2015	2016	2017	2018	2019	2020	2021	2022	2023	2024	2025
Abus de confiance et infr. apparentées	110	109	98	94	104	298	119	145	163	93	108	56
Compartiments cachés moyens de transport											1	2
Détournement et destruction frauduleuse	580	99	95	92	98	61	71	97	119	77	92	37
Escroquerie	126	442	375	393	440	788	725	607	493	487	582	325
Fraudes: Autres	34	16	15	13	33	77	223	145	112	103	93	37
Grivèlerie	60	35	29	37	38	24	26	27	27	27	24	8
Infr. liées à l'insolvabilité	2	33	23	30	12	15	15	15	31	23	27	8
Recel	45	23	19	19	10	20	19	18	27	17	20	9
Total	957	757	654	678	735	1.283	1.198	1.054	972	827	947	482

Année	■
Semestre 1	■

Escroquerie



Abus de confiance et infr. apparentée



STATISTIQUES POLICIERES DE CRIMINALITE

LIEU DE PERPETRATION: ZONE DE POLICE

PZ RIVIERENLAND

PARTIE II : FIGURES CRIMINELLES / PHENOMENES



PZ RIVIERENLAND

FC Vol moyen de transport

	2000	2015	2016	2017	2018	2019	2020	2021	2022	2023	2024	2025
Vol de voiture	293	56	61	43	46	36	35	30	32	30	24	14
Vol de moto	32	7	15	10	16	11	8	11	12	7	3	8
Carjacking	6	1	1	1	1			4	2			
Homejacking	6		2	1		1						
Vol dans les garages	15	4	7	3	8				1			
Vol de vélomoteur	226	58	58	89	31	23	31	29	45	45	30	24
Vol de vélo	1.312	892	1.117	998	775	789	723	835	864	787	678	286

FC Cambriolage

	2000	2015	2016	2017	2018	2019	2020	2021	2022	2023	2024	2025
Cambriolage dans habitation	1.063	728	513	548	582	398	258	260	344	365	356	155
Cambriolage ds entreprise ou commerce	340	221	168	165	156	137	72	85	96	127	71	40
Cambriolage ds service public ou bâtiment administ	72	74	66	67	53	78	25	25	38	36	40	15
Vol au bélier	1	1	1		1	1	1		2	1		
Cambriolage dans bâtiment (total)	1.462	1.022	746	779	789	612	355	369	478	527	467	209



FC Vol autre

	2000	2015	2016	2017	2018	2019	2020	2021	2022	2023	2024	2025
Vol à main armée	80	30	23	30	26	24	17	26	34	28	16	7
Vol avec violence sans arme	229	160	150	147	146	113	96	95	142	138	135	68
Vol dans ou sur un véhicule	1.029	338	392	394	304	274	207	286	285	332	241	115
Sacjacking dans une voiture			1		3	1						
Vol d'armes et explosifs	15	19	8	11	12	12	10	7	5	4	8	5
Steaming		2	2	2	2		1		2	2	2	
Arrachage de sac à main	47	9	12	3	12	5	2		3	4	2	
Vol à l'arraché	80	29	29	34	43	36	18	16	20	33	42	20
Vol à la tire	436	248	243	185	173	215	84	72	93	89	90	25
Vol à l'étalage	406	386	402	403	404	324	336	341	492	523	524	187
Vol par ruse	62	72	68	89	62	58	60	54	47	52	46	8
Vol de métaux	17	37	12	20	18	21	9	25	27	34	17	7
Vol sur les chantiers	65	44	38	33	40	58	36	53	44	56	33	16
Home-invasion		4	4	4	5	2	3	2	4	2	6	2
Vol d'animaux	12	12	6	9	4	7	6	4	4	1	4	1
Vol de cargaison		11	13	6	10	11	8	8	10	8	6	1

Criminalité ICT

	2000	2015	2016	2017	2018	2019	2020	2021	2022	2023	2024	2025
Fraude de cartes de paiements	19	61	75	58	47	81	57	78	111	112	86	30
Phishing		3		7	70	49	138	174	209	143	146	60
Ransomware				5	6	3	1	3	1	2	2	
Shouldersurfing		4	2	3	3	5	2	3	5	1	5	
Skimming		6	4	2	4	3	12	3	5	5	2	1



FC Autre

	2000	2015	2016	2017	2018	2019	2020	2021	2022	2023	2024	2025
Violence contre les métiers d'intérêt général	16	33	31	34	32	32	22	31	40	37	37	19
Viol collectif	2	3	2	4	2	3	6	7	3		2	2
Graffiti	7	46	34	21	13	21	54	46	45	26	57	8
Dégradation de voiture	255	497	467	488	528	496	385	389	360	396	459	179
Rixe au couteau	5	11	11	14	12	12	12	10	10	14	7	4

PH Violence intrafamiliale (VIF)

	2000	2015	2016	2017	2018	2019	2020	2021	2022	2023	2024	2025
VIF: physique, dans le couple	106	281	214	261	278	245	243	236	256	229	271	110
VIF: physique, envers des descendants	12	48	45	47	65	50	39	52	64	46	69	29
VIF: physique, envers d'autres membres	102	53	42	68	72	58	63	62	43	55	59	29
VIF: sexuelle, dans le couple		2	7		3		1	2	1		4	4
VIF: sexuelle, envers des descendants	7	10	9	9	10	6	18	4	1			
VIF: sexuelle, envers d'autres membres	1			1						3		
VIF: psychique, dans le couple	134	142	146	200	157	153	135	168	189	131	134	47
VIF: psychique, envers des descendants		3	5	2	13	6	14	11	6	11	7	2
VIF: psychique, envers d'autres membres	1	12	8	9	7	10	10	6	9	15	8	4
VIF: économique, dans le couple	1	20	13	20	17	24	12	10	13	12	18	3
VIF: économique, envers des descendants	4	1		3		2	12	16	10	1	5	3
VIF: économique, envers d'autres membres	69	39	27	20	21	20	10	15	23	21	29	9



PH Hormones et dopage

	2000	2015	2016	2017	2018	2019	2020	2021	2022	2023	2024	2025
Dopage humain	3	11	12	10	8	24	4	5	10	8	5	1
Engraissement illégal		3	4	2	2	1	1	1	1	1		

PH Drogues

	2000	2015	2016	2017	2018	2019	2020	2021	2022	2023	2024	2025
Vente de cocaïne	1	17	30	43	64	53	35	48	63	57	44	28
Import-export de cocaïne		2		1			4				2	
Production de drogues synthétiques			1	1	2	1	2	2			2	
Import-export de drogues synthétiques	3	4		2		2				2	1	
Vente de drogues synthétiques	7	7	15	20	20	18	23	23	27	12	17	6
Production de cannabis (culture)	1	8	16	8	10	16	19	12	8	6	4	2
Import-export de cannabis en grande quantité				1	2		1				3	1
Vente de cannabis en grande quantité		1		5	2		4	6	4	2	4	2
Import-export d'héroïne		1										
Vente-traffic d'héroïne	1	3	2	5	1	1		2	1	1		

PH Trafic d'armes

	2000	2015	2016	2017	2018	2019	2020	2021	2022	2023	2024	2025
Commerce et production d'arme à feu et mun.		1	1	3	2	1	1	1	1		1	1
Commerce et production d'arme non à feu	2		3		2				1	1		1

PH Traite des êtres humains

	2000	2015	2016	2017	2018	2019	2020	2021	2022	2023	2024	2025
TEH - exploitation économique		1	1	8	6	4	3	7	7	1		
TEH - exploitation sexuelle	1	2	2	5	4	2	10	13	4	11	7	3



PH Violence dans l'espace public

	2000	2015	2016	2017	2018	2019	2020	2021	2022	2023	2024	2025
Violence physique (transport public)	18	24	30	27	32	19	12	27	33	36	35	13
Violence physique (voie publique)	291	339	325	306	342	297	255	262	281	280	278	163
Violence physique (autre endroit public)	20	22	27	27	26	26	17	19	31	14	18	13
Violence physique (endroit accessible au public)	157	149	103	134	165	169	78	97	176	125	135	62
Violence sexuelle (transport public)	3	7	6	6	7	6	4	12	17	6	8	1
Violence sexuelle (voie publique)	20	34	29	47	31	34	28	33	22	23	36	17
Violence sexuelle (autre endroit public)	6	11	10	9	14	6	9	11	10	5	6	3
Violence sexuelle (endroit accessible au public)	9	15	17	23	20	12	27	19	24	21	25	10
Violence psychique (transport public)	18	13	19	13	17	28	23	19	23	21	19	9
Violence psychique (voie publique)	190	197	174	210	181	160	190	202	175	154	194	100
Violence psychique (autre endroit public)	38	21	26	35	25	13	21	18	15	9	14	8
Violence psychique (endroit accessible au public)	115	86	85	87	84	74	81	73	67	66	92	49
Vol à main armée (transport public)	3	2	1	2		1		1	2	2		1
Vol à main armée (voie publique)	23	11	6	8	7	6	6	13	15	8	5	3
Vol à main armée (autre endroit public)	5			1			1		1		1	1
Vol à main armée (endroit accessible au public)	26	12	10	13	13	14	7	8	5	10	3	
Vol avec violence sans arme (transport public)	5	11	9	6	7	3	5	2	4	4	8	4
Vol avec violence sans arme (voie publique)	139	62	61	59	54	33	23	31	51	48	24	17
Vol avec violence sans arme (autre endroit public)	7	1	5	5	2	3	6	4	3	3	1	2
Vol avec violence sans arme (endr. acces. au pub.)	38	33	30	34	18	28	21	12	21	24	29	14

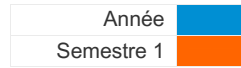


PH Autre

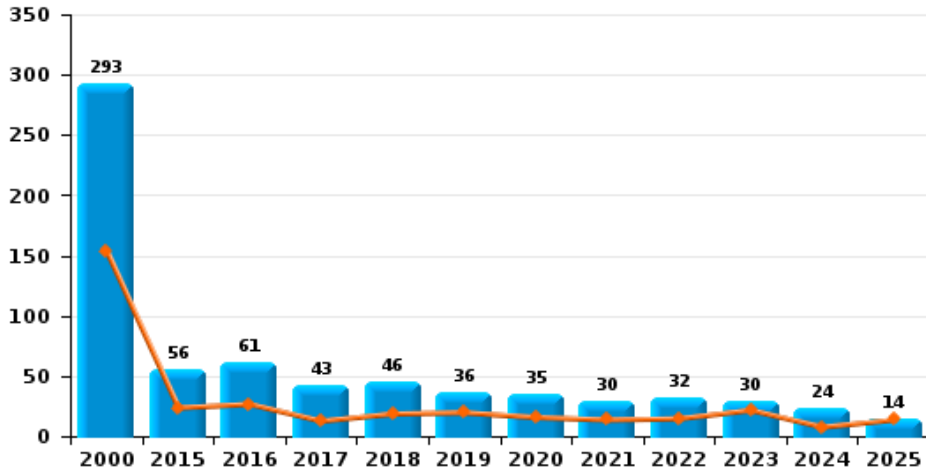
	2000	2015	2016	2017	2018	2019	2020	2021	2022	2023	2024	2025
Faux policiers		3		3	1		3	1	3	3	6	10
Terrorisme, extrémisme et radicalisme		9	9	5	9	4	6	11	3	10	10	1
Cyberharcèlement	27	133	93	111	121	105	113	148	132	131	158	60
Fraude à l'identité	40	146	148	131	126	148	179	195	157	145	158	68



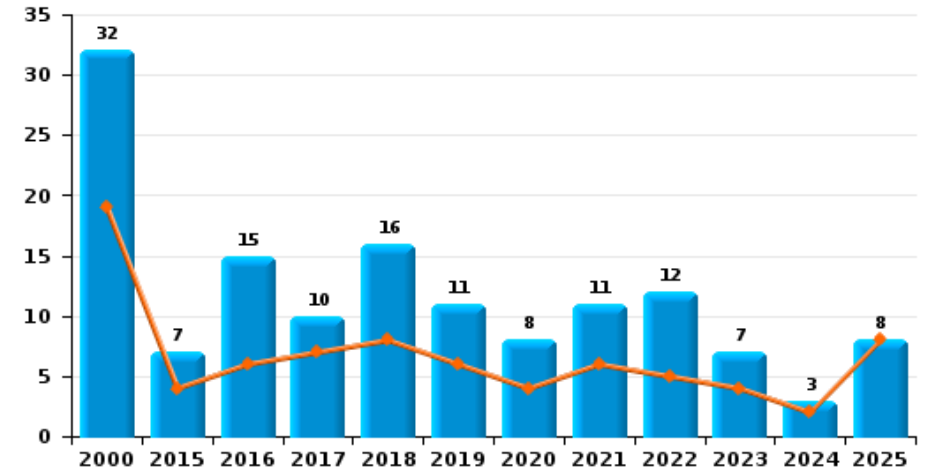
PZ RIVIERENLAND



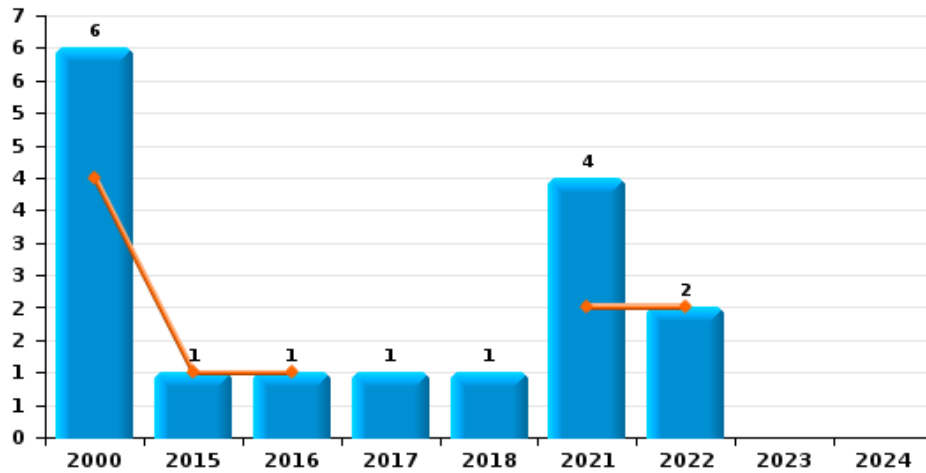
Vol de voiture



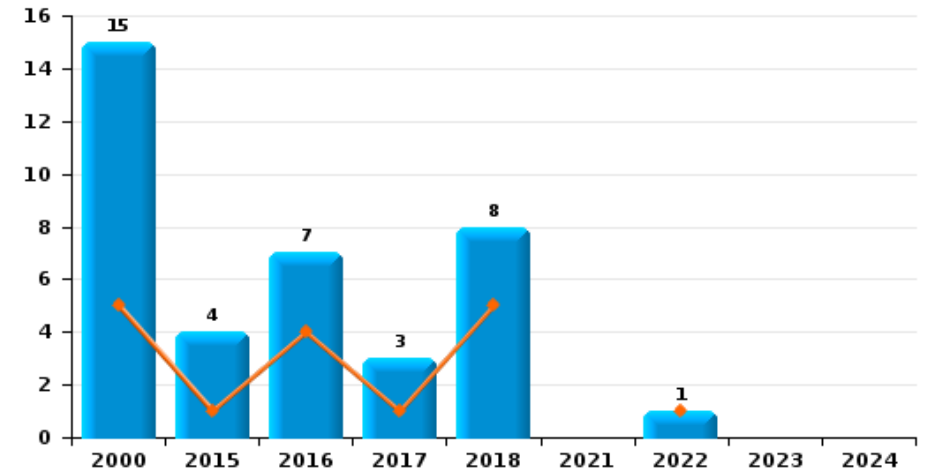
Vol de moto



Carjacking



Vol dans les garages

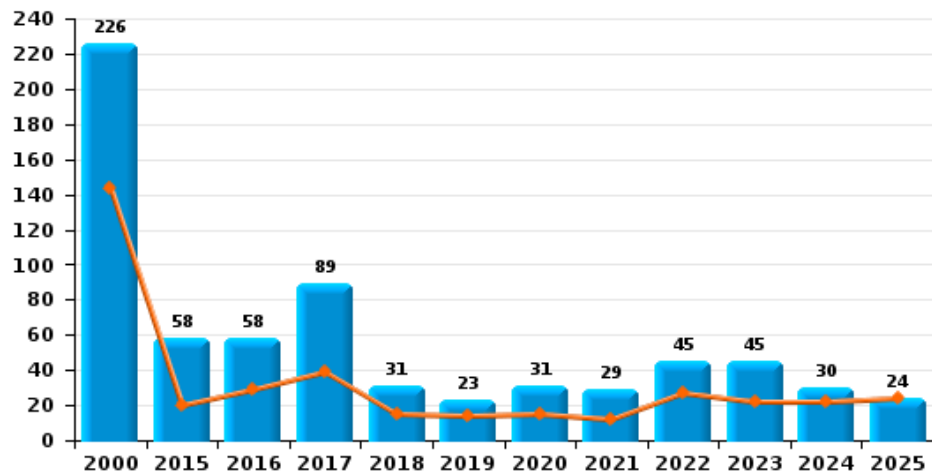




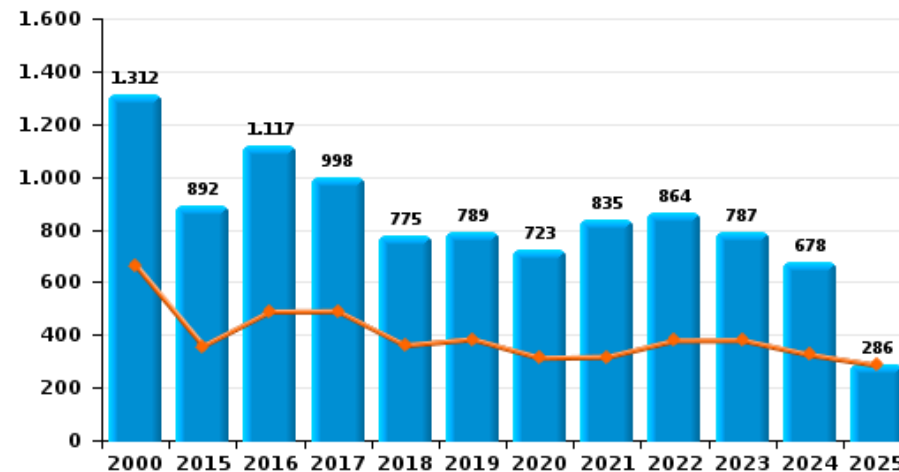
PZ RIVIERENLAND

Année	■
Semestre 1	■

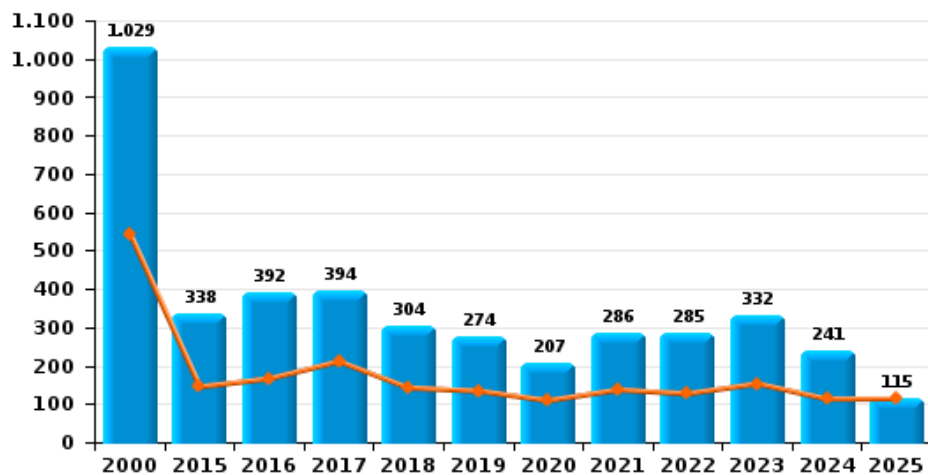
Vol de vélomoteur



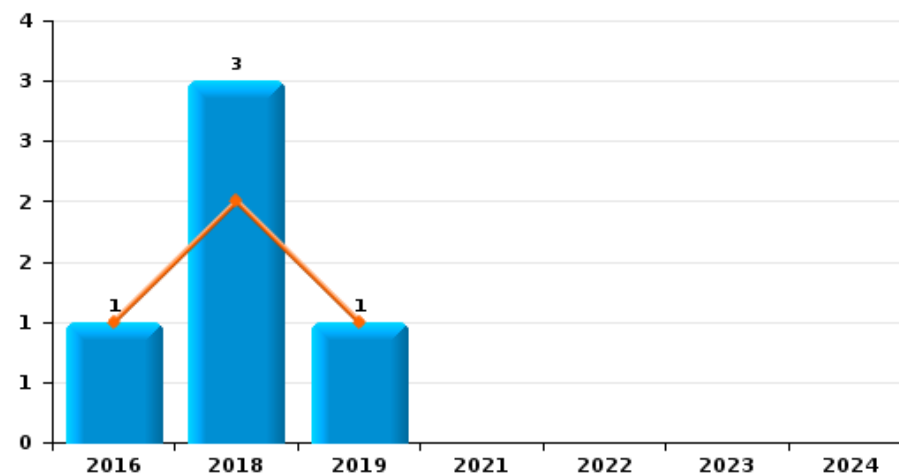
Vol de vélo



Vol dans ou sur un véhicule



Sacjacking dans une voiture

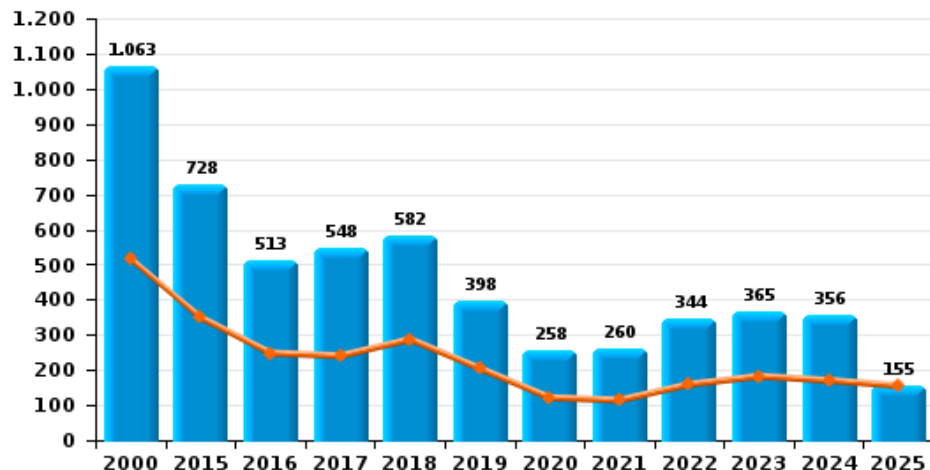




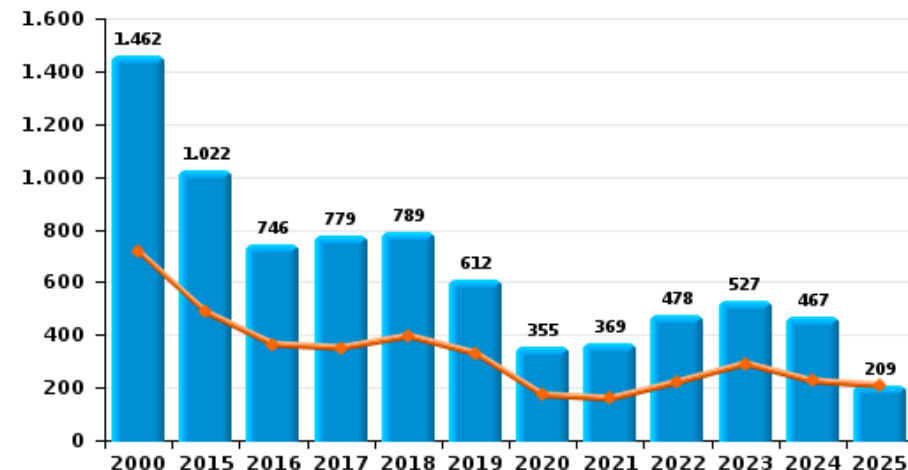
PZ RIVIERENLAND

Année ■
Semestre 1 ■

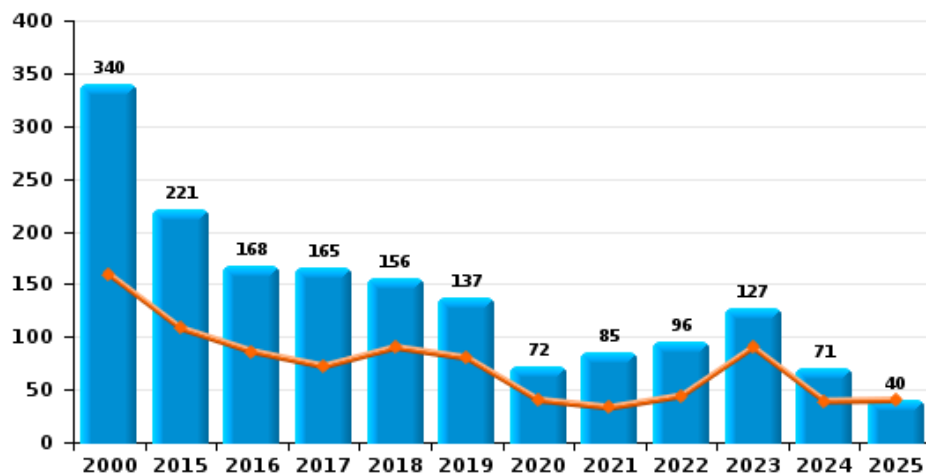
Cambriolage dans habitation



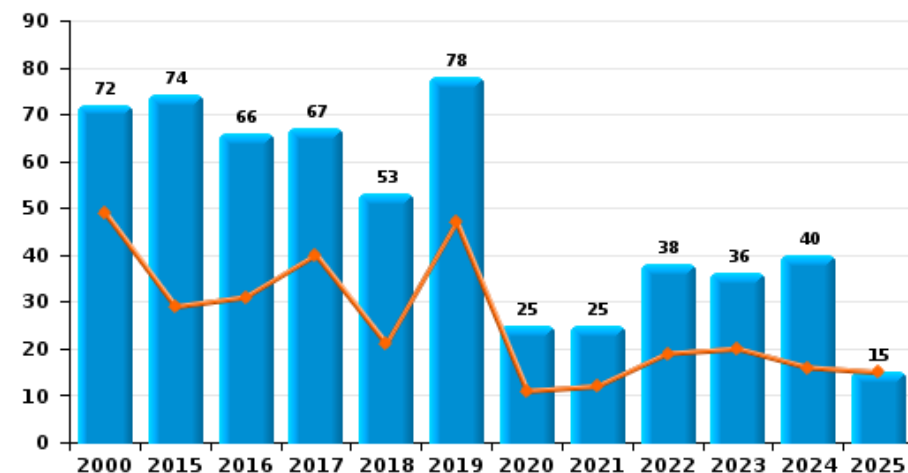
Cambriolage dans bâtiment (total)



Cambriolage ds entreprise ou commerce



Cambriolage ds service public ou bâtiment administ

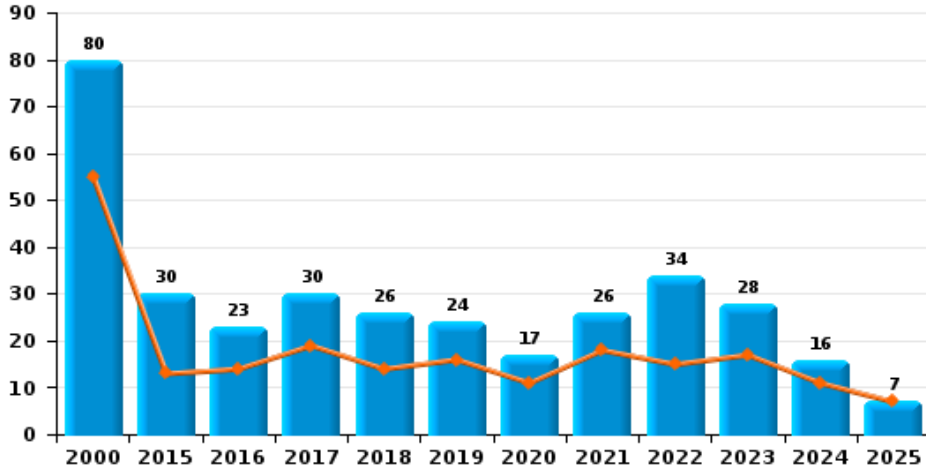




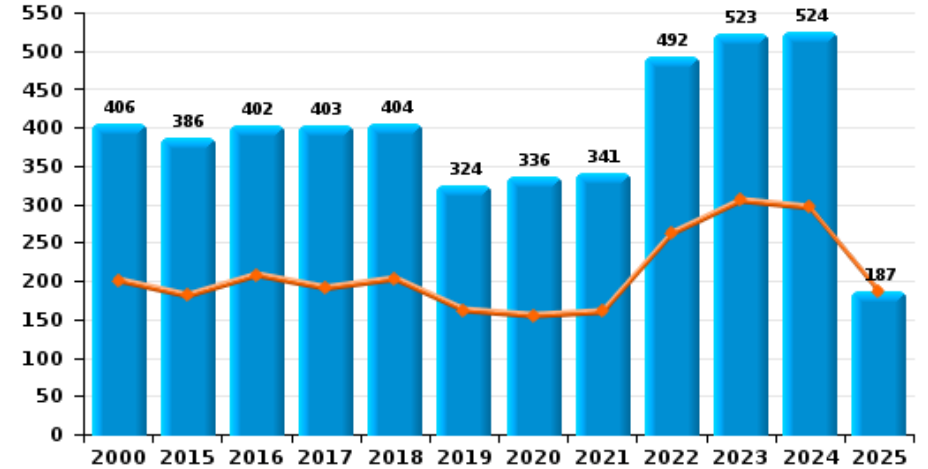
PZ RIVIERENLAND

Année ■
Semestre 1 ■

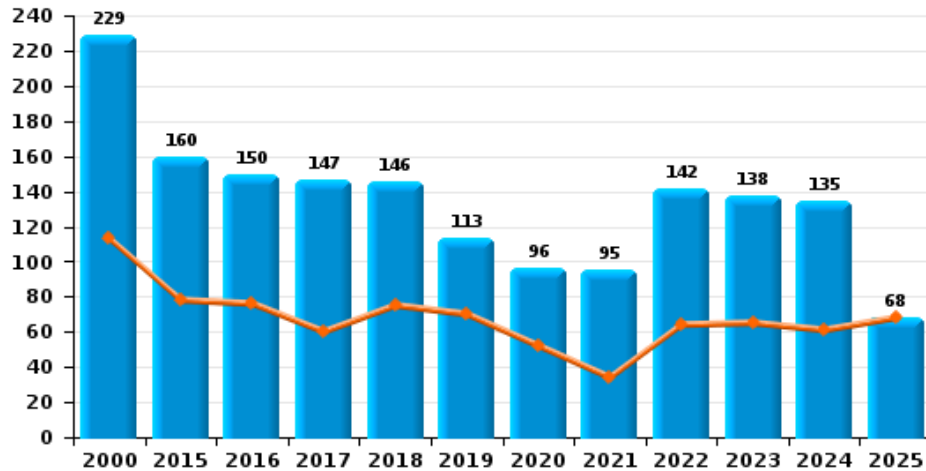
Vol à main armée



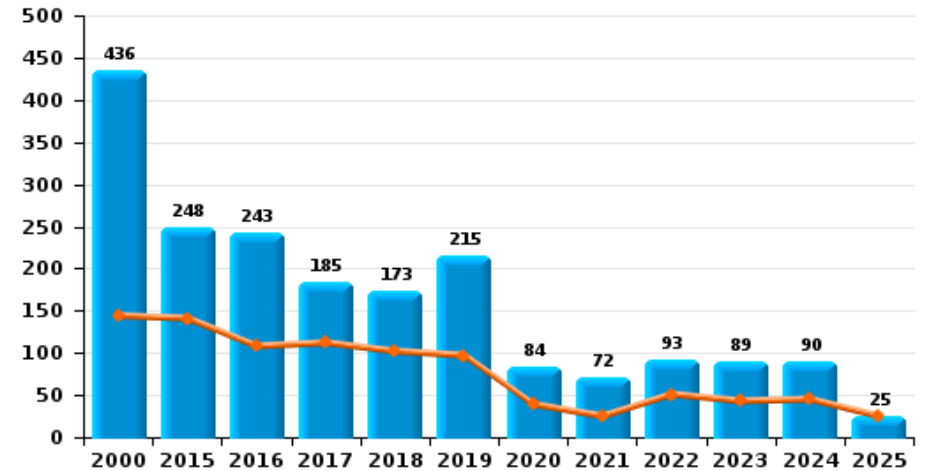
Vol à l'étalage



Vol avec violence sans arme



Vol à la tire

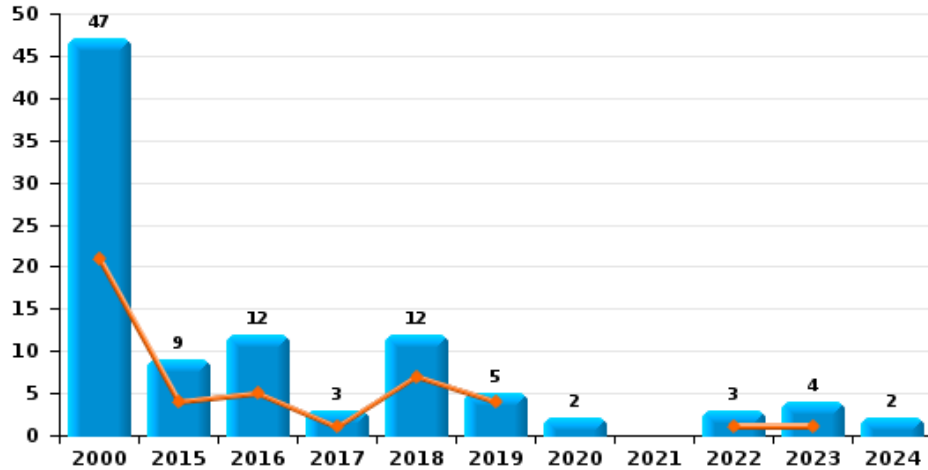




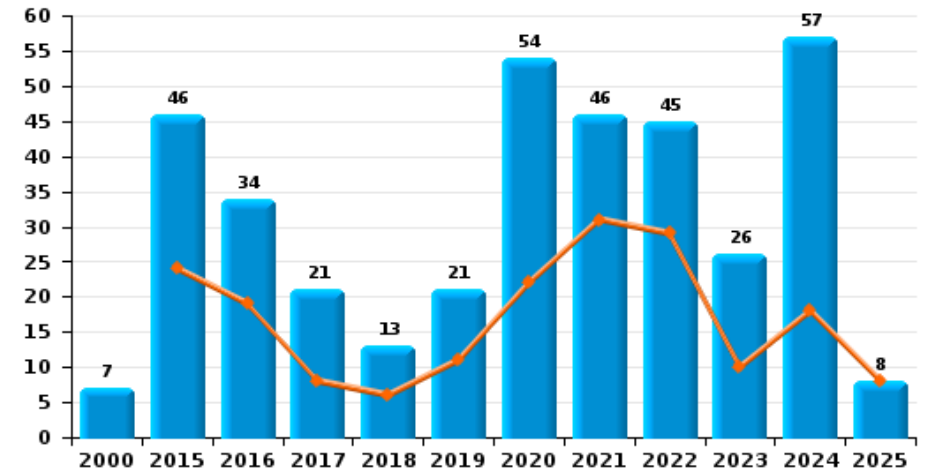
PZ RIVIERENLAND



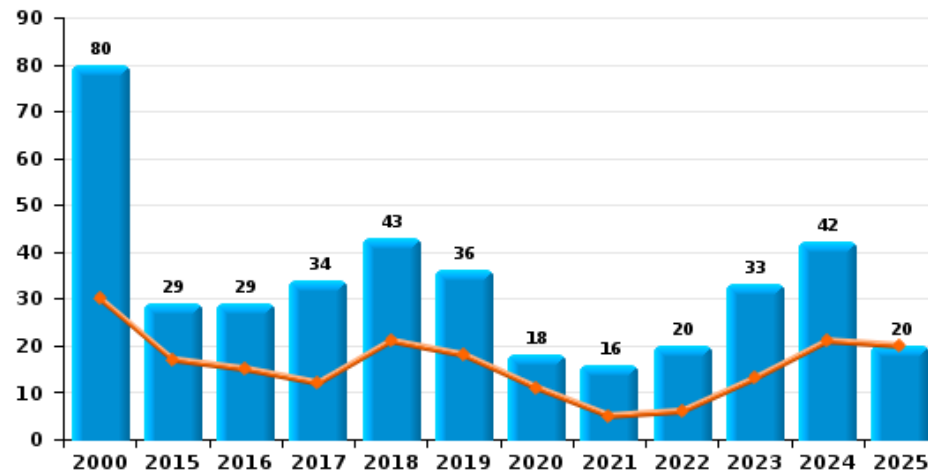
Arrachage de sac à main



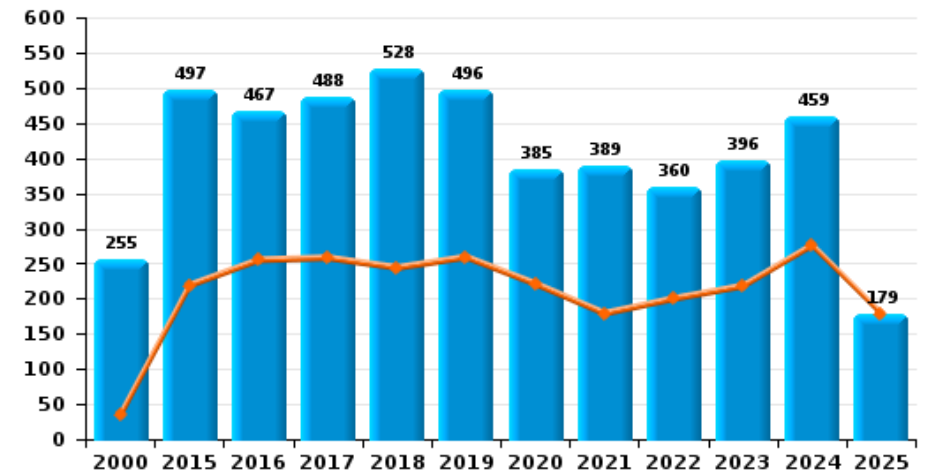
Graffiti



Vol à l'arraché



Dégradation de voiture





PZ RIVIERENLAND

FC Vol moyen de transport

		2000	2015	2016	2017	2018	2019	2020	2021	2022	2023	2024	2025
Vol de voiture	Trim 1	91	14	14	4	6	9	9	9	7	6	5	6
	Trim 2	63	10	13	9	13	11	7	5	8	16	3	8
	Trim 3	69	17	17	13	14	6	13	7	6	3	8	
	Trim 4	70	15	17	17	13	10	6	9	11	5	8	
	Total	293	56	61	43	46	36	35	30	32	30	24	14
Vol de moto	Trim 1	5	1		1	5	1	2		4	2	1	3
	Trim 2	14	3	6	6	3	5	2	6	1	2	1	5
	Trim 3	7	1	5	3	5	4	1	3	4	2	1	
	Trim 4	6	2	4		3	1	3	2	3	1		
	Total	32	7	15	10	16	11	8	11	12	7	3	8
Carjacking	Trim 1	3	1						1	1			
	Trim 2	1		1					1	1			
	Trim 3	1			1				1				
	Trim 4	1				1			1				
	Total	6	1	1	1	1			4	2			
Homejacking	Trim 1	2											
	Trim 2						1						
	Trim 3	2											
	Trim 4	2		2	1								
	Total	6		2	1		1						
Vol dans les garages	Trim 1	3	1	1	1	1				1			
	Trim 2	2		3		4							
	Trim 3	6	3	1	1	2							
	Trim 4	4		2	1	1							
	Total	15	4	7	3	8				1			



FC Vol moyen de transport

		2000	2015	2016	2017	2018	2019	2020	2021	2022	2023	2024	2025
Vol de vélomoteur	Trim 1	65	9	11	23	9	5	8	5	10	12	10	9
	Trim 2	79	11	18	16	6	9	7	7	17	10	12	15
	Trim 3	49	25	18	35	12	4	7	9	14	12	4	
	Trim 4	33	13	11	15	4	5	9	8	4	11	4	
	Total	226	58	58	89	31	23	31	29	45	45	30	24
Vol de vélo	Trim 1	269	144	192	239	152	169	147	153	149	168	153	139
	Trim 2	394	214	297	251	209	215	166	164	230	212	172	147
	Trim 3	353	280	355	287	229	214	217	252	263	209	159	
	Trim 4	296	254	273	221	185	191	193	266	222	198	194	
	Total	1.312	892	1.117	998	775	789	723	835	864	787	678	286



FC Cambriolage

		2000	2015	2016	2017	2018	2019	2020	2021	2022	2023	2024	2025
Cambriolage dans habitation	Trim 1	280	207	147	127	176	126	89	65	92	94	101	82
	Trim 2	235	142	101	113	111	78	32	49	67	88	69	73
	Trim 3	209	183	157	106	113	76	60	56	87	80	84	
	Trim 4	339	196	108	202	182	118	77	90	98	103	102	
	Total	1.063	728	513	548	582	398	258	260	344	365	356	155
Cambriolage ds entreprise ou commerce	Trim 1	89	52	49	46	48	47	25	16	24	51	24	18
	Trim 2	70	56	37	26	42	33	15	17	20	39	15	22
	Trim 3	94	65	41	31	40	31	12	21	21	24	16	
	Trim 4	87	48	41	62	26	26	20	31	31	13	16	
	Total	340	221	168	165	156	137	72	85	96	127	71	40
Cambriolage ds service public ou bâtiment administ	Trim 1	31	12	14	15	11	25	9	6	13	8	6	4
	Trim 2	18	17	17	25	10	22	2	6	6	12	10	11
	Trim 3	14	26	14	15	14	11	3	4	10	7	16	
	Trim 4	9	19	21	12	18	20	11	9	9	9	8	
	Total	72	74	66	67	53	78	25	25	38	36	40	15
Vol au bélier	Trim 1			1						2			
	Trim 2						1				1		
	Trim 3		1										
	Trim 4	1				1		1					
	Total	1	1	1		1	1	1		2	1		
Cambriolage dans bâtiment (total)	Trim 1	395	271	210	188	233	197	123	87	129	153	131	103
	Trim 2	321	215	154	163	163	133	49	72	93	138	94	106
	Trim 3	316	273	212	152	167	118	75	80	118	111	116	
	Trim 4	430	263	170	276	226	164	108	130	138	125	126	
	Total	1.462	1.022	746	779	789	612	355	369	478	527	467	209



FC Vol autre

		2000	2015	2016	2017	2018	2019	2020	2021	2022	2023	2024	2025
Vol à main armée	Trim 1	38	9	10	12	11	10	6	12	6	8	5	1
	Trim 2	17	4	4	7	3	6	5	6	9	9	6	6
	Trim 3	15	9	5	4	5		3	5	9	8	2	
	Trim 4	10	8	4	7	7	8	3	3	10	3	3	
	Total	80	30	23	30	26	24	17	26	34	28	16	7
Vol avec violence sans arme	Trim 1	59	44	38	32	30	36	30	19	25	33	34	32
	Trim 2	54	34	38	28	45	34	22	15	39	32	27	36
	Trim 3	49	38	40	43	31	22	22	24	40	38	41	
	Trim 4	67	44	34	44	40	21	22	37	38	35	33	
	Total	229	160	150	147	146	113	96	95	142	138	135	68
Vol dans ou sur un véhicule	Trim 1	252	83	90	130	67	52	67	56	52	69	77	74
	Trim 2	293	63	77	82	76	83	43	82	76	85	37	41
	Trim 3	233	88	124	82	87	72	55	59	74	74	71	
	Trim 4	251	104	101	100	74	67	42	89	83	104	56	
	Total	1.029	338	392	394	304	274	207	286	285	332	241	115
Sacjacking dans une voiture	Trim 1			1		1							
	Trim 2					1	1						
	Trim 3					1							
	Total			1		3	1						
Vol d'armes et explosifs	Trim 1	3	3	3	3	1	2	5	3	1	2	2	1
	Trim 2	3	6	2	3	3	3	3	2	1	1	1	4
	Trim 3	3	6	3	2	4	3	1		1	1	2	
	Trim 4	6	4		3	4	4	1	2	2		3	
	Total	15	19	8	11	12	12	10	7	5	4	8	5



FC Vol autre

		2000	2015	2016	2017	2018	2019	2020	2021	2022	2023	2024	2025
Steaming	Trim 1											1	
	Trim 2		2	1				1		2	1	1	
	Trim 3					2					1		
	Trim 4			1	2								
	Total		2	2	2	2			1		2	2	2
Arrachage de sac à main	Trim 1	11	4	4	1	2	1						
	Trim 2	10		1		5	3			1	1		
	Trim 3	16	3	3		1		2		1		2	
	Trim 4	10	2	4	2	4	1			1	3		
	Total	47	9	12	3	12	5	2			3	4	2
Vol à l'arraché	Trim 1	15	10	11	6	6	8	9	2	2	5	10	4
	Trim 2	15	7	4	6	15	10	2	3	4	8	11	16
	Trim 3	29	7	9	7	9	5	5	6	7	9	12	
	Trim 4	21	5	5	15	13	13	2	5	7	11	9	
	Total	80	29	29	34	43	36	18	16	20	33	42	20
Vol à la tire	Trim 1	44	83	52	65	55	49	26	14	31	23	20	12
	Trim 2	100	58	56	47	47	48	13	11	20	20	25	13
	Trim 3	114	55	71	32	33	54	22	19	27	24	33	
	Trim 4	178	52	64	41	38	64	23	28	15	22	12	
	Total	436	248	243	185	173	215	84	72	93	89	90	25
Vol à l'étalage	Trim 1	105	95	101	90	80	68	87	88	131	165	144	95
	Trim 2	96	86	107	101	123	94	68	72	131	140	152	92
	Trim 3	78	106	81	128	119	93	86	95	113	105	105	
	Trim 4	127	99	113	84	82	69	95	86	117	113	123	
	Total	406	386	402	403	404	324	336	341	492	523	524	187



FC Vol autre

		2000	2015	2016	2017	2018	2019	2020	2021	2022	2023	2024	2025
Vol par ruse	Trim 1	13	15	10	13	12	16	17	13	10	17	12	3
	Trim 2	15	24	11	28	17	9	10	7	17	12	13	5
	Trim 3	12	17	26	23	19	20	16	12	13	13	17	
	Trim 4	22	16	21	25	14	13	17	22	7	10	4	
	Total	62	72	68	89	62	58	60	54	47	52	46	8
Vol de métaux	Trim 1	5	9	6	6	3	5	2	3	5	11	4	6
	Trim 2	5	14	3	3	11	6	2	6	11	6	5	1
	Trim 3	2	9	2	5	2	7		5	8	7	5	
	Trim 4	5	5	1	6	2	3	5	11	3	10	3	
	Total	17	37	12	20	18	21	9	25	27	34	17	7
Vol sur les chantiers	Trim 1	13	17	14	4	13	16	9	15	9	16	11	11
	Trim 2	17	8	7	11	15	11	12	18	13	8	9	5
	Trim 3	15	10	10	4	4	22	6	10	19	12	5	
	Trim 4	20	9	7	14	8	9	9	10	3	20	8	
	Total	65	44	38	33	40	58	36	53	44	56	33	16
Home-invasion	Trim 1		1	2		1	2		1	1	1	1	1
	Trim 2		1		1	2		1				2	1
	Trim 3		1		1			2	1			3	
	Trim 4		1	2	2	2				3	1		
	Total		4	4	4	5	2	3	2	4	2	6	2
Vol d'animaux	Trim 1	1	1	2		1	1	1		1			
	Trim 2	1	5	2	2	1	1		1	2	1	1	1
	Trim 3	7	4	2	2	1	2	4	3	1		2	
	Trim 4	3	2		5	1	3	1				1	
	Total	12	12	6	9	4	7	6	4	4	1	4	1



FC Vol autre

		2000	2015	2016	2017	2018	2019	2020	2021	2022	2023	2024	2025
Vol de cargaison	Trim 1		2	5	3	1	3	1	2	3	2	5	
	Trim 2		3	2	1	3	4	3	2	1	1		1
	Trim 3		3	3		2	2	4	4	3	5		
	Trim 4		3	3	2	4	2			3		1	
Total			11	13	6	10	11	8	8	10	8	6	1



Criminalité ICT

		2000	2015	2016	2017	2018	2019	2020	2021	2022	2023	2024	2025
Fraude de cartes de paiements	Trim 1	6	11	17	10	14	9	11	17	16	28	24	14
	Trim 2	2	10	20	21	7	12	14	12	35	30	18	16
	Trim 3	7	17	17	13	9	25	21	20	31	21	29	
	Trim 4	4	23	21	14	17	35	11	29	29	33	15	
	Total	19	61	75	58	47	81	57	78	111	112	86	30
Phishing	Trim 1		1		1	8	11	26	43	58	38	42	36
	Trim 2		1		3	29	6	40	41	63	19	33	24
	Trim 3		1		1	19	11	30	36	58	50	35	
	Trim 4				2	14	21	42	54	30	36	36	
	Total		3		7	70	49	138	174	209	143	146	60
Ransomware	Trim 1				2	1			2		1	1	
	Trim 2				2	4	1	1			1		
	Trim 3					1							
	Trim 4				1		2		1	1		1	
	Total				5	6	3	1	3	1	2	2	
Shouldersurfing	Trim 1		1		1	1	1	2	1		1	1	
	Trim 2		2		1		1			3			
	Trim 3			1		1				1		3	
	Trim 4		1	1	1	1	3		2	1		1	
	Total		4	2	3	3	5	2	3	5	1	5	
Skimming	Trim 1		1	2	1	1		2		1	1	1	1
	Trim 2		2	1	1	3		2		1			
	Trim 3			1			1	6			2		
	Trim 4		3				2	2	3	3	2	1	
	Total		6	4	2	4	3	12	3	5	5	2	1



FC Autre

		2000	2015	2016	2017	2018	2019	2020	2021	2022	2023	2024	2025
Violence contre les métiers d'intérêt général	Trim 1	3	11	7	8	8	6	4	11	6	11	6	12
	Trim 2	5	8	13	11	10	8	3	9	11	13	14	7
	Trim 3	4	4	6	6	8	6	8	6	14	7	7	
	Trim 4	4	10	5	9	6	12	7	5	9	6	10	
	Total	16	33	31	34	32	32	22	31	40	37	37	19
Viol collectif	Trim 1	1			1		1	1	3				1
	Trim 2		1	2	1	1		2	2	1		1	1
	Trim 3		1		2			1	1	2			
	Trim 4	1	1			1	2	2	1			1	
	Total	2	3	2	4	2	3	6	7	3		2	2
Graffiti	Trim 1		9	10	4	2	7	14	18	14	5	11	3
	Trim 2		15	9	4	4	4	8	13	15	5	7	5
	Trim 3	5	10	8	8	3	4	4	10	13	5	35	
	Trim 4	2	12	7	5	4	6	28	5	3	11	4	
	Total	7	46	34	21	13	21	54	46	45	26	57	8
Dégradation de voiture	Trim 1	10	101	134	115	127	132	125	101	100	96	138	99
	Trim 2	25	118	121	143	117	127	96	78	100	122	138	80
	Trim 3	87	141	110	116	143	110	82	110	78	84	108	
	Trim 4	133	137	102	114	141	127	82	100	82	94	75	
	Total	255	497	467	488	528	496	385	389	360	396	459	179
Rixe au couteau	Trim 1		4	2	2	3	2	4	5	2	3	3	2
	Trim 2	5	2	3	4	2	2	1	3	3	4	1	2
	Trim 3		3	4	4	6	3	3	1	3	4	1	
	Trim 4		2	2	4	1	5	4	1	2	3	2	
	Total	5	11	11	14	12	12	12	10	10	14	7	4



PH Violence intrafamiliale (VIF)

		2000	2015	2016	2017	2018	2019	2020	2021	2022	2023	2024	2025
VIF: physique, dans le couple	Trim 1	22	59	60	64	62	62	58	47	50	53	66	60
	Trim 2	32	89	65	61	77	64	70	66	79	58	59	50
	Trim 3	34	68	38	73	70	58	72	57	68	58	68	
	Trim 4	18	65	51	63	69	61	43	66	59	60	78	
	Total	106	281	214	261	278	245	243	236	256	229	271	110
VIF: physique, envers des descendants	Trim 1	3	17	10	10	14	19	12	13	16	10	13	11
	Trim 2		11	12	13	19	10	12	17	15	10	15	18
	Trim 3	4	8	12	17	18	6	10	9	14	15	21	
	Trim 4	5	12	11	7	14	15	5	13	19	11	20	
	Total	12	48	45	47	65	50	39	52	64	46	69	29
VIF: physique, envers d'autres membres	Trim 1	22	14	10	11	17	12	14	13	10	14	10	13
	Trim 2	29	17	8	18	19	17	16	14	10	13	18	16
	Trim 3	28	8	16	21	23	14	19	19	13	13	14	
	Trim 4	23	14	8	18	13	15	14	16	10	15	17	
	Total	102	53	42	68	72	58	63	62	43	55	59	29
VIF: sexuelle, dans le couple	Trim 1		1						1	1		1	2
	Trim 2		1	1		2			1			1	2
	Trim 3			4				1				1	
	Trim 4			2		1						1	
	Total		2	7		3		1	2	1		4	4
VIF: sexuelle, envers des descendants	Trim 1	1	3	2	3	3		7					
	Trim 2	2	1	6	3	2	1	1					
	Trim 3	3	5	1		1	2	8	1	1			
	Trim 4	1	1		3	4	3	2	3				
	Total	7	10	9	9	10	6	18	4	1			



PH Violence intrafamiliale (VIF)

		2000	2015	2016	2017	2018	2019	2020	2021	2022	2023	2024	2025
VIF: sexuelle, envers d'autres membres	Trim 1										1		
	Trim 3										1		
	Trim 4	1			1						1		
	Total	1			1						3		
VIF: psychique, dans le couple	Trim 1	30	36	37	47	45	41	29	32	44	47	34	21
	Trim 2	34	31	25	48	34	42	26	45	54	34	32	26
	Trim 3	34	42	32	61	39	29	50	46	41	16	31	
	Trim 4	36	33	52	44	39	41	30	45	50	34	37	
Total	134	142	146	200	157	153	135	168	189	131	134		47
VIF: psychique, envers des descendants	Trim 1		1	1		3	2	5	2	3	3	3	1
	Trim 2		2	1		3	1	1	4		2		1
	Trim 3				1	4	1	4	5		4	2	
	Trim 4			3	1	3	2	4		3	2	2	
Total		3	5	2	13	6	14	11	6	11	7		2
VIF: psychique, envers d'autres membres	Trim 1		7	4	1	2	2	2		3	4	2	2
	Trim 2		3	1	2	2		2	3	2	2		2
	Trim 3	1	2	1	2	1	2	3	2	2	2	2	
	Trim 4			2	4	2	6	3	1	2	7	4	
Total	1	12	8	9	7	10	10	6	9	15	8		4
VIF: économique, dans le couple	Trim 1	1	5	1	7	2	5	2	6	3		3	3
	Trim 2		3	5	3	2	7	3	1	5	2	3	
	Trim 3		4	4	5	4	6	4	1	3	2	5	
	Trim 4		8	3	5	9	6	3	2	2	8	7	
Total	1	20	13	20	17	24	12	10	13	12	18		3



PH Violence intrafamiliale (VIF)

		2000	2015	2016	2017	2018	2019	2020	2021	2022	2023	2024	2025
VIF: économique, envers des descendants	Trim 1	3						4	2	4	1		2
	Trim 2	1					1	3	3	2		2	1
	Trim 3		1		2			4	5	2		2	
	Trim 4				1		1	1	6	2		1	
Total		4	1		3		2	12	16	10	1	5	3
VIF: économique, envers d'autres membres	Trim 1	20	9	6	6	3	5	3	1	5	3	7	5
	Trim 2	20	10	8	2	6	6	3	6	5	8	4	4
	Trim 3	15	13	10	8	8	6	2	3	6	2	4	
	Trim 4	14	7	3	4	4	3	2	5	7	8	14	
Total		69	39	27	20	21	20	10	15	23	21	29	9



PH Hormones et dopage

		2000	2015	2016	2017	2018	2019	2020	2021	2022	2023	2024	2025
Dopage humain	Trim 1	2	5	1	3	2	4	2	1	1	2	1	1
	Trim 2		2	5	3	3	11			4	4	1	
	Trim 3		3	3	1	2	7		2	2	1	2	
	Trim 4	1	1	3	3	1	2	2	2	3	1	1	
Total		3	11	12	10	8	24	4	5	10	8	5	1
Engraissement illégal	Trim 1		2	1	1	1		1					
	Trim 2			1						1	1		
	Trim 3			1	1				1				
	Trim 4		1	1	1		1						
Total			3	4	2	2	1	1	1	1	1		



PH Drogues

		2000	2015	2016	2017	2018	2019	2020	2021	2022	2023	2024	2025
Vente de cocaïne	Trim 1		5	12	13	16	23	6	12	14	13	10	14
	Trim 2	1	1	11	9	10	13	11	10	20	15	8	14
	Trim 3		3	5	10	9	10	8	9	23	18	15	
	Trim 4		8	2	11	29	7	10	17	6	11	11	
Total		1	17	30	43	64	53	35	48	63	57	44	28
Import-export de cocaïne	Trim 1				1			1				1	
	Trim 2											1	
	Trim 3							2					
	Trim 4		2					1					
Total			2		1			4				2	
Production de drogues synthétiques	Trim 1				2	1			1				
	Trim 2							2					
	Trim 3			1								1	
	Trim 4			1					1			1	
Total				1	1	2	1	2	2			2	
Import-export de drogues synthétiques	Trim 1	1			1		1				1		
	Trim 2	1										1	
	Trim 3		4		1								
	Trim 4	1					1				1		
Total		3	4		2		2				2	1	
Vente de drogues synthétiques	Trim 1	2	2	2	5	6	6	6	8	4	3	6	3
	Trim 2	1		4	3	6	4	11	6	11	3	3	3
	Trim 3	2	2	4	7	5	1	3	6	6	6	4	
	Trim 4	2	3	5	5	3	7	3	3	6		4	
Total		7	7	15	20	20	18	23	23	27	12	17	6



PH Drogues

		2000	2015	2016	2017	2018	2019	2020	2021	2022	2023	2024	2025
Production de cannabis (culture)	Trim 1	1	1	1	2	3	2		2	3	1	1	
	Trim 2		3	3		3	4	9	2	1	1		2
	Trim 3		1	6	5	3	5	5	6		3	3	
	Trim 4		3	6	1	1	5	5	2	4	1		
	Total	1	8	16	8	10	16	19	12	8	6	4	2
Import-export de cannabis en grande quantité	Trim 1				1							1	
	Trim 2					1		1				1	1
	Trim 3					1						1	
	Total			1	2		1					3	1
Vente de cannabis en grande quantité	Trim 1		1		2			1	2	1	1	3	2
	Trim 2							1	1				
	Trim 3				3	2		1	3	1	1	1	
	Trim 4							1		2			
	Total		1		5	2		4	6	4	2	4	2
Import-export d'héroïne	Trim 3												
Total		1											
Vente-traffic d héroïne	Trim 1		1		1		1		1				
	Trim 2	1		1		1			1		1		
	Trim 3			1	3					1			
	Trim 4		2		1								
	Total	1	3	2	5	1	1		2	1	1		



PH Trafic d'armes

		2000	2015	2016	2017	2018	2019	2020	2021	2022	2023	2024	2025
Commerce et production d'arme à feu et mun.	Trim 1					1						1	
	Trim 2								1				1
	Trim 3		1	1	3					1			
	Trim 4					1	1	1					
Total			1	1	3	2	1	1	1	1		1	1
Commerce et production d'arme non à feu	Trim 1	1		1									
	Trim 2					1							1
	Trim 3	1		1	1					1			
	Trim 4			1							1		
Total		2		3		2				1	1		1



PH Traite des êtres humains

		2000	2015	2016	2017	2018	2019	2020	2021	2022	2023	2024	2025
TEH - exploitation économique	Trim 1				3		1	1	2	3	1		
	Trim 2		1		1	4	2			2			
	Trim 3				1		1	1	3	1			
	Trim 4			1	3	2		1	2	1			
Total			1	1	8	6	4	3	7	7	1		
TEH - exploitation sexuelle	Trim 1		1	1	1	1	1	2	2		1	3	2
	Trim 2	1	1	1				1	5		2	1	1
	Trim 3			2					2	2	1	2	
	Trim 4			1	3	1	7	4	2	7	1		
Total		1	2	2	5	4	2	10	13	4	11	7	3



PH Violence dans l'espace public

		2000	2015	2016	2017	2018	2019	2020	2021	2022	2023	2024	2025
Violence physique (transport public)	Trim 1	8	6	11	9	10	5	3	9	7	7	14	7
	Trim 2	3	10	10	7	5	1	1	8	6	9	9	6
	Trim 3	1	2	4	5	7	4	6	3	12	9	6	
	Trim 4	6	6	5	6	10	9	2	7	8	11	6	
	Total	18	24	30	27	32	19	12	27	33	36	35	13
Violence physique (voie publique)	Trim 1	62	61	81	79	70	64	58	55	58	61	57	76
	Trim 2	92	92	93	76	101	72	56	74	81	75	64	87
	Trim 3	73	86	82	78	93	77	76	72	75	84	80	
	Trim 4	64	100	69	73	78	84	65	61	67	60	77	
	Total	291	339	325	306	342	297	255	262	281	280	278	163
Violence physique (autre endroit public)	Trim 1	2	9	4	7	7	6	2	2	4	6	2	
	Trim 2	11	1	4	8	9	7	8	6	8	4	5	13
	Trim 3	5	8	13	6	6	11	4	7	12	4	4	
	Trim 4	2	4	6	6	4	2	3	4	7		7	
	Total	20	22	27	27	26	26	17	19	31	14	18	13
Violence physique (endroit accessible au public)	Trim 1	32	35	22	25	40	37	33	20	29	31	32	27
	Trim 2	43	34	31	39	41	52	9	24	54	24	34	35
	Trim 3	42	45	29	43	43	37	23	24	45	32	29	
	Trim 4	40	35	21	27	41	43	13	29	48	38	40	
	Total	157	149	103	134	165	169	78	97	176	125	135	62
Violence sexuelle (transport public)	Trim 1	2	3	1	4		2	1	3	6	3	4	
	Trim 2		1	3	1	3	2	1	4	2		1	1
	Trim 3		1	1	1		2	1	3	4		2	
	Trim 4	1	2	1		4		1	2	5	3	1	
	Total	3	7	6	6	7	6	4	12	17	6	8	1



PH Violence dans l'espace public

		2000	2015	2016	2017	2018	2019	2020	2021	2022	2023	2024	2025
Violence sexuelle (voie publique)	Trim 1	5	3	4	10	6	10	6	3	5	6	3	9
	Trim 2	4	7	13	8	12	9	7	11	8	7	18	8
	Trim 3	5	12	6	17	9	10	5	5	3	8	9	
	Trim 4	6	12	6	12	4	5	10	14	6	2	6	
	Total	20	34	29	47	31	34	28	33	22	23	36	17
Violence sexuelle (autre endroit public)	Trim 1	1		1	1		2	1	1	2			1
	Trim 2	4	6	3	5	5	1	3	3	4	1		2
	Trim 3		4	3	2	7	2	4	3	2	3	3	
	Trim 4	1	1	3	1	2	1	1	4	2	1	3	
	Total	6	11	10	9	14	6	9	11	10	5	6	3
Violence sexuelle (endroit accessible au public)	Trim 1	4		5	6		2	8	2	6	4	9	3
	Trim 2		7	4	8	7	4	8	6	9	8	7	7
	Trim 3	5	3	1	5	9	3	5	6	4	4	5	
	Trim 4		5	7	4	4	3	6	5	5	5	4	
	Total	9	15	17	23	20	12	27	19	24	21	25	10
Violence psychique (transport public)	Trim 1	8	6	4	7	4	11	4	5	9	6	6	7
	Trim 2	5	2	6		6	10	6	6	8	2	1	2
	Trim 3	2	1	6	1	2	4	6	3	5	6	6	
	Trim 4	3	4	3	5	5	3	7	5	1	7	6	
	Total	18	13	19	13	17	28	23	19	23	21	19	9
Violence psychique (voie publique)	Trim 1	45	46	37	32	39	36	36	52	43	33	52	46
	Trim 2	36	59	39	65	56	40	56	53	43	34	48	54
	Trim 3	57	44	57	54	44	50	59	53	44	41	49	
	Trim 4	52	48	41	59	42	34	39	44	45	46	45	
	Total	190	197	174	210	181	160	190	202	175	154	194	100



PH Violence dans l'espace public

		2000	2015	2016	2017	2018	2019	2020	2021	2022	2023	2024	2025
Violence psychique (autre endroit public)	Trim 1	8	6	2	8	10	3	5	6	4	3	5	1
	Trim 2	13	4	10	10	5	6	5	5	8	1	2	7
	Trim 3	11	8	10	8	7	2	4	6	2	4	4	
	Trim 4	6	3	4	9	3	2	7	1	1	1	3	
	Total	38	21	26	35	25	13	21	18	15	9	14	8
Violence psychique (endroit accessible au public)	Trim 1	32	19	23	19	26	19	20	20	15	20	25	21
	Trim 2	26	14	27	24	17	22	20	16	25	8	21	28
	Trim 3	23	27	17	21	24	19	24	22	11	21	23	
	Trim 4	34	26	18	23	17	14	17	15	16	17	23	
	Total	115	86	85	87	84	74	81	73	67	66	92	49
Vol à main armée (transport public)	Trim 1	1	1		1						1		
	Trim 2								1		1		1
	Trim 3	1		1						2			
	Trim 4	1	1		1		1						
	Total	3	2	1	2		1		1	2	2		1
Vol à main armée (voie publique)	Trim 1	11	3	1	5	3	2	1	7	4	2	3	
	Trim 2	3	3	3	2	1	1	2	4	3	1		3
	Trim 3	6	4	1	1			1	1	2	4		
	Trim 4	3	1	1		3	3	2	1	6	1	2	
	Total	23	11	6	8	7	6	6	13	15	8	5	3
Vol à main armée (autre endroit public)	Trim 1	2						1					
	Trim 2	2			1					1		1	1
	Trim 3	1											
	Total	5			1			1		1		1	1



PH Violence dans l'espace public

		2000	2015	2016	2017	2018	2019	2020	2021	2022	2023	2024	2025
Vol à main armée (endroit accessible au public)	Trim 1	14	3	7	6	5	6	3	3	1	1	2	
	Trim 2	5		1	3	2	4	2	1	2	4	1	
	Trim 3	4	4	1		4		1	2	2	4		
	Trim 4	3	5	1	4	2	4	1	2		1		
	Total	26	12	10	13	13	14	7	8	5	10	3	
Vol avec violence sans arme (transport public)	Trim 1	3	2		2	3		1		1	1	2	1
	Trim 2		3	2	2			2	1			3	3
	Trim 3	1	1	2	1	1	1		1	2		1	
	Trim 4	1	5	5	1	3	2	2		1	3	2	
	Total	5	11	9	6	7	3	5	2	4	4	8	4
Vol avec violence sans arme (voie publique)	Trim 1	31	18	19	15	8	10	7	1	9	6	5	8
	Trim 2	38	17	17	15	19	11	4	4	15	12	4	9
	Trim 3	30	13	16	13	14	4	8	9	10	15	11	
	Trim 4	40	14	9	16	13	8	4	17	17	15	4	
	Total	139	62	61	59	54	33	23	31	51	48	24	17
Vol avec violence sans arme (autre endroit public)	Trim 1			3			1	3		1	1		1
	Trim 2	2	1	1		1	1	2	3	1	1	1	1
	Trim 3	3		1	2	1			1				
	Trim 4	2			3		1	1		1	1		
	Total	7	1	5	5	2	3	6	4	3	3	3	1
Vol avec violence sans arme (endr. acces. au pub.)	Trim 1	6	4	5	5	5	11	9	2	3	8	7	7
	Trim 2	8	5	8	5	6	10	5	1	5	8	4	7
	Trim 3	7	10	8	13	1	3	3	3	9	7	5	
	Trim 4	17	14	9	11	6	4	4	6	4	1	13	
	Total	38	33	30	34	18	28	21	12	21	24	29	14



PH Autre

		2000	2015	2016	2017	2018	2019	2020	2021	2022	2023	2024	2025
Faux policiers	Trim 1		1		1	1						2	7
	Trim 2		1					2	1	3		1	3
	Trim 3				1			1				1	
	Trim 4		1		1						3	2	
	Total		3		3	1		3	1	3	3	6	10
Terrorisme, extrémisme et radicalisme	Trim 1		3	3	1	1	1	2	1		4	4	1
	Trim 2			2	1	2		1	4	1	2	2	
	Trim 3		1	3	1	5	1	1	2		1		
	Trim 4		5	1	2	1	2	2	4	2	3	4	
	Total		9	9	5	9	4	6	11	3	10	10	1
Cyberharcèlement	Trim 1	3	38	28	24	30	21	18	43	40	32	44	31
	Trim 2	7	35	26	27	34	30	24	33	34	29	40	29
	Trim 3	9	35	22	24	27	34	42	40	34	33	32	
	Trim 4	8	25	17	36	30	20	29	32	24	37	42	
	Total	27	133	93	111	121	105	113	148	132	131	158	60
Fraude à l'identité	Trim 1	9	34	38	33	34	33	34	60	48	41	38	35
	Trim 2	7	33	51	31	41	40	39	39	38	40	35	33
	Trim 3	16	39	33	33	27	31	52	42	29	36	41	
	Trim 4	8	40	26	34	24	44	54	54	42	28	44	
	Total	40	146	148	131	126	148	179	195	157	145	158	68



PZ RIVIERENLAND

2024

FC Vol moyen de transport

	Jan	Fév	Mar	Avr	Mai	Juin	Juil	Août	Sep	Oct	Nov	Déc	Total
Vol de voiture	2	2	1		1	2	4	2	2	5	1	2	24
Vol de moto		1			1			1					3
Vol de vélomoteur	5	3	2	5	5	2	2	1	1	2	1	1	30
Vol de vélo	45	54	54	71	55	46	70	49	40	63	50	81	678

FC Cambriolage

	Jan	Fév	Mar	Avr	Mai	Juin	Juil	Août	Sep	Oct	Nov	Déc	Total
Cambriolage dans habitation	29	47	25	25	22	22	23	34	27	21	42	39	356
Cambriolage ds entreprise ou commerce	7	7	10	9	3	3	10	4	2	3	8	5	71
Cambriolage ds service public ou bâtiment administ	1	1	4	5	2	3	4	6	6	6	2		40
Cambriolage dans bâtiment (total)	37	55	39	39	27	28	37	44	35	30	52	44	467



FC Vol autre

	Jan	Fév	Mar	Avr	Mai	Juin	Juil	Août	Sep	Oct	Nov	Déc	Total
Vol à main armée		2	3		5	1		2		2		1	16
Vol avec violence sans arme	11	11	12	8	7	12	15	13	13	16	9	8	135
Vol dans ou sur un véhicule	30	31	16	13	17	7	21	35	15	31	22	3	241
Vol d'armes et explosifs	1	1		1				1	1			3	8
Steaming	1				1								2
Arrachage de sac à main							2						2
Vol à l'arraché	4	5	1	2	5	4	4	4	4	4	2	3	42
Vol à la tire	7	9	4	10	10	5	10	14	9	6	2	4	90
Vol à l'étalage	52	53	39	59	38	55	39	28	38	49	47	27	524
Vol par ruse	5	3	4	5	3	5	7	5	5	1	1	2	46
Vol de métaux	2		2	1	2	2	3		2	2	1		17
Vol sur les chantiers	2	3	6	2	5	2	3		2	4	2	2	33
Home-invasion			1	1	1			3					6
Vol d'animaux					1				2	1			4
Vol de cargaison		4	1							1			6

Criminalité ICT

	Jan	Fév	Mar	Avr	Mai	Juin	Juil	Août	Sep	Oct	Nov	Déc	Total
Fraude de cartes de paiements	11	8	5	4	7	7	8	9	12	7	3	5	86
Phishing	21	12	9	10	13	10	11	9	15	17	13	6	146
Ransomware			1									1	2
Shouldersurfing	1							3			1		5
Skimming		1									1		2



FC Autre

	Jan	Fév	Mar	Avr	Mai	Juin	Juil	Août	Sep	Oct	Nov	Déc	Total
Violence contre les métiers d'intérêt général	3	1	2	7	4	3	3	3	1	2	5	3	37
Viol collectif						1						1	2
Graffiti	7		4	2	3	2	20	13	2	2	1	1	57
Dégradation de voiture	34	42	62	41	50	47	36	42	30	26	24	25	459
Rixe au couteau		2	1		1			1		1		1	7

PH Violence intrafamiliale (VIF)

	Jan	Fév	Mar	Avr	Mai	Juin	Juil	Août	Sep	Oct	Nov	Déc	Total
VIF: physique, dans le couple	22	20	24	22	17	20	25	20	23	32	21	25	271
VIF: physique, envers des descendants	4	5	4	2	5	8	7	7	7	9	4	7	69
VIF: physique, envers d'autres membres	5	3	2	8	2	8	5	3	6	3	5	9	59
VIF: sexuelle, dans le couple		1				1		1			1		4
VIF: psychique, dans le couple	11	14	9	15	10	7	11	8	12	12	8	17	134
VIF: psychique, envers des descendants	1	1	1				1	1			1	1	7
VIF: psychique, envers d'autres membres	1		1					1	1	2	1	1	8
VIF: économique, dans le couple	1		2	3			3	1	1	5	1	1	18
VIF: économique, envers des descendants				1		1			2			1	5
VIF: économique, envers d'autres membres	3		4	3	1		1	1	2	8	3	3	29

PH Hormones et dopage

	Mar	Mai	Août	Sep	Déc	Total
Dopage humain	1	1	1	1	1	5



PH Drogues

	Jan	Fév	Mar	Avr	Mai	Juin	Juil	Août	Sep	Oct	Nov	Déc	Total
Vente de cocaïne	4	2	4	1	5	2	6	4	5	3	3	5	44
Import-export de cocaïne			1		1								2
Production de drogues synthétiques								1		1			2
Import-export de drogues synthétiques					1								1
Vente de drogues synthétiques	2	2	2		1	2	1	2	1	1	1	2	17
Production de cannabis (culture)			1					1	2				4
Import-export de cannabis en grande quantité			1		1			1					3
Vente de cannabis en grande quantité		1	2					1					4

PH Trafic d'armes

	Jan	Total
Commerce et production d'arme à feu et mun.	1	1

PH Traite des êtres humains

	Jan	Mar	Avr	Août	Sep	Déc	Total
TEH - exploitation sexuelle	1	2	1	1	1	1	7



PH Violence dans l'espace public

	Jan	Fév	Mar	Avr	Mai	Juin	Juil	Août	Sep	Oct	Nov	Déc	Total
Violence physique (transport public)	3	5	6	5	3	1	2	2	2	1	3	2	35
Violence physique (voie publique)	22	11	24	19	22	23	19	41	20	26	24	27	278
Violence physique (autre endroit public)			2		2	3	1	1	2	2	3	2	18
Violence physique (endroit accessible au public)	11	9	12	7	16	11	9	12	8	14	13	13	135
Violence sexuelle (transport public)	3		1	1			1	1		1			8
Violence sexuelle (voie publique)	1	1	1	1	4	13	2	4	3	4	1	1	36
Violence sexuelle (autre endroit public)							1	1	1	1		2	6
Violence sexuelle (endroit accessible au public)	4	3	2	4	3		2	2	1	1	1	2	25
Violence psychique (transport public)	1	2	3	1			2	4		3	2	1	19
Violence psychique (voie publique)	18	23	11	12	21	15	10	24	15	14	15	16	194
Violence psychique (autre endroit public)	2	2	1		1	1	1	2	1	1	1	1	14
Violence psychique (endroit accessible au public)	8	6	11	13	3	5	5	8	10	6	7	10	92
Vol à main armée (voie publique)		2	1							1		1	5
Vol à main armée (autre endroit public)					1								1
Vol à main armée (endroit accessible au public)			2		1								3
Vol avec violence sans arme (transport public)	1	1		2		1		1			1	1	8
Vol avec violence sans arme (voie publique)	2	2	1	1	2	1	5	4	2	2	2		24
Vol avec violence sans arme (autre endroit public)					1								1
Vol avec violence sans arme (endr. acces. au pub.)	1	3	3		1	3	3	1	1	6	4	3	29

PH Autre

	Jan	Fév	Mar	Avr	Mai	Juin	Juil	Août	Sep	Oct	Nov	Déc	Total
Faux policiers	1	1			1		1				1	1	6
Terrorisme, extrémisme et radicalisme	1	2	1		2					3		1	10
Cyberharcèlement	13	17	14	19	10	11	6	13	13	17	12	13	158
Fraude à l'identité	16	13	9	9	12	14	17	15	9	20	12	12	158



2025

FC Vol moyen de transport

	Jan	Fév	Mar	Avr	Mai	Juin	Total
Vol de voiture		1	5	3	2	3	14
Vol de moto		2	1	4		1	8
Vol de vélomoteur	2	4	3	5	5	5	24
Vol de vélo	53	42	44	44	48	55	286

FC Cambriolage

	Jan	Fév	Mar	Avr	Mai	Juin	Total
Cambriolage dans habitation	24	32	26	23	27	23	155
Cambriolage ds entreprise ou commerce	2	10	6	12	7	3	40
Cambriolage ds service public ou bâtiment administ	2		2	5	1	5	15
Cambriolage dans bâtiment (total)	28	41	34	40	35	31	209

FC Vol autre

	Jan	Fév	Mar	Avr	Mai	Juin	Total
Vol à main armée	1			2	1	3	7
Vol avec violence sans arme	15	8	9	11	14	11	68
Vol dans ou sur un véhicule	13	53	8	15	9	17	115
Vol d'armes et explosifs		1			3	1	5
Vol à l'arraché	1	2	1	4	5	7	20
Vol à la tire	3	6	3	3	4	6	25
Vol à l'étalage	28	35	32	28	41	23	187
Vol par ruse	1	2		3	1	1	8
Vol de métaux	3	1	2			1	7
Vol sur les chantiers	2	5	4	3	1	1	16
Home-invasion	1				1		2
Vol d'animaux						1	1
Vol de cargaison						1	1



Criminalité ICT

	Jan	Fév	Mar	Avr	Mai	Juin	Total
Fraude de cartes de paiements	4	3	7	6	6	4	30
Phishing	17	9	10	5	12	7	60
Skimming			1				1

FC Autre

	Jan	Fév	Mar	Avr	Mai	Juin	Total
Violence contre les métiers d'intérêt général	4	4	4	3	1	3	19
Viol collectif	1				1		2
Graffiti	1		2	4	1		8
Dégradation de voiture	36	25	38	36	26	18	179
Rixe au couteau		2				2	4

PH Violence intrafamiliale (VIF)

	Jan	Fév	Mar	Avr	Mai	Juin	Total
VIF: physique, dans le couple	14	19	27	17	12	21	110
VIF: physique, envers des descendants	2	7	2	6	6	6	29
VIF: physique, envers d'autres membres	8	3	2	1	8	7	29
VIF: sexuelle, dans le couple		1	1		2		4
VIF: psychique, dans le couple	4	5	12	13	7	6	47
VIF: psychique, envers des descendants			1	1			2
VIF: psychique, envers d'autres membres		1	1	1	1		4
VIF: économique, dans le couple		2	1				3
VIF: économique, envers des descendants			2		1		3
VIF: économique, envers d'autres membres	1	3	1	3		1	9



PH Hormones et dopage

	Jan	Total
Dopage humain	1	1

PH Drogues

	Jan	Fév	Mar	Avr	Mai	Juin	Total
Vente de cocaïne	1	9	4	3	5	6	28
Vente de drogues synthétiques			3	2	1		6
Production de cannabis (culture)					1	1	2
Import-export de cannabis en grande quantité						1	1
Vente de cannabis en grande quantité	1	1					2

PH Trafic d'armes

	Avr	Juin	Total
Commerce et production d'arme à feu et mun.		1	1
Commerce et production d'arme non à feu	1		1

PH Traite des êtres humains

	Jan	Fév	Juin	Total
TEH - exploitation sexuelle	1	1	1	3



PH Violence dans l'espace public

	Jan	Fév	Mar	Avr	Mai	Juin	Total
Violence physique (transport public)	2	3	2	1	4	1	13
Violence physique (voie publique)	21	22	33	32	27	28	163
Violence physique (autre endroit public)				3	7	3	13
Violence physique (endroit accessible au public)	8	9	10	12	10	13	62
Violence sexuelle (transport public)						1	1
Violence sexuelle (voie publique)	1	3	5	3	3	2	17
Violence sexuelle (autre endroit public)			1	1	1		3
Violence sexuelle (endroit accessible au public)	1	2		4	2	1	10
Violence psychique (transport public)	2	3	2	1		1	9
Violence psychique (voie publique)	15	14	17	14	14	26	100
Violence psychique (autre endroit public)	1			2	2	3	8
Violence psychique (endroit accessible au public)	7	8	6	12	6	10	49
Vol à main armée (transport public)					1		1
Vol à main armée (voie publique)				2		1	3
Vol à main armée (autre endroit public)						1	1
Vol avec violence sans arme (transport public)	1				1	2	4
Vol avec violence sans arme (voie publique)	5	1	2	3	4	2	17
Vol avec violence sans arme (autre endroit public)	1				1		2
Vol avec violence sans arme (endr. acces. au pub.)	2	3	2	4	2	1	14

PH Autre

	Jan	Fév	Mar	Avr	Mai	Juin	Total
Faux policiers	2	4	1	1	1	1	10
Terrorisme, extrémisme et radicalisme	1						1
Cyberharcèlement	9	5	17	9	10	10	60
Fraude à l'identité	10	12	13	10	8	15	68

STATISTIQUES POLICIERES DE CRIMINALITE

LIEU DE PERPETRATION: ZONE DE POLICE

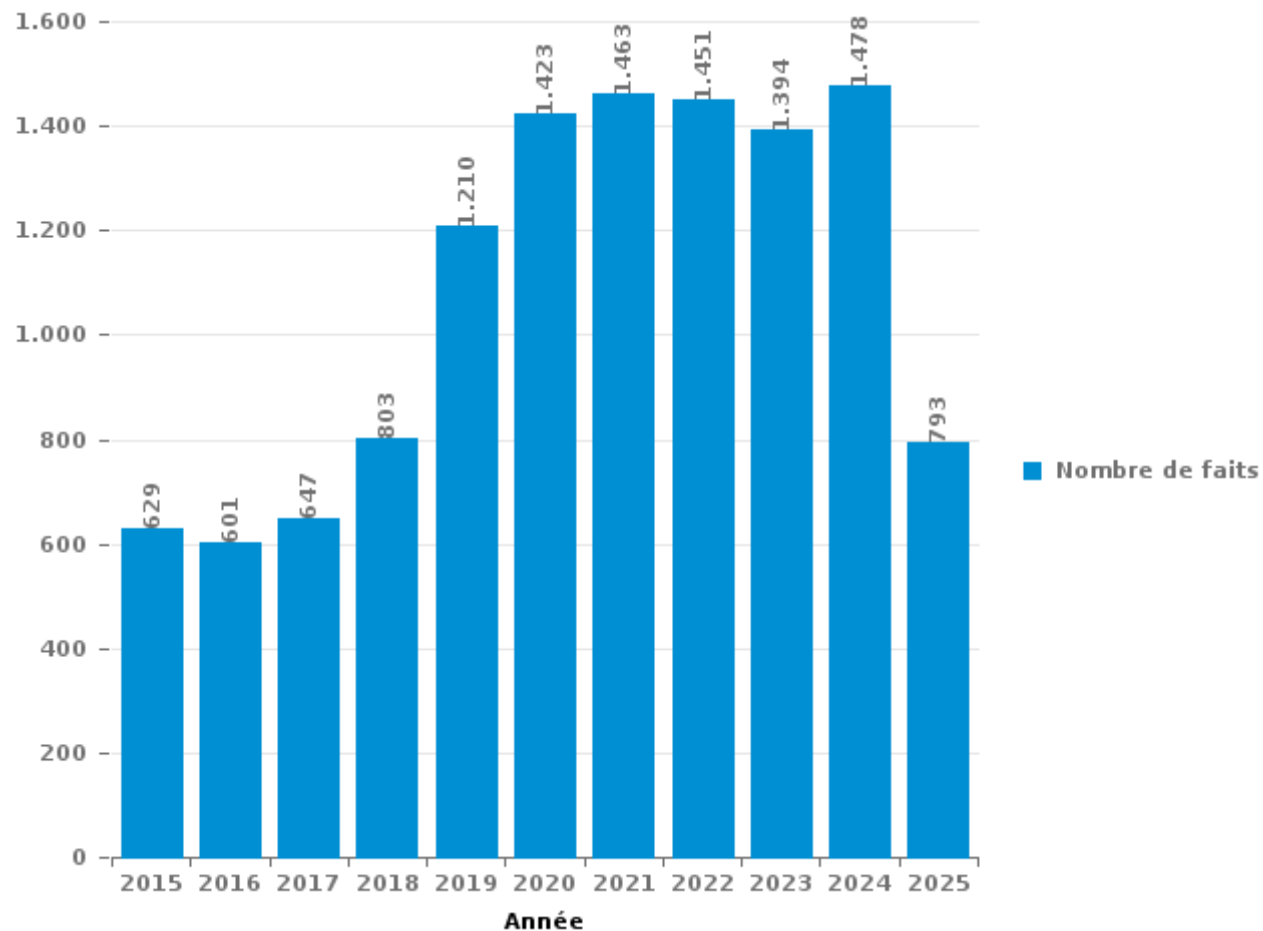
PZ RIVIERENLAND

PARTIE III : ICT



PZ RIVIERENLAND

Nombre total de délits avec un élément ICT/online, depuis 2015





Criminalité ICT/online au sens strict

Infractions (exhaustif)

	2015	2016	2017	2018	2019	2020	2021	2022	2023	2024	2025
Code pénal social: Infr. contre foi publique en droit pénal social: Faux en informatique				2	1				2		
Criminalité informatique: Faux en informatique:	9	6	3	6	11	20	16	21	35	19	4
Criminalité informatique: Fraude informatique:	114	172	181	208	301	583	663	759	692	670	376
Criminalité informatique: Hacking:	43	39	42	83	96	71	63	56	57	58	29
Criminalité informatique: Sabotage:	12	7	6	5	4	4	6	3	2	3	1
Exercice illégal de l'autorité publique: Violation de communication par fonctionnaire:						1					
Infr. contre autres valeurs morales et sentiments: Violation de communication par particulier:	2	2			1		1	1	1	2	
Infr. contre l'autorité publique: Refus de coopération (informatique et télécom):	1		1			3	7	6	5	3	11
Total:	181	226	233	304	414	682	756	846	794	755	421

Figures criminelles (à considérer spécifiquement – ne pas additionner avec d'autres éléments – risque de double comptage!)

	2015	2016	2017	2018	2019	2020	2021	2022	2023	2024	2025
Fraude de cartes de paiements	61	75	58	47	81	57	78	111	112	86	30
Phishing	3		7	70	49	138	174	209	143	146	60
Ransomware			5	6	3	1	3	1	2	2	
Shouldersurfing	4	2	3	3	5	2	3	5	1	5	
Skimming	6	4	2	4	3	12	3	5	5	2	1



Criminalité ICT/online au sens large

Infractions (uniquement si code-fait existe)

	2015	2016	2017	2018	2019	2020	2021	2022	2023	2024	2025
Fraude: Escroquerie: Fraude par internet	268	230	246	307	688	646	512	414	393	455	259
Infr. contre autres valeurs morales et sentiments: Cyberlokkig (leurre de mineur par ICT):	22		2	1	4	2	3	1	11	2	1
Infr. contre la Sécurité de l'Etat: Terrorisme: Diffuser un message qui incite au terrorisme			1	1	1		1		1	1	
Infr. contre les moeurs: Grooming (contact par ICT avec mineur < 16 ans):	1	7	3	8	2	5	2	1			
Infr. contre les moeurs: Incitation à la débauche: Publicité par ICT pour débauche	1	1									
Infr. contre les moeurs: Pornographie infantine: Accès pornographie infantine via technologie		3	4		1	2	2	2			
Infr. contre les moeurs: Voyeurisme: Diffusion enregistrement nudité ou intimité		2	6	3	4	9	8	8			
Total:	292	243	262	320	700	664	528	426	405	458	260

Figures criminelles (à considérer spécifiquement – ne pas additionner avec d'autres éléments – risque de double comptage!)

	2015	2016	2017	2018	2019	2020	2021	2022	2023	2024	2025
Cyberharcèlement	133	93	111	121	105	113	148	132	131	158	60

STATISTIQUES POLICIERES DE CRIMINALITE

LIEU DE PERPETRATION: ZONE DE POLICE

PZ RIVIERENLAND

PARTIE IV : DESTINATION LIEU



PZ RIVIERENLAND

Vol et extorsion

	2000	2015	2016	2017	2018	2019	2020	2021	2022	2023	2024	2025
Voie publique	1.951	1.029	1.109	1.081	824	777	663	783	872	862	677	342
Magasin	983	609	607	585	555	511	417	431	591	619	604	227
Habitation: maison	1.004	655	443	518	509	402	260	262	316	348	320	135
Parking	455	162	176	171	126	134	109	113	144	112	70	44
Horeca	318	232	201	186	164	129	60	72	134	139	98	28
Habitation: appartement	191	193	175	198	196	139	124	126	130	118	118	49
Inconnue	331	125	135	109	106	127	102	127	145	171	205	62
Station de bus / métro et gare de chemin de fer	128	152	185	149	155	159	121	148	181	187	115	41
Emplacement de vélo	194	72	138	112	97	128	105	162	202	166	211	106
Entreprise	279	147	114	130	139	88	94	80	95	104	76	37
Habitation: non précisée	80	103	81	106	65	72	72	69	124	63	67	38
Institution d'enseignement	222	82	108	73	68	74	27	49	92	65	39	25
Culture et loisirs	148	104	91	100	84	96	44	26	72	54	40	16
Habitation: garage	187	89	134	86	45	51	45	46	39	59	50	29
Habitation: dépendances	96	97	88	75	74	76	49	52	60	40	62	29
Habitation: allée	84	83	93	69	47	52	39	45	53	52	32	31
Chantier	55	45	36	32	38	58	35	53	44	56	33	16
Infrastructure sportive	89	60	37	51	39	39	19	17	33	38	39	16
Autre	56	48	47	33	49	33	22	43	38	27	33	16
Service public	61	34	33	32	26	32	24	24	31	29	22	9
Moyen de transport: train / tram / métro	26	27	25	24	23	41	20	17	31	56	50	10
Moyen de transport: voiture	211	8	10	8	7	9	4	10	18	14	21	4
Terrain	54	30	33	28	25	20	12	13	33	19	22	7
Hôpital	36	32	27	33	18	16	5	17	14	16	11	5
Maison de repos	23	14	26	29	22	18	7	17	13	8	18	8
Service	25	23	34	26	21	10	10	8	11	13	6	16
Station essence	21	14	17	27	10	7	13	9	13	16	5	1
Médecin / dentiste / pharmacien	17	13	12	10	8	13	7	10	12	11	7	4
Moyen de transport: camion	36	6	10	6	8	4	3	10	4	8	13	2
Habitation: autre	20	11	5	9	1	5	12	5	9	10	8	6
Stade	24	16	10	10	8	11	6	5	4	2		4
Edifice religieux / lieu du culte	18	8	10	5	12	7	4	5	2		23	4
Moyen de transport: autobus / autocar	14	11	15	10	8	12	4	8	3	4	8	1
Banque / institution financière	21	12	11	10	5	8	8	1	2	6	5	
Moyen de transport: autre	12	5	6	3	6	6	5	4	6	9	10	3
Bâtiment administratif	19	4	9	5	4	8	5	3	2	2	5	3
Cimetière	4	3	9	4	1	3	3	3	15	5	11	4
Arrêt de bus / tram	5	7	4	2	5	3	6	5	6	7	4	1
Aéroport	3	12	9	1						1	1	
Guichet automatique	8		3		2	2	2				3	1
Maison de débauche	1	6	3	2		1			1		1	1
Eaux intérieures et maritimes	1	1	1	5		3			1		2	
Total	7.511	4.384	4.320	4.153	3.600	3.384	2.567	2.878	3.596	3.516	3.145	1.381



PZ RIVIERENLAND

Dégradation de la propriété

	2000	2015	2016	2017	2018	2019	2020	2021	2022	2023	2024	2025
Voie publique	477	416	415	452	433	418	389	363	362	356	450	178
Habitation: résidence principale	277	245	237	226	192	176	186	119	170	152	173	69
Parking	120	113	112	104	121	117	76	101	92	109	109	41
Habitation: non précisée	31	29	57	37	33	25	31	35	45	21	43	18
Horeca	57	38	32	21	34	19	21	13	15	18	18	7
Inconnue	23	23	22	16	20	27	22	26	19	36	19	9
Habitation: allée	30	34	20	25	34	24	14	18	16	21	11	9
Magasin	47	23	12	17	28	10	5	15	15	10	9	12
Terrain	39	16	14	18	17	21	21	16	17	13	4	6
Culture et loisirs	19	18	18	14	19	14	15	23	18	19	12	8
Habitation: jardin	29	19	19	20	15	18	11	14	14	9	14	5
Entreprise	35	27	15	14	19	18	14	11	9	10	8	6
Institution d'enseignement	22	24	19	9	19	13	10	17	19	8	19	5
Service public	16	11	11	6	16	15	10	16	13	20	19	22
Habitation: garage	27	18	10	17	6	10	15	8	7	13	28	11
Autre	10	17	15	3	15	14	14	7	7	7	10	6
Habitation: dépendances	21	15	7	7	9	12	8	7	5	8	6	6
Infrastructure sportive	7	10	8	10	6	11	9	8	8	6	8	5
Moyen de transport: voiture	61	2	2	2	3	3		2	2	4	5	2
Bureau de police	5	8	10	13	7	4	11	9	6	6	3	
Chantier	9	5	7	4	7	2	12	4	6	2	6	5
Station de bus / métro et gare de chemin de fer	11	5	8	5	7	4		6	8	6		2
Edifice religieux / lieu du culte	9	4		5	10	3	1	2	3	3	21	
Habitation: résidence secondaire	4	4	4	7	5	5	6	4	7	3	6	1
Emplacement de vélo	3	2	7	5	3	5	3	9	5	2	5	4
Service	10	6	2	2	6	2	4	2	1	6	4	1
Arrêt de bus / tram	2	3	3	3	4	6	1	4	5	7	5	
Moyen de transport: autre	11	7		1		4		2		4	4	1
Bâtiment administratif	2	1	5	2	2	1	2	2	6	3	1	2
Stade	3	8	8	5	1			1	1	1		
Cimetière	3	2	2	3		4	4	5	1	2		1
Hôpital		7	2			3	1	4	3	3	2	
Banque / institution financière	2	1		3	1	2	5	1	1	2	2	
Station essence	5	2		2		3	1	2		1		2
Maison de repos	3	2	1		1	2			2			2
Médecin / dentiste / pharmacien	1	3	3	1	1	1	1	1				1
Eaux intérieures et maritimes	2	1		1	1		1			2	2	
Moyen de transport: train / tram / métro	2	1						1		1		
Aéroport		1	1						1			
Total	1.435	1.171	1.108	1.080	1.095	1.016	924	878	909	894	1.026	447



PZ RIVIERENLAND

Infractions contre l'intégrité physique

	2000	2015	2016	2017	2018	2019	2020	2021	2022	2023	2024	2025
Habitation	256	407	361	397	414	366	394	342	340	379	457	183
Voie publique	341	332	308	330	356	305	258	281	305	284	287	163
Horeca	92	79	53	59	83	78	26	35	89	62	60	26
Institution d'enseignement	34	28	30	31	28	38	6	34	39	36	26	18
Inconnue	17	19	12	20	19	25	20	25	22	30	29	11
Parking	11	16	14	20	19	21	16	17	28	20	17	8
Station de bus / métro et gare de chemin de fer	7	14	10	21	13	11	10	21	15	25	20	9
Service public	7	8	7	13	12	12	10	17	23	16	23	11
Culture et loisirs	13	17	12	17	11	25	7	10	18	9	8	6
Entreprise	9	12	9	9	16	13	8	15	9	10	14	3
Magasin	9	9	6	12	14	10	10	9	15	12	5	2
Terrain	15	5	12	12	11	8	7	3	8	8	10	4
Infrastructure sportive	11	6	2	4	7	7	1	10	10	11	9	10
Moyen de transport: autobus / autocar	1	3	10	6	9	9	1	3	7	8	6	2
Habitation: allée	5	10	6	5	6	5	3	8	6	2	5	1
Hôpital	6	7	6	4	4	6	1	6	1	5	11	2
Stade	6	6	2	7	5	10	4	1	8	6	2	2
Moyen de transport: train / tram / métro	3	9	10	3	5	3	5	2	6	3	4	1
Habitation: jardin	8	1	4	8	5	1	4	9	2	3	7	
Autre	2	5	3	1	4	2	8	1	7	4	7	3
Station essence		4	3	5	1	4	3	4	5	2	6	2
Moyen de transport: autre	6	3	2	1	2	6	1	1	3	1	4	1
Arrêt de bus / tram		1	6	1	5	1	1	3	4	1	5	2
Bureau de police	5			4	3	2	1	2	4	2	3	1
Service	1		2	2	1	1	2	3	2	1	3	1
Maison de repos			2	2	1		1	1		4	2	
Banque / institution financière	1	1	3		1	1		1	1			
Edifice religieux / lieu du culte			1	1	1		1				1	
Médecin / dentiste / pharmacien		2			1	1						
Aéroport		1	2									
Bâtiment administratif	1											2
Maison de débauche										1	1	1
Eaux intérieures et maritimes	1		1									
Total	868	1.005	899	995	1.057	971	809	864	977	945	1.032	475

STATISTIQUES POLICIERES DE CRIMINALITE

LIEU DE PERPETRATION: ZONE DE POLICE

PZ RIVIERENLAND

PARTIE V : ZONE DE POLICE vs. TYPOLOGIE



Typologie de la zone: Catégorie 2

Zone de police
BRUXELLES-OUEST
LIMBURG REGIO HOOFDSTAD
POLITIE SINT-NIKLAAS
POLITIEZONE RIHO
PZ AALST
PZ BRUGGE
PZ LEUVEN
PZ OOSTENDE
PZ RIVIERENLAND
UCCLE/W-B/AUDERGHEM
VESDRE
VLAS
ZONE DE POLICE DU TOURNAISIS
ZONE MIDI
ZONE MONS - QUEVY
ZONE MONTGOMERY
ZP ARLON/ATTERT/HABAY/MARTELANGE
ZP LA LOUVIERE
ZP NAMUR CAPITALE
ZP POLBRUNO

CRIMINALITE ENREGISTREE : ZONE DE POLICE vs TYPOLOGIE





CRIMINALITE ENREGISTREE : ZONE DE POLICE vs TYPOLOGIE

Typologie de la zone: Catégorie 2

Figure criminelle/phénomène	Niveau	% 2021 - 2022	% 2022 - 2023	% 2023 - 2024
Vol de voiture	ZONE DE POLICE	6,7%	-6,3%	-20,0%
	TYPLOGIE	11,4%	10,2%	0,5%
Vol de moto	ZONE DE POLICE	9,1%	-41,7%	-57,1%
	TYPLOGIE	34,3%	13,6%	-8,3%
Carjacking	ZONE DE POLICE	-50,0%	-100,0%	/
	TYPLOGIE	31,3%	-31,7%	-7,0%
Homejacking	ZONE DE POLICE	/	/	/
	TYPLOGIE	-14,3%	100,0%	-75,0%
Vol dans les garages	ZONE DE POLICE	/	-100,0%	/
	TYPLOGIE	82,6%	-14,3%	8,3%
Vol de vélomoteur	ZONE DE POLICE	55,2%	0,0%	-33,3%
	TYPLOGIE	17,2%	-3,6%	7,0%
Vol de vélo	ZONE DE POLICE	3,5%	-8,9%	-13,9%
	TYPLOGIE	15,4%	-3,3%	-7,4%
Cambriolage dans habitation	ZONE DE POLICE	32,3%	6,1%	-2,5%
	TYPLOGIE	16,6%	-7,6%	-3,4%
Cambriolage ds entreprise ou commerce	ZONE DE POLICE	12,9%	32,3%	-44,1%
	TYPLOGIE	14,8%	-5,5%	-13,3%
Cambriolage ds service public ou bâtiment administ	ZONE DE POLICE	52,0%	-5,3%	11,1%
	TYPLOGIE	24,1%	-8,5%	-16,6%
Vol au bélier	ZONE DE POLICE	/	-50,0%	-100,0%
	TYPLOGIE	133,3%	-14,3%	16,7%



CRIMINALITE ENREGISTREE : ZONE DE POLICE vs TYPOLOGIE

Figure criminelle/phénomène	Niveau	% 2021 - 2022	% 2022 - 2023	% 2023 - 2024
Cambriolage dans bâtiment (total)	ZONE DE POLICE	29,5%	10,3%	-11,4%
	TYPOLOGIE	16,7%	-7,3%	-6,0%
Vol à main armée	ZONE DE POLICE	30,8%	-17,6%	-42,9%
	TYPOLOGIE	3,7%	12,9%	5,1%
Vol avec violence sans arme	ZONE DE POLICE	49,5%	-2,8%	-2,2%
	TYPOLOGIE	13,0%	12,6%	-12,0%
Vol dans ou sur un véhicule	ZONE DE POLICE	-0,3%	16,5%	-27,4%
	TYPOLOGIE	5,9%	18,3%	-6,3%
Sacjacking dans une voiture	ZONE DE POLICE	/	/	/
	TYPOLOGIE	-22,2%	-64,3%	-50,0%
Vol d'armes et explosifs	ZONE DE POLICE	-28,6%	-20,0%	100,0%
	TYPOLOGIE	37,9%	2,7%	-7,8%
Steaming	ZONE DE POLICE	/	0,0%	0,0%
	TYPOLOGIE	14,3%	0,0%	6,3%
Arrachage de sac à main	ZONE DE POLICE	/	33,3%	-50,0%
	TYPOLOGIE	7,1%	-5,3%	-23,8%
Vol à l'arraché	ZONE DE POLICE	25,0%	65,0%	27,3%
	TYPOLOGIE	6,5%	27,9%	-17,2%
Vol à la tire	ZONE DE POLICE	29,2%	-4,3%	1,1%
	TYPOLOGIE	32,2%	14,7%	-9,8%
Vol à l'étalage	ZONE DE POLICE	44,3%	6,3%	0,2%
	TYPOLOGIE	23,5%	6,6%	-2,0%
Vol par ruse	ZONE DE POLICE	-13,0%	10,6%	-11,5%
	TYPOLOGIE	17,7%	-4,2%	-43,1%



CRIMINALITE ENREGISTREE : ZONE DE POLICE vs TYPOLOGIE

Figure criminelle/phénomène	Niveau	% 2021 - 2022	% 2022 - 2023	% 2023 - 2024
Vol de métaux	ZONE DE POLICE	8,0%	25,9%	-50,0%
	TYPOLOGIE	48,0%	2,7%	-20,9%
Vol sur les chantiers	ZONE DE POLICE	-17,0%	27,3%	-41,1%
	TYPOLOGIE	3,1%	-0,5%	-11,0%
Home-invasion	ZONE DE POLICE	100,0%	-50,0%	200,0%
	TYPOLOGIE	23,1%	15,6%	-8,1%
Vol d'animaux	ZONE DE POLICE	0,0%	-75,0%	300,0%
	TYPOLOGIE	10,1%	-9,2%	-12,7%
Vol de cargaison	ZONE DE POLICE	25,0%	-20,0%	-25,0%
	TYPOLOGIE	26,2%	63,8%	-10,1%
Fraude de cartes de paiements	ZONE DE POLICE	42,3%	0,9%	-23,2%
	TYPOLOGIE	20,2%	-7,0%	-16,6%
Phishing	ZONE DE POLICE	20,1%	-31,6%	2,1%
	TYPOLOGIE	0,5%	-19,2%	-21,0%
Ransomware	ZONE DE POLICE	-66,7%	100,0%	0,0%
	TYPOLOGIE	25,0%	-16,7%	0,0%
Shouldersurfing	ZONE DE POLICE	66,7%	-80,0%	400,0%
	TYPOLOGIE	-21,5%	-39,2%	-25,8%
Skimming	ZONE DE POLICE	66,7%	0,0%	-60,0%
	TYPOLOGIE	10,9%	-8,2%	-35,7%
Violence contre les métiers d'intérêt général	ZONE DE POLICE	29,0%	-7,5%	0,0%
	TYPOLOGIE	15,0%	-7,8%	-6,7%
Viol collectif	ZONE DE POLICE	-57,1%	-100,0%	/
	TYPOLOGIE	-22,9%	-1,6%	-9,5%



CRIMINALITE ENREGISTREE : ZONE DE POLICE vs TYPOLOGIE

Figure criminelle/phénomène	Niveau	% 2021 - 2022	% 2022 - 2023	% 2023 - 2024
Graffiti	ZONE DE POLICE	-2,2%	-42,2%	119,2%
	TYPLOGIE	-24,1%	-27,6%	0,4%
Dégradation de voiture	ZONE DE POLICE	-7,5%	10,0%	15,9%
	TYPLOGIE	0,6%	4,6%	-3,8%
Rixe au couteau	ZONE DE POLICE	0,0%	40,0%	-50,0%
	TYPLOGIE	17,0%	-11,9%	-15,2%
VIF: physique, dans le couple	ZONE DE POLICE	8,5%	-10,5%	18,3%
	TYPLOGIE	10,4%	-2,7%	-0,9%
VIF: physique, envers des descendants	ZONE DE POLICE	23,1%	-28,1%	50,0%
	TYPLOGIE	4,0%	0,4%	12,6%
VIF: physique, envers d'autres membres	ZONE DE POLICE	-30,6%	27,9%	7,3%
	TYPLOGIE	-1,1%	8,8%	4,1%
VIF: sexuelle, dans le couple	ZONE DE POLICE	-50,0%	-100,0%	/
	TYPLOGIE	-23,9%	8,6%	47,4%
VIF: sexuelle, envers des descendants	ZONE DE POLICE	-75,0%	-100,0%	/
	TYPLOGIE	-63,4%	-90,6%	-40,0%
VIF: sexuelle, envers d'autres membres	ZONE DE POLICE	/	/	-100,0%
	TYPLOGIE	-22,2%	-28,6%	-30,0%
VIF: psychique, dans le couple	ZONE DE POLICE	12,5%	-30,7%	2,3%
	TYPLOGIE	-2,8%	-2,9%	-0,3%
VIF: psychique, envers des descendants	ZONE DE POLICE	-45,5%	83,3%	-36,4%
	TYPLOGIE	2,5%	6,3%	4,5%
VIF: psychique, envers d'autres membres	ZONE DE POLICE	50,0%	66,7%	-46,7%
	TYPLOGIE	1,4%	6,7%	1,7%



CRIMINALITE ENREGISTREE : ZONE DE POLICE vs TYPOLOGIE

Figure criminelle/phénomène	Niveau	% 2021 - 2022	% 2022 - 2023	% 2023 - 2024
VIF: économique, dans le couple	ZONE DE POLICE	30,0%	-7,7%	50,0%
	TYPOLOGIE	-0,7%	-5,4%	-2,7%
VIF: économique, envers des descendants	ZONE DE POLICE	-37,5%	-90,0%	400,0%
	TYPOLOGIE	-23,3%	-24,2%	-4,0%
VIF: économique, envers d'autres membres	ZONE DE POLICE	53,3%	-8,7%	38,1%
	TYPOLOGIE	1,7%	0,3%	-2,7%
Dopage humain	ZONE DE POLICE	100,0%	-20,0%	-37,5%
	TYPOLOGIE	-39,7%	36,2%	-21,9%
Engraissement illégal	ZONE DE POLICE	0,0%	0,0%	-100,0%
	TYPOLOGIE	-23,8%	-56,3%	0,0%
Vente de cocaïne	ZONE DE POLICE	31,3%	-9,5%	-22,8%
	TYPOLOGIE	9,1%	24,9%	15,3%
Import-export de cocaïne	ZONE DE POLICE	/	/	/
	TYPOLOGIE	24,2%	-31,7%	3,6%
Production de drogues synthétiques	ZONE DE POLICE	-100,0%	/	/
	TYPOLOGIE	20,0%	0,0%	16,7%
Import-export de drogues synthétiques	ZONE DE POLICE	/	/	-50,0%
	TYPOLOGIE	50,0%	60,0%	-20,8%
Vente de drogues synthétiques	ZONE DE POLICE	17,4%	-55,6%	41,7%
	TYPOLOGIE	0,8%	21,9%	-5,0%
Production de cannabis (culture)	ZONE DE POLICE	-33,3%	-25,0%	-33,3%
	TYPOLOGIE	-35,9%	-1,2%	-26,5%
Import-export de cannabis en grande quantité	ZONE DE POLICE	/	/	/
	TYPOLOGIE	-41,7%	-57,1%	200,0%



CRIMINALITE ENREGISTREE : ZONE DE POLICE vs TYPOLOGIE

Figure criminelle/phénomène	Niveau	% 2021 - 2022	% 2022 - 2023	% 2023 - 2024
Vente de cannabis en grande quantité	ZONE DE POLICE	-33,3%	-50,0%	100,0%
	TYPOLOGIE	-6,1%	19,6%	-12,7%
Import-export d'héroïne	ZONE DE POLICE	/	/	/
	TYPOLOGIE	40,9%	-58,1%	76,9%
Vente-traffic d'héroïne	ZONE DE POLICE	-50,0%	0,0%	-100,0%
	TYPOLOGIE	-24,6%	-5,7%	-24,2%
Commerce et production d'arme à feu et mun.	ZONE DE POLICE	0,0%	-100,0%	/
	TYPOLOGIE	51,5%	-14,0%	11,6%
Commerce et production d'arme non à feu	ZONE DE POLICE	/	0,0%	-100,0%
	TYPOLOGIE	36,4%	-26,7%	-27,3%
TEH - exploitation économique	ZONE DE POLICE	0,0%	-85,7%	-100,0%
	TYPOLOGIE	-12,2%	-5,6%	-17,6%
TEH - exploitation sexuelle	ZONE DE POLICE	-69,2%	175,0%	-36,4%
	TYPOLOGIE	-5,1%	45,0%	-11,8%
Violence physique (transport public)	ZONE DE POLICE	22,2%	9,1%	-2,8%
	TYPOLOGIE	0,4%	13,2%	-1,9%
Violence physique (voie publique)	ZONE DE POLICE	7,3%	-0,4%	-0,7%
	TYPOLOGIE	18,1%	-1,9%	2,3%
Violence physique (autre endroit public)	ZONE DE POLICE	63,2%	-54,8%	28,6%
	TYPOLOGIE	-4,2%	-2,4%	-2,4%
Violence physique (endroit accessible au public)	ZONE DE POLICE	81,4%	-29,0%	8,0%
	TYPOLOGIE	46,0%	-1,5%	-5,9%
Violence sexuelle (transport public)	ZONE DE POLICE	41,7%	-64,7%	33,3%
	TYPOLOGIE	-5,5%	5,3%	-10,0%



CRIMINALITE ENREGISTREE : ZONE DE POLICE vs TYPOLOGIE

Figure criminelle/phénomène	Niveau	% 2021 - 2022	% 2022 - 2023	% 2023 - 2024
Violence sexuelle (voie publique)	ZONE DE POLICE	-33,3%	4,5%	56,5%
	TYPOLOGIE	9,0%	-3,6%	14,5%
Violence sexuelle (autre endroit public)	ZONE DE POLICE	-9,1%	-50,0%	20,0%
	TYPOLOGIE	-18,8%	-11,5%	-1,7%
Violence sexuelle (endroit accessible au public)	ZONE DE POLICE	26,3%	-12,5%	19,0%
	TYPOLOGIE	26,8%	4,8%	7,2%
Violence psychique (transport public)	ZONE DE POLICE	21,1%	-8,7%	-9,5%
	TYPOLOGIE	-1,7%	8,1%	-9,8%
Violence psychique (voie publique)	ZONE DE POLICE	-13,4%	-12,0%	26,0%
	TYPOLOGIE	10,9%	5,8%	1,8%
Violence psychique (autre endroit public)	ZONE DE POLICE	-16,7%	-40,0%	55,6%
	TYPOLOGIE	1,3%	-10,0%	-6,4%
Violence psychique (endroit accessible au public)	ZONE DE POLICE	-8,2%	-1,5%	39,4%
	TYPOLOGIE	6,6%	10,2%	0,3%
Vol à main armée (transport public)	ZONE DE POLICE	100,0%	0,0%	-100,0%
	TYPOLOGIE	-38,5%	158,3%	-6,5%
Vol à main armée (voie publique)	ZONE DE POLICE	15,4%	-46,7%	-37,5%
	TYPOLOGIE	9,0%	20,7%	9,9%
Vol à main armée (autre endroit public)	ZONE DE POLICE	/	-100,0%	/
	TYPOLOGIE	25,0%	-33,3%	70,0%
Vol à main armée (endroit accessible au public)	ZONE DE POLICE	-37,5%	100,0%	-70,0%
	TYPOLOGIE	-5,4%	-8,0%	-6,2%
Vol avec violence sans arme (transport public)	ZONE DE POLICE	100,0%	0,0%	100,0%
	TYPOLOGIE	-2,8%	47,8%	-24,6%



CRIMINALITE ENREGISTREE : ZONE DE POLICE vs TYPOLOGIE

Figure criminelle/phénomène	Niveau	% 2021 - 2022	% 2022 - 2023	% 2023 - 2024
Vol avec violence sans arme (voie publique)	ZONE DE POLICE	64,5%	-5,9%	-50,0%
	TYPLOGIE	14,8%	14,2%	-10,9%
Vol avec violence sans arme (autre endroit public)	ZONE DE POLICE	-25,0%	0,0%	-66,7%
	TYPLOGIE	-4,3%	20,3%	-13,1%
Vol avec violence sans arme (endr. acces. au pub.)	ZONE DE POLICE	75,0%	14,3%	20,8%
	TYPLOGIE	16,1%	-2,6%	-4,5%
Faux policiers	ZONE DE POLICE	200,0%	0,0%	100,0%
	TYPLOGIE	72,0%	14,0%	98,0%
Terrorisme, extrémisme et radicalisme	ZONE DE POLICE	-72,7%	233,3%	0,0%
	TYPLOGIE	-15,2%	85,7%	-3,8%
Cyberharcèlement	ZONE DE POLICE	-10,8%	-0,8%	20,6%
	TYPLOGIE	9,4%	5,8%	0,6%
Fraude à l'identité	ZONE DE POLICE	-19,5%	-7,6%	9,0%
	TYPLOGIE	-2,2%	-1,5%	-2,9%

STATISTIQUES POLICIERES DE CRIMINALITE

LIEU DE PERPETRATION: ZONE DE POLICE

PZ RIVIERENLAND

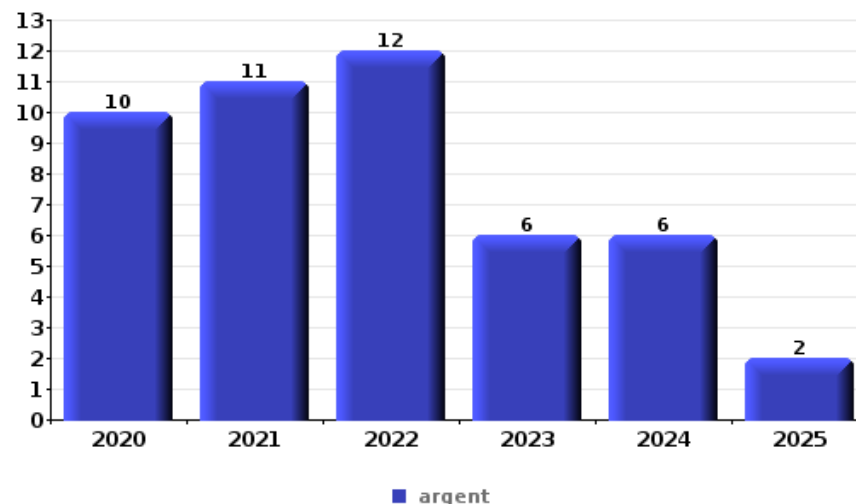
PARTIE VI : OBJETS ET MOYENS DE TRANSPORT



PZ RIVIERENLAND

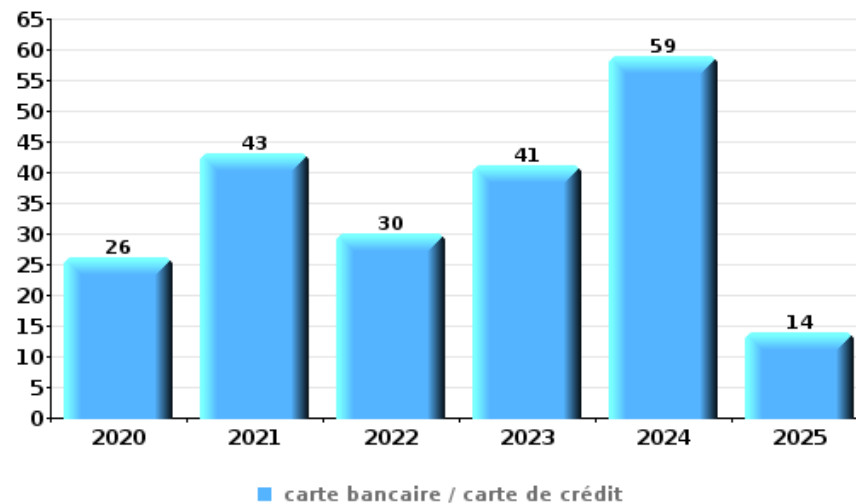
Vol à main armée

Top 5 Objets volés (sbd nombre de faits)		2020	2021	2022	2023	2024	2025
1	argent	10	11	12	6	6	2
2	GSM et accessoires		4	10	4	5	3
3	carte bancaire / carte de crédit	2	1	3		2	1
4	bijouterie / montre	1		3	1	1	1
5	carte d'identité / passeport		2	1	1	2	



Vol dans ou sur un véhicule

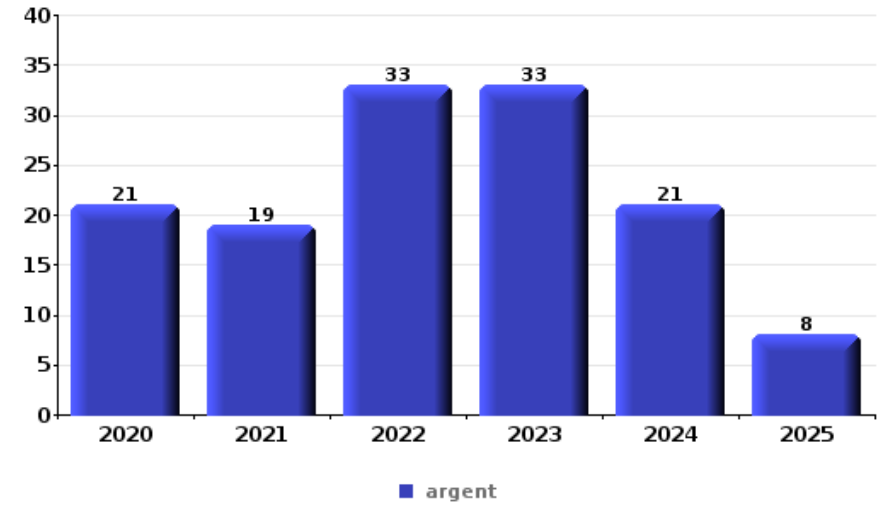
Top 5 Objets volés (sbd nombre de faits)		2020	2021	2022	2023	2024	2025
1	carte bancaire / carte de crédit	26	43	30	41	59	14
2	argent	30	47	37	51	31	14
3	carte d'identité / passeport	24	40	37	51	40	9
4	permis de conduire	24	36	37	43	40	8
5	ordinateur et accessoires	16	22	29	36	35	5





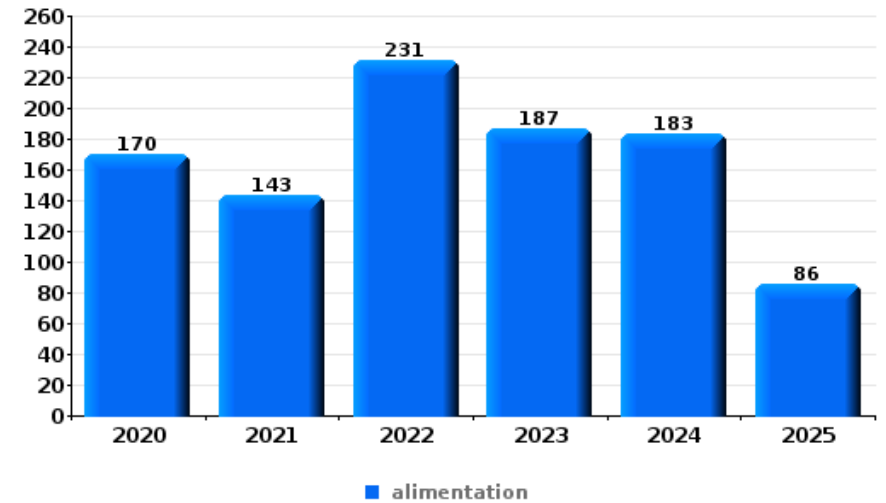
Cambriolage ds entreprise ou commerce

Top 5 Objets volés (sbd nombre de faits)		2020	2021	2022	2023	2024	2025
1	argent	21	19	33	33	21	8
2	alimentation	10	8	3	12	5	2
3	coffre-fort / coffret (argent) / caisse	4	7	5	12	4	1
4	ordinateur et accessoires	7	5	8	5	3	1
5	vêtement	6	5	4	4	4	1



Vol à l'étalage

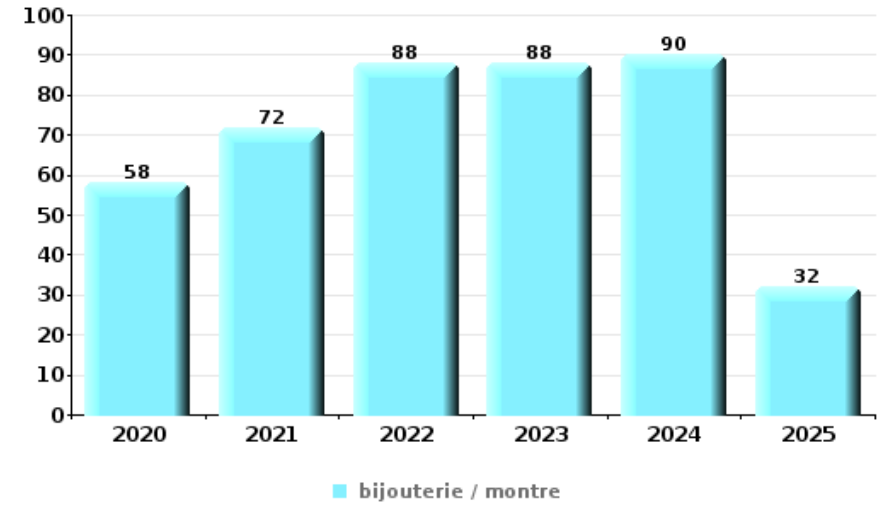
Top 5 Objets volés (sbd nombre de faits)		2020	2021	2022	2023	2024	2025
1	alimentation	170	143	231	187	183	86
2	vêtement	49	45	88	99	78	33
3	parfum / produit de beauté	32	38	73	89	90	24
4	tabac	22	22	41	51	49	3
5	multimédia	32	22	6	18	14	4





Cambrilage dans habitation

Top 5 Objets volés (sbd nombre de faits)		2020	2021	2022	2023	2024	2025
1	bijouterie / montre	58	72	88	88	90	32
2	argent	49	49	81	65	71	26
3	ordinateur et accessoires	25	15	38	24	19	6
4	vêtement	7	28	32	20	21	5
5	multimédia	21	21	27	13	21	7



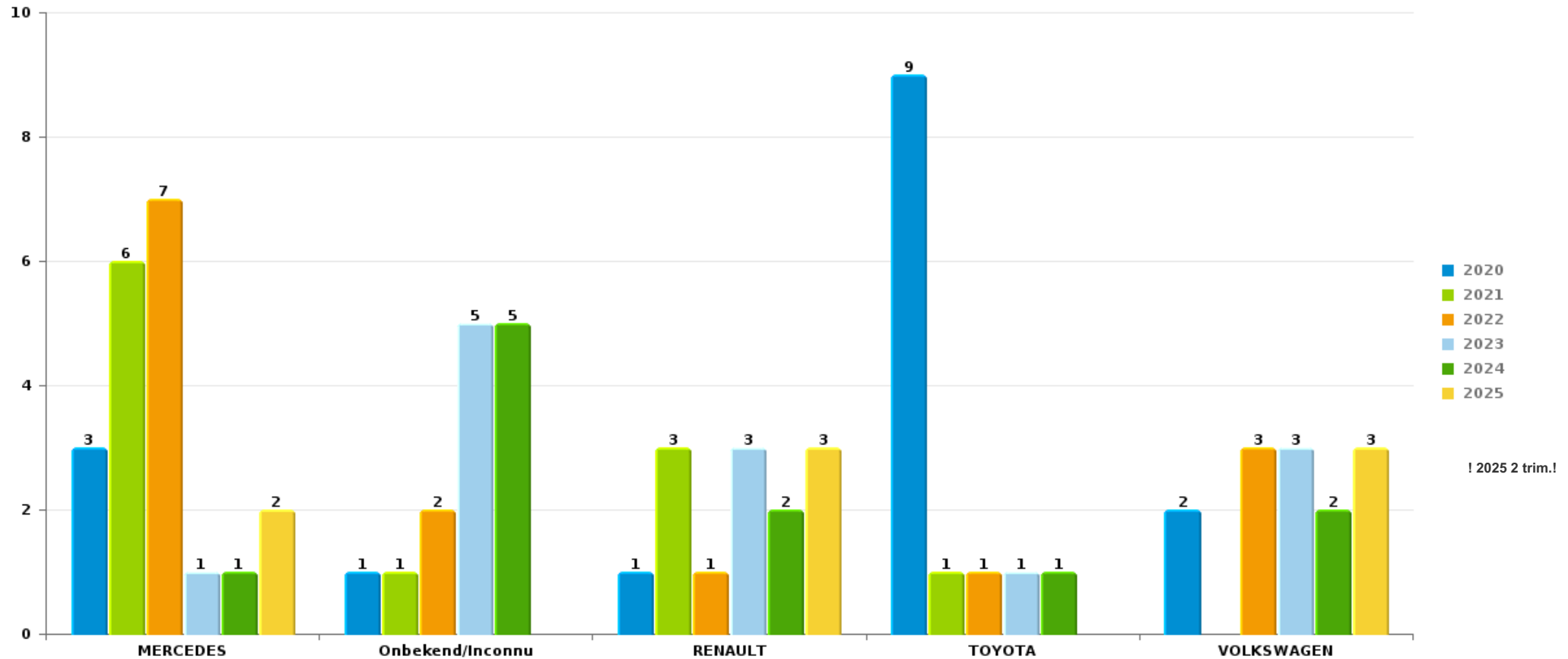
Remarque: en ce qui concerne les objets, aucun total n'est reproduit étant donné que plusieurs objets peuvent avoir été volés lors d'un même fait.



PZ RIVIERENLAND

Vol de voiture

Nombre de voitures volées par marque (Top 5)



! 2025 2 trim.!

STATISTIQUES POLICIERES DE CRIMINALITE

LIEU DE PERPETRATION: ZONE DE POLICE

PZ RIVIERENLAND

PARTIE VII : SUSPECTS



Partie 1: Niveau FAITS (comptage du nombre de faits pour lesquels un certain type de suspect est impliqué)

1.1. Nombre d'infractions selon le sexe des suspects identifiés (par catégorie principale)

Étant donné que, tant un suspect identifié masculin qu'un suspect identifié féminin peuvent être impliqués lors d'un même fait, il est possible que la somme des colonnes «Hommes» et «Femmes» soit supérieure à la valeur de la colonne «Total...» (voir également la note méthodologique)

PZ RIVIERENLAND

2025

Catégorie principale / Sexe	Nombre total de faits avec au moins 1 suspect	Hommes	%	Femmes	%
Drogues	356	333	93,5%	28	7,9%
Vol et extorsion	278	219	78,8%	75	27,0%
Infr. contre l'intégrité physique	149	128	85,9%	28	18,8%
Ivresse et alcool	153	127	83,0%	26	17,0%
Législation sur les étrangers	144	119	82,6%	23	16,0%
Infr. contre la sécurité publique	126	119	94,4%	19	15,1%
Fraude	90	75	83,3%	21	23,3%
Registre de population	79	58	73,4%	27	34,2%
Infr. contre autres valeurs morales et sentiments	79	66	83,5%	15	19,0%
Dégradation de la propriété	64	60	93,8%	5	7,8%
Infr. contre l'autorité publique	64	56	87,5%	8	12,5%
Armes et explosifs	60	56	93,3%	6	10,0%
Infr. contre la foi publique	32	31	96,9%	2	6,3%
Environnement	22	16	72,7%	12	54,5%
Code pénal social	22	19	86,4%	6	27,3%
Criminalité informatique	22	17	77,3%	7	31,8%

CRIMINALITE ENREGISTREE: SUSPECTS



Catégorie principale / Sexe	Nombre total de faits avec au moins 1 suspect	Hommes	%	Femmes	%
Infr. contre les mœurs	22	22	100,0%	1	4,5%
Santé publique	18	16	88,9%	3	16,7%
Protection de la jeunesse	12	8	66,7%	8	66,7%
Protection de la personne	16	12	75,0%	4	25,0%
Législation économique	14	13	92,9%	1	7,1%
Protection des revenus publics	10	6	60,0%	4	40,0%
Travail	10	9	90,0%	1	10,0%
Infr. contre la liberté individuelle	5	5	100,0%	1	20,0%
Loi du football	5	5	100,0%		
Autres lois spéciales	3	3	100,0%		
Infr. contre la famille	3	1	33,3%	2	66,7%
Infr. relative au statut juridique de l'enfant	2	1	50,0%	2	100,0%
Autres infractions Code pénal	1	1	100,0%		
Hormones et dopage	1	1	100,0%		
Marchand de sommeil	1	1	100,0%		
Pratiques commerciales	1	1	100,0%		
Total	1.864	1.604	86,1 %	335	18,0 %



1.2. Nombre d'infractions selon le sexe des suspects identifiés (par figure criminelle)

Étant donné que, tant un suspect identifié masculin qu'un suspect identifié féminin peuvent être impliqués lors d'un même fait, il est possible que la somme des colonnes «Hommes» et «Femmes» soit supérieure à la valeur de la colonne «Total...» (voir également la note méthodologique)

PZ RIVIERENLAND

2025

FC Vol moyen de transport

Figure criminelle / Sexe	Nombre total de faits avec au moins 1 suspect identifié	Hommes	%	Femmes	%
Vol de voiture	4	3	75,0%	1	25,0%
Vol de moto	3	3	100,0%		
Vol de vélomoteur	4	4	100,0%		
Vol de vélo	31	31	100,0%		
Total	PA	PA	PA	PA	PA

FC Cambriolage

Figure criminelle / Sexe	Nombre total de faits avec au moins 1 suspect identifié	Hommes	%	Femmes	%
Cambriolage dans habitation	13	12	92,3%	1	7,7%
Cambriolage ds entreprise ou commerce	9	8	88,9%	1	11,1%
Cambriolage ds service public ou bâtiment administ	3	3	100,0%	1	33,3%
Cambriolage dans bâtiment (total)	24	22	91,7%	3	12,5%
Total	PA	PA	PA	PA	PA

CRIMINALITE ENREGISTREE: SUSPECTS



FC Vol autre

Figure criminelle / Sexe	Nombre total de faits avec au moins 1 suspect identifié	Hommes	%	Femmes	%
Vol à main armée	2	2	100,0%		
Vol avec violence sans arme	19	16	84,2%	3	15,8%
Vol dans ou sur un véhicule	1	1	100,0%		
Vol d'armes et explosifs	2	2	100,0%		
Vol à l'arraché	3	2	66,7%	1	33,3%
Vol à la tire	4	2	50,0%	3	75,0%
Vol à l'étalage	136	92	67,6%	56	41,2%
Vol par ruse	3	1	33,3%	2	66,7%
Vol sur les chantiers	2	2	100,0%	1	50,0%
Total	PA	PA	PA	PA	PA

Criminalité ICT

Figure criminelle / Sexe	Nombre total de faits avec au moins 1 suspect identifié	Hommes	%
Fraude de cartes de paiements	5	5	100,0%
Phishing	3	3	100,0%
Total	PA	PA	PA

FC Autre

Figure criminelle / Sexe	Nombre total de faits avec au moins 1 suspect identifié	Hommes	%	Femmes	%
Violence contre les métiers d'intérêt général	13	9	69,2%	4	30,8%
Dégradation de voiture	20	18	90,0%	3	15,0%
Rixe au couteau	3	2	66,7%	1	33,3%
Total	PA	PA	PA	PA	PA



PH Violence intrafamiliale (VIF)

Figure criminelle / Sexe	Nombre total de faits avec au moins 1 suspect identifié	Hommes	%	Femmes	%
VIF: physique, dans le couple	31	30	96,8%	5	16,1%
VIF: physique, envers des descendants	8	8	100,0%	2	25,0%
VIF: physique, envers d'autres membres	15	14	93,3%	1	6,7%
VIF: sexuelle, dans le couple	4	4	100,0%		
VIF: psychique, dans le couple	20	14	70,0%	6	30,0%
VIF: psychique, envers des descendants	2	2	100,0%		
VIF: psychique, envers d'autres membres	3	3	100,0%		
VIF: économique, dans le couple	3	2	66,7%	1	33,3%
VIF: économique, envers des descendants	2	1	50,0%	2	100,0%
VIF: économique, envers d'autres membres	6	5	83,3%	1	16,7%
Total	PA	PA	PA	PA	PA

PH Hormones et dopage

Figure criminelle / Sexe	Nombre total de faits avec au moins 1 suspect identifié	Hommes	%
Dopage humain	1	1	100,0%
Total	PA	PA	PA

PH Drogues

Figure criminelle / Sexe	Nombre total de faits avec au moins 1 suspect identifié	Hommes	%	Femmes	%
Vente de cocaïne	21	20	95,2%	4	19,0%
Vente de drogues synthétiques	5	5	100,0%	2	40,0%
Vente de cannabis en grande quantité	2	2	100,0%	1	50,0%
Total	PA	PA	PA	PA	PA



PH Trafic d'armes

Figure criminelle / Sexe	Nombre total de faits avec au moins 1 suspect identifié	Hommes	%
Commerce et production d'arme à feu et mun.	1	1	100,0%
Commerce et production d'arme non à feu	1	1	100,0%
Total	PA	PA	PA

PH Violence dans l'espace public

Figure criminelle / Sexe	Nombre total de faits avec au moins 1 suspect identifié	Hommes	%	Femmes	%
Violence physique (transport public)	6	6	100,0%	1	16,7%
Violence physique (voie publique)	78	69	88,5%	9	11,5%
Violence physique (autre endroit public)	4	3	75,0%	1	25,0%
Violence physique (endroit accessible au public)	21	16	76,2%	5	23,8%
Violence sexuelle (voie publique)	8	8	100,0%	1	12,5%
Violence sexuelle (autre endroit public)	1	1	100,0%		
Violence sexuelle (endroit accessible au public)	1	1	100,0%		
Violence psychique (voie publique)	39	34	87,2%	5	12,8%
Violence psychique (autre endroit public)	3	3	100,0%		
Violence psychique (endroit accessible au public)	11	8	72,7%	3	27,3%
Vol à main armée (voie publique)	1	1	100,0%		
Vol avec violence sans arme (transport public)	2	2	100,0%		
Vol avec violence sans arme (voie publique)	5	3	60,0%	2	40,0%
Vol avec violence sans arme (autre endroit public)	1	1	100,0%		
Vol avec violence sans arme (endr. acces. au pub.)	9	8	88,9%	1	11,1%
Total	PA	PA	PA	PA	PA

CRIMINALITE ENREGISTREE: SUSPECTS



PH Autre

Figure criminelle / Sexe	Nombre total de faits avec au moins 1 suspect identifié	Hommes	%	Femmes	%
Faux policiers	4	3	75,0%	2	50,0%
Terrorisme, extrémisme et radicalisme	1	1	100,0%		
Cyberharcèlement	23	21	91,3%	2	8,7%
Fraude à l'identité	14	10	71,4%	4	28,6%
Total	PA	PA	PA	PA	PA



1.3. Nombre d'infractions selon l'âge des suspects identifiés (par catégorie principale)

Étant donné que, tant un suspect identifié mineur qu'un suspect identifié majeur peuvent être impliqués lors d'un même fait, il est possible que la somme des colonnes «Mineur» et «Majeur» soit supérieure à la valeur de la colonne «Total...» (voir également la note méthodologique)

PZ RIVIERENLAND

2025

Catégorie principale / Âge	Nombre total de faits avec au moins 1 suspect identifié	Mineur	%	Majeur	%
Drogues	356	57	16,0%	300	84,3%
Vol et extorsion	278	47	16,9%	236	84,9%
Infr. contre l'intégrité physique	149	21	14,1%	133	89,3%
Ivresse et alcool	153			153	100,0%
Législation sur les étrangers	144	13	9,0%	133	92,4%
Infr. contre la sécurité publique	126	29	23,0%	104	82,5%
Fraude	90	5	5,6%	85	94,4%
Infr. contre autres valeurs morales et sentiments	79	3	3,8%	77	97,5%
Registre de population	79			79	100,0%
Dégradation de la propriété	64	19	29,7%	46	71,9%
Infr. contre l'autorité publique	64	4	6,3%	60	93,8%
Armes et explosifs	60	12	20,0%	48	80,0%
Infr. contre la foi publique	32	5	15,6%	27	84,4%
Code pénal social	22	1	4,5%	22	100,0%
Criminalité informatique	22	2	9,1%	21	95,5%
Environnement	22	1	4,5%	21	95,5%
Infr. contre les mœurs	22	2	9,1%	20	90,9%
Santé publique	18			18	100,0%
Protection de la personne	16			16	100,0%
Législation économique	14			14	100,0%
Protection de la jeunesse	12	8	66,7%	6	50,0%
Protection des revenus publics	10			10	100,0%
Travail	10	1	10,0%	9	90,0%
Infr. contre la liberté individuelle	5			5	100,0%
Loi du football	5	1	20,0%	4	80,0%
Autres lois spéciales	3	1	33,3%	2	66,7%
Infr. contre la famille	3			3	100,0%
Infr. relative au statut juridique de l'enfant	2			2	100,0%

CRIMINALITE ENREGISTREE: SUSPECTS



Catégorie principale / Âge	Nombre total de faits avec au moins 1 suspect identifié	Mineur	%	Majeur	%
Autres infractions Code pénal	1			1	100,0%
Hormones et dopage	1			1	100,0%
Marchand de sommeil	1			1	100,0%
Pratiques commerciales	1			1	100,0%
Total	1.864	232	12,4%	1.658	88,9%



1.4. Nombre d'infractions selon l'âge des suspects identifiés (par figure criminelle)

Étant donné que, tant un suspect identifié mineur qu'un suspect identifié majeur peuvent être impliqués lors d'un même fait, il est possible que la somme des colonnes «Mineur» et «Majeur» soit supérieure à la valeur de la colonne «Total...»
(voir également la note méthodologique)

PZ RIVIERENLAND

2025

FC Vol moyen de transport

Figure criminelle / Âge	Nombre total de faits avec au moins 1 suspect identifié	Mineur	%	Majeur	%
Vol de voiture	4			4	100,0%
Vol de moto	3			3	100,0%
Vol de vélomoteur	4	3	75,0%	1	25,0%
Vol de vélo	31	8	25,8%	24	77,4%
Total	PA	PA	PA	PA	PA

FC Cambriolage

Figure criminelle / Âge	Nombre total de faits avec au moins 1 suspect identifié	Mineur	%	Majeur	%
Cambriolage dans habitation	13	4	30,8%	10	76,9%
Cambriolage ds entreprise ou commerce	9			9	100,0%
Cambriolage ds service public ou bâtiment administ	3	1	33,3%	2	66,7%
Cambriolage dans bâtiment (total)	24	5	20,8%	20	83,3%
Total	PA	PA	PA	PA	PA



FC Vol autre

Figure criminelle / Âge	Nombre total de faits avec au moins 1 suspect identifié	Mineur	%	Majeur	%
Vol à main armée	2	1	50,0%	1	50,0%
Vol avec violence sans arme	19	7	36,8%	14	73,7%
Vol dans ou sur un véhicule	1			1	100,0%
Vol d'armes et explosifs	2	2	100,0%	1	50,0%
Vol à l'arraché	3	1	33,3%	2	66,7%
Vol à la tire	4			4	100,0%
Vol à l'étalage	136	18	13,2%	119	87,5%
Vol par ruse	3			3	100,0%
Vol sur les chantiers	2			2	100,0%
Total	PA	PA	PA	PA	PA

Criminalité ICT

Figure criminelle / Âge	Nombre total de faits avec au moins 1 suspect identifié	Majeur	%
Fraude de cartes de paiements	5	5	100,0%
Phishing	3	3	100,0%
Total	PA	PA	PA

FC Autre

Figure criminelle / Âge	Nombre total de faits avec au moins 1 suspect identifié	Mineur	%	Majeur	%
Violence contre les métiers d'intérêt général	13	2	15,4%	11	84,6%
Dégradation de voiture	20			20	100,0%
Rixe au couteau	3	1	33,3%	3	100,0%
Total	PA	PA	PA	PA	PA



PH Violence intrafamiliale (VIF)

Figure criminelle / Âge	Nombre total de faits avec au moins 1 suspect identifié	Mineur	%	Majeur	%
VIF: physique, dans le couple	31			31	100,0%
VIF: physique, envers des descendants	8			8	100,0%
VIF: physique, envers d'autres membres	15	3	20,0%	12	80,0%
VIF: sexuelle, dans le couple	4			4	100,0%
VIF: psychique, dans le couple	20			20	100,0%
VIF: psychique, envers des descendants	2			2	100,0%
VIF: psychique, envers d'autres membres	3			3	100,0%
VIF: économique, dans le couple	3			3	100,0%
VIF: économique, envers des descendants	2			2	100,0%
VIF: économique, envers d'autres membres	6			6	100,0%
Total	PA	PA	PA	PA	PA

PH Hormones et dopage

Figure criminelle / Âge	Nombre total de faits avec au moins 1 suspect identifié	Majeur	%
Dopage humain	1	1	100,0%
Total	PA	PA	PA

PH Drogues

Figure criminelle / Âge	Nombre total de faits avec au moins 1 suspect identifié	Mineur	%	Majeur	%
Vente de cocaïne	21	4	19,0%	17	81,0%
Vente de drogues synthétiques	5			5	100,0%
Vente de cannabis en grande quantité	2			2	100,0%
Total	PA	PA	PA	PA	PA



PH Trafic d'armes

Figure criminelle / Âge	Nombre total de faits avec au moins 1 suspect identifié	Mineur	%	Majeur	%
Commerce et production d'arme à feu et mun.	1			1	100,0%
Commerce et production d'arme non à feu	1	1	100,0%		
Total	PA	PA	PA	PA	PA

PH Violence dans l'espace public

Figure criminelle / Âge	Nombre total de faits avec au moins 1 suspect identifié	Mineur	%	Majeur	%
Violence physique (transport public)	6	2	33,3%	4	66,7%
Violence physique (voie publique)	78	13	16,7%	69	88,5%
Violence physique (autre endroit public)	4			4	100,0%
Violence physique (endroit accessible au public)	21	1	4,8%	20	95,2%
Violence sexuelle (voie publique)	8	1	12,5%	7	87,5%
Violence sexuelle (autre endroit public)	1			1	100,0%
Violence sexuelle (endroit accessible au public)	1			1	100,0%
Violence psychique (voie publique)	39	1	2,6%	38	97,4%
Violence psychique (autre endroit public)	3			3	100,0%
Violence psychique (endroit accessible au public)	11	3	27,3%	8	72,7%
Vol à main armée (voie publique)	1	1	100,0%		
Vol avec violence sans arme (transport public)	2	2	100,0%		
Vol avec violence sans arme (voie publique)	5	3	60,0%	4	80,0%
Vol avec violence sans arme (autre endroit public)	1	1	100,0%		
Vol avec violence sans arme (endr. acces. au pub.)	9	1	11,1%	8	88,9%
Total	PA	PA	PA	PA	PA



PH Autre

Figure criminelle / Âge	Nombre total de faits avec au moins 1 suspect identifié	Mineur	%	Majeur	%
Faux policiers	4			4	100,0%
Terrorisme, extrémisme et radicalisme	1			1	100,0%
Cyberharcèlement	23			23	100,0%
Fraude à l'identité	14	1	7,1%	13	92,9%
Total	PA	PA	PA	PA	PA



Partie 2: Niveau SUSPECTS-FAIT (comptage du nombre de combinaisons suspect-fait)

2.1. Nombre de suspects-fait selon le sexe des suspects identifiés (TOP 5 des catégories principales)

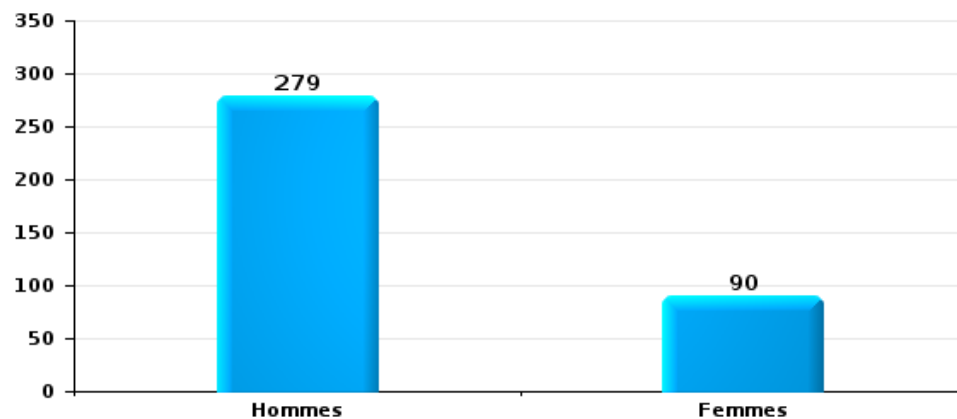
Lorsqu'un même suspect a commis plusieurs faits durant la période considérée, il est aussi comptabilisé plusieurs fois (voir également la note méthodologique)

PZ RIVIERENLAND

2025

Vol et extorsion

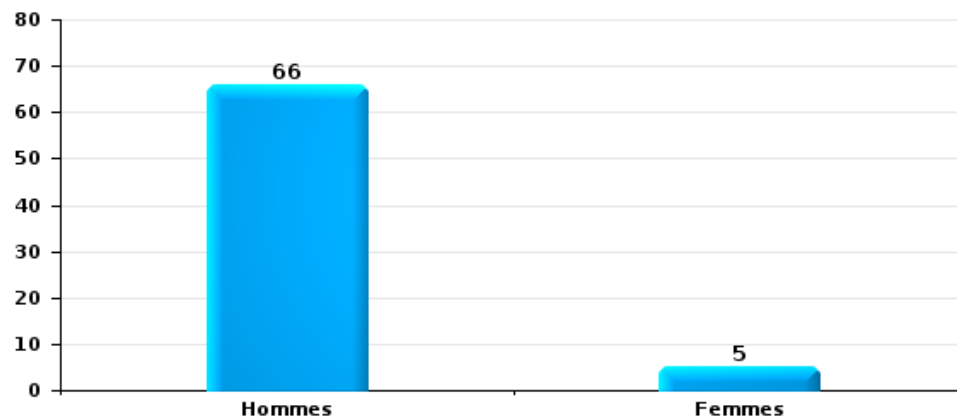
Nombre de suspects-fait selon le sexe





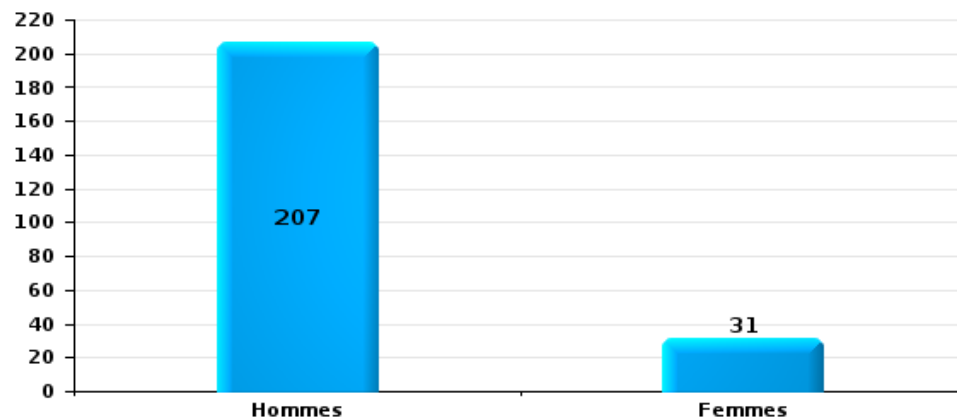
Dégradation de la propriété

Nombre de suspects-fait selon le sexe



Infr. contre l'intégrité physique

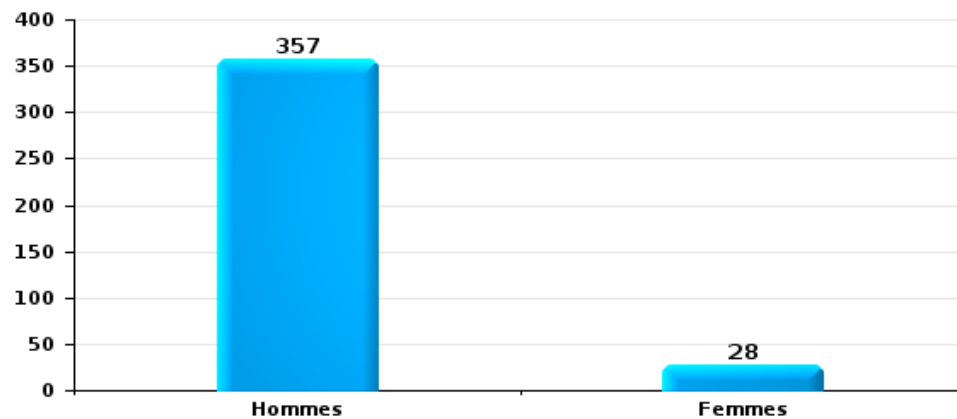
Nombre de suspects-fait selon le sexe





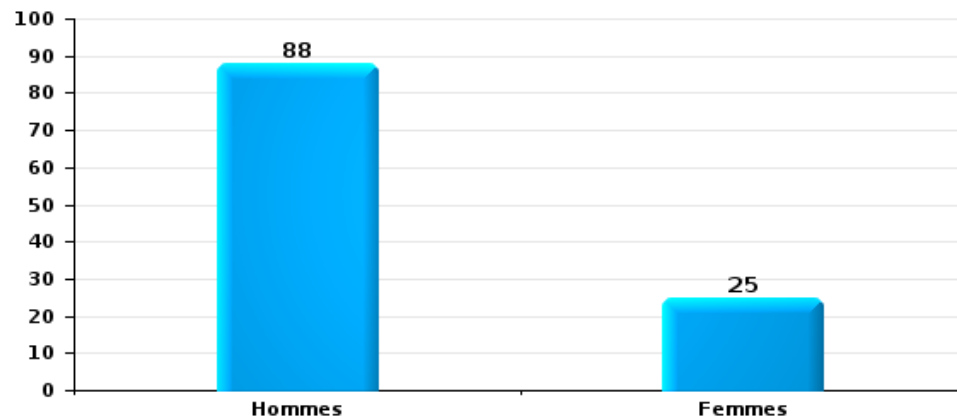
Drogues

Nombre de suspects-fait selon le sexe



Fraude

Nombre de suspects-fait selon le sexe





2.2. Nombre de suspects-fait selon le sexe des suspects identifiés (TOP 5 des figures criminelles)

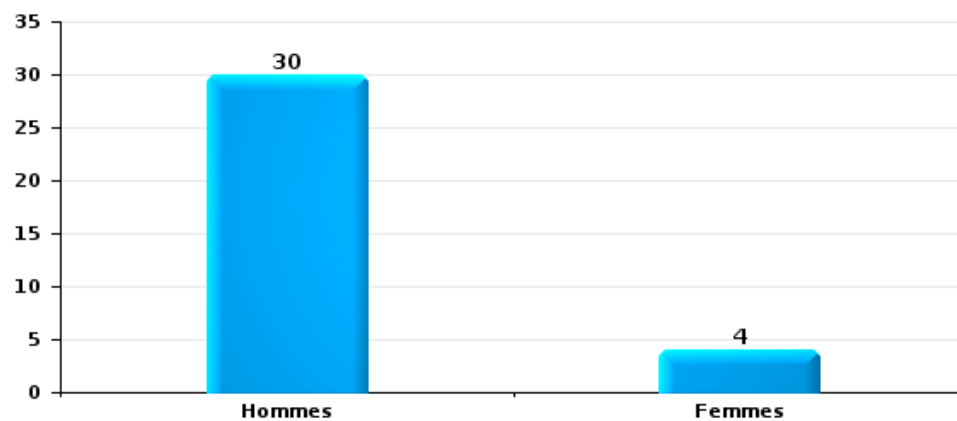
Lorsqu'un même suspect a commis plusieurs faits durant la période considérée, il est aussi comptabilisé plusieurs fois (voir également la note méthodologique)

PZ RIVIERENLAND

2025

Cambriolage dans bâtiment (total)

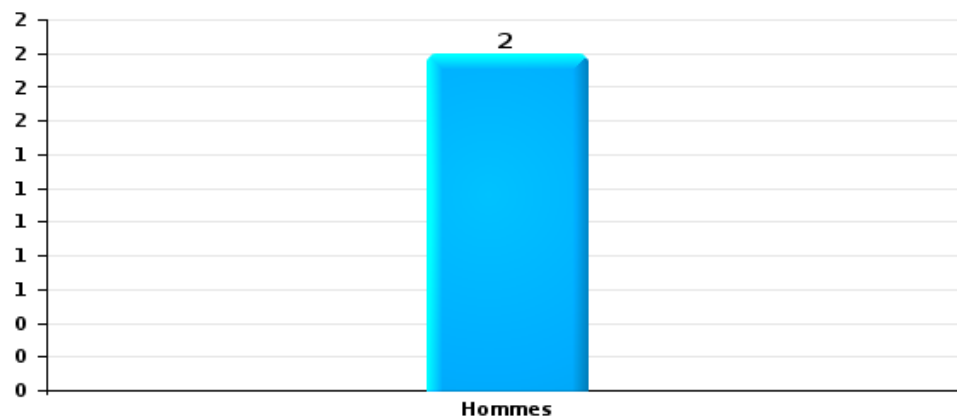
Nombre de suspects-fait selon le sexe





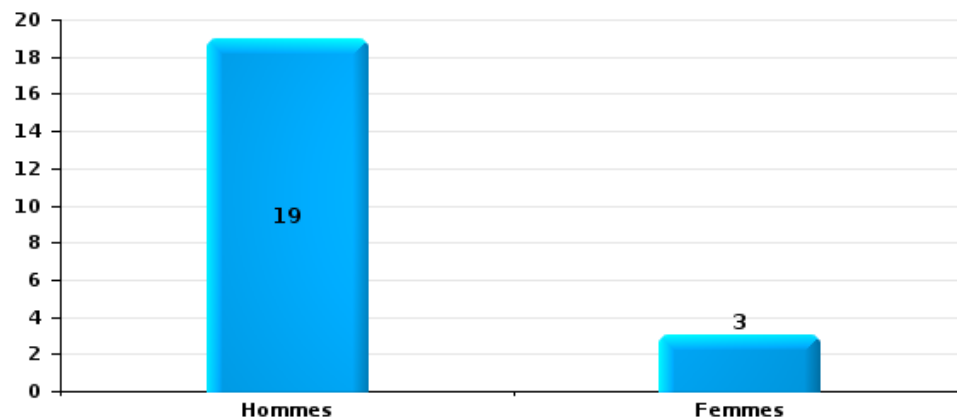
Vol dans ou sur un véhicule

Nombre de suspects-fait selon le sexe



Dégradation de voiture

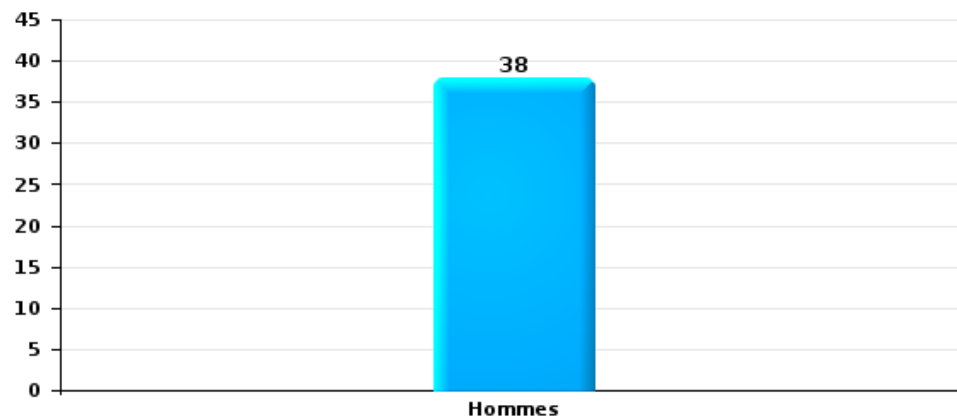
Nombre de suspects-fait selon le sexe





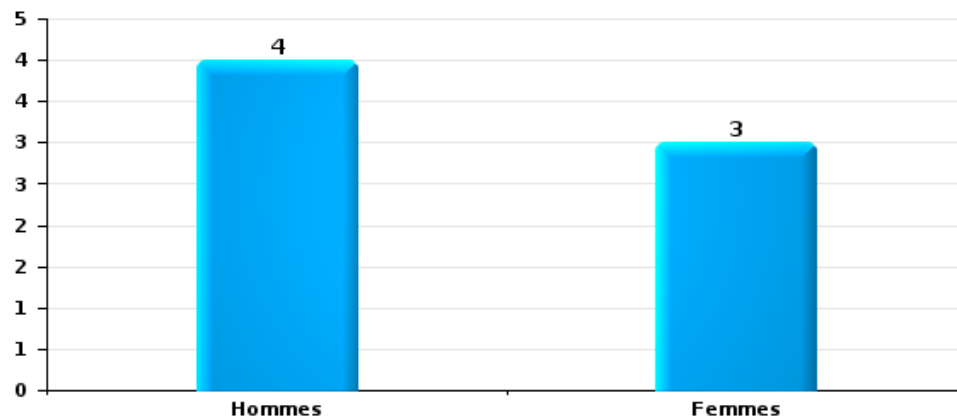
Vol de vélo

Nombre de suspects-fait selon le sexe



Vol à la tire

Nombre de suspects-fait selon le sexe





2.3. Nombre de suspects-fait selon l'âge des suspects identifiés (TOP 5 des catégories principales)

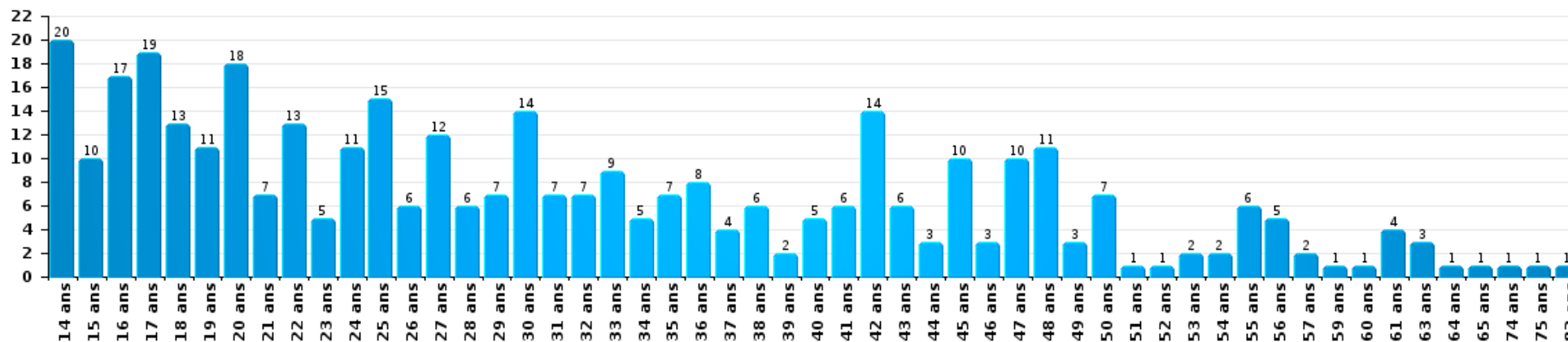
1) Lorsqu'un même suspect a commis plusieurs faits durant la période considérée, il est aussi comptabilisé plusieurs fois, qu'il ait le même âge ou non – 2) Les suspects au-dessous de 14 ans et à partir de 90 ans ne sont pas repris dans le tableau (voir également la note méthodologique)

PZ RIVIERENLAND

2025

Vol et extorsion

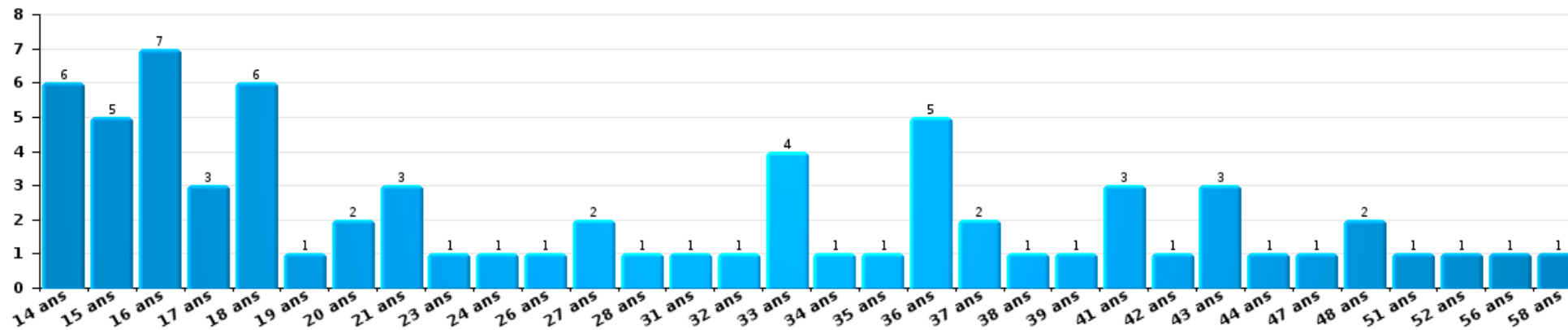
Nombre de suspects-fait par âge (chronologique)





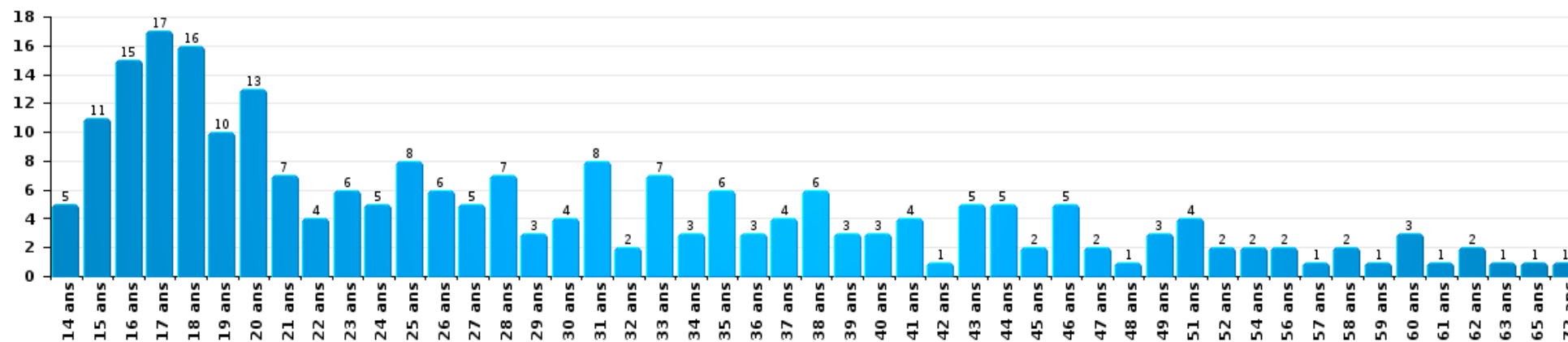
Dégradation de la propriété

Nombre de suspects-fait par âge (chronologique)



Infr. contre l'intégrité physique

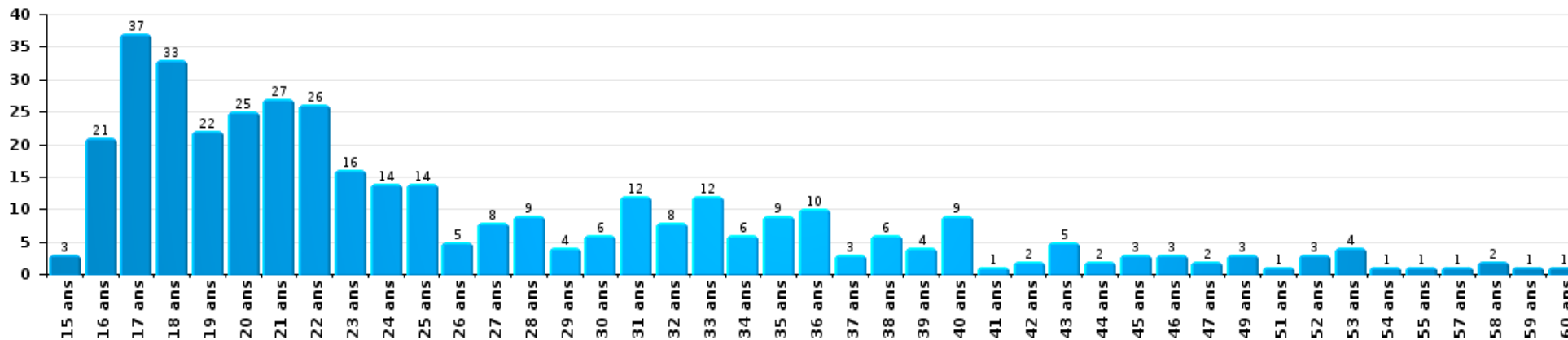
Nombre de suspects-fait par âge (chronologique)





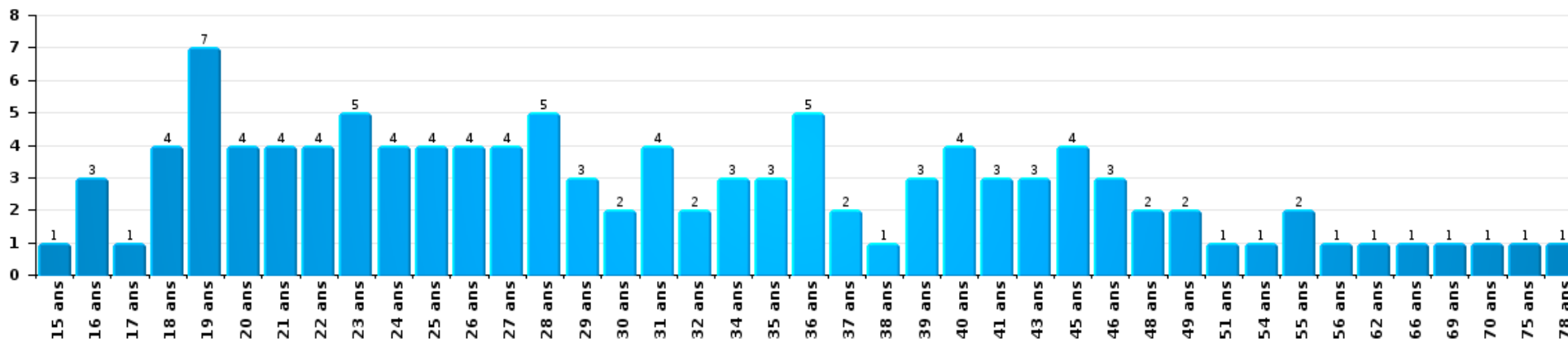
Drogues

Nombre de suspects-fait par âge (chronologique)



Fraude

Nombre de suspects-fait par âge (chronologique)





2.4. Nombre de suspects-fait selon l'âge des suspects identifiés (TOP 5 des figures criminelles)

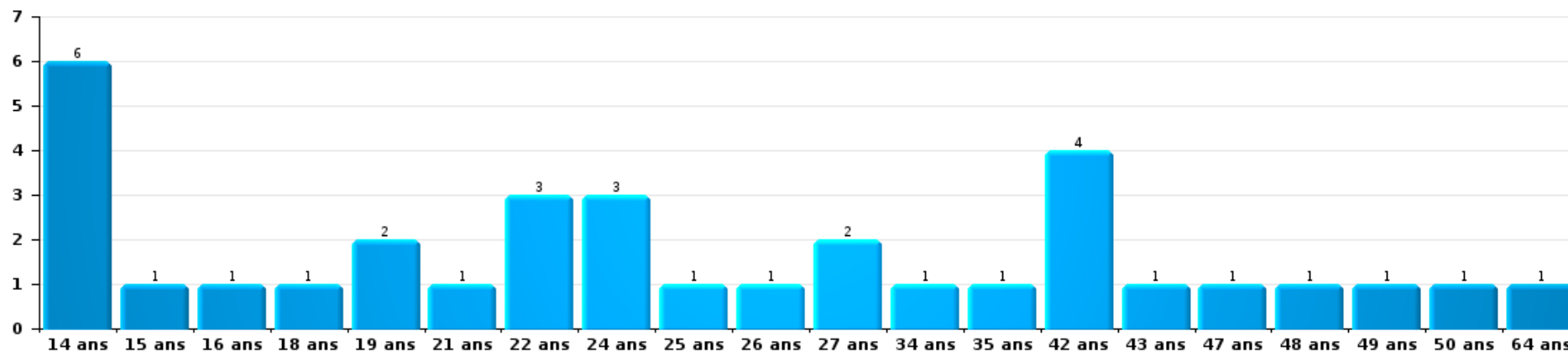
1) Lorsqu'un même suspect a commis plusieurs faits durant la période considérée, il est aussi comptabilisé plusieurs fois, qu'il ait le même âge ou non - 2) Les suspects au-dessous de 14 ans et à partir de 90 ans ne sont pas repris dans le tableau (voir également la note méthodologique)

PZ RIVIERENLAND

2025

Cambrionage dans bâtiment (total)

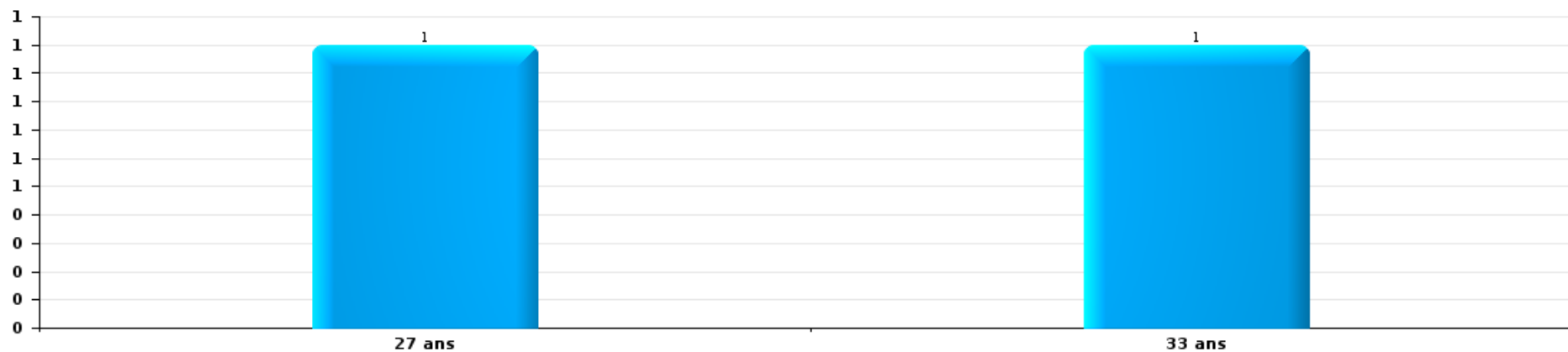
Nombre de suspects-fait par âge (chronologique)





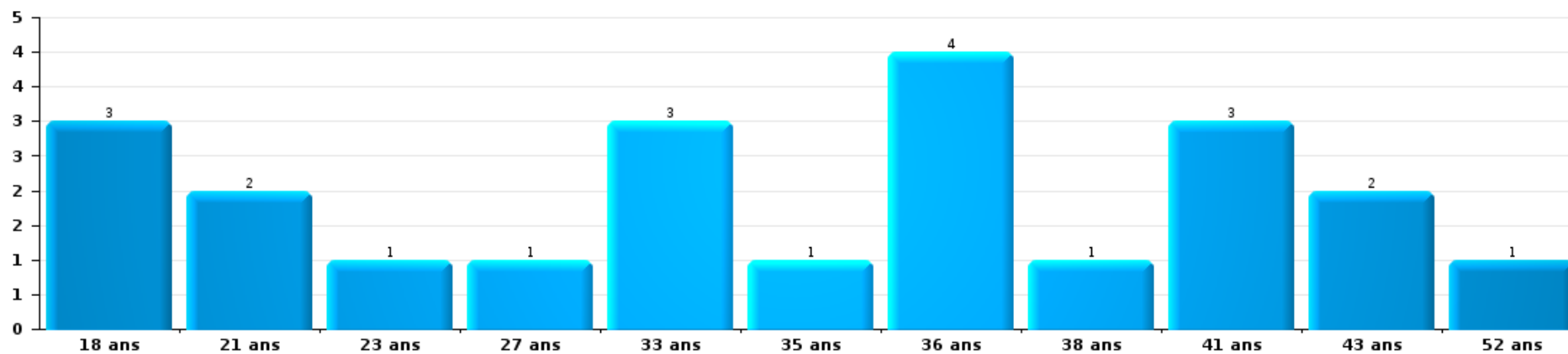
Vol dans ou sur un véhicule

Nombre de suspects-fait par âge (chronologique)



Dégradation de voiture

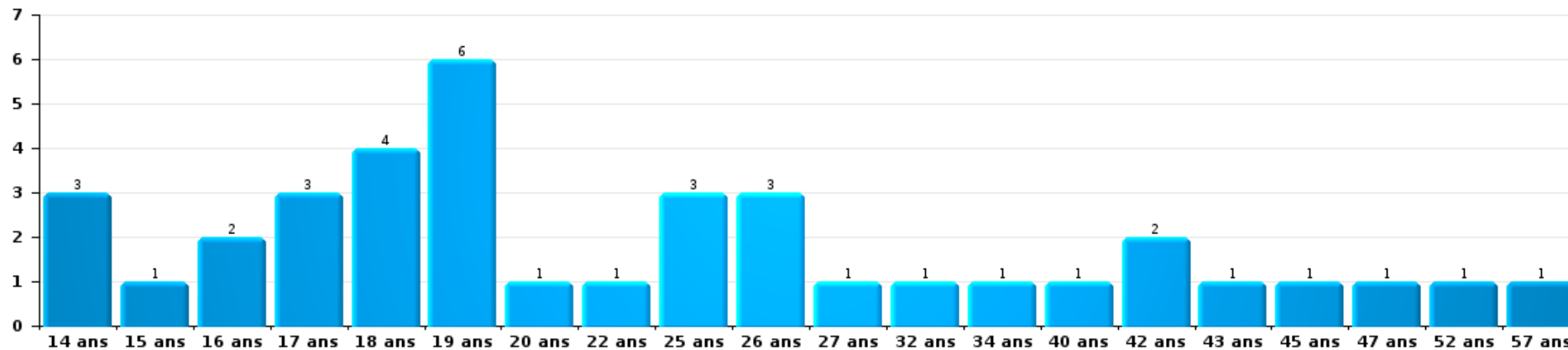
Nombre de suspects-fait par âge (chronologique)





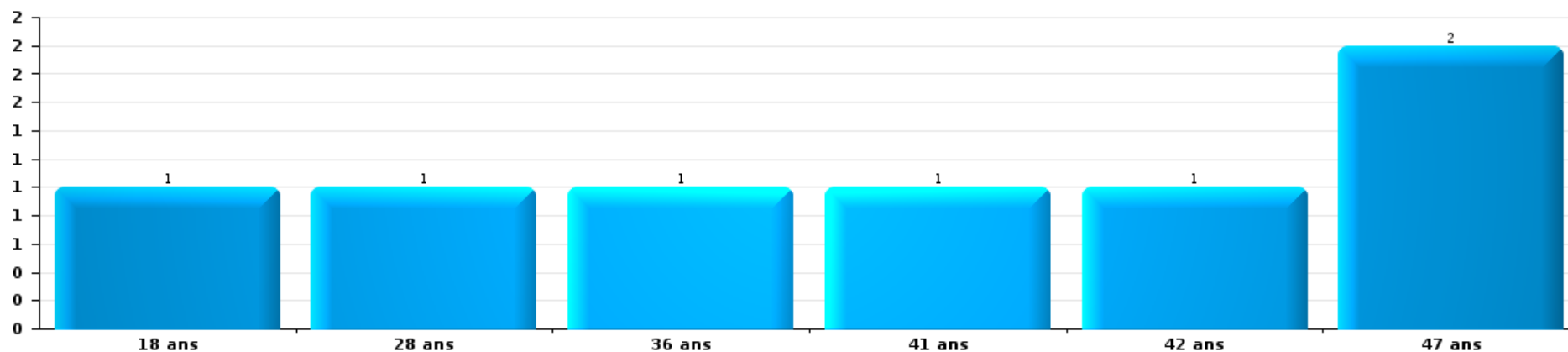
Vol de vélo

Nombre de suspects-fait par âge (chronologique)



Vol à la tire

Nombre de suspects-fait par âge (chronologique)



STATISTIQUES POLICIERES DE CRIMINALITE

LIEU DE PERPETRATION: ZONE DE POLICE

PZ RIVIERENLAND

***ANNEXE I: DETAIL PAR CATEGORIE DE DELIT
CODE PENAL***



PZ RIVIERENLAND

Infraction Code pénal

Infr. contre l'intégrité physique

			2000	2015	2016	2017	2018	2019	2020	2021	2022	2023	2024	2025
Assassinat	Empoisonnement (assassinat)	Acc.						1						
		Tent.				1	1			1	1			1
	Suite à incendie volontaire / explosion	Tent.					1							
		Acc.	1	1	1		1	1		1	1	1	2	
	Autres	Tent.	2	2	5	2	1	6	7	3	4	3	4	
	Sous-total		3	3	6	3	4	8	7	5	6	4	6	1
Meurtre	Parricide (meurtre)	Tent.	1			1							3	
	Infanticide (meurtre)	Tent.					1			1				
	Empoisonnement (meurtre)	Tent.				1	1	2		3				
		Acc.		1	1		2							2
	Non spécifié	Tent.						1	1					
	Autres	Acc.		1	1						1			2
	Tent.	1	19	12	20	24	24	25	20	18	14	18	10	
	Sous-total		2	21	14	22	28	27	26	24	19	14	23	12
Torture et maltraitance	Torture	Acc.		2		1	2				1	3		1
	Traitement inhumain	Acc.			3	2	3	4	2	1	1	6	2	3
	Traitement dégradant	Acc.				1			2	3		3	1	
	Sous-total			2	3	4	5	4	4	4	2	12	3	4
Coups et/ou blessures vol. en sphère familiale	Entre partenaires ou ex-partenaires	Acc.	105	259	203	242	262	234	232	225	239	224	260	107
	Lors d'un différend familial en général	Acc.	94											
	Par les parents envers un mineur	Acc.	7	29	26	30	43	37	19	36	43	29	51	23
	Par les parents envers personne vulnérable	Acc.		1							1		1	1
	Envers les parents	Acc.	4	15	12	20	28	13	8	19	18	21	14	10
	Envers d'autres ascendants directs ou collatéraux	Acc.	3	17	20	26	27	26	29	25	12	30	28	9
	Sous-total		213	321	261	318	360	310	288	305	313	304	354	150



Infr. contre l'intégrité physique

			2000	2015	2016	2017	2018	2019	2020	2021	2022	2023	2024	2025
Coups et/ou blessures vol. hors sphère familiale	Bagarres (=coups réciproques)	Acc.	57	138	102	132	138	123	111	117	117	122	135	74
	Coups envers fonctionnaire de police	Acc.	14	12	14	13	12	13	12	14	16	10	15	8
	Envers un mineur par une pers. ayant autorité	Acc.	6	16	11	12	16	11	8	13	8	11	10	5
	Envers un mineur qualité de l'auteur inconnue	Acc.	19	38	40	42	30	39	31	42	54	64	48	38
	Envers pers. vulnérable par pers. ayant autorité	Acc.								2			2	1
	Envers pers. vulnérable (qualité auteur inconnue)	Acc.		3	3		2	1	1					4
	Envers un mineur par cohabitant sans rel. Autorité	Acc.									4	5	1	
	Envers un arbitre de manifestation sportive	Acc.							1					1
	Coups envers personnel transport public	Acc.		10	10	12	4	6	4	5	6	10	4	3
		Tent.									1			
	Coups envers personnel autre service public	Acc.		3	2	2	3	4	1	4	3	3	1	1
	Coups envers profession médicale	Acc.		3		1		3		2	4	2	6	2
	Coups envers personnel institut d'enseignement	Acc.		2	5	5	5	4	3	4	6	8	7	3
	Coups envers gardien de prison/corps sécurité	Acc.					2	1			2		2	2
		Tent.					1							
Non spécifié	Acc.	430	345	325	340	369	336	236	243	336	308	325	140	
	Tent.	8				1							1	
	Sous-total	534	570	512	559	583	541	408	447	556	543	562	277	
Abstention coupable	Acc.	4	4	3		5	2	2		1	1	3	2	
	Sous-total	4	4	3		5	2	2		1	1	3	2	
Autres infr. volontaires. c/ l'intégrité phys.	Privation de soins à enfant ou personne vulnérable	Acc.	2		2			2	2		4	2	1	
	Délaissement d'enfant ou personne vulnérable	Acc.	1				1	1			2			
	Abandon d'enfant dans le besoin	Acc.	2	1		1		1	1		1		1	1
	Administration substances nuisibles	Acc.		1	2	1	3	2	5	4	5	5	1	3
		Tent.			1									1
	Empoisonnement de denrées	Acc.							1		1			
	Entrave méchante à la circulation	Acc.	21	7	6	11	8	5	7	14	10	8	16	1
		Tent.			1									
Voies de faits et violences légères	Acc.	62	65	81	67	51	60	48	40	37	36	41	18	
	Tent.	1												
	Sous-total	89	74	93	80	63	71	64	58	60	51	61	23	



Infr. contre l'intégrité physique

			2000	2015	2016	2017	2018	2019	2020	2021	2022	2023	2024	2025
Infr. involontaires contre l'intégrité physique	Homicides involontaires	Acc.		1		1		1	1		1			
	Coups et/ou blessures involontaires	Acc.	20	4	3	6	2	2	3	6	11	1	8	3
	Administration involontaire substances nuisibles	Acc.							1	1				
	Abstention d'entretien enfant/personne vulnérable	Acc.			1					1		1		
	Causer un accident de chemin de fer	Acc.	1											
	Morsure de chien	Acc.	1	5	3	2	7	5	5	13	8	14	12	3
	Non spécifié	Acc.	1											
	Sous-total		23	10	7	9	9	8	10	21	20	16	20	6
	Total		868	1.005	899	995	1.057	971	809	864	977	945	1.032	475



Infr. contre la liberté individuelle

			2000	2015	2016	2017	2018	2019	2020	2021	2022	2023	2024	2025	
Prise d'otages	Acc.		2	1		1		1		2				1	
	Sous-total		2	1		1		1		2				1	
Enlèvement de mineur ou personne vulnérable	Enlèvement parental	Acc.	1	2	4	1	4	3	1		5	3	2	1	
		Tent.			1		2						1		1
	Autre enlèvement	Acc.	6	1	2	2	3								
		Tent.	1	4	5	2	6	3	5	2	1	3	5	1	1
	Sous-total		8	7	12	5	15	6	6	2	6	7	7	3	
Détenition par un particulier	Acc.		3	16	15	13	6	8	11	14	15	16	10	8	
	Tent.			1	2	1			1		1		1		
	Sous-total		3	17	17	14	6	8	12	14	16	16	11	8	
	Total		13	25	29	20	21	15	18	18	22	23	18	12	



Infr. contre les mœurs

			2000	2015	2016	2017	2018	2019	2020	2021	2022	2023	2024	2025
Viol n'ayant pas causé la mort	Victime < 10a	Acc.	6	9	11	7	7	8	15	6	4			
		Acc.	5	8	4	4	7	4	7	6	4			
	Victime 10a - 14a	Tent.							1					
	Victime 14a - 16a	Acc.	4	4	8	5	2	4	7	6	1			
	Victime 16a - 18a	Acc.	5	5	2	3	7	4	3	7	2			
	Victime majeure	Acc.	9	28	19	27	28	17	21	29	4			
		Tent.			4	3	1	2	1	2	1			
Victime âge inconnu	Acc.	2		1	1		2							
	Sous-total		31	54	49	50	52	41	55	56	16			
Viol avec conséquence inconnue		Acc.	8		2	2					1	1	1	
		Tent.	1											
		Sous-total	9		2	2					1	1	1	
Viol n'ayant pas causé la mort (nvCPS)	Victime < 16a	Acc.								3	7	17	15	10
	Victime 16a - 18a	Acc.						1	2	2	6	7	5	
	Victime majeure	Acc.							3	20	36	39	21	
		Tent.								2	1	2	1	
	Sous-total							1	8	31	60	63	37	
Attentat à la pudeur avec violence / menace	Victime < 16a	Acc.	3	5	4	3	6	2	2	10	4			
	Victime 16a - 18a	Acc.	2	3	2	2	1	1	1	5	1			
	Victime majeure	Acc.	6	16	22	19	26	14	17	11	10			
		Tent.	1			1								
	Sous-total	12	24	28	25	33	17	20	26	15				
Attentat à la pudeur sans violence / menace	Victime < 16a	Acc.	13	46	13	24	23	18	24	15	9			
		Tent.				1			1					
	Victime 16a - 18a	Acc.	1	6	6	5	3	4	8	10	2			
		Tent.				1				1				
Victime âge inconnu	Acc.	5	4	11	24	6	8	12	9	5	1			
	Sous-total	19	56	30	54	33	30	44	36	16	1			
Attentat à la pudeur non spécifié		Acc.	2	1										
		Tent.	1											
		Sous-total	3	1										

PFPI/DGR/DR1/BIPOL - Statistiques policières de criminalité (date de clôture: 31/10/2025)
 Les données pour les années 2001 jusqu'à 2014 ne sont plus publiées mais restent disponibles sur demande auprès du service BIPOL.
 Les données pour 2025 ne concernent que le 1er semestre.



Infr. contre les mœurs

			2000	2015	2016	2017	2018	2019	2020	2021	2022	2023	2024	2025
Atteinte intégrité sexuelle sans mort (nvCPS)	Victime < 16a	Acc.							1		18	21	32	4
	Victime 16a - 18a	Acc.								2	5	9	5	1
	Victime majeure	Acc.								1	16	32	34	14
		Tent.											1	
Sous-total									1	3	39	63	71	20
Atteinte intégrité sex.-indéterminé (nvCPS)		Acc.									1	1		
	Sous-total										1	1		
Pornographie enfantine	Détention	Acc.	1	4	11	11	3	9	13	13	3			
	Distribution	Acc.	1	10	14	19	27	45	37	40	2			
	Accès pornographie enfantine via technologie	Acc.			3	4			1	2	2	1		
		Tent.										1		
	Non spécifié	Acc.		1	1	1								
Sous-total			2	15	29	35	30	55	52	55	7			
Pornographie		Acc.	1		2	1	1	1	2		1			
	Sous-total			1		2	1	1	2		1			
Incitation à la débauche	Victime mineure	Acc.	3	8	17	6	8	16	16	11	4			
	Victime majeure	Acc.							1					
	Age victime inconnu	Acc.			1	1		1	1					
	Publicité par ICT pour débauche	Acc.	1	1	1									
	Autre publicité pour débauche	Acc.	3	1					1					
	Non spécifié	Acc.	1			1								
		Tent.	1											
Sous-total			9	10	19	8	8	17	19	11	4			
Exploitation de la débauche d'autrui	Victime mineure	Acc.			1	2		1	1	1				
		Tent.					1							
	Victime majeure	Acc.		2	1	2	1	1	1	7				
		Acc.	1					1				1		
Sous-total			1	2	2	4	2	3	2	8	1			

FPF/DGR/DRJ/BIPOL - Statistiques policières de criminalité (date de clôture: 31/10/2025)
 Les données pour les années 2001 jusqu'à 2014 ne sont plus publiées mais restent disponibles sur demande auprès du service BIPOL.
 Les données pour 2025 ne concernent que le 1er semestre.



Infr. contre les mœurs

			2000	2015	2016	2017	2018	2019	2020	2021	2022	2023	2024	2025
Outrage public aux bonnes mœurs	Actions (exhibitionnisme, etc.)	Acc.	16	29	23	29	22	25	24	22	15			
		Tent.						1						
	Ecrits, images, objets	Acc.	11	5	15	17	18	30	23	7	8			
	Obscénités en public	Acc.			1		2		1	1	1			
	Exhibitionnisme (nvCPS)	Acc.									3	6	21	12
	Contenu pornographique extrême ou violent (nvCPS)	Acc.									1	1	4	1
	Non spécifié	Acc.	1											
		Sous-total	28	34	39	46	42	56	48	30	28	7	25	13
Voyeurisme	Observation/enregistrement de nudité ou intimité	Acc.	3		6	1	5	5	10	4	1			
		Acc.			2	6	3	4	9	7	8			
	Diffusion enregistrement nudité ou intimité	Tent.								1				
		Sous-total	3		8	7	8	9	19	12	9			
Voyeurisme direct (nvCPS)	Victime < 16a	Acc.									1			
	Victime 16a - 18a	Acc.										1		1
	Victime majeure	Acc.										2		1
		Sous-total									1	3		2
Voyeurisme via moyen technique ou autre (nvCPS)	Victime < 16a	Acc.										2	4	1
	Victime 16a - 18a	Acc.										1	2	1
	Victime majeure	Acc.									3	4	15	2
		Sous-total									3	7	21	4
Diffusion de contenu à caractère sexuel (nvCPS)	Victime < 16a	Acc.									2	10	10	3
	Victime 16a - 18a	Acc.										4	1	1
	Victime majeure	Acc.									1	5	1	
		Sous-total									3	19	12	4
Diffusion contenu sex. but méchant/lucrat. (nvCPS)	Victime < 16a	Acc.										7	6	3
	Victime 16a - 18a	Acc.									1	1	2	3
		Acc.									1	8	10	5
	Victime majeure	Tent.									2	1	1	
		Sous-total									4	17	19	11
Grooming (contact par ICT avec mineur < 16 ans)		Acc.		1	7	3	8	2	5	2	1			
		Sous-total		1	7	3	8	2	5	2	1			
Grooming offline - sans ICT (nvCPS)	Victime < 16a	Acc.										2		1
	Victime 16a - 18a	Acc.									1			
		Sous-total									1	2		1



Infr. contre les mœurs

			2000	2015	2016	2017	2018	2019	2020	2021	2022	2023	2024	2025
Grooming online - avec ICT (nvCPS)	Victime < 16a	Acc.									2	4	6	3
	Victime 16a - 18a	Acc.										1	1	1
		Sous-total									2	5	7	4
Grooming - indéterminé (nvCPS)		Acc.								1				
		Sous-total								1				
Exploitation sexuelle mineurs-prostitution (nvCPS)	Incitation à la débauche/prostit. (nvCPS)	Acc.									1	5	7	1
		Tent.										1		
	Obtention de la débauche/prostit. (nvCPS)	Acc.												1
		Sous-total									1	6	7	2
Images d'abus sexuels de mineurs (nvCPS)	Production/diffusion images abus sexuels (nvCPS)	Acc.							1		9	24	30	2
	Détention/acquisition images abus sexuels (nvCPS)	Acc.								1	2	4	17	5
	Accès à images abus sexuels de mineurs (nvCPS)	Acc.									1	1	5	
		Sous-total							1	1	12	29	52	7
Abus de la prostitution - personne majeure (nvCPS)		Acc.									1	2		
		Sous-total									1	2		
		Total	118	197	215	235	217	232	268	249	198	223	278	105



Infr. contre autres valeurs morales et sentiments

			2000	2015	2016	2017	2018	2019	2020	2021	2022	2023	2024	2025	
Harcèlement	Harcèlement par téléphone (OLD)	Acc.	27												
		Acc.	40	230	216	220	246	234	242	286	263	271	341	151	
		Tent.								1				2	
		Sous-total	67	230	216	220	246	234	242	287	263	271	343	151	
Violation de sépulture		Acc.	3	3	4	3	5	5	1	4	10	5	1	2	
		Sous-total	3	3	4	3	5	5	1	4	10	5	1	2	
Violation du secret professionnel		Acc.	2	1	3	4	2	3	1	1	4		4		
		Sous-total	2	1	3	4	2	3	1	1	4		4		
Atteinte à l'honneur	Calomnie et diffamation	Acc.	38	40	68	59	39	30	45	42	50	30	49	23	
	Déclaration calomnieuse	Acc.	8	2	6	2	2	6	5	2		3			
	Imputation calomnieuse	Acc.	10	17	9	9	5	1	3	5	5		1		
	Divulgateur méchant	Acc.	2	1		1	1		1					2	
	Injures (Délit)	Acc.	4	18	18	25	12	20	16	11	11	14	7	2	
	Non spécifié	Acc.	3						1						
	Sous-total	65	78	101	96	59	57	71	60	66	47	57	27		
Vie privée	Intrusion de nuit	Acc.	1												
		Tent.				1									
	Violation de domicile par un particulier	Acc.	34	25	38	31	17	37	32	21	30	22	27	9	
		Tent.		1				1					1		
Violation du secret des lettres	Acc.	4	4	12	3	3	7	3	2		3	4			
	Sous-total	39	30	50	34	21	45	35	23	30	25	32	9		
Tapage nocturne		Acc.	35	20	37	61	110	53	48	48	44	19	23	21	
		Sous-total	35	20	37	61	110	53	48	48	44	19	23	21	
Abus d'informations issues d'un dossier pénal		Acc.								1		1			
		Sous-total								1		1			
Violation de communication par particulier		Acc.		2	2			1		1	1	1	2		
		Sous-total		2	2			1		1	1	1	2		
Abus faiblesses de personnes		Acc.		1	2	2	4	1		1	1	2		1	
		Sous-total		1	2	2	4	1		1	1	2		1	
Vie privée mœurs: publication identité victime		Acc.							2		1	1		1	
		Sous-total							2		1	1		1	
Cyberlokkig (leurre de mineur par ICT)		Acc.		22		2	1	4	2	3	1	11	2	1	



Infr. contre autres valeurs morales et sentiments

		2000	2015	2016	2017	2018	2019	2020	2021	2022	2023	2024	2025
	Sous-total		22		2	1	4	2	3	1	11	2	1
Attirer ou utiliser mineur ou personne vulnérable	Acc.					1	2						
	Sous-total					1	2						
Occupation bien d'autrui (squatter)	Pénétrer / occuper / séjourner (bien non habité)	Acc.			1	4	5	4	1	2	2	6	4
	Pénétrer / occuper / séjourner (bien habité)	Acc.					1	1		1	1		
	Sous-total				1	4	6	5	1	3	3	6	4
	Total	211	387	415	423	453	411	407	430	424	386	470	217



Infr. relative au statut juridique de l'enfant

			2000	2015	2016	2017	2018	2019	2020	2021	2022	2023	2024	2025
Non-représentation d'enfants	Par les parents	Acc.	5	10	13	9	3	6	2	2	9	2	4	1
	Par une personne qui en a la charge	Acc.		1	1									
		Sous-total	5	11	14	9	3	6	2	2	9	2	4	1
Non-déclaration de naissance		Acc.				1		1	10	14	8	1	4	2
		Sous-total				1		1	10	14	8	1	4	2
		Total	5	11	14	10	3	7	12	16	17	3	8	3



Vol et extorsion

			2000	2015	2016	2017	2018	2019	2020	2021	2022	2023	2024	2025
Vol avec circ. aggr.	Avec violence	Acc.	134	52	46	52	46	42	40	33	41	32	26	10
		Tent.	23	8	17	12	13	7	6	7	14	13	7	
	Sans violence	Acc.	1.534	974	805	809	731	616	395	420	547	505	442	199
		Tent.	721	467	366	417	381	315	204	210	244	299	237	164
	Sous-total			2.412	1.501	1.234	1.290	1.171	980	645	670	846	849	712
Vol sans circ. aggr.	Avec violence	Acc.	70	63	56	57	33	32	26	21	39	48	42	22
		Tent.	12	6	13	7	6	2	2	4	5	5	6	2
	Sans violence, Vol à la tire	Acc.	345	243	235	176	166	212	77	68	78	86	82	24
		Tent.	1	1		1		1	1	2	3		3	
	Sans violence, Vol d'usage	Acc.	7	1		4	5	8	2	3	4	5	3	1
		Tent.						1						
	Sans violence, Vol domestique	Acc.	64	77	73	85	76	76	71	71	56	62	60	33
		Tent.	5	2		2	1		1	1	2	1	1	
	Sans violence	Inc.	1											
		Acc.	4.133	2.349	2.574	2.417	1.998	1.962	1.637	1.898	2.390	2.293	2.055	836
	Sous-total			4.719	2.806	3.031	2.815	2.349	2.344	1.877	2.139	2.673	2.595	2.355
Vol non spécifié	Acc.	271	8	6		2	1	4	6	8	3	7	1	
	Tent.	79								1	1			
Sous-total			350	8	6		2	1	4	6	9	4	7	1
Extorsion	Acc.	20	37	31	33	41	31	21	37	41	37	46	29	
	Tent.	9	32	17	15	37	28	20	26	27	31	25	12	
	Sous-total		29	69	48	48	78	59	41	63	68	68	71	41
Fabrication de fausses clefs	Acc.			1										
	Sous-total			1										
Maraudage	Acc.	1												
	Sous-total		1											
Total			7.511	4.384	4.320	4.153	3.600	3.384	2.567	2.878	3.596	3.516	3.145	1.381

FPF/DGR/DRI/BIPOL - Statistiques policières de criminalité (date de clôture: 31/10/2025)
 Les données pour les années 2001 jusqu'à 2014 ne sont plus publiées mais restent disponibles sur demande auprès du service BIPOL.
 Les données pour 2025 ne concernent que le 1er semestre.



Fraude

			2000	2015	2016	2017	2018	2019	2020	2021	2022	2023	2024	2025
Blanchiment d'argent	Acc.			10	12	13	24	75	217	144	106	96	88	36
	Tent.						1		1			4		
	Sous-total			10	12	13	25	75	218	144	106	100	88	36
Recel	Recel simple	Acc.	28	21	17	19	10	20	18	17	27	16	17	9
		Tent.								1			1	
	Recel qualifié	Acc.	8	2	1				1			1	2	
		Acc.	8		1									
	Non spécifié	Tent.	1											
	Sous-total		45	23	19	19	10	20	19	18	27	17	20	9
Grivèlerie	Carburant / lubrifiant	Acc.	28	13	13	6	12	2	1	1	1	1	1	
	Boissons et aliments	Acc.	13	8	8	9	5	10	10	15	16	13	10	5
	Voiture de location	Acc.	13	12	8	22	16	8	13	7	7	10	13	3
	Logements	Acc.	1	2			5	4	2	4	3	3		
	Non spécifié	Acc.	4											
	Tent.	1												
	Sous-total		60	35	29	37	38	24	26	27	27	27	24	8
Corruption privée	Acc.							1	1		1			
	Sous-total							1	1		1			
Détournement et destruction frauduleuse	Cel frauduleux	Acc.	538	94	90	82	89	58	64	80	103	73	82	35
	D'argent, de papiers, etc.	Acc.	2			3	3				7		2	
	De pièces judiciaires	Acc.					1							
	D'objets saisis	Acc.	5	2	2	3	3	2	6	13	5	4	7	1
		Tent.		1										
	De biens mobiliers des époux	Acc.	3				1							
	D'héritage	Acc.	2	1	1	1				1	2			
	Non spécifié	Acc.	30	1	2	3	1	1	1	3	2		1	1
	Sous-total	580	99	95	92	98	61	71	97	119	77	92	37	
Escroquerie	Fraude par internet	Acc.		176	179	204	268	623	595	486	388	372	429	253
		Tent.		92	51	42	39	65	51	26	26	21	26	6
	Escroquerie sans internet	Acc.		138	119	110	111	77	67	72	70	87	111	59
		Tent.		36	26	37	22	23	12	23	9	7	16	7
	Non spécifié	Acc.	92											
	Tent.	34												
	Sous-total	126	442	375	393	440	788	725	607	493	487	582	325	

FPF/DGR/DR/BIPOL - Statistiques policières de criminalité (date de clôture: 31/10/2025)
 Les données pour les années 2001 jusqu'à 2014 ne sont plus publiées mais restent disponibles sur demande auprès du service BIPOL.
 Les données pour 2025 ne concernent que le 1er semestre.



Fraude

			2000	2015	2016	2017	2018	2019	2020	2021	2022	2023	2024	2025
Tromperie	Marchandises vendues / travail fourni	Acc.	5	3	1		3				3	1	2	1
	Monnaies	Acc.	1											
	Endossement frauduleux de factures	Acc.				1	1							
	Non spécifié	Acc.	2											
		Sous-total	8	3	1		4	1			3	1	2	1
Abus de confiance et infr. apparentées	Abus de confiance	Acc.	87	102	90	87	102	291	116	141	156	91	101	51
		Tent.	4	1										
	Abus des faiblesses	Acc.	19	6	8	6	2	7	3	4	7	2	7	5
		Tent.				1								
		Sous-total	110	109	98	94	104	298	119	145	163	93	108	56
Abus de biens sociaux	Par des sociétés	Acc.					3		2		2		2	
	Non spécifié	Acc.		1	2							1		
	Autres	Acc.		1			1					1		
		Sous-total		2	2		4		2		2	2	2	
Infr. liées à l'insolvabilité	Par des tiers	Acc.		1			1		3	1	2		4	1
	Par le débiteur	Acc.		18	6	10	3	10	11	12	25	21	21	5
	Non spécifié	Acc.	2	14	17	19	8	5	1	2	4	2	2	2
		Tent.				1								
		Sous-total	2	33	23	30	12	15	15	15	31	23	27	8
Insolvabilité frauduleuse		Acc.							2	1			1	
		Sous-total							2	1			1	
Chèques sans provision		Acc.	25	1										
		Tent.	1											
		Sous-total	26	1										
Compartiments cachés moyens de transport		Acc.											1	2
		Sous-total											1	2
		Total	957	757	654	678	735	1.283	1.198	1.054	972	827	947	482

FPF/DGR/DRI/BIPOL - Statistiques policières de criminalité (date de clôture: 31/10/2025)
 Les données pour les années 2001 jusqu'à 2014 ne sont plus publiées mais restent disponibles sur demande auprès du service BIPOL.
 Les données pour 2025 ne concernent que le 1er semestre.



Dégradation de la propriété

			2000	2015	2016	2017	2018	2019	2020	2021	2022	2023	2024	2025	
Incendie volontaire	Dans lieu habité (de jour)	Acc.	3	3	5	7	2	1	4	3	2	5	2	2	
		Tent.	2			1					1		1		
	Dans lieu habité (de nuit)	Acc.	8	6	7	4	1	9	6	4	6	6	5	7	2
		Tent.	1		1					1		1			1
	Dans lieu habité (moment indéterminé)	Acc.	2										1		
		Tent.	1	1											
	Dans un autre lieu (de jour)	Acc.	9	19	12	9	9	11	7	9	13	17	20		9
		Tent.				2		1	1		2		3		1
	Dans un autre lieu (de nuit)	Acc.	13	11	12	9	17	20	19	9	15	13	11		5
		Tent.	1		2		2				2		1		1
	Dans un autre lieu (moment indéterminé)	Acc.	3	8		2	3	1	3	1	1	3	3		2
		Tent.	3				1								
Non spécifié	Acc.	2						1		1		1			
	Tent.	1													
Sous-total			49	48	39	34	35	43	42	27	43	45	48	23	
Destruction par explosion volontaire	Dans lieu habité (de jour)	Acc.	1				1								
		Tent.		1											
	Dans un autre lieu (de nuit)	Acc.						2			1	2	5	4	
		Tent.													
	Non spécifié	Acc.	1		1									1	1
Tent.															
Sous-total			2	1	1		1	2			2	2	6	5	
Incendie involontaire			Acc.	69	47	38	57	40	38	46	32	43	28	33	22
Sous-total			69	47	38	57	40	38	46	32	43	28	33	22	
Destruction, dénaturation, dégradation	Avec circ. aggr.	Acc.	80	7		1	2				2		1	1	
		Tent.			1										
	Destruction de biens agricoles	Acc.		4	4	1	5	7	3	4	1			2	
		Tent.													
	Non spécifié	Acc.	135				1				1				
Tent.		6													
Sous-total			221	11	5	2	8	7	3	5	3	3	3	1	



Dégradation de la propriété

			2000	2015	2016	2017	2018	2019	2020	2021	2022	2023	2024	2025	
Vandalisme	Sur véhicules	Acc.	466	521	483	516	551	515	410	404	372	410	478	189	
		Tent.	2												
	Sur autres biens mobiliers	Acc.	270	78	83	92	98	84	93	95	75	77	92	54	
		Tent.			1										
	Graffitis	Acc.	7	48	34	21	13	21	51	46	45	26	55	7	
	Autres détériorations sur biens immobiliers	Acc.	294	402	412	350	340	301	267	261	315	298	310	144	
		Tent.	1			1									
	Dégradation de clôture	Acc.	54	15	12	7	9	5	12	7	11	8	1	2	
			Sous-total	1.094	1.064	1.025	987	1.011	926	833	813	818	819	936	396
	Intrusion dans une zone portuaire		Acc.								1				
		Sous-total								1					
		Total	1.435	1.171	1.108	1.080	1.095	1.016	924	878	909	894	1.026	447	



Infr. contre la Sécurité de l'Etat

			2000	2015	2016	2017	2018	2019	2020	2021	2022	2023	2024	2025
Sûreté intérieure de l'Etat	Acc.									1				
	Sous-total									1				
Terrorisme	Groupe terroriste	Acc.			2	2			1		1		2	
	Diffuser un message qui incite au terrorisme	Acc.				1	1	1		1		1	1	
	Sous-total				2	3	1	1	1	1	1	1	3	
Total					2	3	1	1	1	2	1	1	3	



Infr. contre la sécurité publique

			2000	2015	2016	2017	2018	2019	2020	2021	2022	2023	2024	2025
Organisation criminelle	Acc.		2	4	4	6	5	2	7	5	2	3	2	1
	Sous-total		2	4	4	6	5	2	7	5	2	3	2	1
Association de malfaiteurs	Acc.		7	67	77	86	78	87	84	113	157	150	153	89
	Sous-total		7	67	77	86	78	87	84	113	157	150	153	89
Evasion de prisonniers	Evasion simple	Acc.	4	3	1	4		2	5	2	4	2	2	1
		Tent.		3			1	1				1		
	Non-entrée de congé	Acc.		1	6	6	1	1	1	1	2	1		4
	Non-respect surveillance électronique	Acc.		35	20	32	21	26	25	25	24	39	20	7
	Non spécifié	Acc.	2	1	1	1		2		1	1	1	2	
	Sous-total		6	43	28	43	23	32	31	29	31	44	24	12
Recel	Recel de criminel	Acc.				1		1						
		Sous-total				1		1						
Menaces	Menace d'attentat	Acc.		4	4	2		1	38	11	1	6	4	3
	Verbales	Acc.	276	169	157	178	135	124	134	127	117	123	156	75
	Ecrites	Acc.	15	60	47	55	70	57	43	58	63	54	56	34
	Par gestes, emblèmes	Acc.	88	89	65	89	87	81	72	79	92	76	115	63
		Tent.				1								
	Alerte à la bombe	Acc.	4	11	14	4	4	9	11	6	10	15	19	2
	Non spécifié	Acc.	16			2		3	1			3	1	
	Tent.	3												
	Sous-total		402	333	287	331	296	275	299	281	283	277	351	177
Jet d objets murs d'une prison		Acc.											11	21
		Tent.											3	1
		Sous-total											14	22
		Total	417	447	396	467	402	397	421	428	473	474	544	301



Infr. contre l'autorité publique

			2000	2015	2016	2017	2018	2019	2020	2021	2022	2023	2024	2025	
Violence c/ personnes investies autorité publique		Acc.	2	2		1	5	1	1	2	1	1	1		
		Sous-total	2	2		1	5	1	1	2	1	1	1		
Rébellion	Rébellion armée	Acc.	4	3	9	8	4	7	9	6	7	1	5	4	
	Rébellion non armée	Acc.	52	89	71	70	62	74	60	50	62	42	66	34	
	Non spécifié	Acc.	3	1							1				
		Tent.	2												
		Sous-total	61	93	80	78	66	81	69	56	70	43	71	38	
Outrages		Acc.	75	28	22	36	31	42	34	39	13	23	24	18	
		Sous-total	75	28	22	36	31	42	34	39	13	23	24	18	
Refus de coopération (informatique et télécom)		Acc.		1		1			3	7	6	5	3	11	
		Sous-total		1		1			3	7	6	5	3	11	
Autres infractions	Bris de scellés	Acc.	2	5	5	1	4	4	5	7	2	2	1	1	
	Entraves exercice fonction judiciaire	Acc.	1												
	Entraves exécution travaux publics	Acc.	1												
	Imprimés sans éditeur responsable	Acc.	1						1						
	Loteries, maisons de jeu et de prêts sur gages	Acc.							1						
		Sous-total	5	5	5	1	4	4	7	7	2	2	1	1	
		Total	143	129	107	117	106	128	114	111	92	74	100	68	



Infr. contre la foi publique

			2000	2015	2016	2017	2018	2019	2020	2021	2022	2023	2024	2025	
Faux en écritures	Faux en écritures	Acc.	98	111	78	73	57	66	60	83	41	49	53	23	
	Usage de faux en écrit. et écrit. falsifiées	Acc.	34	22	19	18	19	26	54	35	16	23	14	8	
		Tent.				1									
		Sous-total		132	133	97	92	76	92	114	118	57	72	67	31
Usurpation	Immixtion dans fonctions publiques	Acc.	1		1				1						
	De fonctions	Acc.	4	6	9	3	4	3	6	1	4	5	4	2	
		Tent.									1				
		De titres	Acc.	1	3		2		1		1		1	3	
	De grades	Acc.	1												
	De costumes, de décorations, etc.	Acc.		1								1			
	De nom	Acc.	16	91	101	93	80	97	104	63	78	71	90	40	
		Tent.					1	1							
Non spécifié	Acc.	1													
	Sous-total		24	101	111	98	85	102	111	65	83	78	97	42	
Contrefaçon / falsification	Contrefaçon	Acc.	3	17	33	18	15	20	14	18	21	6	8	7	
		Tent.					1	2							
	Falsification	Acc.	10	4	10	4	12	7	10	8	4	9	10	4	
		Tent.			1	1	2	1	1						
Non spécifié	Acc.	1	1												
	Sous-total		14	22	44	23	30	30	25	26	25	15	18	11	
Fausses monnaies	Émission	Acc.	28	11	23	7	12	8	4	2			2	4	
		Tent.	4	1	2		4		1					1	
	Non spécifié	Acc.	8					1							
	Autres	Acc.	12	1		1	2	2	1	1	1		1	1	
	Sous-total		52	13	25	8	18	11	6	3	1		3	6	
Faux en justice	Faux témoignage	Acc.			1			1							
	Fausses déclarations	Acc.	4	4	3	4	2	4	1	3	5	2	3	1	
	Faux serment	Acc.		1	1						1				
	Falsification d'enregistrement	Acc.											1		
	Sous-total		4	5	5	4	2	5	1	3	6	2	4	1	
	Total		226	274	282	225	211	240	257	215	172	167	189	91	





PZ RIVIERENLAND

Infraction Code pénal

Infr. contre la famille

		2000	2015	2016	2017	2018	2019	2020	2021	2022	2023	2024	2025
Bigamie	Acc.	1			1							1	
	Sous-total	1			1							1	
Abandon de famille	Acc.	5	4	2	1	1	2	1	3	5	1	4	
	Sous-total	5	4	2	1	1	2	1	3	5	1	4	
Refus du droit aux relations personnelles	Acc.	127	98	102	140	102	102	85	103	134	103	82	27
	Sous-total	127	98	102	140	102	102	85	103	134	103	82	27
Non-acquittement pension alimentaire	Acc.	44	20	18	11	11	12	7		5	6	6	3
	Sous-total	44	20	18	11	11	12	7		5	6	6	3
Non spécifié	Acc.	2			1								
	Sous-total	2			1								
Total		179	122	122	154	114	116	93	106	144	110	93	30

Criminalité informatique

		2000	2015	2016	2017	2018	2019	2020	2021	2022	2023	2024	2025
Hacking	Acc.		42	34	41	81	94	66	61	54	53	57	28
	Tent.		1	5	1	2	2	5	2	2	4	1	1
	Sous-total		43	39	42	83	96	71	63	56	57	58	29
Faux en informatique	Acc.		9	6	3	6	11	20	16	20	35	19	4
	Tent.									1			
	Sous-total		9	6	3	6	11	20	16	21	35	19	4
Fraude informatique	Acc.		108	163	143	191	277	534	613	702	668	654	369
	Tent.		6	9	38	17	24	49	50	57	24	16	7
	Sous-total		114	172	181	208	301	583	663	759	692	670	376
Sabotage	Acc.		12	7	6	5	4	4	6	3	2	3	1
	Sous-total		12	7	6	5	4	4	6	3	2	3	1
Total			178	224	232	302	412	678	748	839	786	750	410



Exercice illégal de l'autorité publique

		2000	2015	2016	2017	2018	2019	2020	2021	2022	2023	2024	2025
Concussion	Acc.											1	
	Sous-total											1	
Corruption publique	Acc.		1		1	3							
	Tent.			1									
	Sous-total		1	1	1	3							
Détenation par fonctionnaire public	Acc.				1			1		1			
	Sous-total				1			1		1			
Violation de domicile par fonctionnaire public	Acc.	2					1	1		1		1	
	Sous-total	2					1	1		1		1	
Actes arbitraires	Acc.					2	1			1		1	
	Sous-total					2	1			1		1	
Prise d'intérêt	Acc.											1	
	Sous-total											1	
Abus de l'autorité	Acc.			2	1	1	1						
	Sous-total			2	1	1	1						
Actes de l'état civil	Acc.		1										
	Sous-total		1										
Violation de communication par fonctionnaire	Acc.							1					
	Sous-total							1					
Non spécifié	Acc.											1	
	Sous-total											1	
Total		2	2	3	3	6	3	3		3		5	

Marchand de sommeil

		2000	2015	2016	2017	2018	2019	2020	2021	2022	2023	2024	2025
Sans circ. aggr.	Acc.		7	1	1	3	3	1		2	2		1
	Sous-total		7	1	1	3	3	1		2	2		1
Avec circ. aggr.	Acc.		2		1	1		1			2	1	
	Sous-total		2		1	1		1			2	1	
Total			9	1	2	4	3	2		2	4	1	1



Traite des êtres humains

		2000	2015	2016	2017	2018	2019	2020	2021	2022	2023	2024	2025
Exploitation de la mendicité	Acc.			1									
	Sous-total			1									
Exploitation sexuelle	Acc.				1	2		9	5	1	4		1
	Sous-total				1	2		9	5	1	4		1
Exploitation économique	Acc.		1	1	8	6	4	3	7	7	1		
	Sous-total		1	1	8	6	4	3	7	7	1		
Crimes et délits forcés	Acc.					1						1	
	Sous-total					1						1	
Total			1	2	9	9	4	12	12	8	5	1	1

Autres infractions Code pénal

		2000	2015	2016	2017	2018	2019	2020	2021	2022	2023	2024	2025
	Acc.		1			2	1	2	1				2
	Sous-total		1			2	1	2	1				2
Total			1			2	1	2	1				2



Contravention Code pénal

		2000	2015	2016	2017	2018	2019	2020	2021	2022	2023	2024	2025
Injures (Contravention)	Acc.	36											
	Sous-total	36											
Destruction d'animaux (Contravention)	Acc.	1											
	Sous-total	1											
Divagation d'animaux	Acc.	1											
	Sous-total	1											
Dissimulation visage dans lieu public	Acc.				1						2		
	Sous-total				1						2		
Autres contraventions CP	Acc.	133	1	1		1		1					
	Tent.	1											
	Sous-total	134	1	1		1		1					
Total		172	1	1	1	1		1			2		

STATISTIQUES POLICIERES DE CRIMINALITE

LIEU DE PERPETRATION: ZONE DE POLICE

PZ RIVIERENLAND

***ANNEXE II: DETAIL PAR CATEGORIE DE DELIT
LOIS SPECIALES***



PZ RIVIERENLAND

Infraction Lois spéciales

Drogues			2000	2015	2016	2017	2018	2019	2020	2021	2022	2023	2024	2025	
Détention		Acc.	353	1.063	954	935	965	1.002	977	735	751	618	700	286	
		Tent.	5	2	1										
		Sous-total	358	1.065	955	935	965	1.002	977	735	751	618	700	286	
Usage	Usage en groupe	Acc.	235												
		Tent.	2												
	Usage individuel	Acc.	175												
		Tent.	7												
	Faciliter l'usage	Acc.	6	10	14	12	9	15	18	10	4	3	4		
		Tent.			1										
	Incitation à l'usage	Acc.	2	3	2	1			2	1				1	
Tent.															
Désordre, scandale ou danger dans un espace public	Acc.			3	12	20	18	19	11	27	30	23			
	Tent.														
		Sous-total	427	13	20	25	29	33	39	22	31	33	28	22	
Importation et exportation		Acc.	130	19	19	18	7	8	17	9	4	4	10	2	
		Tent.	1												
		Sous-total	131	19	19	18	7	8	17	9	4	4	10	2	
Fabrication		Acc.	5	22	25	16	16	25	26	21	20	9	11	4	
		Tent.													
		Sous-total	5	22	25	16	16	25	26	21	20	9	11	4	
Commerce		Acc.	129	92	104	123	147	131	163	189	168	142	164	71	
		Tent.	2												
		Sous-total	131	92	104	123	147	131	163	189	168	142	164	71	
Protoxyde d'azote (gaz hilarant)		Acc.											3	25	
		Tent.													
		Sous-total												3	25
Autres		Acc.	8	16	15	18	11	7	6	2		6	7	1	
		Tent.													
		Sous-total	8	16	15	18	11	7	6	2		6	7	1	
		Total	1.060	1.227	1.138	1.135	1.175	1.206	1.228	978	974	812	923	411	

FPF/DGR/DRI/BIPOL - Statistiques policières de criminalité (date de clôture: 31/10/2025)
 Les données pour les années 2001 jusqu'à 2014 ne sont plus publiées mais restent disponibles sur demande auprès du service BIPOL.
 Les données pour 2025 ne concernent que le 1er semestre.



Législation sur les étrangers			2000	2015	2016	2017	2018	2019	2020	2021	2022	2023	2024	2025
Transmigration illégale	Mariages simulés/blancs sans récompense/contrainte	Acc.		20	11	15	22	14	20	17	31	31	45	13
		Tent.			4	5	1							
	Cohab. légale de complais. sans récompense/contr.	Acc.		17	25	9	6	3	5	4	5	14	12	5
	Accès au territoire	Acc.	30	49	35	79	80	63	44	44	25	19	33	9
	Séjour	Acc.	94	292	222	376	437	322	241	251	284	311	272	159
		Tent.		1										
	Éloignement	Acc.		1		1	1	1	2	1	3			
	Pas de port de documents d'identité ou de voyage	Acc.				2		1			1			
	Inscription au registre des étrangers	Acc.	100	200	250	159	149	208	192	214	165	188	107	48
		Tent.	1											
	Acc.				1			6	6	8	4	9	3	1
	Acc.													
	Reconnaissance fraudul. sans récompense/contrainte	Acc.												
	Sous-total		225	580	547	647	696	618	510	539	518	572	472	235
Mariages simulés/blancs avec récompense/contrainte	Se faire rétribuer	Acc.			1									
	Sous-total				1									
Trafic d'êtres humains		Acc.		7	4	6	16	11	7	6	3	4	3	6
		Tent.					1							
	Sous-total			7	4	6	17	11	7	6	3	4	3	6
Traite d'êtres humains		Acc.	6											
	Sous-total		6											
Aide au séjour illégal		Acc.			3	1	2		2	1	1		3	
		Tent.		1			1							
	Sous-total			1	3	1	3		2	1	1		3	
Non spécifié		Acc.	7								2			
		Tent.	27											
	Sous-total		34								2			
Autres		Acc.	3	15	17	14	2	4	5	3	2	5	1	
	Sous-total		3	15	17	14	2	4	5	3	2	5	1	
	Total		268	603	572	668	718	633	524	549	526	581	479	241

FPF/DGR/DR/BIPOL - Statistiques policières de criminalité (date de clôture: 31/10/2025)
 Les données pour les années 2001 jusqu'à 2014 ne sont plus publiées mais restent disponibles sur demande auprès du service BIPOL.
 Les données pour 2025 ne concernent que le 1er semestre.



Environnement			2000	2015	2016	2017	2018	2019	2020	2021	2022	2023	2024	2025
Déchets	Transport de déchets	Acc.		5		1						1		
	Déchets par professionnel	Acc.		16	4	13	7	3	9	4	2	6	3	1
	Déchets par particulier	Acc.	1	58	53	67	68	28	25	35	37	23	28	9
	Déchets par personne indéterminée	Acc.	263											
	Déchets: permis/autorisation	Acc.		7	3	10	4	1	1	3		2	1	
	Non spécifié	Acc.	5											
	Sous-total		269	86	60	91	79	32	35	42	39	32	32	10
Feux d'artifice		Acc.					1				3	1		4
	Sous-total						1				3	1		4
Autres que déchets	Urbanisme	Acc.	26	21	19	8	7	10	12	13	12	29	36	9
	Permis d'environnement	Acc.		1	1	5	3	3	3		1			
	Bruit	Acc.	12					1	1	1				
	Pollution de l'eau	Acc.	6	2	2	5	2	3	2	4	2	4	3	1
	Pollution de l'air	Acc.	1					1						
	Pollution du sol	Acc.		3	1	2	1			1			1	
	Non spécifié	Acc.							1		1			
	Autres nuisances en matière d'environnement	Acc.	8	2	2	1	4	3		1	1	2		1
	Sous-total		53	29	25	21	17	21	19	20	17	35	40	11
Biodiversité / Faune et flore	Commerce et détention: législation CITES	Acc.		1		1								
	Bien-être animal	Acc.	17	26	19	30	27	22	23	29	19	20	35	14
		Tent.	1			1		1	1					
	Protection de la nature	Acc.	11	3	5	4	3	2	5	2	3	1		1
	Permis / autorisation animaux	Acc.			1	2		2			1		2	
	Destruction d'animaux	Acc.		2	6	2	1	1	3	2		1		1
		Tent.		1	1				1	2	1	2	2	
	Acc.											1		
	Sous-total		29	33	32	40	31	29	34	34	25	25	37	16
Non spécifié		Acc.	6											
	Sous-total		6											
	Total		357	148	117	152	128	82	88	96	84	93	109	41

FPF/DGR/DR1/BIPOL - Statistiques policières de criminalité (date de clôture: 31/10/2025)
 Les données pour les années 2001 jusqu'à 2014 ne sont plus publiées mais restent disponibles sur demande auprès du service BIPOL.
 Les données pour 2025 ne concernent que le 1er semestre.



Armes et explosifs			2000	2015	2016	2017	2018	2019	2020	2021	2022	2023	2024	2025
Détention illégale	Arme à feu	Acc.		12	20	11	12	18	20	16	13	8	20	12
	Arme blanche ou non à feu	Acc.		81	64	58	60	62	63	46	41	49	41	25
	Munition	Acc.		3	4	2	2	1	9	6	3	5	5	4
	Pièces/accessoires	Acc.		2		3		1	1	3				
	Non spécifié	Acc.	54	3		1			2	1				
	Sous-total		54	101	88	75	74	82	95	72	57	62	66	41
Port / transport illégal	Arme à feu	Acc.		6	5	9	5	10	5	3	4	3	3	1
	Arme blanche ou non à feu	Acc.		119	116	105	84	92	94	87	77	61	56	27
	Pièces/accessoires	Acc.		1										
	Objets et/ou substances non conçus comme armes	Acc.												3
	Non spécifié	Acc.	65						1		1	1		
	Sous-total		65	126	121	114	89	102	100	90	82	65	59	31
Commerce illégal	Arme à feu	Acc.		1		1	2	2	1		1			1
	Arme blanche ou non à feu	Acc.			2		2				1	1		
	Non spécifié	Acc.	6	2		1								
	Sous-total		6	3	2	2	4	2	1		2	1		1
Fabrication / réparation illégale	Arme blanche ou non à feu	Acc.			1									1
					1									1
Explosifs		Acc.	1	1			1			1	2	1	3	2
			1	1			1			1	2	1	3	2
Autre	Documents	Acc.							1					
	Numéro de série	Acc.								1				
	Mesures de sécurité	Acc.							1					
	Stockage	Acc.		1		1	1		2	4		1		
	Import / export / transit à un usage militaire	Acc.		1	1	1								
	Non spécifié	Acc.	35											
	Sous-total		35	2	1	2	1		4	5		1		
	Total		161	233	213	193	169	186	200	168	143	130	128	76

FPF/DGR/DR/BIPOL - Statistiques policières de criminalité (date de clôture: 31/10/2025)
 Les données pour les années 2001 jusqu'à 2014 ne sont plus publiées mais restent disponibles sur demande auprès du service BIPOL.
 Les données pour 2025 ne concernent que le 1er semestre.



Protection de la personne			2000	2015	2016	2017	2018	2019	2020	2021	2022	2023	2024	2025
Discrimination	Incitation à la discrimination	Acc.											6	6
	Racisme et xénophobie	Acc.	8	18	25	29	24	26	45	28	15	16	5	
	Fondée sur son orientation sexuelle (homophobie)	Acc.		1	5	1	2	2	1		4			
	Fondée sur le sexe (sexisme)	Acc.			1	3	3	5	4	1	2	1		
	Fondée sur le handicap	Acc.					1							
	Fondée sur conviction religieuse ou philosophique	Acc.					4				1			
	Sexisme dans l'espace public	Acc.											1	2
	Non spécifié	Acc.						1						
Autre discrimination	Acc.		1	7	2	2	5	2	2	2	1		2	4
	Sous-total		8	20	38	35	36	39	52	31	23	17	14	12
Négationnisme et révisionnisme	Négationnisme	Acc.				2								1
	Révisionnisme	Acc.						1				1		
	Sous-total				2		1				1			1
Droits d'auteur		Acc.		2					1			1		1
		Sous-total		2					1			1		1
Protection de la vie privée		Acc.	74	9	11	7	11	2	4	9	1	2		1
		Sous-total	74	9	11	7	11	2	4	9	1	2		1
Caméras de surveillance		Acc.				1	1			7	1	1	4	4
		Sous-total				1	1			7	1	1	4	4
Droit à l'image		Acc.		3	6	3	9	9	15	16	18	12	12	5
		Sous-total		3	6	3	9	9	15	16	18	12	12	5
Interdiction temporaire de résidence		Acc.						1	2	5	4	8	12	5
		Sous-total						1	2	5	4	8	12	5
Protection des données personnelles		Acc.										1	2	
		Sous-total										1	2	
Non spécifié		Acc.											1	1
		Sous-total											1	1
Autres		Acc.	11	1									2	2
		Sous-total	11	1									2	2
	Total		93	35	55	47	57	53	74	68	47	43	47	32



PZ RIVIERENLAND

Infraction Lois spéciales

Hormones et dopage

		2000	2015	2016	2017	2018	2019	2020	2021	2022	2023	2024	2025
Détention	Acc.		9	10	10	8	21	3	5	10	6	4	1
	Sous-total		9	10	10	8	21	3	5	10	6	4	1
Usage	Acc.	1	1	1									
	Sous-total	1	1	1									
Fabrication et distribution	Acc.		2				1						
	Sous-total		2				1						
	Total	1	12	11	11	8	22	3	5	10	6	4	1

Loi du football

		2000	2015	2016	2017	2018	2019	2020	2021	2022	2023	2024	2025
Jet d'objets	Acc.								3	3	2	14	
	Sous-total								3	3	2	14	
Pénétrer irrégulièrement le stade ou son périmètre	Acc.						1				3		1
	Sous-total						1				3		1
Pénétration zones du stade inaccessibles au public	Acc.							9	3	2	2	1	
	Sous-total							9	3	2	2	1	
Non-respect des injonctions données	Acc.				1	2			1	1		2	
	Sous-total				1	2			1	1		2	
Inciter à la haine ou à l'empotement	Acc.				1	5			2	4	4	8	
	Sous-total				1	5			2	4	4	8	
Objets pyrotechniques dans le stade ou périmètre	Acc.				1			1	2	3	2		4
	Sous-total				1			1	2	3	2		4
Vente irrégulière de tickets	Acc.	2	16	8	1	3	2						
	Sous-total	2	16	8	1	3	2						
	Total	2	16	8	1	6	10	10	11	13	13	25	5



Sécurité privée

		2000	2015	2016	2017	2018	2019	2020	2021	2022	2023	2024	2025
Entreprises de gardiennage / de sécurité	Acc.	5	3	4	8	2	10	2	1	4	1	3	
	Sous-total	5	3	4	8	2	10	2	1	4	1	3	
Milices privées	Acc.												1
	Sous-total												1
	Total	5	3	4	8	2	10	2	1	4	1	3	1

Protection de la jeunesse

		2000	2015	2016	2017	2018	2019	2020	2021	2022	2023	2024	2025
Législation sur l'obligation scolaire	Acc.	14	26	17	12	12	33	18	14	25	42	46	19
	Sous-total	14	26	17	12	12	33	18	14	25	42	46	19
Législation sur la protection de la jeunesse	Acc.	35	244	300	268	340	340	354	294	351	403	471	287
	Sous-total	35	244	300	268	340	340	354	294	351	403	471	287
Non spécifié	Acc.	1		3		1	1			1			
	Sous-total	1		3		1	1			1			
	Total	50	270	320	280	353	374	372	308	377	445	517	306



Code pénal social

		2000	2015	2016	2017	2018	2019	2020	2021	2022	2023	2024	2025
Harcèlement au travail	Acc.		4	6	8	2	5	2	9	9	3	2	
	Sous-total		4	6	8	2	5	2	9	9	3	2	
Mise en danger du travailleur	Acc.					1		2			1		
	Sous-total					1		2			1		
Age d'admission au travail	Acc.				1		1		1	3			
	Sous-total				1		1		1	3			
Temps de travail	Acc.									1			
	Sous-total									1			
Rémunération et autres avantages patrimoniaux	Acc.		1	1					2				
	Sous-total		1	1					2				
Travail illégal	Acc.	1		1	1	1	1		2	1	3	3	1
	Sous-total	1		1	1	1	1		2	1	3	3	1
Fraude sociale aux cotisations (travail au noir)	Acc.		22	15	12	31	15	15	14	28	36	24	8
	Sous-total		22	15	12	31	15	15	14	28	36	24	8
Documents sociaux	Acc.					1							
	Sous-total					1							
Surveillance et contrôle	Acc.				1		1						
	Sous-total				1		1						
Sécurité sociale	Acc.	2	1		1	1			6				
	Sous-total	2	1		1	1			6				
Infr. contre foi publique en droit pénal social	Acc.		4	2	15	20	14	12	3	3	3		
	Sous-total		4	2	15	20	14	12	3	3	3		
Esroquerie en droit pénal social	Acc.			6	14	25	27	19	14	27	16	18	12
	Sous-total			6	14	25	27	19	14	27	16	18	12
Autres	Acc.				12	2	4	4	12	4	2	4	4
	Sous-total				12	2	4	4	12	4	2	4	4
	Total	3	32	31	65	84	68	54	63	76	64	51	25



Ivresse et alcool

		2000	2015	2016	2017	2018	2019	2020	2021	2022	2023	2024	2025
Ivresse publique	Acc.	158	401	404	392	425	393	301	317	380	352	309	169
	Sous-total	158	401	404	392	425	393	301	317	380	352	309	169
Servir de l'alcool à une personne ivre	Acc.					1							
	Sous-total					1							
Autres	Acc.	5											
	Sous-total	5											
	Total	163	401	404	392	426	393	301	317	380	352	309	169

Législation sur les élections

		2000	2015	2016	2017	2018	2019	2020	2021	2022	2023	2024	2025
	Acc.	396				1							
	Sous-total	396				1							
	Total	396				1							

Registre de population

		2000	2015	2016	2017	2018	2019	2020	2021	2022	2023	2024	2025
	Acc.	511	269	338	346	351	341	246	233	250	312	179	91
	Sous-total	511	269	338	346	351	341	246	233	250	312	179	91
	Total	511	269	338	346	351	341	246	233	250	312	179	91



Carte d'identité

		2000	2015	2016	2017	2018	2019	2020	2021	2022	2023	2024	2025
Pas en possession	Acc.	15	4	5	3	2	1	1	1		1	4	
	Sous-total	15	4	5	3	2	1	1	1		1	4	
Refus de présentation	Acc.	2		2			2	1		1		1	1
	Sous-total	2		2			2	1		1		1	1
Endommagée	Acc.			2		1							
	Sous-total			2		1							
Non spécifié	Acc.		2					1					3
	Sous-total		2					1					3
Autres	Acc.	2		1			1		1		1		
	Sous-total	2		1			1		1		1		
Total		19	6	10	3	3	4	3	2	1	2	5	4



Santé publique

		2000	2015	2016	2017	2018	2019	2020	2021	2022	2023	2024	2025
Art de guérir, art infirmier, etc.	Acc.		1	1					1			2	3
	Sous-total		1	1					1			2	3
Politique de la santé	Acc.				1			174	9				
	Sous-total				1			174	9				
Publicité illicite en matière de tabac	Acc.												1
	Sous-total												1
Interdiction de fumer	Acc.		13	8	28	20	34	1	3	2	5	6	3
	Sous-total		13	8	28	20	34	1	3	2	5	6	3
Législation médicaments	Acc.		5		2	1	2		7	1	2	7	
	Sous-total		5		2	1	2		7	1	2	7	
Vente de tabac	Acc.				1						6		
	Sous-total				1						6		
Denrées alimentaires	Acc.		2	2				2	2			3	3
	Sous-total		2	2				2	2			3	3
Refus ou négligence respect mesures	Acc.							2.861	408	2			
	Sous-total							2.861	408	2			
Non spécifié	Acc.		1					7					
	Sous-total		1					7					
Autres	Acc.	2		1		1	1	359	408	7	1	1	10
	Sous-total	2		1		1	1	359	408	7	1	1	10
	Total	2	22	12	32	22	37	3.404	838	12	14	19	20



Travail

		2000	2015	2016	2017	2018	2019	2020	2021	2022	2023	2024	2025
Règlement général protection du travail	Acc.	2							1			1	
	Sous-total	2							1			1	
Commerce ambulant	Acc.	5	3	9	2	2		4	13	19	4	13	6
	Sous-total	5	3	9	2	2		4	13	19	4	13	6
Protection professions libérales et intellec.	Acc.										1		
	Sous-total										1		
Rémunération profession réglementée	Acc.					1							
	Sous-total					1							
Infractions mesure interdiction professionnelle	Acc.		1	2			1		2	2	1		1
	Sous-total		1	2			1		2	2	1		1
Fraude sociale aux cotisations (travail au noir)	Acc.	5	4		2			3	6	1	1	3	3
	Sous-total	5	4		2			3	6	1	1	3	3
Travailleurs étrangers	Acc.		1	1			1						
	Sous-total		1	1			1						
Repos hebdomadaire obligatoire	Acc.				5			1			2	3	
	Sous-total				5			1			2	3	
Non spécifié	Acc.		1		2		1			1	1		
	Sous-total		1		2		1			1	1		
Autres	Acc.	7	1	1				1					
	Tent.	1											
	Sous-total	8	1	1				1					
	Total	20	11	13	11	3	3	9	22	23	10	20	10



Protection des revenus publics

		2000	2015	2016	2017	2018	2019	2020	2021	2022	2023	2024	2025
Douane et accises	Acc.			1				2	3	4	1	2	1
	Sous-total			1				2	3	4	1	2	1
Taxe de circulation / TMC	Acc.		37	25	25	35	3	3	1	2	1	6	8
	Sous-total		37	25	25	35	3	3	1	2	1	6	8
Fraude sociale aux allocations	Acc.		3		2			1					
	Sous-total		3		2			1					
Fraude TVA	Acc.	1	2	1			1	4		2	1	1	
	Sous-total	1	2	1			1	4		2	1	1	
Fraude fiscale - impôts sur le revenu	Acc.	1		2		2	1	1	1	1			1
	Sous-total	1		2		2	1	1	1	1			1
Fraude autres revenus publics	Acc.							1					
	Sous-total							1					
Non spécifié	Acc.	1	1	2	4		1	2	4	2	1	1	
	Sous-total	1	1	2	4		1	2	4	2	1	1	
	Total	3	43	31	31	37	6	14	9	11	4	10	10

Législation économique

		2000	2015	2016	2017	2018	2019	2020	2021	2022	2023	2024	2025
Concurrence	Acc.				1								
	Sous-total				1								
Sociétés	Acc.	2	1	2		3		5	2	1	1	2	1
	Sous-total	2	1	2		3		5	2	1	1	2	1
Contrefaçon de droits de propriété intellectuelle	Acc.		2		2	2	2	1	4	1	2	3	1
	Sous-total		2		2	2	2	1	4	1	2	3	1
Autres	Acc.	4	1	8	1	6	4	2	12	2	5	16	14
	Sous-total	4	1	8	1	6	4	2	12	2	5	16	14
	Total	6	4	10	4	11	6	8	18	4	8	21	16



Pratiques commerciales

		2000	2015	2016	2017	2018	2019	2020	2021	2022	2023	2024	2025
Pratiques du marché et protection du consommateur	Acc.	20	2										
	Sous-total	20	2										
Registre de commerce	Acc.	3	12	28	14	10			1	1	1		1
	Sous-total	3	12	28	14	10			1	1	1		1
Autres	Acc.	7	1		5	2	2	2	2	1			
	Sous-total	7	1		5	2	2	2	2	1			
	Total	30	15	28	19	12	2	2	3	2	1		1

Code pénal militaire et milice

		2000	2015	2016	2017	2018	2019	2020	2021	2022	2023	2024	2025
Code pénal militaire	Acc.									1			
	Sous-total									1			
	Total									1			



Autres lois spéciales

		2000	2015	2016	2017	2018	2019	2020	2021	2022	2023	2024	2025
Transport	Acc.	11	9	7	1	3	3	5	9	4	3	13	3
	Sous-total	11	9	7	1	3	3	5	9	4	3	13	3
Prévention: incendies, explosions, accidents	Acc.							4					
	Sous-total							4					
Loteries et jeux de hasard	Acc.	3	3	1	1	7	3		1	2			
	Sous-total	3	3	1	1	7	3		1	2			
Infr. dans le secteur audiovisuel	Acc.	2				1							
	Sous-total	2				1							
Incitation à certains crimes	Acc.		1										
	Sous-total		1										
Dégradation involontaire câbles télécommunication	Acc.		16	20	29	66	46	40	38	67	103	54	3
	Sous-total		16	20	29	66	46	40	38	67	103	54	3
Infractions Loi police chemins de fer	Acc.		4	70	20	39	3	7	6	6	14	9	5
	Sous-total		4	70	20	39	3	7	6	6	14	9	5
Réorganisation judiciaire/continuité entreprises	Acc.										1		
	Sous-total										1		
Protection (pièce de l') uniforme policier	Acc.					1		2	1	1	1		1
	Sous-total					1		2	1	1	1		1
Moyens de communications électroniques	Acc.							4	3	2	2	2	1
	Tent.								1				
	Sous-total							4	4	2	2	2	1
Autres	Acc.	15	5	3	3	1	2	2	1	1	1		
	Sous-total	15	5	3	3	1	2	2	1	1	1		
	Total	31	38	101	54	118	57	64	60	83	125	78	13

STATISTIQUES POLICIERES DE CRIMINALITE

LIEU DE PERPETRATION: ZONE DE POLICE

PZ RIVIERENLAND

***ANNEXE III: DETAIL
FIGURES CRIMINELLES / PHENOMENES***



PZ RIVIERENLAND

FC Vol moyen de transport

		2000	2015	2016	2017	2018	2019	2020	2021	2022	2023	2024	2025
Vol de voiture	Acc.	230	53	57	40	39	34	32	27	29	28	23	14
	Tent.	63	3	4	3	7	2	3	3	3	2	1	
	Total	293	56	61	43	46	36	35	30	32	30	24	14
Vol de moto	Acc.	28	7	15	8	13	8	8	9	11	7	3	6
	Tent.	4			2	3	3		2	1			2
	Total	32	7	15	10	16	11	8	11	12	7	3	8
Carjacking	Acc.	3	1	1	1	1			3	1			
	Tent.	3							1	1			
	Total	6	1	1	1	1			4	2			
Homejacking	Acc.	4		2	1		1						
	Tent.	2											
	Total	6		2	1		1						
Vol dans les garages	Acc.	15	4	7	3	8				1			
	Tent.												
	Total	15	4	7	3	8				1			
Vol de vélomoteur	Acc.	218	54	55	83	27	21	31	25	43	44	30	23
	Tent.	8	4	3	6	4	2		4	2	1		1
	Total	226	58	58	89	31	23	31	29	45	45	30	24
Vol de vélo	Inc.	1											
	Acc.	1.293	885	1.102	989	758	773	710	821	846	775	660	275
	Tent.	18	7	15	9	17	16	13	14	18	12	18	11
	Total	1.312	892	1.117	998	775	789	723	835	864	787	678	286



FC Cambriolage

		2000	2015	2016	2017	2018	2019	2020	2021	2022	2023	2024	2025
Cambriolage dans habitation	Acc.	628	467	303	328	357	239	153	161	214	202	218	82
	Tent.	435	261	210	220	225	159	105	99	130	163	138	73
	Total	1.063	728	513	548	582	398	258	260	344	365	356	155
Cambriolage ds entreprise ou commerce	Acc.	241	150	119	104	97	86	51	55	67	79	41	24
	Tent.	99	71	49	61	59	51	21	30	29	48	30	16
	Total	340	221	168	165	156	137	72	85	96	127	71	40
Cambriolage ds service public ou bâtiment administ	Acc.	50	41	39	35	37	44	15	8	26	18	24	9
	Tent.	22	33	27	32	16	34	10	17	12	18	16	6
	Total	72	74	66	67	53	78	25	25	38	36	40	15
Vol au bélier	Acc.	1		1						2	1		
	Tent.		1			1	1	1					
	Total	1	1	1	1	1	1	1	2	1			
Cambriolage dans bâtiment (total)	Acc.	912	657	460	466	490	369	219	223	307	298	283	115
	Tent.	550	365	286	313	299	243	136	146	171	229	184	94
	Total	1.462	1.022	746	779	789	612	355	369	478	527	467	209

FC Vol autre

		2000	2015	2016	2017	2018	2019	2020	2021	2022	2023	2024	2025
Vol à main armée	Acc.	64	24	14	23	20	21	15	20	27	16	13	7
	Tent.	16	6	9	7	6	3	2	6	7	12	3	
	Total	80	30	23	30	26	24	17	26	34	28	16	7
Vol avec violence sans arme	Acc.	193	127	116	120	101	84	73	68	104	103	101	54
	Tent.	36	33	34	27	45	29	23	27	38	35	34	14
	Total	229	160	150	147	146	113	96	95	142	138	135	68
Vol dans ou sur un véhicule	Acc.	868	282	329	336	254	235	165	233	227	271	192	63
	Tent.	161	56	63	58	50	39	42	53	58	61	49	52
	Total	1.029	338	392	394	304	274	207	286	285	332	241	115
Sacjacking dans une voiture	Acc.			1		2	1						
	Tent.					1							
	Total			1		3	1						
Vol d'armes et explosifs	Acc.	15	19	8	11	12	12	10	7	5	4	8	5



FC Vol autre

		2000	2015	2016	2017	2018	2019	2020	2021	2022	2023	2024	2025
	Total	15	19	8	11	12	12	10	7	5	4	8	5
Steaming	Acc.		2	1	1	2		1		1	2	2	
	Tent.			1	1					1			
	Total		2	2	2	2		1		2	2	2	
Arrachage de sac à main	Acc.	41	9	11	3	12	5	2		3	4	2	
	Tent.	6		1									
	Total	47	9	12	3	12	5	2		3	4	2	
Vol à l'arraché	Acc.	74	27	24	31	40	34	16	13	19	31	37	20
	Tent.	6	2	5	3	3	2	2	3	1	2	5	
	Total	80	29	29	34	43	36	18	16	20	33	42	20
Vol à la tire	Acc.	435	247	243	184	173	214	83	70	90	89	87	25
	Tent.	1	1		1		1	1	2	3		3	
	Total	436	248	243	185	173	215	84	72	93	89	90	25
Vol à l'étalage	Acc.	396	377	387	389	388	314	318	327	466	492	491	180
	Tent.	10	9	15	14	16	10	18	14	26	31	33	7
	Total	406	386	402	403	404	324	336	341	492	523	524	187
Vol par ruse	Acc.	56	66	61	81	55	52	51	49	37	40	39	7
	Tent.	6	6	7	8	7	6	9	5	10	12	7	1
	Total	62	72	68	89	62	58	60	54	47	52	46	8
Vol de métaux	Acc.	17	37	11	19	17	20	9	24	27	34	17	7
	Tent.			1	1	1	1		1				
	Total	17	37	12	20	18	21	9	25	27	34	17	7
Vol sur les chantiers	Acc.	64	38	33	30	38	52	33	44	40	49	29	13
	Tent.	1	6	5	3	2	6	3	9	4	7	4	3
	Total	65	44	38	33	40	58	36	53	44	56	33	16
Home-invasion	Acc.		3	3	3	4	2	3	2	3	1	4	2
	Tent.		1	1	1	1				1	1	2	
	Total		4	4	4	5	2	3	2	4	2	6	2
Vol d'animaux	Acc.	12	12	5	9	4	7	6	4	4	1	4	1
	Tent.			1									
	Total	12	12	6	9	4	7	6	4	4	1	4	1



FC Vol autre

		2000	2015	2016	2017	2018	2019	2020	2021	2022	2023	2024	2025
Vol de cargaison	Acc.		11	10	6	7	9	7	6	8	7	5	1
	Tent.			3		3	2	1	2	2	1	1	
Total			11	13	6	10	11	8	8	10	8	6	1

Criminalité ICT

		2000	2015	2016	2017	2018	2019	2020	2021	2022	2023	2024	2025
Fraude de cartes de paiements	Acc.	18	60	71	53	43	77	54	77	107	107	85	29
	Tent.	1	1	4	5	4	4	3	1	4	5	1	1
Total		19	61	75	58	47	81	57	78	111	112	86	30
Phishing	Acc.		2		6	60	43	120	147	183	139	145	60
	Tent.		1		1	10	6	18	27	26	4	1	
Total			3		7	70	49	138	174	209	143	146	60
Ransomware	Acc.				4	6	3	1	3	1	2	2	
	Tent.				1								
Total					5	6	3	1	3	1	2	2	
Shouldersurfing	Acc.		4	2	3	2	5	2	3	3	1	5	
	Tent.					1				2			
Total			4	2	3	3	5	2	3	5	1	5	
Skimming	Acc.		6	4	2	4	3	11	3	5	5	2	1
	Tent.							1					
Total			6	4	2	4	3	12	3	5	5	2	1



FC Autre

		2000	2015	2016	2017	2018	2019	2020	2021	2022	2023	2024	2025
Violence contre les métiers d'intérêt général	Acc.	16	33	31	34	31	32	22	30	40	37	37	19
	Tent.					1			1				
	Total	16	33	31	34	32	32	22	31	40	37	37	19
Viol collectif	Acc.	2	3	1	3	2	3	6	6	3		2	2
	Tent.			1	1				1				
	Total	2	3	2	4	2	3	6	7	3		2	2
Graffiti	Acc.	7	46	34	21	13	21	54	46	45	26	57	8
	Tent.												
	Total	7	46	34	21	13	21	54	46	45	26	57	8
Dégradation de voiture	Acc.	252	497	466	488	528	496	385	389	359	396	458	179
	Tent.	3		1						1		1	
	Total	255	497	467	488	528	496	385	389	360	396	459	179
Rixe au couteau	Acc.	5	7	8	12	10	7	3	5	7	9	5	2
	Tent.		4	3	2	2	5	9	5	3	5	2	2
	Total	5	11	11	14	12	12	12	10	10	14	7	4

PH Violence intrafamiliale (VIF)

		2000	2015	2016	2017	2018	2019	2020	2021	2022	2023	2024	2025
VIF: physique, dans le couple	Acc.	105	278	213	259	275	243	241	233	250	228	266	107
	Tent.	1	3	1	2	3	2	2	3	6	1	5	3
	Total	106	281	214	261	278	245	243	236	256	229	271	110
VIF: physique, envers des descendants	Acc.	12	47	43	46	63	50	38	51	63	45	69	27
	Tent.		1	2	1	2		1	1	1	1		2
	Total	12	48	45	47	65	50	39	52	64	46	69	29
VIF: physique, envers d'autres membres	Acc.	101	52	41	66	72	58	62	62	41	54	55	29
	Tent.	1	1	1	2			1		2	1	4	
	Total	102	53	42	68	72	58	63	62	43	55	59	29
VIF: sexuelle, dans le couple	Acc.		2	7		3		1	2	1		4	4
	Tent.												
	Total		2	7		3		1	2	1		4	4
VIF: sexuelle, envers des descendants	Acc.	7	10	9	9	10	6	18	4	1			
	Tent.												
	Total	7	10	9	9	10	6	18	4	1			



PH Violence intrafamiliale (VIF)

		2000	2015	2016	2017	2018	2019	2020	2021	2022	2023	2024	2025
VIF: sexuelle, envers d'autres membres	Acc.	1			1						3		
	Tent.												
	Total	1			1						3		
VIF: psychique, dans le couple	Acc.	134	142	146	200	157	152	135	168	189	131	134	47
	Tent.						1						
	Total	134	142	146	200	157	153	135	168	189	131	134	47
VIF: psychique, envers des descendants	Acc.		3	5	2	13	6	14	11	6	11	7	2
	Tent.												
	Total		3	5	2	13	6	14	11	6	11	7	2
VIF: psychique, envers d'autres membres	Acc.	1	12	8	9	7	9	10	6	9	15	8	4
	Tent.						1						
	Total	1	12	8	9	7	10	10	6	9	15	8	4
VIF: économique, dans le couple	Acc.		20	12	19	16	24	12	9	13	11	18	3
	Tent.	1		1	1	1			1		1		
	Total	1	20	13	20	17	24	12	10	13	12	18	3
VIF: économique, envers des descendants	Acc.	4			3		2	12	16	10	1	4	3
	Tent.		1									1	
	Total	4	1		3		2	12	16	10	1	5	3
VIF: économique, envers d'autres membres	Acc.	69	38	26	19	20	20	10	14	22	21	29	9
	Tent.		1	1	1	1			1	1			
	Total	69	39	27	20	21	20	10	15	23	21	29	9

PH Hormones et dopage

		2000	2015	2016	2017	2018	2019	2020	2021	2022	2023	2024	2025
Dopage humain	Acc.	3	11	12	10	8	23	4	5	10	8	5	1
	Tent.						1						
	Total	3	11	12	10	8	24	4	5	10	8	5	1
Engraissement illégal	Acc.		3	4	2	2	1	1	1	1	1		
	Tent.												
	Total		3	4	2	2	1	1	1	1	1		



PH Drogues

		2000	2015	2016	2017	2018	2019	2020	2021	2022	2023	2024	2025
Vente de cocaïne	Acc.	1	17	30	43	64	53	35	48	63	57	44	28
	Total	1	17	30	43	64	53	35	48	63	57	44	28
Import-export de cocaïne	Acc.		2		1			4				2	
	Total		2		1			4				2	
Production de drogues synthétiques	Acc.			1	1	2	1	2	2			2	
	Total			1	1	2	1	2	2			2	
Import-export de drogues synthétiques	Acc.	3	4		2		2				2	1	
	Total	3	4		2		2				2	1	
Vente de drogues synthétiques	Acc.	7	7	15	20	20	18	23	23	27	12	17	6
	Total	7	7	15	20	20	18	23	23	27	12	17	6
Production de cannabis (culture)	Acc.	1	8	16	8	10	16	19	12	8	6	4	2
	Total	1	8	16	8	10	16	19	12	8	6	4	2
Import-export de cannabis en grande quantité	Acc.				1	2		1				3	1
	Total				1	2		1				3	1
Vente de cannabis en grande quantité	Acc.		1		5	2		4	6	4	2	4	2
	Total		1		5	2		4	6	4	2	4	2
Import-export d'héroïne	Acc.		1										
	Total		1										
Vente-traffic d'héroïne	Acc.	1	3	2	5	1	1		2	1	1		
	Total	1	3	2	5	1	1		2	1	1		

PH Trafic d'armes

		2000	2015	2016	2017	2018	2019	2020	2021	2022	2023	2024	2025
Commerce et production d'arme à feu et mun.	Acc.		1	1	3	2	1	1	1	1		1	1
	Total		1	1	3	2	1	1	1	1		1	1
Commerce et production d'arme non à feu	Acc.	2		3		2				1	1		1
	Total	2		3		2				1	1		1



PH Traite des êtres humains

		2000	2015	2016	2017	2018	2019	2020	2021	2022	2023	2024	2025
TEH - exploitation économique	Acc.		1	1	8	6	4	3	7	7	1		
	Tent.												
	Total		1	1	8	6	4	3	7	7	1		
TEH - exploitation sexuelle	Acc.	1	2	2	5	3	2	10	13	4	10	7	3
	Tent.					1					1		
	Total	1	2	2	5	4	2	10	13	4	11	7	3

PH Violence dans l'espace public

		2000	2015	2016	2017	2018	2019	2020	2021	2022	2023	2024	2025
Violence physique (transport public)	Acc.	18	24	30	27	31	18	12	25	33	35	35	13
	Tent.					1	1		2		1		
	Total	18	24	30	27	32	19	12	27	33	36	35	13
Violence physique (voie publique)	Acc.	286	330	314	296	324	281	242	249	273	269	267	162
	Tent.	5	9	11	10	18	16	13	13	8	11	11	1
	Total	291	339	325	306	342	297	255	262	281	280	278	163
Violence physique (autre endroit public)	Acc.	20	20	26	26	25	25	15	19	31	13	18	13
	Tent.		2	1	1	1	1	2			1		
	Total	20	22	27	27	26	26	17	19	31	14	18	13
Violence physique (endroit accessible au public)	Acc.	156	144	102	131	161	166	77	97	173	125	135	62
	Tent.	1	5	1	3	4	3	1		3			
	Total	157	149	103	134	165	169	78	97	176	125	135	62
Violence sexuelle (transport public)	Acc.	2	7	6	6	7	6	4	12	17	6	8	1
	Tent.	1											
	Total	3	7	6	6	7	6	4	12	17	6	8	1
Violence sexuelle (voie publique)	Acc.	19	34	27	46	31	34	28	33	22	22	36	17
	Tent.	1		2	1						1		
	Total	20	34	29	47	31	34	28	33	22	23	36	17
Violence sexuelle (autre endroit public)	Acc.	6	11	9	9	14	6	9	11	10	5	6	3
	Tent.			1									
	Total	6	11	10	9	14	6	9	11	10	5	6	3
Violence sexuelle (endroit accessible au public)	Acc.	9	15	17	22	20	11	27	18	23	21	24	10
	Tent.				1		1		1	1		1	
	Total	9	15	17	23	21	12	27	19	24	22	25	10



PH Violence dans l'espace public

		2000	2015	2016	2017	2018	2019	2020	2021	2022	2023	2024	2025
	Total	9	15	17	23	20	12	27	19	24	21	25	10
Violence psychique (transport public)	Acc.	18	13	19	13	17	28	23	19	23	21	19	9
	Tent.												
	Total	18	13	19	13	17	28	23	19	23	21	19	9
Violence psychique (voie publique)	Acc.	190	197	174	210	181	160	190	202	175	154	193	100
	Tent.											1	
	Total	190	197	174	210	181	160	190	202	175	154	194	100
Violence psychique (autre endroit public)	Acc.	38	21	26	35	25	13	21	18	15	9	14	8
	Tent.												
	Total	38	21	26	35	25	13	21	18	15	9	14	8
Violence psychique (endroit accessible au public)	Acc.	115	86	85	87	84	74	81	73	67	66	92	49
	Tent.												
	Total	115	86	85	87	84	74	81	73	67	66	92	49
Vol à main armée (transport public)	Acc.	3	2	1	1				1		2		1
	Tent.				1		1			2			
	Total	3	2	1	2		1		1	2	2		1
Vol à main armée (voie publique)	Acc.	16	7	4	8	7	6	5	10	13	3	5	3
	Tent.	7	4	2				1	3	2	5		
	Total	23	11	6	8	7	6	6	13	15	8	5	3
Vol à main armée (autre endroit public)	Acc.	4						1		1		1	1
	Tent.	1			1								
	Total	5			1			1		1		1	1
Vol à main armée (endroit accessible au public)	Acc.	22	10	5	10	9	13	6	6	4	5	2	
	Tent.	4	2	5	3	4	1	1	2	1	5	1	
	Total	26	12	10	13	13	14	7	8	5	10	3	
Vol avec violence sans arme (transport public)	Acc.	4	8	7	3	6	3	4	2	3	4	5	4
	Tent.	1	3	2	3	1		1		1		3	
	Total	5	11	9	6	7	3	5	2	4	4	8	4
Vol avec violence sans arme (voie publique)	Acc.	123	52	49	50	44	27	18	27	39	40	21	12
	Tent.	16	10	12	9	10	6	5	4	12	8	3	5
	Total	139	62	61	59	54	33	23	31	51	48	24	17
Vol avec violence sans arme (autre endroit public)	Acc.	7		2	5	1	2	6	4	3	3	1	1
	Tent.		1	3		1	1						1
	Total	7	1	5	5	2	3	6	4	3	3	1	2



PH Violence dans l'espace public

		2000	2015	2016	2017	2018	2019	2020	2021	2022	2023	2024	2025
Vol avec violence sans arme (endr. acces. au pub.)	Acc.	32	30	27	31	15	23	19	9	20	22	28	14
	Tent.	6	3	3	3	3	5	2	3	1	2	1	
Total		38	33	30	34	18	28	21	12	21	24	29	14

PH Autre

		2000	2015	2016	2017	2018	2019	2020	2021	2022	2023	2024	2025
Faux policiers	Acc.		3		3	1		3	1	2	3	5	7
	Tent.									1		1	3
Total			3		3	1		3	1	3	3	6	10
Terrorisme, extrémisme et radicalisme	Acc.		9	9	5	9	4	6	11	3	10	10	1
	Tent.												
Total			9	9	5	9	4	6	11	3	10	10	1
Cyberharcèlement	Acc.	27	133	93	111	121	105	113	148	132	131	158	60
	Tent.												
Total		27	133	93	111	121	105	113	148	132	131	158	60
Fraude à l'identité	Acc.	38	126	139	119	123	140	168	190	153	139	156	66
	Tent.	2	20	9	12	3	8	11	5	4	6	2	2
Total		40	146	148	131	126	148	179	195	157	145	158	68

STATISTIQUES POLICIERES DE CRIMINALITE

LIEU DE PERPETRATION: ZONE DE POLICE

PZ RIVIERENLAND

***ANNEXE IV: FAITS ENREGISTRES
NON CRIMINELS***



PZ RIVIERENLAND

Faits non criminels

Maladies / Décès / Disparition

	2000	2015	2016	2017	2018	2019	2020	2021	2022	2023	2024	2025
Suicide	60	24	32	21	14	15	15	11	15	16	7	5
Personne malade	55	114	82	100	116	137	113	153	142	134	154	71
Décès suspect	12	17	30	40	48	44	34	40	47	53	52	20
Décès naturel	18	9	10	3	6	8	6	5	3	3	5	1
Disparition (personne disparue)	70	106	82	91	87	86	62	64	54	74	99	57
Accident (sauf roulage)	30	28	18	15	23	7	10	14	8	11	18	5
Cadavre non identifié		1				2	2			1	3	1
Sécurité des travailleurs (accident du travail)										3	3	3
Autres	10	2	1				1					
Total	255	301	255	270	294	299	243	287	269	295	341	163

Appels

	2000	2015	2016	2017	2018	2019	2020	2021	2022	2023	2024	2025
Alarme	39	71	144	57	20	28	9	6	154	94	79	14
Appels	16	9	9	7	8	2	6	10	4	7	5	4
Total	55	80	153	64	28	30	15	16	158	101	84	18

Problèmes sociaux

	2000	2015	2016	2017	2018	2019	2020	2021	2022	2023	2024	2025
Différends familiaux	188	14	31	16	21	28	31	38	63	55	74	38
Différend (pas de coups)	49	2	3		4	4	4	4	4	4	2	6
Affaire civile	51	12	17	9	11	17	15	13	27	12	16	9
Protection de la jeunesse	31	125	112	111	135	92	148	159	167	254	358	334
Non spécifié									1			
Autres	50	8	5	5	7	11	9	8	5	11	9	3
Total	369	161	168	141	178	152	207	222	267	336	459	390

Catastrophes



Catastrophes

	2000	2015	2016	2017	2018	2019	2020	2021	2022	2023	2024	2025
Fuite de gaz	1	1	3			1						
Dégâts tempête	6	1	4	2	1	3						
Problèmes causés par l'eau	1											
Dégâts eau	4								1			
Autres	4	1										
Total	16	3	7	2	1	4			1			

Ordre public

	2000	2015	2016	2017	2018	2019	2020	2021	2022	2023	2024	2025
Troubles	33	6	8	1	6	7	9	5	4	2		1
Autres		1	3	2			4		3			
Total	33	7	11	3	6	7	13	5	7	2		1

Agissements suspects

	2000	2015	2016	2017	2018	2019	2020	2021	2022	2023	2024	2025
	59	25	12	13	9	10	6	11	22	7	4	1
Total	59	25	12	13	9	10	6	11	22	7	4	1

Objets trouvés

	2000	2015	2016	2017	2018	2019	2020	2021	2022	2023	2024	2025
	13	7	1	2	4	9	3	6	1	7	3	3
Total	13	7	1	2	4	9	3	6	1	7	3	3

Objets perdus

	2000	2015	2016	2017	2018	2019	2020	2021	2022	2023	2024	2025
	2.345	4.082	4.247	4.101	4.161	3.895	3.309	3.403	3.228	2.921	3.201	1.619
Total	2.345	4.082	4.247	4.101	4.161	3.895	3.309	3.403	3.228	2.921	3.201	1.619

Autres non-infractions

	2000	2015	2016	2017	2018	2019	2020	2021	2022	2023	2024	2025
Ordonnance de capture	15	2	2	1			1			2	2	
Réhabilitation	1					1						



Autres non-infractions

	2000	2015	2016	2017	2018	2019	2020	2021	2022	2023	2024	2025
Non-respect des conditions	12	22	10	24	14	6	9	7	13	5	11	29
Procès-verbal d'information	215	46	63	73	31	46	41	38	36	47	54	29
Notification		425	493	309	296	207	176	177	190	175	159	77
Dégradation involontaire câbles (non-télécom)		33	25	22	10	3	5	8	1	6	5	1
Comportement lié à une radicalisation violente		1				1	1		1	3	5	
Demande signalement surveillance électronique			4	8	1	3	2	3	68	131	120	19
Fonction de contrôle armes	2	1	1	2			1	5	18	16	7	1
Non spécifié		2	1			1						1
Autres non infractions	74											
Total	319	532	599	439	352	268	236	238	327	385	363	157