

STATISTIQUES POLICIERES DE CRIMINALITE

LIEU DE PERPETRATION: ZONE DE POLICE

ZONE NETELAND

2000 - 1er Semestre 2025

Police fédérale - DGRIDRIIBIPOL

STATISTIQUES POLICIERES DE CRIMINALITE

LIEU DE PERPETRATION: ZONE DE POLICE

ZONE NETELAND

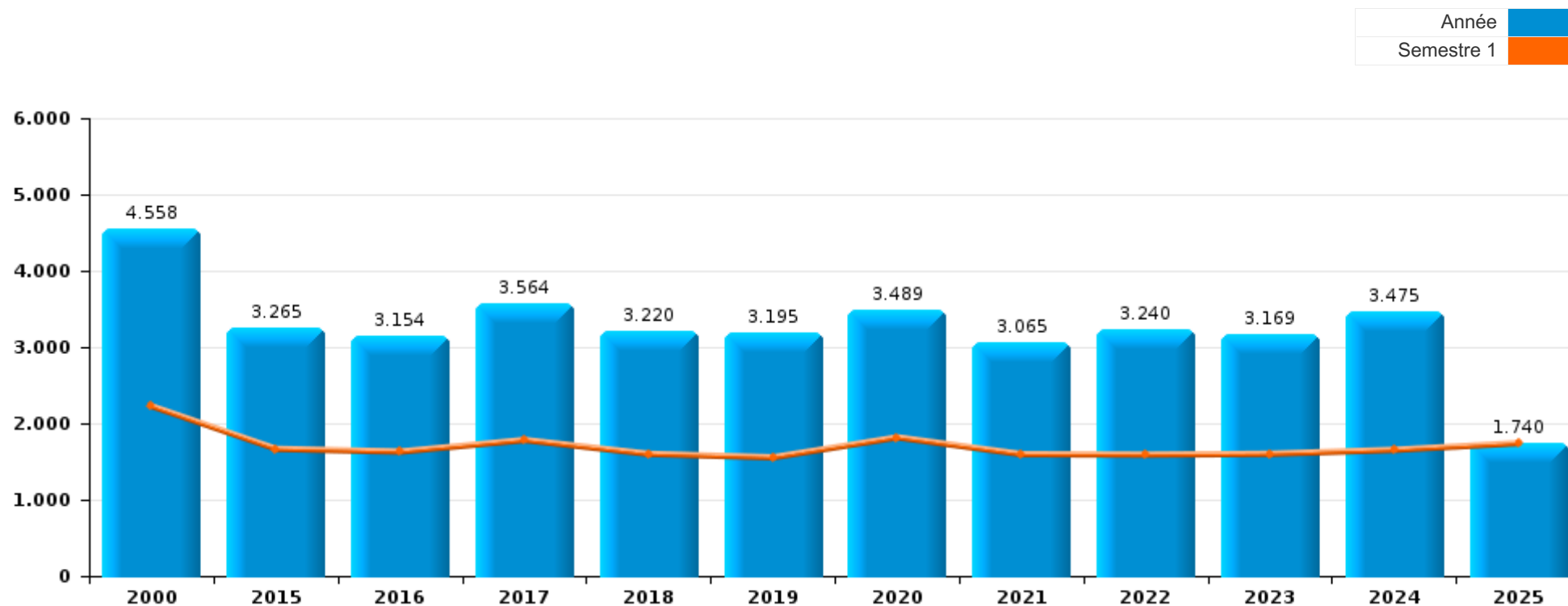
PARTIE I : INFRACTIONS JUDICIAIRES

CRIMINALITE ENREGISTREE COMMISE AU NIVEAU DE LA ZONE DE POLICE



ZONE NETELAND

	2000	2015	2016	2017	2018	2019	2020	2021	2022	2023	2024	2025
Nombre total des délits	4.558	3.265	3.154	3.564	3.220	3.195	3.489	3.065	3.240	3.169	3.475	1.740



FPF/DGR/DRI/BIPOL - Statistiques policières de criminalité (date de clôture: 31/10/2025)

Les données pour les années 2001 jusqu'à 2014 ne sont plus publiées mais restent disponibles sur demande auprès du service BIPOL.

Les données pour 2025 ne concernent que le 1er semestre.



ZONE NETELAND

	2000	2015	2016	2017	2018	2019	2020	2021	2022	2023	2024	2025
Vol et extorsion	2.202	1.514	1.509	1.710	1.354	1.176	869	778	921	874	832	363
Infr. contre l'intégrité physique	248	279	259	257	252	263	243	258	333	328	351	176
Fraude	129	192	162	208	204	254	378	409	326	277	268	111
Drogues	414	239	216	251	192	263	224	164	195	205	265	108
Criminalité informatique		49	69	109	151	173	194	153	286	316	403	270
Dégradation de la propriété	516	95	73	124	108	126	152	184	145	100	155	108
Infr. contre autres valeurs morales et sentiments	79	152	164	139	167	146	141	106	141	145	152	74
Registre de population	158	115	118	119	120	96	109	120	124	128	152	55
Infr. contre la sécurité publique	134	115	96	88	117	117	110	116	140	156	152	47
Protection de la jeunesse	8	73	71	88	120	116	80	101	103	142	179	151
Environnement	164	87	75	90	63	78	161	141	102	67	73	44
Législation sur les étrangers	37	71	52	87	82	110	75	60	89	79	92	35
Infr. contre les mœurs	44	60	57	61	62	62	59	96	79	80	84	45
Santé publique	5	3				2	462	166	7	4	7	3
Infr. contre la foi publique	71	56	56	57	37	48	37	63	56	33	35	20
Armes et explosifs	42	38	38	53	51	50	65	48	53	45	44	10
Infr. contre la famille	97	42	40	33	42	41	33	44	34	32	38	17
Ivresse et alcool	31	4	4	8	2	1	5	8	19	65	95	44
Infr. contre l'autorité publique	37	21	24	21	15	22	25	20	25	21	27	9
Autres lois spéciales	15	8	21	22	22	4	12	5	31	38	16	19
Code pénal social	4	13	11	12	27	17	12	9	12	8	17	14
Protection de la personne	31	6	13	7	11	3	19	9	4	6	7	6
Infr. contre la liberté individuelle	4	4	5	1	5	3	7		3	6	7	4
Contravention Code pénal	38					1				1		
Carte d'identité	6	5	6	6	2	3	4		1	1	4	1
Travail	13	4	4	6	2	2	1	1	4	2		
Protection des revenus publics	1	3	7		6	1	3		1	1	12	
Hormones et dopage	3	3	1	4	4	9	4	2		2	2	
Pratiques commerciales	11	5	1	1			1		3			1
Législation économique	1	1		1		3	2	1		1	2	1
Traite des êtres humains		1	1			2		1	1	3	2	2
Législation sur les élections	11											
Infr. relative au statut juridique de l'enfant	2	1				2	1				1	1
Autres infractions Code pénal		1	1			1		2			1	
Sécurité privée	2				1					1		1
Marchand de sommeil		1							2	1		
Code pénal militaire et milice		1			1		1					
Infr. contre la Sécurité de l'Etat		2		1								
Exercice illégal de l'autorité publique		1								1		
Sous-total	4.558	3.265	3.154	3.564	3.220	3.195	3.489	3.065	3.240	3.169	3.475	1.740
Contravention règlement policier local		445	447	359	407	455	342	285	383	443	399	171
Sous-total		445	447	359	407	455	342	285	383	443	399	171
Total	4.558	3.710	3.601	3.923	3.627	3.650	3.831	3.350	3.623	3.612	3.874	1.911

PPF/DGR/DRI/BIPOL - Statistiques policières de criminalité (date de clôture: 31/10/2025)

Les données pour les années 2001 jusqu'à 2014 ne sont plus publiées mais restent disponibles sur demande auprès du service BIPOL.

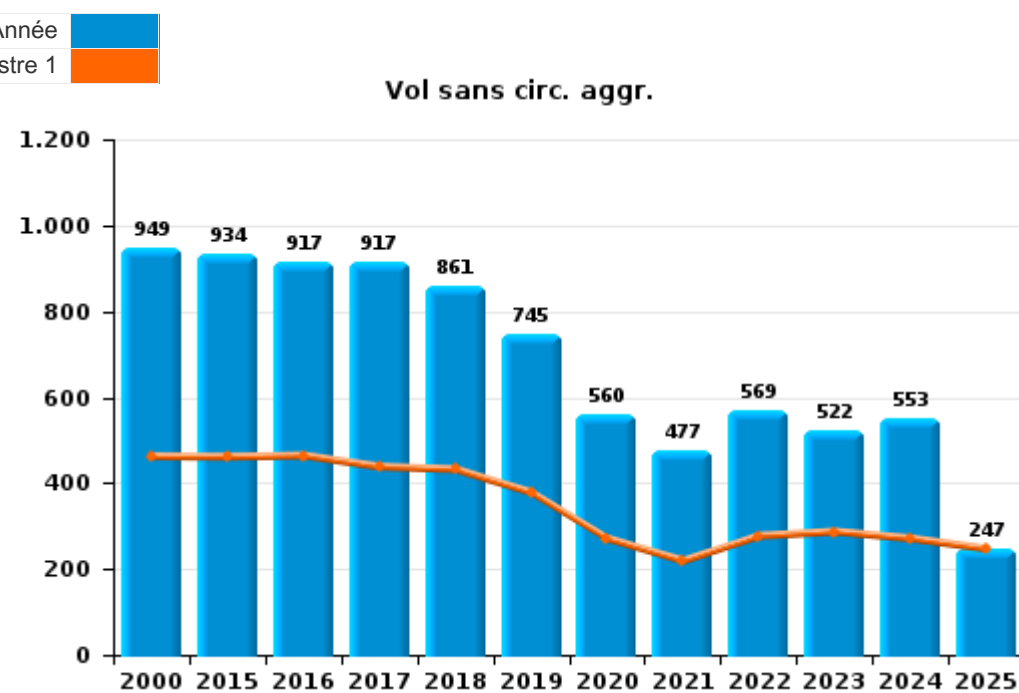
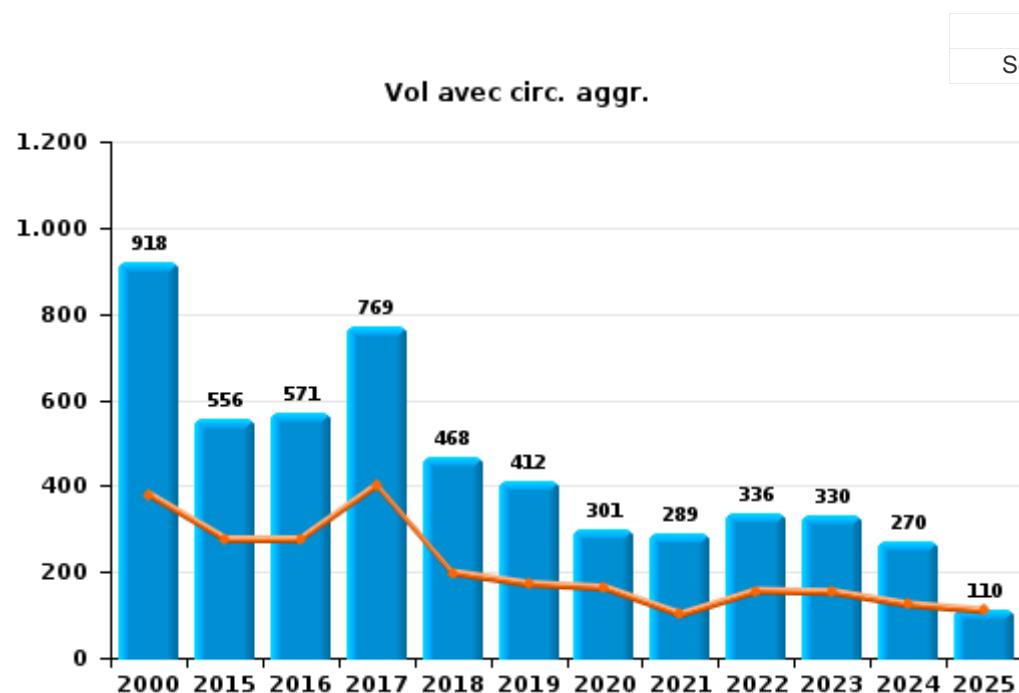
Les données pour 2025 ne concernent que le 1er semestre.



I.1. Catégorie des infractions : Vol et extorsion (top 5 des infractions au niveau national 2024)

ZONE NETELAND

	2000	2015	2016	2017	2018	2019	2020	2021	2022	2023	2024	2025
Vol sans circ. agr.	949	934	917	917	861	745	560	477	569	522	553	247
Vol avec circ. agr.	918	556	571	769	468	412	301	289	336	330	270	110
Vol non spécifié	328	14	10	22	21	8	2	2	3	2	1	3
Extorsion	3	10	11	2	4	11	6	10	13	20	8	3
Autres	4											
Total	2.202	1.514	1.509	1.710	1.354	1.176	869	778	921	874	832	363



FPF/DGR/DRI/BIPOL - Statistiques policières de criminalité (date de clôture: 31/10/2025)
 Les données pour les années 2001 jusqu'à 2014 ne sont plus publiées mais restent disponibles sur demande auprès du service BIPOL.
 Les données pour 2025 ne concernent que le 1er semestre.



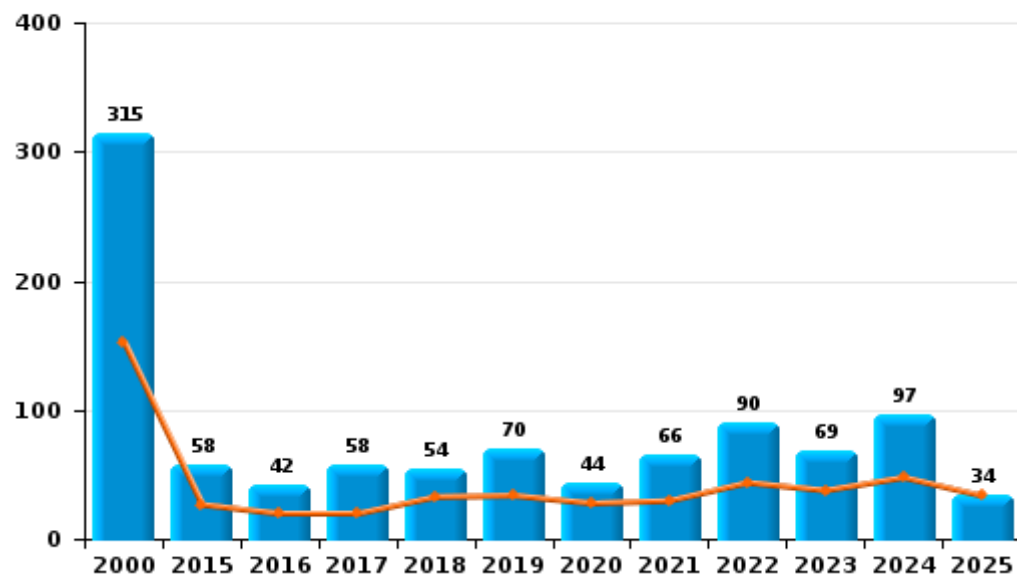
I.2. Catégorie des infractions : Dégradation de la propriété (top 5 des infractions au niveau national 2024)

ZONE NETELAND

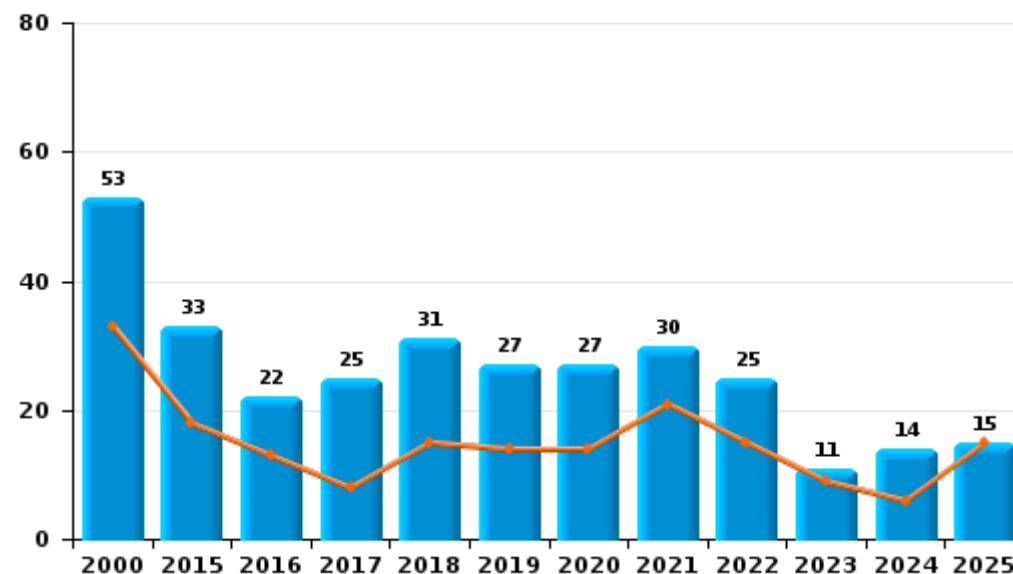
	2000	2015	2016	2017	2018	2019	2020	2021	2022	2023	2024	2025
Vandalisme	315	58	42	58	54	70	44	66	90	69	97	34
Destruction, dénaturation, dégradation	148	4	8	41	23	29	80	88	28	20	44	59
Incendie involontaire	39	18	14	15	20	20	18	19	12	5	6	7
Incendie volontaire	14	15	8	10	11	7	9	11	13	6	8	8
Destruction par explosion volontaire			1				1		2			
Total	516	95	73	124	108	126	152	184	145	100	155	108

Année	■
Semestre 1	■

Vandalisme



Incendie



FPF/DGR/DRI/BIPOL - Statistiques policières de criminalité (date de clôture: 31/10/2025)
 Les données pour les années 2001 jusqu'à 2014 ne sont plus publiées mais restent disponibles sur demande auprès du service BIPOL.
 Les données pour 2025 ne concernent que le 1er semestre.

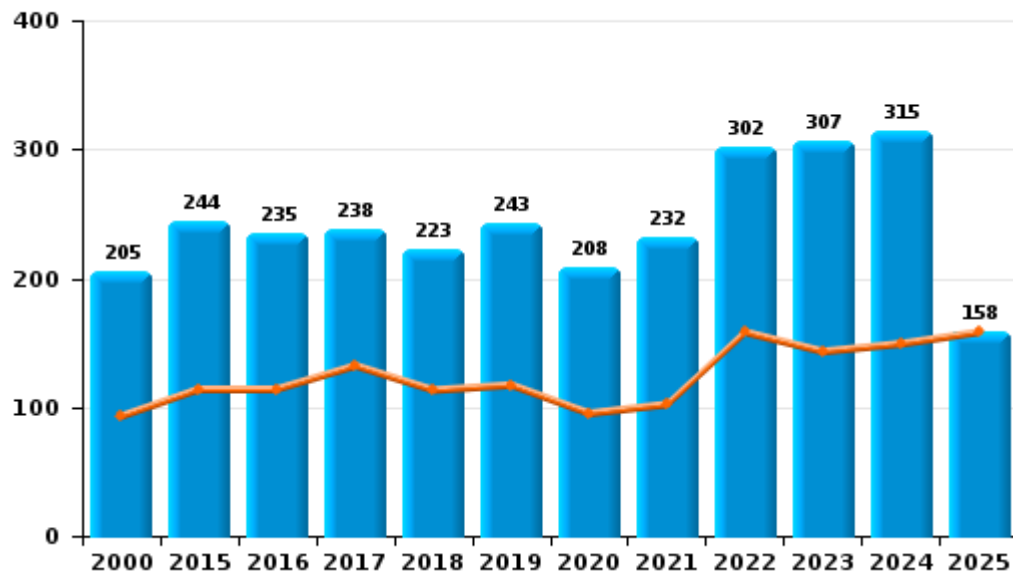


I.3. Catégorie des infractions : Infr. contre l'intégrité physique (top 5 des infractions au niveau national 2024)

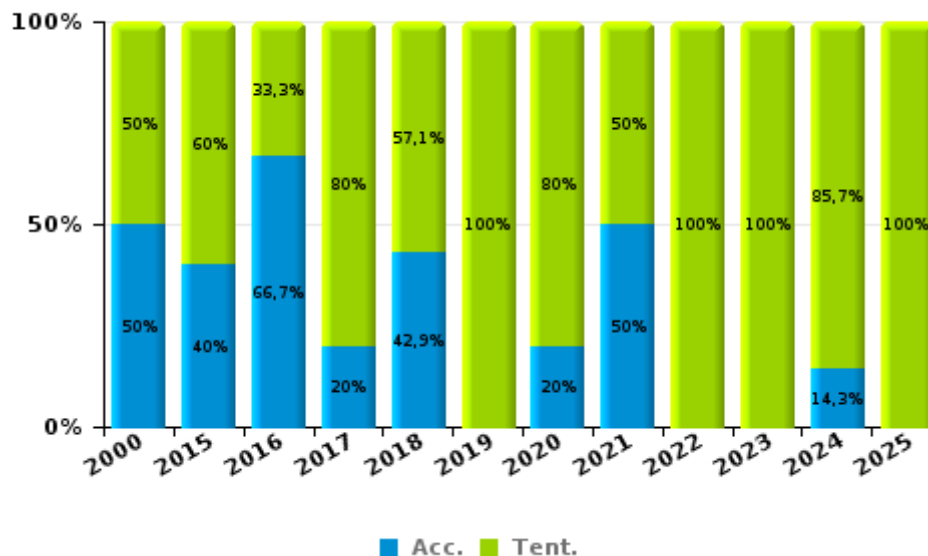
ZONE NETELAND

	2000	2015	2016	2017	2018	2019	2020	2021	2022	2023	2024	2025
Coups et/ou blessures	205	244	235	238	223	243	208	232	302	307	315	158
Autres	41	30	21	14	22	15	30	24	26	16	22	15
Meurtre et assassinat	2	5	3	5	7	5	5	2	5	5	14	3
Total	248	279	259	257	252	263	243	258	333	328	351	176

Coups et/ou blessures



Meurtre et assassinat



FPF/DGR/DRI/BIPOL - Statistiques policières de criminalité (date de clôture: 31/10/2025)
 Les données pour les années 2001 jusqu'à 2014 ne sont plus publiées mais restent disponibles sur demande auprès du service BIPOL.
 Les données pour 2025 ne concernent que le 1er semestre.



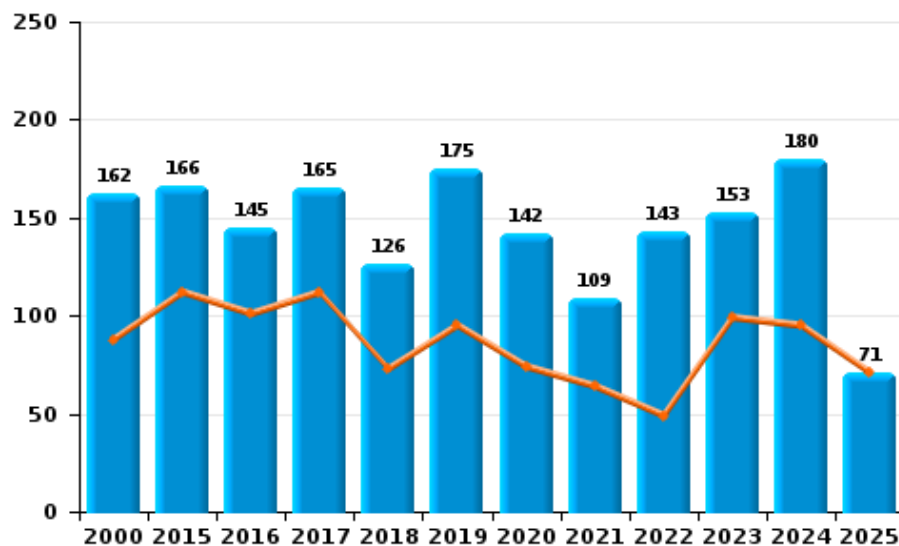
I.4. Catégorie des infractions : Drogues (top 5 des infractions au niveau national 2024)

ZONE NETELAND

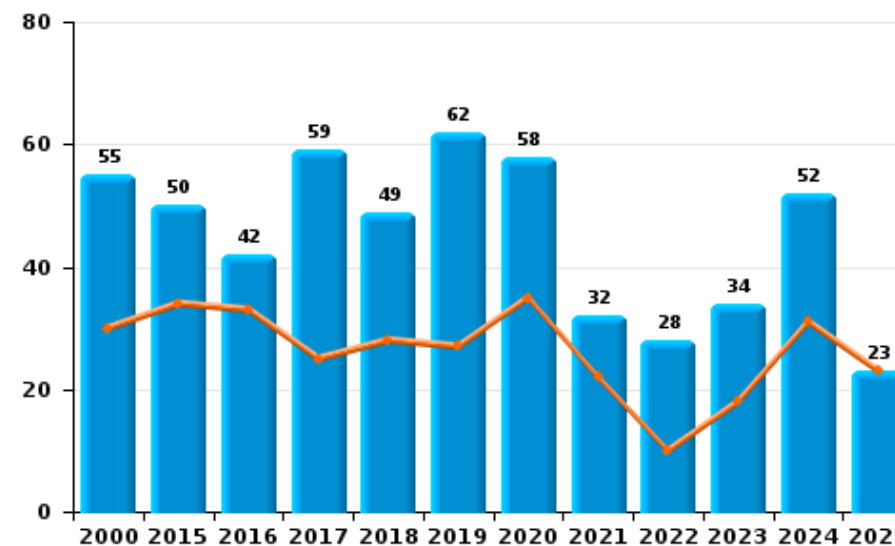
	2000	2015	2016	2017	2018	2019	2020	2021	2022	2023	2024	2025
Détention	162	166	145	165	126	175	142	109	143	153	180	71
Commerce	55	50	42	59	49	62	58	32	28	34	52	23
Usage	136	7	10	4	4	7	4	3	1	2	13	12
Fabrication	2	12	13	12	6	7	10	11	17	10	12	1
Importation et exportation	38	4	1	9	5	8	3		4	2	4	1
Autres	21		5	2	2	4	7	9	2	4	4	
Total	414	239	216	251	192	263	224	164	195	205	265	108

Année ■
Semestre 1 ■

Détention



Commerce





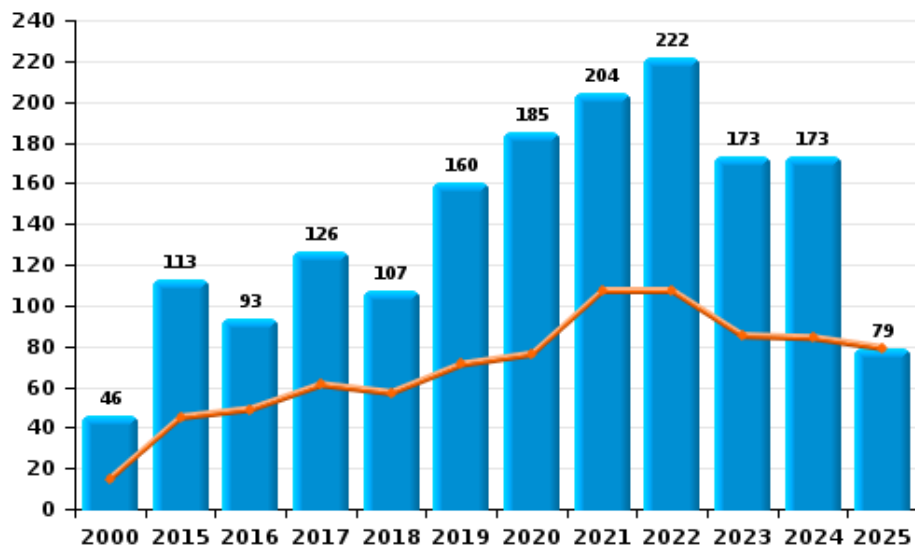
I.5. Catégorie des infractions : Fraude (top 5 des infractions au niveau national 2024)

ZONE NETELAND

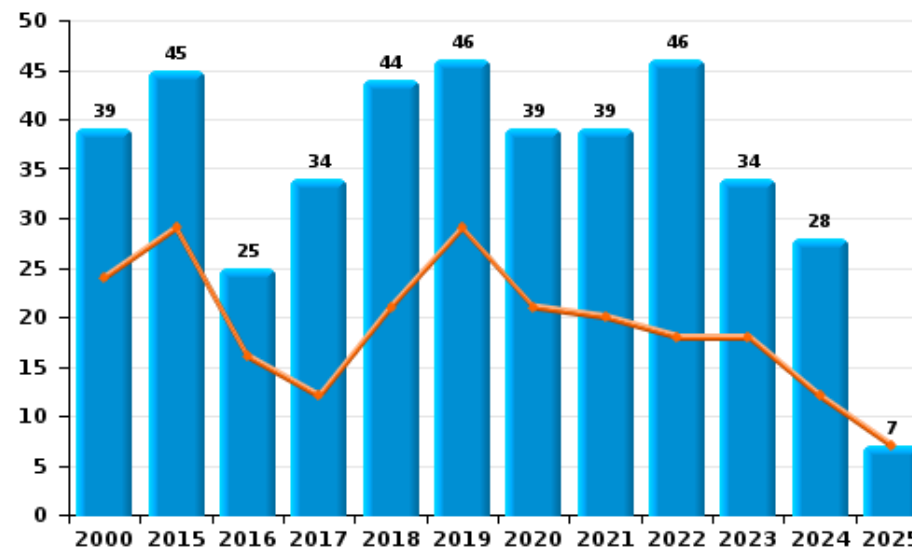
	2000	2015	2016	2017	2018	2019	2020	2021	2022	2023	2024	2025
Abus de confiance et infr. apparentées	39	45	25	34	44	46	39	39	46	34	28	7
Détournement et destruction frauduleuse	12	5	12	9	17	6	13	6	9	12	11	1
Escroquerie	46	113	93	126	107	160	185	204	222	173	173	79
Fraudes: Autres	10	4	2	3	4	8	123	144	20	31	38	15
Grivèlerie	16	6	11	10	15	14	9	8	4	4	4	5
Infr. liées à l'insolvabilité		15	13	14	2	10	2	5	21	14	10	3
Recel	6	4	6	12	15	10	7	3	4	9	4	1
Total	129	192	162	208	204	254	378	409	326	277	268	111



Escroquerie



Abus de confiance et infr. apparentée



STATISTIQUES POLICIERES DE CRIMINALITE

LIEU DE PERPETRATION: ZONE DE POLICE

ZONE NETELAND

PARTIE II : FIGURES CRIMINELLES / PHENOMENES



ZONE NETELAND

FC Vol moyen de transport

	2000	2015	2016	2017	2018	2019	2020	2021	2022	2023	2024	2025
Vol de voiture	135	38	28	15	14	12	10	9	4	10	7	4
Vol de moto	8	6	1	13	9	6	1			2	1	2
Carjacking	3			1	1					1	1	
Homejacking	1		1									
Vol dans les garages	10	2	2					1			1	
Vol de vélomoteur	55	27	12	47	60	20	26	23	17	19	15	6
Vol de vélo	391	316	345	325	289	245	149	154	165	182	169	75

FC Cambriolage

	2000	2015	2016	2017	2018	2019	2020	2021	2022	2023	2024	2025
Cambriolage dans habitation	601	279	212	294	189	183	125	117	156	172	111	38
Cambriolage ds entreprise ou commerce	178	89	111	151	73	59	35	28	33	26	30	9
Cambriolage ds service public ou bâtiment administ	45	32	49	43	22	24	11	9	7	10	11	7
Vol au bélier	3	1			3						1	
Cambriolage dans bâtiment (total)	817	400	372	485	284	265	171	154	196	208	152	54



FC Vol autre

	2000	2015	2016	2017	2018	2019	2020	2021	2022	2023	2024	2025
Vol à main armée	34	2	5	3	4	4	4	4	3	3	6	2
Vol avec violence sans arme	21	18	26	26	21	23	17	17	26	31	19	6
Vol dans ou sur un véhicule	182	91	108	112	63	70	51	47	83	36	43	28
Vol d'armes et explosifs	12	3	7	9	3	6	5	5	3	2	3	
Arrachage de sac à main	3	1	3		2						1	
Vol à l'arraché	15	1	7	9	7	8	4	4	6	5	3	2
Vol à la tire	64	84	85	85	64	60	21	22	23	19	18	4
Vol à l'étalage	56	99	77	106	136	140	132	111	95	66	92	47
Vol par ruse	10	9	10	9	2	5	4	3	5	2	3	
Vol de métaux	4	12	28	15	10	10	11	12	9	15	8	6
Vol sur les chantiers	9	13	25	32	7	6	14	10	16	13	12	3
Home-invasion			1					1	1		1	1
Vol d'animaux	16	7	9	6	6	7	4		6	5	8	1
Vol de cargaison		2	2	3	1	5	7	1	4	1	1	

Criminalité ICT

	2000	2015	2016	2017	2018	2019	2020	2021	2022	2023	2024	2025
Fraude de cartes de paiements	1	13	40	24	4	6	8	2	8	11	8	2
Phishing			1	4	4	3	8	4	2	2	3	16
Ransomware					2						1	
Skimming		1	10	7								



FC Autre

	2000	2015	2016	2017	2018	2019	2020	2021	2022	2023	2024	2025
Violence contre les métiers d'intérêt général	5	6	8	9	8	6	3	9	7	15	8	1
Viol collectif			1	1		1			2		1	
Graffiti	2		1	1					2	1	4	
Dégradation de voiture	46	34	26	37	32	48	52	66	46	35	36	18
Rixe au couteau	1	1	1	4	3	3	2	4	3	1	1	1

PH Violence intrafamiliale (VIF)

	2000	2015	2016	2017	2018	2019	2020	2021	2022	2023	2024	2025
VIF: physique, dans le couple	30	71	77	75	59	63	69	69	79	85	100	56
VIF: physique, envers des descendants	4	9	13	4	17	8	11	15	13	19	22	14
VIF: physique, envers d'autres membres	31	22	13	14	10	13	22	18	17	21	25	17
VIF: sexuelle, dans le couple				1	1			1		1	1	
VIF: sexuelle, envers des descendants	3	4	4	1	6	2	2	5	1	1		1
VIF: sexuelle, envers d'autres membres						1	1			2	1	
VIF: psychique, dans le couple	62	48	44	38	47	48	41	60	43	42	58	28
VIF: psychique, envers des descendants		1	4	2	4	1	1	2	4	5	5	4
VIF: psychique, envers d'autres membres		5	3	5	3		4	1	5	7	11	3
VIF: économique, dans le couple			1	3	4	2	4	5	7	6	6	3
VIF: économique, envers des descendants										1		
VIF: économique, envers d'autres membres	40	14	10	11	12	4	7	7	3	9	9	4



PH Hormones et dopage

	2000	2015	2016	2017	2018	2019	2020	2021	2022	2023	2024	2025
Dopage humain	1	4	1	4	4	9	5	2		2	2	
Engraissement illégal	3	1		1	1		1	1				

PH Drogues

	2000	2015	2016	2017	2018	2019	2020	2021	2022	2023	2024	2025
Vente de cocaïne		10	6	17	3	13	10	4	5	6	10	4
Import-export de cocaïne					1	1			1			
Production de drogues synthétiques		2	5	1		1	2	1		1	3	
Import-export de drogues synthétiques						2	1		1		1	1
Vente de drogues synthétiques		30	18	19	13	26	28	11	8	12	16	9
Production de cannabis (culture)		4	2	4	3	3	6	6	10	7	5	1
Vente de cannabis en grande quantité				3	2		1			1	2	1
Vente-traffic d'héroïne		1	1			1				1		

PH Trafic d'armes

	2000	2015	2016	2017	2018	2019	2020	2021	2022	2023	2024	2025
Commerce et production d'arme à feu et mun.				4		1	2	1				
Commerce et production d'arme non à feu					1	1						

PH Traite des êtres humains

	2000	2015	2016	2017	2018	2019	2020	2021	2022	2023	2024	2025
TEH - exploitation économique		1				2		1	1			2
TEH - exploitation sexuelle	3	1	3					1	2	4	7	3



PH Violence dans l'espace public

	2000	2015	2016	2017	2018	2019	2020	2021	2022	2023	2024	2025
Violence physique (transport public)	6	3	7	3	5	6	4	7	8	10	12	3
Violence physique (voie publique)	45	59	50	60	59	50	53	49	69	83	79	35
Violence physique (autre endroit public)	8	5	4	6	6	10	13	15	9	14	9	2
Violence physique (endroit accessible au public)	49	51	48	49	34	58	43	28	66	41	45	24
Violence sexuelle (transport public)	1	2	2	1	1	1		2	2		1	1
Violence sexuelle (voie publique)	16	9	4	5	2	4	8	8	6	8	8	2
Violence sexuelle (autre endroit public)	3	4		1	2		6	2		1	2	3
Violence sexuelle (endroit accessible au public)	4	3	3	4	2	6	3	9	15	7	7	8
Violence psychique (transport public)	1	2		2	2	3	6		4	2	7	1
Violence psychique (voie publique)	37	39	38	29	41	30	35	36	44	42	41	23
Violence psychique (autre endroit public)	8	8	4	4	6	11	9	7	7	9	7	2
Violence psychique (endroit accessible au public)	41	33	21	19	16	25	27	21	41	32	30	9
Vol à main armée (voie publique)	7			3	2	2	2	1	1		3	1
Vol à main armée (endroit accessible au public)	8	1	3		1	1	2	1	2	1	2	
Vol avec violence sans arme (transport public)	1	2			3		2					
Vol avec violence sans arme (voie publique)	6	5	8	8	6	4	2	4	4	3	4	2
Vol avec violence sans arme (autre endroit public)				1		3			1	1	2	
Vol avec violence sans arme (endr. acces. au pub.)	7	5	6	9	5	7	7	4	8	7	3	1



PH Autre

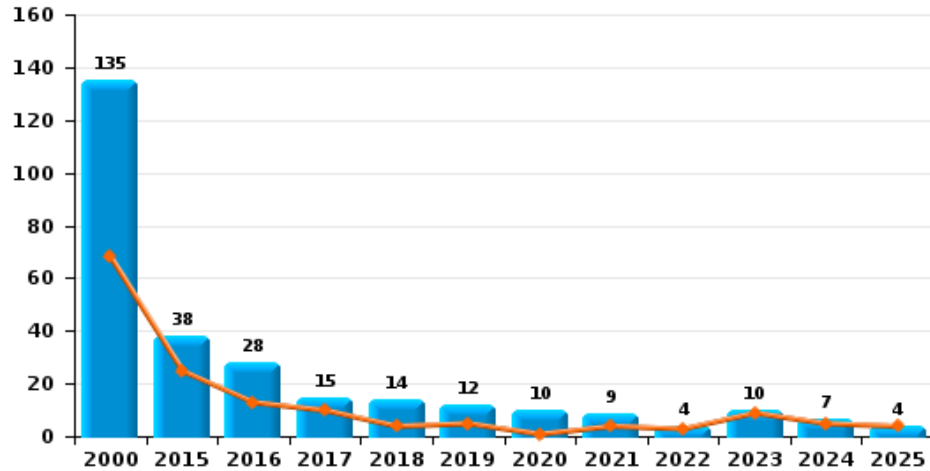
	2000	2015	2016	2017	2018	2019	2020	2021	2022	2023	2024	2025
Faux policiers			1					1				
Terrorisme, extrémisme et radicalisme		1								1		
Cyberharcèlement	12	5	2	10	6	9	3	8	7	8	9	9
Fraude à l'identité	11	11	12	15	9	12	18	19	12	23	24	7



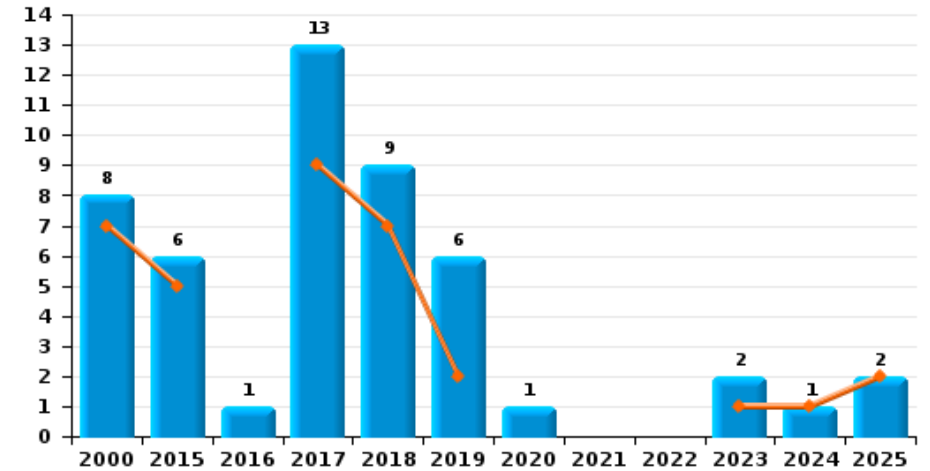
ZONE NETELAND

Année	■
Semestre 1	■

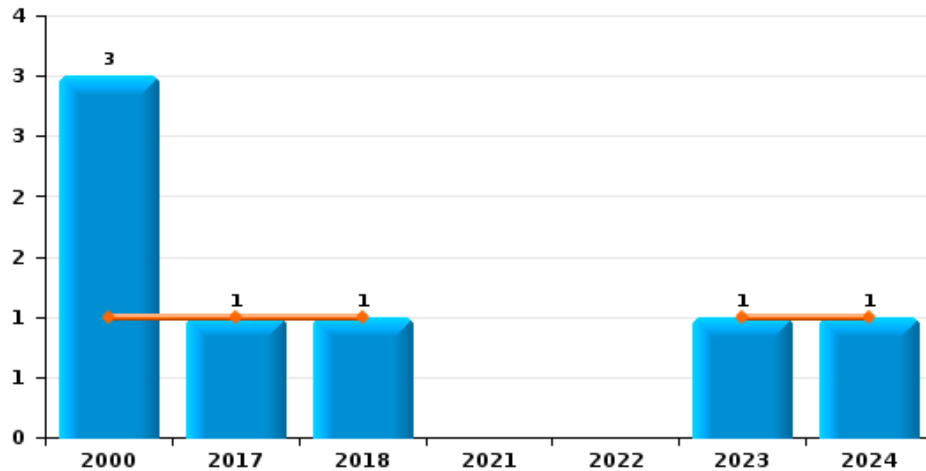
Vol de voiture



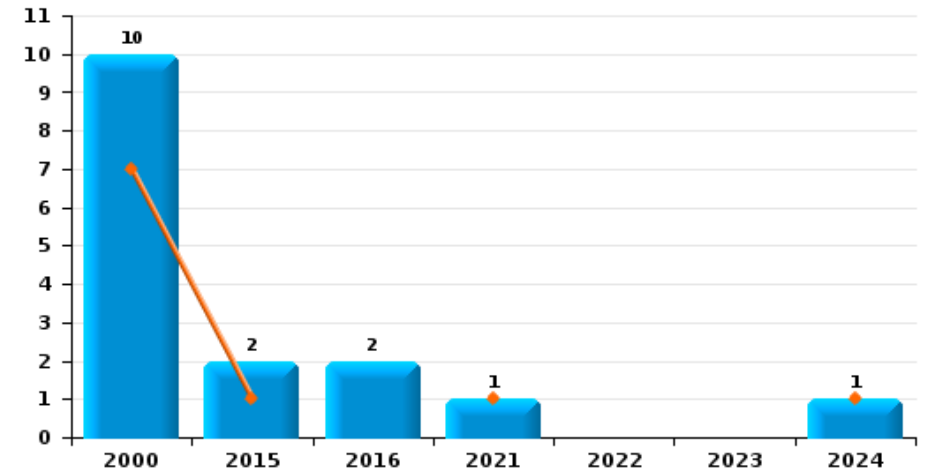
Vol de moto



Carjacking

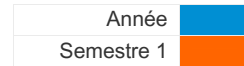


Vol dans les garages

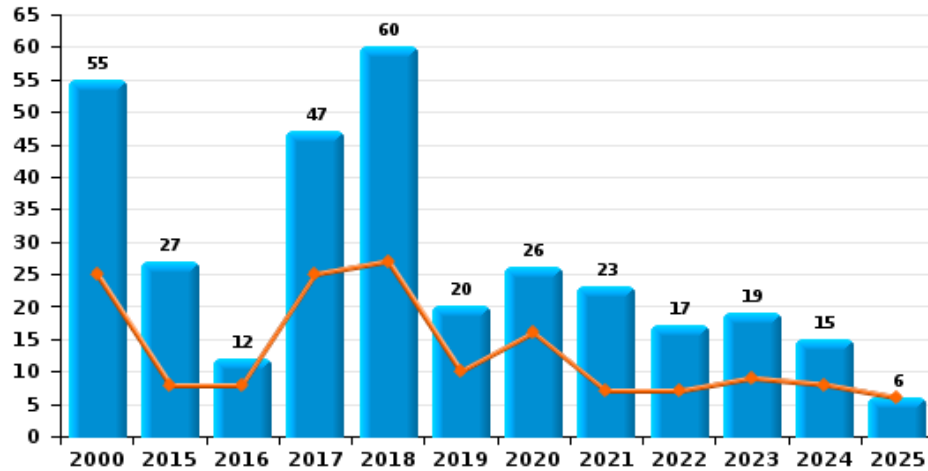




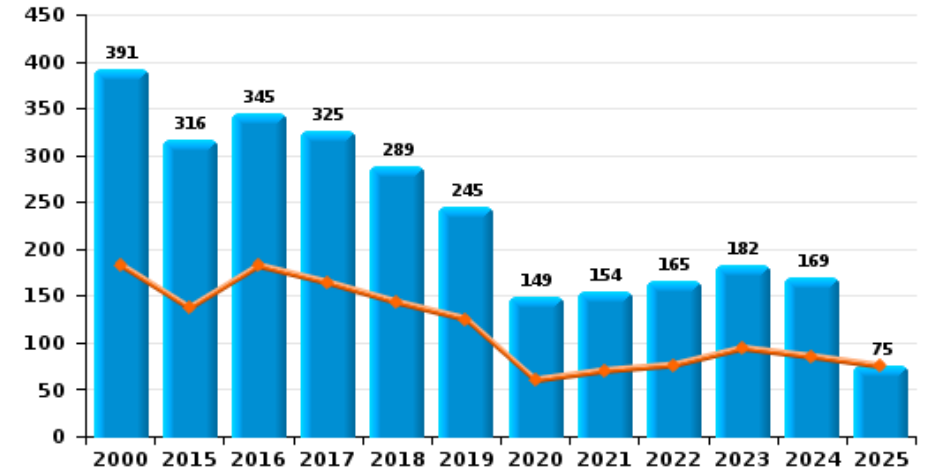
ZONE NETELAND



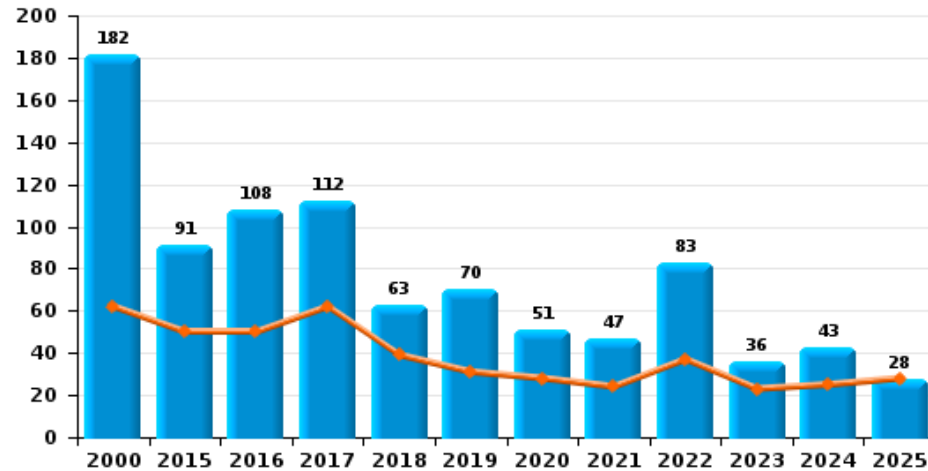
Vol de vélomoteur



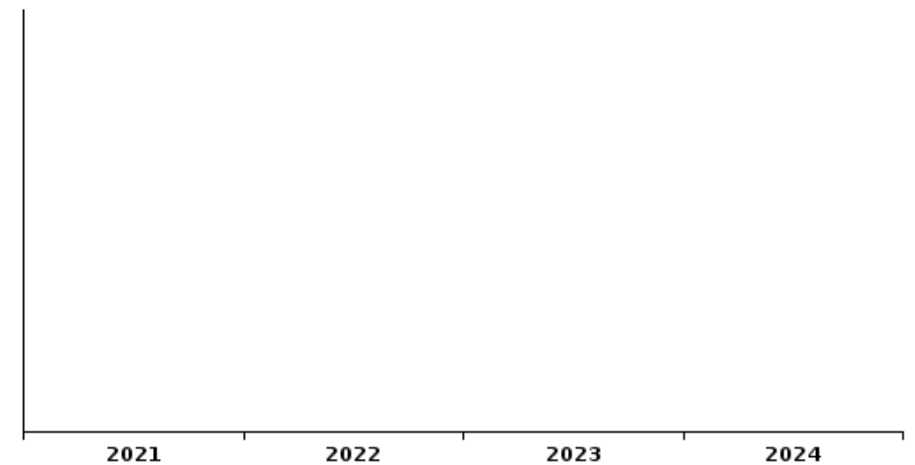
Vol de vélo



Vol dans ou sur un véhicule

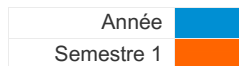


Sacjacking dans une voiture

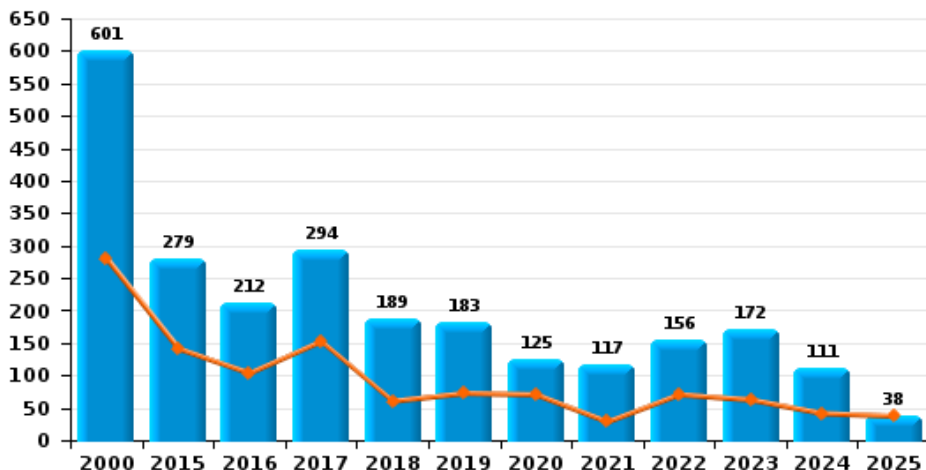




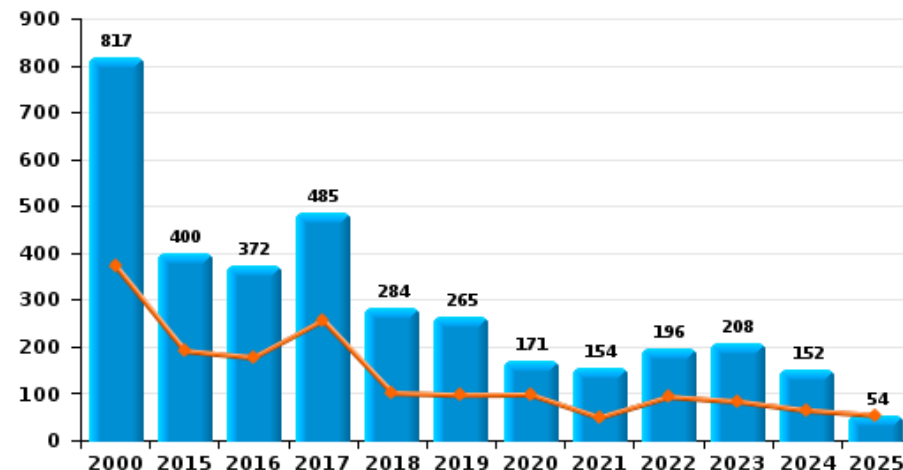
ZONE NETELAND



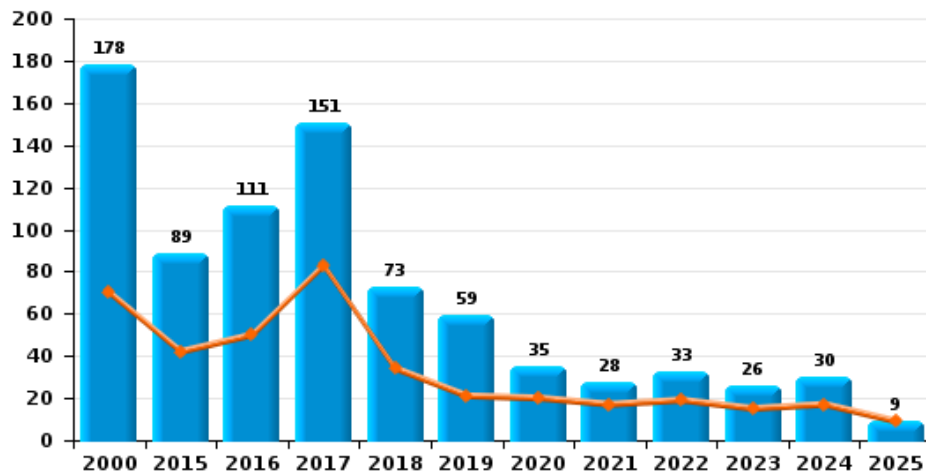
Cambrilage dans habitation



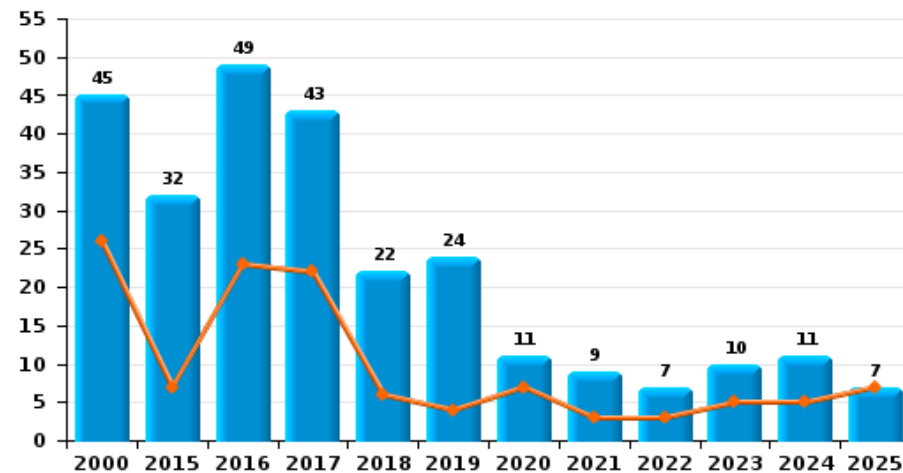
Cambrilage dans bâtiment (total)



Cambrilage ds entreprise ou commerce



Cambrilage ds service public ou bâtiment administ

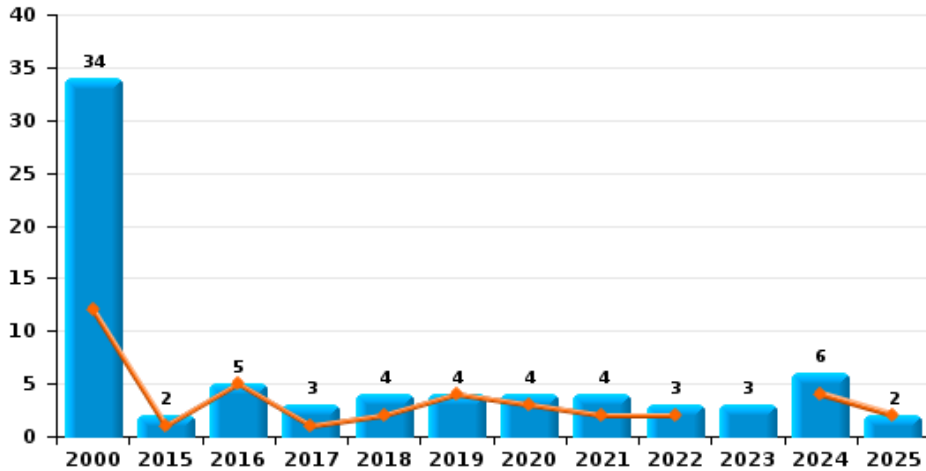




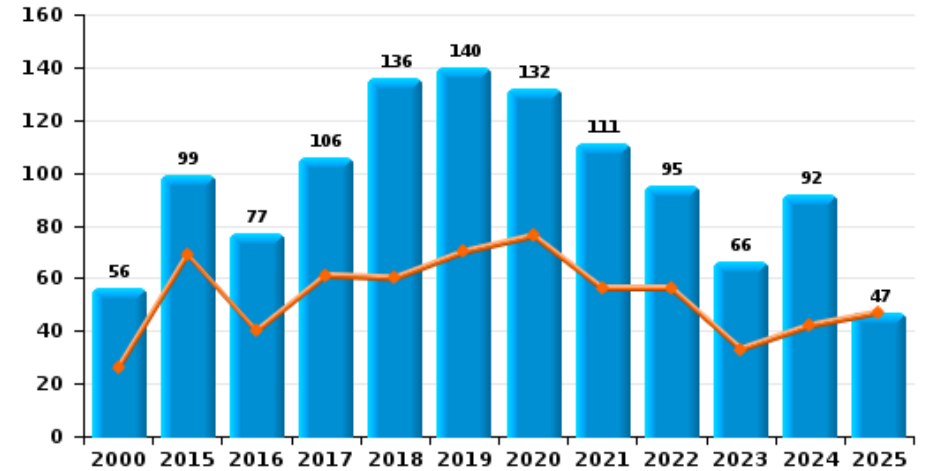
ZONE NETELAND

Année ■
Semestre 1 ■

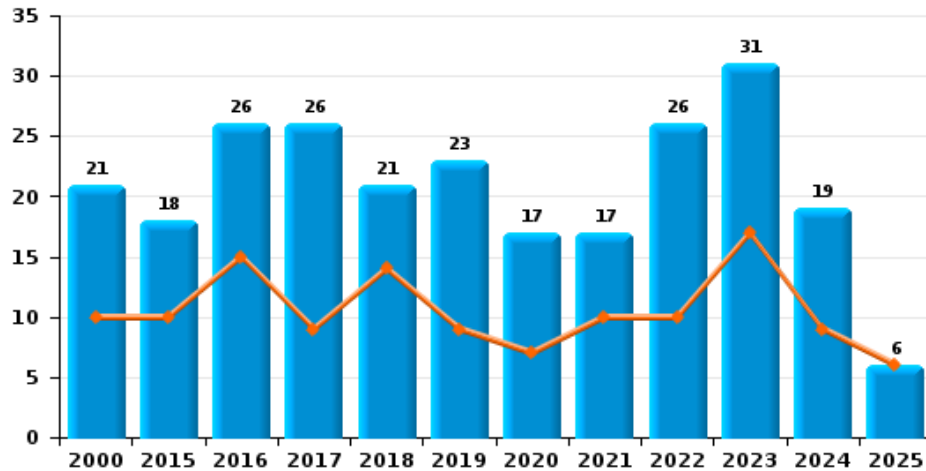
Vol à main armée



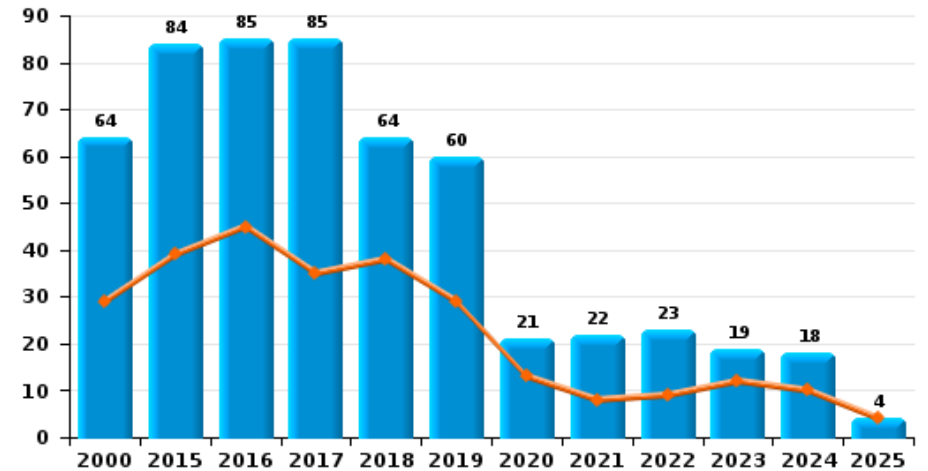
Vol à l'étalage



Vol avec violence sans arme



Vol à la tire

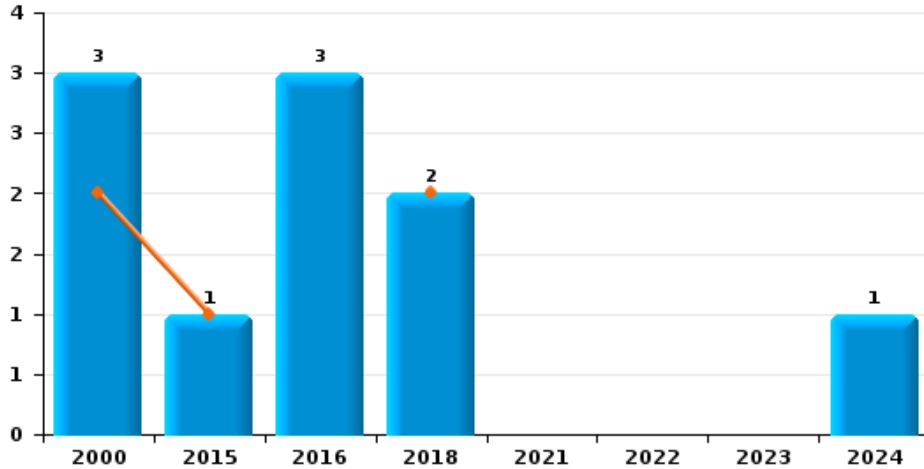




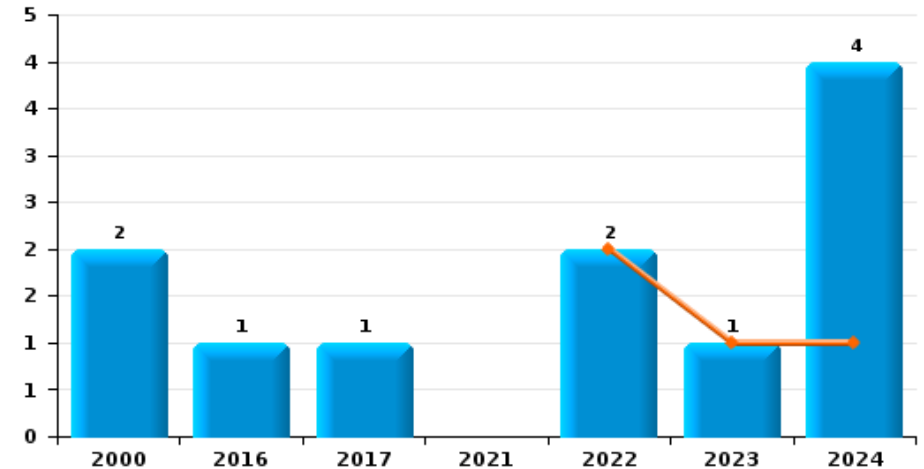
ZONE NETELAND



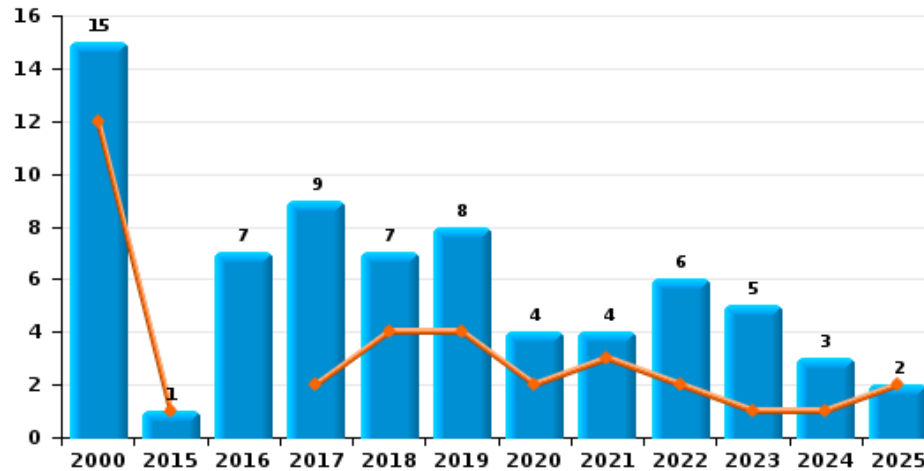
Arrachage de sac à main



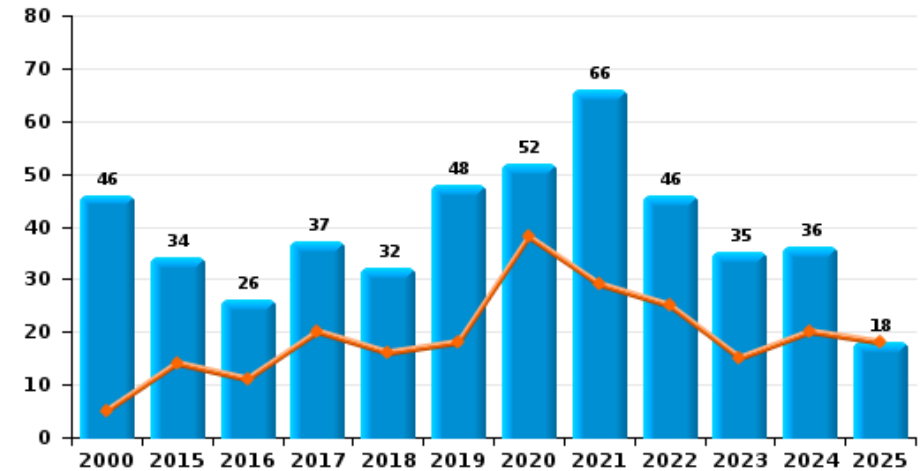
Graffiti



Vol à l'arraché



Dégradation de voiture





ZONE NETELAND

FC Vol moyen de transport

		2000	2015	2016	2017	2018	2019	2020	2021	2022	2023	2024	2025
Vol de voiture	Trim 1	23	15	7	8	2	1		3	2	2	4	2
	Trim 2	45	10	6	2	2	4	1	1	1	7	1	2
	Trim 3	34	8	10	4	4	6	3	4		1		
	Trim 4	33	5	5	1	6	1	6	1	1		2	
	Total	135	38	28	15	14	12	10	9	4	10	7	4
Vol de moto	Trim 1	1	1		4	4	1				1		
	Trim 2	6	4		5	3	1					1	2
	Trim 3			1	4	1	1	1					
	Trim 4	1	1			1	3				1		
	Total	8	6	1	13	9	6	1			2	1	2
Carjacking	Trim 1					1						1	
	Trim 2	1			1						1		
	Trim 4	2											
	Total	3			1	1					1	1	
Homejacking	Trim 2	1		1									
Total	1		1										
Vol dans les garages	Trim 1	3	1						1			1	
	Trim 2	4											
	Trim 3	1	1	1									
	Trim 4	2		1									
	Total	10	2	2						1			1



FC Vol moyen de transport

		2000	2015	2016	2017	2018	2019	2020	2021	2022	2023	2024	2025
Vol de vélomoteur	Trim 1	11	5	1	12	10	6	6	5	4	4	4	2
	Trim 2	14	3	7	13	17	4	10	2	3	5	4	4
	Trim 3	17	4	2	14	18	6	7	12	5	5	5	
	Trim 4	13	15	2	8	15	4	3	4	5	5	2	
	Total	55	27	12	47	60	20	26	23	17	19	15	6
Vol de vélo	Trim 1	88	60	68	66	64	67	27	34	39	48	44	42
	Trim 2	95	77	114	98	79	58	33	36	37	46	41	33
	Trim 3	101	85	102	89	75	64	50	54	39	49	43	
	Trim 4	107	94	61	72	71	56	39	30	50	39	41	
	Total	391	316	345	325	289	245	149	154	165	182	169	75



FC Cambriolage

		2000	2015	2016	2017	2018	2019	2020	2021	2022	2023	2024	2025
Cambriolage dans habitation	Trim 1	102	95	69	82	35	53	46	20	41	38	32	25
	Trim 2	178	47	35	71	26	20	25	9	30	25	10	13
	Trim 3	138	35	41	49	49	21	20	33	20	38	32	
	Trim 4	183	102	67	92	79	89	34	55	65	71	37	
	Total	601	279	212	294	189	183	125	117	156	172	111	38
Cambriolage ds entreprise ou commerce	Trim 1	27	25	37	44	19	12	15	9	8	5	11	5
	Trim 2	43	17	13	39	15	9	5	8	11	10	6	4
	Trim 3	57	12	26	40	19	22	5	8	6	4	8	
	Trim 4	51	35	35	28	20	16	10	3	8	7	5	
	Total	178	89	111	151	73	59	35	28	33	26	30	9
Cambriolage ds service public ou bâtiment administ	Trim 1	15	4	11	13	2	3	4		1	3	5	5
	Trim 2	11	3	12	9	4	1	3	3	2	2		2
	Trim 3	10	10	9	17	4	12	1	5	2	1	4	
	Trim 4	9	15	17	4	12	8	3	1	2	4	2	
	Total	45	32	49	43	22	24	11	9	7	10	11	7
Vol au bélier	Trim 1	2				1							
	Trim 2					2							
	Trim 3											1	
	Trim 4	1	1										
	Total	3	1			3						1	
Cambriolage dans bâtiment (total)	Trim 1	142	124	117	138	56	67	65	29	50	46	48	35
	Trim 2	230	67	60	118	45	30	33	20	43	37	16	19
	Trim 3	204	57	76	106	72	55	26	46	28	43	44	
	Trim 4	241	152	119	123	111	113	47	59	75	82	44	
	Total	817	400	372	485	284	265	171	154	196	208	152	54



FC Vol autre

		2000	2015	2016	2017	2018	2019	2020	2021	2022	2023	2024	2025
Vol à main armée	Trim 1	2		2		1	2	2	1	1		3	
	Trim 2	10	1	3	1	1	2	1	1	1		1	2
	Trim 3	18	1			1		1	1		1	1	
	Trim 4	4			2	1			1	1	2	1	
	Total	34	2	5	3	4	4	4	4	4	3	3	6
Vol avec violence sans arme	Trim 1	5	7	6	2	9	2	3	2	5	10	5	5
	Trim 2	5	3	9	7	5	7	4	8	5	7	4	1
	Trim 3	1	3	4	8	4	7	4	1	5	7	5	
	Trim 4	10	5	7	9	3	7	6	6	11	7	5	
	Total	21	18	26	26	21	23	17	17	26	31	19	6
Vol dans ou sur un véhicule	Trim 1	37	23	27	22	22	12	18	2	17	10	17	8
	Trim 2	25	27	23	40	17	19	10	22	20	13	8	20
	Trim 3	83	15	21	17	8	19	13	17	25	5	6	
	Trim 4	37	26	37	33	16	20	10	6	21	8	12	
	Total	182	91	108	112	63	70	51	47	83	36	43	28
Vol d'armes et explosifs	Trim 1	2	1		1	1		3		1			
	Trim 2	2		2	4	1	2		2	1	1	1	
	Trim 3	2	1	2	1	1	2	1	1	1		2	
	Trim 4	6	1	3	3		2	1	2		1		
	Total	12	3	7	9	3	6	5	5	3	2	3	
Arrachage de sac à main	Trim 1	1	1										
	Trim 2	1				2							
	Trim 3			1									
	Trim 4	1		2								1	
	Total	3	1	3		2						1	



FC Vol autre

		2000	2015	2016	2017	2018	2019	2020	2021	2022	2023	2024	2025
Vol à l'arraché	Trim 1	5	1			1	3	2	1	1	1		1
	Trim 2	7			2	3	1		2	1		1	1
	Trim 3	1		3	2		3	1	1	1	2	1	
	Trim 4	2		4	5	3	1	1		3	2	1	
	Total	15	1	7	9	7	8	4	4	6	5	3	2
Vol à la tire	Trim 1	20	22	21	21	21	10	9	4	3	5	3	2
	Trim 2	9	17	24	14	17	19	4	4	6	7	7	2
	Trim 3	5	20	18	26	13	20	6	4	6	5	3	
	Trim 4	30	25	22	24	13	11	2	10	8	2	5	
	Total	64	84	85	85	64	60	21	22	23	19	18	4
Vol à l'étalage	Trim 1	11	38	28	28	29	44	50	29	42	21	24	31
	Trim 2	15	31	12	33	31	26	26	27	14	12	18	16
	Trim 3	12	13	18	27	34	48	28	30	21	20	19	
	Trim 4	18	17	19	18	42	22	28	25	18	13	31	
	Total	56	99	77	106	136	140	132	111	95	66	92	47
Vol par ruse	Trim 1	1	3	2	2		1					1	
	Trim 2	5	1	2	3		1	1	1	2			
	Trim 3	2	1	4	2	1	3	2	2		2		
	Trim 4	2	4	2	2	1		1		3		2	
	Total	10	9	10	9	2	5	4	3	5	2	3	
Vol de métaux	Trim 1	2	4	6	3	1	2	1	3	3	5		6
	Trim 2	1	3	10	5	4	3	3	4	3	5		
	Trim 3	1	3	8	6	3	2	4	3	2	3	6	
	Trim 4		2	4	1	2	3	3	2	1	2	2	
	Total	4	12	28	15	10	10	11	12	9	15	8	6



FC Vol autre

		2000	2015	2016	2017	2018	2019	2020	2021	2022	2023	2024	2025
Vol sur les chantiers	Trim 1	3	4	3	7	4	3	6	3	2	4	2	3
	Trim 2	3	2	10	4			3	1	2	4	4	
	Trim 3	2	1	8	16	2	1	3	4	5	2	3	
	Trim 4	1	6	4	5	1	2	2	2	7	3	3	
	Total	9	13	25	32	7	6	14	10	16	13	12	3
Home-invasion	Trim 2			1									1
	Trim 3								1				
	Trim 4							1				1	
	Total			1				1	1		1		1
Vol d'animaux	Trim 1	3	1	1	1		3	3		4	2	2	1
	Trim 2	6	3	3	2	1	2			2	3	1	
	Trim 3	4	1	3		2							
	Trim 4	3	2	2	3	3	2	1				5	
	Total	16	7	9	6	6	7	4		6	5	8	1
Vol de cargaison	Trim 1		1		1		3	3		2	1	1	
	Trim 2				1	1	2	2	1				
	Trim 3		1	1	1			1					
	Trim 4			1				1		2			
	Total		2	2	3	1	5	7	1	4	1	1	



Criminalité ICT

		2000	2015	2016	2017	2018	2019	2020	2021	2022	2023	2024	2025
Fraude de cartes de paiements	Trim 1		8	14	4	2	3	1		2	2	5	1
	Trim 2		3	14	6	1	1			3	3		1
	Trim 3		1	7	9	1	2	6	1	2		1	
	Trim 4	1	1	5	5			1	1	1	6	2	
Total		1	13	40	24	4	6	8	2	8	11	8	2
Phishing	Trim 1					1	1	1	1	1		1	12
	Trim 2			1		2	1	2	1	1	1	1	4
	Trim 3				3	1		4			1		
	Trim 4				1		1	1	2			1	
Total				1	4	4	3	8	4	2	2	3	16
Ransomware	Trim 2					2							
	Trim 3											1	
	Total					2						1	
Skimming	Trim 1		1	3	2								
	Trim 2			7	2								
	Trim 3				1								
	Trim 4				2								
Total			1	10	7								



FC Autre

		2000	2015	2016	2017	2018	2019	2020	2021	2022	2023	2024	2025
Violence contre les métiers d'intérêt général	Trim 1	2	2	1		5	3		4	3	4		
	Trim 2			5	6			1	2	1	3	2	1
	Trim 3		3		2	1	2	1	1	2	6	4	
	Trim 4	3	1	2	1	2	1	1	2	1	2	2	
	Total	5	6	8	9	8	6	3	9	7	15	8	1
Viol collectif	Trim 1											1	
	Trim 2						1			1			
	Trim 3									1			
	Trim 4			1	1								
	Total			1	1		1			2		1	
Graffiti	Trim 1											1	
	Trim 2									2	1		
	Trim 3	1			1							3	
	Trim 4	1		1									
	Total	2		1	1					2	1	4	
Dégradation de voiture	Trim 1		4	6	12	6	13	25	13	15	9	11	11
	Trim 2	5	10	5	8	10	5	13	16	10	6	9	7
	Trim 3	21	9	6	11	5	12	7	22	10	13	5	
	Trim 4	20	11	9	6	11	18	7	15	11	7	11	
	Total	46	34	26	37	32	48	52	66	46	35	36	18
Rixe au couteau	Trim 1				1	1			1	1			1
	Trim 2				1	1	2			1	1		
	Trim 3		1		2		1			1		1	
	Trim 4	1		1		1		2	3				
	Total	1	1	1	4	3	3	2	4	3	1	1	1



PH Violence intrafamiliale (VIF)

		2000	2015	2016	2017	2018	2019	2020	2021	2022	2023	2024	2025
VIF: physique, dans le couple	Trim 1	7	15	15	24	15	11	15	18	21	17	16	29
	Trim 2	6	17	20	13	11	19	16	13	23	23	23	27
	Trim 3	8	24	20	24	14	17	20	17	13	22	37	
	Trim 4	9	15	22	14	19	16	18	21	22	23	24	
	Total	30	71	77	75	59	63	69	69	79	85	100	56
VIF: physique, envers des descendants	Trim 1	1	5	2	2	4	1	1	5	4	3	4	7
	Trim 2	1	2	5		7	2	3	3	4	5	7	7
	Trim 3	2		2	1	3	4	5		1	4	7	
	Trim 4		2	4	1	3	1	2	7	4	7	4	
	Total	4	9	13	4	17	8	11	15	13	19	22	14
VIF: physique, envers d'autres membres	Trim 1	6	3	4	6	2	1	1	2	3	3	5	10
	Trim 2	11	7	3	3	5	2	8	3	5	3	4	7
	Trim 3	8	4	4	3	1	3	8	5	4	6	6	
	Trim 4	6	8	2	2	2	7	5	8	5	9	10	
	Total	31	22	13	14	10	13	22	18	17	21	25	17
VIF: sexuelle, dans le couple	Trim 1				1	1							
	Trim 2											1	
	Trim 3								1				
	Trim 4										1		
	Total				1	1			1		1	1	
VIF: sexuelle, envers des descendants	Trim 1			1		1							1
	Trim 2	2	2	1		1			1	1			
	Trim 3		2	1	1	2		2	1				
	Trim 4	1		1		2	2		3		1		
	Total	3	4	4	1	6	2	2	5	1	1		1



PH Violence intrafamiliale (VIF)

		2000	2015	2016	2017	2018	2019	2020	2021	2022	2023	2024	2025
VIF: sexuelle, envers d'autres membres	Trim 1						1	1				1	
	Trim 2										2		
	Total						1	1			2	1	
VIF: psychique, dans le couple	Trim 1	8	12	5	9	10	13	14	13	8	12	7	12
	Trim 2	22	9	12	7	11	11	13	17	13	7	17	16
	Trim 3	9	11	14	8	15	13	3	14	14	14	21	
	Trim 4	23	16	13	14	11	11	11	16	8	9	13	
	Total	62	48	44	38	47	48	41	60	43	42	58	28
VIF: psychique, envers des descendants	Trim 1				1	2	1					3	2
	Trim 2					1			1	2	2		2
	Trim 3			4	1	1			1	2	3	1	
	Trim 4		1					1				1	
	Total		1	4	2	4	1	1	2	4	5	5	4
VIF: psychique, envers d'autres membres	Trim 1		1									3	2
	Trim 2		2	1	2	2				2	1		1
	Trim 3		1	1	3	1		2	1	2	2	5	
	Trim 4		1	1				2		1	4	3	
	Total		5	3	5	3		4	1	5	7	11	3
VIF: économique, dans le couple	Trim 1				1			1		3	2	2	3
	Trim 2			1	1	2			1	2		2	
	Trim 3				1	2	1	1	2		1	1	
	Trim 4						1	2	2	2	3	1	
	Total			1	3	4	2	4	5	7	6	6	3
VIF: économique, envers des descendants	Trim 2										1		
Total											1		



PH Violence intrafamiliale (VIF)

		2000	2015	2016	2017	2018	2019	2020	2021	2022	2023	2024	2025
VIF: économique, envers d'autres membres	Trim 1	11	3	1	5	1	2				4	1	2
	Trim 2	15	4	5	3	4	1	1	1		2	2	2
	Trim 3	7	1	2	3	5		1	4	1	2	1	
	Trim 4	7	6	2		2	1	5	2	2	1	5	
Total		40	14	10	11	12	4	7	7	3	9	9	4



PH Hormones et dopage

		2000	2015	2016	2017	2018	2019	2020	2021	2022	2023	2024	2025
Dopage humain	Trim 1		1		1		3	2					
	Trim 2	1		1			1	3	1		1		
	Trim 3		2			3	2		1		1		
	Trim 4		1		3	1	3					2	
Total		1	4	1	4	4	9	5	2		2	2	
Engraissement illégal	Trim 1	1	1			1							
	Trim 2	2						1					
	Trim 3								1				
	Trim 4				1								
Total		3	1		1	1		1	1				



PH Drogues

		2000	2015	2016	2017	2018	2019	2020	2021	2022	2023	2024	2025
Vente de cocaïne	Trim 1		2	2	4	1	3	2			1	3	3
	Trim 2		5	2		1	4	2	3	1	2	3	1
	Trim 3		2	1	2		2	4	1	2	1	3	
	Trim 4		1	1	11	1	4	2		2	2	1	
Total			10	6	17	3	13	10	4	5	6	10	4
Import-export de cocaïne	Trim 2					1							
	Trim 3						1						
	Trim 4									1			
	Total					1	1			1			
Production de drogues synthétiques	Trim 1			3								2	
	Trim 2		2					1			1		
	Trim 3			2			1		1				
	Trim 4				1			1				1	
Total			2	5	1		1	2	1		1	3	
Import-export de drogues synthétiques	Trim 1												1
	Trim 2						2	1					
	Trim 3											1	
	Trim 4									1			
Total							2	1		1		1	1
Vente de drogues synthétiques	Trim 1		6	6	5	3	4	9	2	1	5	7	7
	Trim 2		12	7	5	4	10	8	5	1	1	3	2
	Trim 3		3	2	1	1	3	4	2	3	4	2	
	Trim 4		9	3	8	5	9	7	2	3	2	4	
Total			30	18	19	13	26	28	11	8	12	16	9



PH Drogues

		2000	2015	2016	2017	2018	2019	2020	2021	2022	2023	2024	2025
Production de cannabis (culture)	Trim 1					1	1	1	2		1		
	Trim 2		3		1			2	2	2	2	2	1
	Trim 3			1		2	2	2	1	5	3	2	
	Trim 4		1	1	3			1	1	3	1	1	
	Total			4	2	4	3	3	6	6	10	7	5
Vente de cannabis en grande quantité	Trim 1				1	2							
	Trim 2							1					1
	Trim 3										1	1	
	Trim 4			2								1	
	Total				3	2		1			1	2	1
Vente-traffic d héroïne	Trim 1		1										
	Trim 2						1						
	Trim 4			1							1		
	Total		1	1			1				1		



PH Trafic d'armes

		2000	2015	2016	2017	2018	2019	2020	2021	2022	2023	2024	2025
Commerce et production d'arme à feu et mun.	Trim 1				1								
	Trim 2				1		1	1	1				
	Trim 4				2			1					
	Total				4		1	2	1				
Commerce et production d'arme non à feu	Trim 2						1						
	Trim 3					1							
	Total					1	1						



PH Traite des êtres humains

		2000	2015	2016	2017	2018	2019	2020	2021	2022	2023	2024	2025
TEH - exploitation économique	Trim 1												1
	Trim 2		1				1		1				1
	Trim 3						1						
	Trim 4									1			
Total			1				2		1	1			2
TEH - exploitation sexuelle	Trim 1	1	1								1	1	3
	Trim 2			1							2	1	
	Trim 3			1						1		3	
	Trim 4	2		1					1	1	1	2	
Total		3	1	3					1	2	4	7	3



PH Violence dans l'espace public

		2000	2015	2016	2017	2018	2019	2020	2021	2022	2023	2024	2025
Violence physique (transport public)	Trim 1	1	2	3		1	1	1	3	3	2	2	1
	Trim 2	1		2	2			3	2	4	1	4	2
	Trim 3	3		1	1	2	3			1	3	2	
	Trim 4	1	1	1		2	2		2		4	4	
	Total	6	3	7	3	5	6	4	7	8	10	12	3
Violence physique (voie publique)	Trim 1	13	9	14	9	13	11	7	7	9	15	18	11
	Trim 2	10	16	13	22	13	20	12	16	24	20	15	24
	Trim 3	8	22	11	15	22	9	19	15	24	16	31	
	Trim 4	14	12	12	14	11	10	15	11	12	32	15	
	Total	45	59	50	60	59	50	53	49	69	83	79	35
Violence physique (autre endroit public)	Trim 1	1		2	3	2	2	1	4	3	4	1	1
	Trim 2	2	1	1	3	1	4	2	1	2	3	1	1
	Trim 3	3	2			2	3	2	7	1	4	5	
	Trim 4	2	2	1		1	1	8	3	3	3	2	
	Total	8	5	4	6	6	10	13	15	9	14	9	2
Violence physique (endroit accessible au public)	Trim 1	15	12	13	12	5	18	20	4	13	11	14	12
	Trim 2	9	11	9	16	13	10	5	5	20	13	14	12
	Trim 3	16	14	15	10	5	13	12	11	19	6	11	
	Trim 4	9	14	11	11	11	17	6	8	14	11	6	
	Total	49	51	48	49	34	58	43	28	66	41	45	24
Violence sexuelle (transport public)	Trim 1						1		1			1	
	Trim 2		1			1				1			1
	Trim 3	1	1		1				1	1			
	Trim 4			2									
	Total	1	2	2	1	1	1		2	2		1	1



PH Violence dans l'espace public

		2000	2015	2016	2017	2018	2019	2020	2021	2022	2023	2024	2025
Violence sexuelle (voie publique)	Trim 1	3	1		2			1	2		1	3	1
	Trim 2	3	4	2	2		3	4	1			2	1
	Trim 3	7	3	1	1	2	1	1	1	4	4	3	
	Trim 4	3	1	1				2	4	2	3		
Total		16	9	4	5	2	4	8	8	6	8	8	2
Violence sexuelle (autre endroit public)	Trim 1								1				
	Trim 2		1		1			3				2	3
	Trim 3	1	3			1		2	1				
	Trim 4	2				1		1			1		
Total		3	4		1	2		6	2		1	2	3
Violence sexuelle (endroit accessible au public)	Trim 1	2			1		3	2		4	2		2
	Trim 2				1	1	2	1	2	3	1		6
	Trim 3	1	2	2	2	1	1		4	6	2	1	
	Trim 4	1	1	1					3	2	2	6	
Total		4	3	3	4	2	6	3	9	15	7	7	8
Violence psychique (transport public)	Trim 1		1				1				1		
	Trim 2	1					1	2		2		3	1
	Trim 3		1		2	1	1			1		3	
	Trim 4					1		4		1	1	1	
Total		1	2		2	2	3	6		4	2	7	1
Violence psychique (voie publique)	Trim 1	12	6	9	8	7	7	9	6	6	11	5	7
	Trim 2	4	13	9	5	10	7	8	14	15	10	13	16
	Trim 3	15	15	15	9	15	6	8	9	13	10	13	
	Trim 4	6	5	5	7	9	10	10	7	10	11	10	
Total		37	39	38	29	41	30	35	36	44	42	41	23



PH Violence dans l'espace public

		2000	2015	2016	2017	2018	2019	2020	2021	2022	2023	2024	2025
Violence psychique (autre endroit public)	Trim 1	1		4	1		4	2	3	1	2	4	
	Trim 2	1	3		1	2	3	1	1	1	5	1	2
	Trim 3	4	1		1	2	2	3	1	3		1	
	Trim 4	2	4		1	2	2	3	2	2	2	1	
Total		8	8	4	4	6	11	9	7	7	9	7	2
Violence psychique (endroit accessible au public)	Trim 1	10	11	6	4	3	6	6	3	6	8	4	5
	Trim 2	8	8	2	8	4	9	6	4	10	6	7	4
	Trim 3	7	5	6	4	3	7	11	5	15	4	9	
	Trim 4	16	9	7	3	6	3	4	9	10	14	10	
Total		41	33	21	19	16	25	27	21	41	32	30	9
Vol à main armée (voie publique)	Trim 1						2	1	1			1	
	Trim 2				1							1	1
	Trim 3	6				1		1					
	Trim 4	1			2	1				1		1	
Total		7			3	2	2	2	1	1		3	1
Vol à main armée (endroit accessible au public)	Trim 1			2				1		1		1	
	Trim 2	2	1	1		1	1	1	1	1			
	Trim 3	4									1	1	
	Trim 4	2											
Total		8	1	3		1	1	2	1	2	1	2	
Vol avec violence sans arme (transport public)	Trim 1				1								
	Trim 2							1					
	Trim 4	1	2			2		1					
Total		1	2			3		2					



PH Violence dans l'espace public

		2000	2015	2016	2017	2018	2019	2020	2021	2022	2023	2024	2025
Vol avec violence sans arme (voie publique)	Trim 1		2	1		2	2			1	1	1	2
	Trim 2		1	3	3	3			2	1		1	
	Trim 3			1	2	1	1		1			1	
	Trim 4	6	2	3	3		1	2	1	2	2	1	
Total		6	5	8	8	6	4	2	4	4	3	4	2
Vol avec violence sans arme (autre endroit public)	Trim 1				1							1	
	Trim 2						1				1	1	
	Trim 3						2						
	Trim 4									1			
Total					1		3			1	1	2	
Vol avec violence sans arme (endr. acces. au pub.)	Trim 1	2	2	1		3		2	1	2	1	1	
	Trim 2	2	2	1	4		3	2	1	1	3		1
	Trim 3	1	1	1	3	2	2	2		1	2	2	
	Trim 4	2		3	2		2	1	2	4	1		
Total		7	5	6	9	5	7	7	4	8	7	3	1



PH Autre

		2000	2015	2016	2017	2018	2019	2020	2021	2022	2023	2024	2025
Faux policiers	Trim 2								1				
	Trim 3			1									
	Total			1					1				
Terrorisme, extrémisme et radicalisme	Trim 1		1								1		
	Total		1								1		
Cyberharcèlement	Trim 1	6	2	1	5	2	3	1	2	2	2	2	4
	Trim 2	2	3		1	3	2	1	2	2	2	3	5
	Trim 3	3			2	1	1		2	3	4	2	
	Trim 4	1		1	2		3	1	2			2	
	Total	12	5	2	10	6	9	3	8	7	8	9	9
Fraude à l'identité	Trim 1	3	1	5	5	3	4	3	5	4	10	7	2
	Trim 2	2	3		2	2	4	3	4	2	3	3	5
	Trim 3	3	6	3	4	2	2	8	5	2	3	6	
	Trim 4	3	1	4	4	2	2	4	5	4	7	8	
	Total	11	11	12	15	9	12	18	19	12	23	24	7



ZONE NETELAND

2024

FC Vol moyen de transport

	Jan	Fév	Mar	Avr	Mai	Juin	Juil	Août	Sep	Oct	Nov	Déc	Total
Vol de voiture	1	1	2			1						2	7
Vol de moto					1								1
Carjacking			1										1
Vol dans les garages		1											1
Vol de vélomoteur		2	2	1	1	2	1	4		1	1		15
Vol de vélo	11	21	12	9	20	12	9	9	25	15	12	14	169

FC Cambriolage

	Jan	Fév	Mar	Avr	Mai	Juin	Juil	Août	Sep	Oct	Nov	Déc	Total
Cambriolage dans habitation	10	16	6	7	2	1	3	15	14	4	13	20	111
Cambriolage ds entreprise ou commerce	2	6	3		1	5	1	3	4	2		3	30
Cambriolage ds service public ou bâtiment administ			5				2	1	1	2			11
Vol au bélier									1				1
Cambriolage dans bâtiment (total)	12	22	14	7	3	6	6	19	19	8	13	23	152



FC Vol autre

	Jan	Fév	Mar	Avr	Mai	Juin	Juil	Août	Sep	Oct	Nov	Déc	Total
Vol à main armée			3	1			1			1			6
Vol avec violence sans arme	1	1	3	1	2	1	3	1	1	1	2	2	19
Vol dans ou sur un véhicule	4	2	11	2	3	3	1	3	2	3	4	5	43
Vol d'armes et explosifs						1	1		1				3
Arrachage de sac à main											1		1
Vol à l'arraché					1		1				1		3
Vol à la tire	2	1		2	3	2	2		1	1	2	2	18
Vol à l'étalage	7	12	5	6	4	8	8	3	8	5	15	11	92
Vol par ruse		1									2		3
Vol de métaux							3		3		1	1	8
Vol sur les chantiers			2	1	2	1	1	1	1	1	1	1	12
Home-invasion												1	1
Vol d'animaux		2		1						3		2	8
Vol de cargaison			1										1

Criminalité ICT

	Jan	Fév	Mar	Juin	Juil	Août	Oct	Nov	Déc	Total
Fraude de cartes de paiements	1	3	1		1		1	1		8
Phishing	1			1					1	3
Ransomware						1				1

FC Autre

	Jan	Fév	Mar	Avr	Mai	Juin	Juil	Août	Sep	Oct	Nov	Déc	Total
Violence contre les métiers d'intérêt général					2		2	1	1		1	1	8
Viol collectif		1											1
Graffiti			1				3						4
Dégradation de voiture	2	6	3	5	3	1	2		3	8	1	2	36
Rixe au couteau							1						1



PH Violence intrafamiliale (VIF)

	Jan	Fév	Mar	Avr	Mai	Juin	Juil	Août	Sep	Oct	Nov	Déc	Total
VIF: physique, dans le couple	6	5	5	8	9	6	14	13	10	7	8	9	100
VIF: physique, envers des descendants	2	1	1	2	4	1	3		4	1	2	1	22
VIF: physique, envers d'autres membres	1	1	3	2	1	1	2	1	3	1	7	2	25
VIF: sexuelle, dans le couple				1									1
VIF: sexuelle, envers d'autres membres			1										1
VIF: psychique, dans le couple	4		3	3	6	8	7	10	4	3	4	6	58
VIF: psychique, envers des descendants	2		1				1				1		5
VIF: psychique, envers d'autres membres	1	1	1				2	2	1		3		11
VIF: économique, dans le couple	1		1	1	1				1	1			6
VIF: économique, envers d'autres membres	1			1	1		1			5			9

PH Hormones et dopage

	Nov	Total
Dopage humain	2	2

PH Drogues

	Jan	Fév	Mar	Mai	Juin	Juil	Août	Sep	Oct	Nov	Total
Vente de cocaïne	2		1	2	1	1	1	1		1	10
Production de drogues synthétiques	2								1		3
Import-export de drogues synthétiques							1				1
Vente de drogues synthétiques	4	3		1	2	1	1		3	1	16
Production de cannabis (culture)					2			2	1		5
Vente de cannabis en grande quantité						1				1	2

PH Traite des êtres humains

	Jan	Juin	Juil	Nov	Déc	Total
TEH - exploitation sexuelle	1	1	3	1	1	7



PH Violence dans l'espace public

	Jan	Fév	Mar	Avr	Mai	Juin	Juil	Août	Sep	Oct	Nov	Déc	Total
Violence physique (transport public)			2	3	1			2			2	2	12
Violence physique (voie publique)	5	7	6	5	5	5	8	15	8	4	5	6	79
Violence physique (autre endroit public)			1		1		2	1	2		1	1	9
Violence physique (endroit accessible au public)	3	5	6	5	3	6		4	7	1	4	1	45
Violence sexuelle (transport public)			1										1
Violence sexuelle (voie publique)		2	1	2			1	1	1				8
Violence sexuelle (autre endroit public)						2							2
Violence sexuelle (endroit accessible au public)									1	1	1	4	7
Violence psychique (transport public)				1	1	1		3			1		7
Violence psychique (voie publique)	2		3	4	5	4	3	6	4	4	1	5	41
Violence psychique (autre endroit public)	1	1	2			1		1			1		7
Violence psychique (endroit accessible au public)	2		2	3	3	1	3	2	4	5	2	3	30
Vol à main armée (voie publique)			1	1						1			3
Vol à main armée (endroit accessible au public)			1				1						2
Vol avec violence sans arme (voie publique)			1		1				1		1		4
Vol avec violence sans arme (autre endroit public)			1		1								2
Vol avec violence sans arme (endr. acces. au pub.)			1				2						3

PH Autre

	Fév	Mar	Avr	Mai	Juin	Juil	Août	Sep	Oct	Nov	Déc	Total
Cyberharcèlement	1	1	2	1		1		1		1	1	9
Fraude à l'identité	2	5	1	1	1	3	2	1	3	5		24



2025

FC Vol moyen de transport

	Jan	Fév	Mar	Avr	Mai	Juin	Total
Vol de voiture		1	1	2			4
Vol de moto						2	2
Vol de vélomoteur		1	1		2	2	6
Vol de vélo	17	15	10	9	13	11	75

FC Cambriolage

	Jan	Fév	Mar	Avr	Mai	Juin	Total
Cambriolage dans habitation	7	14	4	2	6	5	38
Cambriolage ds entreprise ou commerce	2	1	2	2	1	1	9
Cambriolage ds service public ou bâtiment administ	2	1	2			2	7
Cambriolage dans bâtiment (total)	11	16	8	4	7	8	54

FC Vol autre

	Jan	Fév	Mar	Avr	Mai	Juin	Total
Vol à main armée					1	1	2
Vol avec violence sans arme	1	1	3	1			6
Vol dans ou sur un véhicule	5	1	2	7	2	11	28
Vol à l'arraché			1			1	2
Vol à la tire	1	1		1		1	4
Vol à l'étalage	11	8	12	10	3	3	47
Vol de métaux	2	3	1				6
Vol sur les chantiers	1	1	1				3
Home-invasion					1		1
Vol d'animaux			1				1



Criminalité ICT

	Jan	Fév	Mar	Avr	Juin	Total
Fraude de cartes de paiements	1			1		2
Phishing	6	3	3	1	3	16

FC Autre

	Jan	Fév	Mar	Avr	Mai	Juin	Total
Violence contre les métiers d'intérêt général					1		1
Dégradation de voiture	4	2	5	1	4	2	18
Rixe au couteau			1				1

PH Violence intrafamiliale (VIF)

	Jan	Fév	Mar	Avr	Mai	Juin	Total
VIF: physique, dans le couple	6	13	10	12	11	4	56
VIF: physique, envers des descendants	2	3	2	5	1	1	14
VIF: physique, envers d'autres membres	4	6		3	3	1	17
VIF: sexuelle, envers des descendants	1						1
VIF: psychique, dans le couple	5	5	2	6	3	7	28
VIF: psychique, envers des descendants		1	1	1		1	4
VIF: psychique, envers d'autres membres	1		1	1			3
VIF: économique, dans le couple	1	2					3
VIF: économique, envers d'autres membres		2		1		1	4



PH Drogues

	Jan	Fév	Mar	Avr	Mai	Juin	Total
Vente de cocaïne	1	1	1		1		4
Import-export de drogues synthétiques	1						1
Vente de drogues synthétiques	2	1	4	1	1		9
Production de cannabis (culture)						1	1
Vente de cannabis en grande quantité					1		1

PH Traite des êtres humains

	Jan	Mar	Avr	Total
TEH - exploitation économique	1		1	2
TEH - exploitation sexuelle	1	2		3

PH Violence dans l'espace public

	Jan	Fév	Mar	Avr	Mai	Juin	Total
Violence physique (transport public)	1					2	3
Violence physique (voie publique)	2	2	7	6	9	9	35
Violence physique (autre endroit public)	1					1	2
Violence physique (endroit accessible au public)	2	6	4	6		6	24
Violence sexuelle (transport public)					1		1
Violence sexuelle (voie publique)			1	1			2
Violence sexuelle (autre endroit public)				1		2	3
Violence sexuelle (endroit accessible au public)	1	1		2	2	2	8
Violence psychique (transport public)				1			1
Violence psychique (voie publique)		2	5	5	8	3	23
Violence psychique (autre endroit public)				2			2
Violence psychique (endroit accessible au public)	3	1	1	3	1		9
Vol à main armée (voie publique)						1	1
Vol avec violence sans arme (voie publique)		1	1				2
Vol avec violence sans arme (endr. acces. au pub.)				1			1



PH Autre

	Jan	Fév	Mar	Avr	Mai	Juin	Total
Cyberharcèlement	3	1		1	3	1	9
Fraude à l'identité	1		1	3	1	1	7

STATISTIQUES POLICIERES DE CRIMINALITE

LIEU DE PERPETRATION: ZONE DE POLICE

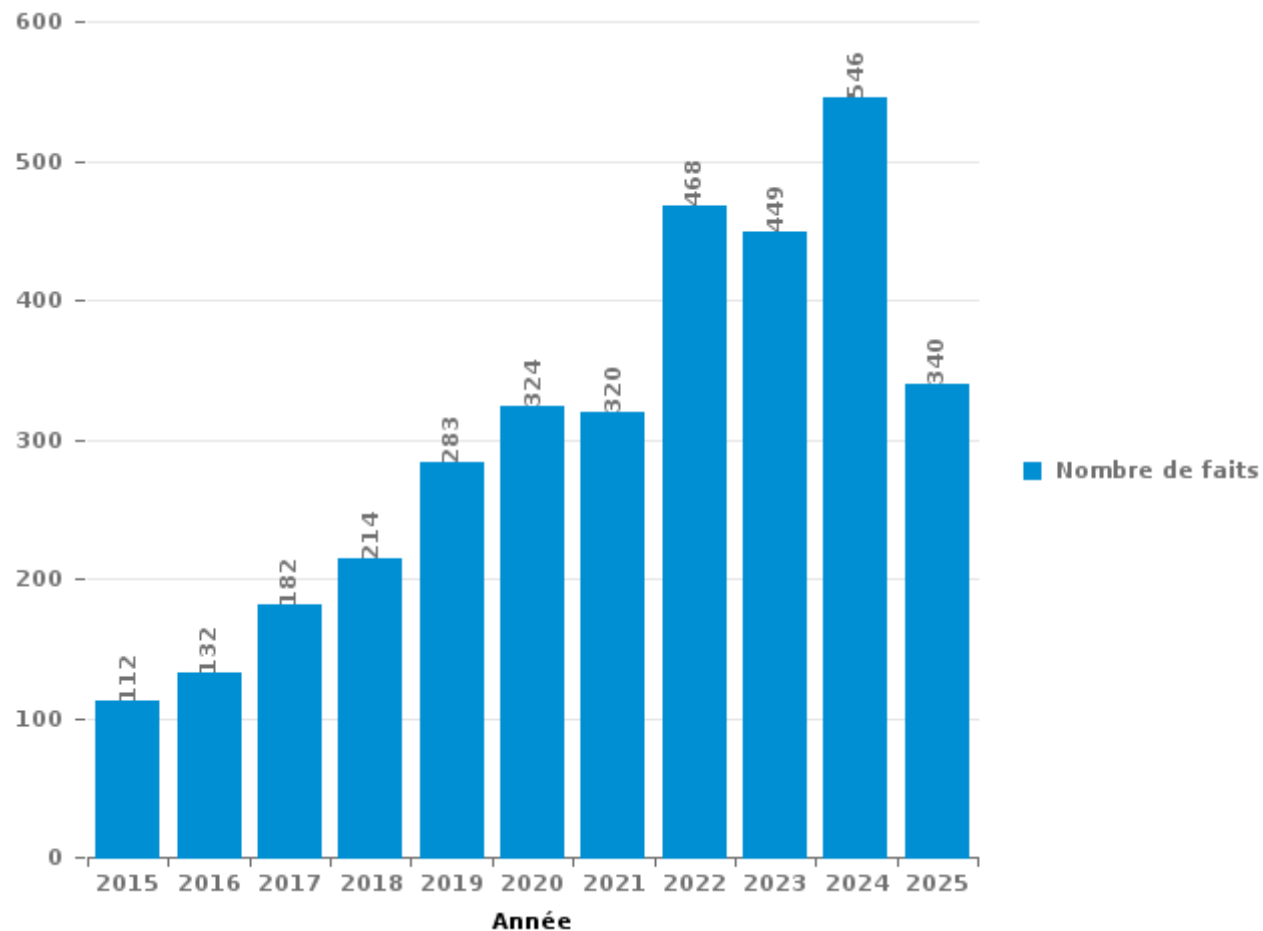
ZONE NETELAND

PARTIE III : ICT



ZONE NETELAND

Nombre total de délits avec un élément ICT/online, depuis 2015





Criminalité ICT/online au sens strict

Infractions (exhaustif)

	2015	2016	2017	2018	2019	2020	2021	2022	2023	2024	2025
Code pénal social: Infr. contre foi publique en droit pénal social: Faux en informatique				1		1		1		1	
Criminalité informatique: Faux en informatique:	6	2	15	51	51	31	23	27	19	23	9
Criminalité informatique: Fraude informatique:	33	61	74	71	81	134	104	241	277	367	254
Criminalité informatique: Hacking:	7	6	19	27	41	28	25	18	19	12	7
Criminalité informatique: Sabotage:	3		1	2		1	1		1	1	
Infr. contre autres valeurs morales et sentiments: Violation de communication par particulier:		4	1	2							
Total:	49	73	110	154	173	195	153	287	316	404	270

Figures criminelles (à considérer spécifiquement – ne pas additionner avec d'autres éléments – risque de double comptage!)

	2015	2016	2017	2018	2019	2020	2021	2022	2023	2024	2025
Fraude de cartes de paiements	13	40	24	4	6	8	2	8	11	8	2
Phishing		1	4	4	3	8	4	2	2	3	16
Ransomware				2						1	
Skimming	1	10	7								



Criminalité ICT/online au sens large

Infractions (uniquement si code-fait existe)

	2015	2016	2017	2018	2019	2020	2021	2022	2023	2024	2025
Fraude: Escroquerie: Fraude par internet	59	50	63	63	121	160	179	196	137	131	58
Infr. contre autres valeurs morales et sentiments: Cyberlokkig (leurre de mineur par ICT):		1		1							
Infr. contre les moeurs: Grooming (contact par ICT avec mineur < 16 ans):	1	1		1			2	1			
Infr. contre les moeurs: Pornographie infantine: Accès pornographie infantine via technologie		1	2	3				1			
Infr. contre les moeurs: Voyeurisme: Diffusion enregistrement nudité ou intimité		2	5	1	4	1					
Total:	60	55	70	69	125	161	181	198	137	131	58

Figures criminelles (à considérer spécifiquement – ne pas additionner avec d'autres éléments – risque de double comptage!)

	2015	2016	2017	2018	2019	2020	2021	2022	2023	2024	2025
Cyberharcèlement	5	2	10	6	9	3	8	7	8	9	9

STATISTIQUES POLICIERES DE CRIMINALITE

LIEU DE PERPETRATION: ZONE DE POLICE

ZONE NETELAND

PARTIE IV : DESTINATION LIEU



ZONE NETELAND

Vol et extorsion

	2000	2015	2016	2017	2018	2019	2020	2021	2022	2023	2024	2025
Habitation: maison	654	350	261	315	199	187	147	129	160	171	122	36
Voie publique	318	285	265	213	233	195	145	115	166	127	140	64
Magasin	213	201	181	229	213	196	163	137	133	98	125	53
Entreprise	149	80	71	127	79	48	40	33	39	37	37	18
Emplacement de vélo	35	22	62	70	83	61	46	41	30	73	56	34
Parking	83	62	67	64	57	60	31	30	46	36	33	14
Inconnue	123	37	49	68	59	35	22	26	25	27	58	21
Horeca	83	79	87	106	33	46	15	14	32	23	19	8
Habitation: appartement	26	74	55	80	56	37	40	46	44	42	33	11
Habitation: dépendances	31	16	21	38	40	23	23	23	24	39	28	10
Habitation: allée	65	16	34	35	25	29	14	25	16	14	17	15
Culture et loisirs	41	51	44	25	33	29	11	9	16	14	15	7
Habitation: non précisée	22	15	32	36	26	19	17	21	36	31	23	13
Station de bus / métro et gare de chemin de fer	68	38	17	33	23	23	15	16	10	17	10	
Institution d'enseignement	61	19	27	22	21	19	11	16	13	6	14	11
Habitation: garage	26	10	14	24	25	26	8	14	23	23	20	5
Terrain	33	23	23	26	18	20	15	10	11	19	9	8
Infrastructure sportive	40	16	22	18	25	17	5	10	7	11	11	7
Autre	11	7	19	19	16	13	25	13	10	12	17	5
Chantier	8	13	25	32	7	6	13	10	16	13	12	3
Habitation: autre	17	10	6	22	15	15	10	3	10	11	5	2
Service public	10	6	17	14	9	6	8	2	8	2	4	3
Hôpital	12	14	19	9	10	8	4	2	1	2	1	1
Maison de repos	3	3	11	21	6	7	4	4	10	4	6	
Installation militaire	9	6	6	3	3	3	6	7	5	5	1	
Cimetière	3	3	11	4	4	10		3	5	1	4	1
Service	9	3	10	11	1	3	4	3	2		2	1
Station essence	3	4	5	2	2	11	7	4	3	3	2	3
Arrêt de bus / tram	2	4	7	8	6	1	2	5	3	2	1	
Stade	11	11	3	2	5	3		1				
Banque / institution financière	5	4		7	2	2	4		2	1	1	1
Médecin / dentiste / pharmacien	3	2	2	1	2	2	6	2	4	2	1	1
Bâtiment administratif	8	3	3	3	4	1		2		2		1
Aéroport	1	12	13									
Edifice religieux / lieu du culte	5	3	5	4	1	5	1		1	1		
Moyen de transport: train / tram / métro		2	5	3	2	2	4	1	2	3	1	
Moyen de transport: voiture	4	1	2	3	3	2	1		3	1		3
Moyen de transport: autre	1	1	3	5	2	3	1	1	2		2	1
Moyen de transport: autobus / autocar	1	2		1	4	1			1	1	1	1
Moyen de transport: camion	1	3	2	2	2							
Eaux intérieures et maritimes	1	1		2		2	1				1	
Guichet automatique	1	2	1	3								1
Maison de débauche	2		2						2			
Total	2.202	1.514	1.509	1.710	1.354	1.176	869	778	921	874	832	363



ZONE NETELAND

Dégradation de la propriété

	2000	2015	2016	2017	2018	2019	2020	2021	2022	2023	2024	2025
Voie publique	148	24	18	27	22	39	49	50	42	21	39	32
Habitation: résidence principale	78	30	19	46	32	32	45	54	36	25	40	29
Parking	41	6	10	18	15	16	12	21	14	13	10	18
Habitation: allée	44	3		2	2	1	2	1	2	5	1	3
Terrain	19	7	5	2	3	6	8	4	4		3	4
Entreprise	20	2	4	1	7	4	6	6	7	5	2	
Horeca	21	3	3	3	3	4	1	8	3	4	3	1
Inconnue	21	3		4	1	3	1	5	1	2	6	6
Habitation: jardin	31	1	1	1	3	2	1	2	1	3		
Habitation: non précisée	5	1	3	4	3	2	5	1	6	2	5	5
Institution d'enseignement	19	5		3	1	1		1	3	1	4	3
Habitation: dépendances	11		1	1	2	3	1	3	3	2	10	
Culture et loisirs	7		2		1	2	1	5	3	1	4	1
Habitation: résidence secondaire	6	1	1	1	2	2	2	3	2	3	2	
Magasin	6	2				3	3	1	3		4	
Infrastructure sportive	5	1	1		1	1		4	2	1	2	3
Autre	1	2		4	4			2	3	1	1	1
Bureau de police							1	3		4	7	
Service public	4			2	1	1	4		1		1	
Chantier	3		1		1		1	2	1	1	2	
Habitation: garage	5	1	1			1	1		2	1		
Moyen de transport: voiture	2		1	2	3	1				2	1	
Banque / institution financière	5		1				1	1	1		1	
Service	3				1	1		1		1	1	
Edifice religieux / lieu du culte	1			2				1	1		1	
Station de bus / métro et gare de chemin de fer		1				1	2				2	
Cimetière	1							2			1	1
Station essence	1								2	2		
Eaux intérieures et maritimes	2						1	1				
Hôpital	2		1						1			
Stade	2						1					1
Emplacement de vélo	1						1				1	
Arrêt de bus / tram							1				1	
Bâtiment administratif				1				1				
Installation militaire	1							1				
Aéroport		1										
Maison de débauche		1										
Moyen de transport: autre									1			
Total	516	95	73	124	108	126	152	184	145	100	155	108

FPF/DGR/DRI/BIPOL - Statistiques policières de criminalité (date de clôture: 31/10/2025)
 Les données pour les années 2001 jusqu'à 2014 ne sont plus publiées mais restent disponibles sur demande auprès du service BIPOL.
 Les données pour 2025 ne concernent que le 1er semestre.



ZONE NETELAND

Infractions contre l'intégrité physique

	2000	2015	2016	2017	2018	2019	2020	2021	2022	2023	2024	2025
Habitation	96	125	127	117	115	109	119	131	144	146	170	95
Voie publique	46	68	50	65	66	60	59	60	83	87	85	36
Horeca	31	21	19	13	14	22	16	10	21	13	15	4
Culture et loisirs	5	12	10	13	10	5	7	2	23	11	11	4
Inconnue	23	5	5	7	9	8	2	5	4	6	11	7
Parking	6	7	5	6	3	11	8	8	8	6	8	6
Institution d'enseignement	5	4	6	4	5	6		6	13	10	9	4
Terrain	5	8	6	4	1	3	6	6	3	6	2	1
Entreprise	5	3	7	5	4	5	3	4	3	5	3	1
Habitation: allée	7	6	2	1	4	5	4	4	2	7	5	
Station de bus / métro et gare de chemin de fer	4	4	2	1	2	5	3	7	6	6	4	
Infrastructure sportive	1	4	3	5	3	4		5	8	3	5	2
Magasin	1	3	4	2		5	3	1	5	3	1	1
Habitation: jardin		4	2	1	1	1	2	1	2	7	1	3
Autre	1		1		4	4	1		1	2	3	4
Hôpital	2	1		1	1	3	2	1	1	1		3
Moyen de transport: autobus / autocar	1			2				2	1	2	3	1
Service public			1	1	1	1		1	2	1	3	1
Arrêt de bus / tram	1		5							1	4	
Bureau de police				1	1	1	5	1		1	1	
Moyen de transport: train / tram / métro		1	1	1	2	1	1		1	1	1	
Maison de repos		1					1	1		2	2	1
Station essence	1	1		1	1			1		1	1	1
Service	2		1	1		1					1	
Maison de débauche	1	1			2	1						
Stade	1		1	1	1						1	
Bâtiment administratif				3	1							
Banque / institution financière			1	1		1						
Eaux intérieures et maritimes	1				1						1	
Edifice religieux / lieu du culte	1								2			
Moyen de transport: autre						1	1	1				
Aéroport	1											
Médecin / dentiste / pharmacien												1
Total	248	279	259	257	252	263	243	258	333	328	351	176

FPF/DGR/DRI/BIPOL - Statistiques policières de criminalité (date de clôture: 31/10/2025)
 Les données pour les années 2001 jusqu'à 2014 ne sont plus publiées mais restent disponibles sur demande auprès du service BIPOL.
 Les données pour 2025 ne concernent que le 1er semestre.

STATISTIQUES POLICIERES DE CRIMINALITE

LIEU DE PERPETRATION: ZONE DE POLICE

ZONE NETELAND

PARTIE V : ZONE DE POLICE vs. TYPOLOGIE



Typologie de la zone: Catégorie 3

Zone de police
BALEN - DESSEL - MOL
DEMERDAL - DSZ
GAVERS
HEKLA
LOKEREN
MEETJESLAND CENTRUM
MINOS
POLICE ANS - ST-NICOLAS
POLICE BORAINÉ
POLICE DE SERAING - NEUPRE
POLICE LOCALE DE WATERLOO
POLICE LOCALE MARIEMONT
POLICE LOCALE VILLE ATH
POLICE LOCALE WAVRE
POLITIE REGIO TURNHOUT
POLITIEZONE AARSCHOT
POLITIEZONE NOORD
PZ BRASSCHAAT
PZ BREDENE/DE HAAN
PZ CARMA



CRIMINALITE ENREGISTREE : ZONE DE POLICE vs TYPOLOGIE

PZ DAMME/KNOKKE-HEIST
PZ DEINZE/ZULTE/LIEVEGEM
PZ DENDERMONDE
PZ DILBEEK
PZ GEEL/LAAKDAL/MEERHOUT
PZ GINGELOM/NIEUWERKERKEN/SINT-TRUIDEN
PZ GRIMBERGEN
PZ HASPENGOUW
PZ LIER
PZ RONSE
PZ SCHOTEN
PZ VLAAMSE ARDENNEN
PZ ZAVENTEM
PZ ZENNEVALLEI
REGIO RHODE & SCHELDE
VILVOORDE - MACHELEN
WOKRA
ZONE DE BRAINE-L'ALLEUD
ZONE DE POLICE DE MOUSCRON
ZONE DES TRIEUX
ZONE NETELAND
ZONE NIVELLES - GENAPPE
ZONE RHODE
ZP AISEAU-PRESLES/CHATELET/FARCIENNES



CRIMINALITE ENREGISTREE : ZONE DE POLICE vs TYPOLOGIE

ZP AWANS/GRACE-HOLLOGNE
ZP BEYNE-FLERON-SOUMAGNE
ZP FLEMALLE
ZP HERSTAL
ZP HUY



CRIMINALITE ENREGISTREE : ZONE DE POLICE vs TYPOLOGIE

Typologie de la zone: Catégorie 3

Figure criminelle/phénomène	Niveau	% 2021 - 2022	% 2022 - 2023	% 2023 - 2024
Vol de voiture	ZONE DE POLICE	-55,6%	150,0%	-30,0%
	TYPLOGIE	7,5%	16,6%	-5,6%
Vol de moto	ZONE DE POLICE	/	/	-50,0%
	TYPLOGIE	-1,6%	19,4%	-0,7%
Carjacking	ZONE DE POLICE	/	/	0,0%
	TYPLOGIE	35,7%	-15,8%	37,5%
Homejacking	ZONE DE POLICE	/	/	/
	TYPLOGIE	-11,8%	6,7%	-6,3%
Vol dans les garages	ZONE DE POLICE	-100,0%	/	/
	TYPLOGIE	-15,6%	21,5%	-39,2%
Vol de vélomoteur	ZONE DE POLICE	-26,1%	11,8%	-21,1%
	TYPLOGIE	18,7%	13,8%	-14,5%
Vol de vélo	ZONE DE POLICE	7,1%	10,3%	-7,1%
	TYPLOGIE	12,9%	2,2%	-16,0%
Cambriolage dans habitation	ZONE DE POLICE	33,3%	10,3%	-35,5%
	TYPLOGIE	11,9%	-1,4%	-2,8%
Cambriolage ds entreprise ou commerce	ZONE DE POLICE	17,9%	-21,2%	15,4%
	TYPLOGIE	-1,9%	15,2%	-14,4%
Cambriolage ds service public ou bâtiment administ	ZONE DE POLICE	-22,2%	42,9%	10,0%
	TYPLOGIE	-5,8%	20,0%	-15,0%
Vol au bélier	ZONE DE POLICE	/	/	/
	TYPLOGIE	25,0%	120,0%	0,0%



CRIMINALITE ENREGISTREE : ZONE DE POLICE vs TYPOLOGIE

Figure criminelle/phénomène	Niveau	% 2021 - 2022	% 2022 - 2023	% 2023 - 2024
Cambriolage dans bâtiment (total)	ZONE DE POLICE	27,3%	6,1%	-26,9%
	TYPOLOGIE	9,1%	1,7%	-5,1%
Vol à main armée	ZONE DE POLICE	-25,0%	0,0%	100,0%
	TYPOLOGIE	-3,4%	3,8%	9,2%
Vol avec violence sans arme	ZONE DE POLICE	52,9%	19,2%	-38,7%
	TYPOLOGIE	26,6%	-1,4%	-6,6%
Vol dans ou sur un véhicule	ZONE DE POLICE	76,6%	-56,6%	19,4%
	TYPOLOGIE	11,5%	-9,4%	-2,8%
Sacjacking dans une voiture	ZONE DE POLICE	/	/	/
	TYPOLOGIE	300,0%	-62,5%	-66,7%
Vol d'armes et explosifs	ZONE DE POLICE	-40,0%	-33,3%	50,0%
	TYPOLOGIE	5,8%	2,0%	-7,8%
Steaming	ZONE DE POLICE	/	/	/
	TYPOLOGIE	100,0%	77,8%	-50,0%
Arrachage de sac à main	ZONE DE POLICE	/	/	/
	TYPOLOGIE	26,3%	-10,4%	-25,6%
Vol à l'arraché	ZONE DE POLICE	50,0%	-16,7%	-40,0%
	TYPOLOGIE	11,7%	1,8%	3,7%
Vol à la tire	ZONE DE POLICE	4,5%	-17,4%	-5,3%
	TYPOLOGIE	26,0%	-5,1%	-11,2%
Vol à l'étalage	ZONE DE POLICE	-14,4%	-30,5%	39,4%
	TYPOLOGIE	13,7%	1,6%	2,8%
Vol par ruse	ZONE DE POLICE	66,7%	-60,0%	50,0%
	TYPOLOGIE	7,9%	6,4%	-7,4%



CRIMINALITE ENREGISTREE : ZONE DE POLICE vs TYPOLOGIE

Figure criminelle/phénomène	Niveau	% 2021 - 2022	% 2022 - 2023	% 2023 - 2024
Vol de métaux	ZONE DE POLICE	-25,0%	66,7%	-46,7%
	TYPLOGIE	36,0%	-8,6%	-6,0%
Vol sur les chantiers	ZONE DE POLICE	60,0%	-18,8%	-7,7%
	TYPLOGIE	24,0%	-12,8%	-5,9%
Home-invasion	ZONE DE POLICE	0,0%	-100,0%	/
	TYPLOGIE	-26,5%	16,0%	0,0%
Vol d'animaux	ZONE DE POLICE	/	-16,7%	60,0%
	TYPLOGIE	-10,4%	-18,3%	17,3%
Vol de cargaison	ZONE DE POLICE	300,0%	-75,0%	0,0%
	TYPLOGIE	-6,7%	2,0%	32,9%
Fraude de cartes de paiements	ZONE DE POLICE	300,0%	37,5%	-27,3%
	TYPLOGIE	34,0%	-2,1%	-14,2%
Phishing	ZONE DE POLICE	-50,0%	0,0%	50,0%
	TYPLOGIE	-10,7%	-4,2%	-3,4%
Ransomware	ZONE DE POLICE	/	/	/
	TYPLOGIE	37,5%	0,0%	0,0%
Shouldersurfing	ZONE DE POLICE	/	/	/
	TYPLOGIE	28,3%	32,5%	-52,0%
Skimming	ZONE DE POLICE	/	/	/
	TYPLOGIE	79,6%	-31,8%	-31,7%
Violence contre les métiers d'intérêt général	ZONE DE POLICE	-22,2%	114,3%	-46,7%
	TYPLOGIE	20,1%	8,1%	2,9%
Viol collectif	ZONE DE POLICE	/	-100,0%	/
	TYPLOGIE	-4,7%	-9,8%	-21,6%



CRIMINALITE ENREGISTREE : ZONE DE POLICE vs TYPOLOGIE

Figure criminelle/phénomène	Niveau	% 2021 - 2022	% 2022 - 2023	% 2023 - 2024
Graffiti	ZONE DE POLICE	/	-50,0%	300,0%
	TYPOLOGIE	44,1%	-5,3%	-13,7%
Dégradation de voiture	ZONE DE POLICE	-30,3%	-23,9%	2,9%
	TYPOLOGIE	2,8%	-1,5%	1,9%
Rixe au couteau	ZONE DE POLICE	-25,0%	-66,7%	0,0%
	TYPOLOGIE	-10,7%	-8,8%	0,9%
VIF: physique, dans le couple	ZONE DE POLICE	14,5%	7,6%	17,6%
	TYPOLOGIE	10,2%	3,4%	-0,7%
VIF: physique, envers des descendants	ZONE DE POLICE	-13,3%	46,2%	15,8%
	TYPOLOGIE	3,1%	15,3%	8,4%
VIF: physique, envers d'autres membres	ZONE DE POLICE	-5,6%	23,5%	19,0%
	TYPOLOGIE	1,7%	9,2%	-0,4%
VIF: sexuelle, dans le couple	ZONE DE POLICE	-100,0%	/	0,0%
	TYPOLOGIE	-12,8%	29,3%	-3,8%
VIF: sexuelle, envers des descendants	ZONE DE POLICE	-80,0%	0,0%	-100,0%
	TYPOLOGIE	-58,6%	-61,7%	-60,9%
VIF: sexuelle, envers d'autres membres	ZONE DE POLICE	/	/	-50,0%
	TYPOLOGIE	0,0%	-18,8%	7,7%
VIF: psychique, dans le couple	ZONE DE POLICE	-28,3%	-2,3%	38,1%
	TYPOLOGIE	6,8%	-1,1%	-0,5%
VIF: psychique, envers des descendants	ZONE DE POLICE	100,0%	25,0%	0,0%
	TYPOLOGIE	13,7%	-1,0%	16,3%
VIF: psychique, envers d'autres membres	ZONE DE POLICE	400,0%	40,0%	57,1%
	TYPOLOGIE	-14,5%	17,4%	13,7%



CRIMINALITE ENREGISTREE : ZONE DE POLICE vs TYPOLOGIE

Figure criminelle/phénomène	Niveau	% 2021 - 2022	% 2022 - 2023	% 2023 - 2024
VIF: économique, dans le couple	ZONE DE POLICE	40,0%	-14,3%	0,0%
	TYPOLOGIE	2,9%	-11,4%	5,8%
VIF: économique, envers des descendants	ZONE DE POLICE	/	/	-100,0%
	TYPOLOGIE	8,3%	10,3%	2,3%
VIF: économique, envers d'autres membres	ZONE DE POLICE	-57,1%	200,0%	0,0%
	TYPOLOGIE	24,8%	9,8%	0,7%
Dopage humain	ZONE DE POLICE	-100,0%	/	0,0%
	TYPOLOGIE	-6,9%	-6,5%	-42,6%
Engraissement illégal	ZONE DE POLICE	-100,0%	/	/
	TYPOLOGIE	-37,5%	20,0%	0,0%
Vente de cocaïne	ZONE DE POLICE	25,0%	20,0%	66,7%
	TYPOLOGIE	-0,8%	21,7%	6,9%
Import-export de cocaïne	ZONE DE POLICE	/	-100,0%	/
	TYPOLOGIE	-4,0%	29,2%	-3,2%
Production de drogues synthétiques	ZONE DE POLICE	-100,0%	/	200,0%
	TYPOLOGIE	8,3%	-23,1%	5,0%
Import-export de drogues synthétiques	ZONE DE POLICE	/	-100,0%	/
	TYPOLOGIE	-65,0%	50,0%	38,1%
Vente de drogues synthétiques	ZONE DE POLICE	-27,3%	50,0%	33,3%
	TYPOLOGIE	-20,1%	21,1%	9,5%
Production de cannabis (culture)	ZONE DE POLICE	66,7%	-30,0%	-28,6%
	TYPOLOGIE	-11,8%	-24,0%	-8,8%
Import-export de cannabis en grande quantité	ZONE DE POLICE	/	/	/
	TYPOLOGIE	-70,6%	40,0%	128,6%



CRIMINALITE ENREGISTREE : ZONE DE POLICE vs TYPOLOGIE

Figure criminelle/phénomène	Niveau	% 2021 - 2022	% 2022 - 2023	% 2023 - 2024
Vente de cannabis en grande quantité	ZONE DE POLICE	/	/	100,0%
	TYPOLOGIE	10,3%	-12,5%	17,9%
Import-export d'héroïne	ZONE DE POLICE	/	/	/
	TYPOLOGIE	-43,8%	33,3%	33,3%
Vente-traffic d'héroïne	ZONE DE POLICE	/	/	-100,0%
	TYPOLOGIE	-18,8%	21,2%	-19,0%
Commerce et production d'arme à feu et mun.	ZONE DE POLICE	-100,0%	/	/
	TYPOLOGIE	12,1%	16,2%	-4,7%
Commerce et production d'arme non à feu	ZONE DE POLICE	/	/	/
	TYPOLOGIE	60,0%	-25,0%	116,7%
TEH - exploitation économique	ZONE DE POLICE	0,0%	-100,0%	/
	TYPOLOGIE	-34,2%	24,0%	-16,1%
TEH - exploitation sexuelle	ZONE DE POLICE	100,0%	100,0%	75,0%
	TYPOLOGIE	1,1%	42,0%	-2,4%
Violence physique (transport public)	ZONE DE POLICE	14,3%	25,0%	20,0%
	TYPOLOGIE	29,3%	26,0%	-5,1%
Violence physique (voie publique)	ZONE DE POLICE	40,8%	20,3%	-4,8%
	TYPOLOGIE	12,8%	3,2%	2,6%
Violence physique (autre endroit public)	ZONE DE POLICE	-40,0%	55,6%	-35,7%
	TYPOLOGIE	-1,6%	4,8%	9,2%
Violence physique (endroit accessible au public)	ZONE DE POLICE	135,7%	-37,9%	9,8%
	TYPOLOGIE	51,5%	0,4%	0,0%
Violence sexuelle (transport public)	ZONE DE POLICE	0,0%	-100,0%	/
	TYPOLOGIE	6,1%	-7,1%	12,3%



CRIMINALITE ENREGISTREE : ZONE DE POLICE vs TYPOLOGIE

Figure criminelle/phénomène	Niveau	% 2021 - 2022	% 2022 - 2023	% 2023 - 2024
Violence sexuelle (voie publique)	ZONE DE POLICE	-25,0%	33,3%	0,0%
	TYPOLOGIE	18,6%	-0,3%	-4,6%
Violence sexuelle (autre endroit public)	ZONE DE POLICE	-100,0%	/	100,0%
	TYPOLOGIE	-8,9%	-30,1%	24,3%
Violence sexuelle (endroit accessible au public)	ZONE DE POLICE	66,7%	-53,3%	0,0%
	TYPOLOGIE	31,5%	3,8%	-3,1%
Violence psychique (transport public)	ZONE DE POLICE	/	-50,0%	250,0%
	TYPOLOGIE	19,2%	4,3%	8,2%
Violence psychique (voie publique)	ZONE DE POLICE	22,2%	-4,5%	-2,4%
	TYPOLOGIE	6,8%	7,5%	0,7%
Violence psychique (autre endroit public)	ZONE DE POLICE	0,0%	28,6%	-22,2%
	TYPOLOGIE	24,7%	2,4%	7,6%
Violence psychique (endroit accessible au public)	ZONE DE POLICE	95,2%	-22,0%	-6,3%
	TYPOLOGIE	18,0%	14,9%	-3,6%
Vol à main armée (transport public)	ZONE DE POLICE	/	/	/
	TYPOLOGIE	50,0%	50,0%	-33,3%
Vol à main armée (voie publique)	ZONE DE POLICE	0,0%	-100,0%	/
	TYPOLOGIE	-0,9%	36,6%	8,5%
Vol à main armée (autre endroit public)	ZONE DE POLICE	/	/	/
	TYPOLOGIE	120,0%	18,2%	30,8%
Vol à main armée (endroit accessible au public)	ZONE DE POLICE	100,0%	-50,0%	100,0%
	TYPOLOGIE	-4,3%	-25,6%	13,1%
Vol avec violence sans arme (transport public)	ZONE DE POLICE	/	/	/
	TYPOLOGIE	31,0%	16,4%	-15,6%



CRIMINALITE ENREGISTREE : ZONE DE POLICE vs TYPOLOGIE

Figure criminelle/phénomène	Niveau	% 2021 - 2022	% 2022 - 2023	% 2023 - 2024
Vol avec violence sans arme (voie publique)	ZONE DE POLICE	0,0%	-25,0%	33,3%
	TYPLOGIE	6,3%	5,9%	0,0%
Vol avec violence sans arme (autre endroit public)	ZONE DE POLICE	/	0,0%	100,0%
	TYPLOGIE	25,0%	3,6%	7,0%
Vol avec violence sans arme (endr. acces. au pub.)	ZONE DE POLICE	100,0%	-12,5%	-57,1%
	TYPLOGIE	24,0%	-0,7%	-4,3%
Faux policiers	ZONE DE POLICE	-100,0%	/	/
	TYPLOGIE	18,8%	-13,2%	106,1%
Terrorisme, extrémisme et radicalisme	ZONE DE POLICE	/	/	-100,0%
	TYPLOGIE	-12,2%	13,9%	63,4%
Cyberharcèlement	ZONE DE POLICE	-12,5%	14,3%	12,5%
	TYPLOGIE	-1,3%	7,7%	1,7%
Fraude à l'identité	ZONE DE POLICE	-36,8%	91,7%	4,3%
	TYPLOGIE	-4,9%	8,2%	-6,2%

STATISTIQUES POLICIERES DE CRIMINALITE

LIEU DE PERPETRATION: ZONE DE POLICE

ZONE NETELAND

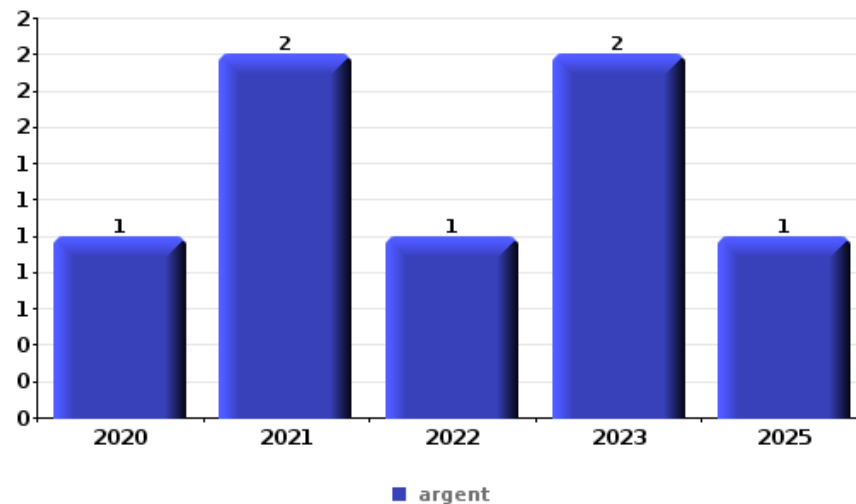
PARTIE VI : OBJETS ET MOYENS DE TRANSPORT



ZONE NETELAND

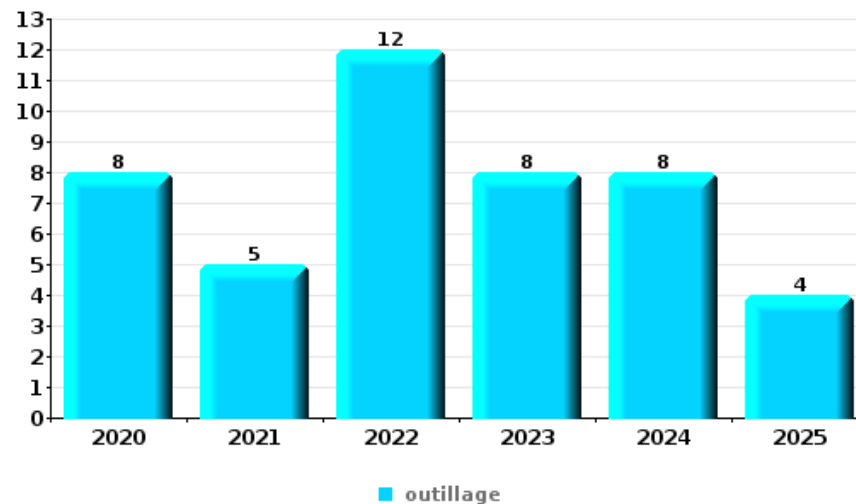
Vol à main armée

Top 5 Objets volés (sbd nombre de faits)		2020	2021	2022	2023	2024	2025
1	argent	1	2	1	2		1
2	carte bancaire / carte de crédit		3				
3	bijouterie / montre					1	1
3	carte d'identité / passeport		2				
3	GSM et accessoires		1	1			



Vol dans ou sur un véhicule

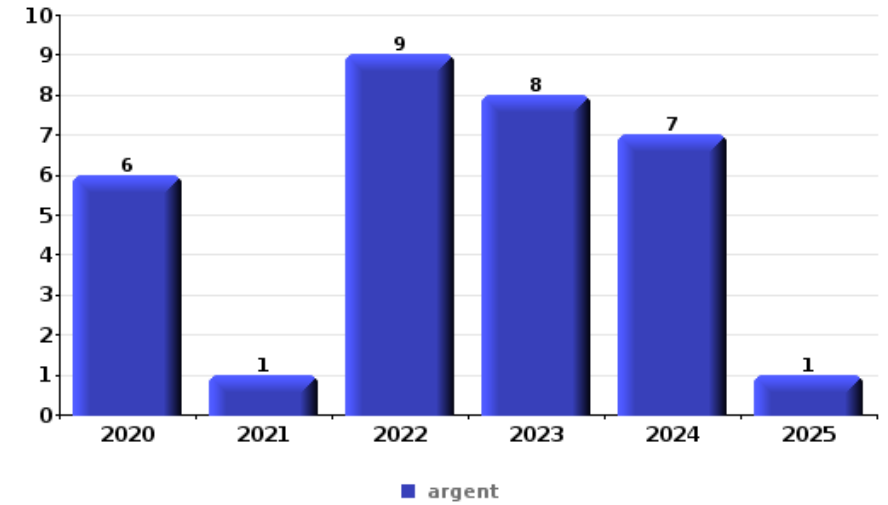
Top 5 Objets volés (sbd nombre de faits)		2020	2021	2022	2023	2024	2025
1	outillage	8	5	12	8	8	4
2	argent	1	5	23	5	6	4
3	carte d'identité / passeport	3	5	20	6	4	1
4	permis de conduire	2	7	18	5	4	2
5	carte bancaire / carte de crédit	2	3	12	6	6	5





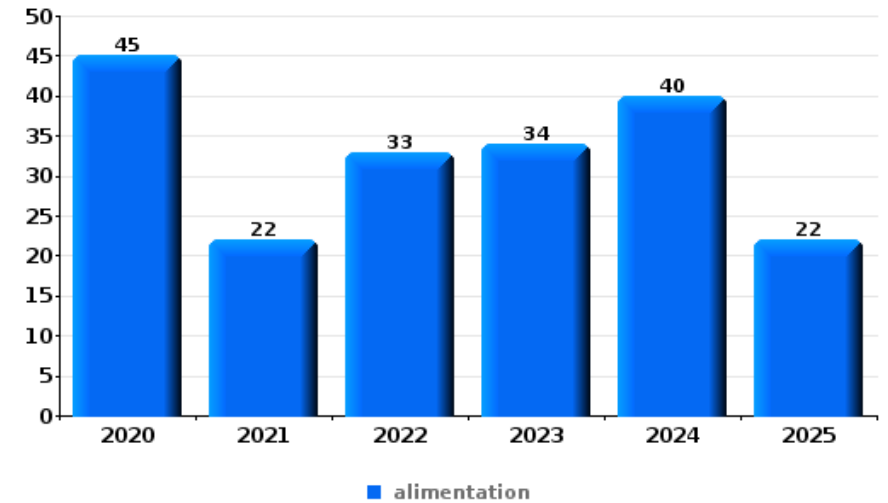
Cambrionage ds entreprise ou commerce

Top 5 Objets volés (sbd nombre de faits)		2020	2021	2022	2023	2024	2025
1	argent	6	1	9	8	7	1
2	outillage	4	1	1	2		1
3	alimentation		1	1		4	1
3	coffre-fort / coffret (argent) / caisse		2	2	1	2	
5	ordinateur et accessoires	1	2			3	
5	pièce de moyen de transport	1	3	1	1		



Vol à l'étalage

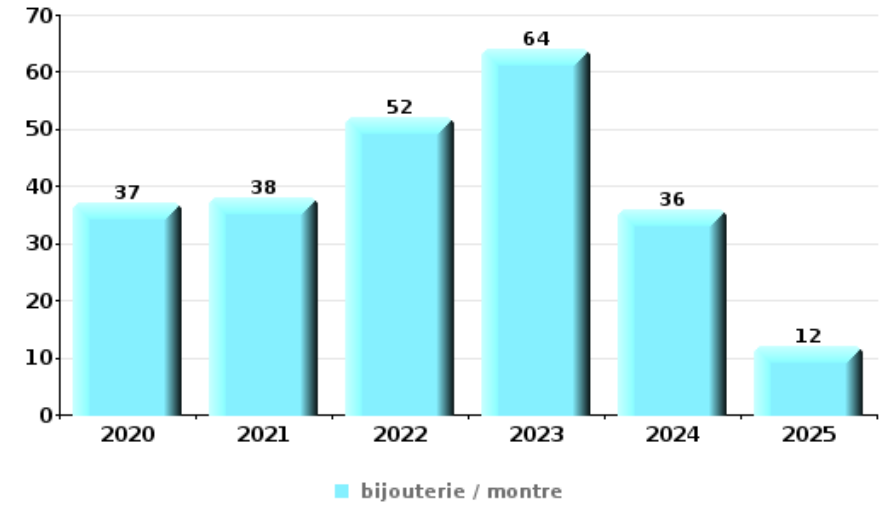
Top 5 Objets volés (sbd nombre de faits)		2020	2021	2022	2023	2024	2025
1	alimentation	45	22	33	34	40	22
2	tabac	34	43	10	8	12	1
3	parfum / produit de beauté	20	9	14	9	15	10
4	vêtement	10	8	12	9	7	
5	ordinateur et accessoires	10	10	6		3	1





Cambrilage dans habitation

Top 5 Objets volés (sbd nombre de faits)		2020	2021	2022	2023	2024	2025
1	bijouterie / montre	37	38	52	64	36	12
2	argent	30	24	45	44	22	6
3	ordinateur et accessoires	6	9	7	9	6	1
4	coffre-fort / coffret (argent) / caisse	5	6	10	11	2	2
4	vêtement	7	3	9	6	8	3



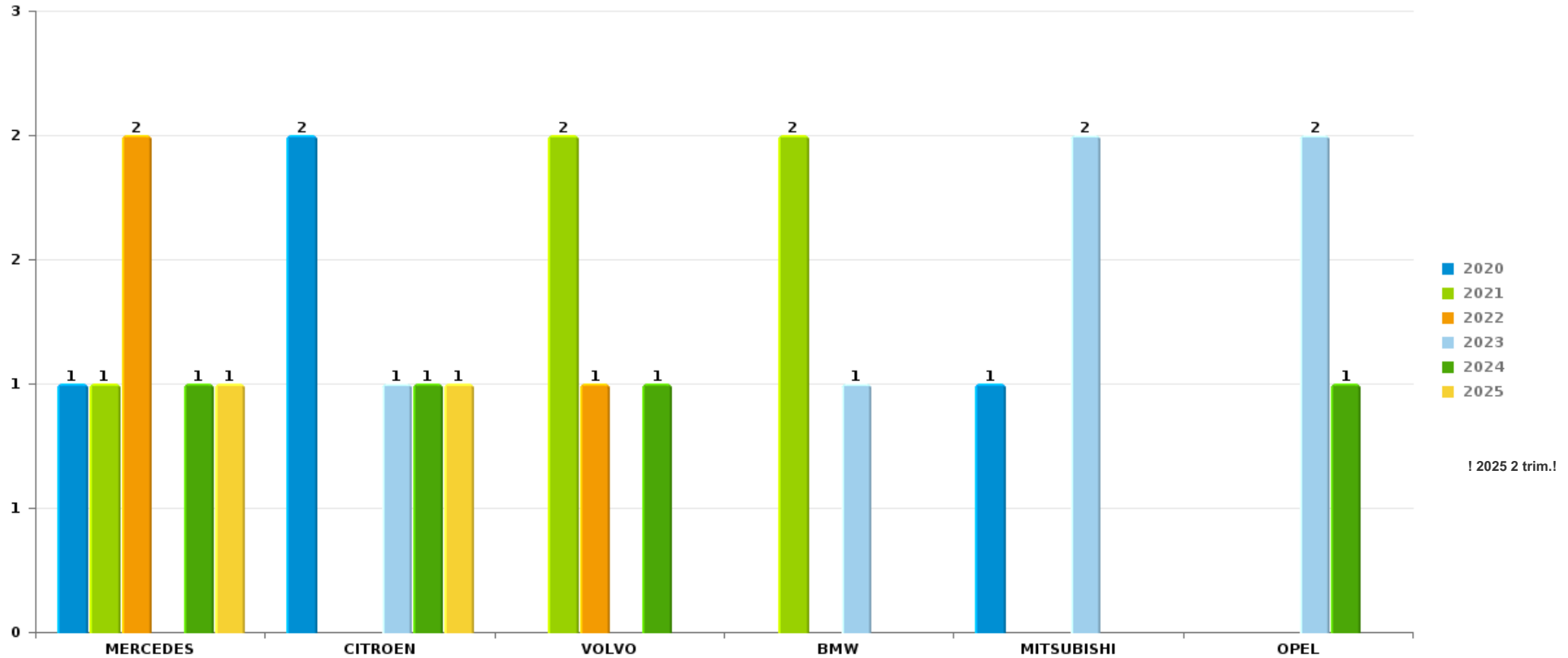
Remarque: en ce qui concerne les objets, aucun total n'est reproduit étant donné que plusieurs objets peuvent avoir été volés lors d'un même fait.



ZONE NETELAND

Vol de voiture

Nombre de voitures volées par marque (Top 5)



! 2025 2 trim.!

STATISTIQUES POLICIERES DE CRIMINALITE

LIEU DE PERPETRATION: ZONE DE POLICE

ZONE NETELAND

PARTIE VII : SUSPECTS



Partie 1: Niveau FAITS (comptage du nombre de faits pour lesquels un certain type de suspect est impliqué)

1.1. Nombre d'infractions selon le sexe des suspects identifiés (par catégorie principale)

Étant donné que, tant un suspect identifié masculin qu'un suspect identifié féminin peuvent être impliqués lors d'un même fait, il est possible que la somme des colonnes «Hommes» et «Femmes» soit supérieure à la valeur de la colonne «Total...» (voir également la note méthodologique)

ZONE NETELAND

2025

Catégorie principale / Sexe	Nombre total de faits avec au moins 1 suspect	Hommes	%	Femmes	%
Drogues	89	72	80,9%	23	25,8%
Infr. contre l'intégrité physique	74	61	82,4%	20	27,0%
Vol et extorsion	60	41	68,3%	26	43,3%
Registre de population	49	33	67,3%	21	42,9%
Ivresse et alcool	41	33	80,5%	8	19,5%
Environnement	29	21	72,4%	12	41,4%
Fraude	22	14	63,6%	11	50,0%
Infr. contre autres valeurs morales et sentiments	24	19	79,2%	5	20,8%
Législation sur les étrangers	23	21	91,3%	2	8,7%
Infr. contre la sécurité publique	14	13	92,9%	4	28,6%
Protection de la jeunesse	14	9	64,3%	8	57,1%
Dégradation de la propriété	12	11	91,7%	1	8,3%
Armes et explosifs	9	9	100,0%		
Infr. contre les mœurs	9	9	100,0%		
Infr. contre l'autorité publique	8	2	25,0%	6	75,0%
Infr. contre la foi publique	7	7	100,0%		

CRIMINALITE ENREGISTREE: SUSPECTS



Catégorie principale / Sexe	Nombre total de faits avec au moins 1 suspect	Hommes	%	Femmes	%
Criminalité informatique	5	4	80,0%	1	20,0%
Code pénal social	4	4	100,0%		
Infr. contre la liberté individuelle	3	1	33,3%	2	66,7%
Santé publique	1	1	100,0%	1	100,0%
Autres lois spéciales	1	1	100,0%		
Carte d'identité	1	1	100,0%		
Infr. contre la famille	1	1	100,0%		
Infr. relative au statut juridique de l'enfant	1			1	100,0%
Protection de la personne	1	1	100,0%		
Sécurité privée	1	1	100,0%		
Total	503	390	77,5 %	152	30,2 %



1.2. Nombre d'infractions selon le sexe des suspects identifiés (par figure criminelle)

Étant donné que, tant un suspect identifié masculin qu'un suspect identifié féminin peuvent être impliqués lors d'un même fait, il est possible que la somme des colonnes «Hommes» et «Femmes» soit supérieure à la valeur de la colonne «Total...» (voir également la note méthodologique)

ZONE NETELAND

2025

FC Vol moyen de transport

Figure criminelle / Sexe	Nombre total de faits avec au moins 1 suspect identifié	Hommes	%
Vol de vélo	2	2	100,0%
Total	PA	PA	PA

FC Cambriolage

Figure criminelle / Sexe	Nombre total de faits avec au moins 1 suspect identifié	Hommes	%	Femmes	%
Cambriolage dans habitation	2	2	100,0%	1	50,0%
Cambriolage ds entreprise ou commerce	2	2	100,0%	1	50,0%
Cambriolage ds service public ou bâtiment administ	4	3	75,0%	1	25,0%
Cambriolage dans bâtiment (total)	8	7	87,5%	3	37,5%
Total	PA	PA	PA	PA	PA

CRIMINALITE ENREGISTREE: SUSPECTS



FC Vol autre

Figure criminelle / Sexe	Nombre total de faits avec au moins 1 suspect identifié	Hommes	%	Femmes	%
Vol à main armée	1	1	100,0%	1	100,0%
Vol avec violence sans arme	1	1	100,0%		
Vol dans ou sur un véhicule	3	2	66,7%	1	33,3%
Vol à l'étalage	32	15	46,9%	20	62,5%
Home-invasion	1	1	100,0%	1	100,0%
Total	PA	PA	PA	PA	PA

Criminalité ICT

Figure criminelle / Sexe	Nombre total de faits avec au moins 1 suspect identifié	Hommes	%	Femmes	%
Phishing	3	2	66,7%	1	33,3%
Total	PA	PA	PA	PA	PA

FC Autre

Figure criminelle / Sexe	Nombre total de faits avec au moins 1 suspect identifié	Hommes	%	Femmes	%
Violence contre les métiers d'intérêt général	1			1	100,0%
Dégradation de voiture	1	1	100,0%		
Rixe au couteau	1	1	100,0%		
Total	PA	PA	PA	PA	PA



PH Violence intrafamiliale (VIF)

Figure criminelle / Sexe	Nombre total de faits avec au moins 1 suspect identifié	Hommes	%	Femmes	%
VIF: physique, dans le couple	30	28	93,3%	6	20,0%
VIF: physique, envers des descendants	9	7	77,8%	3	33,3%
VIF: physique, envers d'autres membres	11	8	72,7%	3	27,3%
VIF: sexuelle, envers des descendants	1	1	100,0%		
VIF: psychique, dans le couple	13	11	84,6%	2	15,4%
VIF: psychique, envers des descendants	4	3	75,0%	1	25,0%
VIF: psychique, envers d'autres membres	3	2	66,7%	1	33,3%
VIF: économique, dans le couple	3	2	66,7%	1	33,3%
VIF: économique, envers d'autres membres	1	1	100,0%		
Total	PA	PA	PA	PA	PA

PH Drogues

Figure criminelle / Sexe	Nombre total de faits avec au moins 1 suspect identifié	Hommes	%	Femmes	%
Vente de cocaïne	2	1	50,0%	1	50,0%
Vente de drogues synthétiques	6	4	66,7%	5	83,3%
Production de cannabis (culture)	1	1	100,0%		
Vente de cannabis en grande quantité	1	1	100,0%	1	100,0%
Total	PA	PA	PA	PA	PA

PH Traite des êtres humains

Figure criminelle / Sexe	Nombre total de faits avec au moins 1 suspect identifié	Hommes	%
TEH - exploitation sexuelle	2	2	100,0%
Total	PA	PA	PA



PH Violence dans l'espace public

Figure criminelle / Sexe	Nombre total de faits avec au moins 1 suspect identifié	Hommes	%	Femmes	%
Violence physique (transport public)	3	1	33,3%	3	100,0%
Violence physique (voie publique)	14	11	78,6%	3	21,4%
Violence physique (autre endroit public)	1	1	100,0%		
Violence physique (endroit accessible au public)	10	7	70,0%	3	30,0%
Violence sexuelle (voie publique)	1	1	100,0%		
Violence sexuelle (autre endroit public)	1	1	100,0%		
Violence sexuelle (endroit accessible au public)	1	1	100,0%		
Violence psychique (voie publique)	9	5	55,6%	4	44,4%
Violence psychique (autre endroit public)	1	1	100,0%		
Violence psychique (endroit accessible au public)	1	1	100,0%		
Vol avec violence sans arme (endr. acces. au pub.)	1	1	100,0%		
Total	PA	PA	PA	PA	PA

PH Autre

Figure criminelle / Sexe	Nombre total de faits avec au moins 1 suspect identifié	Hommes	%
Cyberharcèlement	4	4	100,0%
Fraude à l'identité	2	2	100,0%
Total	PA	PA	PA



1.3. Nombre d'infractions selon l'âge des suspects identifiés (par catégorie principale)

Étant donné que, tant un suspect identifié mineur qu'un suspect identifié majeur peuvent être impliqués lors d'un même fait, il est possible que la somme des colonnes «Mineur» et «Majeur» soit supérieure à la valeur de la colonne «Total...» (voir également la note méthodologique)

ZONE NETELAND

2025

Catégorie principale / Âge	Nombre total de faits avec au moins 1 suspect identifié	Mineur	%	Majeur	%
Drogues	89	5	5,6%	84	94,4%
Infr. contre l'intégrité physique	74	8	10,8%	68	91,9%
Vol et extorsion	60	5	8,3%	57	95,0%
Registre de population	49			49	100,0%
Ivresse et alcool	41			41	100,0%
Environnement	29			29	100,0%
Infr. contre autres valeurs morales et sentiments	24	2	8,3%	23	95,8%
Législation sur les étrangers	23	1	4,3%	23	100,0%
Fraude	22	2	9,1%	20	90,9%
Infr. contre la sécurité publique	14	1	7,1%	13	92,9%
Protection de la jeunesse	14	8	57,1%	6	42,9%
Dégradation de la propriété	12	2	16,7%	10	83,3%
Armes et explosifs	9	2	22,2%	7	77,8%
Infr. contre les moeurs	9			9	100,0%
Infr. contre l'autorité publique	8	3	37,5%	5	62,5%
Infr. contre la foi publique	7			7	100,0%
Criminalité informatique	5			5	100,0%
Code pénal social	4			4	100,0%
Infr. contre la liberté individuelle	3	1	33,3%	2	66,7%
Autres lois spéciales	1			1	100,0%
Carte d'identité	1			1	100,0%
Infr. contre la famille	1			1	100,0%
Infr. relative au statut juridique de l'enfant	1			1	100,0%
Protection de la personne	1			1	100,0%
Santé publique	1			1	100,0%
Sécurité privée	1			1	100,0%
Total	503	40	8,0%	469	93,2%





1.4. Nombre d'infractions selon l'âge des suspects identifiés (par figure criminelle)

Étant donné que, tant un suspect identifié mineur qu'un suspect identifié majeur peuvent être impliqués lors d'un même fait, il est possible que la somme des colonnes «Mineur» et «Majeur» soit supérieure à la valeur de la colonne «Total...»
(voir également la note méthodologique)

ZONE NETELAND

2025

FC Vol moyen de transport

Figure criminelle / Âge	Nombre total de faits avec au moins 1 suspect identifié	Majeur	%
Vol de vélo	2	2	100,0%
Total	PA	PA	PA

FC Cambriolage

Figure criminelle / Âge	Nombre total de faits avec au moins 1 suspect identifié	Mineur	%	Majeur	%
Cambriolage dans habitation	2	1	50,0%	2	100,0%
Cambriolage ds entreprise ou commerce	2			2	100,0%
Cambriolage ds service public ou bâtiment administ	4	1	25,0%	3	75,0%
Cambriolage dans bâtiment (total)	8	2	25,0%	7	87,5%
Total	PA	PA	PA	PA	PA



FC Vol autre

Figure criminelle / Âge	Nombre total de faits avec au moins 1 suspect identifié	Mineur	%	Majeur	%
Vol à main armée	1	1	100,0%	1	100,0%
Vol avec violence sans arme	1			1	100,0%
Vol dans ou sur un véhicule	3	1	33,3%	3	100,0%
Vol à l'étalage	32	1	3,1%	31	96,9%
Home-invasion	1	1	100,0%	1	100,0%
Total	PA	PA	PA	PA	PA

Criminalité ICT

Figure criminelle / Âge	Nombre total de faits avec au moins 1 suspect identifié	Majeur	%
Phishing	3	3	100,0%
Total	PA	PA	PA

FC Autre

Figure criminelle / Âge	Nombre total de faits avec au moins 1 suspect identifié	Mineur	%	Majeur	%
Violence contre les métiers d'intérêt général	1	1	100,0%		
Dégradation de voiture	1			1	100,0%
Rixe au couteau	1			1	100,0%
Total	PA	PA	PA	PA	PA



PH Violence intrafamiliale (VIF)

Figure criminelle / Âge	Nombre total de faits avec au moins 1 suspect identifié	Mineur	%	Majeur	%
VIF: physique, dans le couple	30			30	100,0%
VIF: physique, envers des descendants	9	2	22,2%	8	88,9%
VIF: physique, envers d'autres membres	11	2	18,2%	10	90,9%
VIF: sexuelle, envers des descendants	1			1	100,0%
VIF: psychique, dans le couple	13			13	100,0%
VIF: psychique, envers des descendants	4			4	100,0%
VIF: psychique, envers d'autres membres	3			3	100,0%
VIF: économique, dans le couple	3			3	100,0%
VIF: économique, envers d'autres membres	1			1	100,0%
Total	PA	PA	PA	PA	PA

PH Drogues

Figure criminelle / Âge	Nombre total de faits avec au moins 1 suspect identifié	Majeur	%
Vente de cocaïne	2	2	100,0%
Vente de drogues synthétiques	6	6	100,0%
Production de cannabis (culture)	1	1	100,0%
Vente de cannabis en grande quantité	1	1	100,0%
Total	PA	PA	PA

PH Traite des êtres humains

Figure criminelle / Âge	Nombre total de faits avec au moins 1 suspect identifié	Majeur	%
TEH - exploitation sexuelle	2	2	100,0%
Total	PA	PA	PA



PH Violence dans l'espace public

Figure criminelle / Âge	Nombre total de faits avec au moins 1 suspect identifié	Mineur	%	Majeur	%
Violence physique (transport public)	3	2	66,7%	1	33,3%
Violence physique (voie publique)	14	3	21,4%	11	78,6%
Violence physique (autre endroit public)	1			1	100,0%
Violence physique (endroit accessible au public)	10	4	40,0%	8	80,0%
Violence sexuelle (voie publique)	1			1	100,0%
Violence sexuelle (autre endroit public)	1			1	100,0%
Violence sexuelle (endroit accessible au public)	1			1	100,0%
Violence psychique (voie publique)	9	3	33,3%	6	66,7%
Violence psychique (autre endroit public)	1			1	100,0%
Violence psychique (endroit accessible au public)	1			1	100,0%
Vol avec violence sans arme (endr. acces. au pub.)	1			1	100,0%
Total	PA	PA	PA	PA	PA

PH Autre

Figure criminelle / Âge	Nombre total de faits avec au moins 1 suspect identifié	Majeur	%
Cyberharcèlement	4	4	100,0%
Fraude à l'identité	2	2	100,0%
Total	PA	PA	PA



Partie 2: Niveau SUSPECTS-FAIT (comptage du nombre de combinaisons suspect-fait)

2.1. Nombre de suspects-fait selon le sexe des suspects identifiés (TOP 5 des catégories principales)

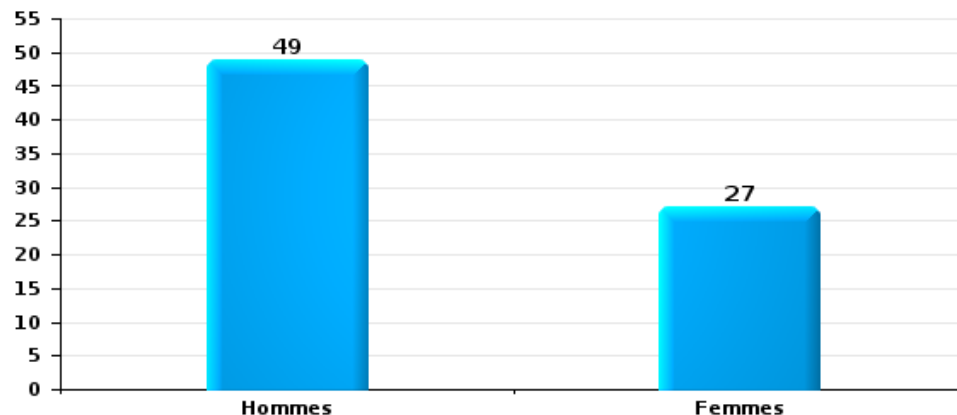
Lorsqu'un même suspect a commis plusieurs faits durant la période considérée, il est aussi comptabilisé plusieurs fois (voir également la note méthodologique)

ZONE NETELAND

2025

Vol et extorsion

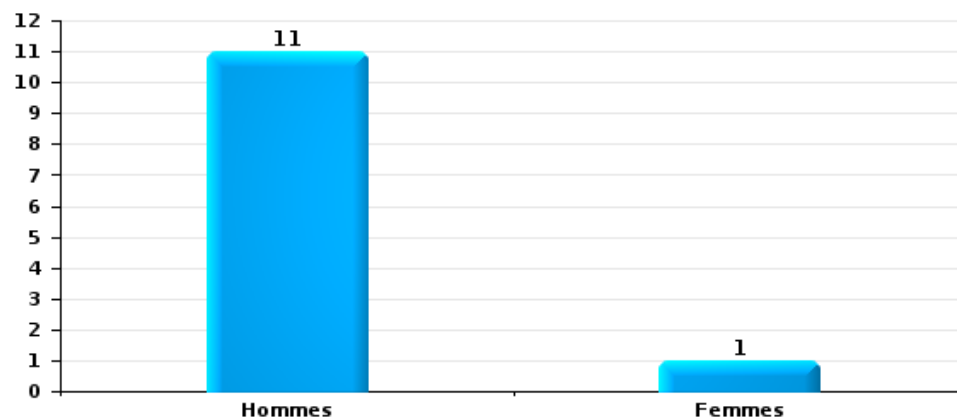
Nombre de suspects-fait selon le sexe





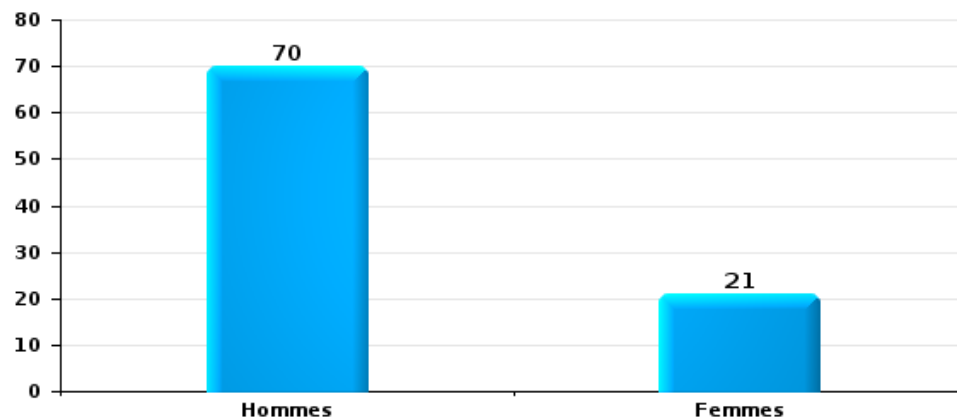
Dégradation de la propriété

Nombre de suspects-fait selon le sexe



Infr. contre l'intégrité physique

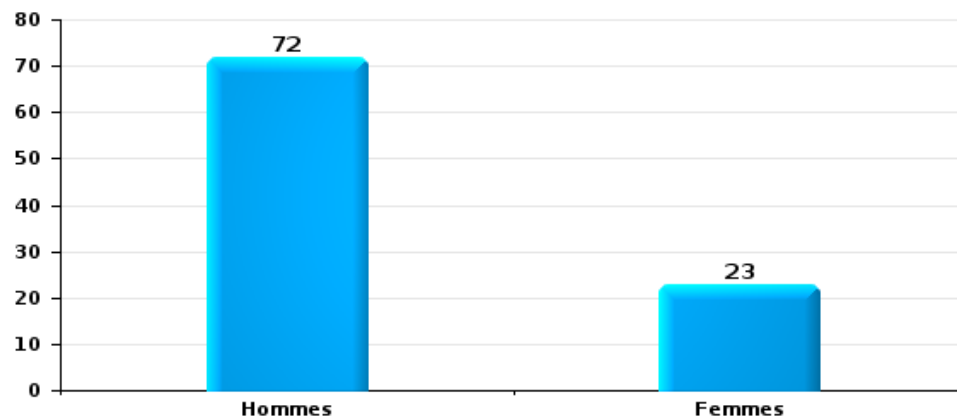
Nombre de suspects-fait selon le sexe





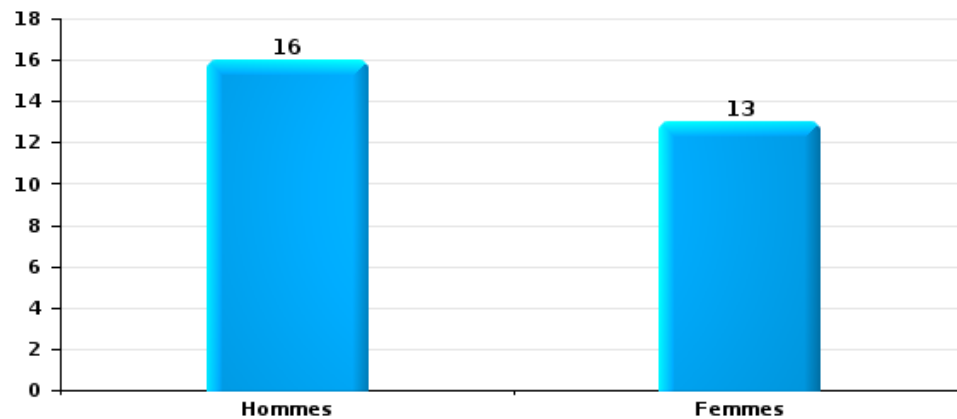
Drogues

Nombre de suspects-fait selon le sexe



Fraude

Nombre de suspects-fait selon le sexe





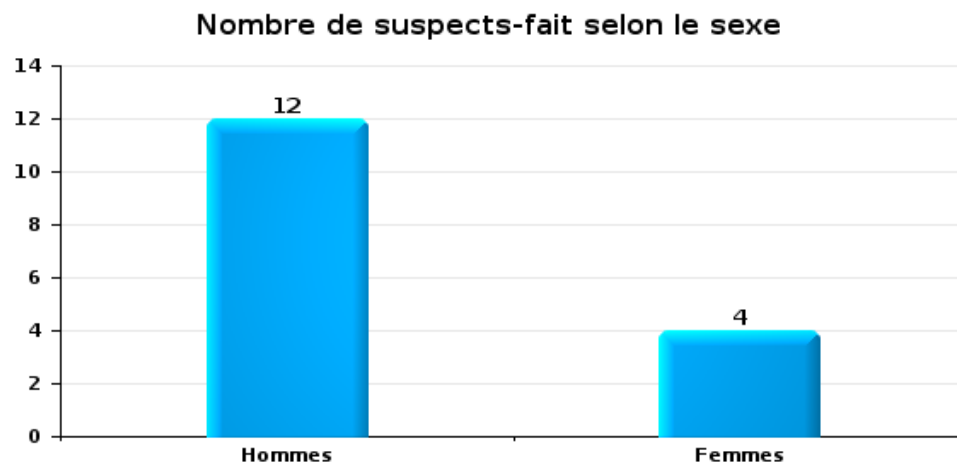
2.2. Nombre de suspects-fait selon le sexe des suspects identifiés (TOP 5 des figures criminelles)

Lorsqu'un même suspect a commis plusieurs faits durant la période considérée, il est aussi comptabilisé plusieurs fois (voir également la note méthodologique)

ZONE NETELAND

2025

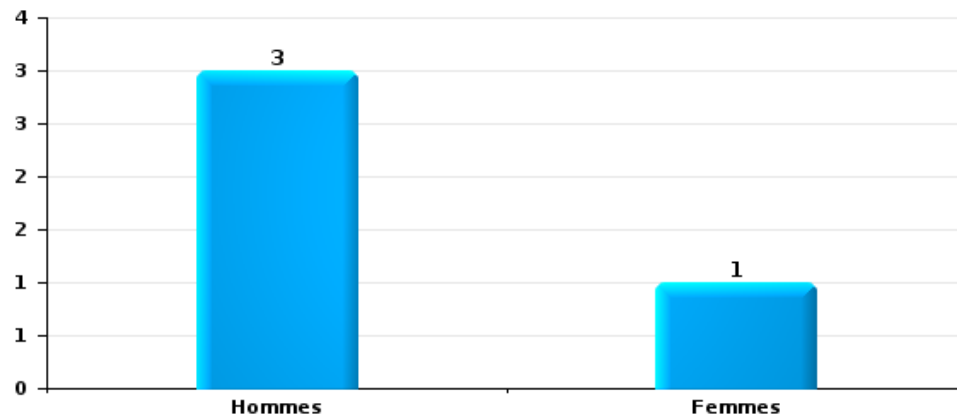
Cambriolage dans bâtiment (total)





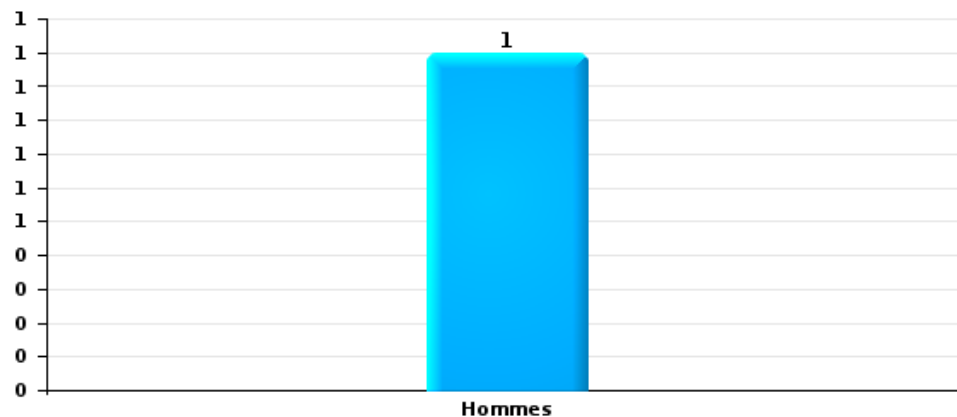
Vol dans ou sur un véhicule

Nombre de suspects-fait selon le sexe



Dégradation de voiture

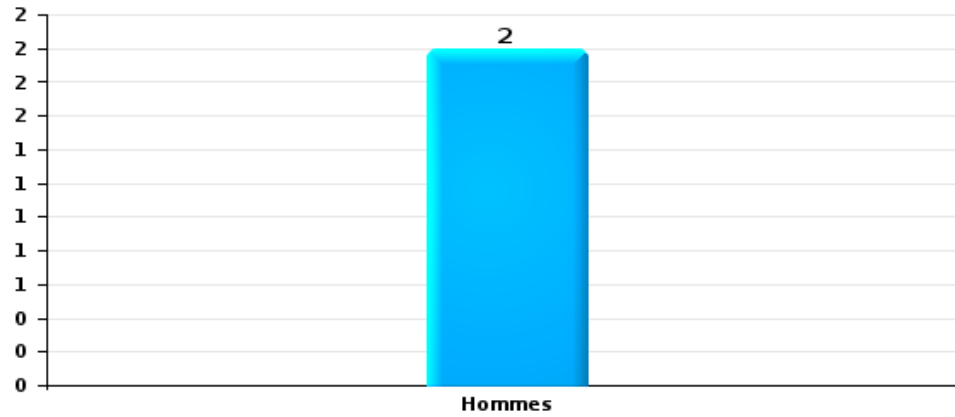
Nombre de suspects-fait selon le sexe





Vol de vélo

Nombre de suspects-fait selon le sexe





2.3. Nombre de suspects-fait selon l'âge des suspects identifiés (TOP 5 des catégories principales)

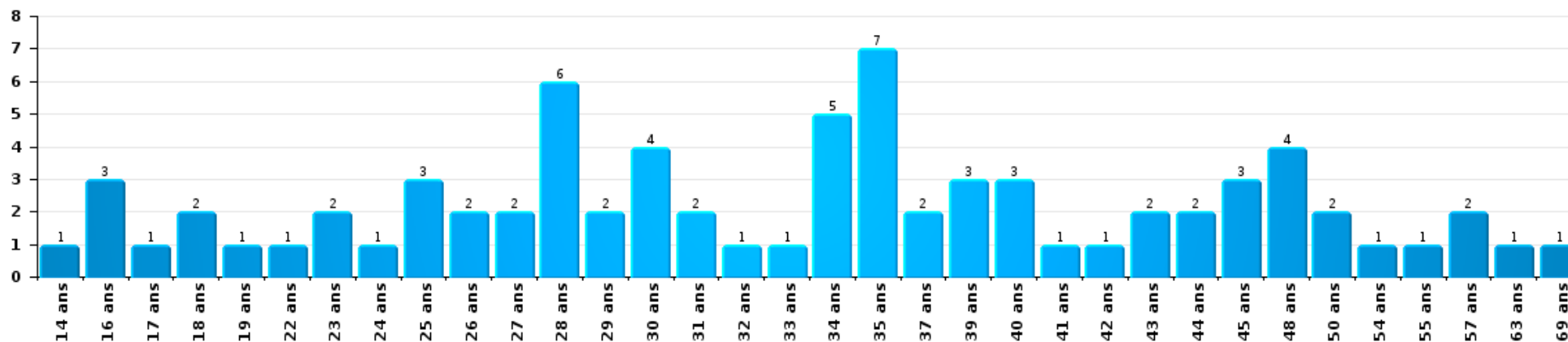
1) Lorsqu'un même suspect a commis plusieurs faits durant la période considérée, il est aussi comptabilisé plusieurs fois, qu'il ait le même âge ou non – 2) Les suspects au-dessous de 14 ans et à partir de 90 ans ne sont pas repris dans le tableau (voir également la note méthodologique)

ZONE NETELAND

2025

Vol et extorsion

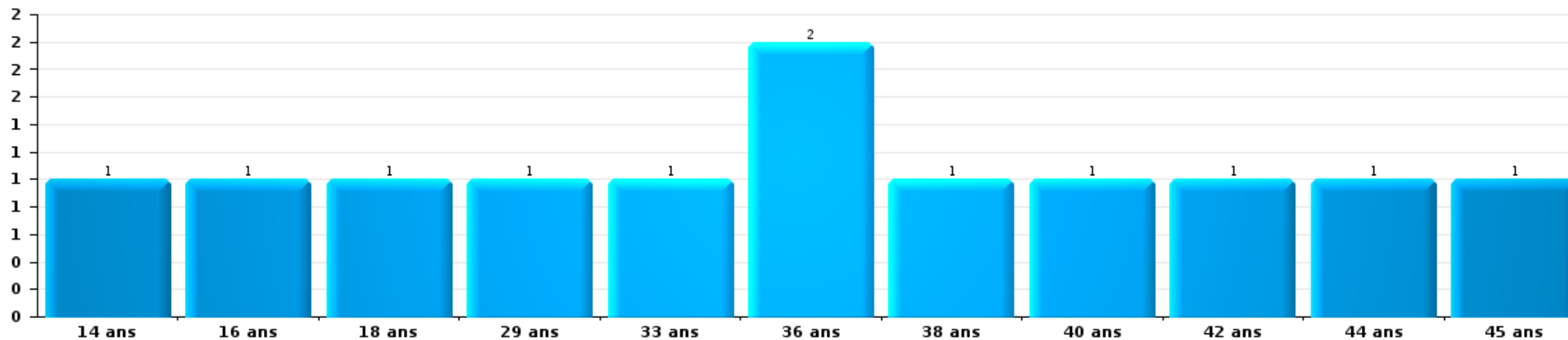
Nombre de suspects-fait par âge (chronologique)





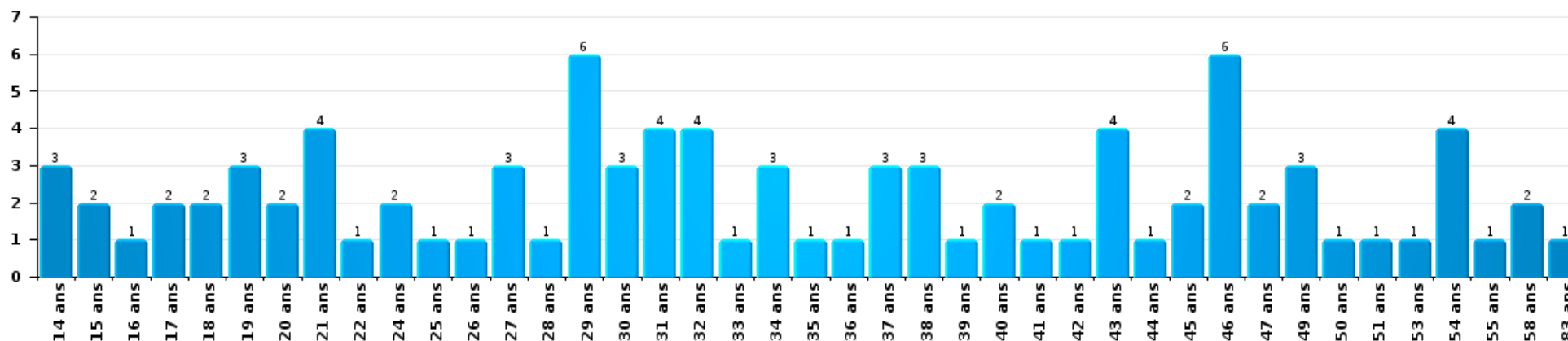
Dégradation de la propriété

Nombre de suspects-fait par âge (chronologique)



Infr. contre l'intégrité physique

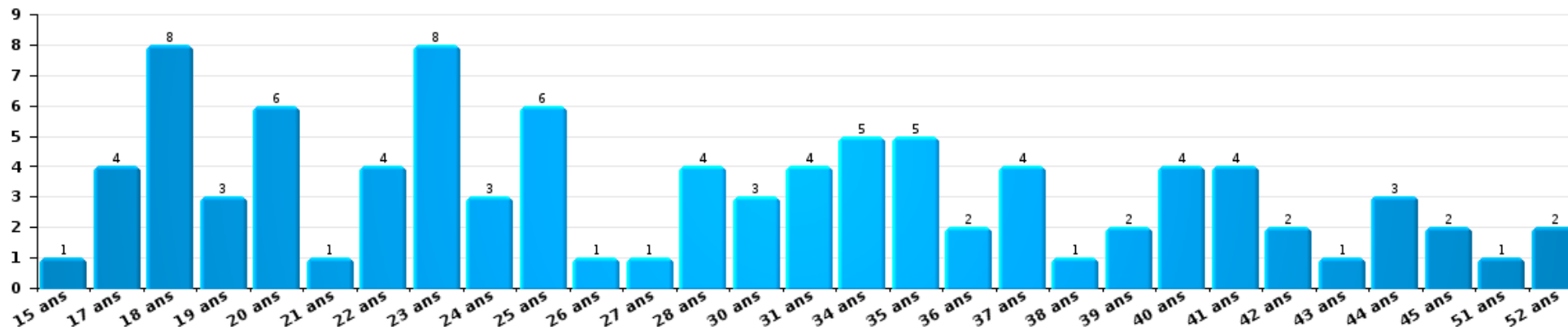
Nombre de suspects-fait par âge (chronologique)





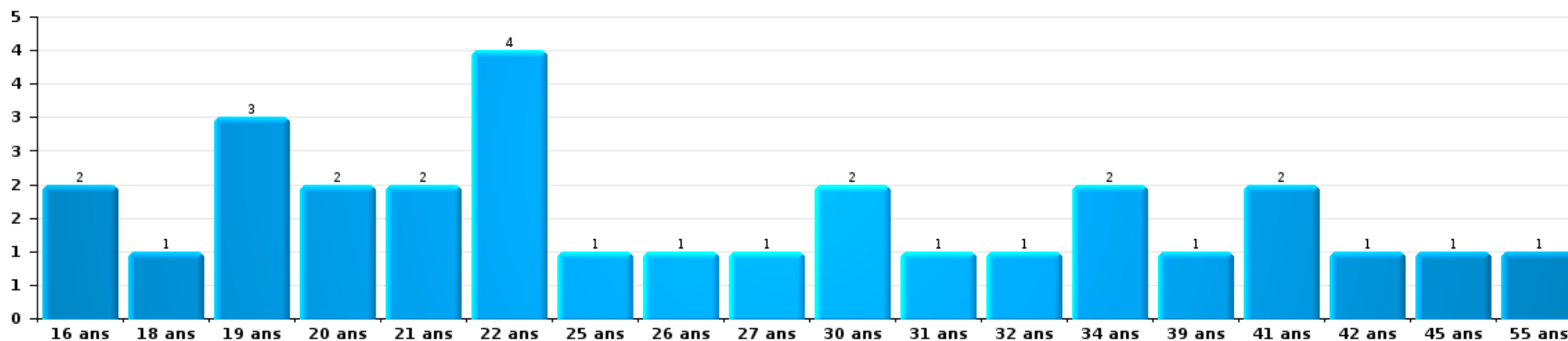
Drogues

Nombre de suspects-fait par âge (chronologique)



Fraude

Nombre de suspects-fait par âge (chronologique)





2.4. Nombre de suspects-fait selon l'âge des suspects identifiés (TOP 5 des figures criminelles)

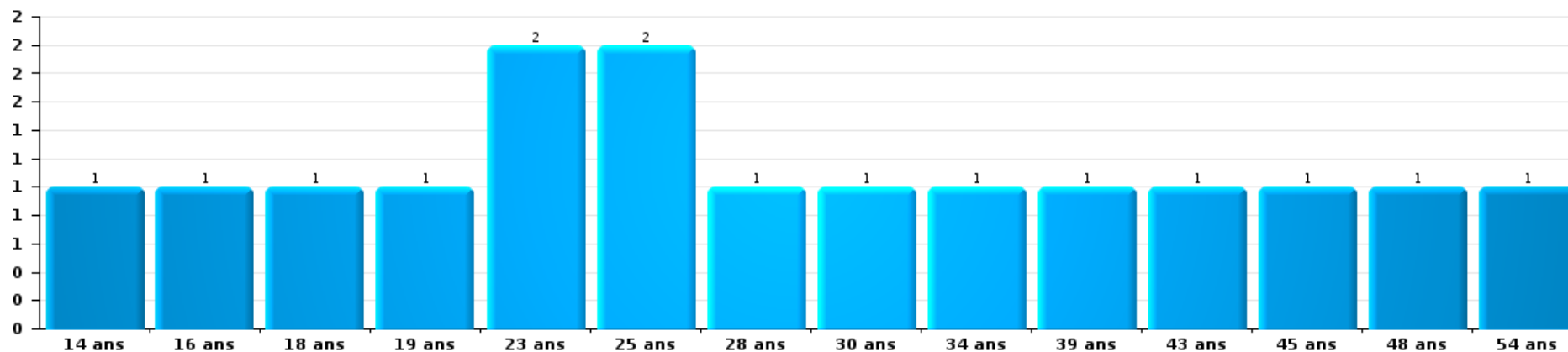
1) Lorsqu'un même suspect a commis plusieurs faits durant la période considérée, il est aussi comptabilisé plusieurs fois, qu'il ait le même âge ou non - 2) Les suspects au-dessous de 14 ans et à partir de 90 ans ne sont pas repris dans le tableau (voir également la note méthodologique)

ZONE NETELAND

2025

Cambrassage dans bâtiment (total)

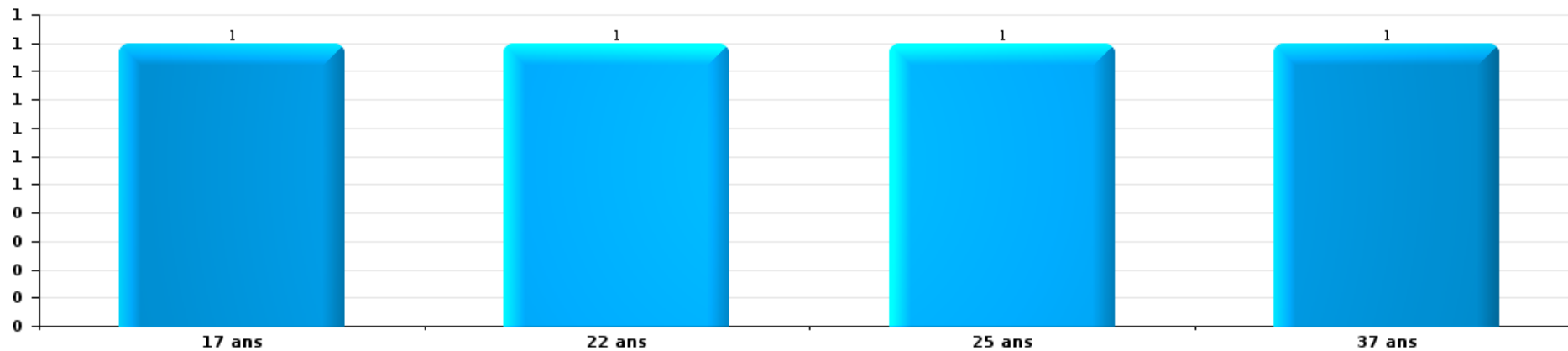
Nombre de suspects-fait par âge (chronologique)





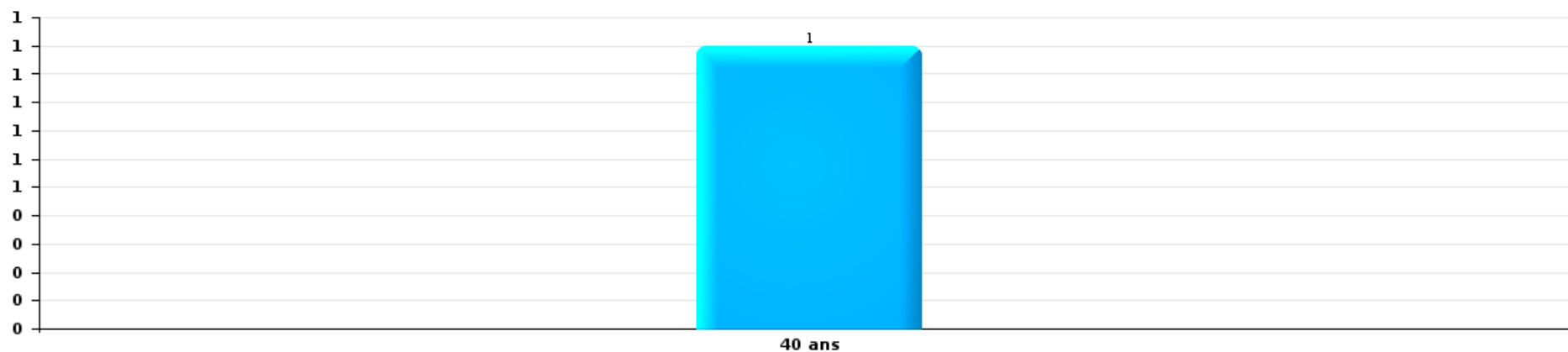
Vol dans ou sur un véhicule

Nombre de suspects-fait par âge (chronologique)



Dégradation de voiture

Nombre de suspects-fait par âge (chronologique)





Vol de vélo

Nombre de suspects-fait par âge (chronologique)



STATISTIQUES POLICIERES DE CRIMINALITE

LIEU DE PERPETRATION: ZONE DE POLICE

ZONE NETELAND

***ANNEXE I: DETAIL PAR CATEGORIE DE DELIT
CODE PENAL***



ZONE NETELAND

Infraction Code pénal

Infr. contre l'intégrité physique

			2000	2015	2016	2017	2018	2019	2020	2021	2022	2023	2024	2025
Assassinat	Autres	Acc.		1	1	1	3		1				2	
		Tent.				1	1	3		1	1	2		
		Sous-total		1	1	4	4	1	4		1	1	4	
Meurtre	Parricide (meurtre)	Tent.				1								
	Empoisonnement (meurtre)	Acc.	1											
		Tent.				1						1		1
	Meurtre pour faciliter le vol	Tent.												1
	Suite à incendie volontaire / explosion	Tent.				1								
	Autres	Acc.		1	1						1			
Tent.		1	3	1	1			4	1	1	4	3	10	1
	Sous-total		2	4	2	1	3	4	1	2	4	4	10	3
Torture et maltraitance	Torture	Acc.											1	1
	Traitement inhumain	Acc.		1						1			2	2
	Traitement dégradant	Acc.		1									2	2
	Sous-total			2						1			5	5
Coups et/ou blessures vol. en sphère familiale	Entre partenaires ou ex-partenaires	Acc.	30	67	72	69	56	61	65	67	77	80	95	51
	Lors d'un différend familial en général	Acc.	31											
	Par les parents envers un mineur	Acc.	3	6	9	3	14	8	3	11	6	8	12	6
	Par les parents envers personne vulnérable	Acc.									1			
	Envers les parents	Acc.		11	7	11	7	7	18	4	6	9	13	7
	Envers d'autres ascendants directs ou collatéraux	Acc.		3	4		1	5	2	7	4	5	8	2
	Sous-total		64	87	92	83	78	81	88	89	94	102	128	66

FPF/DGR/DRI/BIPOL - Statistiques policières de criminalité (date de clôture: 31/10/2025)
 Les données pour les années 2001 jusqu'à 2014 ne sont plus publiées mais restent disponibles sur demande auprès du service BIPOL.
 Les données pour 2025 ne concernent que le 1er semestre.



Infr. contre l'intégrité physique

			2000	2015	2016	2017	2018	2019	2020	2021	2022	2023	2024	2025
Coups et/ou blessures vol. hors sphère familiale	Bagarres (=coups réciproques)	Acc.	25	26	10	19	18	24	19	28	45	54	29	20
	Coups envers fonctionnaire de police	Acc.	4	3	2	4	4	1	2	3	2	6	5	1
	Envers un mineur par une pers. ayant autorité	Acc.	1	1	1	5		4		2	1	5	6	4
	Envers un mineur qualité de l'auteur inconnue	Acc.	7	8	7	7	7	9	6	14	11	12	17	8
	Envers pers. vulnérable par pers. ayant autorité	Acc.										1	1	
	Envers pers. vulnérable (qualité auteur inconnue)	Acc.				1								1
	Envers un mineur par cohabitant sans rel. Autorité	Acc.									1		1	
	Envers un arbitre de manifestation sportive	Acc.									1			
	Coups envers personnel transport public	Acc.		2	3		1	3		3	3	6	3	
	Coups envers personnel autre service public	Acc.				2					1	2		
	Coups envers profession médicale	Tent.					1							
	Coups envers personnel institut d'enseignement	Acc.			1			2	1	1		1		
	Non spécifié	Acc.	103	117	119	115	113	119	92	90	142	119	125	58
	Tent.	1				1								
	Sous-total		141	157	143	155	145	162	120	143	208	205	187	92
Abstention coupable	Acc.			4		2	3		3		1	1	2	
	Sous-total			4		2	3		3		1	1	2	
Autres infr. volontaires. c/ l'intégrité phys.	Privation de soins à enfant ou personne vulnérable	Acc.				1	1			1	1		1	2
	Délaissement d'enfant ou personne vulnérable	Acc.								1				
	Abandon d'enfant dans le besoin	Acc.	2						1	1			1	
	Administration substances nuisibles	Acc.			2			1	10	1	6	1	1	1
	Entrave méchante à la circulation	Tent.		1										
	Voies de faits et violences légères	Acc.	4	6	7	4	6	4	5	4	7	2	4	
	Acc.	21	9	6	2	9	7	7	8	6	6	5	4	
	Sous-total		27	16	15	7	16	12	23	16	20	9	12	7
Infr. involontaires contre l'intégrité physique	Coups et/ou blessures involontaires	Acc.	11	3	3		1	1	1	1	2	2		1
	Administration involontaire substances nuisibles	Acc.		1			2							
	Morsure de chien	Acc.	3	4	3	5		2	3	6	3	4	3	2
	Sous-total		14	8	6	5	3	3	4	7	5	6	3	3
	Total		248	279	259	257	252	263	243	258	333	328	351	176

FPF/DGR/DRI/BIPOL - Statistiques policières de criminalité (date de clôture: 31/10/2025)
 Les données pour les années 2001 jusqu'à 2014 ne sont plus publiées mais restent disponibles sur demande auprès du service BIPOL.
 Les données pour 2025 ne concernent que le 1er semestre.



Infr. contre la liberté individuelle

			2000	2015	2016	2017	2018	2019	2020	2021	2022	2023	2024	2025
Prise d'otages	Acc.		2				1							
	Sous-total		2				1							
Enlèvement de mineur ou personne vulnérable	Enlèvement parental	Acc.		2	1				2		1		1	
		Tent.			1									
	Autre enlèvement	Acc.	1										1	
		Tent.				1						1		2
Sous-total			1	2	2	1			2		2	1	3	
Détenition par un particulier	Acc.		1	2	3		4	3	5		1	4	4	3
	Tent.											1		1
	Sous-total		1	2	3		4	3	5		1	5	4	4
Total			4	4	5	1	5	3	7		3	6	7	4



Infr. contre les mœurs

			2000	2015	2016	2017	2018	2019	2020	2021	2022	2023	2024	2025
Viol n'ayant pas causé la mort	Victime < 10a	Acc.	3	2	3	1		1	2	3				
	Victime 10a - 14a	Acc.	1	3	3	1	3			1	2			
	Victime 14a - 16a	Acc.		2	4	2	1	2	1	5				
	Victime 16a - 18a	Acc.		3			1	2	1	4	2			
	Victime majeure	Acc.	2	3	4	9	6	10	6	11	7			
	Victime âge inconnu	Tent.	2					1		1				
	Acc.				1	1		1	1					
	Sous-total	Acc.	8	13	14	14	12	16	11	26	11			
Viol avec conséquence inconnue		Acc.	3			1			1					
		Sous-total	3			1			1					
Viol n'ayant pas causé la mort (nvCPS)	Victime < 16a	Acc.								1	7	8	7	5
		Tent.										1	1	
	Victime 16a - 18a	Acc.									3	3	1	1
		Acc.							1	1	9	11	15	5
	Victime majeure	Tent.									1	1	1	
	Sous-total								1	2	20	24	25	11
Attentat à la pudeur avec violence / menace	Victime < 16a	Acc.	1		2	1	3	1	1					
	Victime 16a - 18a	Acc.	2		1			1		1				
		Acc.	1	5	3		3	3	4	1	1			
	Victime majeure	Tent.								1				
	Sous-total		4	5	6	1	6	5	5	3	1			
Attentat à la pudeur sans violence / menace	Victime < 16a	Acc.	1	5	7	9	8	5	4	9	3			
		Tent.						1						
	Victime 16a - 18a	Acc.		1			1		1	2	2			
		Tent.								1				
	Victime âge inconnu	Acc.	1	1	3	2	3	5	1	7	1			
		Tent.							1					
	Sous-total		2	7	10	11	12	11	7	19	6			
Attentat à la pudeur non spécifié		Acc.	1	1		1			1					
		Sous-total	1	1		1			1					
Atteinte intégrité sexuelle sans mort (nvCPS)	Victime < 16a	Acc.								1	5	9	17	6
		Tent.											1	
	Victime 16a - 18a	Acc.										2	1	1
	Victime majeure	Acc.								1	8	9	8	5

FPF/DGR/DR/BIPOL - Statistiques policières de criminalité (date de clôture: 31/10/2025)
 Les données pour les années 2001 jusqu'à 2014 ne sont plus publiées mais restent disponibles sur demande auprès du service BIPOL.
 Les données pour 2025 ne concernent que le 1er semestre.



Infr. contre les mœurs

			2000	2015	2016	2017	2018	2019	2020	2021	2022	2023	2024	2025
		Sous-total								2	13	20	27	12
Atteinte intégrité sex.-indéterminé (nvCPS)		Acc.							1					
		Sous-total							1					
Pornographie enfantine	Détention	Acc.		1	3	6	4	2	1	7	2			
	Distribution	Acc.		3	5	2	11	14	11	10	2			
	Accès pornographie enfantine via technologie	Acc.			1	2	3				1			
	Non spécifié	Acc.	1			1								
		Sous-total	1	4	9	10	19	16	12	17	5			
Pornographie		Acc.	1	1	2	1	1	1						
		Sous-total	1	1	2	1	1	1						
Incitation à la débauche	Victime mineure	Acc.		3	1	2	1	2	2	3	2			
		Tent.			1									
	Victime majeure	Acc.		1		1								
	Age victime inconnu	Acc.				1								
		Sous-total		4	2	3	2	2	2	3	2			
Exploitation de la débauche d'autrui	Victime mineure	Acc.			1									
	Victime majeure	Acc.	1	1	1					1				
	Age victime inconnu	Acc.	3											
		Sous-total	4	1	2					1				
Outrage public aux bonnes mœurs	Actions (exhibitionnisme, etc.)	Acc.	18	17	7	8	5	4	14	11	3			
	Ecrits, images, objets	Acc.	1	6	2	3	2	1	2	6	3			
	Exhibitionnisme (nvCPS)	Acc.									2	8	3	6
	Contenu pornographique extrême ou violent (nvCPS)	Acc.										1		
	Non spécifié	Acc.							1					
		Sous-total	19	23	9	11	7	5	17	17	8	9	3	6
Voyeurisme	Observation/enregistrement de nudité ou intimité	Acc.	1			3	1	2		2	1			
		Tent.									1			
	Diffusion enregistrement nudité ou intimité	Acc.			2	5	1	4	1					
	Non spécifié	Acc.											1	
		Sous-total	1		2	8	2	6	1	2	2		1	
Voyeurisme direct (nvCPS)	Victime majeure	Acc.											1	
		Sous-total											1	

FPF/DGR/DRJ/BIPOL - Statistiques policières de criminalité (date de clôture: 31/10/2025)
 Les données pour les années 2001 jusqu'à 2014 ne sont plus publiées mais restent disponibles sur demande auprès du service BIPOL.
 Les données pour 2025 ne concernent que le 1er semestre.



Infr. contre les mœurs

			2000	2015	2016	2017	2018	2019	2020	2021	2022	2023	2024	2025
Voyeurisme via moyen technique ou autre (nvCPS)	Victime < 16a	Acc.									2	1	1	2
	Victime 16a - 18a	Acc.										1	1	1
	Victime majeure	Acc.											1	
		Sous-total									2	2	3	3
Diffusion de contenu à caractère sexuel (nvCPS)	Victime < 16a	Acc.									1	2		
	Victime majeure	Acc.										1	1	2
		Sous-total									1	3	1	2
Diffusion contenu sex. but méchant/lucrat. (nvCPS)	Victime < 16a	Acc.									2	2	2	1
	Victime 16a - 18a	Acc.										2		
	Victime majeure	Acc.										1	2	
		Sous-total									2	5	4	1
Diffusion contenu caract. sex.-indéterminé (nvCPS)		Acc.											1	
		Sous-total											1	
Grooming (contact par ICT avec mineur < 16 ans)		Acc.		1	1		1			2	1			
		Sous-total		1	1		1			2	1			
Grooming online - avec ICT (nvCPS)	Victime < 16a	Acc.									1			2
	Victime 16a - 18a	Acc.										2	1	1
		Sous-total									1	2	1	3
Exploitation sexuelle mineurs-prostitution (nvCPS)	Incitation à la débauche/prostit. (nvCPS)	Acc.									2	2	5	3
		Sous-total									2	2	5	3
Images d'abus sexuels de mineurs (nvCPS)	Production/diffusion images abus sexuels (nvCPS)	Acc.									1	9	5	2
	Détention/acquisition images abus sexuels (nvCPS)	Acc.								2	1	3	4	2
	Accès à images abus sexuels de mineurs (nvCPS)	Acc.										1	3	
		Sous-total								2	2	13	12	4
		Total	44	60	57	61	62	62	59	96	79	80	84	45

FPF/DGR/DR/BIPOL - Statistiques policières de criminalité (date de clôture: 31/10/2025)
 Les données pour les années 2001 jusqu'à 2014 ne sont plus publiées mais restent disponibles sur demande auprès du service BIPOL.
 Les données pour 2025 ne concernent que le 1er semestre.



Infr. contre autres valeurs morales et sentiments

			2000	2015	2016	2017	2018	2019	2020	2021	2022	2023	2024	2025
Harcèlement	Harcèlement par téléphone (OLD)	Acc.	12											
		Acc.	10	101	114	100	112	99	88	67	101	98	103	55
	Sous-total	22	101	114	100	112	99	88	67	101	98	103	55	
Violation de sépulture		Acc.	1	1	2	2		1	1	3	1	1		1
		Sous-total	1	1	2	2		1	1	3	1	1		1
Violation du secret professionnel		Acc.				1	2	1		2			2	
		Sous-total				1	2	1		2			2	
Atteinte à l'honneur	Calomnie et diffamation	Acc.	19	22	26	18	24	21	21	18	19	27	22	10
	Déclaration calomnieuse	Acc.	2	1				1	1	4	1	1		
	Imputation calomnieuse	Acc.	5	2	2	2	4	4	6	1	4	4	1	1
	Divulgation méchante	Acc.	1	2		1		1			1	1		1
	Injures (Délit)	Acc.	7	4	5	2	2	5	7	3	4	3	6	1
	Non spécifié	Acc.			1						1			
	Sous-total	34	31	34	23	30	32	35	27	29	36	29	13	
Vie privée	Intrusion de nuit	Acc.		2	1		1						1	
	Violation de domicile par un particulier	Acc.	19	10	7	11	12	8	12	7	7	6	8	3
		Tent.	1				2							1
	Violation du secret des lettres	Acc.	1	5		2	3	1	1			1	2	
	Sous-total	21	17	8	13	18	9	13	7	7	7	11	4	
Tapage nocturne		Acc.	1											
		Sous-total	1											
Abus d'informations issues d'un dossier pénal		Acc.		1	1					1				
		Sous-total		1	1					1				
Violation de communication par particulier		Acc.			4	1	2							
		Sous-total			4	1	2							
Abus faiblesses de personnes		Acc.		1			1	2	1	1		1	2	
		Sous-total		1			1	2	1	1		1	2	
Vie privée moeurs: publication identité victime		Acc.						1	1			1	1	
		Tent.											1	
		Sous-total						1	1			1	2	
Cyberlokkig (leurre de mineur par ICT)		Acc.			1		1							
		Sous-total			1		1							



Infr. contre autres valeurs morales et sentiments

			2000	2015	2016	2017	2018	2019	2020	2021	2022	2023	2024	2025
Occupation bien d'autrui (squatter)	Pénétrer / occuper / séjourner (bien non habité)	Acc.					2		1		1	1	1	1
	Pénétrer / occuper / séjourner (bien habité)	Acc.											2	
		Sous-total					2		1		1	1	3	1
		Total	79	152	164	139	167	146	141	106	141	145	152	74



Infr. relative au statut juridique de l'enfant

		2000	2015	2016	2017	2018	2019	2020	2021	2022	2023	2024	2025
Non-représentation d'enfants	Par les parents	Acc.	1				2	1				1	1
		Sous-total	1				2	1				1	1
		Total	1				2	1				1	1



Vol et extorsion

			2000	2015	2016	2017	2018	2019	2020	2021	2022	2023	2024	2025
Vol avec circ. aggr.	Avec violence	Acc.	14	2	12	13	8	8	5	6	5	6	11	6
		Tent.	2	1	2	3	3	3	3		2		3	
	Sans violence	Acc.	662	418	418	554	349	297	204	221	244	226	174	74
		Tent.	240	135	139	199	108	104	89	62	85	98	82	30
	Sous-total			918	556	571	769	468	412	301	289	336	330	270
Vol sans circ. aggr.	Avec violence	Acc.	7	7	6	11	11	8	7	5	7	7	3	
		Tent.			1			1	2		2	2		
	Sans violence, Vol à la tire	Acc.	43	83	85	85	61	60	21	21	23	19	18	4
		Tent.	1	1			1							
	Sans violence, Vol d'usage	Acc.		2	2		2	1		1	2	1	3	
		Acc.	14	21	25	35	29	15	20	21	28	25	16	2
	Sans violence, Vol domestique	Tent.	1	2			2				1			
		Acc.	859	799	784	769	744	643	500	422	494	457	502	232
	Sans violence	Tent.	24	19	14	17	11	17	10	7	12	11	11	9
		Sous-total		949	934	917	917	861	745	560	477	569	522	553
Vol non spécifié	Acc.		227	13	9	20	18	8	1	1	2	2	1	3
	Tent.		101	1	1	2	3		1	1	1			
	Sous-total		328	14	10	22	21	8	2	2	3	2	1	3
Extorsion	Acc.		1	9	4	1	1	8	4	9	6	14	7	3
	Tent.		2	1	7	1	3	3	2	1	7	6	1	
	Sous-total		3	10	11	2	4	11	6	10	13	20	8	3
Maraudage	Acc.		4											
	Sous-total		4											
Total			2.202	1.514	1.509	1.710	1.354	1.176	869	778	921	874	832	363

FPF/DGR/DR/BIPOL - Statistiques policières de criminalité (date de clôture: 31/10/2025)
 Les données pour les années 2001 jusqu'à 2014 ne sont plus publiées mais restent disponibles sur demande auprès du service BIPOL.
 Les données pour 2025 ne concernent que le 1er semestre.



Fraude

			2000	2015	2016	2017	2018	2019	2020	2021	2022	2023	2024	2025
Blanchiment d'argent	Acc.			1		1	4	6	119	133	18	24	34	13
	Tent.								4	10	1	6	2	2
	Sous-total			1		1	4	6	123	143	19	30	36	15
Recel	Recel simple	Acc.	2	4	4	11	13	10	6	2	4	9	4	1
	Recel qualifié	Acc.	3		2	1	2		1					
	Non spécifié	Acc.	1							1				
	Sous-total		6	4	6	12	15	10	7	3	4	9	4	1
Grivèlerie	Carburant / lubrifiant	Acc.	5	4	10	5	11	7	3	4		1	1	1
	Boissons et aliments	Acc.	3	1	1	1	2	4	4	2		3	2	1
	Voiture de location	Acc.	7	1		3	1	2	2	2	4		1	3
	Logements	Acc.	1			1	1	1						
	Sous-total		16	6	11	10	15	14	9	8	4	4	4	5
Détournement et destruction frauduleuse	Cel frauduleux	Acc.	8	3	6	6	9	2	9	4	5	10	9	1
	D'argent, de papiers, etc.	Acc.	1		1			2	1		2			
	Tent.	1												
	De pièces judiciaires	Acc.					1							
	D'objets saisis	Acc.		1	3	2	6	2	1	1	1	2	2	
	D'héritage	Acc.		1	1	1								
	Non spécifié	Acc.	2		1		1		2	1	1			
Sous-total		12	5	12	9	17	6	13	6	9	12	11	1	
Escoquerie	Fraude par internet	Acc.		48	43	54	54	109	149	165	186	132	123	56
	Tent.			11	7	9	9	12	11	14	10	5	8	2
	Escoquerie sans internet	Acc.		48	31	45	36	35	23	25	20	30	39	20
	Tent.			6	12	18	8	4	2		6	6	3	1
	Non spécifié	Acc.	43											
	Tent.	3												
Sous-total		46	113	93	126	107	160	185	204	222	173	173	79	
Tromperie	Marchandises vendues / travail fourni	Acc.	1	1	1			1				1	1	
	Sous-total		1	1	1			1				1	1	
Abus de confiance et infr. apparentées	Abus de confiance	Acc.	35	43	25	30	42	43	39	34	46	33	26	6
	Abus des faiblesses	Acc.	4	2		4	2	3		5		1	2	1
	Sous-total		39	45	25	34	44	46	39	39	46	34	28	7



Fraude

			2000	2015	2016	2017	2018	2019	2020	2021	2022	2023	2024	2025
Abus de biens sociaux	Non spécifié	Acc.		1						1	1			
	Autres	Acc.				2								
		Sous-total		1		2				1	1			
Infr. liées à l'insolvabilité	Par des tiers	Acc.		2							8			
	Par le débiteur	Acc.		7	8	9	2	5	1	3	11	12	8	2
	Non spécifié	Acc.		6	5	5		5	1	2	2	2	2	1
		Sous-total		15	13	14	2	10	2	5	21	14	10	3
Insolvabilité frauduleuse		Acc.		1	1			1					1	
		Sous-total		1	1			1					1	
Chèques sans provision		Acc.	7											
		Tent.	2											
		Sous-total	9											
		Total	129	192	162	208	204	254	378	409	326	277	268	111



Dégradation de la propriété

			2000	2015	2016	2017	2018	2019	2020	2021	2022	2023	2024	2025	
Incendie volontaire	Dans lieu habité (de jour)	Acc.	1	2	1	1	1		2		1	1			
		Tent.									1				
	Dans lieu habité (de nuit)	Acc.		4		1	1				2		1		2
		Tent.		1						1	1	1			
	Dans lieu habité (moment indéterminé)	Acc.					1	1	1						
		Tent.													
	Dans un autre lieu (de jour)	Acc.	2	5	2	4	4		1	6	6	3	2		2
		Tent.	1						1					1	1
	Dans un autre lieu (de nuit)	Acc.	7	2	3	4	4	5	2	1	3	1	3		2
		Tent.								1					1
Dans un autre lieu (moment indéterminé)	Acc.	2	1	1				1		2		1			
	Tent.			1									1		
Non spécifié	Acc.	1													
	Tent.														
Sous-total			14	15	8	10	11	7	9	11	13	6	8	8	
Destruction par explosion volontaire	Dans lieu habité (de nuit)	Acc.			1										
		Tent.									1				
	Dans un autre lieu (de nuit)	Tent.							1						
		Acc.									1				
Sous-total				1				1		2					
Incendie involontaire	Acc.	39	18	14	15	20	20	18	19	12	5	6		7	
	Sous-total	39	18	14	15	20	20	18	19	12	5	6		7	
Destruction, dénaturation, dégradation	Avec circ. aggr.	Acc.	21	3	3	13	1		2	1	7		2		
		Tent.							1						
	Destruction de biens agricoles	Acc.	2												
		Tent.													
Non spécifié	Acc.	124	1	5	28	22	29	77	87	21	20	42		59	
	Tent.	1													
Sous-total			148	4	8	41	23	29	80	88	28	20	44	59	
Vandalisme	Sur véhicules	Acc.	122	36	26	36	31	42	24	26	41	39	37	15	
	Sur autres biens mobiliers	Acc.	122	6	4	5	6	8	6	9	21	6	16	6	
	Graffitis	Acc.	2		1	1					3	1	4		
	Autres détériorations sur biens immobiliers	Acc.	64	13	7	15	14	19	14	29	24	23	40	12	
		Tent.								1					
	Dégradation de clôture	Acc.	5	3	4	1	3	1		1	1			1	
Sous-total			315	58	42	58	54	70	44	66	90	69	97	34	
Total			516	95	73	124	108	126	152	184	145	100	155	108	

FPF/DGR/DRI/BIPOL - Statistiques policières de criminalité (date de clôture: 31/10/2025)
 Les données pour les années 2001 jusqu'à 2014 ne sont plus publiées mais restent disponibles sur demande auprès du service BIPOL.
 Les données pour 2025 ne concernent que le 1er semestre.



Infr. contre la Sécurité de l'Etat

		2000	2015	2016	2017	2018	2019	2020	2021	2022	2023	2024	2025
Sûreté extérieure de l'Etat	Acc.		2		1								
	Sous-total		2		1								
	Total		2		1								



Infr. contre la sécurité publique

			2000	2015	2016	2017	2018	2019	2020	2021	2022	2023	2024	2025
Organisation criminelle	Acc.						1	1	1		2		1	1
	Sous-total						1	1	1		2		1	1
Association de malfaiteurs	Acc.	1	1	14	8	15	18	15	8	10	18	21	32	12
	Sous-total	1	1	14	8	15	18	15	8	10	18	21	32	12
Evasion de prisonniers	Evasion simple	Acc.							1	1		1		
	Evasion qualifiée	Acc.	1											
	Non-entrée de congé	Acc.		1										
	Non-respect surveillance électronique	Acc.		4	2	4	5	8	8	8	10	9	4	
	Non spécifié	Acc.								1		2		
	Sous-total	1	1	5	2	4	5	8	9	10	10	12	4	
Recel	Recel de criminel	Acc.												1
	Sous-total													1
Menaces	Menace d'attentat	Acc.		5		2		1	2	3	1	1		
	Verbales	Acc.	104	55	56	36	54	51	50	47	58	65	53	21
	Ecrites	Acc.	4	21	16	21	21	20	17	29	24	18	27	6
	Par gestes, emblèmes	Acc.	18	13	11	10	18	17	22	12	25	33	34	6
	Alerte à la bombe	Acc.			2						1	5		
	Non spécifié	Acc.	4	2	1			4	1	5	1	1	1	
	Tent.	2												
	Sous-total	132	132	96	86	69	93	93	92	96	110	123	115	33
	Total	134	134	115	96	88	117	117	110	116	140	156	152	47



Infr. contre l'autorité publique

			2000	2015	2016	2017	2018	2019	2020	2021	2022	2023	2024	2025
Violence c/ personnes investies autorité publique	Acc.		2	1	2	1	2	1				1	1	
	Sous-total		2	1	2	1	2	1				1	1	
Rébellion	Rébellion armée	Acc.	2	3	3	2	2			1	1	3	1	1
	Rébellion non armée	Acc.	12	9	14	12	7	11	17	12	17	13	17	7
	Non spécifié	Acc.	1	1	1			1	2	1			1	
	Sous-total		15	13	18	14	9	12	19	14	18	16	19	8
Outrages	Acc.		16	6	3	5	3	5	5	5	6	4	5	1
	Sous-total		16	6	3	5	3	5	5	5	6	4	5	1
Autres infractions	Bris de scellés	Acc.	4	1	1	1	1	4	1		1			2
	Industrie, commerce et enchères publiques	Acc.								1				
	Sous-total		4	1	1	1	1	4	1	1	1		2	
Total			37	21	24	21	15	22	25	20	25	21	27	9



Infr. contre la foi publique

			2000	2015	2016	2017	2018	2019	2020	2021	2022	2023	2024	2025
Faux en écritures	Faux en écritures	Acc.	29	28	21	29	17	19	12	26	23	8	7	5
	Usage de faux en écrit. et écrit. falsifiées	Acc.	4	6	11	8	3	8	2	3	1		3	5
		Sous-total	33	34	32	37	20	27	14	29	24	8	10	10
Usurpation	De fonctions	Acc.			2	1	1	3	3		4			
	De titres	Acc.			1				1					
	De costumes, de décorations, etc.	Acc.	1											
	De nom	Acc.	7	4	11	10	7	7	14	15	9	21	19	6
	Non spécifié	Acc.			1				1					
	Sous-total		8	4	15	11	8	10	19	15	13	21	19	6
Contrefaçon / falsification	Contrefaçon	Acc.		1	3	1	1	1	1	1	2	1	2	
	Falsification	Acc.	2	1			1	1		1	4	1	3	2
	Non spécifié	Acc.	1		1									
	Sous-total		3	2	4	1	2	2	1	2	6	2	5	2
Fausses monnaies	Emission	Acc.	11	12	4	5	5	7	1	7	8	1		
		Tent.									2			
	Non spécifié	Acc.	11											
		Tent.	1											
	Autres	Acc.	2	2		1		1	1	2				1
	Sous-total		25	14	4	6	5	8	2	9	10	1		1
Faux en justice	Faux témoignage	Acc.							1	1	1			
	Fausses déclarations	Acc.	2	2		2	2	1		7	2	1	1	
	Faux serment	Acc.			1									1
	Sous-total		2	2	1	2	2	1	1	8	3	1	1	1
	Total		71	56	56	57	37	48	37	63	56	33	35	20



ZONE NETELAND

Infraction Code pénal

Infr. contre la famille

		2000	2015	2016	2017	2018	2019	2020	2021	2022	2023	2024	2025
Abandon de famille	Acc.	4	6	4		1							
	Sous-total	4	6	4		1							
Refus du droit aux relations personnelles	Acc.	60	28	31	24	31	37	31	41	33	25	32	15
	Sous-total	60	28	31	24	31	37	31	41	33	25	32	15
Non-acquittement pension alimentaire	Acc.	32	8	5	9	10	4	2	3		7	6	2
	Sous-total	32	8	5	9	10	4	2	3		7	6	2
Non spécifié	Acc.	1								1			
	Sous-total	1								1			
Total		97	42	40	33	42	41	33	44	34	32	38	17

Criminalité informatique

		2000	2015	2016	2017	2018	2019	2020	2021	2022	2023	2024	2025
Hacking	Acc.		7	6	19	24	39	27	25	18	19	12	7
	Tent.					3	2	1					
	Sous-total		7	6	19	27	41	28	25	18	19	12	7
Faux en informatique	Acc.		6	1	15	47	48	28	23	27	19	23	9
	Tent.			1		4	3	3					
	Sous-total		6	2	15	51	51	31	23	27	19	23	9
Fraude informatique	Acc.		30	56	72	66	79	122	102	236	266	352	246
	Tent.		3	5	2	5	2	12	2	5	11	15	8
	Sous-total		33	61	74	71	81	134	104	241	277	367	254
Sabotage	Acc.		3		1	2		1	1		1	1	
	Sous-total		3		1	2		1	1		1	1	
Total			49	69	109	151	173	194	153	286	316	403	270



Exercice illégal de l'autorité publique

		2000	2015	2016	2017	2018	2019	2020	2021	2022	2023	2024	2025
Corruption publique	Acc.		1										
	Sous-total		1										
Abus de l'autorité	Acc.										1		
	Sous-total										1		
	Total		1								1		

Marchand de sommeil

		2000	2015	2016	2017	2018	2019	2020	2021	2022	2023	2024	2025
Sans circ. aggr.	Acc.										1		
	Sous-total										1		
Avec circ. aggr.	Acc.		1							1			
	Sous-total		1							1			
Non spécifié	Acc.									1			
	Sous-total									1			
	Total		1							2	1		

Traite des êtres humains

		2000	2015	2016	2017	2018	2019	2020	2021	2022	2023	2024	2025
Exploitation sexuelle	Acc.										2	1	
	Sous-total										2	1	
Exploitation économique	Acc.		1				2		1	1			2
	Sous-total		1				2		1	1			2
Production ou diffusion de pornographie infantile	Acc.			1							1	1	
	Sous-total			1							1	1	
	Total		1	1			2		1	1	3	2	2



Autres infractions Code pénal

		2000	2015	2016	2017	2018	2019	2020	2021	2022	2023	2024	2025
	Acc.		1	1			1		2			1	
	Sous-total		1	1			1		2			1	
	Total		1	1			1		2			1	

Contravention Code pénal

		2000	2015	2016	2017	2018	2019	2020	2021	2022	2023	2024	2025
Injures (Contravention)	Acc.	16											
	Sous-total	16											
Destruction d'animaux (Contravention)	Acc.	2											
	Sous-total	2											
Autres contraventions CP	Acc.	20					1				1		
	Sous-total	20					1				1		
	Total	38					1				1		

STATISTIQUES POLICIERES DE CRIMINALITE

LIEU DE PERPETRATION: ZONE DE POLICE

ZONE NETELAND

***ANNEXE II: DETAIL PAR CATEGORIE DE DELIT
LOIS SPECIALES***



ZONE NETELAND

Infraction Lois spéciales

Drogues			2000	2015	2016	2017	2018	2019	2020	2021	2022	2023	2024	2025	
Détention		Acc.	161	166	145	165	126	175	142	109	143	153	180	71	
		Tent.	1												
		Sous-total	162	166	145	165	126	175	142	109	143	153	180	71	
Usage	Usage en groupe	Acc.	74												
	Usage individuel	Acc.	60												
	Faciliter l'usage	Acc.	2	5	4		1	1	1	2	1		2	2	
	Incitation à l'usage	Acc.		1	3			4	1	1				1	
	Désordre, scandale ou danger dans un espace public	Acc.		1	3	4	3	2	2			2	10	9	
	Sous-total	136	7	10	4	4	7	4	3	1	2	13	12		
Importation et exportation		Acc.	38	4	1	9	5	8	3		4	2	4	1	
	Sous-total	38	4	1	9	5	8	3		4	2	4	1		
Fabrication		Acc.	2	12	13	12	6	7	10	11	17	10	12	1	
	Sous-total	2	12	13	12	6	7	10	11	17	10	12	1		
Commerce		Acc.	54	50	42	59	49	62	58	32	28	34	52	23	
		Tent.	1												
	Sous-total	55	50	42	59	49	62	58	32	28	34	52	23		
Autres		Acc.	21		5	2	2	4	7	9	2	4	4		
	Sous-total	21		5	2	2	4	7	9	2	4	4			
Total			414	239	216	251	192	263	224	164	195	205	265	108	

FPF/DGR/DR/BIPOL - Statistiques policières de criminalité (date de clôture: 31/10/2025)
 Les données pour les années 2001 jusqu'à 2014 ne sont plus publiées mais restent disponibles sur demande auprès du service BIPOL.
 Les données pour 2025 ne concernent que le 1er semestre.



Législation sur les étrangers			2000	2015	2016	2017	2018	2019	2020	2021	2022	2023	2024	2025
Transmigration illégale	Mariages simulés/blancs sans récompense/contrainte	Acc.		8	7	25	15	16	9	18	15	11	21	8
		Tent.			1			1	3		1			
	Cohab. légale de complais. sans récompense/contr.	Acc.		8	8	11	11	4	3	6	11	10	14	3
		Tent.						1	3	1				
	Accès au territoire	Acc.	10	6	2	25	17	12	5	2	10	5	9	2
	Séjour	Acc.	13	28	13	18	19	41	26	19	26	34	26	16
	Éloignement	Acc.		1		1	4	1		1	1			
	Pas de port de documents d'identité ou de voyage	Acc.						2	1					
	Inscription au registre des étrangers	Acc.	4	15	16	5	4	10	2		5	5	7	5
Reconnaissance fraudul. sans récompense/contrainte	Acc.					5	8	4	6	4	8	11		
	Tent.							2	3					
	Sous-total		27	66	47	85	75	98	59	53	73	73	88	34
Cohab. légale de complais. avec récompense/contr.	Se faire rétribuer	Acc.			1									
	Sous-total				1									
Trafic d'êtres humains		Acc.		2		2	4	6	6		1			
		Tent.									1			
	Sous-total			2		2	4	6	6		2			
Traite d'êtres humains		Acc.	3											
	Sous-total		3											
Aide au séjour illégal		Acc.		2			1	1	1				3	
	Sous-total			2			1	1	1				3	
Non spécifié		Acc.	6	1										
	Sous-total		6	1										
Autres		Acc.	1		4		2	5	9	7	14	6	1	1
	Sous-total		1		4		2	5	9	7	14	6	1	1
	Total		37	71	52	87	82	110	75	60	89	79	92	35



Environnement			2000	2015	2016	2017	2018	2019	2020	2021	2022	2023	2024	2025
Déchets	Déchets par professionnel	Acc.		2	1	1	7	1	6	4	2		6	
	Déchets par particulier	Acc.		26	21	43	23	33	82	67	37	25	12	12
		Tent.							1					
	Déchets par personne indéterminée	Acc.	28											
	Déchets: permis/autorisation	Acc.		1	3		3			1	1	3	3	3
	Non spécifié	Acc.	3											
	Sous-total		31	29	25	44	33	34	89	72	40	28	21	15
Feux d'artifice		Acc.		3					1		1	1		
	Sous-total			3					1		1	1		
Autres que déchets	Urbanisme	Acc.	54	27	31	18	10	19	29	33	41	19	19	8
	Permis d'environnement	Acc.		2	2	7	7	3	2	4			1	3
	Bruit	Acc.	10	9	5		1	4	6	12	6	3	3	2
	Pollution de l'eau	Acc.	3			3		3	1	1			3	1
	Pollution de l'air	Acc.	1					1	11	2	1			
	Pollution du sol	Acc.		3		2		1	1	1		1	1	
	Non spécifié	Acc.								1	1			
	Autres nuisances en matière d'environnement	Acc.	28	3		1				1	1	1	1	1
	Sous-total		96	44	38	28	21	28	52	55	51	24	28	14
Biodiversité / Faune et flore	Bien-être animal	Acc.	18	4	3	8	8	13	15	8	8	14	22	15
	Protection de la nature	Acc.	7	2	5	4	1		2	5			1	
	Permis / autorisation animaux	Acc.		1	1	1					2			
	Destruction d'animaux	Acc.	4	3	3	1		3	2	1			1	
		Tent.		1		4								
	Sous-total		29	11	12	18	9	16	19	14	10	14	24	15
Non spécifié	Acc.	8												
	Sous-total		8											
	Total		164	87	75	90	63	78	161	141	102	67	73	44



Armes et explosifs			2000	2015	2016	2017	2018	2019	2020	2021	2022	2023	2024	2025
Détention illégale	Arme à feu	Acc.		7	6	10	7	6	9	3	4	7	8	1
	Arme blanche ou non à feu	Acc.		19	8	13	14	14	24	14	11	7	14	2
	Munition	Acc.			2	3	4	3		2	1	3	1	
	Pièces/accessoires	Acc.			1		1						1	
	Non spécifié	Acc.	23		1	1								
	Sous-total		23	26	18	27	26	23	33	19	16	17	24	3
Port / transport illégal	Arme à feu	Acc.			3	9		7	2	4	3	2	1	1
	Arme blanche ou non à feu	Acc.		12	16	12	18	18	26	23	31	23	16	6
	Munition	Acc.			1				1					
	Non spécifié	Acc.	9											
		Tent.	1											
	Sous-total		10	12	20	21	18	25	29	27	34	25	17	7
Commerce illégal	Arme à feu	Acc.				3			1	1				
	Arme blanche ou non à feu	Acc.					1	1						
	Sous-total					3	1	1	1	1				
Fabrication / réparation illégale	Arme à feu	Acc.				1		1						
		Sous-total				1		1						
Explosifs		Acc.	4			1	4		1		2	2	3	
		Sous-total	4			1	4		1		2	2	3	
Enseignement collectif		Acc.									1			
		Sous-total									1			
Autre	Numéro de série	Acc.							1					
	Mesures de sécurité	Acc.				1								
	Stockage	Acc.				1				1		1		
	Non spécifié	Acc.	5											
	Sous-total		5			2		1	1		1			
	Total		42	38	38	53	51	50	65	48	53	45	44	10



Protection de la personne			2000	2015	2016	2017	2018	2019	2020	2021	2022	2023	2024	2025
Discrimination	Incitation à la discrimination	Acc.											2	3
	Racisme et xénophobie	Acc.	1		7	2	4		6	4		2	1	
	Fondée sur son orientation sexuelle (homophobie)	Acc.		2						1				
	Fondée sur le sexe (sexisme)	Acc.										1		
	Autre discrimination	Acc.				1	1	1	1				2	1
	Sous-total		1	2	7	3	5	1	7	5		3	5	4
Négationnisme et révisionnisme	Révisionnisme	Acc.			1				1					
		Sous-total			1				1					
Droits d'auteur		Acc.	2							1				
		Sous-total	2							1				
Protection de la vie privée		Acc.	24	2	3	4	5	1	1					
		Tent.	1											
		Sous-total	25	2	3	4	5	1	1					
Caméras de surveillance		Acc.		2	1						1			
		Sous-total		2	1						1			
Droit à l'image		Acc.						1	1	3	2	1		1
		Sous-total						1	1	3	2	1		1
Interdiction temporaire de résidence		Acc.							5			1	2	1
		Sous-total							5			1	2	1
Non spécifié		Acc.							3					
		Sous-total							3					
Autres		Acc.	3		1		1		1		1	1		
		Sous-total	3		1		1		1		1	1		
	Total		31	6	13	7	11	3	19	9	4	6	7	6



ZONE NETELAND

Infraction Lois spéciales

Hormones et dopage

		2000	2015	2016	2017	2018	2019	2020	2021	2022	2023	2024	2025
Détention	Acc.		3	1	4	4	9	4	2		2	2	
	Sous-total		3	1	4	4	9	4	2		2	2	
Usage	Acc.	3											
	Sous-total	3											
	Total	3	3	1	4	4	9	4	2		2	2	

Sécurité privée

		2000	2015	2016	2017	2018	2019	2020	2021	2022	2023	2024	2025
Entreprises de gardiennage / de sécurité	Acc.	2				1					1		1
	Sous-total	2				1					1		1
	Total	2				1					1		1

Protection de la jeunesse

		2000	2015	2016	2017	2018	2019	2020	2021	2022	2023	2024	2025
Législation sur l'obligation scolaire	Acc.	4	10	2	1	7	7		3	7	14	18	12
	Sous-total	4	10	2	1	7	7		3	7	14	18	12
Législation sur la protection de la jeunesse	Acc.	4	63	69	86	113	109	80	97	96	125	161	139
	Sous-total	4	63	69	86	113	109	80	97	96	125	161	139
Non spécifié	Acc.				1				1		3		
	Sous-total				1				1		3		
	Total	8	73	71	88	120	116	80	101	103	142	179	151



Code pénal social

		2000	2015	2016	2017	2018	2019	2020	2021	2022	2023	2024	2025
Harcèlement au travail	Acc.		1	1	2	6		1		4	1	3	1
	Sous-total		1	1	2	6		1		4	1	3	1
Violence au travail	Acc.											1	
	Sous-total											1	
Travail illégal	Acc.	4	1	1		1		1		1			
	Sous-total	4	1	1		1		1		1			
Fraude sociale aux cotisations (travail au noir)	Acc.		1	2	4	3	10	5	4	4	3	6	3
	Sous-total		1	2	4	3	10	5	4	4	3	6	3
Documents sociaux	Acc.			1		1						2	
	Sous-total			1		1						2	
Sécurité sociale	Acc.			1									
	Sous-total			1									
Infr. contre foi publique en droit pénal social	Acc.		4	3	3	4	2	1		2		2	3
	Tent.					1					1		
	Sous-total		4	3	3	5	2	1		2	1	2	3
Escroquerie en droit pénal social	Acc.		4	1	2	8	5	4		1	1	2	3
	Sous-total		4	1	2	8	5	4		1	1	2	3
Autres	Acc.		2	1	1	3			5		2	1	4
	Sous-total		2	1	1	3			5		2	1	4
	Total	4	13	11	12	27	17	12	9	12	8	17	14

Ivresse et alcool

		2000	2015	2016	2017	2018	2019	2020	2021	2022	2023	2024	2025
Ivresse publique	Acc.	30	4	4	8	1	1	2	5	15	61	95	44
	Sous-total	30	4	4	8	1	1	2	5	15	61	95	44
Non spécifié	Acc.					1		3	3	4	4		
	Sous-total					1		3	3	4	4		
Autres	Acc.	1											
	Sous-total	1											
	Total	31	4	4	8	2	1	5	8	19	65	95	44



Législation sur les élections

		2000	2015	2016	2017	2018	2019	2020	2021	2022	2023	2024	2025
	Acc.	11											
	Sous-total	11											
	Total	11											

Registre de population

		2000	2015	2016	2017	2018	2019	2020	2021	2022	2023	2024	2025
	Acc.	157	115	118	119	120	96	109	120	124	128	152	55
	Tent.	1											
	Sous-total	158	115	118	119	120	96	109	120	124	128	152	55
	Total	158	115	118	119	120	96	109	120	124	128	152	55

Carte d'identité

		2000	2015	2016	2017	2018	2019	2020	2021	2022	2023	2024	2025
Pas en possession	Acc.	3			1		1	3				3	1
	Sous-total	3			1		1	3				3	1
Refus de présentation	Acc.	1		2	1			1		1			
	Sous-total	1		2	1			1		1			
Endommagée	Acc.		1			1	1				1	1	
	Sous-total		1			1	1				1	1	
Non spécifié	Acc.		2	1									
	Sous-total		2	1									
Autres	Acc.	2	2	3	4	1	1						
	Sous-total	2	2	3	4	1	1						
	Total	6	5	6	6	2	3	4		1	1	4	1



Santé publique

		2000	2015	2016	2017	2018	2019	2020	2021	2022	2023	2024	2025
Art de guérir, art infirmier, etc.	Acc.												1
	Sous-total												1
Politique de la santé	Acc.							105	31				
	Sous-total							105	31				
Interdiction de fumer	Acc.	1											
	Sous-total	1											
Vaccination obligatoire	Acc.	1											
	Sous-total	1											
Législation médicaments	Acc.		2				2		1	3	1	1	
	Sous-total		2				2		1	3	1	1	
Vente de tabac	Acc.										1	4	1
	Sous-total										1	4	1
Denrées alimentaires	Acc.	1						1		2			
	Sous-total	1						1		2			
Refus ou négligence respect mesures	Acc.							292	115				
	Sous-total							292	115				
Produits du tabac	Acc.											2	
	Sous-total											2	
Produits similaires au tabac	Acc.												1
	Sous-total												1
Non spécifié	Acc.		1					5					
	Sous-total		1					5					
Autres	Acc.	2						59	19	2	2		
	Sous-total	2						59	19	2	2		
	Total	5	3				2	462	166	7	4	7	3



Travail

		2000	2015	2016	2017	2018	2019	2020	2021	2022	2023	2024	2025
Règlement général protection du travail	Acc.					1			1				
	Sous-total					1			1				
Commerce ambulant	Acc.	5	2	2	1					1			
	Sous-total	5	2	2	1					1			
Infractions mesure interdiction professionnelle	Acc.						1						
	Sous-total						1						
Fraude sociale aux cotisations (travail au noir)	Acc.	4	2		1	1	1	1			2		
	Sous-total	4	2		1	1	1	1			2		
Travailleurs étrangers	Acc.	2											
	Sous-total	2											
Non spécifié	Acc.									3			
	Sous-total									3			
Autres	Acc.	2		2	4								
	Sous-total	2		2	4								
	Total	13	4	4	6	2	2	1	1	4	2		

Protection des revenus publics

		2000	2015	2016	2017	2018	2019	2020	2021	2022	2023	2024	2025
Douane et accises	Acc.									1		3	
	Sous-total									1		3	
Taxe de circulation / TMC	Acc.		2	5		2	1					5	
	Sous-total		2	5		2	1					5	
Fraude sociale aux allocations	Acc.							1					
	Sous-total							1					
Fraude TVA	Acc.	1	1			1						2	
	Sous-total	1	1			1						2	
Fraude fiscale - impôts sur le revenu	Acc.			1				2				2	
	Sous-total			1				2				2	
Fraude autres revenus publics	Acc.					1							
	Sous-total					1							
Non spécifié	Acc.			1		2					1		
	Sous-total			1		2					1		
	Total	1	3	7		6	1	3		1	1	12	



Législation économique

		2000	2015	2016	2017	2018	2019	2020	2021	2022	2023	2024	2025
Sociétés	Acc.							1					
	Sous-total							1					
Instruments financiers	Acc.	1					1						
	Sous-total	1					1						
Contrefaçon de droits de propriété intellectuelle	Acc.		1		1				1		1	1	
	Sous-total		1		1				1		1	1	
Autres	Acc.						2	1				1	1
	Sous-total						2	1				1	1
Total		1	1	1	1	3	2	1	1	1	1	2	1

Pratiques commerciales

		2000	2015	2016	2017	2018	2019	2020	2021	2022	2023	2024	2025
Pratiques du marché et protection du consommateur	Acc.	10	2							1			1
	Sous-total	10	2							1			1
Registre de commerce	Acc.		3		1			1					
	Sous-total		3		1			1					
Non spécifié	Acc.									2			
	Sous-total									2			
Autres	Acc.	1		1									
	Sous-total	1		1									
Total		11	5	1	1			1		3			1

Code pénal militaire et milice

		2000	2015	2016	2017	2018	2019	2020	2021	2022	2023	2024	2025
Désertion	Acc.		1			1		1					
	Sous-total		1			1		1					
Total			1			1		1					



Autres lois spéciales

		2000	2015	2016	2017	2018	2019	2020	2021	2022	2023	2024	2025
Transport	Acc.	3	1	1	2	4	1	2		4	3		
	Sous-total	3	1	1	2	4	1	2		4	3		
Loteries et jeux de hasard	Acc.	4											
	Sous-total	4											
Infr. dans le secteur audiovisuel	Acc.	1											
	Sous-total	1											
Dégradation involontaire câbles télécommunication	Acc.		4	1	11	8	3	4	3	24	33	14	17
	Sous-total		4	1	11	8	3	4	3	24	33	14	17
Infractions Loi police chemins de fer	Acc.		1	18	9	9		6	1	2		1	1
	Sous-total		1	18	9	9		6	1	2		1	1
Protection (pièce de l') uniforme policier	Acc.								1				
	Sous-total								1				
Moyens de communications électroniques	Acc.									1	2	1	1
	Sous-total									1	2	1	1
Autres	Acc.	7	2	1		1							
	Sous-total	7	2	1		1							
	Total	15	8	21	22	22	4	12	5	31	38	16	19

STATISTIQUES POLICIERES DE CRIMINALITE

LIEU DE PERPETRATION: ZONE DE POLICE

ZONE NETELAND

***ANNEXE III: DETAIL
FIGURES CRIMINELLES / PHENOMENES***



ZONE NETELAND

FC Vol moyen de transport

		2000	2015	2016	2017	2018	2019	2020	2021	2022	2023	2024	2025
Vol de voiture	Acc.	116	29	23	12	12	12	10	9	3	10	7	4
	Tent.	19	9	5	3	2				1			
	Total	135	38	28	15	14	12	10	9	4	10	7	4
Vol de moto	Acc.	7	6	1	12	9	6	1			2	1	2
	Tent.	1			1								
	Total	8	6	1	13	9	6	1			2	1	2
Carjacking	Acc.	2			1	1					1	1	
	Tent.	1											
	Total	3			1	1					1	1	
Homejacking	Acc.	1		1									
	Tent.												
	Total	1		1									
Vol dans les garages	Acc.	10	2	2					1			1	
	Tent.												
	Total	10	2	2					1			1	
Vol de vélomoteur	Acc.	53	26	12	46	57	20	25	23	15	16	15	6
	Tent.	2	1		1	3		1		2	3		
	Total	55	27	12	47	60	20	26	23	17	19	15	6
Vol de vélo	Acc.	383	315	341	323	286	245	146	153	163	180	166	74
	Tent.	8	1	4	2	3		3	1	2	2	3	1
	Total	391	316	345	325	289	245	149	154	165	182	169	75



FC Cambriolage

		2000	2015	2016	2017	2018	2019	2020	2021	2022	2023	2024	2025
Cambriolage dans habitation	Acc.	374	194	158	202	133	126	78	85	109	109	69	23
	Tent.	227	85	54	92	56	57	47	32	47	63	42	15
	Total	601	279	212	294	189	183	125	117	156	172	111	38
Cambriolage ds entreprise ou commerce	Acc.	135	73	74	109	53	37	19	16	17	16	18	5
	Tent.	43	16	37	42	20	22	16	12	16	10	12	4
	Total	178	89	111	151	73	59	35	28	33	26	30	9
Cambriolage ds service public ou bâtiment administ	Acc.	30	25	34	34	18	16	7	6	4	6	6	4
	Tent.	15	7	15	9	4	8	4	3	3	4	5	3
	Total	45	32	49	43	22	24	11	9	7	10	11	7
Vol au béliier	Acc.	3	1			3						1	
	Total	3	1			3						1	
Cambriolage dans bâtiment (total)	Acc.	536	292	266	343	204	178	104	107	130	131	93	32
	Tent.	281	108	106	142	80	87	67	47	66	77	59	22
	Total	817	400	372	485	284	265	171	154	196	208	152	54

FC Vol autre

		2000	2015	2016	2017	2018	2019	2020	2021	2022	2023	2024	2025
Vol à main armée	Acc.	25	2	5	3	2	3	2	4	2	3	4	2
	Tent.	9				2	1	2		1		2	
	Total	34	2	5	3	4	4	4	4	3	3	6	2
Vol avec violence sans arme	Acc.	18	16	17	22	18	17	12	16	16	23	17	6
	Tent.	3	2	9	4	3	6	5	1	10	8	2	
	Total	21	18	26	26	21	23	17	17	26	31	19	6
Vol dans ou sur un véhicule	Acc.	167	78	92	91	55	65	43	42	76	31	34	21
	Tent.	15	13	16	21	8	5	8	5	7	5	9	7
	Total	182	91	108	112	63	70	51	47	83	36	43	28
Vol d'armes et explosifs	Acc.	12	3	7	9	3	6	5	5	3	2	3	
	Total	12	3	7	9	3	6	5	5	3	2	3	
Arrachage de sac à main	Acc.	2	1	3		2						1	
	Tent.	1											
	Total	3	1	3		2						1	



FC Vol autre

		2000	2015	2016	2017	2018	2019	2020	2021	2022	2023	2024	2025
Vol à l'arraché	Acc.	14	1	6	8	7	8	4	4	4	5	3	2
	Tent.	1		1	1					2			
	Total	15	1	7	9	7	8	4	4	6	5	3	2
Vol à la tire	Acc.	63	83	85	85	63	60	21	22	23	19	18	4
	Tent.	1	1			1							
	Total	64	84	85	85	64	60	21	22	23	19	18	4
Vol à l'étalage	Acc.	56	96	74	102	133	130	128	110	93	62	89	45
	Tent.		3	3	4	3	10	4	1	2	4	3	2
	Total	56	99	77	106	136	140	132	111	95	66	92	47
Vol par ruse	Acc.	9	9	9	9	2	4	3	3	5	2	3	
	Tent.	1		1			1	1					
	Total	10	9	10	9	2	5	4	3	5	2	3	
Vol de métaux	Acc.	4	12	28	15	10	10	10	12	9	14	8	6
	Tent.							1			1		
	Total	4	12	28	15	10	10	11	12	9	15	8	6
Vol sur les chantiers	Acc.	8	13	24	29	7	6	13	10	16	12	11	3
	Tent.	1		1	3			1			1	1	
	Total	9	13	25	32	7	6	14	10	16	13	12	3
Home-invasion	Acc.			1					1	1			1
	Tent.											1	
	Total			1					1	1		1	1
Vol d'animaux	Acc.	16	7	9	6	6	7	4		6	4	8	1
	Tent.										1		
	Total	16	7	9	6	6	7	4		6	5	8	1
Vol de cargaison	Acc.		2		2	1	4	7	1	4	1	1	
	Tent.			2	1		1						
	Total		2	2	3	1	5	7	1	4	1	1	



Criminalité ICT

		2000	2015	2016	2017	2018	2019	2020	2021	2022	2023	2024	2025
Fraude de cartes de paiements	Acc.	1	13	39	24	4	6	8	2	8	11	8	2
	Tent.			1									
	Total	1	13	40	24	4	6	8	2	8	11	8	2
Phishing	Acc.			1	4	3	3	8	4	2	1	3	16
	Tent.					1					1		
	Total			1	4	4	3	8	4	2	2	3	16
Ransomware	Acc.					2						1	
	Tent.												
	Total					2						1	
Skimming	Acc.		1	10	7								
	Tent.												
	Total		1	10	7								

FC Autre

		2000	2015	2016	2017	2018	2019	2020	2021	2022	2023	2024	2025
Violence contre les métiers d'intérêt général	Acc.	5	6	8	9	7	6	3	9	7	15	8	1
	Tent.					1							
	Total	5	6	8	9	8	6	3	9	7	15	8	1
Viol collectif	Acc.			1	1		1			2		1	
	Tent.												
	Total			1	1		1			2		1	
Graffiti	Acc.	2		1	1					2	1	4	
	Tent.												
	Total	2		1	1					2	1	4	
Dégradation de voiture	Acc.	46	34	26	37	32	48	52	66	46	35	36	18
	Tent.												
	Total	46	34	26	37	32	48	52	66	46	35	36	18
Rixe au couteau	Acc.		1	1	3	3	2	2	4	2	1		1
	Tent.				1		1			1		1	
	Total	1	1	1	4	3	3	2	4	3	1	1	1



PH Violence intrafamiliale (VIF)

		2000	2015	2016	2017	2018	2019	2020	2021	2022	2023	2024	2025
VIF: physique, dans le couple	Acc.	30	71	76	75	59	63	69	69	79	84	99	56
	Tent.			1							1	1	
	Total	30	71	77	75	59	63	69	69	79	85	100	56
VIF: physique, envers des descendants	Acc.	4	9	12	4	17	8	11	15	13	18	21	13
	Tent.			1							1	1	1
	Total	4	9	13	4	17	8	11	15	13	19	22	14
VIF: physique, envers d'autres membres	Acc.	31	22	13	14	9	13	22	18	17	20	25	16
	Tent.					1					1		1
	Total	31	22	13	14	10	13	22	18	17	21	25	17
VIF: sexuelle, dans le couple	Acc.				1	1			1		1	1	
	Tent.												
	Total				1	1			1		1	1	
VIF: sexuelle, envers des descendants	Acc.	3	4	4	1	6	2	2	5	1	1		1
	Tent.												
	Total	3	4	4	1	6	2	2	5	1	1		1
VIF: sexuelle, envers d'autres membres	Acc.						1	1			2	1	
	Tent.												
	Total						1	1			2	1	
VIF: psychique, dans le couple	Acc.	62	48	44	38	47	48	41	60	43	42	58	28
	Tent.												
	Total	62	48	44	38	47	48	41	60	43	42	58	28
VIF: psychique, envers des descendants	Acc.		1	4	2	4	1	1	2	4	5	5	4
	Tent.												
	Total		1	4	2	4	1	1	2	4	5	5	4
VIF: psychique, envers d'autres membres	Acc.		5	3	5	3		4	1	5	7	11	3
	Tent.												
	Total		5	3	5	3		4	1	5	7	11	3
VIF: économique, dans le couple	Acc.			1	3	3	2	4	4	7	6	6	3
	Tent.					1			1				
	Total			1	3	4	2	4	5	7	6	6	3
VIF: économique, envers des descendants	Acc.										1		
	Tent.												
	Total										1		
VIF: économique, envers d'autres membres	Acc.	40	14	10	11	12	4	7	7	3	9	9	4
	Tent.												
	Total	40	14	10	11	12	4	7	7	3	9	9	4



PH Hormones et dopage

		2000	2015	2016	2017	2018	2019	2020	2021	2022	2023	2024	2025
Dopage humain	Acc.	1	4	1	4	4	9	5	2		2	2	
	Total	1	4	1	4	4	9	5	2		2	2	
Engraissement illégal	Acc.	3	1		1	1		1	1				
	Total	3	1		1	1		1	1				

PH Drogues

		2000	2015	2016	2017	2018	2019	2020	2021	2022	2023	2024	2025
Vente de cocaïne	Acc.		10	6	17	3	13	10	4	5	6	10	4
	Total		10	6	17	3	13	10	4	5	6	10	4
Import-export de cocaïne	Acc.					1	1			1			
	Total					1	1			1			
Production de drogues synthétiques	Acc.		2	5	1		1	2	1		1	3	
	Total		2	5	1		1	2	1		1	3	
Import-export de drogues synthétiques	Acc.						2	1		1		1	1
	Total						2	1		1		1	1
Vente de drogues synthétiques	Acc.		30	18	19	13	26	28	11	8	12	16	9
	Total		30	18	19	13	26	28	11	8	12	16	9
Production de cannabis (culture)	Acc.		4	2	4	3	3	6	6	10	7	5	1
	Total		4	2	4	3	3	6	6	10	7	5	1
Vente de cannabis en grande quantité	Acc.				3	2		1			1	2	1
	Total				3	2		1			1	2	1
Vente-traffic d'héroïne	Acc.		1	1			1				1		
	Total		1	1			1				1		



PH Trafic d'armes

		2000	2015	2016	2017	2018	2019	2020	2021	2022	2023	2024	2025
Commerce et production d'arme à feu et mun.	Acc.				4		1	2	1				
	Total				4		1	2	1				
Commerce et production d'arme non à feu	Acc.					1	1						
	Total					1	1						

PH Traite des êtres humains

		2000	2015	2016	2017	2018	2019	2020	2021	2022	2023	2024	2025
TEH - exploitation économique	Acc.		1				2		1	1			2
	Total		1				2		1	1			2
TEH - exploitation sexuelle	Acc.	3	1	3					1	2	4	7	3
	Total	3	1	3					1	2	4	7	3

PH Violence dans l'espace public

		2000	2015	2016	2017	2018	2019	2020	2021	2022	2023	2024	2025
Violence physique (transport public)	Acc.	6	3	7	3	5	6	4	7	7	10	12	3
	Tent.									1			
	Total	6	3	7	3	5	6	4	7	8	10	12	3
Violence physique (voie publique)	Acc.	44	58	50	59	58	49	52	49	66	82	75	34
	Tent.	1	1		1	1	1	1		3	1	4	1
	Total	45	59	50	60	59	50	53	49	69	83	79	35
Violence physique (autre endroit public)	Acc.	8	5	4	5	5	9	13	15	9	14	9	2
	Tent.				1	1	1						
	Total	8	5	4	6	6	10	13	15	9	14	9	2
Violence physique (endroit accessible au public)	Acc.	49	51	48	48	32	58	43	27	66	40	43	24
	Tent.				1	2			1		1	2	
	Total	49	51	48	49	34	58	43	28	66	41	45	24
Violence sexuelle (transport public)	Acc.	1	2	2	1	1	1		2	2		1	1
	Total	1	2	2	1	1	1		2	2		1	1



PH Violence dans l'espace public

		2000	2015	2016	2017	2018	2019	2020	2021	2022	2023	2024	2025
Violence sexuelle (voie publique)	Acc.	16	9	4	5	2	4	8	7	6	8	7	2
	Tent.								1			1	
	Total	16	9	4	5	2	4	8	8	6	8	8	2
Violence sexuelle (autre endroit public)	Acc.	3	4		1	2		5	2		1	2	3
	Tent.							1					
	Total	3	4		1	2		6	2		1	2	3
Violence sexuelle (endroit accessible au public)	Acc.	4	3	3	4	2	5	3	9	13	7	7	8
	Tent.						1			2			
	Total	4	3	3	4	2	6	3	9	15	7	7	8
Violence psychique (transport public)	Acc.	1	2		2	2	3	6		4	2	7	1
	Tent.												
	Total	1	2		2	2	3	6		4	2	7	1
Violence psychique (voie publique)	Acc.	36	39	38	29	41	30	35	36	44	42	41	23
	Tent.	1											
	Total	37	39	38	29	41	30	35	36	44	42	41	23
Violence psychique (autre endroit public)	Acc.	8	8	4	4	6	11	9	7	7	9	7	2
	Tent.												
	Total	8	8	4	4	6	11	9	7	7	9	7	2
Violence psychique (endroit accessible au public)	Acc.	41	33	21	19	16	25	27	21	41	32	30	9
	Tent.												
	Total	41	33	21	19	16	25	27	21	41	32	30	9
Vol à main armée (voie publique)	Acc.	6			3		1	2	1	1		2	1
	Tent.	1				2	1					1	
	Total	7			3	2	2	2	1	1		3	1
Vol à main armée (endroit accessible au public)	Acc.	7	1	3		1	1		1	1	1	1	
	Tent.	1						2		1		1	
	Total	8	1	3		1	1	2	1	2	1	2	
Vol avec violence sans arme (transport public)	Acc.		2			3		1					
	Tent.	1						1					
	Total	1	2			3		2					
Vol avec violence sans arme (voie publique)	Acc.	6	5	6	8	5	4	2	4	2	2	4	2
	Tent.			2		1				2	1		
	Total	6	5	8	8	6	4	2	4	4	3	4	2
Vol avec violence sans arme (autre endroit public)	Acc.				1		3			1	1	2	
	Tent.												
	Total				1		3			1	1	2	



PH Violence dans l'espace public

		2000	2015	2016	2017	2018	2019	2020	2021	2022	2023	2024	2025
Vol avec violence sans arme (endr. acces. au pub.)	Acc.	7	5	6	7	4	5	6	4	6	5	3	1
	Tent.				2	1	2	1		2	2		
	Total	7	5	6	9	5	7	7	4	8	7	3	1

PH Autre

		2000	2015	2016	2017	2018	2019	2020	2021	2022	2023	2024	2025
Faux policiers	Acc.			1					1				
	Total			1					1				
Terrorisme, extrémisme et radicalisme	Acc.		1								1		
	Total		1								1		
Cyberharcèlement	Acc.	12	5	2	10	6	9	3	8	7	8	9	9
	Total	12	5	2	10	6	9	3	8	7	8	9	9
Fraude à l'identité	Acc.	11	11	11	15	9	12	16	19	12	23	22	7
	Tent.			1				2				2	
	Total	11	11	12	15	9	12	18	19	12	23	24	7

STATISTIQUES POLICIERES DE CRIMINALITE

LIEU DE PERPETRATION: ZONE DE POLICE

ZONE NETELAND

***ANNEXE IV: FAITS ENREGISTRES
NON CRIMINELS***



ZONE NETELAND

Faits non criminels

Maladies / Décès / Disparition

	2000	2015	2016	2017	2018	2019	2020	2021	2022	2023	2024	2025
Suicide	18	10	17	12	14	14	14	10	11	11	16	4
Personne malade	18	26	21	30	25	43	32	44	56	64	69	27
Décès suspect	3	8	8	10	14	15	14	24	27	21	22	9
Décès naturel	6	6	5	2	3	1	8	2	2			
Disparition (personne disparue)	24	18	18	19	22	31	23	14	20	30	19	12
Accident (sauf roulage)	5	4	12	6	6	6	4	10	7	3	1	2
Sécurité des travailleurs (accident du travail)											4	1
Non spécifié								1	1	1		
Autres	1	1					1					
Total	75	73	81	79	84	110	96	105	124	130	131	55

Appels

	2000	2015	2016	2017	2018	2019	2020	2021	2022	2023	2024	2025
Alarme	72			1					1	1	1	
Appels	4		1	2		1	2			2	2	
Total	76		1	3		1	2		1	3	3	

Problèmes sociaux

	2000	2015	2016	2017	2018	2019	2020	2021	2022	2023	2024	2025
Différends familiaux	133	16	12	13	18	19	38	40	55	82	116	65
Différend (pas de coups)	32	7	1	4	5	2	3	1	2	4	8	
Affaire civile	29	7	7	3	10	6	4	3	1	3	6	5
Protection de la jeunesse	8	9	5	7	8	8	8	8	19	18	12	14
Autres	14	6	4	1	3	6	4	7	4	3	2	
Total	216	45	29	28	44	41	57	59	81	110	144	84

Catastrophes

2000	2015	2016	2017	2018	2019	2020	2021	2022	2023	2024	2025
------	------	------	------	------	------	------	------	------	------	------	------



Catastrophes

	2000	2015	2016	2017	2018	2019	2020	2021	2022	2023	2024	2025
Fuite de gaz						1	1					
Eboulement				1								
Affaissement		1										
Dégâts tempête	4						1		1	1		
Dégâts eau	2			1					1			
Autres		1									1	1
Total	6	2		2		1	2		2	1	1	1

Ordre public

	2000	2015	2016	2017	2018	2019	2020	2021	2022	2023	2024	2025
Troubles	7	2	4	1	2			3	1	2	6	3
Autres	1											
Total	8	2	4	1	2			3	1	2	6	3

Agissements suspects

	2000	2015	2016	2017	2018	2019	2020	2021	2022	2023	2024	2025
	36	14	7	11	11	5	4	3	3	8	5	
Total	36	14	7	11	11	5	4	3	3	8	5	

Objets trouvés

	2000	2015	2016	2017	2018	2019	2020	2021	2022	2023	2024	2025
	14	1	3	3	4	4	2	2	2	2	1	3
Total	14	1	3	3	4	4	2	2	2	2	1	3

Objets perdus

	2000	2015	2016	2017	2018	2019	2020	2021	2022	2023	2024	2025
	127	1.526	1.727	1.693	1.666	1.665	1.337	1.350	1.495	1.381	1.331	642
Total	127	1.526	1.727	1.693	1.666	1.665	1.337	1.350	1.495	1.381	1.331	642

Autres non-infractions

	2000	2015	2016	2017	2018	2019	2020	2021	2022	2023	2024	2025
Ordonnance de capture	1	2	1		1			1	1			1



Autres non-infractions

	2000	2015	2016	2017	2018	2019	2020	2021	2022	2023	2024	2025
Réhabilitation		1							2	1		
Non-respect des conditions		8	5	9	3	4	7	4	8	6	2	24
Procès-verbal d'information	97	60	75	55	51	58	62	63	51	39	44	19
Notification		63	41	46	71	71	40	50	60	43	51	31
Dégradation involontaire câbles (non-télécom)		7	4	3	1	2	1	2	1	5	2	
Demande signalement surveillance électronique						1		6	32	33	41	13
Fonction de contrôle armes	2	3	1			4			19	28	20	4
Autres non infractions	30											
Total	130	144	127	113	127	140	110	126	174	155	160	92