

STATISTIQUES POLICIERES DE CRIMINALITE

LIEU DE PERPETRATION: ZONE DE POLICE

BALEN - DESSEL - MOL

2000 - 1er Semestre 2025

Police fédérale - DGRIDRIIBIPOL

STATISTIQUES POLICIERES DE CRIMINALITE

LIEU DE PERPETRATION: ZONE DE POLICE

BALEN - DESSEL - MOL

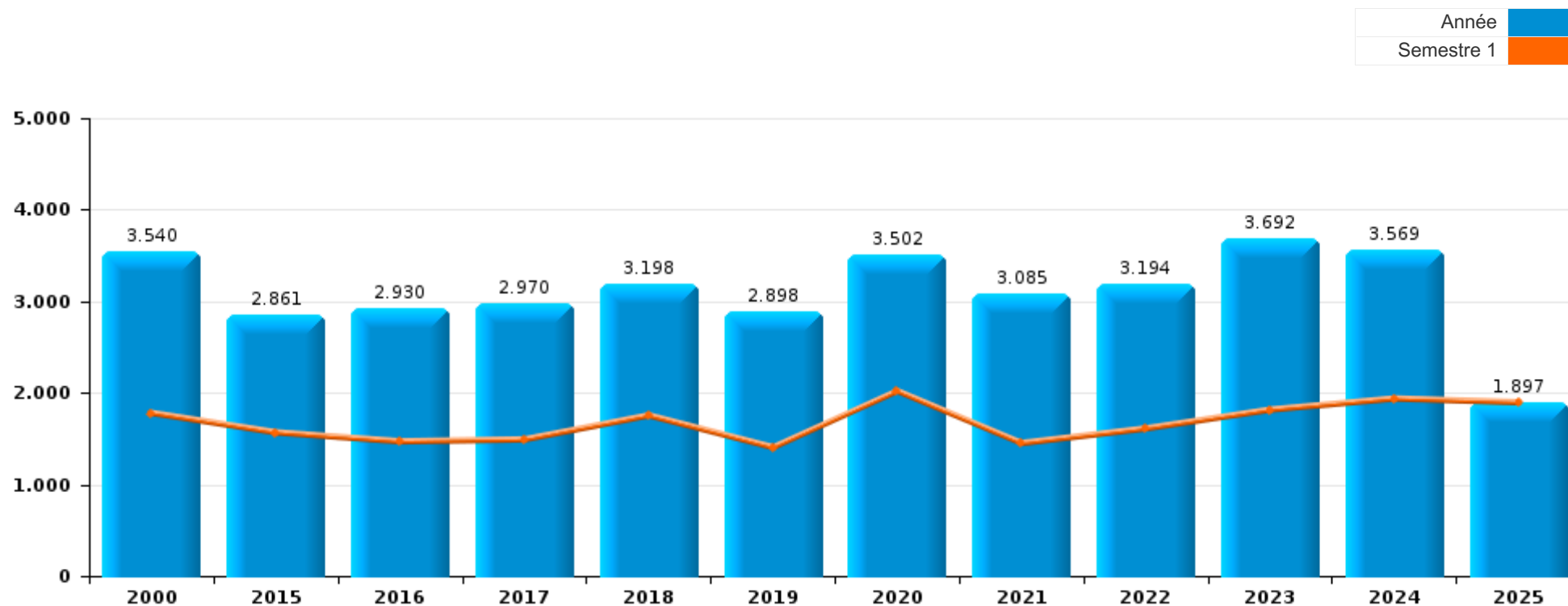
PARTIE I : INFRACTIONS JUDICIAIRES

CRIMINALITE ENREGISTREE COMMISE AU NIVEAU DE LA ZONE DE POLICE



BALEN - DESSEL - MOL

	2000	2015	2016	2017	2018	2019	2020	2021	2022	2023	2024	2025
Nombre total des délits	3.540	2.861	2.930	2.970	3.198	2.898	3.502	3.085	3.194	3.692	3.569	1.897



FPF/DGR/DRI/BIPOL - Statistiques policières de criminalité (date de clôture: 31/10/2025)

Les données pour les années 2001 jusqu'à 2014 ne sont plus publiées mais restent disponibles sur demande auprès du service BIPOL.

Les données pour 2025 ne concernent que le 1er semestre.



BALEN - DESSEL - MOL

	2000	2015	2016	2017	2018	2019	2020	2021	2022	2023	2024	2025
Vol et extorsion	1.801	1.263	1.325	1.151	1.128	1.044	695	737	999	961	823	409
Drogues	143	316	273	293	465	233	200	265	233	324	373	185
Dégradation de la propriété	443	233	173	188	231	205	178	258	282	300	303	149
Infr. contre l'intégrité physique	249	195	200	229	183	223	223	247	256	363	364	187
Fraude	115	122	119	120	119	165	285	292	339	424	474	255
Registre de population	50	130	138	154	165	125	142	111	109	125	102	51
Criminalité informatique		38	46	62	90	121	238	179	166	117	140	78
Infr. contre la sécurité publique	190	61	60	76	62	86	97	131	126	152	137	79
Infr. contre autres valeurs morales et sentiments	85	59	83	86	84	90	99	135	137	141	144	60
Protection de la jeunesse	4	55	74	67	74	91	94	113	98	166	183	130
Législation sur les étrangers	21	65	65	122	197	154	74	62	51	86	117	92
Santé publique	2	1	4		3	2	798	158	3	5	2	1
Infr. contre les mœurs	44	41	68	58	49	66	80	115	81	91	84	42
Environnement	95	31	47	82	96	54	52	22	28	35	36	18
Infr. contre la famille	97	42	40	46	25	32	41	41	72	65	42	22
Armes et explosifs	11	86	59	39	54	52	38	45	39	47	40	35
Ivresse et alcool	15	23	19	48	65	53	36	33	34	65	53	29
Infr. contre la foi publique	38	27	37	46	30	41	40	45	40	40	37	23
Infr. contre l'autorité publique	20	15	26	28	23	32	36	38	37	45	43	23
Autres lois spéciales	16	11	26	30	14	8	10	19	22	72	24	10
Protection de la personne	23	6	3	5	2	4	10	5	9	18	11	5
Code pénal social	1	2	13	16	11	6	10	8	5	15	8	5
Infr. contre la liberté individuelle	7	2	8	9	6	2	6	8	10	12	7	4
Protection des revenus publics	6	7	11	2	6	1	3	3	2			1
Hormones et dopage		4	1	8	10	1	8	5		2		1
Contravention Code pénal	34	1	1	1							1	
Législation économique	4	8	3	1			1		1		12	
Carte d'identité	4	6	1			2	1	5	2	3	1	
Travail	5	3	1		3		3	1		6	3	
Loi du football			2		1				5	7		2
Traite des êtres humains						2	1	1	7	4	1	1
Pratiques commerciales	4	7	3	1				1				
Infr. relative au statut juridique de l'enfant	13			1				1				
Exercice illégal de l'autorité publique		1			2						1	
Autres infractions Code pénal						1	1	1				
Infr. contre la Sécurité de l'Etat							1			1	1	
Législation sur les élections						2					1	
Marchand de sommeil			1	1							1	
Provocation crime ou délits							1					
Sécurité privée									1			
Sous-total	3.540	2.861	2.930	2.970	3.198	2.898	3.502	3.085	3.194	3.692	3.569	1.897
Contravention règlement policier local	1	248	213	189	175	198	171	165	175	162	197	101
Sous-total	1	248	213	189	175	198	171	165	175	162	197	101
Total	3.541	3.109	3.143	3.159	3.373	3.096	3.673	3.250	3.369	3.854	3.766	1.998

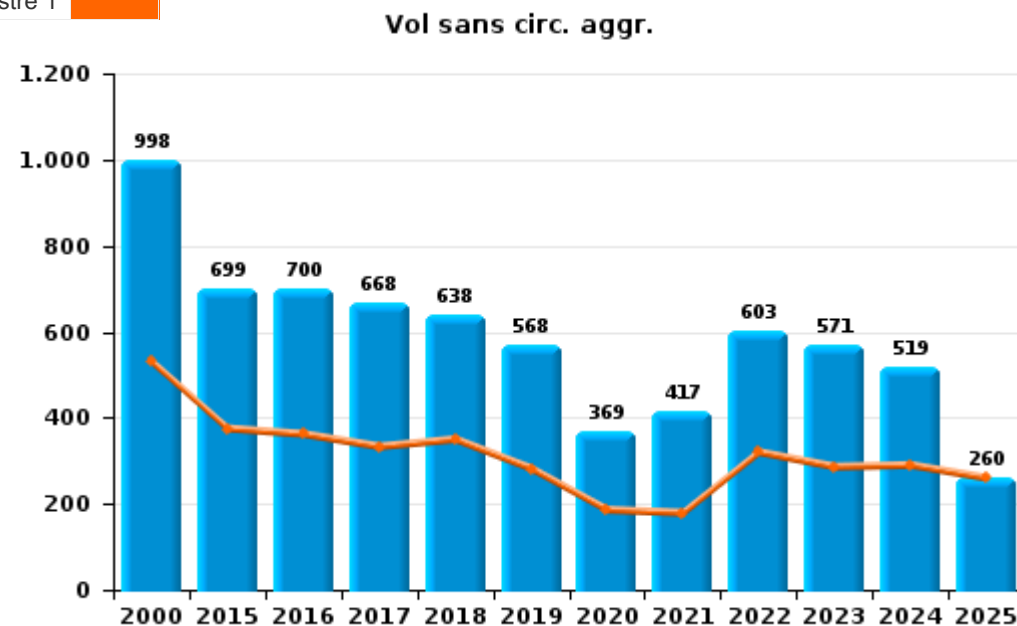
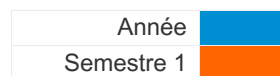
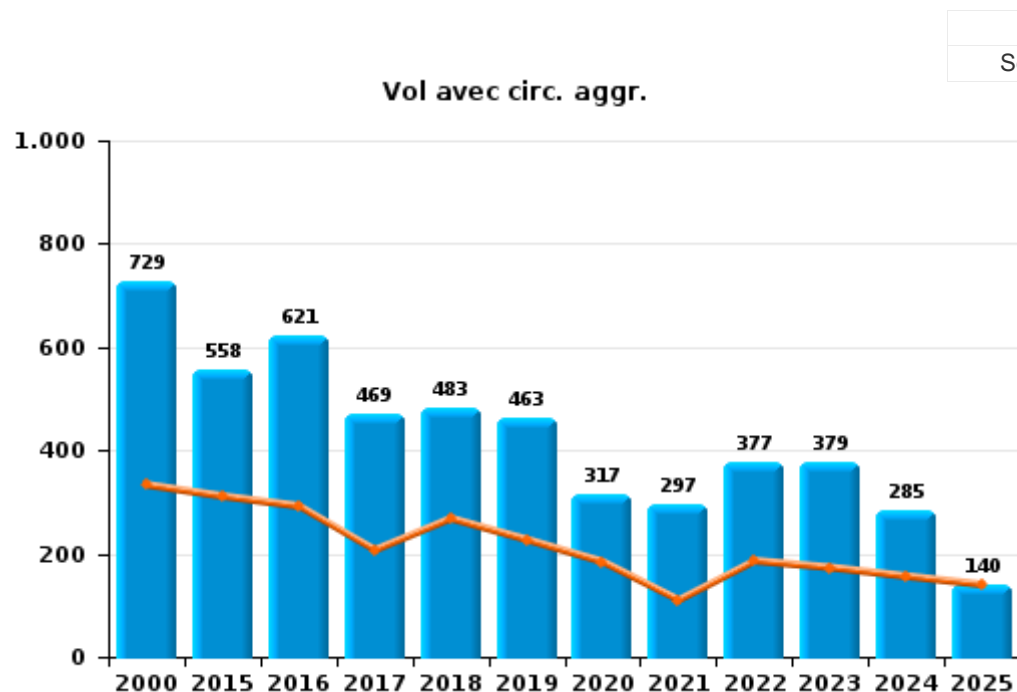
PPF/DGR/DRI/BIPOL - Statistiques policières de criminalité (date de clôture: 31/10/2025)
 Les données pour les années 2001 jusqu'à 2014 ne sont plus publiées mais restent disponibles sur demande auprès du service BIPOL.
 Les données pour 2025 ne concernent que le 1er semestre.



I.1. Catégorie des infractions : Vol et extorsion (top 5 des infractions au niveau national 2024)

BALEN - DESSEL - MOL

	2000	2015	2016	2017	2018	2019	2020	2021	2022	2023	2024	2025
Vol sans circ. agr.	998	699	700	668	638	568	369	417	603	571	519	260
Vol avec circ. agr.	729	558	621	469	483	463	317	297	377	379	285	140
Extorsion	2	5	2	13	4	11	9	23	19	10	17	8
Vol non spécifié	72	1	2	1	3	2				1	2	1
Total	1.801	1.263	1.325	1.151	1.128	1.044	695	737	999	961	823	409





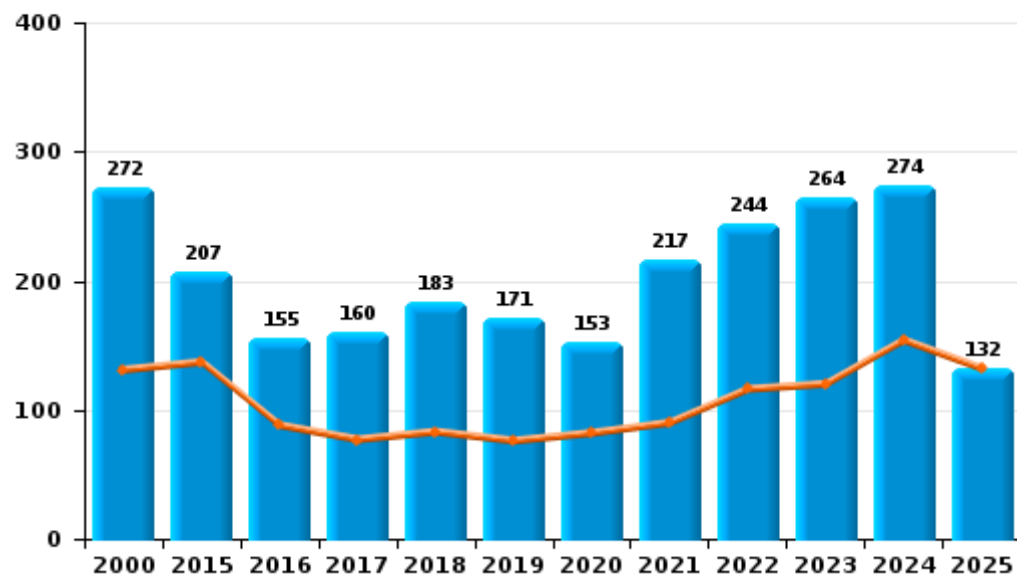
I.2. Catégorie des infractions : Dégradation de la propriété (top 5 des infractions au niveau national 2024)

BALEN - DESSEL - MOL

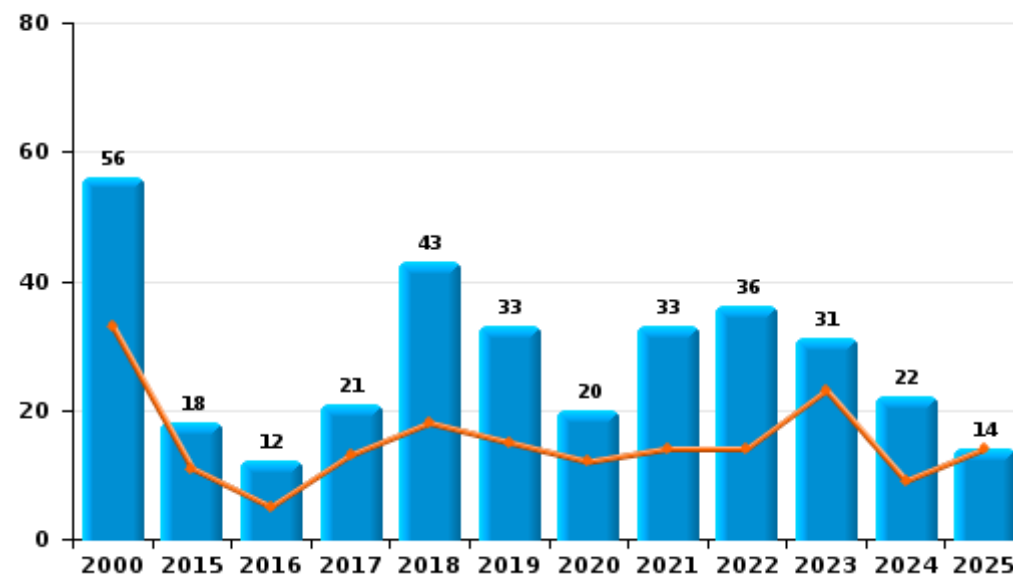
	2000	2015	2016	2017	2018	2019	2020	2021	2022	2023	2024	2025
Vandalisme	272	207	155	160	183	171	153	217	244	264	274	132
Incendie involontaire	42	9	5	11	19	17	11	23	16	16	12	2
Destruction, dénaturation, dégradation	114	6	5	7	4	1	5	7	1	5	7	2
Incendie volontaire	14	9	7	10	24	16	9	10	20	15	10	12
Destruction par explosion volontaire	1	2	1		1			1	1			1
Total	443	233	173	188	231	205	178	258	282	300	303	149

Année	■
Semestre 1	■

Vandalisme



Incendie



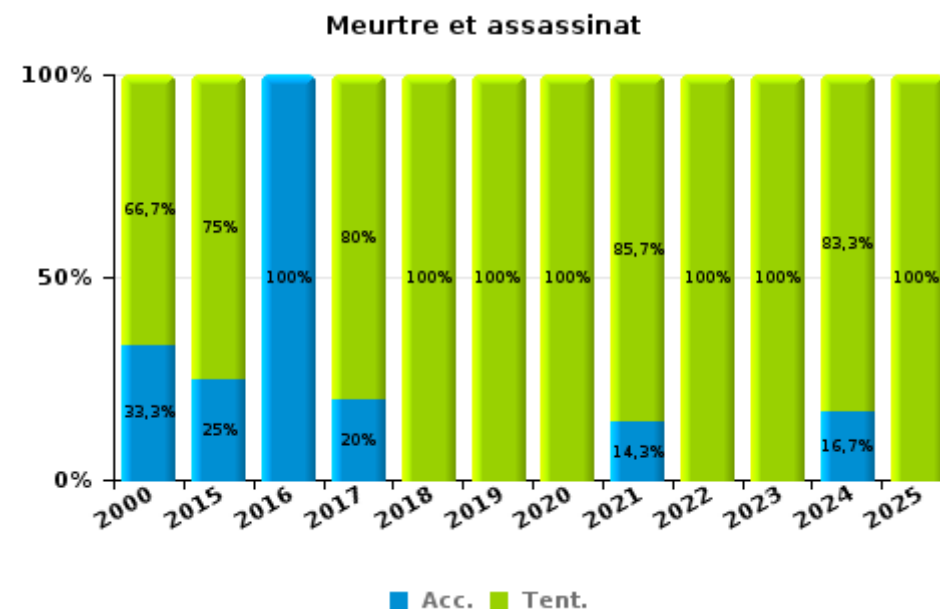
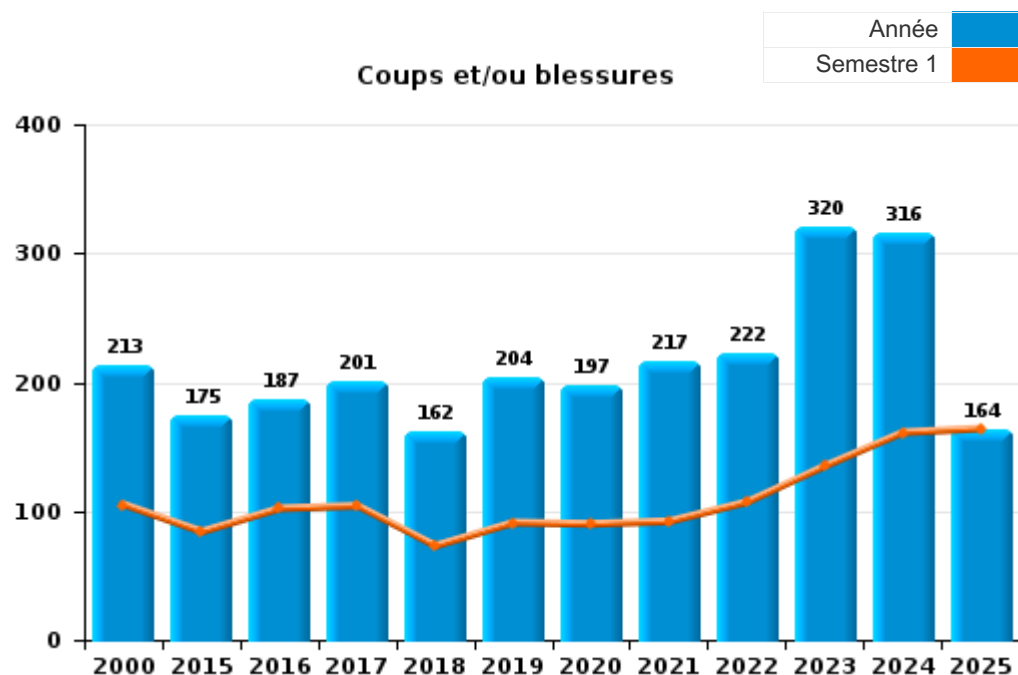
FPF/DGR/DRI/BIPOL - Statistiques policières de criminalité (date de clôture: 31/10/2025)
 Les données pour les années 2001 jusqu'à 2014 ne sont plus publiées mais restent disponibles sur demande auprès du service BIPOL.
 Les données pour 2025 ne concernent que le 1er semestre.



I.3. Catégorie des infractions : Infr. contre l'intégrité physique (top 5 des infractions au niveau national 2024)

BALEN - DESSEL - MOL

	2000	2015	2016	2017	2018	2019	2020	2021	2022	2023	2024	2025
Coups et/ou blessures	213	175	187	201	162	204	197	217	222	320	316	164
Autres	33	16	12	23	19	11	22	23	24	39	36	20
Meurtre et assassinat	3	4	1	5	2	8	4	7	10	4	12	3
Total	249	195	200	229	183	223	223	247	256	363	364	187



FPF/DGR/DRI/BIPOL - Statistiques policières de criminalité (date de clôture: 31/10/2025)
 Les données pour les années 2001 jusqu'à 2014 ne sont plus publiées mais restent disponibles sur demande auprès du service BIPOL.
 Les données pour 2025 ne concernent que le 1er semestre.



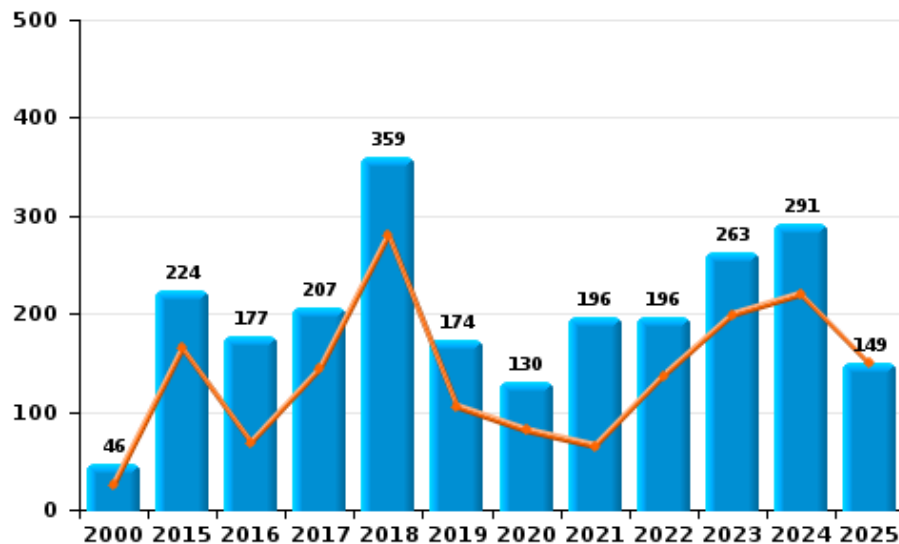
I.4. Catégorie des infractions : Drogues (top 5 des infractions au niveau national 2024)

BALEN - DESSEL - MOL

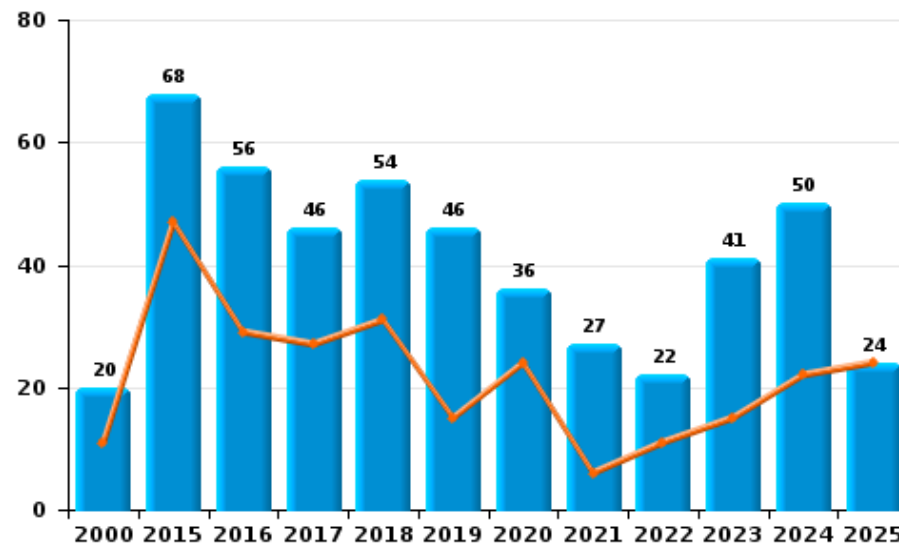
	2000	2015	2016	2017	2018	2019	2020	2021	2022	2023	2024	2025
Détention	46	224	177	207	359	174	130	196	196	263	291	149
Commerce	20	68	56	46	54	46	36	27	22	41	50	24
Importation et exportation	19	5	26	16	21	5	9	23		3	12	2
Fabrication	1	18	10	17	18	5	17	12	11	6	14	3
Usage	53	1	4	5	10	3	6	5	3	3	4	3
Autres	4			2	3		2	2	1	8	2	4
Total	143	316	273	293	465	233	200	265	233	324	373	185



Détention



Commerce





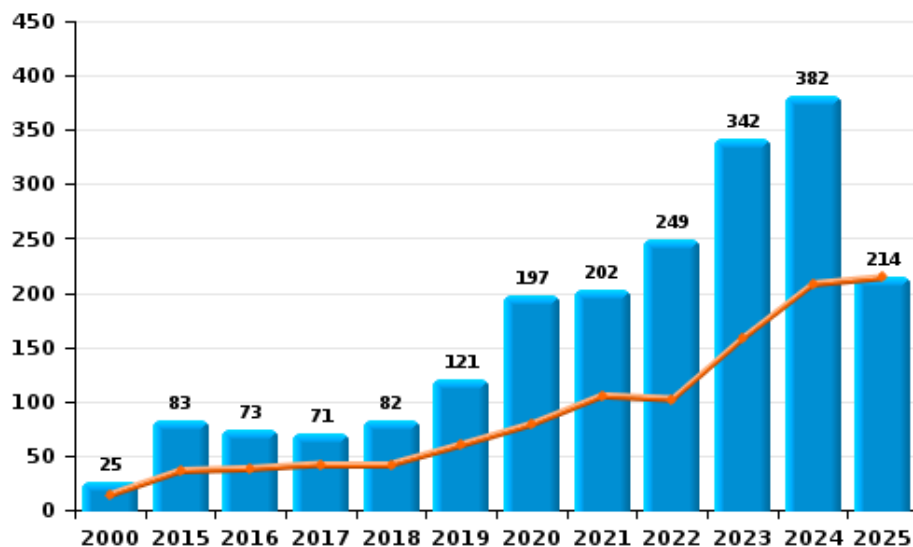
I.5. Catégorie des infractions : Fraude (top 5 des infractions au niveau national 2024)

BALEN - DESSEL - MOL

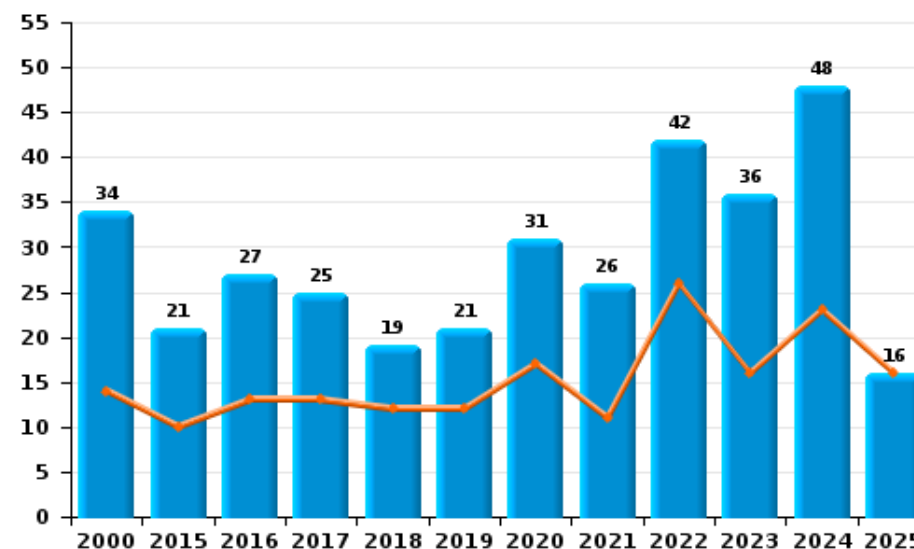
	2000	2015	2016	2017	2018	2019	2020	2021	2022	2023	2024	2025
Abus de confiance et infr. apparentées	34	21	27	25	19	21	31	26	42	36	48	16
Compartiments cachés moyens de transport											1	
Détournement et destruction frauduleuse	32	2	6	9	7	10	5	8	6	1	6	4
Escroquerie	25	83	73	71	82	121	197	202	249	342	382	214
Fraudes: Autres	17	2	4	3	1	4	46	54	30	30	30	17
Grivèlerie	5	6	2	3	6	3	1	1	3	4	4	3
Infr. liées à l'insolvabilité		3	6	8	3	6	1		5	5	1	1
Recel	2	5	1	1	1		4	1	4	6	2	
Total	115	122	119	120	119	165	285	292	339	424	474	255

Année ■
Semestre 1 ■

Escroquerie



Abus de confiance et infr. apparentée



STATISTIQUES POLICIERES DE CRIMINALITE

LIEU DE PERPETRATION: ZONE DE POLICE

BALEN - DESSEL - MOL

PARTIE II : FIGURES CRIMINELLES / PHENOMENES



BALEN - DESSEL - MOL

FC Vol moyen de transport

	2000	2015	2016	2017	2018	2019	2020	2021	2022	2023	2024	2025
Vol de voiture	110	15	17	21	13	8	8	14	5	11	6	4
Vol de moto	7	3	4	5	2	4	3	5	2	3	4	2
Carjacking	2	1		1				1		1		
Homejacking	1			2	2	1		2				
Vol dans les garages	1	1	3	1	1	1						
Vol de vélomoteur	70	19	22	14	10	12	8	11	11	10	10	14
Vol de vélo	312	259	284	236	265	262	138	122	193	231	184	73

FC Cambriolage

	2000	2015	2016	2017	2018	2019	2020	2021	2022	2023	2024	2025
Cambriolage dans habitation	207	187	206	138	118	154	82	109	158	171	113	49
Cambriolage ds entreprise ou commerce	171	80	40	45	62	64	29	22	10	36	25	9
Cambriolage ds service public ou bâtiment administ	19	25	27	11	18	14	18	10	6	10	12	3
Vol au bélier	3	1										
Cambriolage dans bâtiment (total)	392	289	272	192	198	232	129	141	174	217	150	61



FC Vol autre

	2000	2015	2016	2017	2018	2019	2020	2021	2022	2023	2024	2025
Vol à main armée	32	12	9	6	8	7	3	4	10	7	5	1
Vol avec violence sans arme	28	17	26	33	15	25	28	42	48	28	32	17
Vol dans ou sur un véhicule	219	89	148	91	99	69	50	45	73	41	41	30
Sacjacking dans une voiture						1						
Vol d'armes et explosifs	7	6	4	1	3	2	4	2	4	2	4	1
Steaming										1		
Arrachage de sac à main	5		2		2							
Vol à l'arraché	15	2	9	13	11	11	5	4	9	13	15	6
Vol à la tire	54	89	74	79	82	51	18	18	50	18	32	23
Vol à l'étalage	65	85	83	89	68	76	90	89	135	140	108	45
Vol par ruse	8	4	7	7	5	6	3	7	9	5	4	2
Vol de métaux	3	10	11	15	18	10	13	12	17	16	7	10
Vol sur les chantiers	13	30	31	22	15	14	12	14	21	11	8	9
Home-invasion		1	3			2		1	1	1		
Vol d'animaux	9	1	2	3	5	3		2	4	4	3	
Vol de cargaison		9	29	35	43	14	15	8	15	3	5	5

Criminalité ICT

	2000	2015	2016	2017	2018	2019	2020	2021	2022	2023	2024	2025
Fraude de cartes de paiements		10	14	17	10	8	9	11	14	6	10	2
Phishing		2		3	22	18	105	65	42	15	11	8
Ransomware				2		2	1	1			1	
Shouldersurfing			1	2	1		3					
Skimming						1		2	3			1



FC Autre

	2000	2015	2016	2017	2018	2019	2020	2021	2022	2023	2024	2025
Violence contre les métiers d'intérêt général	4	12	12	11	6	9	8	14	6	15	8	4
Viol collectif			1					2			1	
Graffiti	1	5	4	6	3	3	2	19	10	5	5	5
Dégradation de voiture	55	108	60	68	94	88	89	97	108	111	131	45
Rixe au couteau	4	4	2	2	2	1	3	3	5	4	1	1

PH Violence intrafamiliale (VIF)

	2000	2015	2016	2017	2018	2019	2020	2021	2022	2023	2024	2025
VIF: physique, dans le couple	25	46	63	55	66	72	73	63	63	89	104	56
VIF: physique, envers des descendants	4	7	12	8	6	8	13	15	14	31	27	13
VIF: physique, envers d'autres membres	31	13	8	10	6	6	13	9	14	14	15	15
VIF: sexuelle, dans le couple								1	1	1		
VIF: sexuelle, envers des descendants	4	4	5	2	2	2	5	6	1	1		
VIF: sexuelle, envers d'autres membres					1		2					
VIF: psychique, dans le couple	81	39	38	58	33	32	43	55	83	68	57	32
VIF: psychique, envers des descendants			3	2	1	1	1	4	5	2	6	2
VIF: psychique, envers d'autres membres		1	2	2	4	1	2	3	2	4	6	1
VIF: économique, dans le couple		3	3	4	2	2	6	6	2	5	3	1
VIF: économique, envers des descendants							1			1		1
VIF: économique, envers d'autres membres	34	6	10	3	2	3	6	6	5	11	11	3



PH Hormones et dopage

	2000	2015	2016	2017	2018	2019	2020	2021	2022	2023	2024	2025
Dopage humain	1	4	2	8	11	5	9	5		3	2	2
Engraissement illégal		1				1	1			1	1	

PH Drogues

	2000	2015	2016	2017	2018	2019	2020	2021	2022	2023	2024	2025
Vente de cocaïne	1	4	3	7	7	7	8	5	4	2	14	14
Import-export de cocaïne			2	1	1						2	
Production de drogues synthétiques		2	1	1	1						2	1
Import-export de drogues synthétiques			3	3		1		4		1	2	
Vente de drogues synthétiques	1	15	18	20	18	15	7	4	5	12	13	4
Production de cannabis (culture)		7	2	8	9	3	12	5	5	3	2	
Import-export de cannabis en grande quantité											1	
Vente de cannabis en grande quantité		1		4		1	2					
Vente-traffic d'héroïne				1		3		1	1	1	1	

PH Trafic d'armes

	2000	2015	2016	2017	2018	2019	2020	2021	2022	2023	2024	2025
Commerce et production d'arme à feu et mun.		2	2				1			1	1	
Commerce et production d'arme non à feu					1	1						

PH Traite des êtres humains

	2000	2015	2016	2017	2018	2019	2020	2021	2022	2023	2024	2025
TEH - exploitation économique						1	1	1	1	1		
TEH - exploitation sexuelle		1	1	2	1	1	1	3	9	7	2	2



PH Violence dans l'espace public

	2000	2015	2016	2017	2018	2019	2020	2021	2022	2023	2024	2025
Violence physique (transport public)	2	2	4	4	3	5	5	2	3	12	10	2
Violence physique (voie publique)	48	48	36	45	39	61	33	74	71	82	76	40
Violence physique (autre endroit public)	4	2	7	6	5	4	8	7	2	10	10	5
Violence physique (endroit accessible au public)	68	32	29	53	39	38	27	24	50	47	53	32
Violence sexuelle (transport public)			1			1		1	4		1	
Violence sexuelle (voie publique)	10		5	8	3	3	11	4	6	6	9	2
Violence sexuelle (autre endroit public)	4		2	1		1	3	2	5	3		
Violence sexuelle (endroit accessible au public)	12	6	11	5	10	11	4	18	13	17	10	7
Violence psychique (transport public)	2	1	3	2	1	1	1	5	4	3	3	1
Violence psychique (voie publique)	26	10	20	24	14	22	37	41	32	50	53	26
Violence psychique (autre endroit public)	1	1	3	6	3	4	8	5	5	9	6	3
Violence psychique (endroit accessible au public)	27	12	15	33	15	26	14	23	24	31	25	12
Vol à main armée (voie publique)	5	4	1	1	3	1	1	1	3	3	3	
Vol à main armée (autre endroit public)	1								2		1	
Vol à main armée (endroit accessible au public)	17	5	3	4	3	1	1	2	2	2		1
Vol avec violence sans arme (transport public)			1	2	2					2	1	
Vol avec violence sans arme (voie publique)	11	6	12	14	3	13	5	13	7	4	6	2
Vol avec violence sans arme (autre endroit public)				1							2	
Vol avec violence sans arme (endr. acces. au pub.)	12	7	5	8	4	2	8	5	7	9	10	4



PH Autre

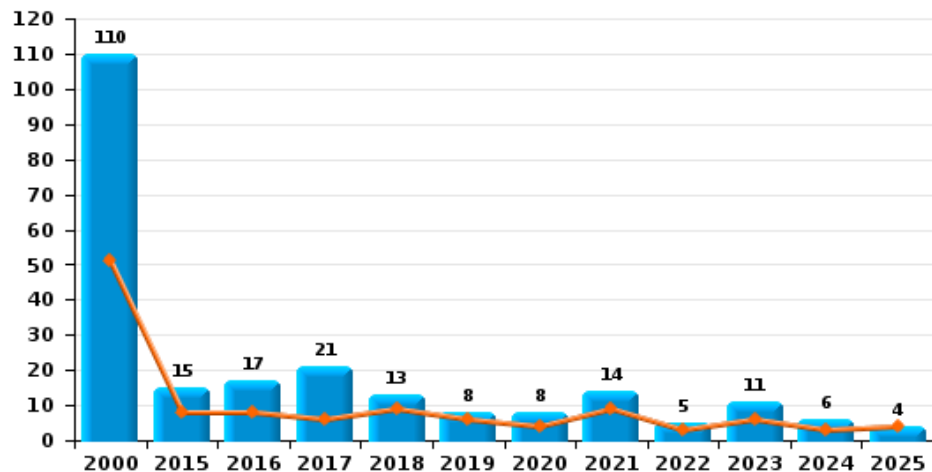
	2000	2015	2016	2017	2018	2019	2020	2021	2022	2023	2024	2025
Faux policiers				1	1			2	2		2	1
Terrorisme, extrémisme et radicalisme		1								1	1	
Cyberharcèlement	12	12	15	11	5	21	7	20	15	12	16	3
Fraude à l'identité	4	9	11	19	16	19	18	20	16	24	23	19



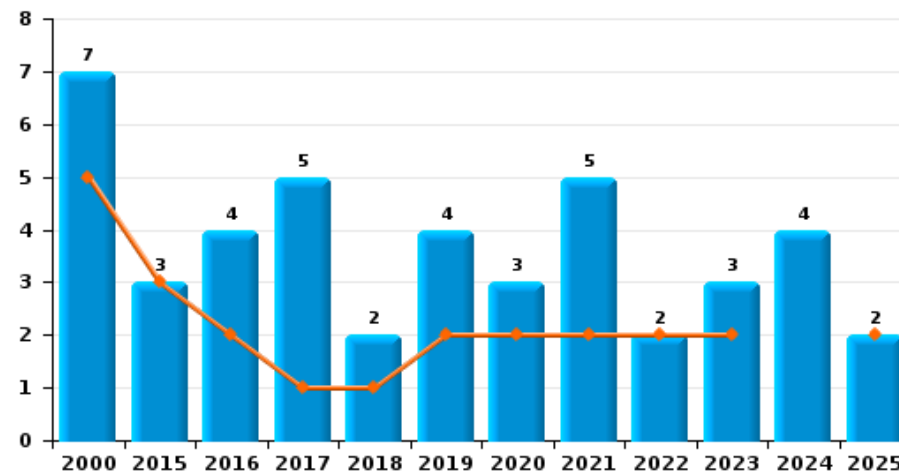
BALEN - DESSEL - MOL

Année	■
Semestre 1	■

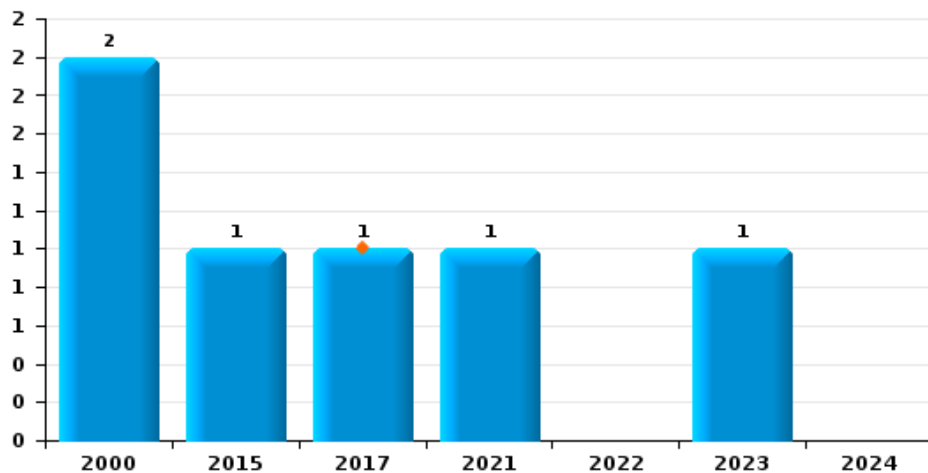
Vol de voiture



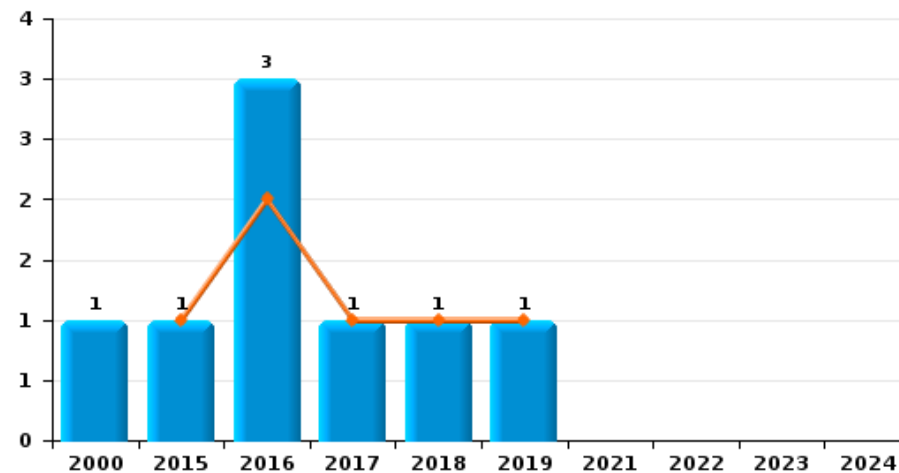
Vol de moto



Carjacking



Vol dans les garages

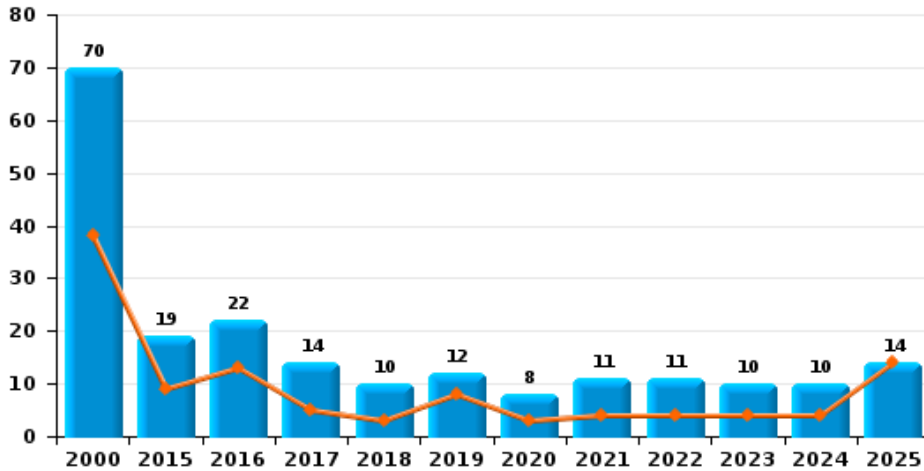




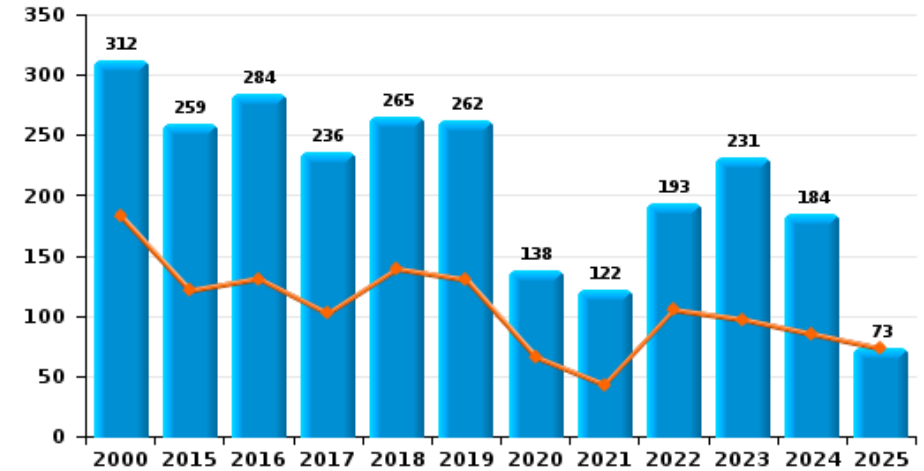
BALEN - DESSEL - MOL

Année	■
Semestre 1	■

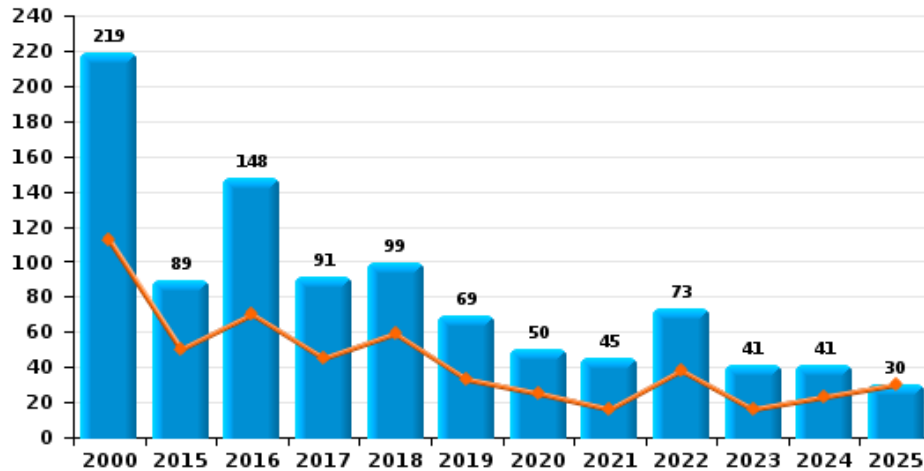
Vol de vélomoteur



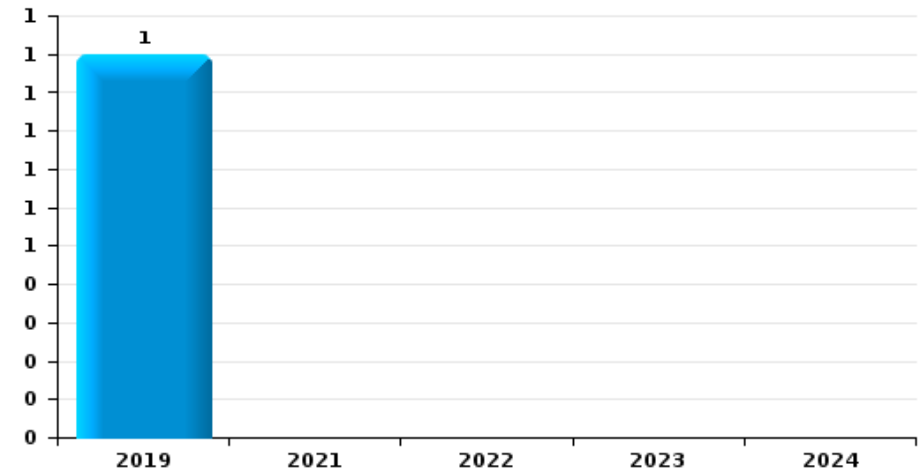
Vol de vélo



Vol dans ou sur un véhicule



Sacjacking dans une voiture

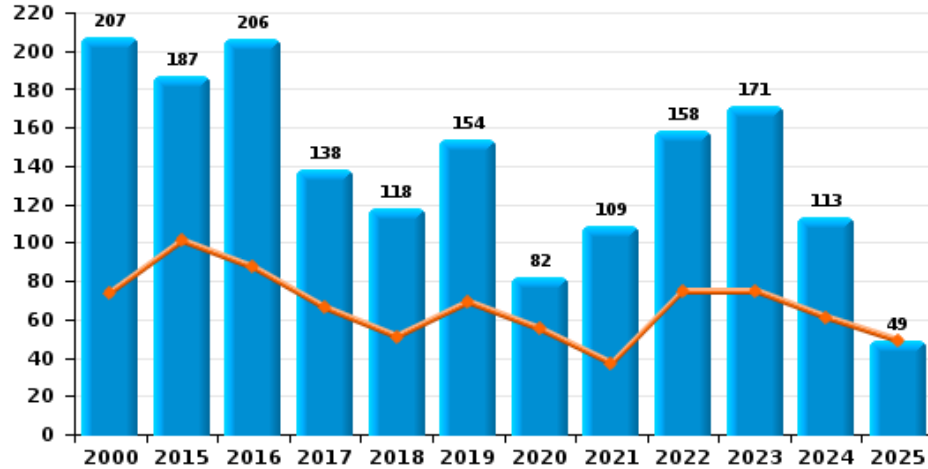




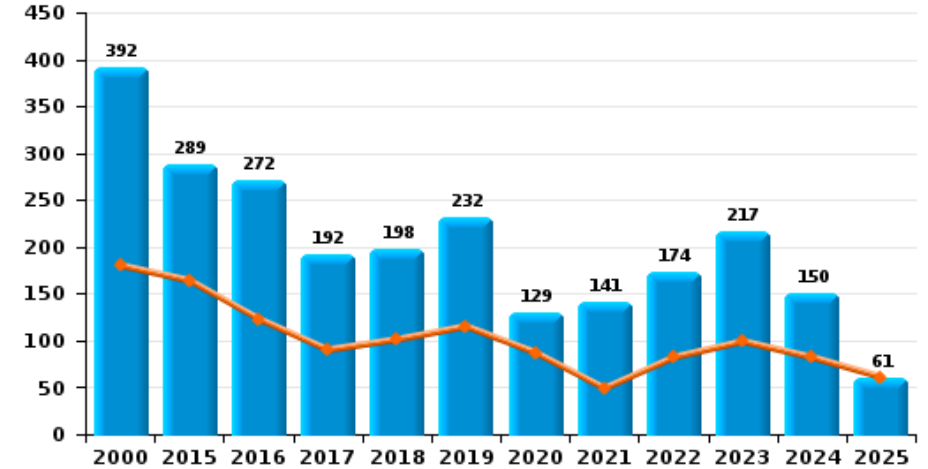
BALEN - DESSEL - MOL

Année ■
Semestre 1 ■

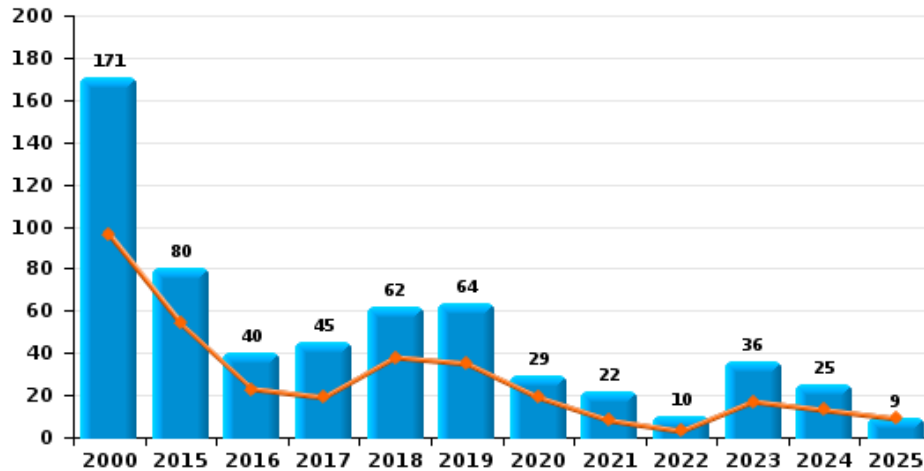
Cambrilage dans habitation



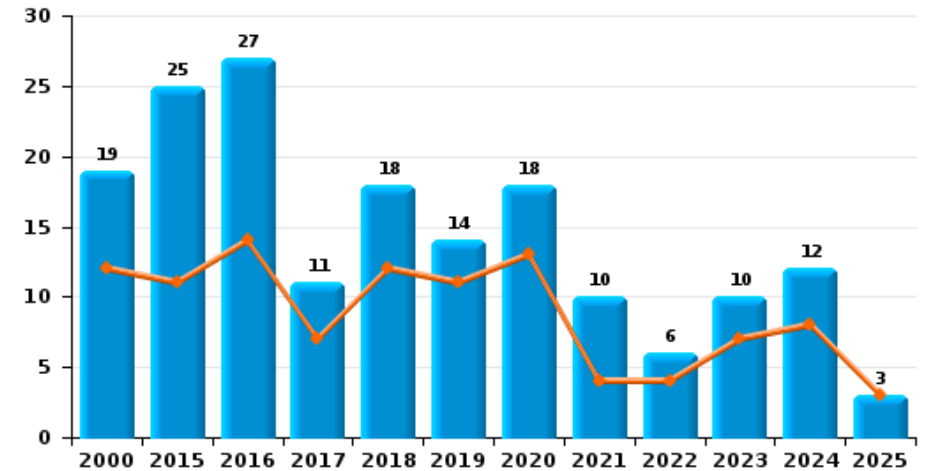
Cambrilage dans bâtiment (total)



Cambrilage ds entreprise ou commerce



Cambrilage ds service public ou bâtiment administ

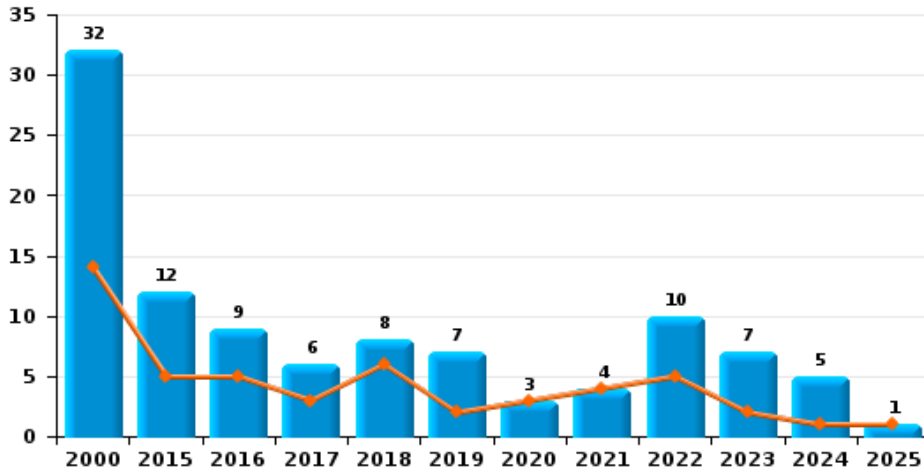




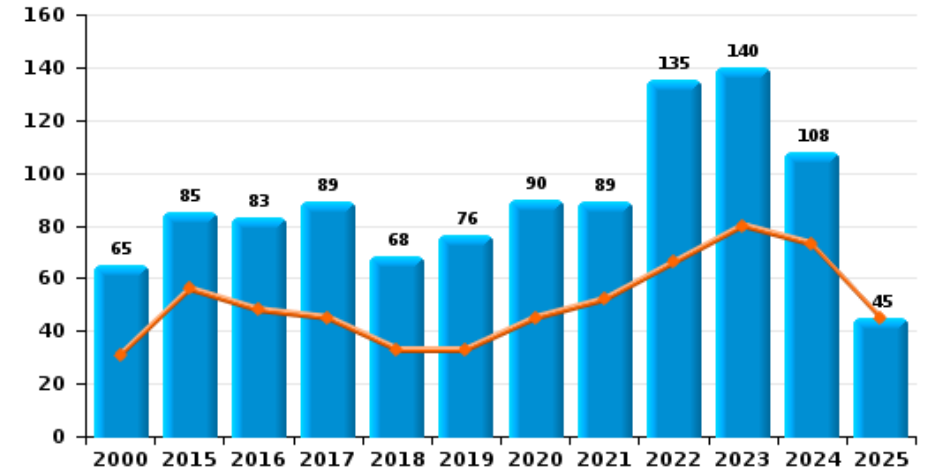
BALEN - DESSEL - MOL

Année ■
Semestre 1 ■

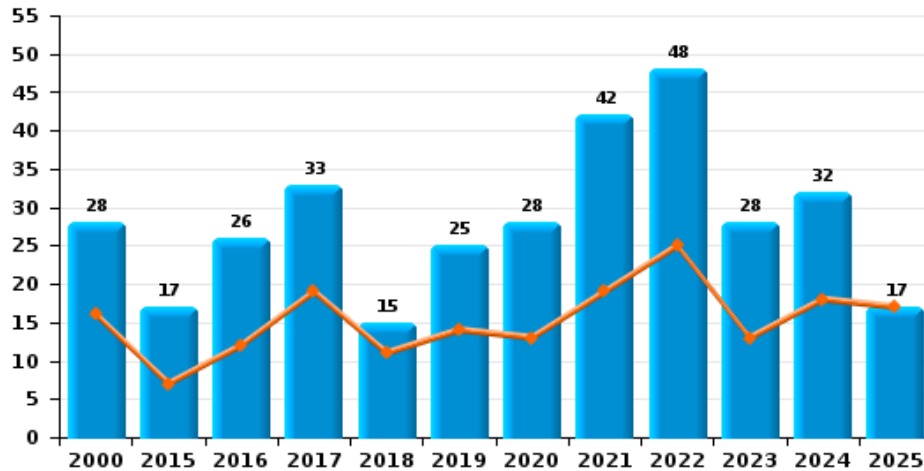
Vol à main armée



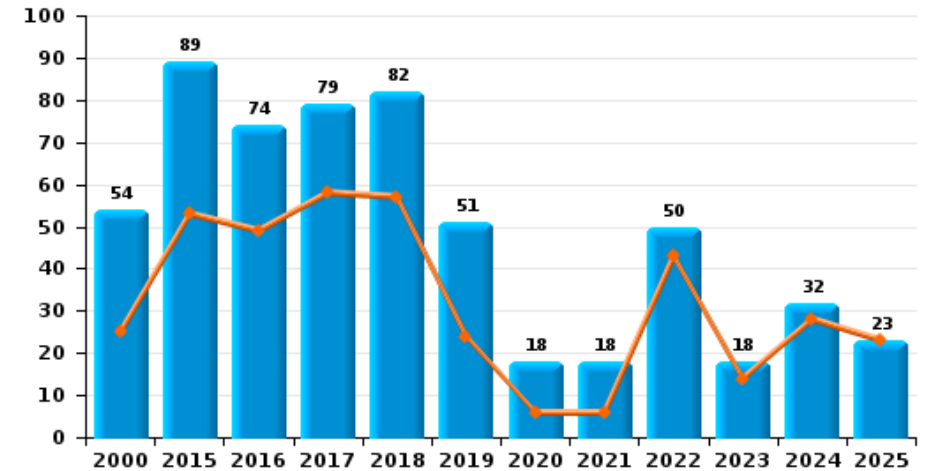
Vol à l'étalage



Vol avec violence sans arme

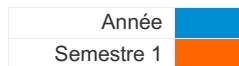


Vol à la tire

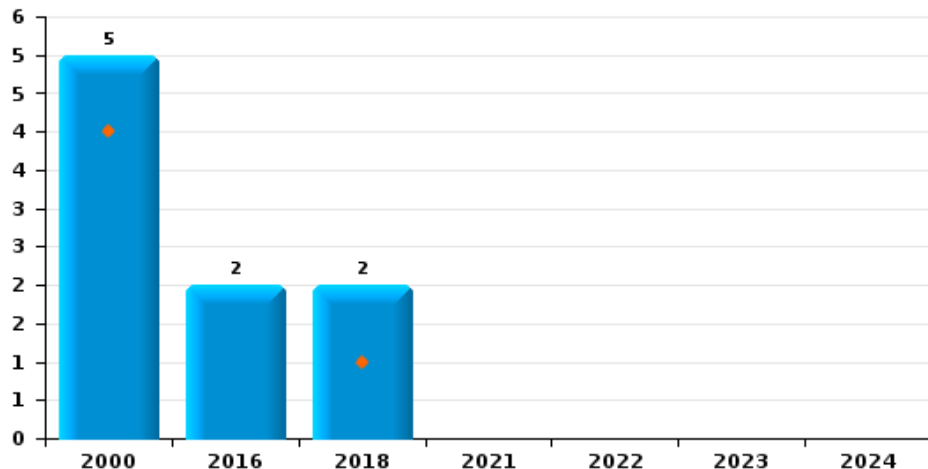




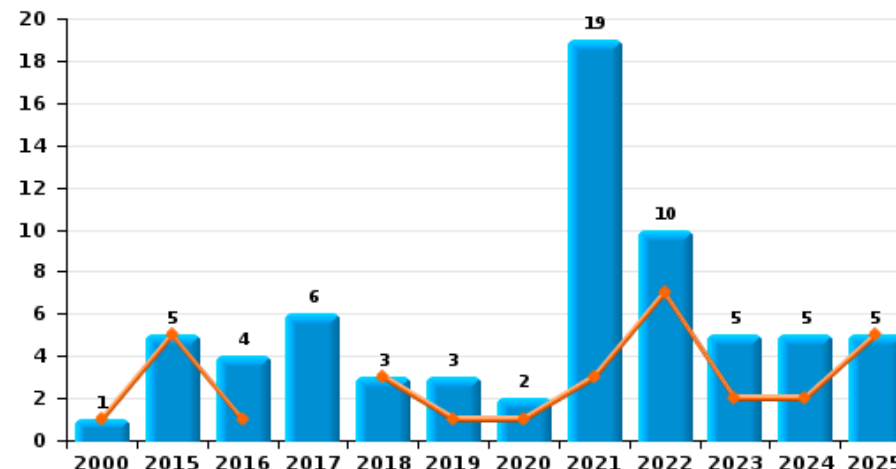
BALEN - DESSEL - MOL



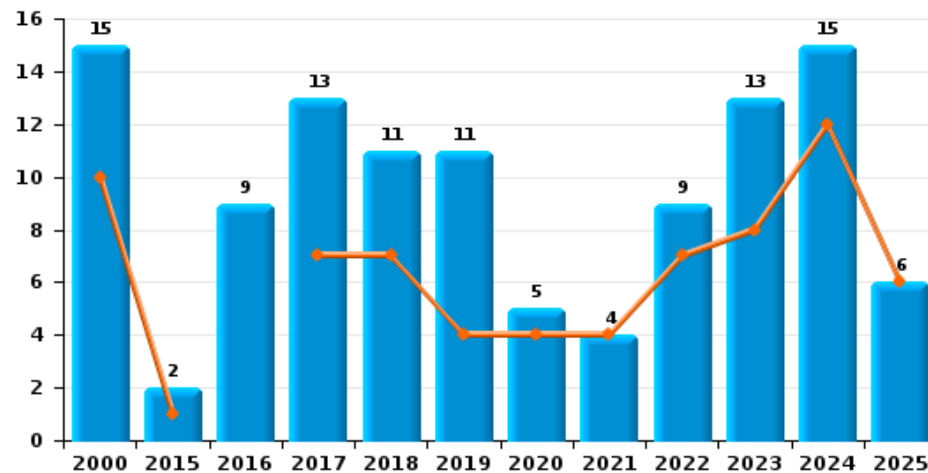
Arrachage de sac à main



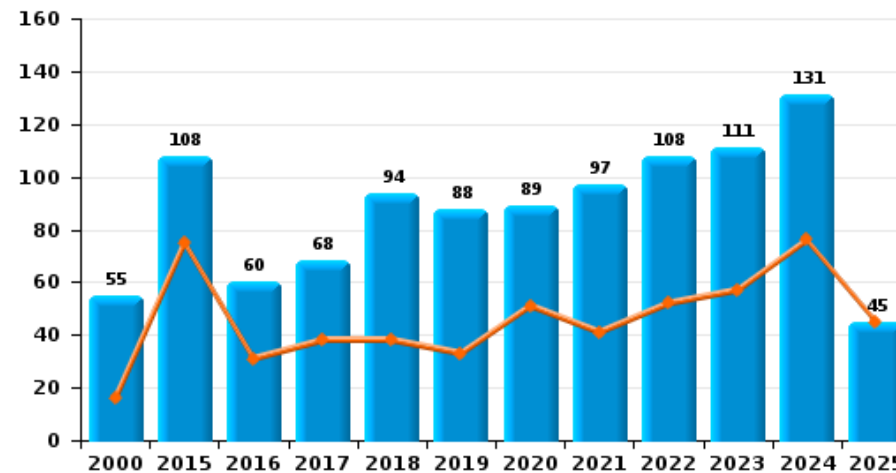
Graffiti



Vol à l'arraché



Dégradation de voiture





BALEN - DESSEL - MOL

FC Vol moyen de transport

		2000	2015	2016	2017	2018	2019	2020	2021	2022	2023	2024	2025
Vol de voiture	Trim 1	19	2	5	2	7	5	3	5	1	1	3	2
	Trim 2	32	6	3	4	2	1	1	4	2	5		2
	Trim 3	30	4	4	8	2	2	2	2		2	1	
	Trim 4	29	3	5	7	2		2	3	2	3	2	
	Total	110	15	17	21	13	8	8	14	5	11	6	4
Vol de moto	Trim 1	1		1		1		2			1		1
	Trim 2	4	3	1	1		2		2	2	1		1
	Trim 3	2		1	3	1	1	1	2		1	4	
	Trim 4			1	1		1		1				
	Total	7	3	4	5	2	4	3	5	2	3	4	2
Carjacking	Trim 2				1								
	Trim 3								1				
	Trim 4	2	1								1		
	Total	2	1		1				1		1		
Homejacking	Trim 1					2							
	Trim 2	1			1		1		2				
	Trim 3				1								
	Total	1			2	2	1		2				
Vol dans les garages	Trim 1			1			1						
	Trim 2		1	1	1	1							
	Trim 3	1											
	Trim 4			1									
	Total	1	1	3	1	1	1						



FC Vol moyen de transport

		2000	2015	2016	2017	2018	2019	2020	2021	2022	2023	2024	2025
Vol de vélomoteur	Trim 1	17	7	6	3	1	5	1	3	3	1	2	9
	Trim 2	21	2	7	2	2	3	2	1	1	3	2	5
	Trim 3	20	6	5	4	7	3	3	5	3	1	3	
	Trim 4	12	4	4	5		1	2	2	4	5	3	
	Total	70	19	22	14	10	12	8	11	11	10	10	14
Vol de vélo	Trim 1	75	48	58	44	60	59	42	13	49	39	54	29
	Trim 2	108	73	73	58	79	71	24	30	56	58	31	44
	Trim 3	63	87	90	83	66	57	52	51	50	80	51	
	Trim 4	66	51	63	51	60	75	20	28	38	54	48	
	Total	312	259	284	236	265	262	138	122	193	231	184	73



FC Cambriolage

		2000	2015	2016	2017	2018	2019	2020	2021	2022	2023	2024	2025
Cambriolage dans habitation	Trim 1	33	72	57	31	29	35	43	16	48	39	38	26
	Trim 2	41	29	30	35	22	34	12	21	27	36	23	23
	Trim 3	73	38	57	25	27	36	14	26	31	35	16	
	Trim 4	60	48	62	47	40	49	13	46	52	61	36	
	Total	207	187	206	138	118	154	82	109	158	171	113	49
Cambriolage ds entreprise ou commerce	Trim 1	44	28	11	11	23	20	18	2		9	8	5
	Trim 2	52	26	12	8	15	15	1	6	3	8	5	4
	Trim 3	45	14	9	8	15	18	6	7	5	5	7	
	Trim 4	30	12	8	18	9	11	4	7	2	14	5	
	Total	171	80	40	45	62	64	29	22	10	36	25	9
Cambriolage ds service public ou bâtiment administ	Trim 1	8	8	8	5	5	4	9		1	2	5	2
	Trim 2	4	3	6	2	7	7	4	4	3	5	3	1
	Trim 3	3	7	7	2	4	1		4	1	1	3	
	Trim 4	4	7	6	2	2	2	5	2	1	2	1	
	Total	19	25	27	11	18	14	18	10	6	10	12	3
Vol au bélier	Trim 1	2											
	Trim 2		1										
	Trim 3	1											
	Total	3	1										
Cambriolage dans bâtiment (total)	Trim 1	85	107	76	47	57	59	70	18	49	50	51	33
	Trim 2	95	57	47	43	44	56	17	31	33	49	31	28
	Trim 3	119	59	73	35	46	55	20	37	37	41	26	
	Trim 4	93	66	76	67	51	62	22	55	55	77	42	
	Total	392	289	272	192	198	232	129	141	174	217	150	61



FC Vol autre

		2000	2015	2016	2017	2018	2019	2020	2021	2022	2023	2024	2025
Vol à main armée	Trim 1	8		4	2	5	2	1	1	1		1	1
	Trim 2	6	5	1	1	1		2	3	4	2		
	Trim 3	7	3	3	1	1	2			3	1	3	
	Trim 4	11	4	1	2	1	3			2	4	1	
	Total	32	12	9	6	8	7	3	4	10	7	5	1
Vol avec violence sans arme	Trim 1	11	4	5	10	9	5	5	7	12	6	7	6
	Trim 2	5	3	7	9	2	9	8	12	13	7	11	11
	Trim 3	5	6	4	6	3	3	10	13	15	6	8	
	Trim 4	7	4	10	8	1	8	5	10	8	9	6	
	Total	28	17	26	33	15	25	28	42	48	28	32	17
Vol dans ou sur un véhicule	Trim 1	62	24	32	24	30	23	12	5	12	10	15	20
	Trim 2	50	26	38	21	29	10	13	11	26	6	8	10
	Trim 3	74	25	41	17	18	18	17	15	13	12	7	
	Trim 4	33	14	37	29	22	18	8	14	22	13	11	
	Total	219	89	148	91	99	69	50	45	73	41	41	30
Sacjacking dans une voiture	Trim 3						1						
	Total						1						
Vol d'armes et explosifs	Trim 1	3	1	2	1	1		2	1	1		1	1
	Trim 2	1	3				2	2			1	1	
	Trim 3		1			1				2	1	1	
	Trim 4	3	1	2		1			1	1		1	
	Total	7	6	4	1	3	2	4	2	4	2	4	1
Steaming	Trim 1										1		
	Total										1		



FC Vol autre

		2000	2015	2016	2017	2018	2019	2020	2021	2022	2023	2024	2025
Arrachage de sac à main	Trim 1	4				1							
	Trim 3	1				1							
	Trim 4			2									
	Total	5		2		2							
Vol à l'arraché	Trim 1	9			2	3	1	3	4	2	4	3	2
	Trim 2	1	1		5	4	3	1		5	4	9	4
	Trim 3	3	1	3	4	3	6			1	4	2	
	Trim 4	2		6	2	1	1	1		1	1	1	
Total	15	2	9	13	11	11	5	4	9	13	15	6	
Vol à la tire	Trim 1	10	14	17	18	19	7	4	6	4	3	2	
	Trim 2	15	39	32	40	38	17	2		39	11	26	23
	Trim 3	16	21	16	11	11	14	7	5	4	1	2	
	Trim 4	13	15	9	10	14	13	5	7	3	3	2	
Total	54	89	74	79	82	51	18	18	50	18	32	23	
Vol à l'étalage	Trim 1	19	19	15	21	18	16	36	19	23	46	29	32
	Trim 2	12	37	33	24	15	17	9	33	43	34	44	13
	Trim 3	14	16	12	17	16	17	29	11	16	23	14	
	Trim 4	20	13	23	27	19	26	16	26	53	37	21	
Total	65	85	83	89	68	76	90	89	135	140	108	45	
Vol par ruse	Trim 1	2		1		1	3	1	2	2	1	1	2
	Trim 2	2	1		1	2	1		1	3	2		
	Trim 3	1	2	2	3	1	1	1	2	4	2		
	Trim 4	3	1	4	3	1	1	1	2			3	
Total	8	4	7	7	5	6	3	7	9	5	4	2	



FC Vol autre

		2000	2015	2016	2017	2018	2019	2020	2021	2022	2023	2024	2025
Vol de métaux	Trim 1	1		2	3	5	3	5	2	3	5	1	6
	Trim 2	2	5	2	5	7	2		2	7	5	3	4
	Trim 3		5	5	3	3	2	4	3	2	5	1	
	Trim 4			2	4	3	3	4	5	5	1	2	
Total		3	10	11	15	18	10	13	12	17	16	7	10
Vol sur les chantiers	Trim 1	3	5	9	2	6	3	5	2	4	3	2	3
	Trim 2	4	14	7	4	5	4	1	2	7	1	3	6
	Trim 3	2	5	8	8		2	2	4	4	3	2	
	Trim 4	4	6	7	8	4	5	4	6	6	4	1	
Total		13	30	31	22	15	14	12	14	21	11	8	9
Home-invasion	Trim 1			3			1						
	Trim 2		1										
	Trim 3						1		1	1	1		
Total			1	3			2		1	1	1		
Vol d'animaux	Trim 1	3		1	2	1	1			2	2	2	
	Trim 2				1		1			2			
	Trim 3	3	1			2			1		2	1	
	Trim 4	3		1		2	1		1				
Total		9	1	2	3	5	3		2	4	4	3	
Vol de cargaison	Trim 1		3	2	7	17	9	2	1	2	2	1	4
	Trim 2		3	16	11	6	3	1		9			1
	Trim 3			3	8	10	1	6	4	1	1		
	Trim 4		3	8	9	10	1	6	3	3		4	
Total			9	29	35	43	14	15	8	15	3	5	5



Criminalité ICT

		2000	2015	2016	2017	2018	2019	2020	2021	2022	2023	2024	2025
Fraude de cartes de paiements	Trim 1		2	2	5	3	1	3	3	1	1	4	2
	Trim 2		3	2	5	3	3	1	4	7	2	1	
	Trim 3		3	4	4	2	2	1	1	1	3		
	Trim 4		2	6	3	2	2	4	3	5		5	
	Total			10	14	17	10	8	9	11	14	6	10
Phishing	Trim 1					2	1	23	31	11	7	4	3
	Trim 2					5	5	25	13	11	1	4	5
	Trim 3				1	12	8	36	10	8	4	3	
	Trim 4		2		2	3	4	21	11	12	3		
	Total		2		3	22	18	105	65	42	15	11	8
Ransomware	Trim 1				1				1				
	Trim 3						1	1					
	Trim 4				1		1					1	
	Total				2		2	1	1			1	
Shouldersurfing	Trim 1			1				1					
	Trim 2				1								
	Trim 3				1	1		1					
	Trim 4							1					
	Total			1	2	1		3					
Skimming	Trim 1												1
	Trim 2								1				
	Trim 3									1			
	Trim 4						1		1	2			
	Total						1		2	3			1



FC Autre

		2000	2015	2016	2017	2018	2019	2020	2021	2022	2023	2024	2025
Violence contre les métiers d'intérêt général	Trim 1		2	2		2	2	1	5	2	2		2
	Trim 2	2	3	3	4	2	2	1	5	2	5	4	2
	Trim 3	2	4	2	4	1	3	1	1		3	2	
	Trim 4		3	5	3	1	2	5	3	2	5	2	
	Total	4	12	12	11	6	9	8	14	6	15	8	4
Viol collectif	Trim 2											1	
	Trim 3			1									
	Trim 4							2					
	Total			1				2				1	
Graffiti	Trim 1		2			2	1		1	3		1	2
	Trim 2	1	3	1		1		1	2	4	2	1	3
	Trim 3			2	2				2	1	2	2	
	Trim 4			1	4		2	1	14	2	1	1	
	Total	1	5	4	6	3	3	2	19	10	5	5	5
Dégradation de voiture	Trim 1	3	48	17	22	18	14	35	19	21	26	41	19
	Trim 2	13	27	14	16	20	19	16	22	31	31	35	26
	Trim 3	23	21	12	15	25	16	24	28	31	29	34	
	Trim 4	16	12	17	15	31	39	14	28	25	25	21	
	Total	55	108	60	68	94	88	89	97	108	111	131	45
Rixe au couteau	Trim 1	2					1				1		
	Trim 2		1					1	1	1	1		1
	Trim 3	2	1		2					1	1		
	Trim 4		2	2		2		2	2	3	1	1	
	Total	4	4	2	2	2	1	3	3	5	4	1	1



PH Violence intrafamiliale (VIF)

		2000	2015	2016	2017	2018	2019	2020	2021	2022	2023	2024	2025
VIF: physique, dans le couple	Trim 1	6	14	19	12	15	16	15	15	11	17	24	23
	Trim 2	5	9	18	14	10	16	12	16	17	16	24	33
	Trim 3	10	13	11	17	20	19	20	18	23	26	30	
	Trim 4	4	10	15	12	21	21	26	14	12	30	26	
Total		25	46	63	55	66	72	73	63	63	89	104	56
VIF: physique, envers des descendants	Trim 1		1	2	4		1	5	3	4	5	6	7
	Trim 2		1	2		1	2	3	4	4	6	8	6
	Trim 3	4	3	7	1	2	1	2	3	2	7	8	
	Trim 4		2	1	3	3	4	3	5	4	13	5	
Total		4	7	12	8	6	8	13	15	14	31	27	13
VIF: physique, envers d'autres membres	Trim 1	6	1	3	2	2	1	5	2	3	4	4	7
	Trim 2	9	4	1	3	1	3		5	3		2	8
	Trim 3	11	5	1	4	2	1	3	1	4	4	4	
	Trim 4	5	3	3	1	1	1	5	1	4	6	5	
Total		31	13	8	10	6	6	13	9	14	14	15	15
VIF: sexuelle, dans le couple	Trim 2								1				
	Trim 4									1	1		
Total									1	1	1		
VIF: sexuelle, envers des descendants	Trim 1	1	1	2				3	2	1			
	Trim 2	2	1		1		1	1					
	Trim 3		1	2	1	2							
	Trim 4	1	1	1			1	1	4		1		
Total		4	4	5	2	2	2	5	6	1	1		



PH Violence intrafamiliale (VIF)

		2000	2015	2016	2017	2018	2019	2020	2021	2022	2023	2024	2025
VIF: sexuelle, envers d'autres membres	Trim 1					1							
	Trim 2							1					
	Trim 3							1					
	Total					1		2					
VIF: psychique, dans le couple	Trim 1	13	13	12	16	7	11	9	9	24	16	10	15
	Trim 2	22	6	8	10	9	4	9	14	25	24	16	17
	Trim 3	20	12	8	18	9	11	16	13	21	14	14	
	Trim 4	26	8	10	14	8	6	9	19	13	14	17	
Total	81	39	38	58	33	32	43	55	83	68	57	32	
VIF: psychique, envers des descendants	Trim 1			1		1	1			2			1
	Trim 2			1					2		1		1
	Trim 3			1	2			1	1	1		2	
	Trim 4								1	2	1	4	
Total			3	2	1	1	1	4	5	2	6	2	
VIF: psychique, envers d'autres membres	Trim 1			1		1				1			1
	Trim 2			1		2			1		1	2	
	Trim 3				2		1	2	1	1		2	
	Trim 4		1			1			1		3	2	
Total		1	2	2	4	1	2	3	2	4	6	1	
VIF: économique, dans le couple	Trim 1		1		2	1		1	1	1	2		1
	Trim 2		1		1		1	1	2		1	1	
	Trim 3			2				2	2		1		
	Trim 4		1	1	1	1	1	2	1	1	1	2	
Total		3	3	4	2	2	6	6	2	5	3	1	



PH Violence intrafamiliale (VIF)

		2000	2015	2016	2017	2018	2019	2020	2021	2022	2023	2024	2025
VIF: économique, envers des descendants	Trim 2												1
	Trim 3							1					
	Trim 4										1		
	Total							1			1		1
VIF: économique, envers d'autres membres	Trim 1	7	3	6				1			4	5	2
	Trim 2	4		1	2		2	1	1	1	2	3	1
	Trim 3	10	1	1	1	1		3	1	2	2	3	
	Trim 4	13	2	2		1	1	1	4	2	3		
	Total	34	6	10	3	2	3	6	6	5	11	11	3



PH Hormones et dopage

		2000	2015	2016	2017	2018	2019	2020	2021	2022	2023	2024	2025
Dopage humain	Trim 1				2	3	3	3	2		1	1	2
	Trim 2		2	2	1	2			2		1		
	Trim 3		1		1	2	1	2					
	Trim 4	1	1		4	4	1	4	1		1	1	
Total		1	4	2	8	11	5	9	5		3	2	2
Engraissement illégal	Trim 1							1					
	Trim 2										1		
	Trim 3											1	
	Trim 4		1				1						
Total			1				1	1			1	1	



PH Drogues

		2000	2015	2016	2017	2018	2019	2020	2021	2022	2023	2024	2025
Vente de cocaïne	Trim 1		2		2	2	1	1	1			2	7
	Trim 2	1	1	1	2	2	3	4		2		3	7
	Trim 3		1	1	1			1	3	1	2	4	
	Trim 4			1	2	3	3	2	1	1		5	
Total		1	4	3	7	7	7	8	5	4	2	14	14
Import-export de cocaïne	Trim 2			1	1	1							
	Trim 3			1								1	
	Trim 4											1	
	Total			2	1	1						2	
Production de drogues synthétiques	Trim 1		2									1	
	Trim 2			1	1	1							1
	Trim 3											1	
	Total		2	1	1	1						2	1
Import-export de drogues synthétiques	Trim 1						1						
	Trim 2			1	1						1		
	Trim 3				2							1	
	Trim 4			2					4			1	
Total			3	3		1		4		1	2		
Vente de drogues synthétiques	Trim 1		5	3	4	4	6	1	1	1	2	2	1
	Trim 2	1	5	5	4	5	3	3		3	4	4	3
	Trim 3		3	6	6	2	3	1	1		3	3	
	Trim 4		2	4	6	7	3	2	2	1	3	4	
Total	1	15	18	20	18	15	7	4	5	12	13	4	



PH Drogues

		2000	2015	2016	2017	2018	2019	2020	2021	2022	2023	2024	2025
Production de cannabis (culture)	Trim 1		1	1	2	4		3	2	2	1		
	Trim 2		2		3	3	1	2	1	1	1	1	
	Trim 3		1		2	1	1	4					
	Trim 4		3	1	1	1	1	3	2	2	1	1	
	Total			7	2	8	9	3	12	5	5	3	2
Import-export de cannabis en grande quantité	Trim 3											1	
Total												1	
Vente de cannabis en grande quantité	Trim 1		1				1	1					
	Trim 2							1					
	Trim 3				3								
	Trim 4				1								
	Total		1		4		1	2					
Vente-traffic d héroïne	Trim 1						2					1	
	Trim 2						1			1	1		
	Trim 3								1				
	Trim 4				1								
	Total				1		3		1	1	1	1	



PH Trafic d'armes

		2000	2015	2016	2017	2018	2019	2020	2021	2022	2023	2024	2025
Commerce et production d'arme à feu et mun.	Trim 1		1										
	Trim 2							1				1	
	Trim 4		1	2							1		
	Total		2	2				1			1	1	
Commerce et production d'arme non à feu	Trim 2					1							
	Trim 3						1						
	Total					1	1						



PH Traite des êtres humains

		2000	2015	2016	2017	2018	2019	2020	2021	2022	2023	2024	2025
TEH - exploitation économique	Trim 1						1			1			
	Trim 2										1		
	Trim 3							1					
	Trim 4								1				
	Total						1	1	1	1	1		
TEH - exploitation sexuelle	Trim 1		1		1			1		6	2		1
	Trim 2			1					1	1	4		1
	Trim 3					1	1				1	1	
	Trim 4				1				2	2		1	
	Total		1	1	2	1	1	1	3	9	7	2	2



PH Violence dans l'espace public

		2000	2015	2016	2017	2018	2019	2020	2021	2022	2023	2024	2025
Violence physique (transport public)	Trim 1	1		2	1		2	2			3	1	2
	Trim 2				2	1	2		1	2	3	4	
	Trim 3	1	1	1	2				1		4	3	
	Trim 4		1	1			1	3		1	2	2	
	Total	2	2	4	4	3	5	5	2	3	12	10	2
Violence physique (voie publique)	Trim 1	4	19	9	8	11	11	11	14	12	22	19	12
	Trim 2	13	11	11	13	6	16	8	17	28	21	16	28
	Trim 3	19	6	6	13	8	23	8	19	19	24	22	
	Trim 4	12	12	10	11	14	11	6	24	12	15	19	
	Total	48	48	36	45	39	61	33	74	71	82	76	40
Violence physique (autre endroit public)	Trim 1	2			2	1	1		1		4	3	3
	Trim 2			2	3	2	2	3	2		1	1	2
	Trim 3	2	1	2	1		1	5	2	1		5	
	Trim 4		1	3		2			2	1	5	1	
	Total	4	2	7	6	5	4	8	7	2	10	10	5
Violence physique (endroit accessible au public)	Trim 1	15	7	12	11	9	2	11	1	11	9	14	15
	Trim 2	22	6	4	16	11	9	3	5	16	9	17	17
	Trim 3	16	10	6	13	12	14	9	12	11	18	12	
	Trim 4	15	9	7	13	7	13	4	6	12	11	10	
	Total	68	32	29	53	39	38	27	24	50	47	53	32
Violence sexuelle (transport public)	Trim 2											1	
	Trim 3						1		1	4			
	Trim 4			1									
	Total			1			1		1	4		1	



PH Violence dans l'espace public

		2000	2015	2016	2017	2018	2019	2020	2021	2022	2023	2024	2025
Violence sexuelle (voie publique)	Trim 1	2		1	2			3		1	2	3	1
	Trim 2	4		2	3		2	3	1	3	1	1	1
	Trim 3	4		2	2	1		1	1	1	2	3	
	Trim 4				1	2	1	4	2	1	1	2	
Total		10		5	8	3	3	11	4	6	6	9	2
Violence sexuelle (autre endroit public)	Trim 1	2			1						1		
	Trim 2	2		1				2	1	2			
	Trim 3			1				1	1				
	Trim 4						1			3	2		
Total		4		2	1		1	3	2	5	3		
Violence sexuelle (endroit accessible au public)	Trim 1	3	1	2	1		1	1	1	1	1	3	2
	Trim 2	5	1	3	3	3	5		2	4	7	6	5
	Trim 3	1	2	4	1	4	5	2	5	4	4		
	Trim 4	3	2	2		3		1	10	4	5	1	
Total		12	6	11	5	10	11	4	18	13	17	10	7
Violence psychique (transport public)	Trim 1	1			1								
	Trim 2					1	1		2			1	1
	Trim 3	1	1	2					3	1			
	Trim 4			1	1			1		3	3	2	
Total		2	1	3	2	1	1	1	5	4	3	3	1
Violence psychique (voie publique)	Trim 1	5	1	6	8	4	4	8	9	5	9	18	12
	Trim 2	6	5	5	6	3	4	13	6	7	9	13	14
	Trim 3	8	2	6	5	5	4	4	13	12	15	13	
	Trim 4	7	2	3	5	2	10	12	13	8	17	9	
Total		26	10	20	24	14	22	37	41	32	50	53	26



PH Violence dans l'espace public

		2000	2015	2016	2017	2018	2019	2020	2021	2022	2023	2024	2025
Violence psychique (autre endroit public)	Trim 1			1	2	1	2	1			5	3	3
	Trim 2	1			1			3	1	1	1		
	Trim 3		1		2		1	3	2	3		2	
	Trim 4			2	1	2	1	1	2	1	3	1	
Total		1	1	3	6	3	4	8	5	5	9	6	3
Violence psychique (endroit accessible au public)	Trim 1	8	1	2	7	5	7	2	4	5	5	4	6
	Trim 2	4	4	9	13	4	6	4	7	8	5	6	6
	Trim 3	7	3	3	8	4	6	2	6	8	8	9	
	Trim 4	8	4	1	5	2	7	6	6	3	13	6	
Total		27	12	15	33	15	26	14	23	24	31	25	12
Vol à main armée (voie publique)	Trim 1	3			1	2						1	
	Trim 2		2					1	1	2			
	Trim 3	1	1	1		1				1		2	
	Trim 4	1	1				1				3		
Total		5	4	1	1	3	1	1	1	3	3	3	
Vol à main armée (autre endroit public)	Trim 2									1			
	Trim 3									1			
	Trim 4	1										1	
Total		1								2		1	
Vol à main armée (endroit accessible au public)	Trim 1	3		1		2		1		1			1
	Trim 2	3	2		1	1			2	1	2		
	Trim 3	4	1	2	1								
	Trim 4	7	2		2		1						
Total		17	5	3	4	3	1	1	2	2	2		1



PH Violence dans l'espace public

		2000	2015	2016	2017	2018	2019	2020	2021	2022	2023	2024	2025
Vol avec violence sans arme (transport public)	Trim 1				1	1					1		
	Trim 3			1		1					1	1	
	Trim 4				1								
	Total			1	2	2					2	1	
Vol avec violence sans arme (voie publique)	Trim 1	3	2	2	6	2	2	1	2			1	1
	Trim 2	1	1	2	5		4	4	5	2		3	1
	Trim 3	3	2	3	1	1	1		4	4	2	1	
	Trim 4	4	1	5	2		6		2	1	2	1	
Total	11	6	12	14	3	13	5	13	7	4	6	2	
Vol avec violence sans arme (autre endroit public)	Trim 2											1	
	Trim 3				1							1	
	Total				1							2	
Vol avec violence sans arme (endr. acces. au pub.)	Trim 1	4	1		3	2				2	1	4	1
	Trim 2	4	2	3	1	1	1	2	1	1	4	1	3
	Trim 3	1	3		3			4	3	2	1	3	
	Trim 4	3	1	2	1	1	1	2	1	2	3	2	
Total	12	7	5	8	4	2	8	5	7	9	10	4	



PH Autre

		2000	2015	2016	2017	2018	2019	2020	2021	2022	2023	2024	2025
Faux policiers	Trim 1				1				1			1	1
	Trim 2									1		1	
	Trim 3								1	1			
	Trim 4			1									
Total				1	1				2	2		2	1
Terrorisme, extrémisme et radicalisme	Trim 1											1	
	Trim 2		1										
	Trim 4										1		
	Total		1								1	1	
Cyberharcèlement	Trim 1	3	2	1	3	1	3	2	6	6	2	5	2
	Trim 2	3	4	2	3	1	6	2	7	5	2	4	1
	Trim 3	2	3	7	1	2	7		2	3	3	4	
	Trim 4	4	3	5	4	1	5	3	5	1	5	3	
Total		12	12	15	11	5	21	7	20	15	12	16	3
Fraude à l'identité	Trim 1		3	3	5	2	5	2	1	2	7	7	11
	Trim 2		1	2	9	6	4	4	7	4	2	4	8
	Trim 3	1	2	2	3	5	4	5	9	5	10	6	
	Trim 4	3	3	4	2	3	6	7	3	5	5	6	
Total		4	9	11	19	16	19	18	20	16	24	23	19



BALEN - DESSEL - MOL

2024

FC Vol moyen de transport

	Jan	Fév	Mar	Avr	Mai	Juin	Juil	Août	Sep	Oct	Nov	Déc	Total
Vol de voiture	2	1					1				1	1	6
Vol de moto								1	3				4
Vol de vélomoteur	2				2		1	1	1		1	2	10
Vol de vélo	22	11	21	13	6	12	13	14	24	17	15	16	184

FC Cambriolage

	Jan	Fév	Mar	Avr	Mai	Juin	Juil	Août	Sep	Oct	Nov	Déc	Total
Cambriolage dans habitation	12	14	12	3	10	10	7	5	4	8	11	17	113
Cambriolage ds entreprise ou commerce	2	2	4	3	2		1	3	3	1	4		25
Cambriolage ds service public ou bâtiment administ	3		2		3		3			1			12
Cambriolage dans bâtiment (total)	17	16	18	6	15	10	11	8	7	10	15	17	150

FC Vol autre

	Jan	Fév	Mar	Avr	Mai	Juin	Juil	Août	Sep	Oct	Nov	Déc	Total
Vol à main armée	1						1		2			1	5
Vol avec violence sans arme	1	4	2	2	6	3	3	3	2	2	1	3	32
Vol dans ou sur un véhicule	4	3	8		6	2	3	2	2	3	3	5	41
Vol d'armes et explosifs	1				1				1		1		4
Vol à l'arraché			3			9	1	1				1	15
Vol à la tire	1		1	1	1	24	2				1	1	32
Vol à l'étalage	9	13	7	8	26	10	5	2	7	7	12	2	108
Vol par ruse		1										3	4
Vol de métaux		1			2	1			1	2			7
Vol sur les chantiers	2			1	1	1		2			1		8
Vol d'animaux		1	1					1					3
Vol de cargaison			1							2	1	1	5



Criminalité ICT

	Jan	Fév	Mar	Avr	Mai	Juin	Août	Sep	Oct	Nov	Déc	Total
Fraude de cartes de paiements	3	1		1						1	4	10
Phishing	2	1	1		1	3	2	1				11
Ransomware									1			1

FC Autre

	Jan	Fév	Mar	Avr	Mai	Juin	Juil	Août	Sep	Oct	Nov	Déc	Total
Violence contre les métiers d'intérêt général				2	1	1		1	1		1	1	8
Viol collectif					1								1
Graffiti			1			1	1		1			1	5
Dégradation de voiture	12	13	16	14	12	9	10	10	14	5	8	8	131
Rixe au couteau												1	1

PH Violence intrafamiliale (VIF)

	Jan	Fév	Mar	Avr	Mai	Juin	Juil	Août	Sep	Oct	Nov	Déc	Total
VIF: physique, dans le couple	7	10	7	8	6	10	9	11	10	13	7	6	104
VIF: physique, envers des descendants	3	3		2	3	3	3	3	2	4		1	27
VIF: physique, envers d'autres membres	2	2		2			1	2	1	2	2	1	15
VIF: psychique, dans le couple	3	4	3	3	6	7	4	4	6	3	9	5	57
VIF: psychique, envers des descendants							2				3	1	6
VIF: psychique, envers d'autres membres				1		1		2		1	1		6
VIF: économique, dans le couple						1						2	3
VIF: économique, envers d'autres membres		4	1	1		2			3				11

PH Hormones et dopage

	Mar	Sep	Déc	Total
Dopage humain	1		1	2
Engraissement illégal		1		1



PH Drogues

	Jan	Fév	Mar	Avr	Mai	Juin	Juil	Août	Sep	Oct	Nov	Déc	Total
Vente de cocaïne	1	1		2		1		1	3	1	2	2	14
Import-export de cocaïne									1		1		2
Production de drogues synthétiques	1						1						2
Import-export de drogues synthétiques							1			1			2
Vente de drogues synthétiques	1		1	1	1	2	1	2		1		3	13
Production de cannabis (culture)					1					1			2
Import-export de cannabis en grande quantité							1						1
Vente-traffic d héroïne			1										1

PH Trafic d'armes

	Avr	Total
Commerce et production d'arme à feu et mun.	1	1

PH Traite des êtres humains

	Août	Déc	Total
TEH - exploitation sexuelle	1	1	2



PH Violence dans l'espace public

	Jan	Fév	Mar	Avr	Mai	Juin	Juil	Août	Sep	Oct	Nov	Déc	Total
Violence physique (transport public)		1		3		1		2	1	1		1	10
Violence physique (voie publique)	7	4	8	7	7	2	7	6	9	8	5	6	76
Violence physique (autre endroit public)	2	1				1	1	3	1	1			10
Violence physique (endroit accessible au public)	3	6	5	3	1	13	4	4	4	3	2	5	53
Violence sexuelle (transport public)						1							1
Violence sexuelle (voie publique)	1		2			1		1	2		1	1	9
Violence sexuelle (endroit accessible au public)	1		2	1	2	3						1	10
Violence psychique (transport public)						1				1		1	3
Violence psychique (voie publique)	7	6	5	7	5	1	3	4	6	3	4	2	53
Violence psychique (autre endroit public)	1	2					1	1		1			6
Violence psychique (endroit accessible au public)	2		2	1	2	3	3		6	1	2	3	25
Vol à main armée (voie publique)	1						1		1				3
Vol à main armée (autre endroit public)												1	1
Vol avec violence sans arme (transport public)									1				1
Vol avec violence sans arme (voie publique)			1			3	1					1	6
Vol avec violence sans arme (autre endroit public)					1			1					2
Vol avec violence sans arme (endr. acces. au pub.)	1	3			1		1	1	1	1		1	10

PH Autre

	Jan	Fév	Mar	Avr	Mai	Juin	Juil	Août	Sep	Oct	Nov	Déc	Total
Faux policiers		1		1									2
Terrorisme, extrémisme et radicalisme			1										1
Cyberharcèlement	1	2	2	2	1	1		1	3		1	2	16
Fraude à l'identité	3	2	2	1		3	2	1	3	2	3	1	23



2025

FC Vol moyen de transport

	Jan	Fév	Mar	Avr	Mai	Juin	Total
Vol de voiture		1	1	1		1	4
Vol de moto		1				1	2
Vol de vélomoteur	2	5	2	2	1	2	14
Vol de vélo	8	14	7	16	13	15	73

FC Cambriolage

	Jan	Fév	Mar	Avr	Mai	Juin	Total
Cambriolage dans habitation	3	12	11	13	7	3	49
Cambriolage ds entreprise ou commerce	3	2		1	3		9
Cambriolage ds service public ou bâtiment administ		1	1			1	3
Cambriolage dans bâtiment (total)	6	15	12	14	10	4	61

FC Vol autre

	Jan	Fév	Mar	Avr	Mai	Juin	Total
Vol à main armée	1						1
Vol avec violence sans arme	1	1	4		8	3	17
Vol dans ou sur un véhicule	2	14	4	1	4	5	30
Vol d'armes et explosifs		1					1
Vol à l'arraché	1		1	1		3	6
Vol à la tire				1		22	23
Vol à l'étalage	9	14	9	3	6	4	45
Vol par ruse	1		1				2
Vol de métaux	1		5	3	1		10
Vol sur les chantiers	2		1	3	1	2	9
Vol de cargaison	2	2				1	5



Criminalité ICT

	Jan	Fév	Mar	Avr	Mai	Total
Fraude de cartes de paiements	1		1			2
Phishing	1	1	1	2	3	8
Skimming			1			1

FC Autre

	Jan	Fév	Mar	Avr	Mai	Juin	Total
Violence contre les métiers d'intérêt général	1	1			1	1	4
Graffiti	1	1			2	1	5
Dégradation de voiture	6	7	6	8	7	11	45
Rixe au couteau					1		1

PH Violence intrafamiliale (VIF)

	Jan	Fév	Mar	Avr	Mai	Juin	Total
VIF: physique, dans le couple	10	6	7	7	15	11	56
VIF: physique, envers des descendants		3	4	2	1	3	13
VIF: physique, envers d'autres membres	1	2	4	2	4	2	15
VIF: psychique, dans le couple	4	6	5	5	7	5	32
VIF: psychique, envers des descendants		1			1		2
VIF: psychique, envers d'autres membres	1						1
VIF: économique, dans le couple			1				1
VIF: économique, envers des descendants						1	1
VIF: économique, envers d'autres membres		1	1		1		3

PH Hormones et dopage

	Fév	Mar	Total
Dopage humain	1	1	2



PH Drogues

	Jan	Fév	Mar	Avr	Mai	Juin	Total
Vente de cocaïne	4	1	2	3	2	2	14
Production de drogues synthétiques				1			1
Vente de drogues synthétiques			1	1		2	4

PH Traite des êtres humains

	Mar	Mai	Total
TEH - exploitation sexuelle	1	1	2

PH Violence dans l'espace public

	Jan	Fév	Mar	Avr	Mai	Juin	Total
Violence physique (transport public)			2				2
Violence physique (voie publique)	6	3	3	7	11	10	40
Violence physique (autre endroit public)	1	1	1		2		5
Violence physique (endroit accessible au public)	6	5	4	6	3	8	32
Violence sexuelle (voie publique)		1			1		2
Violence sexuelle (endroit accessible au public)	1		1			5	7
Violence psychique (transport public)				1			1
Violence psychique (voie publique)	5	4	3	5	5	4	26
Violence psychique (autre endroit public)		2	1				3
Violence psychique (endroit accessible au public)	1	2	3	1	2	3	12
Vol à main armée (endroit accessible au public)	1						1
Vol avec violence sans arme (voie publique)			1		1		2
Vol avec violence sans arme (endr. acces. au pub.)	1				1	2	4

PH Autre

	Jan	Fév	Mar	Avr	Mai	Juin	Total
Faux policiers	1						1
Cyberharcèlement		1	1		1		3
Fraude à l'identité	4	5	2	4	1	3	19



STATISTIQUES POLICIERES DE CRIMINALITE

LIEU DE PERPETRATION: ZONE DE POLICE

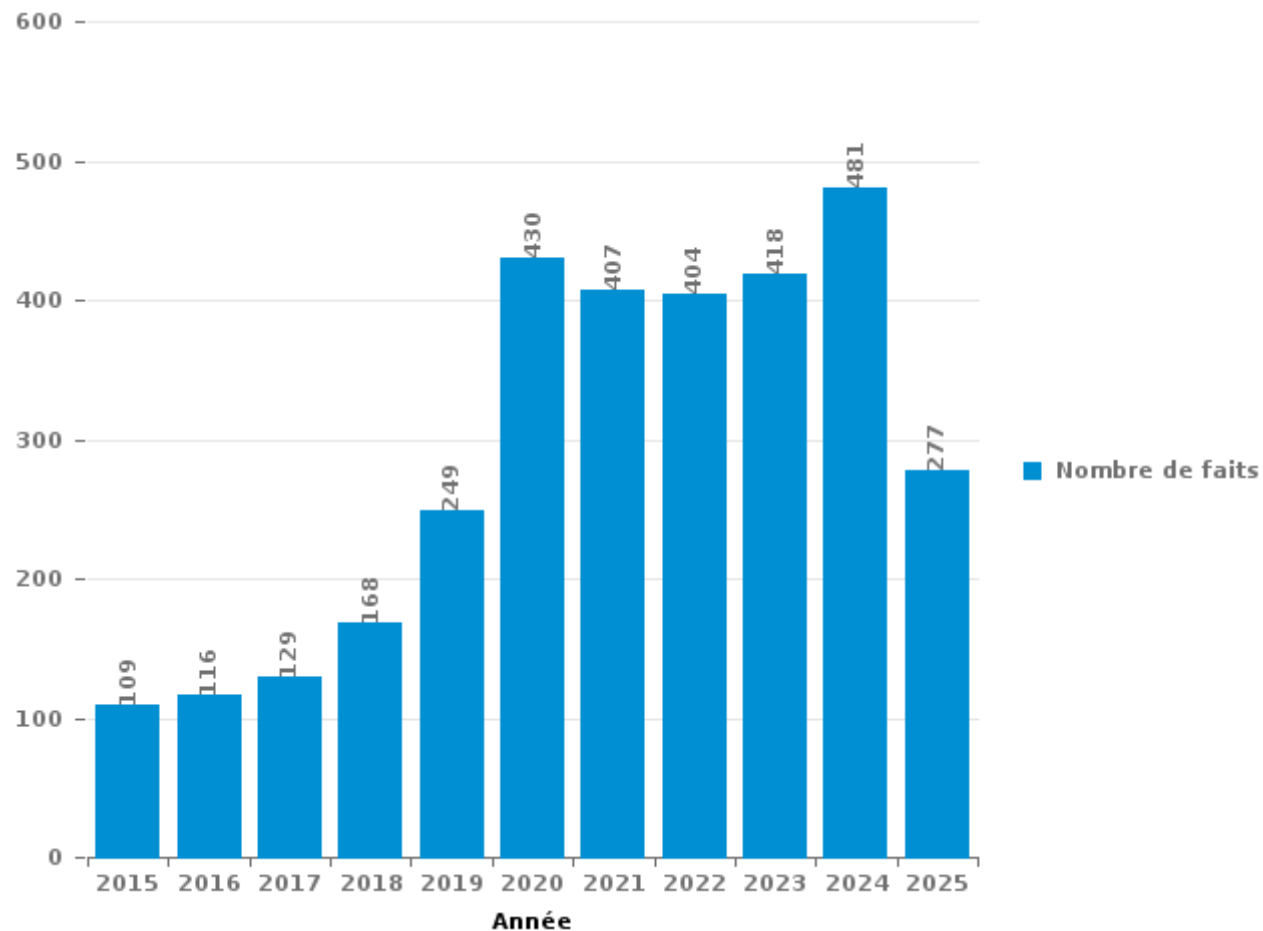
BALEN - DESSEL - MOL

PARTIE III : ICT



BALEN - DESSEL - MOL

Nombre total de délits avec un élément ICT/online, depuis 2015





Criminalité ICT/online au sens strict

Infractions (exhaustif)

	2015	2016	2017	2018	2019	2020	2021	2022	2023	2024	2025
Code pénal social: Infr. contre foi publique en droit pénal social: Faux en informatique		1					1		1		
Criminalité informatique: Faux en informatique:		2	1	1	5	6	8	3	7	14	3
Criminalité informatique: Fraude informatique:	35	33	47	86	100	217	154	150	97	104	69
Criminalité informatique: Hacking:	2	10	9	3	15	14	16	12	13	21	6
Criminalité informatique: Sabotage:	1	1	5		1	1	1	1		1	
Exercice illégal de l'autorité publique: Violation de communication par fonctionnaire:										1	
Infr. contre autres valeurs morales et sentiments: Violation de communication par particulier:	1		1					1	1		
Total:	39	47	63	90	121	238	180	167	119	141	78

Figures criminelles (à considérer spécifiquement – ne pas additionner avec d'autres éléments – risque de double comptage!)

	2015	2016	2017	2018	2019	2020	2021	2022	2023	2024	2025
Fraude de cartes de paiements	10	14	17	10	8	9	11	14	6	10	2
Phishing	2		3	22	18	105	65	42	15	11	8
Ransomware			2		2	1	1			1	
Shouldersurfing		1	2	1		3					
Skimming					1		2	3			1



Criminalité ICT/online au sens large

Infractions (uniquement si code-fait existe)

	2015	2016	2017	2018	2019	2020	2021	2022	2023	2024	2025
Fraude: Escroquerie: Fraude par internet	51	51	47	68	98	170	178	212	299	330	195
Infr. contre autres valeurs morales et sentiments: Cyberlokkung (leurre de mineur par ICT):		1	3			2				1	
Infr. contre les moeurs: Grooming (contact par ICT avec mineur < 16 ans):	1	2			1		3	1			
Infr. contre les moeurs: Pornographie infantine: Accès pornographie infantine via technologie			4		1	2	3				
Infr. contre les moeurs: Voyeurisme: Diffusion enregistrement nudité ou intimité				2		2	4				
Total:	52	54	54	70	100	176	188	213	299	331	195

Figures criminelles (à considérer spécifiquement – ne pas additionner avec d'autres éléments – risque de double comptage!)

	2015	2016	2017	2018	2019	2020	2021	2022	2023	2024	2025
Cyberharcèlement	12	15	11	5	21	7	20	15	12	16	3

STATISTIQUES POLICIERES DE CRIMINALITE

LIEU DE PERPETRATION: ZONE DE POLICE

BALEN - DESSEL - MOL

PARTIE IV : DESTINATION LIEU



BALEN - DESSEL - MOL

Vol et extorsion

	2000	2015	2016	2017	2018	2019	2020	2021	2022	2023	2024	2025
Voie publique	290	232	269	233	212	210	139	138	149	182	147	71
Habitation: maison	242	186	192	136	115	157	100	106	142	163	99	45
Magasin	195	156	158	161	132	129	126	109	158	161	132	51
Culture et loisirs	187	112	89	101	93	61	27	26	90	59	66	43
Parking	77	57	86	62	54	35	40	38	48	39	24	17
Emplacement de vélo	23	42	56	49	60	54	20	26	46	53	40	30
Habitation: dépendances	59	46	51	40	40	39	27	25	36	20	23	17
Inconnue	77	30	40	38	49	36	19	33	37	15	30	11
Horeca	66	57	50	33	42	32	16	18	17	21	19	6
Habitation: allée	64	31	36	46	48	29	15	19	32	13	20	16
Habitation: non précisée	14	8	28	17	31	21	12	34	36	50	35	20
Habitation: appartement	9	32	30	30	21	26	14	31	34	27	24	17
Entreprise	64	24	22	19	35	20	10	18	17	25	18	4
Institution d'enseignement	44	30	27	15	18	22	11	16	15	12	22	6
Terrain	42	24	22	19	27	15	15	8	18	18	19	9
Habitation: garage	19	23	24	23	15	32	11	14	21	16	15	4
Chantier	12	30	31	21	15	14	12	13	21	10	7	9
Autre	8	20	17	23	23	15	16	11	16	16	13	8
Habitation: autre	36	23	20	11	5	12	19	13	9	10	10	4
Infrastructure sportive	34	23	15	14	16	17	11	6	6	11	11	3
Moyen de transport: voiture	99	2	5	2	10	11	1		3	1	7	
Station de bus / métro et gare de chemin de fer	29	11	5	6	10	5	4	12	12	12	7	2
Service public	15	7	9	3	5	7	8	2	5	6	10	3
Hôpital	8	7	8	7	8	7	3	3	3	1	1	
Maison de repos	3	7	1	4	5	10	2	5	1	5	3	1
Stade	15	9	3	3	1	4	2		1	1	1	1
Service	6	1	5	5	5	7		3	2	1	2	
Cimetière	8	3	3	2	3	3		1	5	1	2	4
Edifice religieux / lieu du culte	4	2	3	7	2	2	4	1		2	4	1
Moyen de transport: camion	11	1	1		13	4			1			
Moyen de transport: train / tram / métro	5	3	4	2	4	3		1	4		2	
Station essence	8	4	1	5	4	1		1	2	2		
Moyen de transport: autre	9	2		1	1		1		5	1	4	
Banque / institution financière	5		2	6	1		3	3	2			
Arrêt de bus / tram	1	2	4	2	3		1		1	4	2	
Aéroport	4	8	3	1					1			1
Médecin / dentiste / pharmacien	1	2	2	2	1	2	4	2		1	1	
Bâtiment administratif	3	2			1	2	2			2	2	1
Eaux intérieures et maritimes	3		3	1				1				
Moyen de transport: autobus / autocar	1	3		1					2			1
Guichet automatique	1	1							1		1	1
Maison de débauche												2
Total	1.801	1.263	1.325	1.151	1.128	1.044	695	737	999	961	823	409



BALEN - DESSEL - MOL

Dégradation de la propriété

	2000	2015	2016	2017	2018	2019	2020	2021	2022	2023	2024	2025
Voie publique	86	72	39	38	48	56	45	60	75	74	89	27
Habitation: résidence principale	75	46	28	43	43	48	29	65	48	68	56	30
Parking	22	22	18	23	34	18	25	29	32	28	29	16
Habitation: allée	21	21	9	16	16	8	23	14	19	10	14	5
Culture et loisirs	32	9	13	7	13	8	3	8	8	25	8	7
Terrain	25	7	7	2	17	7	12	6	12	3	7	5
Habitation: non précisée	12		3	5	14	7	4	7	12	16	21	4
Habitation: jardin	28	4	7	5	3	7	1	3	5	6	4	4
Inconnue	5	5	2	4	3	5		8	10	14	13	7
Autre	5	6	6	7	5	5	4	8	6	10	4	6
Horeca	13	5	9	9	2	2	4	3	3	5	3	7
Institution d'enseignement	11	2	4	9	5	4	2	7	8	3	8	2
Moyen de transport: voiture	50		3	1	1	1		3	4			
Habitation: dépendances	3	4	3	5	3	4	2	7	7	4	3	3
Magasin	8	8	1	2	3	1	3	4	3	2	5	4
Entreprise	10	5	3	1	2	5	2		5	2	7	1
Habitation: résidence secondaire	6	6	2	1	3	4	4	1	1	6	3	5
Habitation: garage	3	4	2	1	3	4	2	2	2	4	7	3
Chantier	5	1	2	2	3	1		3	4	2	2	
Infrastructure sportive	1	2		1	4	3	1	3	2	4	3	1
Service public	2	1	4	2			4	1	2	2	3	4
Cimetière	1		1	1	1	2		1	4	1		2
Emplacement de vélo			1					4	1	1	5	2
Bureau de police				1		2	3	4		2	1	
Edifice religieux / lieu du culte	2	1	1		1	1	2	1		1	1	2
Moyen de transport: autre	6							2	2	1	2	
Station de bus / métro et gare de chemin de fer	5	1	1					2	1	1	1	1
Banque / institution financière	2		1		1					2		
Eaux intérieures et maritimes				2			2		2			
Service							1		2	1	1	
Stade	2		1		2							
Bâtiment administratif	1				1			1			1	
Hôpital									1		1	1
Maison de débauche						2				1		
Arrêt de bus / tram								1	1			
Médecin / dentiste / pharmacien	1		1									
Station essence			1							1		
Aéroport		1										
Maison de repos											1	
Total	443	233	173	188	231	205	178	258	282	300	303	149



BALEN - DESSEL - MOL

Infractions contre l'intégrité physique

	2000	2015	2016	2017	2018	2019	2020	2021	2022	2023	2024	2025
Habitation	80	80	98	86	80	89	128	105	92	176	183	93
Voie publique	52	55	32	48	39	60	32	83	69	79	78	49
Culture et loisirs	27	11	12	24	15	16	9	6	22	20	31	11
Horeca	35	13	10	12	12	11	9	6	9	12	9	9
Inconnue	9	3	7	3	8	6	4	7	7	7	10	3
Institution d'enseignement	7	1	1	7	3	7	5	3	7	13	13	3
Habitation: allée	10	8	11	7		6	6	4	6	8	2	1
Service public	3	6	4	5	1	2	3	11	13	7	2	3
Parking	4		2	9	5	5	2	8	5	6	7	2
Terrain	9	2	5	5	1	5	6		2	5	6	
Station de bus / métro et gare de chemin de fer	2	1	3	3	2	3	3		1	9	6	1
Infrastructure sportive	1	5	1	1	5	4	1	1	5	1	3	2
Habitation: jardin	1	2	2	3	1	4	3	4	2	2	1	1
Autre	1		5	3	2		1	1	3	2	2	3
Magasin	2	1	1	3	1		3		1	3	3	3
Entreprise		1	2	2	1	3	4		3	2	2	
Bureau de police		1	1	4	3			2		1		1
Maison de repos					1			2	3	3		1
Moyen de transport: autobus / autocar		1		1			2	1		2	2	1
Moyen de transport: autre	3	1		1	1				2	1		
Service		1						2		1	1	
Arrêt de bus / tram		1							2		1	
Eaux intérieures et maritimes							2		2			
Stade		1	1	1		1						
Bâtiment administratif	2			1								
Moyen de transport: train / tram / métro	1				1	1						
Aéroport			1							1		
Hôpital			1								1	
Maison de débauche										1	1	
Station essence					1			1				
Médecin / dentiste / pharmacien										1		
Total	249	195	200	229	183	223	223	247	256	363	364	187

STATISTIQUES POLICIERES DE CRIMINALITE

LIEU DE PERPETRATION: ZONE DE POLICE

BALEN - DESSEL - MOL

PARTIE V : ZONE DE POLICE vs. TYPOLOGIE



Typologie de la zone: Catégorie 3

Zone de police
BALEN - DESSEL - MOL
DEMERDAL - DSZ
GAVERS
HEKLA
LOKEREN
MEETJESLAND CENTRUM
MINOS
POLICE ANS - ST-NICOLAS
POLICE BORAINÉ
POLICE DE SERAING - NEUPRE
POLICE LOCALE DE WATERLOO
POLICE LOCALE MARIEMONT
POLICE LOCALE VILLE ATH
POLICE LOCALE WAVRE
POLITIE REGIO TURNHOUT
POLITIEZONE AARSCHOT
POLITIEZONE NOORD
PZ BRASSCHAAT
PZ BREDENE/DE HAAN
PZ CARMA



CRIMINALITE ENREGISTREE : ZONE DE POLICE vs TYPOLOGIE

PZ DAMME/KNOKKE-HEIST
PZ DEINZE/ZULTE/LIEVEGEM
PZ DENDERMONDE
PZ DILBEEK
PZ GEEL/LAAKDAL/MEERHOUT
PZ GINGELOM/NIEUWERKERKEN/SINT-TRUIDEN
PZ GRIMBERGEN
PZ HASPENGOUW
PZ LIER
PZ RONSE
PZ SCHOTEN
PZ VLAAMSE ARDENNEN
PZ ZAVENTEM
PZ ZENNEVALLEI
REGIO RHODE & SCHELDE
VILVOORDE - MACHELEN
WOKRA
ZONE DE BRAINE-L'ALLEUD
ZONE DE POLICE DE MOUSCRON
ZONE DES TRIEUX
ZONE NETELAND
ZONE NIVELLES - GENAPPE
ZONE RHODE
ZP AISEAU-PRESLES/CHATELET/FARCIENNES



CRIMINALITE ENREGISTREE : ZONE DE POLICE vs TYPOLOGIE

ZP AWANS/GRACE-HOLLOGNE
ZP BEYNE-FLERON-SOUMAGNE
ZP FLEMALLE
ZP HERSTAL
ZP HUY



CRIMINALITE ENREGISTREE : ZONE DE POLICE vs TYPOLOGIE

Typologie de la zone: Catégorie 3

Figure criminelle/phénomène	Niveau	% 2021 - 2022	% 2022 - 2023	% 2023 - 2024
Vol de voiture	ZONE DE POLICE	-64,3%	120,0%	-45,5%
	TYPLOGIE	7,5%	16,6%	-5,6%
Vol de moto	ZONE DE POLICE	-60,0%	50,0%	33,3%
	TYPLOGIE	-1,6%	19,4%	-0,7%
Carjacking	ZONE DE POLICE	-100,0%	/	-100,0%
	TYPLOGIE	35,7%	-15,8%	37,5%
Homejacking	ZONE DE POLICE	-100,0%	/	/
	TYPLOGIE	-11,8%	6,7%	-6,3%
Vol dans les garages	ZONE DE POLICE	/	/	/
	TYPLOGIE	-15,6%	21,5%	-39,2%
Vol de vélomoteur	ZONE DE POLICE	0,0%	-9,1%	0,0%
	TYPLOGIE	18,7%	13,8%	-14,5%
Vol de vélo	ZONE DE POLICE	58,2%	19,7%	-20,3%
	TYPLOGIE	12,9%	2,2%	-16,0%
Cambriolage dans habitation	ZONE DE POLICE	45,0%	8,2%	-33,9%
	TYPLOGIE	11,9%	-1,4%	-2,8%
Cambriolage ds entreprise ou commerce	ZONE DE POLICE	-54,5%	260,0%	-30,6%
	TYPLOGIE	-1,9%	15,2%	-14,4%
Cambriolage ds service public ou bâtiment administ	ZONE DE POLICE	-40,0%	66,7%	20,0%
	TYPLOGIE	-5,8%	20,0%	-15,0%
Vol au bélier	ZONE DE POLICE	/	/	/
	TYPLOGIE	25,0%	120,0%	0,0%



CRIMINALITE ENREGISTREE : ZONE DE POLICE vs TYPOLOGIE

Figure criminelle/phénomène	Niveau	% 2021 - 2022	% 2022 - 2023	% 2023 - 2024
Cambriolage dans bâtiment (total)	ZONE DE POLICE	23,4%	24,7%	-30,9%
	TYPOLOGIE	9,1%	1,7%	-5,1%
Vol à main armée	ZONE DE POLICE	150,0%	-30,0%	-28,6%
	TYPOLOGIE	-3,4%	3,8%	9,2%
Vol avec violence sans arme	ZONE DE POLICE	14,3%	-41,7%	14,3%
	TYPOLOGIE	26,6%	-1,4%	-6,6%
Vol dans ou sur un véhicule	ZONE DE POLICE	62,2%	-43,8%	0,0%
	TYPOLOGIE	11,5%	-9,4%	-2,8%
Sacjacking dans une voiture	ZONE DE POLICE	/	/	/
	TYPOLOGIE	300,0%	-62,5%	-66,7%
Vol d'armes et explosifs	ZONE DE POLICE	100,0%	-50,0%	100,0%
	TYPOLOGIE	5,8%	2,0%	-7,8%
Steaming	ZONE DE POLICE	/	/	-100,0%
	TYPOLOGIE	100,0%	77,8%	-50,0%
Arrachage de sac à main	ZONE DE POLICE	/	/	/
	TYPOLOGIE	26,3%	-10,4%	-25,6%
Vol à l'arraché	ZONE DE POLICE	125,0%	44,4%	15,4%
	TYPOLOGIE	11,7%	1,8%	3,7%
Vol à la tire	ZONE DE POLICE	177,8%	-64,0%	77,8%
	TYPOLOGIE	26,0%	-5,1%	-11,2%
Vol à l'étalage	ZONE DE POLICE	51,7%	3,7%	-22,9%
	TYPOLOGIE	13,7%	1,6%	2,8%
Vol par ruse	ZONE DE POLICE	28,6%	-44,4%	-20,0%
	TYPOLOGIE	7,9%	6,4%	-7,4%



CRIMINALITE ENREGISTREE : ZONE DE POLICE vs TYPOLOGIE

Figure criminelle/phénomène	Niveau	% 2021 - 2022	% 2022 - 2023	% 2023 - 2024
Vol de métaux	ZONE DE POLICE	41,7%	-5,9%	-56,3%
	TYPOLOGIE	36,0%	-8,6%	-6,0%
Vol sur les chantiers	ZONE DE POLICE	50,0%	-47,6%	-27,3%
	TYPOLOGIE	24,0%	-12,8%	-5,9%
Home-invasion	ZONE DE POLICE	0,0%	0,0%	-100,0%
	TYPOLOGIE	-26,5%	16,0%	0,0%
Vol d'animaux	ZONE DE POLICE	100,0%	0,0%	-25,0%
	TYPOLOGIE	-10,4%	-18,3%	17,3%
Vol de cargaison	ZONE DE POLICE	87,5%	-80,0%	66,7%
	TYPOLOGIE	-6,7%	2,0%	32,9%
Fraude de cartes de paiements	ZONE DE POLICE	27,3%	-57,1%	66,7%
	TYPOLOGIE	34,0%	-2,1%	-14,2%
Phishing	ZONE DE POLICE	-35,4%	-64,3%	-26,7%
	TYPOLOGIE	-10,7%	-4,2%	-3,4%
Ransomware	ZONE DE POLICE	-100,0%	/	/
	TYPOLOGIE	37,5%	0,0%	0,0%
Shouldersurfing	ZONE DE POLICE	/	/	/
	TYPOLOGIE	28,3%	32,5%	-52,0%
Skimming	ZONE DE POLICE	50,0%	-100,0%	/
	TYPOLOGIE	79,6%	-31,8%	-31,7%
Violence contre les métiers d'intérêt général	ZONE DE POLICE	-57,1%	150,0%	-46,7%
	TYPOLOGIE	20,1%	8,1%	2,9%
Viol collectif	ZONE DE POLICE	-100,0%	/	/
	TYPOLOGIE	-4,7%	-9,8%	-21,6%



CRIMINALITE ENREGISTREE : ZONE DE POLICE vs TYPOLOGIE

Figure criminelle/phénomène	Niveau	% 2021 - 2022	% 2022 - 2023	% 2023 - 2024
Graffiti	ZONE DE POLICE	-47,4%	-50,0%	0,0%
	TYPOLOGIE	44,1%	-5,3%	-13,7%
Dégradation de voiture	ZONE DE POLICE	11,3%	2,8%	18,0%
	TYPOLOGIE	2,8%	-1,5%	1,9%
Rixe au couteau	ZONE DE POLICE	66,7%	-20,0%	-75,0%
	TYPOLOGIE	-10,7%	-8,8%	0,9%
VIF: physique, dans le couple	ZONE DE POLICE	0,0%	41,3%	16,9%
	TYPOLOGIE	10,2%	3,4%	-0,7%
VIF: physique, envers des descendants	ZONE DE POLICE	-6,7%	121,4%	-12,9%
	TYPOLOGIE	3,1%	15,3%	8,4%
VIF: physique, envers d'autres membres	ZONE DE POLICE	55,6%	0,0%	7,1%
	TYPOLOGIE	1,7%	9,2%	-0,4%
VIF: sexuelle, dans le couple	ZONE DE POLICE	0,0%	0,0%	-100,0%
	TYPOLOGIE	-12,8%	29,3%	-3,8%
VIF: sexuelle, envers des descendants	ZONE DE POLICE	-83,3%	0,0%	-100,0%
	TYPOLOGIE	-58,6%	-61,7%	-60,9%
VIF: sexuelle, envers d'autres membres	ZONE DE POLICE	/	/	/
	TYPOLOGIE	0,0%	-18,8%	7,7%
VIF: psychique, dans le couple	ZONE DE POLICE	50,9%	-18,1%	-16,2%
	TYPOLOGIE	6,8%	-1,1%	-0,5%
VIF: psychique, envers des descendants	ZONE DE POLICE	25,0%	-60,0%	200,0%
	TYPOLOGIE	13,7%	-1,0%	16,3%
VIF: psychique, envers d'autres membres	ZONE DE POLICE	-33,3%	100,0%	50,0%
	TYPOLOGIE	-14,5%	17,4%	13,7%



CRIMINALITE ENREGISTREE : ZONE DE POLICE vs TYPOLOGIE

Figure criminelle/phénomène	Niveau	% 2021 - 2022	% 2022 - 2023	% 2023 - 2024
VIF: économique, dans le couple	ZONE DE POLICE	-66,7%	150,0%	-40,0%
	TYPOLOGIE	2,9%	-11,4%	5,8%
VIF: économique, envers des descendants	ZONE DE POLICE	/	/	-100,0%
	TYPOLOGIE	8,3%	10,3%	2,3%
VIF: économique, envers d'autres membres	ZONE DE POLICE	-16,7%	120,0%	0,0%
	TYPOLOGIE	24,8%	9,8%	0,7%
Dopage humain	ZONE DE POLICE	-100,0%	/	-33,3%
	TYPOLOGIE	-6,9%	-6,5%	-42,6%
Engraissement illégal	ZONE DE POLICE	/	/	0,0%
	TYPOLOGIE	-37,5%	20,0%	0,0%
Vente de cocaïne	ZONE DE POLICE	-20,0%	-50,0%	600,0%
	TYPOLOGIE	-0,8%	21,7%	6,9%
Import-export de cocaïne	ZONE DE POLICE	/	/	/
	TYPOLOGIE	-4,0%	29,2%	-3,2%
Production de drogues synthétiques	ZONE DE POLICE	/	/	/
	TYPOLOGIE	8,3%	-23,1%	5,0%
Import-export de drogues synthétiques	ZONE DE POLICE	-100,0%	/	100,0%
	TYPOLOGIE	-65,0%	50,0%	38,1%
Vente de drogues synthétiques	ZONE DE POLICE	25,0%	140,0%	8,3%
	TYPOLOGIE	-20,1%	21,1%	9,5%
Production de cannabis (culture)	ZONE DE POLICE	0,0%	-40,0%	-33,3%
	TYPOLOGIE	-11,8%	-24,0%	-8,8%
Import-export de cannabis en grande quantité	ZONE DE POLICE	/	/	/
	TYPOLOGIE	-70,6%	40,0%	128,6%



CRIMINALITE ENREGISTREE : ZONE DE POLICE vs TYPOLOGIE

Figure criminelle/phénomène	Niveau	% 2021 - 2022	% 2022 - 2023	% 2023 - 2024
Vente de cannabis en grande quantité	ZONE DE POLICE	/	/	/
	TYPOLOGIE	10,3%	-12,5%	17,9%
Import-export d'héroïne	ZONE DE POLICE	/	/	/
	TYPOLOGIE	-43,8%	33,3%	33,3%
Vente-traffic d'héroïne	ZONE DE POLICE	0,0%	0,0%	0,0%
	TYPOLOGIE	-18,8%	21,2%	-19,0%
Commerce et production d'arme à feu et mun.	ZONE DE POLICE	/	/	0,0%
	TYPOLOGIE	12,1%	16,2%	-4,7%
Commerce et production d'arme non à feu	ZONE DE POLICE	/	/	/
	TYPOLOGIE	60,0%	-25,0%	116,7%
TEH - exploitation économique	ZONE DE POLICE	0,0%	0,0%	-100,0%
	TYPOLOGIE	-34,2%	24,0%	-16,1%
TEH - exploitation sexuelle	ZONE DE POLICE	200,0%	-22,2%	-71,4%
	TYPOLOGIE	1,1%	42,0%	-2,4%
Violence physique (transport public)	ZONE DE POLICE	50,0%	300,0%	-16,7%
	TYPOLOGIE	29,3%	26,0%	-5,1%
Violence physique (voie publique)	ZONE DE POLICE	-4,1%	15,5%	-7,3%
	TYPOLOGIE	12,8%	3,2%	2,6%
Violence physique (autre endroit public)	ZONE DE POLICE	-71,4%	400,0%	0,0%
	TYPOLOGIE	-1,6%	4,8%	9,2%
Violence physique (endroit accessible au public)	ZONE DE POLICE	108,3%	-6,0%	12,8%
	TYPOLOGIE	51,5%	0,4%	0,0%
Violence sexuelle (transport public)	ZONE DE POLICE	300,0%	-100,0%	/
	TYPOLOGIE	6,1%	-7,1%	12,3%



CRIMINALITE ENREGISTREE : ZONE DE POLICE vs TYPOLOGIE

Figure criminelle/phénomène	Niveau	% 2021 - 2022	% 2022 - 2023	% 2023 - 2024
Violence sexuelle (voie publique)	ZONE DE POLICE	50,0%	0,0%	50,0%
	TYPOLOGIE	18,6%	-0,3%	-4,6%
Violence sexuelle (autre endroit public)	ZONE DE POLICE	150,0%	-40,0%	-100,0%
	TYPOLOGIE	-8,9%	-30,1%	24,3%
Violence sexuelle (endroit accessible au public)	ZONE DE POLICE	-27,8%	30,8%	-41,2%
	TYPOLOGIE	31,5%	3,8%	-3,1%
Violence psychique (transport public)	ZONE DE POLICE	-20,0%	-25,0%	0,0%
	TYPOLOGIE	19,2%	4,3%	8,2%
Violence psychique (voie publique)	ZONE DE POLICE	-22,0%	56,3%	6,0%
	TYPOLOGIE	6,8%	7,5%	0,7%
Violence psychique (autre endroit public)	ZONE DE POLICE	0,0%	80,0%	-33,3%
	TYPOLOGIE	24,7%	2,4%	7,6%
Violence psychique (endroit accessible au public)	ZONE DE POLICE	4,3%	29,2%	-19,4%
	TYPOLOGIE	18,0%	14,9%	-3,6%
Vol à main armée (transport public)	ZONE DE POLICE	/	/	/
	TYPOLOGIE	50,0%	50,0%	-33,3%
Vol à main armée (voie publique)	ZONE DE POLICE	200,0%	0,0%	0,0%
	TYPOLOGIE	-0,9%	36,6%	8,5%
Vol à main armée (autre endroit public)	ZONE DE POLICE	/	-100,0%	/
	TYPOLOGIE	120,0%	18,2%	30,8%
Vol à main armée (endroit accessible au public)	ZONE DE POLICE	0,0%	0,0%	-100,0%
	TYPOLOGIE	-4,3%	-25,6%	13,1%
Vol avec violence sans arme (transport public)	ZONE DE POLICE	/	/	-50,0%
	TYPOLOGIE	31,0%	16,4%	-15,6%



CRIMINALITE ENREGISTREE : ZONE DE POLICE vs TYPOLOGIE

Figure criminelle/phénomène	Niveau	% 2021 - 2022	% 2022 - 2023	% 2023 - 2024
Vol avec violence sans arme (voie publique)	ZONE DE POLICE	-46,2%	-42,9%	50,0%
	TYPLOGIE	6,3%	5,9%	0,0%
Vol avec violence sans arme (autre endroit public)	ZONE DE POLICE	/	/	/
	TYPLOGIE	25,0%	3,6%	7,0%
Vol avec violence sans arme (endr. acces. au pub.)	ZONE DE POLICE	40,0%	28,6%	11,1%
	TYPLOGIE	24,0%	-0,7%	-4,3%
Faux policiers	ZONE DE POLICE	0,0%	-100,0%	/
	TYPLOGIE	18,8%	-13,2%	106,1%
Terrorisme, extrémisme et radicalisme	ZONE DE POLICE	/	/	0,0%
	TYPLOGIE	-12,2%	13,9%	63,4%
Cyberharcèlement	ZONE DE POLICE	-25,0%	-20,0%	33,3%
	TYPLOGIE	-1,3%	7,7%	1,7%
Fraude à l'identité	ZONE DE POLICE	-20,0%	50,0%	-4,2%
	TYPLOGIE	-4,9%	8,2%	-6,2%

STATISTIQUES POLICIERES DE CRIMINALITE

LIEU DE PERPETRATION: ZONE DE POLICE

BALEN - DESSEL - MOL

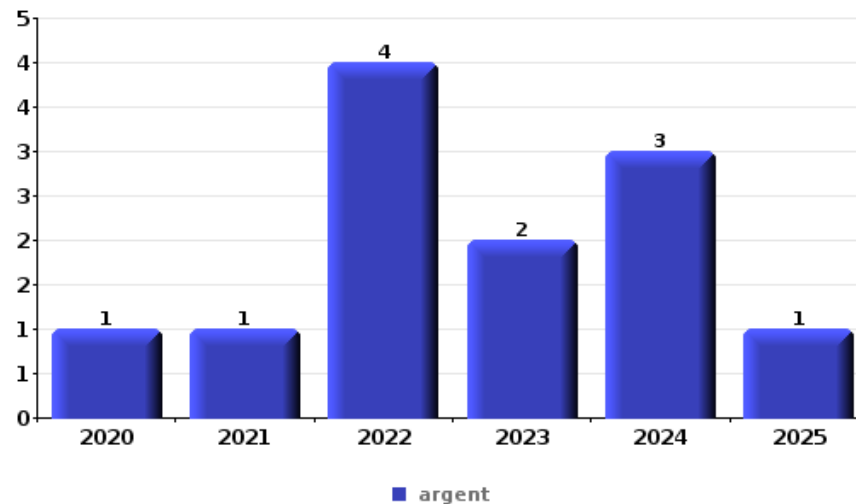
PARTIE VI : OBJETS ET MOYENS DE TRANSPORT



BALEN - DESSEL - MOL

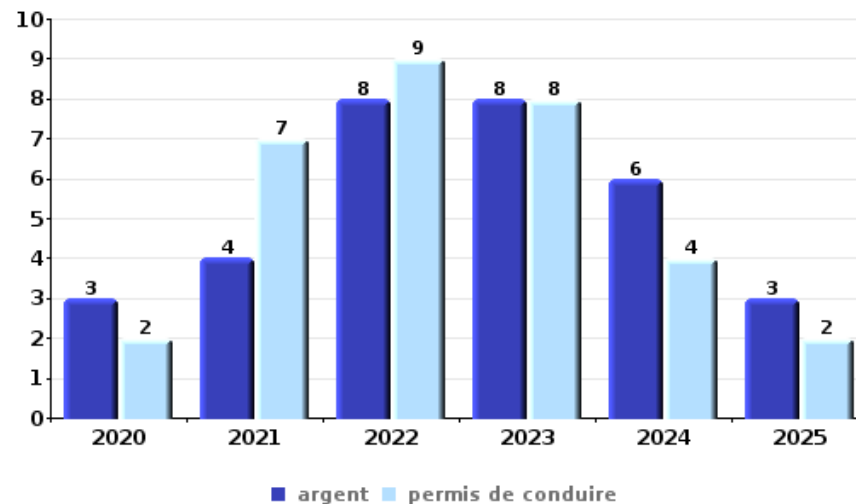
Vol à main armée

Top 5 Objets volés (sbd nombre de faits)		2020	2021	2022	2023	2024	2025
1	argent	1	1	4	2	3	1
2	GSM et accessoires	1	3	4	2	1	
3	bijouterie / montre			3	1	1	
4	carte d'identité / passeport	1		1	1	1	
5	multimédia	1	1				1
5	permis de conduire	1		2			
5	portefeuille		1	2			
5	vêtement			1	1	1	



Vol dans ou sur un véhicule

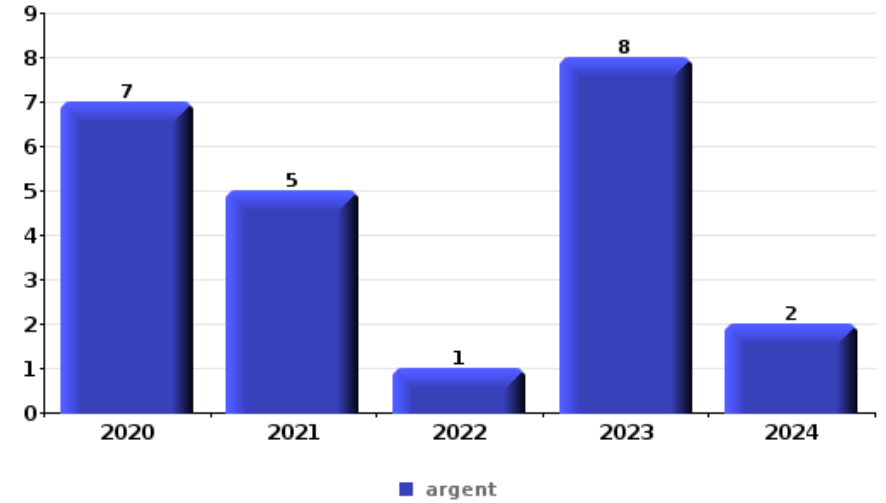
Top 5 Objets volés (sbd nombre de faits)		2020	2021	2022	2023	2024	2025
1	argent	3	4	8	8	6	3
1	permis de conduire	2	7	9	8	4	2
3	carte bancaire / carte de crédit	3	5	10	6	3	3
3	pièce de moyen de transport	7	2	3	2	6	10
5	carte d'identité / passeport	2	6	6	5	5	3
5	outillage	3	5	8	2	8	1





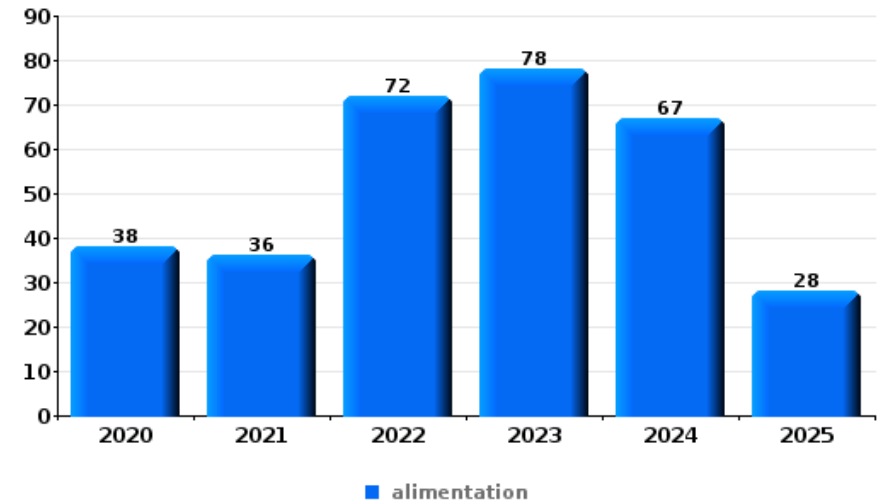
Cambriolage ds entreprise ou commerce

Top 5 Objets volés (sbd nombre de faits)		2020	2021	2022	2023	2024	2025
1	argent	7	5	1	8	2	
2	ordinateur et accessoires	5	2	1	1	1	
3	coffre-fort / coffret (argent) / caisse	2	1	1	3	1	1
3	GSM et accessoires	3	1		4	1	
3	métaux	1	3	2	3		
3	multimédia	6	1		1	1	



Vol à l'étalage

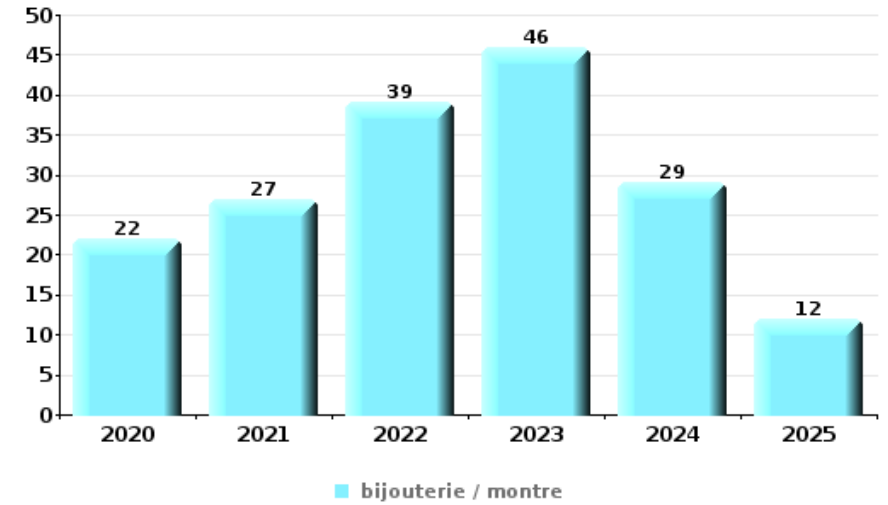
Top 5 Objets volés (sbd nombre de faits)		2020	2021	2022	2023	2024	2025
1	alimentation	38	36	72	78	67	28
2	tabac	11	3	18	10	25	4
3	parfum / produit de beauté	13	12	11	13	14	3
4	vêtement	18	12	10	12	4	4
5	multimédia	16	6	4	4	1	1





Cambrilage dans habitation

Top 5 Objets volés (sbd nombre de faits)		2020	2021	2022	2023	2024	2025
1	bijouterie / montre	22	27	39	46	29	12
2	argent	16	15	34	35	23	8
3	outillage	4	7	10	11	9	3
4	multimédia	10	5	8	9	6	4
5	ordinateur et accessoires	7	6	13	5	5	1



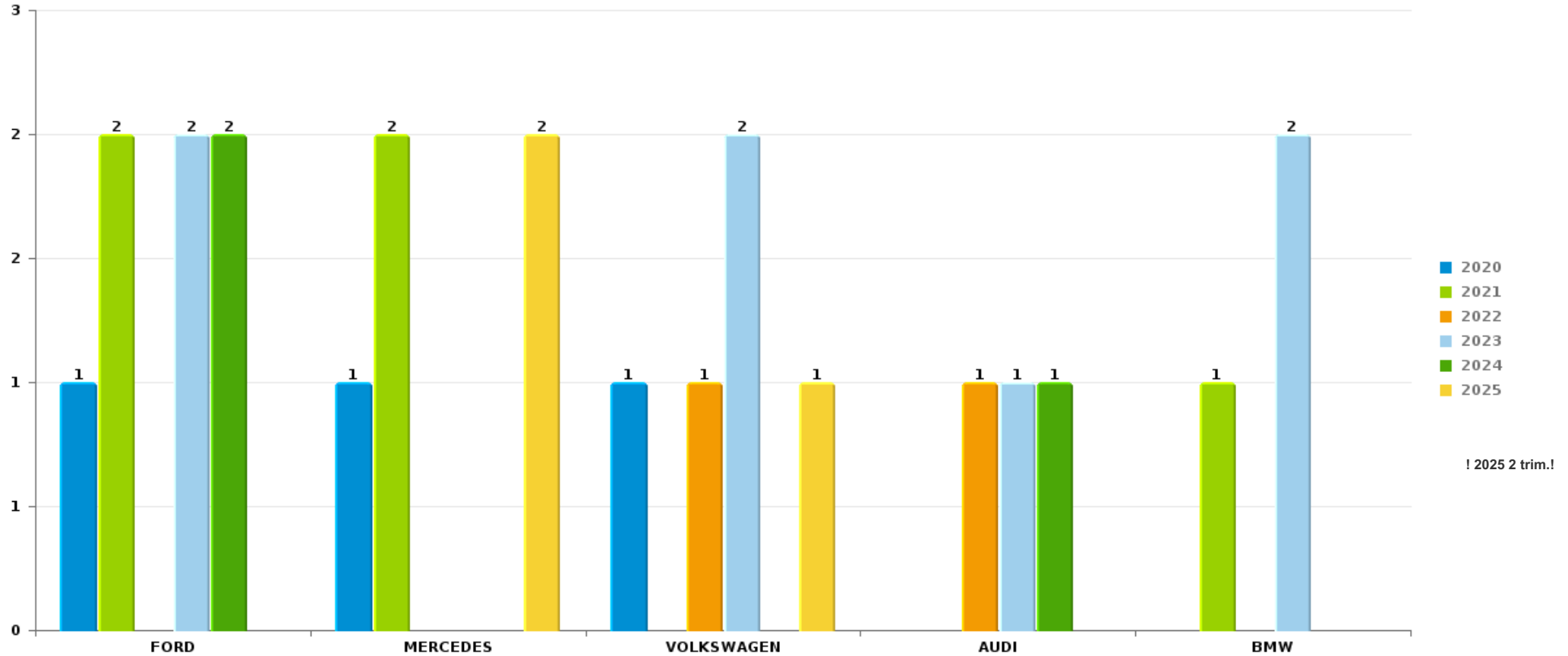
Remarque: en ce qui concerne les objets, aucun total n'est reproduit étant donné que plusieurs objets peuvent avoir été volés lors d'un même fait.



BALEN - DESSEL - MOL

Vol de voiture

Nombre de voitures volées par marque (Top 5)



STATISTIQUES POLICIERES DE CRIMINALITE

LIEU DE PERPETRATION: ZONE DE POLICE

BALEN - DESSEL - MOL

PARTIE VII : SUSPECTS



Partie 1: Niveau FAITS (comptage du nombre de faits pour lesquels un certain type de suspect est impliqué)

1.1. Nombre d'infractions selon le sexe des suspects identifiés (par catégorie principale)

Étant donné que, tant un suspect identifié masculin qu'un suspect identifié féminin peuvent être impliqués lors d'un même fait, il est possible que la somme des colonnes «Hommes» et «Femmes» soit supérieure à la valeur de la colonne «Total...» (voir également la note méthodologique)

BALEN - DESSEL - MOL

2025

Catégorie principale / Sexe	Nombre total de faits avec au moins 1 suspect	Hommes	%	Femmes	%
Drogues	159	143	89,9%	20	12,6%
Vol et extorsion	75	62	82,7%	17	22,7%
Législation sur les étrangers	70	54	77,1%	18	25,7%
Infr. contre l'intégrité physique	55	42	76,4%	19	34,5%
Registre de population	41	26	63,4%	17	41,5%
Fraude	33	25	75,8%	8	24,2%
Infr. contre la sécurité publique	31	26	83,9%	6	19,4%
Armes et explosifs	30	28	93,3%	3	10,0%
Infr. contre autres valeurs morales et sentiments	28	20	71,4%	8	28,6%
Infr. contre l'autorité publique	21	19	90,5%	2	9,5%
Dégradation de la propriété	16	14	87,5%	2	12,5%
Infr. contre la foi publique	10	9	90,0%	1	10,0%
Protection de la jeunesse	8	5	62,5%	4	50,0%
Ivresse et alcool	7	5	71,4%	2	28,6%
Environnement	4	3	75,0%	1	25,0%
Criminalité informatique	3	3	100,0%		

CRIMINALITE ENREGISTREE: SUSPECTS



Catégorie principale / Sexe	Nombre total de faits avec au moins 1 suspect	Hommes	%	Femmes	%
Infr. contre les moeurs	3	3	100,0%		
Code pénal social	2	1	50,0%	1	50,0%
Loi du football	2	2	100,0%		
Autres lois spéciales	1			1	100,0%
Hormones et dopage	1			1	100,0%
Protection des revenus publics	1	1	100,0%		
Santé publique	1	1	100,0%		
Total	602	492	81,7 %	131	21,8 %



1.2. Nombre d'infractions selon le sexe des suspects identifiés (par figure criminelle)

Étant donné que, tant un suspect identifié masculin qu'un suspect identifié féminin peuvent être impliqués lors d'un même fait, il est possible que la somme des colonnes «Hommes» et «Femmes» soit supérieure à la valeur de la colonne «Total...» (voir également la note méthodologique)

BALEN - DESSEL - MOL

2025

FC Vol moyen de transport

Figure criminelle / Sexe	Nombre total de faits avec au moins 1 suspect identifié	Hommes	%
Vol de voiture	1	1	100,0%
Vol de vélomoteur	3	3	100,0%
Vol de vélo	4	4	100,0%
Total	PA	PA	PA

FC Cambriolage

Figure criminelle / Sexe	Nombre total de faits avec au moins 1 suspect identifié	Hommes	%	Femmes	%
Cambriolage dans habitation	6	4	66,7%	4	66,7%
Cambriolage ds entreprise ou commerce	4	4	100,0%	1	25,0%
Cambriolage dans bâtiment (total)	10	8	80,0%	5	50,0%
Total	PA	PA	PA	PA	PA

CRIMINALITE ENREGISTREE: SUSPECTS



FC Vol autre

Figure criminelle / Sexe	Nombre total de faits avec au moins 1 suspect identifié	Hommes	%	Femmes	%
Vol à main armée	1	1	100,0%		
Vol avec violence sans arme	4	4	100,0%	1	25,0%
Vol dans ou sur un véhicule	3	3	100,0%	1	33,3%
Vol à la tire	1	1	100,0%		
Vol à l'étalage	36	27	75,0%	9	25,0%
Vol par ruse	1			1	100,0%
Total	PA	PA	PA	PA	PA

Criminalité ICT

Figure criminelle / Sexe	Nombre total de faits avec au moins 1 suspect identifié	Hommes	%
Phishing	1	1	100,0%
Total	PA	PA	PA

FC Autre

Figure criminelle / Sexe	Nombre total de faits avec au moins 1 suspect identifié	Hommes	%	Femmes	%
Violence contre les métiers d'intérêt général	4	2	50,0%	2	50,0%
Dégradation de voiture	3	3	100,0%		
Rixe au couteau	1	1	100,0%		
Total	PA	PA	PA	PA	PA



PH Violence intrafamiliale (VIF)

Figure criminelle / Sexe	Nombre total de faits avec au moins 1 suspect identifié	Hommes	%	Femmes	%
VIF: physique, dans le couple	27	21	77,8%	10	37,0%
VIF: physique, envers des descendants	3	3	100,0%	1	33,3%
VIF: physique, envers d'autres membres	10	7	70,0%	4	40,0%
VIF: psychique, dans le couple	13	12	92,3%	1	7,7%
VIF: psychique, envers des descendants	2	2	100,0%		
VIF: psychique, envers d'autres membres	1			1	100,0%
VIF: économique, dans le couple	1	1	100,0%		
VIF: économique, envers des descendants	1	1	100,0%		
Total	PA	PA	PA	PA	PA

PH Hormones et dopage

Figure criminelle / Sexe	Nombre total de faits avec au moins 1 suspect identifié	Femmes	%
Dopage humain	1	1	100,0%
Total	PA	PA	PA

PH Drogues

Figure criminelle / Sexe	Nombre total de faits avec au moins 1 suspect identifié	Hommes	%	Femmes	%
Vente de cocaïne	7	7	100,0%	2	28,6%
Vente de drogues synthétiques	2	1	50,0%	2	100,0%
Total	PA	PA	PA	PA	PA



PH Violence dans l'espace public

Figure criminelle / Sexe	Nombre total de faits avec au moins 1 suspect identifié	Hommes	%	Femmes	%
Violence physique (voie publique)	12	10	83,3%	3	25,0%
Violence physique (autre endroit public)	2	2	100,0%		
Violence physique (endroit accessible au public)	11	7	63,6%	5	45,5%
Violence sexuelle (voie publique)	1	1	100,0%		
Violence sexuelle (endroit accessible au public)	1	1	100,0%		
Violence psychique (voie publique)	11	9	81,8%	2	18,2%
Violence psychique (endroit accessible au public)	4	3	75,0%	1	25,0%
Vol à main armée (endroit accessible au public)	1	1	100,0%		
Vol avec violence sans arme (endr. acces. au pub.)	2	2	100,0%		
Total	PA	PA	PA	PA	PA

PH Autre

Figure criminelle / Sexe	Nombre total de faits avec au moins 1 suspect identifié	Hommes	%	Femmes	%
Faux policiers	1			1	100,0%
Cyberharcèlement	1	1	100,0%		
Fraude à l'identité	8	7	87,5%	1	12,5%
Total	PA	PA	PA	PA	PA



1.3. Nombre d'infractions selon l'âge des suspects identifiés (par catégorie principale)

Étant donné que, tant un suspect identifié mineur qu'un suspect identifié majeur peuvent être impliqués lors d'un même fait, il est possible que la somme des colonnes «Mineur» et «Majeur» soit supérieure à la valeur de la colonne «Total...»
(voir également la note méthodologique)

BALEN - DESSEL - MOL

2025

Catégorie principale / Âge	Nombre total de faits avec au moins 1 suspect identifié	Mineur	%	Majeur	%
Drogues	159	6	3,8%	153	96,2%
Vol et extorsion	75	14	18,7%	62	82,7%
Législation sur les étrangers	70	2	2,9%	69	98,6%
Infr. contre l'intégrité physique	55	5	9,1%	52	94,5%
Registre de population	41	1	2,4%	41	100,0%
Fraude	33	3	9,1%	31	93,9%
Infr. contre la sécurité publique	31	3	9,7%	28	90,3%
Armes et explosifs	30	3	10,0%	27	90,0%
Infr. contre autres valeurs morales et sentiments	28			28	100,0%
Infr. contre l'autorité publique	21	4	19,0%	17	81,0%
Dégradation de la propriété	16	3	18,8%	13	81,3%
Infr. contre la foi publique	10	2	20,0%	8	80,0%
Protection de la jeunesse	8	3	37,5%	5	62,5%
Ivresse et alcool	7			7	100,0%
Environnement	4			4	100,0%
Criminalité informatique	3			3	100,0%
Infr. contre les mœurs	3	1	33,3%	2	66,7%
Code pénal social	2			2	100,0%
Loi du football	2			2	100,0%
Autres lois spéciales	1			1	100,0%
Hormones et dopage	1			1	100,0%
Protection des revenus publics	1			1	100,0%
Santé publique	1			1	100,0%
Total	602	50	8,3%	558	92,7%



1.4. Nombre d'infractions selon l'âge des suspects identifiés (par figure criminelle)

Étant donné que, tant un suspect identifié mineur qu'un suspect identifié majeur peuvent être impliqués lors d'un même fait, il est possible que la somme des colonnes «Mineur» et «Majeur» soit supérieure à la valeur de la colonne «Total...»
(voir également la note méthodologique)

BALEN - DESSEL - MOL

2025

FC Vol moyen de transport

Figure criminelle / Âge	Nombre total de faits avec au moins 1 suspect identifié	Mineur	%	Majeur	%
Vol de voiture	1			1	100,0%
Vol de vélomoteur	3	2	66,7%	1	33,3%
Vol de vélo	4			4	100,0%
Total	PA	PA	PA	PA	PA

FC Cambriolage

Figure criminelle / Âge	Nombre total de faits avec au moins 1 suspect identifié	Majeur	%
Cambriolage dans habitation	6	6	100,0%
Cambriolage ds entreprise ou commerce	4	4	100,0%
Cambriolage dans bâtiment (total)	10	10	100,0%
Total	PA	PA	PA



FC Vol autre

Figure criminelle / Âge	Nombre total de faits avec au moins 1 suspect identifié	Mineur	%	Majeur	%
Vol à main armée	1	1	100,0%	1	100,0%
Vol avec violence sans arme	4	2	50,0%	2	50,0%
Vol dans ou sur un véhicule	3			3	100,0%
Vol à la tire	1			1	100,0%
Vol à l'étalage	36	8	22,2%	28	77,8%
Vol par ruse	1			1	100,0%
Total	PA	PA	PA	PA	PA

Criminalité ICT

Figure criminelle / Âge	Nombre total de faits avec au moins 1 suspect identifié	Majeur	%
Phishing	1	1	100,0%
Total	PA	PA	PA

FC Autre

Figure criminelle / Âge	Nombre total de faits avec au moins 1 suspect identifié	Mineur	%	Majeur	%
Violence contre les métiers d'intérêt général	4	1	25,0%	3	75,0%
Dégradation de voiture	3			3	100,0%
Rixe au couteau	1			1	100,0%
Total	PA	PA	PA	PA	PA



PH Violence intrafamiliale (VIF)

Figure criminelle / Âge	Nombre total de faits avec au moins 1 suspect identifié	Majeur	%
VIF: physique, dans le couple	27	27	100,0%
VIF: physique, envers des descendants	3	3	100,0%
VIF: physique, envers d'autres membres	10	10	100,0%
VIF: psychique, dans le couple	13	13	100,0%
VIF: psychique, envers des descendants	2	2	100,0%
VIF: psychique, envers d'autres membres	1	1	100,0%
VIF: économique, dans le couple	1	1	100,0%
VIF: économique, envers des descendants	1	1	100,0%
Total	PA	PA	PA

PH Hormones et dopage

Figure criminelle / Âge	Nombre total de faits avec au moins 1 suspect identifié	Majeur	%
Dopage humain	1	1	100,0%
Total	PA	PA	PA

PH Drogues

Figure criminelle / Âge	Nombre total de faits avec au moins 1 suspect identifié	Majeur	%
Vente de cocaïne	7	7	100,0%
Vente de drogues synthétiques	2	2	100,0%
Total	PA	PA	PA



PH Violence dans l'espace public

Figure criminelle / Âge	Nombre total de faits avec au moins 1 suspect identifié	Mineur	%	Majeur	%
Violence physique (voie publique)	12	2	16,7%	11	91,7%
Violence physique (autre endroit public)	2	1	50,0%	1	50,0%
Violence physique (endroit accessible au public)	11	1	9,1%	10	90,9%
Violence sexuelle (voie publique)	1			1	100,0%
Violence sexuelle (endroit accessible au public)	1			1	100,0%
Violence psychique (voie publique)	11	3	27,3%	8	72,7%
Violence psychique (endroit accessible au public)	4	1	25,0%	3	75,0%
Vol à main armée (endroit accessible au public)	1	1	100,0%	1	100,0%
Vol avec violence sans arme (endr. acces. au pub.)	2	2	100,0%		
Total	PA	PA	PA	PA	PA

PH Autre

Figure criminelle / Âge	Nombre total de faits avec au moins 1 suspect identifié	Mineur	%	Majeur	%
Faux policiers	1			1	100,0%
Cyberharcèlement	1			1	100,0%
Fraude à l'identité	8	1	12,5%	7	87,5%
Total	PA	PA	PA	PA	PA



Partie 2: Niveau SUSPECTS-FAIT (comptage du nombre de combinaisons suspect-fait)

2.1. Nombre de suspects-fait selon le sexe des suspects identifiés (TOP 5 des catégories principales)

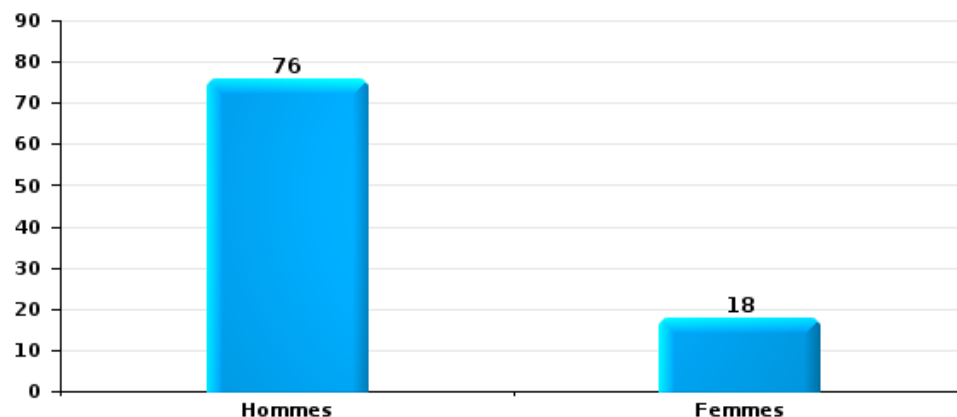
Lorsqu'un même suspect a commis plusieurs faits durant la période considérée, il est aussi comptabilisé plusieurs fois (voir également la note méthodologique)

BALEN - DESSEL - MOL

2025

Vol et extorsion

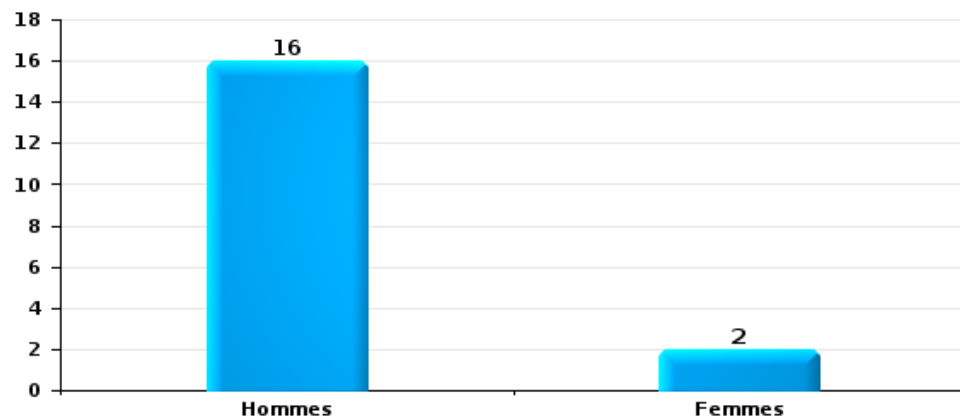
Nombre de suspects-fait selon le sexe





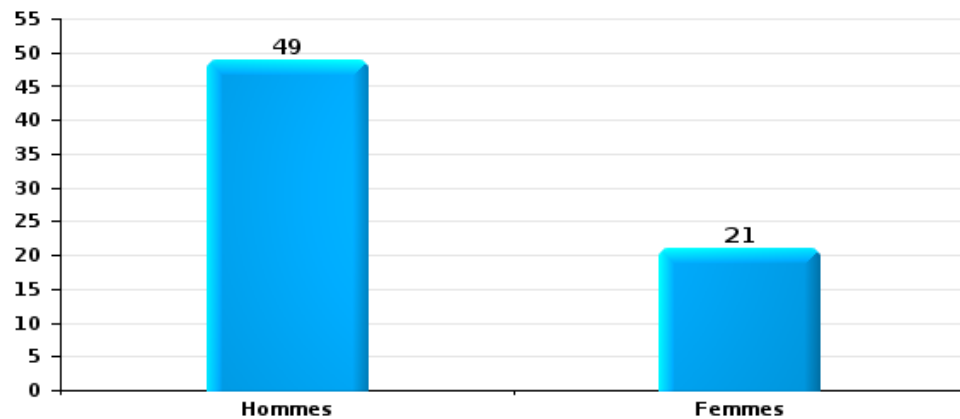
Dégradation de la propriété

Nombre de suspects-fait selon le sexe



Infr. contre l'intégrité physique

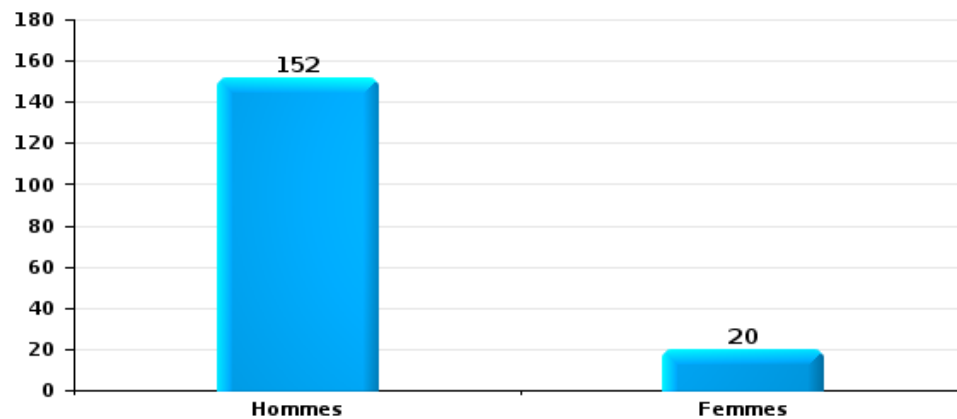
Nombre de suspects-fait selon le sexe





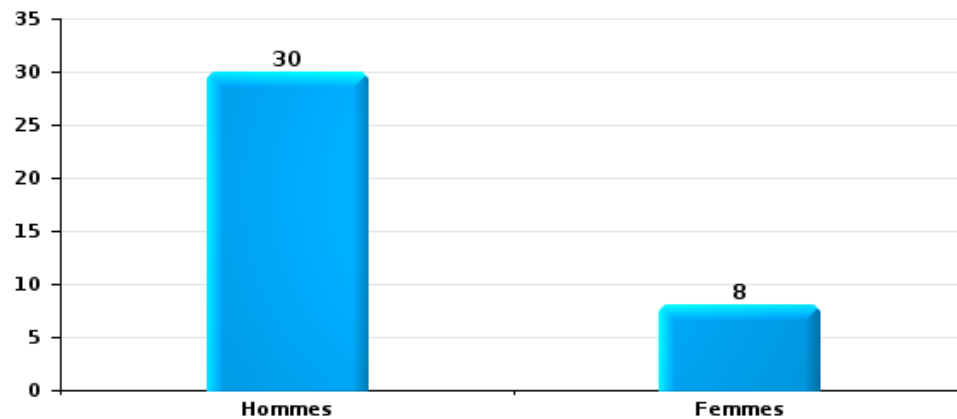
Drogues

Nombre de suspects-fait selon le sexe



Fraude

Nombre de suspects-fait selon le sexe





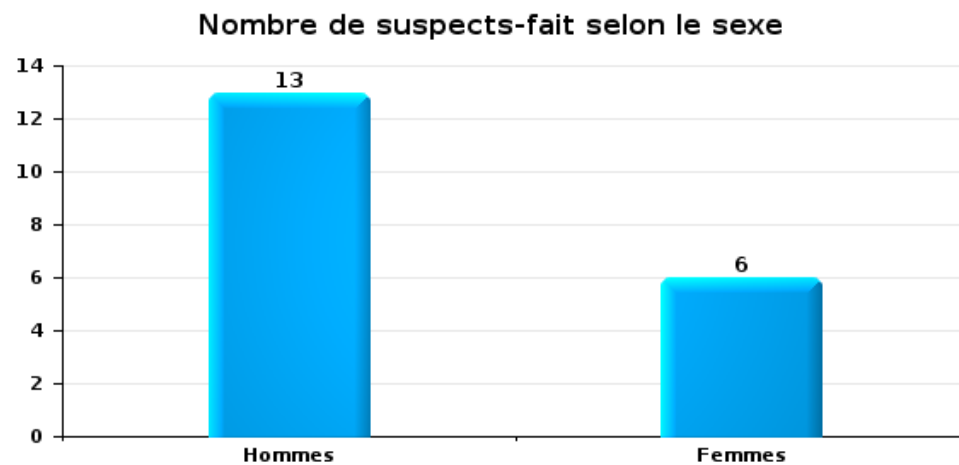
2.2. Nombre de suspects-fait selon le sexe des suspects identifiés (TOP 5 des figures criminelles)

Lorsqu'un même suspect a commis plusieurs faits durant la période considérée, il est aussi comptabilisé plusieurs fois (voir également la note méthodologique)

BALEN - DESSEL - MOL

2025

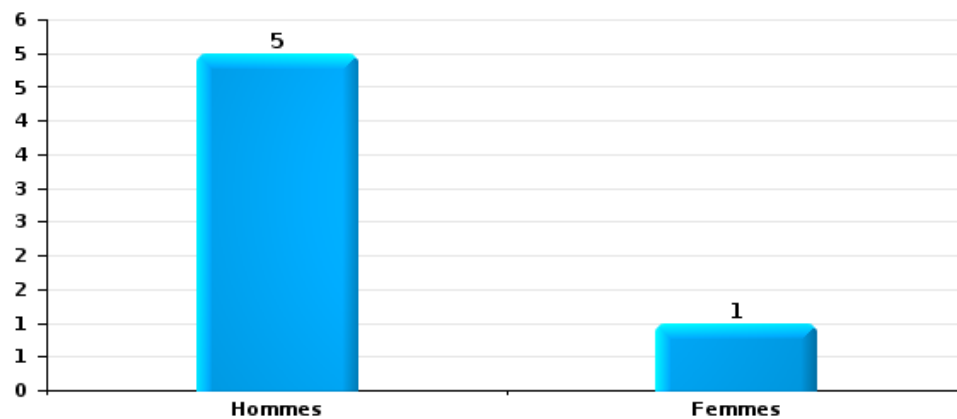
Cambriolage dans bâtiment (total)





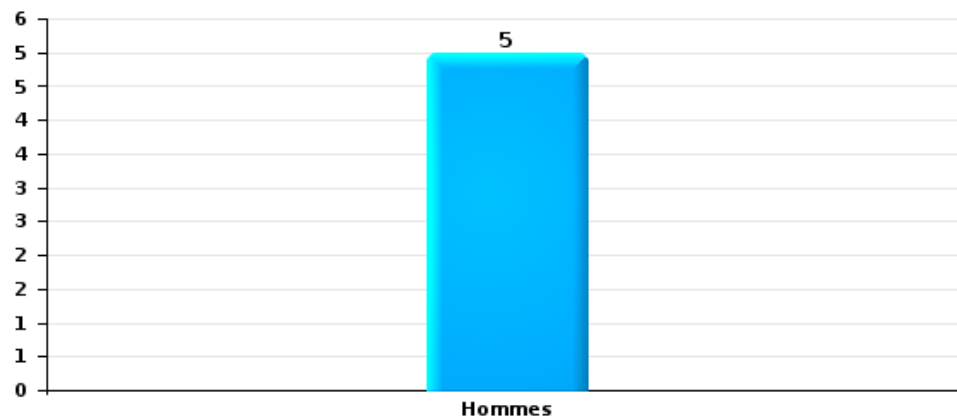
Vol dans ou sur un véhicule

Nombre de suspects-fait selon le sexe



Dégradation de voiture

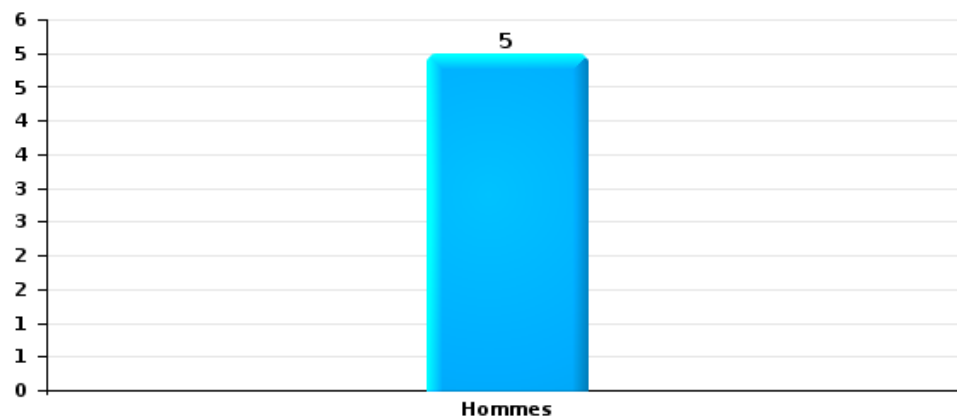
Nombre de suspects-fait selon le sexe





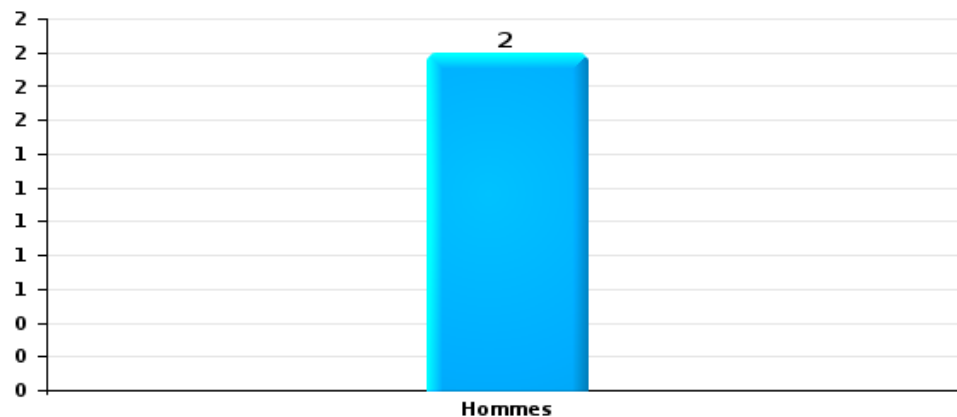
Vol de vélo

Nombre de suspects-fait selon le sexe



Vol à la tire

Nombre de suspects-fait selon le sexe





2.3. Nombre de suspects-fait selon l'âge des suspects identifiés (TOP 5 des catégories principales)

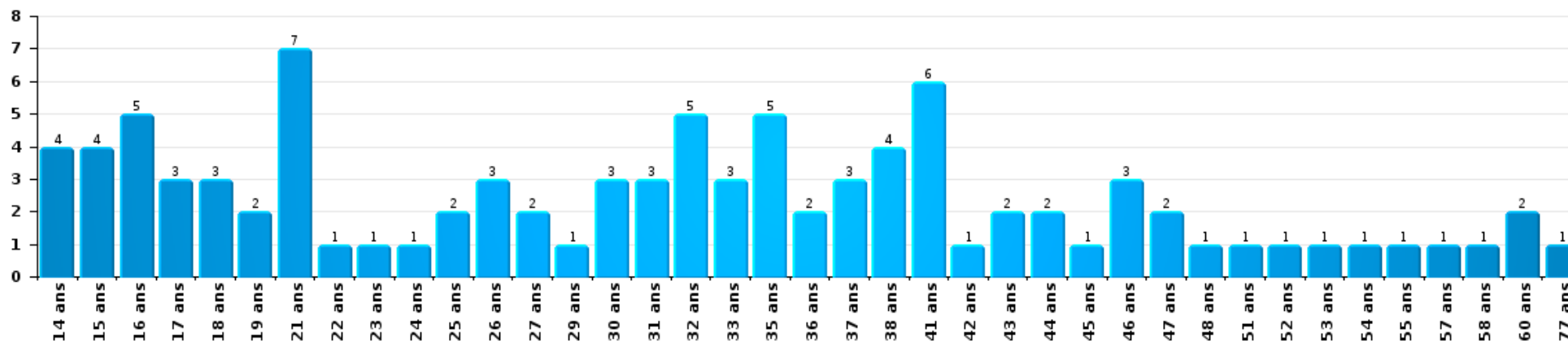
1) Lorsqu'un même suspect a commis plusieurs faits durant la période considérée, il est aussi comptabilisé plusieurs fois, qu'il ait le même âge ou non – 2) Les suspects au-dessous de 14 ans et à partir de 90 ans ne sont pas repris dans le tableau (voir également la note méthodologique)

BALEN - DESSEL - MOL

2025

Vol et extorsion

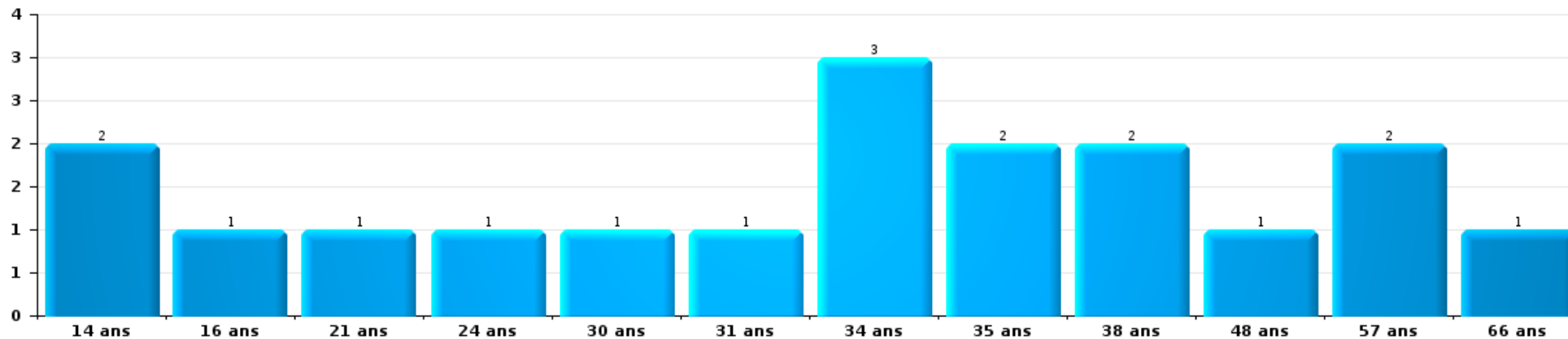
Nombre de suspects-fait par âge (chronologique)





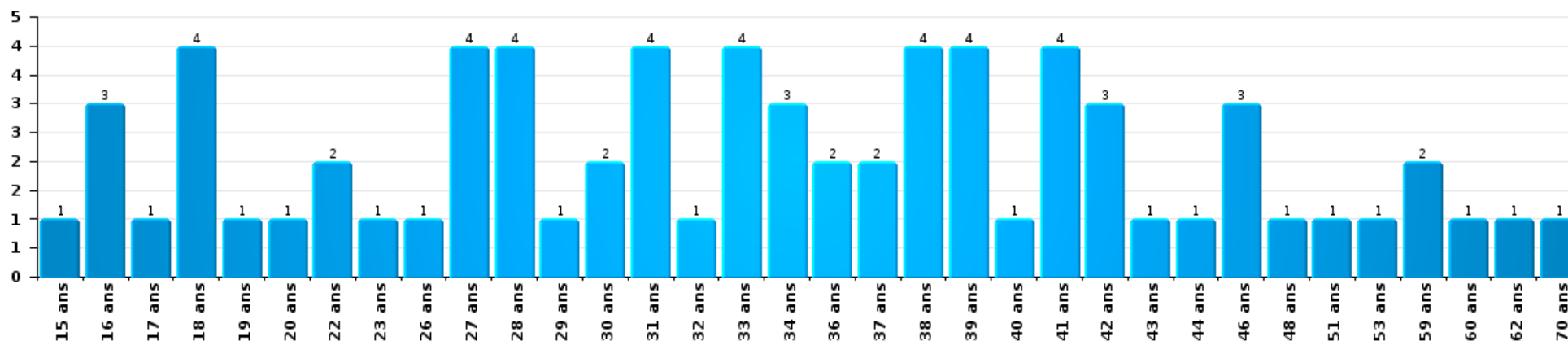
Dégradation de la propriété

Nombre de suspects-fait par âge (chronologique)



Infr. contre l'intégrité physique

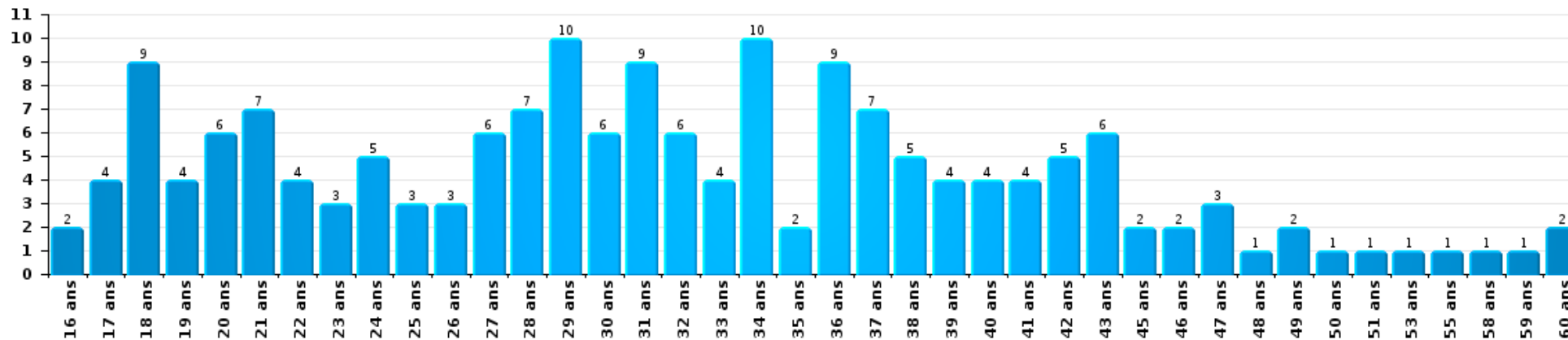
Nombre de suspects-fait par âge (chronologique)





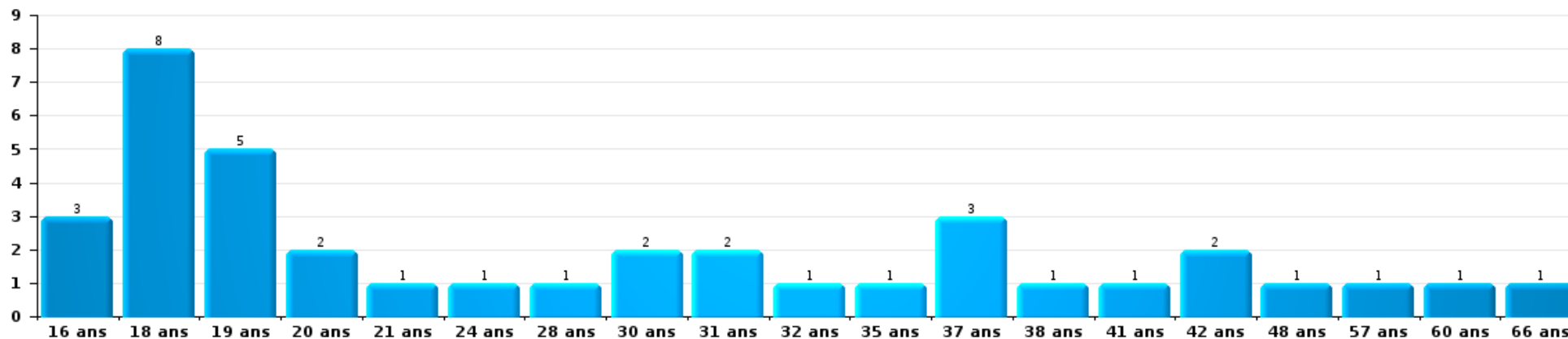
Drogues

Nombre de suspects-fait par âge (chronologique)



Fraude

Nombre de suspects-fait par âge (chronologique)





2.4. Nombre de suspects-fait selon l'âge des suspects identifiés (TOP 5 des figures criminelles)

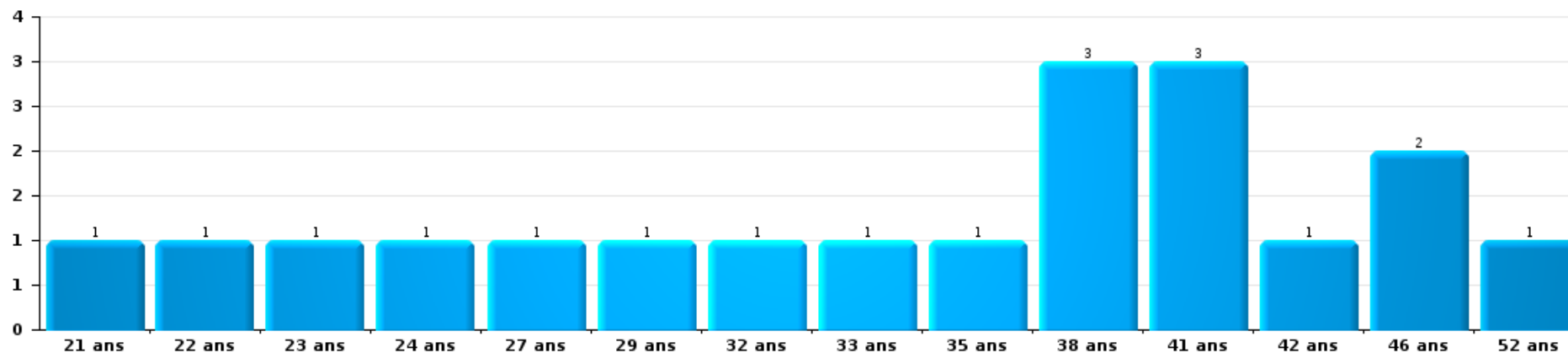
1) Lorsqu'un même suspect a commis plusieurs faits durant la période considérée, il est aussi comptabilisé plusieurs fois, qu'il ait le même âge ou non - 2) Les suspects au-dessous de 14 ans et à partir de 90 ans ne sont pas repris dans le tableau (voir également la note méthodologique)

BALEN - DESSEL - MOL

2025

Cambrionage dans bâtiment (total)

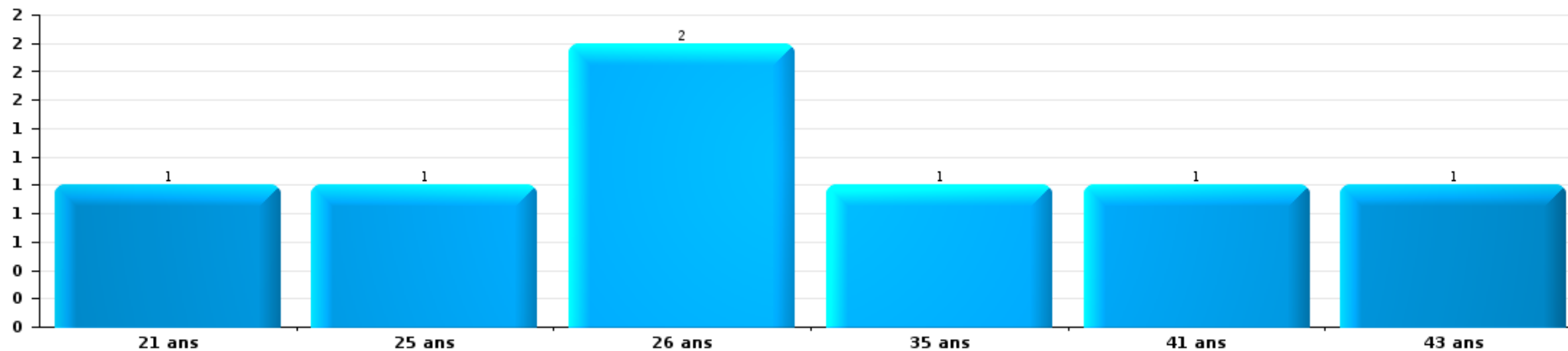
Nombre de suspects-fait par âge (chronologique)





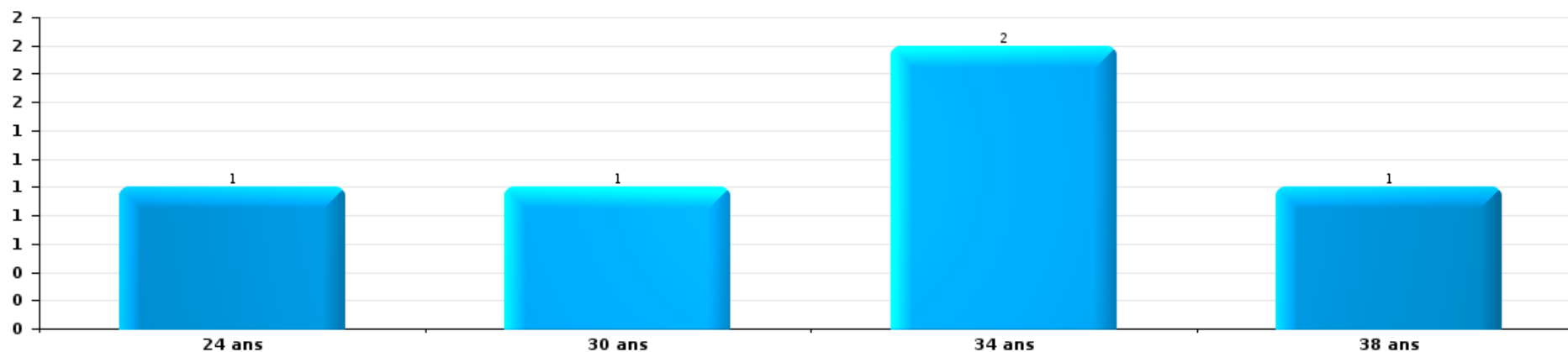
Vol dans ou sur un véhicule

Nombre de suspects-fait par âge (chronologique)



Dégradation de voiture

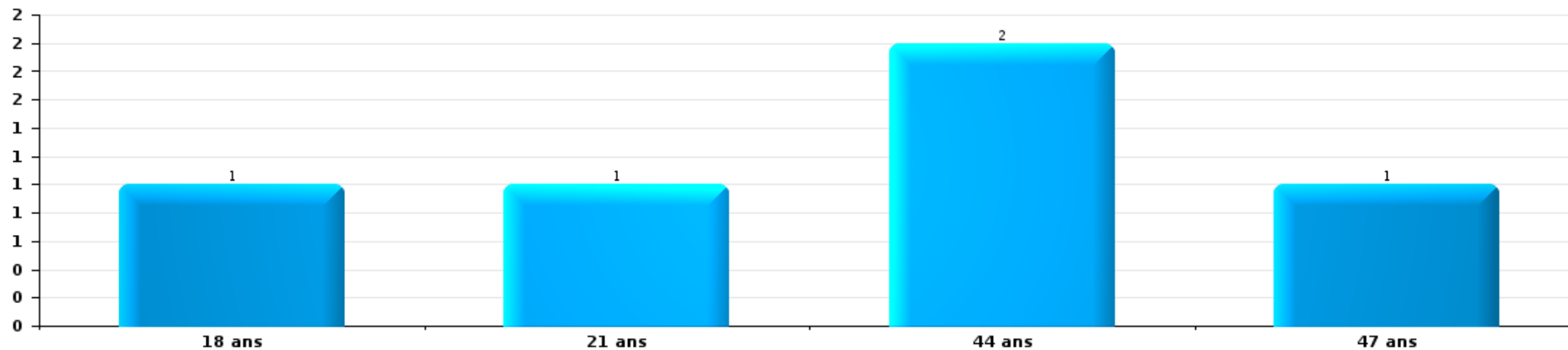
Nombre de suspects-fait par âge (chronologique)





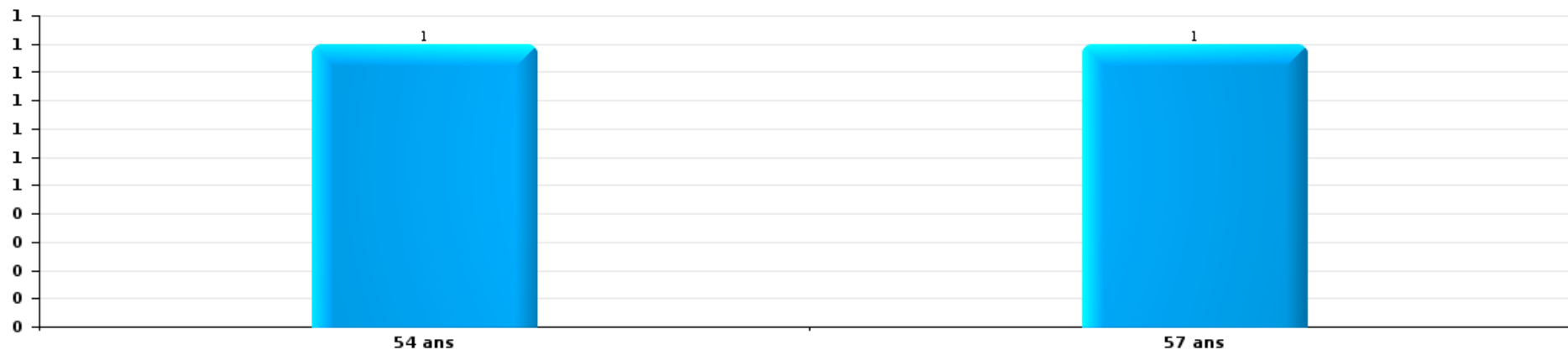
Vol de vélo

Nombre de suspects-fait par âge (chronologique)



Vol à la tire

Nombre de suspects-fait par âge (chronologique)



STATISTIQUES POLICIERES DE CRIMINALITE

LIEU DE PERPETRATION: ZONE DE POLICE

BALEN - DESSEL - MOL

***ANNEXE I: DETAIL PAR CATEGORIE DE DELIT
CODE PENAL***



BALEN - DESSEL - MOL

Infraction Code pénal

Infr. contre l'intégrité physique

			2000	2015	2016	2017	2018	2019	2020	2021	2022	2023	2024	2025
Assassinat	Empoisonnement (assassinat)	Tent.												1
	Suite à incendie volontaire / explosion	Tent.									1			
	Autres	Acc.	1			1					1			1
		Tent.	1		1				3			1		1
Sous-total			2	1	1	1	2	3	4	1	2	2	2	1
Meurtre	Infanticide (meurtre)	Tent.								1				
	Empoisonnement (meurtre)	Tent.												1
	Meurtre pour faciliter le vol	Tent.		1								1		
	Non spécifié	Acc.												1
	Autres	Acc.		1	1									
Tent.		1		1	4	2	5	4	5	8	3	9		1
Sous-total			1	3	1	4	2	5	4	6	8	4	10	2
Torture et maltraitance	Torture	Acc.			2			1	1	1				
	Traitement inhumain	Acc.						1	1	1	1			1
	Traitement dégradant	Acc.						1				2	1	2
Sous-total				2			3	2	2	2	1	2	1	3
Coups et/ou blessures vol. en sphère familiale	Entre partenaires ou ex-partenaires	Acc.	25	41	63	53	62	70	71	61	60	88	102	51
	Lors d'un différend familial en général	Acc.	30											
	Par les parents envers un mineur	Acc.	2	4	7	6	5	5	9	11	8	26	15	9
	Par les parents envers personne vulnérable	Acc.						1						1
	Envers les parents	Acc.	1	2	4	5	3	3	8	4	5	7	9	2
	Envers d'autres ascendants directs ou collatéraux	Acc.		7	3	3			1	5	4	7	4	3
Sous-total			58	54	77	67	70	80	93	80	80	125	130	69



Infr. contre l'intégrité physique

			2000	2015	2016	2017	2018	2019	2020	2021	2022	2023	2024	2025
Coups et/ou blessures vol. hors sphère familiale	Bagarres (=coups réciproques)	Acc.	27	15	10	17	11	12	14	20	26	37	43	30
	Coups envers fonctionnaire de police	Acc.	3	6	5	6	3	5	3	6	2	4	3	3
		Tent.		1										
	Envers un mineur par une pers. ayant autorité	Acc.	3	5	5	3	2	1	5	1	8	9	3	
	Envers un mineur qualité de l'auteur inconnue	Acc.	7	7	5	6	5	14	7	5	8	13	15	7
	Envers pers. vulnérable par pers. ayant autorité	Acc.				1				1				
	Envers pers. vulnérable (qualité auteur inconnue)	Acc.								1	1	1		
	Envers un mineur par cohabitant sans rel. Autorité	Acc.							1	2				1
	Envers un arbitre de manifestation sportive	Acc.												1
	Coups envers personnel transport public	Acc.			2	1	1	1	1				3	
	Coups envers personnel autre service public	Acc.			1		1	2	2	1	1	2		
		Tent.		1							1			
	Coups envers profession médicale	Acc.					1	1						1
	Coups envers personnel institut d'enseignement	Acc.		2	2	1				1	4	2	3	4
		Tent.									1			
	Coups envers gardien de prison/corps sécurité	Acc.											1	
Non spécifié	Acc.	115	84	80	99	68	88	69	94	94	120	117	52	
	Tent.							1			2			
	Sous-total		155	121	110	134	92	124	104	137	142	195	186	95
Abstention coupable		Acc.	1	1	1	1	2	2	1	1	2	2	2	3
		Sous-total	1	1	1	1	2	2	1	1	2	2	2	3
Autres infr. volontaires. c/ l'intégrité phys.	Privation de soins à enfant ou personne vulnérable	Acc.					1		2		1	3	1	
	Délaissement d'enfant ou personne vulnérable	Acc.										1		
	Abandon d'enfant dans le besoin	Acc.										1		
	Administration substances nuisibles	Acc.		1	1				3	3	2	2	8	1
	Empoisonnement de denrées	Acc.									3			
	Entrave méchante à la circulation	Acc.	5	3	3	9	4	2	2	6	4	3	6	3
		Tent.									1			
Voies de faits et violences légères	Acc.	13	5	3	6	8	2	8	4	8	18	10	3	
	Sous-total		18	9	7	15	13	4	15	14	18	28	25	7



Infr. contre l'intégrité physique

			2000	2015	2016	2017	2018	2019	2020	2021	2022	2023	2024	2025
Infr. involontaires contre l'intégrité physique	Homicides involontaires	Acc.								1				
	Coups et/ou blessures involontaires	Acc.	12	2	2	2	1	1	2			1	3	1
	Administration involontaire substances nuisibles	Acc.										1		
	Abstention d'entretien enfant/personne vulnérable	Acc.					1							
	Causer un accident de chemin de fer	Acc.		1										
	Morsure de chien	Acc.	2	3		5	2	1	2	4	3	5	5	6
	Tent.									1				
	Sous-total		14	6	2	7	4	2	4	6	3	7	8	7
	Total		249	195	200	229	183	223	223	247	256	363	364	187



Infr. contre la liberté individuelle

			2000	2015	2016	2017	2018	2019	2020	2021	2022	2023	2024	2025
Prise d'otages		Acc.	1		4	3	4			1				
		Tent.			1									
		Sous-total	1		4	4	4			1				
Enlèvement de mineur ou personne vulnérable	Enlèvement parental	Acc.	1		2						2	2	1	1
		Tent.	1					1	1	3	1	1		
	Autre enlèvement	Acc.	2				1					1		
		Tent.			1						1	1		
	Sous-total		4		2	1		1	1	1	6	5	2	1
	Détenion par un particulier		Acc.	2	1	2	4	2	1	5	6	4	7	5
Tent.				1										
Sous-total			2	2	2	4	2	1	5	6	4	7	5	3
Total		7	2	8	9	6	2	6	8	10	12	7	4	



Infr. contre les mœurs

			2000	2015	2016	2017	2018	2019	2020	2021	2022	2023	2024	2025
Viol n'ayant pas causé la mort	Victime < 10a	Acc.	1	6	4	1	2		3	2				
	Victime 10a - 14a	Acc.		1	4	3	6	2	4	6	1			
	Victime 14a - 16a	Acc.	3		2		2	3	2	3	2			
	Victime 16a - 18a	Acc.	2		3	1		3	2	5				
		Tent.				1								
	Victime majeure	Acc.		2	6	3	2	12	9	13	2			
	Victime âge inconnu	Tent.				1			1	1				
	Acc.				1									
	Sous-total		6	9	19	11	12	20	21	30	5			
Viol avec conséquence inconnue		Acc.	1											
		Sous-total	1											
Viol n'ayant pas causé la mort (nvCPS)	Victime < 16a	Acc.								3	5	9	6	2
	Victime 16a - 18a	Acc.									1	5	4	2
		Tent.										1		
	Victime majeure	Acc.								1	5	15	21	7
	Tent.										1		1	
	Sous-total									4	12	30	32	11
Attentat à la pudeur avec violence / menace	Victime < 16a	Acc.		1	2	4	2	2	1					
		Tent.					1							
	Victime 16a - 18a	Acc.		1			1		1					
		Tent.				1								
	Victime majeure	Acc.	6	1	6	4	4	2	6	7	5			
	Tent.			1										
	Sous-total		6	3	9	9	8	4	8	7	5			
Attentat à la pudeur sans violence / menace	Victime < 16a	Acc.	9	6	12	7	10	6	4	16	6			
		Acc.			1		2	1	3					
	Victime 16a - 18a	Tent.							1					
	Victime âge inconnu	Acc.	1		3	3	1	6	3	8	1			
	Sous-total		10	6	16	10	13	13	11	24	7			
Attentat à la pudeur non spécifié		Acc.	2											
		Tent.	3											
	Sous-total		5											

FPF/DGR/DR/BIPOL - Statistiques policières de criminalité (date de clôture: 31/10/2025)
 Les données pour les années 2001 jusqu'à 2014 ne sont plus publiées mais restent disponibles sur demande auprès du service BIPOL.
 Les données pour 2025 ne concernent que le 1er semestre.



Infr. contre les mœurs

			2000	2015	2016	2017	2018	2019	2020	2021	2022	2023	2024	2025	
Atteinte intégrité sexuelle sans mort (nvCPS)	Victime < 16a	Acc.								2	8	14	8	3	
		Tent.										1			
	Victime 16a - 18a	Acc.									4	4	3	2	
		Acc.										7	8	11	11
	Victime majeure	Tent.										1			
	Sous-total									2	20	27	22	16	
Pornographie enfantine	Détention	Acc.		7	4	1	2	2	3	4	1				
	Distribution	Acc.		6	3	9	2	9	8	10					
	Accès pornographie enfantine via technologie	Acc.				4		1	2	3					
	Non spécifié	Acc.		1			1				1				
		Sous-total			14	7	14	5	12	13	17	2			
Pornographie		Acc.			1		1		1	1	1				
		Sous-total			1		1		1	1	1				
Incitation à la débauche	Victime mineure	Acc.		4	3	6	4	6	4	3	1				
		Tent.	1												
	Victime majeure	Acc.								1					
	Age victime inconnu	Acc.						1	1	1	1				
	Autre publicité pour débauche	Acc.							1						
	Non spécifié	Acc.	1												
	Sous-total		2	4	3	6	4	7	6	5	2				
Exploitation de la débauche d'autrui	Victime mineure	Acc.				1				1					
	Victime majeure	Acc.			1	2			2	3	2				
		Acc.		1											
	Age victime inconnu	Tent.					1								
	Sous-total			1	1	3	1		2	4	2				
Outrage public aux bonnes mœurs	Actions (exhibitionnisme, etc.)	Acc.	13	3	5	3	1	1	9	4	4				
	Ecrits, images, objets	Acc.			4	2	2	6	6	7	7				
	Obscénités en public	Acc.	1								1				
	Exhibitionnisme (nvCPS)	Acc.									1	4			
	Contenu pornographique extrême ou violent (nvCPS)	Acc.										2	1	2	
	Sous-total		14	3	9	5	3	7	15	11	13	6	1	2	
Voyeurisme	Observation/enregistrement de nudité ou intimité	Acc.			1			1	1	2					
		Tent.						1							
	Diffusion enregistrement nudité ou intimité	Acc.				2			2	4					



Infr. contre les mœurs

			2000	2015	2016	2017	2018	2019	2020	2021	2022	2023	2024	2025
		Sous-total			1		2	2	3	6				
Voyeurisme direct (nvCPS)	Victime < 16a	Acc.									1			
	Victime 16a - 18a	Acc.									1			
	Victime majeure	Acc.									2		1	
		Sous-total									4		1	
Voyeurisme via moyen technique ou autre (nvCPS)	Victime < 16a	Acc.								1				1
	Victime majeure	Acc.										2	1	
		Sous-total								1		2	2	
Diffusion de contenu à caractère sexuel (nvCPS)	Victime < 16a	Acc.										1	2	2
	Victime 16a - 18a	Acc.										1		
	Victime majeure	Acc.											1	
		Sous-total									2	3	3	2
Diffusion contenu sex. but méchant/lucrat. (nvCPS)	Victime < 16a	Acc.									1	3	5	1
	Victime 16a - 18a	Acc.										1	3	1
		Acc.									1	6	2	1
		Tent.												1
		Sous-total								2	10	10	10	4
Grooming (contact par ICT avec mineur < 16 ans)		Acc.		1	2			1		3	1			
		Sous-total		1	2			1		3	1			
Grooming offline - sans ICT (nvCPS)	Victime < 16a	Acc.										2		
		Sous-total										2		
Grooming online - avec ICT (nvCPS)	Victime < 16a	Acc.										1	4	3
	Victime 16a - 18a	Acc.											1	
		Sous-total										1	5	3
Exploitation sexuelle mineurs-prostitution (nvCPS)	Incitation à la débauche/prostit. (nvCPS)	Acc.									1	3		
	Exploitation de la débauche/prostit. (nvCPS)	Acc.												2
		Sous-total									1	3		2
Images d'abus sexuels de mineurs (nvCPS)	Production/diffusion images abus sexuels (nvCPS)	Acc.									2	4	5	2
	Détention/acquisition images abus sexuels (nvCPS)	Acc.										2	2	
		Acc.									1			
		Sous-total									3	6	7	2
Abus de la prostitution - personne majeure (nvCPS)		Acc.									1	1	1	
		Sous-total									1	1	1	



Infr. contre les mœurs

			2000	2015	2016	2017	2018	2019	2020	2021	2022	2023	2024	2025
Non-respect interdit. par délinquant sex. (nvCPS)	Acc.											1		
	Sous-total											1		
	Total		44	41	68	58	49	66	80	115	81	91	84	42



Infr. contre autres valeurs morales et sentiments

			2000	2015	2016	2017	2018	2019	2020	2021	2022	2023	2024	2025
Harcèlement	Harcèlement par téléphone (OLD)	Acc.	12											
		Acc.	15	43	57	43	57	63	60	91	91	89	93	35
	Sous-total	27	43	57	43	57	63	60	91	91	89	93	35	
Violation de sépulture		Acc.	4	1	1	4			2	2	1	5	3	1
		Sous-total	4	1	1	4			2	2	1	5	3	1
Violation du secret professionnel		Acc.	1						1					
		Sous-total	1						1					
Atteinte à l'honneur	Calomnie et diffamation	Acc.	15	4	7	17	13	11	16	23	27	24	22	14
	Déclaration calomnieuse	Acc.			1	1			2	1	2			1
	Imputation calomnieuse	Acc.	7	1	2	3	1	5	2		1	4	6	
	Divulgation méchante	Acc.		1	4			1	1	2				1
	Injures (Délit)	Acc.	3		1	1	1	2	4	4	4	3	6	
	Sous-total	25	6	15	22	15	19	25	30	34	31	34	16	
Vie privée	Intrusion de nuit	Acc.			2	1						2	1	
	Violation de domicile par un particulier	Acc.	14	7	7	10	8	6	5	11	8	7	9	4
	Violation du secret des lettres	Acc.	1	1		2	2	1	2	1			1	
	Sous-total	15	8	9	13	10	7	7	12	8	9	11	4	
Tapage nocturne		Acc.	13											
		Sous-total	13											
Violation de communication par particulier		Acc.		1		1					1	1		
		Sous-total		1		1					1	1		
Abus faiblesses de personnes		Acc.					1	1	1		2			1
		Sous-total					1	1	1		2			1
Vie privée mœurs: publication identité victime		Acc.							1			2		2
		Sous-total							1			2		2
Cyberlokkking (leurre de mineur par ICT)		Acc.			1	2			2				1	
		Tent.				1								
		Sous-total			1	3			2				1	
Occupation bien d'autrui (squatter)	Pénétrer / occuper / séjourner (bien non habité)	Acc.					1					3	2	
	Pénétrer / occuper / séjourner (bien habité)	Acc.										1		1
		Sous-total					1					4	2	1
	Total	85	59	83	86	84	90	99	135	137	141	144	60	

FPF/DGR/DRI/BIPOL - Statistiques policières de criminalité (date de clôture: 31/10/2025)
 Les données pour les années 2001 jusqu'à 2014 ne sont plus publiées mais restent disponibles sur demande auprès du service BIPOL.
 Les données pour 2025 ne concernent que le 1er semestre.



Infr. relative au statut juridique de l'enfant

			2000	2015	2016	2017	2018	2019	2020	2021	2022	2023	2024	2025
Non-représentation d'enfants	Par les parents	Acc.	13			1				1				
		Sous-total	13			1				1				
		Total	13			1				1				



Vol et extorsion

			2000	2015	2016	2017	2018	2019	2020	2021	2022	2023	2024	2025	
Vol avec circ. aggr.	Avec violence	Acc.	25	13	15	19	11	17	11	16	17	16	17	5	
		Tent.	2	3	3	4	2	3	3	5	1	1			2
	Sans violence	Acc.	547	419	470	360	367	330	232	204	269	264	195		106
		Tent.	155	123	133	86	103	113	71	72	90	98	73		27
	Sous-total			729	558	621	469	483	463	317	297	377	379	285	140
Vol sans circ. aggr.	Avec violence	Acc.	2	4	15	9	6	2	5	5	6	9	6	3	
		Tent.							2		2		1		
	Sans violence, Vol à la tire	Acc.	33	85	72	79	82	50	17	17	47	18	30		21
		Tent.	1	2							2				1
	Sans violence, Vol d'usage	Acc.	3	1	1			1	2	3	1	1			
	Sans violence, Vol domestique	Acc.	9	13	16	20	17	26	10	11	12	9	13		6
	Sans violence	Acc.	917	590	588	551	526	481	324	370	525	525	463		223
		Tent.	33	4	8	9	7	8	9	11	8	9	6		6
Sous-total			998	699	700	668	638	568	369	417	603	571	519	260	
Vol non spécifié	Acc.	48	1	2		3	2					1	2	1	
		Tent.	24			1									
	Sous-total	72	1	2	1	3	2					1	2	1	
Extorsion	Acc.	2	2	1	8	3	8	7	19	10	6	14		4	
		Tent.		3	1	5	1	3	2	4	9	4	3		4
	Sous-total	2	5	2	13	4	11	9	23	19	10	17		8	
Total			1.801	1.263	1.325	1.151	1.128	1.044	695	737	999	961	823	409	



Fraude

			2000	2015	2016	2017	2018	2019	2020	2021	2022	2023	2024	2025
Blanchiment d'argent	Acc.			2	3	2	1	3	44	53	30	30	28	17
	Tent.								1				1	
	Sous-total			2	3	2	1	3	45	53	30	30	29	17
Recel	Recel simple	Acc.	1	4	1	1	1		3	1	4	6	2	
	Recel qualifié	Acc.	1	1										
	Non spécifié	Acc.							1					
	Sous-total		2	5	1	1	1		4	1	4	6	2	
Grivèlerie	Carburant / lubrifiant	Acc.	3			1	2							
	Boissons et aliments	Acc.	1	4	1	1	1	2	1			1	2	1
	Voiture de location	Acc.	1	2	1	1	1	1			3	1	2	2
	Logements	Acc.					2			1		2		
	Sous-total		5	6	2	3	6	3	1	1	3	4	4	3
Détournement et destruction frauduleuse	Cel frauduleux	Inc.	1											
		Acc.	25	1	5	4	5	4	3	8	5	1	5	4
	D'argent, de papiers, etc.	Acc.		1			1	1						
	De pièces judiciaires	Acc.				2								
	D'objets saisis	Acc.	3		1		1	4					1	
	De biens mobiliers des époux	Acc.									1			
		Tent.	1											
	Non spécifié	Acc.	2			3		1	2					
Sous-total		32	2	6	9	7	10	5	8	6	1	6	4	
Escoquerie	Fraude par internet	Acc.		46	44	45	61	97	164	168	202	292	326	194
		Tent.		5	7	2	7	1	6	10	10	7	4	1
	Escoquerie sans internet	Acc.		28	18	17	14	18	26	16	33	41	49	17
		Tent.		4	4	7		5	1	8	4	2	3	2
	Non spécifié	Acc.	23											
		Tent.	2											
Sous-total		25	83	73	71	82	121	197	202	249	342	382	214	
Tromperie	Marchandises vendues / travail fourni	Acc.			1				1					
	Endossement frauduleux de factures	Acc.	1											
	Sous-total		1		1				1					
Abus de confiance et infr. apparentées	Abus de confiance	Acc.	28	18	24	23	16	21	28	25	38	35	45	14
		Tent.									1		1	
	Abus des faiblesses	Acc.	6	3	3	2	3		3	1	3	1	2	2

FPF/DGR/DR/BIPOL - Statistiques policières de criminalité (date de clôture: 31/10/2025)
 Les données pour les années 2001 jusqu'à 2014 ne sont plus publiées mais restent disponibles sur demande auprès du service BIPOL.
 Les données pour 2025 ne concernent que le 1er semestre.



Fraude

			2000	2015	2016	2017	2018	2019	2020	2021	2022	2023	2024	2025
		Sous-total	34	21	27	25	19	21	31	26	42	36	48	16
Abus de biens sociaux	Par des sociétés	Acc.								1				
	Non spécifié	Acc.						1					1	
		Sous-total						1		1			1	
Infr. liées à l'insolvabilité	Par le curateur	Acc.						1						
	Par des tiers	Acc.			2			1						
	Par le débiteur	Acc.		1							1			
	Non spécifié	Acc.		3	5	6	3	4	1		4	5	1	1
		Sous-total		3	6	8	3	6	1		5	5	1	1
Insolvabilité frauduleuse		Acc.				1								
		Sous-total				1								
Chèques sans provision		Acc.	16											
		Sous-total	16											
Compartiments cachés moyens de transport		Acc.											1	
		Sous-total											1	
		Total	115	122	119	120	119	165	285	292	339	424	474	255



Dégradation de la propriété

			2000	2015	2016	2017	2018	2019	2020	2021	2022	2023	2024	2025	
Incendie volontaire	Dans lieu habité (de jour)	Acc.					1		1	3	1	1		1	
		Tent.							1						
	Dans lieu habité (de nuit)	Acc.	1		1	1	4	2	1	1	5	3	1		4
		Tent.									1				
	Dans lieu habité (moment indéterminé)	Acc.													1
		Tent.													
	Dans un autre lieu (de jour)	Acc.	4	5		3	10	5	2	1	6	1	3		5
		Tent.	1				1								
	Dans un autre lieu (de nuit)	Acc.	4	3	4	6	7	8	4	3	8	9	6		1
		Tent.	1		1										
Dans un autre lieu (moment indéterminé)	Acc.	3	1			1				1		1			
	Tent.							1							
Sous-total			14	9	7	10	24	16	9	10	20	15	10	12	
Destruction par explosion volontaire	Dans un autre lieu (de jour)	Acc.			1										
	Dans un autre lieu (de nuit)	Acc.		2			1				1			1	
	Dans un autre lieu (moment indéterminé)	Acc.								1					
	Non spécifié	Acc.	1												
Sous-total			1	2	1	1	1	1	1	1	1	1	1	1	
Incendie involontaire		Acc.	42	9	5	11	19	17	11	23	16	16	12	2	
		Sous-total	42	9	5	11	19	17	11	23	16	16	12	2	
Destruction, dénaturation, dégradation	Avec circ. aggr.	Acc.	69	4	4	7	4	1	5	5		5	7	2	
	Destruction de biens agricoles	Acc.			1					1	1				
	Non spécifié	Acc.	42	2							1				
		Tent.	3												
Sous-total			114	6	5	7	4	1	5	7	1	5	7	2	
Vandalisme	Sur véhicules	Acc.	123	106	59	67	97	86	87	94	115	116	132	51	
	Sur autres biens mobiliers	Acc.	67	8	19	16	17	19	18	28	26	33	29	17	
		Tent.	1												
	Graffitis	Acc.	1	5	4	6	4	3	2	18	10	5	5	5	
	Autres détériorations sur biens immobiliers	Acc.	71	86	73	68	63	57	45	73	89	105	105	59	
Dégradation de clôture	Acc.	9	2		3	2	6	1	4	4	5	3			
Sous-total			272	207	155	160	183	171	153	217	244	264	274	132	
Total			443	233	173	188	231	205	178	258	282	300	303	149	

FPF/DGR/DR/BIPOL - Statistiques policières de criminalité (date de clôture: 31/10/2025)
 Les données pour les années 2001 jusqu'à 2014 ne sont plus publiées mais restent disponibles sur demande auprès du service BIPOL.
 Les données pour 2025 ne concernent que le 1er semestre.



Infr. contre la Sécurité de l'Etat

			2000	2015	2016	2017	2018	2019	2020	2021	2022	2023	2024	2025
Sûreté intérieure de l'Etat	Acc.											1		
	Sous-total											1		
Sûreté extérieure de l'Etat	Acc.								1					
	Sous-total								1					
Terrorisme	Groupe terroriste	Acc.											1	
	Sous-total												1	
		Total							1			1	1	



Infr. contre la sécurité publique

			2000	2015	2016	2017	2018	2019	2020	2021	2022	2023	2024	2025
Organisation criminelle	Acc.			1	1	3	3	1	6	5		6	2	3
	Sous-total			1	1	3	3	1	6	5		6	2	3
Association de malfaiteurs	Acc.			7	6	9	7	13	10	16	12	14	12	7
	Tent.					2								
	Sous-total			7	6	11	7	13	10	16	12	14	12	7
Evasion de prisonniers	Evasion simple	Acc.	1					2					1	
	Evasion qualifiée	Tent.						1						
	Non-entrée de congé	Acc.											1	
	Non-respect surveillance électronique	Acc.		4	3	4	6	5	6	2	17	5	1	3
	Non spécifié	Acc.	80											
	Sous-total		81	4	3	4	6	8	6	2	17	5	3	3
Recel	Recel de criminel	Acc.				1						1		
	Sous-total					1						1		
Menaces	Menace d'attentat	Acc.		1		1			11	8	1			
	Verbales	Acc.	85	26	28	32	19	41	30	53	50	73	70	39
		Tent.	1											
	Ecrites	Acc.	7	16	10	14	14	10	15	24	19	26	31	9
	Par gestes, emblèmes	Acc.	13	4	9	9	9	8	17	23	24	22	16	16
		Tent.	1											
	Alerte à la bombe	Acc.		2	3	2	3	4	1			4	2	2
		Acc.	1					1	1		3	1	1	
	Tent.	1												
	Sous-total		109	49	50	58	45	64	75	108	97	126	120	66
	Total		190	61	60	76	62	86	97	131	126	152	137	79

FPF/DGR/DR/BIPOL - Statistiques policières de criminalité (date de clôture: 31/10/2025)
 Les données pour les années 2001 jusqu'à 2014 ne sont plus publiées mais restent disponibles sur demande auprès du service BIPOL.
 Les données pour 2025 ne concernent que le 1er semestre.



Infr. contre l'autorité publique

			2000	2015	2016	2017	2018	2019	2020	2021	2022	2023	2024	2025
Violence c/ personnes investies autorité publique	Acc.			2	1	3	1		1		1	2		
	Tent.		1											
	Sous-total		1	2	1	3	1		1		1	2		
Rébellion	Rébellion armée	Acc.		1	1	2	1	4	3	6	7	3	3	2
	Rébellion non armée	Acc.	5	8	13	14	17	19	17	21	23	29	30	16
	Sous-total		5	9	14	16	18	23	20	27	30	32	33	18
Outrages		Acc.	9	4	9	7	4	7	15	9	6	11	8	5
		Sous-total	9	4	9	7	4	7	15	9	6	11	8	5
Autres infractions	Bris de scellés	Acc.	1		2	2		2		2			2	
	Loteries, maisons de jeu et de prêts sur gages	Acc.	4											
	Sous-total		5		2	2		2		2			2	
		Total	20	15	26	28	23	32	36	38	37	45	43	23



Infr. contre la foi publique

			2000	2015	2016	2017	2018	2019	2020	2021	2022	2023	2024	2025
Faux en écritures	Faux en écritures	Acc.	18	11	21	20	8	11	16	12	14	16	15	5
	Usage de faux en écrit. et écrit. falsifiées	Acc.	4	5	4	2	3	4	3	3	1	5	4	1
		Sous-total	22	16	25	22	11	15	19	15	15	21	19	6
Usurpation	De fonctions	Acc.		1			1		1	1	1	1	2	
	De costumes, de décorations, etc.	Acc.								1				
	De nom	Acc.	4	1	6	15	9	11	8	16	11	12	8	12
	Non spécifié	Acc.						1						
	Sous-total	4	2	6	15	10	12	9	18	12	13	10	12	
Contrefaçon / falsification	Contrefaçon	Acc.	1	1			1	2	3	2	2	1	3	1
	Falsification	Acc.		1		3	4	6	2	3	1	1	4	2
		Sous-total	1	2		3	5	8	5	5	3	2	7	3
Fausses monnaies	Emission	Acc.	6	5	4	3	2	3	4	4	9	1		2
		Tent.											1	
	Non spécifié	Acc.	2	1										
	Autres	Acc.	3		2			2	2	2	1	2		
	Sous-total	11	6	6	3	2	5	6	6	10	3	1	2	
Faux en justice	Fausse déclarations	Acc.		1		2	2	1	1	1				
	Falsification d'enregistrement	Acc.				1						1		
		Sous-total		1		3	2	1	1	1		1		
	Total	38	27	37	46	30	41	40	45	40	40	37	23	



BALEN - DESSEL - MOL

Infraction Code pénal

Infr. contre la famille

		2000	2015	2016	2017	2018	2019	2020	2021	2022	2023	2024	2025
Abandon de famille	Acc.	6			1			3	1		1		
	Sous-total	6			1			3	1		1		
Refus du droit aux relations personnelles	Acc.	68	37	31	43	24	29	37	37	68	58	35	19
	Sous-total	68	37	31	43	24	29	37	37	68	58	35	19
Non-acquittement pension alimentaire	Acc.	22	5	9	2	1	3	1	3	4	6	7	3
	Sous-total	22	5	9	2	1	3	1	3	4	6	7	3
Non spécifié	Acc.	1											
	Sous-total	1											
Total		97	42	40	46	25	32	41	41	72	65	42	22

Criminalité informatique

		2000	2015	2016	2017	2018	2019	2020	2021	2022	2023	2024	2025
Hacking	Acc.		2	10	9	2	15	12	16	11	13	18	6
	Tent.					1		2		1		3	
	Sous-total		2	10	9	3	15	14	16	12	13	21	6
Faux en informatique	Acc.			2	1	1	5	5	8	3	7	14	3
	Tent.							1					
	Sous-total			2	1	1	5	6	8	3	7	14	3
Fraude informatique	Acc.		34	31	46	82	100	201	144	145	95	99	68
	Tent.		1	2	1	4		16	10	5	2	5	1
	Sous-total		35	33	47	86	100	217	154	150	97	104	69
Sabotage	Acc.		1	1	5		1	1	1	1		1	
	Sous-total		1	1	5		1	1	1	1		1	
Total			38	46	62	90	121	238	179	166	117	140	78



Exercice illégal de l'autorité publique

		2000	2015	2016	2017	2018	2019	2020	2021	2022	2023	2024	2025
Corruption publique	Acc.					1							
	Tent.					1							
	Sous-total					2							
Violation de domicile par fonctionnaire public	Acc.		1										
	Sous-total		1										
Violation de communication par fonctionnaire	Acc.											1	
	Sous-total											1	
Total			1			2						1	

Marchand de sommeil

		2000	2015	2016	2017	2018	2019	2020	2021	2022	2023	2024	2025
Sans circ. aggr.	Acc.			1	1							1	
	Sous-total			1	1							1	
Total				1	1							1	

Traite des êtres humains

		2000	2015	2016	2017	2018	2019	2020	2021	2022	2023	2024	2025
Exploitation sexuelle	Acc.						1			5	3	1	1
	Sous-total						1			5	3	1	1
Exploitation économique	Acc.						1	1	1	1	1		
	Sous-total						1	1	1	1	1		
Crimes et délits forcés	Acc.									1			
	Sous-total									1			
Total							2	1	1	7	4	1	1



Provocation crime ou délits

		2000	2015	2016	2017	2018	2019	2020	2021	2022	2023	2024	2025
Provocation crime	Acc.							1					
	Sous-total							1					
	Total							1					

Autres infractions Code pénal

		2000	2015	2016	2017	2018	2019	2020	2021	2022	2023	2024	2025
	Acc.						1	1	1				
	Sous-total						1	1	1				
	Total						1	1	1				

Contravention Code pénal

		2000	2015	2016	2017	2018	2019	2020	2021	2022	2023	2024	2025
Injures (Contravention)	Acc.	12											
	Sous-total	12											
Destruction d'animaux (Contravention)	Acc.	5											
	Sous-total	5											
Autres contraventions CP	Acc.	17	1	1	1							1	
	Sous-total	17	1	1	1							1	
	Total	34	1	1	1							1	

STATISTIQUES POLICIERES DE CRIMINALITE

LIEU DE PERPETRATION: ZONE DE POLICE

BALEN - DESSEL - MOL

***ANNEXE II: DETAIL PAR CATEGORIE DE DELIT
LOIS SPECIALES***



BALEN - DESSEL - MOL

Infraction Lois spéciales

Drogues			2000	2015	2016	2017	2018	2019	2020	2021	2022	2023	2024	2025	
Détention		Acc.	42	224	177	207	359	174	130	196	196	263	291	149	
		Tent.	4												
		Sous-total	46	224	177	207	359	174	130	196	196	263	291	149	
Usage	Usage en groupe	Acc.	34												
		Tent.	17												
	Usage individuel	Tent.	1												
	Faciliter l'usage	Acc.			1	1	1		5	1					
		Acc.	1	1						4			2		
Désordre, scandale ou danger dans un espace public	Acc.			3	4	9	3	1		3	1	4	3		
	Sous-total	53	1	4	5	10	3	6	5	3	3	4	3		
Importation et exportation		Acc.	16	5	26	16	21	5	9	23		2	12	2	
		Tent.	3									1			
		Sous-total	19	5	26	16	21	5	9	23		3	12	2	
Fabrication		Acc.	1	18	10	17	18	5	17	12	10	6	14	3	
		Tent.									1				
		Sous-total	1	18	10	17	18	5	17	12	11	6	14	3	
Commerce		Acc.	19	68	56	46	54	46	36	27	22	39	50	24	
		Tent.	1									2			
		Sous-total	20	68	56	46	54	46	36	27	22	41	50	24	
Autres		Acc.	4			2	3		2	2	1	8	2	4	
		Sous-total	4			2	3		2	2	1	8	2	4	
Total			143	316	273	293	465	233	200	265	233	324	373	185	

FPF/DGR/DRI/BIPOL - Statistiques policières de criminalité (date de clôture: 31/10/2025)
 Les données pour les années 2001 jusqu'à 2014 ne sont plus publiées mais restent disponibles sur demande auprès du service BIPOL.
 Les données pour 2025 ne concernent que le 1er semestre.



Législation sur les étrangers			2000	2015	2016	2017	2018	2019	2020	2021	2022	2023	2024	2025
Transmigration illégale	Mariages simulés/blancs sans récompense/contrainte	Acc.		8	8	5	1	4	9	4	4	11	11	6
		Tent.				4	4	4						
	Cohab. légale de complais. sans récompense/contr.	Acc.		5	9	3	1		4	4	12	7	6	3
		Tent.				2	3	3						
	Accès au territoire	Acc.		6	6	35	84	34	13	6	2	2	1	2
	Séjour	Acc.	8	24	19	55	63	63	10	12	14	30	23	20
	Éloignement	Acc.			3									
	Pas de port de documents d'identité ou de voyage	Acc.		2		2	1		1				1	1
Inscription au registre des étrangers	Acc.	4	20	17	6	13	25	29	24	14	27	63	56	
Reconnaissance fraudul. sans récompense/contrainte	Acc.					4	2	7	9	4	8	12	5	
	Sous-total		12	65	62	112	174	135	73	59	50	86	117	92
Trafic d'êtres humains		Acc.				8	23	16	1	1	1			
		Tent.				1								
	Sous-total				9	23	16	1	1	1				
Traite d'êtres humains		Acc.	1											
		Sous-total	1											
Aide au séjour illégal		Acc.			2					2				
		Sous-total			2					2				
Non spécifié		Acc.	8			1								
		Sous-total	8			1								
Autres		Acc.			1			3						
		Sous-total			1			3						
	Total		21	65	65	122	197	154	74	62	51	86	117	92



Environnement			2000	2015	2016	2017	2018	2019	2020	2021	2022	2023	2024	2025
Déchets	Transport de déchets	Acc.				1	3							
	Déchets par professionnel	Acc.			1		4	1	4	2	2	1	1	1
	Déchets par particulier	Acc.		11	25	61	58	31	33	9	11	14	11	8
	Déchets par personne indéterminée	Acc.	29									1		
	Déchets: permis/autorisation	Acc.					1					1		
	Non spécifié	Acc.	1											
	Sous-total		30	11	26	62	66	32	37	11	13	17	12	9
Feux d'artifice		Acc.										1	4	
	Sous-total											1	4	
Autres que déchets	Urbanisme	Acc.	23	13	10	10	16	6	1	3	1		1	
	Permis d'environnement	Acc.				1				1				
	Bruit	Acc.	3	1			1							
	Pollution de l'eau	Acc.	3		3		2	3	3			1	3	
	Pollution de l'air	Acc.						2	1					
	Pollution du sol	Acc.		1			2		2		1	1		
	Autres nuisances en matière d'environnement	Acc.	8						1					
	Sous-total		37	15	13	11	21	11	8	4	2	2	4	
Biodiversité / Faune et flore	Commerce et détention: législation CITES	Acc.						1						
	Bien-être animal	Acc.	16	3	3	5	6	7	4	6	9	10	11	4
	Protection de la nature	Acc.	6	1	2	3	1	1	1		1	1	2	2
	Permis / autorisation animaux	Acc.					1	1	1			1		
	Destruction d'animaux	Acc.	6	1	3		1	1		1	1	2	1	2
		Tent.				1				1		1	1	
	Santé des animaux	Acc.									1	1	1	1
	Sous-total		28	5	8	9	9	11	7	7	13	15	16	9
	Total		95	31	47	82	96	54	52	22	28	35	36	18

FPF/DGR/DR1/BIPOL - Statistiques policières de criminalité (date de clôture: 31/10/2025)
 Les données pour les années 2001 jusqu'à 2014 ne sont plus publiées mais restent disponibles sur demande auprès du service BIPOL.
 Les données pour 2025 ne concernent que le 1er semestre.



Armes et explosifs			2000	2015	2016	2017	2018	2019	2020	2021	2022	2023	2024	2025
Détention illégale	Arme à feu	Acc.		10	9	9	6	10	5	8	8	5	3	7
	Arme blanche ou non à feu	Acc.		36	15	15	18	18	16	20	7	11	15	8
	Munition	Acc.		3	3	2	3	2	1	1	4	6	3	3
	Pièces/accessoires	Acc.			1						2			
	Non spécifié	Acc.	2							1				1
	Sous-total		2	49	28	26	27	30	22	30	21	22	21	19
Port / transport illégal	Arme à feu	Acc.		5	5	3	2	3		2	1	2	3	2
	Arme blanche ou non à feu	Acc.		30	21	10	24	16	13	13	15	20	14	9
	Munition	Acc.			2						1			
	Objets et/ou substances non conçus comme armes	Acc.												1
	Non spécifié	Acc.	5											
	Tent.	1												
	Sous-total		6	35	28	13	26	19	13	15	17	22	17	12
Commerce illégal	Arme à feu	Acc.		1	2								1	
	Arme blanche ou non à feu	Acc.					1	1						
	Pièces/accessoires	Acc.			1									
	Non spécifié	Acc.	1											
	Sous-total		1	1	3		1	1					1	
Fabrication / réparation illégale	Arme à feu	Acc.		1								1		
	Sous-total			1								1		
Explosifs		Acc.						1	1		1			2
	Sous-total							1	1		1			2
Autre	Numéro de série	Acc.							1			1		
	Mesures de sécurité	Acc.												1
	Stockage	Acc.							1				1	1
	Permis d'environnement	Acc.						1						
	Non-respect cond. lég. neutralisation arme à feu	Acc.										1		
	Non spécifié	Acc.	2											
	Sous-total		2					1	2			2	1	2
	Total		11	86	59	39	54	52	38	45	39	47	40	35



Protection de la personne			2000	2015	2016	2017	2018	2019	2020	2021	2022	2023	2024	2025
Discrimination	Incitation à la discrimination	Acc.											1	1
	Racisme et xénophobie	Acc.		4	2	4		1	3	3	2	8	1	
	Fondée sur son orientation sexuelle (homophobie)	Acc.			1									
	Fondée sur le sexe (sexisme)	Acc.									1	1		
	Fondée sur conviction religieuse ou philosophique	Acc.										1		
	Non spécifié	Acc.		1										
	Autre discrimination	Acc.					1							1
		Sous-total		5	3	4	1	1	3	3	3	10	2	2
Droits d'auteur		Acc.									1			
		Sous-total									1			
Protection de la vie privée		Acc.	21				1				1	1		
		Sous-total	21				1				1	1		
Caméras de surveillance		Acc.		1										
		Sous-total		1										
Droit à l'image		Acc.				1		3	7	2	4	6	4	1
		Sous-total				1		3	7	2	4	6	4	1
Interdiction temporaire de résidence		Acc.											1	
		Sous-total											1	
Protection des données personnelles		Acc.										1		
		Sous-total										1		
Autres		Acc.	2										4	2
		Sous-total	2										4	2
		Total	23	6	3	5	2	4	10	5	9	18	11	5



BALEN - DESSEL - MOL

Infraction Lois spéciales

Hormones et dopage

		2000	2015	2016	2017	2018	2019	2020	2021	2022	2023	2024	2025
Détention	Acc.		3		8	8	1	7	5		2		1
	Sous-total		3		8	8	1	7	5		2		1
Usage	Acc.			1		1							
	Sous-total			1		1							
Fabrication et distribution	Acc.		1			1		1					
	Sous-total		1			1		1					
	Total		4	1	8	10	1	8	5		2		1

Loi du football

		2000	2015	2016	2017	2018	2019	2020	2021	2022	2023	2024	2025
Jet d'objets	Acc.										2		
	Sous-total										2		
Pénétration zones du stade inaccessibles au public	Acc.									1			
	Sous-total									1			
Non-respect des injonctions données	Acc.									1			
	Sous-total									1			
Inciter à la haine ou à l'empotement	Acc.									1	2		
	Sous-total									1	2		
Objets pyrotechniques dans le stade ou périmètre	Acc.									2	3		2
	Sous-total									2	3		2
Vente irrégulière de tickets	Acc.			2		1							
	Sous-total			2		1							
	Total			2		1				5	7		2

Sécurité privée

		2000	2015	2016	2017	2018	2019	2020	2021	2022	2023	2024	2025
Entreprises de gardiennage / de sécurité	Acc.									1			
	Sous-total									1			
	Total									1			



Protection de la jeunesse

		2000	2015	2016	2017	2018	2019	2020	2021	2022	2023	2024	2025
Législation sur l'obligation scolaire	Acc.	1	6	4		1	9		9	9	12	19	8
	Sous-total	1	6	4		1	9		9	9	12	19	8
Législation sur la protection de la jeunesse	Acc.	3	49	68	66	73	81	94	104	89	154	164	122
	Tent.			1									
	Sous-total	3	49	69	66	73	81	94	104	89	154	164	122
Non spécifié	Acc.			1	1		1						
	Sous-total			1	1		1						
	Total	4	55	74	67	74	91	94	113	98	166	183	130

Code pénal social

		2000	2015	2016	2017	2018	2019	2020	2021	2022	2023	2024	2025
Harcèlement au travail	Acc.		1				2	1		1		1	
	Sous-total		1				2	1		1		1	
Rémunération et autres avantages patrimoniaux	Acc.				1	1						1	
	Sous-total				1	1						1	
Travail illégal	Acc.	1		2								1	
	Sous-total	1		2								1	
Fraude sociale aux cotisations (travail au noir)	Acc.			2	3	2	2	4	2	3	10	3	
	Sous-total			2	3	2	2	4	2	3	10	3	
Surveillance et contrôle	Acc.						1						
	Sous-total						1						
Sécurité sociale	Acc.			1	1								
	Sous-total			1	1								
Infr. contre foi publique en droit pénal social	Acc.			3	2	1			1	1	3	1	
	Tent.								1				
	Sous-total			3	2	1			2	1	3	1	
Escroquerie en droit pénal social	Acc.			4	9	7	1	4	4		1	1	4
	Tent.			1									
	Sous-total			5	9	7	1	4	4		1	1	4
Autres	Acc.		1					1			1		1
	Sous-total		1					1			1		1
	Total	1	2	13	16	11	6	10	8	5	15	8	5



Ivresse et alcool

		2000	2015	2016	2017	2018	2019	2020	2021	2022	2023	2024	2025
Ivresse publique	Acc.	14	23	19	48	65	53	36	33	34	65	53	29
	Sous-total	14	23	19	48	65	53	36	33	34	65	53	29
Heure de fermeture d'établiss. hôteliers	Acc.	1											
	Sous-total	1											
	Total	15	23	19	48	65	53	36	33	34	65	53	29

Législation sur les élections

		2000	2015	2016	2017	2018	2019	2020	2021	2022	2023	2024	2025
	Acc.						2					1	
	Sous-total						2					1	
	Total						2					1	

Registre de population

		2000	2015	2016	2017	2018	2019	2020	2021	2022	2023	2024	2025
	Acc.	48	130	138	154	165	125	142	111	109	125	102	51
	Tent.	2											
	Sous-total	50	130	138	154	165	125	142	111	109	125	102	51
	Total	50	130	138	154	165	125	142	111	109	125	102	51

Carte d'identité

		2000	2015	2016	2017	2018	2019	2020	2021	2022	2023	2024	2025
Pas en possession	Acc.	3	5				1		4	2	3	1	
	Sous-total	3	5				1		4	2	3	1	
Refus de présentation	Acc.			1			1	1					
	Sous-total			1			1	1					
Non spécifié	Acc.		1										
	Sous-total		1										
Autres	Acc.	1							1				
	Sous-total	1							1				
	Total	4	6	1			2	1	5	2	3	1	



Santé publique

		2000	2015	2016	2017	2018	2019	2020	2021	2022	2023	2024	2025
Art de guérir, art infirmier, etc.	Acc.						1						
	Sous-total						1						
Politique de la santé	Acc.							1					1
	Sous-total							1					1
Interdiction de fumer	Acc.										1		
	Sous-total										1		
Législation médicaments	Acc.	2	1	4		2	1	2	4		4		
	Sous-total	2	1	4		2	1	2	4		4		
Vente de tabac	Acc.												1
	Sous-total												1
Denrées alimentaires	Acc.												1
	Sous-total												1
Refus ou négligence respect mesures	Acc.							758	151	3			
	Sous-total							758	151	3			
Produits du tabac	Acc.								1				
	Sous-total								1				
Autres	Acc.					1		37	2				
	Sous-total					1		37	2				
	Total	2	1	4		3	2	798	158	3	5	2	1



Travail

		2000	2015	2016	2017	2018	2019	2020	2021	2022	2023	2024	2025
Règlement général protection du travail	Acc.	1									2		
	Sous-total	1									2		
Commerce ambulant	Acc.		2			2		3	1			1	
	Tent.	1											
	Sous-total	1	2			2		3	1			1	
Infractions mesure interdiction professionnelle	Acc.					1							
	Sous-total					1							
Fraude sociale aux cotisations (travail au noir)	Acc.	1	1	1							1	2	
	Sous-total	1	1	1							1	2	
Accès à l'exercice d'une profession	Acc.	1											
	Sous-total	1											
Travailleurs étrangers	Acc.	1									3		
	Sous-total	1									3		
	Total	5	3	1		3		3	1		6	3	

Protection des revenus publics

		2000	2015	2016	2017	2018	2019	2020	2021	2022	2023	2024	2025
Douane et accises	Acc.												1
	Sous-total												1
Taxe de circulation / TMC	Acc.			2	2	2	1	1		2			
	Sous-total			2	2	2	1	1		2			
Fraude TVA	Acc.		1					2					
	Sous-total		1					2					
Fraude fiscale - impôts sur le revenu	Acc.	1		3					2				
	Sous-total	1		3					2				
Fraude autres revenus publics	Acc.	4											
	Sous-total	4											
Non spécifié	Acc.	1	6	6		4			1				
	Sous-total	1	6	6		4			1				
	Total	6	7	11	2	6	1	3	3	2			1



Législation économique

		2000	2015	2016	2017	2018	2019	2020	2021	2022	2023	2024	2025
Sociétés	Acc.	3	3					1				1	
	Sous-total	3	3					1				1	
Accès / organisation économie	Acc.		3										
	Sous-total		3										
Instruments financiers	Acc.	1											
	Sous-total	1											
Contrefaçon de droits de propriété intellectuelle	Acc.											1	
	Sous-total											1	
Autres	Acc.		2	3	1					1		10	
	Sous-total		2	3	1					1		10	
Total		4	8	3	1			1		1		12	

Pratiques commerciales

		2000	2015	2016	2017	2018	2019	2020	2021	2022	2023	2024	2025
Pratiques du marché et protection du consommateur	Acc.	1	2										
	Sous-total	1	2										
Registre de commerce	Acc.	2		1									
	Sous-total	2		1									
Non spécifié	Acc.			1									
	Sous-total			1									
Autres	Acc.	1	5	1	1				1				
	Sous-total	1	5	1	1				1				
Total		4	7	3	1				1				



Autres lois spéciales

		2000	2015	2016	2017	2018	2019	2020	2021	2022	2023	2024	2025
Transport	Acc.	4		4				1		1	3		
	Sous-total	4		4				1		1	3		
Prévention: incendies, explosions, accidents	Acc.									2			
	Sous-total									2			
Loteries et jeux de hasard	Acc.	8				1		1					
	Sous-total	8				1		1					
Infr. dans le secteur audiovisuel	Acc.	2	2	3	1		3						
	Sous-total	2	2	3	1		3						
Réquision prestataire de service	Acc.										1		
	Sous-total										1		
Dégradation involontaire câbles télécommunication	Acc.		4	7	12	4	4	8	14	15	58	21	9
	Sous-total		4	7	12	4	4	8	14	15	58	21	9
Infractions Loi police chemins de fer	Acc.		3	12	10	8	1		3	2	10	2	
	Sous-total		3	12	10	8	1		3	2	10	2	
Protection (pièce de l') uniforme policier	Acc.				1	1							1
	Sous-total				1	1							1
Moyens de communications électroniques	Acc.								1	2			
	Sous-total								1	2			
Autres	Acc.	2	2		6				1			1	
	Sous-total	2	2		6				1			1	
	Total	16	11	26	30	14	8	10	19	22	72	24	10

STATISTIQUES POLICIERES DE CRIMINALITE

LIEU DE PERPETRATION: ZONE DE POLICE

BALEN - DESSEL - MOL

***ANNEXE III: DETAIL
FIGURES CRIMINELLES / PHENOMENES***



BALEN - DESSEL - MOL

FC Vol moyen de transport

		2000	2015	2016	2017	2018	2019	2020	2021	2022	2023	2024	2025
Vol de voiture	Acc.	94	12	17	20	11	5	7	12	4	8	6	4
	Tent.	16	3		1	2	3	1	2	1	3		
	Total	110	15	17	21	13	8	8	14	5	11	6	4
Vol de moto	Acc.	7	3	4	4	2	4	3	5	2	3	3	2
	Tent.				1							1	
	Total	7	3	4	5	2	4	3	5	2	3	4	2
Carjacking	Acc.	1			1				1		1		
	Tent.	1	1										
	Total	2	1		1				1		1		
Homejacking	Acc.	1			2	2	1		2				
	Tent.												
	Total	1			2	2	1		2				
Vol dans les garages	Acc.	1	1	3	1	1	1						
	Tent.												
	Total	1	1	3	1	1	1						
Vol de vélomoteur	Acc.	68	19	21	13	10	12	8	11	10	8	10	13
	Tent.	2		1	1					1	2		1
	Total	70	19	22	14	10	12	8	11	11	10	10	14
Vol de vélo	Acc.	307	259	284	236	265	260	136	119	192	230	183	72
	Tent.	5					2	2	3	1	1	1	1
	Total	312	259	284	236	265	262	138	122	193	231	184	73



FC Cambriolage

		2000	2015	2016	2017	2018	2019	2020	2021	2022	2023	2024	2025
Cambriolage dans habitation	Acc.	140	115	131	97	80	90	50	66	108	113	78	31
	Tent.	67	72	75	41	38	64	32	43	50	58	35	18
	Total	207	187	206	138	118	154	82	109	158	171	113	49
Cambriolage ds entreprise ou commerce	Acc.	127	61	29	30	35	46	19	15	7	23	15	5
	Tent.	44	19	11	15	27	18	10	7	3	13	10	4
	Total	171	80	40	45	62	64	29	22	10	36	25	9
Cambriolage ds service public ou bâtiment administ	Acc.	15	18	19	7	13	9	13	8	5	6	7	3
	Tent.	4	7	8	4	5	5	5	2	1	4	5	
	Total	19	25	27	11	18	14	18	10	6	10	12	3
Vol au béliér	Acc.	2											
	Tent.	1	1										
	Total	3	1										
Cambriolage dans bâtiment (total)	Acc.	279	191	178	132	128	145	82	89	120	142	100	39
	Tent.	113	98	94	60	70	87	47	52	54	75	50	22
	Total	392	289	272	192	198	232	129	141	174	217	150	61

FC Vol autre

		2000	2015	2016	2017	2018	2019	2020	2021	2022	2023	2024	2025
Vol à main armée	Acc.	22	7	7	5	7	7	3	4	9	6	4	1
	Tent.	10	5	2	1	1				1	1	1	
	Total	32	12	9	6	8	7	3	4	10	7	5	1
Vol avec violence sans arme	Acc.	26	15	23	28	13	18	21	34	36	24	29	11
	Tent.	2	2	3	5	2	7	7	8	12	4	3	6
	Total	28	17	26	33	15	25	28	42	48	28	32	17
Vol dans ou sur un véhicule	Acc.	188	75	128	80	84	58	40	37	57	34	33	27
	Tent.	31	14	20	11	15	11	10	8	16	7	8	3
	Total	219	89	148	91	99	69	50	45	73	41	41	30
Sacjacking dans une voiture	Acc.						1						
	Tent.												
	Total						1						
Vol d'armes et explosifs	Acc.	7	5	4	1	3	2	4	2	4	2	4	1
	Tent.		1										



FC Vol autre

		2000	2015	2016	2017	2018	2019	2020	2021	2022	2023	2024	2025
	Total	7	6	4	1	3	2	4	2	4	2	4	1
Steaming	Acc.										1		
	Total										1		
Arrachage de sac à main	Acc.	5		2		2							
	Total	5		2		2							
Vol à l'arraché	Acc.	15	2	8	12	11	11	5	4	9	13	15	6
	Tent.			1	1								
	Total	15	2	9	13	11	11	5	4	9	13	15	6
Vol à la tire	Acc.	53	87	74	79	82	51	18	18	48	18	32	22
	Tent.	1	2							2			1
	Total	54	89	74	79	82	51	18	18	50	18	32	23
Vol à l'étalage	Acc.	62	84	80	85	66	74	85	86	132	138	107	43
	Tent.	3	1	3	4	2	2	5	3	3	2	1	2
	Total	65	85	83	89	68	76	90	89	135	140	108	45
Vol par ruse	Acc.	6	4	5	7	5	6	2	7	6	4	3	2
	Tent.	2		2				1		3	1	1	
	Total	8	4	7	7	5	6	3	7	9	5	4	2
Vol de métaux	Acc.	3	10	11	15	17	10	13	10	17	16	7	10
	Tent.					1			2				
	Total	3	10	11	15	18	10	13	12	17	16	7	10
Vol sur les chantiers	Acc.	13	30	31	21	14	14	10	14	19	9	7	8
	Tent.				1	1		2		2	2	1	1
	Total	13	30	31	22	15	14	12	14	21	11	8	9
Home-invasion	Acc.		1	3			2		1	1	1		
	Total		1	3			2		1	1	1		
Vol d'animaux	Acc.	8	1	2	3	5	3		2	4	4	3	
	Tent.	1											
	Total	9	1	2	3	5	3		2	4	4	3	
Vol de cargaison	Acc.		6	23	24	33	10	11	8	8	2	2	4
	Tent.		3	6	11	10	4	4		7	1	3	1
	Total		9	29	35	43	14	15	8	15	3	5	5



FC Vol autre

Criminalité ICT

		2000	2015	2016	2017	2018	2019	2020	2021	2022	2023	2024	2025
Fraude de cartes de paiements	Acc.		10	14	17	9	8	9	9	14	6	10	2
	Tent.					1			2				
	Total		10	14	17	10	8	9	11	14	6	10	2
Phishing	Acc.		2		3	20	18	99	63	41	15	10	8
	Tent.					2		6	2	1		1	
	Total		2		3	22	18	105	65	42	15	11	8
Ransomware	Acc.				2		2	1	1			1	
	Total				2		2	1	1			1	
Shouldersurfing	Acc.			1	2	1		3					
	Total			1	2	1		3					
Skimming	Acc.						1		2	3			1
	Total						1		2	3			1

FC Autre

		2000	2015	2016	2017	2018	2019	2020	2021	2022	2023	2024	2025
Violence contre les métiers d'intérêt général	Acc.	3	10	12	11	6	9	8	12	6	15	8	4
	Tent.	1	2						2				
	Total	4	12	12	11	6	9	8	14	6	15	8	4
Viol collectif	Acc.			1					2			1	
	Total			1					2			1	
Graffiti	Acc.	1	5	4	6	3	3	2	19	10	5	5	5
	Total	1	5	4	6	3	3	2	19	10	5	5	5
Dégradation de voiture	Acc.	55	108	60	68	94	88	89	97	108	111	131	45
	Total	55	108	60	68	94	88	89	97	108	111	131	45
Rixe au couteau	Acc.	4	3	2	2	2		2	2	5	3	1	1
	Tent.		1				1	1	1		1		
	Total	4	4	2	2	2	1	3	3	5	4	1	1



PH Violence intrafamiliale (VIF)

		2000	2015	2016	2017	2018	2019	2020	2021	2022	2023	2024	2025
VIF: physique, dans le couple	Acc.	25	46	63	55	65	72	72	63	61	89	104	56
	Tent.					1		1		2			
	Total	25	46	63	55	66	72	73	63	63	89	104	56
VIF: physique, envers des descendants	Acc.	3	7	12	8	6	8	11	13	11	30	26	13
	Tent.	1						2	2	3	1	1	
	Total	4	7	12	8	6	8	13	15	14	31	27	13
VIF: physique, envers d'autres membres	Acc.	31	13	8	10	4	4	13	9	14	14	15	15
	Tent.					2	2						
	Total	31	13	8	10	6	6	13	9	14	14	15	15
VIF: sexuelle, dans le couple	Acc.								1	1	1		
	Tent.												
	Total								1	1	1		
VIF: sexuelle, envers des descendants	Acc.	4	4	5	2	2	2	4	6	1	1		
	Tent.							1					
	Total	4	4	5	2	2	2	5	6	1	1		
VIF: sexuelle, envers d'autres membres	Acc.					1		2					
	Tent.												
	Total					1		2					
VIF: psychique, dans le couple	Acc.	81	39	38	58	33	32	43	55	83	68	57	32
	Tent.												
	Total	81	39	38	58	33	32	43	55	83	68	57	32
VIF: psychique, envers des descendants	Acc.			3	2	1	1	1	4	5	2	6	2
	Tent.												
	Total			3	2	1	1	1	4	5	2	6	2
VIF: psychique, envers d'autres membres	Acc.		1	2	2	4	1	2	3	2	4	6	1
	Tent.												
	Total		1	2	2	4	1	2	3	2	4	6	1
VIF: économique, dans le couple	Acc.		3	3	4	2	2	5	6	2	5	3	1
	Tent.							1					
	Total		3	3	4	2	2	6	6	2	5	3	1
VIF: économique, envers des descendants	Acc.										1		1
	Tent.							1					
	Total							1			1		1
VIF: économique, envers d'autres membres	Acc.	32	6	10	3	2	3	6	5	5	11	11	3
	Tent.	2							1				
	Total	34	6	10	3	2	3	6	6	5	11	11	3



PH Violence intrafamiliale (VIF)

PH Hormones et dopage

		2000	2015	2016	2017	2018	2019	2020	2021	2022	2023	2024	2025
Dopage humain	Acc.	1	4	2	8	11	5	9	5		3	2	2
	Total	1	4	2	8	11	5	9	5		3	2	2
Engraissement illégal	Acc.		1				1	1			1	1	
	Total		1				1	1			1	1	

PH Drogues

		2000	2015	2016	2017	2018	2019	2020	2021	2022	2023	2024	2025
Vente de cocaïne	Acc.	1	4	3	7	7	7	8	5	4	2	14	14
	Total	1	4	3	7	7	7	8	5	4	2	14	14
Import-export de cocaïne	Acc.			2	1	1						2	
	Total			2	1	1						2	
Production de drogues synthétiques	Acc.		2	1	1	1						2	1
	Total		2	1	1	1						2	1
Import-export de drogues synthétiques	Acc.			3	3		1		4		1	2	
	Total			3	3		1		4		1	2	
Vente de drogues synthétiques	Acc.	1	15	18	20	18	15	7	4	5	12	13	4
	Total	1	15	18	20	18	15	7	4	5	12	13	4
Production de cannabis (culture)	Acc.		7	2	8	9	3	12	5	5	3	2	
	Total		7	2	8	9	3	12	5	5	3	2	
Import-export de cannabis en grande quantité	Acc.											1	
	Total											1	
Vente de cannabis en grande quantité	Acc.		1		4		1	2					
	Total		1		4		1	2					
Vente-traffic d'héroïne	Acc.				1		3		1	1	1	1	
	Total				1		3		1	1	1	1	



PH Trafic d'armes

		2000	2015	2016	2017	2018	2019	2020	2021	2022	2023	2024	2025
Commerce et production d'arme à feu et mun.	Acc.		2	2				1			1	1	
	Total		2	2				1			1	1	
Commerce et production d'arme non à feu	Acc.					1	1						
	Total					1	1						

PH Traite des êtres humains

		2000	2015	2016	2017	2018	2019	2020	2021	2022	2023	2024	2025
TEH - exploitation économique	Acc.						1	1	1	1	1		
	Total						1	1	1	1	1		
TEH - exploitation sexuelle	Acc. Tent.		1	1	2		1	1	3	9	7	2	2
	Total		1	1	2	1	1	1	3	9	7	2	2

PH Violence dans l'espace public

		2000	2015	2016	2017	2018	2019	2020	2021	2022	2023	2024	2025
Violence physique (transport public)	Acc. Tent.	2	2	4	4	3	4	5	2	3	11	10	2
	Total	2	2	4	4	3	5	5	2	3	12	10	2
Violence physique (voie publique)	Acc. Tent.	46	46	36	43	38	59	30	72	68	81	70	40
	Total	48	48	36	45	39	61	33	74	71	82	76	40
Violence physique (autre endroit public)	Acc.	4	2	7	6	5	4	8	7	2	10	10	5
	Total	4	2	7	6	5	4	8	7	2	10	10	5
Violence physique (endroit accessible au public)	Acc. Tent.	68	31	29	53	39	38	27	24	49	46	51	31
	Total	68	32	29	53	39	38	27	24	50	47	53	32
Violence sexuelle (transport public)	Acc.			1			1		1	4		1	
	Total			1			1		1	4		1	



PH Violence dans l'espace public

		2000	2015	2016	2017	2018	2019	2020	2021	2022	2023	2024	2025
Violence sexuelle (voie publique)	Acc.	9		5	6	3	3	11	4	6	5	9	2
	Tent.	1			2						1		
	Total	10		5	8	3	3	11	4	6	6	9	2
Violence sexuelle (autre endroit public)	Acc.	3		2	1		1	3	2	5	3		
	Tent.	1											
	Total	4		2	1		1	3	2	5	3		
Violence sexuelle (endroit accessible au public)	Acc.	11	6	10	5	9	10	4	18	13	17	10	7
	Tent.	1		1		1	1						
	Total	12	6	11	5	10	11	4	18	13	17	10	7
Violence psychique (transport public)	Acc.	2	1	3	2	1	1	1	5	4	3	3	1
	Tent.												
	Total	2	1	3	2	1	1	1	5	4	3	3	1
Violence psychique (voie publique)	Acc.	26	10	20	24	14	22	37	41	32	50	53	26
	Tent.												
	Total	26	10	20	24	14	22	37	41	32	50	53	26
Violence psychique (autre endroit public)	Acc.	1	1	3	6	3	4	8	5	5	9	6	3
	Tent.												
	Total	1	1	3	6	3	4	8	5	5	9	6	3
Violence psychique (endroit accessible au public)	Acc.	27	12	14	33	15	26	14	23	24	31	25	12
	Tent.			1									
	Total	27	12	15	33	15	26	14	23	24	31	25	12
Vol à main armée (voie publique)	Acc.	5	2	1	1	2	1	1	1	3	2	2	
	Tent.		2			1					1	1	
	Total	5	4	1	1	3	1	1	1	3	3	3	
Vol à main armée (autre endroit public)	Acc.									2		1	
	Tent.	1											
	Total	1								2		1	
Vol à main armée (endroit accessible au public)	Acc.	13	3	1	4	3	1	1	2	2	2		1
	Tent.	4	2	2									
	Total	17	5	3	4	3	1	1	2	2	2		1
Vol avec violence sans arme (transport public)	Acc.			1	2	2					2	1	
	Tent.												
	Total			1	2	2					2	1	
Vol avec violence sans arme (voie publique)	Acc.	10	6	11	10	3	9	5	10	5	4	6	1
	Tent.	1		1	4		4		3	2			1
	Total	11	6	12	14	3	13	5	13	7	4	6	2



PH Violence dans l'espace public

		2000	2015	2016	2017	2018	2019	2020	2021	2022	2023	2024	2025
Vol avec violence sans arme (autre endroit public)	Acc.				1							2	
	Tent.												
	Total				1							2	
Vol avec violence sans arme (endr. acces. au pub.)	Acc.	12	6	5	8	3	2	5	5	7	9	9	4
	Tent.		1			1		3				1	
	Total	12	7	5	8	4	2	8	5	7	9	10	4

PH Autre

		2000	2015	2016	2017	2018	2019	2020	2021	2022	2023	2024	2025
Faux policiers	Acc.				1	1			2	2		1	1
	Tent.											1	
	Total				1	1			2	2		2	1
Terrorisme, extrémisme et radicalisme	Acc.		1								1	1	
	Tent.												
	Total		1								1	1	
Cyberharcèlement	Acc.	12	12	15	11	5	21	7	20	15	12	16	3
	Tent.												
	Total	12	12	15	11	5	21	7	20	15	12	16	3
Fraude à l'identité	Acc.	4	8	11	19	15	19	18	20	16	24	23	19
	Tent.		1			1							
	Total	4	9	11	19	16	19	18	20	16	24	23	19

STATISTIQUES POLICIERES DE CRIMINALITE

LIEU DE PERPETRATION: ZONE DE POLICE

BALEN - DESSEL - MOL

***ANNEXE IV: FAITS ENREGISTRES
NON CRIMINELS***



BALEN - DESSEL - MOL

Faits non criminels

Maladies / Décès / Disparition

	2000	2015	2016	2017	2018	2019	2020	2021	2022	2023	2024	2025
Suicide	19	10	19	4	10	16	10	10	15	13	13	10
Personne malade	7	23	30	29	35	53	40	73	69	68	70	16
Décès suspect	1	3	13	10	20	22	15	17	16	16	20	12
Décès naturel	3	5		1	3	1	7	7	4	4	1	
Disparition (personne disparue)	20	20	39	31	23	13	13	22	33	32	37	12
Accident (sauf roulage)	9	7	3	2	5	3	1	4	6	3	3	
Sécurité des travailleurs (accident du travail)											1	1
Non spécifié								1				
Autres	1						1					
Total	60	68	104	77	96	108	87	134	143	136	145	51

Appels

	2000	2015	2016	2017	2018	2019	2020	2021	2022	2023	2024	2025
Alarme	2		1					1				1
Appels	9	5	2	1	1	3	4	6	3	10	3	2
Total	11	5	3	1	1	3	4	7	3	10	3	3

Problèmes sociaux

	2000	2015	2016	2017	2018	2019	2020	2021	2022	2023	2024	2025
Différends familiaux	107	8	5	8	1	6	39	63	105	185	180	76
Différend (pas de coups)	46	1					1	2	8	8	4	1
Affaire civile	30	2	2	1	2	1	2		3	3	3	
Protection de la jeunesse	179	71	87	73	90	108	80	104	73	71	63	29
Non spécifié									1	2		
Autres	22	4	6		2	7	13	12	6	13	24	11
Total	384	86	100	82	95	122	135	181	196	282	274	117

Catastrophes



Catastrophes

	2000	2015	2016	2017	2018	2019	2020	2021	2022	2023	2024	2025
Dégâts tempête	1			1		1				1		
Problèmes causés par l'eau	4											
Dégâts eau			1									
Autres	1								1		1	2
Total	6		1	1		1			1	1	1	2

Ordre public

	2000	2015	2016	2017	2018	2019	2020	2021	2022	2023	2024	2025
Troubles		5	2	3	4	1	3	1	4	4	6	1
Non spécifié		1										
Autres	1	1			5	4	3			1	7	7
Total	1	7	2	3	9	5	6	1	4	5	13	8

Agissements suspects

	2000	2015	2016	2017	2018	2019	2020	2021	2022	2023	2024	2025
	7	11	8	6	3	2	2	4	5	10	5	5
Total	7	11	8	6	3	2	2	4	5	10	5	5

Objets trouvés

	2000	2015	2016	2017	2018	2019	2020	2021	2022	2023	2024	2025
	8	1		3	3		1	1	4	2		1
Total	8	1		3	3		1	1	4	2		1

Objets perdus

	2000	2015	2016	2017	2018	2019	2020	2021	2022	2023	2024	2025
	1.126	1.644	1.722	1.765	1.478	1.218	971	1.026	1.046	1.074	1.083	572
Total	1.126	1.644	1.722	1.765	1.478	1.218	971	1.026	1.046	1.074	1.083	572

Autres non-infractions

	2000	2015	2016	2017	2018	2019	2020	2021	2022	2023	2024	2025
Ordonnance de capture	1	6	1		1	5		3			3	
Non-respect des conditions		4	15	10	5	3	3	6	10	23	17	12



Autres non-infractions

	2000	2015	2016	2017	2018	2019	2020	2021	2022	2023	2024	2025
Procès-verbal d'information	73	17	16	13	23	34	27	17	19	35	15	16
Notification		52	44	53	107	79	51	63	49	27	30	16
Dégradation involontaire câbles (non-télécom)			1	2			3	2	6	1	3	
Demande signalement surveillance électronique				1				11	24	32	43	12
Fonction de contrôle armes	1					1	2	1		1	1	1
Non spécifié			3									
Autres non infractions	33											
Total	108	79	80	79	136	122	86	103	108	119	112	57