

# ***STATISTIQUES POLICIERES DE CRIMINALITE***

---

*LIEU DE PERPETRATION: ZONE DE POLICE*

**POLITIEZONE KEMPEN N-O**

***2000 - 1er Semestre 2025***

*Police fédérale - DGRIDRIIBIPOL*

# ***STATISTIQUES POLICIERES DE CRIMINALITE***

---

***LIEU DE PERPETRATION: ZONE DE POLICE***

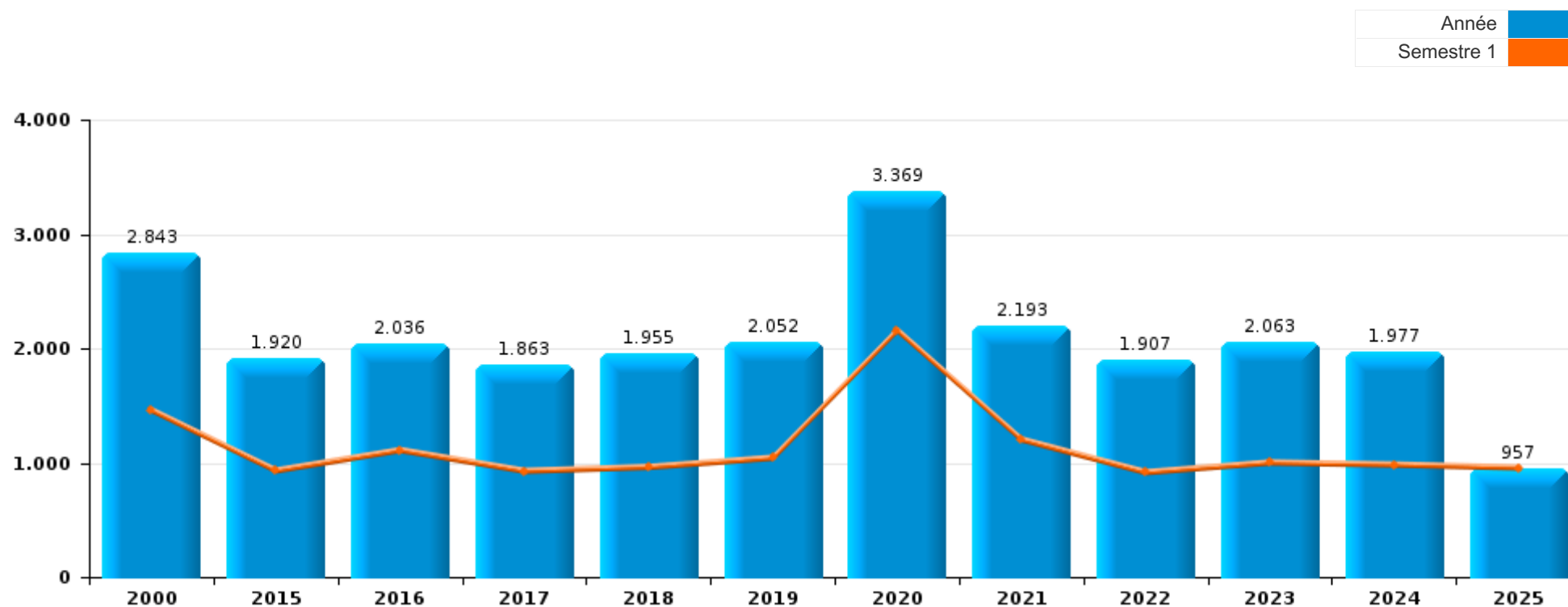
**POLITIEZONE KEMPEN N-O**

***PARTIE I : INFRACTIONS JUDICIAIRES***



**POLITIEZONE KEMPEN N-O**

	2000	2015	2016	2017	2018	2019	2020	2021	2022	2023	2024	2025
<b>Nombre total des délits</b>	2.843	1.920	2.036	1.863	1.955	2.052	3.369	2.193	1.907	2.063	1.977	957



FPF/DGR/DRI/BIPOL - Statistiques policières de criminalité (date de clôture: 31/10/2025)  
 Les données pour les années 2001 jusqu'à 2014 ne sont plus publiées mais restent disponibles sur demande auprès du service BIPOL.  
 Les données pour 2025 ne concernent que le 1er semestre.



**POLITIEZONE KEMPEN N-O**

	2000	2015	2016	2017	2018	2019	2020	2021	2022	2023	2024	2025
Vol et extorsion	791	805	659	620	558	547	415	367	458	507	445	193
Drogues	923	215	217	185	293	343	411	465	195	274	161	138
Fraude	72	123	135	116	122	135	254	225	218	251	279	151
Dégradation de la propriété	292	153	147	127	130	125	149	116	148	143	141	78
Infr. contre l'intégrité physique	110	118	135	123	111	123	116	130	171	154	164	70
Santé publique	1	2	2	2	1		1.253	212	5	7	5	1
Législation sur les étrangers	41	85	218	154	132	139	89	68	51	80	77	36
Environnement	83	65	98	97	117	123	108	99	85	74	75	30
Infr. contre la sécurité publique	64	71	68	79	81	87	76	56	109	90	101	38
Infr. contre autres valeurs morales et sentiments	25	42	67	60	62	60	60	69	79	76	96	37
Criminalité informatique		19	12	36	75	89	115	87	70	85	68	41
Registre de population	32	18	44	43	53	49	47	51	83	62	71	32
Armes et explosifs	60	27	33	30	58	64	68	40	45	28	50	12
Protection de la jeunesse	1	28	31	30	32	38	35	41	54	83	74	46
Infr. contre les moeurs	25	22	32	42	33	37	36	66	43	41	51	18
Infr. contre la foi publique	27	62	44	39	31	25	47	20	24	35	35	7
Infr. contre la famille	51	17	25	23	18	11	20	9	15	10	21	5
Infr. contre l'autorité publique	11	11	20	19	15	17	17	13	14	12	21	4
Autres lois spéciales	56	3	3	5	6	4	17	18	17	15	12	11
Protection des revenus publics	62	7	12	11	10	3	2	3	2	2	1	1
Pratiques commerciales	19	1	1	5	1	5	9	10	6	4	7	1
Code pénal social	2	2	7	5	2	8	10	5	4	8	4	3
Protection de la personne	12	2	5	1	2	7	8	5	3	7	2	
Ivresse et alcool	26	7	2	2	1			2		1	2	
Contravention Code pénal	30	1	1			1						
Hormones et dopage	2	2	4	2	1	2	2	3	4	3	2	
Infr. contre la liberté individuelle			5	2	1	4		2	2	6	3	1
Travail	7	3	5			2		3	1	1	2	1
Législation économique	9		1	1	3	2				2	4	
Carte d'identité	6				2		1				1	2
Infr. contre la Sécurité de l'Etat	1	3	1	2			1	2		2		
Autres infractions Code pénal		3			1			3	1			
Exercice illégal de l'autorité publique	1			1	1		1	1				
Marchand de sommeil					1		1	2			1	
Traite des êtres humains			1	1	1	1	1					
Infr. relative au statut juridique de l'enfant		3	1									
Code pénal militaire et milice						1					1	
Sécurité privée	1											
<b>Sous-total</b>	<b>2.843</b>	<b>1.920</b>	<b>2.036</b>	<b>1.863</b>	<b>1.955</b>	<b>2.052</b>	<b>3.369</b>	<b>2.193</b>	<b>1.907</b>	<b>2.063</b>	<b>1.977</b>	<b>957</b>
<b>Contravention règlement policier local</b>		63	95	139	149	204	205	155	210	155	151	75
<b>Sous-total</b>		<b>63</b>	<b>95</b>	<b>139</b>	<b>149</b>	<b>204</b>	<b>205</b>	<b>155</b>	<b>210</b>	<b>155</b>	<b>151</b>	<b>75</b>
<b>Total</b>	<b>2.843</b>	<b>1.983</b>	<b>2.131</b>	<b>2.002</b>	<b>2.104</b>	<b>2.256</b>	<b>3.574</b>	<b>2.348</b>	<b>2.117</b>	<b>2.218</b>	<b>2.128</b>	<b>1.032</b>

PPF/DGR/DRI/BIPOL - Statistiques policières de criminalité (date de clôture: 31/10/2025)

Les données pour les années 2001 jusqu'à 2014 ne sont plus publiées mais restent disponibles sur demande auprès du service BIPOL.

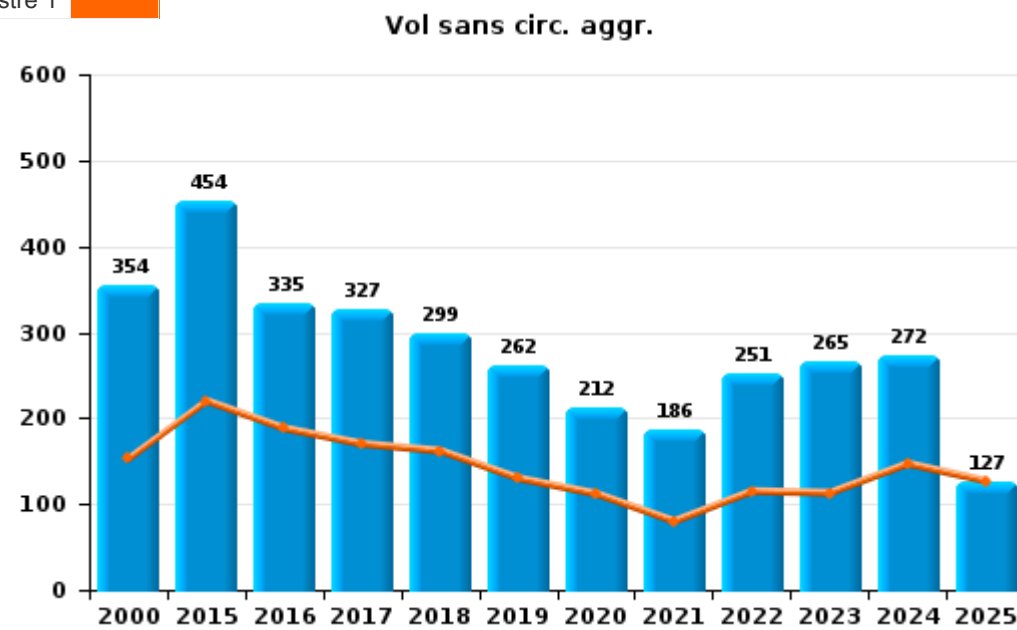
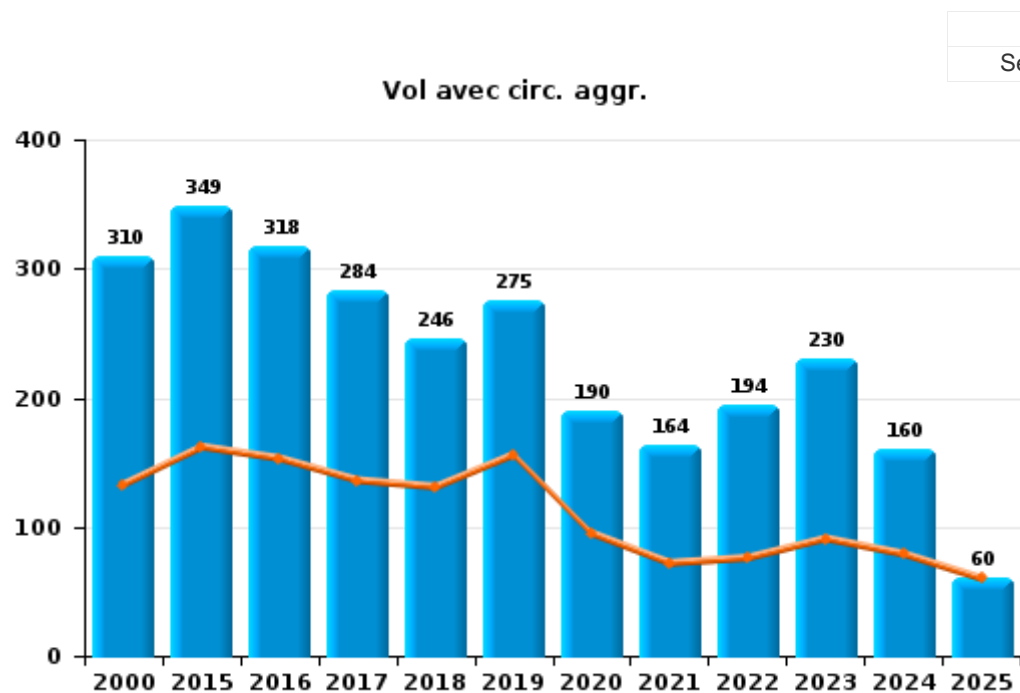
Les données pour 2025 ne concernent que le 1er semestre.



I.1. Catégorie des infractions : Vol et extorsion (top 5 des infractions au niveau national 2024)

**POLITIEZONE KEMPEN N-O**

	2000	2015	2016	2017	2018	2019	2020	2021	2022	2023	2024	2025
<b>Vol sans circ. aggr.</b>	354	454	335	327	299	262	212	186	251	265	272	127
<b>Vol avec circ. aggr.</b>	310	349	318	284	246	275	190	164	194	230	160	60
<b>Vol non spécifié</b>	124	1	4	2	4	5	7	3	2		1	1
<b>Extorsion</b>	2	1	2	7	9	5	4	14	11	12	12	5
<b>Autres</b>	1						2					
<b>Total</b>	<b>791</b>	<b>805</b>	<b>659</b>	<b>620</b>	<b>558</b>	<b>547</b>	<b>415</b>	<b>367</b>	<b>458</b>	<b>507</b>	<b>445</b>	<b>193</b>



FPF/DGR/DRI/BIPOL - Statistiques policières de criminalité (date de clôture: 31/10/2025)  
 Les données pour les années 2001 jusqu'à 2014 ne sont plus publiées mais restent disponibles sur demande auprès du service BIPOL.  
 Les données pour 2025 ne concernent que le 1er semestre.



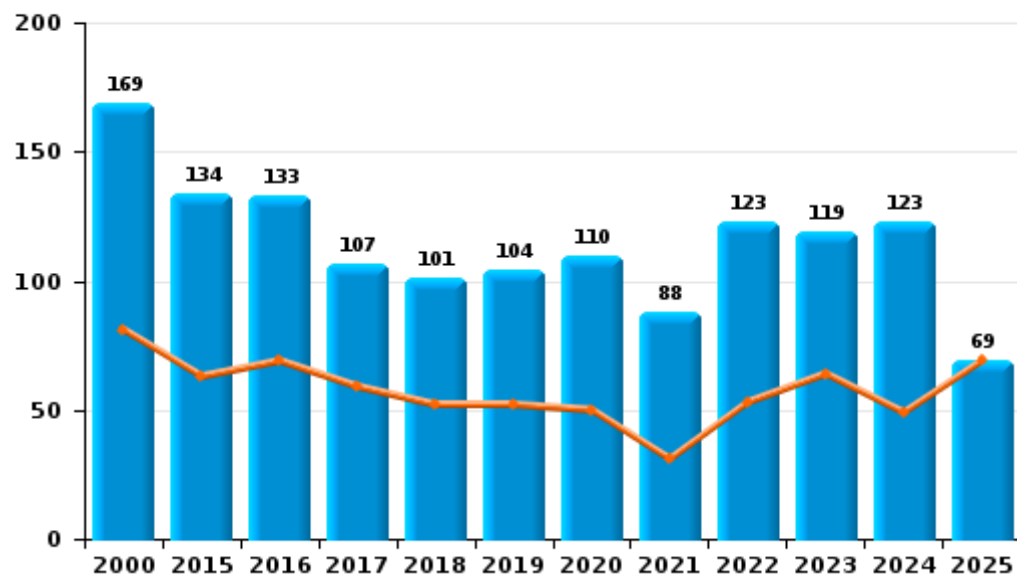
I.2. Catégorie des infractions : Dégradation de la propriété (top 5 des infractions au niveau national 2024)

POLITIEZONE KEMPEN N-O

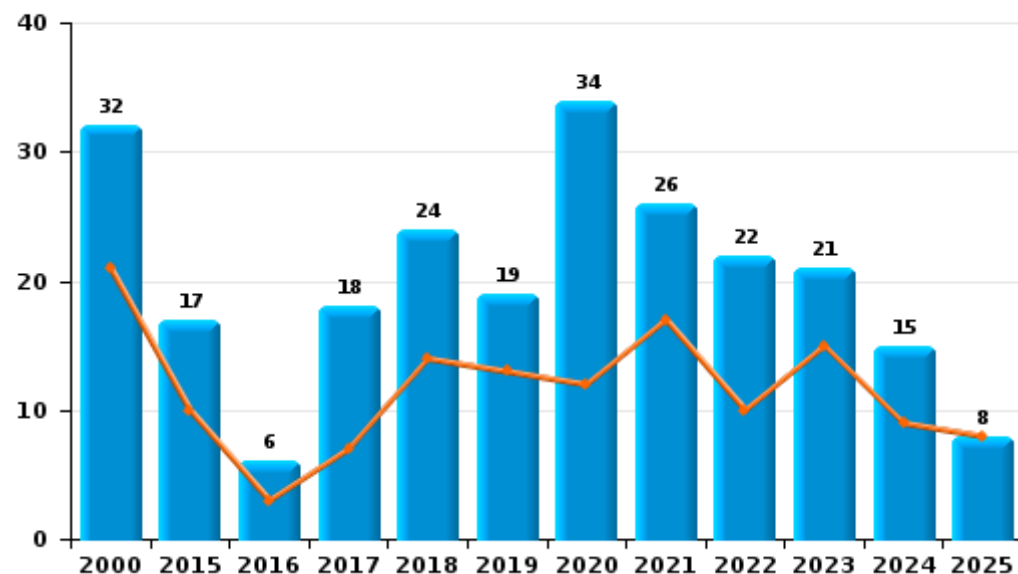
	2000	2015	2016	2017	2018	2019	2020	2021	2022	2023	2024	2025
Vandalisme	169	134	133	107	101	104	110	88	123	119	123	69
Incendie involontaire	17	10	2	10	16	10	20	18	18	14	11	4
Destruction, dénaturation, dégradation	91	2	5	2	4	2	4	1	3	2	1	
Incendie volontaire	15	7	4	8	8	9	14	8	4	7	4	4
Destruction par explosion volontaire			3		1		1	1		1	2	1
<b>Total</b>	<b>292</b>	<b>153</b>	<b>147</b>	<b>127</b>	<b>130</b>	<b>125</b>	<b>149</b>	<b>116</b>	<b>148</b>	<b>143</b>	<b>141</b>	<b>78</b>

Année	<span style="color: blue;">■</span>
Semestre 1	<span style="color: orange;">■</span>

Vandalisme



Incendie



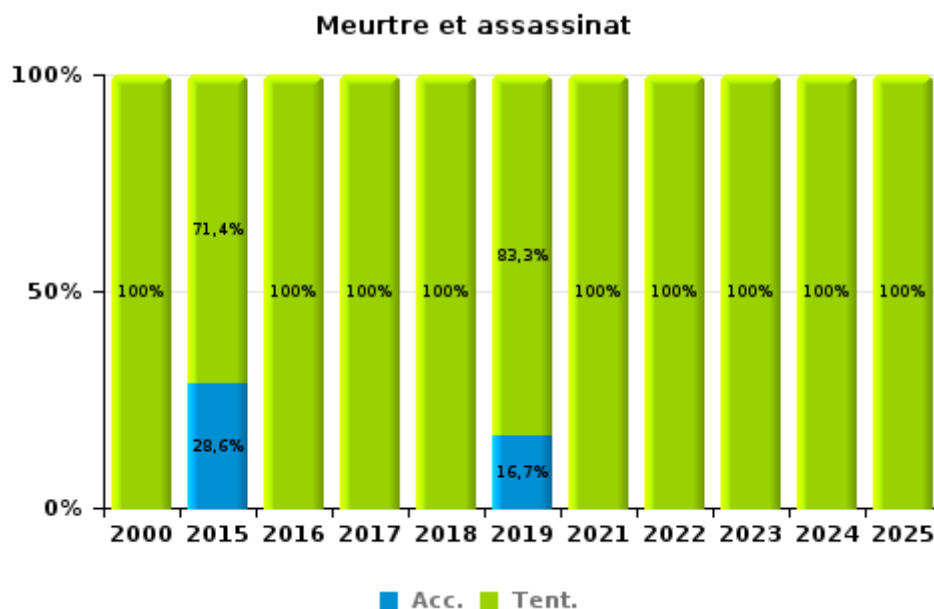
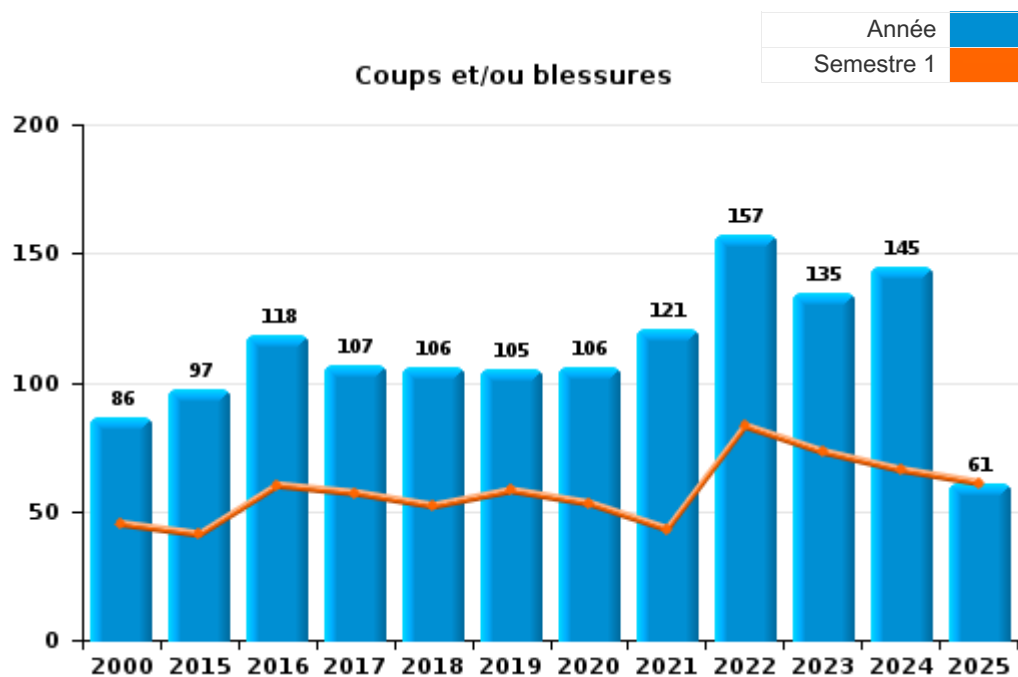
FPF/DGR/DRI/BIPOL - Statistiques policières de criminalité (date de clôture: 31/10/2025)  
 Les données pour les années 2001 jusqu'à 2014 ne sont plus publiées mais restent disponibles sur demande auprès du service BIPOL.  
 Les données pour 2025 ne concernent que le 1er semestre.



I.3. Catégorie des infractions : Infr. contre l'intégrité physique (top 5 des infractions au niveau national 2024)

**POLITIEZONE KEMPEN N-O**

	2000	2015	2016	2017	2018	2019	2020	2021	2022	2023	2024	2025
<b>Coups et/ou blessures</b>	86	97	118	107	106	105	106	121	157	135	145	61
<b>Autres</b>	23	14	14	13	4	12	10	8	13	17	18	6
<b>Meurtre et assassinat</b>	1	7	3	3	1	6		1	1	2	1	3
<b>Total</b>	<b>110</b>	<b>118</b>	<b>135</b>	<b>123</b>	<b>111</b>	<b>123</b>	<b>116</b>	<b>130</b>	<b>171</b>	<b>154</b>	<b>164</b>	<b>70</b>



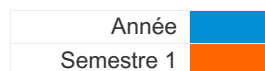
FPF/DGR/DRI/BIPOL - Statistiques policières de criminalité (date de clôture: 31/10/2025)  
 Les données pour les années 2001 jusqu'à 2014 ne sont plus publiées mais restent disponibles sur demande auprès du service BIPOL.  
 Les données pour 2025 ne concernent que le 1er semestre.



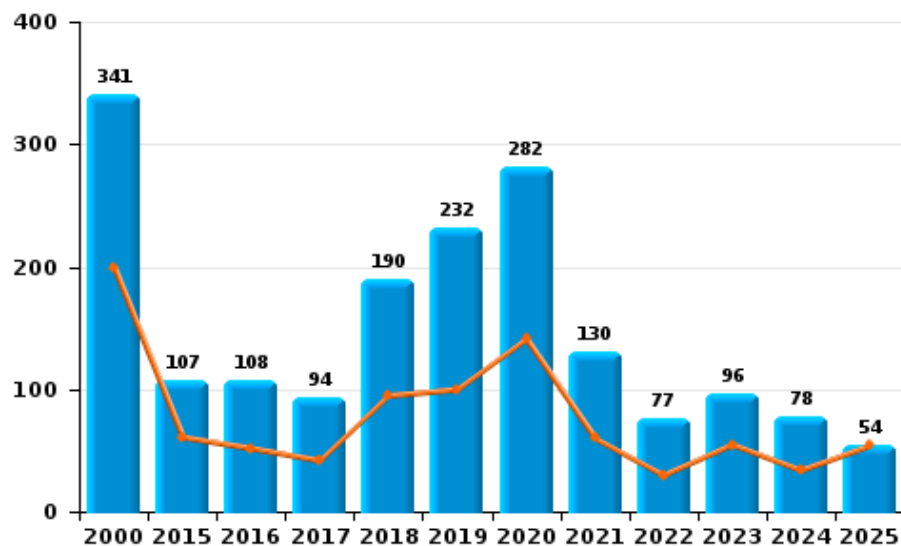
I.4. Catégorie des infractions : Drogues (top 5 des infractions au niveau national 2024)

**POLITIEZONE KEMPEN N-O**

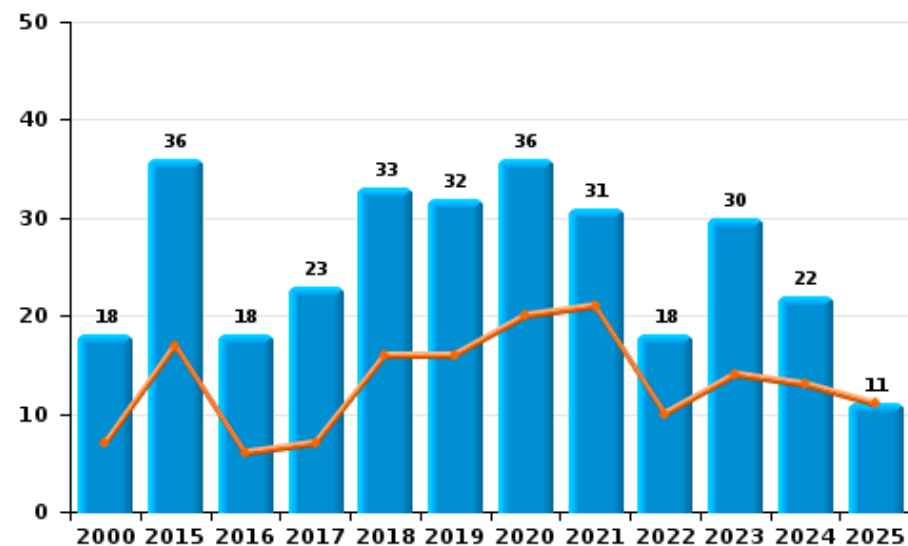
	2000	2015	2016	2017	2018	2019	2020	2021	2022	2023	2024	2025
Détention	341	107	108	94	190	232	282	130	77	96	78	54
Importation et exportation	324	39	66	35	51	43	61	277	91	135	49	59
Commerce	18	36	18	23	33	32	36	31	18	30	22	11
Usage	204	2	3	6	1	3	1	5		1	2	1
Fabrication	13	27	22	24	18	29	29	20	9	11	9	11
Autres	23	4		3		4	2	2		1	1	2
<b>Total</b>	<b>923</b>	<b>215</b>	<b>217</b>	<b>185</b>	<b>293</b>	<b>343</b>	<b>411</b>	<b>465</b>	<b>195</b>	<b>274</b>	<b>161</b>	<b>138</b>



Détention



Commerce





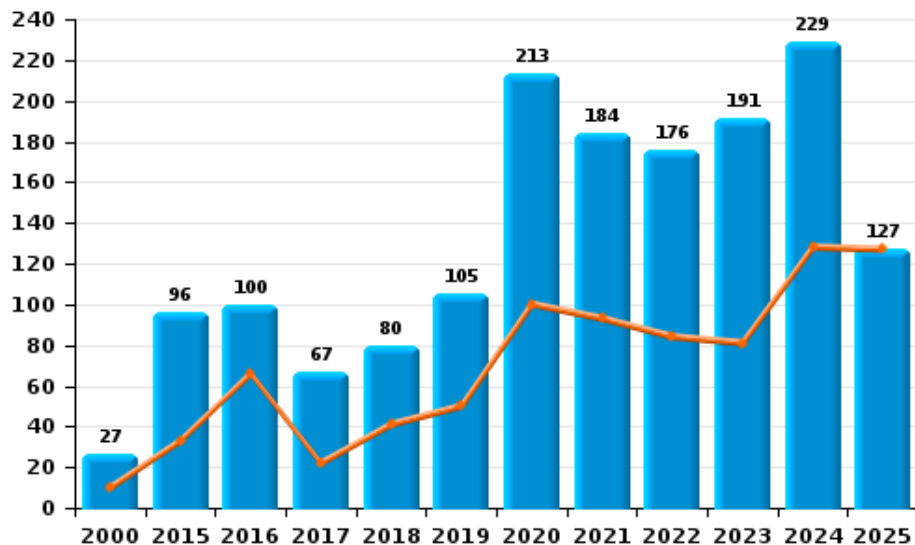
I.5. Catégorie des infractions : Fraude (top 5 des infractions au niveau national 2024)

POLITIEZONE KEMPEN N-O

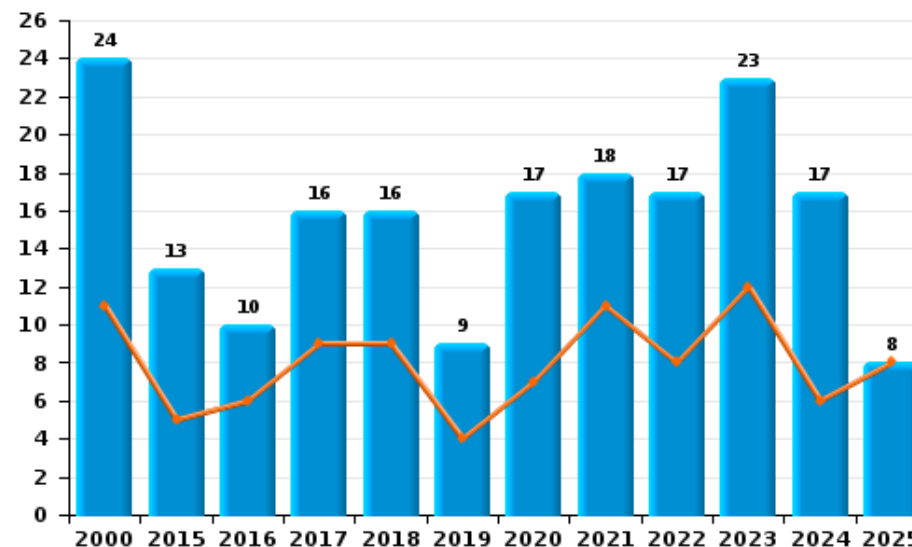
	2000	2015	2016	2017	2018	2019	2020	2021	2022	2023	2024	2025
Abus de confiance et infr. apparentées	24	13	10	16	16	9	17	18	17	23	17	8
Compartiments cachés moyens de transport												3
Détournement et destruction frauduleuse	1	3	10	10	4	7	5	8	9	11	8	2
Escroquerie	27	96	100	67	80	105	213	184	176	191	229	127
Fraudes: Autres	9		3	8	8	7	16	11	11	22	16	8
Grivèlerie	5	7	7	6	10	6		3	3	2	4	2
Infr. liées à l'insolvabilité		1	2	2	2		2				1	
Recel	6	3	3	7	2	1	1	1	2	2	4	1
<b>Total</b>	<b>72</b>	<b>123</b>	<b>135</b>	<b>116</b>	<b>122</b>	<b>135</b>	<b>254</b>	<b>225</b>	<b>218</b>	<b>251</b>	<b>279</b>	<b>151</b>

Année ■  
Semestre 1 ■

Escroquerie



Abus de confiance et infr. apparentée



# ***STATISTIQUES POLICIERES DE CRIMINALITE***

---

*LIEU DE PERPETRATION: ZONE DE POLICE*

**POLITIEZONE KEMPEN N-O**

***PARTIE II : FIGURES CRIMINELLES / PHENOMENES***



**POLITIEZONE KEMPEN N-O**

**FC Vol moyen de transport**

	2000	2015	2016	2017	2018	2019	2020	2021	2022	2023	2024	2025
<b>Vol de voiture</b>	57	26	22	18	12	18	12	9	11	7	13	8
<b>Vol de moto</b>	2	4	2	2		3	1	2	6	2	5	2
<b>Homejacking</b>	1			1							1	
<b>Vol dans les garages</b>	3		2			1						
<b>Vol de vélomoteur</b>	10	13	6	5	6	7	5	3	3	4	5	3
<b>Vol de vélo</b>	119	166	130	139	109	91	70	61	67	69	94	49

**FC Cambriolage**

	2000	2015	2016	2017	2018	2019	2020	2021	2022	2023	2024	2025
<b>Cambriolage dans habitation</b>	173	132	109	92	78	73	61	55	92	103	63	29
<b>Cambriolage ds entreprise ou commerce</b>	47	38	31	42	47	31	20	5	21	23	17	9
<b>Cambriolage ds service public ou bâtiment administ</b>	17	27	13	20	20	42	16	11	10	5	3	2
<b>Vol au bélier</b>												1
<b>Cambriolage dans bâtiment (total)</b>	233	197	152	154	145	146	97	71	123	131	83	40



**FC Vol autre**

	2000	2015	2016	2017	2018	2019	2020	2021	2022	2023	2024	2025
Vol à main armée	2	1	7	2	1	3	1	4	3	2	3	
Vol avec violence sans arme	9	10	10	17	9	8	12	15	13	20	15	9
Vol dans ou sur un véhicule	73	57	77	38	37	31	28	15	26	36	34	7
Vol d'armes et explosifs	6	3	5	2	4	1	2		4	5	2	1
Arrachage de sac à main	1	1										
Vol à l'arraché	4	3		2	1	4	5	1		2	3	1
Vol à la tire	6	6	7	7	8	4	7	5	6	3	4	1
Vol à l'étalage	6	37	21	39	50	36	34	44	45	59	34	15
Vol par ruse	3	1		1		1		1				
Vol de métaux	4	14	10	12	10	5	5	4	10	7	4	2
Vol sur les chantiers	8	9	9	11	6	4	3	4	7	12	10	2
Home-invasion			1									
Vol d'animaux	5	5	6	1	4	2	4	2		1	3	3
Vol de cargaison		5		1				1		1		

**Criminalité ICT**

	2000	2015	2016	2017	2018	2019	2020	2021	2022	2023	2024	2025
Fraude de cartes de paiements	1	3	1	4	8	5	9	3	9	12	6	2
Phishing					6	1	3	3		2	1	3
Ransomware				2	5							
Shouldersurfing				1								
Skimming		2										



**FC Autre**

	2000	2015	2016	2017	2018	2019	2020	2021	2022	2023	2024	2025
Violence contre les métiers d'intérêt général	1	1	5	6	5	5	5	4	5		3	3
Viol collectif								1	1	1		
Graffiti	1	2	4	4	3	7	7	2	3	7	20	3
Dégradation de voiture	10	51	56	30	38	43	39	29	51	50	37	22
Rixe au couteau					3			1		1	3	

**PH Violence intrafamiliale (VIF)**

	2000	2015	2016	2017	2018	2019	2020	2021	2022	2023	2024	2025
VIF: physique, dans le couple	8	30	29	35	29	34	39	35	52	53	43	20
VIF: physique, envers des descendants		4	3	7	4	7	1	7	13	13	9	6
VIF: physique, envers d'autres membres	11	9	11	2	6	4	9	6	9	9	11	4
VIF: sexuelle, dans le couple		1	1						1	1		
VIF: sexuelle, envers des descendants	2	3	2	3	2	1	2	2	2			
VIF: sexuelle, envers d'autres membres						1	1			1		
VIF: psychique, dans le couple	39	22	27	22	21	14	21	16	23	15	26	6
VIF: psychique, envers des descendants							1	1	2			1
VIF: psychique, envers d'autres membres					1	1	1		2	1		
VIF: économique, dans le couple		2	1	1		2	1		2	1		
VIF: économique, envers des descendants					1	1			2			
VIF: économique, envers d'autres membres	12	2		2	2		1	3	1		2	



**PH Hormones et dopage**

	2000	2015	2016	2017	2018	2019	2020	2021	2022	2023	2024	2025
Dopage humain		2	4	2		3	3	4	4	3	2	
Engraissement illégal	2				1							

**PH Drogues**

	2000	2015	2016	2017	2018	2019	2020	2021	2022	2023	2024	2025
Vente de cocaïne		2	3	4	5	7	6	5	1	5	4	3
Import-export de cocaïne		1	3	1	2	1		4	3	5	2	
Production de drogues synthétiques		3	1	2		5	2	2	2		1	2
Import-export de drogues synthétiques		2	4	3	3	5	4	5	2	3	1	1
Vente de drogues synthétiques		8	9	14	12	13	8	16	9	12	6	3
Production de cannabis (culture)		5	9	11	8	10	10	4		3	2	
Import-export de cannabis en grande quantité					1						1	
Vente de cannabis en grande quantité				1	2	1		1	2	1	2	
Import-export d'héroïne								1	1			
Vente-traffic d'héroïne					1		4	2		2	3	1

**PH Trafic d'armes**

	2000	2015	2016	2017	2018	2019	2020	2021	2022	2023	2024	2025
Commerce et production d'arme à feu et mun.			1				1				1	1
Commerce et production d'arme non à feu									1			

**PH Traite des êtres humains**

	2000	2015	2016	2017	2018	2019	2020	2021	2022	2023	2024	2025
TEH - exploitation économique						1	1					
TEH - exploitation sexuelle	1		2	2	2	1			3	4	1	



**PH Violence dans l'espace public**

	2000	2015	2016	2017	2018	2019	2020	2021	2022	2023	2024	2025
Violence physique (transport public)					4	2	1	4	1	2	3	1
Violence physique (voie publique)	21	27	34	24	23	37	23	18	35	28	38	10
Violence physique (autre endroit public)	2	1	2	3	4	2	5		2	1	3	2
Violence physique (endroit accessible au public)	30	20	26	24	21	14	14	19	15	24	25	11
Violence sexuelle (transport public)				1	4		2					
Violence sexuelle (voie publique)	4	2	6	6	3	2	7	4	6	7	7	2
Violence sexuelle (autre endroit public)	3	3	1	1	1	1	1				1	
Violence sexuelle (endroit accessible au public)	7	1	1	4	3	1	2	4	1	2	7	2
Violence psychique (transport public)			1		2			1	1	2	2	
Violence psychique (voie publique)	25	17	17	24	19	12	27	7	20	27	25	11
Violence psychique (autre endroit public)	4	2	4	1	2	1	4		1	1	3	2
Violence psychique (endroit accessible au public)	15	7	7	8	18	18	16	7	18	15	15	6
Vol à main armée (voie publique)			1			1				1	2	
Vol à main armée (endroit accessible au public)			3		1	1		2	1	1	1	
Vol avec violence sans arme (transport public)							1			1		
Vol avec violence sans arme (voie publique)	1	3	2	4	1	3	3	3		2	3	1
Vol avec violence sans arme (autre endroit public)	1	1										
Vol avec violence sans arme (endr. acces. au pub.)	5	1	4	4	2	3	5	4	4	6	3	1



**PH Autre**

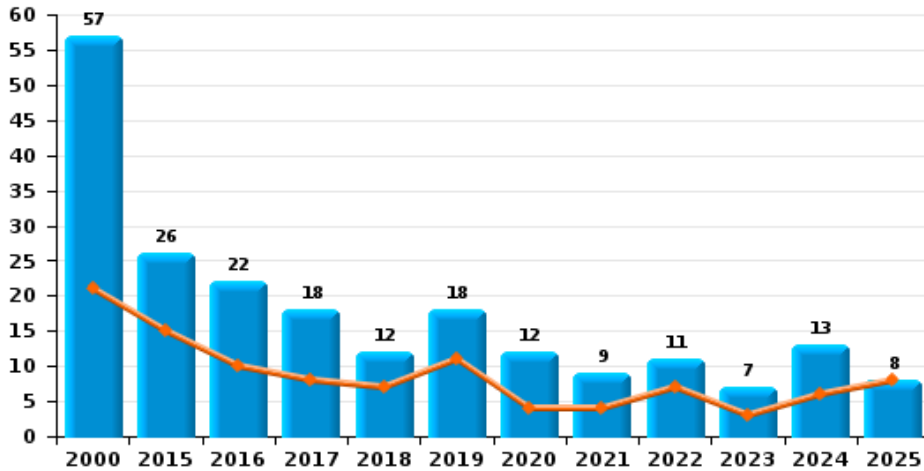
	2000	2015	2016	2017	2018	2019	2020	2021	2022	2023	2024	2025
<b>Faux policiers</b>							1		3	1	1	
<b>Terrorisme, extrémisme et radicalisme</b>			1					1				
<b>Cyberharcèlement</b>		1				2		3	5	3	3	4
<b>Fraude à l'identité</b>	5	10	14	6	9	10	20	8	7	22	23	2



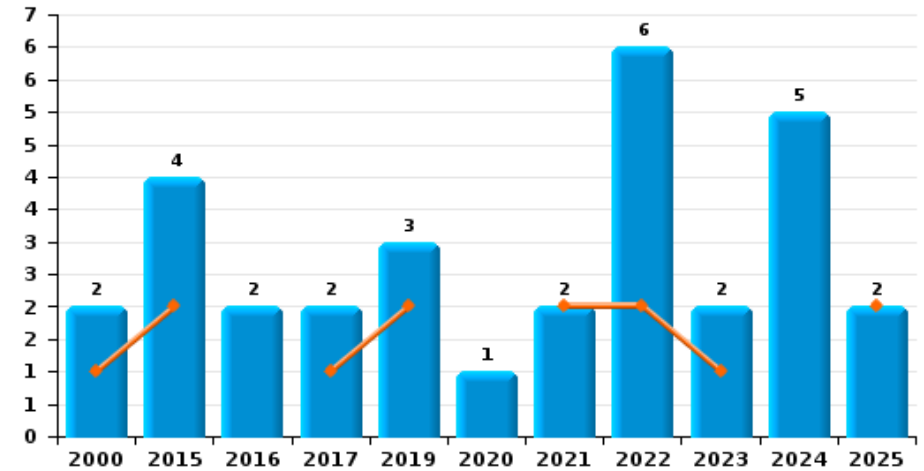
**POLITIEZONE KEMPEN N-O**

Année ■  
Semestre 1 ■

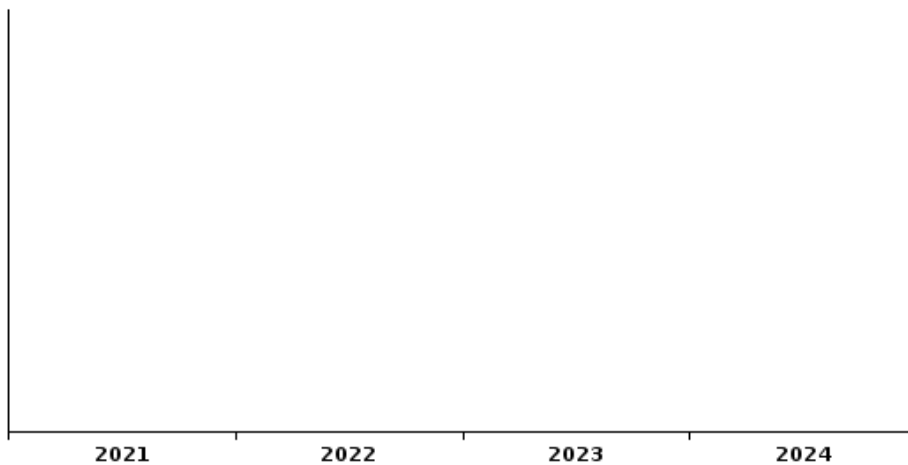
**Vol de voiture**



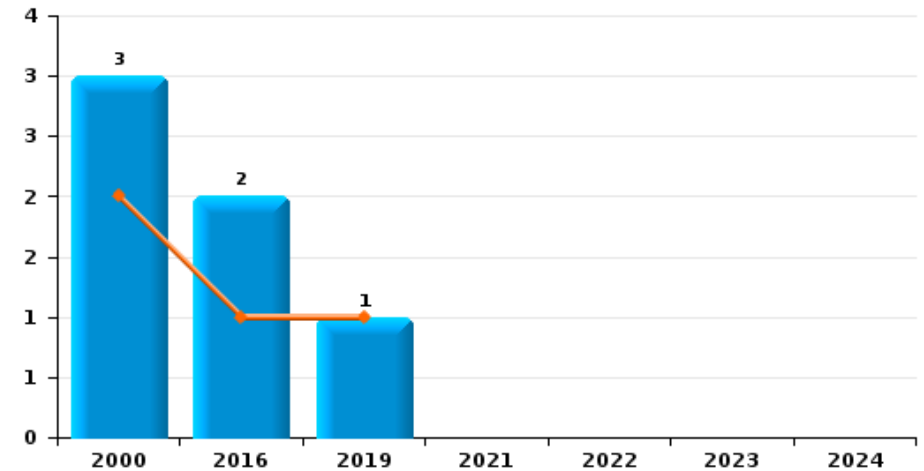
**Vol de moto**



**Carjacking**



**Vol dans les garages**

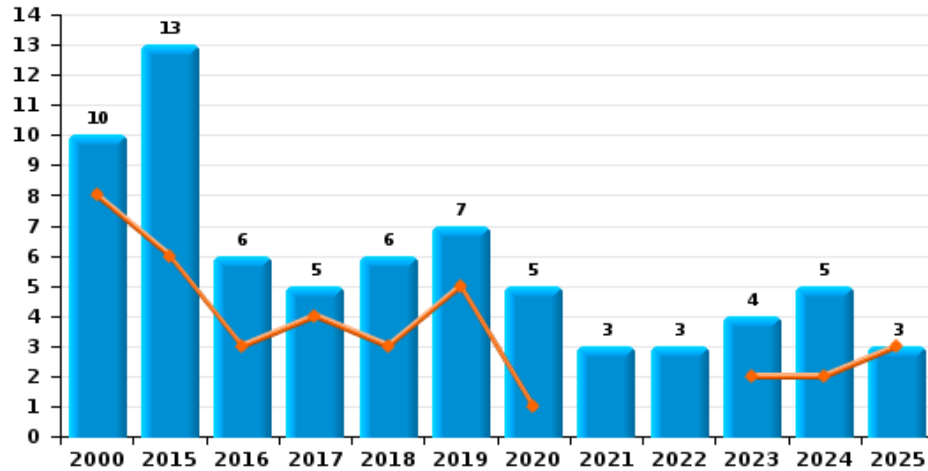




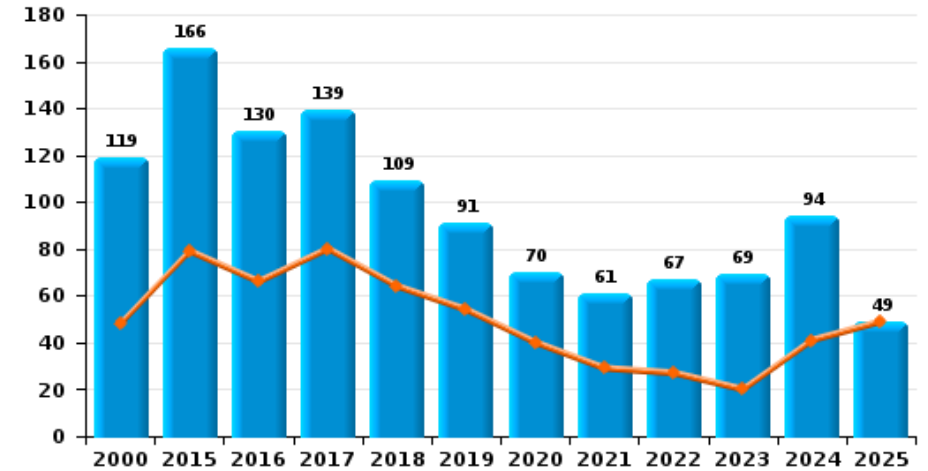
**POLITIEZONE KEMPEN N-O**

Année	<span style="color: blue;">■</span>
Semestre 1	<span style="color: orange;">■</span>

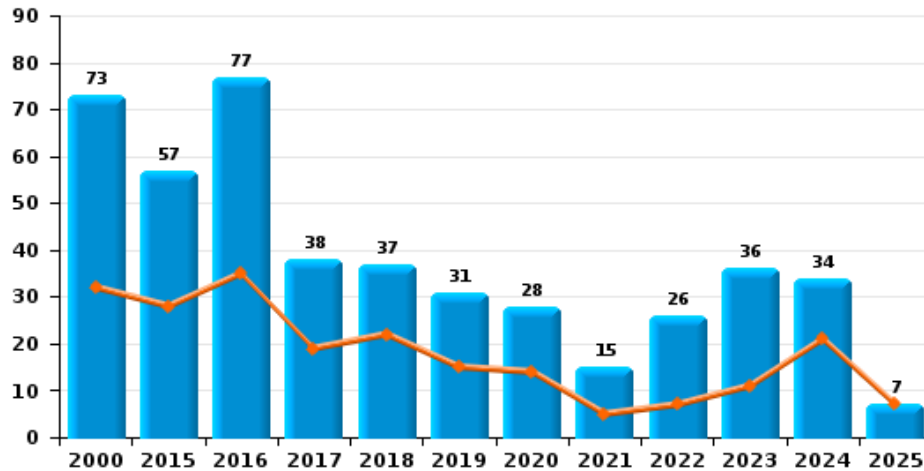
**Vol de vélomoteur**




**Vol de vélo**



**Vol dans ou sur un véhicule**



**Sacjacking dans une voiture**

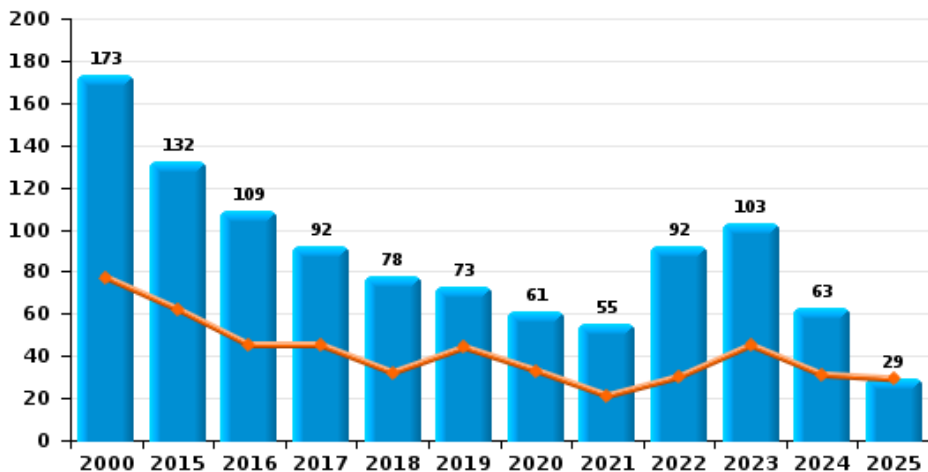




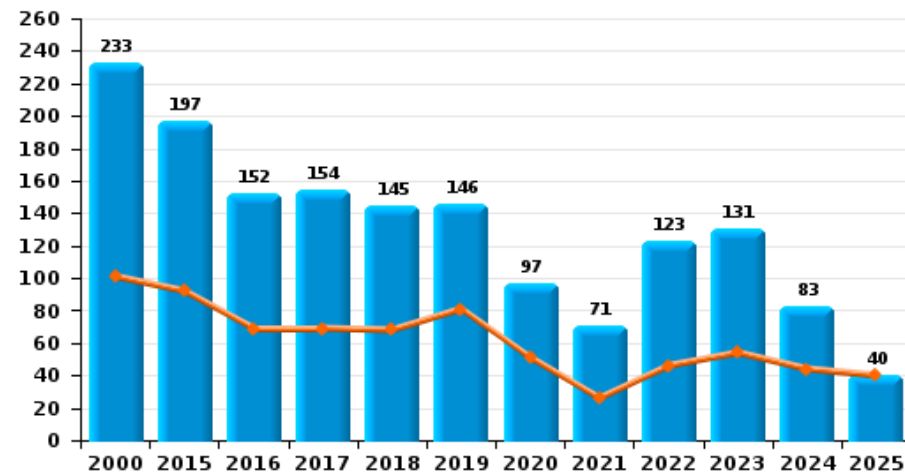
**POLITIEZONE KEMPEN N-O**

Année ■  
Semestre 1 ■

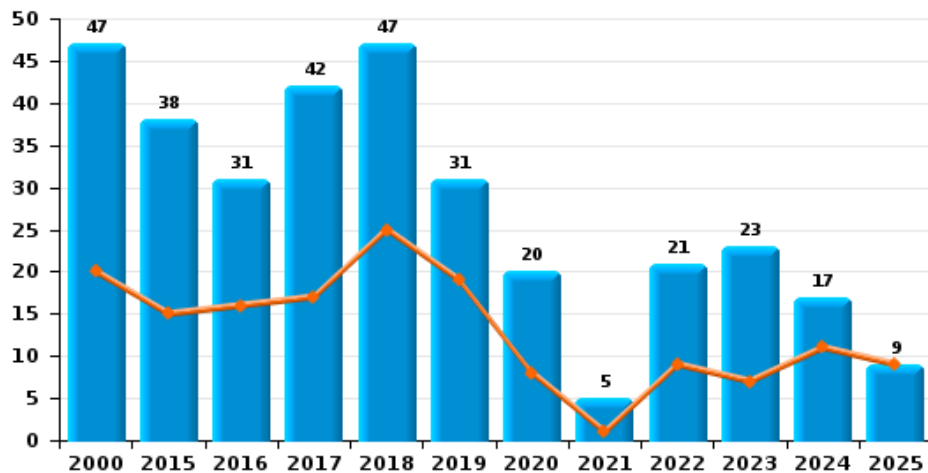
**Cambriolage dans habitation**



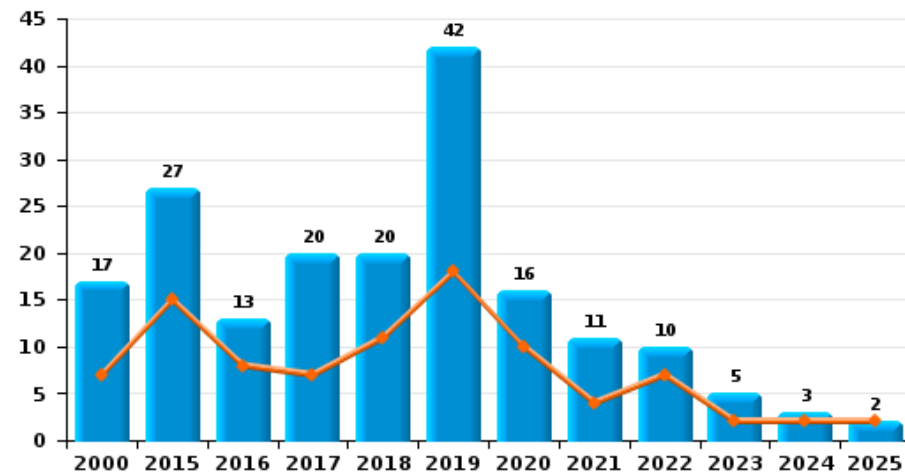
**Cambriolage dans bâtiment (total)**



**Cambriolage ds entreprise ou commerce**



**Cambriolage ds service public ou bâtiment administ**

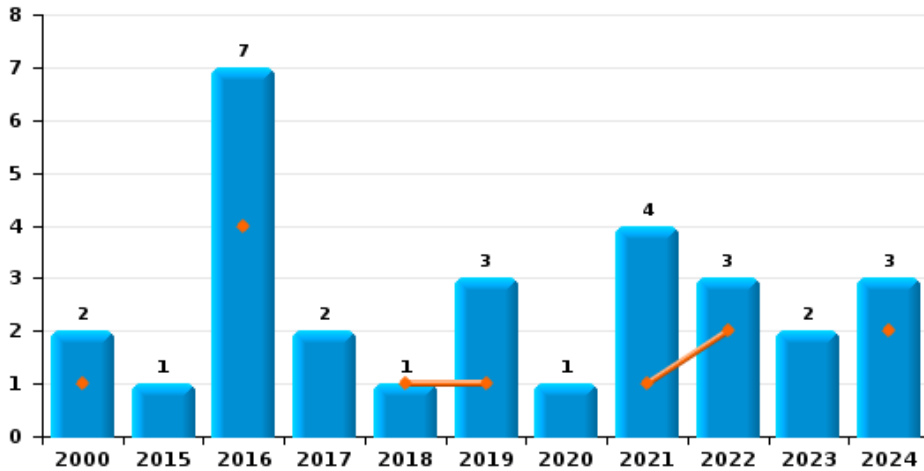




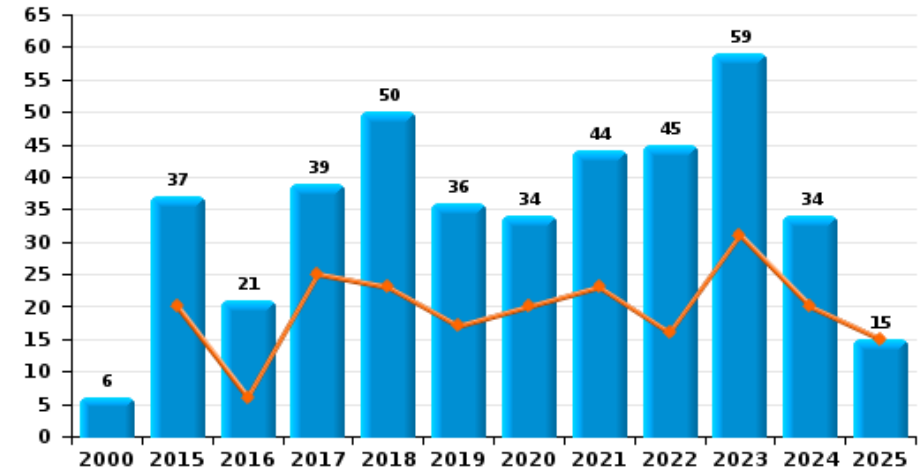
**POLITIEZONE KEMPEN N-O**

Année ■  
Semestre 1 ■

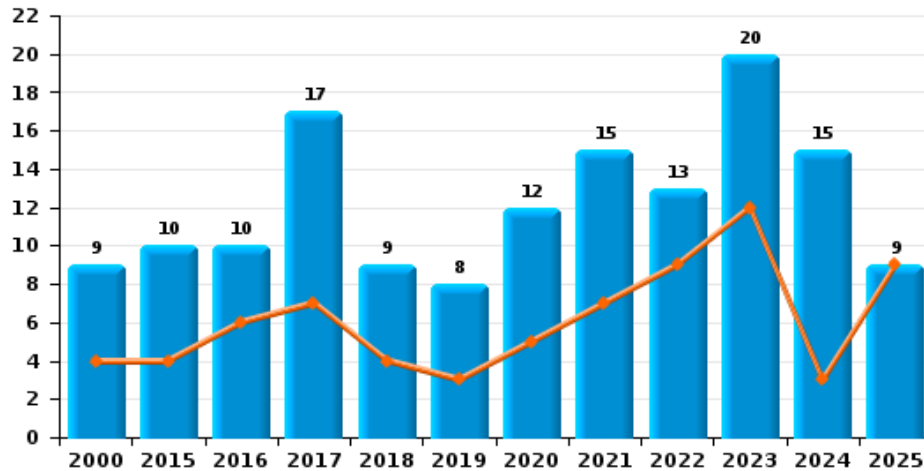
**Vol à main armée**



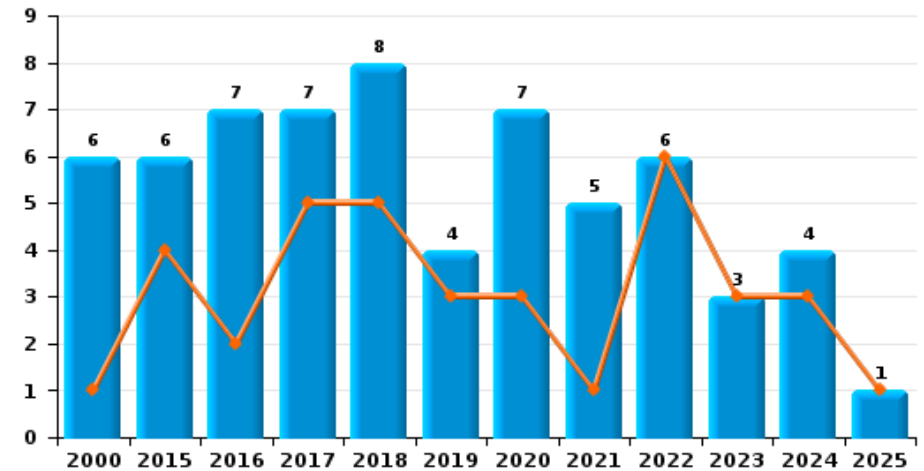
**Vol à l'étalage**



**Vol avec violence sans arme**



**Vol à la tire**

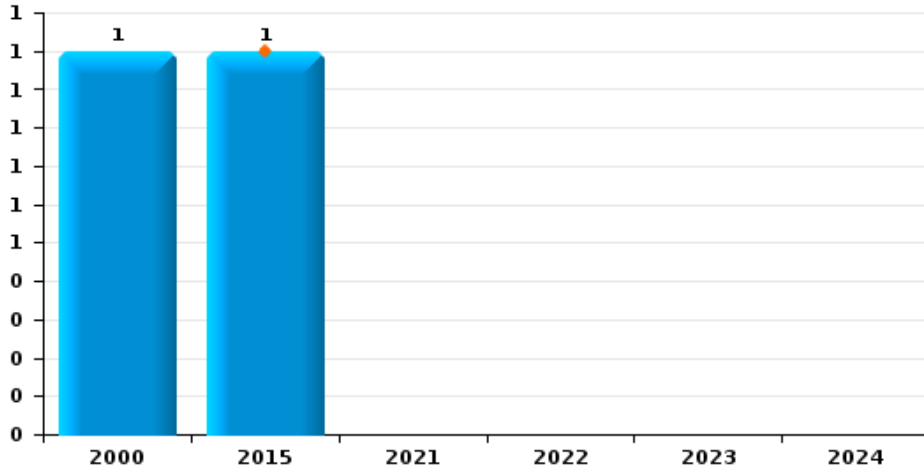




**POLITIEZONE KEMPEN N-O**



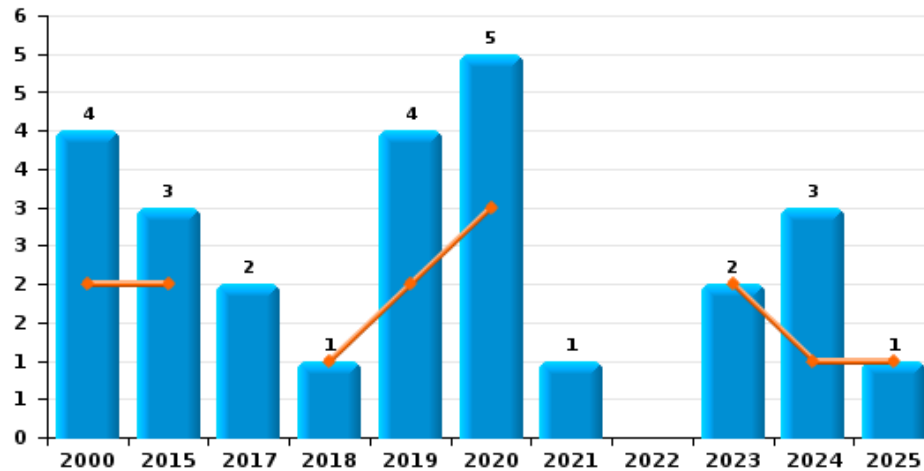
**Arrachage de sac à main**



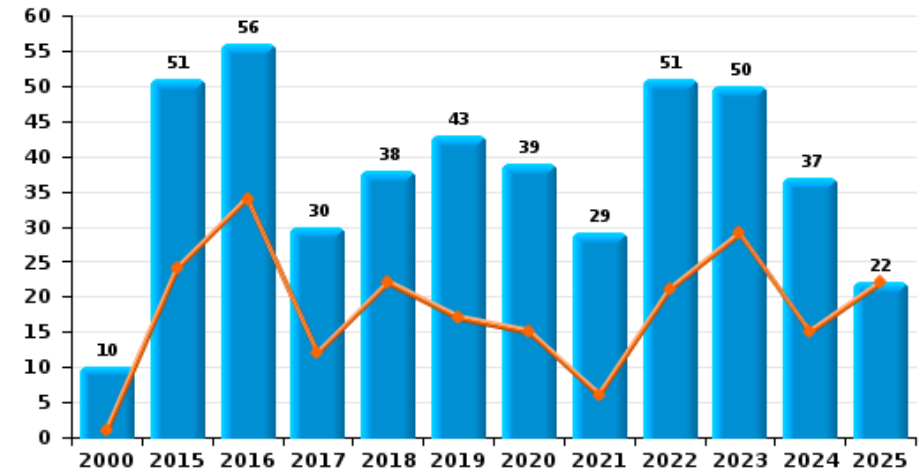
**Graffiti**



**Vol à l'arraché**



**Dégradation de voiture**





**POLITIEZONE KEMPEN N-O**

**FC Vol moyen de transport**

		2000	2015	2016	2017	2018	2019	2020	2021	2022	2023	2024	2025
Vol de voiture	Trim 1	11	10	4	2	5	7	1	1	5		4	4
	Trim 2	10	5	6	6	2	4	3	3	2	3	2	4
	Trim 3	20	7	7	6	2	1	4	3		4	3	
	Trim 4	16	4	5	4	3	6	4	2	4		4	
	<b>Total</b>	<b>57</b>	<b>26</b>	<b>22</b>	<b>18</b>	<b>12</b>	<b>18</b>	<b>12</b>	<b>9</b>	<b>11</b>	<b>7</b>	<b>13</b>	<b>8</b>
Vol de moto	Trim 1	1	1				2				1		2
	Trim 2		1		1				2	2			
	Trim 3		1	1			1	1		1		4	
	Trim 4	1	1	1	1					3	1	1	
	<b>Total</b>	<b>2</b>	<b>4</b>	<b>2</b>	<b>2</b>		<b>3</b>	<b>1</b>	<b>2</b>	<b>6</b>	<b>2</b>	<b>5</b>	<b>2</b>
Homejacking	Trim 2											1	
	Trim 3	1			1								
	<b>Total</b>	<b>1</b>			<b>1</b>							<b>1</b>	
Vol dans les garages	Trim 1			1									
	Trim 2	2					1						
	Trim 3	1		1									
	<b>Total</b>	<b>3</b>		<b>2</b>			<b>1</b>						
Vol de vélomoteur	Trim 1	6	5	2	2	2	1				1		2
	Trim 2	2	1	1	2	1	4	1			1	2	1
	Trim 3	2	4	1	1	1	1	2	1	1		3	
	Trim 4		3	2		2	1	2	2	2	2		
	<b>Total</b>	<b>10</b>	<b>13</b>	<b>6</b>	<b>5</b>	<b>6</b>	<b>7</b>	<b>5</b>	<b>3</b>	<b>3</b>	<b>4</b>	<b>5</b>	<b>3</b>



FC Vol moyen de transport

		2000	2015	2016	2017	2018	2019	2020	2021	2022	2023	2024	2025
Vol de vélo	Trim 1	20	38	22	51	35	32	23	16	11	9	20	16
	Trim 2	28	41	44	29	29	22	17	13	16	11	21	33
	Trim 3	44	56	30	32	21	17	24	17	18	31	32	
	Trim 4	27	31	34	27	24	20	6	15	22	18	21	
Total		119	166	130	139	109	91	70	61	67	69	94	49



FC Cambriolage

		2000	2015	2016	2017	2018	2019	2020	2021	2022	2023	2024	2025
Cambriolage dans habitation	Trim 1	51	39	19	24	21	24	23	1	17	26	16	20
	Trim 2	26	23	26	21	11	20	10	20	13	19	15	9
	Trim 3	16	24	26	12	22	13	12	14	25	32	17	
	Trim 4	80	46	38	35	24	16	16	20	37	26	15	
	<b>Total</b>	<b>173</b>	<b>132</b>	<b>109</b>	<b>92</b>	<b>78</b>	<b>73</b>	<b>61</b>	<b>55</b>	<b>92</b>	<b>103</b>	<b>63</b>	<b>29</b>
Cambriolage ds entreprise ou commerce	Trim 1	14	8	8	9	13	11	6	1	7	2	4	6
	Trim 2	6	7	8	8	12	8	2		2	5	7	3
	Trim 3	16	14	7	12	8	8	7	4	3	10	3	
	Trim 4	11	9	8	13	14	4	5		9	6	3	
	<b>Total</b>	<b>47</b>	<b>38</b>	<b>31</b>	<b>42</b>	<b>47</b>	<b>31</b>	<b>20</b>	<b>5</b>	<b>21</b>	<b>23</b>	<b>17</b>	<b>9</b>
Cambriolage ds service public ou bâtiment administ	Trim 1	1	8	2	4	3	9	6	4		2	2	
	Trim 2	6	7	6	3	8	9	4		7			2
	Trim 3	8	3	4	2	2	16	3	5	1	3		
	Trim 4	2	9	1	11	7	8	3	2	2		1	
	<b>Total</b>	<b>17</b>	<b>27</b>	<b>13</b>	<b>20</b>	<b>20</b>	<b>42</b>	<b>16</b>	<b>11</b>	<b>10</b>	<b>5</b>	<b>3</b>	<b>2</b>
Vol au bélier	Trim 1												1
<b>Total</b>													<b>1</b>
Cambriolage dans bâtiment (total)	Trim 1	64	55	29	37	37	44	35	6	24	30	22	26
	Trim 2	37	37	40	32	31	37	16	20	22	24	22	14
	Trim 3	39	41	36	26	32	37	22	23	29	45	20	
	Trim 4	93	64	47	59	45	28	24	22	48	32	19	
	<b>Total</b>	<b>233</b>	<b>197</b>	<b>152</b>	<b>154</b>	<b>145</b>	<b>146</b>	<b>97</b>	<b>71</b>	<b>123</b>	<b>131</b>	<b>83</b>	<b>40</b>



FC Vol autre

		2000	2015	2016	2017	2018	2019	2020	2021	2022	2023	2024	2025
Vol à main armée	Trim 1	1		3		1				2		1	
	Trim 2			1			1		1			1	
	Trim 3	1		2	2			1	1	1		1	
	Trim 4		1	1			2		2		2		
	<b>Total</b>	<b>2</b>	<b>1</b>	<b>7</b>	<b>2</b>	<b>1</b>	<b>3</b>	<b>1</b>	<b>4</b>	<b>3</b>	<b>2</b>	<b>3</b>	
Vol avec violence sans arme	Trim 1	2	1	6	5	1	3	2	4	3	8	2	2
	Trim 2	2	3		2	3		3	3	6	4	1	7
	Trim 3	5	3	3	4	1	2	6	4	1	3	7	
	Trim 4		3	1	6	4	3	1	4	3	5	5	
	<b>Total</b>	<b>9</b>	<b>10</b>	<b>10</b>	<b>17</b>	<b>9</b>	<b>8</b>	<b>12</b>	<b>15</b>	<b>13</b>	<b>20</b>	<b>15</b>	<b>9</b>
Vol dans ou sur un véhicule	Trim 1	19	15	13	12	12	7	11	3	3	7	15	6
	Trim 2	13	13	22	7	10	8	3	2	4	4	6	1
	Trim 3	14	11	29	8	12	10	11	8	10	19	9	
	Trim 4	27	18	13	11	3	6	3	2	9	6	4	
	<b>Total</b>	<b>73</b>	<b>57</b>	<b>77</b>	<b>38</b>	<b>37</b>	<b>31</b>	<b>28</b>	<b>15</b>	<b>26</b>	<b>36</b>	<b>34</b>	<b>7</b>
Vol d'armes et explosifs	Trim 1	2	1	3	1		1	2		1	1		
	Trim 2		1			2						1	1
	Trim 3	2	1			1				2	2	1	
	Trim 4	2		2	1	1				1	2		
	<b>Total</b>	<b>6</b>	<b>3</b>	<b>5</b>	<b>2</b>	<b>4</b>	<b>1</b>	<b>2</b>		<b>4</b>	<b>5</b>	<b>2</b>	<b>1</b>
Arrachage de sac à main	Trim 2		1										
	Trim 3	1											
	<b>Total</b>	<b>1</b>	<b>1</b>										



FC Vol autre

		2000	2015	2016	2017	2018	2019	2020	2021	2022	2023	2024	2025
Vol à l'arraché	Trim 1	1	1				1	2					
	Trim 2	1	1			1	1	1			2	1	1
	Trim 3	2			1			2					
	Trim 4		1		1		2		1			2	
	<b>Total</b>	<b>4</b>	<b>3</b>		<b>2</b>	<b>1</b>	<b>4</b>	<b>5</b>	<b>1</b>			<b>2</b>	<b>3</b>
Vol à la tire	Trim 1		2	2	2	3	1	1		5	3	1	1
	Trim 2	1	2		3	2	2	2	1	1		2	
	Trim 3	4	2	2	2	1	1	2	1				
	Trim 4	1		3		2		2	3			1	
	<b>Total</b>	<b>6</b>	<b>6</b>	<b>7</b>	<b>7</b>	<b>8</b>	<b>4</b>	<b>7</b>	<b>5</b>	<b>6</b>	<b>3</b>	<b>4</b>	<b>4</b>
Vol à l'étalage	Trim 1		8	3	12	18	11	16	12	8	25	12	6
	Trim 2		12	3	13	5	6	4	11	8	6	8	9
	Trim 3	5	9	7	7	17	5	7	6	16	10	8	
	Trim 4	1	8	8	7	10	14	7	15	13	18	6	
	<b>Total</b>	<b>6</b>	<b>37</b>	<b>21</b>	<b>39</b>	<b>50</b>	<b>36</b>	<b>34</b>	<b>44</b>	<b>45</b>	<b>59</b>	<b>34</b>	<b>15</b>
Vol par ruse	Trim 1		1										
	Trim 2						1						
	Trim 3	2			1								
	Trim 4	1							1				
	<b>Total</b>	<b>3</b>	<b>1</b>		<b>1</b>		<b>1</b>		<b>1</b>				
Vol de métaux	Trim 1	2	5	3	5	3	2	1		4	2	1	
	Trim 2	1	5	4	2	1		1	1	1	2	2	2
	Trim 3	1	2	2	2	3	2	3	1	1	3	1	
	Trim 4		2	1	3	3	1		2	4			
	<b>Total</b>	<b>4</b>	<b>14</b>	<b>10</b>	<b>12</b>	<b>10</b>	<b>5</b>	<b>5</b>	<b>4</b>	<b>10</b>	<b>7</b>	<b>4</b>	<b>2</b>



FC Vol autre

		2000	2015	2016	2017	2018	2019	2020	2021	2022	2023	2024	2025
Vol sur les chantiers	Trim 1			1	2	1	1	1		1	2	1	1
	Trim 2	3	2	5	4	3	1		1	1	2	7	1
	Trim 3	3	3	3	2	2			1	3	1	2	
	Trim 4	2	4		2			2	2	2	7		
<b>Total</b>		<b>8</b>	<b>9</b>	<b>9</b>	<b>11</b>	<b>6</b>	<b>4</b>	<b>3</b>	<b>4</b>	<b>7</b>	<b>12</b>	<b>10</b>	<b>2</b>
Home-invasion	Trim 4			1									
<b>Total</b>				<b>1</b>									
Vol d'animaux	Trim 1	1		2			1					3	2
	Trim 2	3		1	1	1		2	1				1
	Trim 3		3	2		2	1	2					
	Trim 4	1	2	1		1			1		1		
<b>Total</b>		<b>5</b>	<b>5</b>	<b>6</b>	<b>1</b>	<b>4</b>	<b>2</b>	<b>4</b>	<b>2</b>		<b>1</b>	<b>3</b>	<b>3</b>
Vol de cargaison	Trim 1				1				1				
	Trim 2										1		
	Trim 3		3										
	Trim 4		2										
<b>Total</b>			<b>5</b>		<b>1</b>				<b>1</b>		<b>1</b>		



Criminalité ICT

		2000	2015	2016	2017	2018	2019	2020	2021	2022	2023	2024	2025
Fraude de cartes de paiements	Trim 1		2	1		2		2	1	2	3	1	1
	Trim 2				1	1	2	5		2	6	1	1
	Trim 3				3	2	2	1		2		2	
	Trim 4	1	1			3	1	1	2	3	3	2	
	<b>Total</b>	<b>1</b>	<b>3</b>	<b>1</b>	<b>4</b>	<b>8</b>	<b>5</b>	<b>9</b>	<b>3</b>	<b>9</b>	<b>12</b>	<b>6</b>	<b>2</b>
Phishing	Trim 1										1		1
	Trim 2					3	1	1	1			1	2
	Trim 3					1			2				
	Trim 4					2		2			1		
	<b>Total</b>					<b>6</b>	<b>1</b>	<b>3</b>	<b>3</b>		<b>2</b>	<b>1</b>	<b>3</b>
Ransomware	Trim 2					4							
	Trim 3					1							
	Trim 4				2								
	<b>Total</b>				<b>2</b>	<b>5</b>							
Shouldersurfing	Trim 2					1							
<b>Total</b>					<b>1</b>								
Skimming	Trim 1		1										
	Trim 4		1										
	<b>Total</b>		<b>2</b>										



FC Autre

		2000	2015	2016	2017	2018	2019	2020	2021	2022	2023	2024	2025
Violence contre les métiers d'intérêt général	Trim 1		1	2		1		1	2	3		1	
	Trim 2				2	1	4	2		1			3
	Trim 3	1		3	2	2	1	1	1			1	
	Trim 4			2	1			1	1	1		1	
<b>Total</b>		<b>1</b>	<b>1</b>	<b>5</b>	<b>6</b>	<b>5</b>	<b>5</b>	<b>5</b>	<b>4</b>	<b>5</b>		<b>3</b>	<b>3</b>
Viol collectif	Trim 3									1			
	Trim 4								1		1		
	<b>Total</b>								<b>1</b>	<b>1</b>	<b>1</b>		
Graffiti	Trim 1		1		3			7	2	2		1	1
	Trim 2				1	1	7				5		2
	Trim 3					2					2	19	
	Trim 4	1	1	4						1			
<b>Total</b>		<b>1</b>	<b>2</b>	<b>4</b>	<b>4</b>	<b>3</b>	<b>7</b>	<b>7</b>	<b>2</b>	<b>3</b>	<b>7</b>	<b>20</b>	<b>3</b>
Dégradation de voiture	Trim 1		9	11	5	12	13	7	4	9	14	8	11
	Trim 2	1	15	23	7	10	4	8	2	12	15	7	11
	Trim 3	2	12	8	8	8	6	16	13	17	12	12	
	Trim 4	7	15	14	10	8	20	8	10	13	9	10	
<b>Total</b>		<b>10</b>	<b>51</b>	<b>56</b>	<b>30</b>	<b>38</b>	<b>43</b>	<b>39</b>	<b>29</b>	<b>51</b>	<b>50</b>	<b>37</b>	<b>22</b>
Rixe au couteau	Trim 1										1	1	
	Trim 2					1						1	
	Trim 3					1			1				
	Trim 4					1						1	
<b>Total</b>						<b>3</b>			<b>1</b>		<b>1</b>	<b>3</b>	



PH Violence intrafamiliale (VIF)

		2000	2015	2016	2017	2018	2019	2020	2021	2022	2023	2024	2025
VIF: physique, dans le couple	Trim 1	1	4	10	4	7	9	15	5	9	11	11	7
	Trim 2	2	10	6	15	8	13	8	9	15	14	8	13
	Trim 3	2	9	5	9	8	7	9	12	9	11	17	
	Trim 4	3	7	8	7	6	5	7	9	19	17	7	
	<b>Total</b>	<b>8</b>	<b>30</b>	<b>29</b>	<b>35</b>	<b>29</b>	<b>34</b>	<b>39</b>	<b>35</b>	<b>52</b>	<b>53</b>	<b>43</b>	<b>20</b>
VIF: physique, envers des descendants	Trim 1		1		3		3		2	2	1		2
	Trim 2		1	2	1	1	3	1	1	3	7	4	4
	Trim 3		1		2		1		2	3		2	
	Trim 4		1	1	1	3			2	5	5	3	
	<b>Total</b>		<b>4</b>	<b>3</b>	<b>7</b>	<b>4</b>	<b>7</b>	<b>1</b>	<b>7</b>	<b>13</b>	<b>13</b>	<b>9</b>	<b>6</b>
VIF: physique, envers d'autres membres	Trim 1	2	2		1			4		2	3		2
	Trim 2	3		4		1	2		1	3	3	5	2
	Trim 3	4	5	3	1	4	2	2	3	1	1	3	
	Trim 4	2	2	4		1		3	2	3	2	3	
	<b>Total</b>	<b>11</b>	<b>9</b>	<b>11</b>	<b>2</b>	<b>6</b>	<b>4</b>	<b>9</b>	<b>6</b>	<b>9</b>	<b>9</b>	<b>11</b>	<b>4</b>
VIF: sexuelle, dans le couple	Trim 2		1	1						1			
	Trim 3										1		
	<b>Total</b>		<b>1</b>	<b>1</b>						<b>1</b>	<b>1</b>		
VIF: sexuelle, envers des descendants	Trim 1		2		2	1		1	1				
	Trim 2	1	1				1		1	2			
	Trim 3			2	1								
	Trim 4	1				1		1					
	<b>Total</b>	<b>2</b>	<b>3</b>	<b>2</b>	<b>3</b>	<b>2</b>	<b>1</b>	<b>2</b>	<b>2</b>	<b>2</b>			



PH Violence intrafamiliale (VIF)

		2000	2015	2016	2017	2018	2019	2020	2021	2022	2023	2024	2025
VIF: sexuelle, envers d'autres membres	Trim 1							1					
	Trim 2						1						
	Trim 3										1		
	<b>Total</b>						<b>1</b>	<b>1</b>			<b>1</b>		
VIF: psychique, dans le couple	Trim 1	9	3	5	8	6	4	8	2	8	3	4	1
	Trim 2	10	8	3	4	4	1	3	5	5	3	3	5
	Trim 3	16	4	11	5	3	3	4	2	5	6	10	
	Trim 4	4	7	8	5	8	6	6	7	5	3	9	
	<b>Total</b>	<b>39</b>	<b>22</b>	<b>27</b>	<b>22</b>	<b>21</b>	<b>14</b>	<b>21</b>	<b>16</b>	<b>23</b>	<b>15</b>	<b>26</b>	<b>6</b>
VIF: psychique, envers des descendants	Trim 1								1				
	Trim 2							1					1
	Trim 3									1			
	Trim 4									1			
	<b>Total</b>							<b>1</b>	<b>1</b>	<b>2</b>			<b>1</b>
VIF: psychique, envers d'autres membres	Trim 1						1			1			
	Trim 2							1					
	Trim 3					1				1	1		
	<b>Total</b>					<b>1</b>	<b>1</b>	<b>1</b>		<b>2</b>	<b>1</b>		
VIF: économique, dans le couple	Trim 2						2				1		
	Trim 3		1					1		2			
	Trim 4		1	1	1								
	<b>Total</b>		<b>2</b>	<b>1</b>	<b>1</b>		<b>2</b>	<b>1</b>		<b>2</b>	<b>1</b>		
VIF: économique, envers des descendants	Trim 1						1						
	Trim 2					1							
	Trim 3									2			
	<b>Total</b>					<b>1</b>	<b>1</b>			<b>2</b>			



PH Violence intrafamiliale (VIF)

		2000	2015	2016	2017	2018	2019	2020	2021	2022	2023	2024	2025
VIF: économique, envers d'autres membres	Trim 1	4				1		1					
	Trim 2	4			2	1				1			
	Trim 3	3	1						2				
	Trim 4	1	1						1			2	
<b>Total</b>		<b>12</b>	<b>2</b>		<b>2</b>	<b>2</b>		<b>1</b>	<b>3</b>	<b>1</b>		<b>2</b>	



PH Hormones et dopage

		2000	2015	2016	2017	2018	2019	2020	2021	2022	2023	2024	2025
Dopage humain	Trim 1			3				1		2	2		
	Trim 2			1	1			1	3	1	1		
	Trim 3				1		2	1	1			1	
	Trim 4		2				1			1		1	
	<b>Total</b>		<b>2</b>	<b>4</b>	<b>2</b>		<b>3</b>	<b>3</b>	<b>4</b>	<b>4</b>	<b>3</b>	<b>2</b>	
Engraissement illégal	Trim 2					1							
	Trim 4	2											
	<b>Total</b>	<b>2</b>				<b>1</b>							



PH Drogues

		2000	2015	2016	2017	2018	2019	2020	2021	2022	2023	2024	2025
Vente de cocaïne	Trim 1			1	1		4	6	1		1	2	1
	Trim 2		1			2	3					2	2
	Trim 3		1	2	2					1	3		
	Trim 4				1	3			4		1		
Total			2	3	4	5	7	6	5	1	5	4	3
Import-export de cocaïne	Trim 1			1					1	1	2		
	Trim 2					1	1				2	1	
	Trim 3			1		1					1		
	Trim 4		1	1	1				3	2		1	
Total			1	3	1	2	1		4	3	5	2	
Production de drogues synthétiques	Trim 1		2				1		1				1
	Trim 2						1					1	1
	Trim 3		1					1	1				
	Trim 4			1	2		3	1		2			
Total			3	1	2		5	2	2	2		1	2
Import-export de drogues synthétiques	Trim 1		1	1	1	1	4		3	2	2		1
	Trim 2								2				
	Trim 3		1	1	2	1	1	1					
	Trim 4			2		1		3			1	1	
Total			2	4	3	3	5	4	5	2	3	1	1
Vente de drogues synthétiques	Trim 1			1	4	4	2	2	8	3	2	2	2
	Trim 2		4	2		3	4	2	3		4		1
	Trim 3		1	2	8	2	4	3	3	4	2		
	Trim 4		3	4	2	3	3	1	2	2	4	4	
Total			8	9	14	12	13	8	16	9	12	6	3



PH Drogues

		2000	2015	2016	2017	2018	2019	2020	2021	2022	2023	2024	2025
Production de cannabis (culture)	Trim 1			3	4	1	2	3			1	1	
	Trim 2		1	2	4	2		2	1		2		
	Trim 3		4		1	2	2	3	3			1	
	Trim 4			4	2	3	6	2					
Total			5	9	11	8	10	10	4		3	2	
Import-export de cannabis en grande quantité	Trim 2											1	
	Trim 4					1							
	Total					1						1	
Vente de cannabis en grande quantité	Trim 1					1			1	1			
	Trim 2									1	1	1	
	Trim 3			1									
	Trim 4					1	1					1	
Total					1	2	1		1	2	1	2	
Import-export d'héroïne	Trim 1								1	1			
Total									1	1			
Vente-traffic d'héroïne	Trim 1				1							2	
	Trim 2								1				1
	Trim 3							4					
	Trim 4								1		2	1	
Total					1			4	2		2	3	1



PH Trafic d'armes

		2000	2015	2016	2017	2018	2019	2020	2021	2022	2023	2024	2025
Commerce et production d'arme à feu et mun.	Trim 1												1
	Trim 2							1					
	Trim 3			1									
	Trim 4											1	
<b>Total</b>				1				1				1	1
Commerce et production d'arme non à feu										1			
<b>Total</b>										1			



PH Traite des êtres humains

		2000	2015	2016	2017	2018	2019	2020	2021	2022	2023	2024	2025
TEH - exploitation économique	Trim 3						1						
	Trim 4							1					
	<b>Total</b>						<b>1</b>	<b>1</b>					
TEH - exploitation sexuelle	Trim 1	1		1		2					3		
	Trim 2						1				1	1	
	Trim 3			1	1					1			
	Trim 4				1					2			
<b>Total</b>	<b>1</b>		<b>2</b>	<b>2</b>	<b>2</b>	<b>1</b>			<b>3</b>	<b>4</b>	<b>1</b>		



PH Violence dans l'espace public

		2000	2015	2016	2017	2018	2019	2020	2021	2022	2023	2024	2025
Violence physique (transport public)	Trim 1					1		1	1	1	1		
	Trim 2					2	1				1		1
	Trim 3								1			1	
	Trim 4					1	1		2			2	
<b>Total</b>						<b>4</b>	<b>2</b>	<b>1</b>	<b>4</b>	<b>1</b>	<b>2</b>	<b>3</b>	<b>1</b>
Violence physique (voie publique)	Trim 1	6	2	7	7	1	7	8	1	9	8	8	5
	Trim 2	4	10	11	5	6	11	2	6	9	9	10	5
	Trim 3	7	8	11	9	9	9	9	7	10	6	11	
	Trim 4	4	7	5	3	7	10	4	4	7	5	9	
<b>Total</b>		<b>21</b>	<b>27</b>	<b>34</b>	<b>24</b>	<b>23</b>	<b>37</b>	<b>23</b>	<b>18</b>	<b>35</b>	<b>28</b>	<b>38</b>	<b>10</b>
Violence physique (autre endroit public)	Trim 1					1	1						
	Trim 2		1					3		1	1		2
	Trim 3	1		2	1	2	1	1				2	
	Trim 4	1			2	1		1		1		1	
<b>Total</b>		<b>2</b>	<b>1</b>	<b>2</b>	<b>3</b>	<b>4</b>	<b>2</b>	<b>5</b>		<b>2</b>	<b>1</b>	<b>3</b>	<b>2</b>
Violence physique (endroit accessible au public)	Trim 1	8	5	9	1	8	2	5		2	5	6	2
	Trim 2	9	5	5	11	7	4	2		11	13	9	9
	Trim 3	10	7	10	4	5	3	6	7	1	4	9	
	Trim 4	3	3	2	8	1	5	1	12	1	2	1	
<b>Total</b>		<b>30</b>	<b>20</b>	<b>26</b>	<b>24</b>	<b>21</b>	<b>14</b>	<b>14</b>	<b>19</b>	<b>15</b>	<b>24</b>	<b>25</b>	<b>11</b>
Violence sexuelle (transport public)	Trim 1					1							
	Trim 2					1							
	Trim 3							1					
	Trim 4				1	2		1					
<b>Total</b>					<b>1</b>	<b>4</b>		<b>2</b>					



PH Violence dans l'espace public

		2000	2015	2016	2017	2018	2019	2020	2021	2022	2023	2024	2025
Violence sexuelle (voie publique)	Trim 1	3	1	1	3		1	1		1	3	2	
	Trim 2	1		3	2	2		3	3	1	2	1	2
	Trim 3			2	1	1	1	2	1	3		3	
	Trim 4		1					1		1	2	1	
<b>Total</b>		<b>4</b>	<b>2</b>	<b>6</b>	<b>6</b>	<b>3</b>	<b>2</b>	<b>7</b>	<b>4</b>	<b>6</b>	<b>7</b>	<b>7</b>	<b>2</b>
Violence sexuelle (autre endroit public)	Trim 1	1	1										
	Trim 2	2	2		1							1	
	Trim 3			1		1	1	1					
<b>Total</b>		<b>3</b>	<b>3</b>	<b>1</b>	<b>1</b>	<b>1</b>	<b>1</b>	<b>1</b>				<b>1</b>	
Violence sexuelle (endroit accessible au public)	Trim 1	1							1	1		1	
	Trim 2	1	1		3		1				1	2	2
	Trim 3	2			1	2		1	1			1	
	Trim 4	3		1		1		1	2		1	3	
<b>Total</b>		<b>7</b>	<b>1</b>	<b>1</b>	<b>4</b>	<b>3</b>	<b>1</b>	<b>2</b>	<b>4</b>	<b>1</b>	<b>2</b>	<b>7</b>	<b>2</b>
Violence psychique (transport public)	Trim 1			1		1					1		
	Trim 2					1					1		
	Trim 3								1	1			
	Trim 4											2	
<b>Total</b>				<b>1</b>		<b>2</b>			<b>1</b>	<b>1</b>	<b>2</b>	<b>2</b>	
Violence psychique (voie publique)	Trim 1	5	4	8	5	1	3	3	2	5	4	5	5
	Trim 2	6	4	6	9	6	7	8	2	7	12	6	6
	Trim 3	5	7	1	4	4	1	11	2	3	6	4	
	Trim 4	9	2	2	6	8	1	5	1	5	5	10	
<b>Total</b>		<b>25</b>	<b>17</b>	<b>17</b>	<b>24</b>	<b>19</b>	<b>12</b>	<b>27</b>	<b>7</b>	<b>20</b>	<b>27</b>	<b>25</b>	<b>11</b>



PH Violence dans l'espace public

		2000	2015	2016	2017	2018	2019	2020	2021	2022	2023	2024	2025
Violence psychique (autre endroit public)	Trim 1		1	1		1				1	1		1
	Trim 2	1	1	2			1	2					1
	Trim 3	1		1		1		1				3	
	Trim 4	2			1			1					
<b>Total</b>		<b>4</b>	<b>2</b>	<b>4</b>	<b>1</b>	<b>2</b>	<b>1</b>	<b>4</b>		<b>1</b>	<b>1</b>	<b>3</b>	<b>2</b>
Violence psychique (endroit accessible au public)	Trim 1	4	2	3	1	4	5	3		4	5	2	4
	Trim 2	1		1	1	5	6	3	3	4	4	5	2
	Trim 3	7	1	1	4	2	5	5	2	7	4	3	
	Trim 4	3	4	2	2	7	2	5	2	3	2	5	
<b>Total</b>		<b>15</b>	<b>7</b>	<b>7</b>	<b>8</b>	<b>18</b>	<b>18</b>	<b>16</b>	<b>7</b>	<b>18</b>	<b>15</b>	<b>15</b>	<b>6</b>
Vol à main armée (voie publique)	Trim 1			1									
	Trim 2											1	
	Trim 3											1	
	Trim 4						1				1		
<b>Total</b>				<b>1</b>			<b>1</b>				<b>1</b>	<b>2</b>	
Vol à main armée (endroit accessible au public)	Trim 1			1		1							1
	Trim 2			1			1		1				
	Trim 3			1					1	1			
	Trim 4										1		
<b>Total</b>				<b>3</b>		<b>1</b>	<b>1</b>		<b>2</b>	<b>1</b>	<b>1</b>	<b>1</b>	
Vol avec violence sans arme (transport public)	Trim 1							1					
	Trim 2										1		
	<b>Total</b>							<b>1</b>			<b>1</b>		



PH Violence dans l'espace public

		2000	2015	2016	2017	2018	2019	2020	2021	2022	2023	2024	2025
Vol avec violence sans arme (voie publique)	Trim 1			2			1		1		1		
	Trim 2		2						1				1
	Trim 3	1	1		3			3	1			3	
	Trim 4				1	1	2				1		
<b>Total</b>		<b>1</b>	<b>3</b>	<b>2</b>	<b>4</b>	<b>1</b>	<b>3</b>	<b>3</b>	<b>3</b>		<b>2</b>	<b>3</b>	<b>1</b>
Vol avec violence sans arme (autre endroit public)	Trim 3	1											
	Trim 4		1										
	<b>Total</b>	<b>1</b>	<b>1</b>										
Vol avec violence sans arme (endr. acces. au pub.)	Trim 1	1		2	3	1	1	1			2	1	
	Trim 2	2				1		2		3	2		1
	Trim 3	2		2			2	1	2				
	Trim 4		1		1			1	2	1	2	2	
<b>Total</b>		<b>5</b>	<b>1</b>	<b>4</b>	<b>4</b>	<b>2</b>	<b>3</b>	<b>5</b>	<b>4</b>	<b>4</b>	<b>6</b>	<b>3</b>	<b>1</b>



PH Autre

		2000	2015	2016	2017	2018	2019	2020	2021	2022	2023	2024	2025
Faux policiers	Trim 1									1			
	Trim 2									1		1	
	Trim 3							1			1		
	Trim 4									1			
	<b>Total</b>							1		3	1	1	
Terrorisme, extrémisme et radicalisme	Trim 4			1					1				
<b>Total</b>			1						1				
Cyberharcèlement	Trim 1						1		1	1			2
	Trim 2								1	1		2	2
	Trim 3		1							2	1	1	
	Trim 4						1		1	1	2		
	<b>Total</b>		1				2		3	5	3	3	4
Fraude à l'identité	Trim 1	2	5	4	1	3	2	3	3	2	3	7	
	Trim 2	1	2	3	3	2	3	8	3		9	8	2
	Trim 3	1	1	2		1	2	2	1	3	4	2	
	Trim 4	1	2	5	2	3	3	7	1	2	6	6	
	<b>Total</b>	5	10	14	6	9	10	20	8	7	22	23	2



**POLITIEZONE KEMPEN N-O**

**2024**

**FC Vol moyen de transport**

	Jan	Fév	Mar	Avr	Mai	Juin	Juil	Août	Sep	Oct	Nov	Déc	Total
Vol de voiture	1	1	2		2			3		4			13
Vol de moto							2	2			1		5
Homejacking					1								1
Vol de vélomoteur						2		2	1				5
Vol de vélo	5	5	10	2	10	9	5	10	17	6	9	6	94

**FC Cambriolage**

	Jan	Fév	Mar	Avr	Mai	Juin	Juil	Août	Sep	Oct	Nov	Déc	Total
Cambriolage dans habitation	7	6	3	4	7	4	10	4	3	2	8	5	63
Cambriolage ds entreprise ou commerce		2	2	3	2	2	1	1	1	1	1	1	17
Cambriolage ds service public ou bâtiment administ		2								1			3
Cambriolage dans bâtiment (total)	7	10	5	7	9	6	11	5	4	4	9	6	83

**FC Vol autre**

	Jan	Fév	Mar	Avr	Mai	Juin	Juil	Août	Sep	Oct	Nov	Total
Vol à main armée		1			1			1				3
Vol avec violence sans arme	1		1		1		1	2	4	3	2	15
Vol dans ou sur un véhicule	2	6	7	1	2	3	2	3	4	3	1	34
Vol d'armes et explosifs						1		1				2
Vol à l'arraché					1					1	1	3
Vol à la tire			1	2						1		4
Vol à l'étalage	8	2	2	6	1	1	4	1	3	2	4	34
Vol de métaux		1				2			1			4
Vol sur les chantiers			1	4	2	1	1	1				10
Vol d'animaux			3									3



### Criminalité ICT

	Mar	Mai	Juin	Août	Sep	Oct	Total
Fraude de cartes de paiements	1		1	1	1	2	6
Phishing		1					1

### FC Autre

	Jan	Fév	Mar	Avr	Mai	Juin	Juil	Août	Sep	Oct	Nov	Déc	Total
Violence contre les métiers d'intérêt général	1								1		1		3
Graffiti			1					1	18				20
Dégradation de voiture	4	2	2	3	4		2	4	6	6	2	2	37
Rixe au couteau	1					1					1		3

### PH Violence intrafamiliale (VIF)

	Jan	Fév	Mar	Avr	Mai	Juin	Juil	Août	Sep	Oct	Nov	Déc	Total
VIF: physique, dans le couple	4	4	3	1	3	4	6	6	5		5	2	43
VIF: physique, envers des descendants					2	2			2	3			9
VIF: physique, envers d'autres membres				2	1	2	1	1	1		2	1	11
VIF: psychique, dans le couple	2	2		1	1	1		5	5	1	4	4	26
VIF: économique, envers d'autres membres										2			2

### PH Hormones et dopage

	Sep	Oct	Total
Dopage humain	1	1	2



### PH Drogues

	Jan	Fév	Mar	Avr	Mai	Juin	Sep	Oct	Nov	Déc	Total
Vente de cocaïne		1	1	1		1					4
Import-export de cocaïne				1					1		2
Production de drogues synthétiques					1						1
Import-export de drogues synthétiques									1		1
Vente de drogues synthétiques			2					2		2	6
Production de cannabis (culture)			1				1				2
Import-export de cannabis en grande quantité					1						1
Vente de cannabis en grande quantité					1					1	2
Vente-traffic d héroïne	1		1							1	3

### PH Trafic d'armes

	Déc	Total
Commerce et production d'arme à feu et mun.	1	1

### PH Traite des êtres humains

	Juin	Total
TEH - exploitation sexuelle	1	1



**PH Violence dans l'espace public**

	Jan	Fév	Mar	Avr	Mai	Juin	Juil	Août	Sep	Oct	Nov	Déc	Total
Violence physique (transport public)									1	1	1		3
Violence physique (voie publique)	5	1	2	2	3	5	2	5	4	3	4	2	38
Violence physique (autre endroit public)								1	1		1		3
Violence physique (endroit accessible au public)	2	2	2	4	4	1	1	4	4	1			25
Violence sexuelle (voie publique)	1	1			1		1	2			1		7
Violence sexuelle (autre endroit public)				1									1
Violence sexuelle (endroit accessible au public)	1				1	1	1				3		7
Violence psychique (transport public)											1	1	2
Violence psychique (voie publique)	3		2	2	3	1		1	3	1	5	4	25
Violence psychique (autre endroit public)							1	1	1				3
Violence psychique (endroit accessible au public)		1	1	2	1	2		2	1	3		2	15
Vol à main armée (voie publique)					1			1					2
Vol à main armée (endroit accessible au public)		1											1
Vol avec violence sans arme (voie publique)							1		2				3
Vol avec violence sans arme (endr. acces. au pub.)	1									2			3

**PH Autre**

	Jan	Fév	Mar	Avr	Mai	Juin	Sep	Oct	Nov	Déc	Total
Faux policiers				1							1
Cyberharcèlement						2	1				3
Fraude à l'identité	3	2	2		2	6	2	1	3	2	23



2025

**FC Vol moyen de transport**

	Jan	Fév	Mar	Avr	Mai	Juin	Total
Vol de voiture	2	2		2	1	1	8
Vol de moto			2				2
Vol de vélomoteur	1		1		1		3
Vol de vélo	3	4	9	6	11	16	49

**FC Cambriolage**

	Jan	Fév	Mar	Avr	Mai	Juin	Total
Cambriolage dans habitation	3	9	8	4	3	2	29
Cambriolage ds entreprise ou commerce	2	2	2		2	1	9
Cambriolage ds service public ou bâtiment administ					1	1	2
Vol au bélier		1					1
Cambriolage dans bâtiment (total)	5	11	10	4	6	4	40

**FC Vol autre**

	Jan	Fév	Mar	Avr	Mai	Juin	Total
Vol avec violence sans arme	2			2	2	3	9
Vol dans ou sur un véhicule	3	3				1	7
Vol d'armes et explosifs				1			1
Vol à l'arraché						1	1
Vol à la tire			1				1
Vol à l'étalage	1	4	1	2	5	2	15
Vol de métaux				1	1		2
Vol sur les chantiers	1			1			2
Vol d'animaux			2			1	3



### Criminalité ICT

	Jan	Mar	Avr	Mai	Juin	Total
Fraude de cartes de paiements	1				1	2
Phishing		1	1	1		3

### FC Autre

	Fév	Mar	Avr	Mai	Juin	Total
Violence contre les métiers d'intérêt général			1	2		3
Graffiti	1		2			3
Dégradation de voiture	7	4	6	2	3	22

### PH Violence intrafamiliale (VIF)

	Jan	Fév	Mar	Avr	Mai	Juin	Total
VIF: physique, dans le couple	4	2	1	2	6	5	20
VIF: physique, envers des descendants		1	1		3	1	6
VIF: physique, envers d'autres membres		2		1		1	4
VIF: psychique, dans le couple			1	2	3		6
VIF: psychique, envers des descendants						1	1

### PH Drogues

	Jan	Fév	Mar	Avr	Mai	Juin	Total
Vente de cocaïne	1				1	1	3
Production de drogues synthétiques	1			1			2
Import-export de drogues synthétiques		1					1
Vente de drogues synthétiques		1	1			1	3
Vente-traffic d héroïne						1	1

### PH Trafic d'armes

	Mar	Total
Commerce et production d'arme à feu et mun.	1	1



**PH Violence dans l'espace public**

	Jan	Fév	Mar	Avr	Mai	Juin	Total
Violence physique (transport public)					1		1
Violence physique (voie publique)	1	2	2	1	4		10
Violence physique (autre endroit public)				1	1		2
Violence physique (endroit accessible au public)	1	1		2	6	1	11
Violence sexuelle (voie publique)					1	1	2
Violence sexuelle (endroit accessible au public)				1	1		2
Violence psychique (voie publique)	2	2	1	2	1	3	11
Violence psychique (autre endroit public)	1					1	2
Violence psychique (endroit accessible au public)		3	1			2	6
Vol avec violence sans arme (voie publique)					1		1
Vol avec violence sans arme (endr. acces. au pub.)				1			1

**PH Autre**

	Jan	Fév	Mai	Juin	Total
Cyberharcèlement	1	1	1	1	4
Fraude à l'identité			2		2

# ***STATISTIQUES POLICIERES DE CRIMINALITE***

---

*LIEU DE PERPETRATION: ZONE DE POLICE*

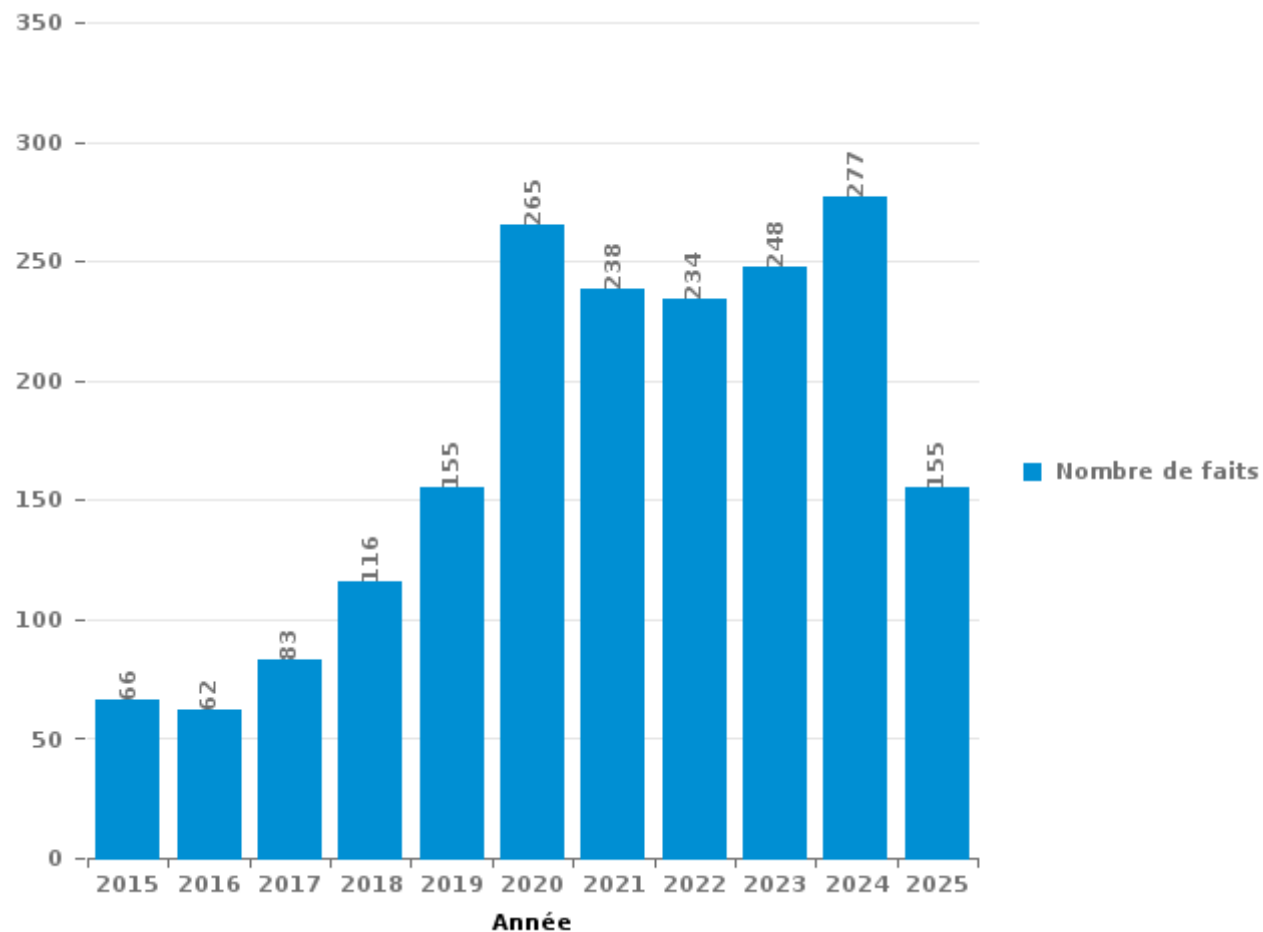
**POLITIEZONE KEMPEN N-O**

***PARTIE III : ICT***



**POLITIEZONE KEMPEN N-O**

Nombre total de délits avec un élément ICT/online, depuis 2015





Criminalité ICT/online au sens strict

Infractions (exhaustif)

	2015	2016	2017	2018	2019	2020	2021	2022	2023	2024	2025
Code pénal social: Infr. contre foi publique en droit pénal social: Faux en informatique						1			1	1	
Criminalité informatique: Faux en informatique:		1	5	6	7	10	14	3	7	5	1
Criminalité informatique: Fraude informatique:	14	4	22	40	54	81	51	51	72	51	36
Criminalité informatique: Hacking:	5	7	8	19	20	20	20	16	5	11	4
Criminalité informatique: Sabotage:			1	10	8	4	2		1	1	
<b>Total:</b>	<b>19</b>	<b>12</b>	<b>36</b>	<b>75</b>	<b>89</b>	<b>116</b>	<b>87</b>	<b>70</b>	<b>86</b>	<b>69</b>	<b>41</b>

Figures criminelles (à considérer spécifiquement – ne pas additionner avec d'autres éléments – risque de double comptage!)

	2015	2016	2017	2018	2019	2020	2021	2022	2023	2024	2025
Fraude de cartes de paiements	3	1	4	8	5	9	3	9	12	6	2
Phishing				6	1	3	3		2	1	3
Ransomware			2	5							
Shouldersurfing			1								
Skimming	2										



Criminalité ICT/online au sens large

Infractions (uniquement si code-fait existe)

	2015	2016	2017	2018	2019	2020	2021	2022	2023	2024	2025
Fraude: Escroquerie: Fraude par internet	48	49	52	62	89	183	164	157	168	214	121
Infr. contre autres valeurs morales et sentiments: Cyberlokkig (leurre de mineur par ICT):			1				1				
Infr. contre les moeurs: Grooming (contact par ICT avec mineur < 16 ans):		1	1	1		3	1				
Infr. contre les moeurs: Pornographie infantine: Accès pornographie infantine via technologie				1			1				
Infr. contre les moeurs: Voyeurisme: Diffusion enregistrement nudité ou intimité					1		1	1			
<b>Total:</b>	<b>48</b>	<b>50</b>	<b>54</b>	<b>64</b>	<b>90</b>	<b>186</b>	<b>168</b>	<b>158</b>	<b>168</b>	<b>214</b>	<b>121</b>

Figures criminelles (à considérer spécifiquement – ne pas additionner avec d'autres éléments – risque de double comptage!)

	2015	2016	2017	2018	2019	2020	2021	2022	2023	2024	2025
Cyberharcèlement	1				2		3	5	3	3	4

# ***STATISTIQUES POLICIERES DE CRIMINALITE***

---

***LIEU DE PERPETRATION: ZONE DE POLICE***

**POLITIEZONE KEMPEN N-O**

***PARTIE IV : DESTINATION LIEU***



**POLITIEZONE KEMPEN N-O**

**Vol et extorsion**

	2000	2015	2016	2017	2018	2019	2020	2021	2022	2023	2024	2025
Habitation: maison	200	160	117	107	86	68	56	45	99	129	87	43
Voie publique	118	127	99	93	57	66	55	47	54	43	67	36
Magasin	30	63	47	61	66	51	50	58	64	71	46	24
Habitation: dépendances	40	61	46	43	33	58	44	26	15	42	22	5
Habitation: allée	44	45	50	35	37	26	23	15	18	18	25	5
Entreprise	44	44	38	36	48	24	12	12	26	26	23	5
Parking	29	51	38	21	25	22	12	20	16	15	19	8
Culture et loisirs	64	26	14	19	25	29	10	6	16	8	8	3
Habitation: non précisée	20	14	23	17	17	16	14	19	9	14	19	3
Horeca	47	18	21	18	17	9	9	5	22	7	6	2
Habitation: garage	8	25	19	21	20	20	20	18	5	11	8	2
Habitation: appartement	4	19	16	11	9	7	14	20	19	21	21	9
Inconnue	14	19	18	7	18	18	17	16	15	7	10	6
Emplacement de vélo		12	11	23	12	16	8	4	12	13	24	5
Habitation: autre	11	20	18	10	10	14	9	15	9	11	4	3
Terrain	17	8	7	7	8	11	8	1	13	12	10	7
Autre		14	22	15	8	14	8	7	1	8	7	4
Service public	11	16	10	10	5	19	10	6	5	5	1	2
Infrastructure sportive	16	7	5	6	14	8	4	1	5	8	7	4
Chantier	7	9	8	11	6	4	3	4	7	12	10	1
Institution d'enseignement	12	18	7	5	7	11	6	2	5	3	2	2
Cimetière	17	1	5	6	3	1	1	7	6	2		2
Arrêt de bus / tram	4	3	5	4	4	2	5	4	3	6	4	1
Edifice religieux / lieu du culte	2	3	2	6	6	1		5	1	3	4	
Station essence	3	4	3	3	3	1	1		2	4	3	2
Bâtiment administratif	7	1	2	4	3	4	1	1	3	1	1	
Service	2	1	3	4	3	5	3				1	3
Maison de repos	3	2		1	2	6		1	2	2	4	
Stade	4	2	2	4	3	4						
Banque / institution financière	3	2		2	1	3	2		1	2		1
Moyen de transport: camion	2	2		1		4	4	1		1	1	
Médecin / dentiste / pharmacien	2		1	2	2	4	1					3
Installation militaire		1		4				1	1	1	1	
Moyen de transport: voiture	2	1	2						3			
Moyen de transport: autobus / autocar	1	3					2			1		
Aéroport	1	3		1			1					
Moyen de transport: autre				1			2		1			1
Guichet automatique	1											1
Eaux intérieures et maritimes	1											
Maison de débauche						1						
Moyen de transport: train / tram / métro				1								
<b>Total</b>	<b>791</b>	<b>805</b>	<b>659</b>	<b>620</b>	<b>558</b>	<b>547</b>	<b>415</b>	<b>367</b>	<b>458</b>	<b>507</b>	<b>445</b>	<b>193</b>

FPF/DGR/DRI/BIPOL - Statistiques policières de criminalité (date de clôture: 31/10/2025)

Les données pour les années 2001 jusqu'à 2014 ne sont plus publiées mais restent disponibles sur demande auprès du service BIPOL.

Les données pour 2025 ne concernent que le 1er semestre.



**POLITIEZONE KEMPEN N-O**

**Dégradation de la propriété**

	2000	2015	2016	2017	2018	2019	2020	2021	2022	2023	2024	2025
Voie publique	95	40	35	28	31	27	35	22	29	39	41	13
Habitation: résidence principale	39	30	35	28	27	20	24	28	40	24	28	21
Parking	23	13	17	9	6	7	9	3	14	11	10	5
Habitation: allée	21	15	4	8	12	16	13	6	13	6	8	3
Habitation: non précisée	6	1	4	8	13	4	7	10	9	6	4	4
Terrain	12	2	7	2	4	9	12	3	4	7	5	8
Habitation: jardin	7	6	5	1	3	4	4	5	2	8	7	4
Culture et loisirs	17	5	2	3	7	3	3	4	1	1	5	2
Entreprise	9	1	1	5	5	5	7	4	1	7	2	2
Habitation: dépendances	10	5	3	4	3	2	7	3	3	2	4	1
Institution d'enseignement	7	5	6	4	2	4	1	1	2	7	1	5
Habitation: résidence secondaire	4	3	3	5	2	2	4	3	2	2	1	
Service public	2	5	2	1	3	3	6	4	1	2	2	
Habitation: garage	4	2	4	5		1	1	2	6	3	1	
Inconnue	4	1	5	2	1	2	1	4	2	1	2	
Edifice religieux / lieu du culte	2	5		2	1		2	5	2	4	1	
Horeca	9	1	4		2	2		1		2	2	1
Infrastructure sportive	2	2		2	1	2	1	3	5	3	2	
Magasin	1	1			2	2	2		4		8	1
Autre		2	2			2	2	2		1	3	2
Chantier	1	3	2			1			3	2	2	
Installation militaire	3	2	1	2	1	2				2		
Emplacement de vélo			2	2		2	1		2			2
Moyen de transport: voiture	6	2		1				1				1
Cimetière				2	1	1	4					1
Arrêt de bus / tram	1			1				2	1	1	1	
Bureau de police	3	1	1				2					
Bâtiment administratif	2		1			1	1			1		
Moyen de transport: autre	2		1		1				1			
Eaux intérieures et maritimes				1					1			1
Banque / institution financière					1	1						
Stade				1	1							
Maison de repos										1		
Médecin / dentiste / pharmacien												1
Service											1	
<b>Total</b>	<b>292</b>	<b>153</b>	<b>147</b>	<b>127</b>	<b>130</b>	<b>125</b>	<b>149</b>	<b>116</b>	<b>148</b>	<b>143</b>	<b>141</b>	<b>78</b>

FPF/DGR/DRI/BIPOL - Statistiques policières de criminalité (date de clôture: 31/10/2025)

Les données pour les années 2001 jusqu'à 2014 ne sont plus publiées mais restent disponibles sur demande auprès du service BIPOL.

Les données pour 2025 ne concernent que le 1er semestre.



**POLITIEZONE KEMPEN N-O**

**Infractions contre l'intégrité physique**

	2000	2015	2016	2017	2018	2019	2020	2021	2022	2023	2024	2025
Habitation	38	56	53	55	44	45	58	68	88	81	75	38
Voie publique	25	24	29	26	27	36	26	22	39	28	48	13
Horeca	20	5	9	6	9	1	6	5	4	7	5	2
Culture et loisirs	8	8	5	9	7	9	2	3	5	8	7	6
Service public		9	13	3	8	9	7	10	5	4	5	4
Habitation: allée	7	3	5	2	4	6	2	1	2	2	2	1
Inconnue	2	1	2	6	1	3	1	1	4	6	4	1
Parking	3	3	3		1	2	2	6	3	1	4	1
Terrain	5	2	1	3	1	2	2	2	4	5	1	
Entreprise		2	3	3	1	1	2	1	6	2	3	1
Magasin		2	1	3		1		2	1	3	1	1
Institution d'enseignement			1	2				3	5		2	1
Infrastructure sportive	1	1	2	2	1			1	1	2	2	
Habitation: jardin	1	1			1	5	1		1	1		
Arrêt de bus / tram					1	1		2		2	2	1
Moyen de transport: autobus / autocar			1		3	1	1	2	1			
Autre			1	1	1			1	1		1	
Service			1				2			1		
Stade			2	1	1							
Station essence		1	1				1			1		
Bureau de police			2				1					
Bâtiment administratif				1		1						
Maison de repos									1		1	
Moyen de transport: autre							1				1	
Médecin / dentiste / pharmacien							1					
<b>Total</b>	<b>110</b>	<b>118</b>	<b>135</b>	<b>123</b>	<b>111</b>	<b>123</b>	<b>116</b>	<b>130</b>	<b>171</b>	<b>154</b>	<b>164</b>	<b>70</b>

FPF/DGR/DRI/BIPOL - Statistiques policières de criminalité (date de clôture: 31/10/2025)  
 Les données pour les années 2001 jusqu'à 2014 ne sont plus publiées mais restent disponibles sur demande auprès du service BIPOL.  
 Les données pour 2025 ne concernent que le 1er semestre.

# ***STATISTIQUES POLICIERES DE CRIMINALITE***

---

***LIEU DE PERPETRATION: ZONE DE POLICE***

**POLITIEZONE KEMPEN N-O**

***PARTIE V : ZONE DE POLICE vs. TYPOLOGIE***



### Typologie de la zone: Catégorie 5

Zone de police
ARDENNES BRABANCONNES
BELOEIL / LEUZE -HT
BOTTE DU HAINAUT
FLOWAL
GERMINALT
GRENS
KASTZE
KEMPENLAND
ORNE - THYLE
PAJOTTENLAND
PAYS DE HERVE
POLICE ENTRE SAMBRE ET MEUSE
POLICE FAMENNE-ARDENNE
POLICE HOUILLE-SEMOIS
POLICE JEMEPPE S/SAMBRE
POLICE SEMOIS ET LESSE
POLITIE ZARA
POLITIEZONE HET HOUTSCHE
POLITIEZONE KEMPEN N-O
POLITIEZONE KOUTER



## CRIMINALITE ENREGISTREE : ZONE DE POLICE vs TYPOLOGIE

POLITIEZONE MIDDELKERKE
PZ AALTER/MALDEGEM
PZ ASSENEDE/EVERGEM
PZ BIERBEEK/BOUTERSEM/HOLSBEEK/LUBBEEK
PZ VOEREN
REGIO PUYENBROECK
REGIO TIELT
SECOVA
WESTKUST
ZONE DE POLICE DE GAUME
ZONE DE POLICE EIFEL
ZONE DES COLLINES
ZONE DE SYLLE ET DENDRE
ZONE DU VAL DE L'ESCAUT
ZONE HAGELAND
ZONE MEUSE-HESBAYE
ZONE STAVELOT-MALMEDY
ZP BRABANT WALLON EST
ZP COMINES-WARNETON
ZP DU CONDROZ
ZP FLEURUS/LES BONS VILLERS/PONT-A-CELLES
ZP LESSE ET LHOMME
ZP SUD-LUXEMBOURG
ZUIDERKEMPEN

## CRIMINALITE ENREGISTREE : ZONE DE POLICE vs TYPOLOGIE





## CRIMINALITE ENREGISTREE : ZONE DE POLICE vs TYPOLOGIE

### Typologie de la zone: Catégorie 5

Figure criminelle/phénomène	Niveau	% 2021 - 2022	% 2022 - 2023	% 2023 - 2024
Vol de voiture	ZONE DE POLICE	22,2%	-36,4%	85,7%
	TYPLOGIE	8,4%	10,3%	-1,9%
Vol de moto	ZONE DE POLICE	200,0%	-66,7%	150,0%
	TYPLOGIE	34,6%	-33,0%	15,1%
Carjacking	ZONE DE POLICE	/	/	/
	TYPLOGIE	75,0%	-37,1%	-50,0%
Homejacking	ZONE DE POLICE	/	/	/
	TYPLOGIE	12,5%	11,1%	30,0%
Vol dans les garages	ZONE DE POLICE	/	/	/
	TYPLOGIE	100,0%	-28,8%	2,1%
Vol de vélomoteur	ZONE DE POLICE	0,0%	33,3%	25,0%
	TYPLOGIE	44,0%	-13,0%	-9,5%
Vol de vélo	ZONE DE POLICE	9,8%	3,0%	36,2%
	TYPLOGIE	8,7%	-1,2%	-3,9%
Cambriolage dans habitation	ZONE DE POLICE	67,3%	12,0%	-38,8%
	TYPLOGIE	25,7%	-9,1%	11,4%
Cambriolage ds entreprise ou commerce	ZONE DE POLICE	320,0%	9,5%	-26,1%
	TYPLOGIE	28,2%	-1,4%	-17,1%
Cambriolage ds service public ou bâtiment administ	ZONE DE POLICE	-9,1%	-50,0%	-40,0%
	TYPLOGIE	10,1%	5,6%	-17,1%
Vol au bélier	ZONE DE POLICE	/	/	/
	TYPLOGIE	200,0%	-11,1%	-12,5%



## CRIMINALITE ENREGISTREE : ZONE DE POLICE vs TYPOLOGIE

Figure criminelle/phénomène	Niveau	% 2021 - 2022	% 2022 - 2023	% 2023 - 2024
Cambriolage dans bâtiment (total)	ZONE DE POLICE	73,2%	6,5%	-36,6%
	TYPOLOGIE	25,0%	-7,4%	6,1%
Vol à main armée	ZONE DE POLICE	-25,0%	-33,3%	50,0%
	TYPOLOGIE	10,9%	-20,3%	-13,1%
Vol avec violence sans arme	ZONE DE POLICE	-13,3%	53,8%	-25,0%
	TYPOLOGIE	31,3%	-4,2%	-8,4%
Vol dans ou sur un véhicule	ZONE DE POLICE	73,3%	38,5%	-5,6%
	TYPOLOGIE	1,8%	7,7%	1,8%
Sacjacking dans une voiture	ZONE DE POLICE	/	/	/
	TYPOLOGIE	/	-100,0%	/
Vol d'armes et explosifs	ZONE DE POLICE	/	25,0%	-60,0%
	TYPOLOGIE	27,6%	-15,1%	-3,2%
Steaming	ZONE DE POLICE	/	/	/
	TYPOLOGIE	100,0%	150,0%	-20,0%
Arrachage de sac à main	ZONE DE POLICE	/	/	/
	TYPOLOGIE	0,0%	71,4%	-66,7%
Vol à l'arraché	ZONE DE POLICE	-100,0%	/	50,0%
	TYPOLOGIE	15,1%	22,2%	-14,9%
Vol à la tire	ZONE DE POLICE	20,0%	-50,0%	33,3%
	TYPOLOGIE	33,6%	-6,4%	-5,1%
Vol à l'étalage	ZONE DE POLICE	2,3%	31,1%	-42,4%
	TYPOLOGIE	10,5%	5,6%	-8,9%
Vol par ruse	ZONE DE POLICE	-100,0%	/	/
	TYPOLOGIE	34,0%	0,4%	-13,0%



## CRIMINALITE ENREGISTREE : ZONE DE POLICE vs TYPOLOGIE

Figure criminelle/phénomène	Niveau	% 2021 - 2022	% 2022 - 2023	% 2023 - 2024
Vol de métaux	ZONE DE POLICE	150,0%	-30,0%	-42,9%
	TYPOLOGIE	35,3%	-18,2%	-27,6%
Vol sur les chantiers	ZONE DE POLICE	75,0%	71,4%	-16,7%
	TYPOLOGIE	28,6%	-13,7%	-18,9%
Home-invasion	ZONE DE POLICE	/	/	/
	TYPOLOGIE	500,0%	-38,9%	-40,9%
Vol d'animaux	ZONE DE POLICE	-100,0%	/	200,0%
	TYPOLOGIE	8,5%	-18,9%	-12,6%
Vol de cargaison	ZONE DE POLICE	-100,0%	/	-100,0%
	TYPOLOGIE	-29,1%	36,1%	59,3%
Fraude de cartes de paiements	ZONE DE POLICE	200,0%	33,3%	-50,0%
	TYPOLOGIE	33,1%	11,1%	-19,1%
Phishing	ZONE DE POLICE	-100,0%	/	-50,0%
	TYPOLOGIE	12,9%	10,8%	13,5%
Ransomware	ZONE DE POLICE	/	/	/
	TYPOLOGIE	39,1%	-43,8%	33,3%
Shouldersurfing	ZONE DE POLICE	/	/	/
	TYPOLOGIE	52,9%	111,5%	-25,5%
Skimming	ZONE DE POLICE	/	/	/
	TYPOLOGIE	14,3%	75,0%	-7,1%
Violence contre les métiers d'intérêt général	ZONE DE POLICE	25,0%	-100,0%	/
	TYPOLOGIE	21,4%	2,4%	-8,0%
Viol collectif	ZONE DE POLICE	0,0%	0,0%	-100,0%
	TYPOLOGIE	-43,5%	15,4%	-6,7%



## CRIMINALITE ENREGISTREE : ZONE DE POLICE vs TYPOLOGIE

Figure criminelle/phénomène	Niveau	% 2021 - 2022	% 2022 - 2023	% 2023 - 2024
Graffiti	ZONE DE POLICE	50,0%	133,3%	185,7%
	TYPOLOGIE	15,3%	-7,2%	0,8%
Dégradation de voiture	ZONE DE POLICE	75,9%	-2,0%	-26,0%
	TYPOLOGIE	-1,3%	-1,0%	-4,3%
Rixe au couteau	ZONE DE POLICE	-100,0%	/	200,0%
	TYPOLOGIE	29,7%	-26,5%	-8,2%
VIF: physique, dans le couple	ZONE DE POLICE	48,6%	1,9%	-18,9%
	TYPOLOGIE	2,7%	4,3%	2,9%
VIF: physique, envers des descendants	ZONE DE POLICE	85,7%	0,0%	-30,8%
	TYPOLOGIE	10,6%	1,3%	8,9%
VIF: physique, envers d'autres membres	ZONE DE POLICE	50,0%	0,0%	22,2%
	TYPOLOGIE	9,5%	9,4%	2,4%
VIF: sexuelle, dans le couple	ZONE DE POLICE	/	0,0%	-100,0%
	TYPOLOGIE	-35,7%	48,1%	5,0%
VIF: sexuelle, envers des descendants	ZONE DE POLICE	0,0%	-100,0%	/
	TYPOLOGIE	-46,5%	-89,7%	0,0%
VIF: sexuelle, envers d'autres membres	ZONE DE POLICE	/	/	-100,0%
	TYPOLOGIE	-60,0%	100,0%	-50,0%
VIF: psychique, dans le couple	ZONE DE POLICE	43,8%	-34,8%	73,3%
	TYPOLOGIE	-1,5%	1,8%	5,0%
VIF: psychique, envers des descendants	ZONE DE POLICE	100,0%	-100,0%	/
	TYPOLOGIE	-1,8%	22,1%	-16,5%
VIF: psychique, envers d'autres membres	ZONE DE POLICE	/	-50,0%	-100,0%
	TYPOLOGIE	-13,4%	26,0%	2,2%



## CRIMINALITE ENREGISTREE : ZONE DE POLICE vs TYPOLOGIE

Figure criminelle/phénomène	Niveau	% 2021 - 2022	% 2022 - 2023	% 2023 - 2024
VIF: économique, dans le couple	ZONE DE POLICE	/	-50,0%	-100,0%
	TYPOLOGIE	-6,7%	4,7%	3,3%
VIF: économique, envers des descendants	ZONE DE POLICE	/	-100,0%	/
	TYPOLOGIE	26,9%	-42,4%	31,6%
VIF: économique, envers d'autres membres	ZONE DE POLICE	-66,7%	-100,0%	/
	TYPOLOGIE	-13,9%	12,6%	-6,5%
Dopage humain	ZONE DE POLICE	0,0%	-25,0%	-33,3%
	TYPOLOGIE	-52,2%	4,5%	-13,0%
Engraissement illégal	ZONE DE POLICE	/	/	/
	TYPOLOGIE	-33,3%	-62,5%	133,3%
Vente de cocaïne	ZONE DE POLICE	-80,0%	400,0%	-20,0%
	TYPOLOGIE	14,5%	27,0%	-5,0%
Import-export de cocaïne	ZONE DE POLICE	-25,0%	66,7%	-60,0%
	TYPOLOGIE	-4,2%	34,8%	-29,0%
Production de drogues synthétiques	ZONE DE POLICE	0,0%	-100,0%	/
	TYPOLOGIE	-54,5%	-20,0%	-37,5%
Import-export de drogues synthétiques	ZONE DE POLICE	-60,0%	50,0%	-66,7%
	TYPOLOGIE	0,0%	16,7%	-23,8%
Vente de drogues synthétiques	ZONE DE POLICE	-43,8%	33,3%	-50,0%
	TYPOLOGIE	0,0%	34,8%	6,6%
Production de cannabis (culture)	ZONE DE POLICE	-100,0%	/	-33,3%
	TYPOLOGIE	-32,5%	19,8%	-37,1%
Import-export de cannabis en grande quantité	ZONE DE POLICE	/	/	/
	TYPOLOGIE	-42,9%	75,0%	-28,6%



## CRIMINALITE ENREGISTREE : ZONE DE POLICE vs TYPOLOGIE

Figure criminelle/phénomène	Niveau	% 2021 - 2022	% 2022 - 2023	% 2023 - 2024
Vente de cannabis en grande quantité	ZONE DE POLICE	100,0%	-50,0%	100,0%
	TYPOLOGIE	0,0%	-6,3%	13,3%
Import-export d'héroïne	ZONE DE POLICE	0,0%	-100,0%	/
	TYPOLOGIE	-42,9%	-50,0%	75,0%
Vente-traffic d'héroïne	ZONE DE POLICE	-100,0%	/	50,0%
	TYPOLOGIE	-2,9%	-17,6%	17,9%
Commerce et production d'arme à feu et mun.	ZONE DE POLICE	/	/	/
	TYPOLOGIE	-6,1%	-29,0%	22,7%
Commerce et production d'arme non à feu	ZONE DE POLICE	/	-100,0%	/
	TYPOLOGIE	125,0%	-66,7%	166,7%
TEH - exploitation économique	ZONE DE POLICE	/	/	/
	TYPOLOGIE	53,8%	-5,0%	-15,8%
TEH - exploitation sexuelle	ZONE DE POLICE	/	33,3%	-75,0%
	TYPOLOGIE	12,2%	45,5%	-25,0%
Violence physique (transport public)	ZONE DE POLICE	-75,0%	100,0%	50,0%
	TYPOLOGIE	25,8%	20,5%	19,3%
Violence physique (voie publique)	ZONE DE POLICE	94,4%	-20,0%	35,7%
	TYPOLOGIE	19,0%	-3,3%	3,3%
Violence physique (autre endroit public)	ZONE DE POLICE	/	-50,0%	200,0%
	TYPOLOGIE	21,3%	9,1%	-32,7%
Violence physique (endroit accessible au public)	ZONE DE POLICE	-21,1%	60,0%	4,2%
	TYPOLOGIE	42,9%	-2,7%	-0,6%
Violence sexuelle (transport public)	ZONE DE POLICE	/	/	/
	TYPOLOGIE	41,4%	-17,1%	-8,8%



## CRIMINALITE ENREGISTREE : ZONE DE POLICE vs TYPOLOGIE

Figure criminelle/phénomène	Niveau	% 2021 - 2022	% 2022 - 2023	% 2023 - 2024
Violence sexuelle (voie publique)	ZONE DE POLICE	50,0%	16,7%	0,0%
	TYPOLOGIE	7,1%	-26,0%	36,6%
Violence sexuelle (autre endroit public)	ZONE DE POLICE	/	/	/
	TYPOLOGIE	15,6%	-25,0%	0,0%
Violence sexuelle (endroit accessible au public)	ZONE DE POLICE	-75,0%	100,0%	250,0%
	TYPOLOGIE	5,3%	34,3%	-18,4%
Violence psychique (transport public)	ZONE DE POLICE	0,0%	100,0%	0,0%
	TYPOLOGIE	44,2%	38,7%	-10,6%
Violence psychique (voie publique)	ZONE DE POLICE	185,7%	35,0%	-7,4%
	TYPOLOGIE	2,9%	6,3%	1,6%
Violence psychique (autre endroit public)	ZONE DE POLICE	/	0,0%	200,0%
	TYPOLOGIE	5,2%	5,5%	-3,7%
Violence psychique (endroit accessible au public)	ZONE DE POLICE	157,1%	-16,7%	0,0%
	TYPOLOGIE	12,8%	14,3%	3,3%
Vol à main armée (transport public)	ZONE DE POLICE	/	/	/
	TYPOLOGIE	0,0%	-50,0%	200,0%
Vol à main armée (voie publique)	ZONE DE POLICE	/	/	100,0%
	TYPOLOGIE	24,1%	-5,6%	-20,6%
Vol à main armée (autre endroit public)	ZONE DE POLICE	/	/	/
	TYPOLOGIE	-50,0%	300,0%	-25,0%
Vol à main armée (endroit accessible au public)	ZONE DE POLICE	-50,0%	0,0%	0,0%
	TYPOLOGIE	-8,5%	-18,6%	-17,1%
Vol avec violence sans arme (transport public)	ZONE DE POLICE	/	/	-100,0%
	TYPOLOGIE	37,5%	0,0%	45,5%



## CRIMINALITE ENREGISTREE : ZONE DE POLICE vs TYPOLOGIE

Figure criminelle/phénomène	Niveau	% 2021 - 2022	% 2022 - 2023	% 2023 - 2024
Vol avec violence sans arme (voie publique)	ZONE DE POLICE	-100,0%	/	50,0%
	TYPLOGIE	1,2%	-3,7%	8,9%
Vol avec violence sans arme (autre endroit public)	ZONE DE POLICE	/	/	/
	TYPLOGIE	100,0%	6,3%	-29,4%
Vol avec violence sans arme (endr. acces. au pub.)	ZONE DE POLICE	0,0%	50,0%	-50,0%
	TYPLOGIE	18,6%	-5,8%	-14,9%
Faux policiers	ZONE DE POLICE	/	-66,7%	0,0%
	TYPLOGIE	250,0%	-31,4%	8,3%
Terrorisme, extrémisme et radicalisme	ZONE DE POLICE	-100,0%	/	/
	TYPLOGIE	-15,0%	76,5%	23,3%
Cyberharcèlement	ZONE DE POLICE	66,7%	-40,0%	0,0%
	TYPLOGIE	-1,1%	3,3%	7,3%
Fraude à l'identité	ZONE DE POLICE	-12,5%	214,3%	4,5%
	TYPLOGIE	12,3%	6,1%	-4,0%

# ***STATISTIQUES POLICIERES DE CRIMINALITE***

---

***LIEU DE PERPETRATION: ZONE DE POLICE***

**POLITIEZONE KEMPEN N-O**

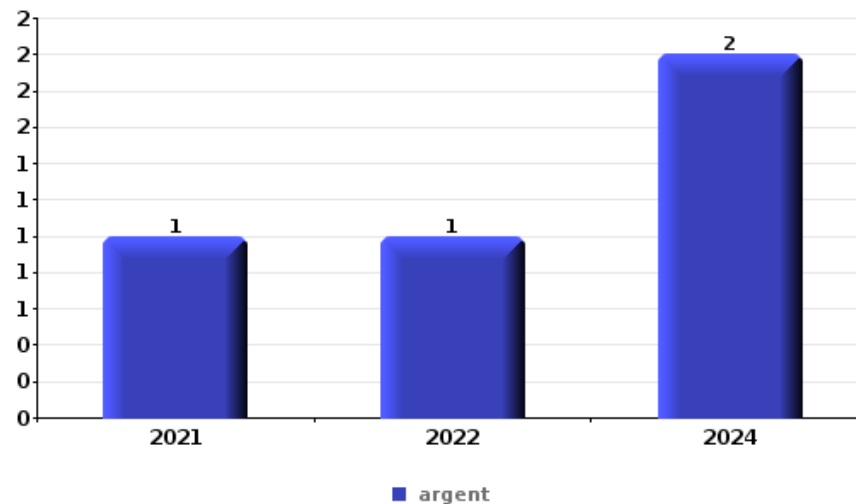
***PARTIE VI : OBJETS ET MOYENS DE TRANSPORT***



**POLITIEZONE KEMPEN N-O**

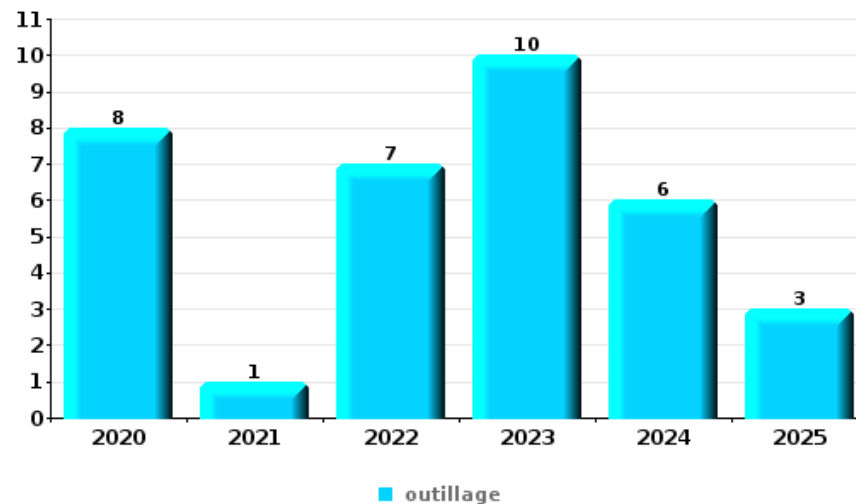
**Vol à main armée**

Top 5 Objets volés (sbd nombre de faits)		2020	2021	2022	2023	2024	2025
1	argent		1	1		2	
2	métaux	1			1		
3	alimentation	1					
3	multimédia		1				
3	outillage	1					
3	permis de conduire			1			
3	tabac					1	
3	vêtement	1					



**Vol dans ou sur un véhicule**

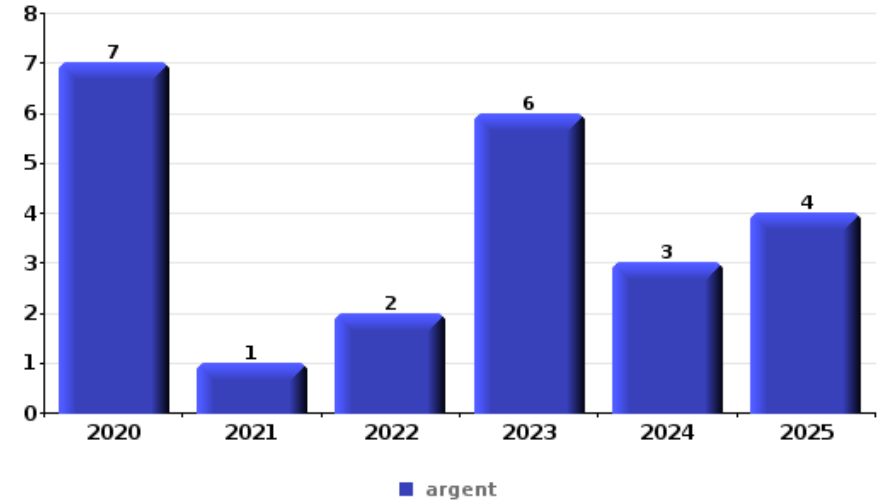
Top 5 Objets volés (sbd nombre de faits)		2020	2021	2022	2023	2024	2025
1	outillage	8	1	7	10	6	3
2	argent	3	3	3	10	6	
3	carte bancaire / carte de crédit	2	1	2	3	5	
3	carte d'identité / passeport	1	3	2	1	6	
5	permis de conduire	1	2	2	1	6	





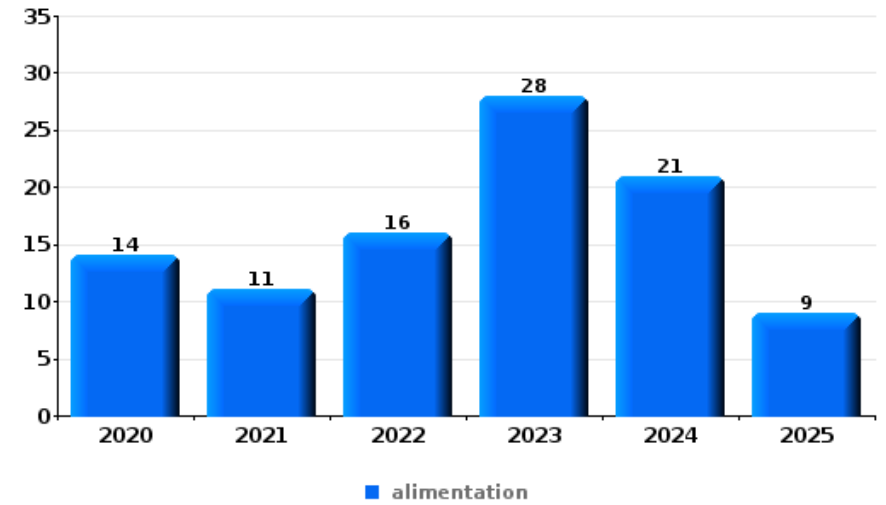
**Cambriolage ds entreprise ou commerce**

Top 5 Objets volés (sbd nombre de faits)		2020	2021	2022	2023	2024	2025
1	argent	7	1	2	6	3	4
2	outillage	3		3	7		2
3	ordinateur et accessoires			4	2	1	1
4	multimédia	1		2	1		2
4	tabac	1		4	1		



**Vol à l'étalage**

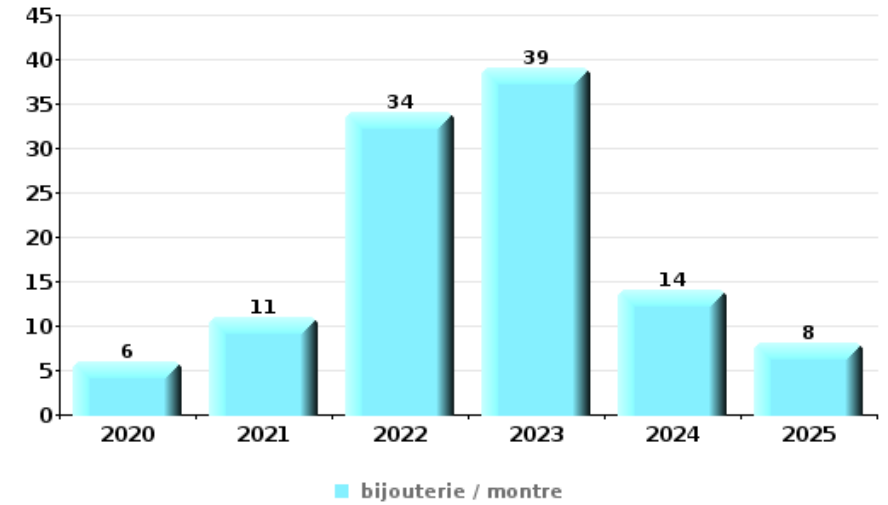
Top 5 Objets volés (sbd nombre de faits)		2020	2021	2022	2023	2024	2025
1	alimentation	14	11	16	28	21	9
2	tabac	4	20	8	8	3	1
3	parfum / produit de beauté	1	1	5	7	2	1
4	outillage	2	5	2		2	2
5	vêtement	4	1		2	2	





**Cambrilage dans habitation**

Top 5 Objets volés (sbd nombre de faits)		2020	2021	2022	2023	2024	2025
1	bijouterie / montre	6	11	34	39	14	8
2	argent	6	8	34	31	9	2
3	outillage	8	5	5	5	7	3
4	multimédia	5	4	5	9	1	1
5	vêtement	2	4	3	4	4	1



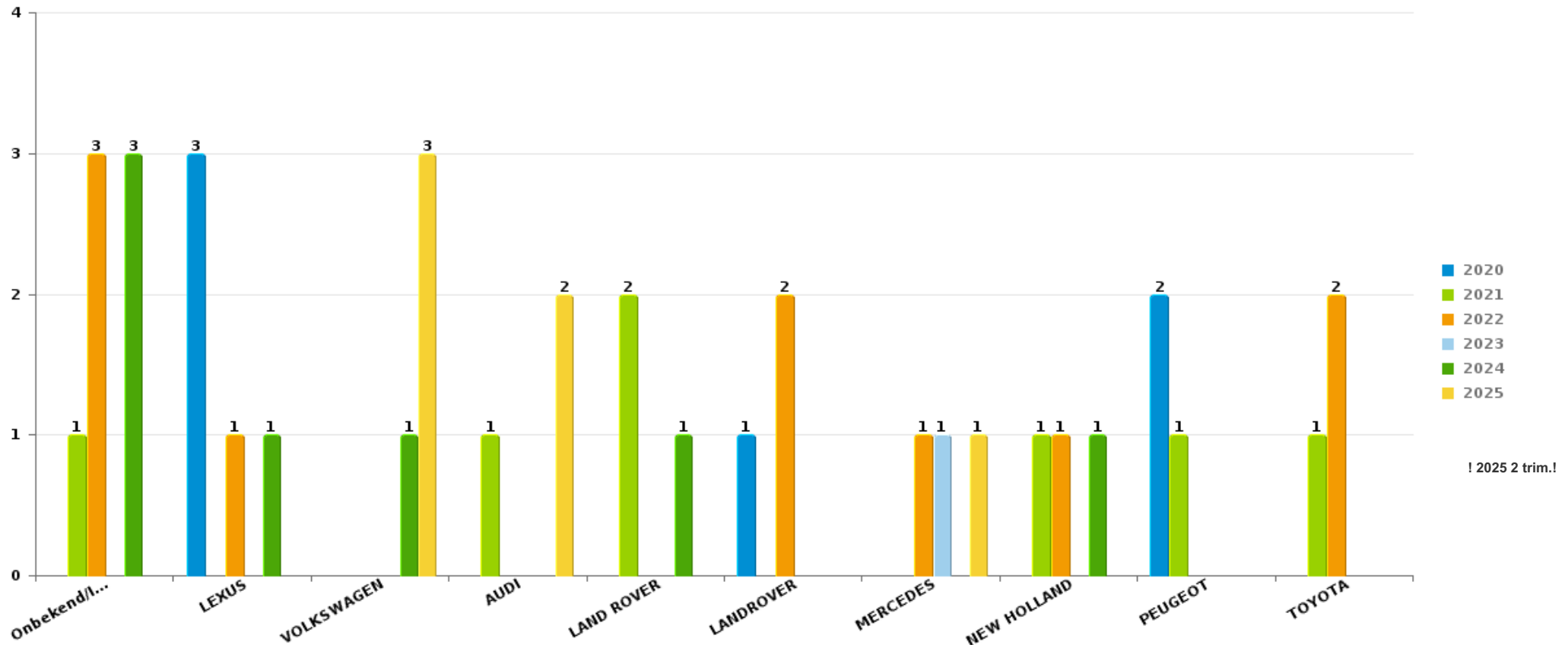
*Remarque: en ce qui concerne les objets, aucun total n'est reproduit étant donné que plusieurs objets peuvent avoir été volés lors d'un même fait.*



POLITIEZONE KEMPEN N-O

Vol de voiture

Nombre de voitures volées par marque (Top 5)



# ***STATISTIQUES POLICIERES DE CRIMINALITE***

---

*LIEU DE PERPETRATION: ZONE DE POLICE*

**POLITIEZONE KEMPEN N-O**

***PARTIE VII : SUSPECTS***



## Partie 1: Niveau FAITS (comptage du nombre de faits pour lesquels un certain type de suspect est impliqué)

### 1.1. Nombre d'infractions selon le sexe des suspects identifiés (par catégorie principale)

Étant donné que, tant un suspect identifié masculin qu'un suspect identifié féminin peuvent être impliqués lors d'un même fait, il est possible que la somme des colonnes «Hommes» et «Femmes» soit supérieure à la valeur de la colonne «Total...» (voir également la note méthodologique)

#### POLITIEZONE KEMPEN N-O

2025

Catégorie principale / Sexe	Nombre total de faits avec au moins 1 suspect	Hommes	%	Femmes	%
Drogues	119	103	86,6%	18	15,1%
Vol et extorsion	36	32	88,9%	6	16,7%
Infr. contre l'intégrité physique	33	31	93,9%	5	15,2%
Législation sur les étrangers	27	23	85,2%	10	37,0%
Registre de population	29	23	79,3%	8	27,6%
Fraude	20	15	75,0%	8	40,0%
Infr. contre autres valeurs morales et sentiments	14	14	100,0%	2	14,3%
Infr. contre la sécurité publique	12	8	66,7%	5	41,7%
Environnement	10	5	50,0%	7	70,0%
Armes et explosifs	10	10	100,0%	1	10,0%
Dégradation de la propriété	11	11	100,0%		
Criminalité informatique	5	5	100,0%	2	40,0%
Infr. contre la foi publique	4	4	100,0%		
Infr. contre l'autorité publique	4	4	100,0%		
Pratiques commerciales	1	1	100,0%	1	100,0%
Protection de la jeunesse	2			2	100,0%

## CRIMINALITE ENREGISTREE: SUSPECTS



Catégorie principale / Sexe	Nombre total de faits avec au moins 1 suspect	Hommes	%	Femmes	%
Protection des revenus publics	1	1	100,0%	1	100,0%
Carte d'identité	1	1	100,0%		
Infr. contre les mœurs	1	1	100,0%		
Santé publique	1	1	100,0%		
<b>Total</b>	<b>341</b>	<b>293</b>	<b>85,9 %</b>	<b>76</b>	<b>22,3 %</b>



## 1.2. Nombre d'infractions selon le sexe des suspects identifiés (par figure criminelle)

Étant donné que, tant un suspect identifié masculin qu'un suspect identifié féminin peuvent être impliqués lors d'un même fait, il est possible que la somme des colonnes «Hommes» et «Femmes» soit supérieure à la valeur de la colonne «Total...» (voir également la note méthodologique)

### POLITIEZONE KEMPEN N-O

2025

#### FC Vol moyen de transport

Figure criminelle / Sexe	Nombre total de faits avec au moins 1 suspect identifié	Hommes	%	Femmes	%
Vol de voiture	2	2	100,0%	1	50,0%
Vol de moto	1	1	100,0%		
Vol de vélomoteur	1	1	100,0%		
Vol de vélo	9	9	100,0%		
<b>Total</b>	<b>PA</b>	<b>PA</b>	<b>PA</b>	<b>PA</b>	<b>PA</b>

#### FC Cambriolage

Figure criminelle / Sexe	Nombre total de faits avec au moins 1 suspect identifié	Hommes	%
Cambriolage dans habitation	2	2	100,0%
Cambriolage ds entreprise ou commerce	3	3	100,0%
Vol au bélièr	1	1	100,0%
Cambriolage dans bâtiment (total)	5	5	100,0%
<b>Total</b>	<b>PA</b>	<b>PA</b>	<b>PA</b>

## CRIMINALITE ENREGISTREE: SUSPECTS



### FC Vol autre

Figure criminelle / Sexe	Nombre total de faits avec au moins 1 suspect identifié	Hommes	%	Femmes	%
Vol avec violence sans arme	1	1	100,0%		
Vol dans ou sur un véhicule	1	1	100,0%		
Vol à l'étalage	9	7	77,8%	3	33,3%
<b>Total</b>	<b>PA</b>	<b>PA</b>	<b>PA</b>	<b>PA</b>	<b>PA</b>

### FC Autre

Figure criminelle / Sexe	Nombre total de faits avec au moins 1 suspect identifié	Hommes	%
Violence contre les métiers d'intérêt général	2	2	100,0%
Dégradation de voiture	2	2	100,0%
<b>Total</b>	<b>PA</b>	<b>PA</b>	<b>PA</b>

### PH Violence intrafamiliale (VIF)

Figure criminelle / Sexe	Nombre total de faits avec au moins 1 suspect identifié	Hommes	%	Femmes	%
VIF: physique, dans le couple	12	11	91,7%	3	25,0%
VIF: physique, envers des descendants	4	4	100,0%		
VIF: physique, envers d'autres membres	4	4	100,0%		
VIF: psychique, dans le couple	1	1	100,0%		
VIF: psychique, envers des descendants	1			1	100,0%
<b>Total</b>	<b>PA</b>	<b>PA</b>	<b>PA</b>	<b>PA</b>	<b>PA</b>

## CRIMINALITE ENREGISTREE: SUSPECTS



### PH Drogues

Figure criminelle / Sexe	Nombre total de faits avec au moins 1 suspect identifié	Hommes	%	Femmes	%
Vente de cocaïne	2	2	100,0%	1	50,0%
Import-export de drogues synthétiques	1	1	100,0%		
Vente de drogues synthétiques	1	1	100,0%		
Vente-traffic d'héroïne	1	1	100,0%		
<b>Total</b>	<b>PA</b>	<b>PA</b>	<b>PA</b>	<b>PA</b>	<b>PA</b>

### PH Trafic d'armes

Figure criminelle / Sexe	Nombre total de faits avec au moins 1 suspect identifié	Hommes	%
Commerce et production d'arme à feu et mun.	1	1	100,0%
<b>Total</b>	<b>PA</b>	<b>PA</b>	<b>PA</b>

### PH Violence dans l'espace public

Figure criminelle / Sexe	Nombre total de faits avec au moins 1 suspect identifié	Hommes	%	Femmes	%
Violence physique (voie publique)	6	6	100,0%		
Violence physique (endroit accessible au public)	6	6	100,0%		
Violence sexuelle (voie publique)	1	1	100,0%		
Violence psychique (voie publique)	2	2	100,0%		
Violence psychique (autre endroit public)	2	1	50,0%	1	50,0%
Violence psychique (endroit accessible au public)	1	1	100,0%		
Vol avec violence sans arme (endr. acces. au pub.)	1	1	100,0%		
<b>Total</b>	<b>PA</b>	<b>PA</b>	<b>PA</b>	<b>PA</b>	<b>PA</b>

## CRIMINALITE ENREGISTREE: SUSPECTS



### PH Autre

Figure criminelle / Sexe	Nombre total de faits avec au moins 1 suspect identifié	Hommes	%
Cyberharcèlement	1	1	100,0%
Total	PA	PA	PA



### 1.3. Nombre d'infractions selon l'âge des suspects identifiés (par catégorie principale)

Étant donné que, tant un suspect identifié mineur qu'un suspect identifié majeur peuvent être impliqués lors d'un même fait, il est possible que la somme des colonnes «Mineur» et «Majeur» soit supérieure à la valeur de la colonne «Total...» (voir également la note méthodologique)

#### POLITIEZONE KEMPEN N-O

**2025**

Catégorie principale / Âge	Nombre total de faits avec au moins 1 suspect identifié	Mineur	%	Majeur	%
Drogues	119	2	1,7%	117	98,3%
Vol et extorsion	36	4	11,1%	32	88,9%
Infr. contre l'intégrité physique	33	4	12,1%	31	93,9%
Législation sur les étrangers	27	3	11,1%	27	100,0%
Registre de population	29	1	3,4%	29	100,0%
Fraude	20			20	100,0%
Infr. contre autres valeurs morales et sentiments	14			14	100,0%
Infr. contre la sécurité publique	12	1	8,3%	12	100,0%
Dégradation de la propriété	11	2	18,2%	9	81,8%
Armes et explosifs	10	1	10,0%	9	90,0%
Environnement	10			10	100,0%
Criminalité informatique	5	2	40,0%	5	100,0%
Infr. contre la foi publique	4			4	100,0%
Infr. contre l'autorité publique	4	1	25,0%	3	75,0%
Protection de la jeunesse	2	2	100,0%		
Protection des revenus publics	1	1	100,0%	1	100,0%
Carte d'identité	1	1	100,0%		
Infr. contre les mœurs	1			1	100,0%
Pratiques commerciales	1			1	100,0%
Santé publique	1			1	100,0%
<b>Total</b>	<b>341</b>	<b>25</b>	<b>7,3%</b>	<b>326</b>	<b>95,6%</b>



## 1.4. Nombre d'infractions selon l'âge des suspects identifiés (par figure criminelle)

Étant donné que, tant un suspect identifié mineur qu'un suspect identifié majeur peuvent être impliqués lors d'un même fait, il est possible que la somme des colonnes «Mineur» et «Majeur» soit supérieure à la valeur de la colonne «Total...»  
(voir également la note méthodologique)

### POLITIEZONE KEMPEN N-O

2025

#### FC Vol moyen de transport

Figure criminelle / Âge	Nombre total de faits avec au moins 1 suspect identifié	Mineur	%	Majeur	%
Vol de voiture	2			2	100,0%
Vol de moto	1			1	100,0%
Vol de vélomoteur	1	1	100,0%		
Vol de vélo	9	1	11,1%	8	88,9%
<b>Total</b>	<b>PA</b>	<b>PA</b>	<b>PA</b>	<b>PA</b>	<b>PA</b>

#### FC Cambriolage

Figure criminelle / Âge	Nombre total de faits avec au moins 1 suspect identifié	Majeur	%
Cambriolage dans habitation	2	2	100,0%
Cambriolage ds entreprise ou commerce	3	3	100,0%
Vol au bélier	1	1	100,0%
Cambriolage dans bâtiment (total)	5	5	100,0%
<b>Total</b>	<b>PA</b>	<b>PA</b>	<b>PA</b>



**FC Vol autre**

Figure criminelle / Âge	Nombre total de faits avec au moins 1 suspect identifié	Majeur	%
Vol avec violence sans arme	1	1	100,0%
Vol dans ou sur un véhicule	1	1	100,0%
Vol à l'étalage	9	9	100,0%
<b>Total</b>	<b>PA</b>	<b>PA</b>	<b>PA</b>

**FC Autre**

Figure criminelle / Âge	Nombre total de faits avec au moins 1 suspect identifié	Majeur	%
Violence contre les métiers d'intérêt général	2	2	100,0%
Dégradation de voiture	2	2	100,0%
<b>Total</b>	<b>PA</b>	<b>PA</b>	<b>PA</b>

**PH Violence intrafamiliale (VIF)**

Figure criminelle / Âge	Nombre total de faits avec au moins 1 suspect identifié	Mineur	%	Majeur	%
VIF: physique, dans le couple	12			12	100,0%
VIF: physique, envers des descendants	4			4	100,0%
VIF: physique, envers d'autres membres	4	1	25,0%	4	100,0%
VIF: psychique, dans le couple	1			1	100,0%
VIF: psychique, envers des descendants	1			1	100,0%
<b>Total</b>	<b>PA</b>	<b>PA</b>	<b>PA</b>	<b>PA</b>	<b>PA</b>



### PH Drogues

Figure criminelle / Âge	Nombre total de faits avec au moins 1 suspect identifié	Majeur	%
Vente de cocaïne	2	2	100,0%
Import-export de drogues synthétiques	1	1	100,0%
Vente de drogues synthétiques	1	1	100,0%
Vente-traffic d héroïne	1	1	100,0%
<b>Total</b>	<b>PA</b>	<b>PA</b>	<b>PA</b>

### PH Trafic d'armes

Figure criminelle / Âge	Nombre total de faits avec au moins 1 suspect identifié	Majeur	%
Commerce et production d'arme à feu et mun.	1	1	100,0%
<b>Total</b>	<b>PA</b>	<b>PA</b>	<b>PA</b>

### PH Violence dans l'espace public

Figure criminelle / Âge	Nombre total de faits avec au moins 1 suspect identifié	Mineur	%	Majeur	%
Violence physique (voie publique)	6			6	100,0%
Violence physique (endroit accessible au public)	6	2	33,3%	4	66,7%
Violence sexuelle (voie publique)	1			1	100,0%
Violence psychique (voie publique)	2			2	100,0%
Violence psychique (autre endroit public)	2			2	100,0%
Violence psychique (endroit accessible au public)	1			1	100,0%
Vol avec violence sans arme (endr. acces. au pub.)	1			1	100,0%
<b>Total</b>	<b>PA</b>	<b>PA</b>	<b>PA</b>	<b>PA</b>	<b>PA</b>

## CRIMINALITE ENREGISTREE: SUSPECTS



### PH Autre

Figure criminelle / Âge	Nombre total de faits avec au moins 1 suspect identifié	Majeur	%
Cyberharcèlement	1	1	100,0%
Total	PA	PA	PA



## Partie 2: Niveau SUSPECTS-FAIT (comptage du nombre de combinaisons suspect-fait)

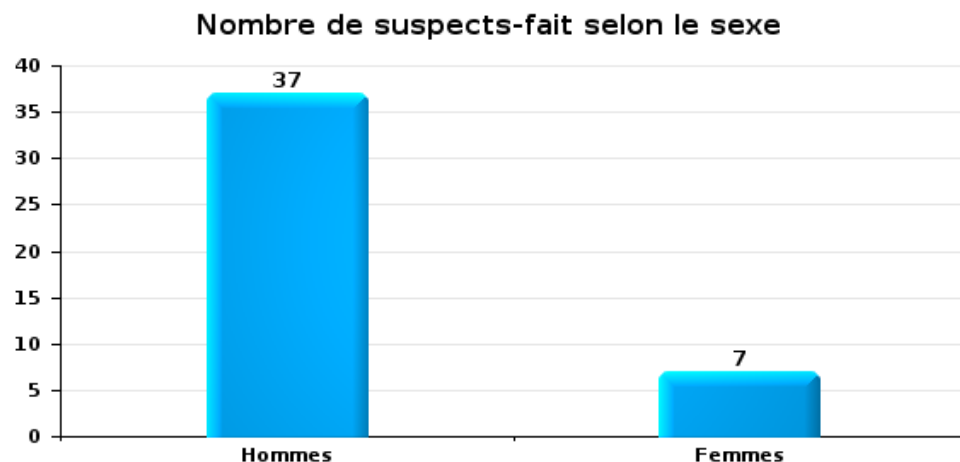
### 2.1. Nombre de suspects-fait selon le sexe des suspects identifiés (TOP 5 des catégories principales)

Lorsqu'un même suspect a commis plusieurs faits durant la période considérée, il est aussi comptabilisé plusieurs fois (voir également la note méthodologique)

#### POLITIEZONE KEMPEN N-O

2025

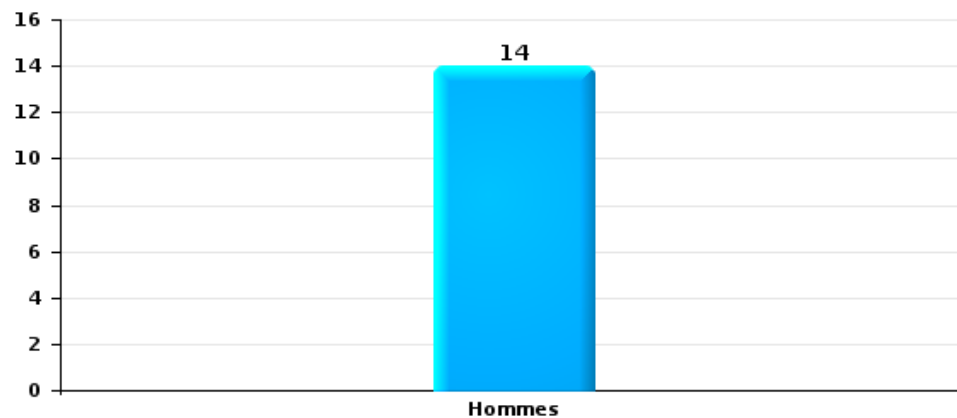
#### Vol et extorsion





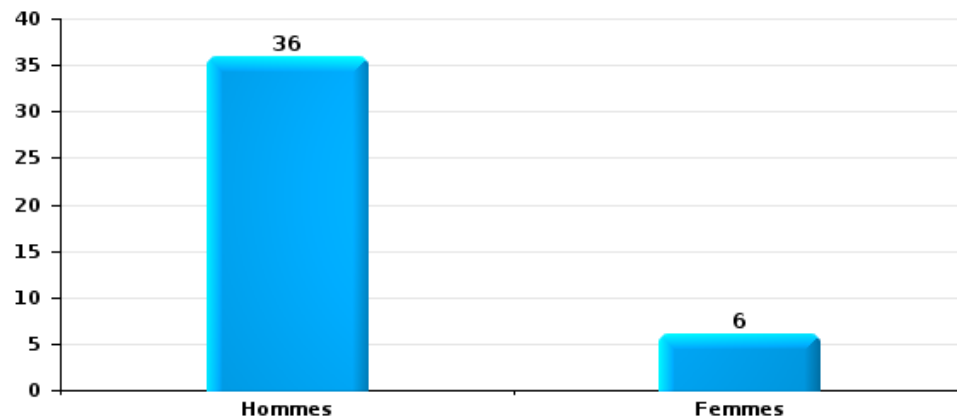
Dégradation de la propriété

Nombre de suspects-fait selon le sexe



Infr. contre l'intégrité physique

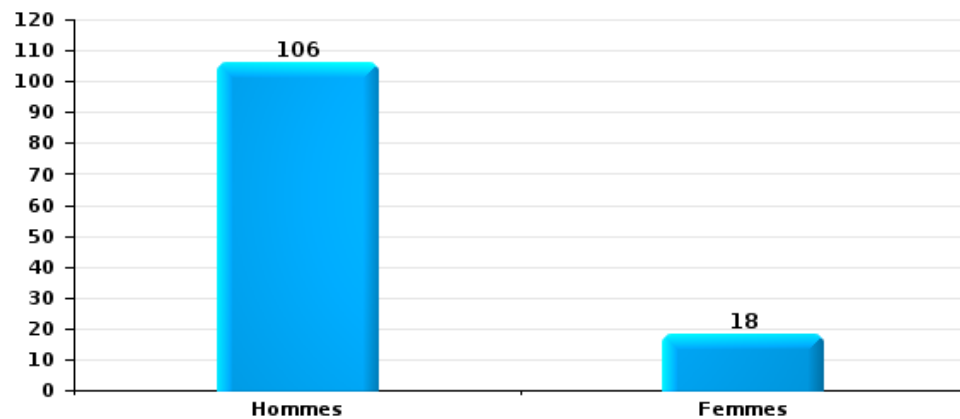
Nombre de suspects-fait selon le sexe





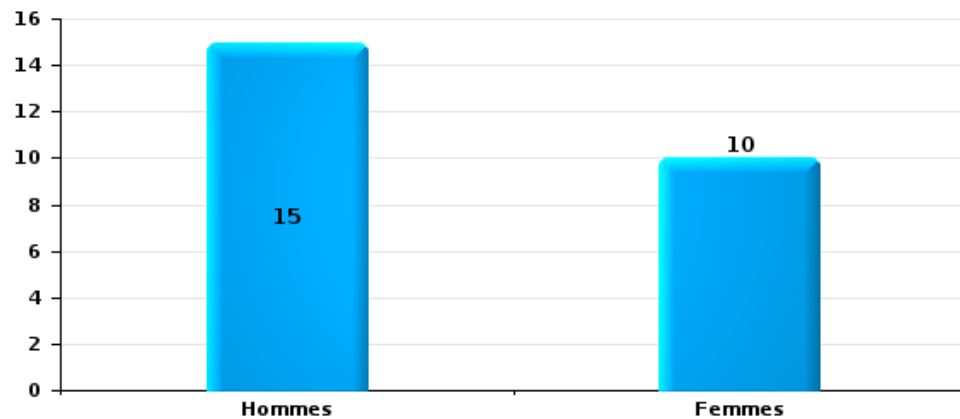
Drogues

Nombre de suspects-fait selon le sexe



Fraude

Nombre de suspects-fait selon le sexe





## 2.2. Nombre de suspects-fait selon le sexe des suspects identifiés (TOP 5 des figures criminelles)

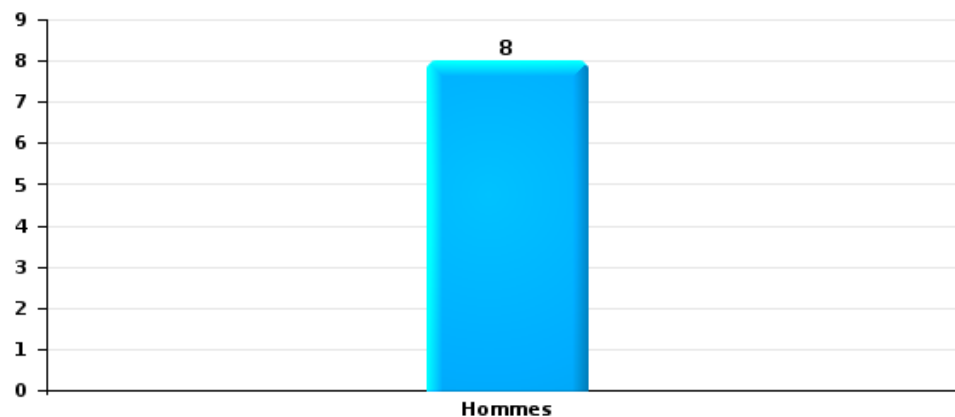
Lorsqu'un même suspect a commis plusieurs faits durant la période considérée, il est aussi comptabilisé plusieurs fois (voir également la note méthodologique)

### POLITIEZONE KEMPEN N-O

2025

### Cambriolage dans bâtiment (total)

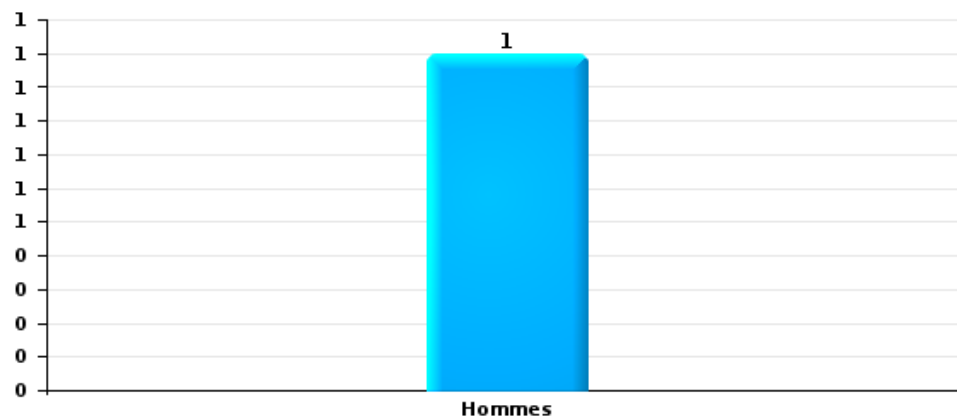
Nombre de suspects-fait selon le sexe





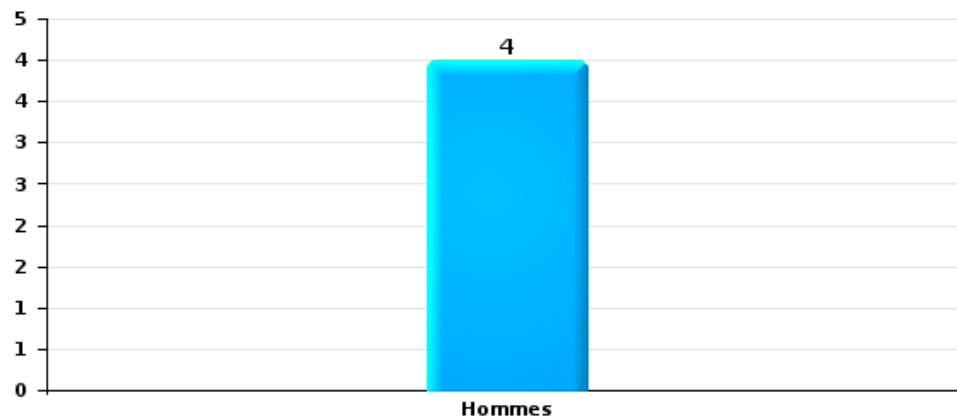
Vol dans ou sur un véhicule

Nombre de suspects-fait selon le sexe



Dégradation de voiture

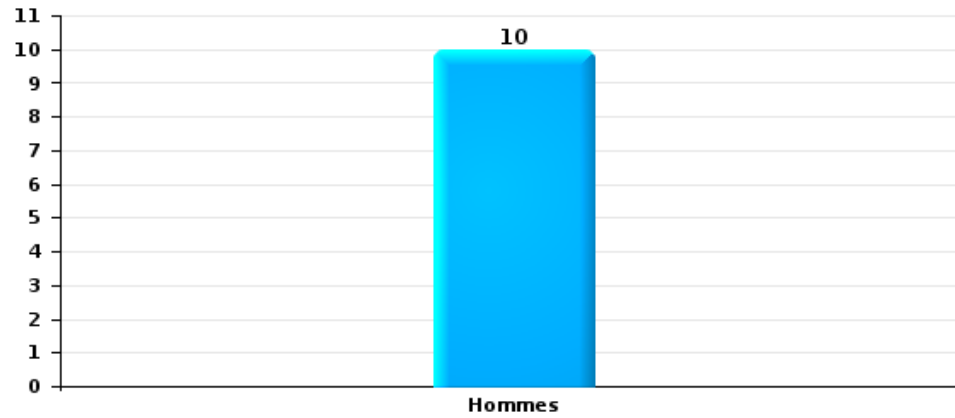
Nombre de suspects-fait selon le sexe





Vol de vélo

Nombre de suspects-fait selon le sexe





### 2.3. Nombre de suspects-fait selon l'âge des suspects identifiés (TOP 5 des catégories principales)

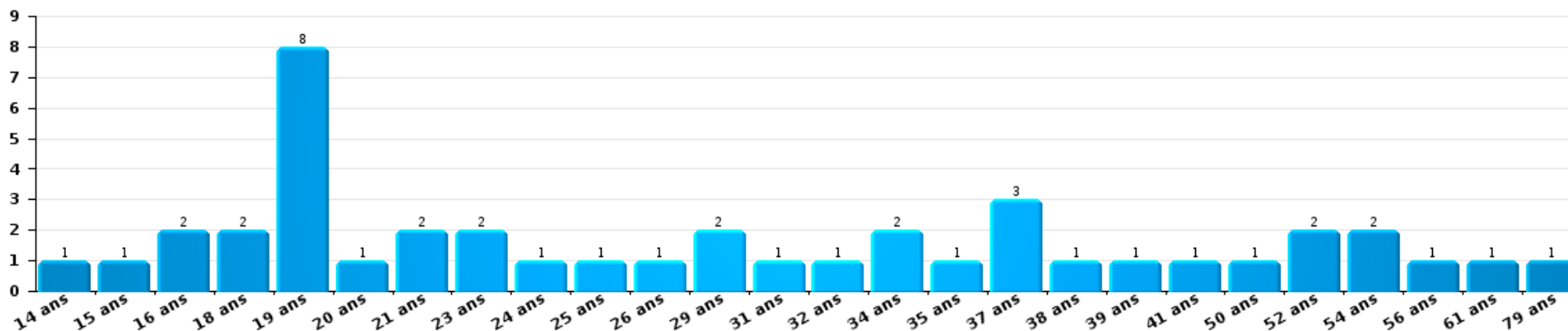
1) Lorsqu'un même suspect a commis plusieurs faits durant la période considérée, il est aussi comptabilisé plusieurs fois, qu'il ait le même âge ou non – 2) Les suspects au-dessous de 14 ans et à partir de 90 ans ne sont pas repris dans le tableau (voir également la note méthodologique)

#### POLITIEZONE KEMPEN N-O

2025

Vol et extorsion

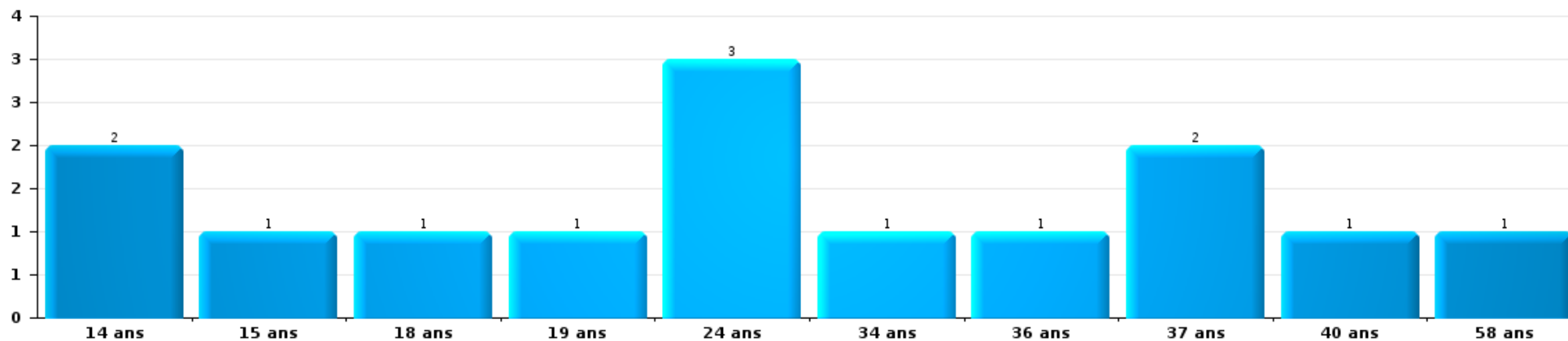
Nombre de suspects-fait par âge (chronologique)





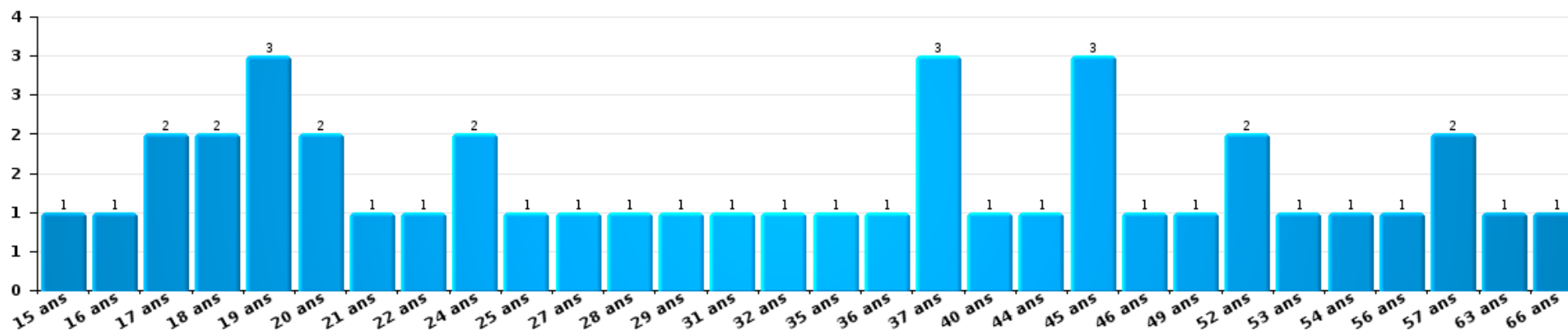
Dégradation de la propriété

Nombre de suspects-fait par âge (chronologique)



Infr. contre l'intégrité physique

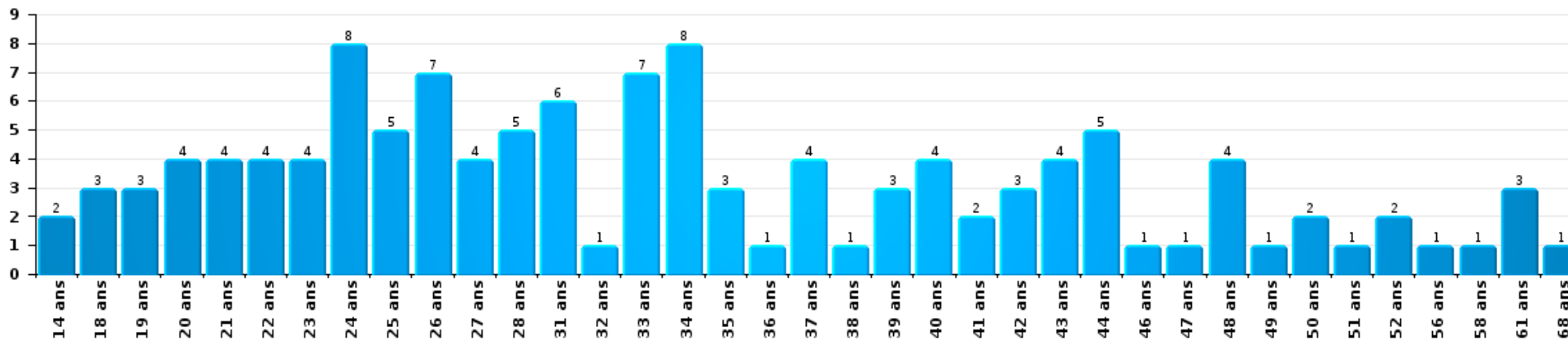
Nombre de suspects-fait par âge (chronologique)





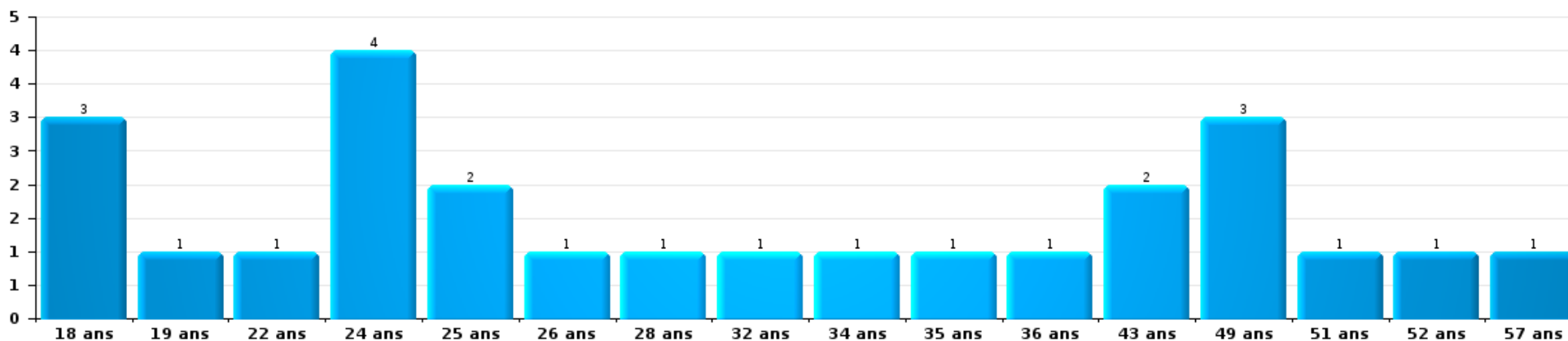
Drogues

Nombre de suspects-fait par âge (chronologique)



Fraude

Nombre de suspects-fait par âge (chronologique)





## 2.4. Nombre de suspects-fait selon l'âge des suspects identifiés (TOP 5 des figures criminelles)

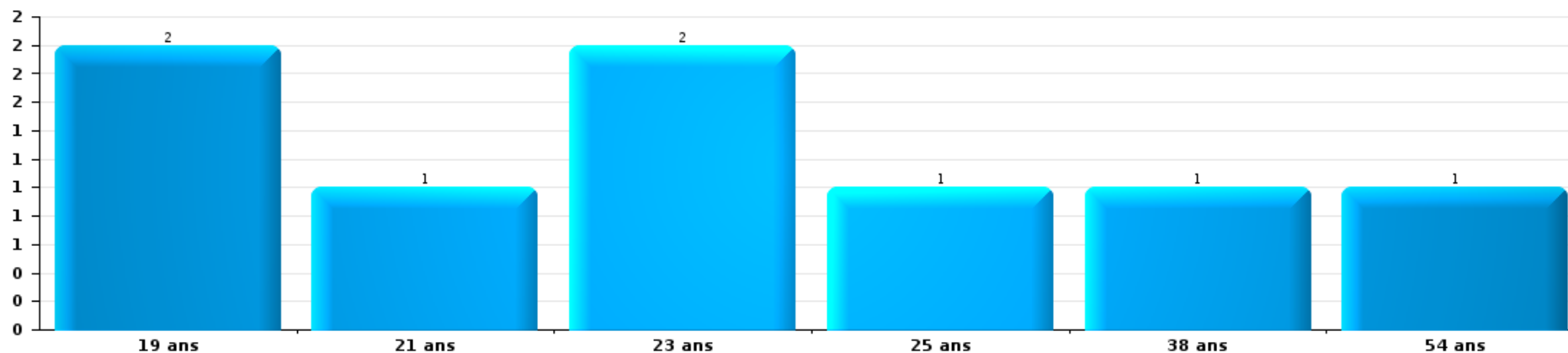
1) Lorsqu'un même suspect a commis plusieurs faits durant la période considérée, il est aussi comptabilisé plusieurs fois, qu'il ait le même âge ou non - 2) Les suspects au-dessous de 14 ans et à partir de 90 ans ne sont pas repris dans le tableau (voir également la note méthodologique)

### POLITIEZONE KEMPEN N-O

2025

### Cambrilage dans bâtiment (total)

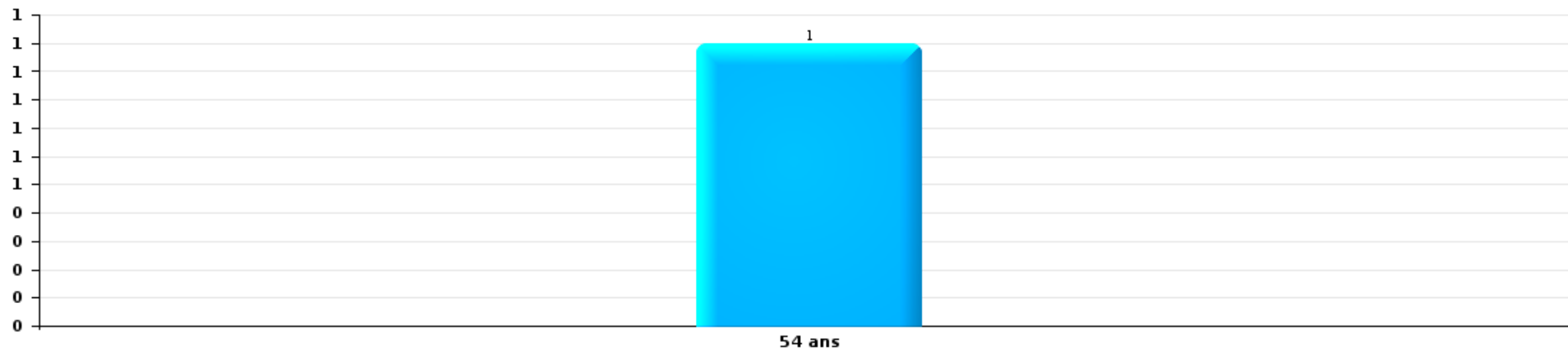
Nombre de suspects-fait par âge (chronologique)





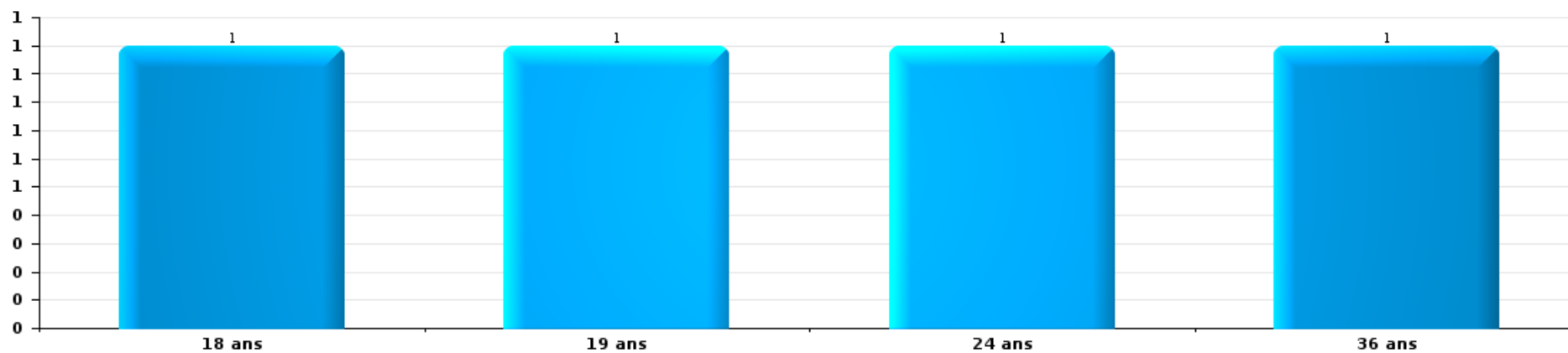
Vol dans ou sur un véhicule

Nombre de suspects-fait par âge (chronologique)



Dégradation de voiture

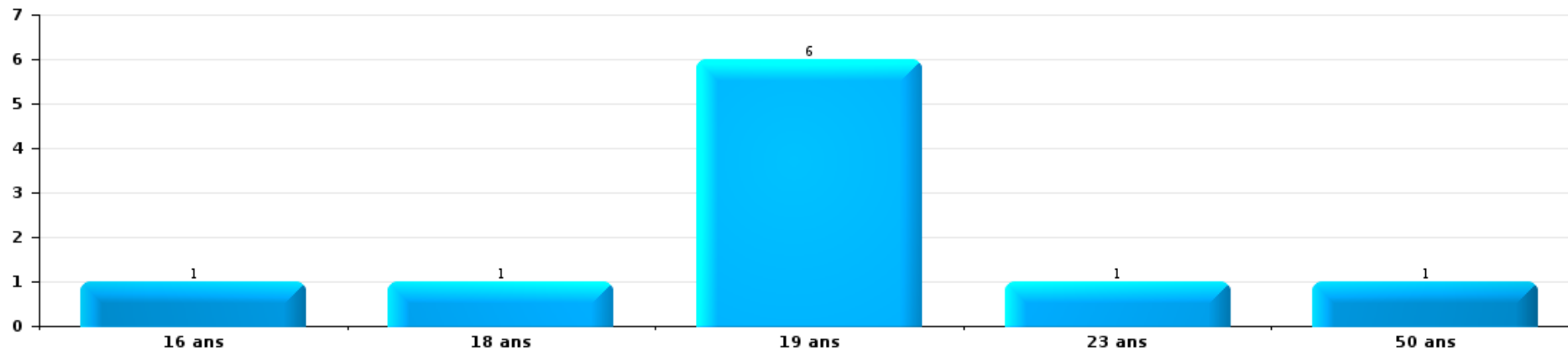
Nombre de suspects-fait par âge (chronologique)





Vol de vélo

Nombre de suspects-fait par âge (chronologique)



# ***STATISTIQUES POLICIERES DE CRIMINALITE***

---

*LIEU DE PERPETRATION: ZONE DE POLICE*

**POLITIEZONE KEMPEN N-O**

***ANNEXE I: DETAIL PAR CATEGORIE DE DELIT  
CODE PENAL***



**POLITIEZONE KEMPEN N-O**

**Infraction Code pénal**

**Infr. contre l'intégrité physique**

			2000	2015	2016	2017	2018	2019	2020	2021	2022	2023	2024	2025
Assassinat	Empoisonnement (assassinat)	Tent.										1		
	Autres	Acc.		2				1						
		Tent.		2	2	1		3						
	<b>Sous-total</b>			<b>4</b>	<b>2</b>	<b>1</b>		<b>4</b>				<b>1</b>		
Meurtre	Empoisonnement (meurtre)	Tent.								1				
	Autres	Tent.	1	3	1	2	1	2			1	1	1	3
		<b>Sous-total</b>	<b>1</b>	<b>3</b>	<b>1</b>	<b>2</b>	<b>1</b>	<b>2</b>			<b>1</b>	<b>1</b>	<b>1</b>	<b>1</b>
Torture et maltraitance	Traitement inhumain	Acc.			1									
	Traitement dégradant	Acc.				1							1	
	Non spécifié	Acc.										1		
	<b>Sous-total</b>				<b>1</b>	<b>1</b>							<b>1</b>	<b>1</b>
Coups et/ou blessures vol. en sphère familiale	Entre partenaires ou ex-partenaires	Acc.	8	28	28	34	29	34	39	32	46	50	39	18
	Lors d'un différend familial en général	Acc.	10											
	Par les parents envers un mineur	Acc.		4	3	4	2	1	1	4	10	5	7	5
	Par les parents envers personne vulnérable	Acc.										1		
	Envers les parents	Acc.		4	5	1	3	2	4	2	4	2	7	2
	Envers d'autres ascendants directs ou collatéraux	Acc.		5	6	1	2	1	4	4	4	4	4	1
<b>Sous-total</b>		<b>18</b>	<b>41</b>	<b>42</b>	<b>40</b>	<b>36</b>	<b>38</b>	<b>48</b>	<b>42</b>	<b>64</b>	<b>62</b>	<b>54</b>	<b>26</b>	
Coups et/ou blessures vol. hors sphère familiale	Bagarres (=coups réciproques)	Acc.	12	13	10	7	11	7	12	19	17	15	27	12
	Coups envers fonctionnaire de police	Acc.	1		5	3	3	2	2	2	1		2	3
	Envers un mineur par une pers. ayant autorité	Acc.		1	1	2	1	3	2	4	3	3	4	1
	Envers un mineur qualité de l'auteur inconnue	Acc.	2	2	2	3	6	2	3	10	6	3	6	2
	Envers pers. vulnérable par pers. ayant autorité	Acc.					1							
	Envers pers. vulnérable (qualité auteur inconnue)	Acc.					1	1						1
	Envers un mineur par cohabitant sans rel. Autorité	Acc.										1		1
	Coups envers personnel transport public	Acc.				1				1	1			
	Coups envers personnel autre service public	Acc.		1			2		1	1	1			
	Coups envers profession médicale	Acc.				1		1	1					1
	Coups envers personnel institut d'enseignement	Acc.						1	1	1	1			
	Non spécifié	Acc.	53	39	58	50	45	50	36	41	63	51	51	15
	<b>Sous-total</b>		<b>68</b>	<b>56</b>	<b>76</b>	<b>67</b>	<b>70</b>	<b>67</b>	<b>58</b>	<b>79</b>	<b>93</b>	<b>73</b>	<b>91</b>	<b>35</b>

FPF/DGR/DR/BIPOL - Statistiques policières de criminalité (date de clôture: 31/10/2025)  
 Les données pour les années 2001 jusqu'à 2014 ne sont plus publiées mais restent disponibles sur demande auprès du service BIPOL.  
 Les données pour 2025 ne concernent que le 1er semestre.



Infr. contre l'intégrité physique

			2000	2015	2016	2017	2018	2019	2020	2021	2022	2023	2024	2025
<b>Abstention coupable</b>		Acc.			3		1	1	1		2	3	1	1
		Sous-total			3		1	1	1		2	3	1	1
<b>Autres infr. volontaires. c/ l'intégrité phys.</b>	Privation de soins à enfant ou personne vulnérable	Acc.	1											
	Abandon d'enfant dans le besoin	Acc.				1						1		
	Administration substances nuisibles	Acc.	1	2	1						2	2	1	1
	Empoisonnement de denrées	Acc.		1										
	Entrave méchante à la circulation	Acc.	1	1		4	1	5	2	2	1	1	2	
	Voies de faits et violences légères	Acc.	13	3	2	2	1		2	2	4	3	4	2
		Sous-total	16	7	3	7	2	5	4	4	7	7	7	3
<b>Infr. involontaires contre l'intégrité physique</b>	Coups et/ou blessures involontaires	Acc.	4	3	5	3	1	2		1		1		
	Administration involontaire substances nuisibles	Acc.				1								
	Abstention d'entretien enfant/personne vulnérable	Acc.	2											
	Morsure de chien	Acc. Tent.	1	4	2	1		4	5	2	4	5	9	2
		Sous-total	7	7	7	5	1	6	5	4	4	6	9	2
		<b>Total</b>	<b>110</b>	<b>118</b>	<b>135</b>	<b>123</b>	<b>111</b>	<b>123</b>	<b>116</b>	<b>130</b>	<b>171</b>	<b>154</b>	<b>164</b>	<b>70</b>

FPF/DGR/DRI/BIPOL - Statistiques policières de criminalité (date de clôture: 31/10/2025)  
 Les données pour les années 2001 jusqu'à 2014 ne sont plus publiées mais restent disponibles sur demande auprès du service BIPOL.  
 Les données pour 2025 ne concernent que le 1er semestre.



Infr. contre la liberté individuelle

			2000	2015	2016	2017	2018	2019	2020	2021	2022	2023	2024	2025
Prise d'otages	Acc.											1	1	
	Sous-total											1	1	
Enlèvement de mineur ou personne vulnérable	Enlèvement parental	Acc.				1	1	3				1	3	
		Tent.								1				1
	Autre enlèvement	Acc.				1							1	
		Tent.			1				1				1	
	Sous-total			1	2	1	4			1	1	5	1	1
Détention par un particulier	Acc.			4						1	1		1	
	Sous-total			4						1	1		1	
	Total			5	2	1	4			2	2	6	3	1



Infr. contre les mœurs

			2000	2015	2016	2017	2018	2019	2020	2021	2022	2023	2024	2025
Viol n'ayant pas causé la mort	Victime < 10a	Acc.		1	1	2	2	1		1				
	Victime 10a - 14a	Acc.	1	2	1	1		1	3	1				
	Victime 14a - 16a	Acc.		2	1	1			2	2	2			
		Tent.		1										
	Victime 16a - 18a	Acc.	1							1				
	Victime majeure	Acc.	3	2	7	5	6		1	6	3			
	Tent.				1	1								
	Sous-total		5	8	10	10	9	2	6	11	5			
Viol n'ayant pas causé la mort (nvCPS)	Victime < 16a	Acc.									2	1	5	1
	Victime 16a - 18a	Acc.									1		1	1
	Victime majeure	Acc.									3	3	6	1
	Sous-total										6	4	12	3
Attentat à la pudeur avec violence / menace	Victime < 16a	Acc.		1	1	1	3			2	1			
		Tent.							1					
	Victime majeure	Acc.	1	1	1	3	1	2	1	4	4			
	Sous-total		1	2	2	4	4	2	2	6	5			
Attentat à la pudeur sans violence / menace	Victime < 16a	Acc.	3	4	4	11	4	5	5	11				
	Victime 16a - 18a	Acc.				2	1	2	1	1				
	Victime âge inconnu	Acc.						2	1		1			
		Tent.	1											
	Sous-total		4	4	4	13	5	9	7	12	1			
Atteinte intégrité sexuelle sans mort (nvCPS)	Victime < 16a	Acc.								1	4	8	8	
	Victime 16a - 18a	Acc.										2	5	2
	Victime majeure	Acc.									3	5	11	5
	Sous-total									1	7	15	24	7
Atteinte intégrité sex.-indéterminé (nvCPS)	Acc.											1		
	Sous-total											1		
Pornographie enfantine	Détention	Acc.		1	2	3		2	2	2	2			
	Distribution	Acc.			4	1	3	11	4	19	1			
	Accès pornographie enfantine via technologie	Acc.					1			1				
	Non spécifié	Acc.							1					
	Sous-total			1	6	4	4	13	7	22	3			
Pornographie	Acc.		1	1	1									

FPF/DGR/DR/BIPOL - Statistiques policières de criminalité (date de clôture: 31/10/2025)  
 Les données pour les années 2001 jusqu'à 2014 ne sont plus publiées mais restent disponibles sur demande auprès du service BIPOL.  
 Les données pour 2025 ne concernent que le 1er semestre.



**Infr. contre les mœurs**

			2000	2015	2016	2017	2018	2019	2020	2021	2022	2023	2024	2025
		Sous-total		1	1	1								
Incitation à la débauche	Victime mineure	Acc.	1	3		2	1							
		Sous-total	1	3		2	1							
Exploitation de la débauche d'autrui	Victime majeure	Acc.	1		2	1	1	1			1			
		Sous-total	1		2	1	1	1			1			
Outrage public aux bonnes mœurs	Actions (exhibitionnisme, etc.)	Acc.	10	3	5	3	8	4	9	5	5			
	Ecrits, images, objets	Acc.	2		1	3		4		4	1			
	Exhibitionnisme (nvCPS)	Acc.										3	4	3
	Contenu pornographique extrême ou violent (nvCPS)	Acc.										1	2	
	Non spécifié	Acc.	1											
		Sous-total	13	3	6	6	8	8	9	9	6	4	6	3
Voyeurisme	Observation/enregistrement de nudité ou intimité	Acc.						1	2	1				
	Diffusion enregistrement nudité ou intimité	Acc.						1		1	1			
		Sous-total						2	2	2	1			
Voyeurisme via moyen technique ou autre (nvCPS)	Victime < 16a	Acc.											1	
	Victime majeure	Acc.										1	1	
		Sous-total										1	2	
Diffusion de contenu à caractère sexuel (nvCPS)	Victime < 16a	Acc.								1				1
	Victime majeure	Acc.										1		1
		Sous-total								1		1		2
Diffusion contenu sex. but méchant/lucrat. (nvCPS)	Victime < 16a	Acc.										1		
		Tent.									1			
	Victime 16a - 18a	Acc.												1
	Victime majeure	Acc.										4	1	
		Sous-total									1	5	1	1
Grooming (contact par ICT avec mineur < 16 ans)		Acc.			1	1	1		3	1				
		Sous-total			1	1	1		3	1				
Grooming offline - sans ICT (nvCPS)	Victime 16a - 18a	Acc.												1
		Sous-total												1
Grooming online - avec ICT (nvCPS)	Victime < 16a	Acc.									2	2	2	
	Victime 16a - 18a	Acc.									1	3	1	
		Sous-total									3	5	3	
Exploitation sexuelle mineurs-prostitution (nvCPS)	Incitation à la débauche/prostit. (nvCPS)	Acc.									1	4	1	

FPF/DGR/DR/BIPOL - Statistiques policières de criminalité (date de clôture: 31/10/2025)  
 Les données pour les années 2001 jusqu'à 2014 ne sont plus publiées mais restent disponibles sur demande auprès du service BIPOL.  
 Les données pour 2025 ne concernent que le 1er semestre.



Infr. contre les mœurs

			2000	2015	2016	2017	2018	2019	2020	2021	2022	2023	2024	2025
		Sous-total									1	4	1	
Images d'abus sexuels de mineurs (nvCPS)	Production/diffusion images abus sexuels (nvCPS)	Acc.								1	1	1	1	1
	Détention/acquisition images abus sexuels (nvCPS)	Acc.									1		1	
		Sous-total								1	2	1	2	1
Abus de la prostitution - personne majeure (nvCPS)		Acc.									1			
		Sous-total									1			
		Total	25	22	32	42	33	37	36	66	43	41	51	18



**Infr. contre autres valeurs morales et sentiments**

			2000	2015	2016	2017	2018	2019	2020	2021	2022	2023	2024	2025	
Harcèlement	Acc.		10	19	38	36	35	35	30	42	53	58	70	26	
	Tent.												1		
	Sous-total		10	19	38	36	35	35	30	42	53	58	71	26	
Violation de sépulture	Acc.				1	1			2				1		
	Sous-total				1	1			2				1		
Violation du secret professionnel	Acc.				1				1						
	Sous-total				1				1						
Atteinte à l'honneur	Calomnie et diffamation	Acc.	5	15	13	11	15	14	11	14	12	11	16	8	
	Déclaration calomnieuse	Acc.		1	2		1		1	1		1	1	1	
	Imputation calomnieuse	Acc.	1	2	2		3	1	3	2	2	1			
	Divulgarion méchante	Acc.			1		3	1		1		1	1	1	
	Injures (Délit)	Acc.	2	2	2	1	3	5	3	3	1	1	1		
		Tent.	1												
		Non spécifié	Acc.			1									
	Sous-total		9	20	21	12	25	21	18	21	15	15	19	10	
Vie privée	Intrusion de nuit	Acc.									1				
	Violation de domicile par un particulier	Acc.	3	3	5	7	1	4	6	1	5	1	4	1	
	Violation du secret des lettres	Acc.			1				2	1		2			
	Sous-total		3	3	6	7	1	4	8	2	6	3	4	1	
Tapage nocturne	Acc.		3								1				
	Sous-total		3								1				
Abus faiblesses de personnes	Acc.									1	1		1		
	Sous-total									1	1		1		
Vie privée mœurs: publication identité victime	Acc.				3			1			1				
	Sous-total				3			1			1				
Cyberlokkking (leurre de mineur par ICT)	Acc.				1					1					
	Sous-total				1					1					
Occupation bien d'autrui (squatter)	Pénétrer / occuper / séjourner (bien non habité)	Acc.					1			1	1				
	Pénétrer / occuper / séjourner (bien habité)	Acc.								1	1				
	Sous-total						1			2	2				
	Total		25	42	67	60	62	60	60	69	79	76	96	37	

FPF/DGR/DR/BIPOL - Statistiques policières de criminalité (date de clôture: 31/10/2025)  
 Les données pour les années 2001 jusqu'à 2014 ne sont plus publiées mais restent disponibles sur demande auprès du service BIPOL.  
 Les données pour 2025 ne concernent que le 1er semestre.



Infr. relative au statut juridique de l'enfant

		2000	2015	2016	2017	2018	2019	2020	2021	2022	2023	2024	2025
<b>Non-représentation d'enfants</b>	<b>Par les parents</b>	<b>Acc.</b>	3	1									
		<b>Sous-total</b>	3	1									
		<b>Total</b>	3	1									



**Vol et extorsion**

			2000	2015	2016	2017	2018	2019	2020	2021	2022	2023	2024	2025
Vol avec circ. aggr.	Avec violence	Acc.	5	5	5	8	1	8	4	2	2	7	7	2
		Tent.	2	3	5			2	2	1	3		1	
	Sans violence	Acc.	235	276	243	211	177	192	123	119	136	165	103	40
		Tent.	68	65	65	65	68	73	61	42	53	58	49	18
	<b>Sous-total</b>			<b>310</b>	<b>349</b>	<b>318</b>	<b>284</b>	<b>246</b>	<b>275</b>	<b>190</b>	<b>164</b>	<b>194</b>	<b>230</b>	<b>160</b>
Vol sans circ. aggr.	Avec violence	Acc.	1	3	4	3	2		2	3	1	4	1	2
		Tent.			1	1	1		1			1		
	Sans violence, Vol à la tire	Acc.	4	6	7	6	8	3	7	5	5	3	4	1
		Tent.				1					1			
	Sans violence, Vol d'usage	Acc.	1	1	1			1		2	1		4	
		Tent.									1			
	Sans violence, Vol domestique	Acc.	4	27	4	9	6	13	6	5	7	6	7	2
		Tent.										1		
	Sans violence	Acc.	337	403	312	302	276	238	184	169	224	237	243	120
		Tent.	7	14	6	5	6	7	12	2	11	13	13	2
<b>Sous-total</b>			<b>354</b>	<b>454</b>	<b>335</b>	<b>327</b>	<b>299</b>	<b>262</b>	<b>212</b>	<b>186</b>	<b>251</b>	<b>265</b>	<b>272</b>	<b>127</b>
Vol non spécifié	Acc.		88	1	4	2	4	5	7	3	2		1	1
		Tent.	36											
	<b>Sous-total</b>			<b>124</b>	<b>1</b>	<b>4</b>	<b>2</b>	<b>4</b>	<b>5</b>	<b>7</b>	<b>3</b>	<b>2</b>	<b>1</b>	<b>1</b>
Extorsion	Acc.		2	1		3	5	1	4	8	6	6	7	2
		Tent.			2	4	4	4		6	5	6	5	3
	<b>Sous-total</b>			<b>2</b>	<b>1</b>	<b>2</b>	<b>7</b>	<b>9</b>	<b>5</b>	<b>4</b>	<b>14</b>	<b>11</b>	<b>12</b>	<b>12</b>
Fabrication de fausses clefs	Acc.							2						
	<b>Sous-total</b>								<b>2</b>					
Maraudage	Acc.		1											
	<b>Sous-total</b>			<b>1</b>										
<b>Total</b>			<b>791</b>	<b>805</b>	<b>659</b>	<b>620</b>	<b>558</b>	<b>547</b>	<b>415</b>	<b>367</b>	<b>458</b>	<b>507</b>	<b>445</b>	<b>193</b>

FPF/DGR/DR/BIPOL - Statistiques policières de criminalité (date de clôture: 31/10/2025)  
 Les données pour les années 2001 jusqu'à 2014 ne sont plus publiées mais restent disponibles sur demande auprès du service BIPOL.  
 Les données pour 2025 ne concernent que le 1er semestre.



**Fraude**

			2000	2015	2016	2017	2018	2019	2020	2021	2022	2023	2024	2025
Blanchiment d'argent	Acc.		1		2	8	6	7	15	11	11	19	16	8
	Tent.								1			1		
	Sous-total		1		2	8	6	7	16	11	11	20	16	8
Recel	Recel simple	Acc.	2	3	3	6	2			1	2	2	3	1
	Recel qualifié	Acc.	3						1					
		Tent.	1											
	Non spécifié	Acc.				1		1					1	
	Sous-total		6	3	3	7	2	1	1	1	2	2	4	1
Grivèlerie	Carburant / lubrifiant	Acc.		7	5	5	9	4		3	2	2	4	1
	Boissons et aliments	Acc.						1						
	Voiture de location	Acc.	2		1	1	1	1						1
	Logements	Acc.			1						1			
	Non spécifié	Acc.	3											
	Sous-total		5	7	7	6	10	6		3	3	2	4	2
Détournement et destruction frauduleuse	Cel frauduleux	Acc.		1	5	9	2	5	4	6	5	8	3	2
	D'argent, de papiers, etc.	Acc.		1					1			1		
	D'objets saisis	Acc.	1	1	1	1		1		2	1	2	1	
		Tent.									1			
	De biens mobiliers des époux	Acc.			2		1				1			
	Acc.			2		1	1			1		4		
	Sous-total		1	3	10	10	4	7	5	8	9	11	8	2
Escoquerie	Fraude par internet	Acc.		40	34	45	49	67	161	151	143	158	201	117
		Tent.		8	15	7	13	22	22	13	14	10	13	4
	Escoquerie sans internet	Acc.		34	40	12	12	12	19	15	17	17	13	6
		Tent.		14	11	3	6	4	11	5	2	6	2	
	Non spécifié	Acc.	21											
		Tent.	6											
	Sous-total		27	96	100	67	80	105	213	184	176	191	229	127
Tromperie	Marchandises vendues / travail fourni	Acc.	2									1		
	Monnaies	Acc.					1							
		Sous-total	2				1					1		
Abus de confiance et infr. apparentées	Abus de confiance	Acc.	24	13	10	16	15	8	16	18	16	22	17	7
		Tent.							1					
	Abus des faiblesses	Acc.				1	1				1	1		1

FPF/DGR/DR/BIPOL - Statistiques policières de criminalité (date de clôture: 31/10/2025)  
 Les données pour les années 2001 jusqu'à 2014 ne sont plus publiées mais restent disponibles sur demande auprès du service BIPOL.  
 Les données pour 2025 ne concernent que le 1er semestre.



**Fraude**

			2000	2015	2016	2017	2018	2019	2020	2021	2022	2023	2024	2025
		Sous-total	24	13	10	16	16	9	17	18	17	23	17	8
Abus de biens sociaux	Par des sociétés	Acc.										1		
	Par des A.S.B.L.	Acc.	1											
		Sous-total	1									1		
Infr. liées à l'insolvabilité	Par le débiteur	Acc.							1				1	
	Non spécifié	Acc.		1	2	2	2		1					
		Sous-total		1	2	2	2		2				1	
Insolvabilité frauduleuse		Acc.			1		1							
		Sous-total			1		1							
Chèques sans provision		Acc.	5											
		Sous-total	5											
Compartiments cachés moyens de transport		Acc.												3
		Sous-total												3
		Total	72	123	135	116	122	135	254	225	218	251	279	151



Dégradation de la propriété

			2000	2015	2016	2017	2018	2019	2020	2021	2022	2023	2024	2025
Incendie volontaire	Dans lieu habité (de jour)	Acc.		1					3	3	1			
	Dans lieu habité (de nuit)	Acc.			1			1		1			1	
		Tent.	1											
	Dans un autre lieu (de jour)	Acc.	4	3	2	3	4	3	6	1	1	5	2	3
		Tent.												1
	Dans un autre lieu (de nuit)	Acc.	5	1	1	4	3	3	2	3	2	2	2	1
	Dans un autre lieu (moment indéterminé)	Acc.	1	2		1	1	2	3					
	Acc.	3												
	Non spécifié	Tent.	1											
	<b>Sous-total</b>		<b>15</b>	<b>7</b>	<b>4</b>	<b>8</b>	<b>8</b>	<b>9</b>	<b>14</b>	<b>8</b>	<b>4</b>	<b>7</b>	<b>4</b>	<b>4</b>
Destruction par explosion volontaire	Dans lieu habité (moment indéterminé)	Acc.												1
	Dans un autre lieu (de jour)	Acc.											1	
	Dans un autre lieu (de nuit)	Acc.			3		1		1	1		1	1	
	<b>Sous-total</b>			<b>3</b>		<b>1</b>		<b>1</b>	<b>1</b>	<b>1</b>		<b>1</b>	<b>2</b>	<b>1</b>
Incendie involontaire		Acc.	17	10	2	10	16	10	20	18	18	14	11	4
	<b>Sous-total</b>		<b>17</b>	<b>10</b>	<b>2</b>	<b>10</b>	<b>16</b>	<b>10</b>	<b>20</b>	<b>18</b>	<b>18</b>	<b>14</b>	<b>11</b>	<b>4</b>
Destruction, dénaturation, dégradation	Avec circ. aggr.	Acc.	13	2	4	2	3	2	3	1	2		1	
	Destruction de biens agricoles	Acc.			1				1		1	2		
		Acc.	77				1							
	Non spécifié	Tent.	1											
	<b>Sous-total</b>		<b>91</b>	<b>2</b>	<b>5</b>	<b>2</b>	<b>4</b>	<b>2</b>	<b>4</b>	<b>1</b>	<b>3</b>	<b>2</b>	<b>1</b>	
Vandalisme	Sur véhicules	Acc.	49	58	57	35	38	44	38	31	52	50	43	23
		Tent.											1	
	Sur autres biens mobiliers	Acc.	79	8	12	6	10	12	18	14	19	15	15	7
		Tent.	1						1					
	Graffitis	Acc.	1	2	4	4	3	7	7	2	3	7	20	4
	Autres détériorations sur biens immobiliers	Acc.	36	64	51	54	45	37	42	38	41	43	37	31
		Tent.	1											
Dégradation de clôture	Acc.	2	2	9	8	5	4	4	3	8	4	7	4	
	<b>Sous-total</b>		<b>169</b>	<b>134</b>	<b>133</b>	<b>107</b>	<b>101</b>	<b>104</b>	<b>110</b>	<b>88</b>	<b>123</b>	<b>119</b>	<b>123</b>	<b>69</b>
	<b>Total</b>		<b>292</b>	<b>153</b>	<b>147</b>	<b>127</b>	<b>130</b>	<b>125</b>	<b>149</b>	<b>116</b>	<b>148</b>	<b>143</b>	<b>141</b>	<b>78</b>



Infr. contre la Sécurité de l'Etat

			2000	2015	2016	2017	2018	2019	2020	2021	2022	2023	2024	2025
Sûreté intérieure de l'Etat	Acc.		1											
	Sous-total		1											
Sûreté extérieure de l'Etat	Acc.			3		2			1	2		2		
	Sous-total			3		2			1	2		2		
Terrorisme	Groupe terroriste	Acc.			1									
	Sous-total				1									
Total			1	3	1	2			1	2		2		



Infr. contre la sécurité publique

			2000	2015	2016	2017	2018	2019	2020	2021	2022	2023	2024	2025
Organisation criminelle	Acc.		1			4		1			5	1	1	1
	Sous-total		1			4		1			5	1	1	1
Association de malfaiteurs	Acc.			25	10	23	21	18	4	6	12	20	17	4
	Tent.					1								
	Sous-total			25	10	24	21	18	4	6	12	20	17	4
Evasion de prisonniers	Non-entrée de congé	Acc.											1	
	Non-respect surveillance électronique	Acc.		4	1	6	1		1	1	4	4	2	1
	Non spécifié	Acc.	1											
	Sous-total		1	4	1	6	1		1	1	4	4	3	1
Recel	Recel de criminel	Acc.				1								
	Sous-total					1								
Menaces	Menace d'attentat	Acc.		3	3				3	1	2			
	Verbales	Acc.	48	21	41	28	30	39	37	22	54	34	41	16
	Ecrites	Acc.	5	12	8	11	6	11	7	12	14	15	20	8
	Par gestes, emblèmes	Acc.	6	5	5	6	20	15	21	14	16	14	17	8
	Alerte à la bombe	Acc.		1			1	3	2		2	2	2	
	Non spécifié	Acc.	3				1		1					
	Sous-total		62	42	57	45	58	68	71	49	88	65	80	32
	Total		64	71	68	79	81	87	76	56	109	90	101	38

FPF/DGR/DRI/BIPOL - Statistiques policières de criminalité (date de clôture: 31/10/2025)  
 Les données pour les années 2001 jusqu'à 2014 ne sont plus publiées mais restent disponibles sur demande auprès du service BIPOL.  
 Les données pour 2025 ne concernent que le 1er semestre.



Infr. contre l'autorité publique

			2000	2015	2016	2017	2018	2019	2020	2021	2022	2023	2024	2025
Violence c/ personnes investies autorité publique	Acc.					2		1			1			
	Sous-total					2		1			1			
Rébellion	Rébellion armée	Acc.	1	2			2	4	2	6	1		2	
	Rébellion non armée	Acc.	3	7	12	13	7	7	10	4	7	9	11	3
	Non spécifié	Acc.	1	1	2		1		1			1		
	Sous-total		5	10	14	13	10	11	13	10	8	10	13	3
Outrages	Acc.		4	1	3	2	5	3	3	3	5	2	8	1
	Sous-total		4	1	3	2	5	3	3	3	5	2	8	1
Autres infractions	Bris de scellés	Acc.	1		3	2		2	1					
	Entraves exécution travaux publics	Acc.	1											
	Sous-total		2		3	2		2	1					
<b>Total</b>			<b>11</b>	<b>11</b>	<b>20</b>	<b>19</b>	<b>15</b>	<b>17</b>	<b>17</b>	<b>13</b>	<b>14</b>	<b>12</b>	<b>21</b>	<b>4</b>



Infr. contre la foi publique

			2000	2015	2016	2017	2018	2019	2020	2021	2022	2023	2024	2025
Faux en écritures	Faux en écritures	Acc.	16	29	20	17	7	6	8	4	10	13	11	4
	Usage de faux en écrit. et écrit. falsifiées	Acc.		21	12	6	8	4	12	2	3	2	2	
		Sous-total	16	50	32	23	15	10	20	6	13	15	13	4
Usurpation	De fonctions	Acc.			1		3	1	1		1	3	2	
	De nom	Acc.	4	8	9	6	7	8	13	7	6	14	12	2
		Sous-total	4	8	10	6	10	9	14	7	7	17	14	2
Contrefaçon / falsification	Contrefaçon	Acc.			1	3	1	2	3		1	1	2	
	Falsification	Acc.		1	1			1	1	2	1		3	1
		Sous-total		1	2	3	1	3	4	2	2	1	5	1
Fausses monnaies	Emission	Acc.	5	3		4	5	1	5	3	1	2	1	
		Tent.							1					
	Non spécifié	Acc.	2											
	Autres	Acc.				1			2	2			2	
		Sous-total	7	3		5	5	1	8	5	1	2	3	
Faux en justice	Fausse déclarations	Acc.				2		2	1		1			
		Sous-total				2		2	1		1			
		Total	27	62	44	39	31	25	47	20	24	35	35	7



**POLITIEZONE KEMPEN N-O**

**Infraction Code pénal**

**Infr. contre la famille**

		2000	2015	2016	2017	2018	2019	2020	2021	2022	2023	2024	2025
Abandon de famille	Acc.	4				1							
	Sous-total	4				1							
Refus du droit aux relations personnelles	Acc.	39	16	25	21	16	11	19	6	14	10	21	5
	Sous-total	39	16	25	21	16	11	19	6	14	10	21	5
Non-acquittement pension alimentaire	Acc.	8	1		2	1		1	3	1			
	Sous-total	8	1		2	1		1	3	1			
<b>Total</b>		<b>51</b>	<b>17</b>	<b>25</b>	<b>23</b>	<b>18</b>	<b>11</b>	<b>20</b>	<b>9</b>	<b>15</b>	<b>10</b>	<b>21</b>	<b>5</b>

**Criminalité informatique**

		2000	2015	2016	2017	2018	2019	2020	2021	2022	2023	2024	2025
Hacking	Acc.		4	7	8	17	20	20	19	16	5	11	4
	Tent.		1			2			1				
	Sous-total		5	7	8	19	20	20	20	16	5	11	4
Faux en informatique	Acc.			1	5	6	6	10	13	3	7	5	1
	Tent.						1		1				
	Sous-total			1	5	6	7	10	14	3	7	5	1
Fraude informatique	Acc.		9	4	19	29	48	79	44	47	70	51	35
	Tent.		5		3	11	6	2	7	4	2		1
	Sous-total		14	4	22	40	54	81	51	51	72	51	36
Sabotage	Acc.				1	10	8	4	2		1	1	
	Sous-total				1	10	8	4	2		1	1	
<b>Total</b>			<b>19</b>	<b>12</b>	<b>36</b>	<b>75</b>	<b>89</b>	<b>115</b>	<b>87</b>	<b>70</b>	<b>85</b>	<b>68</b>	<b>41</b>



**Exercice illégal de l'autorité publique**

		2000	2015	2016	2017	2018	2019	2020	2021	2022	2023	2024	2025
Usurpation de pouvoir	Acc.					1							
	Sous-total					1							
Corruption publique	Acc.							1					
	Sous-total							1					
Détention par fonctionnaire public	Acc.				1								
	Sous-total				1								
Actes arbitraires	Acc.								1				
	Sous-total								1				
Abus de l'autorité	Acc.	1											
	Sous-total	1											
<b>Total</b>		<b>1</b>			<b>1</b>	<b>1</b>		<b>1</b>	<b>1</b>				

**Marchand de sommeil**

		2000	2015	2016	2017	2018	2019	2020	2021	2022	2023	2024	2025
Sans circ. aggr.	Acc.					1		1	2			1	
	Sous-total					1		1	2			1	
<b>Total</b>						<b>1</b>		<b>1</b>	<b>2</b>			<b>1</b>	

**Traite des êtres humains**

		2000	2015	2016	2017	2018	2019	2020	2021	2022	2023	2024	2025
Exploitation sexuelle	Acc.			1	1	1							
	Sous-total			1	1	1							
Exploitation économique	Acc.						1	1					
	Sous-total						1	1					
<b>Total</b>				<b>1</b>	<b>1</b>	<b>1</b>	<b>1</b>	<b>1</b>					



**Autres infractions Code pénal**

		2000	2015	2016	2017	2018	2019	2020	2021	2022	2023	2024	2025
	Acc.		2			1			3	1			
	Tent.		1										
	Sous-total		3			1			3	1			
	Total		3			1			3	1			

**Contravention Code pénal**

		2000	2015	2016	2017	2018	2019	2020	2021	2022	2023	2024	2025
Injures (Contravention)	Acc.	9											
	Sous-total	9											
Destruction d'animaux (Contravention)	Acc.	1											
	Sous-total	1											
Autres contraventions CP	Acc.	19	1	1			1						
	Tent.	1											
	Sous-total	20	1	1			1						
	Total	30	1	1			1						

# ***STATISTIQUES POLICIERES DE CRIMINALITE***

---

*LIEU DE PERPETRATION: ZONE DE POLICE*

**POLITIEZONE KEMPEN N-O**

***ANNEXE II: DETAIL PAR CATEGORIE DE DELIT  
LOIS SPECIALES***



**POLITIEZONE KEMPEN N-O**

**Infraction Lois spéciales**

<b>Drogues</b>			<b>2000</b>	<b>2015</b>	<b>2016</b>	<b>2017</b>	<b>2018</b>	<b>2019</b>	<b>2020</b>	<b>2021</b>	<b>2022</b>	<b>2023</b>	<b>2024</b>	<b>2025</b>	
<b>Détention</b>		Acc.	336	107	108	94	188	232	282	130	77	96	78	54	
		Tent.	5			2									
		<b>Sous-total</b>	<b>341</b>	<b>107</b>	<b>108</b>	<b>94</b>	<b>190</b>	<b>232</b>	<b>282</b>	<b>130</b>	<b>77</b>	<b>96</b>	<b>78</b>	<b>54</b>	
<b>Usage</b>	<b>Usage en groupe</b>	Acc.	116												
		Tent.	3												
	<b>Usage individuel</b>	Acc.	81												
		Tent.	1												
	<b>Faciliter l'usage</b>	Acc.	1	2	2	6		1	1	5		1	1	1	
	<b>Incitation à l'usage</b>	Acc.	1		1		1	1							
	<b>Désordre, scandale ou danger dans un espace public</b>	Acc.						1						1	
<b>Non spécifié</b>	Acc.	1													
		<b>Sous-total</b>	<b>204</b>	<b>2</b>	<b>3</b>	<b>6</b>	<b>1</b>	<b>3</b>	<b>1</b>	<b>5</b>		<b>1</b>	<b>2</b>	<b>1</b>	
<b>Importation et exportation</b>		Acc.	321	39	66	35	51	43	61	277	91	135	49	59	
		Tent.	3												
		<b>Sous-total</b>	<b>324</b>	<b>39</b>	<b>66</b>	<b>35</b>	<b>51</b>	<b>43</b>	<b>61</b>	<b>277</b>	<b>91</b>	<b>135</b>	<b>49</b>	<b>59</b>	
<b>Fabrication</b>		Acc.	9	27	22	23	18	29	29	20	9	11	9	11	
		Tent.	4			1									
		<b>Sous-total</b>	<b>13</b>	<b>27</b>	<b>22</b>	<b>24</b>	<b>18</b>	<b>29</b>	<b>29</b>	<b>20</b>	<b>9</b>	<b>11</b>	<b>9</b>	<b>11</b>	
<b>Commerce</b>		Acc.	17	36	18	23	33	32	36	31	18	30	22	11	
		Tent.	1												
		<b>Sous-total</b>	<b>18</b>	<b>36</b>	<b>18</b>	<b>23</b>	<b>33</b>	<b>32</b>	<b>36</b>	<b>31</b>	<b>18</b>	<b>30</b>	<b>22</b>	<b>11</b>	
<b>Autres</b>		Acc.	23	4		3		4	2	2		1	1	2	
		Tent.													
		<b>Sous-total</b>	<b>23</b>	<b>4</b>		<b>3</b>		<b>4</b>	<b>2</b>	<b>2</b>		<b>1</b>	<b>1</b>	<b>2</b>	
		<b>Total</b>	<b>923</b>	<b>215</b>	<b>217</b>	<b>185</b>	<b>293</b>	<b>343</b>	<b>411</b>	<b>465</b>	<b>195</b>	<b>274</b>	<b>161</b>	<b>138</b>	

FPF/DGR/DR1/BIPOL - Statistiques policières de criminalité (date de clôture: 31/10/2025)  
 Les données pour les années 2001 jusqu'à 2014 ne sont plus publiées mais restent disponibles sur demande auprès du service BIPOL.  
 Les données pour 2025 ne concernent que le 1er semestre.



Législation sur les étrangers			2000	2015	2016	2017	2018	2019	2020	2021	2022	2023	2024	2025
Transmigration illégale	Mariages simulés/blancs sans récompense/contrainte	Acc.		13	23	31	14	22	9	18	15	16	13	4
	Cohab. légale de complais. sans récompense/contr.	Acc.		11	16	11	13	8	2	9		12	6	3
		Tent.						1						
	Accès au territoire	Acc.	17	3			2			1			1	1
	Séjour	Acc.	12	49	87	74	73	74	41	24	17	21	19	3
	Éloignement	Acc.						1						
	Pas de port de documents d'identité ou de voyage	Acc.				1	2							
	Inscription au registre des étrangers	Acc.	4	7	91	30	21	25	31	11	15	25	30	23
Reconnaissance fraudul. sans récompense/contrainte	Acc.				1			1	5	5	4	3	6	2
	Sous-total		33	83	217	148	125	132	88	68	51	77	75	36
Trafic d'êtres humains		Acc.		1	1		4	4				1		
	Sous-total			1	1		4	4				1		
Traite d'êtres humains		Acc.	1											
	Sous-total		1											
Aide au séjour illégal		Acc.				6	3	3	1			2	1	
	Sous-total					6	3	3	1			2	1	
Reconnaissance fraudul. avec récompense/contrainte	Recours à la contrainte	Tent.											1	
	Sous-total												1	
Non spécifié		Acc.	7											
	Sous-total		7											
Autres		Acc.		1										
	Sous-total			1										
	Total		41	85	218	154	132	139	89	68	51	80	77	36



Environnement			2000	2015	2016	2017	2018	2019	2020	2021	2022	2023	2024	2025
Déchets	Transport de déchets	Acc.											1	1
	Déchets par professionnel	Acc.		8	7	10	11	7	12	7	1		2	1
	Déchets par particulier	Acc.		26	39	36	58	76	49	42	29	26	28	11
	Déchets par personne indéterminée	Acc.	23											
	Déchets: permis/autorisation	Acc.					2	1						
	Non spécifié	Acc.	10											
	<b>Sous-total</b>		<b>33</b>	<b>34</b>	<b>46</b>	<b>46</b>	<b>71</b>	<b>84</b>	<b>61</b>	<b>49</b>	<b>30</b>	<b>26</b>	<b>31</b>	<b>13</b>
Feux d'artifice		Acc.					1	3		1	1	4	4	2
	<b>Sous-total</b>						<b>1</b>	<b>3</b>		<b>1</b>	<b>1</b>	<b>4</b>	<b>4</b>	<b>2</b>
Autres que déchets	Urbanisme	Acc.	24	20	21	22	20	14	27	33	34	29	20	7
	Permis d'environnement	Acc.			3	2	4	2				1	1	
	Bruit	Acc.	3											
	Pollution de l'eau	Acc.	2		4	1	6	3		1	7	2	1	
	Pollution de l'air	Acc.	1		5	5	2	1						
	Pollution du sol	Acc.		1	3	5	2		1	1			1	
	Non spécifié	Acc.						1				1		
	Autres nuisances en matière d'environnement	Acc.	7		4	2		1	4	2				1
	<b>Sous-total</b>		<b>37</b>	<b>21</b>	<b>40</b>	<b>37</b>	<b>34</b>	<b>22</b>	<b>32</b>	<b>37</b>	<b>41</b>	<b>33</b>	<b>23</b>	<b>8</b>
Biodiversité / Faune et flore	Bien-être animal	Acc.	5	8	8	6	9	7	9	11	5	9	13	5
	Protection de la nature	Acc.	5	1				3	2	1	3			
	Permis / autorisation animaux	Acc.	1	1	2	5		1	2		1	1	2	1
	Destruction d'animaux	Acc.			2	2	2	2	1		1	1	1	1
	Santé des animaux	Acc.				1		1	1			2		
	<b>Sous-total</b>		<b>11</b>	<b>10</b>	<b>12</b>	<b>14</b>	<b>11</b>	<b>14</b>	<b>15</b>	<b>12</b>	<b>13</b>	<b>11</b>	<b>17</b>	<b>7</b>
Non spécifié		Acc.	2											
	<b>Sous-total</b>		<b>2</b>											
	<b>Total</b>		<b>83</b>	<b>65</b>	<b>98</b>	<b>97</b>	<b>117</b>	<b>123</b>	<b>108</b>	<b>99</b>	<b>85</b>	<b>74</b>	<b>75</b>	<b>30</b>



Armes et explosifs			2000	2015	2016	2017	2018	2019	2020	2021	2022	2023	2024	2025
Détention illégale	Arme à feu	Acc.		5	4	8	6	9	13	8	9	1	12	2
	Arme blanche ou non à feu	Acc.		6	7	8	13	12	11	6	10	5	8	4
	Munition	Acc.		2	3	3	1	2	3	3	2		5	
	Pièces/accessoires	Acc.				1		2					1	
	Non spécifié	Acc.	16											
	Sous-total		16	13	14	20	20	25	27	17	21	6	26	6
Port / transport illégal	Arme à feu	Acc.		2	2	2	4	3	1	1	1	1		
	Arme blanche ou non à feu	Acc.		11	15	8	32	28	31	19	16	21	19	4
	Munition	Acc.						1	2					
	Pièces/accessoires	Acc.			1									
	Objets et/ou substances non conçus comme armes	Acc.											1	1
Non spécifié	Acc.	32												
	Sous-total		32	13	18	10	36	32	34	20	17	22	20	5
Commerce illégal	Arme à feu	Acc.			1								1	1
	Arme blanche ou non à feu	Acc.									1			
	Non spécifié	Acc.	2											
	Sous-total		2		1						1		1	1
Explosifs		Acc.	6	1			2	4	3	2	4		2	
		Sous-total	6	1			2	4	3	2	4		2	
Autre	Vente à un mineur d'arme à feu	Acc.							1					
	Mesures de sécurité	Acc.						1	1		1		1	
	Stockage	Acc.						2	2	1	1			
	Non spécifié	Acc.	4											
	Sous-total		4					3	4	1	2		1	
	Total		60	27	33	30	58	64	68	40	45	28	50	12



Protection de la personne			2000	2015	2016	2017	2018	2019	2020	2021	2022	2023	2024	2025
Discrimination	Incitation à la discrimination	Acc.											1	
	Racisme et xénophobie	Acc.			2	1	1		3	1	3	4		
	Fondée sur son orientation sexuelle (homophobie)	Acc.						2						
	Sous-total			2	1	1	2	3	1	3	4	1		
Droits d'auteur		Acc.							1					
	Sous-total							1						
Protection de la vie privée		Acc.	9	1	2		1	2	1					
	Sous-total		9	1	2		1	2	1					
Caméras de surveillance		Acc.			1			1	2	1		1	1	
	Sous-total			1				1	2	1		1	1	
Droit à l'image		Acc.						2	1	2		2		
	Sous-total							2	1	2		2		
Non spécifié		Acc.		1										
	Sous-total			1										
Autres		Acc.	3							1				
	Sous-total		3							1				
Total			12	2	5	1	2	7	8	5	3	7	2	



**POLITIEZONE KEMPEN N-O**

**Infraction Lois spéciales**

**Hormones et dopage**

		2000	2015	2016	2017	2018	2019	2020	2021	2022	2023	2024	2025
Détention	Acc.		2	4	2		2	2	3	4	3	2	
	Sous-total		2	4	2		2	2	3	4	3	2	
Usage	Acc.	2				1							
	Sous-total	2				1							
	Total	2	2	4	2	1	2	2	3	4	3	2	

**Sécurité privée**

		2000	2015	2016	2017	2018	2019	2020	2021	2022	2023	2024	2025
Entreprises de gardiennage / de sécurité	Acc.	1											
	Sous-total	1											
	Total	1											

**Protection de la jeunesse**

		2000	2015	2016	2017	2018	2019	2020	2021	2022	2023	2024	2025
Législation sur l'obligation scolaire	Acc.		4			1	4		3	4	9	6	
	Sous-total		4			1	4		3	4	9	6	
Législation sur la protection de la jeunesse	Acc.	1	24	31	30	31	34	35	38	50	74	66	46
	Sous-total	1	24	31	30	31	34	35	38	50	74	66	46
Non spécifié	Acc.											2	
	Sous-total											2	
	Total	1	28	31	30	32	38	35	41	54	83	74	46



**Code pénal social**

		2000	2015	2016	2017	2018	2019	2020	2021	2022	2023	2024	2025
Harcèlement au travail	Acc.		2	1							1	1	
	Sous-total		2	1							1	1	
Travail illégal	Acc.	2		3	1	1	1			1	1		
	Sous-total	2		3	1	1	1			1	1		
Fraude sociale aux cotisations (travail au noir)	Acc.			2			3	5			1	1	
	Sous-total			2			3	5			1	1	
Documents sociaux	Acc.							1		1			
	Sous-total							1		1			
Infr. contre foi publique en droit pénal social	Acc.			1	1		3	2	2		1	2	
	Tent.										1		
Sous-total				1	1		3	2	2		2	2	
Esroquerie en droit pénal social	Acc.								2	1	3		2
	Sous-total								2	1	3		2
Autres	Acc.				3	1	1	2	1	1			1
	Sous-total				3	1	1	2	1	1			1
<b>Total</b>		<b>2</b>	<b>2</b>	<b>7</b>	<b>5</b>	<b>2</b>	<b>8</b>	<b>10</b>	<b>5</b>	<b>4</b>	<b>8</b>	<b>4</b>	<b>3</b>

**Ivresse et alcool**

		2000	2015	2016	2017	2018	2019	2020	2021	2022	2023	2024	2025
Ivresse publique	Acc.	9	7	2	2	1			2		1	2	
	Sous-total	9	7	2	2	1			2		1	2	
Heure de fermeture d'établiss. hôteliers	Acc.	1											
	Sous-total	1											
Autres	Acc.	16											
	Sous-total	16											
<b>Total</b>		<b>26</b>	<b>7</b>	<b>2</b>	<b>2</b>	<b>1</b>			<b>2</b>		<b>1</b>	<b>2</b>	

**Registre de population**

		2000	2015	2016	2017	2018	2019	2020	2021	2022	2023	2024	2025
	Acc.	32	18	44	43	53	49	47	51	83	62	71	32
	Sous-total	32	18	44	43	53	49	47	51	83	62	71	32
<b>Total</b>		<b>32</b>	<b>18</b>	<b>44</b>	<b>43</b>	<b>53</b>	<b>49</b>	<b>47</b>	<b>51</b>	<b>83</b>	<b>62</b>	<b>71</b>	<b>32</b>



**Carte d'identité**

		2000	2015	2016	2017	2018	2019	2020	2021	2022	2023	2024	2025
<b>Pas en possession</b>	Acc.	4				2		1					1
	Sous-total	4				2		1					1
<b>Refus de présentation</b>	Acc.											1	
	Sous-total											1	
<b>Non spécifié</b>	Acc.												1
	Sous-total												1
<b>Autres</b>	Acc.	2											
	Sous-total	2											
	<b>Total</b>	<b>6</b>				<b>2</b>		<b>1</b>				<b>1</b>	<b>2</b>

**Santé publique**

		2000	2015	2016	2017	2018	2019	2020	2021	2022	2023	2024	2025
<b>Politique de la santé</b>	Acc.							214	2		1		
	Sous-total							214	2		1		
<b>Interdiction de fumer</b>	Acc.				1								
	Sous-total				1								
<b>Législation médicaments</b>	Acc.		2	1	2			1	2	2	5	4	1
	Sous-total		2	1	2			1	2	2	5	4	1
<b>Vente de tabac</b>	Acc.										1		
	Sous-total										1		
<b>Denrées alimentaires</b>	Acc.			1				1					
	Sous-total			1				1					
<b>Refus ou négligence respect mesures</b>	Acc.							567	208	1			
	Sous-total							567	208	1			
<b>Non spécifié</b>	Acc.											1	
	Sous-total											1	
<b>Autres</b>	Acc.	1						470		2			
	Sous-total	1						470		2			
	<b>Total</b>	<b>1</b>	<b>2</b>	<b>2</b>	<b>2</b>	<b>1</b>		<b>1.253</b>	<b>212</b>	<b>5</b>	<b>7</b>	<b>5</b>	<b>1</b>



**Travail**

		2000	2015	2016	2017	2018	2019	2020	2021	2022	2023	2024	2025
Règlement général protection du travail	Acc.		1						1				
	Sous-total		1						1				
Commerce ambulant	Acc.	5	2	2					1				
	Sous-total	5	2	2					1				
Infractions mesure interdiction professionnelle	Acc.			3			1						
	Sous-total			3			1						
Fraude sociale aux cotisations (travail au noir)	Acc.	2							1		1	2	
	Sous-total	2							1		1	2	
Travailleurs étrangers	Acc.						1						
	Sous-total						1						
Autres	Acc.									1			1
	Sous-total									1			1
	Total	7	3	5			2		3	1	1	2	1

**Protection des revenus publics**

		2000	2015	2016	2017	2018	2019	2020	2021	2022	2023	2024	2025
Douane et accises	Acc.			1									
	Sous-total			1									
Taxe de circulation / TMC	Acc.		3	11	8	5	2						
	Sous-total		3	11	8	5	2						
Fraude sociale aux allocations	Acc.								2				
	Sous-total								2				
Fraude TVA	Acc.				1								
	Sous-total				1								
Fraude fiscale - impôts sur le revenu	Acc.	2			1	1					1	1	
	Sous-total	2			1	1					1	1	
Fraude autres revenus publics	Acc.	43									1		
	Tent.	1											
	Sous-total	44									1		
Non spécifié	Acc.	15	4		1	4	1	2	1	2			1
	Tent.	1											
	Sous-total	16	4		1	4	1	2	1	2			1
	Total	62	7	12	11	10	3	2	3	2	2	1	1



**Législation économique**

		2000	2015	2016	2017	2018	2019	2020	2021	2022	2023	2024	2025
Sociétés	Acc.	3				2	1				1	2	
	Sous-total	3				2	1				1	2	
Contrefaçon de droits de propriété intellectuelle	Acc.				1	1	1				1		
	Sous-total				1	1	1				1		
Délit d'initié	Acc.	4											
	Sous-total	4											
Non spécifié	Tent.	1											
	Sous-total	1											
Autres	Acc.	1		1								2	
	Sous-total	1		1								2	
Total		9		1	1	3	2				2	4	

**Pratiques commerciales**

		2000	2015	2016	2017	2018	2019	2020	2021	2022	2023	2024	2025
Pratiques du marché et protection du consommateur	Acc.	14	1				1						
	Sous-total	14	1				1						
Registre de commerce	Acc.	2		1	3	1	4	9	10	6	3	7	1
	Sous-total	2		1	3	1	4	9	10	6	3	7	1
Non spécifié	Acc.				2								
	Tent.	1											
Sous-total		1			2								
Autres	Acc.	2									1		
	Sous-total	2									1		
Total		19	1	1	5	1	5	9	10	6	4	7	1

**Code pénal militaire et milice**

		2000	2015	2016	2017	2018	2019	2020	2021	2022	2023	2024	2025
Désertion	Acc.						1					1	
	Sous-total						1					1	
Total							1					1	



**Autres lois spéciales**

		2000	2015	2016	2017	2018	2019	2020	2021	2022	2023	2024	2025
<b>Transport</b>	Acc.	2			1				1			1	
	Sous-total	2			1				1			1	
<b>Prévention: incendies, explosions, accidents</b>	Acc.	23											
	Sous-total	23											
<b>Loteries et jeux de hasard</b>	Acc.							1					
	Sous-total							1					
<b>Infr. dans le secteur audiovisuel</b>	Acc.	7						1					
	Sous-total	7						1					
<b>Dégradation involontaire câbles télécommunication</b>	Acc.		3	3	3	4	3	10	15	14	13	10	10
	Sous-total		3	3	3	4	3	10	15	14	13	10	10
<b>Infractions Loi police chemins de fer</b>	Acc.											1	
	Sous-total											1	
<b>Protection (pièce de l') uniforme policier</b>	Acc.							1		2			
	Sous-total							1		2			
<b>Moyens de communications électroniques</b>	Acc.							2			1		1
	Sous-total							2			1		1
<b>Autres</b>	Acc.	24			1	2	1	2	2	1	1		
	Sous-total	24			1	2	1	2	2	1	1		
	<b>Total</b>	<b>56</b>	<b>3</b>	<b>3</b>	<b>5</b>	<b>6</b>	<b>4</b>	<b>17</b>	<b>18</b>	<b>17</b>	<b>15</b>	<b>12</b>	<b>11</b>

# ***STATISTIQUES POLICIERES DE CRIMINALITE***

---

***LIEU DE PERPETRATION: ZONE DE POLICE***

**POLITIEZONE KEMPEN N-O**

***ANNEXE III: DETAIL  
FIGURES CRIMINELLES / PHENOMENES***



**POLITIEZONE KEMPEN N-O**

**FC Vol moyen de transport**

		2000	2015	2016	2017	2018	2019	2020	2021	2022	2023	2024	2025
Vol de voiture	Acc.	45	19	18	17	11	17	11	8	11	7	11	7
	Tent.	12	7	4	1	1	1	1	1			2	1
	<b>Total</b>	<b>57</b>	<b>26</b>	<b>22</b>	<b>18</b>	<b>12</b>	<b>18</b>	<b>12</b>	<b>9</b>	<b>11</b>	<b>7</b>	<b>13</b>	<b>8</b>
Vol de moto	Acc.	2	4	2	2		3	1	2	6	2	5	1
	Tent.												1
	<b>Total</b>	<b>2</b>	<b>4</b>	<b>2</b>	<b>2</b>		<b>3</b>	<b>1</b>	<b>2</b>	<b>6</b>	<b>2</b>	<b>5</b>	<b>2</b>
Homejacking	Acc.	1			1							1	
	Tent.												
	<b>Total</b>	<b>1</b>			<b>1</b>							<b>1</b>	
Vol dans les garages	Acc.	3		2			1						
	Tent.												
	<b>Total</b>	<b>3</b>		<b>2</b>			<b>1</b>						
Vol de vélomoteur	Acc.	10	13	6	5	6	7	4	3	3	4	5	3
	Tent.							1					
	<b>Total</b>	<b>10</b>	<b>13</b>	<b>6</b>	<b>5</b>	<b>6</b>	<b>7</b>	<b>5</b>	<b>3</b>	<b>3</b>	<b>4</b>	<b>5</b>	<b>3</b>
Vol de vélo	Acc.	118	166	130	139	106	89	69	61	65	69	94	49
	Tent.	1				3	2	1		2			
	<b>Total</b>	<b>119</b>	<b>166</b>	<b>130</b>	<b>139</b>	<b>109</b>	<b>91</b>	<b>70</b>	<b>61</b>	<b>67</b>	<b>69</b>	<b>94</b>	<b>49</b>



**FC Cambriolage**

		2000	2015	2016	2017	2018	2019	2020	2021	2022	2023	2024	2025
Cambriolage dans habitation	Acc.	113	99	76	65	50	43	40	38	68	74	36	16
	Tent.	60	33	33	27	28	30	21	17	24	29	27	13
	<b>Total</b>	<b>173</b>	<b>132</b>	<b>109</b>	<b>92</b>	<b>78</b>	<b>73</b>	<b>61</b>	<b>55</b>	<b>92</b>	<b>103</b>	<b>63</b>	<b>29</b>
Cambriolage ds entreprise ou commerce	Acc.	36	31	25	29	31	20	12	3	16	16	10	7
	Tent.	11	7	6	13	16	11	8	2	5	7	7	2
	<b>Total</b>	<b>47</b>	<b>38</b>	<b>31</b>	<b>42</b>	<b>47</b>	<b>31</b>	<b>20</b>	<b>5</b>	<b>21</b>	<b>23</b>	<b>17</b>	<b>9</b>
Cambriolage ds service public ou bâtiment administ	Acc.	16	23	8	17	16	31	9	6	5	3	1	1
	Tent.	1	4	5	3	4	11	7	5	5	2	2	1
	<b>Total</b>	<b>17</b>	<b>27</b>	<b>13</b>	<b>20</b>	<b>20</b>	<b>42</b>	<b>16</b>	<b>11</b>	<b>10</b>	<b>5</b>	<b>3</b>	<b>2</b>
Vol au bélier	Acc.												1
	Tent.												
	<b>Total</b>												<b>1</b>
Cambriolage dans bâtiment (total)	Acc.	162	153	109	111	97	94	61	47	89	93	47	24
	Tent.	71	44	43	43	48	52	36	24	34	38	36	16
	<b>Total</b>	<b>233</b>	<b>197</b>	<b>152</b>	<b>154</b>	<b>145</b>	<b>146</b>	<b>97</b>	<b>71</b>	<b>123</b>	<b>131</b>	<b>83</b>	<b>40</b>

**FC Vol autre**

		2000	2015	2016	2017	2018	2019	2020	2021	2022	2023	2024	2025
Vol à main armée	Acc.	2	1	5	2	1	3	1	2	2	2	3	
	Tent.			2					2	1			
	<b>Total</b>	<b>2</b>	<b>1</b>	<b>7</b>	<b>2</b>	<b>1</b>	<b>3</b>	<b>1</b>	<b>4</b>	<b>3</b>	<b>2</b>	<b>3</b>	
Vol avec violence sans arme	Acc.	6	7	4	13	5	6	9	12	7	14	10	6
	Tent.	3	3	6	4	4	2	3	3	6	6	5	3
	<b>Total</b>	<b>9</b>	<b>10</b>	<b>10</b>	<b>17</b>	<b>9</b>	<b>8</b>	<b>12</b>	<b>15</b>	<b>13</b>	<b>20</b>	<b>15</b>	<b>9</b>
Vol dans ou sur un véhicule	Acc.	67	50	72	33	34	29	24	13	17	30	24	6
	Tent.	6	7	5	5	3	2	4	2	9	6	10	1
	<b>Total</b>	<b>73</b>	<b>57</b>	<b>77</b>	<b>38</b>	<b>37</b>	<b>31</b>	<b>28</b>	<b>15</b>	<b>26</b>	<b>36</b>	<b>34</b>	<b>7</b>
Vol d'armes et explosifs	Acc.	6	3	5	2	4	1	2		4	5	2	1
	Tent.												
	<b>Total</b>	<b>6</b>	<b>3</b>	<b>5</b>	<b>2</b>	<b>4</b>	<b>1</b>	<b>2</b>		<b>4</b>	<b>5</b>	<b>2</b>	<b>1</b>
Arrachage de sac à main	Acc.	1	1										
	Tent.												
	<b>Total</b>	<b>1</b>	<b>1</b>										



**FC Vol autre**

		2000	2015	2016	2017	2018	2019	2020	2021	2022	2023	2024	2025
<b>Vol à l'arraché</b>	Acc.	4	3		2	1	4	4	1		2	2	1
	Tent.							1				1	
	<b>Total</b>	<b>4</b>	<b>3</b>		<b>2</b>	<b>1</b>	<b>4</b>	<b>5</b>	<b>1</b>		<b>2</b>	<b>3</b>	<b>1</b>
<b>Vol à la tire</b>	Acc.	6	6	7	6	8	4	7	5	5	3	4	1
	Tent.				1					1			
	<b>Total</b>	<b>6</b>	<b>6</b>	<b>7</b>	<b>7</b>	<b>8</b>	<b>4</b>	<b>7</b>	<b>5</b>	<b>6</b>	<b>3</b>	<b>4</b>	<b>1</b>
<b>Vol à l'étagère</b>	Acc.	6	34	21	39	49	36	33	44	42	56	33	15
	Tent.		3			1		1		3	3	1	
	<b>Total</b>	<b>6</b>	<b>37</b>	<b>21</b>	<b>39</b>	<b>50</b>	<b>36</b>	<b>34</b>	<b>44</b>	<b>45</b>	<b>59</b>	<b>34</b>	<b>15</b>
<b>Vol par ruse</b>	Acc.	3	1		1		1		1				
	Tent.												
	<b>Total</b>	<b>3</b>	<b>1</b>		<b>1</b>		<b>1</b>		<b>1</b>				
<b>Vol de métaux</b>	Acc.	3	14	10	12	10	5	5	4	10	7	4	2
	Tent.	1											
	<b>Total</b>	<b>4</b>	<b>14</b>	<b>10</b>	<b>12</b>	<b>10</b>	<b>5</b>	<b>5</b>	<b>4</b>	<b>10</b>	<b>7</b>	<b>4</b>	<b>2</b>
<b>Vol sur les chantiers</b>	Acc.	8	8	9	11	6	4	3	4	7	12	9	2
	Tent.		1									1	
	<b>Total</b>	<b>8</b>	<b>9</b>	<b>9</b>	<b>11</b>	<b>6</b>	<b>4</b>	<b>3</b>	<b>4</b>	<b>7</b>	<b>12</b>	<b>10</b>	<b>2</b>
<b>Home-invasion</b>	Tent.			1									
	Tent.												
	<b>Total</b>			<b>1</b>									
<b>Vol d'animaux</b>	Acc.	5	5	6	1	4	2	4	2		1	3	3
	Tent.												
	<b>Total</b>	<b>5</b>	<b>5</b>	<b>6</b>	<b>1</b>	<b>4</b>	<b>2</b>	<b>4</b>	<b>2</b>		<b>1</b>	<b>3</b>	<b>3</b>
<b>Vol de cargaison</b>	Acc.		5		1				1				
	Tent.										1		
	<b>Total</b>		<b>5</b>		<b>1</b>				<b>1</b>		<b>1</b>		



**Criminalité ICT**

		2000	2015	2016	2017	2018	2019	2020	2021	2022	2023	2024	2025
Fraude de cartes de paiements	Acc.	1	3	1	4	7	5	8	3	9	12	6	2
	Tent.					1		1					
	<b>Total</b>	<b>1</b>	<b>3</b>	<b>1</b>	<b>4</b>	<b>8</b>	<b>5</b>	<b>9</b>	<b>3</b>	<b>9</b>	<b>12</b>	<b>6</b>	<b>2</b>
Phishing	Acc.				4	1	3	3		2	1		3
	Tent.				2								
	<b>Total</b>				<b>6</b>	<b>1</b>	<b>3</b>	<b>3</b>		<b>2</b>	<b>1</b>		<b>3</b>
Ransomware	Acc.			2	4								
	Tent.				1								
	<b>Total</b>			<b>2</b>	<b>5</b>								
Shouldersurfing	Acc.			1									
	Tent.												
	<b>Total</b>			<b>1</b>									
Skimming	Acc.		2										
	Tent.												
	<b>Total</b>		<b>2</b>										

**FC Autre**

		2000	2015	2016	2017	2018	2019	2020	2021	2022	2023	2024	2025
Violence contre les métiers d'intérêt général	Acc.	1	1	5	6	5	5	5	4	5		3	3
	Tent.												
	<b>Total</b>	<b>1</b>	<b>1</b>	<b>5</b>	<b>6</b>	<b>5</b>	<b>5</b>	<b>5</b>	<b>4</b>	<b>5</b>		<b>3</b>	<b>3</b>
Viol collectif	Acc.								1	1	1		
	Tent.												
	<b>Total</b>								<b>1</b>	<b>1</b>	<b>1</b>		
Graffiti	Acc.	1	2	4	4	3	7	7	2	3	7	20	3
	Tent.												
	<b>Total</b>	<b>1</b>	<b>2</b>	<b>4</b>	<b>4</b>	<b>3</b>	<b>7</b>	<b>7</b>	<b>2</b>	<b>3</b>	<b>7</b>	<b>20</b>	<b>3</b>
Dégradation de voiture	Acc.	10	51	56	30	38	43	39	29	51	50	37	22
	Tent.												
	<b>Total</b>	<b>10</b>	<b>51</b>	<b>56</b>	<b>30</b>	<b>38</b>	<b>43</b>	<b>39</b>	<b>29</b>	<b>51</b>	<b>50</b>	<b>37</b>	<b>22</b>
Rixe au couteau	Acc.				3				1		1	3	
	Tent.												
	<b>Total</b>				<b>3</b>				<b>1</b>		<b>1</b>	<b>3</b>	



**PH Violence intrafamiliale (VIF)**

		2000	2015	2016	2017	2018	2019	2020	2021	2022	2023	2024	2025
VIF: physique, dans le couple	Acc.	8	29	29	34	29	34	39	35	52	53	43	19
	Tent.		1		1								1
	<b>Total</b>	<b>8</b>	<b>30</b>	<b>29</b>	<b>35</b>	<b>29</b>	<b>34</b>	<b>39</b>	<b>35</b>	<b>52</b>	<b>53</b>	<b>43</b>	<b>20</b>
VIF: physique, envers des descendants	Acc.		4	3	6	4	7	1	6	13	13	8	6
	Tent.				1				1			1	
	<b>Total</b>		<b>4</b>	<b>3</b>	<b>7</b>	<b>4</b>	<b>7</b>	<b>1</b>	<b>7</b>	<b>13</b>	<b>13</b>	<b>9</b>	<b>6</b>
VIF: physique, envers d'autres membres	Acc.	11	9	11	2	6	4	9	6	9	9	10	4
	Tent.											1	
	<b>Total</b>	<b>11</b>	<b>9</b>	<b>11</b>	<b>2</b>	<b>6</b>	<b>4</b>	<b>9</b>	<b>6</b>	<b>9</b>	<b>9</b>	<b>11</b>	<b>4</b>
VIF: sexuelle, dans le couple	Acc.		1	1						1	1		
	Tent.												
	<b>Total</b>		<b>1</b>	<b>1</b>						<b>1</b>	<b>1</b>		
VIF: sexuelle, envers des descendants	Acc.	2	3	2	3	2	1	2	2	2			
	Tent.												
	<b>Total</b>	<b>2</b>	<b>3</b>	<b>2</b>	<b>3</b>	<b>2</b>	<b>1</b>	<b>2</b>	<b>2</b>	<b>2</b>			
VIF: sexuelle, envers d'autres membres	Acc.						1	1			1		
	Tent.												
	<b>Total</b>						<b>1</b>	<b>1</b>			<b>1</b>		
VIF: psychique, dans le couple	Acc.	39	22	27	22	21	14	21	16	23	15	26	6
	Tent.												
	<b>Total</b>	<b>39</b>	<b>22</b>	<b>27</b>	<b>22</b>	<b>21</b>	<b>14</b>	<b>21</b>	<b>16</b>	<b>23</b>	<b>15</b>	<b>26</b>	<b>6</b>
VIF: psychique, envers des descendants	Acc.							1	1	2			1
	Tent.												
	<b>Total</b>							<b>1</b>	<b>1</b>	<b>2</b>			<b>1</b>
VIF: psychique, envers d'autres membres	Acc.					1	1	1		2	1		
	Tent.												
	<b>Total</b>					<b>1</b>	<b>1</b>	<b>1</b>		<b>2</b>	<b>1</b>		
VIF: économique, dans le couple	Acc.		2	1	1		2	1		2	1		
	Tent.												
	<b>Total</b>		<b>2</b>	<b>1</b>	<b>1</b>		<b>2</b>	<b>1</b>		<b>2</b>	<b>1</b>		
VIF: économique, envers des descendants	Acc.					1	1			2			
	Tent.												
	<b>Total</b>					<b>1</b>	<b>1</b>			<b>2</b>			
VIF: économique, envers d'autres membres	Acc.	12	2		2	2		1	3	1		2	
	Tent.												
	<b>Total</b>	<b>12</b>	<b>2</b>		<b>2</b>	<b>2</b>		<b>1</b>	<b>3</b>	<b>1</b>		<b>2</b>	



**PH Hormones et dopage**

		2000	2015	2016	2017	2018	2019	2020	2021	2022	2023	2024	2025
<b>Dopage humain</b>	Acc.		2	4	2		3	3	4	4	3	2	
	Total		2	4	2		3	3	4	4	3	2	
<b>Engraissement illégal</b>	Acc.	2				1							
	Total	2				1							

**PH Drogues**

		2000	2015	2016	2017	2018	2019	2020	2021	2022	2023	2024	2025
<b>Vente de cocaïne</b>	Acc.		2	3	4	5	7	6	5	1	5	4	3
	Total		2	3	4	5	7	6	5	1	5	4	3
<b>Import-export de cocaïne</b>	Acc.		1	3	1	2	1		4	3	5	2	
	Total		1	3	1	2	1		4	3	5	2	
<b>Production de drogues synthétiques</b>	Acc.		3	1	2		5	2	2	2		1	2
	Total		3	1	2		5	2	2	2		1	2
<b>Import-export de drogues synthétiques</b>	Acc.		2	4	3	3	5	4	5	2	3	1	1
	Total		2	4	3	3	5	4	5	2	3	1	1
<b>Vente de drogues synthétiques</b>	Acc.		8	9	14	12	13	8	16	9	12	6	3
	Total		8	9	14	12	13	8	16	9	12	6	3
<b>Production de cannabis (culture)</b>	Acc.		5	9	11	8	10	10	4		3	2	
	Total		5	9	11	8	10	10	4		3	2	
<b>Import-export de cannabis en grande quantité</b>	Acc.					1						1	
	Total					1						1	
<b>Vente de cannabis en grande quantité</b>	Acc.				1	2	1		1	2	1	2	
	Total				1	2	1		1	2	1	2	
<b>Import-export d'héroïne</b>	Acc.								1	1			
	Total								1	1			
<b>Vente-traffic d'héroïne</b>	Acc.					1		4	2		2	3	1
	Total					1		4	2		2	3	1



**PH Trafic d'armes**

		2000	2015	2016	2017	2018	2019	2020	2021	2022	2023	2024	2025
<b>Commerce et production d'arme à feu et mun.</b>	Acc.			1				1				1	1
	Total			1				1				1	1
<b>Commerce et production d'arme non à feu</b>	Acc.									1			
	Total									1			

**PH Traite des êtres humains**

		2000	2015	2016	2017	2018	2019	2020	2021	2022	2023	2024	2025
<b>TEH - exploitation économique</b>	Acc.						1	1					
	Total						1	1					
<b>TEH - exploitation sexuelle</b>	Acc.	1		2	2	2	1			3	4	1	
	Total	1		2	2	2	1			3	4	1	

**PH Violence dans l'espace public**

		2000	2015	2016	2017	2018	2019	2020	2021	2022	2023	2024	2025
<b>Violence physique (transport public)</b>	Acc.					4	2	1	4	1	2	3	1
	Total					4	2	1	4	1	2	3	1
<b>Violence physique (voie publique)</b>	Acc.	21	26	34	24	23	33	23	18	35	27	38	9
	Tent.		1				4				1		1
	Total	21	27	34	24	23	37	23	18	35	28	38	10
<b>Violence physique (autre endroit public)</b>	Acc.	2	1	2	3	4	2	5		2	1	3	2
	Total	2	1	2	3	4	2	5		2	1	3	2
<b>Violence physique (endroit accessible au public)</b>	Acc.	29	19	25	24	21	14	14	19	15	24	25	11
	Tent.	1	1	1									
	Total	30	20	26	24	21	14	14	19	15	24	25	11
<b>Violence sexuelle (transport public)</b>	Acc.				1	4		2					
	Total				1	4		2					
<b>Violence sexuelle (voie publique)</b>	Acc.	4	2	6	5	3	2	7	4	6	7	7	2
	Tent.				1								
	Total	4	2	6	6	3	2	7	4	6	7	7	2



**PH Violence dans l'espace public**

		2000	2015	2016	2017	2018	2019	2020	2021	2022	2023	2024	2025
Violence sexuelle (autre endroit public)	Acc.	3	3	1	1	1	1	1				1	
	Total	3	3	1	1	1	1	1				1	
Violence sexuelle (endroit accessible au public)	Acc.	6	1	1	4	3	1	2	4	1	2	7	2
	Tent.	1											
Total	Total	7	1	1	4	3	1	2	4	1	2	7	2
Violence psychique (transport public)	Acc.			1		2			1	1	2	2	
	Total			1		2			1	1	2	2	
Violence psychique (voie publique)	Acc.	25	17	17	24	19	12	27	7	20	27	25	11
	Total	25	17	17	24	19	12	27	7	20	27	25	11
Violence psychique (autre endroit public)	Acc.	4	2	4	1	2	1	4		1	1	3	2
	Total	4	2	4	1	2	1	4		1	1	3	2
Violence psychique (endroit accessible au public)	Acc.	15	7	7	8	18	18	16	7	18	15	15	6
	Total	15	7	7	8	18	18	16	7	18	15	15	6
Vol à main armée (voie publique)	Acc.			1			1				1	2	
	Total			1			1				1	2	
Vol à main armée (endroit accessible au public)	Acc.			2		1	1		1		1	1	
	Tent.			1					1	1			
Total	Total			3		1	1		2	1	1	1	
Vol avec violence sans arme (transport public)	Acc.										1		
	Tent.							1					
Total	Total							1			1		
Vol avec violence sans arme (voie publique)	Acc.	1	3		3		2	2	2		2	2	
	Tent.			2	1	1	1	1	1			1	1
Total	Total	1	3	2	4	1	3	3	3		2	3	1
Vol avec violence sans arme (autre endroit public)	Acc.	1											
	Tent.		1										
Total	Total	1	1										
Vol avec violence sans arme (endr. acces. au pub.)	Acc.	3		3	4	2	3	5	4	2	4	2	1
	Tent.	2	1	1						2	2	1	
Total	Total	5	1	4	4	2	3	5	4	4	6	3	1



**PH Autre**

		2000	2015	2016	2017	2018	2019	2020	2021	2022	2023	2024	2025
<b>Faux policiers</b>	Acc.							1		3	1	1	
	Total							1		3	1	1	
<b>Terrorisme, extrémisme et radicalisme</b>	Acc.			1					1				
	Total			1					1				
<b>Cyberharcèlement</b>	Acc.		1				2		3	5	3	3	4
	Total		1				2		3	5	3	3	4
<b>Fraude à l'identité</b>	Acc.	5	10	14	6	9	10	20	8	7	21	22	2
	Tent.										1	1	
	Total	5	10	14	6	9	10	20	8	7	22	23	2

# ***STATISTIQUES POLICIERES DE CRIMINALITE***

---

***LIEU DE PERPETRATION: ZONE DE POLICE***

**POLITIEZONE KEMPEN N-O**

***ANNEXE IV: FAITS ENREGISTRES  
NON CRIMINELS***



**POLITIEZONE KEMPEN N-O**

**Faits non criminels**

**Maladies / Décès / Disparition**

	2000	2015	2016	2017	2018	2019	2020	2021	2022	2023	2024	2025
Suicide	8	6	3	5	1	4	3	8	9	4	5	2
Personne malade	5	7	15	16	17	20	23	24	20	17	18	5
Décès suspect	1	1	2	3	14	5	2	4	10	6	9	7
Décès naturel	1	1	3	1		1	1	7	2	3	1	1
Disparition (personne disparue)	8	12	14	21	20	18	14	25	22	14	18	12
Accident (sauf roulage)	1	1	6	2	3	4	5	3	4	3	1	3
Sécurité des travailleurs (accident du travail)										1	1	
Autres	3	1						1				
<b>Total</b>	<b>27</b>	<b>29</b>	<b>43</b>	<b>48</b>	<b>55</b>	<b>52</b>	<b>48</b>	<b>72</b>	<b>67</b>	<b>48</b>	<b>53</b>	<b>30</b>

**Appels**

	2000	2015	2016	2017	2018	2019	2020	2021	2022	2023	2024	2025
Alarme	3											
Appels	6	1	1	1	2	3			4	1		
<b>Total</b>	<b>9</b>	<b>1</b>	<b>1</b>	<b>1</b>	<b>2</b>	<b>3</b>			<b>4</b>	<b>1</b>		

**Problèmes sociaux**

	2000	2015	2016	2017	2018	2019	2020	2021	2022	2023	2024	2025
Différends familiaux	53	17	10	6	15	19	24	23	20	16	22	14
Différend (pas de coups)	28	3			2	5	4	2	5			2
Affaire civile	30	3	3		2	1	2	1	7	1	2	
Protection de la jeunesse	3	8	11	16	13	15	5	4	4	5	17	2
Autres	45		1	2	2	4		2	4	5	2	2
<b>Total</b>	<b>159</b>	<b>31</b>	<b>25</b>	<b>24</b>	<b>34</b>	<b>44</b>	<b>35</b>	<b>32</b>	<b>40</b>	<b>27</b>	<b>43</b>	<b>20</b>

**Catastrophes**

	2000	2015	2016	2017	2018	2019	2020	2021	2022	2023	2024	2025
Fuite de gaz	1	1			1							



### Catastrophes

	2000	2015	2016	2017	2018	2019	2020	2021	2022	2023	2024	2025
Dégâts tempête	4		1		1			1			2	
Autres	2											
<b>Total</b>	<b>7</b>	<b>1</b>	<b>1</b>		<b>2</b>			<b>1</b>			<b>2</b>	

### Ordre public

	2000	2015	2016	2017	2018	2019	2020	2021	2022	2023	2024	2025
Troubles	1				1							
Autres	1											
<b>Total</b>	<b>2</b>				<b>1</b>							

### Agissements suspects

	2000	2015	2016	2017	2018	2019	2020	2021	2022	2023	2024	2025
	13	6	7	3	3	6	3	9	6	3	3	1
<b>Total</b>	<b>13</b>	<b>6</b>	<b>7</b>	<b>3</b>	<b>3</b>	<b>6</b>	<b>3</b>	<b>9</b>	<b>6</b>	<b>3</b>	<b>3</b>	<b>1</b>

### Objets trouvés

	2000	2015	2016	2017	2018	2019	2020	2021	2022	2023	2024	2025
	10	111	91	130	101	98	95	52	75	83	80	25
<b>Total</b>	<b>10</b>	<b>111</b>	<b>91</b>	<b>130</b>	<b>101</b>	<b>98</b>	<b>95</b>	<b>52</b>	<b>75</b>	<b>83</b>	<b>80</b>	<b>25</b>

### Objets perdus

	2000	2015	2016	2017	2018	2019	2020	2021	2022	2023	2024	2025
	99	695	726	671	650	673	626	635	652	713	722	341
<b>Total</b>	<b>99</b>	<b>695</b>	<b>726</b>	<b>671</b>	<b>650</b>	<b>673</b>	<b>626</b>	<b>635</b>	<b>652</b>	<b>713</b>	<b>722</b>	<b>341</b>

### Autres non-infractions

	2000	2015	2016	2017	2018	2019	2020	2021	2022	2023	2024	2025
Ordonnance de capture		2	3	3	1	7	5	3	4	2	6	6
Réhabilitation			1									
Non-respect des conditions	2	12	22	16	15	25	7	14	12	49	51	21
Procès-verbal d'information	43	43	43	45	38	37	33	48	32	44	36	24
Notification		22	14	24	51	28	13	21	7	20	15	14



**Autres non-infractions**

	2000	2015	2016	2017	2018	2019	2020	2021	2022	2023	2024	2025
Dégradation involontaire câbles (non-télécom)		1	1	1			1	2	2	1	2	
Comportement lié à une radicalisation violente								1				
Demande signalement surveillance électronique								6	17	19	14	11
Fonction de contrôle armes		1					1		2	1	1	
Non spécifié				1			1					
Autres non infractions	26											
<b>Total</b>	<b>71</b>	<b>81</b>	<b>84</b>	<b>90</b>	<b>105</b>	<b>97</b>	<b>61</b>	<b>95</b>	<b>76</b>	<b>136</b>	<b>125</b>	<b>76</b>