

STATISTIQUES POLICIERES DE CRIMINALITE

LIEU DE PERPETRATION: ZONE DE POLICE

PZ GEEL/LAAKDAL/MEERHOUT

2000 - 1er Semestre 2025

Police fédérale - DGRIDRIIBIPOL

STATISTIQUES POLICIERES DE CRIMINALITE

LIEU DE PERPETRATION: ZONE DE POLICE

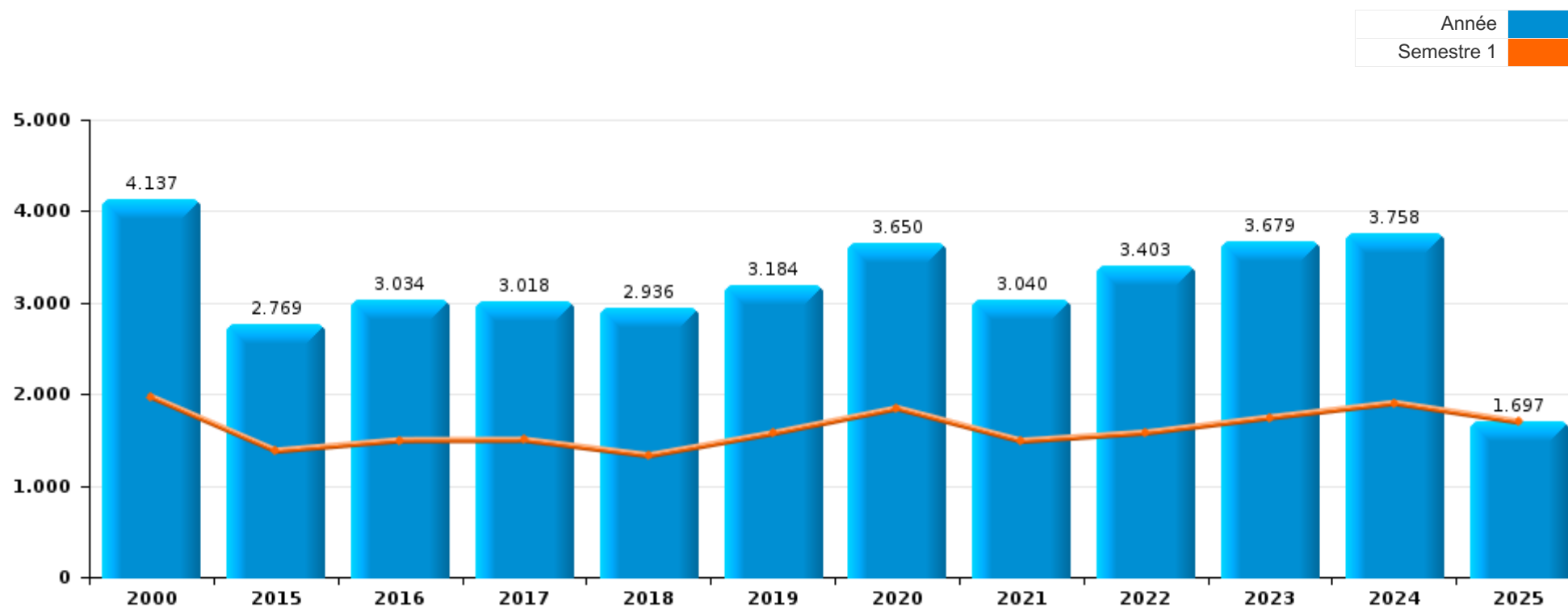
PZ GEEL/LAAKDAL/MEERHOUT

PARTIE I : INFRACTIONS JUDICIAIRES



PZ GEEL/LAAKDAL/MEERHOUT

	2000	2015	2016	2017	2018	2019	2020	2021	2022	2023	2024	2025
Nombre total des délits	4.137	2.769	3.034	3.018	2.936	3.184	3.650	3.040	3.403	3.679	3.758	1.697



FPF/DGR/DRI/BIPOL - Statistiques policières de criminalité (date de clôture: 31/10/2025)
 Les données pour les années 2001 jusqu'à 2014 ne sont plus publiées mais restent disponibles sur demande auprès du service BIPOL.
 Les données pour 2025 ne concernent que le 1er semestre.



PZ GEEL/LAAKDAL/MEERHOUT

	2000	2015	2016	2017	2018	2019	2020	2021	2022	2023	2024	2025
Vol et extorsion	2.199	1.406	1.281	1.145	1.065	993	617	615	839	971	749	299
Drogues	397	258	433	482	368	309	271	154	288	280	317	80
Dégradation de la propriété	526	89	239	230	245	267	196	276	262	261	305	136
Fraude	124	146	138	227	197	274	328	274	237	283	301	148
Infr. contre l'intégrité physique	220	165	213	207	187	234	194	222	259	257	253	123
Criminalité informatique		21	33	50	106	160	272	238	324	336	380	216
Législation sur les étrangers	26	60	59	42	51	116	198	188	218	208	328	142
Infr. contre autres valeurs morales et sentiments	68	68	95	77	98	118	145	162	164	181	241	116
Infr. contre la sécurité publique	120	104	79	67	61	97	110	141	162	170	152	61
Registre de population	36	106	103	177	193	136	55	55	77	84	87	33
Santé publique	4	1	1	1		2	816	210	6	2	1	3
Protection de la jeunesse	5	58	68	50	72	67	60	83	106	96	124	109
Infr. contre les mœurs	47	50	69	70	69	73	81	82	83	80	80	44
Environnement	93	47	51	56	55	98	45	77	42	52	45	23
Infr. contre la famille	78	26	28	13	33	40	65	53	90	141	80	34
Infr. contre la foi publique	43	35	31	39	28	53	44	48	39	53	49	16
Armes et explosifs	27	72	37	22	32	38	53	39	33	34	52	20
Autres lois spéciales	19	10	16	14	9	11	31	18	71	53	29	8
Infr. contre l'autorité publique	11	14	14	11	17	23	25	31	34	32	52	24
Ivresse et alcool	12	2	2	3	2	10	2	10	17	43	71	25
Code pénal social	1	3	8	6	17	27	14	21	14	9	8	4
Protection de la personne	26	2	8	2	7	12	4	10	10	9	12	8
Protection des revenus publics	8	6	2		9	6	1		3	5	6	11
Infr. contre la liberté individuelle	1	2	7	6	1	3	4	4	6	3	11	3
Pratiques commerciales	13	3					7	8	2	9		2
Travail	6		8	10	3	2	3	4	2	1	1	2
Carte d'identité	1		3	3	1	1	2	2	2	6	7	1
Hormones et dopage	2	6	1		7	1	3	3	1	1	1	
Contravention Code pénal	22	2										
Traite des êtres humains				1	1	3	2	4	3	6	4	
Marchand de sommeil		1	2	3	1	3	1	2	2	3	4	1
Législation économique			4	3		3		3	3	1	3	2
Loi du football		3				2				4	3	2
Infr. relative au statut juridique de l'enfant	1	2				1	1	2	1	5		
Infr. contre la Sécurité de l'Etat		1	1	1				1			1	
Autres infractions Code pénal					1						1	1
Exercice illégal de l'autorité publique	1								2			
Sécurité privée						1			1			
Sous-total	4.137	2.769	3.034	3.018	2.936	3.184	3.650	3.040	3.403	3.679	3.758	1.697
Contravention règlement policier local	2	502	483	448	397	709	599	590	378	366	472	179
Sous-total	2	502	483	448	397	709	599	590	378	366	472	179
Total	4.139	3.271	3.517	3.466	3.333	3.893	4.249	3.630	3.781	4.045	4.230	1.876

PPF/DGR/DRI/BIPOL - Statistiques policières de criminalité (date de clôture: 31/10/2025)

Les données pour les années 2001 jusqu'à 2014 ne sont plus publiées mais restent disponibles sur demande auprès du service BIPOL.

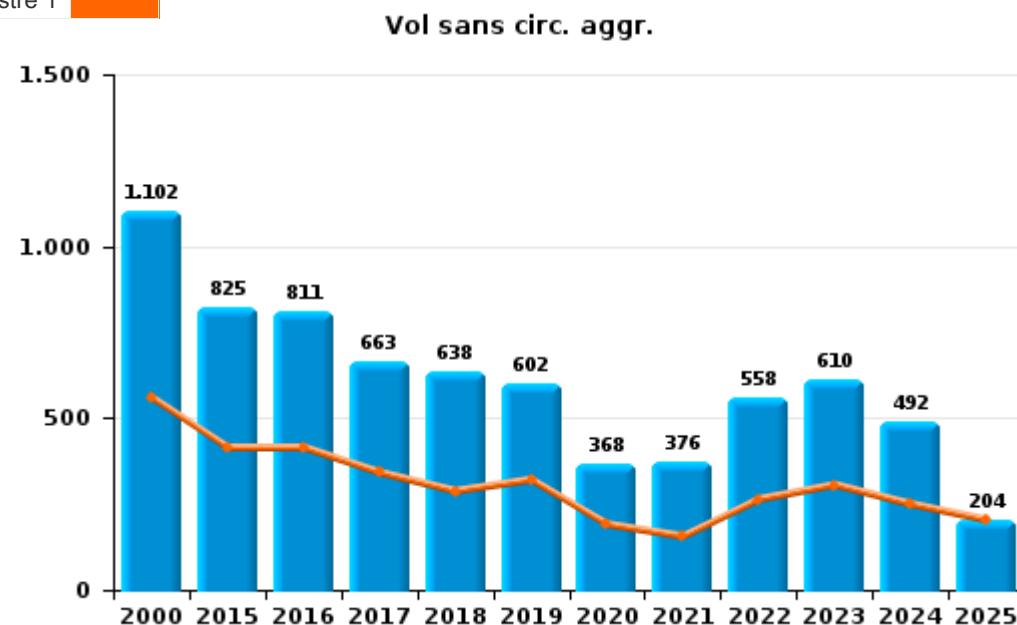
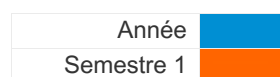
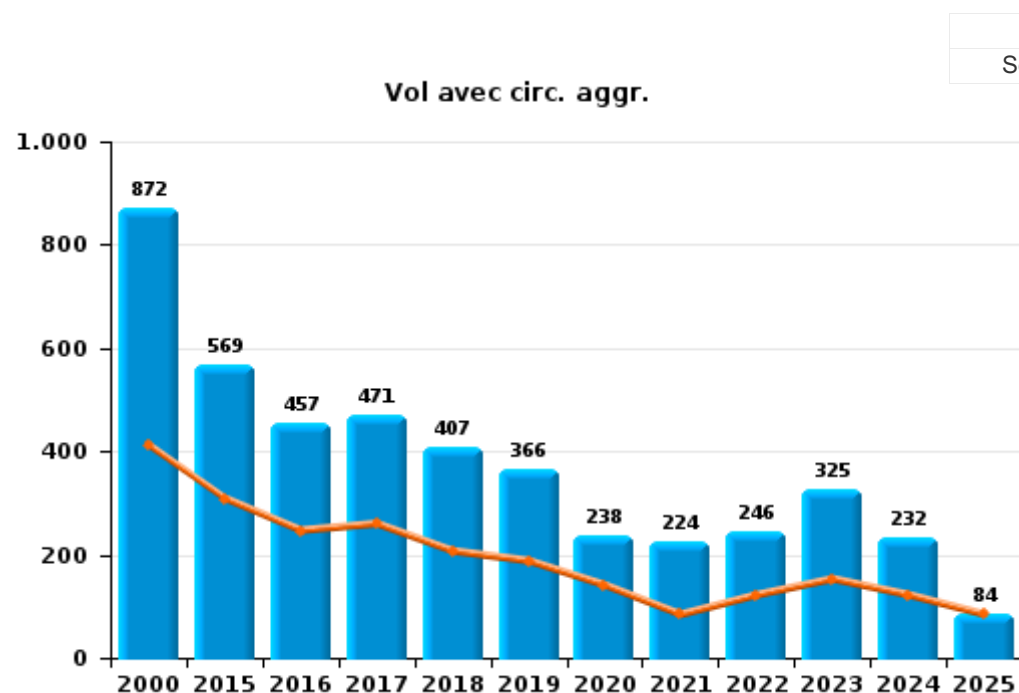
Les données pour 2025 ne concernent que le 1er semestre.



I.1. Catégorie des infractions : Vol et extorsion (top 5 des infractions au niveau national 2024)

PZ GEEL/LAAKDAL/MEERHOUT

	2000	2015	2016	2017	2018	2019	2020	2021	2022	2023	2024	2025
Vol sans circ. agr.	1.102	825	811	663	638	602	368	376	558	610	492	204
Vol avec circ. agr.	872	569	457	471	407	366	238	224	246	325	232	84
Vol non spécifié	224	4	8	6	7	9	1		6	2		
Extorsion		8	5	5	13	16	10	15	29	34	25	11
Autres	1											
Total	2.199	1.406	1.281	1.145	1.065	993	617	615	839	971	749	299





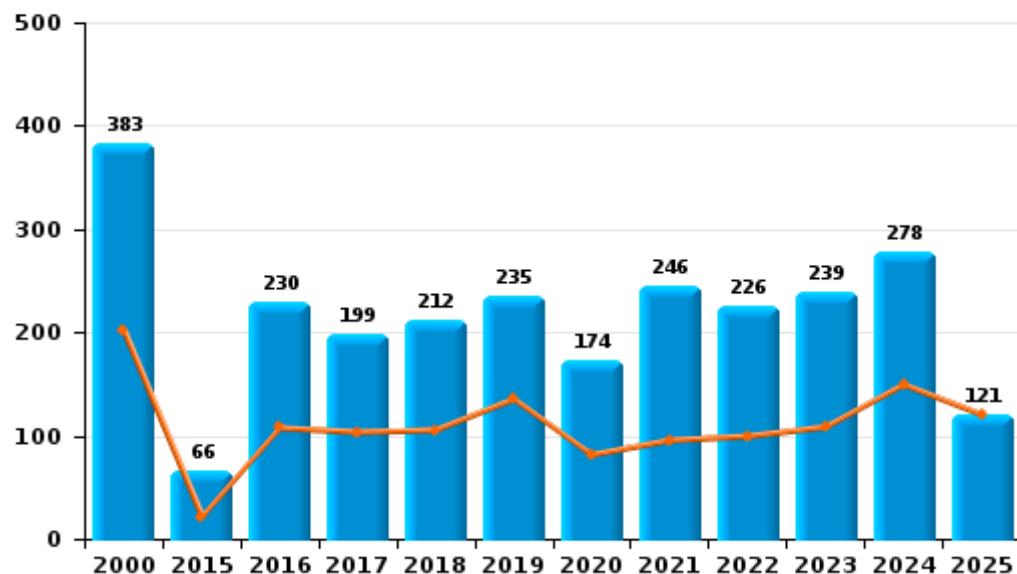
I.2. Catégorie des infractions : Dégradation de la propriété (top 5 des infractions au niveau national 2024)

PZ GEEL/LAAKDAL/MEERHOUT

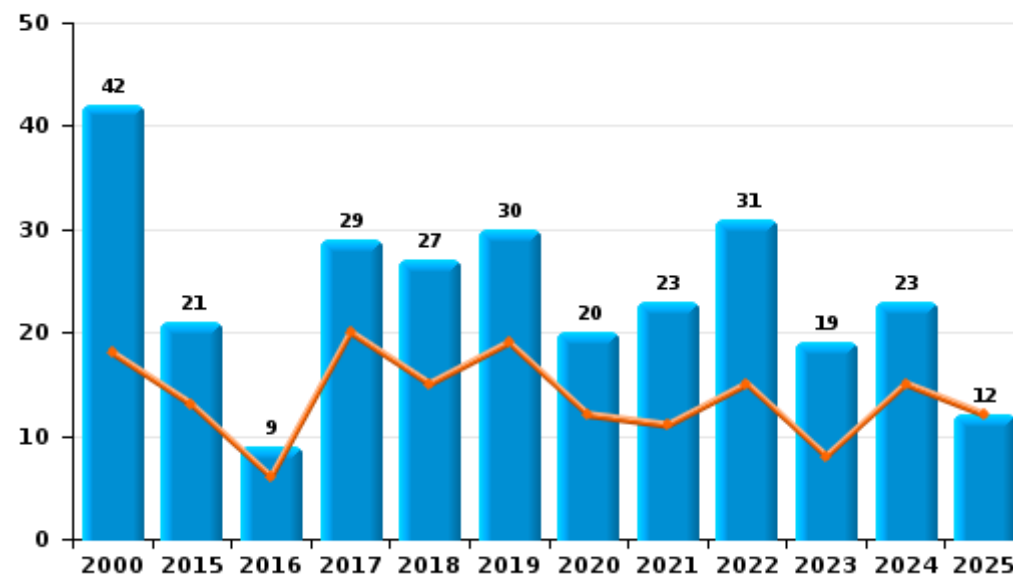
	2000	2015	2016	2017	2018	2019	2020	2021	2022	2023	2024	2025
Vandalisme	383	66	230	199	212	235	174	246	226	239	278	121
Incendie involontaire	28	6	3	22	20	17	14	11	15	9	6	3
Destruction, dénaturation, dégradation	101	2		1	6	2	2	7	4	3	4	2
Incendie volontaire	14	15	6	7	7	13	6	12	16	10	17	9
Destruction par explosion volontaire				1					1			1
Total	526	89	239	230	245	267	196	276	262	261	305	136

Année	■
Semestre 1	■

Vandalisme



Incendie





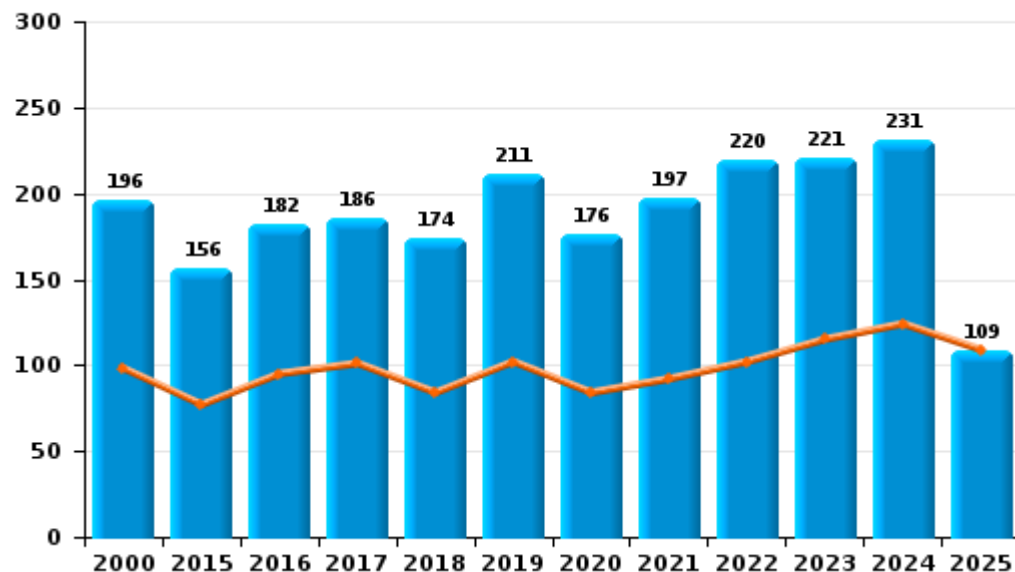
I.3. Catégorie des infractions : Infr. contre l'intégrité physique (top 5 des infractions au niveau national 2024)

PZ GEEL/LAAKDAL/MEERHOUT

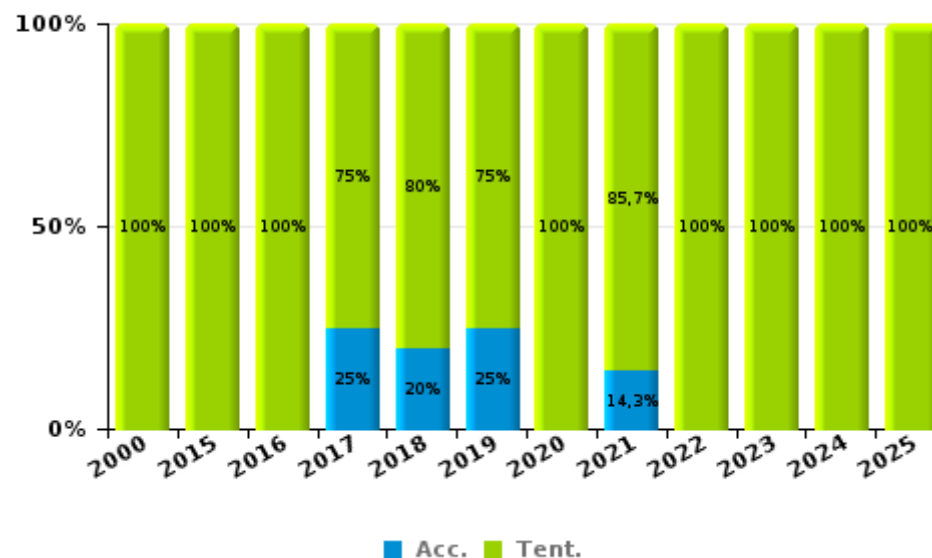
	2000	2015	2016	2017	2018	2019	2020	2021	2022	2023	2024	2025
Coups et/ou blessures	196	156	182	186	174	211	176	197	220	221	231	109
Autres	21	8	27	17	8	19	15	18	35	34	17	12
Meurtre et assassinat	3	1	4	4	5	4	3	7	4	2	5	2
Total	220	165	213	207	187	234	194	222	259	257	253	123

Coups et/ou blessures

Année ■
Semestre 1 ■



Meurtre et assassinat



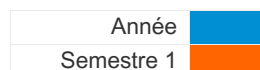
FPF/DGR/DRI/BIPOL - Statistiques policières de criminalité (date de clôture: 31/10/2025)
 Les données pour les années 2001 jusqu'à 2014 ne sont plus publiées mais restent disponibles sur demande auprès du service BIPOL.
 Les données pour 2025 ne concernent que le 1er semestre.



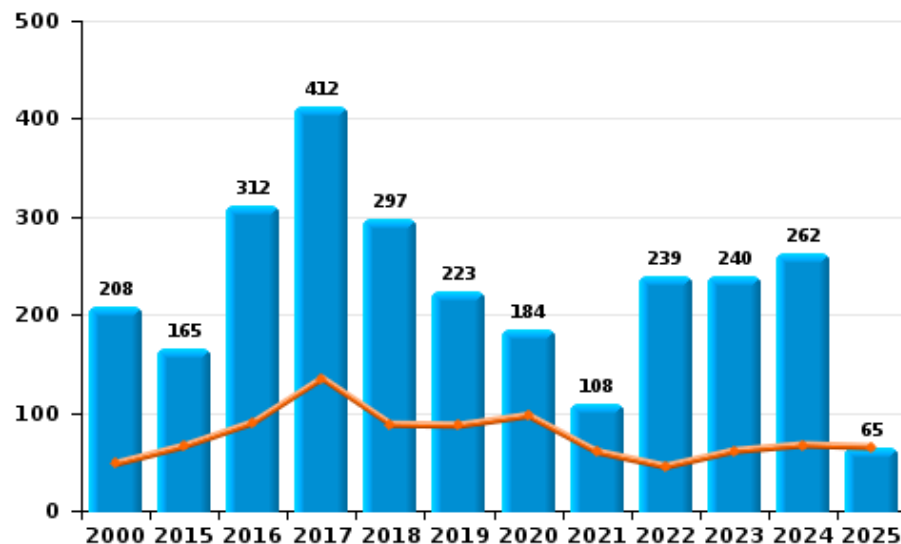
I.4. Catégorie des infractions : Drogues (top 5 des infractions au niveau national 2024)

PZ GEEL/LAAKDAL/MEERHOUT

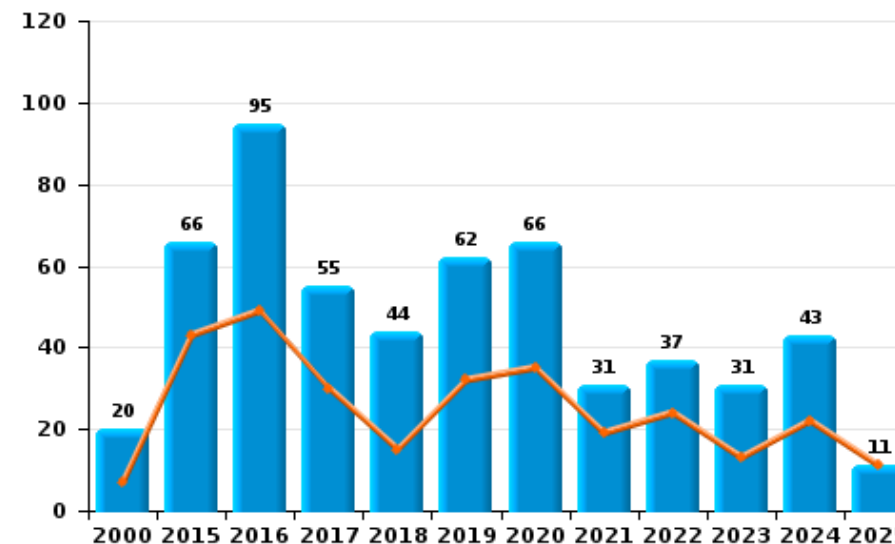
	2000	2015	2016	2017	2018	2019	2020	2021	2022	2023	2024	2025
Détention	208	165	312	412	297	223	184	108	239	240	262	65
Commerce	20	66	95	55	44	62	66	31	37	31	43	11
Usage	102	4	4	2	5	3	2	3	2	1	3	1
Fabrication	1	15	14	7	17	15	12	10	6	7	8	2
Importation et exportation	61	7	7	4	2		2	1	1			
Autres	5	1	1	2	3	6	5	1	3	1		
Protoxyde d'azote (gaz hilarant)											1	1
Total	397	258	433	482	368	309	271	154	288	280	317	80



Détention



Commerce



FPF/DGR/DRI/BIPOL - Statistiques policières de criminalité (date de clôture: 31/10/2025)
 Les données pour les années 2001 jusqu'à 2014 ne sont plus publiées mais restent disponibles sur demande auprès du service BIPOL.
 Les données pour 2025 ne concernent que le 1er semestre.



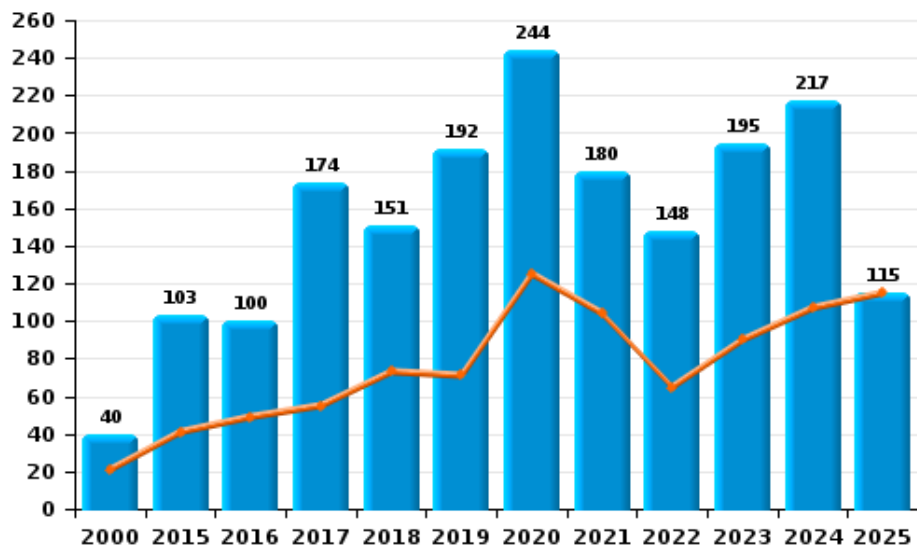
I.5. Catégorie des infractions : Fraude (top 5 des infractions au niveau national 2024)

PZ GEEL/LAAKDAL/MEERHOUT

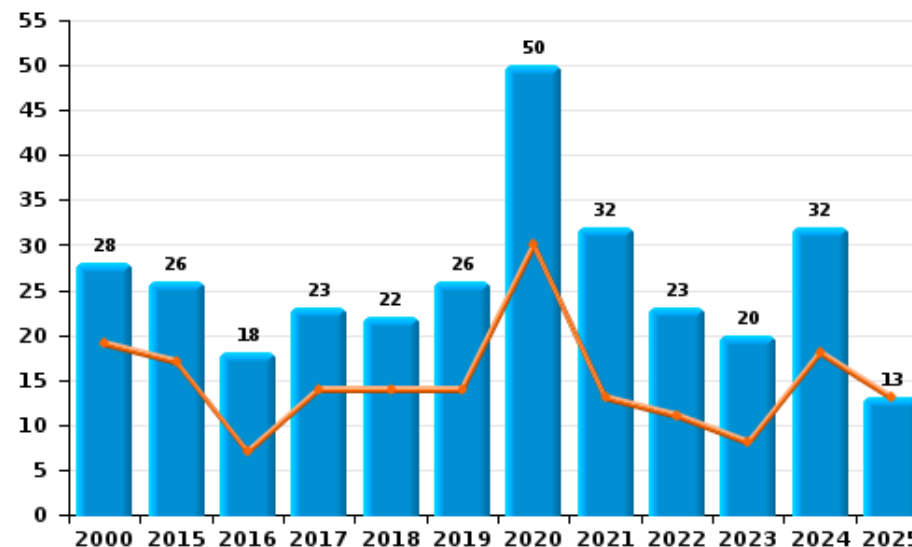
	2000	2015	2016	2017	2018	2019	2020	2021	2022	2023	2024	2025
Abus de confiance et infr. apparentées	28	26	18	23	22	26	50	32	23	20	32	13
Détournement et destruction frauduleuse	16	8	8	9	4	8	5	4	7	10	11	4
Escroquerie	40	103	100	174	151	192	244	180	148	195	217	115
Fraudes: Autres	14	2	2	2	8	28	20	50	39	40	31	9
Grivèlerie	9	2	4	6	4	9	3	3	3	4	3	2
Infr. liées à l'insolvabilité		3	3	10	5	9	3	3	13	11	3	4
Recel	17	2	3	3	3	2	3	2	4	3	4	1
Total	124	146	138	227	197	274	328	274	237	283	301	148



Escroquerie



Abus de confiance et infr. apparentée



STATISTIQUES POLICIERES DE CRIMINALITE

LIEU DE PERPETRATION: ZONE DE POLICE

PZ GEEL/LAAKDAL/MEERHOUT

PARTIE II : FIGURES CRIMINELLES / PHENOMENES



PZ GEEL/LAAKDAL/MEERHOUT

FC Vol moyen de transport

	2000	2015	2016	2017	2018	2019	2020	2021	2022	2023	2024	2025
Vol de voiture	115	21	27	16	12	15	11	4	10	16	10	3
Vol de moto	3	7	1	1	1	4	2	3		4	2	3
Carjacking	2				1		1	1	1		1	
Homejacking				1								
Vol dans les garages	4	5	3		2	1	1					
Vol de vélomoteur	69	26	11	12	14	18	11	14	9	27	13	7
Vol de vélo	392	263	238	260	249	199	118	113	191	197	146	61

FC Cambriolage

	2000	2015	2016	2017	2018	2019	2020	2021	2022	2023	2024	2025
Cambriolage dans habitation	512	296	217	224	194	148	106	98	120	148	115	47
Cambriolage ds entreprise ou commerce	141	73	79	88	37	48	26	35	22	36	26	8
Cambriolage ds service public ou bâtiment administ	42	28	28	19	22	30	22	16	14	29	15	3
Vol au bélier	2	1		1	1	1						
Cambriolage dans bâtiment (total)	688	393	322	324	251	226	153	149	156	213	156	58



FC Vol autre

	2000	2015	2016	2017	2018	2019	2020	2021	2022	2023	2024	2025
Vol à main armée	34	6	5	12	7	3	4	7	5	3	5	3
Vol avec violence sans arme	26	21	20	18	23	23	20	24	39	42	43	17
Vol dans ou sur un véhicule	218	84	87	71	48	72	42	39	64	51	33	16
Vol d'armes et explosifs	12	9	6	5	5	5	1		1	1	4	
Steaming				3	2		1		3			
Arrachage de sac à main	3	1		1	1	1					1	
Vol à l'arraché	10	4	4	6	4	7	1	6	7	10	8	2
Vol à la tire	45	77	84	58	53	50	19	10	10	12	11	4
Vol à l'étalage	58	99	96	52	66	87	57	45	77	98	61	31
Vol par ruse	7	9	13	7	5	6	4	5	7	16	18	5
Vol de métaux	5	15	11	14	8	11	3	11	14	12	4	4
Vol sur les chantiers	18	48	18	11	14	19	9	10	11	16	8	1
Home-invasion		1		1	1		2	2	1			1
Vol d'animaux	6	5	4	11	3	10	7	3	2	1	1	1
Vol de cargaison		3	4		2	2	5	1				

Criminalité ICT

	2000	2015	2016	2017	2018	2019	2020	2021	2022	2023	2024	2025
Fraude de cartes de paiements	1	8	17	27	24	23	12	16	19	50	19	5
Phishing			1		24	54	135	123	153	152	122	79
Ransomware					2	5		2	3		2	1
Shouldersurfing				2		1				2		1
Skimming		1	4	8	7	10	5	8	2	1	1	1



FC Autre

	2000	2015	2016	2017	2018	2019	2020	2021	2022	2023	2024	2025
Violence contre les métiers d'intérêt général	4	5	7	6	9	11	6	13	19	12	14	7
Viol collectif			1		1	2	1	2	1	1	3	2
Graffiti	1		4	11	4	8	7	5	11	12	4	4
Dégradation de voiture	36	47	107	86	103	103	72	122	97	92	128	48
Rixe au couteau					7	3		4	2	1	5	2

PH Violence intrafamiliale (VIF)

	2000	2015	2016	2017	2018	2019	2020	2021	2022	2023	2024	2025
VIF: physique, dans le couple	31	41	68	58	57	72	63	72	47	61	63	31
VIF: physique, envers des descendants	1	13	13	10	11	14	11	10	10	14	14	9
VIF: physique, envers d'autres membres	22	10	8	13	9	13	14	15	15	10	8	5
VIF: sexuelle, dans le couple												1
VIF: sexuelle, envers des descendants	2	4			4	4	5	2	1			
VIF: psychique, dans le couple	61	28	29	22	36	43	71	63	88	156	85	35
VIF: psychique, envers des descendants		2	1	3		1	3	2	2	1	4	1
VIF: psychique, envers d'autres membres		1	1	1		1	3	3	3		1	4
VIF: économique, dans le couple		2	1	4	4	3			2	2	2	1
VIF: économique, envers des descendants					1					1	1	1
VIF: économique, envers d'autres membres	19	9	4	1	5	5	6	6	12	7	9	3



PH Hormones et dopage

	2000	2015	2016	2017	2018	2019	2020	2021	2022	2023	2024	2025
Dopage humain		6	1		7	2	4	3	1	1	1	
Engraissement illégal	2				1		1					

PH Drogues

	2000	2015	2016	2017	2018	2019	2020	2021	2022	2023	2024	2025
Vente de cocaïne		7	11	12	9	17	13	2	8	6	16	3
Import-export de cocaïne		2	1					1				
Production de drogues synthétiques		1	2			2	2			1	2	
Import-export de drogues synthétiques		1	1	1								
Vente de drogues synthétiques	1	23	34	22	11	17	25	9	6	9	9	3
Production de cannabis (culture)		7	6	3	8	6	7	5	4	2	4	
Import-export de cannabis en grande quantité					1							
Vente de cannabis en grande quantité		1		1								1
Vente-traffic d héroïne		1			1			1		1		

PH Trafic d'armes

	2000	2015	2016	2017	2018	2019	2020	2021	2022	2023	2024	2025
Commerce et production d'arme à feu et mun.		3		2	2	1		1		2	2	

PH Traite des êtres humains

	2000	2015	2016	2017	2018	2019	2020	2021	2022	2023	2024	2025
TEH - exploitation économique					1	3	1	3	2	4		
TEH - exploitation sexuelle		1	4	7	2	3	9	1	1	3	6	4



PH Violence dans l'espace public

	2000	2015	2016	2017	2018	2019	2020	2021	2022	2023	2024	2025
Violence physique (transport public)		1	7	4	3	4	2	2	7	8	6	
Violence physique (voie publique)	41	43	41	36	41	55	31	57	70	63	67	29
Violence physique (autre endroit public)	2	6	7	6	6	7	2	5	9	8	12	6
Violence physique (endroit accessible au public)	64	34	38	53	35	39	35	31	56	56	55	26
Violence sexuelle (transport public)	1		2	1	2	1		1		2	2	
Violence sexuelle (voie publique)	8	4	9	5	10	2	5	5	12	5	6	4
Violence sexuelle (autre endroit public)	2		4	1		4	4	4	2	4	4	1
Violence sexuelle (endroit accessible au public)	5	5	9	13	11	8	9	7	14	10	8	5
Violence psychique (transport public)	2		2		1	1		5	1	2	1	1
Violence psychique (voie publique)	33	29	25	13	17	28	32	35	52	29	52	26
Violence psychique (autre endroit public)	5	1	2	1	6	4	8	5	2	9	6	6
Violence psychique (endroit accessible au public)	22	20	28	17	14	19	25	29	46	42	43	13
Vol à main armée (transport public)	1				1		1					
Vol à main armée (voie publique)	3	2		5	1	1	1	1	2	1	2	2
Vol à main armée (autre endroit public)				1				1		1	1	
Vol à main armée (endroit accessible au public)	6	3	1	3	2	1	1	1	2		2	
Vol avec violence sans arme (transport public)					1				2			
Vol avec violence sans arme (voie publique)	11	7	8	6	6	7	3	6	6	7	18	4
Vol avec violence sans arme (autre endroit public)		1				2	2	1	1		1	1
Vol avec violence sans arme (endr. acces. au pub.)	7	3	7	7	1	3	3	4	2	3	3	



PH Autre

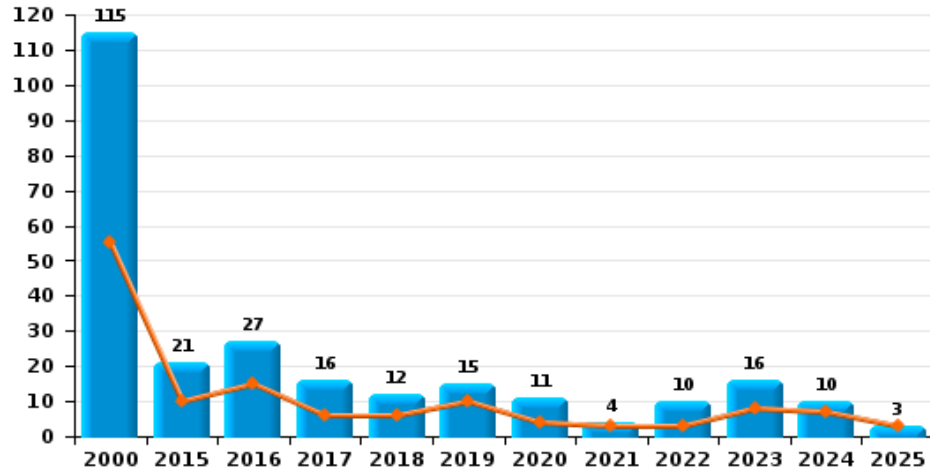
	2000	2015	2016	2017	2018	2019	2020	2021	2022	2023	2024	2025
Faux policiers			1									2
Terrorisme, extrémisme et radicalisme		2	1	2	2	2		1		1	1	
Cyberharcèlement	12	17	14	19	28	21	37	34	66	90	123	69
Fraude à l'identité	1	11	15	17	25	33	42	30	22	38	35	23



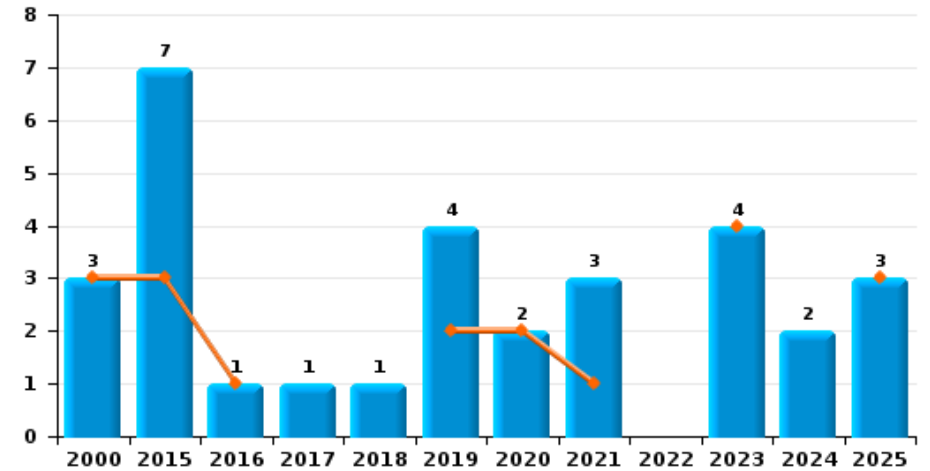
PZ GEEL/LAAKDAL/MEERHOUT

Année ■
Semestre 1 ■

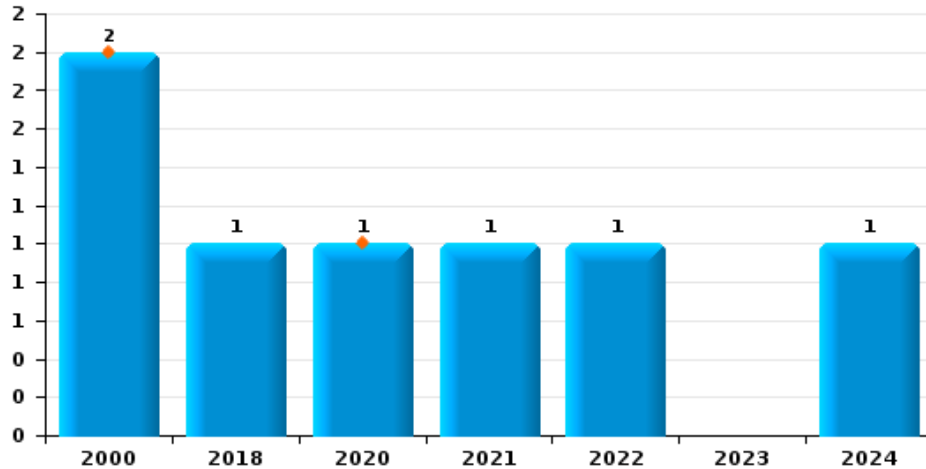
Vol de voiture



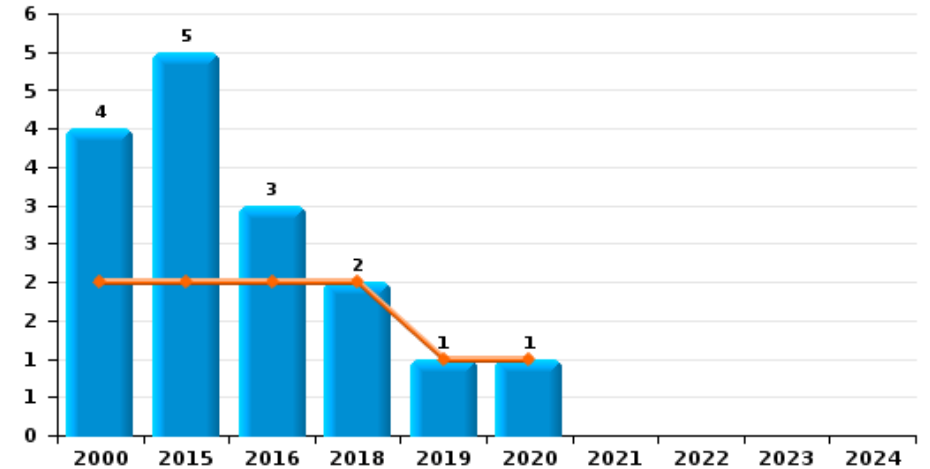
Vol de moto



Carjacking



Vol dans les garages

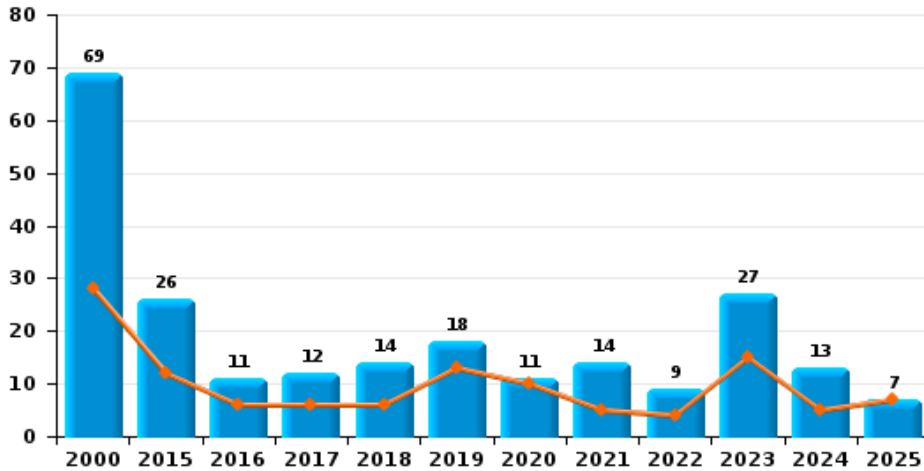




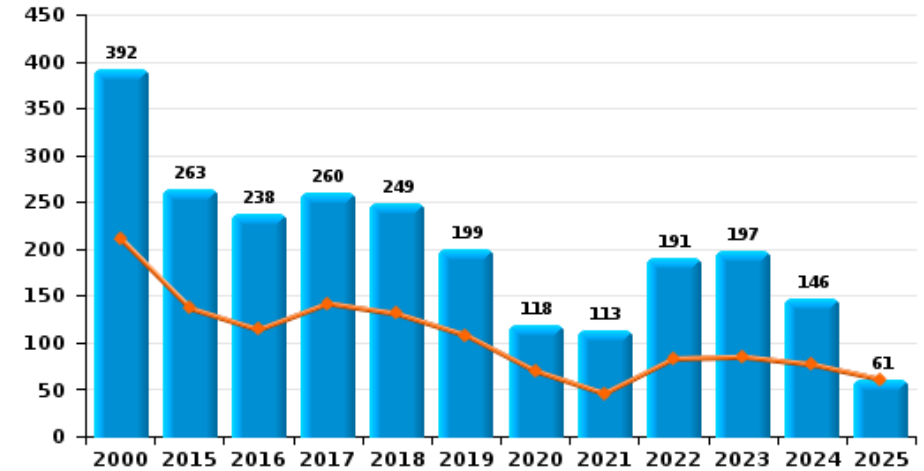
PZ GEEL/LAAKDAL/MEERHOUT

Année	■
Semestre 1	■

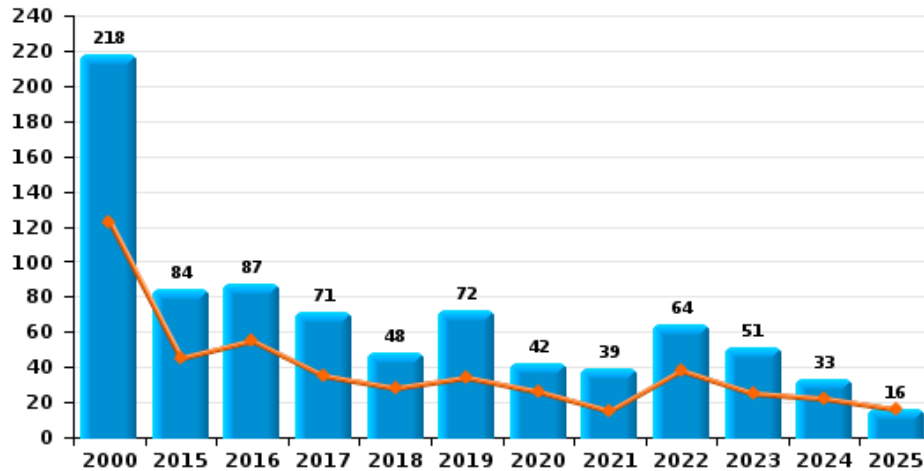
Vol de vélomoteur



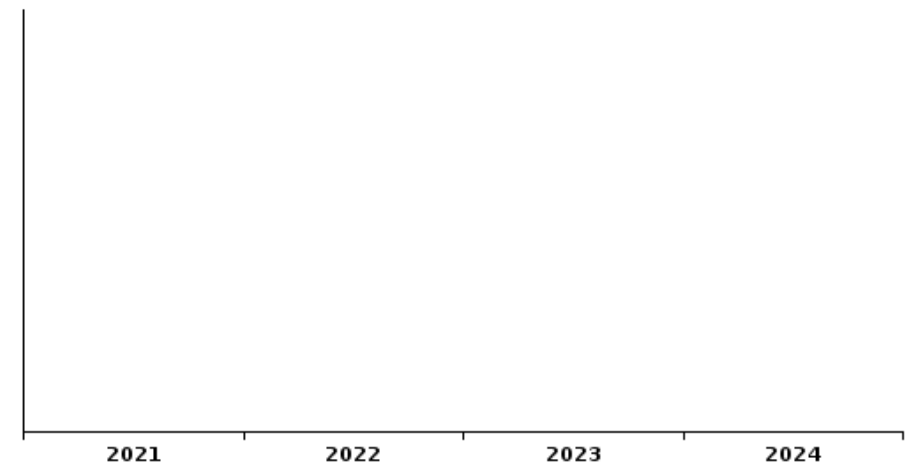
Vol de vélo



Vol dans ou sur un véhicule



Sacjacking dans une voiture

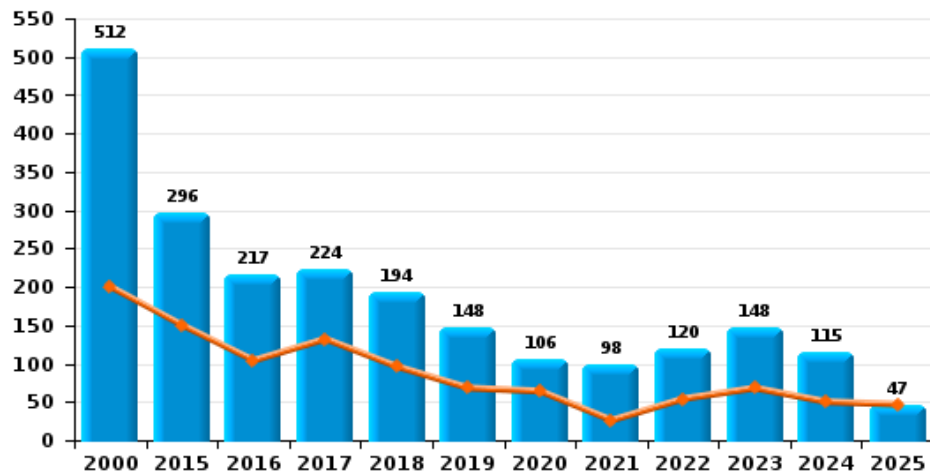




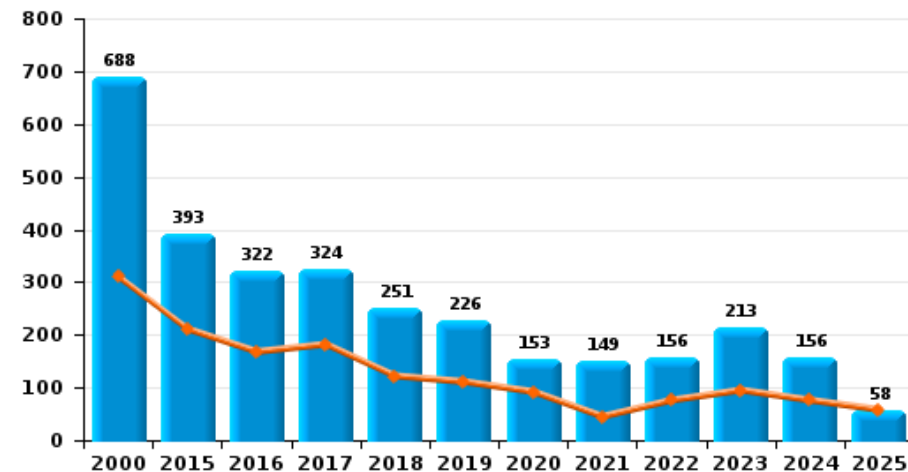
PZ GEEL/LAAKDAL/MEERHOUT

Année ■
Semestre 1 ■

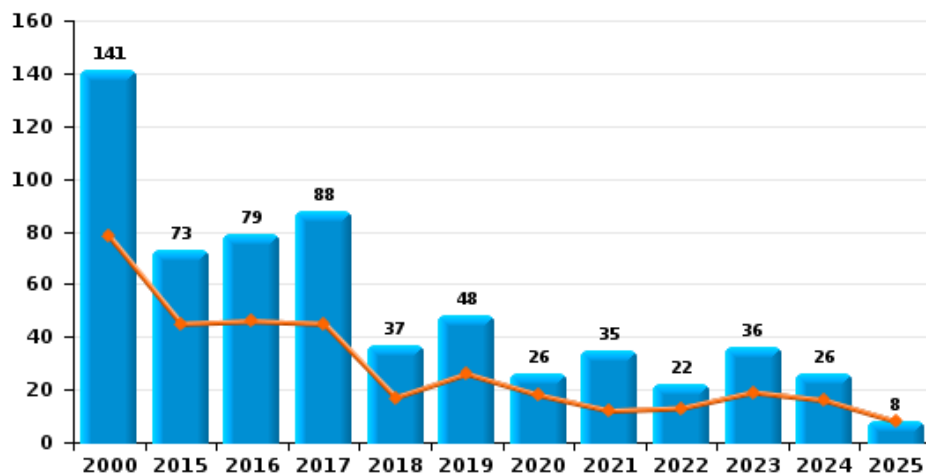
Cambrilage dans habitation



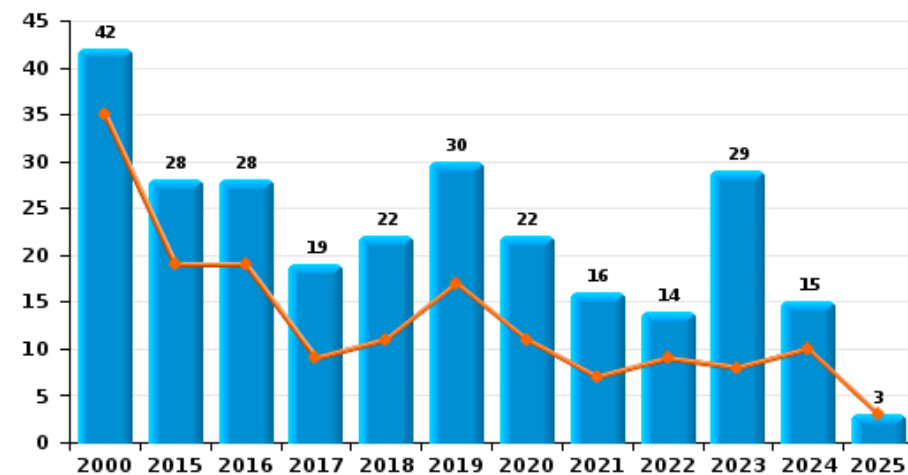
Cambrilage dans bâtiment (total)



Cambrilage ds entreprise ou commerce



Cambrilage ds service public ou bâtiment administ

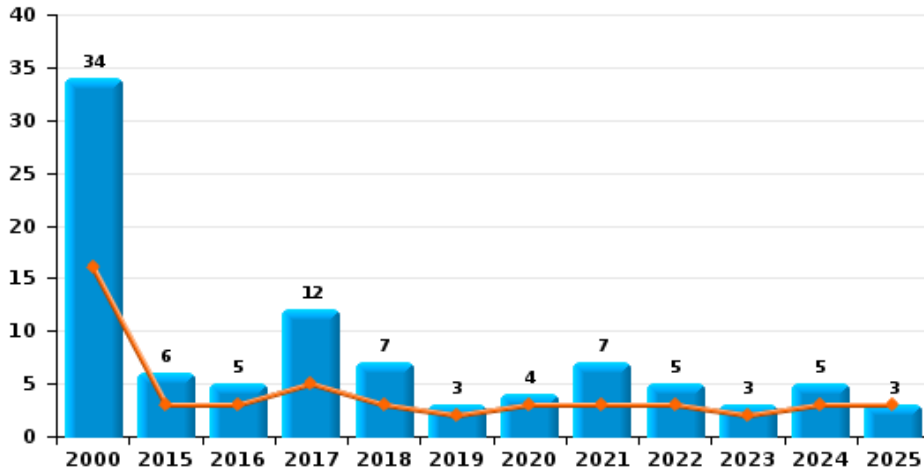




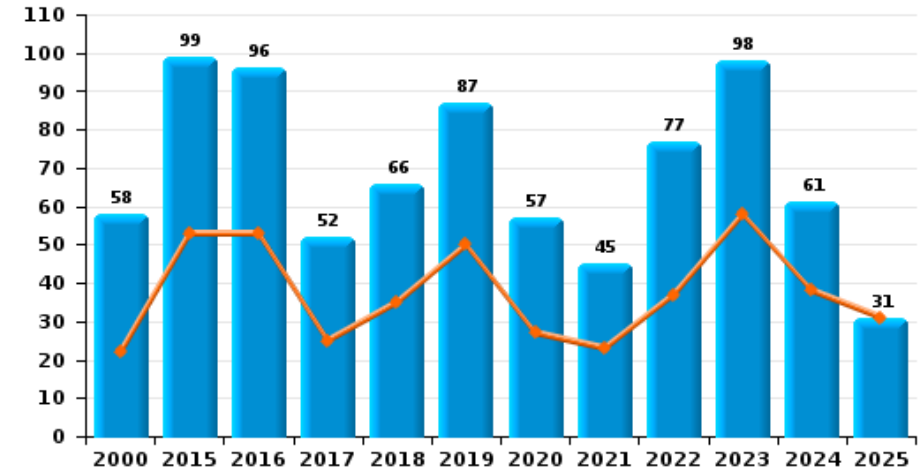
PZ GEEL/LAAKDAL/MEERHOUT

Année ■
Semestre 1 ■

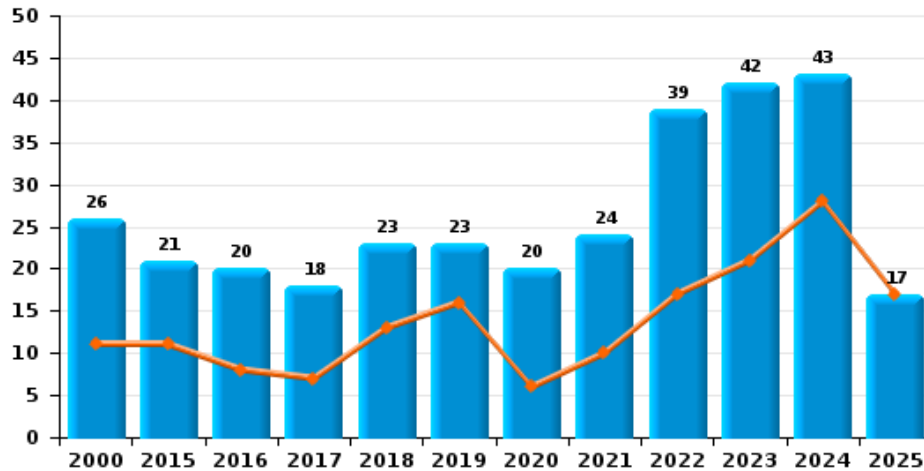
Vol à main armée



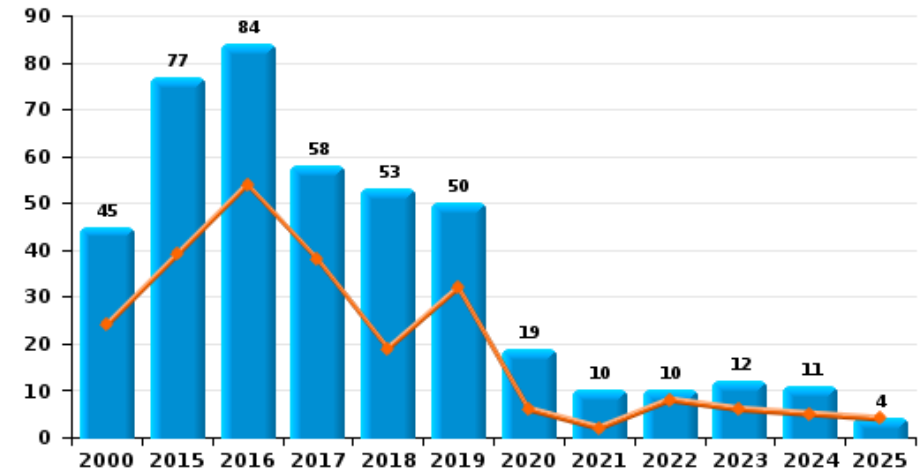
Vol à l'étalage



Vol avec violence sans arme



Vol à la tire

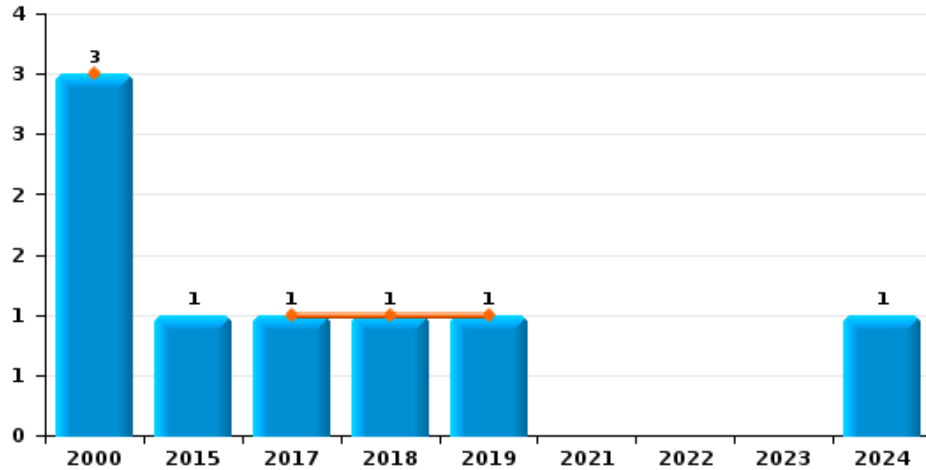




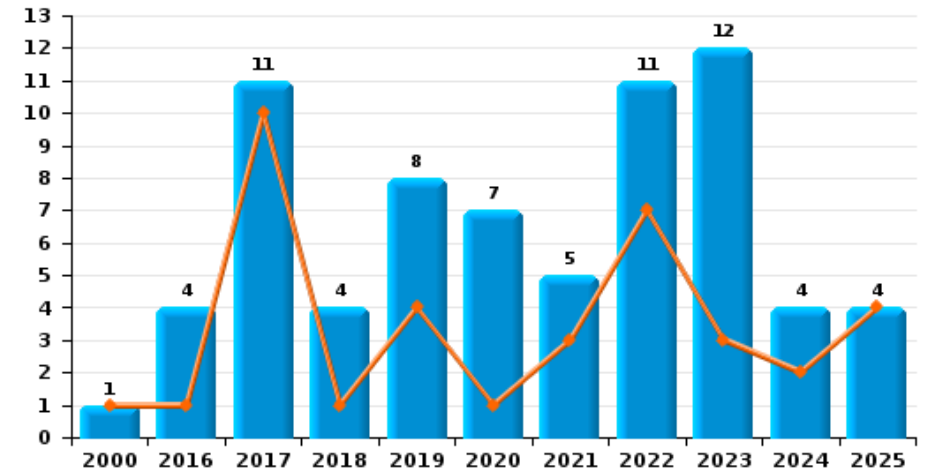
PZ GEEL/LAAKDAL/MEERHOUT

Année ■
Semestre 1 ■

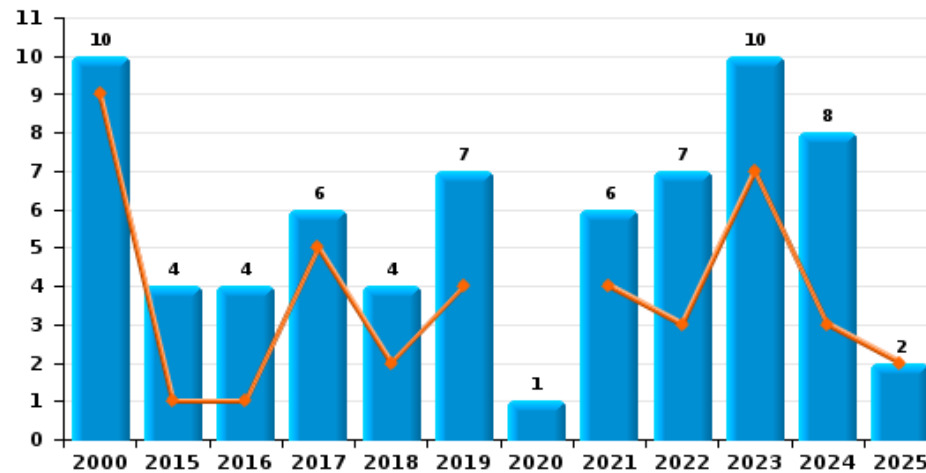
Arrachage de sac à main



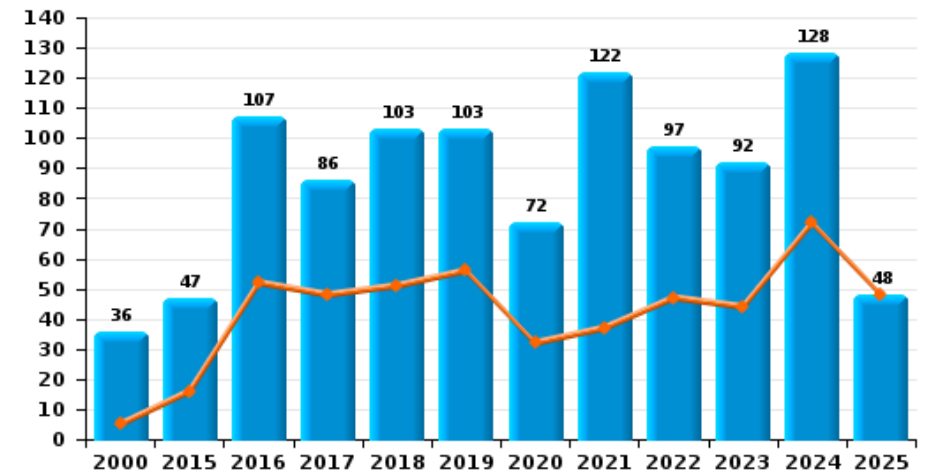
Graffiti



Vol à l'arraché



Dégradation de voiture





PZ GEEL/LAAKDAL/MEERHOUT

FC Vol moyen de transport

		2000	2015	2016	2017	2018	2019	2020	2021	2022	2023	2024	2025
Vol de voiture	Trim 1	26	6	6		2	3	3		2	4	4	3
	Trim 2	29	4	9	6	4	7	1	3	1	4	3	
	Trim 3	36	9	8	6	2	2	7		5	5	2	
	Trim 4	24	2	4	4	4	3		1	2	3	1	
	Total	115	21	27	16	12	15	11	4	10	16	10	3
Vol de moto	Trim 1	1	2	1				2			2		2
	Trim 2	2	1				2		1		2		1
	Trim 3		3				1		2				
	Trim 4		1		1	1	1					2	
	Total	3	7	1	1	1	4	2	3		4	2	3
Carjacking	Trim 1							1					
	Trim 2	2											
	Trim 3				1					1		1	
	Trim 4								1				
	Total	2				1		1	1	1	1	1	
Homejacking	Trim 4				1								
Total				1									
Vol dans les garages	Trim 1	1				1		1					
	Trim 2	1	2	2		1	1						
	Trim 3		1	1									
	Trim 4	2	2										
	Total	4	5	3		2	1	1					



FC Vol moyen de transport

		2000	2015	2016	2017	2018	2019	2020	2021	2022	2023	2024	2025
Vol de vélomoteur	Trim 1	20	7		4	2	3	5	3	2	6	3	2
	Trim 2	8	5	6	2	4	10	5	2	2	9	2	5
	Trim 3	23	9	1	4	1	3	1	6	4	6	5	
	Trim 4	18	5	4	2	7	2		3	1	6	3	
	Total	69	26	11	12	14	18	11	14	9	27	13	7
Vol de vélo	Trim 1	108	78	63	83	64	57	49	20	44	40	36	29
	Trim 2	103	59	51	59	67	51	21	26	39	45	41	32
	Trim 3	90	65	62	67	49	42	27	38	62	53	44	
	Trim 4	91	61	62	51	69	49	21	29	46	59	25	
	Total	392	263	238	260	249	199	118	113	191	197	146	61



FC Cambriolage

		2000	2015	2016	2017	2018	2019	2020	2021	2022	2023	2024	2025
Cambriolage dans habitation	Trim 1	101	108	78	72	60	34	42	6	35	45	32	31
	Trim 2	99	42	26	60	36	34	22	20	19	23	18	16
	Trim 3	142	36	36	37	38	30	27	31	20	22	25	
	Trim 4	170	110	77	55	60	50	15	41	46	58	40	
	Total	512	296	217	224	194	148	106	98	120	148	115	47
Cambriolage ds entreprise ou commerce	Trim 1	30	27	22	16	6	11	15	4	9	2	8	3
	Trim 2	48	18	24	29	11	15	3	8	4	17	8	5
	Trim 3	29	13	21	16	8	13	3	17	5	7	6	
	Trim 4	34	15	12	27	12	9	5	6	4	10	4	
	Total	141	73	79	88	37	48	26	35	22	36	26	8
Cambriolage ds service public ou bâtiment administ	Trim 1	15	10	8	6	3	10	8		5	6	5	1
	Trim 2	20	9	11	3	8	7	3	7	4	2	5	2
	Trim 3	4	5	5	4	4	10	9	3	2	5	1	
	Trim 4	3	4	4	6	7	3	2	6	3	16	4	
	Total	42	28	28	19	22	30	22	16	14	29	15	3
Vol au bélier	Trim 1				1								
	Trim 2	1	1										
	Trim 3						1						
	Trim 4	1				1							
	Total	2	1		1	1	1						
Cambriolage dans bâtiment (total)	Trim 1	145	144	108	93	69	55	64	10	49	53	45	35
	Trim 2	165	67	60	89	53	56	28	35	27	42	31	23
	Trim 3	174	54	62	57	50	53	39	51	27	34	32	
	Trim 4	204	128	92	85	79	62	22	53	53	84	48	
	Total	688	393	322	324	251	226	153	149	156	213	156	58



FC Vol autre

		2000	2015	2016	2017	2018	2019	2020	2021	2022	2023	2024	2025
Vol à main armée	Trim 1	8	2	3	1	1	2	3	1	1	1	2	1
	Trim 2	8	1		4	2			2	2	1	1	2
	Trim 3	7	1	1	4	3	1		2	1	1		
	Trim 4	11	2	1	3	1		1	2	1		2	
	Total	34	6	5	12	7	3	4	7	5	3	5	3
Vol avec violence sans arme	Trim 1	6	7	4	2	6	7	4	7	8	10	12	11
	Trim 2	5	4	4	5	7	9	2	3	9	11	16	6
	Trim 3	4	2	6	9	3	4	7	9	13	12	8	
	Trim 4	11	8	6	2	7	3	7	5	9	9	7	
	Total	26	21	20	18	23	23	20	24	39	42	43	17
Vol dans ou sur un véhicule	Trim 1	67	22	37	17	14	18	18	9	31	10	10	10
	Trim 2	56	23	18	18	14	16	8	6	7	15	12	6
	Trim 3	39	17	13	19	12	22	11	10	15	10	7	
	Trim 4	56	22	19	17	8	16	5	14	11	16	4	
	Total	218	84	87	71	48	72	42	39	64	51	33	16
Vol d'armes et explosifs	Trim 1	5	4	2	1	1	1					2	
	Trim 2	5	2	2		3	3				1		
	Trim 3	2	3	2	1		1	1		1			
	Trim 4				3	1						2	
	Total	12	9	6	5	5	5	1		1	1	4	
Steaming	Trim 1					1				2			
	Trim 2				2	1				1			
	Trim 4				1			1					
	Total				3	2		1		3			



FC Vol autre

		2000	2015	2016	2017	2018	2019	2020	2021	2022	2023	2024	2025
Arrachage de sac à main	Trim 1	3			1	1	1						
	Trim 3											1	
	Trim 4		1										
	Total	3	1		1	1	1					1	
Vol à l'arraché	Trim 1	5	1	1	1	2	2		2	1	4		
	Trim 2	4			4		2		2	2	3	3	2
	Trim 3		1	1	1	2	1	1	2	2	3	4	
	Trim 4	1	2	2			2			2		1	
Total	10	4	4	6	4	7	1	6	7	10	8	2	
Vol à la tire	Trim 1	8	17	22	9	12	10	5	2	6	2	1	2
	Trim 2	16	22	32	29	7	22	1		2	4	4	2
	Trim 3	14	21	17	11	28	14	5	2	1	3	5	
	Trim 4	7	17	13	9	6	4	8	6	1	3	1	
Total	45	77	84	58	53	50	19	10	10	12	11	4	
Vol à l'étalage	Trim 1	13	22	28	17	24	30	17	7	16	42	21	20
	Trim 2	9	31	25	8	11	20	10	16	21	16	17	11
	Trim 3	11	22	16	8	11	18	22	11	24	15	13	
	Trim 4	25	24	27	19	20	19	8	11	16	25	10	
Total	58	99	96	52	66	87	57	45	77	98	61	31	
Vol par ruse	Trim 1	3	3	2	1	4	1	1		1	2	3	3
	Trim 2	4	1	3	2	1	1		1	3	7	9	2
	Trim 3		1	5	1		1	2		1	4	2	
	Trim 4		4	3	3		3	1	4	2	3	4	
Total	7	9	13	7	5	6	4	5	7	16	18	5	



FC Vol autre

		2000	2015	2016	2017	2018	2019	2020	2021	2022	2023	2024	2025
Vol de métaux	Trim 1	1	3	3		5	2	1	1	3	2		3
	Trim 2		4	3	3	1	4	1	2	3	3	2	1
	Trim 3	3	6	1	4	1	3	1	6	3	2	1	
	Trim 4	1	2	4	7	1	2		2	5	5	1	
	Total	5	15	11	14	8	11	3	11	14	12	4	4
Vol sur les chantiers	Trim 1	4	4	4	1	5		3	1	4	5	5	
	Trim 2	2	32	8	4	3	8	2	4	3	3		1
	Trim 3	3	6	3	4	5	5	4	4	1	4	2	
	Trim 4	9	6	3	2	1	6		1	3	4	1	
	Total	18	48	18	11	14	19	9	10	11	16	8	1
Home-invasion	Trim 1		1					1					
	Trim 2								1				1
	Trim 3				1	1		1	1	1			
	Total		1		1	1		2	2	1			1
Vol d'animaux	Trim 1	1	1		3		1	2		1			1
	Trim 2		2	1	6		6	1	2		1		
	Trim 3	2		3	1	1	1	1	1			1	
	Trim 4	3	2		1	2	2	3		1			
	Total	6	5	4	11	3	10	7	3	2	1	1	1
Vol de cargaison	Trim 1		1	2				3					
	Trim 2		1			1			1				
	Trim 3			2				2					
	Trim 4		1			1	2						
	Total		3	4		2	2	5	1				



Criminalité ICT

		2000	2015	2016	2017	2018	2019	2020	2021	2022	2023	2024	2025
Fraude de cartes de paiements	Trim 1	1	1	4	2	5	7	5	5	6	5	3	2
	Trim 2		5	4	15	3	3	1	3	4	30	4	3
	Trim 3		1	4	2	7	4	2	2	2	10	8	
	Trim 4		1	5	8	9	9	4	6	7	5	4	
Total		1	8	17	27	24	23	12	16	19	50	19	5
Phishing	Trim 1				8	3	24	24	43	43	47		36
	Trim 2			1	6	5	45	22	39	38	29		43
	Trim 3				6	15	26	25	29	34	28		
	Trim 4				4	31	40	52	42	37	18		
Total				1	24	54	135	123	153	152	122		79
Ransomware	Trim 1				2				1			1	
	Trim 2					2		1	1			1	1
	Trim 3					2			1				
	Trim 4					1		1					
Total					2	5		2	3			2	1
Shouldersurfing	Trim 1					1				2			1
	Trim 2												
	Trim 4			1									
Total				2		1				2			1
Skimming	Trim 1				2	1	1	3	1				1
	Trim 2		1	1	5	1	1	2	1			1	
	Trim 3			2		2	1	1		1			
	Trim 4			1	3	2	7	4	2				
Total			1	4	8	7	10	5	8	2	1	1	1



FC Autre

		2000	2015	2016	2017	2018	2019	2020	2021	2022	2023	2024	2025
Violence contre les métiers d'intérêt général	Trim 1	1		2	2	5	1	2	2	4	2	4	5
	Trim 2	1		2	3	1	2		4	2	3	7	2
	Trim 3		2			3	3	2	4	5	5	3	
	Trim 4	2	3	3	1		5	2	3	8	2		
	Total	4	5	7	6	9	11	6	13	19	12	14	7
Viol collectif	Trim 1								1				2
	Trim 2				1			1					
	Trim 3					2			1			1	
	Trim 4		1							1	1	2	
	Total		1		1	2	1	2	1	2	1	3	2
Graffiti	Trim 1		1	8			2		2	4		1	3
	Trim 2	1		2	1	2	2	1	1	3	3	1	1
	Trim 3		2		1	4			1	3	3	1	
	Trim 4		1	1	2		6	1	1	1	6	1	
	Total	1	4	11	4	8	7	5	11	12	4	4	4
Dégradation de voiture	Trim 1	2	4	23	24	20	24	12	16	26	19	43	26
	Trim 2	3	12	29	24	31	32	20	21	21	25	29	22
	Trim 3	19	14	19	20	26	28	23	26	21	27	30	
	Trim 4	12	17	36	18	26	19	17	59	29	21	26	
	Total	36	47	107	86	103	103	72	122	97	92	128	48
Rixe au couteau	Trim 1				2				2		1	1	1
	Trim 2				1				1	1			1
	Trim 3				2	1						2	
	Trim 4				2	2			1	1		2	
	Total				7	3			4	2	1	5	2



PH Violence intrafamiliale (VIF)

		2000	2015	2016	2017	2018	2019	2020	2021	2022	2023	2024	2025
VIF: physique, dans le couple	Trim 1	4	9	16	16	13	21	20	25	12	18	11	16
	Trim 2	10	10	20	10	14	20	9	9	10	16	17	15
	Trim 3	11	16	22	17	11	17	18	12	12	13	18	
	Trim 4	6	6	10	15	19	14	16	26	13	14	17	
	Total	31	41	68	58	57	72	63	72	47	61	63	31
VIF: physique, envers des descendants	Trim 1	1	3	3	1	3	3	2	1		4	1	4
	Trim 2		2	6	4	5	2	2	1	4	4	4	5
	Trim 3		1	2	4	2	2	2	2	3	3	4	
	Trim 4		7	2	1	1	7	5	6	3	3	5	
	Total	1	13	13	10	11	14	11	10	10	14	14	9
VIF: physique, envers d'autres membres	Trim 1	8	1		6	3	2	5	3		2	5	2
	Trim 2	4	6	3	4	3	2	2	6	3	4	1	3
	Trim 3	6	1	4	2	3	3	5	1	5	3	2	
	Trim 4	4	2	1	1		6	2	5	7	1		
	Total	22	10	8	13	9	13	14	15	15	10	8	5
VIF: sexuelle, dans le couple	Trim 1												1
	Total												1
VIF: sexuelle, envers des descendants	Trim 1	1	1			1	1			1			
	Trim 2	1	1			2	1	1					
	Trim 3						1	3	1				
	Trim 4		2			1	1	1	1				
	Total	2	4			4	4	5	2	1			



PH Violence intrafamiliale (VIF)

		2000	2015	2016	2017	2018	2019	2020	2021	2022	2023	2024	2025
VIF: psychique, dans le couple	Trim 1	12	4	11	2	9	18	16	23	21	34	24	16
	Trim 2	14	9	4	7	8	6	11	9	32	45	19	19
	Trim 3	17	4	9	8	5	9	20	18	23	30	14	
	Trim 4	18	11	5	5	14	10	24	13	12	47	28	
Total		61	28	29	22	36	43	71	63	88	156	85	35
VIF: psychique, envers des descendants	Trim 1				1		1		1			1	1
	Trim 2		2		1			1		1		1	
	Trim 3				1			2		1		1	
	Trim 4			1					1		1	1	
Total			2	1	3		1	3	2	2	1	4	1
VIF: psychique, envers d'autres membres	Trim 1				1			2	1	1			2
	Trim 2		1				1			1			2
	Trim 3			1				1	1				
	Trim 4								1	1		1	
Total			1	1	1		1	3	3	3		1	4
VIF: économique, dans le couple	Trim 1				1	1	1				1	1	
	Trim 2				1		1					1	1
	Trim 3		2	1		1	1			1			
	Trim 4				2	2				1	1		
Total			2	1	4	4	3			2	2	2	1
VIF: économique, envers des descendants	Trim 1												1
	Trim 2											1	
	Trim 3									1			
	Trim 4					1							
Total						1				1	1		1



PH Violence intrafamiliale (VIF)

		2000	2015	2016	2017	2018	2019	2020	2021	2022	2023	2024	2025
VIF: économique, envers d'autres membres	Trim 1	10	3		1	1	3	1	1	3		1	1
	Trim 2	5	3	3		1	2	2	2	5	2	5	2
	Trim 3	1	2			2		2	1	2	3	2	
	Trim 4	3	1	1		1		1	2	2	2	1	
Total		19	9	4	1	5	5	6	6	12	7	9	3



PH Hormones et dopage

		2000	2015	2016	2017	2018	2019	2020	2021	2022	2023	2024	2025
Dopage humain	Trim 1		1	1			1	1	1	1			
	Trim 2		2			1		1	1			1	
	Trim 3		2			5	1	1			1		
	Trim 4		1			1		1	1				
Total			6	1		7	2	4	3	1	1	1	
Engraissement illégal	Trim 1	1				1		1					
	Trim 2	1											
	Total	2				1		1					



PH Drogues

		2000	2015	2016	2017	2018	2019	2020	2021	2022	2023	2024	2025
Vente de cocaïne	Trim 1		2	3	2	2	4	4		5	2	6	1
	Trim 2		1	4	6		6	1	2	1	1	4	2
	Trim 3		1		2	2	5	3		1	1	3	
	Trim 4		3	4	2	5	2	5		1	2	3	
	Total			7	11	12	9	17	13	2	8	6	16
Import-export de cocaïne	Trim 2		1										
	Trim 3			1									
	Trim 4		1						1				
	Total		2	1					1				
Production de drogues synthétiques	Trim 1		1	1			1	1					
	Trim 3						1						
	Trim 4			1				1			1	2	
	Total		1	2			2	2			1	2	
Import-export de drogues synthétiques	Trim 1			1									
	Trim 2		1										
	Trim 4				1								
	Total		1	1	1								
Vente de drogues synthétiques	Trim 1		9	13	7	2	4	5	3	1	2	4	2
	Trim 2		7	5	5	5	4	7	4	2	1	3	1
	Trim 3	1	6	9	7		7	5	2	1	3		
	Trim 4		1	7	3	4	2	8		2	3	2	
	Total	1	23	34	22	11	17	25	9	6	9	9	3



PH Drogues

		2000	2015	2016	2017	2018	2019	2020	2021	2022	2023	2024	2025
Production de cannabis (culture)	Trim 1		2			1	2	2	1	3		2	
	Trim 2		2	2	2	1	2		2		1		
	Trim 3		1	3	1	1		3	1	1		1	
	Trim 4		2	1		5	2	2	1		1	1	
Total			7	6	3	8	6	7	5	4	2	4	
Import-export de cannabis en grande quantité	Trim 3					1							
Total						1							
Vente de cannabis en grande quantité	Trim 1												1
	Trim 2		1										
	Trim 3				1								
Total			1		1								1
Vente-traffic d héroïne	Trim 1					1							
	Trim 2								1				
	Trim 3		1								1		
Total			1			1			1		1		



PH Trafic d'armes

		2000	2015	2016	2017	2018	2019	2020	2021	2022	2023	2024	2025
Commerce et production d'arme à feu et mun.	Trim 1					1	1		1		1		
	Trim 2		2		2							1	
	Trim 3		1									1	
	Trim 4					1					1		
Total			3		2	2	1		1		2	2	



PH Traite des êtres humains

		2000	2015	2016	2017	2018	2019	2020	2021	2022	2023	2024	2025
TEH - exploitation économique	Trim 1								3	1	1		
	Trim 2						2				3		
	Trim 3									1			
	Trim 4				1	1	1						
Total					1	3	1	3	2	4			
TEH - exploitation sexuelle	Trim 1		1		1	1		1				3	
	Trim 2			2		1		1			3		4
	Trim 3			1	5		2	3	1	1			
	Trim 4			1	1		1	4				3	
Total			1	4	7	2	3	9	1	1	3	6	4



PH Violence dans l'espace public

		2000	2015	2016	2017	2018	2019	2020	2021	2022	2023	2024	2025
Violence physique (transport public)	Trim 1		1	1	2		3			2	1	1	
	Trim 2			1		2		1		1	4	2	
	Trim 3			2	1	1	1		1	1	1	2	
	Trim 4			3	1			1	1	3	2	1	
	Total			1	7	4	3	4	2	2	7	8	6
Violence physique (voie publique)	Trim 1	4	11	10	12	5	16	7	17	12	15	17	12
	Trim 2	12	9	10	9	11	15	6	11	17	16	20	17
	Trim 3	15	14	10	10	10	18	13	11	19	16	18	
	Trim 4	10	9	11	5	15	6	5	18	22	16	12	
	Total	41	43	41	36	41	55	31	57	70	63	67	29
Violence physique (autre endroit public)	Trim 1			1	1	1	1		1	2	2	4	1
	Trim 2		1	3	2	1	1			3	3	4	5
	Trim 3	1	2	2	2	3	3	2	3	3	2	2	
	Trim 4	1	3	1	1	1	2		1	1	1	2	
	Total	2	6	7	6	6	7	2	5	9	8	12	6
Violence physique (endroit accessible au public)	Trim 1	15	8	9	18	12	7	15	3	9	15	11	10
	Trim 2	23	11	8	16	5	10	3	9	18	12	26	16
	Trim 3	13	6	8	12	8	6	9	9	9	15	12	
	Trim 4	13	9	13	7	10	16	8	10	20	14	6	
	Total	64	34	38	53	35	39	35	31	56	56	55	26
Violence sexuelle (transport public)	Trim 1			1							1		
	Trim 2	1			1		1					2	
	Trim 3					1					1		
	Trim 4			1		1			1				
	Total	1		2	1	2	1		1		2	2	



PH Violence dans l'espace public

		2000	2015	2016	2017	2018	2019	2020	2021	2022	2023	2024	2025
Violence sexuelle (voie publique)	Trim 1	1	2	1			1	3		2	1	3	1
	Trim 2	2		3	2	5		2		2	3	2	3
	Trim 3	3		3	3	4	1			3	1	1	
	Trim 4	2	2	2		1			5	5			
Total		8	4	9	5	10	2	5	5	12	5	6	4
Violence sexuelle (autre endroit public)	Trim 1			1				1			1	1	1
	Trim 2			2			3	2	3	1	1	1	
	Trim 3	2		1				1	1	1	2	2	
	Trim 4				1		1						
Total		2		4	1		4	4	4	2	4	4	1
Violence sexuelle (endroit accessible au public)	Trim 1	2		3	1	1	3	1		4		2	4
	Trim 2	1	1	1	4		4	1	1	3	5	4	1
	Trim 3	2	3	4	3	6	1	5	1	3	2	2	
	Trim 4		1	1	5	4		2	5	4	3		
Total		5	5	9	13	11	8	9	7	14	10	8	5
Violence psychique (transport public)	Trim 1	2					1			1	1		
	Trim 2								1		1		1
	Trim 3					1							
	Trim 4			2					4			1	
Total		2		2		1	1		5	1	2	1	1
Violence psychique (voie publique)	Trim 1	11	9	6	4	2	11	5	9	9	12	14	14
	Trim 2	11	8	6	2	3	5	5	10	18	8	14	12
	Trim 3	6	5	7	5	6	7	14	8	14	4	9	
	Trim 4	5	7	6	2	6	5	8	8	11	5	15	
Total		33	29	25	13	17	28	32	35	52	29	52	26



PH Violence dans l'espace public

		2000	2015	2016	2017	2018	2019	2020	2021	2022	2023	2024	2025
Violence psychique (autre endroit public)	Trim 1	2		2			2	2		2	2	2	2
	Trim 2	1				3		3	2		2	4	4
	Trim 3		1			2	1	1	1		2		
	Trim 4	2			1	1	1	2	2		3		
	Total	5	1	2	1	6	4	8	5	2	9	6	6
Violence psychique (endroit accessible au public)	Trim 1	3	5	8	2	3	1	6	7	13	15	18	9
	Trim 2	8	6	8	6	2	4	7	6	14	11	16	4
	Trim 3	5	3	5	4	4	10	10	9	10	10	5	
	Trim 4	6	6	7	5	5	4	2	7	9	6	4	
	Total	22	20	28	17	14	19	25	29	46	42	43	13
Vol à main armée (transport public)	Trim 1							1					
	Trim 4	1				1							
	Total	1				1		1					
Vol à main armée (voie publique)	Trim 1	1	1					1					1
	Trim 2				2	1				1			1
	Trim 3		1		2		1				1		
	Trim 4	2			1				1	1		2	
	Total	3	2		5	1	1	1	1	2	1	2	2
Vol à main armée (autre endroit public)	Trim 1											1	
	Trim 2				1						1		
	Trim 3								1				
	Total				1				1		1	1	
Vol à main armée (endroit accessible au public)	Trim 1			1	1	1	1			1		1	
	Trim 2	5	1		1	1			1	1		1	
	Trim 3				1								
	Trim 4	1	2					1					
	Total	6	3	1	3	2	1	1	1	2		2	



PH Violence dans l'espace public

		2000	2015	2016	2017	2018	2019	2020	2021	2022	2023	2024	2025
Vol avec violence sans arme (transport public)	Trim 1									1			
	Trim 2				1					1			
	Total				1					2			
Vol avec violence sans arme (voie publique)	Trim 1	4	1	2	2	3	1	1	3	1	2	4	2
	Trim 2	1		1	1	2	1			1	2	7	2
	Trim 3	2	1	1	2		2	1	2	3	1	4	
	Trim 4	4	5	4	1	1	3	1	1	1	2	3	
	Total	11	7	8	6	6	7	3	6	6	7	18	4
Vol avec violence sans arme (autre endroit public)	Trim 1						1	1				1	1
	Trim 2		1				1		1				
	Trim 3							1		1			
Total		1					2	2	1	1		1	
Vol avec violence sans arme (endr. acces. au pub.)	Trim 1		1	1			3					2	
	Trim 2	2	1	3	4				2		1		
	Trim 3	1	1	3	3	1		2		2	2	1	
	Trim 4	4						1	2				
	Total	7	3	7	7	1	3	3	4	2	3	3	



PH Autre

		2000	2015	2016	2017	2018	2019	2020	2021	2022	2023	2024	2025
Faux policiers	Trim 2			1									2
	Total			1									2
Terrorisme, extrémisme et radicalisme	Trim 1		1	1	1	1	2						
	Trim 2					1			1				
	Trim 3				1						1		
	Trim 4		1									1	
	Total		2	1	2	2	2		1		1	1	
Cyberharcèlement	Trim 1	5	7	3	3	8	1	8	2	11	26	31	34
	Trim 2	4	5	3	7	7	7	14	4	15	13	31	35
	Trim 3	3	5	2	5	6	7	11	8	17	25	27	
	Trim 4			6	4	7	6	4	20	23	26	34	
	Total	12	17	14	19	28	21	37	34	66	90	123	69
Fraude à l'identité	Trim 1		3	2	4	3	7	7	12	8	11	14	10
	Trim 2			6	4	8	9	13	4	4	6	2	13
	Trim 3		3	3	5	7	9	18	7	4	11	12	
	Trim 4	1	5	4	4	7	8	4	7	6	10	7	
	Total	1	11	15	17	25	33	42	30	22	38	35	23



PZ GEEL/LAAKDAL/MEERHOUT

2024

FC Vol moyen de transport

	Jan	Fév	Mar	Avr	Mai	Juin	Juil	Août	Sep	Oct	Nov	Déc	Total
Vol de voiture	3		1	2		1	2			1			10
Vol de moto										2			2
Carjacking							1						1
Vol de vélomoteur	1		2	1	1		3		2	1	2		13
Vol de vélo	12	9	15	10	19	12	9	8	27	8	12	5	146

FC Cambriolage

	Jan	Fév	Mar	Avr	Mai	Juin	Juil	Août	Sep	Oct	Nov	Déc	Total
Cambriolage dans habitation	16	8	8	4	9	5	7	7	11	9	11	20	115
Cambriolage ds entreprise ou commerce	4	2	2	3	1	4	1	3	2		3	1	26
Cambriolage ds service public ou bâtiment administ	3	1	1		3	2			1	2	1	1	15
Cambriolage dans bâtiment (total)	23	11	11	7	13	11	8	10	14	11	15	22	156



FC Vol autre

	Jan	Fév	Mar	Avr	Mai	Juin	Juil	Août	Sep	Oct	Nov	Déc	Total
Vol à main armée	1		1			1					1	1	5
Vol avec violence sans arme	2	6	4	7	8	1	7		1	2	3	2	43
Vol dans ou sur un véhicule	6	1	3	6	5	1	1	3	3	1	1	2	33
Vol d'armes et explosifs	1		1							1	1		4
Arrachage de sac à main							1						1
Vol à l'arraché				1	2		3	1			1		8
Vol à la tire			1	2	1	1		5			1		11
Vol à l'étalage	5	13	3	7	2	8	6	1	6	3	5	2	61
Vol par ruse	1	1	1	4	4	1	2			1	2	1	18
Vol de métaux				1		1	1			1			4
Vol sur les chantiers		2	3					2			1		8
Vol d'animaux								1					1

Criminalité ICT

	Jan	Fév	Mar	Avr	Mai	Juin	Juil	Août	Sep	Oct	Nov	Déc	Total
Fraude de cartes de paiements	2		1	1	1	2	4	2	2	1		3	19
Phishing	21	10	16	10	10	9	12	9	7	8	6	4	122
Ransomware		1		1									2
Skimming				1									1

FC Autre

	Jan	Fév	Mar	Avr	Mai	Juin	Juil	Août	Sep	Oct	Nov	Déc	Total
Violence contre les métiers d'intérêt général	3		1	3	1	3		2	1				14
Viol collectif							1			1		1	3
Graffiti	1			1					1		1		4
Dégradation de voiture	13	14	16	11	10	8	8	10	12	9	13	4	128
Rixe au couteau		1						1	1	1		1	5



PH Violence intrafamiliale (VIF)

	Jan	Fév	Mar	Avr	Mai	Juin	Juil	Août	Sep	Oct	Nov	Déc	Total
VIF: physique, dans le couple	3	5	3	6	5	6	7	7	4	3	5	9	63
VIF: physique, envers des descendants			1	1	1	2		1	3		3	2	14
VIF: physique, envers d'autres membres	2	1	2	1					2				8
VIF: psychique, dans le couple	12	5	7	8	2	9	6	3	5	5	9	14	85
VIF: psychique, envers des descendants			1			1			1			1	4
VIF: psychique, envers d'autres membres										1			1
VIF: économique, dans le couple			1			1							2
VIF: économique, envers des descendants						1							1
VIF: économique, envers d'autres membres	1			2	1	2		1	1	1			9

PH Hormones et dopage

	Juin	Total
Dopage humain	1	1

PH Drogues

	Jan	Fév	Mar	Avr	Mai	Août	Sep	Oct	Nov	Déc	Total
Vente de cocaïne	3	2	1	2	2	2	1	1	1	1	16
Production de drogues synthétiques								1		1	2
Vente de drogues synthétiques	3		1	1	2				1	1	9
Production de cannabis (culture)	1	1					1		1		4

PH Trafic d'armes

	Mai	Juil	Total
Commerce et production d'arme à feu et mun.	1	1	2



PH Traite des êtres humains

	Jan	Fév	Déc	Total
TEH - exploitation sexuelle	1	2	3	6

PH Violence dans l'espace public

	Jan	Fév	Mar	Avr	Mai	Juin	Juil	Août	Sep	Oct	Nov	Déc	Total
Violence physique (transport public)	1			2				1	1		1		6
Violence physique (voie publique)	5	6	6	8	6	6	7	10	1	4	3	5	67
Violence physique (autre endroit public)			4		1	3	1	1			1	1	12
Violence physique (endroit accessible au public)	2	5	4	6	5	15	6	5	1	2	2	2	55
Violence sexuelle (transport public)					2								2
Violence sexuelle (voie publique)	2		1	1	1		1						6
Violence sexuelle (autre endroit public)		1			1		2						4
Violence sexuelle (endroit accessible au public)			2		2	2	1	1					8
Violence psychique (transport public)												1	1
Violence psychique (voie publique)	4	6	4	8	3	3	3	3	3	4	3	8	52
Violence psychique (autre endroit public)		1	1	1	3								6
Violence psychique (endroit accessible au public)	6	4	8	2	6	8		2	3		3	1	43
Vol à main armée (voie publique)											1	1	2
Vol à main armée (autre endroit public)			1										1
Vol à main armée (endroit accessible au public)	1					1							2
Vol avec violence sans arme (voie publique)		3	1	3	4		4			1	1	1	18
Vol avec violence sans arme (autre endroit public)			1										1
Vol avec violence sans arme (endr. acces. au pub.)		2					1						3

PH Autre

	Jan	Fév	Mar	Avr	Mai	Juin	Juil	Août	Sep	Oct	Nov	Déc	Total
Terrorisme, extrémisme et radicalisme												1	1
Cyberharcèlement	5	13	13	18	5	8	10	5	12	17	11	6	123
Fraude à l'identité	2	9	3		1	1	5	3	4	3	1	3	35



2025

FC Vol moyen de transport

	Jan	Fév	Mar	Avr	Mai	Juin	Total
Vol de voiture	1	2					3
Vol de moto		2		1			3
Vol de vélomoteur	1	1		2	1	2	7
Vol de vélo	5	12	12	12	10	10	61

FC Cambriolage

	Jan	Fév	Mar	Avr	Mai	Juin	Total
Cambriolage dans habitation	15	5	11	4	7	5	47
Cambriolage ds entreprise ou commerce	1	1	1	2		3	8
Cambriolage ds service public ou bâtiment administ	1				1	1	3
Cambriolage dans bâtiment (total)	17	6	12	6	8	9	58

FC Vol autre

	Jan	Fév	Mar	Avr	Mai	Juin	Total
Vol à main armée			1		1	1	3
Vol avec violence sans arme	6		5		4	2	17
Vol dans ou sur un véhicule	1	6	3	5		1	16
Vol à l'arraché						2	2
Vol à la tire		2		1		1	4
Vol à l'étalage	6	4	10	3	5	3	31
Vol par ruse		1	2		1	1	5
Vol de métaux	2		1			1	4
Vol sur les chantiers						1	1
Home-invasion					1		1
Vol d'animaux		1					1



Criminalité ICT

	Jan	Fév	Mar	Avr	Mai	Juin	Total
Fraude de cartes de paiements	1		1	2	1		5
Phishing	14	11	11	11	18	14	79
Ransomware				1			1
Shouldersurfing	1						1
Skimming			1				1

FC Autre

	Jan	Fév	Mar	Avr	Mai	Juin	Total
Violence contre les métiers d'intérêt général	2	2	1	1	1		7
Viol collectif	2						2
Graffiti			3			1	4
Dégradation de voiture	6	9	11	8	6	8	48
Rixe au couteau	1			1			2

PH Violence intrafamiliale (VIF)

	Jan	Fév	Mar	Avr	Mai	Juin	Total
VIF: physique, dans le couple	8	4	4	4	4	7	31
VIF: physique, envers des descendants	1		3	3	1	1	9
VIF: physique, envers d'autres membres	2				3		5
VIF: sexuelle, dans le couple	1						1
VIF: psychique, dans le couple	4	6	6	11	2	6	35
VIF: psychique, envers des descendants		1					1
VIF: psychique, envers d'autres membres	1		1	2			4
VIF: économique, dans le couple					1		1
VIF: économique, envers des descendants	1						1
VIF: économique, envers d'autres membres		1			2		3



PH Drogues

	Jan	Fév	Avr	Mai	Juin	Total
Vente de cocaïne		1		1	1	3
Vente de drogues synthétiques	1	1	1			3
Vente de cannabis en grande quantité		1				1

PH Traite des êtres humains

	Mai	Total
TEH - exploitation sexuelle	4	4

PH Violence dans l'espace public

	Jan	Fév	Mar	Avr	Mai	Juin	Total
Violence physique (voie publique)	4	4	4	5	6	6	29
Violence physique (autre endroit public)			1	3	1	1	6
Violence physique (endroit accessible au public)	6	2	2	8	3	5	26
Violence sexuelle (voie publique)	1					3	4
Violence sexuelle (autre endroit public)	1						1
Violence sexuelle (endroit accessible au public)		2	2			1	5
Violence psychique (transport public)					1		1
Violence psychique (voie publique)	6	5	3	3	1	8	26
Violence psychique (autre endroit public)		1	1	1	1	2	6
Violence psychique (endroit accessible au public)	4	4	1	3		1	13
Vol à main armée (voie publique)			1			1	2
Vol avec violence sans arme (voie publique)	1		1		1	1	4
Vol avec violence sans arme (autre endroit public)	1						1

PH Autre

	Jan	Fév	Mar	Avr	Mai	Juin	Total
Faux policiers				1		1	2
Cyberharcèlement	12	11	11	9	14	12	69
Fraude à l'identité	4	3	3	3	5	5	23



STATISTIQUES POLICIERES DE CRIMINALITE

LIEU DE PERPETRATION: ZONE DE POLICE

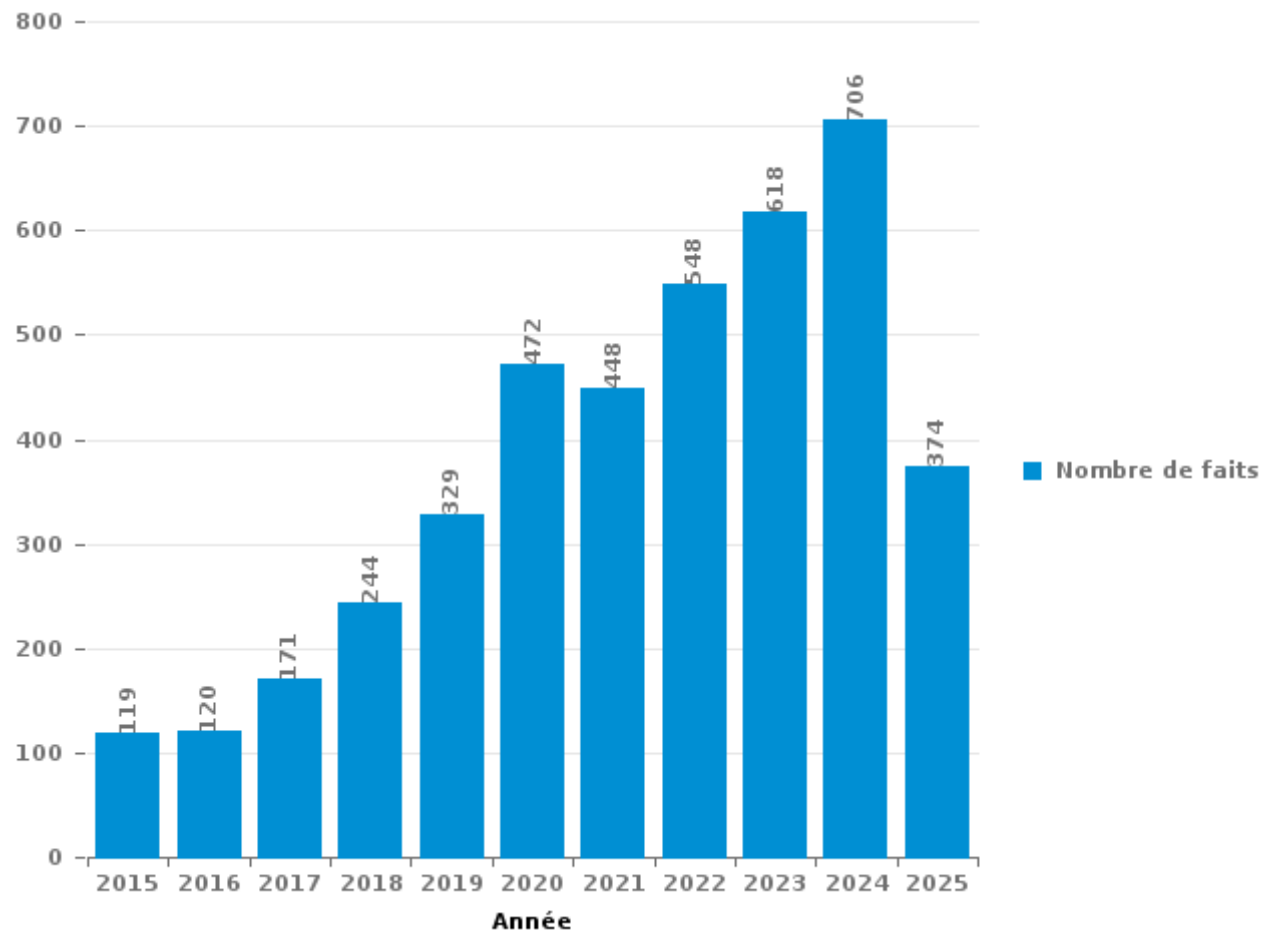
PZ GEEL/LAAKDAL/MEERHOUT

PARTIE III : ICT



PZ GEEL/LAAKDAL/MEERHOUT

Nombre total de délits avec un élément ICT/online, depuis 2015





Criminalité ICT/online au sens strict

Infractions (exhaustif)

	2015	2016	2017	2018	2019	2020	2021	2022	2023	2024	2025
Code pénal social: Infr. contre foi publique en droit pénal social: Faux en informatique					1					2	
Criminalité informatique: Faux en informatique:		1	1	7	14	24	9	12	15	29	16
Criminalité informatique: Fraude informatique:	15	27	44	71	115	199	200	260	269	297	176
Criminalité informatique: Hacking:	5	5	5	22	26	48	28	46	50	50	24
Criminalité informatique: Sabotage:	1			6	5	1	1	6	2	4	
Infr. contre autres valeurs morales et sentiments: Violation de communication par particulier:				1		1					
Infr. contre l'autorité publique: Refus de coopération (informatique et télécom):									1		
Total:	21	33	50	107	161	273	238	324	337	382	216

Figures criminelles (à considérer spécifiquement – ne pas additionner avec d'autres éléments – risque de double comptage!)

	2015	2016	2017	2018	2019	2020	2021	2022	2023	2024	2025
Fraude de cartes de paiements	8	17	27	24	23	12	16	19	50	19	5
Phishing		1		24	54	135	123	153	152	122	79
Ransomware				2	5		2	3		2	1
Shouldersurfing			2		1				2		1
Skimming	1	4	8	7	10	5	8	2	1	1	1



Criminalité ICT/online au sens large

Infractions (uniquement si code-fait existe)

	2015	2016	2017	2018	2019	2020	2021	2022	2023	2024	2025
Armes et explosifs: Autre: Vente par correspondance/internet d'arme à feu	1										
Fraude: Escroquerie: Fraude par internet	66	64	82	108	158	207	153	133	149	174	84
Infr. contre autres valeurs morales et sentiments: Cyberlokkig (leurre de mineur par ICT):				1		1		1			
Infr. contre la Sécurité de l'Etat: Terrorisme: Diffuser un message qui incite au terrorisme		1	1							1	
Infr. contre les moeurs: Grooming (contact par ICT avec mineur < 16 ans):	1		1		1	3		1			
Infr. contre les moeurs: Pornographie infantine: Accès pornographie infantine via technologie			2			1	1				
Infr. contre les moeurs: Voyeurisme: Diffusion enregistrement nudité ou intimité			4	2	1	4	6	5			
Total:	68	65	90	111	160	216	160	140	149	175	84

Figures criminelles (à considérer spécifiquement – ne pas additionner avec d'autres éléments – risque de double comptage!)

	2015	2016	2017	2018	2019	2020	2021	2022	2023	2024	2025
Cyberharcèlement	17	14	19	28	21	37	34	66	90	123	69

STATISTIQUES POLICIERES DE CRIMINALITE

LIEU DE PERPETRATION: ZONE DE POLICE

PZ GEEL/LAAKDAL/MEERHOUT

PARTIE IV : DESTINATION LIEU



PZ GEEL/LAAKDAL/MEERHOUT

Vol et extorsion

	2000	2015	2016	2017	2018	2019	2020	2021	2022	2023	2024	2025
Habitation: maison	580	314	215	219	215	160	91	101	140	155	119	56
Voie publique	408	215	197	190	144	120	75	99	148	148	123	52
Magasin	155	164	173	124	112	130	81	66	101	125	87	33
Habitation: appartement	33	86	60	57	61	41	45	43	40	67	39	16
Parking	187	43	53	37	42	39	24	19	34	43	20	11
Inconnue	53	74	64	40	58	40	21	26	34	48	41	18
Culture et loisirs	65	63	79	77	53	57	9	8	17	34	23	3
Horeca	105	36	47	50	37	29	16	16	23	25	20	3
Emplacement de vélo	8	30	42	47	55	39	23	28	41	28	41	15
Entreprise	79	54	35	29	26	33	16	35	22	34	23	9
Institution d'enseignement	92	30	39	18	25	21	11	21	24	27	11	5
Habitation: non précisée	11	14	23	25	23	29	28	18	31	44	35	15
Habitation: allée	63	24	32	26	9	17	25	15	22	18	19	9
Habitation: dépendances	47	19	20	11	14	25	23	14	12	21	30	8
Terrain	47	31	25	17	17	20	12	6	13	19	8	4
Chantier	18	46	17	10	14	19	9	10	11	16	8	1
Autre	10	23	14	20	18	10	16	13	17	15	16	2
Habitation: autre	28	17	7	15	30	31	7	6	11	6	13	1
Station de bus / métro et gare de chemin de fer	33	12	14	17	12	19	10	3	16	14	7	3
Infrastructure sportive	30	19	12	16	11	20	12	1	5	16	11	3
Hôpital	14	6	16	18	19	15	13	13	13	8	8	2
Habitation: garage	21	6	2	5	5	13	14	6	10	12	14	8
Service public	7	11	18	6	7	13	4	5	7	11	3	2
Service	15	6	23	8	10	7	1	3	4	7	3	1
Maison de repos	2	8	10	9	6	6	2	16	7	10	6	1
Cimetière	19	13	8	7	3	8	5	3	6	4	1	1
Stade	30	5	1	3	4	2	3			1	4	
Edifice religieux / lieu du culte	5	1	1	15	10	4	1	3	6		2	
Arrêt de bus / tram	4	8	3	7	5	6	1	1	1	2	3	5
Médecin / dentiste / pharmacien	2	5	5	6	2	2	3	2	4	2	2	4
Station essence	7	4	5	2	2	6		6	4		1	
Moyen de transport: camion	4	5	2	2	3	2	2	2	2	2	3	2
Moyen de transport: voiture	8	2	4		2	2		1	4	4	1	3
Moyen de transport: autre	1	4	3	1	3	4	3	2	3	2		
Banque / institution financière	1	2	3	4		1	1		3		1	2
Bâtiment administratif	4		1	2	3	2	1	3				
Moyen de transport: autobus / autocar		2	3	3	1		2	1	1		2	
Moyen de transport: train / tram / métro		1	3	2	2					1		1
Installation militaire	2						3		1	1		
Aéroport	1	2	1		1							1
Eaux intérieures et maritimes		1	1			1	2		1			
Guichet automatique					1		1			1		
Maison de débauche							1					
Total	2.199	1.406	1.281	1.145	1.065	993	617	615	839	971	749	299



PZ GEEL/LAAKDAL/MEERHOUT

Dégradation de la propriété

	2000	2015	2016	2017	2018	2019	2020	2021	2022	2023	2024	2025
Voie publique	145	30	55	45	65	57	48	57	72	61	82	32
Habitation: résidence principale	92	14	41	51	52	61	28	51	61	66	55	17
Parking	71	9	27	33	26	26	23	54	27	24	38	22
Habitation: allée	31	4	16	13	15	10	12	18	9	10	12	6
Habitation: non précisée	10	1	10	3	14	15	8	7	14	10	13	8
Habitation: jardin	25	2	10	11	6	12	9	7	3	4	9	2
Terrain	24	3	7	9	7	9	10	10	6	4	8	3
Culture et loisirs	15	1	7	8	4	12	4	6	7	9	5	2
Inconnue	6	1	9	4	7	8	4	8	6	6	7	3
Autre	7	4	6	6	5	5	7	7	1	5	12	3
Horeca	16	2	5	9	4	3	4	4	5	4	6	1
Entreprise	7		5	5	2	4	2	4	9	8	10	1
Hôpital	3	3	3	3	3	2	4	5	10	4	3	7
Habitation: dépendances	12	3	2	2	6	4	5	6	3	2	1	1
Habitation: résidence secondaire	12	3	6	4	2	7	2	2		4	1	3
Institution d'enseignement	9	1	2	3	1	4	4	5	3	6	1	2
Magasin	4	2	3		4	4	2	2	2	8	3	4
Habitation: garage	5	1	4	4	2	3	2	1	2	4	4	2
Service public	4	1	3	1	4	3	4	3	1	2	5	2
Infrastructure sportive	6		1			2	1	3	4		5	2
Moyen de transport: voiture	3		2	2	4	3	2	2	1		3	2
Edifice religieux / lieu du culte	2			3	2		2	1	6	2	2	2
Stade	3	1	1	1	1	2	1	1		1	4	1
Chantier	2	1	3	2	1	1	1	2	2			
Cimetière	2			1		3		1		2	4	1
Station de bus / métro et gare de chemin de fer	3		1		2			1		3	2	2
Moyen de transport: autre	2		1	2	2			2		2		1
Service	1		2				1	1	1	3	2	
Banque / institution financière	1		1		1	2	1	1	1	1	1	
Bureau de police	1	1		2	1	2		2				1
Emplacement de vélo			1	1	1	2	1		2	2		
Bâtiment administratif					1		1	2	2		1	1
Station essence	1		1	1			1			1	1	
Arrêt de bus / tram			1			1				1	1	1
Maison de repos			1	1						1	1	1
Installation militaire									2	1	1	
Eaux intérieures et maritimes		1	1								1	
Médecin / dentiste / pharmacien							2				1	
Aéroport			1									
Maison de débauche	1											
Total	526	89	239	230	245	267	196	276	262	261	305	136

PPF/DGR/DRI/BIPOL - Statistiques policières de criminalité (date de clôture: 31/10/2025)
 Les données pour les années 2001 jusqu'à 2014 ne sont plus publiées mais restent disponibles sur demande auprès du service BIPOL.
 Les données pour 2025 ne concernent que le 1er semestre.



PZ GEEL/LAAKDAL/MEERHOUT

Infractions contre l'intégrité physique

	2000	2015	2016	2017	2018	2019	2020	2021	2022	2023	2024	2025
Habitation	78	68	89	85	87	109	107	106	98	97	102	51
Voie publique	54	46	55	44	48	57	29	62	73	78	62	29
Horeca	28	10	6	19	12	8	11	5	18	8	12	5
Culture et loisirs	10	10	13	19	11	14	4	5	8	11	10	4
Hôpital	2	2	5	4	6	6	4	7	15	13	9	6
Institution d'enseignement	3	2	4	6	6	7	4	2	12	10	10	11
Inconnue	9	4	5	4	6	4	4	13	5	7	9	1
Parking	10	4	3	5	3	6	6	2	6	6	5	2
Habitation: allée	3	9	4	4	2	5	6	2	1	2	5	
Terrain	2	1	4		2	6	2	3	3	1	2	5
Infrastructure sportive	5	1	4	2	1	1	2	3	1	5	4	
Magasin	2		4	3			4	2	3	3	2	
Station de bus / métro et gare de chemin de fer			3	3	1	3			4	4	4	1
Entreprise	3		3	1		2	2	1	5	1	1	2
Habitation: jardin	4	1	1	3		2	3	2		1	3	1
Arrêt de bus / tram		1	2	1			2	1	1	5	1	1
Service public		1	1	1	1		1	2		1	5	2
Stade	6	2	1					1	1	1		
Autre		2	1				1			2	4	1
Moyen de transport: autobus / autocar			3		1				1		1	
Service			1			2		1			1	1
Bureau de police		1		2					2			
Maison de repos							1	1	1	1		
Moyen de transport: train / tram / métro						1		1	1		1	
Moyen de transport: autre			1	1								
Bâtiment administratif	1											
Médecin / dentiste / pharmacien						1						
Station essence							1					
Total	220	165	213	207	187	234	194	222	259	257	253	123

STATISTIQUES POLICIERES DE CRIMINALITE

LIEU DE PERPETRATION: ZONE DE POLICE

PZ GEEL/LAAKDAL/MEERHOUT

PARTIE V : ZONE DE POLICE vs. TYPOLOGIE



Typologie de la zone: Catégorie 3

Zone de police
BALEN - DESSEL - MOL
DEMERDAL - DSZ
GAVERS
HEKLA
LOKEREN
MEETJESLAND CENTRUM
MINOS
POLICE ANS - ST-NICOLAS
POLICE BORAINÉ
POLICE DE SERAING - NEUPRE
POLICE LOCALE DE WATERLOO
POLICE LOCALE MARIEMONT
POLICE LOCALE VILLE ATH
POLICE LOCALE WAVRE
POLITIE REGIO TURNHOUT
POLITIEZONE AARSCHOT
POLITIEZONE NOORD
PZ BRASSCHAAT
PZ BREDENE/DE HAAN
PZ CARMA



CRIMINALITE ENREGISTREE : ZONE DE POLICE vs TYPOLOGIE

PZ DAMME/KNOKKE-HEIST
PZ DEINZE/ZULTE/LIEVEGEM
PZ DENDERMONDE
PZ DILBEEK
PZ GEEL/LAAKDAL/MEERHOUT
PZ GINGELOM/NIEUWERKERKEN/SINT-TRUIDEN
PZ GRIMBERGEN
PZ HASPENGOUW
PZ LIER
PZ RONSE
PZ SCHOTEN
PZ VLAAMSE ARDENNEN
PZ ZAVENTEM
PZ ZENNEVALLEI
REGIO RHODE & SCHELDE
VILVOORDE - MACHELEN
WOKRA
ZONE DE BRAINE-L'ALLEUD
ZONE DE POLICE DE MOUSCRON
ZONE DES TRIEUX
ZONE NETELAND
ZONE NIVELLES - GENAPPE
ZONE RHODE
ZP AISEAU-PRESLES/CHATELET/FARCIENNES



CRIMINALITE ENREGISTREE : ZONE DE POLICE vs TYPOLOGIE

ZP AWANS/GRACE-HOLLOGNE
ZP BEYNE-FLERON-SOUMAGNE
ZP FLEMALLE
ZP HERSTAL
ZP HUY



CRIMINALITE ENREGISTREE : ZONE DE POLICE vs TYPOLOGIE

Typologie de la zone: Catégorie 3

Figure criminelle/phénomène	Niveau	% 2021 - 2022	% 2022 - 2023	% 2023 - 2024
Vol de voiture	ZONE DE POLICE	150,0%	60,0%	-37,5%
	TYPLOGIE	7,5%	16,6%	-5,6%
Vol de moto	ZONE DE POLICE	-100,0%	/	-50,0%
	TYPLOGIE	-1,6%	19,4%	-0,7%
Carjacking	ZONE DE POLICE	0,0%	-100,0%	/
	TYPLOGIE	35,7%	-15,8%	37,5%
Homejacking	ZONE DE POLICE	/	/	/
	TYPLOGIE	-11,8%	6,7%	-6,3%
Vol dans les garages	ZONE DE POLICE	/	/	/
	TYPLOGIE	-15,6%	21,5%	-39,2%
Vol de vélomoteur	ZONE DE POLICE	-35,7%	200,0%	-51,9%
	TYPLOGIE	18,7%	13,8%	-14,5%
Vol de vélo	ZONE DE POLICE	69,0%	3,1%	-25,9%
	TYPLOGIE	12,9%	2,2%	-16,0%
Cambriolage dans habitation	ZONE DE POLICE	22,4%	23,3%	-22,3%
	TYPLOGIE	11,9%	-1,4%	-2,8%
Cambriolage ds entreprise ou commerce	ZONE DE POLICE	-37,1%	63,6%	-27,8%
	TYPLOGIE	-1,9%	15,2%	-14,4%
Cambriolage ds service public ou bâtiment administ	ZONE DE POLICE	-12,5%	107,1%	-48,3%
	TYPLOGIE	-5,8%	20,0%	-15,0%
Vol au bélier	ZONE DE POLICE	/	/	/
	TYPLOGIE	25,0%	120,0%	0,0%



CRIMINALITE ENREGISTREE : ZONE DE POLICE vs TYPOLOGIE

Figure criminelle/phénomène	Niveau	% 2021 - 2022	% 2022 - 2023	% 2023 - 2024
Cambriolage dans bâtiment (total)	ZONE DE POLICE	4,7%	36,5%	-26,8%
	TYPOLOGIE	9,1%	1,7%	-5,1%
Vol à main armée	ZONE DE POLICE	-28,6%	-40,0%	66,7%
	TYPOLOGIE	-3,4%	3,8%	9,2%
Vol avec violence sans arme	ZONE DE POLICE	62,5%	7,7%	2,4%
	TYPOLOGIE	26,6%	-1,4%	-6,6%
Vol dans ou sur un véhicule	ZONE DE POLICE	64,1%	-20,3%	-35,3%
	TYPOLOGIE	11,5%	-9,4%	-2,8%
Sacjacking dans une voiture	ZONE DE POLICE	/	/	/
	TYPOLOGIE	300,0%	-62,5%	-66,7%
Vol d'armes et explosifs	ZONE DE POLICE	/	0,0%	300,0%
	TYPOLOGIE	5,8%	2,0%	-7,8%
Steaming	ZONE DE POLICE	/	-100,0%	/
	TYPOLOGIE	100,0%	77,8%	-50,0%
Arrachage de sac à main	ZONE DE POLICE	/	/	/
	TYPOLOGIE	26,3%	-10,4%	-25,6%
Vol à l'arraché	ZONE DE POLICE	16,7%	42,9%	-20,0%
	TYPOLOGIE	11,7%	1,8%	3,7%
Vol à la tire	ZONE DE POLICE	0,0%	20,0%	-8,3%
	TYPOLOGIE	26,0%	-5,1%	-11,2%
Vol à l'étalage	ZONE DE POLICE	71,1%	27,3%	-37,8%
	TYPOLOGIE	13,7%	1,6%	2,8%
Vol par ruse	ZONE DE POLICE	40,0%	128,6%	12,5%
	TYPOLOGIE	7,9%	6,4%	-7,4%



CRIMINALITE ENREGISTREE : ZONE DE POLICE vs TYPOLOGIE

Figure criminelle/phénomène	Niveau	% 2021 - 2022	% 2022 - 2023	% 2023 - 2024
Vol de métaux	ZONE DE POLICE	27,3%	-14,3%	-66,7%
	TYPLOGIE	36,0%	-8,6%	-6,0%
Vol sur les chantiers	ZONE DE POLICE	10,0%	45,5%	-50,0%
	TYPLOGIE	24,0%	-12,8%	-5,9%
Home-invasion	ZONE DE POLICE	-50,0%	-100,0%	/
	TYPLOGIE	-26,5%	16,0%	0,0%
Vol d'animaux	ZONE DE POLICE	-33,3%	-50,0%	0,0%
	TYPLOGIE	-10,4%	-18,3%	17,3%
Vol de cargaison	ZONE DE POLICE	-100,0%	/	/
	TYPLOGIE	-6,7%	2,0%	32,9%
Fraude de cartes de paiements	ZONE DE POLICE	18,8%	163,2%	-62,0%
	TYPLOGIE	34,0%	-2,1%	-14,2%
Phishing	ZONE DE POLICE	24,4%	-0,7%	-19,7%
	TYPLOGIE	-10,7%	-4,2%	-3,4%
Ransomware	ZONE DE POLICE	50,0%	-100,0%	/
	TYPLOGIE	37,5%	0,0%	0,0%
Shouldersurfing	ZONE DE POLICE	/	/	-100,0%
	TYPLOGIE	28,3%	32,5%	-52,0%
Skimming	ZONE DE POLICE	-75,0%	-50,0%	0,0%
	TYPLOGIE	79,6%	-31,8%	-31,7%
Violence contre les métiers d'intérêt général	ZONE DE POLICE	46,2%	-36,8%	16,7%
	TYPLOGIE	20,1%	8,1%	2,9%
Viol collectif	ZONE DE POLICE	-50,0%	0,0%	200,0%
	TYPLOGIE	-4,7%	-9,8%	-21,6%



CRIMINALITE ENREGISTREE : ZONE DE POLICE vs TYPOLOGIE

Figure criminelle/phénomène	Niveau	% 2021 - 2022	% 2022 - 2023	% 2023 - 2024
Graffiti	ZONE DE POLICE	120,0%	9,1%	-66,7%
	TYPLOGIE	44,1%	-5,3%	-13,7%
Dégradation de voiture	ZONE DE POLICE	-20,5%	-5,2%	39,1%
	TYPLOGIE	2,8%	-1,5%	1,9%
Rixe au couteau	ZONE DE POLICE	-50,0%	-50,0%	400,0%
	TYPLOGIE	-10,7%	-8,8%	0,9%
VIF: physique, dans le couple	ZONE DE POLICE	-34,7%	29,8%	3,3%
	TYPLOGIE	10,2%	3,4%	-0,7%
VIF: physique, envers des descendants	ZONE DE POLICE	0,0%	40,0%	0,0%
	TYPLOGIE	3,1%	15,3%	8,4%
VIF: physique, envers d'autres membres	ZONE DE POLICE	0,0%	-33,3%	-20,0%
	TYPLOGIE	1,7%	9,2%	-0,4%
VIF: sexuelle, dans le couple	ZONE DE POLICE	/	/	/
	TYPLOGIE	-12,8%	29,3%	-3,8%
VIF: sexuelle, envers des descendants	ZONE DE POLICE	-50,0%	-100,0%	/
	TYPLOGIE	-58,6%	-61,7%	-60,9%
VIF: sexuelle, envers d'autres membres	ZONE DE POLICE	/	/	/
	TYPLOGIE	0,0%	-18,8%	7,7%
VIF: psychique, dans le couple	ZONE DE POLICE	39,7%	77,3%	-45,5%
	TYPLOGIE	6,8%	-1,1%	-0,5%
VIF: psychique, envers des descendants	ZONE DE POLICE	0,0%	-50,0%	300,0%
	TYPLOGIE	13,7%	-1,0%	16,3%
VIF: psychique, envers d'autres membres	ZONE DE POLICE	0,0%	-100,0%	/
	TYPLOGIE	-14,5%	17,4%	13,7%



CRIMINALITE ENREGISTREE : ZONE DE POLICE vs TYPOLOGIE

Figure criminelle/phénomène	Niveau	% 2021 - 2022	% 2022 - 2023	% 2023 - 2024
VIF: économique, dans le couple	ZONE DE POLICE	/	0,0%	0,0%
	TYPOLOGIE	2,9%	-11,4%	5,8%
VIF: économique, envers des descendants	ZONE DE POLICE	/	/	0,0%
	TYPOLOGIE	8,3%	10,3%	2,3%
VIF: économique, envers d'autres membres	ZONE DE POLICE	100,0%	-41,7%	28,6%
	TYPOLOGIE	24,8%	9,8%	0,7%
Dopage humain	ZONE DE POLICE	-66,7%	0,0%	0,0%
	TYPOLOGIE	-6,9%	-6,5%	-42,6%
Engraissement illégal	ZONE DE POLICE	/	/	/
	TYPOLOGIE	-37,5%	20,0%	0,0%
Vente de cocaïne	ZONE DE POLICE	300,0%	-25,0%	166,7%
	TYPOLOGIE	-0,8%	21,7%	6,9%
Import-export de cocaïne	ZONE DE POLICE	-100,0%	/	/
	TYPOLOGIE	-4,0%	29,2%	-3,2%
Production de drogues synthétiques	ZONE DE POLICE	/	/	100,0%
	TYPOLOGIE	8,3%	-23,1%	5,0%
Import-export de drogues synthétiques	ZONE DE POLICE	/	/	/
	TYPOLOGIE	-65,0%	50,0%	38,1%
Vente de drogues synthétiques	ZONE DE POLICE	-33,3%	50,0%	0,0%
	TYPOLOGIE	-20,1%	21,1%	9,5%
Production de cannabis (culture)	ZONE DE POLICE	-20,0%	-50,0%	100,0%
	TYPOLOGIE	-11,8%	-24,0%	-8,8%
Import-export de cannabis en grande quantité	ZONE DE POLICE	/	/	/
	TYPOLOGIE	-70,6%	40,0%	128,6%



CRIMINALITE ENREGISTREE : ZONE DE POLICE vs TYPOLOGIE

Figure criminelle/phénomène	Niveau	% 2021 - 2022	% 2022 - 2023	% 2023 - 2024
Vente de cannabis en grande quantité	ZONE DE POLICE	/	/	/
	TYPOLOGIE	10,3%	-12,5%	17,9%
Import-export d'héroïne	ZONE DE POLICE	/	/	/
	TYPOLOGIE	-43,8%	33,3%	33,3%
Vente-traffic d'héroïne	ZONE DE POLICE	-100,0%	/	-100,0%
	TYPOLOGIE	-18,8%	21,2%	-19,0%
Commerce et production d'arme à feu et mun.	ZONE DE POLICE	-100,0%	/	0,0%
	TYPOLOGIE	12,1%	16,2%	-4,7%
Commerce et production d'arme non à feu	ZONE DE POLICE	/	/	/
	TYPOLOGIE	60,0%	-25,0%	116,7%
TEH - exploitation économique	ZONE DE POLICE	-33,3%	100,0%	-100,0%
	TYPOLOGIE	-34,2%	24,0%	-16,1%
TEH - exploitation sexuelle	ZONE DE POLICE	0,0%	200,0%	100,0%
	TYPOLOGIE	1,1%	42,0%	-2,4%
Violence physique (transport public)	ZONE DE POLICE	250,0%	14,3%	-25,0%
	TYPOLOGIE	29,3%	26,0%	-5,1%
Violence physique (voie publique)	ZONE DE POLICE	22,8%	-10,0%	6,3%
	TYPOLOGIE	12,8%	3,2%	2,6%
Violence physique (autre endroit public)	ZONE DE POLICE	80,0%	-11,1%	50,0%
	TYPOLOGIE	-1,6%	4,8%	9,2%
Violence physique (endroit accessible au public)	ZONE DE POLICE	80,6%	0,0%	-1,8%
	TYPOLOGIE	51,5%	0,4%	0,0%
Violence sexuelle (transport public)	ZONE DE POLICE	-100,0%	/	0,0%
	TYPOLOGIE	6,1%	-7,1%	12,3%



CRIMINALITE ENREGISTREE : ZONE DE POLICE vs TYPOLOGIE

Figure criminelle/phénomène	Niveau	% 2021 - 2022	% 2022 - 2023	% 2023 - 2024
Violence sexuelle (voie publique)	ZONE DE POLICE	140,0%	-58,3%	20,0%
	TYPLOGIE	18,6%	-0,3%	-4,6%
Violence sexuelle (autre endroit public)	ZONE DE POLICE	-50,0%	100,0%	0,0%
	TYPLOGIE	-8,9%	-30,1%	24,3%
Violence sexuelle (endroit accessible au public)	ZONE DE POLICE	100,0%	-28,6%	-20,0%
	TYPLOGIE	31,5%	3,8%	-3,1%
Violence psychique (transport public)	ZONE DE POLICE	-80,0%	100,0%	-50,0%
	TYPLOGIE	19,2%	4,3%	8,2%
Violence psychique (voie publique)	ZONE DE POLICE	48,6%	-44,2%	79,3%
	TYPLOGIE	6,8%	7,5%	0,7%
Violence psychique (autre endroit public)	ZONE DE POLICE	-60,0%	350,0%	-33,3%
	TYPLOGIE	24,7%	2,4%	7,6%
Violence psychique (endroit accessible au public)	ZONE DE POLICE	58,6%	-8,7%	2,4%
	TYPLOGIE	18,0%	14,9%	-3,6%
Vol à main armée (transport public)	ZONE DE POLICE	/	/	/
	TYPLOGIE	50,0%	50,0%	-33,3%
Vol à main armée (voie publique)	ZONE DE POLICE	100,0%	-50,0%	100,0%
	TYPLOGIE	-0,9%	36,6%	8,5%
Vol à main armée (autre endroit public)	ZONE DE POLICE	-100,0%	/	0,0%
	TYPLOGIE	120,0%	18,2%	30,8%
Vol à main armée (endroit accessible au public)	ZONE DE POLICE	100,0%	-100,0%	/
	TYPLOGIE	-4,3%	-25,6%	13,1%
Vol avec violence sans arme (transport public)	ZONE DE POLICE	/	-100,0%	/
	TYPLOGIE	31,0%	16,4%	-15,6%



CRIMINALITE ENREGISTREE : ZONE DE POLICE vs TYPOLOGIE

Figure criminelle/phénomène	Niveau	% 2021 - 2022	% 2022 - 2023	% 2023 - 2024
Vol avec violence sans arme (voie publique)	ZONE DE POLICE	0,0%	16,7%	157,1%
	TYPLOGIE	6,3%	5,9%	0,0%
Vol avec violence sans arme (autre endroit public)	ZONE DE POLICE	0,0%	-100,0%	/
	TYPLOGIE	25,0%	3,6%	7,0%
Vol avec violence sans arme (endr. acces. au pub.)	ZONE DE POLICE	-50,0%	50,0%	0,0%
	TYPLOGIE	24,0%	-0,7%	-4,3%
Faux policiers	ZONE DE POLICE	/	/	/
	TYPLOGIE	18,8%	-13,2%	106,1%
Terrorisme, extrémisme et radicalisme	ZONE DE POLICE	-100,0%	/	0,0%
	TYPLOGIE	-12,2%	13,9%	63,4%
Cyberharcèlement	ZONE DE POLICE	94,1%	36,4%	36,7%
	TYPLOGIE	-1,3%	7,7%	1,7%
Fraude à l'identité	ZONE DE POLICE	-26,7%	72,7%	-7,9%
	TYPLOGIE	-4,9%	8,2%	-6,2%

STATISTIQUES POLICIERES DE CRIMINALITE

LIEU DE PERPETRATION: ZONE DE POLICE

PZ GEEL/LAAKDAL/MEERHOUT

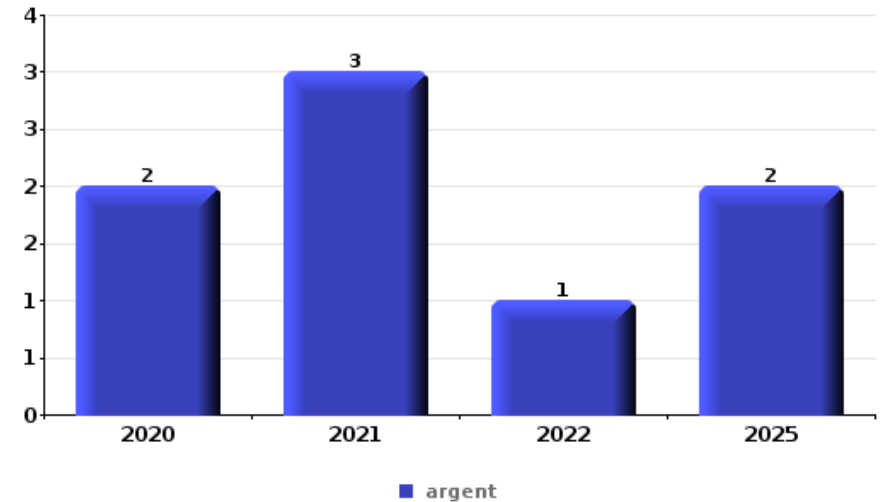
PARTIE VI : OBJETS ET MOYENS DE TRANSPORT



PZ GEEL/LAAKDAL/MEERHOUT

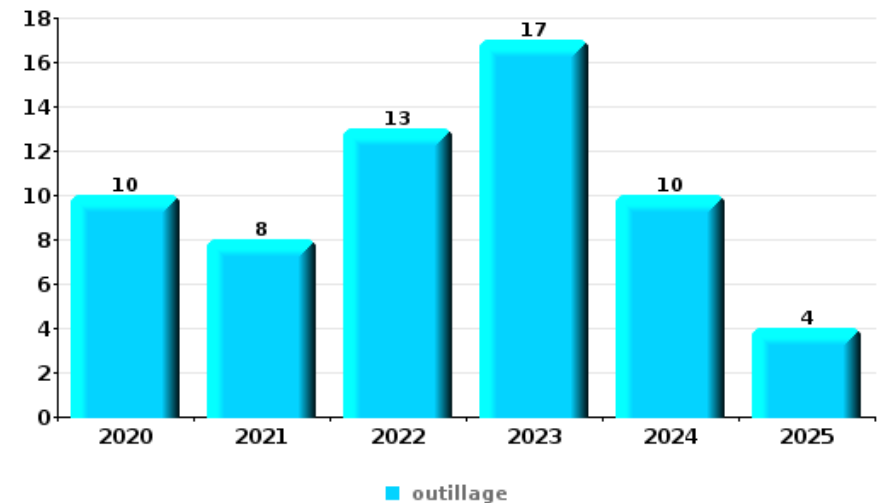
Vol à main armée

Top 5 Objets volés (sbd nombre de faits)		2020	2021	2022	2023	2024	2025
1	argent	2	3	1			2
2	GSM et accessoires	1	1	1	1	1	1
3	alimentation		1			1	1
3	clé	1	1				1
5	portefeuille	2					



Vol dans ou sur un véhicule

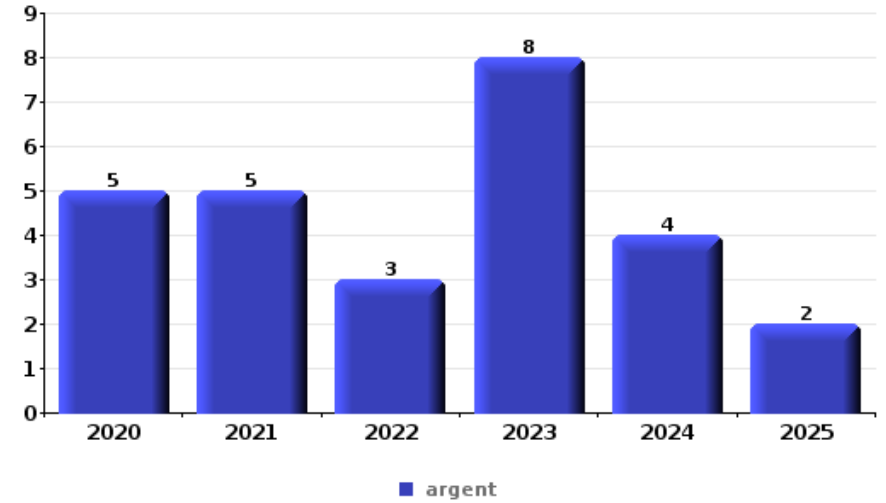
Top 5 Objets volés (sbd nombre de faits)		2020	2021	2022	2023	2024	2025
1	outillage	10	8	13	17	10	4
2	argent	2	6	5	9	2	3
2	carte d'identité / passeport	4	5	5	6	5	2
2	pièce de moyen de transport	2	7	5	6	5	2
5	permis de conduire	3	4	5	7	5	2





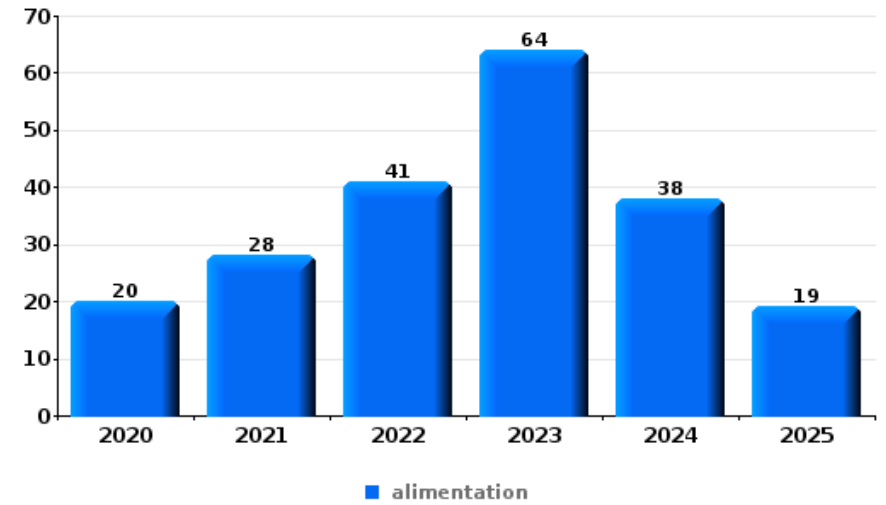
Cambrionage ds entreprise ou commerce

Top 5 Objets volés (sbd nombre de faits)		2020	2021	2022	2023	2024	2025
1	argent	5	5	3	8	4	2
2	outillage	3	6	3	3	4	
3	ordinateur et accessoires	1	3		6	3	
3	pièce de moyen de transport	2	5	3	3		
5	alimentation		3	2	2	1	1



Vol à l'étalage

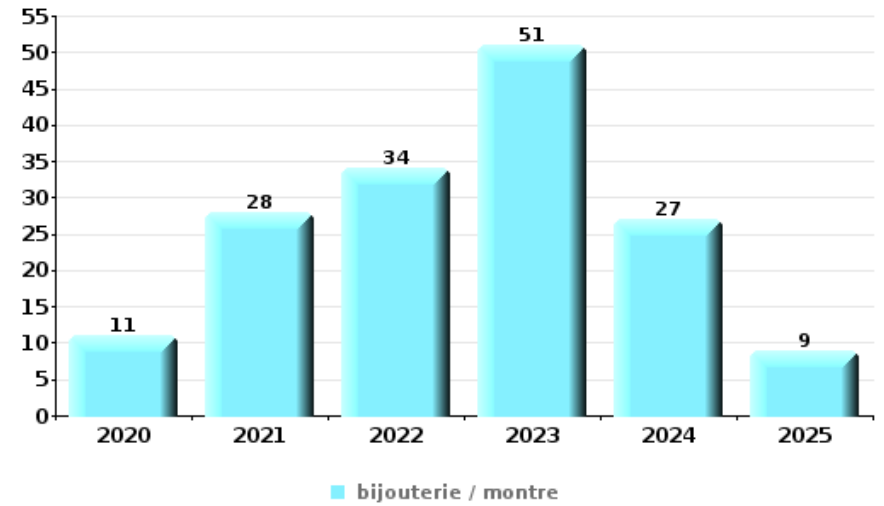
Top 5 Objets volés (sbd nombre de faits)		2020	2021	2022	2023	2024	2025
1	alimentation	20	28	41	64	38	19
2	tabac	13	8	10	12	6	2
3	parfum / produit de beauté	10	6	6	6	12	5
4	multimédia	3	4	12	8		1
5	ordinateur et accessoires	6	4	6	5	3	





Cambrilage dans habitation

Top 5 Objets volés (sbd nombre de faits)		2020	2021	2022	2023	2024	2025
1	bijouterie / montre	11	28	34	51	27	9
2	argent	14	29	26	39	21	5
3	outillage	10	8	7	12	8	
4	vêtement	6	6	5	12	6	3
5	multimédia	7	6	4	9	9	2



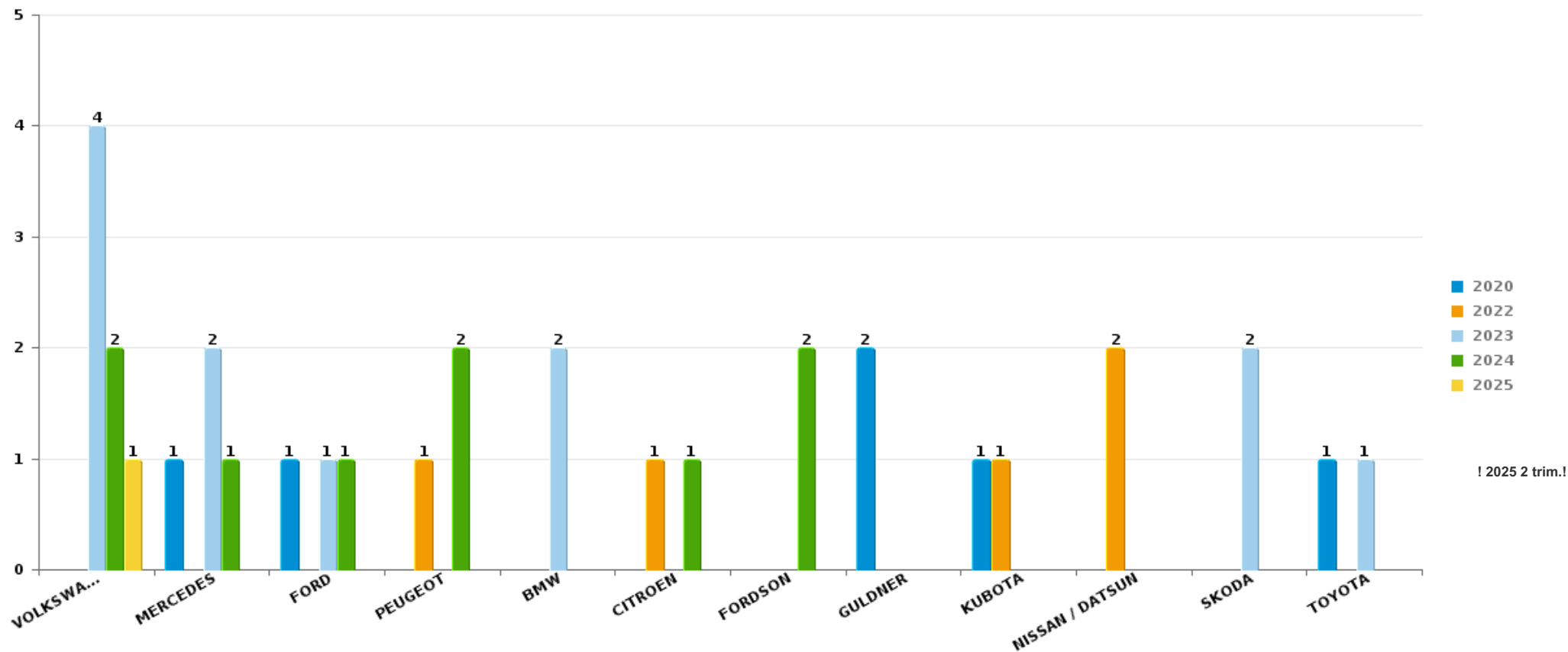
Remarque: en ce qui concerne les objets, aucun total n'est reproduit étant donné que plusieurs objets peuvent avoir été volés lors d'un même fait.



PZ GEEL/LAAKDAL/MEERHOUT

Vol de voiture

Nombre de voitures volées par marque (Top 5)



! 2025 2 trim.!

STATISTIQUES POLICIERES DE CRIMINALITE

LIEU DE PERPETRATION: ZONE DE POLICE

PZ GEEL/LAAKDAL/MEERHOUT

PARTIE VII : SUSPECTS



Partie 1: Niveau FAITS (comptage du nombre de faits pour lesquels un certain type de suspect est impliqué)

1.1. Nombre d'infractions selon le sexe des suspects identifiés (par catégorie principale)

Étant donné que, tant un suspect identifié masculin qu'un suspect identifié féminin peuvent être impliqués lors d'un même fait, il est possible que la somme des colonnes «Hommes» et «Femmes» soit supérieure à la valeur de la colonne «Total...» (voir également la note méthodologique)

PZ GEEL/LAAKDAL/MEERHOUT

2025

Catégorie principale / Sexe	Nombre total de faits avec au moins 1 suspect	Hommes	%	Femmes	%
Législation sur les étrangers	124	105	84,7%	27	21,8%
Drogues	59	57	96,6%	5	8,5%
Vol et extorsion	49	43	87,8%	7	14,3%
Infr. contre l'intégrité physique	37	32	86,5%	6	16,2%
Fraude	28	24	85,7%	7	25,0%
Registre de population	30	28	93,3%	3	10,0%
Infr. contre autres valeurs morales et sentiments	29	19	65,5%	10	34,5%
Ivresse et alcool	24	18	75,0%	6	25,0%
Infr. contre l'autorité publique	21	11	52,4%	10	47,6%
Dégradation de la propriété	19	15	78,9%	4	21,1%
Infr. contre la sécurité publique	18	14	77,8%	5	27,8%
Criminalité informatique	15	13	86,7%	5	33,3%
Armes et explosifs	16	16	100,0%		
Environnement	9	7	77,8%	4	44,4%
Protection de la jeunesse	7	4	57,1%	3	42,9%
Infr. contre les moeurs	5	4	80,0%	1	20,0%

CRIMINALITE ENREGISTREE: SUSPECTS



Catégorie principale / Sexe	Nombre total de faits avec au moins 1 suspect	Hommes	%	Femmes	%
Infr. contre la famille	4	2	50,0%	2	50,0%
Législation économique	1	1	100,0%	1	100,0%
Loi du football	2	2	100,0%		
Protection des revenus publics	2	2	100,0%		
Travail	2	1	50,0%	1	50,0%
Carte d'identité	1	1	100,0%		
Code pénal social	1	1	100,0%		
Infr. contre la foi publique	1	1	100,0%		
Santé publique	1	1	100,0%		
Total	505	422	83,6 %	107	21,2 %



1.2. Nombre d'infractions selon le sexe des suspects identifiés (par figure criminelle)

Étant donné que, tant un suspect identifié masculin qu'un suspect identifié féminin peuvent être impliqués lors d'un même fait, il est possible que la somme des colonnes «Hommes» et «Femmes» soit supérieure à la valeur de la colonne «Total...» (voir également la note méthodologique)

PZ GEEL/LAAKDAL/MEERHOUT

2025

FC Vol moyen de transport

Figure criminelle / Sexe	Nombre total de faits avec au moins 1 suspect identifié	Hommes	%
Vol de voiture	1	1	100,0%
Vol de moto	1	1	100,0%
Vol de vélo	4	4	100,0%
Total	PA	PA	PA

FC Cambriolage

Figure criminelle / Sexe	Nombre total de faits avec au moins 1 suspect identifié	Hommes	%
Cambriolage dans habitation	2	2	100,0%
Cambriolage ds entreprise ou commerce	2	2	100,0%
Cambriolage ds service public ou bâtiment administ	1	1	100,0%
Cambriolage dans bâtiment (total)	5	5	100,0%
Total	PA	PA	PA

CRIMINALITE ENREGISTREE: SUSPECTS



FC Vol autre

Figure criminelle / Sexe	Nombre total de faits avec au moins 1 suspect identifié	Hommes	%	Femmes	%
Vol à main armée	1	1	100,0%		
Vol avec violence sans arme	3	3	100,0%	1	33,3%
Vol dans ou sur un véhicule	1	1	100,0%		
Vol à l'étalage	22	18	81,8%	4	18,2%
Vol par ruse	4	2	50,0%	3	75,0%
Total	PA	PA	PA	PA	PA

Criminalité ICT

Figure criminelle / Sexe	Nombre total de faits avec au moins 1 suspect identifié	Hommes	%	Femmes	%
Fraude de cartes de paiements	2	1	50,0%	1	50,0%
Phishing	8	7	87,5%	3	37,5%
Total	PA	PA	PA	PA	PA

FC Autre

Figure criminelle / Sexe	Nombre total de faits avec au moins 1 suspect identifié	Hommes	%
Violence contre les métiers d'intérêt général	2	2	100,0%
Dégradation de voiture	4	4	100,0%
Rixe au couteau	1	1	100,0%
Total	PA	PA	PA



PH Violence intrafamiliale (VIF)

Figure criminelle / Sexe	Nombre total de faits avec au moins 1 suspect identifié	Hommes	%	Femmes	%
VIF: physique, dans le couple	11	10	90,9%	2	18,2%
VIF: physique, envers des descendants	2	2	100,0%	1	50,0%
VIF: physique, envers d'autres membres	2	2	100,0%	1	50,0%
VIF: sexuelle, dans le couple	1			1	100,0%
VIF: psychique, dans le couple	7	5	71,4%	2	28,6%
VIF: psychique, envers des descendants	1			1	100,0%
VIF: psychique, envers d'autres membres	4	3	75,0%	1	25,0%
VIF: économique, dans le couple	1	1	100,0%		
VIF: économique, envers des descendants	1	1	100,0%		
VIF: économique, envers d'autres membres	1	1	100,0%		
Total	PA	PA	PA	PA	PA

PH Drogues

Figure criminelle / Sexe	Nombre total de faits avec au moins 1 suspect identifié	Hommes	%	Femmes	%
Vente de cocaïne	3	3	100,0%	1	33,3%
Vente de drogues synthétiques	2	2	100,0%	1	50,0%
Vente de cannabis en grande quantité	1	1	100,0%	1	100,0%
Total	PA	PA	PA	PA	PA



PH Violence dans l'espace public

Figure criminelle / Sexe	Nombre total de faits avec au moins 1 suspect identifié	Hommes	%	Femmes	%
Violence physique (voie publique)	16	13	81,3%	3	18,8%
Violence physique (autre endroit public)	2	2	100,0%		
Violence physique (endroit accessible au public)	11	5	45,5%	6	54,5%
Violence sexuelle (endroit accessible au public)	1	1	100,0%		
Violence psychique (transport public)	1	1	100,0%		
Violence psychique (voie publique)	6	6	100,0%		
Violence psychique (autre endroit public)	2	1	50,0%	1	50,0%
Violence psychique (endroit accessible au public)	2	1	50,0%	1	50,0%
Vol avec violence sans arme (voie publique)	2	2	100,0%		
Total	PA	PA	PA	PA	PA

PH Autre

Figure criminelle / Sexe	Nombre total de faits avec au moins 1 suspect identifié	Hommes	%	Femmes	%
Faux policiers	1	1	100,0%	1	100,0%
Cyberharcèlement	16	11	68,8%	5	31,3%
Fraude à l'identité	4	4	100,0%		
Total	PA	PA	PA	PA	PA



1.3. Nombre d'infractions selon l'âge des suspects identifiés (par catégorie principale)

Étant donné que, tant un suspect identifié mineur qu'un suspect identifié majeur peuvent être impliqués lors d'un même fait, il est possible que la somme des colonnes «Mineur» et «Majeur» soit supérieure à la valeur de la colonne «Total...» (voir également la note méthodologique)

PZ GEEL/LAAKDAL/MEERHOUT

2025

Catégorie principale / Âge	Nombre total de faits avec au moins 1 suspect identifié	Mineur	%	Majeur	%
Législation sur les étrangers	124	1	0,8%	123	99,2%
Drogues	59	3	5,1%	56	94,9%
Vol et extorsion	49	3	6,1%	47	95,9%
Infr. contre l'intégrité physique	37	8	21,6%	29	78,4%
Registre de population	30			30	100,0%
Infr. contre autres valeurs morales et sentiments	29	1	3,4%	28	96,6%
Fraude	28	3	10,7%	25	89,3%
Ivresse et alcool	24			24	100,0%
Infr. contre l'autorité publique	21	9	42,9%	12	57,1%
Dégradation de la propriété	19	9	47,4%	10	52,6%
Infr. contre la sécurité publique	18	1	5,6%	18	100,0%
Armes et explosifs	16	3	18,8%	13	81,3%
Criminalité informatique	15	3	20,0%	13	86,7%
Environnement	9			9	100,0%
Protection de la jeunesse	7	7	100,0%		
Infr. contre les mœurs	5			5	100,0%
Infr. contre la famille	4			4	100,0%
Loi du football	2	2	100,0%		
Protection des revenus publics	2			2	100,0%
Travail	2			2	100,0%
Carte d'identité	1			1	100,0%
Code pénal social	1			1	100,0%
Infr. contre la foi publique	1			1	100,0%
Législation économique	1			1	100,0%
Santé publique	1			1	100,0%
Total	505	53	10,5%	455	90,1%



1.4. Nombre d'infractions selon l'âge des suspects identifiés (par figure criminelle)

Étant donné que, tant un suspect identifié mineur qu'un suspect identifié majeur peuvent être impliqués lors d'un même fait, il est possible que la somme des colonnes «Mineur» et «Majeur» soit supérieure à la valeur de la colonne «Total...»
(voir également la note méthodologique)

PZ GEEL/LAAKDAL/MEERHOUT

2025

FC Vol moyen de transport

Figure criminelle / Âge	Nombre total de faits avec au moins 1 suspect identifié	Mineur	%	Majeur	%
Vol de voiture	1			1	100,0%
Vol de moto	1			1	100,0%
Vol de vélo	4	1	25,0%	3	75,0%
Total	PA	PA	PA	PA	PA

FC Cambriolage

Figure criminelle / Âge	Nombre total de faits avec au moins 1 suspect identifié	Mineur	%	Majeur	%
Cambriolage dans habitation	2			2	100,0%
Cambriolage ds entreprise ou commerce	2	1	50,0%	1	50,0%
Cambriolage ds service public ou bâtiment administ	1			1	100,0%
Cambriolage dans bâtiment (total)	5	1	20,0%	4	80,0%
Total	PA	PA	PA	PA	PA



FC Vol autre

Figure criminelle / Âge	Nombre total de faits avec au moins 1 suspect identifié	Mineur	%	Majeur	%
Vol à main armée	1			1	100,0%
Vol avec violence sans arme	3	1	33,3%	3	100,0%
Vol dans ou sur un véhicule	1			1	100,0%
Vol à l'étalage	22			22	100,0%
Vol par ruse	4			4	100,0%
Total	PA	PA	PA	PA	PA

Criminalité ICT

Figure criminelle / Âge	Nombre total de faits avec au moins 1 suspect identifié	Mineur	%	Majeur	%
Fraude de cartes de paiements	2			2	100,0%
Phishing	8	2	25,0%	6	75,0%
Total	PA	PA	PA	PA	PA

FC Autre

Figure criminelle / Âge	Nombre total de faits avec au moins 1 suspect identifié	Mineur	%	Majeur	%
Violence contre les métiers d'intérêt général	2			2	100,0%
Dégradation de voiture	4	1	25,0%	3	75,0%
Rixe au couteau	1			1	100,0%
Total	PA	PA	PA	PA	PA



PH Violence intrafamiliale (VIF)

Figure criminelle / Âge	Nombre total de faits avec au moins 1 suspect identifié	Mineur	%	Majeur	%
VIF: physique, dans le couple	11	1	9,1%	10	90,9%
VIF: physique, envers des descendants	2			2	100,0%
VIF: physique, envers d'autres membres	2			2	100,0%
VIF: sexuelle, dans le couple	1			1	100,0%
VIF: psychique, dans le couple	7			7	100,0%
VIF: psychique, envers des descendants	1			1	100,0%
VIF: psychique, envers d'autres membres	4			4	100,0%
VIF: économique, dans le couple	1			1	100,0%
VIF: économique, envers des descendants	1			1	100,0%
VIF: économique, envers d'autres membres	1	1	100,0%		
Total	PA	PA	PA	PA	PA

PH Drogues

Figure criminelle / Âge	Nombre total de faits avec au moins 1 suspect identifié	Majeur	%
Vente de cocaïne	3	3	100,0%
Vente de drogues synthétiques	2	2	100,0%
Vente de cannabis en grande quantité	1	1	100,0%
Total	PA	PA	PA



PH Violence dans l'espace public

Figure criminelle / Âge	Nombre total de faits avec au moins 1 suspect identifié	Mineur	%	Majeur	%
Violence physique (voie publique)	16	6	37,5%	10	62,5%
Violence physique (autre endroit public)	2			2	100,0%
Violence physique (endroit accessible au public)	11	6	54,5%	5	45,5%
Violence sexuelle (endroit accessible au public)	1			1	100,0%
Violence psychique (transport public)	1			1	100,0%
Violence psychique (voie publique)	6	3	50,0%	3	50,0%
Violence psychique (autre endroit public)	2			2	100,0%
Violence psychique (endroit accessible au public)	2			2	100,0%
Vol avec violence sans arme (voie publique)	2	1	50,0%	2	100,0%
Total	PA	PA	PA	PA	PA

PH Autre

Figure criminelle / Âge	Nombre total de faits avec au moins 1 suspect identifié	Mineur	%	Majeur	%
Faux policiers	1			1	100,0%
Cyberharcèlement	16	1	6,3%	15	93,8%
Fraude à l'identité	4	1	25,0%	3	75,0%
Total	PA	PA	PA	PA	PA



Partie 2: Niveau SUSPECTS-FAIT (comptage du nombre de combinaisons suspect-fait)

2.1. Nombre de suspects-fait selon le sexe des suspects identifiés (TOP 5 des catégories principales)

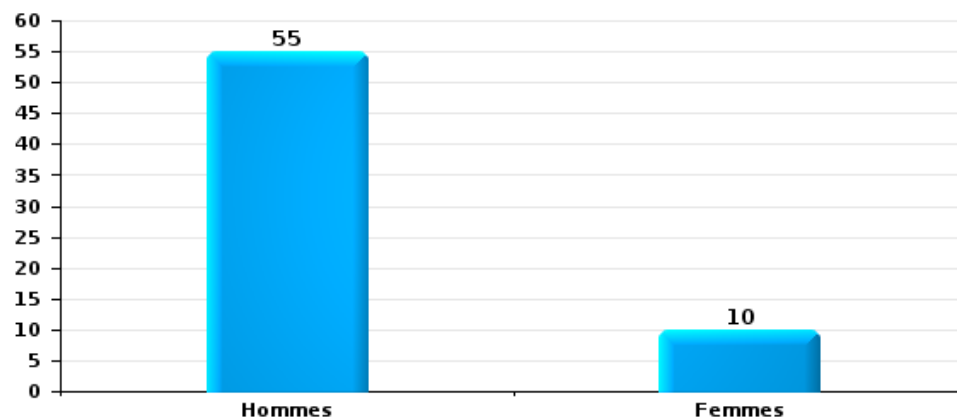
Lorsqu'un même suspect a commis plusieurs faits durant la période considérée, il est aussi comptabilisé plusieurs fois (voir également la note méthodologique)

PZ GEEL/LAAKDAL/MEERHOUT

2025

Vol et extorsion

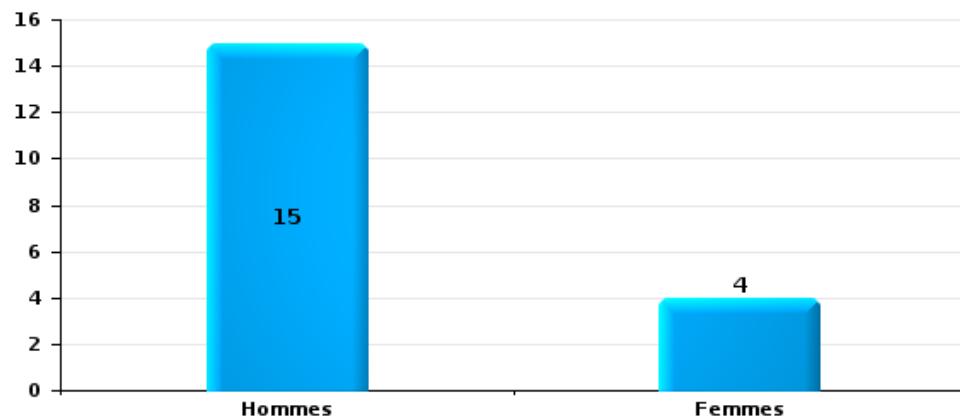
Nombre de suspects-fait selon le sexe





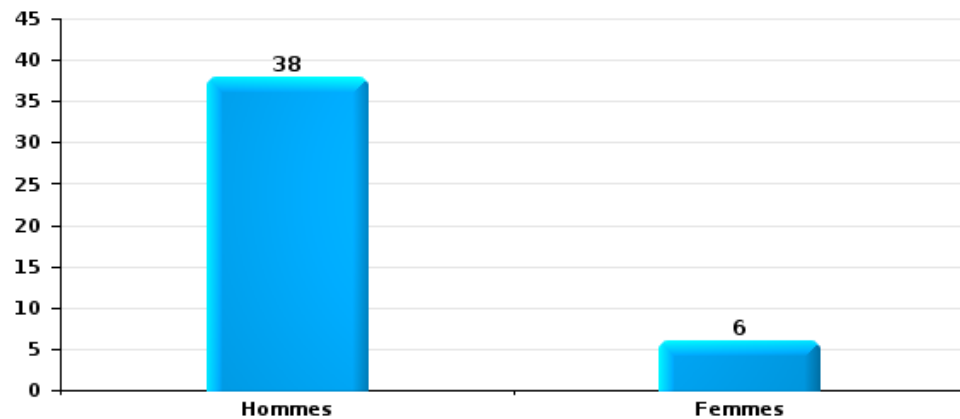
Dégradation de la propriété

Nombre de suspects-fait selon le sexe



Infr. contre l'intégrité physique

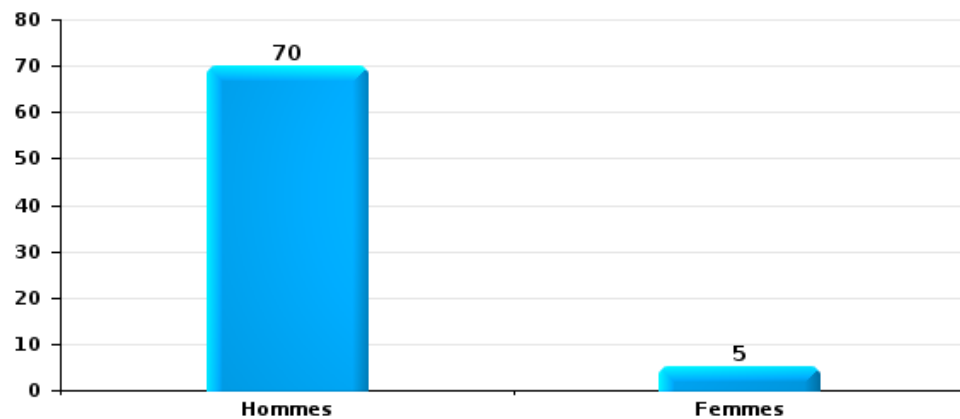
Nombre de suspects-fait selon le sexe





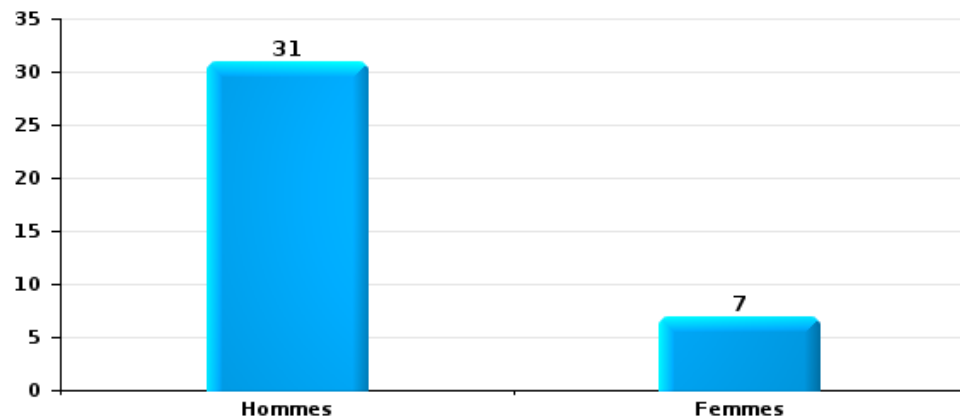
Drogues

Nombre de suspects-fait selon le sexe



Fraude

Nombre de suspects-fait selon le sexe





2.2. Nombre de suspects-fait selon le sexe des suspects identifiés (TOP 5 des figures criminelles)

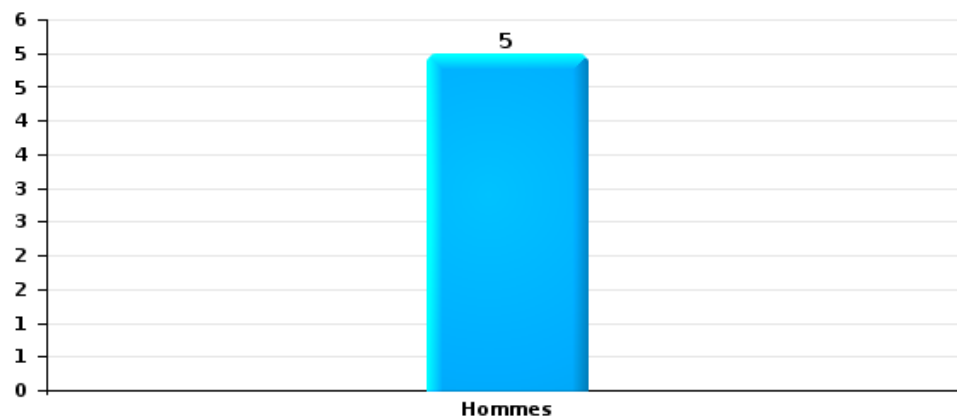
Lorsqu'un même suspect a commis plusieurs faits durant la période considérée, il est aussi comptabilisé plusieurs fois (voir également la note méthodologique)

PZ GEEL/LAAKDAL/MEERHOUT

2025

Cambriolage dans bâtiment (total)

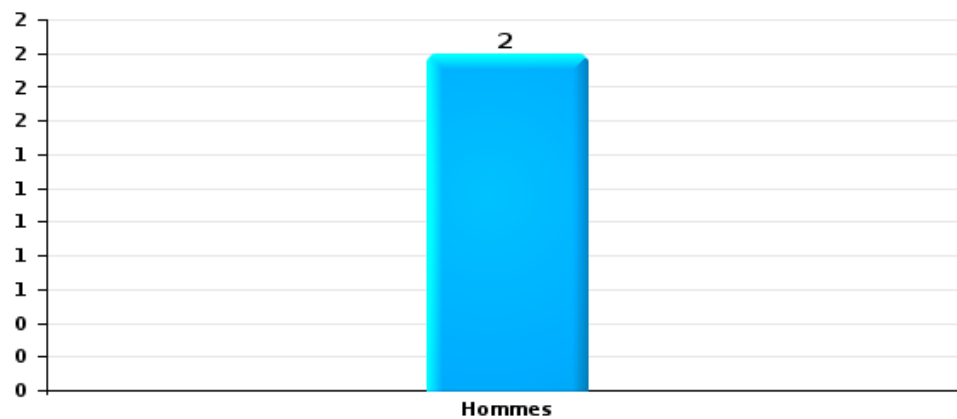
Nombre de suspects-fait selon le sexe





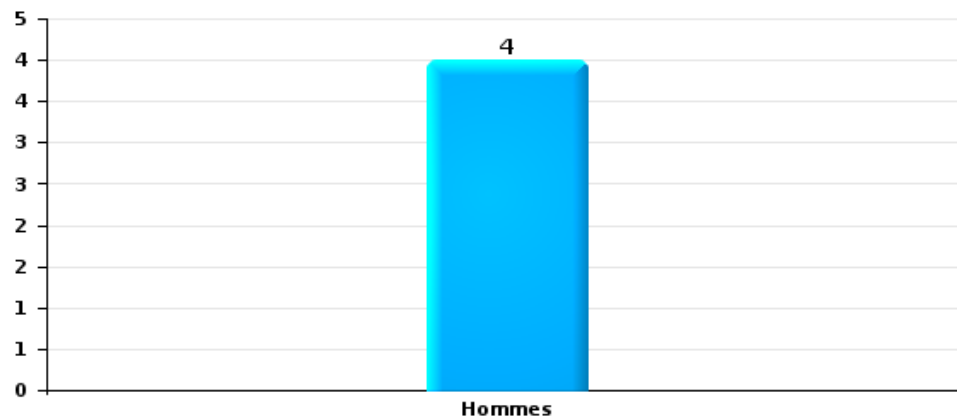
Vol dans ou sur un véhicule

Nombre de suspects-fait selon le sexe



Dégradation de voiture

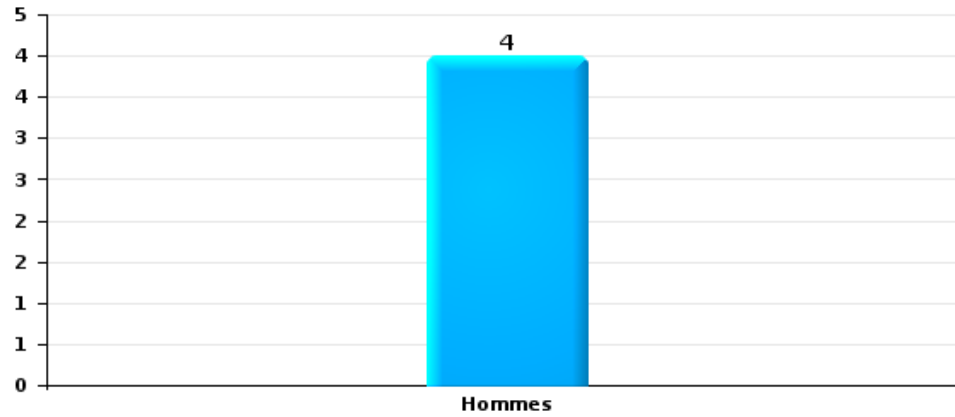
Nombre de suspects-fait selon le sexe





Vol de vélo

Nombre de suspects-fait selon le sexe





2.3. Nombre de suspects-fait selon l'âge des suspects identifiés (TOP 5 des catégories principales)

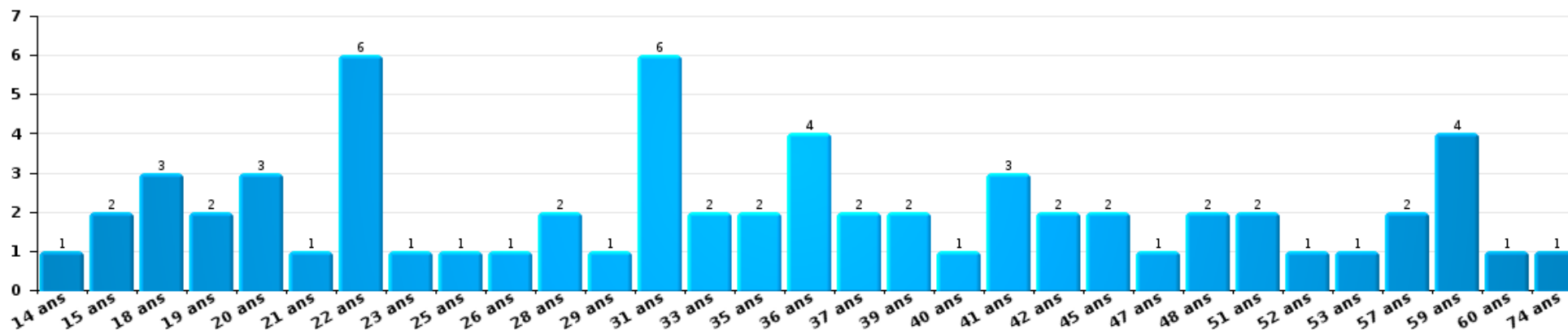
1) Lorsqu'un même suspect a commis plusieurs faits durant la période considérée, il est aussi comptabilisé plusieurs fois, qu'il ait le même âge ou non – 2) Les suspects au-dessous de 14 ans et à partir de 90 ans ne sont pas repris dans le tableau (voir également la note méthodologique)

PZ GEEL/LAAKDAL/MEERHOUT

2025

Vol et extorsion

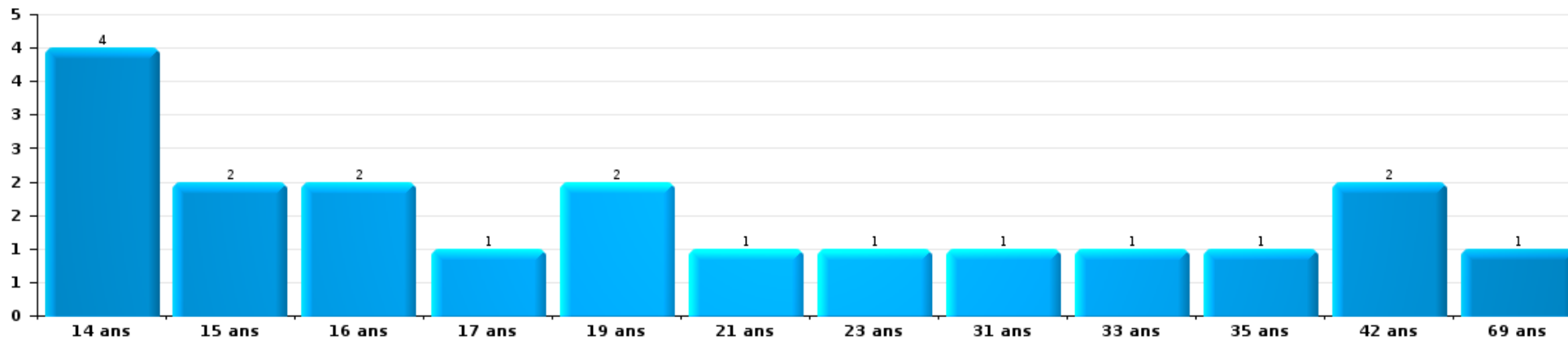
Nombre de suspects-fait par âge (chronologique)





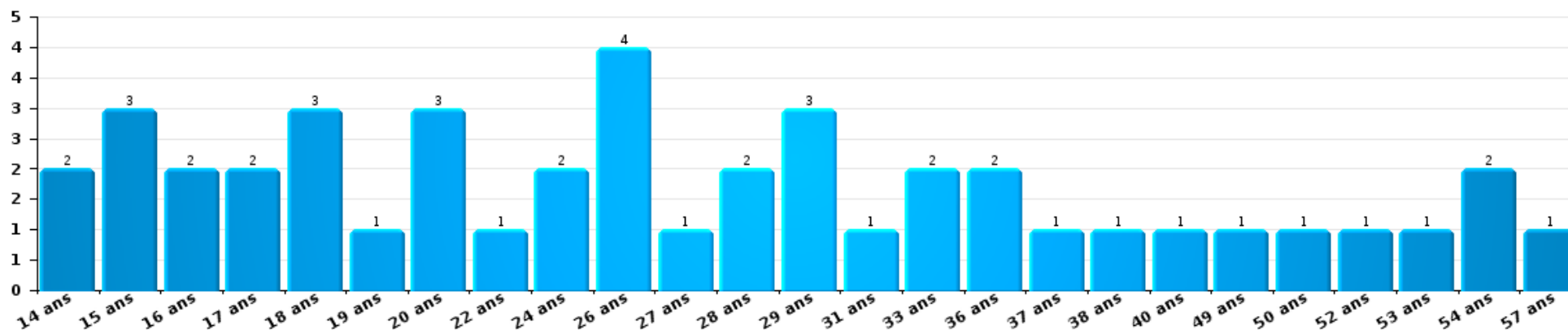
Dégradation de la propriété

Nombre de suspects-fait par âge (chronologique)



Infr. contre l'intégrité physique

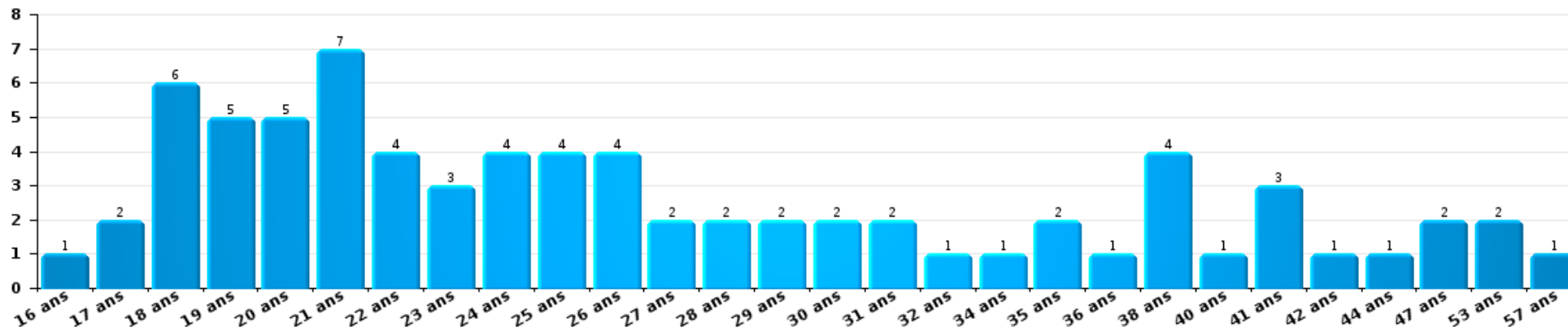
Nombre de suspects-fait par âge (chronologique)





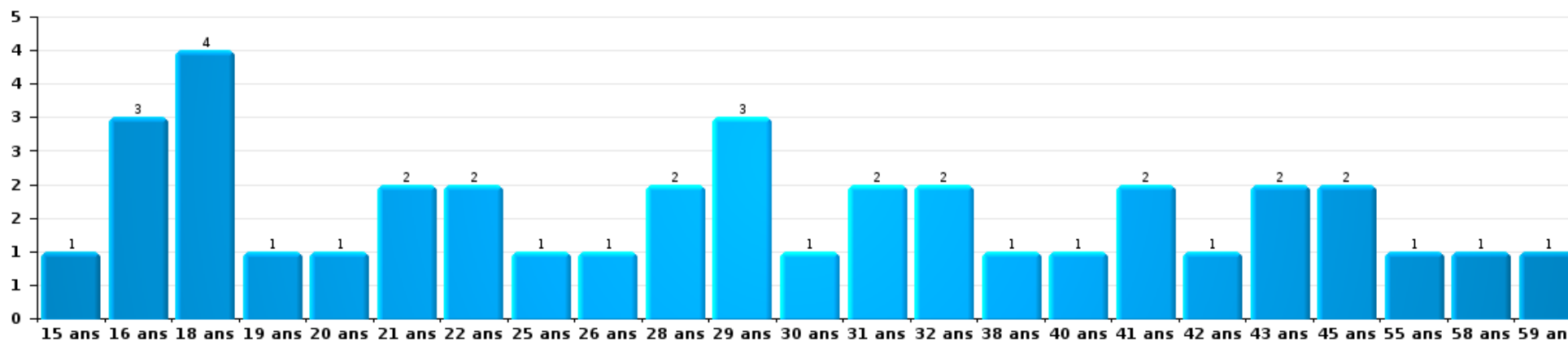
Drogues

Nombre de suspects-fait par âge (chronologique)



Fraude

Nombre de suspects-fait par âge (chronologique)





2.4. Nombre de suspects-fait selon l'âge des suspects identifiés (TOP 5 des figures criminelles)

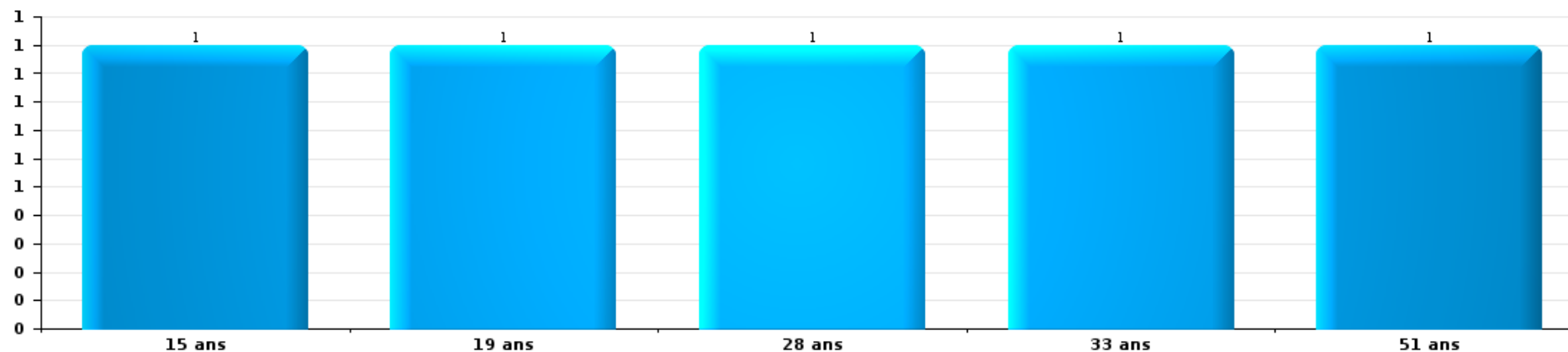
1) Lorsqu'un même suspect a commis plusieurs faits durant la période considérée, il est aussi comptabilisé plusieurs fois, qu'il ait le même âge ou non - 2) Les suspects au-dessous de 14 ans et à partir de 90 ans ne sont pas repris dans le tableau (voir également la note méthodologique)

PZ GEEL/LAAKDAL/MEERHOUT

2025

Cambriolage dans bâtiment (total)

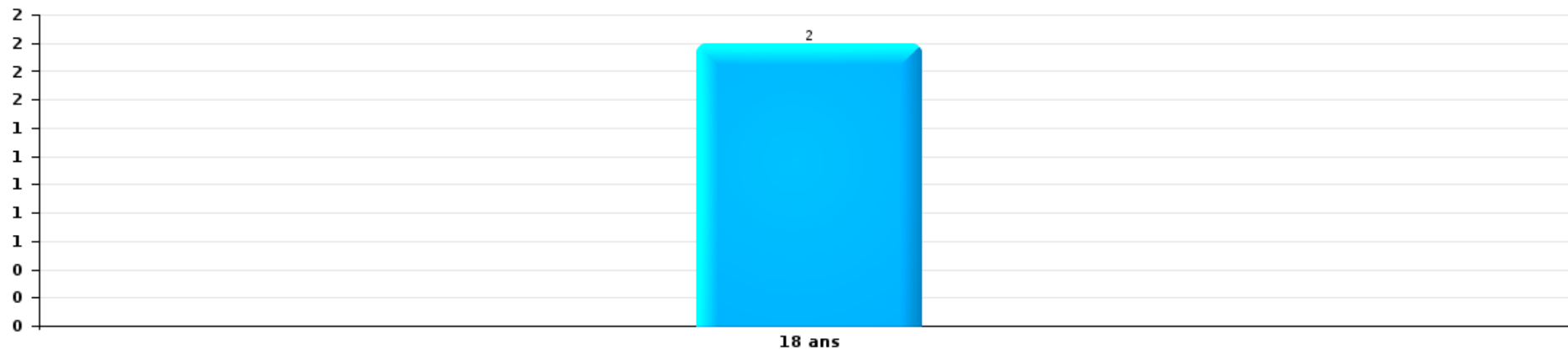
Nombre de suspects-fait par âge (chronologique)





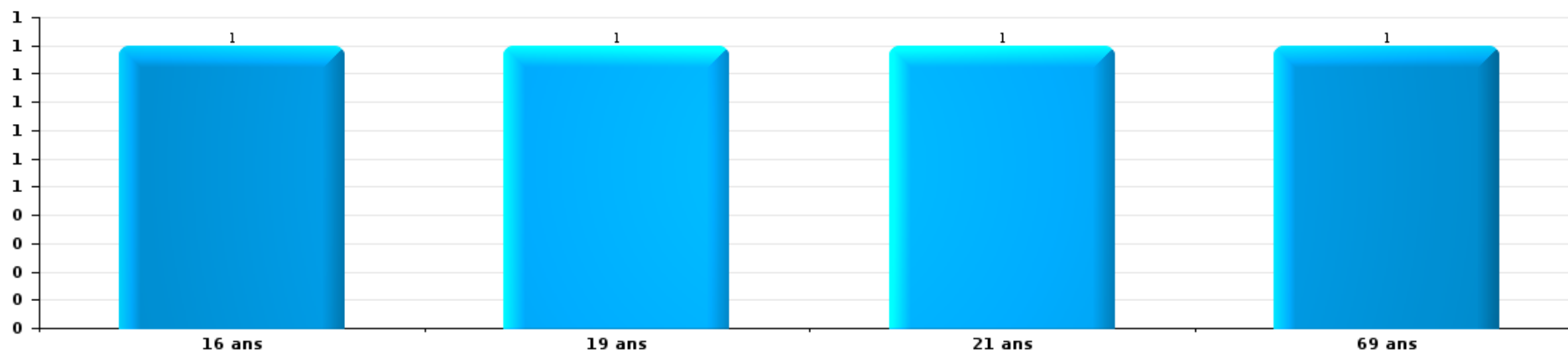
Vol dans ou sur un véhicule

Nombre de suspects-fait par âge (chronologique)



Dégradation de voiture

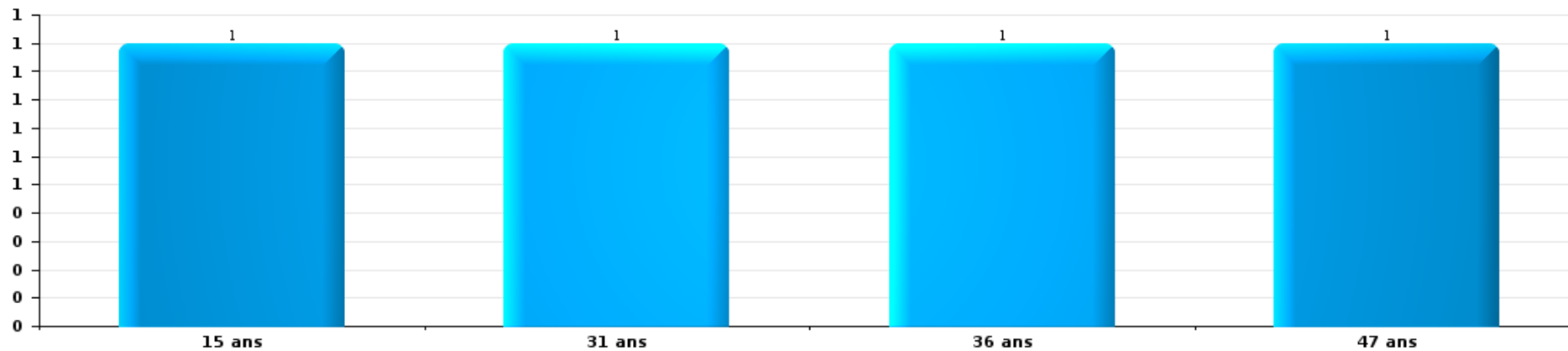
Nombre de suspects-fait par âge (chronologique)





Vol de vélo

Nombre de suspects-fait par âge (chronologique)



STATISTIQUES POLICIERES DE CRIMINALITE

LIEU DE PERPETRATION: ZONE DE POLICE

PZ GEEL/LAAKDAL/MEERHOUT

***ANNEXE I: DETAIL PAR CATEGORIE DE DELIT
CODE PENAL***



PZ GEEL/LAAKDAL/MEERHOUT

Infraction Code pénal

Infr. contre l'intégrité physique

			2000	2015	2016	2017	2018	2019	2020	2021	2022	2023	2024	2025
Assassinat	Empoisonnement (assassinat)	Tent.											1	
	Assassinat - personnel profession médicale	Tent.											1	
	Autres	Acc.			1	1								
		Tent.	2	1		1			2	1	1		1	1
		Sous-total	2	1		2	1		2	1	1		3	1
Meurtre	Parricide (meurtre)	Tent.							1					
	Empoisonnement (meurtre)	Acc.								1				
	Non spécifié	Acc.						1						
	Autres	Tent.	1		4	2	4	3		5	3	2	2	1
		Sous-total	1		4	2	4	4	1	6	3	2	2	1
Torture et maltraitance	Torture	Acc.									1			
	Traitement inhumain	Acc.			1	1					1	2	1	
	Traitement dégradant	Acc.		1			1						1	
		Sous-total		1	1	1	1				2	2	2	
Coups et/ou blessures vol. en sphère familiale	Entre partenaires ou ex-partenaires	Acc.	31	40	66	58	53	69	61	68	46	59	56	30
	Lors d'un différend familial en général	Acc.	21											
	Par les parents envers un mineur	Acc.	1	7	12	4	9	11	8	7	4	11	11	4
	Envers les parents	Acc.	1	2	2	4	2	7	11	13	11	3	4	4
	Envers d'autres ascendants directs ou collatéraux	Acc.		5	2	9	3	2	2	3	1	4	2	
		Sous-total	54	54	82	75	67	89	82	91	62	77	73	38



Infr. contre l'intégrité physique

			2000	2015	2016	2017	2018	2019	2020	2021	2022	2023	2024	2025
Coups et/ou blessures vol. hors sphère familiale	Bagarres (=coups réciproques)	Acc.	34	16	18	18	15	17	20	17	23	15	29	10
	Coups envers fonctionnaire de police	Acc.	2	3	2	4	1	3	2	2	6		4	1
	Envers un mineur par une pers. ayant autorité	Acc.	2	3	1		3				5	5		
	Envers un mineur qualité de l'auteur inconnue	Acc.	4	6	4	6	7	7	3	5	14	17	15	8
	Envers pers. vulnérable par pers. ayant autorité	Acc.		1										1
	Envers pers. vulnérable (qualité auteur inconnue)	Acc.						1						1
	Envers un mineur par cohabitant sans rel. Autorité	Acc.								1				
	Envers un arbitre de manifestation sportive	Acc.											1	
	Coups envers personnel transport public	Acc.			1			1		1	1			
	Coups envers personnel autre service public	Acc.		2	1		1	1	1	2	1	2		
	Coups envers profession médicale	Acc.					5	1	1	6	9	9	7	5
		Tent.							1					
	Coups envers personnel institut d'enseignement	Acc.			3	2	1	4	1	1	3	1	2	1
	Acc.	96	71	70	81	74	87	65	70	96	94	101	44	
	Tent.	4							1					
	Sous-total	142	102	100	111	107	122	94	106	158	144	158	71	
Abstention coupable	Acc.				1		1			1	1	2		
	Sous-total				1		1			1	1	2		
Autres infr. volontaires. c/ l'intégrité phys.	Privation de soins à enfant ou personne vulnérable	Acc.								1		1		
	Délaissement d'enfant ou personne vulnérable	Acc.										1		
	Abandon d'enfant dans le besoin	Acc.			2	1			1		1			
	Administration substances nuisibles	Acc.		1					2	4	8	1	1	2
		Tent.								1				
	Empoisonnement de denrées	Acc.							1		4			
	Entrave méchante à la circulation	Acc.	5	7	19	10	4	9	4	5	5	6	2	2
Voies de faits et violences légères	Acc.	5			1	1	6	6	3	7	13	7	4	
	Sous-total	10	7	20	13	6	15	13	15	24	23	10	8	
Infr. involontaires contre l'intégrité physique	Homicides involontaires	Acc.									1	1		
	Coups et/ou blessures involontaires	Acc.	6		4	2		2	1	1	4	1	1	3
	Administration involontaire substances nuisibles	Acc.										1		
	Abstention d'entretien enfant/personne vulnérable	Acc.	1							1		1		
	Morsure de chien	Acc.	4		2		1		1	1	3	4	2	1
	Acc.						1							
	Sous-total	11		6	2	1	3	2	3	8	8	3	4	
	Total	220	165	213	207	187	234	194	222	259	257	253	123	



Infr. contre l'intégrité physique



Infr. contre la liberté individuelle

			2000	2015	2016	2017	2018	2019	2020	2021	2022	2023	2024	2025	
Enlèvement de mineur ou personne vulnérable	Enlèvement parental	Acc.				1			1		2	1	1	1	
		Tent.			1									1	
	Autre enlèvement	Acc.									2				
		Tent.		1			1					1	1	1	1
Sous-total				1		2	1		1	2	3	2	3	2	
Détenition par un particulier	Acc.		1	1	7	3		2	3	2	2	1	8	1	
	Tent.					1		1			1				
	Sous-total		1	1	7	4		3	3	2	3	1	8	1	
Total			1	2	7	6	1	3	4	4	6	3	11	3	



Infr. contre les mœurs

			2000	2015	2016	2017	2018	2019	2020	2021	2022	2023	2024	2025
Viol n'ayant pas causé la mort	Victime < 10a	Acc.	2	2	1		1	2	3	2				
	Victime 10a - 14a	Acc.	3	1	6	1	4	3	3	1				
	Victime 14a - 16a	Acc.	5	1	1	1	1	2	3	4	3			
	Victime 16a - 18a	Acc.	1	1		2	1	2	1	1				
		Tent.					1							
	Victime majeure	Acc.	5	10	12	9	4	6	4	9	9			
		Tent.		1				1						
	Victime âge inconnu	Acc.						1						
		Sous-total	16	16	20	13	12	17	14	17	12			
Viol avec conséquence inconnue		Acc.	1	1				1				2		
		Sous-total	1	1				1				2		
Viol n'ayant pas causé la mort (nvCPS)	Victime < 16a	Acc.								1	4	11	7	3
		Tent.											1	
	Victime 16a - 18a	Acc.									2	2		1
		Tent.											1	
	Victime majeure	Acc.									9	13	10	4
		Sous-total								1	15	26	19	8
Attentat à la pudeur avec violence / menace	Victime < 16a	Acc.	1		1	4	2		1	1	1			
	Victime 16a - 18a	Acc.	1		1				1					
	Victime majeure	Acc.	3	2	5	9	5	5	6	7	4			
		Sous-total	5	2	7	13	7	5	8	8	5			
Attentat à la pudeur sans violence / menace	Victime < 16a	Acc.	8	8	10	4	6	3	11	7	2			
		Tent.							1		1			
	Victime 16a - 18a	Acc.	1		1	2	3		1	1				
		Acc.	2	1	2		4	5	2	3				
	Victime âge inconnu	Tent.	1											
		Sous-total	12	9	13	6	13	8	15	11	3			
Attentat à la pudeur non spécifié		Acc.	1			1								
		Sous-total	1			1								
Atteinte intégrité sexuelle sans mort (nvCPS)	Victime < 16a	Acc.						1	1	1	6	16	12	5
	Victime 16a - 18a	Acc.									2		2	
		Acc.									10	9	8	11
	Victime majeure	Tent.									1			
		Sous-total						1	1	1	19	25	22	16

FPF/DGR/DR/BIPOL - Statistiques policières de criminalité (date de clôture: 31/10/2025)
 Les données pour les années 2001 jusqu'à 2014 ne sont plus publiées mais restent disponibles sur demande auprès du service BIPOL.
 Les données pour 2025 ne concernent que le 1er semestre.



Infr. contre les mœurs

			2000	2015	2016	2017	2018	2019	2020	2021	2022	2023	2024	2025
Atteinte intégrité sex.-indéterminé (nvCPS)	Acc.												1	1
	Sous-total												1	1
Pornographie enfantine	Détention	Acc.	1	3		2	4	5	5	8	1			
	Distribution	Acc.		4	6	11	8	14	9	17	1			
	Accès pornographie enfantine via technologie	Acc.				2			1	1				
	Sous-total		1	7	6	15	12	19	15	26	2			
Pornographie	Acc.		1	2			1	1			1			
	Sous-total		1	2			1	1			1			
Incitation à la débauche	Victime mineure	Acc.	1	5	5	2	2	1	2	2				
	Non spécifié	Tent.	1											
	Sous-total		2	5	5	2	2	1	2	2				
Exploitation de la débauche d'autrui	Victime mineure	Acc.			1				3		1			
		Tent.							1					
	Victime majeure	Acc.		1		6	3	3	4					
	Age victime non spécifié	Acc.				1			1					
	Age victime inconnu	Acc.			3				1					
Sous-total			1	4	7	3	3	10			1			
Outrage public aux bonnes mœurs	Actions (exhibitionnisme, etc.)	Acc.	7	3	9	4	7	5	6	5	5			
	Ecrits, images, objets	Acc.		3	2	3	5	8	2	4	3			
	Exhibitionnisme (nvCPS)	Acc.									1	4	7	5
	Contenu pornographique extrême ou violent (nvCPS)	Acc.										1	2	
	Sous-total		7	6	11	7	12	13	8	9	9	5	9	5
Voyeurisme	Observation/enregistrement de nudité ou intimité	Acc.	1		3	1	5	2	1	1				
		Acc.				4	1	1	4	6	5			
	Diffusion enregistrement nudité ou intimité	Tent.				1								
	Sous-total		1		3	5	7	3	5	7	5			
Voyeurisme direct (nvCPS)	Victime majeure	Acc.										1		
	Sous-total											1		
Voyeurisme via moyen technique ou autre (nvCPS)	Victime < 16a	Acc.									1	1		2
	Victime 16a - 18a	Acc.									1	1		
	Victime majeure	Acc.									1	1		
		Tent.									1			
Sous-total										4	3		2	

PPF/DGR/DR/BIPOL - Statistiques policières de criminalité (date de clôture: 31/10/2025)
 Les données pour les années 2001 jusqu'à 2014 ne sont plus publiées mais restent disponibles sur demande auprès du service BIPOL.
 Les données pour 2025 ne concernent que le 1er semestre.



Infr. contre les mœurs

			2000	2015	2016	2017	2018	2019	2020	2021	2022	2023	2024	2025
Diffusion de contenu à caractère sexuel (nvCPS)	Victime < 16a	Acc.											5	
	Victime 16a - 18a	Acc.									1	3	1	
	Victime majeure	Acc.										2	2	
		Sous-total									1	5	8	
Diffusion contenu sex. but méchant/lucrat. (nvCPS)	Victime < 16a	Acc.											6	1
	Victime 16a - 18a	Acc.											1	
	Victime majeure	Acc.								1	5			4
		Tent.										1		
	Sous-total									1	6	7		5
Grooming (contact par ICT avec mineur < 16 ans)		Acc.		1		1		1	3		1			
		Sous-total		1		1		1	3		1			
Grooming offline - sans ICT (nvCPS)	Victime 16a - 18a	Acc.									1			
		Sous-total									1			
Grooming online - avec ICT (nvCPS)	Victime < 16a	Acc.										2	1	2
		Sous-total										2	1	2
Exploitation sexuelle mineurs-prostitution (nvCPS)	Incitation à la débauche/prostit. (nvCPS)	Acc.											1	1
		Sous-total											1	1
Images d'abus sexuels de mineurs (nvCPS)	Production/diffusion images abus sexuels (nvCPS)	Acc.									1	3	6	1
	Détention/acquisition images abus sexuels (nvCPS)	Acc.									2	1	3	
		Sous-total									3	4	9	1
Abus de la prostitution - personne majeure (nvCPS)		Acc.										1	3	3
		Sous-total										1	3	3
		Total	47	50	69	70	69	73	81	82	83	80	80	44

FPF/DGR/DR/BIPOL - Statistiques policières de criminalité (date de clôture: 31/10/2025)
 Les données pour les années 2001 jusqu'à 2014 ne sont plus publiées mais restent disponibles sur demande auprès du service BIPOL.
 Les données pour 2025 ne concernent que le 1er semestre.



Infr. contre autres valeurs morales et sentiments

			2000	2015	2016	2017	2018	2019	2020	2021	2022	2023	2024	2025
Harcèlement	Harcèlement par téléphone (OLD)	Acc.	12											
		Acc.	17	52	55	41	59	76	103	103	91	105	153	77
	Sous-total	29	52	55	41	59	76	103	103	91	105	153	77	
Violation de sépulture		Acc.									2		1	1
	Sous-total										2		1	1
Violation du secret professionnel		Acc.		1					1					
	Sous-total			1					1					
Atteinte à l'honneur	Calomnie et diffamation	Acc.	18	7	17	11	17	22	7	22	29	26	49	15
	Déclaration calomnieuse	Acc.			1				1	2	3			
	Imputation calomnieuse	Acc.	1		4			3	3	7	6	1	2	1
	Divulgation méchante	Inc.	1											
		Acc.								1	1	2	1	
	Injures (Délit)	Acc.	5	3	2	2	2	2	3	6	8	10	12	5
Sous-total		25	10	24	13	19	27	14	38	47	39	64	21	
Vie privée	Intrusion de nuit	Acc.	3		1			1						
	Violation de domicile par un particulier	Acc.	6	2	6	8	5	7	12	3	6	10	12	3
		Tent.												1
	Violation du secret des lettres	Acc.		2	1		2		1	1		1	1	1
Sous-total		9	4	8	8	7	8	13	4	6	11	13	5	
Tapage nocturne		Acc.	5	1	7	15	11	7	11	17	14	16	9	10
	Sous-total		5	1	7	15	11	7	11	17	14	16	9	10
Violation de communication par particulier		Acc.				1			1					
	Sous-total					1			1					
Abus faiblesses de personnes		Acc.			1						2	2		
	Sous-total				1						2	2		
Vie privée moeurs: publication identité victime		Acc.									1	2	1	2
	Sous-total										1	2	1	2
Cyberlokkng (leurre de mineur par ICT)		Acc.					1		1		1			
	Sous-total						1		1		1			
Occupation bien d'autrui (squatter)	Pénétrer / occuper / séjourner (bien non habité)	Acc.							1			6		
	Sous-total								1			6		
Total			68	68	95	77	98	118	145	162	164	181	241	116

FPF/DGR/DRI/BIPOL - Statistiques policières de criminalité (date de clôture: 31/10/2025)
 Les données pour les années 2001 jusqu'à 2014 ne sont plus publiées mais restent disponibles sur demande auprès du service BIPOL.
 Les données pour 2025 ne concernent que le 1er semestre.



Infr. relative au statut juridique de l'enfant

			2000	2015	2016	2017	2018	2019	2020	2021	2022	2023	2024	2025
Non-représentation d'enfants	Par les parents	Acc.	1	2				1	1	2	1	4		
		Sous-total	1	2				1	1	2	1	4		
Non-déclaration de naissance		Acc.										1		
		Sous-total										1		
		Total	1	2				1	1	2	1	5		



Vol et extorsion

			2000	2015	2016	2017	2018	2019	2020	2021	2022	2023	2024	2025
Vol avec circ. aggr.	Avec violence	Acc.	16	13	8	15	10	6	7	11	6	5	9	5
		Tent.	5	2	3	1	3		3	3	3	3	2	2
	Sans violence	Acc.	628	403	311	333	287	265	166	152	149	224	144	45
		Tent.	223	151	135	122	107	95	62	58	88	94	77	34
	Sous-total			872	569	457	471	407	366	238	224	246	325	232
Vol sans circ. aggr.	Avec violence	Inc.	2											
		Acc.	6	4	7	8	4	5	4	3	5	3	16	5
		Tent.	1		1	1		1	2		3	1		
	Sans violence, Vol à la tire	Acc.	32	76	83	57	49	48	18	10	8	12	11	4
		Tent.				1	1	1						
	Sans violence, Vol d'usage	Acc.	1	1	1	1			1	1		2	1	
		Tent.												
	Sans violence, Vol domestique	Acc.	11	15	16	13	17	19	10	30	14	25	8	6
		Tent.	1								1			1
	Sans violence	Inc.	1											
Acc.		1.024	720	684	577	554	521	328	323	520	559	445	181	
Sous-total			1.102	825	811	663	638	602	368	376	558	610	492	204
Vol non spécifié	Acc.		152	4	8	6	5	9	1		6	2		
		Tent.	72				2							
	Sous-total			224	4	8	6	7	9	1		6	2	
Extorsion	Acc.			4	4	3	3	5	9	8	11	10	15	3
		Tent.		4	1	2	10	11	1	7	18	24	10	8
	Sous-total				8	5	5	13	16	10	15	29	34	25
Maraudage	Tent.		1											
	Sous-total			1										
Total			2.199	1.406	1.281	1.145	1.065	993	617	615	839	971	749	299

FPF/DGR/DRI/BIPOL - Statistiques policières de criminalité (date de clôture: 31/10/2025)
 Les données pour les années 2001 jusqu'à 2014 ne sont plus publiées mais restent disponibles sur demande auprès du service BIPOL.
 Les données pour 2025 ne concernent que le 1er semestre.



Fraude

			2000	2015	2016	2017	2018	2019	2020	2021	2022	2023	2024	2025
Blanchiment d'argent	Acc.		1	1	1	1	6	26	19	49	37	40	30	9
	Tent.										1		1	
	Sous-total		1	1	1	6	26	19	49	38	40	31	9	
Recel	Recel simple	Acc.	7	2	3	3	3	2	3	2	4	3	4	1
	Recel qualifié	Acc.	7											
		Tent.	1											
	Non spécifié	Acc.	1											
		Tent.	1											
	Sous-total		17	2	3	3	3	2	3	2	4	3	4	1
Grivèlerie	Carburant / lubrifiant	Acc.	8	2	1		1	5						
	Boissons et aliments	Acc.				5					1	4	1	1
	Voiture de location	Acc.	1		3	1		3	2	1	1		2	1
	Logements	Acc.				3	1	1	2	1				
	Sous-total		9	2	4	6	4	9	3	3	3	4	3	2
Détournement et destruction frauduleuse	Cel frauduleux	Acc.	9	6	5	5	2	5	5	2	4	2	1	4
	D'argent, de papiers, etc.	Acc.	1	1	2							1		
	D'objets saisis	Acc.			1	1						2		
	De biens mobiliers des époux	Acc.							1					
	Non spécifié	Acc.	6	1		3	2	3		1	3	5	10	
	Sous-total		16	8	8	9	4	8	5	4	7	10	11	4
Escroquerie	Fraude par internet	Acc.		57	53	70	100	144	192	142	126	137	165	83
		Tent.		9	11	12	8	14	15	11	7	12	9	1
	Escroquerie sans internet	Acc.	1	29	29	82	38	31	32	23	14	40	35	28
		Tent.		8	7	10	5	3	5	4	1	6	8	3
	Non spécifié	Acc.	35											
	Tent.	4												
	Sous-total		40	103	100	174	151	192	244	180	148	195	217	115
Tromperie	Marchandises vendues / travail fourni	Acc.	2				2			1				
	Monnaies	Acc.		1										
		Sous-total	2	1			2			1				
Abus de confiance et infr. apparentées	Abus de confiance	Acc.	26	23	16	22	20	22	50	32	21	18	32	11
	Abus des faiblesses	Acc.	2	3	2	1	2	4			2	2		2
		Sous-total	28	26	18	23	22	26	50	32	23	20	32	13

FPF/DGR/DR/BIPOL - Statistiques policières de criminalité (date de clôture: 31/10/2025)
 Les données pour les années 2001 jusqu'à 2014 ne sont plus publiées mais restent disponibles sur demande auprès du service BIPOL.
 Les données pour 2025 ne concernent que le 1er semestre.



Fraude

			2000	2015	2016	2017	2018	2019	2020	2021	2022	2023	2024	2025
Abus de biens sociaux	Par des sociétés	Acc.				1		2						
	Autres	Acc.							1		1			
		Sous-total				1		2	1		1			
Infr. liées à l'insolvabilité	Par des tiers	Acc.					1							
	Par le débiteur	Acc.			2	2		1		2	3	2		2
	Non spécifié	Acc.		3	1	8	4	8	3	1	10	9	3	2
		Sous-total		3	3	10	5	9	3	3	3	13	11	3
Chèques sans provision		Acc.	11		1									
		Sous-total	11		1									
		Total	124	146	138	227	197	274	328	274	237	283	301	148



Dégradation de la propriété

			2000	2015	2016	2017	2018	2019	2020	2021	2022	2023	2024	2025	
Incendie volontaire	Dans lieu habité (de jour)	Acc.		2			3		1	1	5	1	1	2	
		Tent.									1		1		
	Dans lieu habité (de nuit)	Acc.	2	1	2	1			3	1	1	1	3	1	1
		Tent.					1								
	Dans lieu habité (moment indéterminé)	Acc.					1								
		Tent.				1									
	Dans un autre lieu (de jour)	Acc.	5	3	2	1			2	1	3	4	1	4	5
		Tent.							1				1		
	Dans un autre lieu (de nuit)	Acc.	2	7	1	3	2	7	3	5	4	4	1	7	1
		Tent.	1										2		
Dans un autre lieu (moment indéterminé)	Acc.		2	1	1					2	1	1	3		
	Tent.	1													
Non spécifié	Acc.	3													
	Sous-total		14	15	6	7	7	13	6	12	16	10	17	9	
Destruction par explosion volontaire	Dans un autre lieu (de nuit)	Acc.				1					1			1	
	Sous-total				1						1			1	
Incendie involontaire		Acc.	28	6	3	22	20	17	14	11	15	9	6	3	
	Sous-total		28	6	3	22	20	17	14	11	15	9	6	3	
Destruction, dénaturation, dégradation	Avec circ. aggr.	Inc.	1												
		Acc.	35	2		1	5	2	2	2	1	3	4	1	
	Destruction de biens agricoles	Acc.	1			1				4	3				
	Non spécifié	Acc.	64							1				1	
	Sous-total		101	2	1	6	2	2	7	4	3	4	2		
Vandalisme	Sur véhicules	Acc.	175	42	114	90	102	102	76	125	109	105	132	52	
	Sur autres biens mobiliers	Acc.	98	6	23	26	31	26	18	26	22	37	33	14	
	Graffitis	Acc.	1		4	11	4	8	7	5	11	12	4	4	
	Autres détériorations sur biens immobiliers	Acc.	101	18	88	69	75	93	63	89	83	82	106	51	
	Dégradation de clôture	Acc.	8		1	3		6	10	1	1	3	3		
	Sous-total		383	66	230	199	212	235	174	246	226	239	278	121	
	Total		526	89	239	230	245	267	196	276	262	261	305	136	



Infr. contre la Sécurité de l'Etat

			2000	2015	2016	2017	2018	2019	2020	2021	2022	2023	2024	2025
Sûreté intérieure de l'Etat	Acc.									1				
	Sous-total									1				
Terrorisme	Groupe terroriste	Acc.		1										
	Diffuser un message qui incite au terrorisme	Acc.			1	1							1	
	Sous-total			1	1	1							1	
Total				1	1	1				1			1	



Infr. contre la sécurité publique

			2000	2015	2016	2017	2018	2019	2020	2021	2022	2023	2024	2025
Organisation criminelle	Acc.			6	3	3	2	2	1	1	2	1	1	1
	Sous-total			6	3	3	2	2	1	1	2	1	1	1
Association de malfaiteurs	Acc.			14	19	16	8	18	7	9	11	13	9	4
	Sous-total			14	19	16	8	18	7	9	11	13	9	4
Evasion de prisonniers	Evasion simple	Acc.	1			1						1		
	Non-entrée de congé	Acc.												1
	Non-respect surveillance électronique	Acc.		10	1	9	4	6	5	7	2	7	2	3
	Non spécifié	Acc.	2					1				1	1	
	Sous-total		3	10	1	10	4	7	5	7	2	9	3	4
Menaces	Menace d'attentat	Acc.		1					3	2	1			1
	Verbales	Acc.	95	35	26	17	23	28	40	57	79	66	71	26
	Ecrites	Acc.	1	19	15	12	17	18	24	23	31	41	31	17
	Par gestes, emblèmes	Acc.	15	18	15	9	7	22	23	39	33	33	36	8
	Alerte à la bombe	Acc.		1				1	4	3	2	4	1	
	Non spécifié	Acc.	6					1	3		1	3		
	Sous-total		117	74	56	38	47	70	97	124	147	147	139	52
	Total		120	104	79	67	61	97	110	141	162	170	152	61



Infr. contre l'autorité publique

			2000	2015	2016	2017	2018	2019	2020	2021	2022	2023	2024	2025
Violence c/ personnes investies autorité publique	Acc.		2				1	1		1				
	Sous-total		2				1	1		1				
Rébellion	Rébellion armée	Acc.		1	2	1	2	3	1	2	2	3	2	2
	Rébellion non armée	Acc.	3	11	10	9	10	17	21	13	27	22	40	19
	Non spécifié	Acc.						1				1		
	Sous-total		3	12	12	10	12	21	22	15	29	26	42	21
Outrages	Acc.		6		1		2	1	3	14	5	5	10	3
	Sous-total		6		1		2	1	3	14	5	5	10	3
Refus de coopération (informatique et télécom)	Acc.											1		
	Sous-total											1		
Autres infractions	Bris de scellés	Acc.		2	1	1	2			1				
	Sous-total			2	1	1	2			1				
Total			11	14	14	11	17	23	25	31	34	32	52	24

FPF/DGR/DR/BIPOL - Statistiques policières de criminalité (date de clôture: 31/10/2025)
 Les données pour les années 2001 jusqu'à 2014 ne sont plus publiées mais restent disponibles sur demande auprès du service BIPOL.
 Les données pour 2025 ne concernent que le 1er semestre.



Infr. contre la foi publique

			2000	2015	2016	2017	2018	2019	2020	2021	2022	2023	2024	2025
Faux en écritures	Faux en écritures	Acc.	25	10	11	19	12	22	23	19	13	24	26	1
		Tent.			1									
	Usage de faux en écrit. et écrit. falsifiées	Acc.	3	11	5	3	2	1	2	6	2	4	4	3
		Sous-total	28	21	17	22	14	23	25	25	15	28	30	4
Usurpation	De fonctions	Acc.	1	1	2	1		2			1	1	1	
	De titres	Acc.		1		1								
	De nom	Acc.	1	4	7	9	13	10	16	15	15	17	13	8
		Sous-total	2	6	9	11	13	12	16	15	16	18	14	8
Contrefaçon / falsification	Contrefaçon	Acc.		2				2	1		2	5	3	
	Falsification	Acc.		2		2		2		1	3		1	1
	Non spécifié	Acc.										1		
		Sous-total		4		2		4	1	1	5	6	4	1
Fausses monnaies	Emission	Acc.	9	3	4	2		10	1	4	2	1		1
		Tent.			1									
	Autres	Acc.	3				1	1	1	1				1
		Sous-total	12	3	5	2		11	2	5	2	1		2
Faux en justice	Faux témoignage	Acc.	1											
	Fausse déclarations	Acc.		1		2	1	3		2	1		1	1
		Sous-total	1	1		2	1	3		2	1		1	1
		Total	43	35	31	39	28	53	44	48	39	53	49	16



PZ GEEL/LAAKDAL/MEERHOUT

Infraction Code pénal

Infr. contre la famille

		2000	2015	2016	2017	2018	2019	2020	2021	2022	2023	2024	2025
Abandon de famille	Acc.	2	5	3		3	4	3	1	5	4	2	2
	Sous-total	2	5	3		3	4	3	1	5	4	2	2
Refus du droit aux relations personnelles	Acc.	60	18	23	12	29	35	60	50	77	133	74	32
	Sous-total	60	18	23	12	29	35	60	50	77	133	74	32
Non-acquittement pension alimentaire	Acc.	16	3	2	1	1	1	2	2	8	4	4	
	Sous-total	16	3	2	1	1	1	2	2	8	4	4	
Total		78	26	28	13	33	40	65	53	90	141	80	34

Criminalité informatique

		2000	2015	2016	2017	2018	2019	2020	2021	2022	2023	2024	2025
Hacking	Acc.		5	5	5	21	26	47	27	46	50	49	24
	Tent.					1		1	1			1	
	Sous-total		5	5	5	22	26	48	28	46	50	50	24
Faux en informatique	Acc.			1	1	7	14	24	8	12	15	29	16
	Tent.								1				
	Sous-total			1	1	7	14	24	9	12	15	29	16
Fraude informatique	Acc.		15	25	42	63	105	189	197	252	259	292	173
	Tent.			2	2	8	10	10	3	8	10	5	3
	Sous-total		15	27	44	71	115	199	200	260	269	297	176
Sabotage	Acc.		1			6	5	1	1	6	2	4	
	Sous-total		1			6	5	1	1	6	2	4	
Total			21	33	50	106	160	272	238	324	336	380	216



Exercice illégal de l'autorité publique

		2000	2015	2016	2017	2018	2019	2020	2021	2022	2023	2024	2025
Usurpation de pouvoir	Acc.									1			
	Sous-total									1			
Concussion	Acc.									1			
	Sous-total									1			
Abus de l'autorité	Acc.	1											
	Sous-total	1											
Total		1								2			

Marchand de sommeil

		2000	2015	2016	2017	2018	2019	2020	2021	2022	2023	2024	2025
Sans circ. aggr.	Acc.		1	1	2	1	3	1	2	2	2	4	1
	Sous-total		1	1	2	1	3	1	2	2	2	4	1
Avec circ. aggr.	Acc.			1	1						1		
	Sous-total			1	1						1		
Total			1	2	3	1	3	1	2	2	3	4	1

Traite des êtres humains

		2000	2015	2016	2017	2018	2019	2020	2021	2022	2023	2024	2025
Exploitation sexuelle	Acc.				1			1	1	1	2	4	
	Sous-total				1			1	1	1	2	4	
Exploitation économique	Acc.					1	3	1	3	2	4		
	Sous-total					1	3	1	3	2	4		
Total					1	1	3	2	4	3	6	4	

Autres infractions Code pénal

		2000	2015	2016	2017	2018	2019	2020	2021	2022	2023	2024	2025
	Acc.					1						1	1
	Sous-total					1						1	1
Total						1						1	1



Contravention Code pénal

		2000	2015	2016	2017	2018	2019	2020	2021	2022	2023	2024	2025
Injures (Contravention)	Acc.	6											
	Sous-total	6											
Destruction d'animaux (Contravention)	Acc.	1											
	Sous-total	1											
Autres contraventions CP	Acc.	15	2										
	Sous-total	15	2										
	Total	22	2										

STATISTIQUES POLICIERES DE CRIMINALITE

LIEU DE PERPETRATION: ZONE DE POLICE

PZ GEEL/LAAKDAL/MEERHOUT

***ANNEXE II: DETAIL PAR CATEGORIE DE DELIT
LOIS SPECIALES***



PZ GEEL/LAAKDAL/MEERHOUT

Infraction Lois spéciales

Drogues			2000	2015	2016	2017	2018	2019	2020	2021	2022	2023	2024	2025	
Détention		Acc.	206	164	312	412	297	223	184	108	239	240	262	65	
		Tent.	2	1											
		Sous-total	208	165	312	412	297	223	184	108	239	240	262	65	
Usage	Usage en groupe	Acc.	49												
		Tent.	4												
	Usage individuel	Acc.	40												
		Tent.	3												
	Faciliter l'usage	Acc.	5	4	4	2	4	1		3	2				
	Incitation à l'usage	Acc.	1				1		1						
Désordre, scandale ou danger dans un espace public	Acc.							2	1			1	3		
	Sous-total	102	4	4	2	5	3	2	3	2	1	3	1		
Importation et exportation		Acc.	59	7	7	4	2		2	1	1				
		Tent.	2												
		Sous-total	61	7	7	4	2		2	1	1				
Fabrication		Acc.	1	15	14	7	16	15	12	9	6	7	8	1	
		Tent.					1			1				1	
		Sous-total	1	15	14	7	17	15	12	10	6	7	8	2	
Commerce		Acc.	17	66	95	55	44	62	66	31	37	31	43	11	
		Tent.	3												
		Sous-total	20	66	95	55	44	62	66	31	37	31	43	11	
Protoxyde d'azote (gaz hilarant)		Acc.											1	1	
		Sous-total												1	1
Autres		Acc.	5	1	1	2	3	6	4	1	3	1			
		Tent.							1						
		Sous-total	5	1	1	2	3	6	5	1	3	1			
	Total	397	258	433	482	368	309	271	154	288	280	317	80		



Législation sur les étrangers			2000	2015	2016	2017	2018	2019	2020	2021	2022	2023	2024	2025
Transmigration illégale	Mariages simulés/blancs sans récompense/contrainte	Acc.		6	15	5	12	8	14	21	15	14	19	4
	Cohab. légale de complais. sans récompense/contr.	Acc.		3		2	3	6	13	3	5	11	6	3
		Tent.							1					
	Accès au territoire	Acc.	5	4	5	1	4	9	4	7	6	11	5	6
		Tent.								1				
	Séjour	Acc.	6	33	27	24	22	43	15	13	26	30	47	14
	Pas de port de documents d'identité ou de voyage	Acc.		1		5	1	2						1
	Inscription au registre des étrangers	Acc.	8	13	9	1		39	148	137	156	134	232	110
Reconnaissance fraudul. sans récompense/contrainte	Acc.					4	5	1	5	9	7	16	5	
	Tent.									1				
	Sous-total		19	60	56	38	46	112	196	188	217	207	326	142
Cohab. légale de complais. avec récompense/contr.	Recours à la contrainte	Acc.						1						
	Sous-total							1						
Trafic d'êtres humains		Acc.			1		3		1					
		Tent.							1					
	Sous-total			1		3			2					
Traite d'êtres humains		Acc.	2											
	Sous-total		2											
Aide au séjour illégal		Acc.			1	1		3			1	1	2	
	Sous-total			1	1		3			1	1	2		
Non spécifié		Acc.	3											
	Sous-total		3											
Autres		Acc.	2		1	3	2							
	Sous-total		2	1	3	2								
	Total		26	60	59	42	51	116	198	188	218	208	328	142



Environnement			2000	2015	2016	2017	2018	2019	2020	2021	2022	2023	2024	2025
Déchets	Déchets par professionnel	Acc.		2	3	1	1	5	1	1	1	1	1	
	Déchets par particulier	Acc.		30	31	22	28	59	19	44	13	17	16	7
	Déchets par personne indéterminée	Acc.	24											
	Non spécifié	Acc.	3											
		Sous-total		27	32	34	23	29	64	20	45	14	18	17
Feux d'artifice		Acc.				1								
		Sous-total				1								
Autres que déchets	Urbanisme	Inc.	1											
		Acc.	21	6	8	12	15	10	2	1	3		1	
	Bruit	Acc.	5	1	1									
	Pollution de l'eau	Acc.	4						1		1	1		
	Pollution de l'air	Acc.	1					1						
	Pollution du sol	Acc.				1			1			1		
	Autres nuisances en matière d'environnement	Acc.	7	1	2	1			1					1
		Sous-total		39	8	11	14	15	11	5	1	4	2	1
Biodiversité / Faune et flore	Commerce et détention: législation CITES	Acc.				1								
	Bien-être animal	Acc.	14	1	5	14	10	22	19	30	23	30	25	14
	Protection de la nature	Acc.	5	1	1	1	1	1					2	1
	Permis / autorisation animaux	Acc.				1								
	Destruction d'animaux	Acc.	1	2		1			1			2		
		Tent.		3								1		
	Santé des animaux	Acc.								1				
	Sous-total		20	7	6	18	11	23	20	31	24	32	27	15
Non spécifié		Acc.	7											
		Sous-total	7											
		Total	93	47	51	56	55	98	45	77	42	52	45	23



Armes et explosifs			2000	2015	2016	2017	2018	2019	2020	2021	2022	2023	2024	2025
Détention illégale	Arme à feu	Acc.		8	5	5	6	3	21	7	8	6	10	2
	Arme blanche ou non à feu	Acc.		18	8	8	4	13	8	11	3	9	7	10
	Munition	Acc.		5	1	1	1	1	3		2		3	
	Pièces/accessoires	Acc.		3									1	
	Non spécifié	Acc.	7											
	Sous-total		7	34	14	14	11	17	32	18	13	15	21	12
Port / transport illégal	Arme à feu	Acc.		5	1		3	2	1	2		1	1	1
	Arme blanche ou non à feu	Acc.		24	22	5	16	16	20	18	20	16	23	3
	Objets et/ou substances non conçus comme armes	Acc.											2	3
	Non spécifié	Acc.	5											
	Tent.	1												
	Sous-total		6	29	23	5	19	18	21	20	20	17	26	7
Commerce illégal	Arme à feu	Acc.					1					2	2	
	Munition	Acc.					1							
	Non spécifié	Acc.	1											
	Sous-total		1			2					2	2		
Fabrication / réparation illégale	Arme à feu	Acc.		1		1								
	Munition	Acc.		1										
	Pièces/accessoires	Acc.		1										
	Sous-total			3		1								
Explosifs		Acc.	1											1
		Sous-total	1											1
Autre	Documents	Acc.		1				1						
	Numéro de série	Acc.		1		1		1		1			1	
	Vente par correspondance/internet d'arme à feu	Acc.		1										
	Mesures de sécurité	Acc.		1				1					2	
	Stockage	Acc.		1										
	Défaut signalement vol ou perte	Acc.		1										
	Non spécifié	Acc.	12			1								
	Sous-total		12	6		2		3		1			3	
	Total		27	72	37	22	32	38	53	39	33	34	52	20

FPF/DGR/DR/BIPOL - Statistiques policières de criminalité (date de clôture: 31/10/2025)
 Les données pour les années 2001 jusqu'à 2014 ne sont plus publiées mais restent disponibles sur demande auprès du service BIPOL.
 Les données pour 2025 ne concernent que le 1er semestre.



Protection de la personne			2000	2015	2016	2017	2018	2019	2020	2021	2022	2023	2024	2025
Discrimination	Incitation à la discrimination	Acc.												3
	Racisme et xénophobie	Acc.		1	2		5	3	3	7	3	3	1	
	Fondée sur son orientation sexuelle (homophobie)	Acc.								2	2	1		
	Fondée sur le sexe (sexisme)	Acc.			1						2			
	Fondée sur conviction religieuse ou philosophique	Acc.						3						
	Autre discrimination	Acc.											1	
	Sous-total			1	3		5	6	3	9	7	5	1	5
Négationnisme et révisionnisme	Révisionnisme	Acc.				1								
	Sous-total					1								
Droits d'auteur		Acc.	2			1								
	Sous-total		2			1								
Protection de la vie privée		Acc.	23	1	3		2	2					1	
	Sous-total		23	1	3		2	2					1	
Caméras de surveillance		Acc.									1		1	
	Sous-total										1		1	
Droit à l'image		Acc.			2			4	1	1	2	2	10	3
	Sous-total				2			4	1	1	2	2	10	3
Protection des données personnelles		Acc.										1		
	Sous-total											1		
Autres		Acc.	1											
	Sous-total		1											
	Total		26	2	8	2	7	12	4	10	10	9	12	8



PZ GEEL/LAAKDAL/MEERHOUT

Infraction Lois spéciales

Hormones et dopage

		2000	2015	2016	2017	2018	2019	2020	2021	2022	2023	2024	2025
Détention	Acc.		6	1		7	1	2	2	1	1	1	
	Sous-total		6	1		7	1	2	2	1	1	1	
Usage	Acc.	2							1				
	Sous-total	2							1				
Fabrication et distribution	Acc.							1					
	Sous-total							1					
	Total	2	6	1		7	1	3	3	1	1	1	

Loi du football

		2000	2015	2016	2017	2018	2019	2020	2021	2022	2023	2024	2025
Jet d'objets	Acc.						1				1		
	Sous-total						1				1		
Non-respect des injonctions données	Acc.										1		
	Sous-total										1		
Inciter à la haine ou à l'empotement	Acc.										2	1	
	Sous-total										2	1	
Objets pyrotechniques dans le stade ou périmètre	Acc.						1					1	2
	Sous-total						1					1	2
Vente irrégulière de tickets	Acc.		3										
	Sous-total		3										
Entrave à identification de personne via objet	Acc.											1	
	Sous-total											1	
	Total		3				2				4	3	2

Sécurité privée

		2000	2015	2016	2017	2018	2019	2020	2021	2022	2023	2024	2025
Entreprises de gardiennage / de sécurité	Acc.						1			1			
	Sous-total						1			1			
	Total						1			1			



Protection de la jeunesse

		2000	2015	2016	2017	2018	2019	2020	2021	2022	2023	2024	2025
Législation sur l'obligation scolaire	Acc.	5	2	3	4	3	8	4	5	7	7	8	9
	Sous-total	5	2	3	4	3	8	4	5	7	7	8	9
Législation sur la protection de la jeunesse	Acc.		56	65	46	69	59	56	78	99	89	116	100
	Sous-total		56	65	46	69	59	56	78	99	89	116	100
	Total	5	58	68	50	72	67	60	83	106	96	124	109

Code pénal social

		2000	2015	2016	2017	2018	2019	2020	2021	2022	2023	2024	2025
Harcèlement au travail	Acc.			1					1		1	1	
	Sous-total			1					1		1	1	
Travail illégal	Acc.	1					1			1	1		
	Sous-total	1					1			1	1		
Fraude sociale aux cotisations (travail au noir)	Acc.		1	2	2	4	11	6	5	6	3	1	1
	Sous-total		1	2	2	4	11	6	5	6	3	1	1
Documents sociaux	Acc.					1							
	Sous-total					1							
Surveillance et contrôle	Acc.					1							
	Sous-total					1							
Infr. contre foi publique en droit pénal social	Acc.					3	3	2	12			2	1
	Sous-total					3	3	2	12			2	1
Esroquerie en droit pénal social	Acc.		2	5	3	7	11	5	3	5	4	4	1
	Tent.					1							
	Sous-total		2	5	3	8	11	5	3	5	4	4	1
Autres	Acc.				1		1	1		2			1
	Sous-total				1		1	1		2			1
	Total	1	3	8	6	17	27	14	21	14	9	8	4



Ivresse et alcool

		2000	2015	2016	2017	2018	2019	2020	2021	2022	2023	2024	2025
Ivresse publique	Acc.	9	2	2	3	2	10	2	10	17	43	71	25
	Sous-total	9	2	2	3	2	10	2	10	17	43	71	25
Heure de fermeture d'établiss. hôteliers	Acc.	3											
	Sous-total	3											
	Total	12	2	2	3	2	10	2	10	17	43	71	25

Registre de population

		2000	2015	2016	2017	2018	2019	2020	2021	2022	2023	2024	2025
	Acc.	36	106	103	177	193	136	55	55	77	84	87	33
	Sous-total	36	106	103	177	193	136	55	55	77	84	87	33
	Total	36	106	103	177	193	136	55	55	77	84	87	33

Carte d'identité

		2000	2015	2016	2017	2018	2019	2020	2021	2022	2023	2024	2025
Pas en possession	Acc.			1	2	1		1	1	1	2	3	
	Sous-total			1	2	1		1	1	1	2	3	
Refus de présentation	Acc.	1					1		1			1	
	Sous-total	1					1		1			1	
Endommagée	Acc.			2									
	Sous-total			2									
Non spécifié	Acc.				1			1					
	Sous-total				1			1					
Autres	Acc.									1	4	3	1
	Sous-total									1	4	3	1
	Total	1		3	3	1	1	2	2	2	6	7	1



Santé publique

		2000	2015	2016	2017	2018	2019	2020	2021	2022	2023	2024	2025
Art de guérir, art infirmier, etc.	Acc.	1			1								
	Sous-total	1			1								
Politique de la santé	Acc.							9					
	Sous-total							9					
Interdiction de fumer	Acc.										1		
	Sous-total										1		
Législation médicaments	Acc.									1			
	Sous-total									1			
Denrées alimentaires	Acc.	2										1	
	Tent.												1
	Sous-total	2										1	1
Exercice de la médecine vétérinaire	Acc.		1										
	Sous-total		1										
Refus ou négligence respect mesures	Acc.							717	210	5			
	Sous-total							717	210	5			
Produits similaires au tabac	Acc.												1
	Sous-total												1
Non spécifié	Acc.			1				4					
	Sous-total			1				4					
Autres	Acc.	1					2	86			1		1
	Sous-total	1					2	86			1		1
	Total	4	1	1	1		2	816	210	6	2	1	3



Travail

		2000	2015	2016	2017	2018	2019	2020	2021	2022	2023	2024	2025
Règlement général protection du travail	Acc.	3			1								
	Sous-total	3			1								
Commerce ambulant	Acc.	1				3	2	1	2				
	Sous-total	1				3	2	1	2				
Infractions mesure interdiction professionnelle	Acc.								1			1	
	Sous-total								1			1	
Fraude sociale aux cotisations (travail au noir)	Acc.	1						2	1	1	1		2
	Sous-total	1						2	1	1	1		2
Travailleurs étrangers	Acc.	1											
	Sous-total	1											
Repos hebdomadaire obligatoire	Acc.			5	3								
	Sous-total			5	3								
Autres	Acc.			3	6					1			
	Sous-total			3	6					1			
	Total	6		8	10	3	2	3	4	2	1	1	2

Protection des revenus publics

		2000	2015	2016	2017	2018	2019	2020	2021	2022	2023	2024	2025
Taxe de circulation / TMC	Acc.		5			7	5				4	5	11
	Sous-total		5			7	5				4	5	11
Fraude sociale aux allocations	Acc.					1							
	Sous-total					1							
Fraude TVA	Acc.						1			1			
	Sous-total						1			1			
Fraude fiscale - impôts sur le revenu	Acc.	2	1					1				1	
	Sous-total	2	1					1				1	
Fraude autres revenus publics	Acc.	6								2			
	Sous-total	6								2			
Non spécifié	Acc.			2		1					1		
	Sous-total			2		1					1		
	Total	8	6	2		9	6	1		3	5	6	11



Législation économique

		2000	2015	2016	2017	2018	2019	2020	2021	2022	2023	2024	2025
Sociétés	Acc.			4			2		1	2		1	1
	Sous-total			4			2		1	2		1	1
Contrefaçon de droits de propriété intellectuelle	Acc.				1					1	1	1	
	Sous-total				1					1	1	1	
Autres	Acc.				2		1		2			1	1
	Sous-total				2		1		2			1	1
	Total			4	3		3		3	3	1	3	2

Pratiques commerciales

		2000	2015	2016	2017	2018	2019	2020	2021	2022	2023	2024	2025
Pratiques du marché et protection du consommateur	Acc.	8	3										
	Sous-total	8	3										
Registre de commerce	Acc.							6	8	2	9		2
	Sous-total							6	8	2	9		2
Autres	Acc.	5						1					
	Sous-total	5						1					
	Total	13	3					7	8	2	9		2



Autres lois spéciales

		2000	2015	2016	2017	2018	2019	2020	2021	2022	2023	2024	2025
Transport	Acc.	4			2	1	5						
	Sous-total	4			2	1	5						
Prévention: incendies, explosions, accidents	Acc.							1					
	Sous-total							1					
Loteries et jeux de hasard	Acc.	7			1								
	Sous-total	7			1								
Dégradation involontaire câbles télécommunication	Acc.		5	6	6	6	4	27	16	61	46	29	7
	Sous-total		5	6	6	6	4	27	16	61	46	29	7
Infractions Loi police chemins de fer	Acc.		5	8	4	2		2		9	5		
	Sous-total		5	8	4	2		2		9	5		
Moyens de communications électroniques	Acc.												1
	Sous-total												1
Autres	Acc.	8		2	1		2	1	2	1	2		
	Sous-total	8		2	1		2	1	2	1	2		
	Total	19	10	16	14	9	11	31	18	71	53	29	8

STATISTIQUES POLICIERES DE CRIMINALITE

LIEU DE PERPETRATION: ZONE DE POLICE

PZ GEEL/LAAKDAL/MEERHOUT

***ANNEXE III: DETAIL
FIGURES CRIMINELLES / PHENOMENES***



PZ GEEL/LAAKDAL/MEERHOUT

FC Vol moyen de transport

		2000	2015	2016	2017	2018	2019	2020	2021	2022	2023	2024	2025
Vol de voiture	Acc.	95	20	23	13	11	14	9	2	10	13	10	2
	Tent.	20	1	4	3	1	1	2	2		3		1
	Total	115	21	27	16	12	15	11	4	10	16	10	3
Vol de moto	Acc.	3	7	1	1	1	4	2	2		4	2	3
	Tent.								1				
	Total	3	7	1	1	1	4	2	3		4	2	3
Carjacking	Acc.	1				1			1	1		1	
	Tent.	1						1					
	Total	2				1		1	1	1		1	
Homejacking	Acc.				1								
	Tent.												
	Total				1								
Vol dans les garages	Acc.	4	5	3		2	1	1					
	Tent.												
	Total	4	5	3		2	1	1					
Vol de vélomoteur	Acc.	66	26	11	11	14	17	10	13	8	26	12	7
	Tent.	3			1		1	1	1	1	1	1	
	Total	69	26	11	12	14	18	11	14	9	27	13	7
Vol de vélo	Inc.	1											
	Acc.	388	262	237	259	245	198	117	112	189	195	145	60
	Tent.	3	1	1	1	4	1	1	1	2	2	1	1
	Total	392	263	238	260	249	199	118	113	191	197	146	61



FC Cambriolage

		2000	2015	2016	2017	2018	2019	2020	2021	2022	2023	2024	2025
Cambriolage dans habitation	Acc.	323	203	140	159	136	98	75	65	66	99	61	22
	Tent.	189	93	77	65	58	50	31	33	54	49	54	25
	Total	512	296	217	224	194	148	106	98	120	148	115	47
Cambriolage ds entreprise ou commerce	Acc.	106	53	53	69	24	40	18	23	15	25	16	5
	Tent.	35	20	26	19	13	8	8	12	7	11	10	3
	Total	141	73	79	88	37	48	26	35	22	36	26	8
Cambriolage ds service public ou bâtiment administ	Acc.	34	18	17	13	18	18	15	14	8	19	13	2
	Tent.	8	10	11	6	4	12	7	2	6	10	2	1
	Total	42	28	28	19	22	30	22	16	14	29	15	3
Vol au bélier	Acc.	2	1			1	1						
	Tent.				1								
	Total	2	1		1	1	1						
Cambriolage dans bâtiment (total)	Acc.	459	271	208	234	176	156	107	102	89	143	90	29
	Tent.	229	122	114	90	75	70	46	47	67	70	66	29
	Total	688	393	322	324	251	226	153	149	156	213	156	58

FC Vol autre

		2000	2015	2016	2017	2018	2019	2020	2021	2022	2023	2024	2025
Vol à main armée	Acc.	19	6	4	11	7	3	2	6	2	1	5	3
	Tent.	15		1	1			2	1	3	2		
	Total	34	6	5	12	7	3	4	7	5	3	5	3
Vol avec violence sans arme	Inc.	2											
	Acc.	19	15	16	15	10	13	17	16	23	18	32	10
	Tent.	5	6	4	3	13	10	3	8	16	24	11	7
	Total	26	21	20	18	23	23	20	24	39	42	43	17
Vol dans ou sur un véhicule	Acc.	194	74	79	57	45	64	38	34	52	47	31	15
	Tent.	24	10	8	14	3	8	4	5	12	4	2	1
	Total	218	84	87	71	48	72	42	39	64	51	33	16
Vol d'armes et explosifs	Acc.	12	9	6	5	5	5	1		1	1	4	
	Total	12	9	6	5	5	5	1		1	1	4	



FC Vol autre

		2000	2015	2016	2017	2018	2019	2020	2021	2022	2023	2024	2025
Steaming	Acc.				3	2		1		2			
	Tent.									1			
	Total				3	2		1		3			
Arrachage de sac à main	Acc.	1	1		1	1	1					1	
	Tent.	2											
	Total	3	1		1	1	1					1	
Vol à l'arraché	Acc.	7	4	3	6	3	6		4	7	10	7	2
	Tent.	3		1		1	1	1	2			1	
	Total	10	4	4	6	4	7	1	6	7	10	8	2
Vol à la tire	Acc.	45	77	84	57	52	49	19	10	10	12	11	4
	Tent.				1	1	1						
	Total	45	77	84	58	53	50	19	10	10	12	11	4
Vol à l'étalage	Acc.	55	97	90	50	60	85	56	42	75	95	61	29
	Tent.	3	2	6	2	6	2	1	3	2	3		2
	Total	58	99	96	52	66	87	57	45	77	98	61	31
Vol par ruse	Acc.	6	7	8	7	2	5	4	3	6	11	15	3
	Tent.	1	2	5		3	1		2	1	5	3	2
	Total	7	9	13	7	5	6	4	5	7	16	18	5
Vol de métaux	Acc.	5	15	11	14	8	11	3	11	14	12	4	4
	Tent.												
	Total	5	15	11	14	8	11	3	11	14	12	4	4
Vol sur les chantiers	Acc.	14	40	17	10	12	15	8	10	10	13	8	1
	Tent.	4	8	1	1	2	4	1		1	3		
	Total	18	48	18	11	14	19	9	10	11	16	8	1
Home-invasion	Acc.		1		1	1		2	1	1			1
	Tent.								1				
	Total		1		1	1		2	2	1			1
Vol d'animaux	Acc.	6	5	4	11	3	10	7	3	2	1	1	1
	Tent.												
	Total	6	5	4	11	3	10	7	3	2	1	1	1
Vol de cargaison	Acc.		3	3		2	1	5	1				
	Tent.			1			1						
	Total		3	4		2	2	5	1				



Criminalité ICT

		2000	2015	2016	2017	2018	2019	2020	2021	2022	2023	2024	2025
Fraude de cartes de paiements	Acc.	1	7	14	27	22	23	12	16	18	50	19	5
	Tent.		1	3		2				1			
	Total	1	8	17	27	24	23	12	16	19	50	19	5
Phishing	Acc.			1		22	50	126	120	149	148	119	78
	Tent.					2	4	9	3	4	4	3	1
	Total			1		24	54	135	123	153	152	122	79
Ransomware	Acc.					1	3		2	3		2	1
	Tent.					1	2						
	Total					2	5		2	3		2	1
Shouldersurfing	Acc.				2		1				2		1
	Total				2		1				2		1
Skimming	Acc.		1	3	8	7	10	5	8	2	1	1	1
	Tent.			1									
	Total		1	4	8	7	10	5	8	2	1	1	1



FC Autre

		2000	2015	2016	2017	2018	2019	2020	2021	2022	2023	2024	2025
Violence contre les métiers d'intérêt général	Acc.	4	5	7	6	9	11	5	13	19	12	13	7
	Tent.							1				1	
	Total	4	5	7	6	9	11	6	13	19	12	14	7
Viol collectif	Acc.			1		1	2	1	2	1	1	3	2
	Tent.												
	Total			1		1	2	1	2	1	1	3	2
Graffiti	Acc.	1		4	11	4	8	7	5	11	12	4	4
	Tent.												
	Total	1		4	11	4	8	7	5	11	12	4	4
Dégradation de voiture	Acc.	36	47	107	86	103	103	72	122	97	92	128	48
	Tent.												
	Total	36	47	107	86	103	103	72	122	97	92	128	48
Rixe au couteau	Acc.					5	1		2	1	1	4	1
	Tent.					2	2		2	1		1	1
	Total					7	3		4	2	1	5	2



PH Violence intrafamiliale (VIF)

		2000	2015	2016	2017	2018	2019	2020	2021	2022	2023	2024	2025
VIF: physique, dans le couple	Acc.	31	41	68	58	57	72	63	72	47	61	62	30
	Tent.											1	1
	Total	31	41	68	58	57	72	63	72	47	61	63	31
VIF: physique, envers des descendants	Acc.	1	13	13	9	11	14	11	10	10	14	13	9
	Tent.				1							1	
	Total	1	13	13	10	11	14	11	10	10	14	14	9
VIF: physique, envers d'autres membres	Acc.	22	10	8	13	9	13	13	15	14	10	8	5
	Tent.							1		1			
	Total	22	10	8	13	9	13	14	15	15	10	8	5
VIF: sexuelle, dans le couple	Acc.												1
	Tent.												
	Total												1
VIF: sexuelle, envers des descendants	Acc.	2	4			4	4	5	2	1			
	Tent.												
	Total	2	4			4	4	5	2	1			
VIF: psychique, dans le couple	Acc.	61	28	29	22	36	43	71	63	88	156	85	35
	Tent.												
	Total	61	28	29	22	36	43	71	63	88	156	85	35
VIF: psychique, envers des descendants	Acc.		2	1	3		1	3	2	2	1	4	1
	Tent.												
	Total		2	1	3		1	3	2	2	1	4	1
VIF: psychique, envers d'autres membres	Acc.		1	1	1		1	3	3	3		1	4
	Tent.												
	Total		1	1	1		1	3	3	3		1	4
VIF: économique, dans le couple	Acc.		2	1	4	4	3			2	2	2	1
	Tent.												
	Total		2	1	4	4	3			2	2	2	1
VIF: économique, envers des descendants	Acc.					1					1	1	1
	Tent.												
	Total					1					1	1	1
VIF: économique, envers d'autres membres	Acc.	19	9	4	1	5	5	6	6	12	7	9	3
	Tent.												
	Total	19	9	4	1	5	5	6	6	12	7	9	3



PH Hormones et dopage

		2000	2015	2016	2017	2018	2019	2020	2021	2022	2023	2024	2025
Dopage humain	Acc.		6	1		7	2	4	3	1	1	1	
	Total		6	1		7	2	4	3	1	1	1	
Engraissement illégal	Acc.	2				1		1					
	Total	2				1		1					

PH Drogues

		2000	2015	2016	2017	2018	2019	2020	2021	2022	2023	2024	2025
Vente de cocaïne	Acc.		7	11	12	9	17	13	2	8	6	16	3
	Total		7	11	12	9	17	13	2	8	6	16	3
Import-export de cocaïne	Acc.		2	1					1				
	Total		2	1					1				
Production de drogues synthétiques	Acc.		1	2			2	2			1	2	
	Total		1	2			2	2			1	2	
Import-export de drogues synthétiques	Acc.		1	1	1								
	Total		1	1	1								
Vente de drogues synthétiques	Acc.	1	23	34	22	11	17	25	9	6	9	9	3
	Total	1	23	34	22	11	17	25	9	6	9	9	3
Production de cannabis (culture)	Acc.		7	6	3	8	6	7	5	4	2	4	
	Total		7	6	3	8	6	7	5	4	2	4	
Import-export de cannabis en grande quantité	Acc.					1							
	Total					1							
Vente de cannabis en grande quantité	Acc.		1		1								1
	Total		1		1								1
Vente-traffic d'héroïne	Acc.		1			1			1		1		
	Total		1			1			1		1		



PH Trafic d'armes

		2000	2015	2016	2017	2018	2019	2020	2021	2022	2023	2024	2025
Commerce et production d'arme à feu et mun.	Acc.		3		2	2	1		1		2	2	
	Total		3		2	2	1		1		2	2	

PH Traite des êtres humains

		2000	2015	2016	2017	2018	2019	2020	2021	2022	2023	2024	2025
TEH - exploitation économique	Acc.					1	3	1	3	2	4		
	Total					1	3	1	3	2	4		
TEH - exploitation sexuelle	Acc.		1	4	7	2	3	8	1	1	3	6	4
	Tent.							1					
	Total		1	4	7	2	3	9	1	1	3	6	4

PH Violence dans l'espace public

		2000	2015	2016	2017	2018	2019	2020	2021	2022	2023	2024	2025
Violence physique (transport public)	Acc.		1	7	4	3	4	2	2	6	8	5	
	Tent.									1		1	
	Total		1	7	4	3	4	2	2	7	8	6	
Violence physique (voie publique)	Acc.	39	42	40	35	40	54	31	56	68	60	65	29
	Tent.	2	1	1	1	1	1		1	2	3	2	
	Total	41	43	41	36	41	55	31	57	70	63	67	29
Violence physique (autre endroit public)	Acc.	2	6	6	6	6	6	2	4	8	8	12	6
	Tent.			1			1		1	1			
	Total	2	6	7	6	6	7	2	5	9	8	12	6
Violence physique (endroit accessible au public)	Acc.	62	34	38	53	35	39	33	29	56	56	54	25
	Tent.	2						2	2			1	1
	Total	64	34	38	53	35	39	35	31	56	56	55	26
Violence sexuelle (transport public)	Acc.	1		2	1	2	1		1		2	2	
	Total	1		2	1	2	1		1		2	2	
Violence sexuelle (voie publique)	Acc.	8	4	9	5	10	2	4	5	11	5	5	4
	Tent.							1		1		1	
	Total	8	4	9	5	10	2	5	5	12	5	6	4



PH Violence dans l'espace public

		2000	2015	2016	2017	2018	2019	2020	2021	2022	2023	2024	2025
Violence sexuelle (autre endroit public)	Acc.	2		4	1		4	4	4	2	4	4	1
	Total	2		4	1		4	4	4	2	4	4	1
Violence sexuelle (endroit accessible au public)	Acc.	4	5	9	13	11	8	9	7	14	10	8	5
	Tent.	1											
Total	5	5	9	13	11	8	9	7	14	10	8	5	
Violence psychique (transport public)	Acc.	2		2		1	1		5	1	2	1	1
	Total	2		2		1	1		5	1	2	1	1
Violence psychique (voie publique)	Acc.	33	29	25	13	17	28	32	35	52	29	52	26
	Total	33	29	25	13	17	28	32	35	52	29	52	26
Violence psychique (autre endroit public)	Acc.	5	1	2	1	6	4	8	5	2	9	6	6
	Total	5	1	2	1	6	4	8	5	2	9	6	6
Violence psychique (endroit accessible au public)	Acc.	22	20	28	17	14	19	25	29	46	42	43	13
	Total	22	20	28	17	14	19	25	29	46	42	43	13
Vol à main armée (transport public)	Acc.	1				1							
	Tent.							1					
Total	1				1		1						
Vol à main armée (voie publique)	Acc.	2	2		4	1	1	1	1	1		2	2
	Tent.	1			1					1	1		
Total	3	2		5	1	1	1	1	1	2	1	2	
Vol à main armée (autre endroit public)	Acc.				1				1			1	
	Tent.										1		
Total				1				1		1	1		
Vol à main armée (endroit accessible au public)	Acc.	4	3	1	3	2	1		1			2	
	Tent.	2						1		2			
Total	6	3	1	3	2	1	1	1	1	2		2	
Vol avec violence sans arme (transport public)	Acc.									1			
	Tent.					1				1			
Total					1					2			
Vol avec violence sans arme (voie publique)	Acc.	9	6	6	5	4	5	2	4	5	7	12	4
	Tent.	2	1	2	1	2	2	1	2	1		6	
Total	11	7	8	6	6	7	3	6	6	6	7	18	4



PH Violence dans l'espace public

		2000	2015	2016	2017	2018	2019	2020	2021	2022	2023	2024	2025
Vol avec violence sans arme (autre endroit public)	Acc.		1				2	2	1	1		1	1
	Total		1				2	2	1	1		1	1
Vol avec violence sans arme (endr. acces. au pub.)	Acc.	5	3	7	7	1	3	3	4	2	3	3	
	Tent.	2											
	Total	7	3	7	7	1	3	3	4	2	3	3	

PH Autre

		2000	2015	2016	2017	2018	2019	2020	2021	2022	2023	2024	2025
Faux policiers	Acc.			1									2
	Total			1									2
Terrorisme, extrémisme et radicalisme	Acc.		2	1	2	2	2		1		1	1	
	Total		2	1	2	2	2		1		1	1	
Cyberharcèlement	Acc.	12	17	14	19	28	21	37	34	66	90	123	69
	Total	12	17	14	19	28	21	37	34	66	90	123	69
Fraude à l'identité	Acc.	1	11	14	14	25	31	39	28	21	34	33	22
	Tent.			1	3		2	3	2	1	4	2	1
	Total	1	11	15	17	25	33	42	30	22	38	35	23

STATISTIQUES POLICIERES DE CRIMINALITE

LIEU DE PERPETRATION: ZONE DE POLICE

PZ GEEL/LAAKDAL/MEERHOUT

***ANNEXE IV: FAITS ENREGISTRES
NON CRIMINELS***



PZ GEEL/LAAKDAL/MEERHOUT

Faits non criminels

Maladies / Décès / Disparition

	2000	2015	2016	2017	2018	2019	2020	2021	2022	2023	2024	2025
Suicide	16	14	4	10	9	9	7	5	6	13	6	3
Personne malade	7	55	52	60	79	96	115	100	92	105	93	64
Décès suspect	2	2	11	13	8	12	10	19	12	18	19	7
Décès naturel	8	3	1	3	1	2	2	2	1	2		1
Disparition (personne disparue)	25	22	44	50	31	60	37	40	58	82	57	40
Accident (sauf roulage)	3	1	5	4	3	3	3	3	6	5	5	1
Sécurité des travailleurs (accident du travail)												1
Autres												1
Total	61	97	117	140	131	182	174	169	175	225	180	118

Appels

	2000	2015	2016	2017	2018	2019	2020	2021	2022	2023	2024	2025
Alarme	6		2			1						
Appels	5	4	2		1		1		1	5	1	8
Total	11	4	4		1	1	1		1	5	1	8

Problèmes sociaux

	2000	2015	2016	2017	2018	2019	2020	2021	2022	2023	2024	2025
Différends familiaux	94	4	44	20	19	59	68	85	75	104	58	44
Différend (pas de coups)	59		5	2	6	8	5	2	4	3	3	
Affaire civile	47	1	1	1	2	2	2	1		4	2	
Protection de la jeunesse	11	27	25	38	25	19	12	16	27	48	102	61
Autres	30	5	8	4	4	4	12	6	12	21	5	
Total	241	37	83	65	56	92	99	110	118	180	170	105

Catastrophes

	2000	2015	2016	2017	2018	2019	2020	2021	2022	2023	2024	2025
Fuite de gaz											1	



Catastrophes

	2000	2015	2016	2017	2018	2019	2020	2021	2022	2023	2024	2025
Dégâts tempête	3											
Dégâts eau	2											
Autres	5											
Total	10										1	

Ordre public

	2000	2015	2016	2017	2018	2019	2020	2021	2022	2023	2024	2025
Troubles	2									2	7	
Autres	8	1				1						
Total	10	1				1				2	7	

Agissements suspects

	2000	2015	2016	2017	2018	2019	2020	2021	2022	2023	2024	2025
	25	22	16	10	15	9	5	2	3	1	5	
Total	25	22	16	10	15	9	5	2	3	1	5	

Objets trouvés

	2000	2015	2016	2017	2018	2019	2020	2021	2022	2023	2024	2025
	17	2	2	2	1	2	4	1				
Total	17	2	2	2	1	2	4	1				

Objets perdus

	2000	2015	2016	2017	2018	2019	2020	2021	2022	2023	2024	2025
	682	1.426	1.421	1.046	1.036	978	831	806	918	1.002	982	515
Total	682	1.426	1.421	1.046	1.036	978	831	806	918	1.002	982	515

Autres non-infractions

	2000	2015	2016	2017	2018	2019	2020	2021	2022	2023	2024	2025
Ordonnance de capture	1		1									
Non-respect des conditions	3	2	11	5	1	5	6	5	1	1	34	14
Procès-verbal d'information	84	22	36	30	6	15	7	14	12	3	14	6
Notification		38	22	23	39	41	25	24	37	22	22	12



Autres non-infractions

	2000	2015	2016	2017	2018	2019	2020	2021	2022	2023	2024	2025
Dégradation involontaire câbles (non-télécom)		2	4			1	3	2	4	2	2	1
Comportement lié à une radicalisation violente				1	1							
Demande signalement surveillance électronique							1	10	16	43	25	7
Fonction de contrôle armes	1	1					2	57	30	7	1	6
Non spécifié								1				
Autres non infractions	17											
Total	106	65	74	59	47	62	44	113	100	78	98	46