

STATISTIQUES POLICIERES DE CRIMINALITE

LIEU DE PERPETRATION: ZONE DE POLICE

ZUIDERKEMPEN

2000 - 1er Semestre 2025

Police fédérale - DGRIDRIIBIPOL

STATISTIQUES POLICIERES DE CRIMINALITE

LIEU DE PERPETRATION: ZONE DE POLICE

ZUIDERKEMPEN

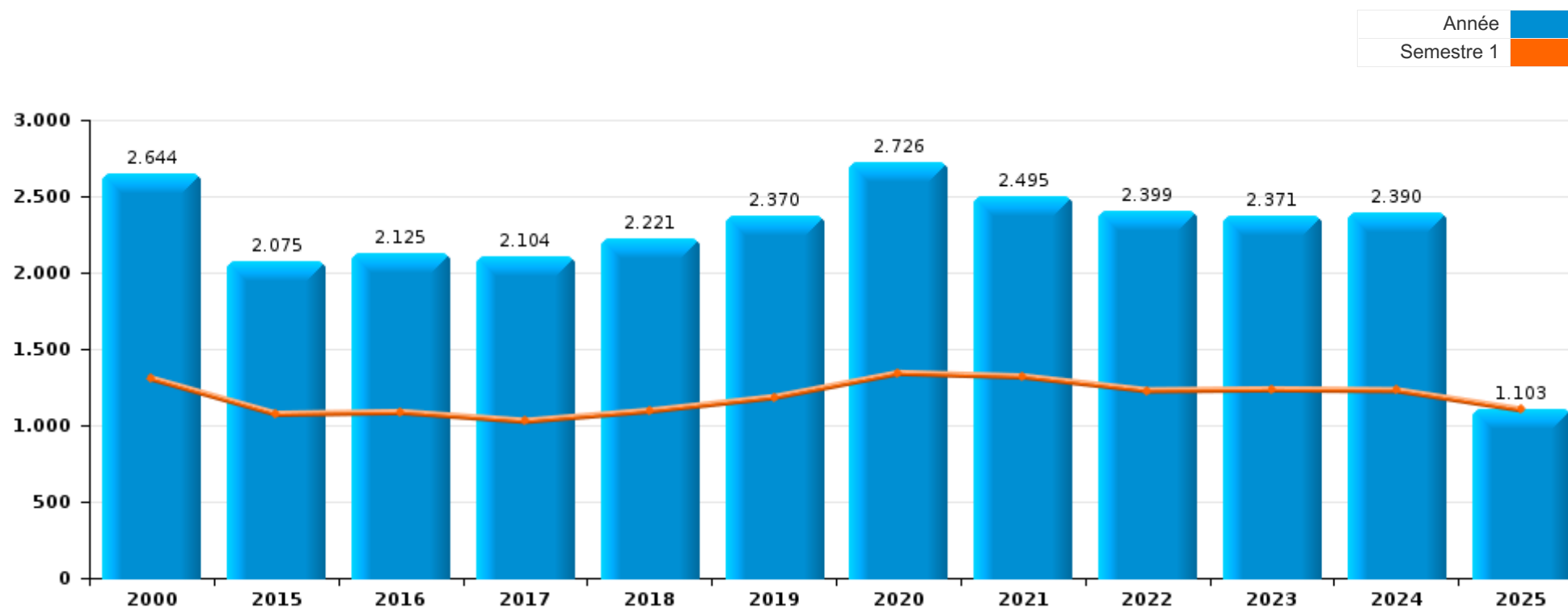
PARTIE I : INFRACTIONS JUDICIAIRES

CRIMINALITE ENREGISTREE COMMISE AU NIVEAU DE LA ZONE DE POLICE



ZUIDERKEMPEN

	2000	2015	2016	2017	2018	2019	2020	2021	2022	2023	2024	2025
Nombre total des délits	2.644	2.075	2.125	2.104	2.221	2.370	2.726	2.495	2.399	2.371	2.390	1.103



FPF/DGR/DRI/BIPOL - Statistiques policières de criminalité (date de clôture: 31/10/2025)

Les données pour les années 2001 jusqu'à 2014 ne sont plus publiées mais restent disponibles sur demande auprès du service BIPOL.

Les données pour 2025 ne concernent que le 1er semestre.



ZUIDERKEMPEN

	2000	2015	2016	2017	2018	2019	2020	2021	2022	2023	2024	2025
Vol et extorsion	1.248	700	687	644	653	685	498	454	513	501	463	193
Fraude	106	156	248	182	323	353	258	322	359	240	212	98
Infr. contre l'intégrité physique	182	195	252	234	208	203	159	186	241	274	251	103
Drogues	124	238	141	182	174	223	201	192	173	175	159	68
Dégradation de la propriété	331	87	94	136	154	152	167	184	197	177	184	71
Environnement	121	137	124	152	159	121	200	173	130	132	117	72
Infr. contre autres valeurs morales et sentiments	57	102	133	109	108	97	100	83	129	119	162	47
Criminalité informatique		35	41	42	46	95	195	98	96	171	245	140
Infr. contre la sécurité publique	103	94	80	77	78	86	63	81	73	65	93	34
Santé publique	3	2		1	5		520	276	4	2	5	
Infr. contre les moeurs	38	50	46	63	52	49	58	53	49	54	64	20
Armes et explosifs	24	38	44	51	48	71	67	61	57	50	36	18
Législation sur les étrangers	16	15	13	24	14	33	44	74	88	96	103	35
Infr. contre la famille	73	48	52	36	43	42	39	63	45	35	31	10
Registre de population	14	44	48	44	28	18	31	71	65	61	57	34
Protection de la jeunesse	4	28	28	29	29	28	18	25	27	63	94	88
Infr. contre la foi publique	32	24	29	24	32	34	30	22	44	56	31	18
Loi du football	42	21	9	18	6	23	3	7	13	26	29	21
Autres lois spéciales	17	5	7	5	8	14	26	18	35	13	13	9
Infr. contre l'autorité publique	18	14	7	9	17	8	14	12	18	17	16	4
Code pénal social	2	3	7	6	12	14	14	12	8	14	3	1
Ivresse et alcool	10	10	6	4	4	4	2	11	10	10	2	5
Protection des revenus publics	14	10	8	6	5	6				1	2	7
Protection de la personne	8	9	2	6		3	6	8	6	2	4	1
Contravention Code pénal	34						1					
Infr. contre la liberté individuelle	2	1		4	2	3	3	3	6	4	2	2
Travail	7	3	1	3	3	1	3	1	1	1	3	
Pratiques commerciales	5	2	10	2	2		1		1	3		
Hormones et dopage			1	6	3	2	3	1	1	2	2	2
Carte d'identité	3	1		3	2	1	2	2	2	2	1	1
Législation économique	5	1	1		1			1	3	3	4	1
Exercice illégal de l'autorité publique		1						1	2	2	1	
Sécurité privée	1		2	2								
Infr. relative au statut juridique de l'enfant		1	1		1							
Marchand de sommeil			2						1			
Traite des êtres humains					1				1		1	
Infr. contre la Sécurité de l'Etat			1			1						
Autres infractions Code pénal									1			
Sous-total	2.644	2.075	2.125	2.104	2.221	2.370	2.726	2.495	2.399	2.371	2.390	1.103
Contravention règlement policier local		358	424	254	222	207	205	129	215	253	263	75
Sous-total		358	424	254	222	207	205	129	215	253	263	75
Total	2.644	2.433	2.549	2.358	2.443	2.577	2.931	2.624	2.614	2.624	2.653	1.178

PPF/DGR/DRI/BIPOL - Statistiques policières de criminalité (date de clôture: 31/10/2025)

Les données pour les années 2001 jusqu'à 2014 ne sont plus publiées mais restent disponibles sur demande auprès du service BIPOL.

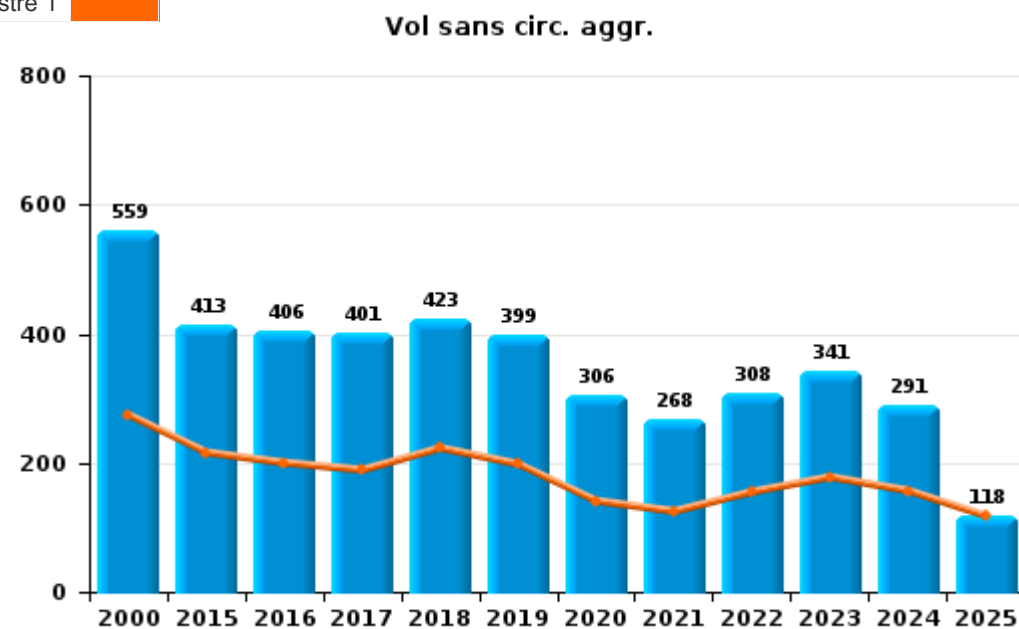
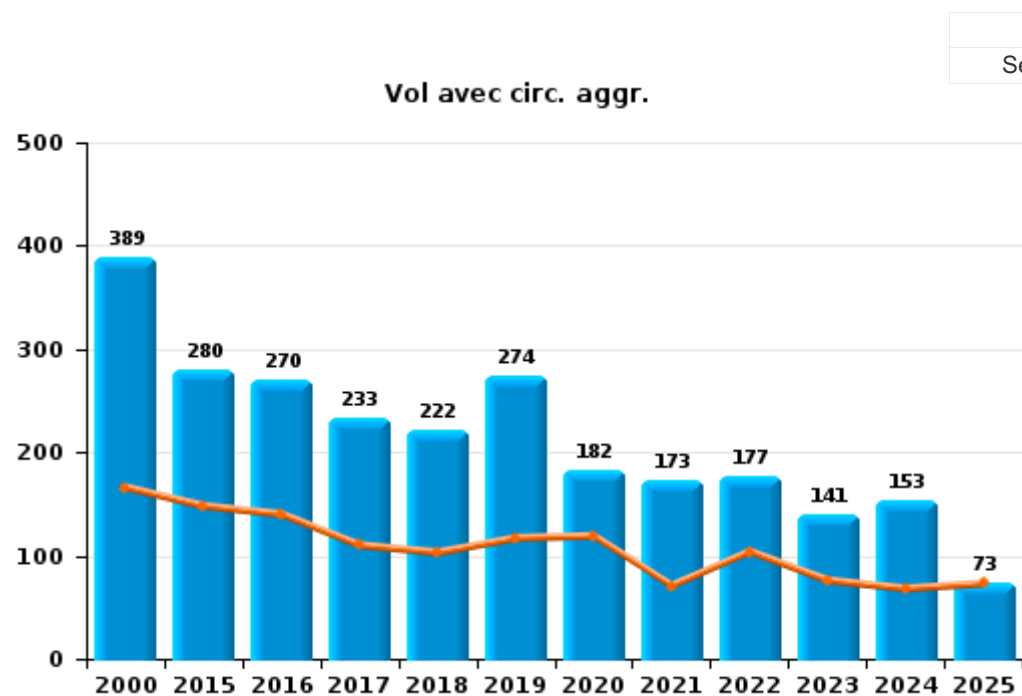
Les données pour 2025 ne concernent que le 1er semestre.



I.1. Catégorie des infractions : Vol et extorsion (top 5 des infractions au niveau national 2024)

ZUIDERKEMPEN

	2000	2015	2016	2017	2018	2019	2020	2021	2022	2023	2024	2025
Vol sans circ. agr.	559	413	406	401	423	399	306	268	308	341	291	118
Vol avec circ. agr.	389	280	270	233	222	274	182	173	177	141	153	73
Vol non spécifié	298	4	2	1		3	4	4	14	6	8	
Extorsion	2	3	9	9	8	9	6	9	14	13	11	2
Total	1.248	700	687	644	653	685	498	454	513	501	463	193





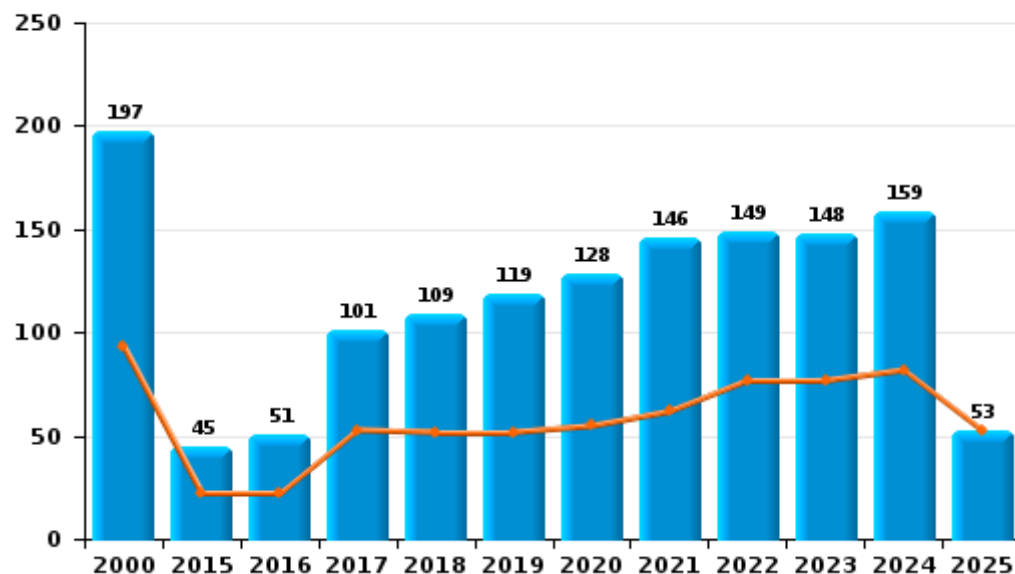
I.2. Catégorie des infractions : Dégradation de la propriété (top 5 des infractions au niveau national 2024)

ZUIDERKEMPEN

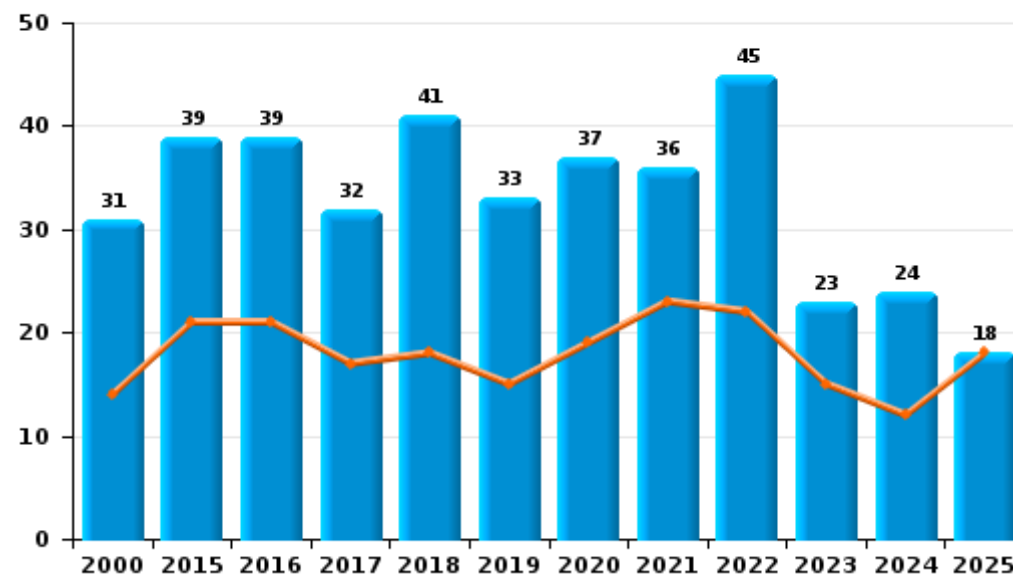
	2000	2015	2016	2017	2018	2019	2020	2021	2022	2023	2024	2025
Vandalisme	197	45	51	101	109	119	128	146	149	148	159	53
Incendie involontaire	28	29	31	30	32	29	27	25	36	16	19	16
Destruction, dénaturation, dégradation	103	3	3	3	4		2	2	3	6	1	
Incendie volontaire	3	10	8	2	9	4	10	11	9	7	5	2
Destruction par explosion volontaire			1									
Total	331	87	94	136	154	152	167	184	197	177	184	71

Année	■
Semestre 1	■

Vandalisme



Incendie



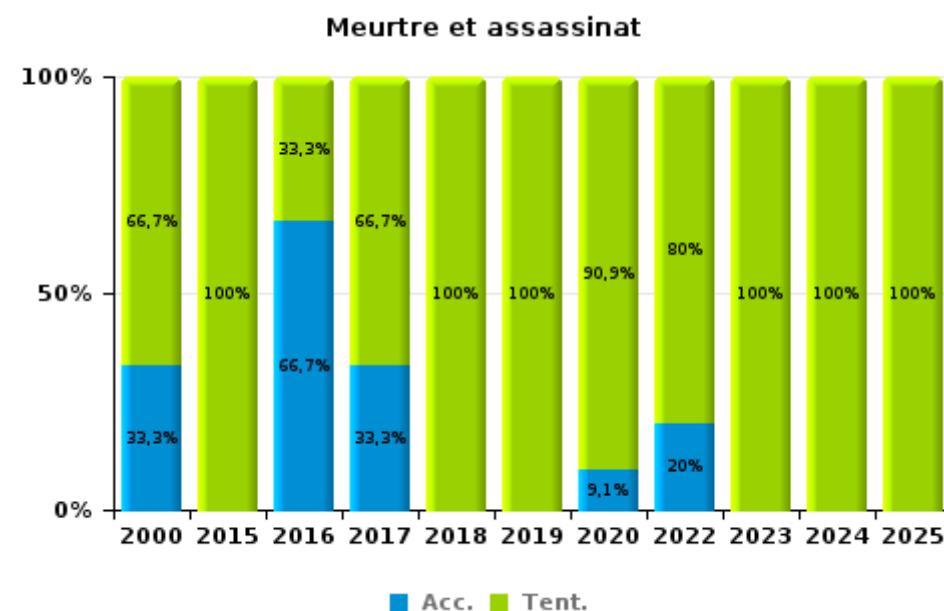
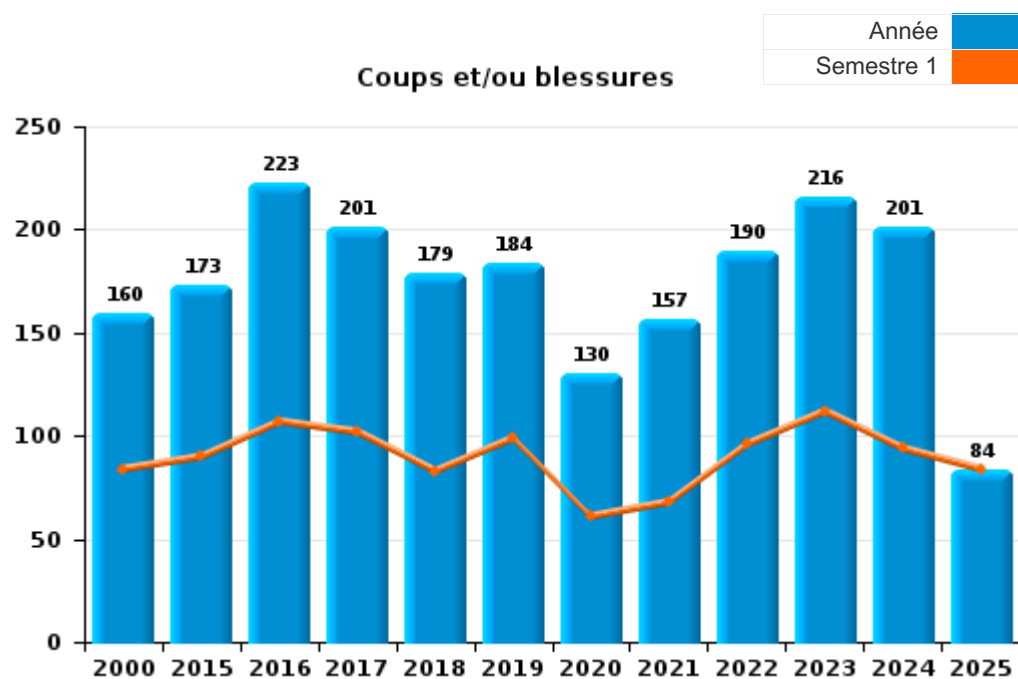
FPF/DGR/DRI/BIPOL - Statistiques policières de criminalité (date de clôture: 31/10/2025)
 Les données pour les années 2001 jusqu'à 2014 ne sont plus publiées mais restent disponibles sur demande auprès du service BIPOL.
 Les données pour 2025 ne concernent que le 1er semestre.



I.3. Catégorie des infractions : Infr. contre l'intégrité physique (top 5 des infractions au niveau national 2024)

ZUIDERKEMPEN

	2000	2015	2016	2017	2018	2019	2020	2021	2022	2023	2024	2025
Coups et/ou blessures	160	173	223	201	179	184	130	157	190	216	201	84
Autres	19	20	26	30	28	16	18	29	46	53	47	16
Meurtre et assassinat	3	2	3	3	1	3	11		5	5	3	3
Total	182	195	252	234	208	203	159	186	241	274	251	103



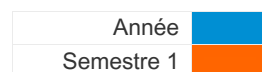
FPF/DGR/DRI/BIPOL - Statistiques policières de criminalité (date de clôture: 31/10/2025)
 Les données pour les années 2001 jusqu'à 2014 ne sont plus publiées mais restent disponibles sur demande auprès du service BIPOL.
 Les données pour 2025 ne concernent que le 1er semestre.



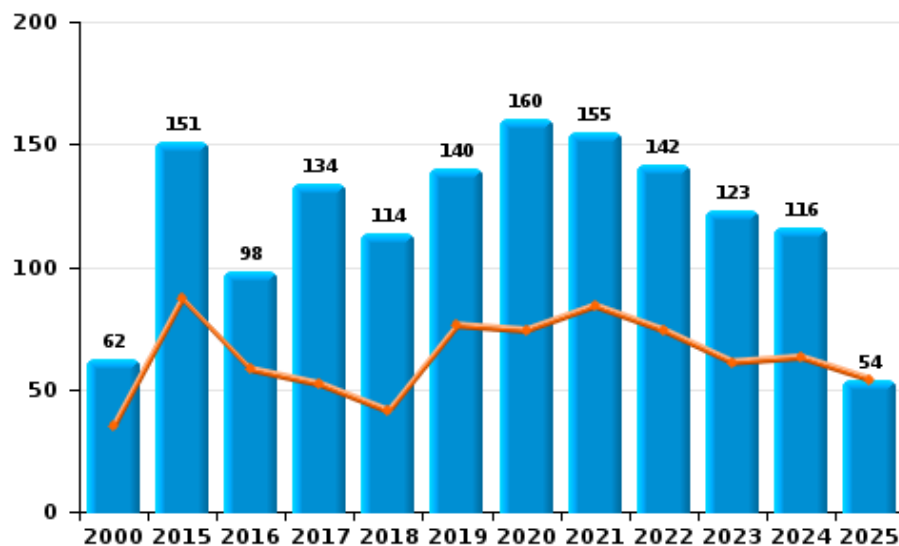
I.4. Catégorie des infractions : Drogues (top 5 des infractions au niveau national 2024)

ZUIDERKEMPEN

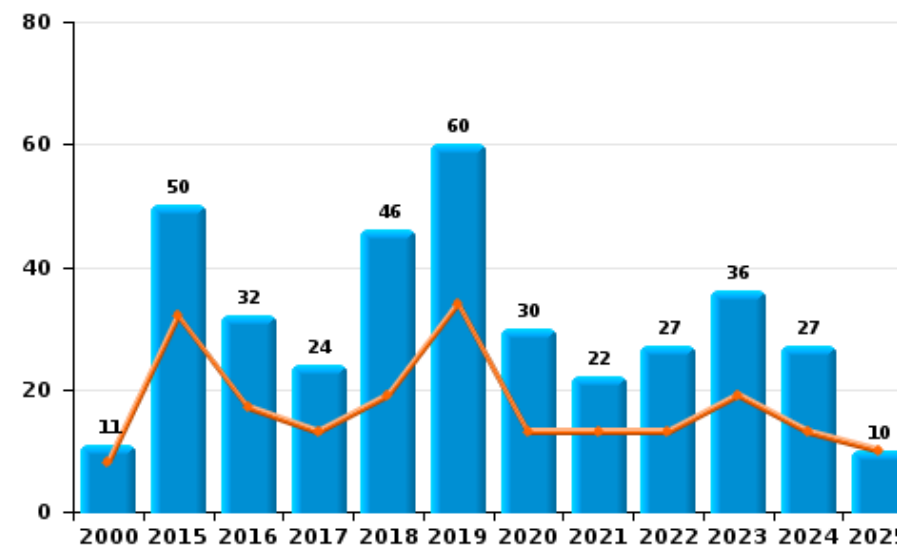
	2000	2015	2016	2017	2018	2019	2020	2021	2022	2023	2024	2025
Détention	62	151	98	134	114	140	160	155	142	123	116	54
Commerce	11	50	32	24	46	60	30	22	27	36	27	10
Fabrication	3	20	9	17	9	11	6	5	2	8	7	4
Usage	39	8	2	1	2	5	3	3	1			
Importation et exportation	4	7		2	2	7	1	5	1	1	7	
Autres	5	2		4	1		1	2		7	2	
Total	124	238	141	182	174	223	201	192	173	175	159	68



Détention



Commerce





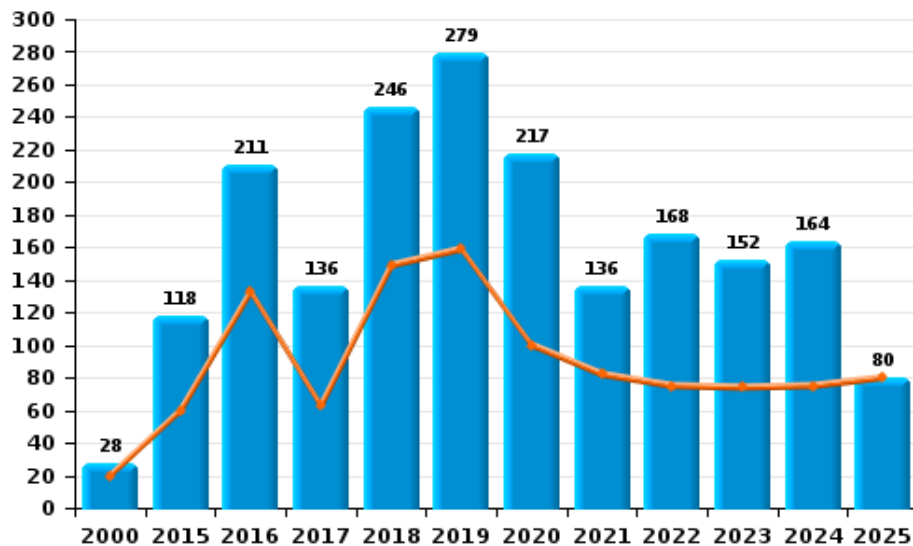
I.5. Catégorie des infractions : Fraude (top 5 des infractions au niveau national 2024)

ZUIDERKEMPEN

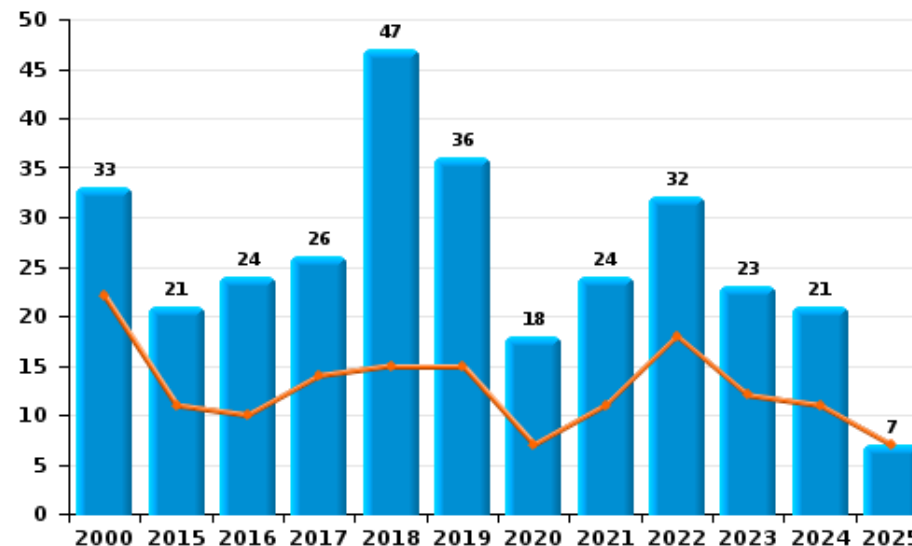
	2000	2015	2016	2017	2018	2019	2020	2021	2022	2023	2024	2025
Abus de confiance et infr. apparentées	33	21	24	26	47	36	18	24	32	23	21	7
Détournement et destruction frauduleuse	28	8	5	11	16	11	9	6	7	7	12	2
Escroquerie	28	118	211	136	246	279	217	136	168	152	164	80
Fraudes: Autres	9	1		4	8	14	10	146	145	49	8	5
Grivèlerie	7	1	1		3	2	1	4	1	2	3	
Infr. liées à l'insolvabilité		6	4	3	1	10	3	3	4	5	4	4
Recel	1	1	3	2	2	1		3	2	2		
Total	106	156	248	182	323	353	258	322	359	240	212	98



Escroquerie



Abus de confiance et infr. apparentée



STATISTIQUES POLICIERES DE CRIMINALITE

LIEU DE PERPETRATION: ZONE DE POLICE

ZUIDERKEMPEN

PARTIE II : FIGURES CRIMINELLES / PHENOMENES



ZUIDERKEMPEN

FC Vol moyen de transport

	2000	2015	2016	2017	2018	2019	2020	2021	2022	2023	2024	2025
Vol de voiture	59	7	10	10	4	7	6	12	3	7	3	2
Vol de moto	2	1	3	2	2	3	3	2	2	1	1	
Carjacking	1			1				2		1		
Homejacking								1			1	
Vol dans les garages	3			1								
Vol de vélomoteur	55	12	12	3	12	8	11	4	6	5	6	
Vol de vélo	101	119	90	97	128	90	58	78	88	90	74	35

FC Cambriolage

	2000	2015	2016	2017	2018	2019	2020	2021	2022	2023	2024	2025
Cambriolage dans habitation	346	126	119	88	102	106	79	74	94	58	85	30
Cambriolage ds entreprise ou commerce	81	70	48	50	18	39	12	13	21	7	15	1
Cambriolage ds service public ou bâtiment administ	12	13	5	13	5	6	5	16	3	8	10	4
Vol au bélier	3	1				1						
Cambriolage dans bâtiment (total)	435	201	169	149	124	151	96	102	118	73	110	35



FC Vol autre

	2000	2015	2016	2017	2018	2019	2020	2021	2022	2023	2024	2025
Vol à main armée	8	5	2	2		1	2	2	5	1		3
Vol avec violence sans arme	11	4	15	12	8	15	9	15	23	14	16	4
Vol dans ou sur un véhicule	112	39	66	39	50	49	42	23	22	32	9	10
Vol d'armes et explosifs	3	3	3	3	2	1	3	2	1	5	5	
Arrachage de sac à main	1											
Vol à l'arraché	7	2	1	2		4	1	3	2	1		1
Vol à la tire	33	37	21	26	16	27	11	9	13	11	3	
Vol à l'étalage	33	37	45	76	75	89	68	58	64	83	60	26
Vol par ruse	1	9	7	3	3	8	4	5	4	3		2
Vol de métaux	3	7	5	5	4	5	6	10	10	3	1	1
Vol sur les chantiers	12	17	11	6	16	4	10	6	8	5	1	4
Home-invasion								1	2			
Vol d'animaux	6	6	7	1	5	10	11		8	6	1	
Vol de cargaison					1	2	1		1			1

Criminalité ICT

	2000	2015	2016	2017	2018	2019	2020	2021	2022	2023	2024	2025
Fraude de cartes de paiements	2	13	11	4	2	5	5	6	2	4	8	3
Phishing				3	2	40	105	49	46	39	53	36
Ransomware				2		1			1			
Shouldersurfing		1				1	1	2				
Skimming				1				1			1	



FC Autre

	2000	2015	2016	2017	2018	2019	2020	2021	2022	2023	2024	2025
Violence contre les métiers d'intérêt général	3	11	5	11	3	4	4	7	5	17	13	4
Viol collectif				1							1	
Graffiti		1		2	1	4	1	4	6	1	2	2
Dégradation de voiture	12	22	25	32	40	46	52	45	53	42	56	16
Rixe au couteau			2	1			5	1	2	3	3	

PH Violence intrafamiliale (VIF)

	2000	2015	2016	2017	2018	2019	2020	2021	2022	2023	2024	2025
VIF: physique, dans le couple	24	54	71	66	65	70	65	41	74	71	63	25
VIF: physique, envers des descendants	3	10	10	15	6	9	6	10	14	17	20	9
VIF: physique, envers d'autres membres	29	5	13	10	10	11	10	11	13	11	18	4
VIF: sexuelle, dans le couple		1		1	1	1		1		1		
VIF: sexuelle, envers des descendants	1	1	2	3	2	2	2	5	1			
VIF: sexuelle, envers d'autres membres						1						1
VIF: psychique, dans le couple	67	42	49	31	51	38	39	63	46	42	56	17
VIF: psychique, envers des descendants		3			1	1	1	2	2	2	4	1
VIF: psychique, envers d'autres membres		3	3		2	1		2			2	1
VIF: économique, dans le couple		3	2	7	6	6	7	4	3	2	9	
VIF: économique, envers des descendants	1	1			1	2					1	
VIF: économique, envers d'autres membres	7	15	19	12	8	12	14	15	3	7	6	1



PH Hormones et dopage

	2000	2015	2016	2017	2018	2019	2020	2021	2022	2023	2024	2025
Dopage humain			1	6	3	2	3	1	1	2	2	2
Engraissement illégal		2										

PH Drogues

	2000	2015	2016	2017	2018	2019	2020	2021	2022	2023	2024	2025
Vente de cocaïne		3	4	2	4	6	3	4	3	5	2	2
Import-export de cocaïne				1								
Production de drogues synthétiques		3		2	3					2		2
Import-export de drogues synthétiques				1		2						
Vente de drogues synthétiques		21	9	10	19	29	11	9	8	15	9	2
Production de cannabis (culture)		10	4	9	4	5	5	3	1	5	4	2
Vente de cannabis en grande quantité		1		1	1	1				2		
Import-export d'héroïne				1		1						
Vente-traffic d'héroïne		1		2	1	1					1	

PH Trafic d'armes

	2000	2015	2016	2017	2018	2019	2020	2021	2022	2023	2024	2025
Commerce et production d'arme à feu et mun.							3	3				
Commerce et production d'arme non à feu			1		1							

PH Traite des êtres humains

	2000	2015	2016	2017	2018	2019	2020	2021	2022	2023	2024	2025
TEH - exploitation économique					1						1	
TEH - exploitation sexuelle	2	1			1	3	1		1	3	2	



PH Violence dans l'espace public

	2000	2015	2016	2017	2018	2019	2020	2021	2022	2023	2024	2025
Violence physique (transport public)			3	2		1	1		2	3	2	1
Violence physique (voie publique)	32	35	34	27	32	25	30	30	38	31	49	13
Violence physique (autre endroit public)	2	1	4	2	5	2	3	5	4	6	2	2
Violence physique (endroit accessible au public)	61	51	68	55	52	32	11	24	32	49	29	19
Violence sexuelle (transport public)	1	2	2	2	2		1		1	1		1
Violence sexuelle (voie publique)	4	6	5	12	7	5	8	4	3	1	1	2
Violence sexuelle (autre endroit public)	5	1	3		2	1	1	1		2	1	1
Violence sexuelle (endroit accessible au public)	8	4	8	5	5	8	6	5	10	8	12	2
Violence psychique (transport public)				1	1	2				1		
Violence psychique (voie publique)	24	16	18	9	20	26	17	26	23	19	31	16
Violence psychique (autre endroit public)	3	3	2	3	5	4	1	2	4	5	4	2
Violence psychique (endroit accessible au public)	30	18	17	22	33	16	12	12	12	16	25	2
Vol à main armée (voie publique)		1							1			
Vol à main armée (autre endroit public)		1							1			
Vol à main armée (endroit accessible au public)	6	1	1	1			1	1	1			2
Vol avec violence sans arme (voie publique)	4	2	2	3		1	4	1	2		2	
Vol avec violence sans arme (autre endroit public)						1		1	1	1		
Vol avec violence sans arme (endr. acces. au pub.)	3	1	2	1		3	1	2	5	1		1



PH Autre

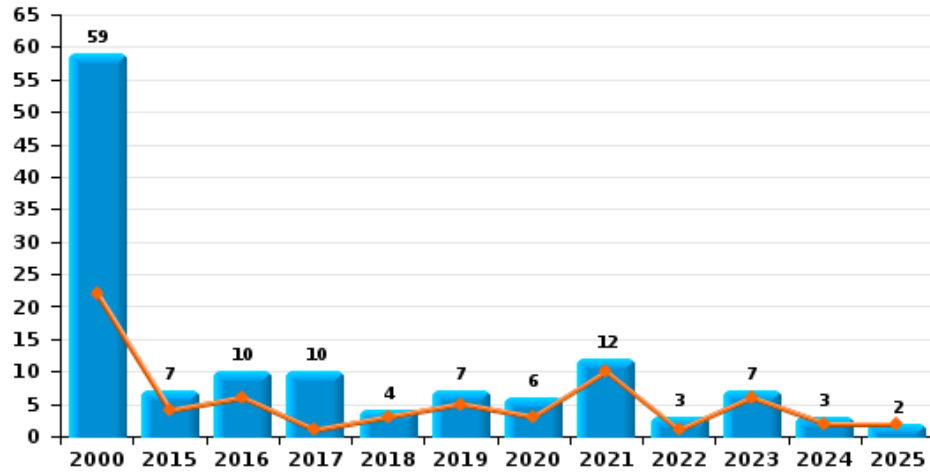
	2000	2015	2016	2017	2018	2019	2020	2021	2022	2023	2024	2025
Faux policiers			1						1		1	1
Terrorisme, extrémisme et radicalisme				1		1	1	3	1			
Cyberharcèlement		32	28	32	28	30	32	37	52	27	27	6
Fraude à l'identité	2	10	15	18	30	32	20	12	31	26	19	6



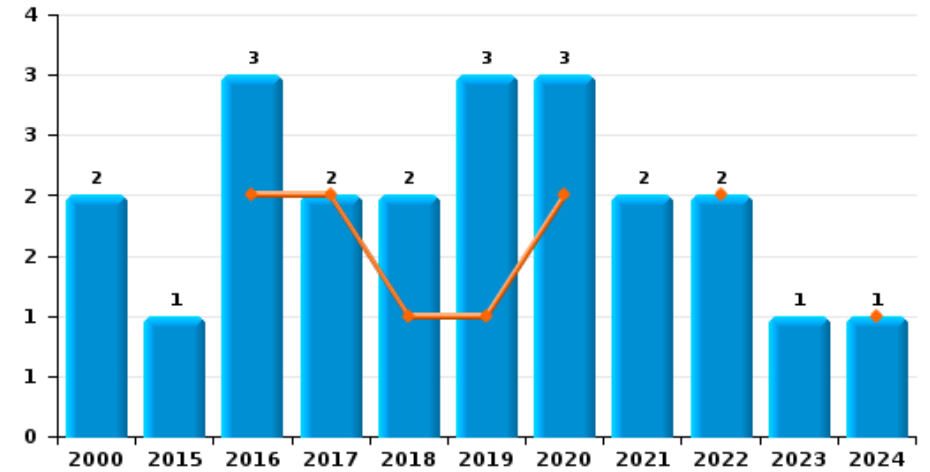
ZUIDERKEMPEN

Année	■
Semestre 1	■

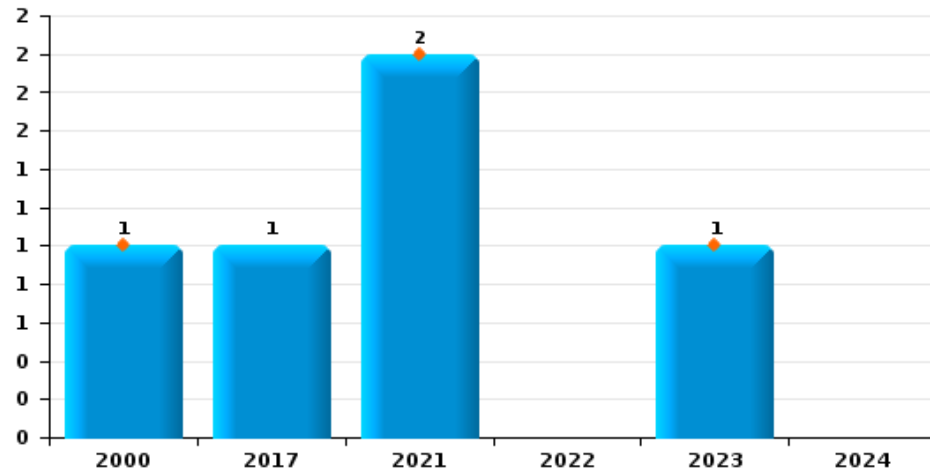
Vol de voiture



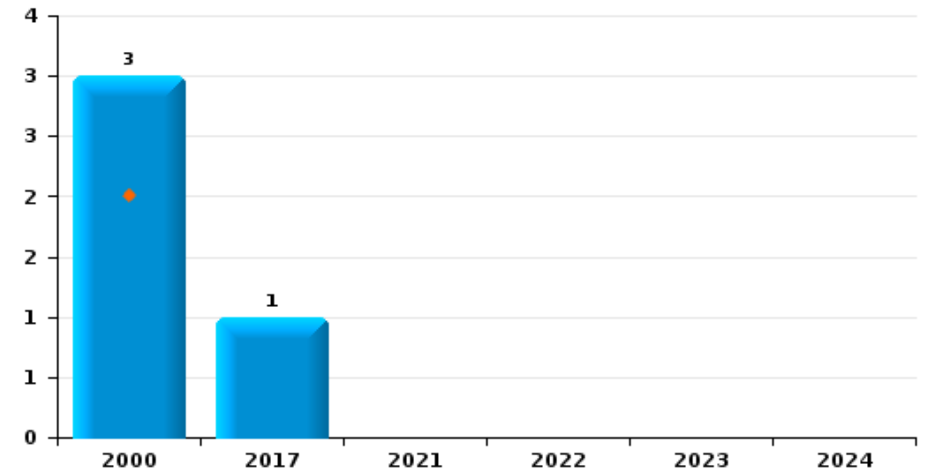
Vol de moto



Carjacking



Vol dans les garages

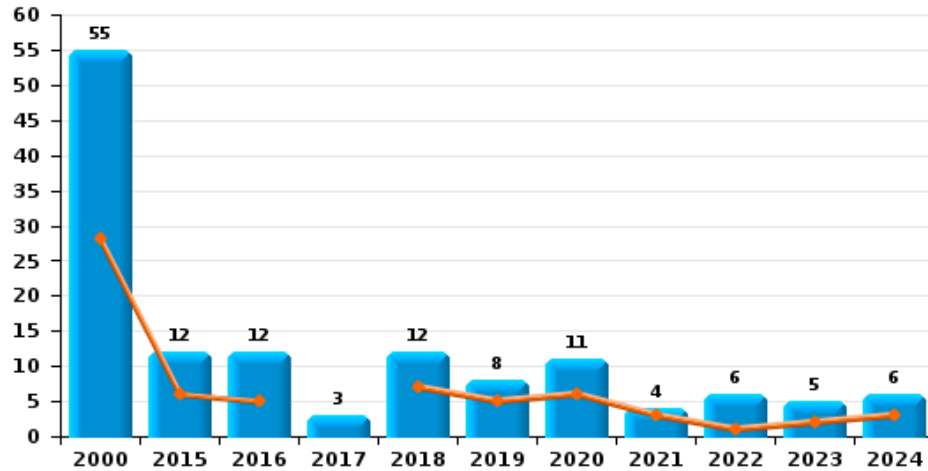




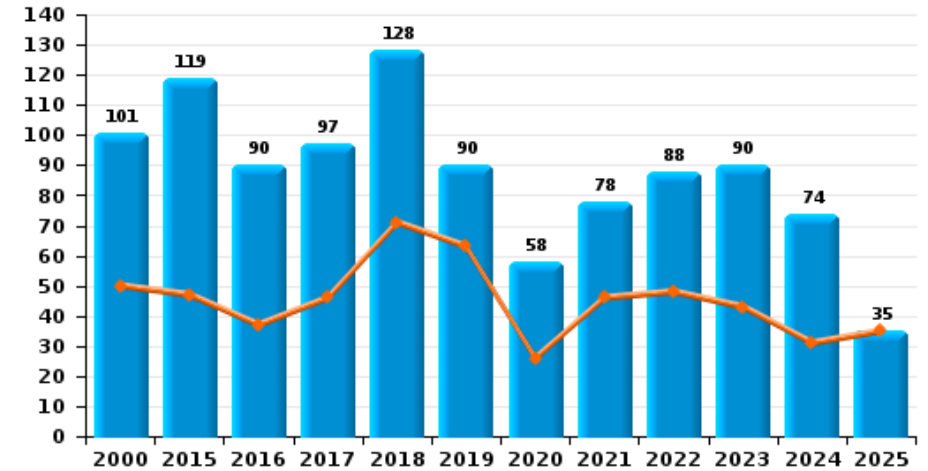
ZUIDERKEMPEN

Année ■
Semestre 1 ■

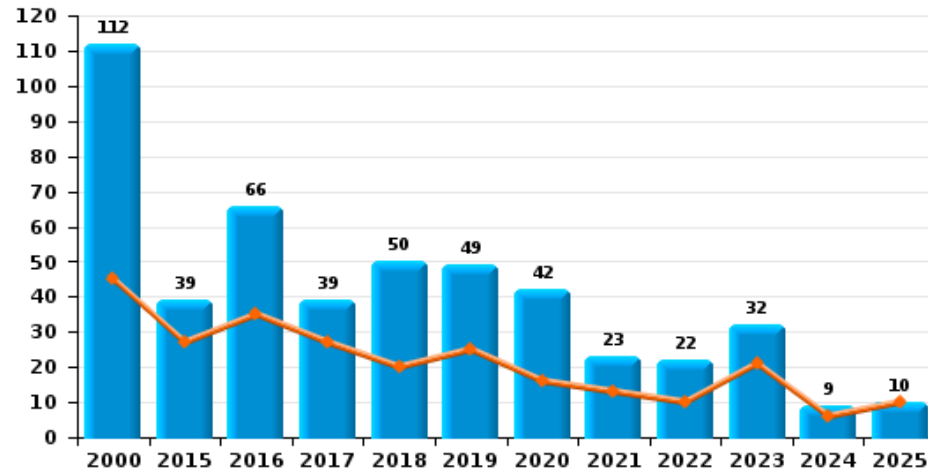
Vol de vélomoteur




Vol de vélo



Vol dans ou sur un véhicule



Sacjacking dans une voiture

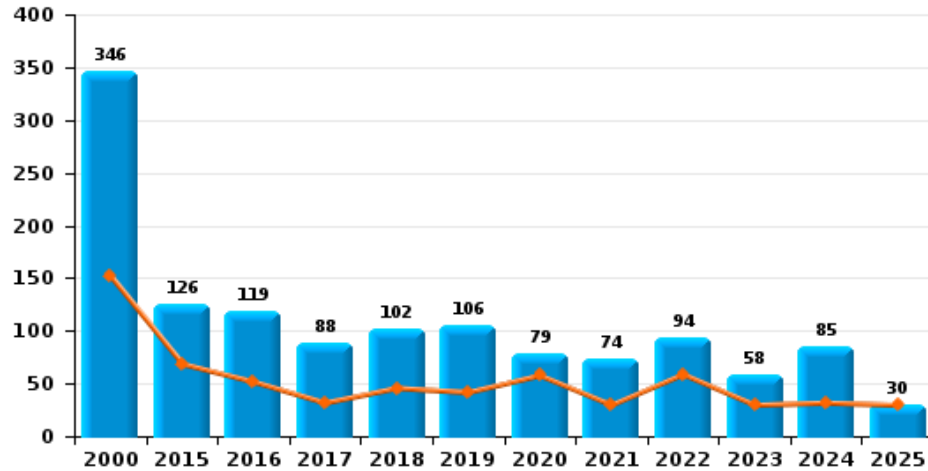




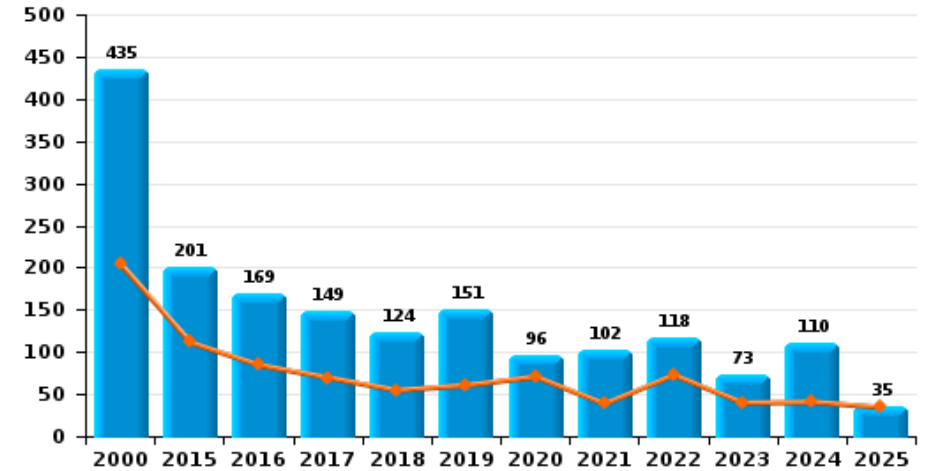
ZUIDERKEMPEN

Année	■
Semestre 1	■

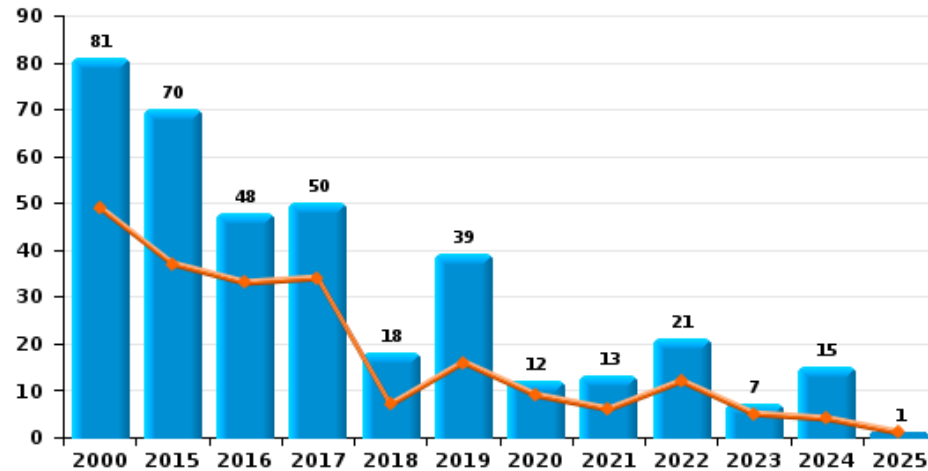
Cambrilage dans habitation



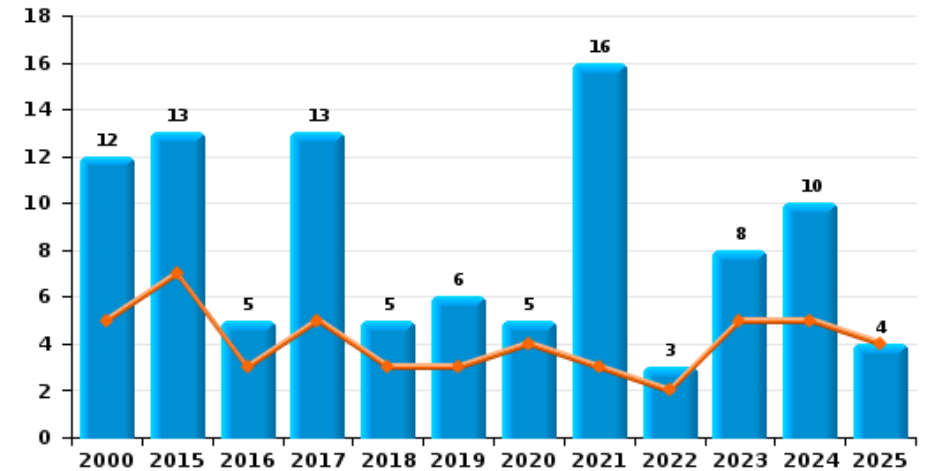
Cambrilage dans bâtiment (total)



Cambrilage ds entreprise ou commerce



Cambrilage ds service public ou bâtiment administ

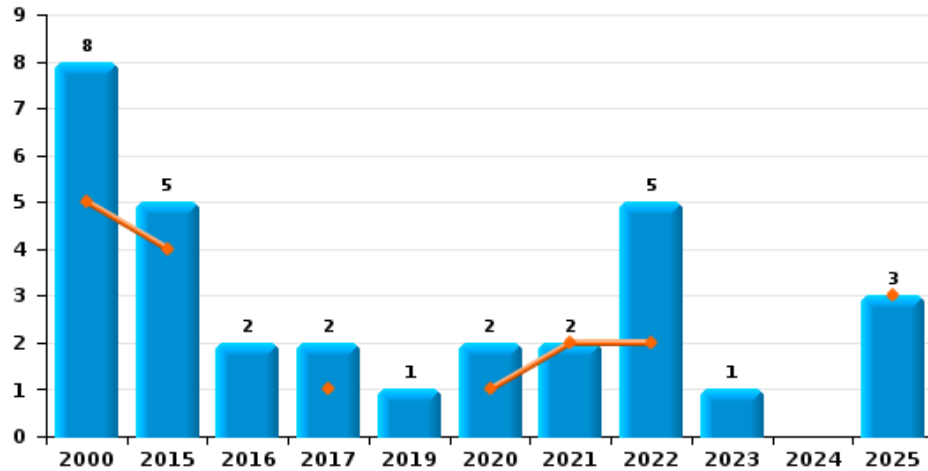




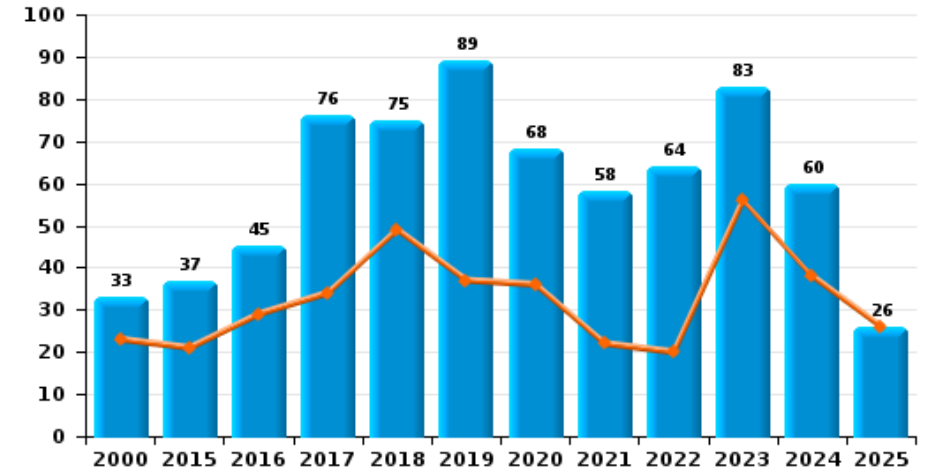
ZUIDERKEMPEN

Année ■
Semestre 1 ■

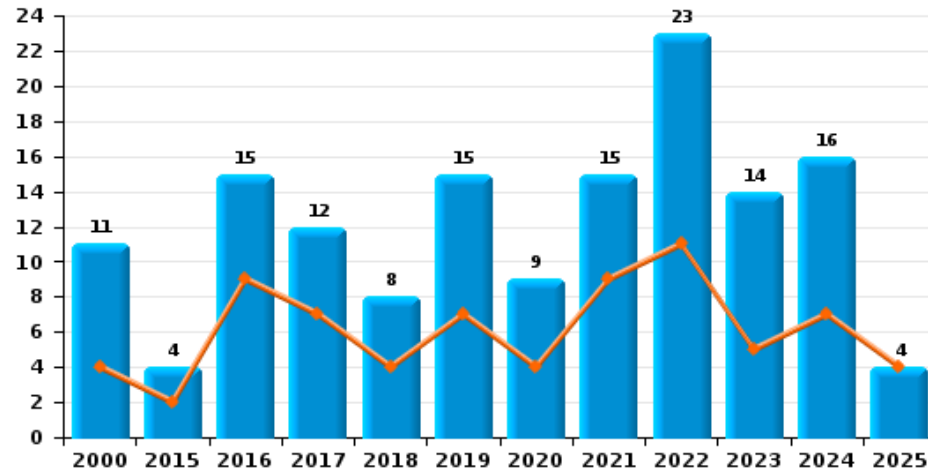
Vol à main armée



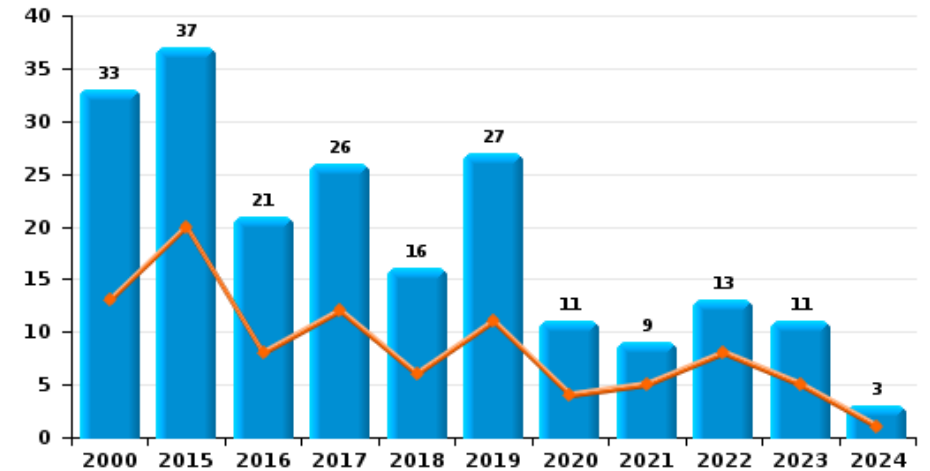
Vol à l'étalage



Vol avec violence sans arme



Vol à la tire

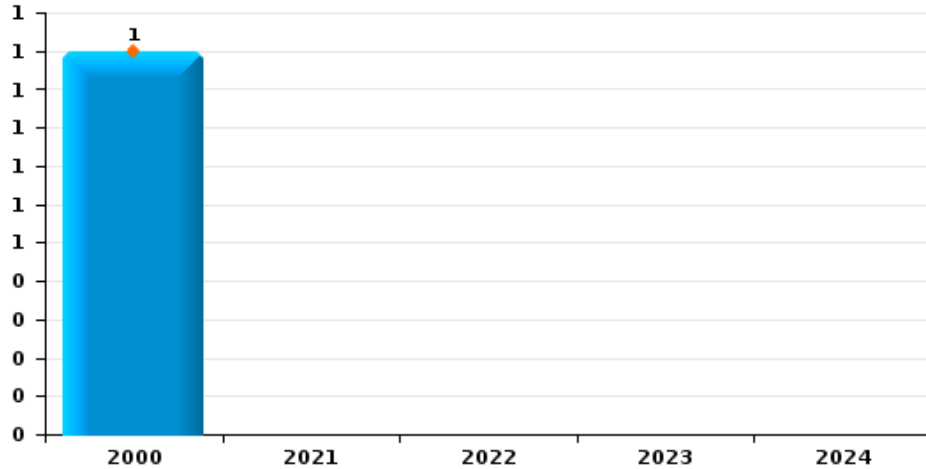




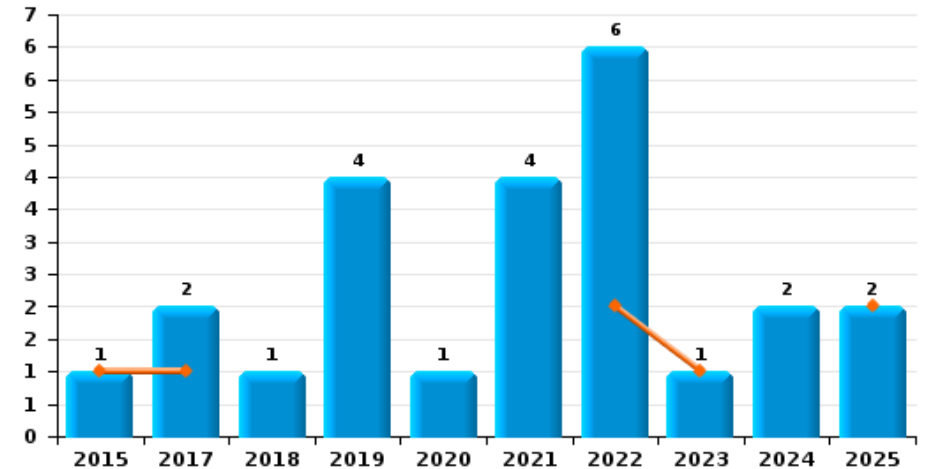
ZUIDERKEMPEN

Année	■
Semestre 1	■

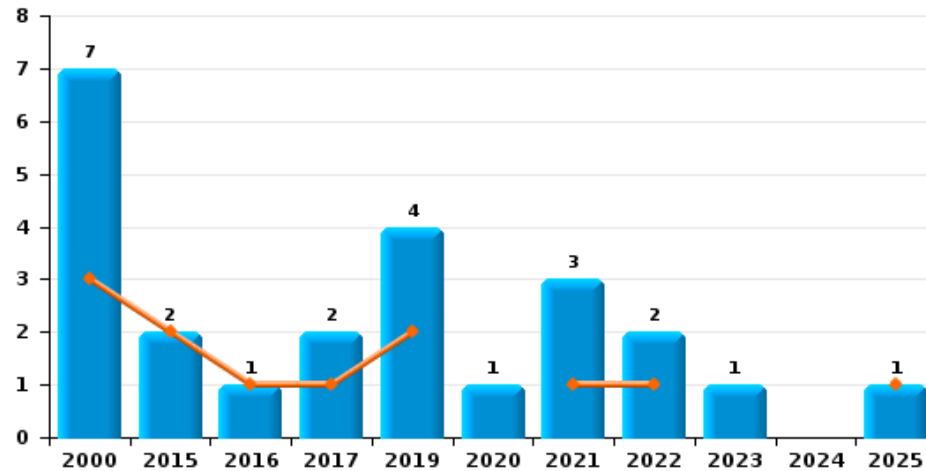
Arrachage de sac à main



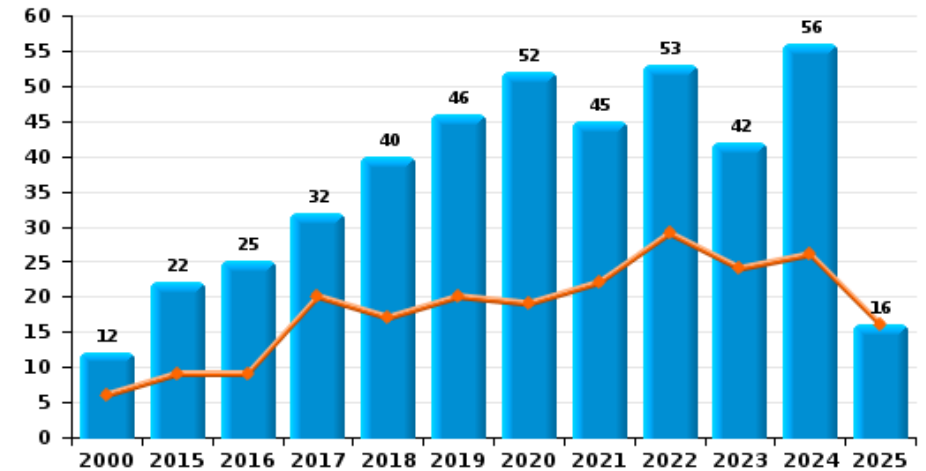
Graffiti



Vol à l'arraché



Dégradation de voiture





ZUIDERKEMPEN

FC Vol moyen de transport

		2000	2015	2016	2017	2018	2019	2020	2021	2022	2023	2024	2025
Vol de voiture	Trim 1	8	4	3	1	3	3	2	4		3	1	1
	Trim 2	14		3			2	1	6	1	3	1	1
	Trim 3	24		3	6		2	3	1	1	1	1	
	Trim 4	13	3	1	3	1			1	1			
	Total	59	7	10	10	4	7	6	12	3	7	3	2
Vol de moto	Trim 1			1	1			1					
	Trim 2			1	1	1	1	1		2		1	
	Trim 3		1	1		1	1	1	1				
	Trim 4	2					1		1		1		
	Total	2	1	3	2	2	3	3	2	2	1	1	
Carjacking	Trim 1								2				
	Trim 2	1									1		
	Trim 4				1								
	Total	1			1				2		1		
Homejacking	Trim 2								1				
	Trim 3											1	
	Total								1			1	
Vol dans les garages	Trim 2	2											
	Trim 3				1								
	Trim 4	1											
	Total	3			1								



FC Vol moyen de transport

		2000	2015	2016	2017	2018	2019	2020	2021	2022	2023	2024	2025
Vol de vélomoteur	Trim 1	10	4	3		1	1	4		1	2	1	
	Trim 2	18	2	2		6	4	2	3			2	
	Trim 3	18	2	4	1	2	2	3	1	2	2	3	
	Trim 4	9	4	3	2	3	1	2		3	1		
	Total	55	12	12	3	12	8	11	4	6	5	6	
Vol de vélo	Trim 1	17	23	18	23	24	32	14	29	15	20	10	15
	Trim 2	33	24	19	23	47	31	12	17	33	23	21	20
	Trim 3	26	34	20	20	27	11	20	17	22	24	18	
	Trim 4	25	38	33	31	30	16	12	15	18	23	25	
	Total	101	119	90	97	128	90	58	78	88	90	74	35



FC Cambriolage

		2000	2015	2016	2017	2018	2019	2020	2021	2022	2023	2024	2025
Cambriolage dans habitation	Trim 1	39	54	35	21	28	26	45	19	34	16	20	16
	Trim 2	113	15	17	11	18	16	13	11	25	14	12	14
	Trim 3	106	23	24	19	15	18	10	16	9	8	12	
	Trim 4	88	34	43	37	41	46	11	28	26	20	41	
	Total	346	126	119	88	102	106	79	74	94	58	85	30
Cambriolage ds entreprise ou commerce	Trim 1	28	24	21	16	2	9	5	4	6		1	
	Trim 2	21	13	12	18	5	7	4	2	6	5	3	1
	Trim 3	18	10	8	6	4	11	2	5	4	2	8	
	Trim 4	14	23	7	10	7	12	1	2	5		3	
	Total	81	70	48	50	18	39	12	13	21	7	15	1
Cambriolage ds service public ou bâtiment administ	Trim 1	5	3	3	3	2		2			1	3	2
	Trim 2		4		2	1	3	2	3	2	4	2	2
	Trim 3	5	2	2	4			1	7	1	3	2	
	Trim 4	2	4		4	2	3		6			3	
	Total	12	13	5	13	5	6	5	16	3	8	10	4
Vol au bélier	Trim 1		1										
	Trim 3	1											
	Trim 4	2					1						
	Total	3	1				1						
Cambriolage dans bâtiment (total)	Trim 1	71	81	58	40	32	35	52	23	40	17	24	18
	Trim 2	133	31	27	30	23	26	19	16	33	23	17	17
	Trim 3	128	34	34	29	19	29	13	28	14	13	22	
	Trim 4	103	55	50	50	50	61	12	35	31	20	47	
	Total	435	201	169	149	124	151	96	102	118	73	110	35



FC Vol autre

		2000	2015	2016	2017	2018	2019	2020	2021	2022	2023	2024	2025
Vol à main armée	Trim 1	1	2					1					2
	Trim 2	4	2		1				2	2			1
	Trim 3	1								3	1		
	Trim 4	2	1	2	1		1	1					
	Total	8	5	2	2		1	2	2	5	1		3
Vol avec violence sans arme	Trim 1		2	2	5	2	3	1	2	4	3	2	3
	Trim 2	4		7	2	2	4	3	7	7	2	5	1
	Trim 3	3		4	2	2	3	2	3	6	6	6	
	Trim 4	4	2	2	3	2	5	3	3	6	3	3	
	Total	11	4	15	12	8	15	9	15	23	14	16	4
Vol dans ou sur un véhicule	Trim 1	32	12	24	10	10	9	10	9	6	4	3	6
	Trim 2	13	15	11	17	10	16	6	4	4	17	3	4
	Trim 3	44	7	13	5	7	9	14	8	4	4	3	
	Trim 4	23	5	18	7	23	15	12	2	8	7		
	Total	112	39	66	39	50	49	42	23	22	32	9	10
Vol d'armes et explosifs	Trim 1	1	1	1	2	1		1			1		
	Trim 2	1		1		1	1	2	1		1	2	
	Trim 3	1			1					1	2	1	
	Trim 4		2	1					1		1	2	
	Total	3	3	3	3	2	1	3	2	1	5	5	
Arrachage de sac à main	Trim 2	1											
Total	1												



FC Vol autre

		2000	2015	2016	2017	2018	2019	2020	2021	2022	2023	2024	2025
Vol à l'arraché	Trim 1						1						1
	Trim 2	3	2	1	1		1		1	1			
	Trim 3	2			1		2		2	1			
	Trim 4	2						1			1		
	Total	7	2	1	2		4	1	3	2	1		1
Vol à la tire	Trim 1	4	11	3	8	1	7	2	3	5	2		
	Trim 2	9	9	5	4	5	4	2	2	3	3	1	
	Trim 3	6	10	6	8	8	10	4	1	4	4	2	
	Trim 4	14	7	7	6	2	6	3	3	1	2		
	Total	33	37	21	26	16	27	11	9	13	11	3	
Vol à l'étalage	Trim 1	14	14	13	15	24	11	22	12	9	33	24	12
	Trim 2	9	7	16	19	25	26	14	10	11	23	14	14
	Trim 3	6	8	2	12	18	26	19	25	20	19	13	
	Trim 4	4	8	14	30	8	26	13	11	24	8	9	
	Total	33	37	45	76	75	89	68	58	64	83	60	26
Vol par ruse	Trim 1		4					1		1	1		1
	Trim 2			2	2	1		1	3				1
	Trim 3		1	1		1	2		1		2		
	Trim 4	1	4	4	1	1	6	2	1	3			
	Total	1	9	7	3	3	8	4	5	4	3		2
Vol de métaux	Trim 1		1	2	3		3	2		2			1
	Trim 2		2	1	1	2		4	2	6	1		
	Trim 3	2	3	1		1	1		4	1	1	1	
	Trim 4	1	1	1	1	1	1		4	1	1		
	Total	3	7	5	5	4	5	6	10	10	3	1	1



FC Vol autre

		2000	2015	2016	2017	2018	2019	2020	2021	2022	2023	2024	2025
Vol sur les chantiers	Trim 1	7	3	1	1	2	2	4		5		1	2
	Trim 2	1	5	6		3	2	2	1	2	1		2
	Trim 3	3	4	3	4	8		1	4	1	1		
	Trim 4	1	5	1	1	3		3	1		3		
	Total	12	17	11	6	16	4	10	6	8	5	1	4
Home-invasion	Trim 2								1	1			
	Trim 3									1			
	Total								1	2			
Vol d'animaux	Trim 1	4		4	1			3		1	2	1	
	Trim 2		1	1		3	2	4		5	2		
	Trim 3		3	1		2	3	2		2	1		
	Trim 4	2	2	1			5	2			1		
	Total	6	6	7	1	5	10	11			8	6	1
Vol de cargaison	Trim 1						1						
	Trim 2												1
	Trim 3					1		1					
	Trim 4						1			1			
	Total					1	2	1		1			1



Criminalité ICT

		2000	2015	2016	2017	2018	2019	2020	2021	2022	2023	2024	2025
Fraude de cartes de paiements	Trim 1	1	5	6	1		2	1	1		2	5	
	Trim 2		1	2	2	2		2	1				3
	Trim 3		3	1			2	1	3	1			
	Trim 4	1	4	2	1		1	1	1	1	2	3	
Total		2	13	11	4	2	5	5	6	2	4	8	3
Phishing	Trim 1				2	1		15	18	18	7	10	21
	Trim 2			1			2	34	8	8	13	21	15
	Trim 3						7	32	4	8	12	7	
	Trim 4				1	31	24	19	12	7	15		
Total				3	2	40	105	49	46	39	53	36	
Ransomware	Trim 1			2									
	Trim 2								1				
	Trim 3					1							
Total				2		1			1				
Shouldersurfing	Trim 1		1				1						
	Trim 2							1	1				
	Trim 3								1				
Total			1				1	1	2				
Skimming	Trim 1			1					1				
	Trim 4											1	
Total				1					1			1	



FC Autre

		2000	2015	2016	2017	2018	2019	2020	2021	2022	2023	2024	2025
Violence contre les métiers d'intérêt général	Trim 1	1	3	1	6		1	2	2		7	3	2
	Trim 2	2	3		3	2	2	1		3	3	2	2
	Trim 3			1	1		1		2	1	4	2	
	Trim 4		5	3	1	1		1	3	1	3	6	
	Total	3	11	5	11	3	4	4	7	5	17	13	4
Viol collectif	Trim 2											1	
	Trim 4				1								
	Total				1							1	
Graffiti	Trim 1		1							2			1
	Trim 2				1						1		1
	Trim 3				1	1	1	1		4		1	
	Trim 4						3		4			1	
	Total		1		2	1	4	1	4	6	1	2	2
Dégradation de voiture	Trim 1		4	6	10	4	12	12	10	18	7	10	8
	Trim 2	6	5	3	10	13	8	7	12	11	17	16	8
	Trim 3	3	6	8	5	14	9	26	9	17	11	22	
	Trim 4	3	7	8	7	9	17	7	14	7	7	8	
	Total	12	22	25	32	40	46	52	45	53	42	56	16
Rixe au couteau	Trim 1			1				3			1		
	Trim 2							1		1		1	
	Trim 3								1		2		
	Trim 4			1	1			1		1		2	
	Total			2	1			5	1	2	3	3	



PH Violence intrafamiliale (VIF)

		2000	2015	2016	2017	2018	2019	2020	2021	2022	2023	2024	2025
VIF: physique, dans le couple	Trim 1	6	12	24	14	16	16	18	13	12	14	13	9
	Trim 2	8	15	10	15	16	24	10	5	28	20	19	16
	Trim 3	3	16	16	16	21	15	23	12	16	16	21	
	Trim 4	7	11	21	21	12	15	14	11	18	21	10	
Total		24	54	71	66	65	70	65	41	74	71	63	25
VIF: physique, envers des descendants	Trim 1	1	1	3	2	2		2	4	4	4	8	6
	Trim 2	1	3		4	1	2	1		2	5	6	3
	Trim 3		4	3	8	1	5	1	3	1	4	2	
	Trim 4	1	2	4	1	2	2	2	3	7	4	4	
Total		3	10	10	15	6	9	6	10	14	17	20	9
VIF: physique, envers d'autres membres	Trim 1	7	1	2	2	2	2	3	4	1	4	3	1
	Trim 2	5	3	2	5	4	2	2	2	8	2	5	3
	Trim 3	4		5	3	1	5	1	3	3	2	6	
	Trim 4	13	1	4		3	2	4	2	1	3	4	
Total		29	5	13	10	10	11	10	11	13	11	18	4
VIF: sexuelle, dans le couple	Trim 3		1			1	1				1		
	Trim 4				1				1				
Total			1		1	1	1		1		1		
VIF: sexuelle, envers des descendants	Trim 1			2	1				2	1			
	Trim 2		1			1	1		1				
	Trim 3				2	1	1	1	2				
	Trim 4	1						1					
Total		1	1	2	3	2	2	2	5	1			
VIF: sexuelle, envers d'autres membres	Trim 2												1
	Trim 3						1						
Total							1						1



PH Violence intrafamiliale (VIF)

		2000	2015	2016	2017	2018	2019	2020	2021	2022	2023	2024	2025
VIF: psychique, dans le couple	Trim 1	14	11	16	7	10	7	13	15	12	9	5	9
	Trim 2	15	10	13	11	10	12	7	16	10	7	21	8
	Trim 3	29	14	11	4	12	11	10	14	13	15	17	
	Trim 4	9	7	9	9	19	8	9	18	11	11	13	
	Total	67	42	49	31	51	38	39	63	46	42	56	17
VIF: psychique, envers des descendants	Trim 1									2	1		1
	Trim 2							1					
	Trim 3		2				1				1	2	
	Trim 4		1			1		2				2	
	Total		3			1	1	1	2	2	2	4	1
VIF: psychique, envers d'autres membres	Trim 1		1	1		1			1				
	Trim 2								1			1	1
	Trim 3		1			1	1					1	
	Trim 4		1	2									
	Total		3	3		2	1		2			2	1
VIF: économique, dans le couple	Trim 1		1	1	2	2	1	4	1	2	1	2	
	Trim 2		1			1	1		1			4	
	Trim 3				3	2	3	3		1	1	2	
	Trim 4		1	1	2	1	1		2			1	
	Total		3	2	7	6	6	7	4	3	2	9	
VIF: économique, envers des descendants	Trim 1					1	1						
	Trim 2		1				1					1	
	Trim 3	1											
	Total	1	1			1	2					1	



PH Violence intrafamiliale (VIF)

		2000	2015	2016	2017	2018	2019	2020	2021	2022	2023	2024	2025
VIF: économique, envers d'autres membres	Trim 1	1	5	3	5		6	2	4	1	1	3	
	Trim 2	3	2	4	3	3	2	1	4	1	2	1	1
	Trim 3	2	4	7	3	4	1	8	3	1	2	1	
	Trim 4	1	4	5	1	1	3	3	4		2	1	
Total		7	15	19	12	8	12	14	15	3	7	6	1



PH Hormones et dopage

		2000	2015	2016	2017	2018	2019	2020	2021	2022	2023	2024	2025
Dopage humain	Trim 1				1	2	1	1	1			1	1
	Trim 2				3	1				1	1		1
	Trim 3				1			1					
	Trim 4			1	1		1	1			1	1	
Total				1	6	3	2	3	1	1	2	2	2
Engraissement illégal	Trim 1		2										
	Total		2										



PH Drogues

		2000	2015	2016	2017	2018	2019	2020	2021	2022	2023	2024	2025
Vente de cocaïne	Trim 1		3			1	3	1	1		3		1
	Trim 2						2	2	1		2	1	1
	Trim 3			1	1	2			1	1			
	Trim 4			3	1	1	1		1	2		1	
Total			3	4	2	4	6	3	4	3	5	2	2
Import-export de cocaïne	Trim 3				1								
Total					1								
Production de drogues synthétiques	Trim 1		2										2
	Trim 2				2								
	Trim 3					1					1		
	Trim 4		1			2					1		
Total			3		2	3					2		2
Import-export de drogues synthétiques	Trim 1						1						
	Trim 3				1		1						
Total					1		2						
Vente de drogues synthétiques	Trim 1		11	2	2	6	12	3	3		2	4	
	Trim 2		4	2	4		5	3	3	4	5	1	2
	Trim 3		3	2	2	4	5	2		1	4	2	
	Trim 4		3	3	2	9	7	3	3	3	4	2	
Total			21	9	10	19	29	11	9	8	15	9	2
Production de cannabis (culture)	Trim 1		2		2		1	1					2
	Trim 2		1	2	3			2	2	1	2	3	
	Trim 3		5	2	1	3	3				1	1	
	Trim 4		2		3	1	1	2	1		2		
Total			10	4	9	4	5	5	3	1	5	4	2



PH Drogues

		2000	2015	2016	2017	2018	2019	2020	2021	2022	2023	2024	2025
Vente de cannabis en grande quantité	Trim 1		1				1						
	Trim 2				1						1		
	Trim 3					1							
	Trim 4										1		
Total			1		1	1	1				2		
Import-export d'héroïne	Trim 3				1								
	Trim 4						1						
	Total				1		1						
Vente-traffic d'héroïne	Trim 1		1									1	
	Trim 3					1							
	Trim 4				2		1						
	Total		1		2	1	1					1	



PH Trafic d'armes

		2000	2015	2016	2017	2018	2019	2020	2021	2022	2023	2024	2025
Commerce et production d'arme à feu et mun.	Trim 2							1	1				
	Trim 3								1				
	Trim 4							2	1				
	Total							3	3				
Commerce et production d'arme non à feu	Trim 1			1									
	Trim 4					1							
	Total			1		1							



PH Traite des êtres humains

		2000	2015	2016	2017	2018	2019	2020	2021	2022	2023	2024	2025
TEH - exploitation économique	Trim 3											1	
	Trim 4				1								
	Total				1							1	
TEH - exploitation sexuelle	Trim 1				1	2	1						
	Trim 2	2	1			1					1		
	Trim 3									1	2	2	
	Total	2	1			1	3	1		1	3	2	



PH Violence dans l'espace public

		2000	2015	2016	2017	2018	2019	2020	2021	2022	2023	2024	2025
Violence physique (transport public)	Trim 1			3			1	1		1	1	1	
	Trim 2				1						1		1
	Trim 3										1	1	
	Trim 4			1						1			
	Total			3	2		1	1		2	3	2	1
Violence physique (voie publique)	Trim 1	5	7	10	8	4	4	7	11	2	8	7	2
	Trim 2	11	13	10	9	12	6	9	3	19	9	10	11
	Trim 3	8	7	8	8	10	11	7	8	10	4	13	
	Trim 4	8	8	6	2	6	4	7	8	7	10	19	
	Total	32	35	34	27	32	25	30	30	38	31	49	13
Violence physique (autre endroit public)	Trim 1		1		1			1	1	1			1
	Trim 2	2		1		3		1	2		2	1	1
	Trim 3			2					2	3	4		
	Trim 4			1	1	2	2	1				1	
	Total	2	1	4	2	5	2	3	5	4	6	2	2
Violence physique (endroit accessible au public)	Trim 1	19	13	16	11	9	10	4	2	2	9	4	11
	Trim 2	19	8	12	16	16	7	3	1	12	16	9	8
	Trim 3	12	17	19	14	17	11	3	10	8	11	5	
	Trim 4	11	13	21	14	10	4	1	11	10	13	11	
	Total	61	51	68	55	52	32	11	24	32	49	29	19
Violence sexuelle (transport public)	Trim 1				1			1					
	Trim 2	1	1	2						1			1
	Trim 3		1			2							
	Trim 4				1						1		
	Total	1	2	2	2	2		1		1	1		1



PH Violence dans l'espace public

		2000	2015	2016	2017	2018	2019	2020	2021	2022	2023	2024	2025
Violence sexuelle (voie publique)	Trim 1	1				1	1		1				
	Trim 2		2	2	6	3	2	3	2	2		1	2
	Trim 3	2	4	2	2	2	2	4			1		
	Trim 4	1		1	4	1		1	1	1			
Total		4	6	5	12	7	5	8	4	3	1	1	2
Violence sexuelle (autre endroit public)	Trim 1										1		
	Trim 2			1		1		1				1	1
	Trim 3	4	1	2					1		1		
	Trim 4	1				1	1						
Total		5	1	3		2	1	1	1		2	1	1
Violence sexuelle (endroit accessible au public)	Trim 1	2	1	3			2	3		3	2	2	1
	Trim 2	2		5	2	1	3	1	1	4	3	3	1
	Trim 3	3	2		3	3	2	2	2		2	4	
	Trim 4	1	1			1	1		2	3	1	3	
Total		8	4	8	5	5	8	6	5	10	8	12	2
Violence psychique (transport public)	Trim 1						1						
	Trim 2						1						
	Trim 4				1	1					1		
Total					1	1	2				1		
Violence psychique (voie publique)	Trim 1	4	4	5	2	8	4	4	5	3	5	5	8
	Trim 2	6	3	2	4	3	11	4	10	6	6	4	8
	Trim 3	8	3	5	1	4	6	7	6	8	7	11	
	Trim 4	6	6	6	2	5	5	2	5	6	1	11	
Total		24	16	18	9	20	26	17	26	23	19	31	16



PH Violence dans l'espace public

		2000	2015	2016	2017	2018	2019	2020	2021	2022	2023	2024	2025
Violence psychique (autre endroit public)	Trim 1	1	1		2	4		1		1	1	1	
	Trim 2		1			1	1		1	1	2	1	2
	Trim 3	2		1	1		3		1	2	1	1	
	Trim 4		1	1							1	1	
Total		3	3	2	3	5	4	1	2	4	5	4	2
Violence psychique (endroit accessible au public)	Trim 1	9	5	3	6	9	6	4	3		3	4	2
	Trim 2	6	3	7		10	5	1	5	4	6	9	
	Trim 3	6	5	3	9	11	3	5	4	4	3	5	
	Trim 4	9	5	4	7	3	2	2		4	4	7	
Total		30	18	17	22	33	16	12	12	12	16	25	2
Vol à main armée (voie publique)	Trim 1		1										
	Trim 3									1			
	Total		1							1			
Vol à main armée (autre endroit public)	Trim 2									1			
	Trim 4		1										
	Total		1							1			
Vol à main armée (endroit accessible au public)	Trim 1	1											2
	Trim 2	3	1						1				
	Trim 3	1								1			
	Trim 4	1		1	1			1					
Total		6	1	1	1			1	1	1			2
Vol avec violence sans arme (voie publique)	Trim 1				1								
	Trim 2	2		1			1	2				1	
	Trim 3			1	1			1	1	2			
	Trim 4	2	2		1			1				1	
Total		4	2	2	3		1	4	1	2		2	



PH Violence dans l'espace public

		2000	2015	2016	2017	2018	2019	2020	2021	2022	2023	2024	2025
Vol avec violence sans arme (autre endroit public)	Trim 2									1			
	Trim 3						1				1		
	Trim 4								1				
	Total						1	1	1	1	1		
Vol avec violence sans arme (endr. acces. au pub.)	Trim 1		1	1			1			1			
	Trim 2	1		1	1		1	1	1	2			1
	Trim 3	1					1			1			
	Trim 4	1							1	1	1		
Total	3	1	2	1		3	1	2	5	1	1	1	



PH Autre

		2000	2015	2016	2017	2018	2019	2020	2021	2022	2023	2024	2025
Faux policiers	Trim 1											1	
	Trim 2												1
	Trim 3									1			
	Trim 4			1									
	Total			1						1		1	1
Terrorisme, extrémisme et radicalisme	Trim 1								2				
	Trim 2						1		1				
	Trim 3			1						1			
	Trim 4							1					
	Total			1		1	1	3	1				
Cyberharcèlement	Trim 1		10	18	5	3	12	9	12	12	9	5	1
	Trim 2		5	4	12	3	7	6	5	10	7	13	5
	Trim 3		4	2	10	16	8	7	8	13	4	6	
	Trim 4		13	4	5	6	3	10	12	17	7	3	
	Total		32	28	32	28	30	32	37	52	27	27	6
Fraude à l'identité	Trim 1	1	2	3	6	5	11	5	3	5	6	5	4
	Trim 2		3	3	6	6	7	2	6	11	9	4	2
	Trim 3		3	4	4	11	7	8	3	8	5	4	
	Trim 4	1	2	5	2	8	7	5		7	6	6	
	Total	2	10	15	18	30	32	20	12	31	26	19	6



ZUIDERKEMPEN

2024

FC Vol moyen de transport

	Jan	Fév	Mar	Avr	Mai	Juin	Juil	Août	Sep	Oct	Nov	Déc	Total
Vol de voiture		1				1		1					3
Vol de moto					1								1
Homejacking								1					1
Vol de vélomoteur			1	1		1		2	1				6
Vol de vélo	2	5	3	8	8	5	4	4	10	5	15	5	74

FC Cambriolage

	Jan	Fév	Mar	Avr	Mai	Juin	Juil	Août	Sep	Oct	Nov	Déc	Total
Cambriolage dans habitation	1	9	10	4	5	3	5	3	4	8	12	21	85
Cambriolage ds entreprise ou commerce	1			2		1	5	2	1	1	1	1	15
Cambriolage ds service public ou bâtiment administ		2	1	1		1	1	1		1	2		10
Cambriolage dans bâtiment (total)	2	11	11	7	5	5	11	6	5	10	15	22	110

FC Vol autre

	Jan	Fév	Mar	Avr	Mai	Juin	Juil	Août	Sep	Oct	Nov	Déc	Total
Vol avec violence sans arme	2			1	1	3	3	1	2	1	1	1	16
Vol dans ou sur un véhicule			3	1	1	1		1	2				9
Vol d'armes et explosifs				1		1			1		1	1	5
Vol à la tire						1	1	1					3
Vol à l'étalage	2	14	8	5	4	5	3	6	4	5	4		60
Vol de métaux								1					1
Vol sur les chantiers		1											1
Vol d'animaux		1											1



Criminalité ICT

	Jan	Fév	Mar	Avr	Mai	Juin	Août	Sep	Oct	Nov	Déc	Total
Fraude de cartes de paiements		2	3						1	2		8
Phishing	2	5	3	10	7	4	4	3	4	6	5	53
Skimming										1		1

FC Autre

	Jan	Fév	Mar	Avr	Mai	Juin	Juil	Août	Sep	Oct	Nov	Déc	Total
Violence contre les métiers d'intérêt général	1	1	1	1	1				2	3	2	1	13
Viol collectif				1									1
Graffiti								1			1		2
Dégradation de voiture	2	3	5	7	3	6	9	6	7	5		3	56
Rixe au couteau						1					2		3

PH Violence intrafamiliale (VIF)

	Jan	Fév	Mar	Avr	Mai	Juin	Juil	Août	Sep	Oct	Nov	Déc	Total
VIF: physique, dans le couple	5	4	4	6	8	5	10	5	6		3	7	63
VIF: physique, envers des descendants	3	3	2	1	3	2	1		1	3	1		20
VIF: physique, envers d'autres membres	1	2		2	1	2	1	3	2	1	1	2	18
VIF: psychique, dans le couple	1	3	1	7	4	10	6	5	6	9	1	3	56
VIF: psychique, envers des descendants							1		1	1		1	4
VIF: psychique, envers d'autres membres				1					1				2
VIF: économique, dans le couple		1	1	1	2	1		1	1	1			9
VIF: économique, envers des descendants					1								1
VIF: économique, envers d'autres membres	1	1	1		1			1			1		6

PH Hormones et dopage

	Fév	Nov	Total
Dopage humain	1	1	2



PH Drogues

	Jan	Fév	Mar	Mai	Juil	Août	Oct	Nov	Total
Vente de cocaïne				1				1	2
Vente de drogues synthétiques	1	2	1	1		2	2		9
Production de cannabis (culture)				3	1				4
Vente-traffic d héroïne		1							1

PH Traite des êtres humains

	Juil	Août	Sep	Total
TEH - exploitation économique		1		1
TEH - exploitation sexuelle	1		1	2

PH Violence dans l'espace public

	Jan	Fév	Mar	Avr	Mai	Juin	Juil	Août	Sep	Oct	Nov	Déc	Total
Violence physique (transport public)			1				1						2
Violence physique (voie publique)	1	3	3	2	3	5	1	9	3	10	8	1	49
Violence physique (autre endroit public)						1						1	2
Violence physique (endroit accessible au public)	2	2		1	3	5	1		4	5	1	5	29
Violence sexuelle (voie publique)					1								1
Violence sexuelle (autre endroit public)				1									1
Violence sexuelle (endroit accessible au public)	1	1		2	1			3	1	1		2	12
Violence psychique (voie publique)	3		2	1	2	1	4	1	6	5	3	3	31
Violence psychique (autre endroit public)	1					1	1			1			4
Violence psychique (endroit accessible au public)	1		3	5	2	2	3	1	1	2	3	2	25
Vol avec violence sans arme (voie publique)					1					1			2

PH Autre

	Jan	Fév	Mar	Avr	Mai	Juin	Juil	Août	Sep	Nov	Déc	Total
Faux policiers			1									1
Cyberharcèlement	2	2	1	6	2	5	3	2	1	2	1	27
Fraude à l'identité	1	2	2	2		2	1	1	2	2	4	19





2025

FC Vol moyen de transport

	Jan	Fév	Mar	Avr	Mai	Juin	Total
Vol de voiture		1		1			2
Vol de vélo	7	2	6	6	6	8	35

FC Cambriolage

	Jan	Fév	Mar	Avr	Mai	Juin	Total
Cambriolage dans habitation	9	5	2	2	7	5	30
Cambriolage ds entreprise ou commerce						1	1
Cambriolage ds service public ou bâtiment administ		1	1	1	1		4
Cambriolage dans bâtiment (total)	9	6	3	3	8	6	35

FC Vol autre

	Jan	Fév	Mar	Avr	Mai	Juin	Total
Vol à main armée		1	1		1		3
Vol avec violence sans arme	1	1	1		1		4
Vol dans ou sur un véhicule	2	1	3	1	1	2	10
Vol à l'arraché			1				1
Vol à l'étalage	6		6	7	3	4	26
Vol par ruse	1					1	2
Vol de métaux		1					1
Vol sur les chantiers	1	1		2			4
Vol de cargaison						1	1

Criminalité ICT

	Jan	Fév	Mar	Avr	Mai	Juin	Total
Fraude de cartes de paiements				2		1	3
Phishing	11	2	8	6	3	6	36



FC Autre

	Jan	Fév	Mar	Mai	Juin	Total
Violence contre les métiers d'intérêt général	1		1	1	1	4
Graffiti		1			1	2
Dégradation de voiture		6	2	6	2	16

PH Violence intrafamiliale (VIF)

	Jan	Fév	Mar	Avr	Mai	Juin	Total
VIF: physique, dans le couple	4	2	3	1	7	8	25
VIF: physique, envers des descendants	3	1	2			3	9
VIF: physique, envers d'autres membres		1		2		1	4
VIF: sexuelle, envers d'autres membres					1		1
VIF: psychique, dans le couple	1	3	5	2	3	3	17
VIF: psychique, envers des descendants			1				1
VIF: psychique, envers d'autres membres						1	1
VIF: économique, envers d'autres membres						1	1

PH Hormones et dopage

	Jan	Avr	Total
Dopage humain	1	1	2

PH Drogues

	Fév	Mar	Mai	Total
Vente de cocaïne		1	1	2
Production de drogues synthétiques		2		2
Vente de drogues synthétiques			2	2
Production de cannabis (culture)	1	1		2



PH Violence dans l'espace public

	Jan	Fév	Mar	Avr	Mai	Juin	Total
Violence physique (transport public)					1		1
Violence physique (voie publique)	1		1	3	4	4	13
Violence physique (autre endroit public)	1					1	2
Violence physique (endroit accessible au public)	3	3	5	1	6	1	19
Violence sexuelle (transport public)					1		1
Violence sexuelle (voie publique)					1	1	2
Violence sexuelle (autre endroit public)						1	1
Violence sexuelle (endroit accessible au public)	1				1		2
Violence psychique (voie publique)	4	2	2	4	1	3	16
Violence psychique (autre endroit public)						2	2
Violence psychique (endroit accessible au public)	1	1					2
Vol à main armée (endroit accessible au public)		1	1				2
Vol avec violence sans arme (endr. acces. au pub.)					1		1

PH Autre

	Jan	Fév	Mar	Mai	Juin	Total
Faux policiers					1	1
Cyberharcèlement		1		2	3	6
Fraude à l'identité	1	1	2	1	1	6

STATISTIQUES POLICIERES DE CRIMINALITE

LIEU DE PERPETRATION: ZONE DE POLICE

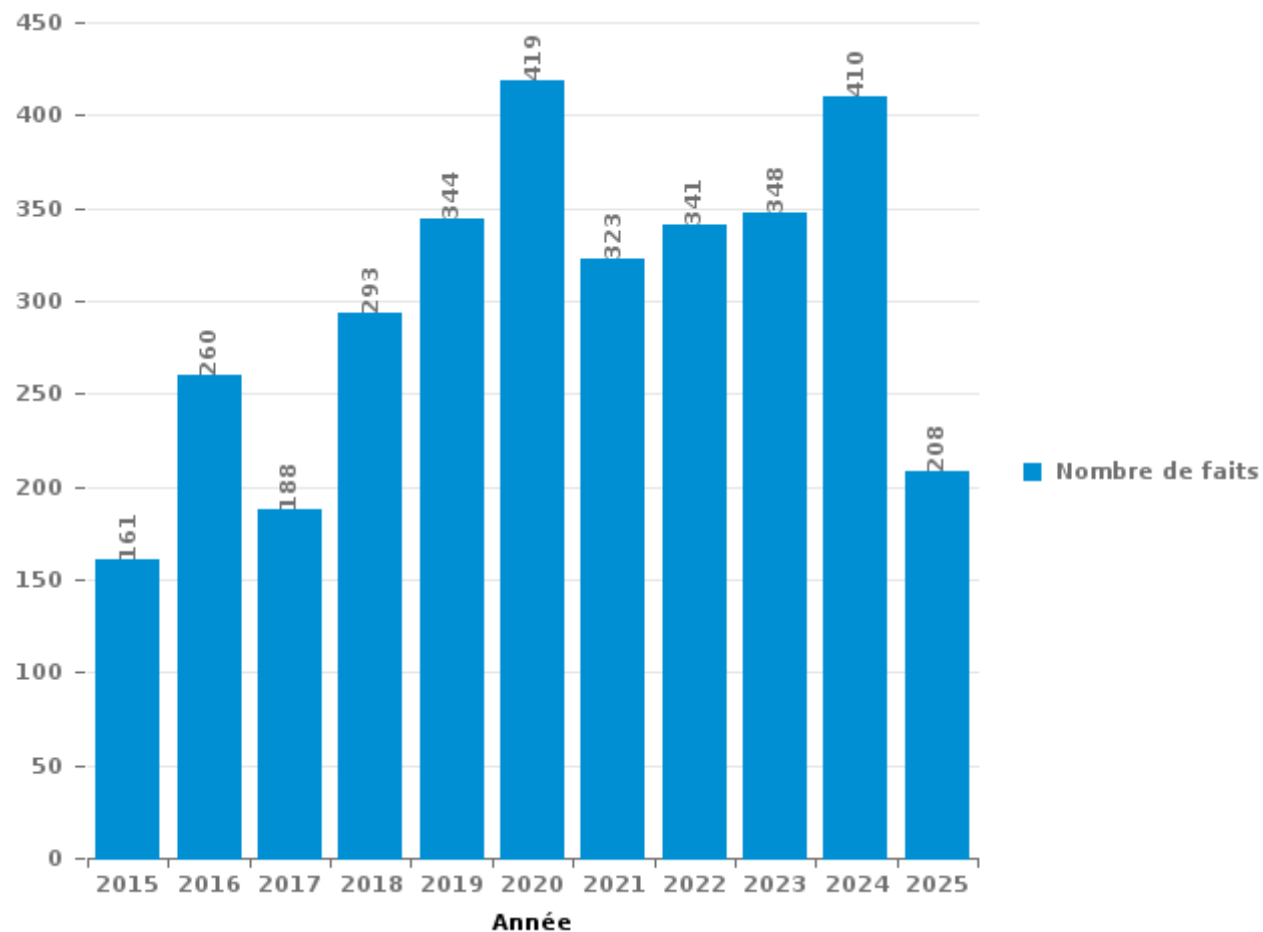
ZUIDERKEMPEN

PARTIE III : ICT



ZUIDERKEMPEN

Nombre total de délits avec un élément ICT/online, depuis 2015





Criminalité ICT/online au sens strict

Infractions (exhaustif)

	2015	2016	2017	2018	2019	2020	2021	2022	2023	2024	2025
Code pénal social: Infr. contre foi publique en droit pénal social: Faux en informatique									1		
Criminalité informatique: Faux en informatique:	2	1	1	1	11	6	9	6	6		1
Criminalité informatique: Fraude informatique:	20	29	23	16	64	164	72	64	133	212	130
Criminalité informatique: Hacking:	12	11	13	28	20	24	17	25	31	33	9
Criminalité informatique: Sabotage:	1		5	1		1		1	1		
Infr. contre autres valeurs morales et sentiments: Violation de communication par particulier:	1	1					1		1		
Total:	36	42	42	46	95	195	99	96	173	245	140

Figures criminelles (à considérer spécifiquement – ne pas additionner avec d'autres éléments – risque de double comptage!)

	2015	2016	2017	2018	2019	2020	2021	2022	2023	2024	2025
Fraude de cartes de paiements	13	11	4	2	5	5	6	2	4	8	3
Phishing			3	2	40	105	49	46	39	53	36
Ransomware			2		1			1			
Shouldersurfing	1				1	1	2				
Skimming			1				1			1	



Criminalité ICT/online au sens large

Infractions (uniquement si code-fait existe)

	2015	2016	2017	2018	2019	2020	2021	2022	2023	2024	2025
Fraude: Escroquerie: Fraude par internet	84	173	98	203	239	192	117	146	125	139	70
Infr. contre autres valeurs morales et sentiments: Cyberlokkig (leurre de mineur par ICT):			1		1	3	2	1	2		
Infr. contre les moeurs: Grooming (contact par ICT avec mineur < 16 ans):	2	1		1	1		2				
Infr. contre les moeurs: Voyeurisme: Diffusion enregistrement nudité ou intimité			2	1			2				
Total:	86	174	101	205	241	195	123	147	127	139	70

Figures criminelles (à considérer spécifiquement – ne pas additionner avec d'autres éléments – risque de double comptage!)

	2015	2016	2017	2018	2019	2020	2021	2022	2023	2024	2025
Cyberharcèlement	32	28	32	28	30	32	37	52	27	27	6

STATISTIQUES POLICIERES DE CRIMINALITE

LIEU DE PERPETRATION: ZONE DE POLICE

ZUIDERKEMPEN

PARTIE IV : DESTINATION LIEU



ZUIDERKEMPEN

Vol et extorsion

	2000	2015	2016	2017	2018	2019	2020	2021	2022	2023	2024	2025
Habitation: maison	446	189	166	132	148	146	115	71	100	81	109	32
Magasin	129	99	86	119	92	127	76	76	89	97	66	31
Voie publique	147	57	75	80	82	88	68	51	73	70	47	23
Habitation: dépendances	40	24	23	13	37	10	28	28	25	23	41	20
Inconnue	31	17	23	23	28	24	15	26	28	35	32	11
Entreprise	74	22	19	31	21	43	24	7	17	8	9	3
Parking	44	26	39	18	25	28	22	10	17	19	16	5
Horeca	57	54	36	37	11	12	4	8	18	8	15	6
Habitation: allée	49	17	25	22	27	18	13	22	13	15	14	3
Habitation: autre	19	23	23	17	24	32	21	21	13	7	7	5
Habitation: appartement	11	16	20	19	18	15	12	27	26	13	15	5
Culture et loisirs	29	18	19	27	12	13	9	7	14	23	16	5
Habitation: non précisée	2	8	13	8	11	16	10	13	11	15	16	7
Autre	5	12	14	13	13	17	10	8	11	9	7	5
Emplacement de vélo	2	9	11	9	11	16	5	4	11	21	12	5
Habitation: garage	9	9	13	3	13	7	8	9	15	8	8	6
Institution d'enseignement	23	15	4	7	10	7	9	6	2	6	7	5
Terrain	8	13	16	7	8	14	11	7	5	3	4	1
Cimetière	34	10	4	8	12	4	5	13	3	3		
Chantier	12	11	9	6	16	4	10	6	7	5	1	4
Infrastructure sportive	24	11	8	7	6	6	4	7	1	3	5	2
Maison de repos	1	4	5	2	2	2	6	13	6	12	7	4
Arrêt de bus / tram	2	7	8	9	8	14	2	2	1	5	2	1
Service public	7	6	5	7	1	2	2	2		3	3	
Stade	11	4	6	4	1	3	1		1	1	1	1
Service	5	2	5	3	2	7	1	3	1	1		1
Station essence	2	2	3	4	3	1	1	1		1	1	
Edifice religieux / lieu du culte	4	3	2	3	1				1	1	2	1
Moyen de transport: voiture	9	3	1		1	1	1	2				
Moyen de transport: camion		2	2	2	2	4			1	2		1
Banque / institution financière	3			2	1	3	1	1	1			
Médecin / dentiste / pharmacien	1	2			2		1	3				
Moyen de transport: autobus / autocar	2	1			1	1	1			2		
Bâtiment administratif	4	1	1	1								
Guichet automatique	1	1		1	1		1		2			
Moyen de transport: autre			1		2		1			1		
Aéroport		1	1									
Installation militaire	1											
Maison de débauche			1									
Moyen de transport: train / tram / métro		1										
Total	1.248	700	687	644	653	685	498	454	513	501	463	193

FPF/DGR/DR/BIPOL - Statistiques policières de criminalité (date de clôture: 31/10/2025)

Les données pour les années 2001 jusqu'à 2014 ne sont plus publiées mais restent disponibles sur demande auprès du service BIPOL.

Les données pour 2025 ne concernent que le 1er semestre.



ZUIDERKEMPEN

Dégradation de la propriété

	2000	2015	2016	2017	2018	2019	2020	2021	2022	2023	2024	2025
Habitation: résidence principale	71	25	27	40	43	44	48	40	48	43	44	22
Voie publique	57	11	14	16	27	26	35	32	41	41	38	12
Parking	27	10	9	10	21	19	14	10	20	4	21	4
Habitation: allée	34	6	1	10	2	8	11	13	10	13	10	5
Terrain	8	5	1	12	17	5	12	13	11	9	5	5
Habitation: jardin	13	2	1	7	5	15	13	8	10	13	4	
Habitation: non précisée	11	6	9	8	6	2	2	5	4	5	8	3
Habitation: dépendances	7	3	6	5	7	3	4	7	4	4	3	3
Culture et loisirs	7	1	2	2	1	4	5	4	6	7	7	4
Entreprise	8	3	6	5	4	2	2	2	6	6	2	4
Inconnue	7	3	1		1	1	5	8	4	6	9	1
Autre	3	4	4	4	3	2	2	5	4	5	8	1
Habitation: résidence secondaire	6	3	5	5	1	3	1	7	6	1	3	2
Horeca	11	2	1	5	1	3	1	4	1	5	1	1
Institution d'enseignement	10	1	1	3	2	1	2	7	2		1	2
Magasin	8		2	2	5	3	3		4		3	
Bureau de police	1				1	2	2	1	4	8	3	1
Habitation: garage	3	1	1	1	1	3	1	3	4	1	2	
Cimetière	12			1	1			2		1	1	
Service public	5					1		1		4	5	
Edifice religieux / lieu du culte	5				2	2	1	2		1	1	
Infrastructure sportive	3				1			3		1	2	
Chantier	2					1	1	1	2			
Stade	5		2									
Emplacement de vélo					1			1	2	2		
Bâtiment administratif					1	2		1				1
Moyen de transport: voiture	2							1	2			
Moyen de transport: autre		1						1	1	1		
Service							1	2				1
Station essence	3											1
Arrêt de bus / tram			1				1					1
Station de bus / métro et gare de chemin de fer	1								1			
Eaux intérieures et maritimes	1											
Total	331	87	94	136	154	152	167	184	197	177	184	71

FPF/DGR/DR1/BIPOL - Statistiques policières de criminalité (date de clôture: 31/10/2025)
 Les données pour les années 2001 jusqu'à 2014 ne sont plus publiées mais restent disponibles sur demande auprès du service BIPOL.
 Les données pour 2025 ne concernent que le 1er semestre.



ZUIDERKEMPEN

Infractions contre l'intégrité physique

	2000	2015	2016	2017	2018	2019	2020	2021	2022	2023	2024	2025
Habitation	65	72	115	112	95	116	97	95	121	130	118	49
Voie publique	35	39	36	33	36	27	31	40	45	47	54	15
Horeca	34	27	32	24	22	14	2	6	12	22	10	5
Culture et loisirs	14	4	17	14	18	9	3	8	6	12	7	6
Institution d'enseignement	5	10	10	15	1	5	3	5	7	9	5	3
Inconnue	5	6	4	2	5	4	9	5	11	8	15	1
Habitation: allée	3	8	6	7	5	7	6	6	6	7	8	2
Parking	4	13	6	8	6	3		3	6	5	3	8
Infrastructure sportive	1	5	3	3	3	2		6	5	4	4	2
Habitation: jardin	1	4	2	3	6	4	1	1	2	7	3	
Terrain	2	3	2	3	2	2	1	3	4	3	4	4
Stade	6	1	6	6	2			1	2	3	1	2
Service public	1	2	1	1		1			1	3	9	2
Magasin	3		6		3	3	1		1	1		1
Entreprise	1		1	1	1	2	1	3	3	2		2
Autre								2	2	3	3	
Arrêt de bus / tram				1	1		1		2	2	1	
Maison de repos					1		1		3	1	2	
Moyen de transport: autobus / autocar			3							1	1	
Moyen de transport: autre	1					2		1			1	
Service		1	1							1	1	
Bâtiment administratif	1		1				1					
Bureau de police					1					2		
Edifice religieux / lieu du culte								1	1			1
Médecin / dentiste / pharmacien				1		1			1			
Station essence							1			1	1	
Maison de débauche						1						
Total	182	195	252	234	208	203	159	186	241	274	251	103

STATISTIQUES POLICIERES DE CRIMINALITE

LIEU DE PERPETRATION: ZONE DE POLICE

ZUIDERKEMPEN

PARTIE V : ZONE DE POLICE vs. TYPOLOGIE



Typologie de la zone: Catégorie 5

Zone de police
ARDENNES BRABANCONNES
BELOEIL / LEUZE -HT
BOTTE DU HAINAUT
FLOWAL
GERMINALT
GRENS
KASTZE
KEMPENLAND
ORNE - THYLE
PAJOTTENLAND
PAYS DE HERVE
POLICE ENTRE SAMBRE ET MEUSE
POLICE FAMENNE-ARDENNE
POLICE HOUILLE-SEMOIS
POLICE JEMEPPE S/SAMBRE
POLICE SEMOIS ET LESSE
POLITIE ZARA
POLITIEZONE HET HOUTSCHE
POLITIEZONE KEMPEN N-O
POLITIEZONE KOUTER



CRIMINALITE ENREGISTREE : ZONE DE POLICE vs TYPOLOGIE

POLITIEZONE MIDDELKERKE
PZ AALTER/MALDEGEM
PZ ASSENEDE/EVERGEM
PZ BIERBEEK/BOUSERSEM/HOLSBEEK/LUBBEEK
PZ VOEREN
REGIO PUYENBROECK
REGIO TIELT
SECOVA
WESTKUST
ZONE DE POLICE DE GAUME
ZONE DE POLICE EIFEL
ZONE DES COLLINES
ZONE DE SYLLE ET DENDRE
ZONE DU VAL DE L'ESCAUT
ZONE HAGELAND
ZONE MEUSE-HESBAYE
ZONE STAVELOT-MALMEDY
ZP BRABANT WALLON EST
ZP COMINES-WARNETON
ZP DU CONDROZ
ZP FLEURUS/LES BONS VILLERS/PONT-A-CELLES
ZP LESSE ET LHOMME
ZP SUD-LUXEMBOURG
ZUIDERKEMPEN

CRIMINALITE ENREGISTREE : ZONE DE POLICE vs TYPOLOGIE





CRIMINALITE ENREGISTREE : ZONE DE POLICE vs TYPOLOGIE

Typologie de la zone: Catégorie 5

Figure criminelle/phénomène	Niveau	% 2021 - 2022	% 2022 - 2023	% 2023 - 2024
Vol de voiture	ZONE DE POLICE	-75,0%	133,3%	-57,1%
	TYPLOGIE	8,4%	10,3%	-1,9%
Vol de moto	ZONE DE POLICE	0,0%	-50,0%	0,0%
	TYPLOGIE	34,6%	-33,0%	15,1%
Carjacking	ZONE DE POLICE	-100,0%	/	-100,0%
	TYPLOGIE	75,0%	-37,1%	-50,0%
Homejacking	ZONE DE POLICE	-100,0%	/	/
	TYPLOGIE	12,5%	11,1%	30,0%
Vol dans les garages	ZONE DE POLICE	/	/	/
	TYPLOGIE	100,0%	-28,8%	2,1%
Vol de vélomoteur	ZONE DE POLICE	50,0%	-16,7%	20,0%
	TYPLOGIE	44,0%	-13,0%	-9,5%
Vol de vélo	ZONE DE POLICE	12,8%	2,3%	-17,8%
	TYPLOGIE	8,7%	-1,2%	-3,9%
Cambriolage dans habitation	ZONE DE POLICE	27,0%	-38,3%	46,6%
	TYPLOGIE	25,7%	-9,1%	11,4%
Cambriolage ds entreprise ou commerce	ZONE DE POLICE	61,5%	-66,7%	114,3%
	TYPLOGIE	28,2%	-1,4%	-17,1%
Cambriolage ds service public ou bâtiment administ	ZONE DE POLICE	-81,3%	166,7%	25,0%
	TYPLOGIE	10,1%	5,6%	-17,1%
Vol au bélier	ZONE DE POLICE	/	/	/
	TYPLOGIE	200,0%	-11,1%	-12,5%



CRIMINALITE ENREGISTREE : ZONE DE POLICE vs TYPOLOGIE

Figure criminelle/phénomène	Niveau	% 2021 - 2022	% 2022 - 2023	% 2023 - 2024
Cambriolage dans bâtiment (total)	ZONE DE POLICE	15,7%	-38,1%	50,7%
	TYPOLOGIE	25,0%	-7,4%	6,1%
Vol à main armée	ZONE DE POLICE	150,0%	-80,0%	-100,0%
	TYPOLOGIE	10,9%	-20,3%	-13,1%
Vol avec violence sans arme	ZONE DE POLICE	53,3%	-39,1%	14,3%
	TYPOLOGIE	31,3%	-4,2%	-8,4%
Vol dans ou sur un véhicule	ZONE DE POLICE	-4,3%	45,5%	-71,9%
	TYPOLOGIE	1,8%	7,7%	1,8%
Sacjacking dans une voiture	ZONE DE POLICE	/	/	/
	TYPOLOGIE	/	-100,0%	/
Vol d'armes et explosifs	ZONE DE POLICE	-50,0%	400,0%	0,0%
	TYPOLOGIE	27,6%	-15,1%	-3,2%
Steaming	ZONE DE POLICE	/	/	/
	TYPOLOGIE	100,0%	150,0%	-20,0%
Arrachage de sac à main	ZONE DE POLICE	/	/	/
	TYPOLOGIE	0,0%	71,4%	-66,7%
Vol à l'arraché	ZONE DE POLICE	-33,3%	-50,0%	-100,0%
	TYPOLOGIE	15,1%	22,2%	-14,9%
Vol à la tire	ZONE DE POLICE	44,4%	-15,4%	-72,7%
	TYPOLOGIE	33,6%	-6,4%	-5,1%
Vol à l'étalage	ZONE DE POLICE	10,3%	29,7%	-27,7%
	TYPOLOGIE	10,5%	5,6%	-8,9%
Vol par ruse	ZONE DE POLICE	-20,0%	-25,0%	-100,0%
	TYPOLOGIE	34,0%	0,4%	-13,0%



CRIMINALITE ENREGISTREE : ZONE DE POLICE vs TYPOLOGIE

Figure criminelle/phénomène	Niveau	% 2021 - 2022	% 2022 - 2023	% 2023 - 2024
Vol de métaux	ZONE DE POLICE	0,0%	-70,0%	-66,7%
	TYPOLOGIE	35,3%	-18,2%	-27,6%
Vol sur les chantiers	ZONE DE POLICE	33,3%	-37,5%	-80,0%
	TYPOLOGIE	28,6%	-13,7%	-18,9%
Home-invasion	ZONE DE POLICE	100,0%	-100,0%	/
	TYPOLOGIE	500,0%	-38,9%	-40,9%
Vol d'animaux	ZONE DE POLICE	/	-25,0%	-83,3%
	TYPOLOGIE	8,5%	-18,9%	-12,6%
Vol de cargaison	ZONE DE POLICE	/	-100,0%	/
	TYPOLOGIE	-29,1%	36,1%	59,3%
Fraude de cartes de paiements	ZONE DE POLICE	-66,7%	100,0%	100,0%
	TYPOLOGIE	33,1%	11,1%	-19,1%
Phishing	ZONE DE POLICE	-6,1%	-15,2%	35,9%
	TYPOLOGIE	12,9%	10,8%	13,5%
Ransomware	ZONE DE POLICE	/	-100,0%	/
	TYPOLOGIE	39,1%	-43,8%	33,3%
Shouldersurfing	ZONE DE POLICE	-100,0%	/	/
	TYPOLOGIE	52,9%	111,5%	-25,5%
Skimming	ZONE DE POLICE	-100,0%	/	/
	TYPOLOGIE	14,3%	75,0%	-7,1%
Violence contre les métiers d'intérêt général	ZONE DE POLICE	-28,6%	240,0%	-23,5%
	TYPOLOGIE	21,4%	2,4%	-8,0%
Viol collectif	ZONE DE POLICE	/	/	/
	TYPOLOGIE	-43,5%	15,4%	-6,7%



CRIMINALITE ENREGISTREE : ZONE DE POLICE vs TYPOLOGIE

Figure criminelle/phénomène	Niveau	% 2021 - 2022	% 2022 - 2023	% 2023 - 2024
Graffiti	ZONE DE POLICE	50,0%	-83,3%	100,0%
	TYPLOGIE	15,3%	-7,2%	0,8%
Dégradation de voiture	ZONE DE POLICE	17,8%	-20,8%	33,3%
	TYPLOGIE	-1,3%	-1,0%	-4,3%
Rixe au couteau	ZONE DE POLICE	100,0%	50,0%	0,0%
	TYPLOGIE	29,7%	-26,5%	-8,2%
VIF: physique, dans le couple	ZONE DE POLICE	80,5%	-4,1%	-11,3%
	TYPLOGIE	2,7%	4,3%	2,9%
VIF: physique, envers des descendants	ZONE DE POLICE	40,0%	21,4%	17,6%
	TYPLOGIE	10,6%	1,3%	8,9%
VIF: physique, envers d'autres membres	ZONE DE POLICE	18,2%	-15,4%	63,6%
	TYPLOGIE	9,5%	9,4%	2,4%
VIF: sexuelle, dans le couple	ZONE DE POLICE	-100,0%	/	-100,0%
	TYPLOGIE	-35,7%	48,1%	5,0%
VIF: sexuelle, envers des descendants	ZONE DE POLICE	-80,0%	-100,0%	/
	TYPLOGIE	-46,5%	-89,7%	0,0%
VIF: sexuelle, envers d'autres membres	ZONE DE POLICE	/	/	/
	TYPLOGIE	-60,0%	100,0%	-50,0%
VIF: psychique, dans le couple	ZONE DE POLICE	-27,0%	-8,7%	33,3%
	TYPLOGIE	-1,5%	1,8%	5,0%
VIF: psychique, envers des descendants	ZONE DE POLICE	0,0%	0,0%	100,0%
	TYPLOGIE	-1,8%	22,1%	-16,5%
VIF: psychique, envers d'autres membres	ZONE DE POLICE	-100,0%	/	/
	TYPLOGIE	-13,4%	26,0%	2,2%



CRIMINALITE ENREGISTREE : ZONE DE POLICE vs TYPOLOGIE

Figure criminelle/phénomène	Niveau	% 2021 - 2022	% 2022 - 2023	% 2023 - 2024
VIF: économique, dans le couple	ZONE DE POLICE	-25,0%	-33,3%	350,0%
	TYPOLOGIE	-6,7%	4,7%	3,3%
VIF: économique, envers des descendants	ZONE DE POLICE	/	/	/
	TYPOLOGIE	26,9%	-42,4%	31,6%
VIF: économique, envers d'autres membres	ZONE DE POLICE	-80,0%	133,3%	-14,3%
	TYPOLOGIE	-13,9%	12,6%	-6,5%
Dopage humain	ZONE DE POLICE	0,0%	100,0%	0,0%
	TYPOLOGIE	-52,2%	4,5%	-13,0%
Engraissement illégal	ZONE DE POLICE	/	/	/
	TYPOLOGIE	-33,3%	-62,5%	133,3%
Vente de cocaïne	ZONE DE POLICE	-25,0%	66,7%	-60,0%
	TYPOLOGIE	14,5%	27,0%	-5,0%
Import-export de cocaïne	ZONE DE POLICE	/	/	/
	TYPOLOGIE	-4,2%	34,8%	-29,0%
Production de drogues synthétiques	ZONE DE POLICE	/	/	-100,0%
	TYPOLOGIE	-54,5%	-20,0%	-37,5%
Import-export de drogues synthétiques	ZONE DE POLICE	/	/	/
	TYPOLOGIE	0,0%	16,7%	-23,8%
Vente de drogues synthétiques	ZONE DE POLICE	-11,1%	87,5%	-40,0%
	TYPOLOGIE	0,0%	34,8%	6,6%
Production de cannabis (culture)	ZONE DE POLICE	-66,7%	400,0%	-20,0%
	TYPOLOGIE	-32,5%	19,8%	-37,1%
Import-export de cannabis en grande quantité	ZONE DE POLICE	/	/	/
	TYPOLOGIE	-42,9%	75,0%	-28,6%



CRIMINALITE ENREGISTREE : ZONE DE POLICE vs TYPOLOGIE

Figure criminelle/phénomène	Niveau	% 2021 - 2022	% 2022 - 2023	% 2023 - 2024
Vente de cannabis en grande quantité	ZONE DE POLICE	/	/	-100,0%
	TYPOLOGIE	0,0%	-6,3%	13,3%
Import-export d'héroïne	ZONE DE POLICE	/	/	/
	TYPOLOGIE	-42,9%	-50,0%	75,0%
Vente-traffic d'héroïne	ZONE DE POLICE	/	/	/
	TYPOLOGIE	-2,9%	-17,6%	17,9%
Commerce et production d'arme à feu et mun.	ZONE DE POLICE	-100,0%	/	/
	TYPOLOGIE	-6,1%	-29,0%	22,7%
Commerce et production d'arme non à feu	ZONE DE POLICE	/	/	/
	TYPOLOGIE	125,0%	-66,7%	166,7%
TEH - exploitation économique	ZONE DE POLICE	/	/	/
	TYPOLOGIE	53,8%	-5,0%	-15,8%
TEH - exploitation sexuelle	ZONE DE POLICE	/	200,0%	-33,3%
	TYPOLOGIE	12,2%	45,5%	-25,0%
Violence physique (transport public)	ZONE DE POLICE	/	50,0%	-33,3%
	TYPOLOGIE	25,8%	20,5%	19,3%
Violence physique (voie publique)	ZONE DE POLICE	26,7%	-18,4%	58,1%
	TYPOLOGIE	19,0%	-3,3%	3,3%
Violence physique (autre endroit public)	ZONE DE POLICE	-20,0%	50,0%	-66,7%
	TYPOLOGIE	21,3%	9,1%	-32,7%
Violence physique (endroit accessible au public)	ZONE DE POLICE	33,3%	53,1%	-40,8%
	TYPOLOGIE	42,9%	-2,7%	-0,6%
Violence sexuelle (transport public)	ZONE DE POLICE	/	0,0%	-100,0%
	TYPOLOGIE	41,4%	-17,1%	-8,8%



CRIMINALITE ENREGISTREE : ZONE DE POLICE vs TYPOLOGIE

Figure criminelle/phénomène	Niveau	% 2021 - 2022	% 2022 - 2023	% 2023 - 2024
Violence sexuelle (voie publique)	ZONE DE POLICE	-25,0%	-66,7%	0,0%
	TYPOLOGIE	7,1%	-26,0%	36,6%
Violence sexuelle (autre endroit public)	ZONE DE POLICE	-100,0%	/	-50,0%
	TYPOLOGIE	15,6%	-25,0%	0,0%
Violence sexuelle (endroit accessible au public)	ZONE DE POLICE	100,0%	-20,0%	50,0%
	TYPOLOGIE	5,3%	34,3%	-18,4%
Violence psychique (transport public)	ZONE DE POLICE	/	/	-100,0%
	TYPOLOGIE	44,2%	38,7%	-10,6%
Violence psychique (voie publique)	ZONE DE POLICE	-11,5%	-17,4%	63,2%
	TYPOLOGIE	2,9%	6,3%	1,6%
Violence psychique (autre endroit public)	ZONE DE POLICE	100,0%	25,0%	-20,0%
	TYPOLOGIE	5,2%	5,5%	-3,7%
Violence psychique (endroit accessible au public)	ZONE DE POLICE	0,0%	33,3%	56,3%
	TYPOLOGIE	12,8%	14,3%	3,3%
Vol à main armée (transport public)	ZONE DE POLICE	/	/	/
	TYPOLOGIE	0,0%	-50,0%	200,0%
Vol à main armée (voie publique)	ZONE DE POLICE	/	-100,0%	/
	TYPOLOGIE	24,1%	-5,6%	-20,6%
Vol à main armée (autre endroit public)	ZONE DE POLICE	/	-100,0%	/
	TYPOLOGIE	-50,0%	300,0%	-25,0%
Vol à main armée (endroit accessible au public)	ZONE DE POLICE	0,0%	-100,0%	/
	TYPOLOGIE	-8,5%	-18,6%	-17,1%
Vol avec violence sans arme (transport public)	ZONE DE POLICE	/	/	/
	TYPOLOGIE	37,5%	0,0%	45,5%



CRIMINALITE ENREGISTREE : ZONE DE POLICE vs TYPOLOGIE

Figure criminelle/phénomène	Niveau	% 2021 - 2022	% 2022 - 2023	% 2023 - 2024
Vol avec violence sans arme (voie publique)	ZONE DE POLICE	100,0%	-100,0%	/
	TYPLOGIE	1,2%	-3,7%	8,9%
Vol avec violence sans arme (autre endroit public)	ZONE DE POLICE	0,0%	0,0%	-100,0%
	TYPLOGIE	100,0%	6,3%	-29,4%
Vol avec violence sans arme (endr. acces. au pub.)	ZONE DE POLICE	150,0%	-80,0%	-100,0%
	TYPLOGIE	18,6%	-5,8%	-14,9%
Faux policiers	ZONE DE POLICE	/	-100,0%	/
	TYPLOGIE	250,0%	-31,4%	8,3%
Terrorisme, extrémisme et radicalisme	ZONE DE POLICE	-66,7%	-100,0%	/
	TYPLOGIE	-15,0%	76,5%	23,3%
Cyberharcèlement	ZONE DE POLICE	40,5%	-48,1%	0,0%
	TYPLOGIE	-1,1%	3,3%	7,3%
Fraude à l'identité	ZONE DE POLICE	158,3%	-16,1%	-26,9%
	TYPLOGIE	12,3%	6,1%	-4,0%

STATISTIQUES POLICIERES DE CRIMINALITE

LIEU DE PERPETRATION: ZONE DE POLICE

ZUIDERKEMPEN

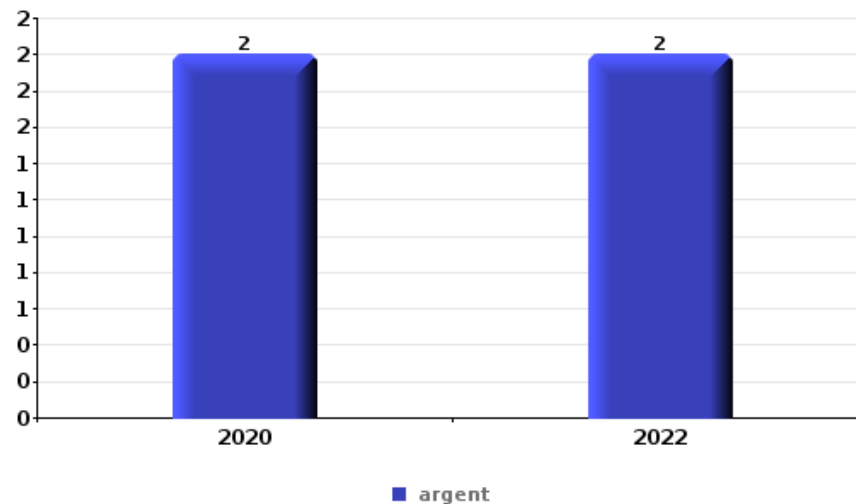
PARTIE VI : OBJETS ET MOYENS DE TRANSPORT



ZUIDERKEMPEN

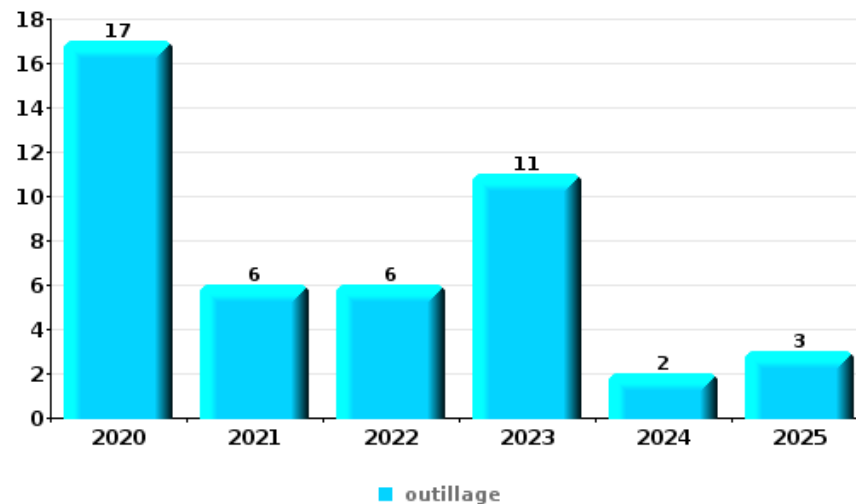
Vol à main armée

Top 5 Objets volés (sbd nombre de faits)		2020	2021	2022	2023	2024	2025
1	argent	2		2			
2	carte bancaire / carte de crédit	1					1
2	carte d'identité / passeport	1					1
2	multimédia			2			
2	portefeuille	1					1



Vol dans ou sur un véhicule

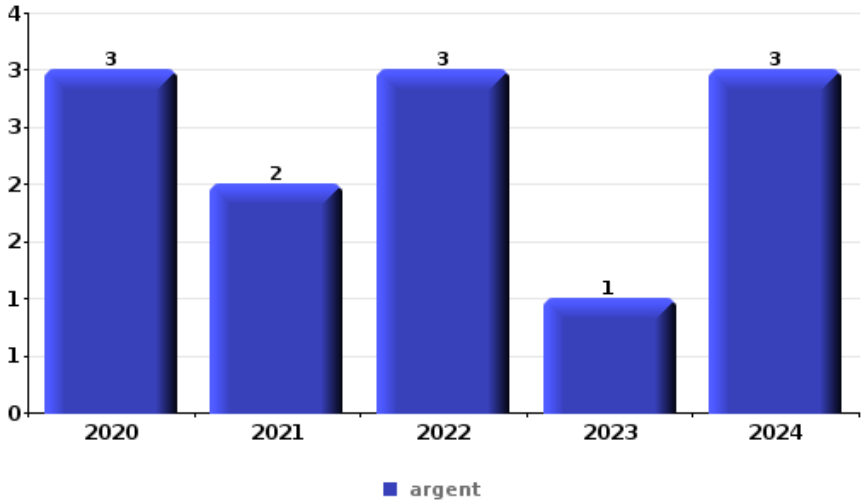
Top 5 Objets volés (sbd nombre de faits)		2020	2021	2022	2023	2024	2025
1	outillage	17	6	6	11	2	3
2	carte d'identité / passeport	5	1	2	5		3
3	argent	3	1	3	6	1	1
4	multimédia	5	1	1	3	2	1
4	permis de conduire	3	1	2	5		2





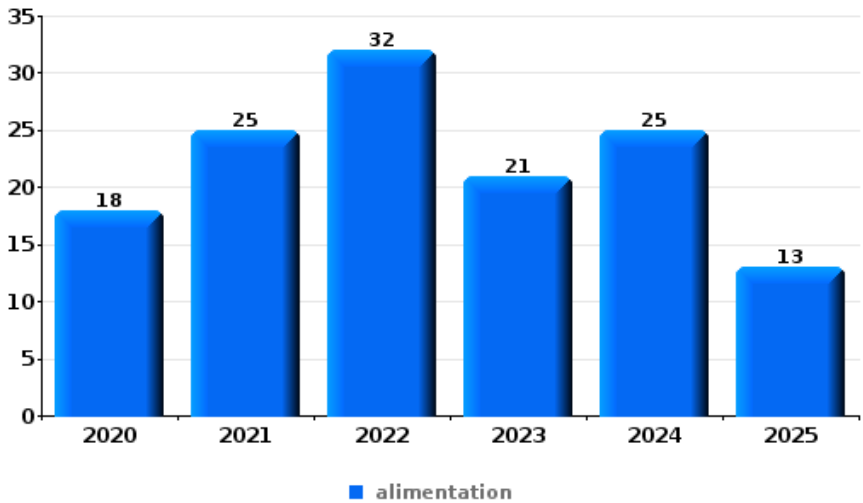
Cambrilage ds entreprise ou commerce

Top 5 Objets volés (sbd nombre de faits)		2020	2021	2022	2023	2024	2025
1	argent	3	2	3	1	3	
2	alimentation	1	1	1		4	
3	outillage	2		2		1	
4	matériaux de construction / de chantier			2	1		
4	métaux		2	1			



Vol à l'étalage

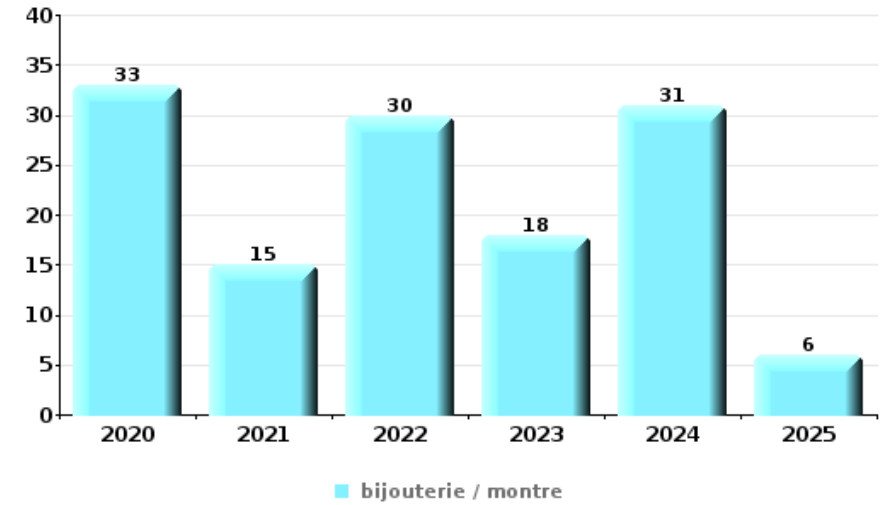
Top 5 Objets volés (sbd nombre de faits)		2020	2021	2022	2023	2024	2025
1	alimentation	18	25	32	21	25	13
2	tabac	37	7	11	39	22	3
3	vêtement	2	8	6	8	7	4
4	parfum / produit de beauté	2	7	4	6	3	2
5	ordinateur et accessoires	5	3	4	2	3	





Cambrilage dans habitation

Top 5 Objets volés (sbd nombre de faits)		2020	2021	2022	2023	2024	2025
1	bijouterie / montre	33	15	30	18	31	6
2	argent	28	14	24	17	20	7
3	outillage	4	7	7		5	1
4	ordinateur et accessoires	7	1	7	2	3	2
5	multimédia	8	1	8	3	1	



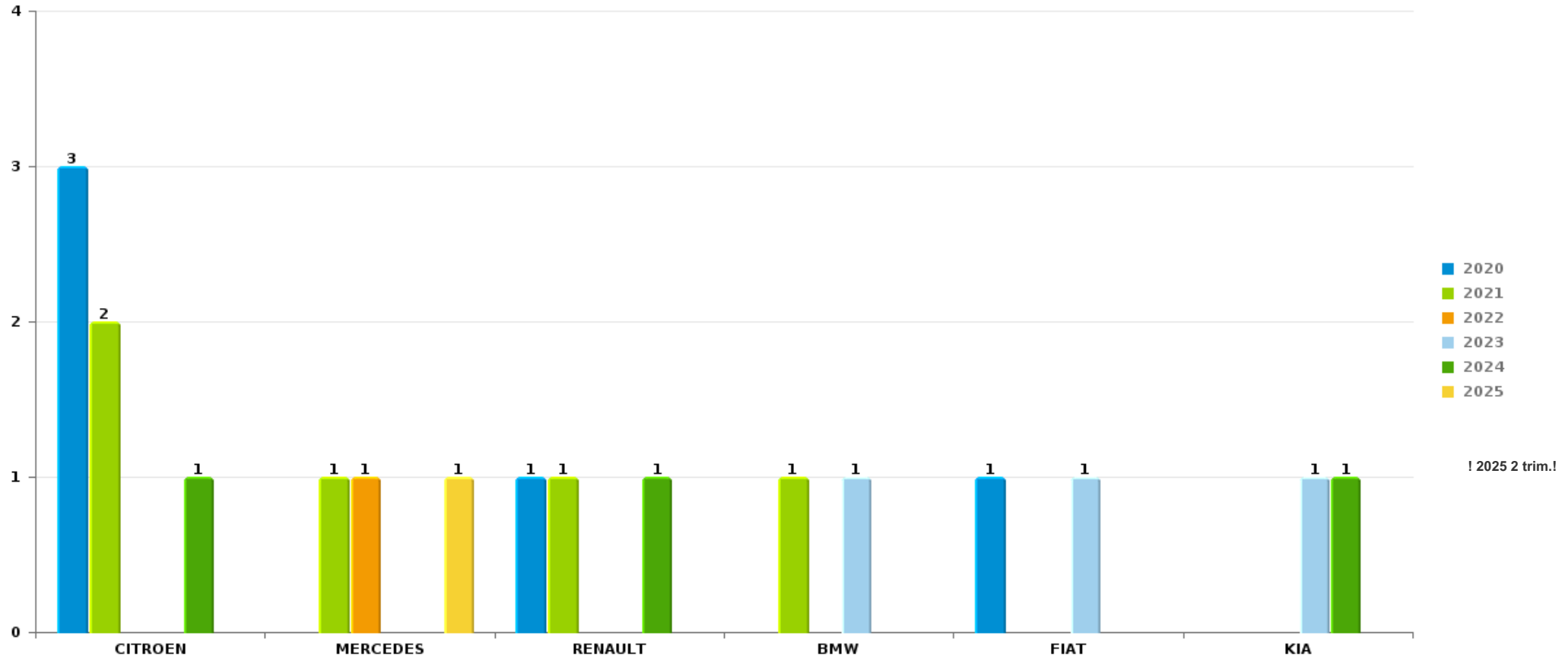
Remarque: en ce qui concerne les objets, aucun total n'est reproduit étant donné que plusieurs objets peuvent avoir été volés lors d'un même fait.



ZUIDERKEMPEN

Vol de voiture

Nombre de voitures volées par marque (Top 5)



STATISTIQUES POLICIERES DE CRIMINALITE

LIEU DE PERPETRATION: ZONE DE POLICE

ZUIDERKEMPEN

PARTIE VII : SUSPECTS



Partie 1: Niveau FAITS (comptage du nombre de faits pour lesquels un certain type de suspect est impliqué)

1.1. Nombre d'infractions selon le sexe des suspects identifiés (par catégorie principale)

Étant donné que, tant un suspect identifié masculin qu'un suspect identifié féminin peuvent être impliqués lors d'un même fait, il est possible que la somme des colonnes «Hommes» et «Femmes» soit supérieure à la valeur de la colonne «Total...» (voir également la note méthodologique)

ZUIDERKEMPEN

2025

Catégorie principale / Sexe	Nombre total de faits avec au moins 1 suspect	Hommes	%	Femmes	%
Drogues	54	47	87,0%	8	14,8%
Environnement	37	30	81,1%	17	45,9%
Infr. contre l'intégrité physique	41	35	85,4%	8	19,5%
Vol et extorsion	37	28	75,7%	11	29,7%
Loi du football	18	18	100,0%	1	5,6%
Armes et explosifs	15	15	100,0%	1	6,7%
Infr. contre autres valeurs morales et sentiments	14	10	71,4%	4	28,6%
Infr. contre la sécurité publique	14	12	85,7%	2	14,3%
Fraude	11	8	72,7%	5	45,5%
Législation sur les étrangers	12	9	75,0%	3	25,0%
Infr. contre la foi publique	11	10	90,9%	1	9,1%
Dégradation de la propriété	8	7	87,5%	1	12,5%
Infr. contre les mœurs	7	7	100,0%		
Protection de la jeunesse	7			7	100,0%
Criminalité informatique	5	4	80,0%	2	40,0%
Ivresse et alcool	5	4	80,0%	1	20,0%

CRIMINALITE ENREGISTREE: SUSPECTS



Catégorie principale / Sexe	Nombre total de faits avec au moins 1 suspect	Hommes	%	Femmes	%
Infr. contre l'autorité publique	4	3	75,0%	1	25,0%
Protection des revenus publics	4	4	100,0%		
Hormones et dopage	2	2	100,0%		
Autres lois spéciales	1	1	100,0%		
Carte d'identité	1	1	100,0%		
Protection de la personne	1	1	100,0%		
Registre de population	1	1	100,0%		
Total	310	257	82,9 %	73	23,5 %



1.2. Nombre d'infractions selon le sexe des suspects identifiés (par figure criminelle)

Étant donné que, tant un suspect identifié masculin qu'un suspect identifié féminin peuvent être impliqués lors d'un même fait, il est possible que la somme des colonnes «Hommes» et «Femmes» soit supérieure à la valeur de la colonne «Total...»
(voir également la note méthodologique)

ZUIDERKEMPEN

2025

FC Vol moyen de transport

Figure criminelle / Sexe	Nombre total de faits avec au moins 1 suspect identifié		%
Vol de vélo	1		
Total	PA	PA	PA

FC Cambriolage

Figure criminelle / Sexe	Nombre total de faits avec au moins 1 suspect identifié	Hommes	%
Cambriolage dans habitation	3	3	100,0%
Cambriolage dans bâtiment (total)	3	3	100,0%
Total	PA	PA	PA

FC Vol autre

Figure criminelle / Sexe	Nombre total de faits avec au moins 1 suspect identifié	Hommes	%	Femmes	%
Vol à main armée	2	2	100,0%		
Vol avec violence sans arme	1	1	100,0%		
Vol dans ou sur un véhicule	1	1	100,0%		
Vol à l'étalage	20	18	90,0%	5	25,0%
Total	PA	PA	PA	PA	PA

CRIMINALITE ENREGISTREE: SUSPECTS



Criminalité ICT

Figure criminelle / Sexe	Nombre total de faits avec au moins 1 suspect identifié	Hommes	%
Fraude de cartes de paiements	2	2	100,0%
Total	PA	PA	PA

FC Autre

Figure criminelle / Sexe	Nombre total de faits avec au moins 1 suspect identifié	Hommes	%	Femmes	%
Violence contre les métiers d'intérêt général	2	1	50,0%	1	50,0%
Total	PA	PA	PA	PA	PA

PH Violence intrafamiliale (VIF)

Figure criminelle / Sexe	Nombre total de faits avec au moins 1 suspect identifié	Hommes	%	Femmes	%
VIF: physique, dans le couple	10	9	90,0%	3	30,0%
VIF: physique, envers des descendants	6	5	83,3%	2	33,3%
VIF: physique, envers d'autres membres	2	2	100,0%		
VIF: sexuelle, envers d'autres membres	1	1	100,0%		
VIF: psychique, dans le couple	7	6	85,7%	1	14,3%
VIF: psychique, envers des descendants	1	1	100,0%		
VIF: psychique, envers d'autres membres	1	1	100,0%		
VIF: économique, envers d'autres membres	1	1	100,0%		
Total	PA	PA	PA	PA	PA

PH Hormones et dopage

Figure criminelle / Sexe	Nombre total de faits avec au moins 1 suspect identifié	Hommes	%
Dopage humain	2	2	100,0%
Total	PA	PA	PA

FPF/DGR/DRI/BIPOL - Statistiques policières de criminalité (date de clôture: 31/10/2025)

Les données pour les années 2001 jusqu'à 2014 ne sont plus publiées mais restent disponibles sur demande auprès du service BIPOL.

Les données pour 2025 ne concernent que le 1er semestre.

CRIMINALITE ENREGISTREE: SUSPECTS



PH Drogues

Figure criminelle / Sexe	Nombre total de faits avec au moins 1 suspect identifié	Hommes	%
Vente de cocaïne	2	2	100,0%
Production de drogues synthétiques	2	2	100,0%
Vente de drogues synthétiques	1	1	100,0%
Production de cannabis (culture)	1	1	100,0%
Total	PA	PA	PA

PH Violence dans l'espace public

Figure criminelle / Sexe	Nombre total de faits avec au moins 1 suspect identifié	Hommes	%	Femmes	%
Violence physique (voie publique)	9	7	77,8%	1	11,1%
Violence physique (autre endroit public)	1	1	100,0%		
Violence physique (endroit accessible au public)	10	9	90,0%	2	20,0%
Violence sexuelle (endroit accessible au public)	1	1	100,0%		
Violence psychique (voie publique)	4	2	50,0%	2	50,0%
Violence psychique (autre endroit public)	1			1	100,0%
Violence psychique (endroit accessible au public)	1	1	100,0%		
Vol à main armée (endroit accessible au public)	1	1	100,0%		
Vol avec violence sans arme (endr. acces. au pub.)	1	1	100,0%		
Total	PA	PA	PA	PA	PA

PH Autre

Figure criminelle / Sexe	Nombre total de faits avec au moins 1 suspect identifié	Hommes	%
Cyberharcèlement	1	1	100,0%
Fraude à l'identité	1	1	100,0%
Total	PA	PA	PA





1.3. Nombre d'infractions selon l'âge des suspects identifiés (par catégorie principale)

Étant donné que, tant un suspect identifié mineur qu'un suspect identifié majeur peuvent être impliqués lors d'un même fait, il est possible que la somme des colonnes «Mineur» et «Majeur» soit supérieure à la valeur de la colonne «Total...» (voir également la note méthodologique)

ZUIDERKEMPEN

2025

Catégorie principale / Âge	Nombre total de faits avec au moins 1 suspect identifié	Mineur	%	Majeur	%
Drogues	54	2	3,7%	52	96,3%
Infr. contre l'intégrité physique	41	5	12,2%	38	92,7%
Environnement	37			37	100,0%
Vol et extorsion	37	2	5,4%	35	94,6%
Loi du football	18	1	5,6%	17	94,4%
Armes et explosifs	15	2	13,3%	13	86,7%
Infr. contre la sécurité publique	14	1	7,1%	14	100,0%
Infr. contre autres valeurs morales et sentiments	14			14	100,0%
Législation sur les étrangers	12	1	8,3%	11	91,7%
Fraude	11			11	100,0%
Infr. contre la foi publique	11			11	100,0%
Dégradation de la propriété	8	2	25,0%	7	87,5%
Infr. contre les mœurs	7	1	14,3%	6	85,7%
Protection de la jeunesse	7	6	85,7%	1	14,3%
Criminalité informatique	5	1	20,0%	5	100,0%
Ivresse et alcool	5			5	100,0%
Infr. contre l'autorité publique	4	1	25,0%	3	75,0%
Protection des revenus publics	4			4	100,0%
Hormones et dopage	2			2	100,0%
Autres lois spéciales	1			1	100,0%
Carte d'identité	1			1	100,0%
Protection de la personne	1			1	100,0%
Registre de population	1			1	100,0%
Total	310	25	8,1%	290	93,5%



1.4. Nombre d'infractions selon l'âge des suspects identifiés (par figure criminelle)

Étant donné que, tant un suspect identifié mineur qu'un suspect identifié majeur peuvent être impliqués lors d'un même fait, il est possible que la somme des colonnes «Mineur» et «Majeur» soit supérieure à la valeur de la colonne «Total...»
(voir également la note méthodologique)

ZUIDERKEMPEN

2025

FC Vol moyen de transport

Figure criminelle / Âge	Nombre total de faits avec au moins 1 suspect identifié	Mineur	%
Vol de vélo	1	1	100,0%
Total	PA	PA	PA

FC Cambriolage

Figure criminelle / Âge	Nombre total de faits avec au moins 1 suspect identifié	Majeur	%
Cambriolage dans habitation	3	3	100,0%
Cambriolage dans bâtiment (total)	3	3	100,0%
Total	PA	PA	PA

FC Vol autre

Figure criminelle / Âge	Nombre total de faits avec au moins 1 suspect identifié	Mineur	%	Majeur	%
Vol à main armée	2	1	50,0%	1	50,0%
Vol avec violence sans arme	1			1	100,0%
Vol dans ou sur un véhicule	1			1	100,0%
Vol à l'étalage	20			20	100,0%
Total	PA	PA	PA	PA	PA

CRIMINALITE ENREGISTREE: SUSPECTS



Criminalité ICT

Figure criminelle / Âge	Nombre total de faits avec au moins 1 suspect identifié	Mineur	%	Majeur	%
Fraude de cartes de paiements	2	1	50,0%	2	100,0%
Total	PA	PA	PA	PA	PA

FC Autre

Figure criminelle / Âge	Nombre total de faits avec au moins 1 suspect identifié	Mineur	%	Majeur	%
Violence contre les métiers d'intérêt général	2	1	50,0%	1	50,0%
Total	PA	PA	PA	PA	PA

PH Violence intrafamiliale (VIF)

Figure criminelle / Âge	Nombre total de faits avec au moins 1 suspect identifié	Mineur	%	Majeur	%
VIF: physique, dans le couple	10	1	10,0%	10	100,0%
VIF: physique, envers des descendants	6	1	16,7%	6	100,0%
VIF: physique, envers d'autres membres	2			2	100,0%
VIF: sexuelle, envers d'autres membres	1	1	100,0%		
VIF: psychique, dans le couple	7			7	100,0%
VIF: psychique, envers des descendants	1			1	100,0%
VIF: psychique, envers d'autres membres	1			1	100,0%
VIF: économique, envers d'autres membres	1			1	100,0%
Total	PA	PA	PA	PA	PA

PH Hormones et dopage

Figure criminelle / Âge	Nombre total de faits avec au moins 1 suspect identifié	Majeur	%
Dopage humain	2	2	100,0%
Total	PA	PA	PA



PH Drogues

Figure criminelle / Âge	Nombre total de faits avec au moins 1 suspect identifié	Majeur	%
Vente de cocaïne	2	2	100,0%
Production de drogues synthétiques	2	2	100,0%
Vente de drogues synthétiques	1	1	100,0%
Production de cannabis (culture)	1	1	100,0%
Total	PA	PA	PA

PH Violence dans l'espace public

Figure criminelle / Âge	Nombre total de faits avec au moins 1 suspect identifié	Mineur	%	Majeur	%
Violence physique (voie publique)	9			9	100,0%
Violence physique (autre endroit public)	1			1	100,0%
Violence physique (endroit accessible au public)	10	1	10,0%	9	90,0%
Violence sexuelle (endroit accessible au public)	1			1	100,0%
Violence psychique (voie publique)	4			4	100,0%
Violence psychique (autre endroit public)	1	1	100,0%		
Violence psychique (endroit accessible au public)	1			1	100,0%
Vol à main armée (endroit accessible au public)	1	1	100,0%		
Vol avec violence sans arme (endr. acces. au pub.)	1			1	100,0%
Total	PA	PA	PA	PA	PA

PH Autre

Figure criminelle / Âge	Nombre total de faits avec au moins 1 suspect identifié	Majeur	%
Cyberharcèlement	1	1	100,0%
Fraude à l'identité	1	1	100,0%
Total	PA	PA	PA





Partie 2: Niveau SUSPECTS-FAIT (comptage du nombre de combinaisons suspect-fait)

2.1. Nombre de suspects-fait selon le sexe des suspects identifiés (TOP 5 des catégories principales)

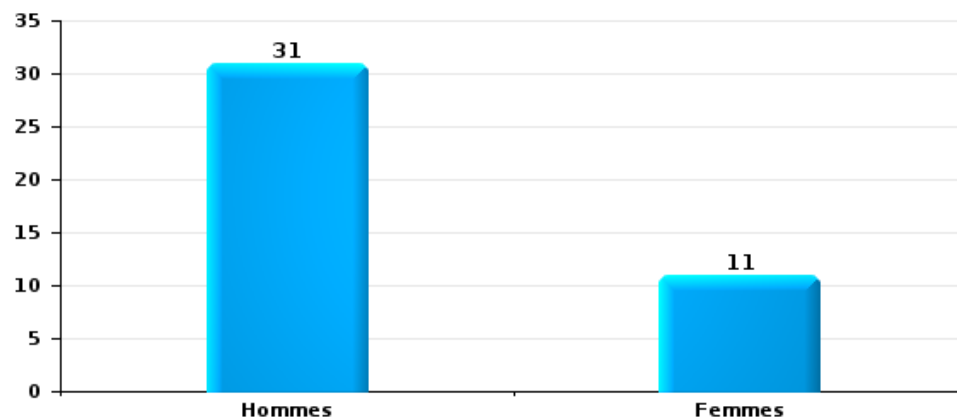
Lorsqu'un même suspect a commis plusieurs faits durant la période considérée, il est aussi comptabilisé plusieurs fois (voir également la note méthodologique)

ZUIDERKEMPEN

2025

Vol et extorsion

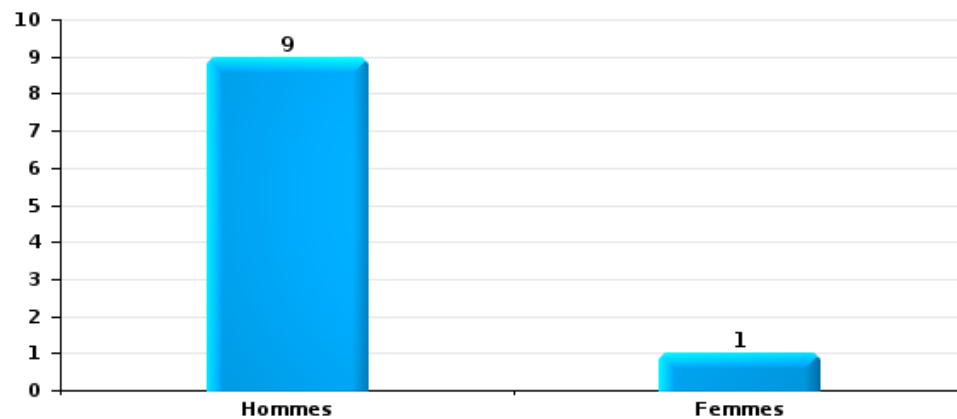
Nombre de suspects-fait selon le sexe





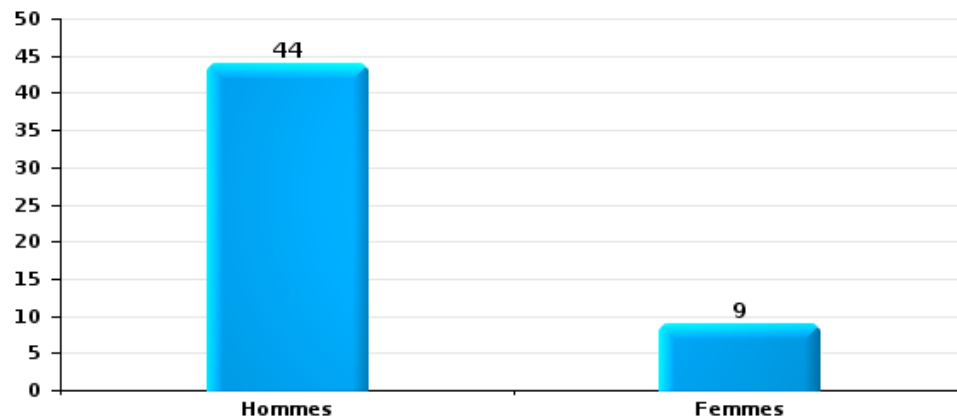
Dégradation de la propriété

Nombre de suspects-fait selon le sexe



Infr. contre l'intégrité physique

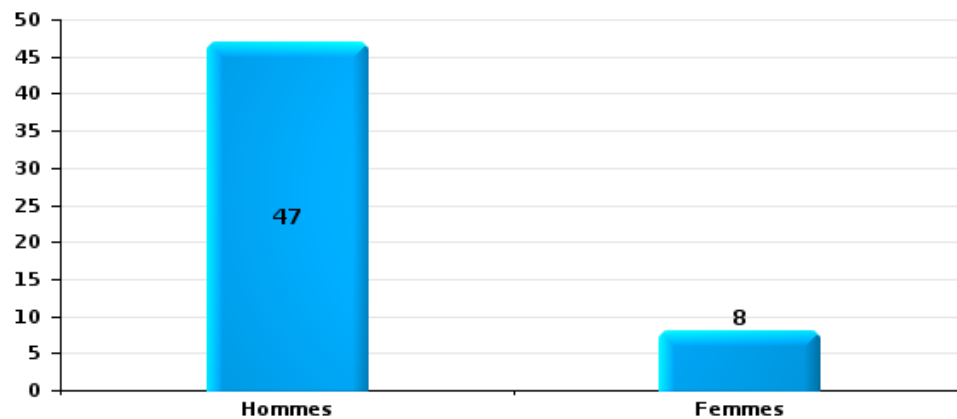
Nombre de suspects-fait selon le sexe





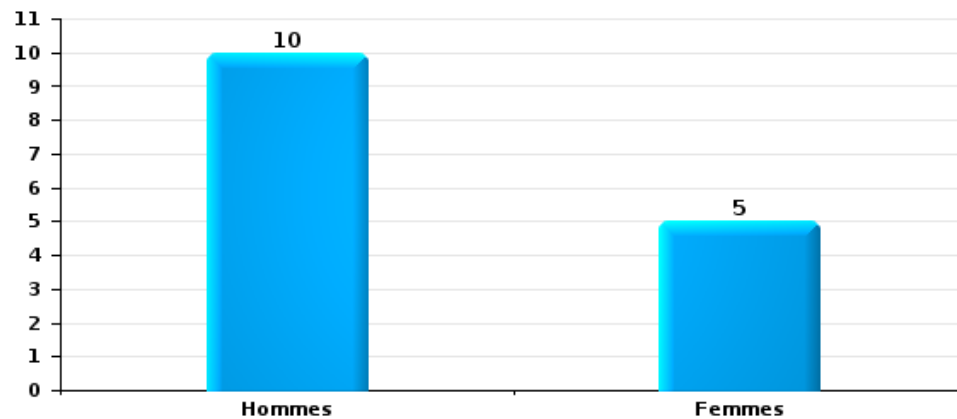
Drogues

Nombre de suspects-fait selon le sexe



Fraude

Nombre de suspects-fait selon le sexe





2.2. Nombre de suspects-fait selon le sexe des suspects identifiés (TOP 5 des figures criminelles)

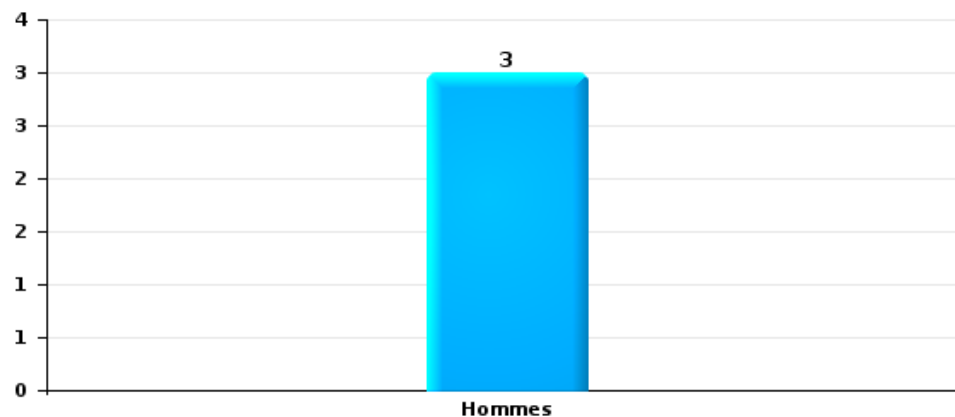
Lorsqu'un même suspect a commis plusieurs faits durant la période considérée, il est aussi comptabilisé plusieurs fois (voir également la note méthodologique)

ZUIDERKEMPEN

2025

Cambriolage dans bâtiment (total)

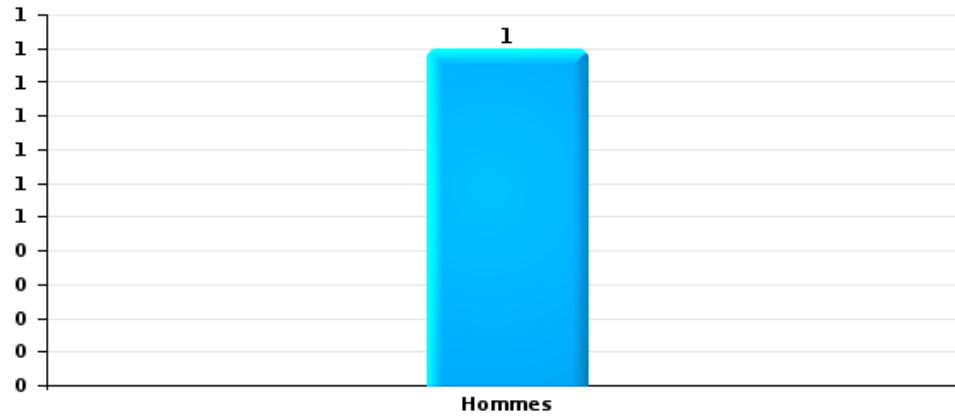
Nombre de suspects-fait selon le sexe





Vol dans ou sur un véhicule

Nombre de suspects-fait selon le sexe



Vol de vélo



2.3. Nombre de suspects-fait selon l'âge des suspects identifiés (TOP 5 des catégories principales)

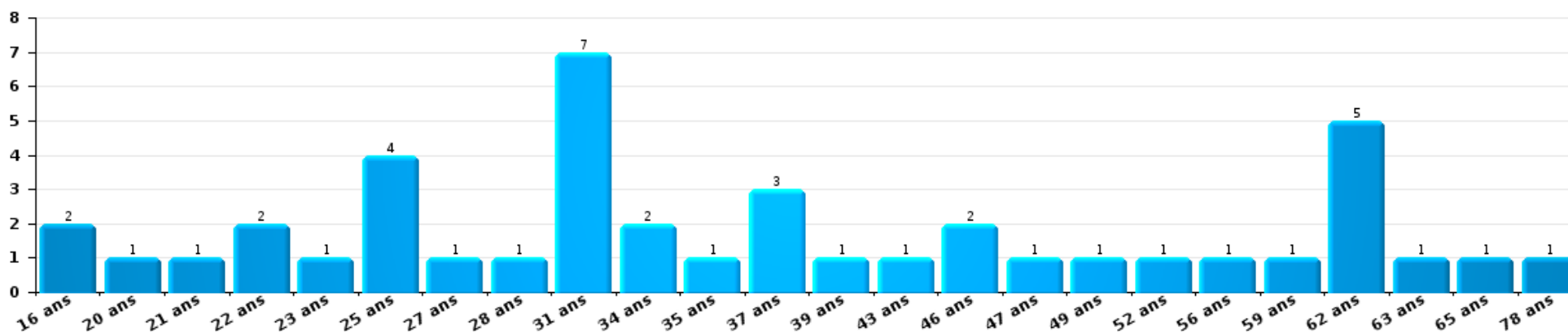
1) Lorsqu'un même suspect a commis plusieurs faits durant la période considérée, il est aussi comptabilisé plusieurs fois, qu'il ait le même âge ou non – 2) Les suspects au-dessous de 14 ans et à partir de 90 ans ne sont pas repris dans le tableau (voir également la note méthodologique)

ZUIDERKEMPEN

2025

Vol et extorsion

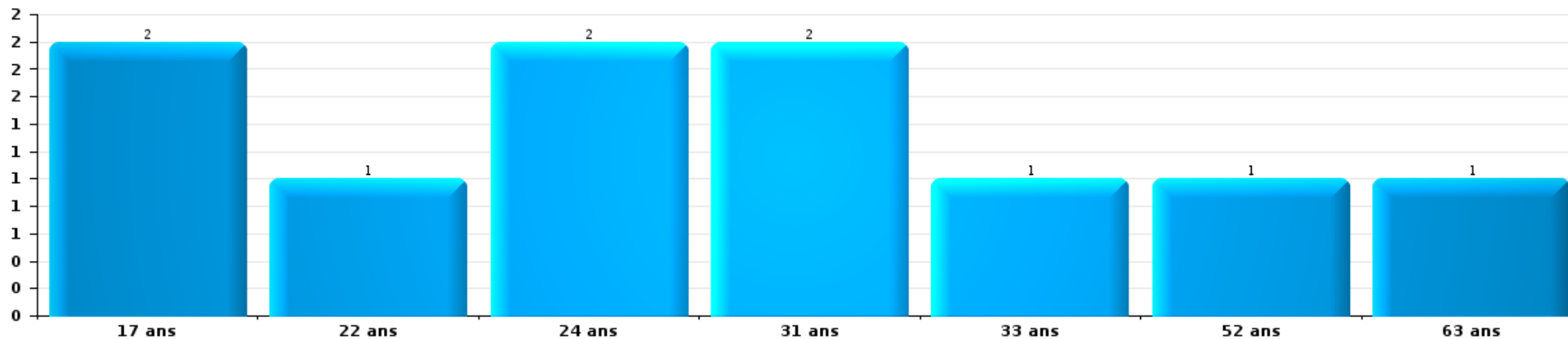
Nombre de suspects-fait par âge (chronologique)





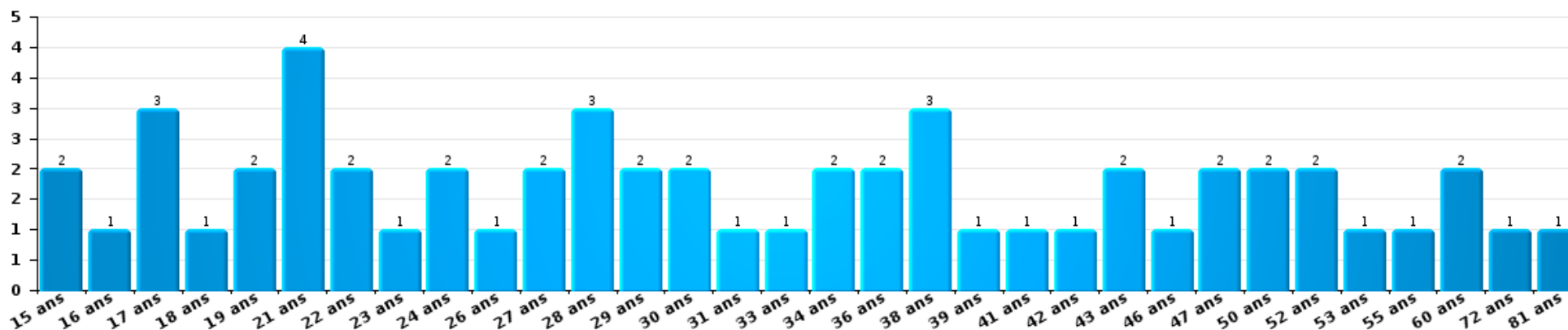
Dégradation de la propriété

Nombre de suspects-fait par âge (chronologique)



Infr. contre l'intégrité physique

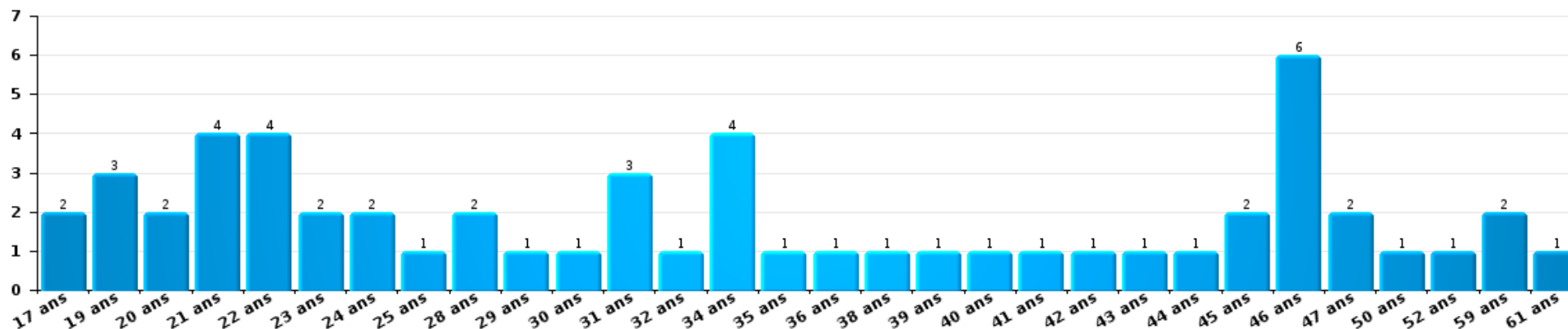
Nombre de suspects-fait par âge (chronologique)





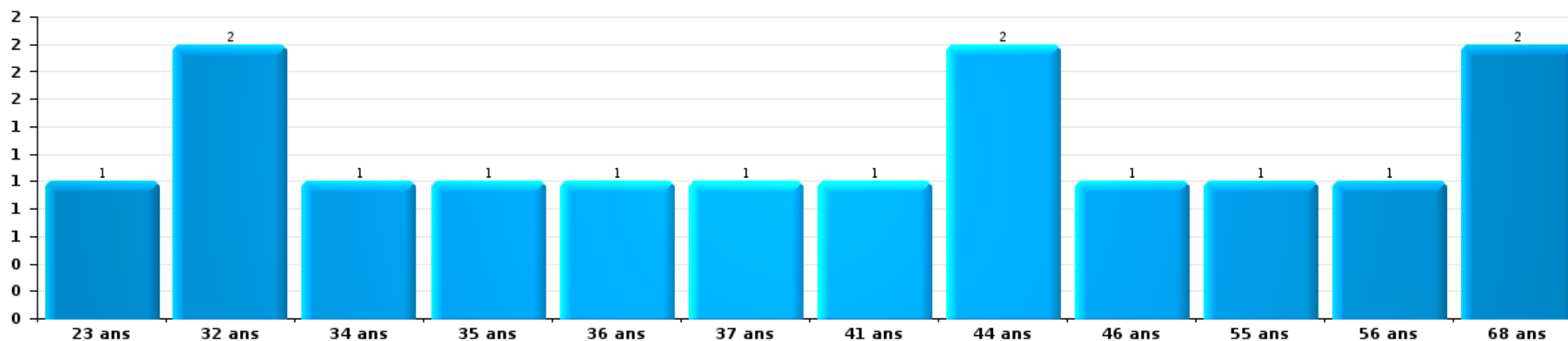
Drogues

Nombre de suspects-fait par âge (chronologique)



Fraude

Nombre de suspects-fait par âge (chronologique)





2.4. Nombre de suspects-fait selon l'âge des suspects identifiés (TOP 5 des figures criminelles)

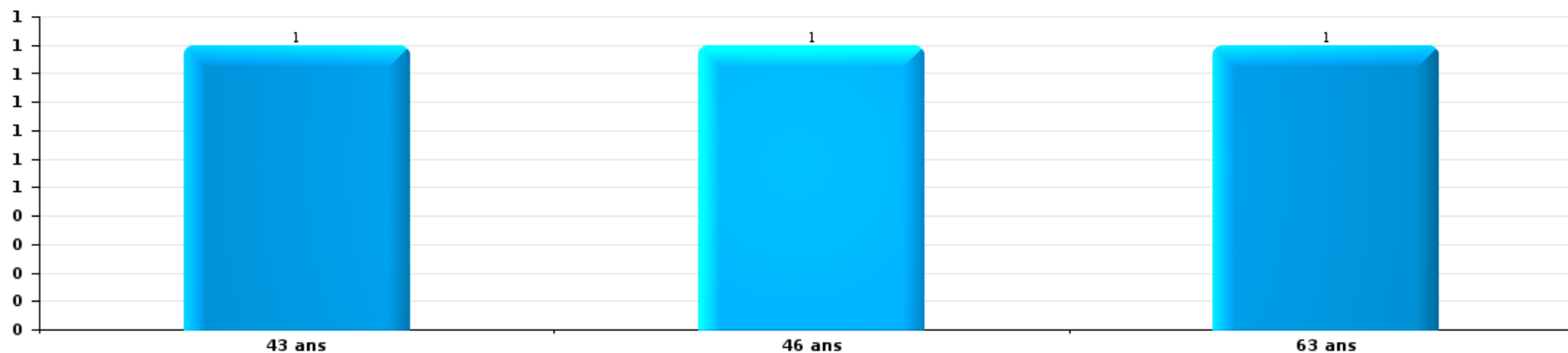
1) Lorsqu'un même suspect a commis plusieurs faits durant la période considérée, il est aussi comptabilisé plusieurs fois, qu'il ait le même âge ou non - 2) Les suspects au-dessous de 14 ans et à partir de 90 ans ne sont pas repris dans le tableau (voir également la note méthodologique)

ZUIDERKEMPEN

2025

Cambrilage dans bâtiment (total)

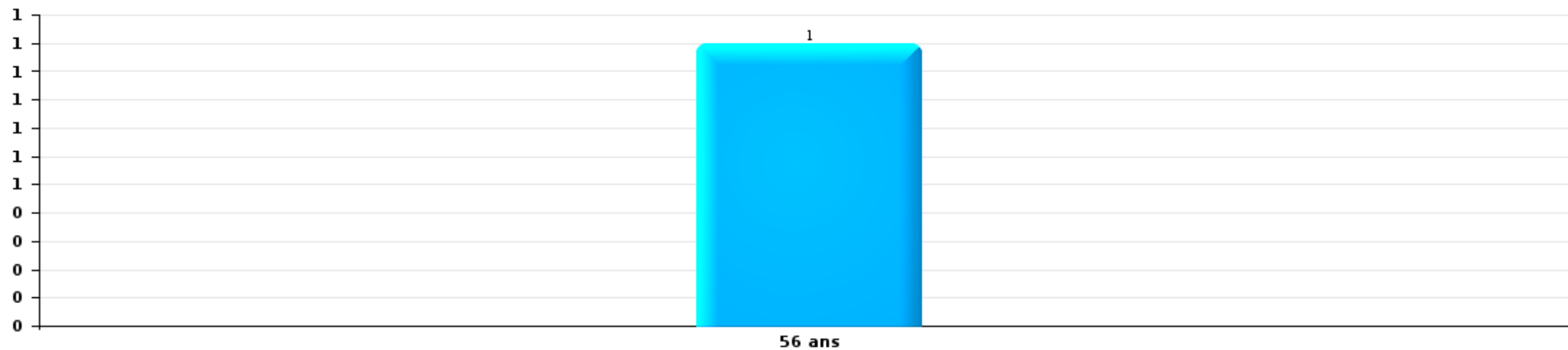
Nombre de suspects-fait par âge (chronologique)





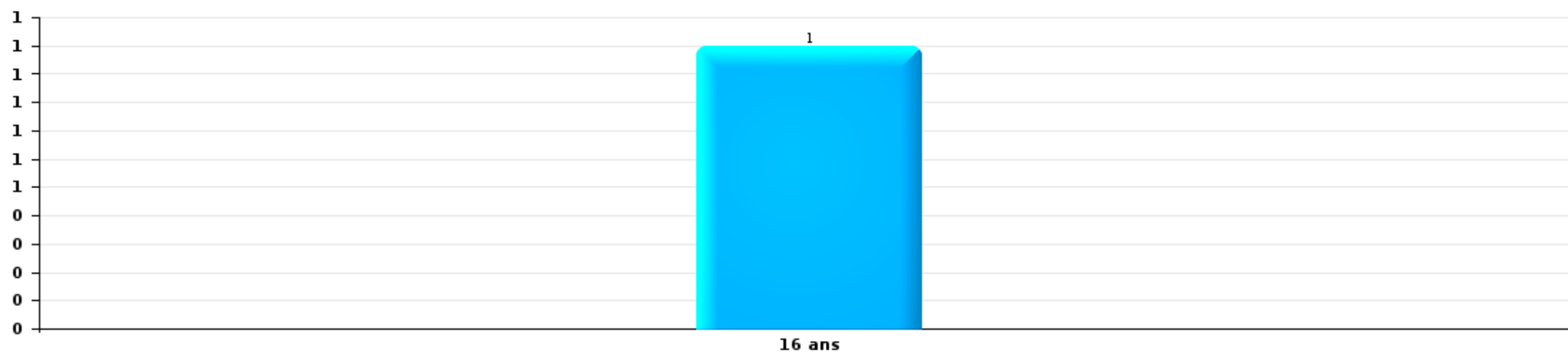
Vol dans ou sur un véhicule

Nombre de suspects-fait par âge (chronologique)



Vol de vélo

Nombre de suspects-fait par âge (chronologique)



STATISTIQUES POLICIERES DE CRIMINALITE

LIEU DE PERPETRATION: ZONE DE POLICE

ZUIDERKEMPEN

***ANNEXE I: DETAIL PAR CATEGORIE DE DELIT
CODE PENAL***



ZUIDERKEMPEN

Infraction Code pénal

Infr. contre l'intégrité physique

			2000	2015	2016	2017	2018	2019	2020	2021	2022	2023	2024	2025	
Assassinat	Empoisonnement (assassinat)	Tent.		1									1		
	Autres	Acc.			1						1				
		Tent.				1			2						2
	Sous-total				1	2				2		1		1	2
Meurtre	Parricide (meurtre)	Tent.							1						
	Empoisonnement (meurtre)	Acc.				1			1						
		Tent.								1					
	Non spécifié	Acc.	1												
	Autres	Acc.			1										
		Tent.	2		1	2	1	3	6		4	5	2		1
Sous-total			3	1	1	3	1	3	9		4	5	2	1	
Torture et maltraitance	Torture	Acc.		1											
	Traitement inhumain	Acc.			2							1			
	Sous-total				1	2							1		
Coups et/ou blessures vol. en sphère familiale	Entre partenaires ou ex-partenaires	Acc.	24	50	67	61	59	65	62	41	73	68	62	22	
	Lors d'un différend familial en général	Acc.	27												
	Par les parents envers un mineur	Acc.	2	6	8	11	4	4	5	3	10	11	11	3	
	Par les parents envers personne vulnérable	Acc.										1			
	Envers les parents	Acc.	2	4	12	7	6	9	6	6	7	5	8	1	
	Envers d'autres ascendants directs ou collatéraux	Acc.					2	1	3	1	5	3	5	3	
Sous-total			55	60	87	79	71	79	76	51	95	88	86	29	

FPF/DGR/DRI/BIPOL - Statistiques policières de criminalité (date de clôture: 31/10/2025)
 Les données pour les années 2001 jusqu'à 2014 ne sont plus publiées mais restent disponibles sur demande auprès du service BIPOL.
 Les données pour 2025 ne concernent que le 1er semestre.



Infr. contre l'intégrité physique

			2000	2015	2016	2017	2018	2019	2020	2021	2022	2023	2024	2025	
Coups et/ou blessures vol. hors sphère familiale	Bagarres (=coups réciproques)	Acc.	13	23	29	25	25	26	24	35	21	29	32	12	
	Coups envers fonctionnaire de police	Acc.	3	4	1	5	3		1	5	2	10	4	1	
	Envers un mineur par une pers. ayant autorité	Acc.		2	6	6	3	2	3	4	3	2		5	
	Envers un mineur qualité de l'auteur inconnue	Acc.	3	2	8	10	3	6	1	6	8	5	4	1	
	Envers pers. vulnérable par pers. ayant autorité	Acc.				1	1				1			1	
	Envers pers. vulnérable (qualité auteur inconnue)	Acc.												1	
	Envers un mineur par cohabitant sans rel. Autorité	Acc.								1	1				
	Envers un arbitre de manifestation sportive	Acc.				1								1	
	Coups envers personnel transport public	Acc.						1				1	1		
	Coups envers personnel autre service public	Acc.			2									1	
	Coups envers profession médicale	Acc.				2		2	1					1	
	Coups envers personnel institut d'enseignement	Acc.		7	1	4			1	2	2	1	5	6	1
	Coups envers personnel pompiers/protection civile	Acc.													1
	Non spécifié	Acc.	86	75	89	68	73	67	22	53	58	76	64	33	
	Sous-total		105	113	136	122	108	105	54	106	95	128	115	55	
Abstention coupable	Acc.	1	1	1	3				1			2	2		
	Sous-total		1	1	3				1			2	2		
Autres infr. volontaires. c/ l'intégrité phys.	Privation de soins à enfant ou personne vulnérable	Acc.			1						1				
	Abandon d'enfant dans le besoin	Acc.		1	1	1	1			1				2	
	Administration substances nuisibles	Acc.				1	4		4	1	1	1	1		
	Empoisonnement de denrées	Acc.			1		1								
	Entrave méchante à la circulation	Acc.	1	3		2	1	1	1	2		1	1		
	Voies de faits et violences légères	Acc.	7	9	14	20	14	13	10	23	32	37	34	10	
	Sous-total		8	13	17	24	21	14	15	27	34	39	38	10	
Infr. involontaires contre l'intégrité physique	Homicides involontaires	Acc.			1				1						
	Coups et/ou blessures involontaires	Acc.	7	1	3	1	3			1	3	1	2	2	
		Tent.	1												
	Administration involontaire substances nuisibles	Acc.	1												
	Abstention d'entretien enfant/personne vulnérable	Acc.									1				
	Morsure de chien	Acc.	1	4	2	2	4	2	1	1	8	10	5	4	
	Sous-total		10	5	6	3	7	2	2	2	12	11	7	6	
	Total		182	195	252	234	208	203	159	186	241	274	251	103	



Infr. contre la liberté individuelle

			2000	2015	2016	2017	2018	2019	2020	2021	2022	2023	2024	2025
Prise d'otages	Acc.					1								
	Sous-total				1									
Enlèvement de mineur ou personne vulnérable	Enlèvement parental	Acc.		1							2	1	1	
		Tent.			1		1		1					
	Autre enlèvement	Acc.			1	1							1	
		Tent.							1					
	Sous-total		1	2	1	1	1	1	1	1	2	2	1	2
Détenition par un particulier	Acc.		2			1	1	2	2	2	4	2	1	
	Sous-total		2		1	1	2	2	2	2	4	2	1	
	Total		2	1	4	2	2	3	3	3	6	4	2	2



Infr. contre les mœurs

			2000	2015	2016	2017	2018	2019	2020	2021	2022	2023	2024	2025
Viol n'ayant pas causé la mort	Victime < 10a	Acc.	1	1			1	3	2	5				
	Victime 10a - 14a	Acc.		2			3	1			2			
	Victime 14a - 16a	Acc.			1	1	1	1			1			
	Victime 16a - 18a	Acc.	2	3		4			1	1				
	Victime majeure	Acc.	4	6	5	11	5	6	12	7	4			
	Victime âge inconnu	Tent.				1								
	Acc.	1												
	Sous-total		8	12	6	17	10	11	15	13	7			
Viol avec conséquence inconnue		Acc.	1	1		1								
		Sous-total	1	1		1								
Viol n'ayant pas causé la mort (nvCPS)	Victime < 16a	Acc.								1	2	7	2	1
	Victime 16a - 18a	Acc.								1	2		1	1
	Victime majeure	Acc.									4	7	17	3
		Tent.									1	1		
	Sous-total									2	9	15	20	5
Attentat à la pudeur avec violence / menace	Victime < 16a	Acc.	2	1	1	2	1		1					
	Victime majeure	Acc.		3	2	3		4	2	2	3			
		Sous-total	2	4	3	5	1	4	3	2	3			
Attentat à la pudeur sans violence / menace	Victime < 16a	Acc.	6	10	14	8	17	3	10	4	3			
		Tent.		1		1								
	Victime 16a - 18a	Acc.		1	4	7		1	1	1	1			
	Victime âge inconnu	Acc.			4	1	7	4	4	6	3			
	Sous-total		6	12	22	17	24	8	15	11	7			
Attentat à la pudeur non spécifié		Acc.	3											
		Sous-total	3											
Atteinte intégrité sexuelle sans mort (nvCPS)	Victime < 16a	Acc.									6	6	6	4
	Victime 16a - 18a	Acc.										2	1	2
	Victime majeure	Acc.									3	11	12	3
		Sous-total										9	19	19
Pornographie enfantine	Détention	Acc.		3	2	5		1	4	3	1			
	Distribution	Acc.		4	1	6	3	5	3	8				
		Sous-total		7	3	11	3	6	7	11	1			
Pornographie		Acc.				1	1							

FPF/DGR/DRI/BIPOL - Statistiques policières de criminalité (date de clôture: 31/10/2025)
 Les données pour les années 2001 jusqu'à 2014 ne sont plus publiées mais restent disponibles sur demande auprès du service BIPOL.
 Les données pour 2025 ne concernent que le 1er semestre.



Infr. contre les mœurs

			2000	2015	2016	2017	2018	2019	2020	2021	2022	2023	2024	2025
		Sous-total				1	1							
Incitation à la débauche	Victime mineure	Acc.	2	2	3			3	1	2				
	Victime majeure	Acc.	1	1		1								
	Autre publicité pour débauche	Acc.	1											
	Non spécifié	Acc.	1											
		Sous-total	5	3	3	1		3	1	2				
Exploitation de la débauche d'autrui	Victime majeure	Acc.		1			2	2						
	Age victime inconnu	Acc.	3					1	1					
		Sous-total	3	1			2	3	1					
Outrage public aux bonnes mœurs	Actions (exhibitionnisme, etc.)	Acc.	7	6	7	8	8	6	13	7	6			
	Ecrits, images, objets	Acc.	1	2	1			5	3	1				
	Obscénités en public	Acc.	1					1						
	Exhibitionnisme (nvCPS)	Acc.										2	2	
		Sous-total	9	8	8	8	8	12	16	8	6	2	2	
Voyeurisme	Observation/enregistrement de nudité ou intimité	Acc.	1				1	1						
	Diffusion enregistrement nudité ou intimité	Acc.				2	1			2				
		Sous-total	1			2	2	1		2				
Voyeurisme direct (nvCPS)	Victime < 16a	Acc.									1			1
	Victime majeure	Acc.											1	
		Sous-total									1		1	1
Voyeurisme via moyen technique ou autre (nvCPS)	Victime < 16a	Acc.										2		
	Victime 16a - 18a	Acc.										1	1	
	Victime majeure	Acc.									1	2	1	
		Sous-total									1	5	2	
Diffusion de contenu à caractère sexuel (nvCPS)	Victime < 16a	Acc.										2	4	1
	Victime majeure	Acc.										1	1	
		Sous-total										3	5	1
Diffusion contenu sex. but méchant/lucrat. (nvCPS)	Victime < 16a	Acc.									1		3	1
	Victime 16a - 18a	Acc.										1		
	Victime majeure	Acc.									1		3	1
		Sous-total									2	1	6	2
Grooming (contact par ICT avec mineur < 16 ans)		Acc.		2	1		1	1		2				
		Sous-total		2	1		1	1		2				

FPF/DGR/DR/BIPOL - Statistiques policières de criminalité (date de clôture: 31/10/2025)
 Les données pour les années 2001 jusqu'à 2014 ne sont plus publiées mais restent disponibles sur demande auprès du service BIPOL.
 Les données pour 2025 ne concernent que le 1er semestre.



Infr. contre les mœurs

			2000	2015	2016	2017	2018	2019	2020	2021	2022	2023	2024	2025
Grooming offline - sans ICT (nvCPS)	Victime 16a - 18a	Acc.												1
		Sous-total												1
Grooming online - avec ICT (nvCPS)	Victime < 16a	Acc.									1		2	
	Victime 16a - 18a	Acc.										1		
		Sous-total									1	1	2	
Exploitation sexuelle mineurs-prostitution (nvCPS)	Incitation à la débauche/prostit. (nvCPS)	Acc.										2	1	
		Sous-total										2	1	
Images d'abus sexuels de mineurs (nvCPS)	Production/diffusion images abus sexuels (nvCPS)	Acc.									2	4	2	1
	Détention/acquisition images abus sexuels (nvCPS)	Acc.										1	3	
		Sous-total									2	5	5	1
Abus de la prostitution - personne majeure (nvCPS)		Acc.										1	1	
		Sous-total										1	1	
		Total	38	50	46	63	52	49	58	53	49	54	64	20



Infr. contre autres valeurs morales et sentiments

			2000	2015	2016	2017	2018	2019	2020	2021	2022	2023	2024	2025	
Harcèlement	Acc.		17	67	91	65	66	65	65	51	78	69	89	24	
	Sous-total		17	67	91	65	66	65	65	51	78	69	89	24	
Violation de sépulture	Acc.		5							3	1				
	Sous-total		5							3	1				
Violation du secret professionnel	Acc.			1					1	2					
	Sous-total			1					1	2					
Atteinte à l'honneur	Calomnie et diffamation	Acc.	13	19	24	24	35	20	15	11	30	31	60	16	
	Déclaration calomnieuse	Acc.	1		2	1			2	3		1	2	2	
	Imputation calomnieuse	Acc.	4	4		3	1				3	3	1	1	
	Divulgation méchante	Acc.	1												
	Injures (Délit)	Acc.	4	6	6	7	1	2	4	1	7	2	1	3	
Sous-total		23	29	32	35	37	22	21	21	15	40	37	64	22	
Vie privée	Violation de domicile par un particulier	Acc.	4	2	6	6	2	3	9	5	7	8	6	1	
	Violation du secret des lettres	Acc.			3	1				3		1	1		
Sous-total		4	2	9	7	2	3	9	9	8	7	9	7	1	
Tapage nocturne	Acc.		8	1											
	Sous-total		8	1											
Abus d'informations issues d'un dossier pénal	Acc.							1							
	Sous-total							1							
Violation de communication par particulier	Acc.			1	1					1		1			
	Sous-total			1	1					1		1			
Abus faiblesses de personnes	Acc.			1		1	1								
	Sous-total			1		1	1								
Vie privée mœurs: publication identité victime	Acc.							2	1			1	2		
	Sous-total							2	1			1	2		
Cyberlokkng (leurre de mineur par ICT)	Acc.				1			1	3	2	1	2			
	Sous-total				1			1	3	2	1	2			
Occupation bien d'autrui (squatter)	Pénétrer / occuper / séjourner (bien non habité)	Acc.					2	3		1	2				
	Sous-total						2	3		1	2				
Total			57	102	133	109	108	97	100	83	129	119	162	47	



Infr. relative au statut juridique de l'enfant

			2000	2015	2016	2017	2018	2019	2020	2021	2022	2023	2024	2025
Non-représentation d'enfants	Par les parents	Acc.			1		1							
	Par une personne qui en a la charge	Acc.		1										
		Sous-total		1	1		1							
		Total		1	1		1							



Vol et extorsion

			2000	2015	2016	2017	2018	2019	2020	2021	2022	2023	2024	2025	
Vol avec circ. aggr.	Avec violence	Acc.	7	3	3	2		2	4	3	5		2	3	
		Tent.		2	1	1		1		1					1
	Sans violence	Acc.	233	196	180	152	153	177	137	111	123	96	105		48
		Tent.	149	79	86	78	69	94	41	58	49	45	46		21
	Sous-total			389	280	270	233	222	274	182	173	177	141	153	73
Vol sans circ. aggr.	Avec violence	Acc.	4	2	3	4	1	4	1	2	7	3	2	1	
		Tent.	1		1									1	
	Sans violence, Vol à la tire	Acc.	23	37	21	23	16	25	11	7	13	10	3		
		Tent.				2									
	Sans violence, Vol d'usage	Acc.		1	1	1			1					1	
		Tent.													
	Sans violence, Vol domestique	Acc.	12	2	12	10	15	12	15	12	7	5	12		
		Tent.								1		1			
	Sans violence	Acc.	498	366	357	352	376	349	266	242	269	314	267		
		Tent.	21	5	11	9	15	9	12	4	12	8	5		
Sous-total			559	413	406	401	423	399	306	268	308	341	291	118	
Vol non spécifié		Acc.	196	4	2	1		2	2		13	5	8		
		Tent.	102					1	2	4	1	1			
	Sous-total			298	4	2	1		3	4	4	14	6	8	
Extorsion		Acc.	2		2	6	4	5	2	7	11	6	6	1	
		Tent.		3	7	3	4	4	4	2	3	7	5		
	Sous-total			2	3	9	9	8	9	6	9	14	13	11	2
Total			1.248	700	687	644	653	685	498	454	513	501	463	193	



Fraude

			2000	2015	2016	2017	2018	2019	2020	2021	2022	2023	2024	2025
Blanchiment d'argent	Acc.					2	7	11	8	129	138	42	7	5
	Tent.								1	17	6	7		
	Sous-total				2	7	11	9	146	144	49	7	5	
Recel	Recel simple	Acc.			2	2	2	1		3	2	2		
	Recel qualifié	Acc.	1		1									
	Non spécifié	Acc.		1										
	Sous-total		1	1	3	2	2	1		3	2	2		
Grivèlerie	Carburant / lubrifiant	Acc.	6											
	Boissons et aliments	Acc.					3			2		1	2	
	Voiture de location	Acc.		1	1			1		1	1	1	1	
	Logements	Acc.	1					1	1	1				
	Sous-total		7	1	1		3	2	1	4	1	2	3	
Corruption privée	Acc.								1		1			
	Sous-total								1		1			
Détournement et destruction frauduleuse	Cel frauduleux	Acc.	24	5	4	5	11	4	6	4	3	6	10	1
	D'argent, de papiers, etc.	Acc.				1			1		1			
	D'objets saisis	Acc.		2	1	4	4	4	1	2	1	1		1
	De biens mobiliers des époux	Acc.						1						
	D'héritage	Acc.	1			1								
	Non spécifié	Acc.	3	1			1	2	1		2		2	
Sous-total		28	8	5	11	16	11	9	6	7	7	12	2	
Escoquerie	Fraude par internet	Acc.		65	61	64	94	145	169	106	132	114	135	69
		Tent.		19	112	34	109	94	23	11	14	11	4	1
	Escoquerie sans internet	Acc.		28	24	30	32	27	19	16	21	20	23	10
		Tent.		6	14	8	11	13	6	3	1	7	2	
	Non spécifié	Acc.	23											
		Tent.	5											
Sous-total		28	118	211	136	246	279	217	136	168	152	164	80	
Tromperie	Marchandises vendues / travail fourni	Acc.				1								
	Endossement frauduleux de factures	Acc.	1											
	Sous-total		1		1									



Fraude

			2000	2015	2016	2017	2018	2019	2020	2021	2022	2023	2024	2025
Abus de confiance et infr. apparentées	Abus de confiance	Acc.	28	18	23	24	47	36	18	23	32	23	21	6
		Tent.		1										
	Abus des faiblesses	Acc.	5	2	1	2				1				1
		Sous-total	33	21	24	26	47	36	18	24	32	23	21	7
Abus de biens sociaux	Par des sociétés	Acc.	1					1						
	Autres	Acc.				1								
		Sous-total	1			1	1							
Infr. liées à l'insolvabilité	Par des tiers	Acc.		1				1	1	1	2		1	1
	Par le débiteur	Acc.		4	4	3	1	7	2	2	2	5	2	
	Non spécifié	Acc.		1				2					1	3
		Sous-total		6	4	3	1	10	3	3	4	5	4	4
Insolvabilité frauduleuse		Acc.		1		1		2						1
		Sous-total		1		1		2						1
Chèques sans provision		Acc.	6											
		Tent.	1											
		Sous-total	7											
		Total	106	156	248	182	323	353	258	322	359	240	212	98



Dégradation de la propriété

			2000	2015	2016	2017	2018	2019	2020	2021	2022	2023	2024	2025
Incendie volontaire	Dans lieu habité (de jour)	Acc.		2	1			1						
	Dans lieu habité (de nuit)	Acc.								1				1
	Dans un autre lieu (de jour)	Acc.	1	1	6	2	8	1	4	5	6	2	1	
		Tent.												1
	Dans un autre lieu (de nuit)	Acc.		4			1	2	6	4	3	5	3	
	Dans un autre lieu (moment indéterminé)	Acc.	1	2	1					1				
		Tent.		1										
	Non spécifié	Acc.	1											
		Sous-total	3	10	8	2	9	4	10	11	9	7	5	2
Destruction par explosion volontaire	Dans un autre lieu (de nuit)	Acc.			1									
		Sous-total			1									
Incendie involontaire		Acc.	28	29	31	30	32	29	27	25	36	16	19	16
		Sous-total	28	29	31	30	32	29	27	25	36	16	19	16
Destruction, dénaturation, dégradation	Avec circ. aggr.	Acc.	12	3	2	3	3		1	1	1	1	1	
	Destruction de biens agricoles	Acc.								1				
	Non spécifié	Acc.	91		1		1		1		2	5		
		Sous-total	103	3	3	3	4		2	2	3	6	1	
Vandalisme	Sur véhicules	Acc.	58	19	26	36	40	45	56	53	65	59	71	19
	Sur autres biens mobiliers	Acc.	109	11	7	11	24	25	25	21	24	31	17	10
	Graffitis	Acc.		1		2	1	4	1	4	6	1	2	2
	Autres détériorations sur biens immobiliers	Acc.	29	13	17	47	41	44	45	60	47	52	65	22
		Tent.									1			
	Dégradation de clôture	Acc.	1	1	1	5	3	1		8	6	5	4	
	Tent.							1						
		Sous-total	197	45	51	101	109	119	128	146	149	148	159	53
		Total	331	87	94	136	154	152	167	184	197	177	184	71



Infr. contre la Sécurité de l'Etat

			2000	2015	2016	2017	2018	2019	2020	2021	2022	2023	2024	2025
Sûreté intérieure de l'Etat	Acc.				1									
	Sous-total				1									
Terrorisme	Groupe terroriste	Acc.						1						
	Sous-total							1						
		Total			1			1						



Infr. contre la sécurité publique

			2000	2015	2016	2017	2018	2019	2020	2021	2022	2023	2024	2025
Organisation criminelle	Acc.								1					
	Sous-total								1					
Association de malfaiteurs	Acc.			9	9	6	14	10	7	3	8	9	7	1
	Sous-total			9	9	6	14	10	7	3	8	9	7	1
Evasion de prisonniers	Non-respect surveillance électronique	Acc.		2	2	1	2	4	2	5	3	2	2	
	Non spécifié	Acc.										1		
	Sous-total			2	2	1	2	4	2	5	3	3	2	
Menaces	Menace d'attentat	Acc.			1	1			2					
	Verbales	Acc.	72	50	33	35	34	32	28	26	32	26	42	17
	Ecrites	Acc.	7	12	14	17	9	19	11	18	10	9	31	5
	Par gestes, emblèmes	Acc.	14	20	17	16	17	20	12	23	15	14	10	9
	Alerte à la bombe	Acc.		1	3	1				5	5	3		2
		Tent.				1								
	Non spécifié	Acc.	10				2	1		1		1	1	
	Sous-total		103	83	69	70	62	72	53	73	62	53	84	33
	Total		103	94	80	77	78	86	63	81	73	65	93	34

FPF/DGR/DRI/BIPOL - Statistiques policières de criminalité (date de clôture: 31/10/2025)
 Les données pour les années 2001 jusqu'à 2014 ne sont plus publiées mais restent disponibles sur demande auprès du service BIPOL.
 Les données pour 2025 ne concernent que le 1er semestre.



Infr. contre l'autorité publique

			2000	2015	2016	2017	2018	2019	2020	2021	2022	2023	2024	2025
Violence c/ personnes investies autorité publique	Acc.				1						2	1		1
	Sous-total				1						2	1		1
Rébellion	Rébellion armée	Acc.			2			1	3		2	1	1	
	Rébellion non armée	Acc.	7	10	4	8	13	5	5	6	11	12	13	3
	Non spécifié	Acc.	2						1					
	Sous-total		9	10	6	8	13	6	9	6	13	13	14	3
Outrages	Acc.	9	4		1	4	1	4	5			3	2	
	Sous-total	9	4		1	4	1	4	5			3	2	
Autres infractions	Bris de scellés	Acc.						1	1	1	3			
	Sous-total							1	1	1	3			
Total			18	14	7	9	17	8	14	12	18	17	16	4



Infr. contre la foi publique

			2000	2015	2016	2017	2018	2019	2020	2021	2022	2023	2024	2025
Faux en écritures	Faux en écritures	Acc.	15	8	11	9	8	12	10	6	18	20	10	6
	Usage de faux en écrit. et écrit. falsifiées	Acc.	2	3	2	3	2	2	4	3	7	11	3	6
		Sous-total	17	11	13	12	10	14	14	9	25	31	13	12
Usurpation	Immixtion dans fonctions publiques	Acc.											1	
	De fonctions	Acc.	1			1	1	1			1	1		1
	De titres	Acc.						1					1	
	De nom	Acc.	2	5	8	7	10	11	9	4	11	18	14	5
	Non spécifié	Acc.										1		
	Sous-total	3	5	8	8	11	13	9	4	12	20	16	6	
Contrefaçon / falsification	Contrefaçon	Acc.	2	2	1	1	1	4	3	4	2			
	Falsification	Acc.	1	2			6	1		2	1	1	1	
		Sous-total	3	4	1	1	7	5	3	6	3	1	1	
Fausses monnaies	Emission	Acc.	1	2	5	3	2	1	3	1	1			
	Non spécifié	Acc.	6											
		Tent.	1											
	Autres	Acc.				1			1	1				
	Sous-total	8	2	5	3	3	1	3	2	2				
Faux en justice	Fausses déclarations	Acc.	1		2		1	1	1	1	2	4	1	
	Faux serment	Acc.		2										
		Sous-total	1	2	2		1	1	1	1	2	4	1	
		Total	32	24	29	24	32	34	30	22	44	56	31	18



ZUIDERKEMPEN

Infraction Code pénal

Infr. contre la famille

		2000	2015	2016	2017	2018	2019	2020	2021	2022	2023	2024	2025
Abandon de famille	Acc.	1	11	15	10	6	7	11	12	2	4	4	
	Sous-total	1	11	15	10	6	7	11	12	2	4	4	
Refus du droit aux relations personnelles	Acc.	67	35	33	24	37	32	26	49	42	31	27	10
	Sous-total	67	35	33	24	37	32	26	49	42	31	27	10
Non-acquittement pension alimentaire	Acc.	5	2	4	2		3	1	2	1			
	Sous-total	5	2	4	2		3	1	2	1			
Mariage forcé	Acc.							1					
	Sous-total							1					
Total		73	48	52	36	43	42	39	63	45	35	31	10

Criminalité informatique

		2000	2015	2016	2017	2018	2019	2020	2021	2022	2023	2024	2025
Hacking	Acc.		11	11	12	27	19	23	15	25	29	32	9
	Tent.		1		1	1	1	1	2		2	1	
	Sous-total		12	11	13	28	20	24	17	25	31	33	9
Faux en informatique	Acc.		2	1	1	1	11	6	9	6	6		1
	Sous-total		2	1	1	1	11	6	9	6	6		1
Fraude informatique	Acc.		18	25	22	16	53	144	67	63	128	209	127
	Tent.		2	4	1		11	20	5	1	5	3	3
	Sous-total		20	29	23	16	64	164	72	64	133	212	130
Sabotage	Acc.		1		5	1		1		1	1		
	Sous-total		1		5	1		1		1	1		
Total			35	41	42	46	95	195	98	96	171	245	140



Exercice illégal de l'autorité publique

		2000	2015	2016	2017	2018	2019	2020	2021	2022	2023	2024	2025
Corruption publique	Tent.		1										
	Sous-total		1										
Actes arbitraires	Acc.								1	1	1	1	
	Sous-total								1	1	1	1	
Abus de l'autorité	Acc.									1	1		
	Sous-total									1	1		
Total			1						1	2	2	1	

Marchand de sommeil

		2000	2015	2016	2017	2018	2019	2020	2021	2022	2023	2024	2025
Sans circ. aggr.	Acc.			2						1			
	Sous-total			2						1			
Total				2						1			

Traite des êtres humains

		2000	2015	2016	2017	2018	2019	2020	2021	2022	2023	2024	2025
Exploitation sexuelle	Acc.									1			
	Sous-total									1			
Exploitation économique	Acc.					1						1	
	Sous-total					1						1	
Total						1				1		1	

Autres infractions Code pénal

		2000	2015	2016	2017	2018	2019	2020	2021	2022	2023	2024	2025
	Acc.									1			
	Sous-total									1			
Total										1			



Contravention Code pénal

		2000	2015	2016	2017	2018	2019	2020	2021	2022	2023	2024	2025
Injures (Contravention)	Acc.	17											
	Sous-total	17											
Destruction d'animaux (Contravention)	Acc.	4											
	Sous-total	4											
Divagation d'animaux	Acc.	1											
	Sous-total	1											
Autres contraventions CP	Acc.	11						1					
	Tent.	1											
	Sous-total	12						1					
Total		34						1					

STATISTIQUES POLICIERES DE CRIMINALITE

LIEU DE PERPETRATION: ZONE DE POLICE

ZUIDERKEMPEN

***ANNEXE II: DETAIL PAR CATEGORIE DE DELIT
LOIS SPECIALES***



ZUIDERKEMPEN

Infraction Lois spéciales

Drogues			2000	2015	2016	2017	2018	2019	2020	2021	2022	2023	2024	2025	
Détention		Acc.	61	151	98	134	114	140	160	155	142	123	116	54	
		Tent.	1												
		Sous-total	62	151	98	134	114	140	160	155	142	123	116	54	
Usage	Usage en groupe	Acc.	12												
	Usage individuel	Acc.	25												
		Tent.	1												
	Faciliter l'usage	Acc.	1	8	2		1	3	2	2	1				
	Incitation à l'usage	Acc.				1	1			1					
	Désordre, scandale ou danger dans un espace public	Acc.						2	1						
		Sous-total	39	8	2	1	2	5	3	3	1				
Importation et exportation		Acc.	4	7		2	2	7	1	5	1	1	7		
		Sous-total	4	7		2	2	7	1	5	1	1	7		
Fabrication		Acc.	3	20	9	17	9	11	6	5	2	8	7	4	
		Sous-total	3	20	9	17	9	11	6	5	2	8	7	4	
Commerce		Acc.	11	50	32	24	46	60	30	22	27	36	27	10	
		Sous-total	11	50	32	24	46	60	30	22	27	36	27	10	
Autres		Acc.	5	2		4	1		1	2		7	2		
		Sous-total	5	2		4	1		1	2		7	2		
		Total	124	238	141	182	174	223	201	192	173	175	159	68	

FPF/DGR/DR/BIPOL - Statistiques policières de criminalité (date de clôture: 31/10/2025)
 Les données pour les années 2001 jusqu'à 2014 ne sont plus publiées mais restent disponibles sur demande auprès du service BIPOL.
 Les données pour 2025 ne concernent que le 1er semestre.



Législation sur les étrangers			2000	2015	2016	2017	2018	2019	2020	2021	2022	2023	2024	2025
Transmigration illégale	Mariages simulés/blancs sans récompense/contrainte	Acc.		1	1	2	2	3	3	6	1	3	9	5
	Cohab. légale de complais. sans récompense/contr.	Acc.		3	1			1		2	3		4	4
	Accès au territoire	Acc.	4	3	5	7	2	5	4	6	1	3	5	1
	Séjour	Acc.	7	7	6	7	9	17	18	17	20	32	16	11
	Pas de port de documents d'identité ou de voyage	Acc.		1				1			1			
	Inscription au registre des étrangers	Acc.				6		2	13	39	60	57	66	13
	Reconnaissance fraudul. sans récompense/contrainte	Acc.					1	2	4	2	2		2	1
	Sous-total		11	15	13	22	14	31	42	72	88	95	102	35
Trafic d'êtres humains	Acc.							1		1			1	
	Sous-total							1		1			1	
Traite d'êtres humains	Acc.	2												
	Sous-total	2												
Aide au séjour illégal	Acc.				2		1	2	1					
	Sous-total				2		1	2	1					
Non spécifié	Acc.	3												
	Sous-total	3												
Autres	Acc.											1		
	Sous-total											1		
	Total		16	15	13	24	14	33	44	74	88	96	103	35



Environnement			2000	2015	2016	2017	2018	2019	2020	2021	2022	2023	2024	2025
Déchets	Déchets par professionnel	Acc.		4	6	5	1	3	5	3	9	2	1	1
	Déchets par particulier	Acc.		79	70	75	58	33	80	76	38	48	38	30
	Déchets par personne indéterminée	Acc.	20											
	Déchets: permis/autorisation	Acc.			2		1			1	5			
	Non spécifié	Acc.	2											
	Sous-total		22	83	78	80	60	36	85	80	52	50	39	31
Feux d'artifice		Acc.			1	2		1			1		1	
	Sous-total				1	2		1			1		1	
Autres que déchets	Urbanisme	Acc.	26	29	30	56	56	61	88	69	49	49	57	33
	Permis d'environnement	Acc.						1	1		2		2	
	Bruit	Acc.	24	2		1	1				1			
	Pollution de l'eau	Acc.	3	2	1		1	1	1			1		
	Pollution de l'air	Acc.	2	2	3	4	18	4	1	1	1	1		
	Pollution du sol	Acc.			1	1	1	1					1	
	Non spécifié	Acc.									1		1	
	Autres nuisances en matière d'environnement	Acc.	17	1					2		2	1		
	Sous-total		72	36	35	62	77	70	91	70	56	52	61	33
Biodiversité / Faune et flore	Commerce et détention: législation CITES	Acc.									1	2		
	Bien-être animal	Acc.	9	6	4	7	15	10	17	19	19	21	16	6
	Protection de la nature	Acc.	2	5	2		3	2	2	1		3		1
	Permis / autorisation animaux	Acc.		3			1	1		1		1		
	Destruction d'animaux	Acc.	3	2	3	1	3		2	1	1	1	1	1
		Tent.	1	2	1				1	3	1		2	
	Sous-total		15	18	10	8	22	14	24	23	21	30	16	8
Non spécifié		Acc.	12											
	Sous-total		12											
		Total	121	137	124	152	159	121	200	173	130	132	117	72

FPF/DGR/DR/BIPOLE - Statistiques policières de criminalité (date de clôture: 31/10/2025)
 Les données pour les années 2001 jusqu'à 2014 ne sont plus publiées mais restent disponibles sur demande auprès du service BIPOLE.
 Les données pour 2025 ne concernent que le 1er semestre.



Armes et explosifs			2000	2015	2016	2017	2018	2019	2020	2021	2022	2023	2024	2025
Détention illégale	Arme à feu	Acc.		12	11	9	5	26	12	13	8	11	8	6
	Arme blanche ou non à feu	Acc.		9	19	9	11	10	10	5	8	11	8	4
	Munition	Acc.					2	6	4		2	5	2	
	Pièces/accessoires	Acc.									2	1		1
	Non spécifié	Acc.	6											
	Sous-total		6	21	30	18	18	42	26	18	20	28	18	11
Port / transport illégal	Arme à feu	Acc.		1	3	1	3	1		2	2	1	1	1
	Arme blanche ou non à feu	Acc.		16	10	32	25	26	37	36	30	15	16	6
	Objets et/ou substances non conçus comme armes	Acc.											1	
	Non spécifié	Acc.	10											
	Sous-total		10	17	13	33	28	27	37	38	32	16	18	7
Commerce illégal	Arme à feu	Acc.								3				
	Arme blanche ou non à feu	Acc.			1									
	Munition	Acc.								1				
	Sous-total			1						4				
Fabrication / réparation illégale	Arme à feu	Acc.							3					
	Arme blanche ou non à feu	Acc.					1							
	Sous-total					1		3						
Explosifs		Acc.	3					2		1				
		Sous-total	3					2		1				
Autre	Mesures de sécurité	Acc.									2	3		
	Stockage	Acc.					1		1		3	3		
	Non spécifié	Acc.	5											
	Sous-total		5			1		1		5	6			
	Total		24	38	44	51	48	71	67	61	57	50	36	18



Protection de la personne			2000	2015	2016	2017	2018	2019	2020	2021	2022	2023	2024	2025
Discrimination	Incitation à la discrimination	Acc.											1	
	Racisme et xénophobie	Acc.		1		3		2	3	1	1			1
	Fondée sur son orientation sexuelle (homophobie)	Acc.									1			
	Fondée sur le handicap	Acc.						1						
	Autre discrimination	Acc.						1	1			1	1	
	Sous-total			1		3		2	5	2	2	1	2	1
Négationnisme et révisionnisme	Révisionnisme	Acc.								1				
	Sous-total									1				
Protection de la vie privée		Acc.	8	3	2	2		1	1	2	1			
	Sous-total		8	3	2	2		1	1	2	1			
Caméras de surveillance		Acc.		5							1		1	
	Sous-total			5							1		1	
Droit à l'image		Acc.				1				3	2		1	
	Sous-total					1				3	2		1	
Autres		Acc.										1		
	Sous-total											1		
	Total		8	9	2	6		3	6	8	6	2	4	1



ZUIDERKEMPEN

Infraction Lois spéciales

Hormones et dopage

		2000	2015	2016	2017	2018	2019	2020	2021	2022	2023	2024	2025
Détention	Acc.			1	6	3	2	2	1	1	2	2	2
	Sous-total			1	6	3	2	2	1	1	2	2	2
Fabrication et distribution	Acc.							1					
	Sous-total							1					
	Total			1	6	3	2	3	1	1	2	2	2

Loi du football

		2000	2015	2016	2017	2018	2019	2020	2021	2022	2023	2024	2025
Jet d'objets	Acc.						2		2	1	6	5	7
	Sous-total						2		2	1	6	5	7
Pénétrer irrégulièrement le stade ou son périmètre	Acc.						1						1
	Sous-total						1						1
Pénétration zones du stade inaccessibles au public	Acc.								1	5	2	7	
	Sous-total								1	5	2	7	
Non-respect des injonctions données	Acc.						7	1		1	1	6	1
	Tent.									1	2		
	Sous-total						7	1		2	3	6	1
Inciter à la haine ou à l'empotement	Acc.						8		1	3	9	7	6
	Tent.										1		
	Sous-total						8		1	3	10	7	6
Objets pyrotechniques dans le stade ou périmètre	Acc.					2	1	2	2	2	5	2	3
	Sous-total					2	1	2	2	2	5	2	3
Vente irrégulière de tickets	Acc.	42	21	9	18	4	4		1				
	Sous-total	42	21	9	18	4	4		1				
Entrave à identification de personne via objet	Acc.											2	3
	Sous-total											2	3
	Total	42	21	9	18	6	23	3	7	13	26	29	21



Sécurité privée

		2000	2015	2016	2017	2018	2019	2020	2021	2022	2023	2024	2025
Entreprises de gardiennage / de sécurité	Acc.	1		2	2								
	Sous-total	1		2	2								
	Total	1		2	2								

Protection de la jeunesse

		2000	2015	2016	2017	2018	2019	2020	2021	2022	2023	2024	2025
Législation sur l'obligation scolaire	Acc.	1	2	2	3		2	3	4	2	6	9	2
	Sous-total	1	2	2	3		2	3	4	2	6	9	2
Législation sur la protection de la jeunesse	Acc.	3	26	26	26	29	26	15	21	25	57	85	86
	Sous-total	3	26	26	26	29	26	15	21	25	57	85	86
	Total	4	28	28	29	29	28	18	25	27	63	94	88

Code pénal social

		2000	2015	2016	2017	2018	2019	2020	2021	2022	2023	2024	2025
Harcèlement au travail	Acc.		1	1	2	4		1	1		1		
	Sous-total		1	1	2	4		1	1		1		
Travail illégal	Acc.	2		1				1					
	Sous-total	2		1				1					
Fraude sociale aux cotisations (travail au noir)	Acc.				1	2	1	1	2	4	3	2	
	Sous-total				1	2	1	1	2	4	3	2	
Infr. contre foi publique en droit pénal social	Acc.		1		2	1			1	1	5		
	Sous-total		1		2	1			1	1	5		
Escroquerie en droit pénal social	Acc.							1					
	Sous-total							1					
Autres	Acc.		1	5	1	5	13	10	8	3	5	1	1
	Sous-total		1	5	1	5	13	10	8	3	5	1	1
	Total	2	3	7	6	12	14	14	12	8	14	3	1



Ivresse et alcool

		2000	2015	2016	2017	2018	2019	2020	2021	2022	2023	2024	2025
Ivresse publique	Acc.	10	10	6	4	4	4	2	10	10	6	2	5
	Sous-total	10	10	6	4	4	4	2	10	10	6	2	5
Non spécifié	Acc.								1		4		
	Sous-total								1		4		
	Total	10	10	6	4	4	4	2	11	10	10	2	5

Registre de population

		2000	2015	2016	2017	2018	2019	2020	2021	2022	2023	2024	2025
	Acc.	14	44	48	44	28	18	31	71	65	61	57	34
	Sous-total	14	44	48	44	28	18	31	71	65	61	57	34
	Total	14	44	48	44	28	18	31	71	65	61	57	34

Carte d'identité

		2000	2015	2016	2017	2018	2019	2020	2021	2022	2023	2024	2025
Pas en possession	Acc.	1	1		2	1	1	1	1	1	2	1	
	Sous-total	1	1		2	1	1	1	1	1	2	1	
Refus de présentation	Acc.	2			1	1		1	1				1
	Sous-total	2			1	1		1	1				1
Autres	Acc.									1			
	Sous-total									1			
	Total	3	1		3	2	1	2	2	2	2	1	1



Santé publique

		2000	2015	2016	2017	2018	2019	2020	2021	2022	2023	2024	2025
Politique de la santé	Acc.							3					
	Sous-total							3					
Interdiction de fumer	Acc.		1										
	Sous-total		1										
Législation médicaments	Acc.					1				3	1	4	
	Sous-total					1				3	1	4	
Vente de tabac	Acc.					1							
	Sous-total					1							
Denrées alimentaires	Acc.		1		1	1					1	1	
	Sous-total		1		1	1					1	1	
Refus ou négligence respect mesures	Acc.							511	276	1			
	Sous-total							511	276	1			
Autres	Acc.	3				2		6					
	Sous-total	3				2		6					
	Total	3	2		1	5		520	276	4	2	5	

Travail

		2000	2015	2016	2017	2018	2019	2020	2021	2022	2023	2024	2025
Règlement général protection du travail	Acc.	3			1								
	Sous-total	3			1								
Commerce ambulant	Acc.		3	1	2	2		3	1			2	
	Sous-total		3	1	2	2		3	1			2	
Rémunération profession réglementée	Acc.	1											
	Sous-total	1											
Infractions mesure interdiction professionnelle	Acc.											1	
	Sous-total											1	
Fraude sociale aux cotisations (travail au noir)	Acc.	1					1						
	Sous-total	1					1						
Travailleurs étrangers	Acc.	1				1							
	Sous-total	1				1							
Autres	Acc.	1								1	1		
	Sous-total	1								1	1		
	Total	7	3	1	3	3	1	3	1	1	1	3	



Protection des revenus publics

		2000	2015	2016	2017	2018	2019	2020	2021	2022	2023	2024	2025
Douane et accises	Acc.											1	
	Sous-total											1	
Taxe de circulation / TMC	Acc.		2	6	5	4	4						4
	Sous-total		2	6	5	4	4						4
Fraude TVA	Acc.											1	1
	Sous-total											1	1
Fraude fiscale - impôts sur le revenu	Acc.	2					1						
	Sous-total	2					1						
Fraude autres revenus publics	Acc.	12											
	Sous-total	12											
Non spécifié	Acc.		8	2	1	1	1				1		2
	Sous-total		8	2	1	1	1				1		2
	Total	14	10	8	6	5	6				1	2	7

Législation économique

		2000	2015	2016	2017	2018	2019	2020	2021	2022	2023	2024	2025
Sociétés	Acc.			1		1			1	3	3	4	1
	Sous-total			1		1			1	3	3	4	1
Délit d'initié	Acc.	5											
	Sous-total	5											
Autres	Acc.		1										
	Sous-total		1										
	Total	5	1	1		1			1	3	3	4	1



Pratiques commerciales

		2000	2015	2016	2017	2018	2019	2020	2021	2022	2023	2024	2025
Pratiques du marché et protection du consommateur	Acc.	3	2										
	Sous-total	3	2										
Réglementation des prix	Acc.	1											
	Sous-total	1											
Registre de commerce	Acc.			1						1			
	Sous-total			1						1			
Autres	Acc.	1		9	2	2		1			3		
	Sous-total	1		9	2	2		1			3		
	Total	5	2	10	2	2		1		1	3		

Autres lois spéciales

		2000	2015	2016	2017	2018	2019	2020	2021	2022	2023	2024	2025
Transport	Acc.			1		1	2	1				1	
	Sous-total			1		1	2	1				1	
Infr. dans le secteur audiovisuel	Acc.	2											
	Sous-total	2											
Dégradation involontaire câbles télécommunication	Acc.		5	6	5	4	10	25	18	34	13	11	8
	Sous-total		5	6	5	4	10	25	18	34	13	11	8
Protection (pièce de l') uniforme policier	Acc.									1			
	Sous-total									1			
Moyens de communications électroniques	Acc.												1
	Sous-total												1
Autres	Acc.	15				3	2					1	
	Sous-total	15				3	2					1	
	Total	17	5	7	5	8	14	26	18	35	13	13	9

STATISTIQUES POLICIERES DE CRIMINALITE

LIEU DE PERPETRATION: ZONE DE POLICE

ZUIDERKEMPEN

***ANNEXE III: DETAIL
FIGURES CRIMINELLES / PHENOMENES***



ZUIDERKEMPEN

FC Vol moyen de transport

		2000	2015	2016	2017	2018	2019	2020	2021	2022	2023	2024	2025
Vol de voiture	Acc.	50	7	8	9	3	7	6	12	2	7	3	2
	Tent.	9		2	1	1				1			
	Total	59	7	10	10	4	7	6	12	3	7	3	2
Vol de moto	Acc.	2	1	3	1	1	3	3	2	2	1	1	
	Tent.				1	1							
	Total	2	1	3	2	2	3	3	2	2	1	1	
Carjacking	Acc.	1			1				2		1		
	Tent.												
	Total	1			1				2		1		
Homejacking	Acc.								1			1	
	Tent.												
	Total								1			1	
Vol dans les garages	Acc.	3			1								
	Tent.												
	Total	3			1								
Vol de vélomoteur	Acc.	53	11	12	3	12	8	10	4	6	5	6	
	Tent.	2	1					1					
	Total	55	12	12	3	12	8	11	4	6	5	6	
Vol de vélo	Acc.	101	119	90	97	128	89	58	78	87	88	74	35
	Tent.						1			1	2		
	Total	101	119	90	97	128	90	58	78	88	90	74	35



FC Cambriolage

		2000	2015	2016	2017	2018	2019	2020	2021	2022	2023	2024	2025
Cambriolage dans habitation	Acc.	181	79	71	50	57	58	59	41	65	33	57	17
	Tent.	165	47	48	38	45	48	20	33	29	25	28	13
	Total	346	126	119	88	102	106	79	74	94	58	85	30
Cambriolage ds entreprise ou commerce	Acc.	52	50	33	28	11	25	10	8	12	4	11	
	Tent.	29	20	15	22	7	14	2	5	9	3	4	1
	Total	81	70	48	50	18	39	12	13	21	7	15	1
Cambriolage ds service public ou bâtiment administ	Acc.	4	7	3	10	4	6	4	13	2	3	4	3
	Tent.	8	6	2	3	1		1	3	1	5	6	1
	Total	12	13	5	13	5	6	5	16	3	8	10	4
Vol au béliér	Acc.	2	1				1						
	Tent.	1											
	Total	3	1				1						
Cambriolage dans bâtiment (total)	Acc.	235	131	105	86	71	89	73	61	79	40	72	20
	Tent.	200	70	64	63	53	62	23	41	39	33	38	15
	Total	435	201	169	149	124	151	96	102	118	73	110	35

FC Vol autre

		2000	2015	2016	2017	2018	2019	2020	2021	2022	2023	2024	2025
Vol à main armée	Acc.	8	2	2	1			2	1	5	1		2
	Tent.		3		1		1		1				1
	Total	8	5	2	2		1	2	2	5	1		3
Vol avec violence sans arme	Acc.	9	3	6	10	5	11	5	13	18	7	10	3
	Tent.	2	1	9	2	3	4	4	2	5	7	6	1
	Total	11	4	15	12	8	15	9	15	23	14	16	4
Vol dans ou sur un véhicule	Acc.	96	34	58	32	45	42	33	15	16	28	9	10
	Tent.	16	5	8	7	5	7	9	8	6	4		
	Total	112	39	66	39	50	49	42	23	22	32	9	10
Vol d'armes et explosifs	Acc.	3	3	3	3	2	1	3	2	1	5	5	
	Total	3	3	3	3	2	1	3	2	1	5	5	
Arrachage de sac à main	Acc.	1											
	Total	1											



FC Vol autre

		2000	2015	2016	2017	2018	2019	2020	2021	2022	2023	2024	2025
Vol à l'arraché	Acc.	7	2	1	2		4	1	2	2	1		1
	Tent.								1				
	Total	7	2	1	2		4	1	3	2	1		1
Vol à la tire	Acc.	33	37	21	24	16	27	11	9	13	11	3	
	Tent.				2								
	Total	33	37	21	26	16	27	11	9	13	11	3	
Vol à l'étalage	Acc.	33	37	44	76	72	86	67	58	63	82	60	26
	Tent.			1		3	3	1		1	1		
	Total	33	37	45	76	75	89	68	58	64	83	60	26
Vol par ruse	Acc.	1	9	4	3	3	7	4	5	3	2		2
	Tent.			3			1			1	1		
	Total	1	9	7	3	3	8	4	5	4	3		2
Vol de métaux	Acc.	3	7	5	5	4	5	6	9	10	3	1	1
	Tent.								1				
	Total	3	7	5	5	4	5	6	10	10	3	1	1
Vol sur les chantiers	Acc.	12	17	10	6	15	4	7	6	8	3		4
	Tent.			1		1		3			2	1	
	Total	12	17	11	6	16	4	10	6	8	5	1	4
Home-invasion	Acc.								1	2			
	Total								1	2			
Vol d'animaux	Acc.	6	6	7	1	5	10	11		8	6	1	
	Total	6	6	7	1	5	10	11		8	6	1	
Vol de cargaison	Acc.					1	1	1		1			1
	Tent.						1						
	Total					1	2	1		1			1



Criminalité ICT

		2000	2015	2016	2017	2018	2019	2020	2021	2022	2023	2024	2025
Fraude de cartes de paiements	Acc.	2	12	9	4	2	5	5	6	2	4	8	3
	Tent.		1	2									
	Total	2	13	11	4	2	5	5	6	2	4	8	3
Phishing	Acc.				2	2	29	93	45	45	36	52	35
	Tent.				1		11	12	4	1	3	1	1
	Total				3	2	40	105	49	46	39	53	36
Ransomware	Acc.				2		1			1			
	Tent.												
	Total				2		1			1			
Shouldersurfing	Acc.		1				1	1	2				
	Tent.												
	Total		1				1	1	2				
Skimming	Acc.				1				1			1	
	Tent.												
	Total				1				1			1	

FC Autre

		2000	2015	2016	2017	2018	2019	2020	2021	2022	2023	2024	2025
Violence contre les métiers d'intérêt général	Acc.	3	11	5	11	3	4	4	7	5	17	13	4
	Tent.												
	Total	3	11	5	11	3	4	4	7	5	17	13	4
Viol collectif	Acc.				1							1	
	Tent.												
	Total				1							1	
Graffiti	Acc.		1		2	1	4	1	4	6	1	2	2
	Tent.												
	Total		1		2	1	4	1	4	6	1	2	2
Dégradation de voiture	Acc.	12	22	25	32	40	46	52	45	53	42	56	16
	Tent.												
	Total	12	22	25	32	40	46	52	45	53	42	56	16
Rixe au couteau	Acc.			2				1	1	2	1	2	
	Tent.					1		4			2	1	
	Total			2		1		5	1	2	3	3	



PH Violence intrafamiliale (VIF)

		2000	2015	2016	2017	2018	2019	2020	2021	2022	2023	2024	2025
VIF: physique, dans le couple	Acc.	24	54	71	65	64	69	63	41	74	70	63	23
	Tent.				1	1	1	2			1		2
	Total	24	54	71	66	65	70	65	41	74	71	63	25
VIF: physique, envers des descendants	Acc.	3	10	10	14	6	8	6	9	14	17	20	7
	Tent.				1		1		1				2
	Total	3	10	10	15	6	9	6	10	14	17	20	9
VIF: physique, envers d'autres membres	Acc.	29	5	13	10	10	11	9	11	13	9	18	4
	Tent.							1			2		
	Total	29	5	13	10	10	11	10	11	13	11	18	4
VIF: sexuelle, dans le couple	Acc.		1		1	1	1		1		1		
	Tent.												
	Total		1		1	1	1		1		1		
VIF: sexuelle, envers des descendants	Acc.	1	1	2	3	2	2	2	5	1			
	Tent.												
	Total	1	1	2	3	2	2	2	5	1			
VIF: sexuelle, envers d'autres membres	Acc.						1						1
	Tent.												
	Total						1						1
VIF: psychique, dans le couple	Acc.	67	42	48	31	51	38	39	63	46	42	56	17
	Tent.			1									
	Total	67	42	49	31	51	38	39	63	46	42	56	17
VIF: psychique, envers des descendants	Acc.		3			1	1	1	2	2	2	4	1
	Tent.												
	Total		3			1	1	1	2	2	2	4	1
VIF: psychique, envers d'autres membres	Acc.		3	3		2	1		2			2	1
	Tent.												
	Total		3	3		2	1		2			2	1
VIF: économique, dans le couple	Acc.		3	1	7	6	6	7	4	3	2	9	
	Tent.			1									
	Total		3	2	7	6	6	7	4	3	2	9	
VIF: économique, envers des descendants	Acc.	1	1			1	2					1	
	Tent.												
	Total	1	1			1	2					1	
VIF: économique, envers d'autres membres	Acc.	7	15	19	12	8	12	14	15	3	7	6	1
	Tent.												
	Total	7	15	19	12	8	12	14	15	3	7	6	1



PH Hormones et dopage

		2000	2015	2016	2017	2018	2019	2020	2021	2022	2023	2024	2025
Dopage humain	Acc.			1	6	3	2	3	1	1	2	2	2
	Total			1	6	3	2	3	1	1	2	2	2
Engraissement illégal	Acc.		2										
	Total		2										

PH Drogues

		2000	2015	2016	2017	2018	2019	2020	2021	2022	2023	2024	2025
Vente de cocaïne	Acc.		3	4	2	4	6	3	4	3	5	2	2
	Total		3	4	2	4	6	3	4	3	5	2	2
Import-export de cocaïne	Acc.				1								
	Total				1								
Production de drogues synthétiques	Acc.		3		2	3					2		2
	Total		3		2	3					2		2
Import-export de drogues synthétiques	Acc.				1		2						
	Total				1		2						
Vente de drogues synthétiques	Acc.		21	9	10	19	29	11	9	8	15	9	2
	Total		21	9	10	19	29	11	9	8	15	9	2
Production de cannabis (culture)	Acc.		10	4	9	4	5	5	3	1	5	4	2
	Total		10	4	9	4	5	5	3	1	5	4	2
Vente de cannabis en grande quantité	Acc.		1		1	1	1				2		
	Total		1		1	1	1				2		
Import-export d'héroïne	Acc.				1		1						
	Total				1		1						
Vente-traffic d'héroïne	Acc.		1		2	1	1					1	
	Total		1		2	1	1					1	



PH Trafic d'armes

		2000	2015	2016	2017	2018	2019	2020	2021	2022	2023	2024	2025
Commerce et production d'arme à feu et mun.	Acc.							3	3				
	Total							3	3				
Commerce et production d'arme non à feu	Acc.			1		1							
	Total			1		1							

PH Traite des êtres humains

		2000	2015	2016	2017	2018	2019	2020	2021	2022	2023	2024	2025
TEH - exploitation économique	Acc.					1						1	
	Total					1						1	
TEH - exploitation sexuelle	Acc.	2	1			1	3	1		1	3	2	
	Total	2	1			1	3	1		1	3	2	

PH Violence dans l'espace public

		2000	2015	2016	2017	2018	2019	2020	2021	2022	2023	2024	2025
Violence physique (transport public)	Acc.			3	2		1			2	3	2	
	Tent.							1					1
	Total			3	2		1	1		2	3	2	1
Violence physique (voie publique)	Acc.	31	35	33	27	32	24	28	30	38	30	48	13
	Tent.	1		1			1	2			1	1	
	Total	32	35	34	27	32	25	30	30	38	31	49	13
Violence physique (autre endroit public)	Acc.	2	1	4	2	5	2	3	5	4	6	2	2
	Total	2	1	4	2	5	2	3	5	4	6	2	2
Violence physique (endroit accessible au public)	Acc.	61	50	68	55	52	32	11	24	31	48	29	19
	Tent.		1							1	1		
	Total	61	51	68	55	52	32	11	24	32	49	29	19
Violence sexuelle (transport public)	Acc.	1	2	2	2	2		1		1	1		1
	Total	1	2	2	2	2		1		1	1		1
Violence sexuelle (voie publique)	Acc.	4	6	5	12	7	5	8	4	3	1	1	2
	Total	4	6	5	12	7	5	8	4	3	1	1	2



PH Violence dans l'espace public

		2000	2015	2016	2017	2018	2019	2020	2021	2022	2023	2024	2025
Violence sexuelle (autre endroit public)	Acc.	5	1	3		2	1	1	1		2	1	1
	Total	5	1	3		2	1	1	1		2	1	1
Violence sexuelle (endroit accessible au public)	Acc.	8	4	8	5	5	8	6	5	9	8	12	2
	Tent.									1			
	Total	8	4	8	5	5	8	6	5	10	8	12	2
Violence psychique (transport public)	Acc.				1	1	2				1		
	Total				1	1	2				1		
Violence psychique (voie publique)	Acc.	24	16	18	9	20	26	17	26	23	19	31	16
	Total	24	16	18	9	20	26	17	26	23	19	31	16
Violence psychique (autre endroit public)	Acc.	3	3	2	3	5	4	1	2	4	5	4	2
	Total	3	3	2	3	5	4	1	2	4	5	4	2
Violence psychique (endroit accessible au public)	Acc.	30	18	17	22	33	16	12	12	12	16	25	2
	Total	30	18	17	22	33	16	12	12	12	16	25	2
Vol à main armée (voie publique)	Acc.									1			
	Tent.		1										
	Total		1							1			
Vol à main armée (autre endroit public)	Acc.									1			
	Tent.		1										
	Total		1							1			
Vol à main armée (endroit accessible au public)	Acc.	6		1	1			1		1			1
	Tent.		1						1				1
	Total	6	1	1	1			1	1	1			2
Vol avec violence sans arme (voie publique)	Acc.	2	2	1	3		1	3		2		2	
	Tent.	2		1				1	1				
	Total	4	2	2	3		1	4	1	2		2	
Vol avec violence sans arme (autre endroit public)	Acc.						1		1	1	1		
	Total						1		1	1	1		
Vol avec violence sans arme (endr. acces. au pub.)	Acc.	3	1	2	1		3	1	2	4	1		1
	Tent.									1			
	Total	3	1	2	1		3	1	2	5	1		1



PH Autre

		2000	2015	2016	2017	2018	2019	2020	2021	2022	2023	2024	2025
Faux policiers	Acc.									1		1	1
	Tent.			1									
	Total			1						1		1	1
Terrorisme, extrémisme et radicalisme	Acc.				1		1	1	3	1			
	Tent.												
	Total				1		1	1	3	1			
Cyberharcèlement	Acc.		32	28	32	28	30	32	37	52	27	27	6
	Tent.												
	Total		32	28	32	28	30	32	37	52	27	27	6
Fraude à l'identité	Acc.	2	10	14	13	19	25	19	12	29	26	19	6
	Tent.			1	5	11	7	1		2			
	Total	2	10	15	18	30	32	20	12	31	26	19	6

STATISTIQUES POLICIERES DE CRIMINALITE

LIEU DE PERPETRATION: ZONE DE POLICE

ZUIDERKEMPEN

***ANNEXE IV: FAITS ENREGISTRES
NON CRIMINELS***



ZUIDERKEMPEN

Faits non criminels

Maladies / Décès / Disparition

	2000	2015	2016	2017	2018	2019	2020	2021	2022	2023	2024	2025
Suicide	17	9	8	11	10	22	14	26	20	16	14	3
Personne malade	6	12	9	14	20	15	20	22	15	18	22	13
Décès suspect	3	5	9	12	11	12	12	14	17	12	12	9
Décès naturel	1	1	2	3		3	3	3	11	10	8	5
Disparition (personne disparue)	13	16	22	33	16	15	21	11	18	16	17	8
Accident (sauf roulage)	3	6	8	9	6	7	4	2	7	8	1	4
Sécurité des travailleurs (accident du travail)											1	1
Autres	1											
Total	44	49	58	82	63	74	74	78	88	80	75	43

Appels

	2000	2015	2016	2017	2018	2019	2020	2021	2022	2023	2024	2025
Alarme	2											
Appels	5			1					1		1	
Total	7			1					1		1	

Problèmes sociaux

	2000	2015	2016	2017	2018	2019	2020	2021	2022	2023	2024	2025
Différends familiaux	112	13	15	58	56	64	61	72	101	104	130	57
Différend (pas de coups)	22	7	17	10	23	22	20	13	13	15	4	7
Affaire civile	34	6	8	6	4	6	3	7	9	4	2	
Protection de la jeunesse	6	4	2	3	4	2	4	9	8	10	8	6
Non spécifié											1	
Autres	27	31	34	39	52	44	46	49	44	42	68	9
Total	201	61	76	116	139	138	134	150	175	175	213	79

Catastrophes

2000	2015	2016	2017	2018	2019	2020	2021	2022	2023	2024	2025
------	------	------	------	------	------	------	------	------	------	------	------



Catastrophes

	2000	2015	2016	2017	2018	2019	2020	2021	2022	2023	2024	2025
Dégâts tempête	3	1				2	1	3		1		
Problèmes causés par l'eau	1											
Dégâts eau	1								1			
Autres	1											
Total	6	1				2	1	3	1	1		

Ordre public

	2000	2015	2016	2017	2018	2019	2020	2021	2022	2023	2024	2025
Troubles			5	1	2	3	1			1	1	
Autres	4	2		1		1						
Total	4	2	5	2	2	4	1			1	1	

Agissements suspects

	2000	2015	2016	2017	2018	2019	2020	2021	2022	2023	2024	2025
	17	6	3	7	4	11	2	5	7	3	3	1
Total	17	6	3	7	4	11	2	5	7	3	3	1

Objets trouvés

	2000	2015	2016	2017	2018	2019	2020	2021	2022	2023	2024	2025
	8	2							1	1		
Total	8	2							1	1		

Objets perdus

	2000	2015	2016	2017	2018	2019	2020	2021	2022	2023	2024	2025
	114	1.136	1.215	1.258	1.172	1.021	841	848	932	834	691	338
Total	114	1.136	1.215	1.258	1.172	1.021	841	848	932	834	691	338

Autres non-infractions

	2000	2015	2016	2017	2018	2019	2020	2021	2022	2023	2024	2025
Ordonnance de capture	1	1					1	1	1	1		
Non-respect des conditions	1	4	5	1	3	2	5	27	19	7	5	9
Procès-verbal d'information	37	26	17	14	12	23	16	21	10	18	10	8



Autres non-infractions

	2000	2015	2016	2017	2018	2019	2020	2021	2022	2023	2024	2025
Notification		28	34	32	31	17	11	23	36	34	13	16
Dégradation involontaire câbles (non-télécom)		3		1	1	4	4		3	2	6	1
Demande signalement surveillance électronique									15	37	24	3
Fonction de contrôle armes			2	1		1		3	3		1	
Non spécifié								3	3			22
Autres non infractions	11											
Total	50	62	58	49	47	47	37	78	90	99	59	59