

STATISTIQUES POLICIERES DE CRIMINALITE

LIEU DE PERPETRATION: ZONE DE POLICE

POLITIE REGIO TURNHOUT

2000 - 1er Semestre 2025

Police fédérale - DGRIDRIIBIPOL

STATISTIQUES POLICIERES DE CRIMINALITE

LIEU DE PERPETRATION: ZONE DE POLICE

POLITIE REGIO TURNHOUT

PARTIE I : INFRACTIONS JUDICIAIRES



POLITIE REGIO TURNHOUT

	2000	2015	2016	2017	2018	2019	2020	2021	2022	2023	2024	2025
Nombre total des délits	8.369	7.428	7.361	6.846	7.334	7.464	8.208	7.594	7.385	7.762	7.400	3.680



FPF/DGR/DRI/BIPOL - Statistiques policières de criminalité (date de clôture: 31/10/2025)
 Les données pour les années 2001 jusqu'à 2014 ne sont plus publiées mais restent disponibles sur demande auprès du service BIPOL.
 Les données pour 2025 ne concernent que le 1er semestre.



POLITIE REGIO TURNHOUT

	2000	2015	2016	2017	2018	2019	2020	2021	2022	2023	2024	2025
Vol et extorsion	3.518	3.123	3.111	2.562	2.759	2.585	1.684	1.739	2.286	2.236	1.919	966
Dégradation de la propriété	1.070	777	720	750	754	653	564	626	725	771	667	316
Drogues	596	564	564	503	542	630	578	1.003	590	589	617	297
Infr. contre l'intégrité physique	484	564	572	546	542	542	535	618	689	654	777	343
Fraude	398	431	400	358	428	503	613	561	511	585	643	283
Infr. contre autres valeurs morales et sentiments	184	350	362	339	344	381	435	456	431	469	427	241
Criminalité informatique		86	76	85	216	328	624	572	569	589	668	375
Infr. contre la sécurité publique	319	269	286	292	304	325	315	322	319	351	341	162
Environnement	270	241	167	317	244	196	246	173	225	341	179	83
Législation sur les étrangers	158	167	198	253	320	401	136	195	145	166	200	94
Santé publique	9	10	2	13	14	18	1.544	418	19	18	14	3
Protection de la jeunesse	20	162	173	139	175	167	159	167	153	231	223	166
Infr. contre les mœurs	131	132	137	115	118	149	154	204	172	175	190	83
Infr. contre la foi publique	158	126	152	101	115	153	150	121	103	137	103	45
Armes et explosifs	96	104	107	101	111	108	96	94	105	76	81	46
Infr. contre la famille	281	73	64	92	80	48	83	63	67	83	67	31
Infr. contre l'autorité publique	65	52	82	69	77	65	96	74	52	76	55	35
Registre de population	40	58	63	64	50	52	64	34	38	24	47	17
Protection de la personne	91	22	27	23	29	33	23	35	49	30	18	15
Autres lois spéciales	64	11	12	32	22	11	16	22	68	69	46	21
Ivresse et alcool	140	23	12	15	13	18	18	3	6	8	27	28
Code pénal social	5	19	17	27	29	32	26	24	16	21	17	6
Protection des revenus publics	54	11	10	15	17	6	5	8	8	18	31	6
Infr. contre la liberté individuelle	8	12	16	6	9	10	6	8	13	12	16	2
Contravention Code pénal	96	1			1		1	2		2	1	
Travail	22	10	11	10	5	11	9	5	1			
Hormones et dopage	7	9	1	5	2	9	10	7	7	4	3	4
Pratiques commerciales	44		4	3	2	2	2		2	2	1	
Carte d'identité	26	5	7	2	1	3	2	2	2	5	5	
Législation économique	6	3	1	1	1	15	5	1	2	3	3	4
Marchand de sommeil			1		1	3	2	12	1	7	5	2
Loi du football						5	1	14		1		6
Infr. relative au statut juridique de l'enfant	3	5	2	1	2		2	2	3		3	
Traite des êtres humains		1	3	1	1	1	1	5	2	6		
Exercice illégal de l'autorité publique	3	1		2	1	1	1	2	4	3		
Infr. contre la Sécurité de l'Etat		3		3	3			1			3	
Autres infractions Code pénal		3		1	1		1				1	
Code pénal militaire et milice			1		1		1	1	2			
Sécurité privée	3											
Provocation crime ou délits											2	
Sous-total	8.369	7.428	7.361	6.846	7.334	7.464	8.208	7.594	7.385	7.762	7.400	3.680
Contravention règlement policier local		718	631	606	557	549	607	494	543	513	569	208
Sous-total		718	631	606	557	549	607	494	543	513	569	208
Total	8.369	8.146	7.992	7.452	7.891	8.013	8.815	8.088	7.928	8.275	7.969	3.888

PPF/DGR/DRI/BIPOL - Statistiques policières de criminalité (date de clôture: 31/10/2025)

Les données pour les années 2001 jusqu'à 2014 ne sont plus publiées mais restent disponibles sur demande auprès du service BIPOL.

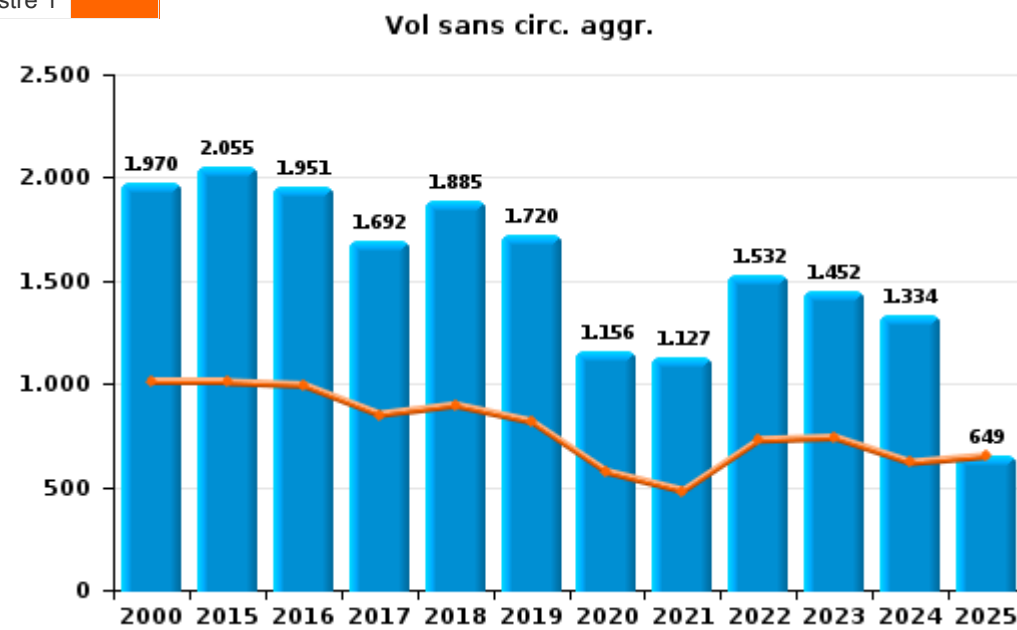
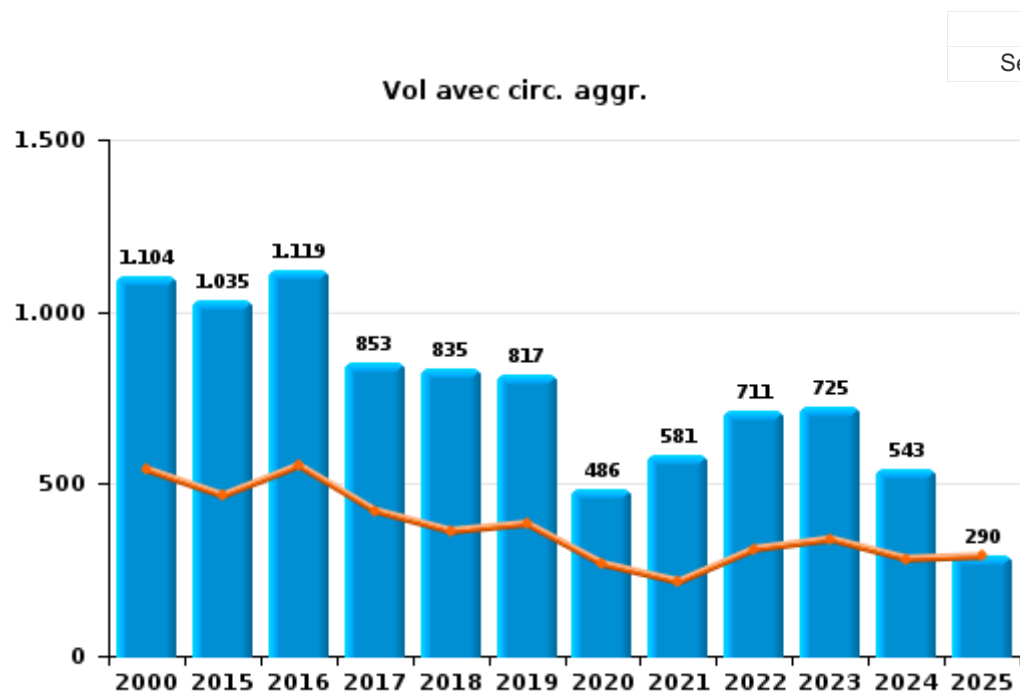
Les données pour 2025 ne concernent que le 1er semestre.



I.1. Catégorie des infractions : Vol et extorsion (top 5 des infractions au niveau national 2024)

POLITIE REGIO TURNHOUT

	2000	2015	2016	2017	2018	2019	2020	2021	2022	2023	2024	2025
Vol sans circ. agr.	1.970	2.055	1.951	1.692	1.885	1.720	1.156	1.127	1.532	1.452	1.334	649
Vol avec circ. agr.	1.104	1.035	1.119	853	835	817	486	581	711	725	543	290
Vol non spécifié	435	5	8	2	3	2	1	1	5	2	1	2
Extorsion	7	28	33	15	36	46	41	30	38	57	41	25
Autres	2											
Total	3.518	3.123	3.111	2.562	2.759	2.585	1.684	1.739	2.286	2.236	1.919	966



FPF/DGR/DRI/BIPOL - Statistiques policières de criminalité (date de clôture: 31/10/2025)
 Les données pour les années 2001 jusqu'à 2014 ne sont plus publiées mais restent disponibles sur demande auprès du service BIPOL.
 Les données pour 2025 ne concernent que le 1er semestre.



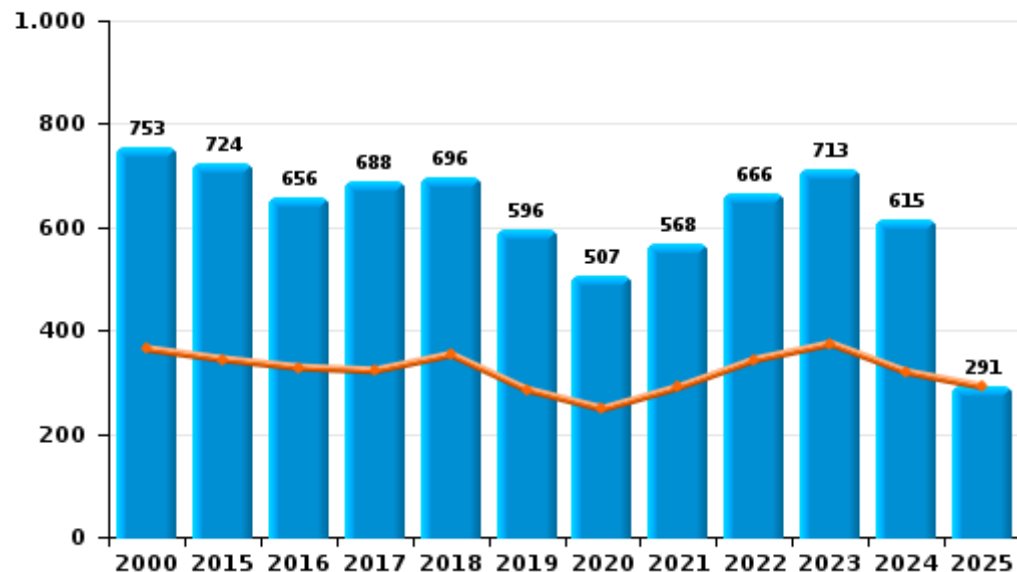
I.2. Catégorie des infractions : Dégradation de la propriété (top 5 des infractions au niveau national 2024)

POLITIE REGIO TURNHOUT

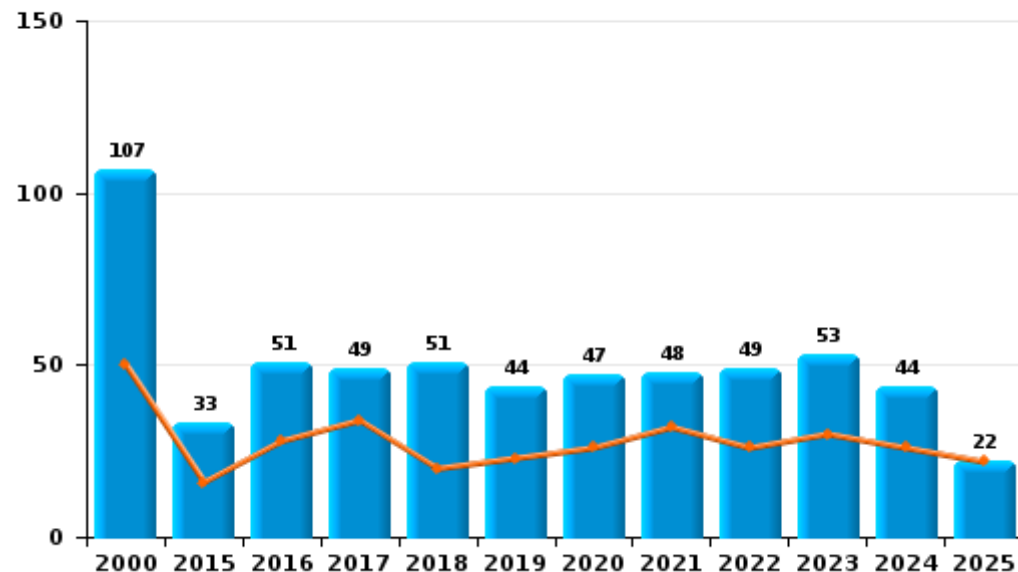
	2000	2015	2016	2017	2018	2019	2020	2021	2022	2023	2024	2025
Vandalisme	753	724	656	688	696	596	507	568	666	713	615	291
Destruction, dénaturation, dégradation	209	17	11	12	5	12	10	7	9	4	7	1
Incendie involontaire	71	18	17	22	23	26	22	21	25	25	22	10
Incendie volontaire	36	15	34	27	28	18	25	27	24	28	22	12
Destruction par explosion volontaire	1	3	2	1	2	1		3	1	1	1	2
Total	1.070	777	720	750	754	653	564	626	725	771	667	316

Année	■
Semestre 1	■

Vandalisme



Incendie



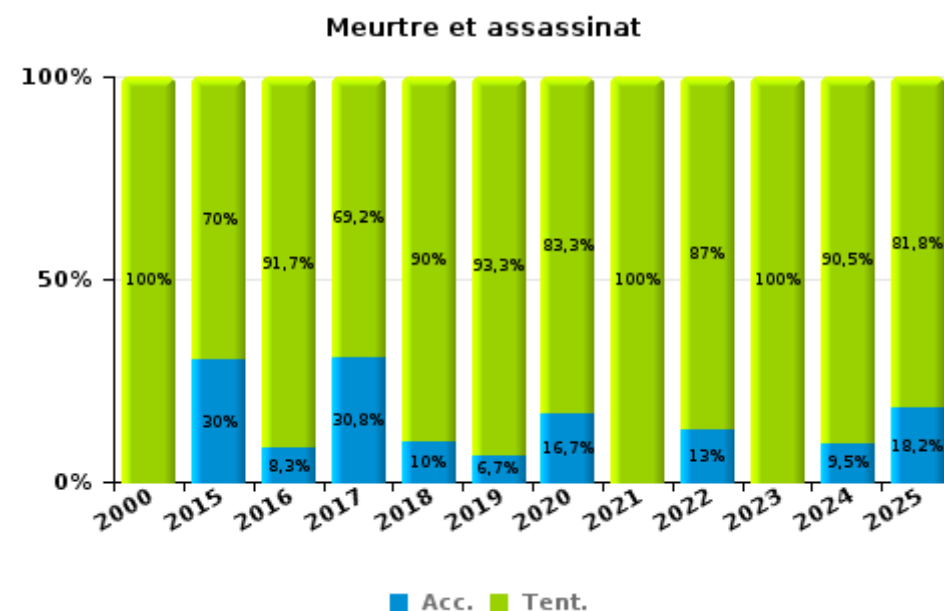
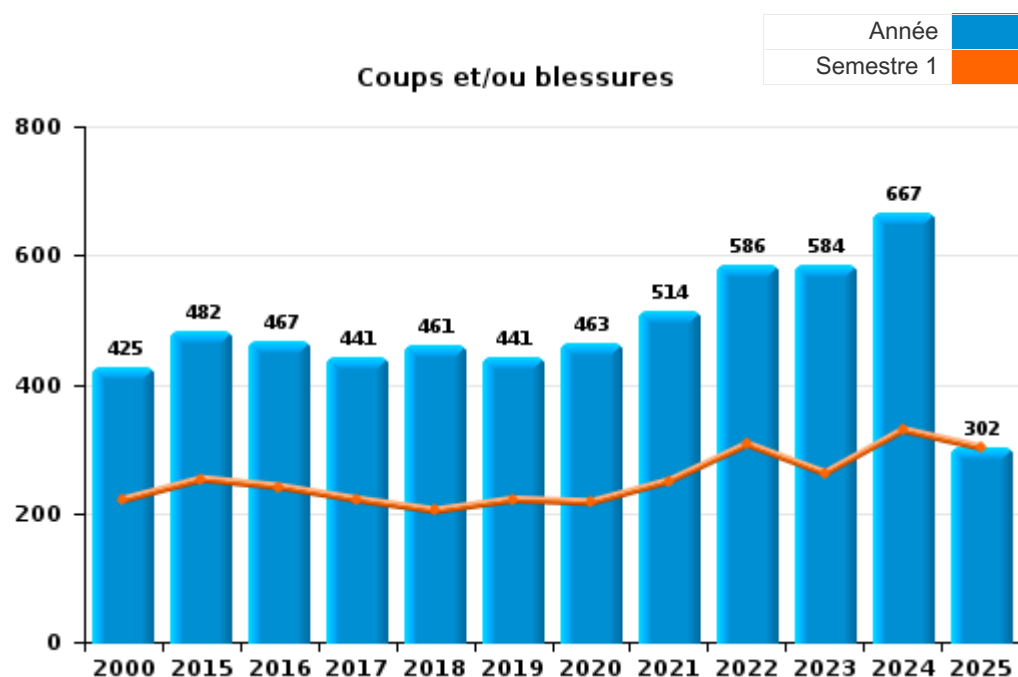
FPF/DGR/DRI/BIPOL - Statistiques policières de criminalité (date de clôture: 31/10/2025)
 Les données pour les années 2001 jusqu'à 2014 ne sont plus publiées mais restent disponibles sur demande auprès du service BIPOL.
 Les données pour 2025 ne concernent que le 1er semestre.



I.3. Catégorie des infractions : Infr. contre l'intégrité physique (top 5 des infractions au niveau national 2024)

POLITIE REGIO TURNHOUT

	2000	2015	2016	2017	2018	2019	2020	2021	2022	2023	2024	2025
Coups et/ou blessures	425	482	467	441	461	441	463	514	586	584	667	302
Autres	57	72	93	92	71	86	60	88	80	60	89	30
Meurtre et assassinat	2	10	12	13	10	15	12	16	23	10	21	11
Total	484	564	572	546	542	542	535	618	689	654	777	343



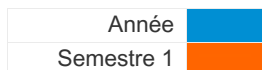
FPF/DGR/DRI/BIPOL - Statistiques policières de criminalité (date de clôture: 31/10/2025)
 Les données pour les années 2001 jusqu'à 2014 ne sont plus publiées mais restent disponibles sur demande auprès du service BIPOL.
 Les données pour 2025 ne concernent que le 1er semestre.



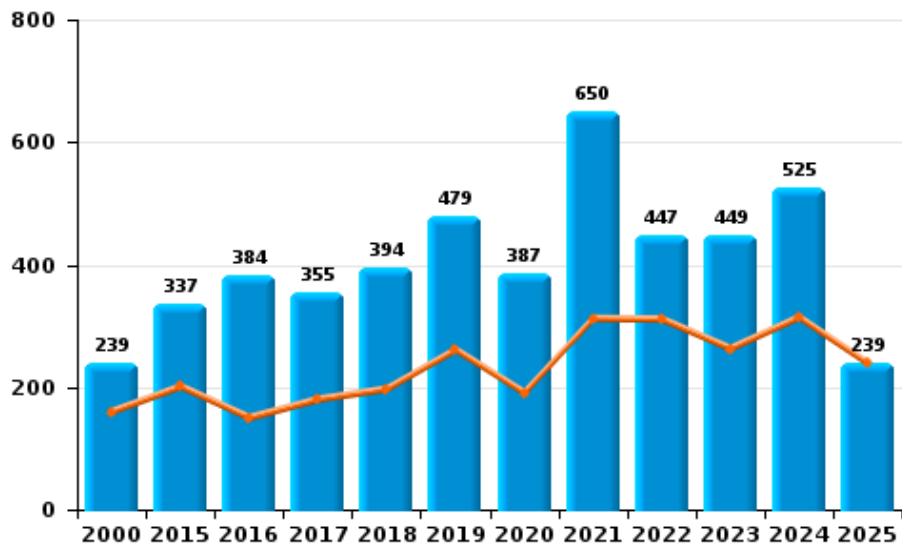
I.4. Catégorie des infractions : Drogues (top 5 des infractions au niveau national 2024)

POLITIE REGIO TURNHOUT

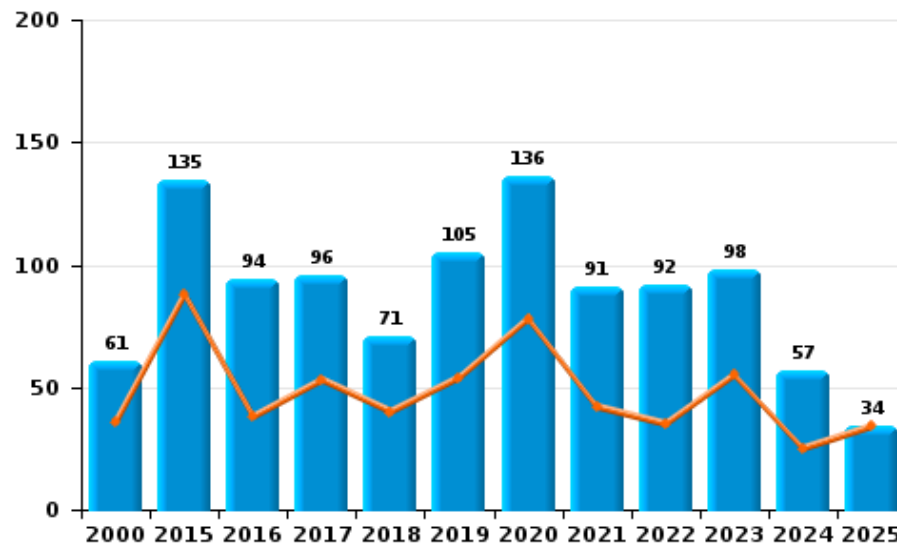
	2000	2015	2016	2017	2018	2019	2020	2021	2022	2023	2024	2025
Détention	239	337	384	355	394	479	387	650	447	449	525	239
Commerce	61	135	94	96	71	105	136	91	92	98	57	34
Importation et exportation	77	19	18	23	14	12	7	234	22	21	20	10
Usage	199	25	18	7	9	2	3	1	6	6	3	2
Fabrication	4	35	39	16	25	19	31	20	14	15	11	7
Autres	16	13	11	6	29	13	14	7	9			3
Protoxyde d'azote (gaz hilarant)											1	2
Total	596	564	564	503	542	630	578	1.003	590	589	617	297



Détention



Commerce





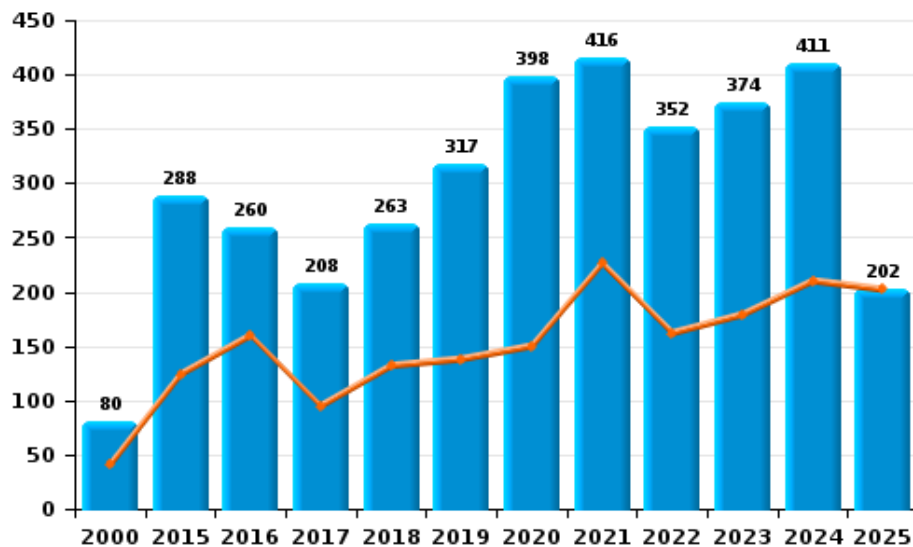
I.5. Catégorie des infractions : Fraude (top 5 des infractions au niveau national 2024)

POLITIE REGIO TURNHOUT

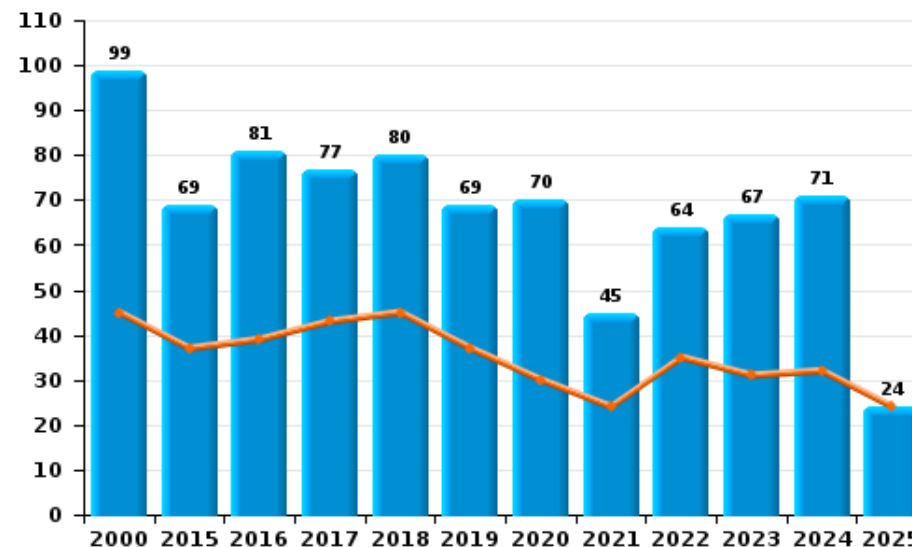
	2000	2015	2016	2017	2018	2019	2020	2021	2022	2023	2024	2025
Abus de confiance et infr. apparentées	99	69	81	77	80	69	70	45	64	67	71	24
Détournement et destruction frauduleuse	116	30	22	32	28	28	30	18	26	41	45	9
Escroquerie	80	288	260	208	263	317	398	416	352	374	411	202
Fraudes: Autres	32	3	10	5	15	43	88	70	36	55	58	35
Grivèlerie	44	21	13	19	15	21	11	9	18	15	20	5
Infr. liées à l'insolvabilité		8	3	6	8	11	5		10	24	13	5
Recel	27	12	11	11	19	14	11	3	5	9	25	3
Total	398	431	400	358	428	503	613	561	511	585	643	283



Escroquerie



Abus de confiance et infr. apparentée



FPF/DGR/DRI/BIPOL - Statistiques policières de criminalité (date de clôture: 31/10/2025)
 Les données pour les années 2001 jusqu'à 2014 ne sont plus publiées mais restent disponibles sur demande auprès du service BIPOL.
 Les données pour 2025 ne concernent que le 1er semestre.

STATISTIQUES POLICIERES DE CRIMINALITE

LIEU DE PERPETRATION: ZONE DE POLICE

POLITIE REGIO TURNHOUT

PARTIE II : FIGURES CRIMINELLES / PHENOMENES



POLITIE REGIO TURNHOUT

FC Vol moyen de transport

	2000	2015	2016	2017	2018	2019	2020	2021	2022	2023	2024	2025
Vol de voiture	160	28	44	36	24	46	14	15	22	22	15	15
Vol de moto	6	10	9	10	8	6		3	5	4	4	2
Carjacking	5	1	1	1	1		1					
Homejacking	1			1								
Vol dans les garages	7	3	4	2	2							
Vol de vélomoteur	162	48	34	20	46	38	24	18	25	34	33	24
Vol de vélo	521	742	652	587	716	529	341	343	444	490	396	230

FC Cambriolage

	2000	2015	2016	2017	2018	2019	2020	2021	2022	2023	2024	2025
Cambriolage dans habitation	641	374	497	356	329	281	148	185	324	338	235	82
Cambriolage ds entreprise ou commerce	167	130	117	128	112	105	37	84	60	59	53	19
Cambriolage ds service public ou bâtiment administ	32	90	51	45	41	58	28	33	28	18	28	18
Vol au bélier	3	3										
Cambriolage dans bâtiment (total)	836	593	664	525	482	443	213	302	410	413	316	119



FC Vol autre

	2000	2015	2016	2017	2018	2019	2020	2021	2022	2023	2024	2025
Vol à main armée	42	13	11	17	16	26	17	5	10	7	10	3
Vol avec violence sans arme	74	61	84	64	73	92	79	54	62	96	62	38
Vol dans ou sur un véhicule	392	241	243	124	160	155	124	97	116	121	92	74
Vol d'armes et explosifs	12	13	10	10	8	6	4	5	8	10	4	1
Steaming				2	2		1			1		
Arrachage de sac à main	9	2	1		1		2		1	1		1
Vol à l'arraché	70	18	15	23	35	35	19	21	20	9	14	9
Vol à la tire	206	151	85	64	54	45	33	23	24	22	23	7
Vol à l'étalage	165	217	275	254	281	314	212	216	370	247	234	122
Vol par ruse	18	5	5	7	9	18	6	2	7	8	3	4
Vol de métaux	9	11	19	21	17	28	7	18	8	17	13	9
Vol sur les chantiers	22	23	19	31	20	19	11	8	12	12	16	11
Home-invasion					1				2		1	1
Vol d'animaux	24	14	7	15	6	10	2	10	3	7	4	2
Vol de cargaison		6	5	7	5	8	16	9	3	3	7	1

Criminalité ICT

	2000	2015	2016	2017	2018	2019	2020	2021	2022	2023	2024	2025
Fraude de cartes de paiements		18	15	13	17	24	25	38	38	57	45	17
Phishing		1			2	11	242	70	53	73	79	54
Ransomware							2					
Shouldersurfing				1	1		1			1	1	
Skimming		1	2	3	1	2	1		4	7		1



FC Autre

	2000	2015	2016	2017	2018	2019	2020	2021	2022	2023	2024	2025
Violence contre les métiers d'intérêt général	9	17	16	14	20	22	15	17	20	35	32	12
Viol collectif	1	1	1			1	2	2	4	1		2
Graffiti	1	51	22	27	25	14	9	8	27	38	19	8
Dégradation de voiture	118	300	242	315	277	234	224	212	244	259	238	120
Rixe au couteau		5	3	3	2	7	5	3	5	3	8	2

PH Violence intrafamiliale (VIF)

	2000	2015	2016	2017	2018	2019	2020	2021	2022	2023	2024	2025
VIF: physique, dans le couple	53	139	117	124	139	135	178	165	172	159	180	88
VIF: physique, envers des descendants	2	12	22	11	22	17	18	30	25	28	45	21
VIF: physique, envers d'autres membres	47	19	17	20	20	19	23	31	35	30	58	22
VIF: sexuelle, dans le couple				3	1			3	1	2	5	1
VIF: sexuelle, envers des descendants	4	2	5	2	2	4	9	5	2	1		
VIF: psychique, dans le couple	247	75	62	88	75	52	96	81	85	108	106	43
VIF: psychique, envers des descendants		1	1	2		2	1	5	1	2	3	5
VIF: psychique, envers d'autres membres		3		1	1	2	5		3	7	4	1
VIF: économique, dans le couple	1	1	2	3	4	7	5	4	6	11	9	6
VIF: économique, envers des descendants	10	2	1	1				1			2	2
VIF: économique, envers d'autres membres	41	5	8	17	14	7	7	5	7	5	13	4



PH Hormones et dopage

	2000	2015	2016	2017	2018	2019	2020	2021	2022	2023	2024	2025
Dopage humain	2	9		9	4	9	11	14	12	6	8	4
Engraissement illégal	7	3	2	1	2		1					

PH Drogues

	2000	2015	2016	2017	2018	2019	2020	2021	2022	2023	2024	2025
Vente de cocaïne		10	13	14	7	21	20	21	13	21	6	7
Import-export de cocaïne		1	3			2		2	1			
Production de drogues synthétiques		10	7	1	8	3	6	3	2	2	1	
Import-export de drogues synthétiques		9	3	7	2	4		8		1	1	
Vente de drogues synthétiques		47	48	33	33	35	45	17	22	27	21	10
Production de cannabis (culture)		13	9	7	6	6	16	12	3	4	7	1
Import-export de cannabis en grande quantité												1
Vente de cannabis en grande quantité		5	1	1	1	1					1	1
Import-export d'héroïne						1		1				
Vente-traffic d'héroïne	1	3		2	1	4	3	2		1		

PH Trafic d'armes

	2000	2015	2016	2017	2018	2019	2020	2021	2022	2023	2024	2025
Commerce et production d'arme à feu et mun.			1		1	3		1	1	2	2	2
Commerce et production d'arme non à feu	1	1							1			

PH Traite des êtres humains

	2000	2015	2016	2017	2018	2019	2020	2021	2022	2023	2024	2025
TEH - exploitation économique			2		1			4	2	5		
TEH - exploitation sexuelle	4	4	1	3	1	4	5	6	2	4	6	1



PH Violence dans l'espace public

	2000	2015	2016	2017	2018	2019	2020	2021	2022	2023	2024	2025
Violence physique (transport public)	6	8	6	1	10	9	9	6	15	18	15	4
Violence physique (voie publique)	135	155	155	156	138	137	128	176	190	187	202	82
Violence physique (autre endroit public)	5	10	14	9	13	11	10	19	11	12	15	16
Violence physique (endroit accessible au public)	131	99	96	88	88	100	59	54	97	109	128	41
Violence sexuelle (transport public)	2	1	5	2	2	4	3	3	2	5	7	1
Violence sexuelle (voie publique)	39	10	17	10	19	13	24	22	21	19	18	5
Violence sexuelle (autre endroit public)	11	1	3	4	6	4	10	5	5	3	5	2
Violence sexuelle (endroit accessible au public)	14	16	14	13	12	23	6	15	21	32	32	16
Violence psychique (transport public)	2	3	3	4	4	8	4	5	5	7	7	5
Violence psychique (voie publique)	122	80	100	101	105	107	119	124	98	128	120	74
Violence psychique (autre endroit public)	15	12	20	8	10	7	14	16	16	13	12	7
Violence psychique (endroit accessible au public)	90	68	62	52	61	79	43	53	81	61	89	40
Vol à main armée (transport public)		1						1			1	
Vol à main armée (voie publique)	18	2	2	3	2	7	7	1	4	2	4	2
Vol à main armée (autre endroit public)					1	2		1			1	
Vol à main armée (endroit accessible au public)	16	5	6	11	8	15	7	1	3		2	
Vol avec violence sans arme (transport public)	3		1		1	2		2	1	2		
Vol avec violence sans arme (voie publique)	18	17	30	25	26	21	20	15	19	17	15	12
Vol avec violence sans arme (autre endroit public)	1		2		3	1	5	1	1	2	5	2
Vol avec violence sans arme (endr. acces. au pub.)	22	12	20	17	14	22	14	9	17	20	7	5



PH Autre

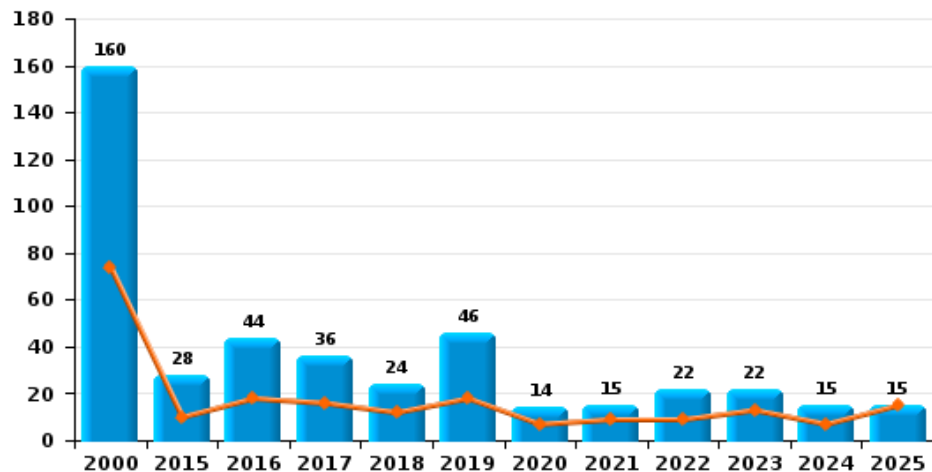
	2000	2015	2016	2017	2018	2019	2020	2021	2022	2023	2024	2025
Faux policiers		1						1	1		1	
Terrorisme, extrémisme et radicalisme		2	5	4	4	1		7		1	5	1
Cyberharcèlement	23	10	6	10	8	8	8	13	16	17	29	12
Fraude à l'identité	29	31	52	52	42	56	63	53	30	56	52	21



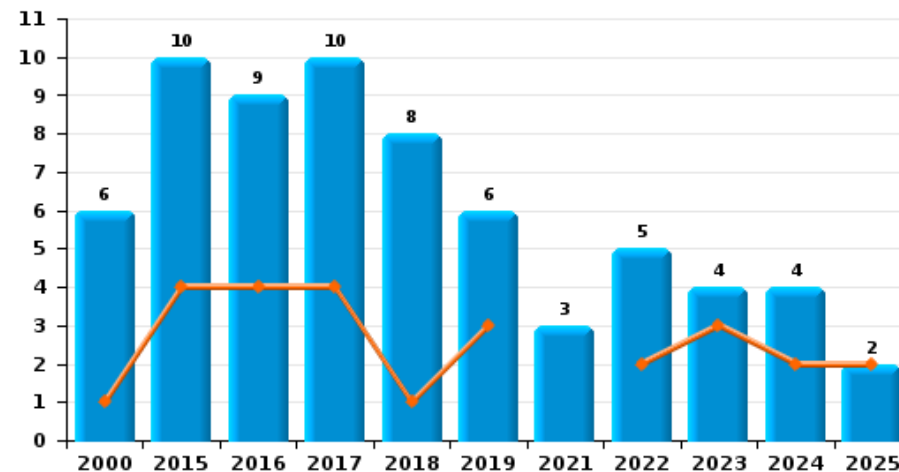
POLITIE REGIO TURNHOUT

Année	■
Semestre 1	■

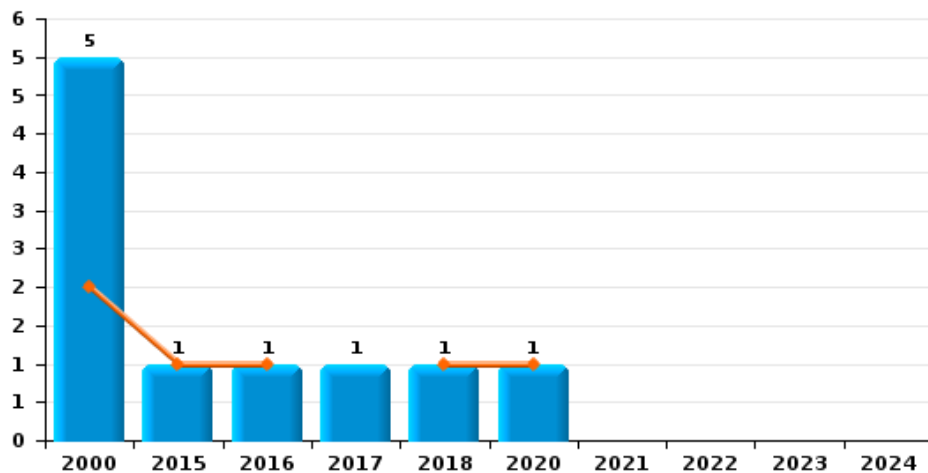
Vol de voiture



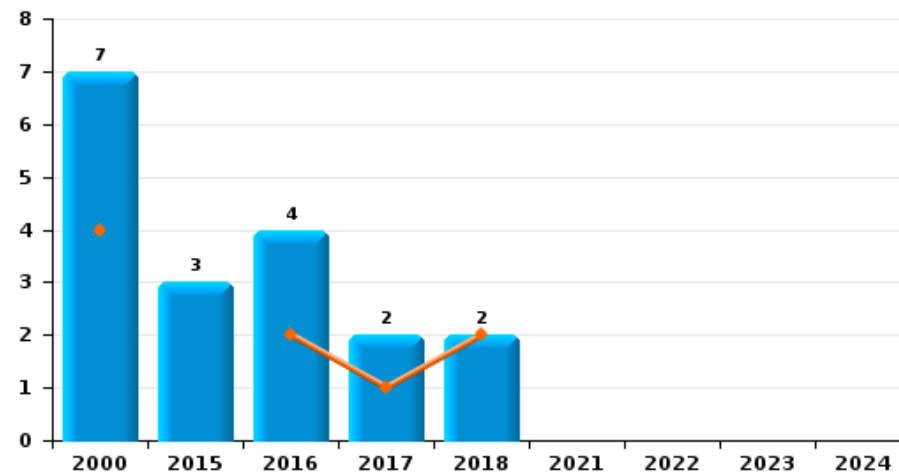
Vol de moto



Carjacking



Vol dans les garages

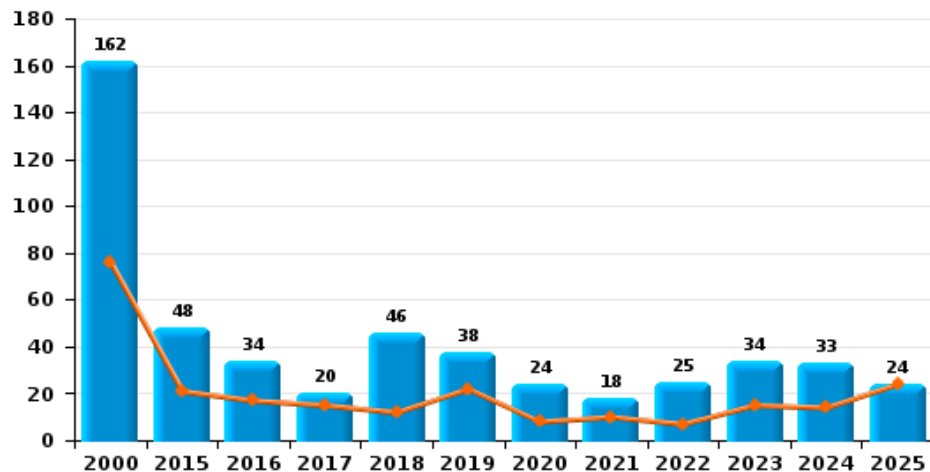




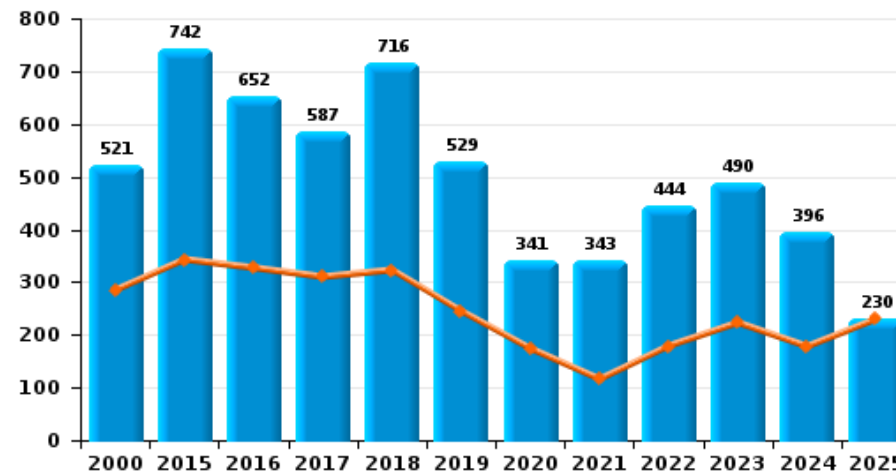
POLITIE REGIO TURNHOUT

Année	■
Semestre 1	■

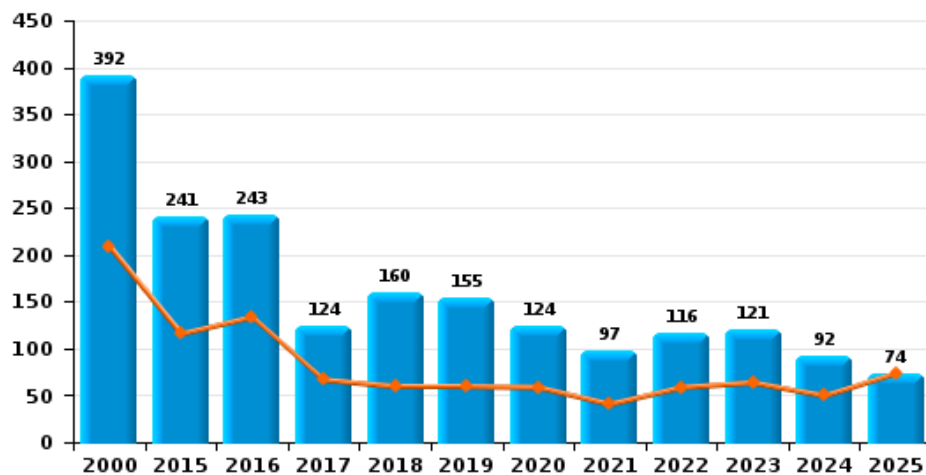
Vol de vélomoteur



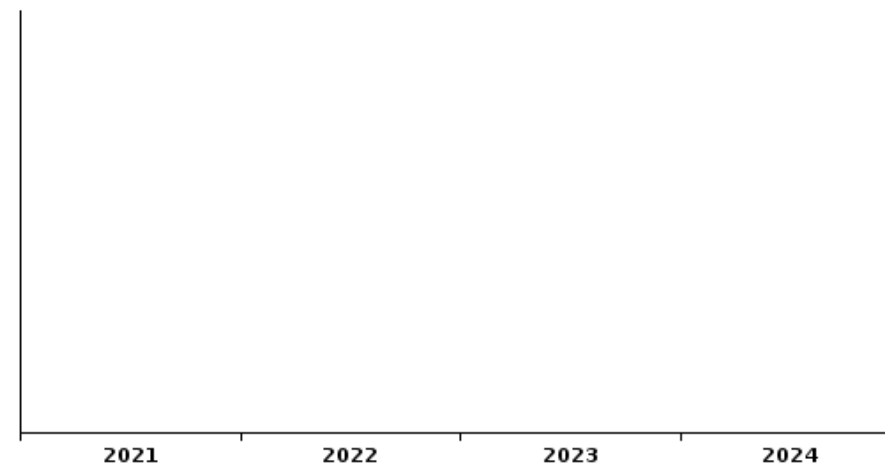
Vol de vélo



Vol dans ou sur un véhicule



Sacjacking dans une voiture

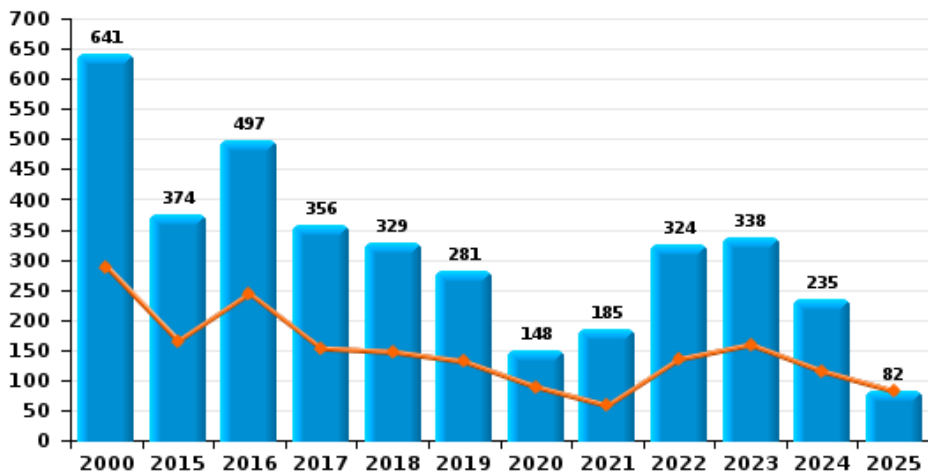




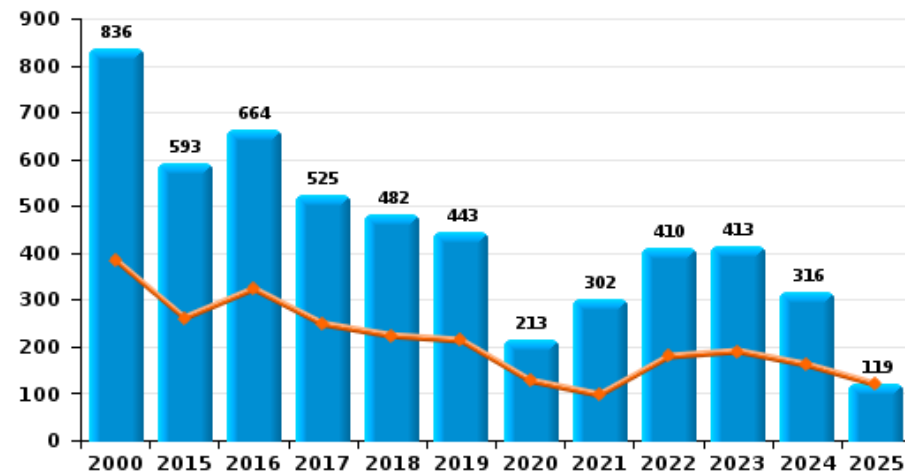
POLITIE REGIO TURNHOUT

Année ■
Semestre 1 ■

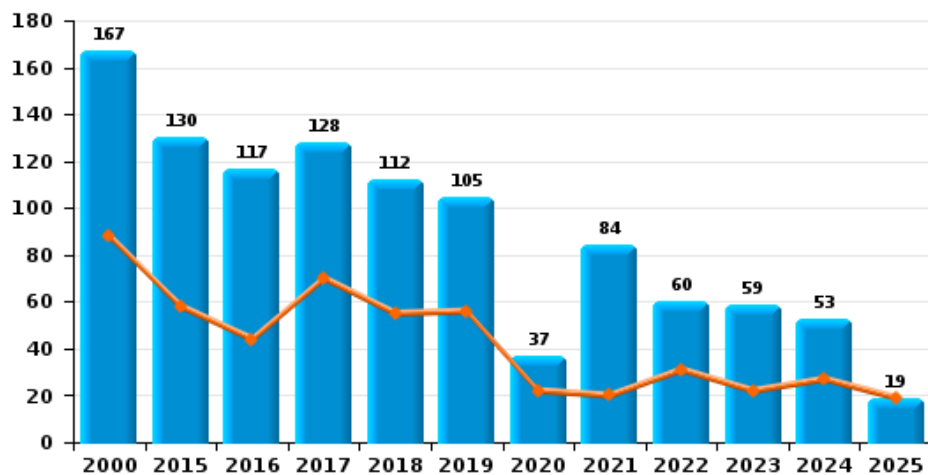
Cambrilage dans habitation



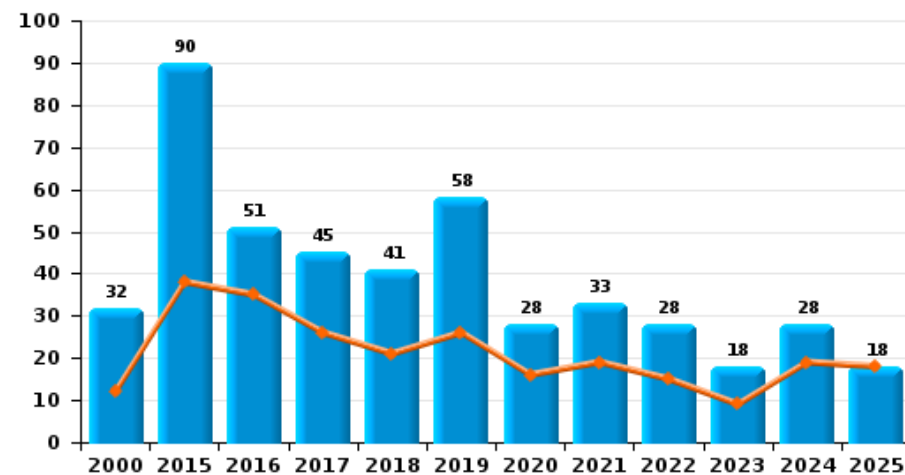
Cambrilage dans bâtiment (total)



Cambrilage ds entreprise ou commerce



Cambrilage ds service public ou bâtiment administ

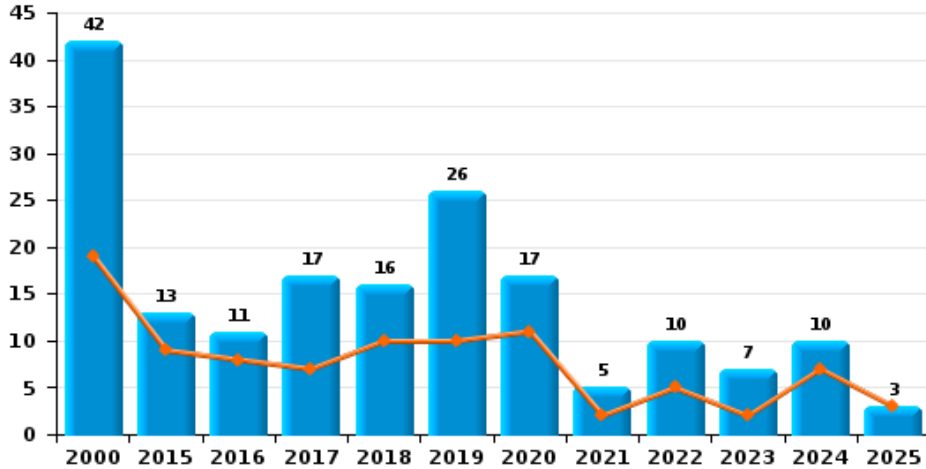




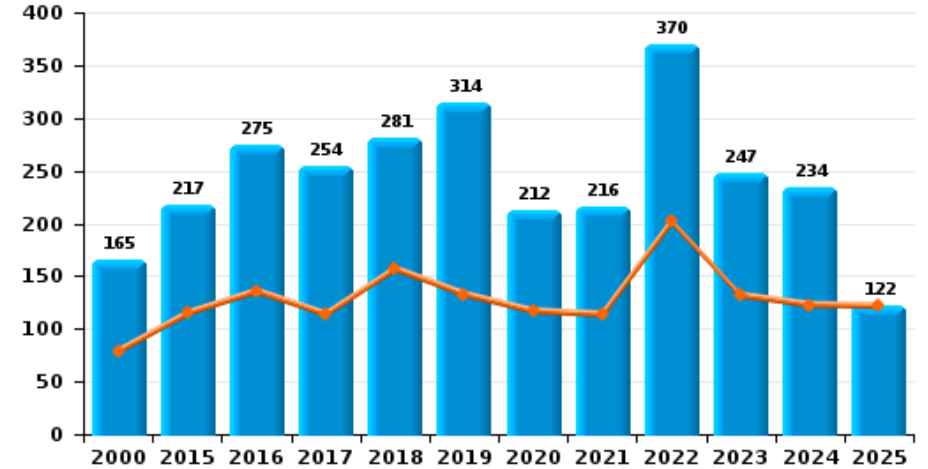
POLITIE REGIO TURNHOUT

Année ■
Semestre 1 ■

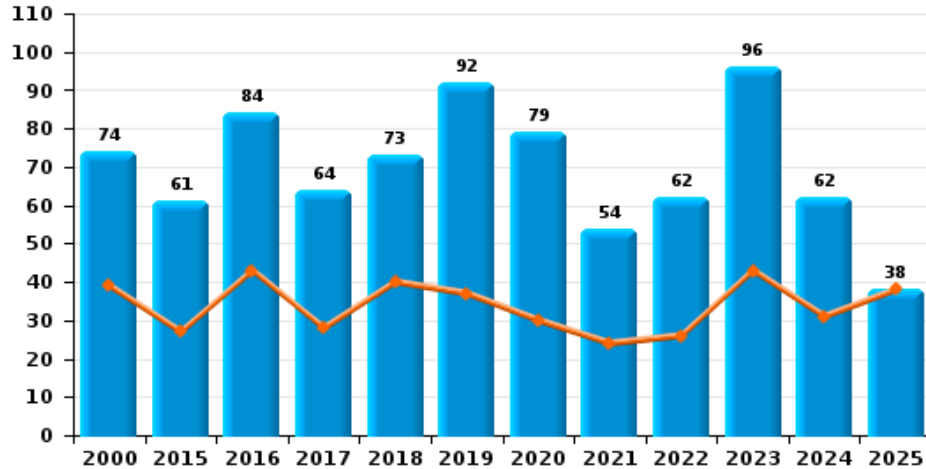
Vol à main armée



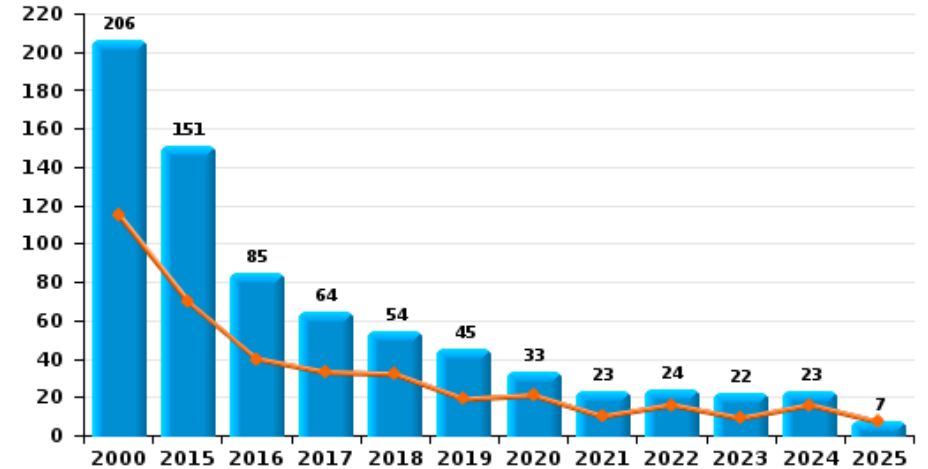
Vol à l'étalage



Vol avec violence sans arme

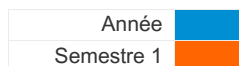


Vol à la tire

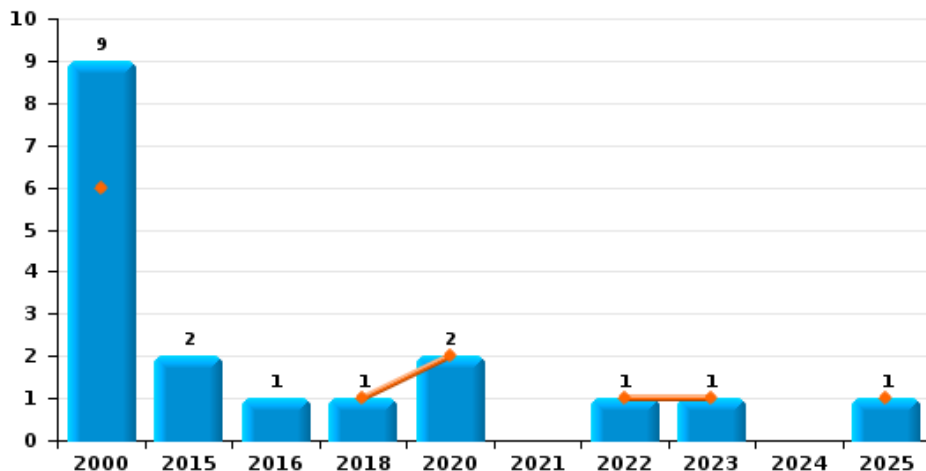




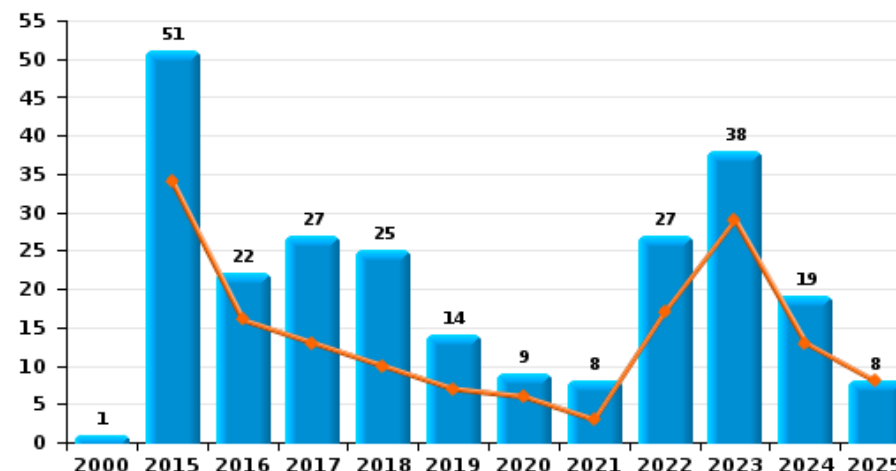
POLITIE REGIO TURNHOUT



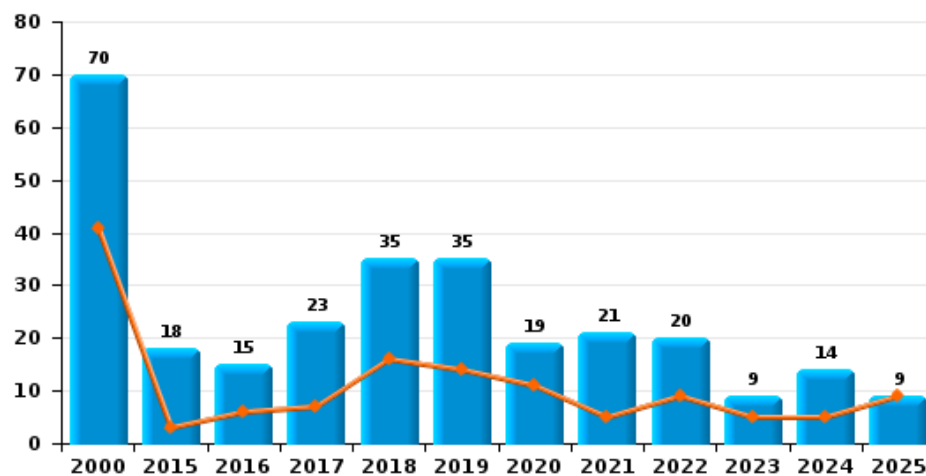
Arrachage de sac à main



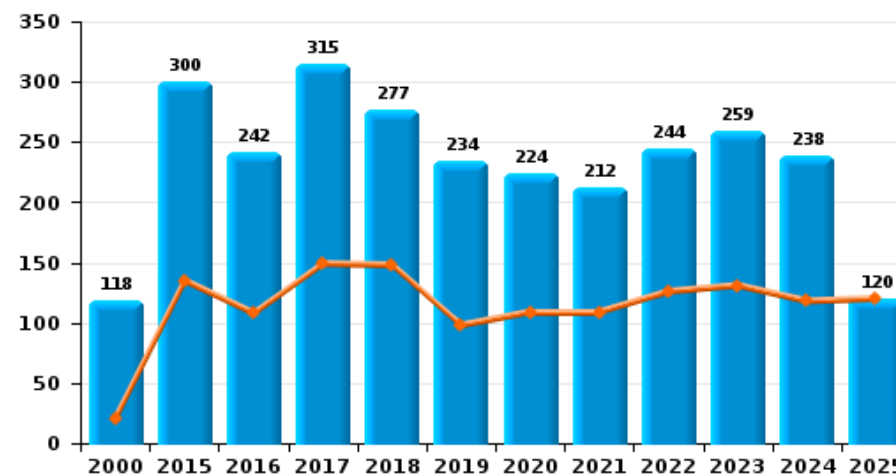
Graffiti



Vol à l'arraché



Dégradation de voiture





POLITIE REGIO TURNHOUT

FC Vol moyen de transport

		2000	2015	2016	2017	2018	2019	2020	2021	2022	2023	2024	2025
Vol de voiture	Trim 1	40	4	11	8	6	13	6	4	7	6	3	8
	Trim 2	34	6	7	8	6	5	1	5	2	7	4	7
	Trim 3	57	9	12	7	6	12	3	5	6	3	4	
	Trim 4	29	9	14	13	6	16	4	1	7	6	4	
	Total	160	28	44	36	24	46	14	15	22	22	15	15
Vol de moto	Trim 1		3	1			3				1	1	1
	Trim 2	1	1	3	4	1				2	2	1	1
	Trim 3	3	3	4	4	6	2		2	1	1	2	
	Trim 4	2	3	1	2	1	1		1	2			
	Total	6	10	9	10	8	6		3	5	4	4	2
Carjacking	Trim 1	1	1					1					
	Trim 2	1		1		1							
	Trim 3	2											
	Trim 4	1			1								
	Total	5	1	1	1	1		1					
Homejacking	Trim 2				1								
	Trim 4	1											
	Total	1			1								
Vol dans les garages	Trim 1	1		1		1							
	Trim 2	3		1	1	1							
	Trim 3	2	1	1	1								
	Trim 4	1	2	1									
	Total	7	3	4	2	2							



FC Vol moyen de transport

		2000	2015	2016	2017	2018	2019	2020	2021	2022	2023	2024	2025
Vol de vélomoteur	Trim 1	46	11	8	8	4	10	3	4	2	7	9	9
	Trim 2	30	10	9	7	8	12	5	6	5	8	5	15
	Trim 3	51	13	15	2	15	10	9	4	3	11	6	
	Trim 4	35	14	2	3	19	6	7	4	15	8	13	
	Total	162	48	34	20	46	38	24	18	25	34	33	24
Vol de vélo	Trim 1	164	149	158	127	168	107	113	53	84	101	82	123
	Trim 2	121	194	169	183	155	138	61	63	95	122	96	107
	Trim 3	125	181	159	135	205	163	91	110	122	131	111	
	Trim 4	111	218	166	142	188	121	76	117	143	136	107	
	Total	521	742	652	587	716	529	341	343	444	490	396	230



FC Cambriolage

		2000	2015	2016	2017	2018	2019	2020	2021	2022	2023	2024	2025
Cambriolage dans habitation	Trim 1	181	106	161	97	86	82	59	29	88	100	81	44
	Trim 2	107	59	83	56	61	49	30	29	47	59	34	38
	Trim 3	145	70	112	61	67	55	25	61	50	81	35	
	Trim 4	208	139	141	142	115	95	34	66	139	98	85	
	Total	641	374	497	356	329	281	148	185	324	338	235	82
Cambriolage ds entreprise ou commerce	Trim 1	46	34	29	30	26	22	16	10	15	16	17	10
	Trim 2	42	24	15	40	29	34	6	10	16	6	10	9
	Trim 3	36	38	43	23	33	19	7	25	16	26	13	
	Trim 4	43	34	30	35	24	30	8	39	13	11	13	
	Total	167	130	117	128	112	105	37	84	60	59	53	19
Cambriolage ds service public ou bâtiment administ	Trim 1	6	23	25	17	12	14	6	8	10	6	8	9
	Trim 2	6	15	10	9	9	12	10	11	5	3	11	9
	Trim 3	4	11	6	4	11	9	5	8	3	3	4	
	Trim 4	16	41	10	15	9	23	7	6	10	6	5	
	Total	32	90	51	45	41	58	28	33	28	18	28	18
Vol au bélier	Trim 1	2	1										
	Trim 2	1	1										
	Trim 3		1										
	Total	3	3										
Cambriolage dans bâtiment (total)	Trim 1	230	163	215	144	124	118	81	47	112	122	106	63
	Trim 2	155	98	108	104	99	95	46	50	67	68	55	56
	Trim 3	185	118	160	86	111	83	37	94	69	109	52	
	Trim 4	266	214	181	191	148	147	49	111	162	114	103	
	Total	836	593	664	525	482	443	213	302	410	413	316	119



FC Vol autre

		2000	2015	2016	2017	2018	2019	2020	2021	2022	2023	2024	2025
Vol à main armée	Trim 1	12	6	6	3	4	2	10		3	2	5	1
	Trim 2	7	3	2	4	6	8	1	2	2		2	2
	Trim 3	13	4	3	3	1	7	3	2	2	3	2	
	Trim 4	10			7	5	9	3	1	3	2	1	
	Total	42	13	11	17	16	26	17	5	10	7	10	3
Vol avec violence sans arme	Trim 1	22	13	26	9	19	20	20	6	8	21	17	20
	Trim 2	17	14	17	19	21	17	10	18	18	22	14	18
	Trim 3	16	11	26	14	22	16	29	18	24	30	14	
	Trim 4	19	23	15	22	11	39	20	12	12	23	17	
	Total	74	61	84	64	73	92	79	54	62	96	62	38
Vol dans ou sur un véhicule	Trim 1	115	63	60	36	33	33	37	19	38	27	20	39
	Trim 2	94	53	74	31	27	27	22	22	21	37	30	35
	Trim 3	106	61	55	22	33	56	34	21	26	27	16	
	Trim 4	77	64	54	35	67	39	31	35	31	30	26	
	Total	392	241	243	124	160	155	124	97	116	121	92	74
Vol d'armes et explosifs	Trim 1	2	3	4	2	1		2	2	1	4	1	
	Trim 2	3		3	2	2	2		1	2	1		1
	Trim 3	3	3	2	4	1	1	2	1	1	2	2	
	Trim 4	4	7	1	2	4	3		1	4	3	1	
	Total	12	13	10	10	8	6	4	5	8	10	4	1
Steaming	Trim 1				1						1		
	Trim 2				1	1							
	Trim 4					1		1					
	Total				2	2		1			1		



FC Vol autre

		2000	2015	2016	2017	2018	2019	2020	2021	2022	2023	2024	2025
Arrachage de sac à main	Trim 1	4				1		1					1
	Trim 2	2						1		1	1		
	Trim 3	1	1	1									
	Trim 4	2	1										
	Total	9	2	1		1		2		1	1		1
Vol à l'arraché	Trim 1	20	2	3		7	9	8	1	4	2	2	4
	Trim 2	21	1	3	7	9	5	3	4	5	3	3	5
	Trim 3	10	7	8	9	8	7	5	8	11	1	5	
	Trim 4	19	8	1	7	11	14	3	8		3	4	
	Total	70	18	15	23	35	35	19	21	20	9	14	9
Vol à la tire	Trim 1	53	34	24	13	16	11	17	5	6	4	8	2
	Trim 2	62	36	16	20	16	8	4	5	10	5	8	5
	Trim 3	30	44	31	18	10	17	6	8	3	9	5	
	Trim 4	61	37	14	13	12	9	6	5	5	4	2	
	Total	206	151	85	64	54	45	33	23	24	22	23	7
Vol à l'étalage	Trim 1	35	64	63	64	81	62	75	69	81	82	67	62
	Trim 2	44	51	73	50	76	71	42	45	121	50	56	60
	Trim 3	40	52	49	70	57	83	48	56	71	51	43	
	Trim 4	46	50	90	70	67	98	47	46	97	64	68	
	Total	165	217	275	254	281	314	212	216	370	247	234	122
Vol par ruse	Trim 1	3	1	1		4	2	1		3	1		3
	Trim 2	8			1	2	5		1	2	2		1
	Trim 3	5	4	1	3		7	5	1		3	1	
	Trim 4	2		3	3	3	4			2	2	2	
	Total	18	5	5	7	9	18	6	2	7	8	3	4



FC Vol autre

		2000	2015	2016	2017	2018	2019	2020	2021	2022	2023	2024	2025
Vol de métaux	Trim 1		5	2	5	5	7	3	3	2	5	2	5
	Trim 2	4	1	6	4	3	9	1	1	1	2	1	4
	Trim 3	1	4	6	5	7	7	2	3	1	5	5	
	Trim 4	4	1	5	7	2	5	1	11	4	5	5	
	Total	9	11	19	21	17	28	7	18	8	17	13	9
Vol sur les chantiers	Trim 1	4	3	7	9	7	13	2	1	5	3	3	6
	Trim 2	6	8	2	4	3	3	4	1	2	1	3	5
	Trim 3	5	5	3	14	7	1	4	2	4	2	4	
	Trim 4	7	7	7	4	3	2	1	4	1	6	6	
	Total	22	23	19	31	20	19	11	8	12	12	16	11
Home-invasion	Trim 1												1
	Trim 2				1					1			
	Trim 3											1	
	Trim 4									1			
	Total				1					2		1	1
Vol d'animaux	Trim 1	5	2	2	2	1	4		4	1	1	1	1
	Trim 2	10	3	3	5	1	2			1	1	2	1
	Trim 3	4	2	2	5	2	1	1	5		3	1	
	Trim 4	5	7		3	2	3	1	1	1	2		
	Total	24	14	7	15	6	10	2	10	3	7	4	2
Vol de cargaison	Trim 1		3	2	1	1		8	6	1	1	1	1
	Trim 2		2	2	1	1	3	3	3		2	4	
	Trim 3				3	2	1	1		1			
	Trim 4		1	1	2	1	4	4		1		2	
	Total		6	5	7	5	8	16	9	3	3	7	1



Criminalité ICT

		2000	2015	2016	2017	2018	2019	2020	2021	2022	2023	2024	2025
Fraude de cartes de paiements	Trim 1		5	2	6	7	6	5	3	12	12	8	11
	Trim 2		5	5	2	3	7	5	5	9	7	9	6
	Trim 3		4	4	3	3	9	3	7	5	26	12	
	Trim 4		4	4	2	4	2	12	23	12	12	16	
Total			18	15	13	17	24	25	38	38	57	45	17
Phishing	Trim 1							43	13	14	22	20	25
	Trim 2		1				1	103	7	14	15	22	29
	Trim 3					2	8	63	17	11	8	17	
	Trim 4				2			33	33	14	28	20	
Total			1		2	11	242	70	53	73	79	79	54
Ransomware	Trim 1							1					
	Trim 4							1					
Total								2					
Shouldersurfing	Trim 2											1	
	Trim 3							1			1		
	Trim 4			1	1								
Total				1	1			1			1	1	
Skimming	Trim 1			2	1					2			1
	Trim 2									1	1		
	Trim 3		1	2	1		2				6		
	Trim 4							1		1			
Total			1	2	3	1	2	1		4	7		1



FC Autre

		2000	2015	2016	2017	2018	2019	2020	2021	2022	2023	2024	2025
Violence contre les métiers d'intérêt général	Trim 1	2	3	4	3	4	4		2	1	8	10	6
	Trim 2	3	6	4	2	5	6	4	7	9	8	6	6
	Trim 3		2	1	2	5	2	6	3	2	9	7	
	Trim 4	4	6	7	7	6	10	5	5	8	10	9	
	Total	9	17	16	14	20	22	15	17	20	35	32	12
Viol collectif	Trim 1		1							1			2
	Trim 2									2			
	Trim 3	1		1			1	2	1		1		
	Trim 4								1	1			
	Total	1	1	1			1	2	2	4	1		2
Graffiti	Trim 1		9	7	12	3	3	3	2	8	28	8	4
	Trim 2		25	9	1	7	4	3	1	9	1	5	4
	Trim 3	1	3	3	7	11	6	1	3	5	3	2	
	Trim 4		14	3	7	4	1	2	2	5	6	4	
	Total	1	51	22	27	25	14	9	8	27	38	19	8
Dégradation de voiture	Trim 1	1	72	53	72	90	48	46	54	58	73	60	59
	Trim 2	20	63	55	77	58	50	63	55	68	58	58	61
	Trim 3	35	85	67	81	81	74	75	53	51	72	72	
	Trim 4	62	80	67	85	48	62	40	50	67	56	48	
	Total	118	300	242	315	277	234	224	212	244	259	238	120
Rixe au couteau	Trim 1		1	1		1			1	3	1	3	1
	Trim 2			2	1		3	3		2	1	2	1
	Trim 3		2		2		4	1	1		1	1	
	Trim 4		2			1		1	1			2	
	Total		5	3	3	2	7	5	3	5	3	8	2



PH Violence intrafamiliale (VIF)

		2000	2015	2016	2017	2018	2019	2020	2021	2022	2023	2024	2025
VIF: physique, dans le couple	Trim 1	11	28	32	30	30	29	28	36	45	26	42	42
	Trim 2	10	38	28	25	36	38	49	45	53	44	42	46
	Trim 3	15	34	29	34	43	38	61	43	36	41	50	
	Trim 4	17	39	28	35	30	30	40	41	38	48	46	
	Total	53	139	117	124	139	135	178	165	172	159	180	88
VIF: physique, envers des descendants	Trim 1		2	5	5	3	7	7	7	4	8	7	9
	Trim 2	1	5	4		6	3	6	6	9	4	11	12
	Trim 3		2	8	4	5	5	1	10	8	7	20	
	Trim 4	1	3	5	2	8	2	4	7	4	9	7	
	Total	2	12	22	11	22	17	18	30	25	28	45	21
VIF: physique, envers d'autres membres	Trim 1	9	6	6	3	4	2	8	8	9	7	10	7
	Trim 2	17	3	3	2	6	5	3	7	6	5	14	15
	Trim 3	11	6	4	4	2	6	4	7	9	11	16	
	Trim 4	10	4	4	11	8	6	8	9	11	7	18	
	Total	47	19	17	20	20	19	23	31	35	30	58	22
VIF: sexuelle, dans le couple	Trim 1					1			1			2	
	Trim 2										2		1
	Trim 3									1		2	
	Trim 4				3				2			1	
	Total				3	1			3	1	2	5	1
VIF: sexuelle, envers des descendants	Trim 1	2		2	1		1	1					
	Trim 2	1		1			2	1	3	2	1		
	Trim 3			1	1		1	1	1				
	Trim 4	1	2	1		2		6	1				
	Total	4	2	5	2	2	4	9	5	2	1		



PH Violence intrafamiliale (VIF)

		2000	2015	2016	2017	2018	2019	2020	2021	2022	2023	2024	2025
VIF: psychique, dans le couple	Trim 1	44	16	16	21	20	15	19	19	13	17	22	22
	Trim 2	33	21	15	21	21	8	23	21	17	23	29	21
	Trim 3	69	22	15	16	19	14	32	20	31	38	27	
	Trim 4	101	16	16	30	15	15	22	21	24	30	28	
Total		247	75	62	88	75	52	96	81	85	108	106	43
VIF: psychique, envers des descendants	Trim 1						1		1				1
	Trim 2		1						1		2	1	4
	Trim 3			1	1			1	2			1	
	Trim 4				1		1		1	1		1	
Total			1	1	2		2	1	5	1	2	3	5
VIF: psychique, envers d'autres membres	Trim 1		1		1		1			2	2	1	
	Trim 2		1			1		3			1	1	1
	Trim 3							1			3	2	
	Trim 4		1				1	1		1	1		
Total			3		1	1	2	5		3	7	4	1
VIF: économique, dans le couple	Trim 1	1	1						1	1	1	2	3
	Trim 2					1	2	2		2	3	2	3
	Trim 3				1	1	3	2	2	1	5	2	
	Trim 4			2	2	2	2	1	1	2	2	3	
Total		1	1	2	3	4	7	5	4	6	11	9	6
VIF: économique, envers des descendants	Trim 1	7	1										2
	Trim 2		1										
	Trim 3	3							1			1	
	Trim 4			1	1							1	
Total		10	2	1	1				1			2	2



PH Violence intrafamiliale (VIF)

		2000	2015	2016	2017	2018	2019	2020	2021	2022	2023	2024	2025
VIF: économique, envers d'autres membres	Trim 1	12	2	2	4	3	3		1	3	2	5	
	Trim 2	9	2	1	6	5		1	2			4	4
	Trim 3	10		1		3	1	4	1	3	1	2	
	Trim 4	10	1	4	7	3	3	2	1	1	2	2	
Total		41	5	8	17	14	7	7	5	7	5	13	4



PH Hormones et dopage

		2000	2015	2016	2017	2018	2019	2020	2021	2022	2023	2024	2025
Dopage humain	Trim 1		1		3	2		2	2	4	2	1	1
	Trim 2	1	4		1		7		4	5	1	2	3
	Trim 3	1	1		1	2	1	9	5		1	2	
	Trim 4		3		4		1		3	3	2	3	
Total		2	9		9	4	9	11	14	12	6	8	4
Engraissement illégal	Trim 1		1	2		2							
	Trim 2	5	1					1					
	Trim 3	1											
	Trim 4	1	1		1								
Total		7	3	2	1	2		1					



PH Drogues

		2000	2015	2016	2017	2018	2019	2020	2021	2022	2023	2024	2025
Vente de cocaïne	Trim 1		1		2	5	7	3	4	4	6		5
	Trim 2		5	3	2	1	7	6	5	3	6	3	2
	Trim 3		2	3	8		2	9	5	2	6	2	
	Trim 4		2	7	2	1	5	2	7	4	3	1	
	Total		10	13	14	7	21	20	21	13	21	6	7
Import-export de cocaïne	Trim 2						2						
	Trim 3		1	2					1	1			
	Trim 4			1					1				
	Total		1	3			2		2	1			
Production de drogues synthétiques	Trim 1		8	2	1	1		3					
	Trim 2		1			2	2		1			1	
	Trim 3		1	2			1	1	2	1	2		
	Trim 4			3		5		2		1			
	Total		10	7	1	8	3	6	3	2	2	1	
Import-export de drogues synthétiques	Trim 1		7		5	2			4				
	Trim 2			1	1		3		1		1	1	
	Trim 3		2		1		1		2				
	Trim 4			2					1				
	Total		9	3	7	2	4		8		1	1	
Vente de drogues synthétiques	Trim 1		14	6	9	7	4	13	5	6	5	5	6
	Trim 2		16	15	9	7	13	12	6	4	11	5	4
	Trim 3		9	13	8	4	10	15	4	8	3	7	
	Trim 4		8	14	7	15	8	5	2	4	8	4	
	Total		47	48	33	33	35	45	17	22	27	21	10



PH Drogues

		2000	2015	2016	2017	2018	2019	2020	2021	2022	2023	2024	2025
Production de cannabis (culture)	Trim 1		4	1	2	1	1	5	2		1	2	
	Trim 2		1	3	1	1	1	2	2		1	2	1
	Trim 3		4	3	3	2	3	6		2	2	3	
	Trim 4		4	2	1	2	1	3	8	1			
Total			13	9	7	6	6	16	12	3	4	7	1
Import-export de cannabis en grande quantité	Trim 2												1
Total													1
Vente de cannabis en grande quantité	Trim 1		2	1		1							
	Trim 2		3									1	1
	Trim 3				1		1						
Total			5	1	1	1	1					1	1
Import-export d'héroïne	Trim 3						1						
	Trim 4								1				
Total							1		1				
Vente-traffic d héroïne	Trim 1				1	1			1				
	Trim 2	1	1				2	2	1				
	Trim 3		2				2	1					
	Trim 4				1						1		
Total		1	3		2	1	4	3	2		1		



PH Trafic d'armes

		2000	2015	2016	2017	2018	2019	2020	2021	2022	2023	2024	2025
Commerce et production d'arme à feu et mun.	Trim 1					1	3						1
	Trim 2										1		1
	Trim 3			1						1	1	2	
	Trim 4								1				
Total				1		1	3		1	1	2	2	2
Commerce et production d'arme non à feu	Trim 1	1	1										
	Trim 2									1			
	Total	1	1							1			



PH Traite des êtres humains

		2000	2015	2016	2017	2018	2019	2020	2021	2022	2023	2024	2025
TEH - exploitation économique	Trim 1			1					1				
	Trim 2			1					1				
	Trim 3										2		
	Trim 4				1			2	2	3			
	Total			2		1			4	2	5		
TEH - exploitation sexuelle	Trim 1	1	2		1	1	1	2	1		1	2	
	Trim 2		1							1	1	2	1
	Trim 3	2		1			1	1	4	1	1	1	
	Trim 4	1	1		2		2	2	1		1	1	
	Total	4	4	1	3	1	4	5	6	2	4	6	1



PH Violence dans l'espace public

		2000	2015	2016	2017	2018	2019	2020	2021	2022	2023	2024	2025
Violence physique (transport public)	Trim 1		2	2		2	2	2	2	3	1	6	1
	Trim 2	1	2	1	1	2	3	1	3	6	8	5	3
	Trim 3	3		2		4	2	3		1	5	2	
	Trim 4	2	4	1		2	2	3	1	5	4	2	
	Total	6	8	6	1	10	9	9	6	15	18	15	4
Violence physique (voie publique)	Trim 1	36	42	36	36	25	27	29	31	42	38	53	44
	Trim 2	38	55	41	45	32	45	29	52	55	53	49	38
	Trim 3	33	32	43	40	42	23	47	59	46	49	46	
	Trim 4	28	26	35	35	39	42	23	34	47	47	54	
	Total	135	155	155	156	138	137	128	176	190	187	202	82
Violence physique (autre endroit public)	Trim 1		3	3	1	3	2	1	3	3	3	2	6
	Trim 2		2	5	3	3	6	3	8	4	3	4	10
	Trim 3	1	2	5	3	6	3	6	6	4	3	4	
	Trim 4	4	3	1	2	1			2		3	5	
	Total	5	10	14	9	13	11	10	19	11	12	15	16
Violence physique (endroit accessible au public)	Trim 1	39	30	24	24	12	21	13	6	13	24	33	14
	Trim 2	40	26	31	20	22	26	10	15	30	26	38	27
	Trim 3	25	22	23	21	36	27	22	17	26	23	37	
	Trim 4	27	21	18	23	18	26	14	16	28	36	20	
	Total	131	99	96	88	88	100	59	54	97	109	128	41
Violence sexuelle (transport public)	Trim 1		1	2	2	1	1			1	2	1	
	Trim 2	1		2			2	1	2	1	2	2	1
	Trim 3	1		1			1	1	1			1	
	Trim 4					1		1			1	3	
	Total	2	1	5	2	2	4	3	3	2	5	7	1



PH Violence dans l'espace public

		2000	2015	2016	2017	2018	2019	2020	2021	2022	2023	2024	2025
Violence sexuelle (voie publique)	Trim 1	10	1	4	3	2	2	4	4	4	2	4	2
	Trim 2	9	4	5	3	4	3	7	6	8	6	7	3
	Trim 3	7	1	6	3	11	5	9	9	6	6	4	
	Trim 4	13	4	2	1	2	3	4	3	3	5	3	
	Total	39	10	17	10	19	13	24	22	21	19	18	5
Violence sexuelle (autre endroit public)	Trim 1	1	1		2	1	1			2		1	1
	Trim 2	5					1	3	1	1	3	2	1
	Trim 3	4		3	2	4		6	3	2		2	
	Trim 4	1				1	2	1	1				
	Total	11	1	3	4	6	4	10	5	5	3	5	2
Violence sexuelle (endroit accessible au public)	Trim 1	4	5	3	3	2	2	5	1	2	5	5	6
	Trim 2	3	2	5	3	6	8		5	7	4	11	10
	Trim 3	7	1	3	1	4	12	1	4	10	13	11	
	Trim 4		8	3	6		1		5	2	10	5	
	Total	14	16	14	13	12	23	6	15	21	32	32	16
Violence psychique (transport public)	Trim 1		1			1	1	1	2	1	3	1	2
	Trim 2			2	1	2	3	2	1	2	1	3	3
	Trim 3		1		1	1	3	1	1	2	2	1	
	Trim 4	2	1	1	2		1		1		1	2	
	Total	2	3	3	4	4	8	4	5	5	7	7	5
Violence psychique (voie publique)	Trim 1	35	15	24	25	22	18	15	35	20	35	23	43
	Trim 2	29	23	31	24	27	35	28	37	30	39	29	31
	Trim 3	31	21	23	31	31	30	48	34	30	33	44	
	Trim 4	27	21	22	21	25	24	28	18	18	21	24	
	Total	122	80	100	101	105	107	119	124	98	128	120	74



PH Violence dans l'espace public

		2000	2015	2016	2017	2018	2019	2020	2021	2022	2023	2024	2025
Violence psychique (autre endroit public)	Trim 1	3	1	5	1	4	2	1	3	1	3	5	3
	Trim 2	2	4	5	2	3	1	2	5	5	3	2	4
	Trim 3	5	2	6	4	1		8	7	7	4	1	
	Trim 4	5	5	4	1	2	4	3	1	3	3	4	
Total		15	12	20	8	10	7	14	16	16	13	12	7
Violence psychique (endroit accessible au public)	Trim 1	27	15	19	15	10	16	15	7	15	14	18	20
	Trim 2	14	23	17	13	12	19	7	13	18	13	24	20
	Trim 3	20	10	10	9	18	23	14	15	30	21	25	
	Trim 4	29	20	16	15	21	21	7	18	18	13	22	
Total		90	68	62	52	61	79	43	53	81	61	89	40
Vol à main armée (transport public)	Trim 1											1	
	Trim 3		1										
	Trim 4								1				
Total			1						1			1	
Vol à main armée (voie publique)	Trim 1	2	2					3		1	1	4	
	Trim 2	3		1	2	1	4		1				2
	Trim 3	8		1	1		2	2		2	1		
	Trim 4	5				1	1	2		1			
Total		18	2	2	3	2	7	7	1	4	2	4	2
Vol à main armée (autre endroit public)	Trim 1					1							
	Trim 2						1		1			1	
	Trim 4						1						
Total						1	2		1			1	



PH Violence dans l'espace public

		2000	2015	2016	2017	2018	2019	2020	2021	2022	2023	2024	2025
Vol à main armée (endroit accessible au public)	Trim 1	9	1	5	3	3	1	6		1			
	Trim 2	2	2	1		3	3			1		1	
	Trim 3	2	2		2		4		1			1	
	Trim 4	3			6	2	7	1		1			
Total		16	5	6	11	8	15	7	1	3		2	
Vol avec violence sans arme (transport public)	Trim 1					1			1		1		
	Trim 2	1					1				1		
	Trim 3	1		1						1			
	Trim 4	1					1		1				
Total		3		1		1	2		2	1	2		
Vol avec violence sans arme (voie publique)	Trim 1	5	4	10	3	3	3	8	1	3	2	4	6
	Trim 2	2	2	6	9	12		4	5	7	6	1	6
	Trim 3	3	4	11	4	6	6	6	6	6	5	4	
	Trim 4	8	7	3	9	5	12	2	3	3	4	6	
Total		18	17	30	25	26	21	20	15	19	17	15	12
Vol avec violence sans arme (autre endroit public)	Trim 1					3		1			1	1	1
	Trim 2	1		1					1	1		2	1
	Trim 3			1				1				2	
	Trim 4						1	3			1		
Total		1		2		3	1	5	1	1	2	5	2
Vol avec violence sans arme (endr. acces. au pub.)	Trim 1	7	3	6	1	7	5	7		2	4	2	3
	Trim 2	6	5	3	6	3	2		2	2	5	2	2
	Trim 3	5	2	4	5	2	6	6	6	10	6		
	Trim 4	4	2	7	5	2	9	1	1	3	5	3	
Total		22	12	20	17	14	22	14	9	17	20	7	5



PH Autre

		2000	2015	2016	2017	2018	2019	2020	2021	2022	2023	2024	2025
Faux policiers	Trim 1								1				
	Trim 2		1										
	Trim 4									1		1	
	Total		1						1	1		1	
Terrorisme, extrémisme et radicalisme	Trim 1		2	1	1	1	1		5			2	1
	Trim 2				2	2					1	1	
	Trim 3			3		1						1	
	Trim 4			1	1				2			1	
Total		2	5	4	4	1		7		1	5	1	
Cyberharcèlement	Trim 1	7	3	1	1	1	3	2	4	4	6	6	7
	Trim 2	6	3	2	5	5	1	2	3	5	8	2	5
	Trim 3	5	1	2	2	2	2	1	4	3	2	13	
	Trim 4	5	3	1	2		2	3	2	4	1	8	
Total	23	10	6	10	8	8	8	13	16	17	29	12	
Fraude à l'identité	Trim 1	6	6	18	19	12	14	14	18	3	21	13	12
	Trim 2	6	5	12	9	12	13	14	13	10	13	13	9
	Trim 3	5	5	9	17	9	14	11	14	10	12	14	
	Trim 4	12	15	13	7	9	15	24	8	7	10	12	
Total	29	31	52	52	42	56	63	53	30	56	52	21	



POLITIE REGIO TURNHOUT

2024

FC Vol moyen de transport

	Jan	Fév	Mar	Avr	Mai	Juin	Juil	Août	Sep	Oct	Nov	Déc	Total
Vol de voiture	1	1	1		1	3	1	1	2	3		1	15
Vol de moto			1	1				1	1				4
Vol de vélomoteur	2	4	3	2	2	1	2	3	1	2	7	4	33
Vol de vélo	27	26	29	23	32	41	23	42	46	29	47	31	396

FC Cambriolage

	Jan	Fév	Mar	Avr	Mai	Juin	Juil	Août	Sep	Oct	Nov	Déc	Total
Cambriolage dans habitation	33	30	18	3	20	11	11	15	9	25	33	27	235
Cambriolage ds entreprise ou commerce	4	9	4	5	3	2	5	5	3	6	5	2	53
Cambriolage ds service public ou bâtiment administ	3	2	3	2	2	7		1	3	3	2		28
Cambriolage dans bâtiment (total)	40	41	25	10	25	20	16	21	15	34	40	29	316



FC Vol autre

	Jan	Fév	Mar	Avr	Mai	Juin	Juil	Août	Sep	Oct	Nov	Déc	Total
Vol à main armée		1	4	1		1	2			1			10
Vol avec violence sans arme	4	8	5	7	4	3	4	5	5	8	3	6	62
Vol dans ou sur un véhicule	5	7	8	9	13	8	3	4	9	9	12	5	92
Vol d'armes et explosifs	1						1	1		1			4
Vol à l'arraché			2	3			1	3	1	1	2	1	14
Vol à la tire		4	4	2	4	2	2	1	2		1	1	23
Vol à l'étalage	20	24	23	18	16	22	12	14	17	25	21	22	234
Vol par ruse									1	1		1	3
Vol de métaux	2					1	1	2	2	2	2	1	13
Vol sur les chantiers	2		1		1	2	1		3	5		1	16
Home-invasion							1						1
Vol d'animaux	1			1	1			1					4
Vol de cargaison			1	1	3					2			7

Criminalité ICT

	Jan	Fév	Mar	Avr	Mai	Juin	Juil	Août	Sep	Oct	Nov	Déc	Total
Fraude de cartes de paiements	4	1	3	5	1	3	4	6	2	4	8	4	45
Phishing	5	7	8	10	9	3	10	1	6	9	3	8	79
Shouldersurfing					1								1

FC Autre

	Jan	Fév	Mar	Avr	Mai	Juin	Juil	Août	Sep	Oct	Nov	Déc	Total
Violence contre les métiers d'intérêt général	4	4	2	1	4	1	2	4	1	4	3	2	32
Graffiti	4	1	3	2	1	2			2	3	1		19
Dégradation de voiture	21	23	16	17	16	25	26	23	23	18	16	14	238
Rixe au couteau	1	2			2			1		1	1		8



PH Violence intrafamiliale (VIF)

	Jan	Fév	Mar	Avr	Mai	Juin	Juil	Août	Sep	Oct	Nov	Déc	Total
VIF: physique, dans le couple	9	18	15	8	17	17	15	10	25	12	13	21	180
VIF: physique, envers des descendants	2	2	3	5	5	1	4	6	10	2	3	2	45
VIF: physique, envers d'autres membres	1	3	6	3	5	6	3	10	3	8	4	6	58
VIF: sexuelle, dans le couple		2						1	1		1		5
VIF: psychique, dans le couple	8	9	5	10	10	9	9	9	9	12	8	8	106
VIF: psychique, envers des descendants						1			1			1	3
VIF: psychique, envers d'autres membres		1			1				2				4
VIF: économique, dans le couple		1	1		2		1	1		2	1		9
VIF: économique, envers des descendants							1				1		2
VIF: économique, envers d'autres membres		2	3		3	1	1		1		2		13

PH Hormones et dopage

	Jan	Mai	Juil	Sep	Oct	Déc	Total
Dopage humain	1	2	1	1	2	1	8

PH Drogues

	Jan	Mar	Avr	Mai	Juin	Juil	Août	Sep	Oct	Nov	Déc	Total
Vente de cocaïne			1	1	1		1	1	1			6
Production de drogues synthétiques				1								1
Import-export de drogues synthétiques			1									1
Vente de drogues synthétiques	3	2	1	2	2	2	1	4		3	1	21
Production de cannabis (culture)		2		2		1	1	1				7
Vente de cannabis en grande quantité					1							1

PH Trafic d'armes

	Juil	Août	Total
Commerce et production d'arme à feu et mun.	1	1	2



PH Traite des êtres humains

	Jan	Fév	Mai	Juin	Sep	Déc	Total
TEH - exploitation sexuelle	1	1	1	1	1	1	6

PH Violence dans l'espace public

	Jan	Fév	Mar	Avr	Mai	Juin	Juil	Août	Sep	Oct	Nov	Déc	Total
Violence physique (transport public)	2	2	2	1	3	1		2		1		1	15
Violence physique (voie publique)	14	20	19	12	16	21	16	19	11	26	10	18	202
Violence physique (autre endroit public)		1	1		3	1	2	1	1	1	2	2	15
Violence physique (endroit accessible au public)	11	10	12	4	18	16	8	15	14	8	6	6	128
Violence sexuelle (transport public)	1			1	1		1			2	1		7
Violence sexuelle (voie publique)	3		1	4	2	1	1	1	2	2	1		18
Violence sexuelle (autre endroit public)			1	2			2						5
Violence sexuelle (endroit accessible au public)		2	3	1	7	3	7	4		2	1	2	32
Violence psychique (transport public)		1		1	1	1	1			2			7
Violence psychique (voie publique)	4	10	9	9	9	11	12	16	16	12	5	7	120
Violence psychique (autre endroit public)		5		1	1		1			2	1	1	12
Violence psychique (endroit accessible au public)	9	8	1	7	6	11	10	5	10	10	6	6	89
Vol à main armée (transport public)		1											1
Vol à main armée (voie publique)			4										4
Vol à main armée (autre endroit public)				1									1
Vol à main armée (endroit accessible au public)						1	1						2
Vol avec violence sans arme (voie publique)		2	2	1				4		2	2	2	15
Vol avec violence sans arme (autre endroit public)			1	1	1			1	1				5
Vol avec violence sans arme (endr. acces. au pub.)	1	1		1		1				1	1	1	7



PH Autre

	Jan	Fév	Mar	Avr	Mai	Juin	Juil	Août	Sep	Oct	Nov	Déc	Total
Faux policiers												1	1
Terrorisme, extrémisme et radicalisme	2					1	1			1			5
Cyberharcèlement	2	4				2		7	6	3	4	1	29
Fraude à l'identité	1	4	8	2	5	6	3	5	6	5	6	1	52



2025

FC Vol moyen de transport

	Jan	Fév	Mar	Avr	Mai	Juin	Total
Vol de voiture	5	1	2	2	3	2	15
Vol de moto		1				1	2
Vol de vélomoteur	2	5	2	1	10	4	24
Vol de vélo	48	45	30	22	34	51	230

FC Cambriolage

	Jan	Fév	Mar	Avr	Mai	Juin	Total
Cambriolage dans habitation	18	18	8	15	9	14	82
Cambriolage ds entreprise ou commerce	5	5		3	3	3	19
Cambriolage ds service public ou bâtiment administ	2		7	2	5	2	18
Cambriolage dans bâtiment (total)	25	23	15	20	17	19	119



FC Vol autre

	Jan	Fév	Mar	Avr	Mai	Juin	Total
Vol à main armée			1	1	1		3
Vol avec violence sans arme	4	6	10	6	3	9	38
Vol dans ou sur un véhicule	12	24	3	9	2	24	74
Vol d'armes et explosifs					1		1
Arrachage de sac à main			1				1
Vol à l'arraché		2	2	2		3	9
Vol à la tire		1	1	1		4	7
Vol à l'étalage	25	19	18	26	18	16	122
Vol par ruse	1	1	1	1			4
Vol de métaux	1		4	2	2		9
Vol sur les chantiers	2	2	2	1	1	3	11
Home-invasion			1				1
Vol d'animaux			1		1		2
Vol de cargaison			1				1

Criminalité ICT

	Jan	Fév	Mar	Avr	Mai	Juin	Total
Fraude de cartes de paiements	8	1	2	2	2	2	17
Phishing	9	5	11	9	8	12	54
Skimming			1				1

FC Autre

	Jan	Fév	Mar	Avr	Mai	Juin	Total
Violence contre les métiers d'intérêt général	2	3	1	2	1	3	12
Viol collectif		1	1				2
Graffiti	1	2	1	2	2		8
Dégradation de voiture	12	20	27	9	25	27	120
Rixe au couteau		1		1			2



PH Violence intrafamiliale (VIF)

	Jan	Fév	Mar	Avr	Mai	Juin	Total
VIF: physique, dans le couple	11	15	16	13	18	15	88
VIF: physique, envers des descendants	2	2	5	4	4	4	21
VIF: physique, envers d'autres membres	1	2	4	6	5	4	22
VIF: sexuelle, dans le couple				1			1
VIF: psychique, dans le couple	11	2	9	3	10	8	43
VIF: psychique, envers des descendants			1	2	1	1	5
VIF: psychique, envers d'autres membres					1		1
VIF: économique, dans le couple		2	1	1	1	1	6
VIF: économique, envers des descendants			2				2
VIF: économique, envers d'autres membres				2	1	1	4

PH Hormones et dopage

	Jan	Mai	Juin	Total
Dopage humain	1	1	2	4

PH Drogues

	Jan	Fév	Mar	Avr	Mai	Juin	Total
Vente de cocaïne		4	1		2		7
Vente de drogues synthétiques	1	3	2	1	1	2	10
Production de cannabis (culture)						1	1
Import-export de cannabis en grande quantité					1		1
Vente de cannabis en grande quantité					1		1

PH Trafic d'armes

	Fév	Juin	Total
Commerce et production d'arme à feu et mun.	1	1	2



PH Traite des êtres humains

	Mai	Total
TEH - exploitation sexuelle	1	1

PH Violence dans l'espace public

	Jan	Fév	Mar	Avr	Mai	Juin	Total
Violence physique (transport public)		1		1	2		4
Violence physique (voie publique)	19	7	18	8	16	14	82
Violence physique (autre endroit public)	1	3	2	5	2	3	16
Violence physique (endroit accessible au public)	3	3	8	2	12	13	41
Violence sexuelle (transport public)					1		1
Violence sexuelle (voie publique)			2	2	1		5
Violence sexuelle (autre endroit public)			1		1		2
Violence sexuelle (endroit accessible au public)	3	2	1	3	1	6	16
Violence psychique (transport public)		1	1		1	2	5
Violence psychique (voie publique)	18	8	17	7	13	11	74
Violence psychique (autre endroit public)	2		1	1	1	2	7
Violence psychique (endroit accessible au public)	5	4	11	7	3	10	40
Vol à main armée (voie publique)				1	1		2
Vol avec violence sans arme (voie publique)		1	5	2	1	3	12
Vol avec violence sans arme (autre endroit public)			1		1		2
Vol avec violence sans arme (endr. acces. au pub.)		1	2		1	1	5

PH Autre

	Jan	Fév	Mar	Avr	Mai	Juin	Total
Terrorisme, extrémisme et radicalisme			1				1
Cyberharcèlement	2	1	4	3	2		12
Fraude à l'identité	5	5	2	4	3	2	21

STATISTIQUES POLICIERES DE CRIMINALITE

LIEU DE PERPETRATION: ZONE DE POLICE

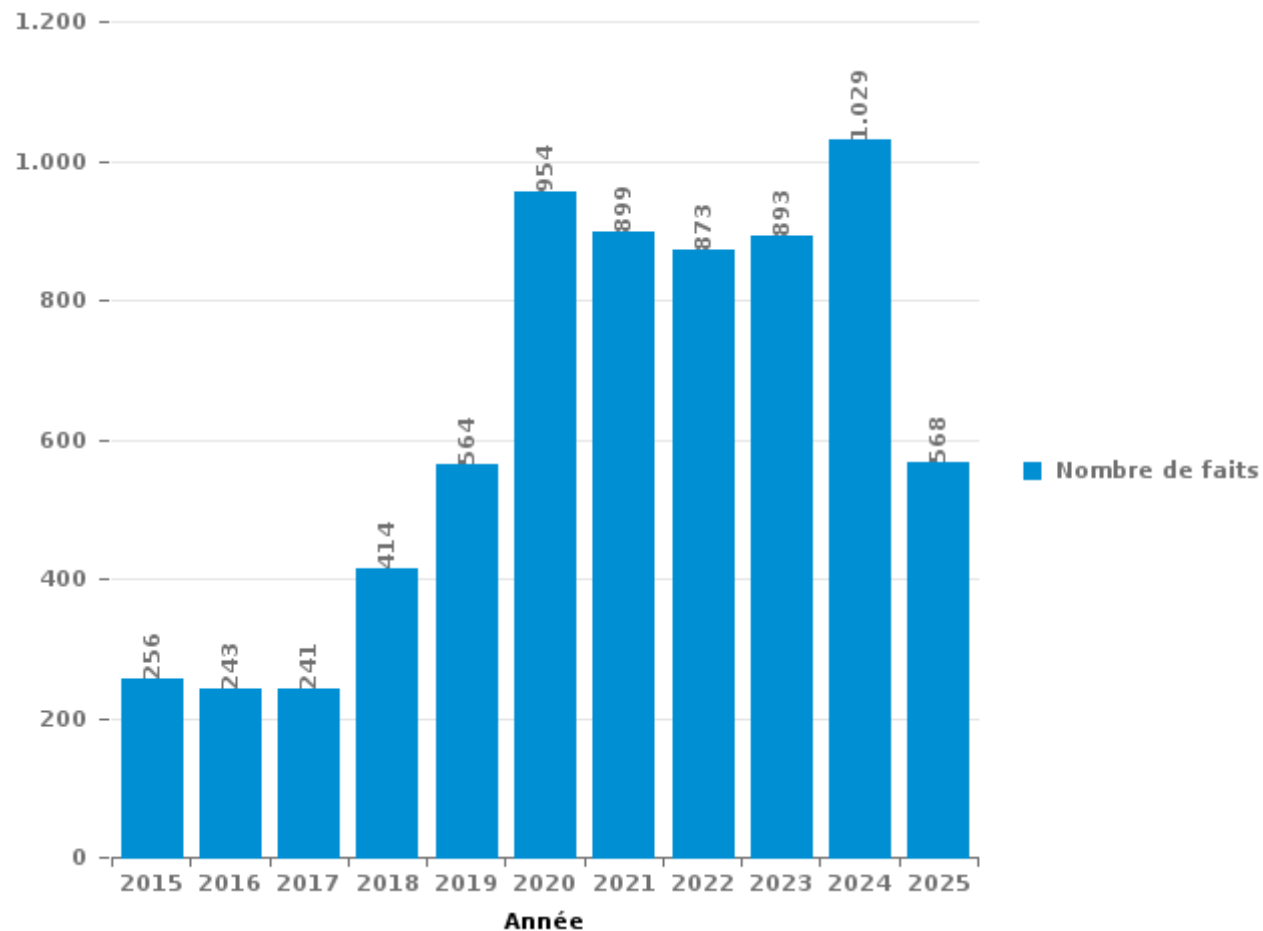
POLITIE REGIO TURNHOUT

PARTIE III : ICT



POLITIE REGIO TURNHOUT

Nombre total de délits avec un élément ICT/online, depuis 2015





Criminalité ICT/online au sens strict

Infractions (exhaustif)

	2015	2016	2017	2018	2019	2020	2021	2022	2023	2024	2025
Code pénal social: Infr. contre foi publique en droit pénal social: Faux en informatique								1		2	1
Criminalité informatique: Faux en informatique:	4		2	2	2	10	9	6	32	16	11
Criminalité informatique: Fraude informatique:	59	57	60	166	283	562	507	521	517	596	344
Criminalité informatique: Hacking:	21	17	21	46	42	49	52	40	39	53	20
Criminalité informatique: Sabotage:	2	2	2	2	1	3	4	2	1	3	
Infr. contre autres valeurs morales et sentiments: Violation de communication par particulier:	1	2	1			1					
Infr. contre l'autorité publique: Refus de coopération (informatique et télécom):				1		1	1	1	3		
Total:	87	78	86	217	328	626	573	571	592	670	376

Figures criminelles (à considérer spécifiquement – ne pas additionner avec d'autres éléments – risque de double comptage!)

	2015	2016	2017	2018	2019	2020	2021	2022	2023	2024	2025
Fraude de cartes de paiements	18	15	13	17	24	25	38	38	57	45	17
Phishing	1			2	11	242	70	53	73	79	54
Ransomware						2					
Shouldersurfing			1	1		1			1	1	
Skimming	1	2	3	1	2	1		4	7		1



Criminalité ICT/online au sens large

Infractions (uniquement si code-fait existe)

	2015	2016	2017	2018	2019	2020	2021	2022	2023	2024	2025
Armes et explosifs: Autre: Vente par correspondance/internet d'arme à feu					1						
Fraude: Escroquerie: Fraude par internet	163	154	141	192	224	324	322	285	283	330	174
Infr. contre autres valeurs morales et sentiments: Cyberlokkung (leurre de mineur par ICT):			2	2		3	1				
Infr. contre la Sécurité de l'Etat: Terrorisme: Diffuser un message qui incite au terrorisme										1	
Infr. contre les moeurs: Grooming (contact par ICT avec mineur < 16 ans):	2	2	2	2	4	4	1	4			
Infr. contre les moeurs: Pornographie infantine: Accès pornographie infantine via technologie		1	1		4		3	1			
Infr. contre les moeurs: Voyeurisme: Diffusion enregistrement nudité ou intimité		2		3	3	1	4	2			
Total:	165	159	146	199	236	332	331	292	283	331	174

Figures criminelles (à considérer spécifiquement – ne pas additionner avec d'autres éléments – risque de double comptage!)

	2015	2016	2017	2018	2019	2020	2021	2022	2023	2024	2025
Cyberharcèlement	10	6	10	8	8	8	13	16	17	29	12

STATISTIQUES POLICIERES DE CRIMINALITE

LIEU DE PERPETRATION: ZONE DE POLICE

POLITIE REGIO TURNHOUT

PARTIE IV : DESTINATION LIEU



POLITIE REGIO TURNHOUT

Vol et extorsion

	2000	2015	2016	2017	2018	2019	2020	2021	2022	2023	2024	2025
Voie publique	962	973	893	736	824	713	494	454	647	551	551	274
Magasin	412	373	417	374	401	412	293	290	441	312	285	138
Habitation: maison	711	367	461	322	291	261	165	149	287	295	202	65
Parking	174	152	129	83	78	93	59	59	77	101	75	37
Habitation: appartement	78	103	123	76	104	104	64	86	72	80	79	29
Culture et loisirs	118	122	96	88	97	107	42	49	70	58	38	40
Habitation: non précisée	25	57	108	106	107	98	59	52	89	105	82	36
Emplacement de vélo	3	52	44	75	115	108	65	70	101	120	93	76
Horeca	180	134	77	82	77	84	33	60	49	45	52	12
Inconnue	98	41	56	54	50	66	37	75	62	87	81	55
Habitation: garage	50	93	94	60	98	57	29	63	49	83	48	29
Habitation: dépendances	81	82	77	72	68	55	72	48	43	73	43	31
Entreprise	111	68	72	74	60	54	30	26	54	42	38	9
Habitation: allée	83	88	74	49	59	55	42	39	39	50	31	18
Institution d'enseignement	56	43	57	33	51	40	26	28	22	29	33	22
Habitation: autre	53	45	45	23	21	20	24	27	29	35	16	7
Terrain	40	34	31	19	24	20	21	24	14	24	19	12
Autre	15	29	55	24	29	31	14	20	16	23	16	9
Infrastructure sportive	54	31	30	29	28	27	9	11	14	18	15	11
Service public	25	46	25	23	19	23	11	13	14	15	9	6
Chantier	20	22	19	31	21	19	11	8	12	12	16	11
Hôpital	24	32	13	16	21	15	12	8	5	7	6	3
Maison de repos	7	13	6	21	11	17	14	4	12	8	5	1
Station de bus / métro et gare de chemin de fer	5	8	15	12	20	13	7	5	12	5	9	4
Service	5	14	16	13	13	9	4	16	7	4	5	5
Arrêt de bus / tram	2	16	7	9	9	12	5	6	10	5	8	3
Cimetière	22	3	8	5	2	18	5	4	2	6	7	4
Edifice religieux / lieu du culte	5	12	9	13	8	6	1	1	8	5	6	2
Médecin / dentiste / pharmacien	4	9	8	7	3	5	6	9	4	4	12	3
Station essence	8	4	6	3	5	5	2	11	8	9	11	2
Moyen de transport: voiture	18	10	7	2	8	2	6	1	4	4	7	2
Moyen de transport: autobus / autocar	2	7	3	5	10	7	3	3	1	6	7	4
Banque / institution financière	10	8	9	9	5	7		4	3		1	
Stade	23	5	4	4	4	5	3	1		1	1	1
Bâtiment administratif	8	5	3	2	8	3	3	1	5	3	3	2
Moyen de transport: camion	5	1	4	2	4	4	8	1	3	2		1
Moyen de transport: autre	5	5	3	4	1	2	1	4	1	2	3	
Installation militaire	6	5	3	1		2	3	7		2		
Moyen de transport: train / tram / métro	6	5	1		2	4				2	3	1
Guichet automatique	1	1		1		1		1		3	2	1
Aéroport		5	2			1		1			1	
Eaux intérieures et maritimes			1		2		1					
Maison de débauche	3				1							
Total	3.518	3.123	3.111	2.562	2.759	2.585	1.684	1.739	2.286	2.236	1.919	966



POLITIE REGIO TURNHOUT

Dégradation de la propriété

	2000	2015	2016	2017	2018	2019	2020	2021	2022	2023	2024	2025
Voie publique	350	247	196	260	254	203	185	181	205	247	238	110
Habitation: résidence principale	163	170	165	149	144	114	91	121	148	192	143	55
Parking	100	73	65	72	67	63	49	58	69	68	49	29
Habitation: non précisée	34	23	37	36	33	40	34	43	43	44	25	12
Habitation: allée	46	25	36	31	26	34	16	32	37	26	22	10
Terrain	25	25	16	18	21	19	30	19	27	19	13	12
Culture et loisirs	33	21	21	18	23	22	14	15	16	9	17	7
Inconnue	33	13	16	11	18	16	12	22	22	13	14	5
Habitation: jardin	28	12	11	17	13	18	13	11	20	18	18	6
Horeca	45	21	11	22	9	7	7	14	17	11	12	1
Habitation: garage	16	18	20	5	17	16	8	15	13	18	17	9
Magasin	21	11	14	13	12	11	9	9	18	12	12	8
Institution d'enseignement	27	7	12	11	12	8	16	11	9	12	12	9
Service public	15	6	7	11	19	4	6	8	12	15	16	7
Entreprise	27	10	19	19	11	9	8	6	4	8	2	1
Autre	7	13	12	11	13	7	11	8	8	11	7	5
Habitation: dépendances	18	5	9	5	9	11	5	5	8	8	5	4
Habitation: résidence secondaire	15	9	8	8	6	6	6	7	9	5	4	5
Infrastructure sportive	8	10	9		4	5	5	7	4	4	8	2
Emplacement de vélo	1	5	1	3	5	6	9	8	6	8	8	5
Edifice religieux / lieu du culte	8	8	2	4	4	8	7	1	6		2	2
Bureau de police		8	2	5	8	4	5	3	1	3	1	
Chantier	2	3	3		6	4		4	8	7	1	1
Moyen de transport: voiture	16	5	1	2	2		3	2		1	2	
Service		8	1	3	6	1	2	3	3	2	2	2
Bâtiment administratif	2	3	2	2	2	2	2	3	3	4	2	4
Arrêt de bus / tram		4	3	4	4	5	1	2	2	3	2	
Banque / institution financière	4	3		3		2	2	2	1			1
Station essence	6		3				2			2	3	2
Stade	8	1	3	1	1		2	1				
Cimetière	2		3	2	1	2	1		1		2	1
Moyen de transport: autre	2	3		2			2	1	2		2	
Hôpital	3	1	2			2	1				2	
Station de bus / métro et gare de chemin de fer	1		2	1	1	2		1	1		1	1
Maison de repos	2	1	1	1	1	1				1	2	
Médecin / dentiste / pharmacien	1		2			1		1	2			
Eaux intérieures et maritimes		1	2		1			1				1
Aéroport		1	3									
Installation militaire	1				1			1				
Maison de débauche		3										
Total	1.070	777	720	750	754	653	564	626	725	771	667	316



POLITIE REGIO TURNHOUT

Infractions contre l'intégrité physique

	2000	2015	2016	2017	2018	2019	2020	2021	2022	2023	2024	2025
Habitation	148	222	225	226	232	213	269	281	281	254	310	148
Voie publique	143	164	169	181	151	153	135	210	222	214	229	94
Horeca	90	37	45	41	29	35	16	15	41	31	50	13
Culture et loisirs	18	29	23	17	23	28	8	9	25	26	24	10
Inconnue	25	15	19	12	19	9	7	24	15	12	25	11
Institution d'enseignement	15	6	14	9	7	13	9	8	20	29	35	19
Service public	4	14	10	12	13	10	12	12	11	16	17	12
Parking	7	12	10	12	7	12	9	7	7	10	14	6
Habitation: allée	3	8	12	5	5	5	10	10	11	3	5	3
Magasin	3	11	5	3	6	6	13	4	10	6	9	4
Terrain	3	7	10	6	4	12	6	5	10	2	6	7
Infrastructure sportive	3	4	3	4	6	4	4	7	1	11	8	1
Entreprise	6	6	3	2	5	5	7	3	8	4	2	1
Moyen de transport: autobus / autocar	2	4	1		7	7	3	2	9	5	4	2
Habitation: jardin	5	6	3	4	4	4	4	2	5	1	2	1
Autre		2	1		2	4	6	5	1	4	6	3
Hôpital	3		3	2	4	6	3	2	3	5	2	
Arrêt de bus / tram		2	3	1	3	1	5	2	1	6	6	2
Station de bus / métro et gare de chemin de fer		3	1		2	2	1	1	3	3	7	
Service	1	3	1	1	2	2		3	1	1	1	2
Maison de repos		1		1	1	1	1	1	1	3	5	1
Station essence	1		4		2			1	1	3	4	
Bureau de police					3	4	1	1		3	2	1
Moyen de transport: autre	1					1	4	3	1	2	2	
Stade		3	1	3	4	1			1			
Bâtiment administratif	2	1		2		2					1	
Banque / institution financière		2	2	1							1	1
Médecin / dentiste / pharmacien		1	1	1		1	1					
Edifice religieux / lieu du culte					1	1	1					1
Moyen de transport: train / tram / métro			2									
Eaux intérieures et maritimes		1										
Installation militaire			1									
Maison de débauche	1											
Total	484	564	572	546	542	542	535	618	689	654	777	343

STATISTIQUES POLICIERES DE CRIMINALITE

LIEU DE PERPETRATION: ZONE DE POLICE

POLITIE REGIO TURNHOUT

PARTIE V : ZONE DE POLICE vs. TYPOLOGIE



Typologie de la zone: Catégorie 3

Zone de police
BALEN - DESSEL - MOL
DEMERDAL - DSZ
GAVERS
HEKLA
LOKEREN
MEETJESLAND CENTRUM
MINOS
POLICE ANS - ST-NICOLAS
POLICE BORAINÉ
POLICE DE SERAING - NEUPRE
POLICE LOCALE DE WATERLOO
POLICE LOCALE MARIEMONT
POLICE LOCALE VILLE ATH
POLICE LOCALE WAVRE
POLITIE REGIO TURNHOUT
POLITIEZONE AARSCHOT
POLITIEZONE NOORD
PZ BRASSCHAAT
PZ BREDENE/DE HAAN
PZ CARMA



CRIMINALITE ENREGISTREE : ZONE DE POLICE vs TYPOLOGIE

PZ DAMME/KNOKKE-HEIST
PZ DEINZE/ZULTE/LIEVEGEM
PZ DENDERMONDE
PZ DILBEEK
PZ GEEL/LAAKDAL/MEERHOUT
PZ GINGELOM/NIEUWERKERKEN/SINT-TRUIDEN
PZ GRIMBERGEN
PZ HASPENGOUW
PZ LIER
PZ RONSE
PZ SCHOTEN
PZ VLAAMSE ARDENNEN
PZ ZAVENTEM
PZ ZENNEVALLEI
REGIO RHODE & SCHELDE
VILVOORDE - MACHELEN
WOKRA
ZONE DE BRAINE-L'ALLEUD
ZONE DE POLICE DE MOUSCRON
ZONE DES TRIEUX
ZONE NETELAND
ZONE NIVELLES - GENAPPE
ZONE RHODE
ZP AISEAU-PRESLES/CHATELET/FARCIENNES



CRIMINALITE ENREGISTREE : ZONE DE POLICE vs TYPOLOGIE

ZP AWANS/GRACE-HOLLOGNE
ZP BEYNE-FLERON-SOUMAGNE
ZP FLEMALLE
ZP HERSTAL
ZP HUY



CRIMINALITE ENREGISTREE : ZONE DE POLICE vs TYPOLOGIE

Typologie de la zone: Catégorie 3

Figure criminelle/phénomène	Niveau	% 2021 - 2022	% 2022 - 2023	% 2023 - 2024
Vol de voiture	ZONE DE POLICE	46,7%	0,0%	-31,8%
	TYPLOGIE	7,5%	16,6%	-5,6%
Vol de moto	ZONE DE POLICE	66,7%	-20,0%	0,0%
	TYPLOGIE	-1,6%	19,4%	-0,7%
Carjacking	ZONE DE POLICE	/	/	/
	TYPLOGIE	35,7%	-15,8%	37,5%
Homejacking	ZONE DE POLICE	/	/	/
	TYPLOGIE	-11,8%	6,7%	-6,3%
Vol dans les garages	ZONE DE POLICE	/	/	/
	TYPLOGIE	-15,6%	21,5%	-39,2%
Vol de vélomoteur	ZONE DE POLICE	38,9%	36,0%	-2,9%
	TYPLOGIE	18,7%	13,8%	-14,5%
Vol de vélo	ZONE DE POLICE	29,4%	10,4%	-19,2%
	TYPLOGIE	12,9%	2,2%	-16,0%
Cambriolage dans habitation	ZONE DE POLICE	75,1%	4,3%	-30,5%
	TYPLOGIE	11,9%	-1,4%	-2,8%
Cambriolage ds entreprise ou commerce	ZONE DE POLICE	-28,6%	-1,7%	-10,2%
	TYPLOGIE	-1,9%	15,2%	-14,4%
Cambriolage ds service public ou bâtiment administ	ZONE DE POLICE	-15,2%	-35,7%	55,6%
	TYPLOGIE	-5,8%	20,0%	-15,0%
Vol au bélier	ZONE DE POLICE	/	/	/
	TYPLOGIE	25,0%	120,0%	0,0%



CRIMINALITE ENREGISTREE : ZONE DE POLICE vs TYPOLOGIE

Figure criminelle/phénomène	Niveau	% 2021 - 2022	% 2022 - 2023	% 2023 - 2024
Cambriolage dans bâtiment (total)	ZONE DE POLICE	35,8%	0,7%	-23,5%
	TYPOLOGIE	9,1%	1,7%	-5,1%
Vol à main armée	ZONE DE POLICE	100,0%	-30,0%	42,9%
	TYPOLOGIE	-3,4%	3,8%	9,2%
Vol avec violence sans arme	ZONE DE POLICE	14,8%	54,8%	-35,4%
	TYPOLOGIE	26,6%	-1,4%	-6,6%
Vol dans ou sur un véhicule	ZONE DE POLICE	19,6%	4,3%	-24,0%
	TYPOLOGIE	11,5%	-9,4%	-2,8%
Sacjacking dans une voiture	ZONE DE POLICE	/	/	/
	TYPOLOGIE	300,0%	-62,5%	-66,7%
Vol d'armes et explosifs	ZONE DE POLICE	60,0%	25,0%	-60,0%
	TYPOLOGIE	5,8%	2,0%	-7,8%
Steaming	ZONE DE POLICE	/	/	-100,0%
	TYPOLOGIE	100,0%	77,8%	-50,0%
Arrachage de sac à main	ZONE DE POLICE	/	0,0%	-100,0%
	TYPOLOGIE	26,3%	-10,4%	-25,6%
Vol à l'arraché	ZONE DE POLICE	-4,8%	-55,0%	55,6%
	TYPOLOGIE	11,7%	1,8%	3,7%
Vol à la tire	ZONE DE POLICE	4,3%	-8,3%	4,5%
	TYPOLOGIE	26,0%	-5,1%	-11,2%
Vol à l'étalage	ZONE DE POLICE	71,3%	-33,2%	-5,3%
	TYPOLOGIE	13,7%	1,6%	2,8%
Vol par ruse	ZONE DE POLICE	250,0%	14,3%	-62,5%
	TYPOLOGIE	7,9%	6,4%	-7,4%



CRIMINALITE ENREGISTREE : ZONE DE POLICE vs TYPOLOGIE

Figure criminelle/phénomène	Niveau	% 2021 - 2022	% 2022 - 2023	% 2023 - 2024
Vol de métaux	ZONE DE POLICE	-55,6%	112,5%	-23,5%
	TYPOLOGIE	36,0%	-8,6%	-6,0%
Vol sur les chantiers	ZONE DE POLICE	50,0%	0,0%	33,3%
	TYPOLOGIE	24,0%	-12,8%	-5,9%
Home-invasion	ZONE DE POLICE	/	-100,0%	/
	TYPOLOGIE	-26,5%	16,0%	0,0%
Vol d'animaux	ZONE DE POLICE	-70,0%	133,3%	-42,9%
	TYPOLOGIE	-10,4%	-18,3%	17,3%
Vol de cargaison	ZONE DE POLICE	-66,7%	0,0%	133,3%
	TYPOLOGIE	-6,7%	2,0%	32,9%
Fraude de cartes de paiements	ZONE DE POLICE	0,0%	50,0%	-21,1%
	TYPOLOGIE	34,0%	-2,1%	-14,2%
Phishing	ZONE DE POLICE	-24,3%	37,7%	8,2%
	TYPOLOGIE	-10,7%	-4,2%	-3,4%
Ransomware	ZONE DE POLICE	/	/	/
	TYPOLOGIE	37,5%	0,0%	0,0%
Shouldersurfing	ZONE DE POLICE	/	/	0,0%
	TYPOLOGIE	28,3%	32,5%	-52,0%
Skimming	ZONE DE POLICE	/	75,0%	-100,0%
	TYPOLOGIE	79,6%	-31,8%	-31,7%
Violence contre les métiers d'intérêt général	ZONE DE POLICE	17,6%	75,0%	-8,6%
	TYPOLOGIE	20,1%	8,1%	2,9%
Viol collectif	ZONE DE POLICE	100,0%	-75,0%	-100,0%
	TYPOLOGIE	-4,7%	-9,8%	-21,6%



CRIMINALITE ENREGISTREE : ZONE DE POLICE vs TYPOLOGIE

Figure criminelle/phénomène	Niveau	% 2021 - 2022	% 2022 - 2023	% 2023 - 2024
Graffiti	ZONE DE POLICE	237,5%	40,7%	-50,0%
	TYPLOGIE	44,1%	-5,3%	-13,7%
Dégradation de voiture	ZONE DE POLICE	15,1%	6,1%	-8,1%
	TYPLOGIE	2,8%	-1,5%	1,9%
Rixe au couteau	ZONE DE POLICE	66,7%	-40,0%	166,7%
	TYPLOGIE	-10,7%	-8,8%	0,9%
VIF: physique, dans le couple	ZONE DE POLICE	4,2%	-7,6%	13,2%
	TYPLOGIE	10,2%	3,4%	-0,7%
VIF: physique, envers des descendants	ZONE DE POLICE	-16,7%	12,0%	60,7%
	TYPLOGIE	3,1%	15,3%	8,4%
VIF: physique, envers d'autres membres	ZONE DE POLICE	12,9%	-14,3%	93,3%
	TYPLOGIE	1,7%	9,2%	-0,4%
VIF: sexuelle, dans le couple	ZONE DE POLICE	-66,7%	100,0%	150,0%
	TYPLOGIE	-12,8%	29,3%	-3,8%
VIF: sexuelle, envers des descendants	ZONE DE POLICE	-60,0%	-50,0%	-100,0%
	TYPLOGIE	-58,6%	-61,7%	-60,9%
VIF: sexuelle, envers d'autres membres	ZONE DE POLICE	/	/	/
	TYPLOGIE	0,0%	-18,8%	7,7%
VIF: psychique, dans le couple	ZONE DE POLICE	4,9%	27,1%	-1,9%
	TYPLOGIE	6,8%	-1,1%	-0,5%
VIF: psychique, envers des descendants	ZONE DE POLICE	-80,0%	100,0%	50,0%
	TYPLOGIE	13,7%	-1,0%	16,3%
VIF: psychique, envers d'autres membres	ZONE DE POLICE	/	133,3%	-42,9%
	TYPLOGIE	-14,5%	17,4%	13,7%



CRIMINALITE ENREGISTREE : ZONE DE POLICE vs TYPOLOGIE

Figure criminelle/phénomène	Niveau	% 2021 - 2022	% 2022 - 2023	% 2023 - 2024
VIF: économique, dans le couple	ZONE DE POLICE	50,0%	83,3%	-18,2%
	TYPOLOGIE	2,9%	-11,4%	5,8%
VIF: économique, envers des descendants	ZONE DE POLICE	-100,0%	/	/
	TYPOLOGIE	8,3%	10,3%	2,3%
VIF: économique, envers d'autres membres	ZONE DE POLICE	40,0%	-28,6%	160,0%
	TYPOLOGIE	24,8%	9,8%	0,7%
Dopage humain	ZONE DE POLICE	-14,3%	-50,0%	33,3%
	TYPOLOGIE	-6,9%	-6,5%	-42,6%
Engraissement illégal	ZONE DE POLICE	/	/	/
	TYPOLOGIE	-37,5%	20,0%	0,0%
Vente de cocaïne	ZONE DE POLICE	-38,1%	61,5%	-71,4%
	TYPOLOGIE	-0,8%	21,7%	6,9%
Import-export de cocaïne	ZONE DE POLICE	-50,0%	-100,0%	/
	TYPOLOGIE	-4,0%	29,2%	-3,2%
Production de drogues synthétiques	ZONE DE POLICE	-33,3%	0,0%	-50,0%
	TYPOLOGIE	8,3%	-23,1%	5,0%
Import-export de drogues synthétiques	ZONE DE POLICE	-100,0%	/	0,0%
	TYPOLOGIE	-65,0%	50,0%	38,1%
Vente de drogues synthétiques	ZONE DE POLICE	29,4%	22,7%	-22,2%
	TYPOLOGIE	-20,1%	21,1%	9,5%
Production de cannabis (culture)	ZONE DE POLICE	-75,0%	33,3%	75,0%
	TYPOLOGIE	-11,8%	-24,0%	-8,8%
Import-export de cannabis en grande quantité	ZONE DE POLICE	/	/	/
	TYPOLOGIE	-70,6%	40,0%	128,6%



CRIMINALITE ENREGISTREE : ZONE DE POLICE vs TYPOLOGIE

Figure criminelle/phénomène	Niveau	% 2021 - 2022	% 2022 - 2023	% 2023 - 2024
Vente de cannabis en grande quantité	ZONE DE POLICE	/	/	/
	TYPOLOGIE	10,3%	-12,5%	17,9%
Import-export d'héroïne	ZONE DE POLICE	-100,0%	/	/
	TYPOLOGIE	-43,8%	33,3%	33,3%
Vente-traffic d'héroïne	ZONE DE POLICE	-100,0%	/	-100,0%
	TYPOLOGIE	-18,8%	21,2%	-19,0%
Commerce et production d'arme à feu et mun.	ZONE DE POLICE	0,0%	100,0%	0,0%
	TYPOLOGIE	12,1%	16,2%	-4,7%
Commerce et production d'arme non à feu	ZONE DE POLICE	/	-100,0%	/
	TYPOLOGIE	60,0%	-25,0%	116,7%
TEH - exploitation économique	ZONE DE POLICE	-50,0%	150,0%	-100,0%
	TYPOLOGIE	-34,2%	24,0%	-16,1%
TEH - exploitation sexuelle	ZONE DE POLICE	-66,7%	100,0%	50,0%
	TYPOLOGIE	1,1%	42,0%	-2,4%
Violence physique (transport public)	ZONE DE POLICE	150,0%	20,0%	-16,7%
	TYPOLOGIE	29,3%	26,0%	-5,1%
Violence physique (voie publique)	ZONE DE POLICE	8,0%	-1,6%	8,0%
	TYPOLOGIE	12,8%	3,2%	2,6%
Violence physique (autre endroit public)	ZONE DE POLICE	-42,1%	9,1%	25,0%
	TYPOLOGIE	-1,6%	4,8%	9,2%
Violence physique (endroit accessible au public)	ZONE DE POLICE	79,6%	12,4%	17,4%
	TYPOLOGIE	51,5%	0,4%	0,0%
Violence sexuelle (transport public)	ZONE DE POLICE	-33,3%	150,0%	40,0%
	TYPOLOGIE	6,1%	-7,1%	12,3%



CRIMINALITE ENREGISTREE : ZONE DE POLICE vs TYPOLOGIE

Figure criminelle/phénomène	Niveau	% 2021 - 2022	% 2022 - 2023	% 2023 - 2024
Violence sexuelle (voie publique)	ZONE DE POLICE	-4,5%	-9,5%	-5,3%
	TYPOLOGIE	18,6%	-0,3%	-4,6%
Violence sexuelle (autre endroit public)	ZONE DE POLICE	0,0%	-40,0%	66,7%
	TYPOLOGIE	-8,9%	-30,1%	24,3%
Violence sexuelle (endroit accessible au public)	ZONE DE POLICE	40,0%	52,4%	0,0%
	TYPOLOGIE	31,5%	3,8%	-3,1%
Violence psychique (transport public)	ZONE DE POLICE	0,0%	40,0%	0,0%
	TYPOLOGIE	19,2%	4,3%	8,2%
Violence psychique (voie publique)	ZONE DE POLICE	-21,0%	30,6%	-6,3%
	TYPOLOGIE	6,8%	7,5%	0,7%
Violence psychique (autre endroit public)	ZONE DE POLICE	0,0%	-18,8%	-7,7%
	TYPOLOGIE	24,7%	2,4%	7,6%
Violence psychique (endroit accessible au public)	ZONE DE POLICE	52,8%	-24,7%	45,9%
	TYPOLOGIE	18,0%	14,9%	-3,6%
Vol à main armée (transport public)	ZONE DE POLICE	-100,0%	/	/
	TYPOLOGIE	50,0%	50,0%	-33,3%
Vol à main armée (voie publique)	ZONE DE POLICE	300,0%	-50,0%	100,0%
	TYPOLOGIE	-0,9%	36,6%	8,5%
Vol à main armée (autre endroit public)	ZONE DE POLICE	-100,0%	/	/
	TYPOLOGIE	120,0%	18,2%	30,8%
Vol à main armée (endroit accessible au public)	ZONE DE POLICE	200,0%	-100,0%	/
	TYPOLOGIE	-4,3%	-25,6%	13,1%
Vol avec violence sans arme (transport public)	ZONE DE POLICE	-50,0%	100,0%	-100,0%
	TYPOLOGIE	31,0%	16,4%	-15,6%



CRIMINALITE ENREGISTREE : ZONE DE POLICE vs TYPOLOGIE

Figure criminelle/phénomène	Niveau	% 2021 - 2022	% 2022 - 2023	% 2023 - 2024
Vol avec violence sans arme (voie publique)	ZONE DE POLICE	26,7%	-10,5%	-11,8%
	TYPLOGIE	6,3%	5,9%	0,0%
Vol avec violence sans arme (autre endroit public)	ZONE DE POLICE	0,0%	100,0%	150,0%
	TYPLOGIE	25,0%	3,6%	7,0%
Vol avec violence sans arme (endr. acces. au pub.)	ZONE DE POLICE	88,9%	17,6%	-65,0%
	TYPLOGIE	24,0%	-0,7%	-4,3%
Faux policiers	ZONE DE POLICE	0,0%	-100,0%	/
	TYPLOGIE	18,8%	-13,2%	106,1%
Terrorisme, extrémisme et radicalisme	ZONE DE POLICE	-100,0%	/	400,0%
	TYPLOGIE	-12,2%	13,9%	63,4%
Cyberharcèlement	ZONE DE POLICE	23,1%	6,3%	70,6%
	TYPLOGIE	-1,3%	7,7%	1,7%
Fraude à l'identité	ZONE DE POLICE	-43,4%	86,7%	-7,1%
	TYPLOGIE	-4,9%	8,2%	-6,2%

STATISTIQUES POLICIERES DE CRIMINALITE

LIEU DE PERPETRATION: ZONE DE POLICE

POLITIE REGIO TURNHOUT

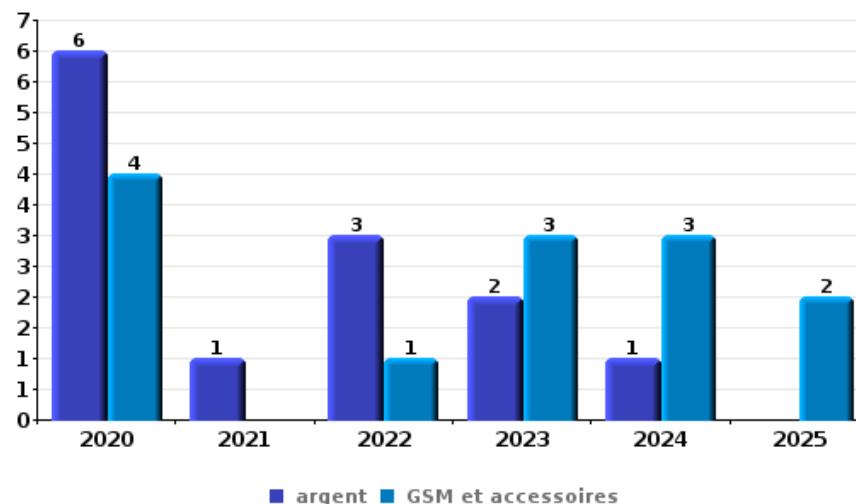
PARTIE VI : OBJETS ET MOYENS DE TRANSPORT



POLITIE REGIO TURNHOUT

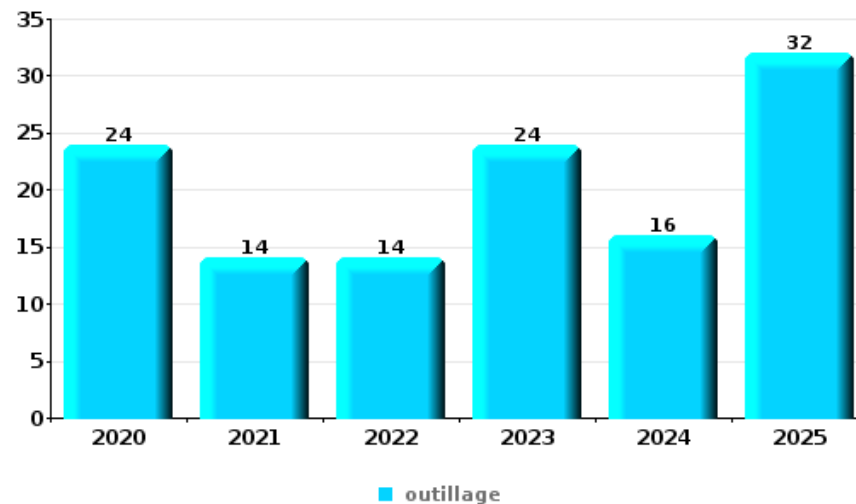
Vol à main armée

Top 5 Objets volés (sbd nombre de faits)		2020	2021	2022	2023	2024	2025
1	argent	6	1	3	2	1	
1	GSM et accessoires	4		1	3	3	2
3	carte d'identité / passeport	3		1	3	1	
4	carte bancaire / carte de crédit	2		1	2	1	
4	permis de conduire	3			3		



Vol dans ou sur un véhicule

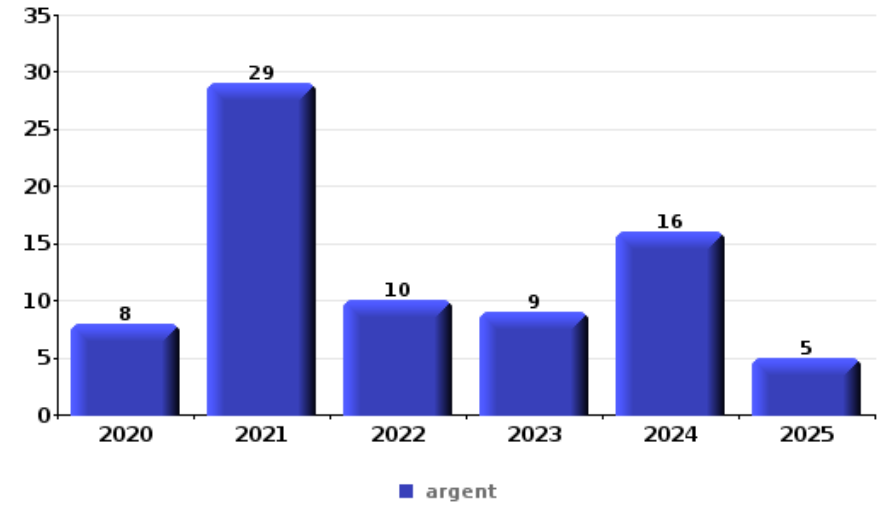
Top 5 Objets volés (sbd nombre de faits)		2020	2021	2022	2023	2024	2025
1	outillage	24	14	14	24	16	32
2	argent	18	9	16	16	10	5
3	carte d'identité / passeport	12	8	14	9	5	7
4	permis de conduire	12	8	12	10	4	6
5	carte bancaire / carte de crédit	12	8	13	7	8	2





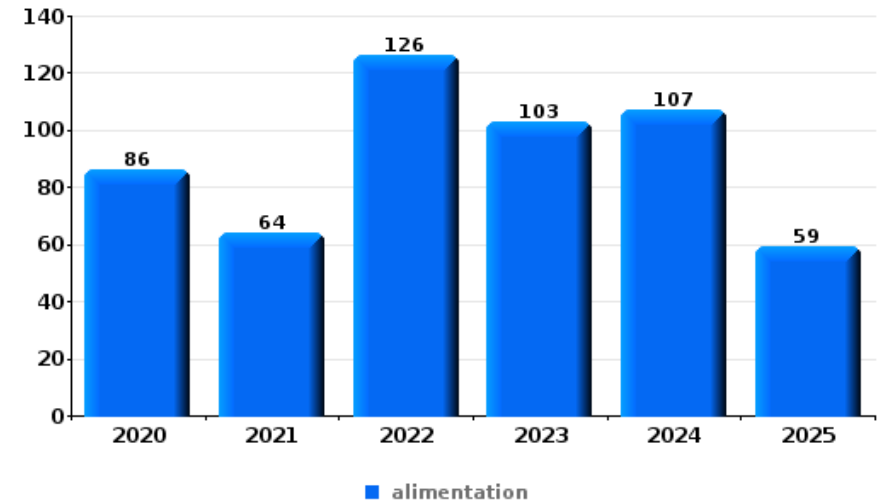
Cambrionage ds entreprise ou commerce

Top 5 Objets volés (sbd nombre de faits)		2020	2021	2022	2023	2024	2025
1	argent	8	29	10	9	16	5
2	coffre-fort / coffret (argent) / caisse	4	6	4	3	4	2
3	alimentation	2	8	2	6	2	2
4	ordinateur et accessoires	2	11		3	2	
5	outillage	4	1	1	6	1	1



Vol à l'étalage

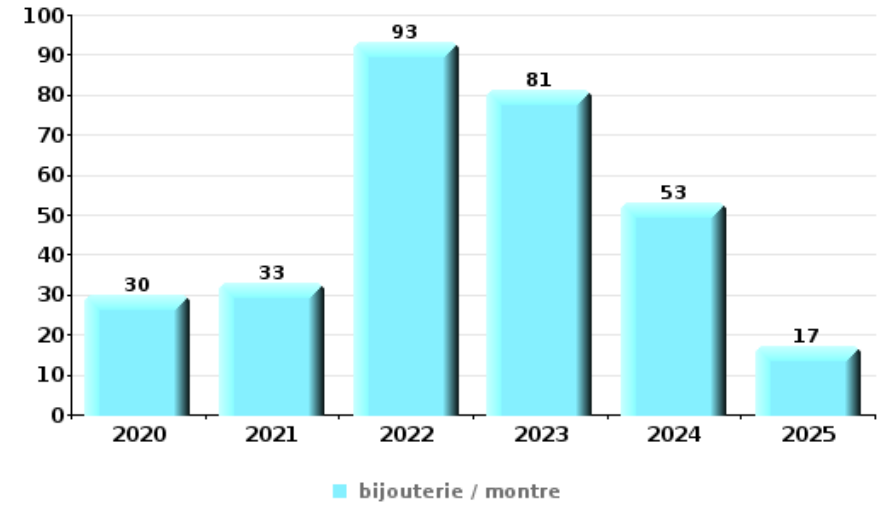
Top 5 Objets volés (sbd nombre de faits)		2020	2021	2022	2023	2024	2025
1	alimentation	86	64	126	103	107	59
2	vêtement	41	35	55	38	34	15
3	parfum / produit de beauté	20	20	31	30	35	10
4	argent	25	25	15	8	6	11
5	tabac	12	22	19	18	12	2





Cambrilage dans habitation

Top 5 Objets volés (sbd nombre de faits)		2020	2021	2022	2023	2024	2025
1	bijouterie / montre	30	33	93	81	53	17
2	argent	18	25	71	64	40	15
3	outillage	10	13	12	30	11	9
4	multimédia	8	12	17	13	14	5
5	ordinateur et accessoires	9	7	13	14	16	1



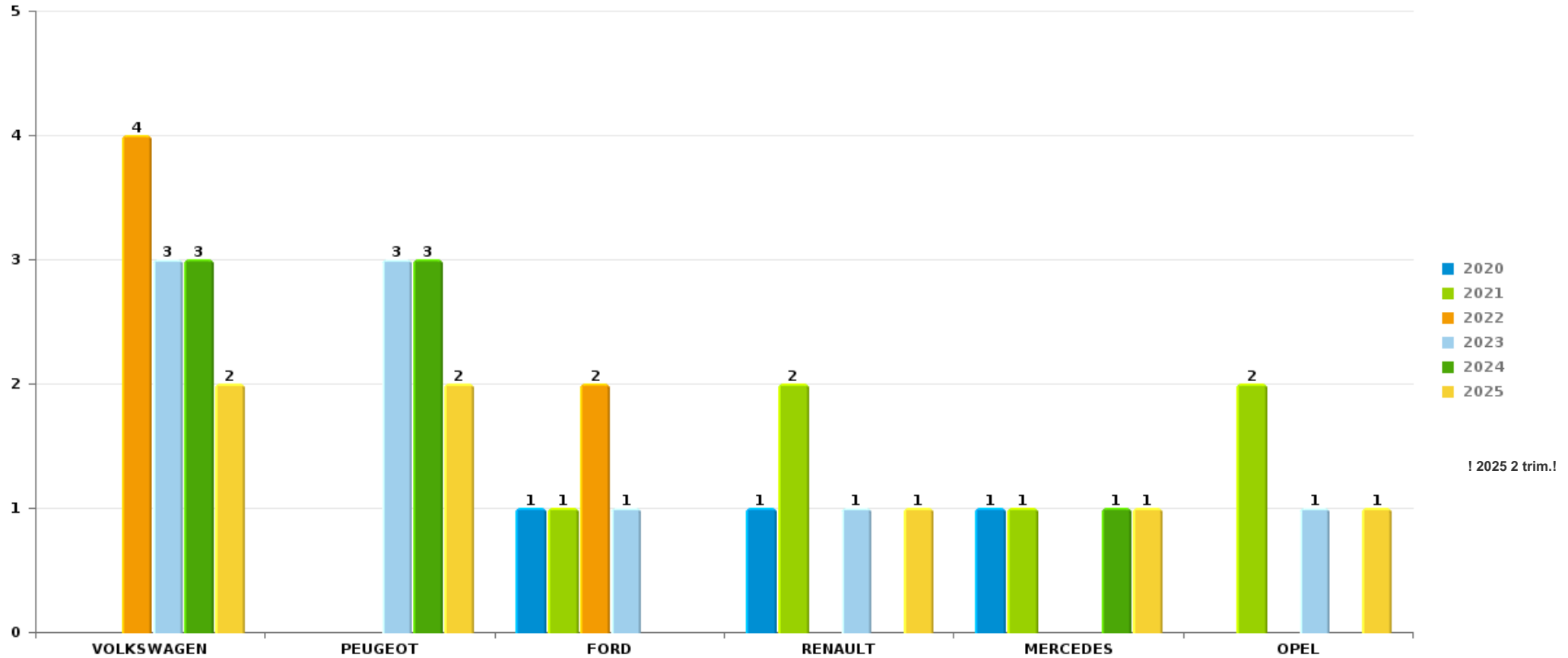
Remarque: en ce qui concerne les objets, aucun total n'est reproduit étant donné que plusieurs objets peuvent avoir été volés lors d'un même fait.



POLITIE REGIO TURNHOUT

Vol de voiture

Nombre de voitures volées par marque (Top 5)



! 2025 2 trim.!

STATISTIQUES POLICIERES DE CRIMINALITE

LIEU DE PERPETRATION: ZONE DE POLICE

POLITIE REGIO TURNHOUT

PARTIE VII : SUSPECTS



Partie 1: Niveau FAITS (comptage du nombre de faits pour lesquels un certain type de suspect est impliqué)

1.1. Nombre d'infractions selon le sexe des suspects identifiés (par catégorie principale)

Étant donné que, tant un suspect identifié masculin qu'un suspect identifié féminin peuvent être impliqués lors d'un même fait, il est possible que la somme des colonnes «Hommes» et «Femmes» soit supérieure à la valeur de la colonne «Total...» (voir également la note méthodologique)

POLITIE REGIO TURNHOUT

2025

Catégorie principale / Sexe	Nombre total de faits avec au moins 1 suspect	Hommes	%	Femmes	%
Drogues	225	204	90,7%	30	13,3%
Vol et extorsion	179	149	83,2%	41	22,9%
Infr. contre l'intégrité physique	129	109	84,5%	24	18,6%
Législation sur les étrangers	52	46	88,5%	29	55,8%
Infr. contre la sécurité publique	64	57	89,1%	9	14,1%
Fraude	54	43	79,6%	20	37,0%
Infr. contre autres valeurs morales et sentiments	55	47	85,5%	9	16,4%
Dégradation de la propriété	40	34	85,0%	7	17,5%
Criminalité informatique	28	25	89,3%	12	42,9%
Armes et explosifs	31	30	96,8%	1	3,2%
Infr. contre l'autorité publique	27	22	81,5%	5	18,5%
Environnement	20	17	85,0%	8	40,0%
Infr. contre les moeurs	21	21	100,0%		
Infr. contre la foi publique	9	8	88,9%	2	22,2%
Protection de la personne	7	6	85,7%	1	14,3%
Loi du football	6	6	100,0%		

CRIMINALITE ENREGISTREE: SUSPECTS



Catégorie principale / Sexe	Nombre total de faits avec au moins 1 suspect	Hommes	%	Femmes	%
Registre de population	4	3	75,0%	2	50,0%
Code pénal social	4	4	100,0%		
Infr. contre la famille	4	2	50,0%	2	50,0%
Ivresse et alcool	3	3	100,0%		
Législation économique	2	2	100,0%	1	50,0%
Hormones et dopage	2	2	100,0%		
Protection de la jeunesse	2	2	100,0%		
Santé publique	2	1	50,0%	1	50,0%
Autres lois spéciales	1	1	100,0%		
Protection des revenus publics	1	1	100,0%		
Total	972	845	86,9 %	204	21,0 %



1.2. Nombre d'infractions selon le sexe des suspects identifiés (par figure criminelle)

Étant donné que, tant un suspect identifié masculin qu'un suspect identifié féminin peuvent être impliqués lors d'un même fait, il est possible que la somme des colonnes «Hommes» et «Femmes» soit supérieure à la valeur de la colonne «Total...» (voir également la note méthodologique)

POLITIE REGIO TURNHOUT

2025

FC Vol moyen de transport

Figure criminelle / Sexe	Nombre total de faits avec au moins 1 suspect identifié	Hommes	%
Vol de voiture	1	1	100,0%
Vol de vélomoteur	2	2	100,0%
Vol de vélo	24	24	100,0%
Total	PA	PA	PA

FC Cambriolage

Figure criminelle / Sexe	Nombre total de faits avec au moins 1 suspect identifié	Hommes	%
Cambriolage dans habitation	5	5	100,0%
Cambriolage ds service public ou bâtiment administ	1	1	100,0%
Cambriolage dans bâtiment (total)	6	6	100,0%
Total	PA	PA	PA

CRIMINALITE ENREGISTREE: SUSPECTS



FC Vol autre

Figure criminelle / Sexe	Nombre total de faits avec au moins 1 suspect identifié	Hommes	%	Femmes	%
Vol à main armée	2	1	50,0%	1	50,0%
Vol avec violence sans arme	4	4	100,0%		
Vol dans ou sur un véhicule	31	31	100,0%		
Vol à l'arraché	1	1	100,0%		
Vol à l'étalage	78	49	62,8%	39	50,0%
Vol de métaux	2	2	100,0%		
Vol sur les chantiers	1	1	100,0%		
Home-invasion	1	1	100,0%		
Total	PA	PA	PA	PA	PA

Criminalité ICT

Figure criminelle / Sexe	Nombre total de faits avec au moins 1 suspect identifié	Hommes	%	Femmes	%
Fraude de cartes de paiements	3	3	100,0%	1	33,3%
Phishing	8	7	87,5%	5	62,5%
Total	PA	PA	PA	PA	PA

FC Autre

Figure criminelle / Sexe	Nombre total de faits avec au moins 1 suspect identifié	Hommes	%	Femmes	%
Violence contre les métiers d'intérêt général	8	6	75,0%	2	25,0%
Viol collectif	1	1	100,0%		
Graffiti	1	1	100,0%		
Dégradation de voiture	12	11	91,7%	1	8,3%
Rixe au couteau	1	1	100,0%		
Total	PA	PA	PA	PA	PA



PH Violence intrafamiliale (VIF)

Figure criminelle / Sexe	Nombre total de faits avec au moins 1 suspect identifié	Hommes	%	Femmes	%
VIF: physique, dans le couple	42	40	95,2%	5	11,9%
VIF: physique, envers des descendants	5	5	100,0%		
VIF: physique, envers d'autres membres	9	8	88,9%	2	22,2%
VIF: sexuelle, dans le couple	1	1	100,0%		
VIF: psychique, dans le couple	17	13	76,5%	4	23,5%
VIF: psychique, envers des descendants	5	4	80,0%	1	20,0%
VIF: psychique, envers d'autres membres	1	1	100,0%		
VIF: économique, dans le couple	5	5	100,0%	1	20,0%
VIF: économique, envers des descendants	2	2	100,0%		
VIF: économique, envers d'autres membres	2	2	100,0%		
Total	PA	PA	PA	PA	PA

PH Hormones et dopage

Figure criminelle / Sexe	Nombre total de faits avec au moins 1 suspect identifié	Hommes	%
Dopage humain	2	2	100,0%
Total	PA	PA	PA

PH Drogues

Figure criminelle / Sexe	Nombre total de faits avec au moins 1 suspect identifié	Hommes	%	Femmes	%
Vente de cocaïne	6	6	100,0%		
Vente de drogues synthétiques	9	7	77,8%	3	33,3%
Production de cannabis (culture)	1	1	100,0%	1	100,0%
Vente de cannabis en grande quantité	1	1	100,0%		
Total	PA	PA	PA	PA	PA

CRIMINALITE ENREGISTREE: SUSPECTS



PH Trafic d'armes

Figure criminelle / Sexe	Nombre total de faits avec au moins 1 suspect identifié	Hommes	%
Commerce et production d'arme à feu et mun.	1	1	100,0%
Total	PA	PA	PA

PH Violence dans l'espace public

Figure criminelle / Sexe	Nombre total de faits avec au moins 1 suspect identifié	Hommes	%	Femmes	%
Violence physique (transport public)	1	1	100,0%		
Violence physique (voie publique)	35	29	82,9%	7	20,0%
Violence physique (autre endroit public)	6	3	50,0%	3	50,0%
Violence physique (endroit accessible au public)	22	21	95,5%	1	4,5%
Violence sexuelle (transport public)	1	1	100,0%		
Violence sexuelle (autre endroit public)	1	1	100,0%		
Violence sexuelle (endroit accessible au public)	4	4	100,0%		
Violence psychique (voie publique)	19	18	94,7%	1	5,3%
Violence psychique (autre endroit public)	2	1	50,0%	1	50,0%
Violence psychique (endroit accessible au public)	11	8	72,7%	3	27,3%
Vol à main armée (voie publique)	1			1	100,0%
Vol avec violence sans arme (voie publique)	3	3	100,0%		
Vol avec violence sans arme (endr. acces. au pub.)	1	1	100,0%		
Total	PA	PA	PA	PA	PA

CRIMINALITE ENREGISTREE: SUSPECTS



PH Autre

Figure criminelle / Sexe	Nombre total de faits avec au moins 1 suspect identifié	Hommes	%	Femmes	%
Terrorisme, extrémisme et radicalisme	1	1	100,0%		
Cyberharcèlement	7	4	57,1%	3	42,9%
Fraude à l'identité	6	5	83,3%	1	16,7%
Total	PA	PA	PA	PA	PA



1.3. Nombre d'infractions selon l'âge des suspects identifiés (par catégorie principale)

Étant donné que, tant un suspect identifié mineur qu'un suspect identifié majeur peuvent être impliqués lors d'un même fait, il est possible que la somme des colonnes «Mineur» et «Majeur» soit supérieure à la valeur de la colonne «Total...» (voir également la note méthodologique)

POLITIE REGIO TURNHOUT

2025

Catégorie principale / Âge	Nombre total de faits avec au moins 1 suspect identifié	Mineur	%	Majeur	%
Drogues	225	14	6,2%	211	93,8%
Vol et extorsion	179	35	19,6%	152	84,9%
Infr. contre l'intégrité physique	129	16	12,4%	118	91,5%
Infr. contre la sécurité publique	64	3	4,7%	61	95,3%
Fraude	54	3	5,6%	53	98,1%
Infr. contre autres valeurs morales et sentiments	55	4	7,3%	51	92,7%
Législation sur les étrangers	52			52	100,0%
Dégradation de la propriété	40	2	5,0%	38	95,0%
Armes et explosifs	31	4	12,9%	27	87,1%
Criminalité informatique	28	4	14,3%	27	96,4%
Infr. contre l'autorité publique	27	2	7,4%	25	92,6%
Infr. contre les mœurs	21	5	23,8%	16	76,2%
Environnement	20	3	15,0%	17	85,0%
Infr. contre la foi publique	9			9	100,0%
Protection de la personne	7	3	42,9%	4	57,1%
Loi du football	6			6	100,0%
Code pénal social	4	2	50,0%	2	50,0%
Infr. contre la famille	4			4	100,0%
Registre de population	4			4	100,0%
Ivresse et alcool	3			3	100,0%
Hormones et dopage	2			2	100,0%
Législation économique	2			2	100,0%
Protection de la jeunesse	2	1	50,0%	1	50,0%
Santé publique	2			2	100,0%
Autres lois spéciales	1			1	100,0%
Protection des revenus publics	1			1	100,0%
Total	972	101	10,4%	889	91,5%





1.4. Nombre d'infractions selon l'âge des suspects identifiés (par figure criminelle)

Étant donné que, tant un suspect identifié mineur qu'un suspect identifié majeur peuvent être impliqués lors d'un même fait, il est possible que la somme des colonnes «Mineur» et «Majeur» soit supérieure à la valeur de la colonne «Total...»
(voir également la note méthodologique)

POLITIE REGIO TURNHOUT

2025

FC Vol moyen de transport

Figure criminelle / Âge	Nombre total de faits avec au moins 1 suspect identifié	Mineur	%	Majeur	%
Vol de voiture	1			1	100,0%
Vol de vélomoteur	2	1	50,0%	2	100,0%
Vol de vélo	24	5	20,8%	22	91,7%
Total	PA	PA	PA	PA	PA

FC Cambriolage

Figure criminelle / Âge	Nombre total de faits avec au moins 1 suspect identifié	Mineur	%	Majeur	%
Cambriolage dans habitation	5	1	20,0%	5	100,0%
Cambriolage ds service public ou bâtiment administ	1			1	100,0%
Cambriolage dans bâtiment (total)	6	1	16,7%	6	100,0%
Total	PA	PA	PA	PA	PA



FC Vol autre

Figure criminelle / Âge	Nombre total de faits avec au moins 1 suspect identifié	Mineur	%	Majeur	%
Vol à main armée	2	1	50,0%	1	50,0%
Vol avec violence sans arme	4	1	25,0%	3	75,0%
Vol dans ou sur un véhicule	31	7	22,6%	29	93,5%
Vol à l'arraché	1	1	100,0%		
Vol à l'étalage	78	13	16,7%	65	83,3%
Vol de métaux	2			2	100,0%
Vol sur les chantiers	1			1	100,0%
Home-invasion	1			1	100,0%
Total	PA	PA	PA	PA	PA

Criminalité ICT

Figure criminelle / Âge	Nombre total de faits avec au moins 1 suspect identifié	Mineur	%	Majeur	%
Fraude de cartes de paiements	3	2	66,7%	2	66,7%
Phishing	8	1	12,5%	8	100,0%
Total	PA	PA	PA	PA	PA

FC Autre

Figure criminelle / Âge	Nombre total de faits avec au moins 1 suspect identifié	Mineur	%	Majeur	%
Violence contre les métiers d'intérêt général	8	2	25,0%	6	75,0%
Viol collectif	1			1	100,0%
Graffiti	1			1	100,0%
Dégradation de voiture	12			12	100,0%
Rixe au couteau	1			1	100,0%
Total	PA	PA	PA	PA	PA



PH Violence intrafamiliale (VIF)

Figure criminelle / Âge	Nombre total de faits avec au moins 1 suspect identifié	Mineur	%	Majeur	%
VIF: physique, dans le couple	42			42	100,0%
VIF: physique, envers des descendants	5			5	100,0%
VIF: physique, envers d'autres membres	9	1	11,1%	8	88,9%
VIF: sexuelle, dans le couple	1			1	100,0%
VIF: psychique, dans le couple	17			17	100,0%
VIF: psychique, envers des descendants	5			5	100,0%
VIF: psychique, envers d'autres membres	1			1	100,0%
VIF: économique, dans le couple	5			5	100,0%
VIF: économique, envers des descendants	2			2	100,0%
VIF: économique, envers d'autres membres	2			2	100,0%
Total	PA	PA	PA	PA	PA

PH Hormones et dopage

Figure criminelle / Âge	Nombre total de faits avec au moins 1 suspect identifié	Majeur	%
Dopage humain	2	2	100,0%
Total	PA	PA	PA

PH Drogues

Figure criminelle / Âge	Nombre total de faits avec au moins 1 suspect identifié	Mineur	%	Majeur	%
Vente de cocaïne	6			6	100,0%
Vente de drogues synthétiques	9	1	11,1%	8	88,9%
Production de cannabis (culture)	1			1	100,0%
Vente de cannabis en grande quantité	1			1	100,0%
Total	PA	PA	PA	PA	PA



PH Trafic d'armes

Figure criminelle / Âge	Nombre total de faits avec au moins 1 suspect identifié	Majeur	%
Commerce et production d'arme à feu et mun.	1	1	100,0%
Total	PA	PA	PA

PH Violence dans l'espace public

Figure criminelle / Âge	Nombre total de faits avec au moins 1 suspect identifié	Mineur	%	Majeur	%
Violence physique (transport public)	1	1	100,0%		
Violence physique (voie publique)	35	7	20,0%	32	91,4%
Violence physique (autre endroit public)	6	1	16,7%	5	83,3%
Violence physique (endroit accessible au public)	22	2	9,1%	20	90,9%
Violence sexuelle (transport public)	1			1	100,0%
Violence sexuelle (autre endroit public)	1			1	100,0%
Violence sexuelle (endroit accessible au public)	4	2	50,0%	2	50,0%
Violence psychique (voie publique)	19	2	10,5%	17	89,5%
Violence psychique (autre endroit public)	2			2	100,0%
Violence psychique (endroit accessible au public)	11			11	100,0%
Vol à main armée (voie publique)	1	1	100,0%		
Vol avec violence sans arme (voie publique)	3	1	33,3%	2	66,7%
Vol avec violence sans arme (endr. acces. au pub.)	1			1	100,0%
Total	PA	PA	PA	PA	PA

PH Autre

Figure criminelle / Âge	Nombre total de faits avec au moins 1 suspect identifié	Majeur	%
Terrorisme, extrémisme et radicalisme	1	1	100,0%
Cyberharcèlement	7	7	100,0%
Fraude à l'identité	6	6	100,0%
Total	PA	PA	PA





Partie 2: Niveau SUSPECTS-FAIT (comptage du nombre de combinaisons suspect-fait)

2.1. Nombre de suspects-fait selon le sexe des suspects identifiés (TOP 5 des catégories principales)

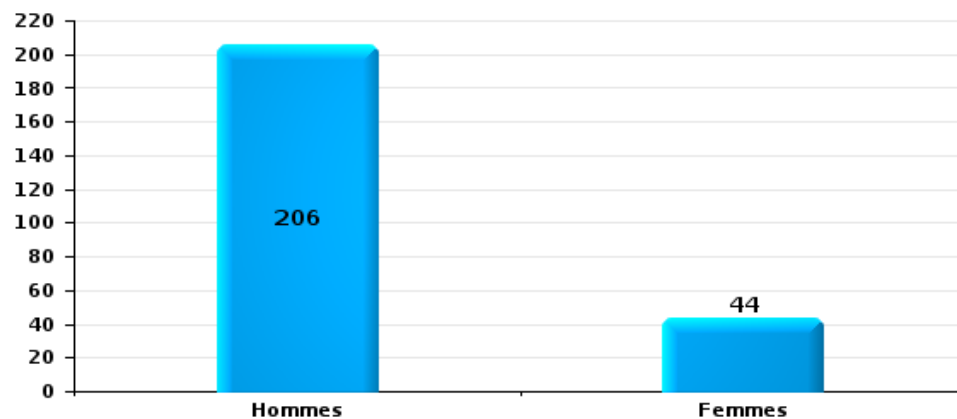
Lorsqu'un même suspect a commis plusieurs faits durant la période considérée, il est aussi comptabilisé plusieurs fois (voir également la note méthodologique)

POLITIE REGIO TURNHOUT

2025

Vol et extorsion

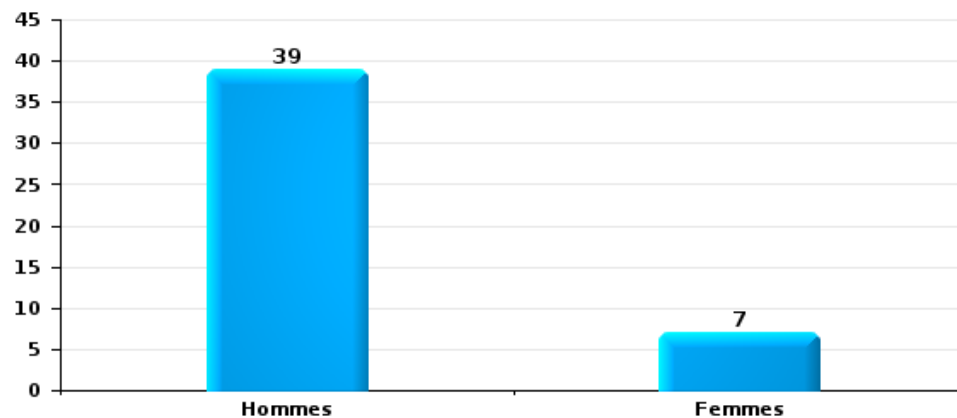
Nombre de suspects-fait selon le sexe





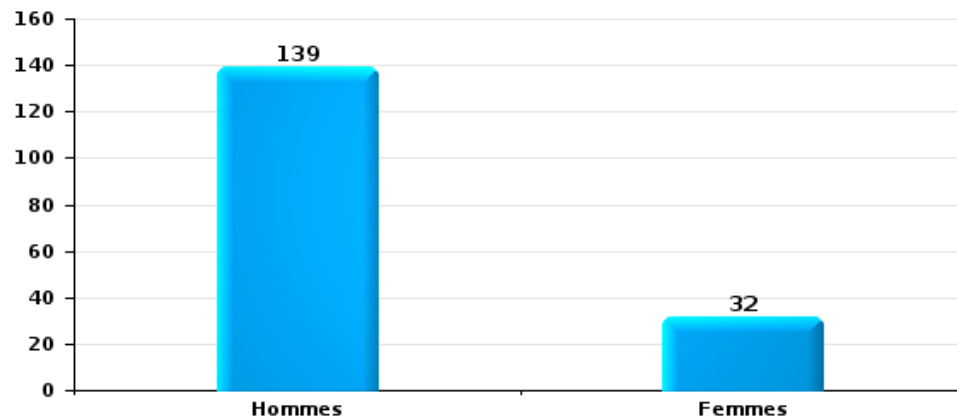
Dégradation de la propriété

Nombre de suspects-fait selon le sexe



Infr. contre l'intégrité physique

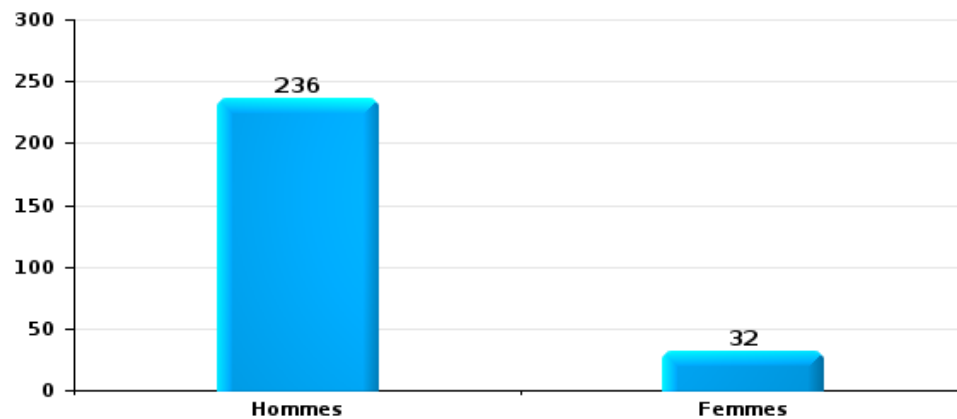
Nombre de suspects-fait selon le sexe





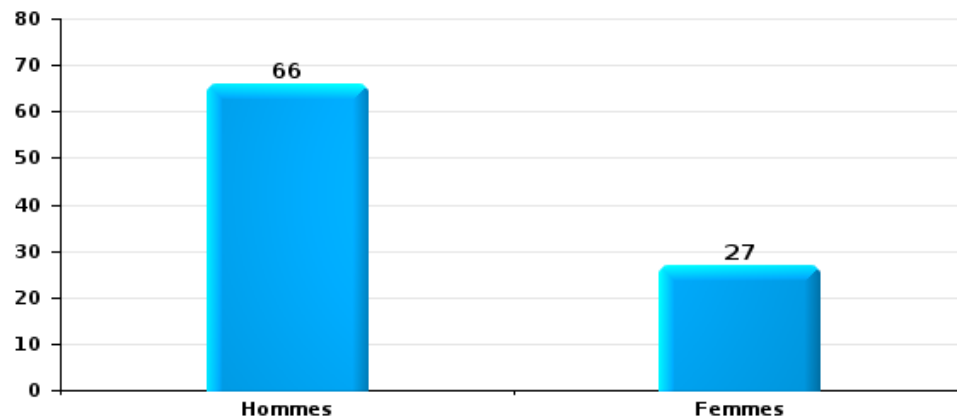
Drogues

Nombre de suspects-fait selon le sexe



Fraude

Nombre de suspects-fait selon le sexe





2.2. Nombre de suspects-fait selon le sexe des suspects identifiés (TOP 5 des figures criminelles)

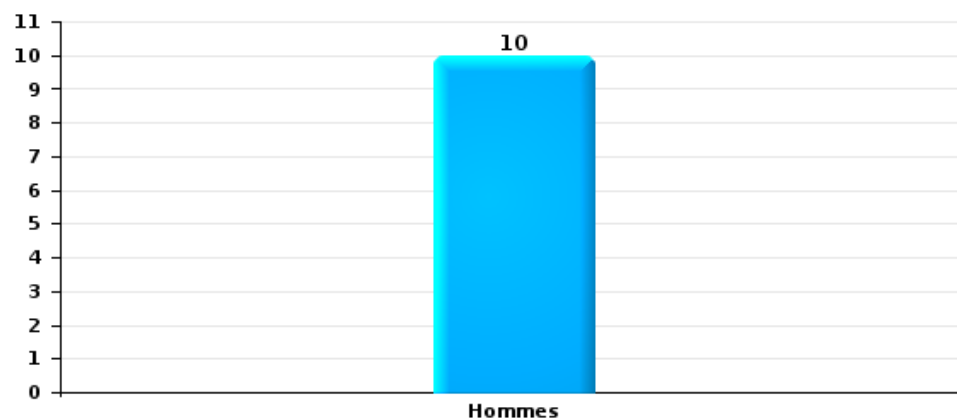
Lorsqu'un même suspect a commis plusieurs faits durant la période considérée, il est aussi comptabilisé plusieurs fois (voir également la note méthodologique)

POLITIE REGIO TURNHOUT

2025

Cambriolage dans bâtiment (total)

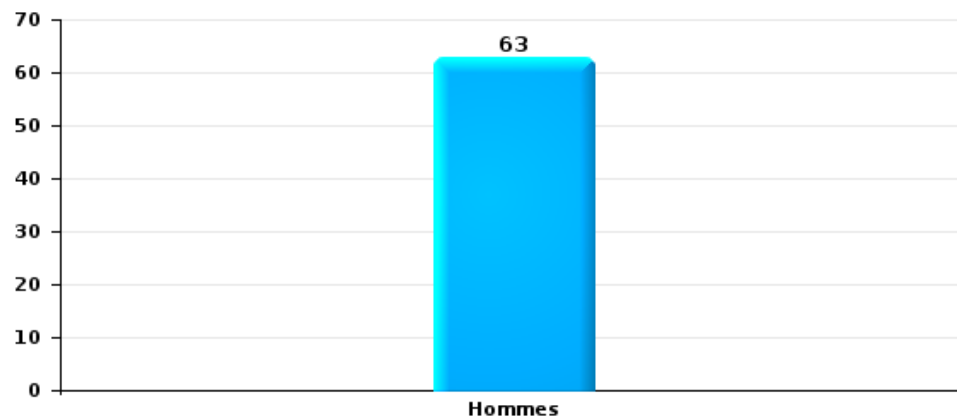
Nombre de suspects-fait selon le sexe





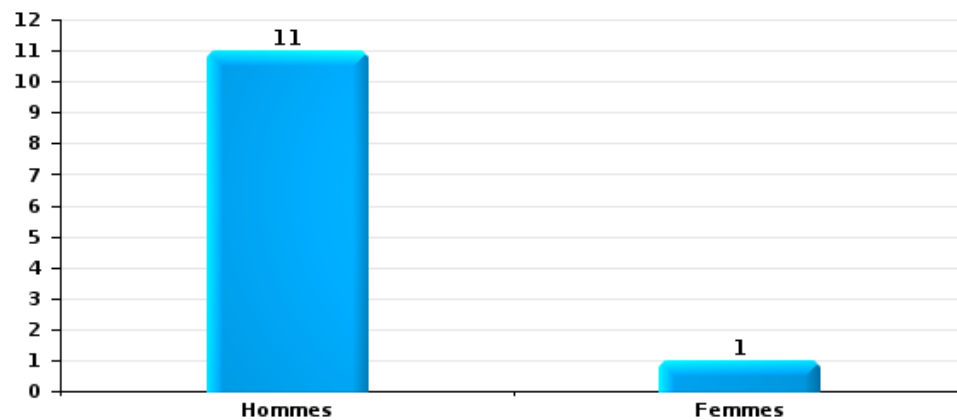
Vol dans ou sur un véhicule

Nombre de suspects-fait selon le sexe



Dégradation de voiture

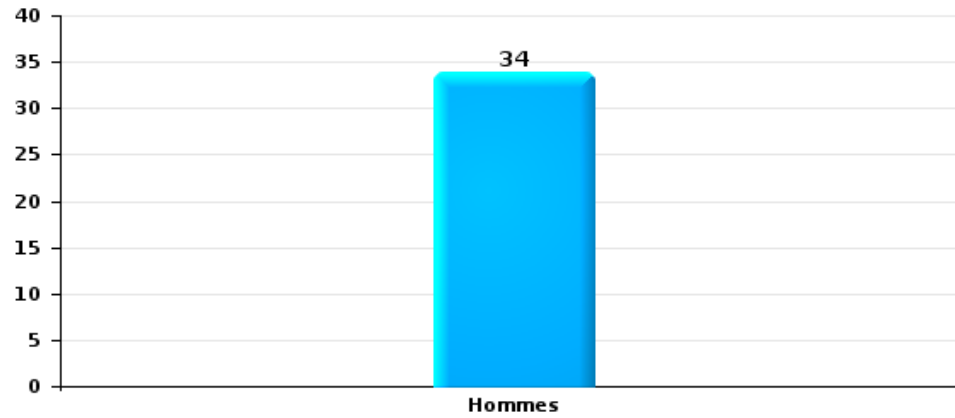
Nombre de suspects-fait selon le sexe





Vol de vélo

Nombre de suspects-fait selon le sexe





2.3. Nombre de suspects-fait selon l'âge des suspects identifiés (TOP 5 des catégories principales)

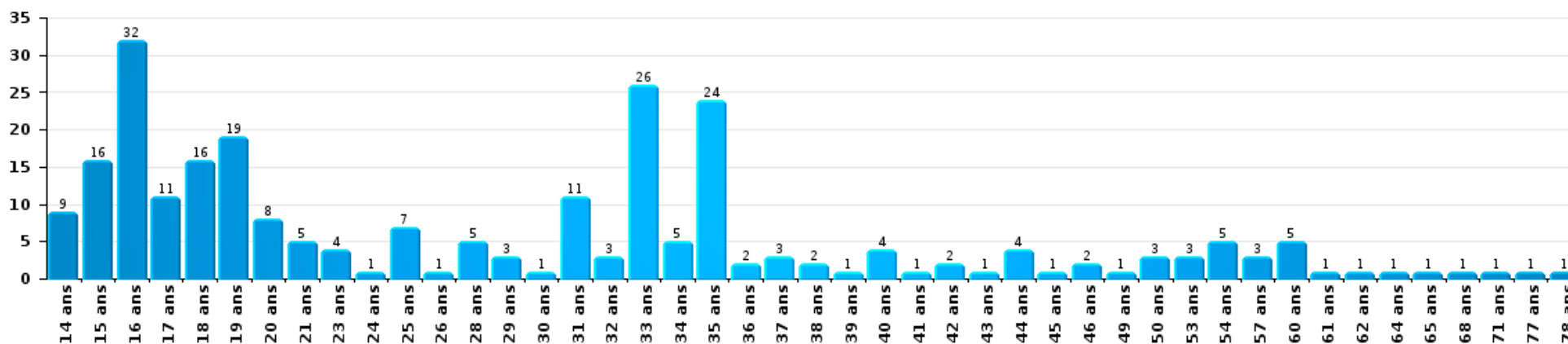
1) Lorsqu'un même suspect a commis plusieurs faits durant la période considérée, il est aussi comptabilisé plusieurs fois, qu'il ait le même âge ou non – 2) Les suspects au-dessous de 14 ans et à partir de 90 ans ne sont pas repris dans le tableau (voir également la note méthodologique)

POLITIE REGIO TURNHOUT

2025

Vol et extorsion

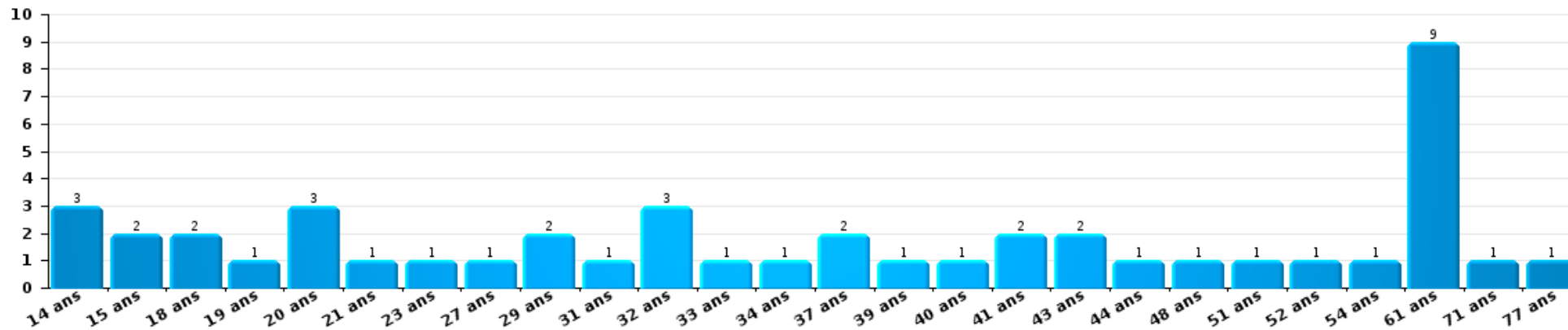
Nombre de suspects-fait par âge (chronologique)





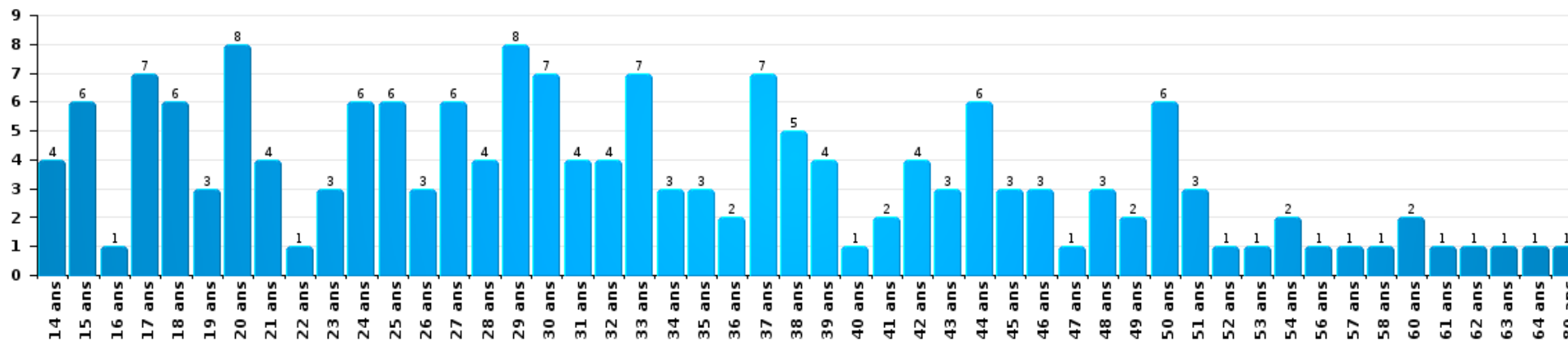
Dégradation de la propriété

Nombre de suspects-fait par âge (chronologique)



Infr. contre l'intégrité physique

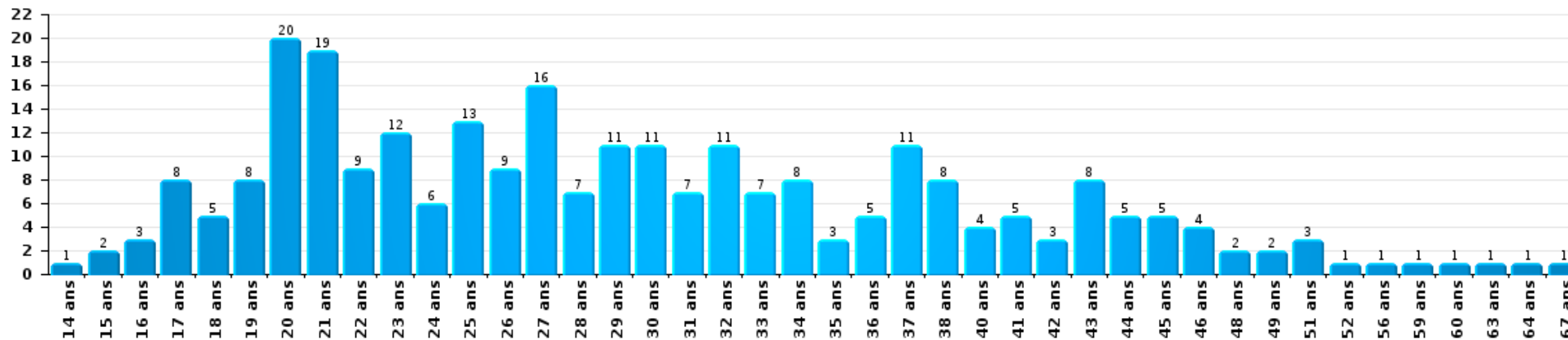
Nombre de suspects-fait par âge (chronologique)





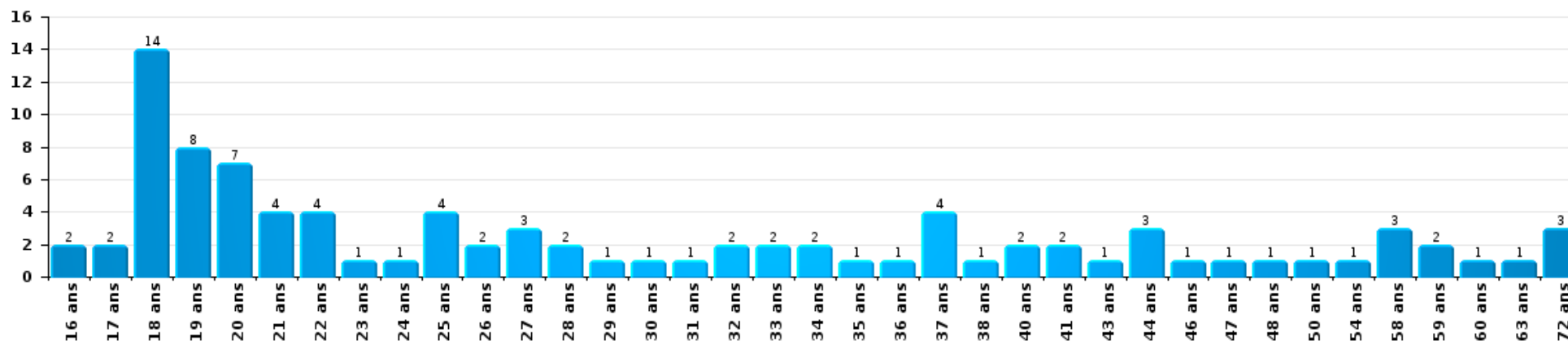
Drogues

Nombre de suspects-fait par âge (chronologique)



Fraude

Nombre de suspects-fait par âge (chronologique)





2.4. Nombre de suspects-fait selon l'âge des suspects identifiés (TOP 5 des figures criminelles)

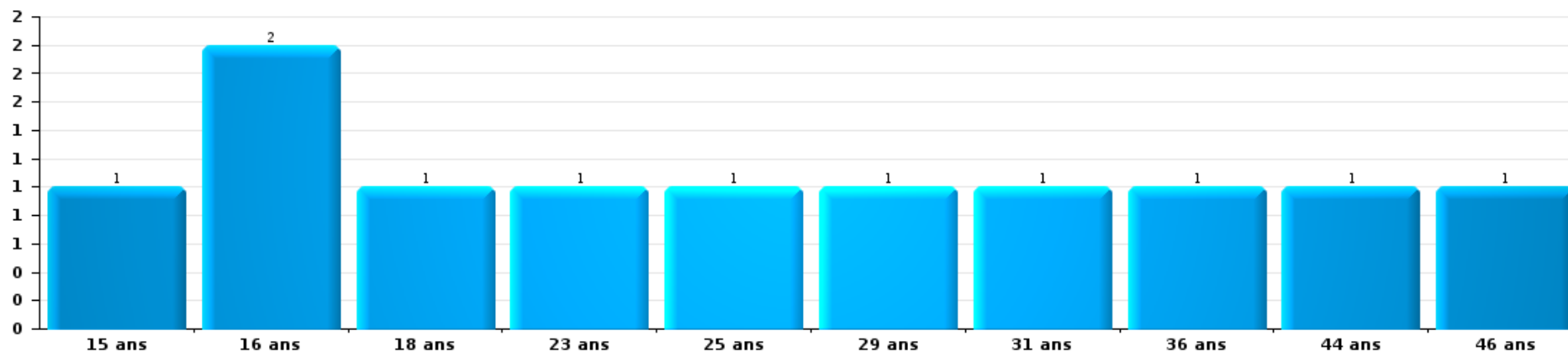
1) Lorsqu'un même suspect a commis plusieurs faits durant la période considérée, il est aussi comptabilisé plusieurs fois, qu'il ait le même âge ou non - 2) Les suspects au-dessous de 14 ans et à partir de 90 ans ne sont pas repris dans le tableau (voir également la note méthodologique)

POLITIE REGIO TURNHOUT

2025

Cambriolage dans bâtiment (total)

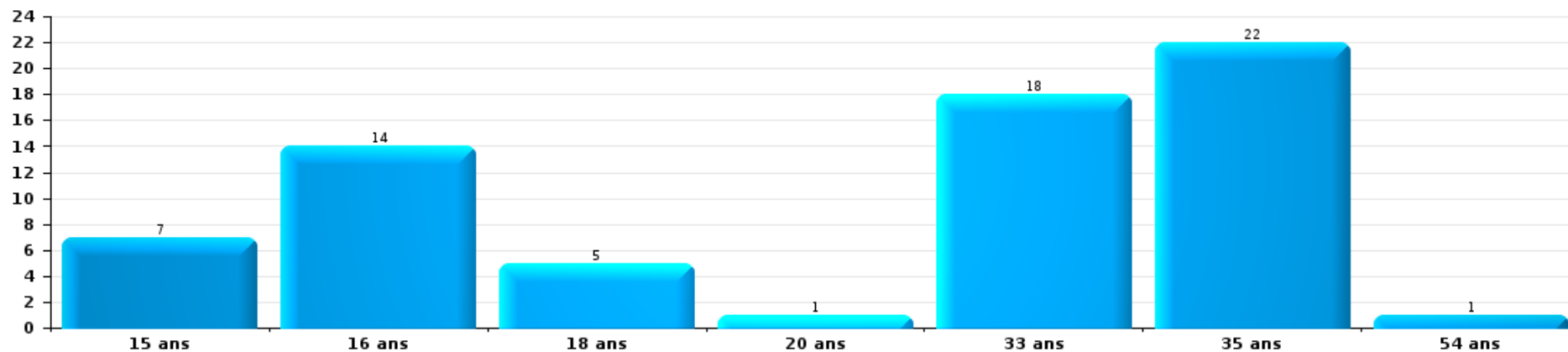
Nombre de suspects-fait par âge (chronologique)





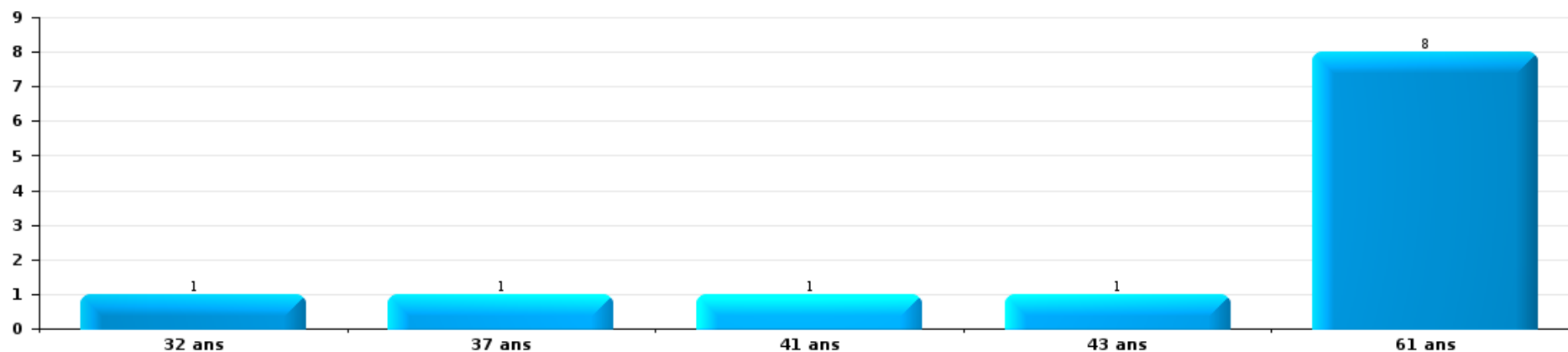
Vol dans ou sur un véhicule

Nombre de suspects-fait par âge (chronologique)



Dégradation de voiture

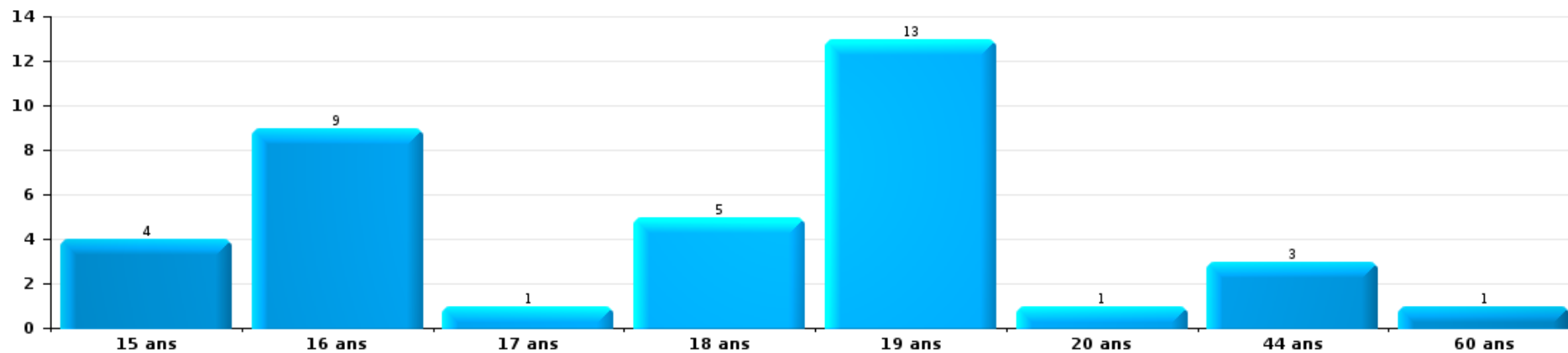
Nombre de suspects-fait par âge (chronologique)





Vol de vélo

Nombre de suspects-fait par âge (chronologique)



STATISTIQUES POLICIERES DE CRIMINALITE

LIEU DE PERPETRATION: ZONE DE POLICE

POLITIE REGIO TURNHOUT

***ANNEXE I: DETAIL PAR CATEGORIE DE DELIT
CODE PENAL***



POLITIE REGIO TURNHOUT

Infraction Code pénal

Infr. contre l'intégrité physique

			2000	2015	2016	2017	2018	2019	2020	2021	2022	2023	2024	2025
Assassinat	Parricide (assassinat)	Acc.											1	
	Infanticide (assassinat)	Tent.						1						
	Empoisonnement (assassinat)	Tent.							1	1				
	Autres	Acc.		2		3	1	1			3			
		Tent.	1	4	3	1	2	5			3	4	1	
	Sous-total		1	6	3	4	3	7	1	4	7	1	1	4
Meurtre	Parricide (meurtre)	Tent.										2		
	Empoisonnement (meurtre)	Acc.		1										
	Meurtre pour faciliter le vol	Tent.			1				1		1			1
	Non spécifié	Acc.							1					
	Autres	Acc.			1	1			1					1
	Tent.	1	3	7	8	7	7	8	8	12	15	7	18	5
	Sous-total		1	4	9	9	7	8	11	12	16	9	20	7
Torture et maltraitance	Torture	Acc.			1				1					
	Traitement inhumain	Acc.		5	2	1	1		1	2		1	1	2
	Traitement dégradant	Acc.		1	1			1		1	1	2	3	
	Sous-total			6	4	1	1	1	2	3	1	3	4	2
Coups et/ou blessures vol. en sphère familiale	Entre partenaires ou ex-partenaires	Acc.	53	138	116	121	135	135	174	160	166	155	176	86
	Lors d'un différend familial en général	Acc.	43											
		Tent.	1											
	Par les parents envers un mineur	Acc.		9	18	10	15	12	15	21	16	22	23	18
	Par les parents envers personne vulnérable	Acc.											1	
	Envers les parents	Acc.	1	9	10	9	7	7	15	10	22	13	29	8
Envers d'autres ascendants directs ou collatéraux	Acc.	2	9	7	10	12	10	8	16	10	7	23	9	
	Sous-total		100	165	151	150	169	164	212	207	214	197	252	121



Infr. contre l'intégrité physique

			2000	2015	2016	2017	2018	2019	2020	2021	2022	2023	2024	2025
Coups et/ou blessures vol. hors sphère familiale	Bagarres (=coups réciproques)	Acc.	60	33	48	31	43	34	34	44	71	71	55	39
	Coups envers fonctionnaire de police	Acc.	8	8	1	6	10	8	11	12	8	20	12	5
	Envers un mineur par une pers. ayant autorité	Acc.	3	4	11	5	9	7	8	10	3	4	8	3
	Envers un mineur qualité de l'auteur inconnue	Acc.	15	16	21	14	16	20	13	20	21	37	35	18
	Envers pers. vulnérable par pers. ayant autorité	Acc.		1	3	1	1	1				1	1	2
	Envers pers. vulnérable (qualité auteur inconnue)	Acc.				1	1	1		1		4		1
	Envers un mineur par cohabitant sans rel. Autorité	Acc.								1	1	2	1	2
	Coups envers personnel transport public	Acc.		4			1	4		1	3	2	4	2
		Tent.										1		
	Coups envers personnel autre service public	Acc.		1	2						1	2	1	1
	Coups envers profession médicale	Acc.			1	2	1	2	1	2	2	5	5	
		Tent.			1									
	Coups envers personnel institut d'enseignement	Acc.		2	2	3	2	1	1		2	5	6	1
Coups envers gardien de prison/corps sécurité	Acc.		1						1		1		3	
Non spécifié	Acc.	230	246	226	228	208	199	181	214	258	233	284	108	
	Tent.	9	1						1	1		1		
	Sous-total		325	317	316	291	292	277	251	307	372	387	415	181
Abstention coupable	Acc.	2	4	4		4	5			4	6	6	5	
	Sous-total		2	4	4		4	5		4	6	6	5	
Autres infr. volontaires. c/ l'intégrité phys.	Privation de soins à enfant ou personne vulnérable	Acc.	1	2	2			1			1	2	1	
	Délaissement d'enfant ou personne vulnérable	Acc.						1						
	Abandon d'enfant dans le besoin	Acc.	1	1		2				1			2	
	Administration substances nuisibles	Acc.	2		2	3	1	2	4	2	1	1	6	4
	Empoisonnement de denrées	Acc.		1	2				2					
	Entrave méchante à la circulation	Acc.	8	13	26	25	24	22	19	32	19	22	15	12
		Tent.				1								
Voies de faits et violences légères	Acc.	23	33	43	54	31	42	24	38	36	17	37	6	
	Sous-total		35	50	75	85	56	68	49	73	57	42	61	22
Infr. involontaires contre l'intégrité physique	Homicides involontaires	Acc.						1	1					
	Coups et/ou blessures involontaires	Acc.	17	3	3	2	1	5	2	1	2	2	5	2
	Administration involontaire substances nuisibles	Acc.			1									
	Abstention d'entretien enfant/personne vulnérable	Acc.		1										
	Morsure de chien	Acc.	3	8	6	4	9	6	6	7	14	7	14	4
	Sous-total		20	12	10	6	10	12	9	8	16	9	19	6
	Total		484	564	572	546	542	542	535	618	689	654	777	343



Infr. contre l'intégrité physique



Infr. contre la liberté individuelle

			2000	2015	2016	2017	2018	2019	2020	2021	2022	2023	2024	2025
Prise d'otages		Acc.	4					1	2		1	1		
		Tent.	1				1				1			
		Sous-total	5				1	1	2		2	1		
Enlèvement de mineur ou personne vulnérable	Enlèvement parental	Acc.		2	3	1	3		2	1	2	2	5	1
		Tent.			1		1				2		3	
	Autre enlèvement	Acc.		1	1		1							1
		Tent.	1	1	1	2		2		2				3
		Sous-total	1	4	6	3	5	2	2	3	4	2	12	2
	Détenion par un particulier		Acc.	1	8	10	3	3	7	2	5	7	9	3
Tent.			1										1	
Sous-total			2	8	10	3	3	7	2	5	7	9	4	
		Total	8	12	16	6	9	10	6	8	13	12	16	2



Infr. contre les mœurs

			2000	2015	2016	2017	2018	2019	2020	2021	2022	2023	2024	2025
Viol n'ayant pas causé la mort	Victime < 10a	Acc.	4	6	1	2	2	4	8	7	1			
		Tent.							1					
	Victime 10a - 14a	Acc.	7	2	5	3		2	9	3	2			
	Victime 14a - 16a	Acc.	2	3	4	4	5	3	3	4	2			
	Victime 16a - 18a	Acc.	2	2	3	3	2	3	7	10	1			
		Tent.	1											
	Victime majeure	Acc.	6	19	22	17	16	21	11	25	11			
		Tent.		1		4		1						
Victime âge inconnu	Acc.	1						1		2				
	Sous-total		23	33	35	33	25	34	40	49	19			
Viol avec conséquence inconnue		Acc.	1			3	1		1	1	2			
		Tent.	1											
		Sous-total	2			3	1		1	1	2			
Viol n'ayant pas causé la mort (nvCPS)	Victime < 16a	Acc.						1	1	1	12	20	25	9
	Victime 16a - 18a	Acc.									3	4	10	2
		Tent.											1	1
	Victime majeure	Acc.								1	21	29	35	11
		Tent.									1	1		1
	Sous-total							1	1	2	37	54	71	24
Attentat à la pudeur avec violence / menace	Victime < 16a	Acc.	6		4	3	4	4	1	3	2			
	Victime 16a - 18a	Acc.	3	2	1		1	1	4		3			
	Victime majeure	Acc.	9	4	10	5	12	13	9	5	2			
		Tent.				1	1				1			
	Sous-total		18	6	15	9	18	18	14	8	8			
Attentat à la pudeur sans violence / menace	Victime < 16a	Acc.	12	18	17	11	8	13	14	29	6			
		Tent.		2		1			2	3				
	Victime 16a - 18a	Acc.	3	7	4	3	5	3	5	11	3			
		Tent.	1											
	Victime âge inconnu	Acc.	6	8	8	5	8	13	12	9	7			
		Tent.			1	1	1							
	Sous-total		22	35	30	21	22	29	33	52	16			
Attentat à la pudeur non spécifié		Acc.	3	1			1							
		Tent.	1											
		Sous-total	4	1			1							

FPF/DGR/DR/BIPOL - Statistiques policières de criminalité (date de clôture: 31/10/2025)
 Les données pour les années 2001 jusqu'à 2014 ne sont plus publiées mais restent disponibles sur demande auprès du service BIPOL.
 Les données pour 2025 ne concernent que le 1er semestre.



Infr. contre les mœurs

			2000	2015	2016	2017	2018	2019	2020	2021	2022	2023	2024	2025
Atteinte intégrité sexuelle sans mort (nvCPS)	Victime < 16a	Acc.								3	11	20	27	15
		Tent.										1	1	
	Victime 16a - 18a	Acc.									6	11	6	3
	Victime majeure	Acc.									19	23	17	11
		Sous-total								3	36	55	51	29
Atteinte intégrité sex.-indéterminé (nvCPS)		Acc.											1	
		Sous-total											1	
Pornographie enfantine	Détention	Acc.	1	6	3	15		5	5	12	4			
		Tent.							1					
	Distribution	Acc.		13	7	5	16	23	16	33				
	Accès pornographie enfantine via technologie	Acc.			1	1		4		3	1			
	Non spécifié	Acc.		2	2									
		Sous-total	1	21	13	21	16	32	22	48	5			
Pornographie		Acc.	2	4	3	1	2	1	1		1			
		Tent.	1											
		Sous-total	3	4	3	1	2	1	1		1			
Incitation à la débauche	Victime mineure	Acc.	2	11	6	4		2	5	3	2			
		Tent.	1											
	Victime majeure	Acc.		1		1				1				
	Age victime inconnu	Acc.			3	3				3	1			
	Autre publicité pour débauche	Acc.				2				1				
		Sous-total	3	12	9	10		2	5	8	3			
Exploitation de la débauche d'autrui	Victime mineure	Acc.		1		1		2	1	8	1			
	Victime majeure	Acc.		2		1	1	1	3	1	1			
	Age victime inconnu	Acc.	4											
		Sous-total	4	3		2	1	3	4	9	2			
Outrage public aux bonnes mœurs	Actions (exhibitionnisme, etc.)	Acc.	35	6	13	4	14	10	16	10	9			
		Acc.	12	3	12	8	11	7	7	5	5			
		Tent.		1	1									
	Obscénités en public	Acc.	2	2					3					
	Exhibitionnisme (nvCPS)	Acc.										13	7	5
	Contenu pornographique extrême ou violent (nvCPS)	Acc.										1	5	
	Non spécifié	Acc.	1											
		Sous-total	50	12	26	12	25	17	26	15	14	14	12	5



Infr. contre les mœurs

			2000	2015	2016	2017	2018	2019	2020	2021	2022	2023	2024	2025
Voyeurisme	Observation/enregistrement de nudité ou intimité	Acc.	1	3	2	1	2	5	2	3	1			
	Diffusion enregistrement nudité ou intimité	Acc.				3	3	1	4	2				
		Sous-total	1	3	4	1	5	8	3	7	3			
Voyeurisme direct (nvCPS)	Victime < 16a	Acc.									1			
	Victime 16a - 18a	Acc.									1			
	Victime majeure	Acc.									2		3	1
		Sous-total									4		3	1
Voyeurisme via moyen technique ou autre (nvCPS)	Victime < 16a	Acc.												2
	Victime 16a - 18a	Acc.											1	1
	Victime majeure	Acc.								1	4	11	6	2
		Sous-total								1	4	11	7	5
Diffusion de contenu à caractère sexuel (nvCPS)	Victime < 16a	Acc.									1	4	4	3
	Victime 16a - 18a	Acc.										1	1	2
	Victime majeure	Acc.										1	1	2
		Sous-total									1	6	6	7
Diffusion contenu sex. but méchant/lucrat. (nvCPS)	Victime < 16a	Acc.									2	3	5	
	Victime 16a - 18a	Acc.										1	1	2
	Victime majeure	Acc.									3	8	7	3
		Sous-total									5	12	13	5
Diffusion contenu caract. sex.-indéterminé (nvCPS)		Acc.											1	
		Sous-total											1	
Grooming (contact par ICT avec mineur < 16 ans)		Acc.		2	2	2	2	4	4	1	4			
		Sous-total		2	2	2	2	4	4	1	4			
Grooming online - avec ICT (nvCPS)	Victime < 16a	Acc.									1	7	5	3
	Victime 16a - 18a	Acc.											1	
		Sous-total									1	7	6	3
Exploitation sexuelle mineurs-prostitution (nvCPS)	Incitation à la débauche/prostit. (nvCPS)	Acc.										2		
	Obtention de la débauche/prostit. (nvCPS)	Tent.											1	
		Sous-total										2	1	
Images d'abus sexuels de mineurs (nvCPS)	Production/diffusion images abus sexuels (nvCPS)	Acc.									6	7	10	1
	Détention/acquisition images abus sexuels (nvCPS)	Acc.									1	5	3	2
	Accès à images abus sexuels de mineurs (nvCPS)	Acc.										1		
		Sous-total									7	13	13	3



Infr. contre les mœurs

		2000	2015	2016	2017	2018	2019	2020	2021	2022	2023	2024	2025
Abus de la prostitution - personne majeure (nvCPS)	Acc.										1	5	1
	Sous-total										1	5	1
	Total	131	132	137	115	118	149	154	204	172	175	190	83



Infr. contre autres valeurs morales et sentiments

			2000	2015	2016	2017	2018	2019	2020	2021	2022	2023	2024	2025	
Harcèlement	Harcèlement par téléphone (OLD)	Acc.	22												
		Tent.	1												
		Acc.	38	222	224	212	222	270	316	334	326	350	332		175
		Sous-total	61	222	224	212	222	270	316	334	326	350	332		175
Violation de sépulture		Acc.		3				2	2	10	3			1	
		Sous-total		3				2	2	10	3				1
Violation du secret professionnel		Acc.		1	2	2	3	1	2	1	7	1			
		Sous-total		1	2	2	3	1	2	1	7	1			
Atteinte à l'honneur	Calomnie et diffamation	Acc.	43	67	69	63	66	57	56	61	49	57	51	32	
	Déclaration calomnieuse	Acc.	3	5	4	1	2	3		2	2	2	3		
	Imputation calomnieuse	Acc.	8	13	9	12	10	7	17	12	13	9	3	3	
	Divulgation méchante	Acc.	2	1	4	3	1	3	1	3	3	1	1		
	Injures (Délit)	Acc.	8	12	17	11	4	4	10	3	5	7	4	5	
	Non spécifié	Acc.	1												
	Sous-total	65	98	103	90	83	74	84	81	72	76	62		40	
Vie privée	Intrusion de nuit	Acc.	4									1			
	Violation de domicile par un particulier	Acc.	30	17	21	18	17	20	19	14	13	26	21	14	
		Tent.					1			1					
	Violation du secret des lettres	Acc.	3	2	3	8	2	3	1	3	2	2	4	1	
	Sous-total	37	19	24	26	20	23	20	18	15	29	25		15	
Libre exercice des cultes		Acc.	1												
		Sous-total	1												
Tapage nocturne		Acc.	20	3	4	2	13	7	5	8	3	4	1	1	
		Sous-total	20	3	4	2	13	7	5	8	3	4	1		1
Abus d'informations issues d'un dossier pénal		Acc.			1					1					
		Sous-total			1					1					
Violation de communication par particulier		Acc.		1	2				1						
		Tent.				1									
		Sous-total		1	2	1			1						
Abus faiblesses de personnes		Acc.		2	2	4	1	2		1	2	1		3	
		Sous-total		2	2	4	1	2		1	2	1			3
Vie privée mœurs: publication identité victime		Acc.							1		1	3	3	5	



Infr. contre autres valeurs morales et sentiments

		2000	2015	2016	2017	2018	2019	2020	2021	2022	2023	2024	2025
	Sous-total							1		1	3	3	5
Cyberlokkig (leurre de mineur par ICT)	Acc.				2	1		3	1				
	Tent.					1							
	Sous-total				2	2		3	1				
Attirer ou utiliser mineur ou personne vulnérable	Acc.		1										
	Tent.						1						
	Sous-total		1				1						
Occupation bien d'autrui (squatter)	Pénétrer / occuper / séjourner (bien non habité)	Acc.					1	1		2	5	4	1
	Pénétrer / occuper / séjourner (bien habité)	Acc.							1				
	Sous-total						1	1	1	2	5	4	1
	Total	184	350	362	339	344	381	435	456	431	469	427	241



Infr. relative au statut juridique de l'enfant

			2000	2015	2016	2017	2018	2019	2020	2021	2022	2023	2024	2025
Non-représentation d'enfants	Par les parents	Acc.	3	2	2	1	2		1	2	3		3	
	Par une personne qui en a la charge	Acc.							1					
		Sous-total	3	2	2	1	2		2	2	3		3	
Non-déclaration de naissance		Acc.		2										
		Sous-total		2										
Non spécifié		Acc.		1										
		Sous-total		1										
		Total	3	5	2	1	2		2	2	3		3	



Vol et extorsion

			2000	2015	2016	2017	2018	2019	2020	2021	2022	2023	2024	2025
Vol avec circ. aggr.	Avec violence	Acc.	50	16	30	26	33	42	33	23	16	21	18	7
		Tent.	18	7	5	9	5	8	8	3	3	3	2	
		Inc.	1											
	Sans violence	Acc.	783	744	769	608	574	534	324	401	522	515	392	226
		Tent.	252	268	315	210	223	233	121	154	170	186	131	57
Sous-total			1.104	1.035	1.119	853	835	817	486	581	711	725	543	290
Vol sans circ. aggr.	Avec violence	Acc.	14	22	25	26	18	21	13	6	17	21	14	7
		Tent.	5	1	4	6	1	4	3	1	4	1		3
	Sans violence, Vol à la tire	Acc.	127	146	84	61	53	44	32	23	24	22	21	7
		Tent.		3		1							1	
	Sans violence, Vol d'usage	Acc.	4		1	3	3	5	2	2	3	1	3	
		Tent.												
	Sans violence, Vol domestique	Acc.	28	34	27	31	37	35	33	36	44	44	30	11
		Tent.				1				1	1			
	Sans violence	Acc.	1.614	1.821	1.773	1.537	1.739	1.579	1.048	1.039	1.416	1.332	1.250	606
		Tent.	40	28	37	26	34	32	25	19	23	31	15	15
Sous-total			1.970	2.055	1.951	1.692	1.885	1.720	1.156	1.127	1.532	1.452	1.334	649
Vol non spécifié	Acc.		327	5	8	2	3	2	1	1	5	2	1	2
		Tent.	108											
	Sous-total	435	5	8	2	3	2	1	1	5	2	1	2	
Extorsion	Acc.		6	18	18	8	15	15	24	14	24	35	27	15
		Tent.	1	10	15	7	21	31	17	16	14	22	14	10
	Sous-total	7	28	33	15	36	46	41	30	38	57	41	25	
Maraudage	Acc.	2												
	Sous-total	2												
Total			3.518	3.123	3.111	2.562	2.759	2.585	1.684	1.739	2.286	2.236	1.919	966



Fraude

			2000	2015	2016	2017	2018	2019	2020	2021	2022	2023	2024	2025
Blanchiment d'argent	Acc.		3	3	5	2	14	40	82	65	32	52	53	35
	Tent.								4	2	1	2	2	
	Sous-total		3	3	5	2	14	40	86	67	33	54	55	35
Recel	Recel simple	Acc.	20	12	9	11	17	14	10	3	5	8	25	3
		Tent.										1		
	Recel qualifié	Acc.	5		2		2		1					
		Acc.	1											
	Non spécifié	Tent.	1											
	Sous-total		27	12	11	11	19	14	11	3	5	9	25	3
Grivèlerie	Carburant / lubrifiant	Acc.	20	3	4	9	2	3	3	3	6	2	2	
	Boissons et aliments	Acc.	8	7	2	5	4	6	3	1	8	10	9	3
	Voiture de location	Acc.	9	10	7	3	5	4	3	5	3	3	6	2
	Logements	Acc.	2	1		2	4	8	2		1		3	
	Non spécifié	Acc.	5											
	Sous-total		44	21	13	19	15	21	11	9	18	15	20	5
Corruption privée	Acc.							2						
	Tent.												1	
	Sous-total							2					1	
Détournement et destruction frauduleuse	Cel frauduleux	Acc.	113	24	16	23	17	15	20	9	16	25	21	5
	D'argent, de papiers, etc.	Acc.	1	2	1	1		1	2	1		2	3	1
	D'objets saisis	Acc.	1			1	5	2	2	3	4	3	3	2
	D'héritage	Acc.		1	1	1		1					1	
	Non spécifié	Acc.	1	3	4	6	6	9	6	5	6	11	17	1
	Sous-total		116	30	22	32	28	28	30	18	26	41	45	9
Escoquerie	Fraude par internet	Acc.		130	111	115	153	193	297	299	269	264	316	170
		Tent.		33	43	26	39	31	27	23	16	19	14	4
	Escoquerie sans internet	Acc.		97	83	54	53	74	62	77	57	82	70	28
		Tent.		28	23	13	18	19	12	17	10	9	11	
	Non spécifié	Acc.	63											
		Tent.	17											
	Sous-total		80	288	260	208	263	317	398	416	352	374	411	202
Tromperie	Marchandises vendues / travail fourni	Acc.	2		3						1	1		
		Tent.			1									
	Voyance	Acc.	1											

FPF/DGR/DR/BIPOL - Statistiques policières de criminalité (date de clôture: 31/10/2025)
 Les données pour les années 2001 jusqu'à 2014 ne sont plus publiées mais restent disponibles sur demande auprès du service BIPOL.
 Les données pour 2025 ne concernent que le 1er semestre.



Fraude

		2000	2015	2016	2017	2018	2019	2020	2021	2022	2023	2024	2025
	Sous-total	3		4						1	1		
Abus de confiance et infr. apparentées	Abus de confiance	Acc. 92	65	77	70	71	63	63	44	63	62	64	20
		Tent. 2						1					
	Abus des faiblesses	Acc. 5	4	4	7	9	6	6	1	1	5	7	4
	Sous-total	99	69	81	77	80	69	70	45	64	67	71	24
Abus de biens sociaux	Par des sociétés	Acc. 1			1		1	2	2	1			
	Non spécifié	Acc.								1			
	Autres	Acc.		1		1							
	Sous-total	1		1	1	1	1	2	2	2			
Infr. liées à l'insolvabilité	Par des tiers	Acc.			1						2	2	
	Par le débiteur	Acc.	2				1			3	9	4	2
	Non spécifié	Acc.	6	3	5	8	10	5		7	13	7	3
	Sous-total		8	3	6	8	11	5		10	24	13	5
Insolvabilité frauduleuse		Acc.			1				1				2
		Sous-total			1				1				2
Chèques sans provision		Acc. 24			1								
		Tent. 1											
		Sous-total	25		1								
	Total	398	431	400	358	428	503	613	561	511	585	643	283

FPF/DGR/DR/BIPOLE - Statistiques policières de criminalité (date de clôture: 31/10/2025)
 Les données pour les années 2001 jusqu'à 2014 ne sont plus publiées mais restent disponibles sur demande auprès du service BIPOLE.
 Les données pour 2025 ne concernent que le 1er semestre.



Dégradation de la propriété

			2000	2015	2016	2017	2018	2019	2020	2021	2022	2023	2024	2025	
Incendie volontaire	Dans lieu habité (de jour)	Acc.	1	2	1	3	1	3	3		2	4	3		
		Tent.			1	1					1				
	Dans lieu habité (de nuit)	Acc.	6	2	7	5	3	2	2	3	5	5	5	5	1
		Tent.			1	1					1		1	1	
	Dans lieu habité (moment indéterminé)	Acc.			1				1						1
		Tent.	1												
	Dans un autre lieu (de jour)	Acc.	2	6	12	4	10	6	12	11	4	12	5	5	5
		Tent.									1				
	Dans un autre lieu (de nuit)	Acc.	19	3	7	8	9	3	6	9	9	3	5	3	3
		Tent.	1			1	1				1				1
	Dans un autre lieu (moment indéterminé)	Acc.	2	2	4	4	3	2	2	2	2	2	2	2	1
		Tent.	2		1			1							
Non spécifié	Acc.	1										1	1		
	Tent.	1													
Sous-total			36	15	34	27	28	18	25	27	24	28	22	12	
Destruction par explosion volontaire	Dans lieu habité (de nuit)	Acc.											1		
	Dans un autre lieu (de jour)	Acc.			1										
	Dans un autre lieu (de nuit)	Acc.		3	1	1	1	1		3		1		2	
	Dans un autre lieu (moment indéterminé)	Tent.					1								
	Non spécifié	Acc.	1												
Sous-total			1	3	2	1	2	1		3	1	1	1	2	
Incendie involontaire			71	18	17	22	23	26	22	21	25	25	22	10	
Sous-total			71	18	17	22	23	26	22	21	25	25	22	10	
Destruction, dénaturation, dégradation	Avec circ. aggr.	Acc.	72	14	10	11	4	9	9	5	6	2	5	1	
		Tent.										1			
	Destruction de biens agricoles	Acc.		2	1	1	1	3	1	1	1				
		Acc.	132	1							1	2	1	2	
	Non spécifié	Tent.	5												
Sous-total			209	17	11	12	5	12	10	7	9	4	7	1	

FPF/DGR/DRI/BIPOL - Statistiques policières de criminalité (date de clôture: 31/10/2025)
 Les données pour les années 2001 jusqu'à 2014 ne sont plus publiées mais restent disponibles sur demande auprès du service BIPOL.
 Les données pour 2025 ne concernent que le 1er semestre.



Dégradation de la propriété

			2000	2015	2016	2017	2018	2019	2020	2021	2022	2023	2024	2025	
Vandalisme	Sur véhicules	Acc.	369	320	269	330	306	272	240	234	285	291	273	145	
		Tent.	1									1			
	Sur autres biens mobiliers	Acc.	155	64	69	60	102	52	76	73	58	100	73	25	
		Tent.	1												
	Graffitis	Acc.	1	50	21	26	25	13	9	8	26	38	19	7	
	Autres détériorations sur biens immobiliers	Acc.	209	278	290	259	254	248	171	242	288	269	246	112	
		Tent.		1											
	Dégradation de clôture	Acc.	17	11	7	13	9	11	11	11	8	15	4	2	
			Sous-total	753	724	656	688	696	596	507	568	666	713	615	291
			Total	1.070	777	720	750	754	653	564	626	725	771	667	316



Infr. contre la Sécurité de l'Etat

			2000	2015	2016	2017	2018	2019	2020	2021	2022	2023	2024	2025
Sûreté extérieure de l'Etat	Acc.			1						1				
	Sous-total			1						1				
Terrorisme	Groupe terroriste	Acc.		2		3	3							2
	Diffuser un message qui incite au terrorisme	Acc.												1
	Sous-total			2		3	3							3
Total				3		3	3			1			3	



Infr. contre la sécurité publique

			2000	2015	2016	2017	2018	2019	2020	2021	2022	2023	2024	2025
Organisation criminelle	Acc.		1	2		2	1		2	2	2	2	5	3
	Sous-total		1	2		2	1		2	2	2	2	5	3
Association de malfaiteurs	Acc.			21	19	33	52	42	49	34	56	66	50	28
	Sous-total			21	19	33	52	42	49	34	56	66	50	28
Evasion de prisonniers	Evasion simple	Acc.	2	1	2	2	6	8	3	2	9	1		3
		Tent.						2						
	Evasion qualifiée	Acc.	1									1		
	Non-entrée de congé	Acc.		20	11	31	10	12	10	11	17	15	24	8
	Non-respect surveillance électronique	Acc.		11	10	15	17	16	11	10	6	20	7	2
	Non spécifié	Acc.	12	2						2	1	1	1	
	Sous-total		15	34	23	48	33	36	26	25	33	38	32	13
Recel	Recel de cadavre	Acc.				1								
	Sous-total					1								
Menaces	Menace d'attentat	Acc.		2	1		1	4	18	15	2	2	1	
	Verbales	Acc.	218	122	131	113	121	119	101	117	109	110	121	59
	Ecrites	Acc.	11	43	54	50	50	70	67	75	54	57	56	31
		Tent.		1										
	Par gestes, emblèmes	Acc.	65	43	48	44	44	51	47	51	59	72	67	24
	Alerte à la bombe	Acc.		1	6	1	2	1	3	2	2	2	7	2
	Non spécifié	Acc.	5		4			2	2	1	2	2	1	2
	Tent.	4												
	Sous-total		303	212	244	208	218	247	238	261	228	245	253	118
Jet d objets murs d'une prison	Acc.												1	
	Sous-total												1	
	Total		319	269	286	292	304	325	315	322	319	351	341	162



Infr. contre l'autorité publique

			2000	2015	2016	2017	2018	2019	2020	2021	2022	2023	2024	2025
Violence c/ personnes investies autorité publique	Acc.		1	2	8	3	6	7	1	1	3	2	1	4
	Tent.				1									
	Sous-total		1	2	9	3	6	7	1	1	3	2	1	4
Rébellion	Rébellion armée	Acc.	4	3	6	7	2	6	10	5	6	3	4	2
	Rébellion non armée	Acc.	31	34	45	39	46	36	52	47	29	47	36	21
	Non spécifié	Acc.	2	2							2	1		
		Tent.	1											
	Sous-total		38	39	51	46	48	42	62	52	37	51	40	23
Outrages	Acc.		22	7	19	15	19	16	30	18	9	18	10	6
	Tent.		1											
	Sous-total		23	7	19	15	19	16	30	18	9	18	10	6
Refus de coopération (informatique et télécom)	Acc.					1		1	1	1	1	3		
	Sous-total					1		1	1	1	1	3		
Autres infractions	Bris de scellés	Acc.		4	3	3	3		2	2	2	2	4	2
		Tent.	1											
	Entraves exercice fonction judiciaire	Acc.				1								
	Imprimés sans éditeur responsable	Acc.	2											
	Acc.				1									
	Sous-total		3	4	3	5	3		2	2	2	2	4	2
	Total		65	52	82	69	77	65	96	74	52	76	55	35



Infr. contre la foi publique

			2000	2015	2016	2017	2018	2019	2020	2021	2022	2023	2024	2025	
Faux en écritures	Faux en écritures	Acc.	63	51	49	29	46	56	62	54	39	73	56	19	
		Tent.	3			2		1							
	Usage de faux en écrit. et écrit. falsifiées	Acc.	17	26	25	15	19	19	18	13	16	12	5	2	
		Tent.			1										
	Sous-total			83	77	75	44	67	75	81	67	55	85	61	21
Usurpation	Immixtion dans fonctions publiques	Acc.	1												
	De fonctions	Acc.	1	4	2	2	3	2	1	3	3	4	3	2	
	De titres	Acc.									2	1	1		
	De costumes, de décorations, etc.	Acc.						1							
	De nom	Acc.	15	21	36	31	25	39	41	31	24	35	34	16	
	Non spécifié	Acc.	1								1				
Sous-total			18	25	38	33	28	42	42	34	30	40	38	18	
Contrefaçon / falsification	Contrefaçon	Acc.	3	1		2	1	1			5	2	2	2	
	Falsification	Acc.	2		1	2	2	1	1	1	2	2			
	Non spécifié	Acc.										1			
Sous-total			5	1	1	4	3	2	1	1	7	5	2	2	
Fausses monnaies	Emission	Acc.	31	18	24	16	10	21	16	14	9	2	1	3	
		Tent.	5	2	7	3	2	1							
	Non spécifié	Acc.	6												
		Tent.	1												
	Autres	Acc.	6	1	2	1	3	4	7	4	1	3		1	
Sous-total			49	21	33	20	15	26	23	18	10	5	1	4	
Faux en justice	Faux témoignage	Acc.	1		2				2			1			
	Fausses déclarations	Acc.	2	2	3		1	7	1	1	1	1			
	Falsification d'enregistrement	Acc.				1	1						1		
Sous-total			3	2	5	2	2	8	3	1	1	2	1		
Total			158	126	152	101	115	153	150	121	103	137	103	45	



POLITIE REGIO TURNHOUT

Infraction Code pénal

Infr. contre la famille

		2000	2015	2016	2017	2018	2019	2020	2021	2022	2023	2024	2025
Bigamie	Acc.	1						1					
	Sous-total	1						1					
Abandon de famille	Acc.	2	1	3	4	1	1					2	
	Sous-total	2	1	3	4	1	1					2	
Refus du droit aux relations personnelles	Acc.	242	68	56	75	67	41	80	60	64	80	60	27
	Tent.	1											
	Sous-total	243	68	56	75	67	41	80	60	64	80	60	27
Non-acquittement pension alimentaire	Acc.	35	4	5	12	11	5	2	3	3	3	5	4
	Sous-total	35	4	5	12	11	5	2	3	3	3	5	4
Non spécifié	Acc.				1	1	1						
	Sous-total				1	1	1						
Total		281	73	64	92	80	48	83	63	67	83	67	31

Criminalité informatique

		2000	2015	2016	2017	2018	2019	2020	2021	2022	2023	2024	2025
Hacking	Acc.		21	16	21	46	41	47	50	40	39	53	20
	Tent.			1			1	2	2				
	Sous-total		21	17	21	46	42	49	52	40	39	53	20
Faux en informatique	Acc.		4		2	2	2	10	9	6	32	16	11
	Sous-total		4		2	2	2	10	9	6	32	16	11
Fraude informatique	Acc.		53	53	55	153	261	513	467	495	486	573	335
	Tent.		6	4	5	13	22	49	40	26	31	23	9
	Sous-total		59	57	60	166	283	562	507	521	517	596	344
Sabotage	Acc.		2	2	1	2	1	3	4	2	1	3	
	Tent.				1								
	Sous-total		2	2	2	2	1	3	4	2	1	3	
Total			86	76	85	216	328	624	572	569	589	668	375



Exercice illégal de l'autorité publique

		2000	2015	2016	2017	2018	2019	2020	2021	2022	2023	2024	2025
Usurpation de pouvoir	Acc.	1											
	Sous-total	1											
Corruption publique	Acc.					1							
	Sous-total					1							
Détention par fonctionnaire public	Acc.										1		
	Sous-total										1		
Actes arbitraires	Acc.	1	1		1		1		1	4	2		
	Sous-total	1	1		1		1		1	4	2		
Prise d'intérêt	Acc.				1								
	Sous-total				1								
Abus de l'autorité	Acc.	1						1	1				
	Sous-total	1						1	1				
Total		3	1		2	1	1	1	2	4	3		

Marchand de sommeil

		2000	2015	2016	2017	2018	2019	2020	2021	2022	2023	2024	2025
Sans circ. aggr.	Acc.			1			1	2	7	1	5	5	1
	Sous-total			1			1	2	7	1	5	5	1
Avec circ. aggr.	Acc.					1	2		5		2		1
	Sous-total					1	2		5		2		1
Total				1		1	3	2	12	1	7	5	2

Traite des êtres humains

		2000	2015	2016	2017	2018	2019	2020	2021	2022	2023	2024	2025
Exploitation sexuelle	Acc.		1	1	1		1	1	1		1		
	Sous-total		1	1	1		1	1	1		1		
Exploitation économique	Acc.			2		1			4	2	5		
	Sous-total			2		1			4	2	5		
Total			1	3	1	1	1	1	5	2	6		



Provocation crime ou délits

		2000	2015	2016	2017	2018	2019	2020	2021	2022	2023	2024	2025
Provocation délits	Acc.											1	
	Sous-total											1	
Provocation crime	Acc.											1	
	Sous-total											1	
	Total											2	

Autres infractions Code pénal

		2000	2015	2016	2017	2018	2019	2020	2021	2022	2023	2024	2025
	Acc.		3		1	1		1				1	
	Sous-total		3		1	1		1				1	
	Total		3		1	1		1				1	

Contravention Code pénal

		2000	2015	2016	2017	2018	2019	2020	2021	2022	2023	2024	2025
Injures (Contravention)	Acc.	25											
	Sous-total	25											
Destruction d'animaux (Contravention)	Acc.	7											
	Sous-total	7											
Autres contraventions CP	Acc.	64	1			1		1	2		2	1	
	Sous-total	64	1			1		1	2		2	1	
	Total	96	1			1		1	2		2	1	

STATISTIQUES POLICIERES DE CRIMINALITE

LIEU DE PERPETRATION: ZONE DE POLICE

POLITIE REGIO TURNHOUT

***ANNEXE II: DETAIL PAR CATEGORIE DE DELIT
LOIS SPECIALES***



POLITIE REGIO TURNHOUT

Infraction Lois spéciales

Drogues			2000	2015	2016	2017	2018	2019	2020	2021	2022	2023	2024	2025	
Détention		Acc.	233	337	384	355	394	479	386	650	447	449	525	239	
		Tent.	6						1						
		Sous-total	239	337	384	355	394	479	387	650	447	449	525	239	
Usage	Usage en groupe	Acc.	101												
		Tent.	4												
	Usage individuel	Acc.	82												
		Tent.	4												
	Faciliter l'usage	Acc.	4	18	11	5	7	1	1		4	3	1		
	Incitation à l'usage	Acc.	4	4	4	1					1	2		1	
Désordre, scandale ou danger dans un espace public	Acc.		3	3	1	2	1	2	1	1	1	1	2		
	Sous-total	199	25	18	7	9	2	3	1	6	6	3	2		
Importation et exportation		Acc.	76	19	18	23	14	12	7	234	22	21	20	10	
		Tent.	1												
		Sous-total	77	19	18	23	14	12	7	234	22	21	20	10	
Fabrication		Acc.	3	35	39	16	25	19	31	20	14	15	11	6	
		Tent.	1											1	
		Sous-total	4	35	39	16	25	19	31	20	14	15	11	7	
Commerce		Acc.	57	135	94	96	71	104	136	91	92	98	57	34	
		Tent.	4					1							
		Sous-total	61	135	94	96	71	105	136	91	92	98	57	34	
Protoxyde d'azote (gaz hilarant)		Acc.											1	2	
		Sous-total												1	2
Autres		Acc.	15	13	11	6	29	13	14	7	9			3	
		Tent.	1												
		Sous-total	16	13	11	6	29	13	14	7	9			3	
	Total	596	564	564	503	542	630	578	1.003	590	589	617	297		



Législation sur les étrangers			2000	2015	2016	2017	2018	2019	2020	2021	2022	2023	2024	2025
Transmigration illégale	Mariages simulés/blancs sans récompense/contrainte	Acc.		26	10	30	21	25	16	29	20	46	47	29
		Tent.				2	1			1				
	Cohab. légale de complais. sans récompense/contr.	Acc.		7	12	7	16	9	7	18	12	22	17	11
	Accès au territoire	Acc.	60	4	13	23	61	71	3	15	6	1	6	3
	Séjour	Acc.	60	102	117	145	179	230	80	92	62	65	94	31
	Éloignement	Acc.	1						1			1		
	Pas de port de documents d'identité ou de voyage	Acc.								2		1		
	Inscription au registre des étrangers	Acc.	1	4	9	7	5	6	4	5	1		1	3
Reconnaissance fraudul. sans récompense/contrainte	Acc.					2	14	9	9	14	13	9	13	
	Sous-total		122	143	161	214	285	355	120	171	115	149	174	90
Cohab. légale de complais. avec récompense/contr.	Se faire rétribuer	Acc.									1			
	Sous-total										1			
Trafic d'êtres humains		Acc.	3	1	7	7	9	23	1	2			1	
	Sous-total		3	1	7	7	9	23	1	2			1	
Traite d'êtres humains		Acc.	2											
	Sous-total		2											
Aide au séjour illégal		Acc.	1	4	5	8	3	4	2	1			1	
	Sous-total		1	4	5	8	3	4	2	1			1	
Non spécifié		Acc.	18	1									1	
	Tent.		6											
	Sous-total		24	1									1	
Autres		Acc.	6	18	25	24	23	19	13	21	29	17	23	4
	Sous-total		6	18	25	24	23	19	13	21	29	17	23	4
	Total		158	167	198	253	320	401	136	195	145	166	200	94

FPF/DGR/DR/BIPOL - Statistiques policières de criminalité (date de clôture: 31/10/2025)
 Les données pour les années 2001 jusqu'à 2014 ne sont plus publiées mais restent disponibles sur demande auprès du service BIPOL.
 Les données pour 2025 ne concernent que le 1er semestre.



Environnement			2000	2015	2016	2017	2018	2019	2020	2021	2022	2023	2024	2025
Déchets	Transport de déchets	Acc.			2		2		1					
	Déchets par professionnel	Acc.	2	18	14	14	11	12	18	11	28	12	37	8
	Déchets par particulier	Acc.		81	47	121	96	54	65	56	57	42	46	26
		Tent.						1						
	Déchets par personne indéterminée	Acc.	95	3		8	4			1				
	Déchets: permis/autorisation	Acc.			1	1	1	1	4	2	4		1	
	Déchets: infractions fiscales	Acc.	1											
	Non spécifié	Acc.	6											
	Sous-total		104	102	64	144	114	68	88	70	89	54	84	34
Feux d'artifice		Acc.		34	6	9	2	10	6	2		1	4	4
	Sous-total			34	6	9	2	10	6	2		1	4	4
Autres que déchets	Urbanisme	Acc.	61	59	54	105	82	78	77	52	58	214	49	23
	Permis d'environnement	Acc.		13	6	20	17	13	21	4	12	4	2	3
	Bruit	Acc.	11	7	3		3				1			
	Pollution de l'eau	Acc.	8	1	7	6	9	5	13	5	4	1	4	4
	Pollution de l'air	Acc.	1	1		1			3					
	Pollution du sol	Acc.		4	4	3	1	2	3	3	2	3		2
	Non spécifié	Acc.			1							1		
	Autres nuisances en matière d'environnement	Acc.	25	3		10	1	2	5	4	10	8	5	1
	Sous-total		106	88	75	145	113	100	122	68	87	231	60	33
Biodiversité / Faune et flore	Commerce et détention: législation CITES	Acc.			2		1		1					
	Bien-être animal	Acc.	35	10	8	11	10	17	22	26	37	44	27	11
		Tent.		1			1							
	Protection de la nature	Acc.	13	1	3	3			5		6	7	3	1
	Permis / autorisation animaux	Acc.		2	4	1			1	2	2	1		
	Destruction d'animaux	Acc.	3	3	5	2	3	1	1	1	3	3	1	
		Tent.	1			2					2	1		
Santé des animaux	Acc.									2				
	Sous-total		52	17	22	19	15	18	30	33	49	55	31	12
Non spécifié		Acc.	8											
	Sous-total		8											
		Total	270	241	167	317	244	196	246	173	225	341	179	83

FPF/DGR/DRI/BIPOL - Statistiques policières de criminalité (date de clôture: 31/10/2025)
 Les données pour les années 2001 jusqu'à 2014 ne sont plus publiées mais restent disponibles sur demande auprès du service BIPOL.
 Les données pour 2025 ne concernent que le 1er semestre.



Armes et explosifs			2000	2015	2016	2017	2018	2019	2020	2021	2022	2023	2024	2025
Détention illégale	Arme à feu	Acc.	1	11	10	9	19	12	10	9	6	18	9	9
	Arme blanche ou non à feu	Acc.		29	31	34	19	31	19	23	16	21	14	12
	Munition	Acc.		7	5	3	3	7	4	3	3	4	5	3
	Pièces/accessoires	Acc.					1	1	1	1				1
	Non spécifié	Acc.	41	3		1								
		Tent.	1											
	Sous-total		43	50	46	47	42	51	34	36	25	43	28	25
Port / transport illégal	Arme à feu	Acc.		6	5	4	1	4	4	3	8	1	4	3
	Arme blanche ou non à feu	Acc.		47	55	47	65	45	54	52	66	29	41	12
	Munition	Acc.					1	1	1		1			
	Objets et/ou substances non conçus comme armes	Acc.												3
	Non spécifié	Acc.	28								2			
	Sous-total		28	53	60	51	67	50	59	55	77	30	45	18
Commerce illégal	Arme à feu	Acc.			1			1			1	2	2	1
	Arme blanche ou non à feu	Acc.									1			
	Non spécifié	Acc.	4											1
	Sous-total		4	1				1			2	2	2	2
Fabrication / réparation illégale	Arme à feu	Acc.						1						
	Arme blanche ou non à feu	Acc.		1										
	Sous-total			1				1						
Explosifs		Acc.	10					1					2	1
		Sous-total	10					1					2	1
Enseignement collectif		Acc.				1								
		Sous-total				1								
Autre	Documents	Acc.				1			1	1				
	Numéro de série	Acc.								1				
	Vente par correspondance/internet d'arme à feu	Acc.						1						
	Mesures de sécurité	Acc.							2	1			1	
	Stockage	Acc.				1	2	2			1	1	3	
	Défaut signalement vol ou perte	Acc.						1						
	Non spécifié	Acc.	11											
		Sous-total		11			2	2	4	3	3	1	1	4
	Total		96	104	107	101	111	108	96	94	105	76	81	46



Protection de la personne			2000	2015	2016	2017	2018	2019	2020	2021	2022	2023	2024	2025
Discrimination	Incitation à la discrimination	Acc.											1	2
	Racisme et xénophobie	Acc.	8	3	8	8	9	7	9	12	12	8		1
	Fondée sur son orientation sexuelle (homophobie)	Acc.		1		1	1		2	2				
	Fondée sur le handicap	Acc.								1				
	Fondée sur conviction religieuse ou philosophique	Acc.						1			2	2		
	Non spécifié	Acc.	1											
	Autre discrimination	Acc.												
	Sous-total		9	4	8	9	11	9	12	17	17	11	7	7
Droits d'auteur		Acc.	7	3	2									
		Tent.	1											
		Sous-total	8	3	2									
Protection de la vie privée		Acc.	65	12	16	9	15	23	7	12	18	3		
		Sous-total	65	12	16	9	15	23	7	12	18	3		
Caméras de surveillance		Acc.		2		3	2	1			1	5	1	
		Sous-total		2		3	2	1			1	5	1	
Droit à l'image		Acc.		1		2	1		1	4	4	2	6	1
		Sous-total		1		2	1		1	4	4	2	6	1
Interdiction temporaire de résidence		Acc.							2		1	1	1	
		Sous-total							2		1	1	1	
Protection des données personnelles		Acc.												1
		Sous-total												1
Autres		Acc.	9		1				1	2	8	8	3	6
		Sous-total	9		1				1	2	8	8	3	6
	Total		91	22	27	23	29	33	23	35	49	30	18	15



POLITIE REGIO TURNHOUT

Infraction Lois spéciales

Hormones et dopage

		2000	2015	2016	2017	2018	2019	2020	2021	2022	2023	2024	2025
Détention	Acc.		5		5	2	8	10	7	7	2	3	4
	Sous-total		5		5	2	8	10	7	7	2	3	4
Usage	Acc.	7	2	1			1						
	Sous-total	7	2	1			1						
Fabrication et distribution	Acc.		2										
	Sous-total		2										
Non spécifié	Acc.										2		
	Sous-total										2		
	Total	7	9	1	5	2	9	10	7	7	4	3	4

Loi du football

		2000	2015	2016	2017	2018	2019	2020	2021	2022	2023	2024	2025
Jet d'objets	Acc.							1	1				1
	Sous-total							1	1				1
Pénétrer irrégulièrement le stade ou son périmètre	Acc.						1						
	Sous-total						1						
Pénétration zones du stade inaccessibles au public	Acc.								3				
	Sous-total								3				
Non-respect des injonctions données	Acc.						1		4				
	Sous-total						1		4				
Inciter à la haine ou à l'empotement	Acc.						1		4				
	Sous-total						1		4				
Objets pyrotechniques dans le stade ou périmètre	Acc.						2		2		1		5
	Sous-total						2		2		1		5
	Total						5	1	14		1		6



Sécurité privée

		2000	2015	2016	2017	2018	2019	2020	2021	2022	2023	2024	2025
Entreprises de gardiennage / de sécurité	Acc.	3											
	Sous-total	3											
	Total	3											

Protection de la jeunesse

		2000	2015	2016	2017	2018	2019	2020	2021	2022	2023	2024	2025
Législation sur l'obligation scolaire	Acc.	13	29	25	6	14	19	5	28	15	28	26	22
	Sous-total	13	29	25	6	14	19	5	28	15	28	26	22
Législation sur la protection de la jeunesse	Acc.	7	128	148	133	161	148	151	139	136	203	197	144
	Sous-total	7	128	148	133	161	148	151	139	136	203	197	144
Non spécifié	Acc.		5					3		2			
	Sous-total		5					3		2			
	Total	20	162	173	139	175	167	159	167	153	231	223	166



Code pénal social

		2000	2015	2016	2017	2018	2019	2020	2021	2022	2023	2024	2025
Harcèlement au travail	Acc.		2	3	1		2	4	1	5	1	1	
	Sous-total		2	3	1		2	4	1	5	1	1	
Mise en danger du travailleur	Acc.							4					
	Sous-total							4					
Rémunération et autres avantages patrimoniaux	Acc.								2		1		
	Sous-total								2		1		
Travail illégal	Acc.	5	1		1	1	3	1	1				1
	Sous-total	5	1		1	1	3	1	1				1
Fraude sociale aux cotisations (travail au noir)	Acc.		11	3	9	9	10	5	5	1	9	5	2
	Sous-total		11	3	9	9	10	5	5	1	9	5	2
Documents sociaux	Acc.		2	1	1				3		1		
	Sous-total		2	1	1				3		1		
Surveillance et contrôle	Acc.				1								
	Sous-total				1								
Sécurité sociale	Acc.			1				1					
	Sous-total			1				1					
Infr. contre foi publique en droit pénal social	Acc.		1	1	3					3		5	2
	Sous-total		1	1	3					3		5	2
Escroquerie en droit pénal social	Acc.		2	8	7	8	4	5	5	3	6	4	
	Sous-total		2	8	7	8	4	5	5	3	6	4	
Autres	Acc.				4	11	13	6	7	4	3	2	1
	Sous-total				4	11	13	6	7	4	3	2	1
	Total	5	19	17	27	29	32	26	24	16	21	17	6



Ivresse et alcool

		2000	2015	2016	2017	2018	2019	2020	2021	2022	2023	2024	2025
Ivresse publique	Acc.	124	23	12	15	13	18	17	3	6	8	27	28
	Sous-total	124	23	12	15	13	18	17	3	6	8	27	28
Heure de fermeture d'établiss. hôteliers	Acc.	11											
	Sous-total	11											
Distillerie clandestine	Acc.	1											
	Sous-total	1											
Servir de l'alcool à une personne ivre	Acc.							1					
	Sous-total							1					
Autres	Acc.	4											
	Sous-total	4											
	Total	140	23	12	15	13	18	18	3	6	8	27	28

Registre de population

		2000	2015	2016	2017	2018	2019	2020	2021	2022	2023	2024	2025
	Acc.	40	58	63	64	50	52	64	34	38	24	47	17
	Sous-total	40	58	63	64	50	52	64	34	38	24	47	17
	Total	40	58	63	64	50	52	64	34	38	24	47	17



Carte d'identité

		2000	2015	2016	2017	2018	2019	2020	2021	2022	2023	2024	2025
Pas en possession	Acc.	6		5			2	1	2	2	1	1	
	Sous-total	6		5			2	1	2	2	1	1	
Refus de présentation	Acc.	3	1					1			1	2	
	Sous-total	3	1					1			1	2	
Endommagée	Acc.	2	1	2			1						
	Sous-total	2	1	2			1						
Photo	Acc.	1											
	Sous-total	1											
Non spécifié	Acc.		2									2	
	Sous-total		2									2	
Autres	Acc.	14	1		2	1					3		
	Sous-total	14	1		2	1					3		
Total		26	5	7	2	1	3	2	2	2	5	5	



Santé publique

		2000	2015	2016	2017	2018	2019	2020	2021	2022	2023	2024	2025
Art de guérir, art infirmier, etc.	Acc.	1	1			1				2	1		1
	Sous-total	1	1			1				2	1		1
Politique de la santé	Acc.				1			21			1		
	Sous-total				1			21			1		
Interdiction de fumer	Acc.	2	3			1					1		
	Sous-total	2	3			1					1		
Prophylaxie des maladies vénériennes	Acc.											1	
	Sous-total											1	
Législation médicaments	Acc.		2	1	8	9	16	11	17	13	8	9	2
	Tent.										1		
	Sous-total		2	1	8	9	16	11	17	13	9	9	2
Vente de tabac	Acc.											2	
	Sous-total											2	
Denrées alimentaires	Acc.				1	2		1		1	3	1	
	Sous-total				1	2		1		1	3	1	
Exercice de la médecine vétérinaire	Acc.										2		
	Sous-total										2		
Refus ou négligence respect mesures	Acc.							1.026	397				
	Sous-total							1.026	397				
Produits du tabac	Acc.									1			
	Sous-total									1			
Non spécifié	Acc.							1	3				
	Sous-total							1	3				
Autres	Acc.	6	4	1	3	1	2	484	1	2	1	1	
	Sous-total	6	4	1	3	1	2	484	1	2	1	1	
	Total	9	10	2	13	14	18	1.544	418	19	18	14	3



Travail

		2000	2015	2016	2017	2018	2019	2020	2021	2022	2023	2024	2025
Règlement général protection du travail	Acc.					1	1						
	Sous-total					1	1						
Commerce ambulant	Acc.	13	3	4	2	1	2	2	4				
	Sous-total	13	3	4	2	1	2	2	4				
Infractions mesure interdiction professionnelle	Acc.		2				2	1					
	Sous-total		2				2	1					
Fraude sociale aux cotisations (travail au noir)	Acc.	4	5	4	6	3	3	5	1				
	Sous-total	4	5	4	6	3	3	5	1				
Tourisme et hôtellerie	Acc.				2		1						
	Sous-total				2		1						
Travailleurs étrangers	Acc.	3		2									
	Sous-total	3		2									
Repos hebdomadaire obligatoire	Acc.						1	1					
	Sous-total						1	1					
Autres	Acc.	2		1			1			1			
	Sous-total	2		1			1			1			
	Total	22	10	11	10	5	11	9	5	1			

Protection des revenus publics

		2000	2015	2016	2017	2018	2019	2020	2021	2022	2023	2024	2025
Douane et accises	Acc.	2	1				2						1
	Sous-total	2	1				2						1
Taxe de circulation / TMC	Acc.				1			3	4	4	10	22	5
	Sous-total				1			3	4	4	10	22	5
Fraude TVA	Acc.				2	1	2			1	1		
	Sous-total				2	1	2			1	1		
Fraude fiscale - impôts sur le revenu	Acc.	2	1	4	3	1	1	1	1	1			
	Sous-total	2	1	4	3	1	1	1	1	1			
Fraude autres revenus publics	Acc.	34		1		1							
	Sous-total	34		1		1							
Non spécifié	Acc.	16	9	5	9	14	1	1	3	2	7	9	
	Sous-total	16	9	5	9	14	1	1	3	2	7	9	
	Total	54	11	10	15	17	6	5	8	8	18	31	6



Législation économique

		2000	2015	2016	2017	2018	2019	2020	2021	2022	2023	2024	2025
Sociétés	Acc.	3	1					1		1	1	1	1
	Sous-total	3	1					1		1	1	1	1
Instruments financiers	Acc.	1					4	1					
	Sous-total	1					4	1					
Contrefaçon de droits de propriété intellectuelle	Acc.			1				1				1	
	Sous-total			1				1				1	
Délit d'initié	Acc.	1											
	Sous-total	1											
Autres	Acc.	1	2		1	1	11	2	1	1	2	1	3
	Sous-total	1	2		1	1	11	2	1	1	2	1	3
Total		6	3	1	1	1	15	5	1	2	3	3	4

Pratiques commerciales

		2000	2015	2016	2017	2018	2019	2020	2021	2022	2023	2024	2025
Pratiques du marché et protection du consommateur	Acc.	37			1					1			
	Tent.	1											
	Sous-total	38			1					1			
Réglementation des prix	Acc.						1						
	Sous-total						1						
Registre de commerce	Acc.	3		1				2		1	2		
	Sous-total	3		1				2		1	2		
Non spécifié	Acc.					1							
	Sous-total					1							
Autres	Acc.	2		3	2	1	1					1	
	Tent.	1											
	Sous-total	3		3	2	1	1					1	
Total		44		4	3	2	2	2		2	2	1	



Code pénal militaire et milice

		2000	2015	2016	2017	2018	2019	2020	2021	2022	2023	2024	2025
Code pénal militaire	Acc.			1		1		1	1	2			
	Sous-total			1		1		1	1	2			
	Total			1		1		1	1	2			

Autres lois spéciales

		2000	2015	2016	2017	2018	2019	2020	2021	2022	2023	2024	2025
Transport	Acc.	2		1	2	2				1	1	1	
	Sous-total	2		1	2	2				1	1	1	
Loteries et jeux de hasard	Acc.	3	1					2	2				
	Sous-total	3	1					2	2				
Infr. dans le secteur audiovisuel	Acc.	6											
	Sous-total	6											
Energie	Acc.	1											
	Sous-total	1											
Dégradation involontaire câbles télécommunication	Acc.		7	10	15	15	7	12	16	62	61	34	18
	Sous-total		7	10	15	15	7	12	16	62	61	34	18
Infractions Loi police chemins de fer	Acc.		3	1	15	3	1	1		3	2	3	1
	Sous-total		3	1	15	3	1	1		3	2	3	1
Moyens de communications électroniques	Acc.							1	2		1	1	
	Sous-total							1	2		1	1	
Autres	Acc.	51				2	3		2	2	4	7	2
	Tent.	1											
	Sous-total	52				2	3		2	2	4	7	2
	Total	64	11	12	32	22	11	16	22	68	69	46	21

STATISTIQUES POLICIERES DE CRIMINALITE

LIEU DE PERPETRATION: ZONE DE POLICE

POLITIE REGIO TURNHOUT

***ANNEXE III: DETAIL
FIGURES CRIMINELLES / PHENOMENES***



POLITIE REGIO TURNHOUT

FC Vol moyen de transport

		2000	2015	2016	2017	2018	2019	2020	2021	2022	2023	2024	2025
Vol de voiture	Inc.	1											
	Acc.	124	26	39	30	19	43	11	15	21	22	13	15
	Tent.	35	2	5	6	5	3	3		1		2	
	Total	160	28	44	36	24	46	14	15	22	22	15	15
Vol de moto	Acc.	5	10	9	10	7	6		3	5	4	3	2
	Tent.	1				1						1	
	Total	6	10	9	10	8	6		3	5	4	4	2
Carjacking	Acc.	3		1				1					
	Tent.	2	1		1	1							
	Total	5	1	1	1	1		1					
Homejacking	Acc.	1			1								
	Total	1			1								
Vol dans les garages	Acc.	6	3	4	2	2							
	Tent.	1											
	Total	7	3	4	2	2							
Vol de vélomoteur	Inc.	2											
	Acc.	152	47	33	20	42	36	23	18	23	34	33	22
	Tent.	8	1	1		4	2	1		2			2
	Total	162	48	34	20	46	38	24	18	25	34	33	24
Vol de vélo	Inc.	136											
	Acc.	382	740	651	583	713	527	337	337	441	480	395	228
	Tent.	3	2	1	4	3	2	4	6	3	10	1	2
	Total	521	742	652	587	716	529	341	343	444	490	396	230



FC Cambriolage

		2000	2015	2016	2017	2018	2019	2020	2021	2022	2023	2024	2025
Cambriolage dans habitation	Acc.	426	244	320	259	222	178	88	124	225	227	163	54
	Tent.	215	130	177	97	107	103	60	61	99	111	72	28
	Total	641	374	497	356	329	281	148	185	324	338	235	82
Cambriolage ds entreprise ou commerce	Acc.	129	98	88	86	77	61	24	59	39	46	42	13
	Tent.	38	32	29	42	35	44	13	25	21	13	11	6
	Total	167	130	117	128	112	105	37	84	60	59	53	19
Cambriolage ds service public ou bâtiment administ	Acc.	29	55	29	30	27	31	18	20	15	14	21	15
	Tent.	3	35	22	15	14	27	10	13	13	4	7	3
	Total	32	90	51	45	41	58	28	33	28	18	28	18
Vol au béliér	Acc.	3	1										
	Tent.		2										
	Total	3	3										
Cambriolage dans bâtiment (total)	Acc.	581	396	436	371	326	269	130	203	277	285	226	82
	Tent.	255	197	228	154	156	174	83	99	133	128	90	37
	Total	836	593	664	525	482	443	213	302	410	413	316	119

FC Vol autre

		2000	2015	2016	2017	2018	2019	2020	2021	2022	2023	2024	2025
Vol à main armée	Acc.	32	7	11	14	14	25	13	4	8	6	7	2
	Tent.	10	6		3	2	1	4	1	2	1	3	1
	Total	42	13	11	17	16	26	17	5	10	7	10	3
Vol avec violence sans arme	Acc.	54	50	60	46	49	54	56	36	47	71	51	26
	Tent.	20	11	24	18	24	38	23	18	15	25	11	12
	Total	74	61	84	64	73	92	79	54	62	96	62	38
Vol dans ou sur un véhicule	Acc.	345	207	202	103	130	124	107	78	98	105	76	67
	Tent.	47	34	41	21	30	31	17	19	18	16	16	7
	Total	392	241	243	124	160	155	124	97	116	121	92	74
Vol d'armes et explosifs	Acc.	12	13	10	10	8	6	4	5	7	10	4	1
	Tent.									1			
	Total	12	13	10	10	8	6	4	5	8	10	4	1



FC Vol autre

		2000	2015	2016	2017	2018	2019	2020	2021	2022	2023	2024	2025
Steaming	Acc.				2	2					1		
	Tent.							1					
	Total				2	2		1			1		
Arrachage de sac à main	Acc.	7	2	1		1		2		1	1		1
	Tent.	2											
	Total	9	2	1		1		2		1	1		1
Vol à l'arraché	Acc.	68	16	12	20	35	32	19	20	20	9	12	8
	Tent.	2	2	3	3		3		1			2	1
	Total	70	18	15	23	35	35	19	21	20	9	14	9
Vol à la tire	Acc.	206	148	85	63	54	45	33	23	24	22	22	7
	Tent.		3		1							1	
	Total	206	151	85	64	54	45	33	23	24	22	23	7
Vol à l'étalage	Acc.	157	212	268	246	271	302	206	209	356	239	231	118
	Tent.	8	5	7	8	10	12	6	7	14	8	3	4
	Total	165	217	275	254	281	314	212	216	370	247	234	122
Vol par ruse	Acc.	15	5	4	7	7	16	5	2	6	8	3	3
	Tent.	3		1		2	2	1		1			1
	Total	18	5	5	7	9	18	6	2	7	8	3	4
Vol de métaux	Acc.	7	11	19	21	17	28	7	17	8	17	13	8
	Tent.	2							1				1
	Total	9	11	19	21	17	28	7	18	8	17	13	9
Vol sur les chantiers	Acc.	21	19	17	29	18	17	10	7	12	11	13	9
	Tent.	1	4	2	2	2	2	1	1		1	3	2
	Total	22	23	19	31	20	19	11	8	12	12	16	11
Home-invasion	Acc.					1				1		1	1
	Tent.									1			
	Total					1				2		1	1
Vol d'animaux	Acc.	23	14	6	15	6	9	2	10	3	7	4	2
	Tent.	1		1			1						
	Total	24	14	7	15	6	10	2	10	3	7	4	2
Vol de cargaison	Acc.		6	4	3	4	6	13	8	1	1	5	1
	Tent.			1	4	1	2	3	1	2	2	2	
	Total		6	5	7	5	8	16	9	3	3	7	1



FC Vol autre

		2000	2015	2016	2017	2018	2019	2020	2021	2022	2023	2024	2025
	Total		6	5	7	5	8	16	9	3	3	7	1

Criminalité ICT

		2000	2015	2016	2017	2018	2019	2020	2021	2022	2023	2024	2025
Fraude de cartes de paiements	Acc.		18	15	13	16	22	25	30	34	54	42	17
	Tent.					1	2		8	4	3	3	
	Total		18	15	13	17	24	25	38	38	57	45	17
Phishing	Acc.		1			1	11	231	67	47	72	77	53
	Tent.					1		11	3	6	1	2	1
	Total		1			2	11	242	70	53	73	79	54
Ransomware	Acc.							2					
	Total							2					
Shouldersurfing	Acc.				1	1		1			1	1	
	Total				1	1		1			1	1	
Skimming	Acc.		1	2	3	1	2	1		4	7		1
	Total		1	2	3	1	2	1		4	7		1



FC Autre

		2000	2015	2016	2017	2018	2019	2020	2021	2022	2023	2024	2025
Violence contre les métiers d'intérêt général	Acc.	9	17	14	14	20	22	15	17	20	34	32	12
	Tent.			2							1		
	Total	9	17	16	14	20	22	15	17	20	35	32	12
Viol collectif	Acc.	1	1	1			1	2	2	4	1		2
	Total	1	1	1			1	2	2	4	1		2
Graffiti	Acc.	1	51	22	27	25	14	9	8	27	38	19	8
	Total	1	51	22	27	25	14	9	8	27	38	19	8
Dégradation de voiture	Acc.	118	300	242	315	277	234	224	212	244	259	238	120
	Total	118	300	242	315	277	234	224	212	244	259	238	120
Rixe au couteau	Acc.		4	2	3		4	4	2	2	3	5	1
	Tent.		1	1		2	3	1	1	3		3	1
	Total		5	3	3	2	7	5	3	5	3	8	2



PH Violence intrafamiliale (VIF)

		2000	2015	2016	2017	2018	2019	2020	2021	2022	2023	2024	2025
VIF: physique, dans le couple	Acc.	53	139	116	123	138	135	177	162	170	159	177	88
	Tent.			1	1	1		1	3	2		3	
	Total	53	139	117	124	139	135	178	165	172	159	180	88
VIF: physique, envers des descendants	Acc.	2	12	21	11	20	17	18	30	23	28	42	21
	Tent.			1		2				2		3	
	Total	2	12	22	11	22	17	18	30	25	28	45	21
VIF: physique, envers d'autres membres	Acc.	46	19	17	20	20	19	23	31	35	28	57	22
	Tent.	1									2	1	
	Total	47	19	17	20	20	19	23	31	35	30	58	22
VIF: sexuelle, dans le couple	Acc.				3	1			3	1	2	5	1
	Tent.												
	Total				3	1			3	1	2	5	1
VIF: sexuelle, envers des descendants	Acc.	4	2	5	2	2	4	8	5	2	1		
	Tent.							1					
	Total	4	2	5	2	2	4	9	5	2	1		
VIF: psychique, dans le couple	Acc.	246	75	62	88	75	52	96	81	85	108	106	43
	Tent.	1											
	Total	247	75	62	88	75	52	96	81	85	108	106	43
VIF: psychique, envers des descendants	Acc.		1	1	2		2	1	5	1	2	3	5
	Tent.												
	Total		1	1	2		2	1	5	1	2	3	5
VIF: psychique, envers d'autres membres	Acc.		3		1	1	2	5		3	7	4	1
	Tent.												
	Total		3		1	1	2	5		3	7	4	1
VIF: économique, dans le couple	Acc.	1	1	2	3	4	7	5	4	6	11	9	6
	Tent.												
	Total	1	1	2	3	4	7	5	4	6	11	9	6
VIF: économique, envers des descendants	Acc.	10	2	1	1				1			2	2
	Tent.												
	Total	10	2	1	1				1			2	2
VIF: économique, envers d'autres membres	Acc.	41	5	8	17	14	7	7	5	7	5	13	4
	Tent.												
	Total	41	5	8	17	14	7	7	5	7	5	13	4



PH Hormones et dopage

		2000	2015	2016	2017	2018	2019	2020	2021	2022	2023	2024	2025
Dopage humain	Acc.	2	9		9	4	9	11	14	12	6	8	4
	Total	2	9		9	4	9	11	14	12	6	8	4
Engraissement illégal	Acc.	7	3	2	1			1					
	Tent.					2							
	Total	7	3	2	1	2		1					



PH Drogues

		2000	2015	2016	2017	2018	2019	2020	2021	2022	2023	2024	2025
Vente de cocaïne	Acc.		10	13	14	7	21	20	21	13	21	6	7
	Total		10	13	14	7	21	20	21	13	21	6	7
Import-export de cocaïne	Acc.		1	3			2		2	1			
	Total		1	3			2		2	1			
Production de drogues synthétiques	Acc.		10	7	1	8	3	6	3	2	2	1	
	Total		10	7	1	8	3	6	3	2	2	1	
Import-export de drogues synthétiques	Acc.		9	3	7	2	4		8		1	1	
	Total		9	3	7	2	4		8		1	1	
Vente de drogues synthétiques	Acc.		47	48	33	33	35	45	17	22	27	21	10
	Total		47	48	33	33	35	45	17	22	27	21	10
Production de cannabis (culture)	Acc.		13	9	7	6	6	16	12	3	4	7	1
	Total		13	9	7	6	6	16	12	3	4	7	1
Import-export de cannabis en grande quantité	Acc.												1
	Total												1
Vente de cannabis en grande quantité	Acc.		5	1	1	1	1					1	1
	Total		5	1	1	1	1					1	1
Import-export d'héroïne	Acc.						1		1				
	Total						1		1				
Vente-traffic d'héroïne	Acc.	1	3		2	1	4	3	2		1		
	Total	1	3		2	1	4	3	2		1		

PH Trafic d'armes

		2000	2015	2016	2017	2018	2019	2020	2021	2022	2023	2024	2025
Commerce et production d'arme à feu et mun.	Acc.			1		1	3		1	1	2	2	2
	Total			1		1	3		1	1	2	2	2
Commerce et production d'arme non à feu	Acc.	1	1							1			
	Total	1	1							1			



PH Traite des êtres humains

		2000	2015	2016	2017	2018	2019	2020	2021	2022	2023	2024	2025
TEH - exploitation économique	Acc.			2		1			4	2	5		
	Tent.												
	Total			2		1			4	2	5		
TEH - exploitation sexuelle	Acc.	4	4	1	3	1	4	5	6	2	4	5	1
	Tent.											1	
	Total	4	4	1	3	1	4	5	6	2	4	6	1

PH Violence dans l'espace public

		2000	2015	2016	2017	2018	2019	2020	2021	2022	2023	2024	2025
Violence physique (transport public)	Acc.	6	8	6	1	10	9	9	6	15	17	15	4
	Tent.										1		
	Total	6	8	6	1	10	9	9	6	15	18	15	4
Violence physique (voie publique)	Acc.	128	150	152	151	134	130	127	170	184	184	194	80
	Tent.	7	5	3	5	4	7	1	6	6	3	8	2
	Total	135	155	155	156	138	137	128	176	190	187	202	82
Violence physique (autre endroit public)	Acc.	5	10	14	9	13	11	10	18	11	12	15	15
	Tent.								1				1
	Total	5	10	14	9	13	11	10	19	11	12	15	16
Violence physique (endroit accessible au public)	Acc.	129	99	95	88	85	100	58	52	96	109	126	39
	Tent.	2		1		3		1	2	1		2	2
	Total	131	99	96	88	88	100	59	54	97	109	128	41
Violence sexuelle (transport public)	Acc.	2	1	5	2	2	4	3	3	2	5	7	1
	Tent.												
	Total	2	1	5	2	2	4	3	3	2	5	7	1
Violence sexuelle (voie publique)	Acc.	38	10	17	8	19	13	24	19	20	19	18	4
	Tent.	1			2				3	1			1
	Total	39	10	17	10	19	13	24	22	21	19	18	5
Violence sexuelle (autre endroit public)	Acc.	11	1	3	4	6	4	10	5	5	3	5	2
	Tent.												
	Total	11	1	3	4	6	4	10	5	5	3	5	2
Violence sexuelle (endroit accessible au public)	Acc.	14	16	14	11	11	23	6	15	21	31	30	16
	Tent.				2	1					1	2	
	Total	14	16	14	13	12	23	6	15	21	32	32	16



PH Violence dans l'espace public

		2000	2015	2016	2017	2018	2019	2020	2021	2022	2023	2024	2025
Violence psychique (transport public)	Acc.	2	3	3	4	4	8	4	5	5	7	7	5
	Total	2	3	3	4	4	8	4	5	5	7	7	5
Violence psychique (voie publique)	Acc.	120	80	100	101	105	107	119	124	98	128	120	74
	Tent.	2											
	Total	122	80	100	101	105	107	119	124	98	128	120	74
Violence psychique (autre endroit public)	Acc.	15	12	20	8	10	7	14	16	16	13	12	7
	Total	15	12	20	8	10	7	14	16	16	13	12	7
Violence psychique (endroit accessible au public)	Acc.	89	68	62	52	61	79	43	53	81	61	89	40
	Tent.	1											
	Total	90	68	62	52	61	79	43	53	81	61	89	40
Vol à main armée (transport public)	Tent.		1						1			1	
	Total		1						1			1	
Vol à main armée (voie publique)	Acc.	12	1	2	2	2	7	5	1	4	2	4	1
	Tent.	6	1		1			2					1
	Total	18	2	2	3	2	7	7	1	4	2	4	2
Vol à main armée (autre endroit public)	Acc.					1	2		1			1	
	Total					1	2		1			1	
Vol à main armée (endroit accessible au public)	Acc.	14	3	6	9	6	14	6	1	2		1	
	Tent.	2	2		2	2	1	1		1		1	
	Total	16	5	6	11	8	15	7	1	3		2	
Vol avec violence sans arme (transport public)	Acc.	2		1		1	2		1	1	2		
	Tent.	1							1				
	Total	3		1		1	2		2	1	2		
Vol avec violence sans arme (voie publique)	Acc.	10	15	25	18	21	16	18	14	17	16	13	10
	Tent.	8	2	5	7	5	5	2	1	2	1	2	2
	Total	18	17	30	25	26	21	20	15	19	17	15	12
Vol avec violence sans arme (autre endroit public)	Acc.	1		2		3	1	5	1	1	2	5	2
	Total	1		2		3	1	5	1	1	2	5	2
Vol avec violence sans arme (endr. acces. au pub.)	Acc.	18	12	19	15	12	19	12	9	13	19	7	3
	Tent.	4		1	2	2	3	2		4	1		2
	Total	22	12	20	17	14	22	14	9	17	20	7	5



PH Violence dans l'espace public

PH Autre

		2000	2015	2016	2017	2018	2019	2020	2021	2022	2023	2024	2025
Faux policiers	Acc.		1						1			1	
	Tent.									1			
	Total		1						1	1		1	
Terrorisme, extrémisme et radicalisme	Acc.		2	5	4	4	1		7		1	5	1
	Tent.												
	Total		2	5	4	4	1		7		1	5	1
Cyberharcèlement	Acc.	22	10	6	10	8	8	8	13	16	17	29	12
	Tent.	1											
	Total	23	10	6	10	8	8	8	13	16	17	29	12
Fraude à l'identité	Acc.	29	31	51	50	42	55	63	50	30	56	52	21
	Tent.			1	2		1		3				
	Total	29	31	52	52	42	56	63	53	30	56	52	21

STATISTIQUES POLICIERES DE CRIMINALITE

LIEU DE PERPETRATION: ZONE DE POLICE

POLITIE REGIO TURNHOUT

***ANNEXE IV: FAITS ENREGISTRES
NON CRIMINELS***



POLITIE REGIO TURNHOUT

Faits non criminels

Maladies / Décès / Disparition

	2000	2015	2016	2017	2018	2019	2020	2021	2022	2023	2024	2025
Suicide	31	32	28	14	25	22	28	26	29	28	27	11
Personne malade	30	50	48	50	61	82	98	97	116	84	115	62
Décès suspect	3	11	9	17	21	25	26	25	29	28	24	16
Décès naturel	12	9	2	9	3	5	11	6	7	7	2	3
Disparition (personne disparue)	106	50	64	59	48	47	33	31	47	51	36	15
Accident (sauf roulage)	3	10	14	19	13	11	9	13	10	8	24	4
Cadavre non identifié				1								
Sécurité des travailleurs (accident du travail)										1	4	
Personne amnésique		1										
Autres	2	1				1					1	
Total	187	164	165	169	171	193	205	198	238	207	233	111

Appels

	2000	2015	2016	2017	2018	2019	2020	2021	2022	2023	2024	2025
Alarme	5					1					1	
Appels	15	2	4	3	2	2	1	1	1	1		1
Total	20	2	4	3	2	3	1	1	1	1	1	1

Problèmes sociaux

	2000	2015	2016	2017	2018	2019	2020	2021	2022	2023	2024	2025
Différends familiaux	181	26	80	36	43	36	105	70	137	151	174	70
Différend (pas de coups)	63	3	6	5	7	9	14	7	15	11	9	1
Affaire civile	78	8	11	4	7	6	13	8	8	11	15	8
Protection de la jeunesse	74	123	107	164	118	158	147	124	161	140	151	93
Non spécifié										2		
Autres	103	11	18	16	22	29	33	51	53	56	64	49
Total	499	171	222	225	197	238	312	260	374	371	413	221



Catastrophes

	2000	2015	2016	2017	2018	2019	2020	2021	2022	2023	2024	2025
Fuite de gaz	2							1		1		
Eboulement	1								1			1
Affaissement	1											
Inondation			1									
Dégâts tempête	1	3	3	4	3	2	1	3	4	2	3	
Dégâts eau	3					1						
Non spécifié								1				
Total	8	3	4	4	3	3	1	5	5	3	3	1

Ordre public

	2000	2015	2016	2017	2018	2019	2020	2021	2022	2023	2024	2025
Manifestation	1											
Troubles	3	14	5	6	12	9	5	6	8	5	12	5
Autres	6	1				1	1					
Total	10	15	5	6	12	10	6	6	8	5	12	5

Agissements suspects

	2000	2015	2016	2017	2018	2019	2020	2021	2022	2023	2024	2025
	30	35	23	30	26	33	17	15	18	12	15	8
Total	30	35	23	30	26	33	17	15	18	12	15	8

Objets trouvés

	2000	2015	2016	2017	2018	2019	2020	2021	2022	2023	2024	2025
	16	443	497	451	449	461	346	398	299	100	60	26
Total	16	443	497	451	449	461	346	398	299	100	60	26

Objets perdus

	2000	2015	2016	2017	2018	2019	2020	2021	2022	2023	2024	2025
	1.724	3.044	3.271	2.854	2.972	2.727	2.351	2.734	2.688	2.531	2.554	1.258
Total	1.724	3.044	3.271	2.854	2.972	2.727	2.351	2.734	2.688	2.531	2.554	1.258

Autres non-infractions

	2000	2015	2016	2017	2018	2019	2020	2021	2022	2023	2024	2025
--	------	------	------	------	------	------	------	------	------	------	------	------



Autres non-infractions

	2000	2015	2016	2017	2018	2019	2020	2021	2022	2023	2024	2025
Ordonnance de capture	18	5	7	7	8	7	13	10	5	3	3	2
Réhabilitation	1							1	3	1		
Non-respect des conditions	8	33	62	54	76	58	65	81	126	95	16	7
Procès-verbal d'information	202	72	98	93	87	84	90	56	57	74	58	27
Notification		154	220	170	294	102	93	83	119	71	97	53
Dégradation involontaire câbles (non-télécom)		3	5	4	1			3	6	5	5	1
Comportement lié à une radicalisation violente			4	1	1			1				
Demande signalement surveillance électronique			1	1				10	47	81	66	13
Fonction de contrôle armes	1	1	1	2	4	2		18	23	12	10	11
Non spécifié			1			1		4	6	1	1	7
Autres non infractions	35											
Total	265	268	399	332	471	254	261	267	392	343	256	121