

STATISTIQUES POLICIERES DE CRIMINALITE

LIEU DE PERPETRATION: ZONE DE POLICE

POLITIEZONE NOORDERKEMPEN

2000 - 1er Semestre 2025

Police fédérale - DGRIDRIIBIPOL

STATISTIQUES POLICIERES DE CRIMINALITE

LIEU DE PERPETRATION: ZONE DE POLICE

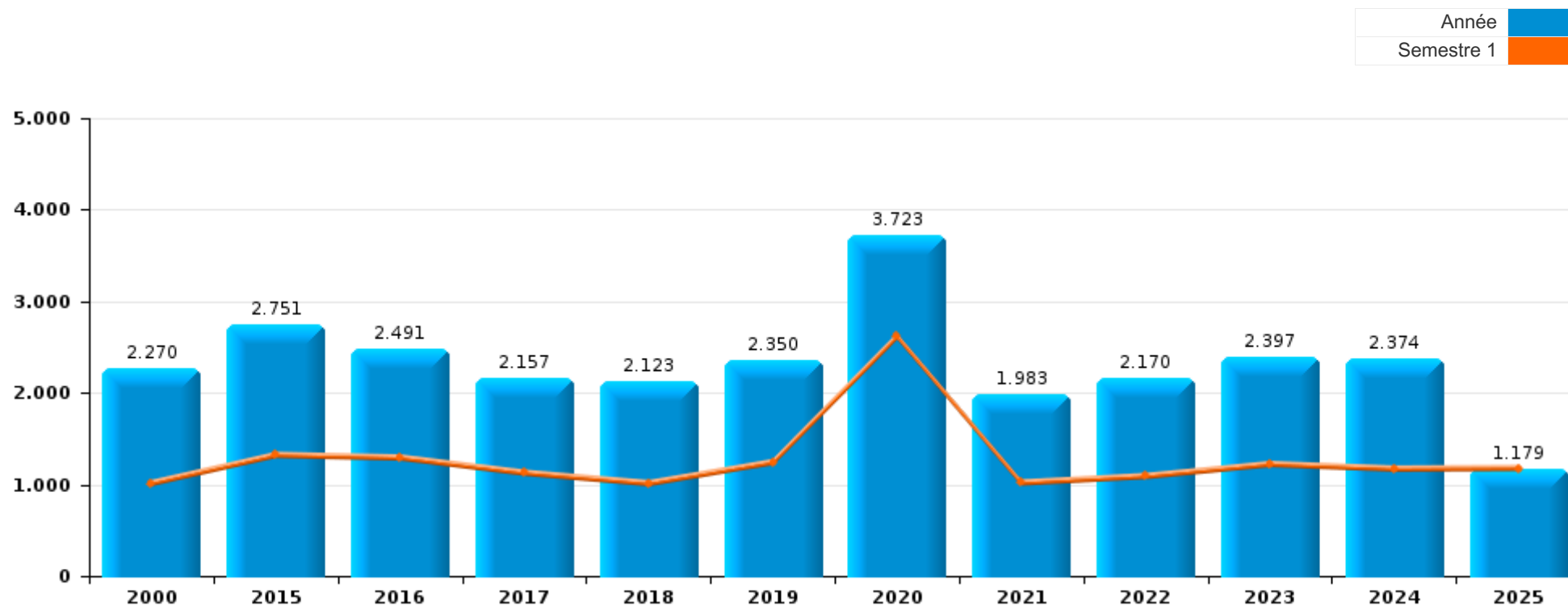
POLITIEZONE NOORDERKEMPEN

PARTIE I : INFRACTIONS JUDICIAIRES



POLITIEZONE NOORDERKEMPEN

	2000	2015	2016	2017	2018	2019	2020	2021	2022	2023	2024	2025
Nombre total des délits	2.270	2.751	2.491	2.157	2.123	2.350	3.723	1.983	2.170	2.397	2.374	1.179



FPF/DGR/DRI/BIPOL - Statistiques policières de criminalité (date de clôture: 31/10/2025)
 Les données pour les années 2001 jusqu'à 2014 ne sont plus publiées mais restent disponibles sur demande auprès du service BIPOL.
 Les données pour 2025 ne concernent que le 1er semestre.



POLITIEZONE NOORDERKEMPEN

	2000	2015	2016	2017	2018	2019	2020	2021	2022	2023	2024	2025
Vol et extorsion	921	976	905	795	701	579	470	498	684	608	584	310
Drogues	392	303	276	240	268	248	327	216	219	300	251	67
Infr. contre l'intégrité physique	114	155	187	143	161	181	142	165	171	215	240	92
Fraude	51	149	136	117	133	185	210	201	177	174	245	124
Santé publique	1		1	3	1		1.697	132	3	6	10	2
Registre de population	52	142	158	147	124	324	139	115	111	132	157	70
Infr. contre la sécurité publique	128	154	146	141	113	135	131	105	174	174	157	104
Dégradation de la propriété	237	197	128	66	106	152	77	63	70	116	95	55
Environnement	71	201	134	113	89	95	116	64	82	75	80	31
Criminalité informatique		30	25	17	38	45	73	121	145	140	134	86
Législation sur les étrangers	60	93	49	50	89	116	49	49	42	59	54	49
Infr. contre autres valeurs morales et sentiments	33	75	62	53	58	51	52	40	70	82	78	42
Protection de la jeunesse	4	47	42	48	45	58	45	42	47	67	71	56
Infr. contre les mœurs	25	32	50	42	43	27	26	52	50	57	67	29
Infr. contre la foi publique	78	44	31	25	20	22	41	22	25	28	21	8
Infr. contre la famille	13	36	38	51	50	43	13	20	19	25	20	5
Armes et explosifs	21	29	37	29	25	26	35	19	26	32	23	7
Infr. contre l'autorité publique	9	23	20	24	15	25	36	19	17	47	36	8
Autres lois spéciales	13	7	13	16	12	5	12	17	9	21	13	12
Protection des revenus publics	1	19	23	17	10	2	1	3	1		6	8
Code pénal social	8	5	3	5	1	7	5	5	7	8	4	3
Protection de la personne	6	4	6	2	3	6	6	6	2	11	2	4
Ivresse et alcool	9	10	2	3	5	7	3	1	3	4	2	1
Infr. contre la liberté individuelle	1	5	5	4	2	1	3	2	4	6	8	2
Hormones et dopage	2	1	4	4	2	1	3	1	1	1	2	1
Carte d'identité	2	3	1		1	2	3	2		2	2	1
Travail	7	1	1			2		2	3		1	1
Législation économique	1	5	2		2	2				1		1
Marchand de sommeil		1	1	1	1	1	2		3	2		
Traite des êtres humains				1	3	1	2		1	1	2	
Loi du football						1	1	1			7	
Pratiques commerciales	1	2			1		2		2	2		
Contravention Code pénal	6		1									
Exercice illégal de l'autorité publique	1	1							1	1		
Sécurité privée			3								1	
Infr. contre la Sécurité de l'Etat							1		1		1	
Infr. relative au statut juridique de l'enfant		1	1									
Législation sur les élections	2											
Autres infractions Code pénal					1							
Sous-total	2.270	2.751	2.491	2.157	2.123	2.350	3.723	1.983	2.170	2.397	2.374	1.179
Contravention règlement policier local		146	205	268	289	351	248	250	313	277	241	156
Sous-total		146	205	268	289	351	248	250	313	277	241	156
Total	2.270	2.897	2.696	2.425	2.412	2.701	3.971	2.233	2.483	2.674	2.615	1.335

FPF/DGR/DRI/BIPOL - Statistiques policières de criminalité (date de clôture: 31/10/2025)

Les données pour les années 2001 jusqu'à 2014 ne sont plus publiées mais restent disponibles sur demande auprès du service BIPOL.

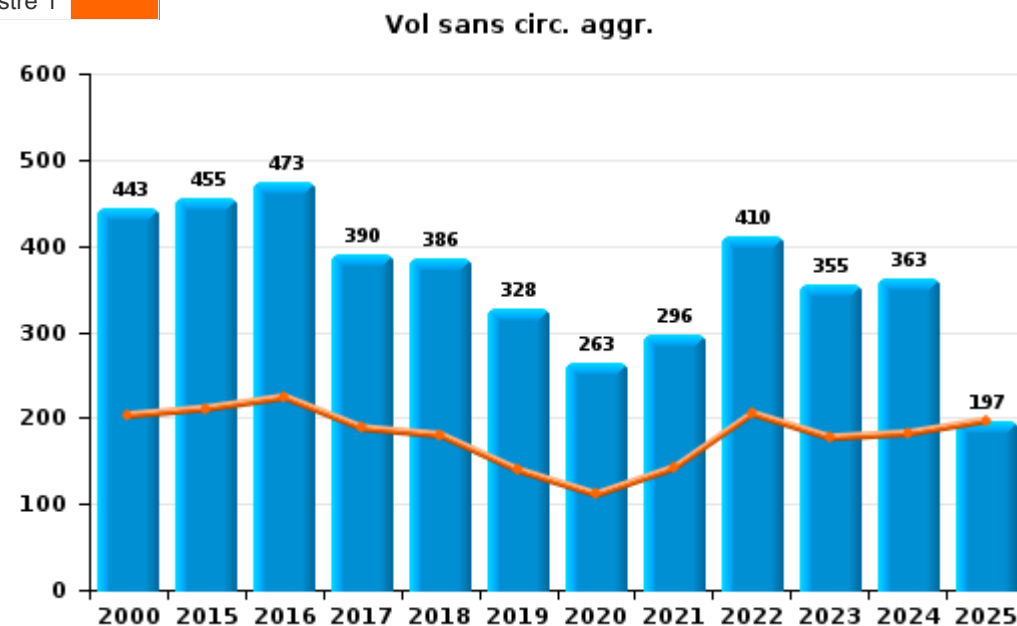
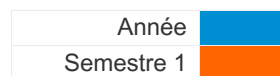
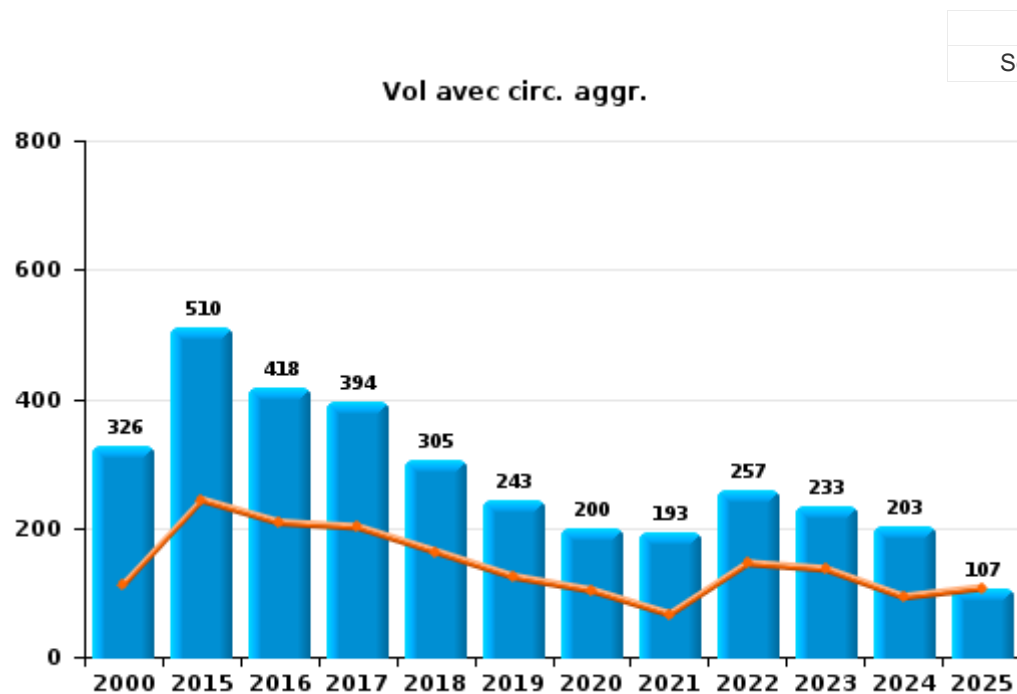
Les données pour 2025 ne concernent que le 1er semestre.



I.1. Catégorie des infractions : Vol et extorsion (top 5 des infractions au niveau national 2024)

POLITIEZONE NOORDERKEMPEN

	2000	2015	2016	2017	2018	2019	2020	2021	2022	2023	2024	2025
Vol sans circ. agr.	443	455	473	390	386	328	263	296	410	355	363	197
Vol avec circ. agr.	326	510	418	394	305	243	200	193	257	233	203	107
Vol non spécifié	152	5	10	5	5	1	2	1	2	3	3	
Extorsion		6	4	6	5	7	5	8	15	17	15	6
Total	921	976	905	795	701	579	470	498	684	608	584	310





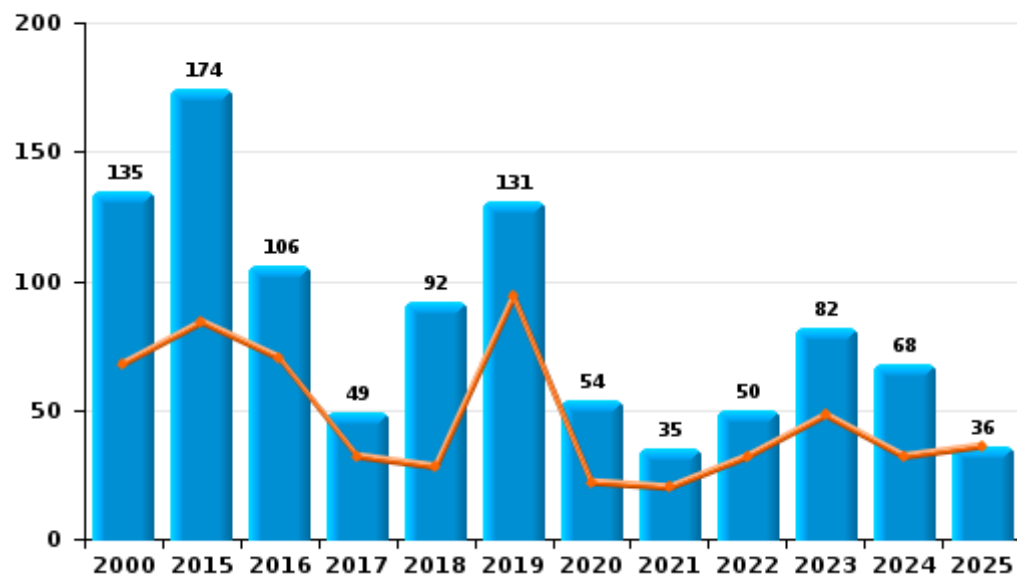
I.2. Catégorie des infractions : Dégradation de la propriété (top 5 des infractions au niveau national 2024)

POLITIEZONE NOORDERKEMPEN

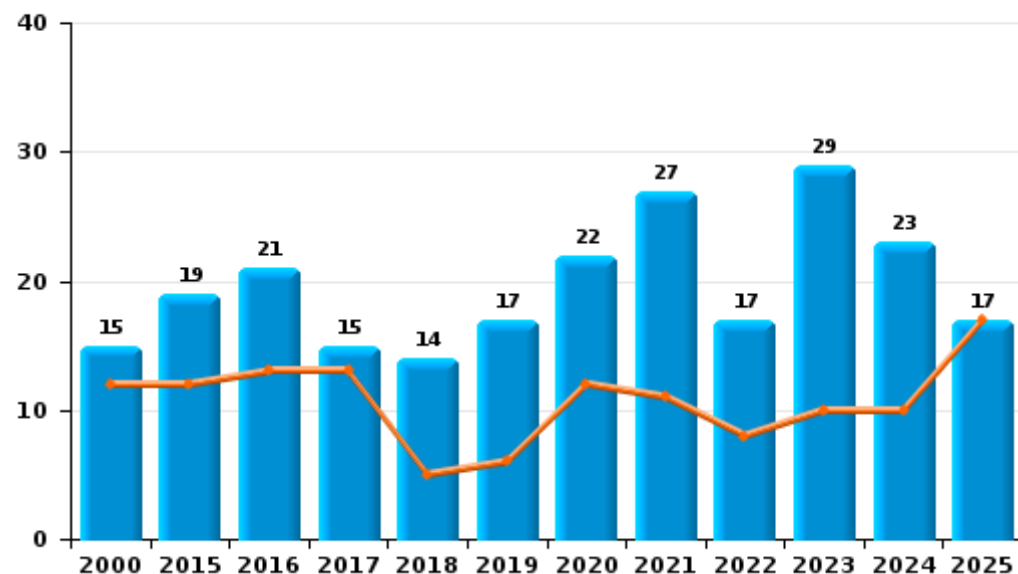
	2000	2015	2016	2017	2018	2019	2020	2021	2022	2023	2024	2025
Vandalisme	135	174	106	49	92	131	54	35	50	82	68	36
Incendie involontaire	11	13	7	12	12	13	21	18	9	13	15	10
Destruction, dénaturation, dégradation	86	4	1	2		4	1		3	5	4	2
Incendie volontaire	4	6	14	3	2	4	1	9	8	16	8	7
Destruction par explosion volontaire	1							1				
Total	237	197	128	66	106	152	77	63	70	116	95	55

Année	■
Semestre 1	■

Vandalisme



Incendie



FPF/DGR/DRI/BIPOL - Statistiques policières de criminalité (date de clôture: 31/10/2025)
 Les données pour les années 2001 jusqu'à 2014 ne sont plus publiées mais restent disponibles sur demande auprès du service BIPOL.
 Les données pour 2025 ne concernent que le 1er semestre.

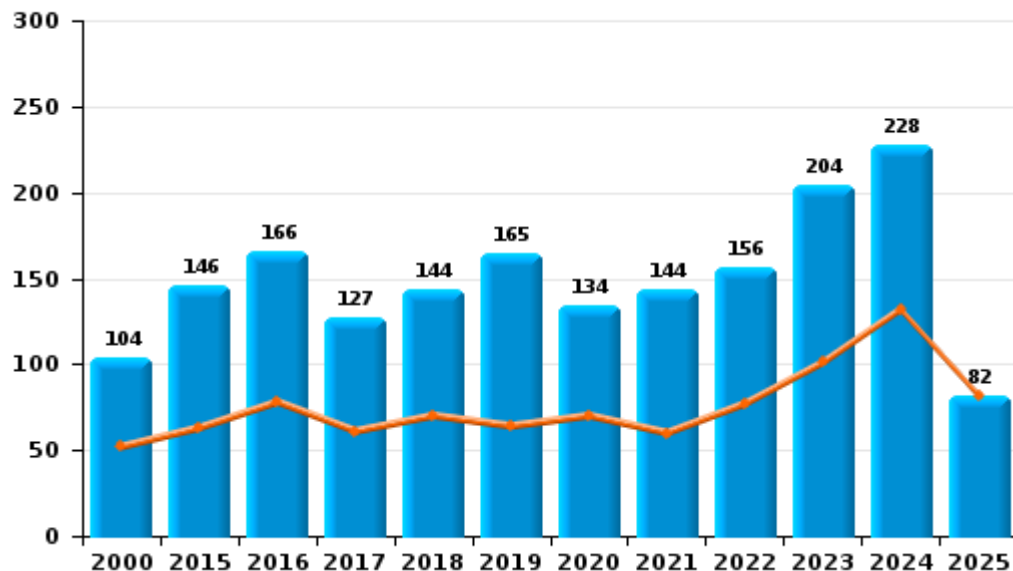
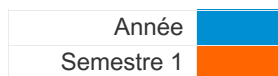


I.3. Catégorie des infractions : Infr. contre l'intégrité physique (top 5 des infractions au niveau national 2024)

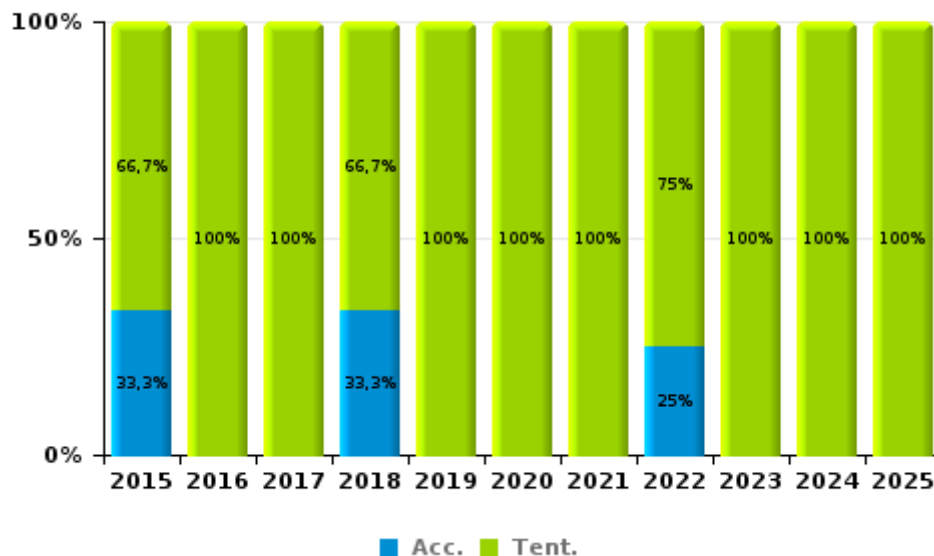
POLITIEZONE NOORDERKEMPEN

	2000	2015	2016	2017	2018	2019	2020	2021	2022	2023	2024	2025
Coups et/ou blessures	104	146	166	127	144	165	134	144	156	204	228	82
Autres	10	6	15	13	11	13	7	13	11	7	10	7
Meurtre et assassinat		3	6	3	6	3	1	8	4	4	2	3
Total	114	155	187	143	161	181	142	165	171	215	240	92

Coups et/ou blessures



Meurtre et assassinat



FPF/DGR/DRI/BIPOL - Statistiques policières de criminalité (date de clôture: 31/10/2025)
 Les données pour les années 2001 jusqu'à 2014 ne sont plus publiées mais restent disponibles sur demande auprès du service BIPOL.
 Les données pour 2025 ne concernent que le 1er semestre.



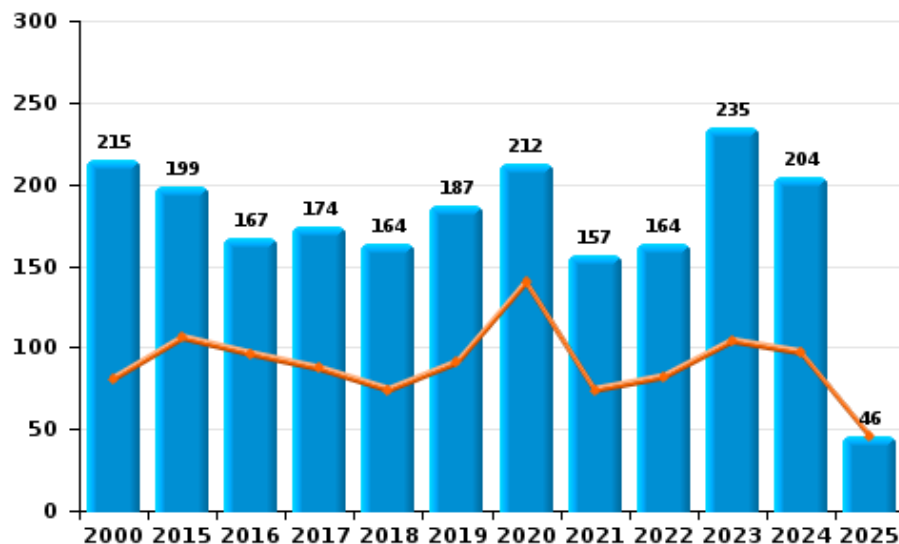
I.4. Catégorie des infractions : Drogues (top 5 des infractions au niveau national 2024)

POLITIEZONE NOORDERKEMPEN

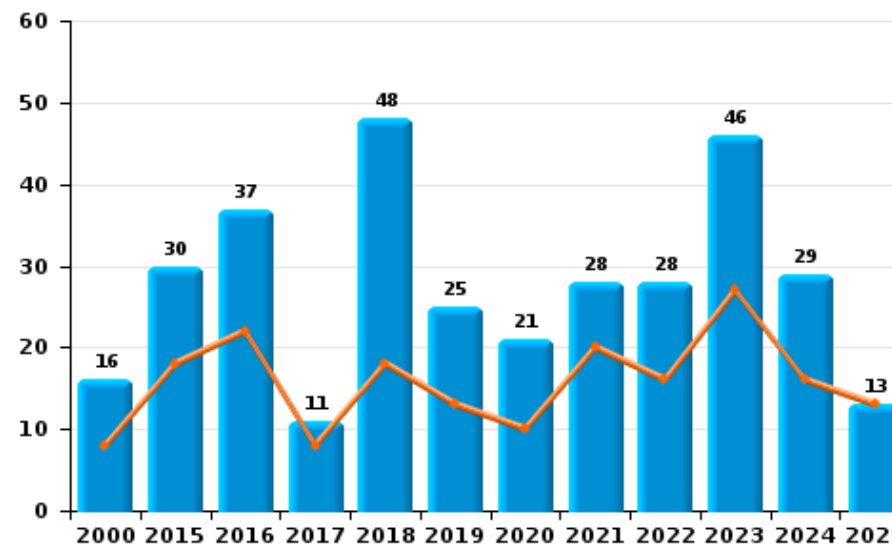
	2000	2015	2016	2017	2018	2019	2020	2021	2022	2023	2024	2025
Détention	215	199	167	174	164	187	212	157	164	235	204	46
Importation et exportation	100	36	28	35	40	24	78	19	11	6	7	1
Commerce	16	30	37	11	48	25	21	28	28	46	29	13
Fabrication	7	22	29	15	14	9	6	1	16	9	5	3
Usage	52	9	11	3	2		1	3		3	5	2
Autres	2	7	4	2		3	9	8		1	1	1
Protoxyde d'azote (gaz hilarant)												1
Total	392	303	276	240	268	248	327	216	219	300	251	67



Détention



Commerce





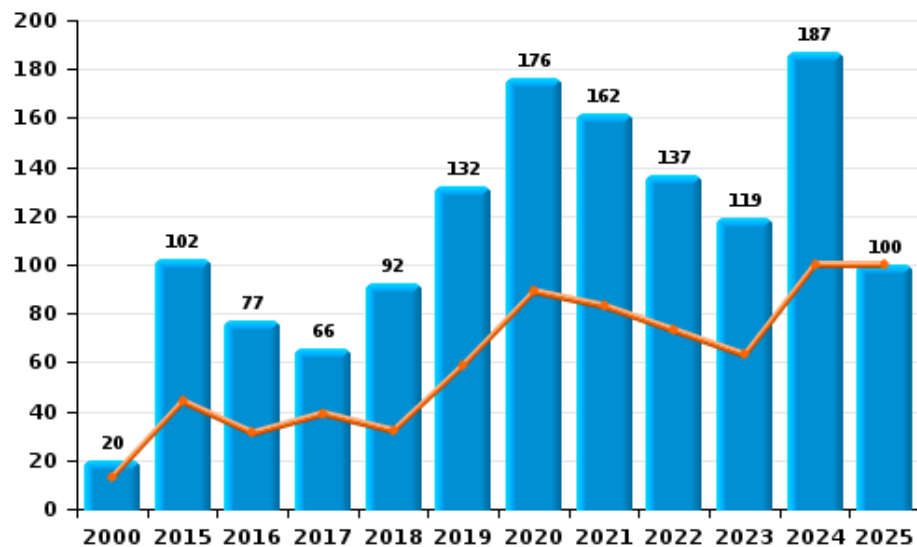
I.5. Catégorie des infractions : Fraude (top 5 des infractions au niveau national 2024)

POLITIEZONE NOORDERKEMPEN

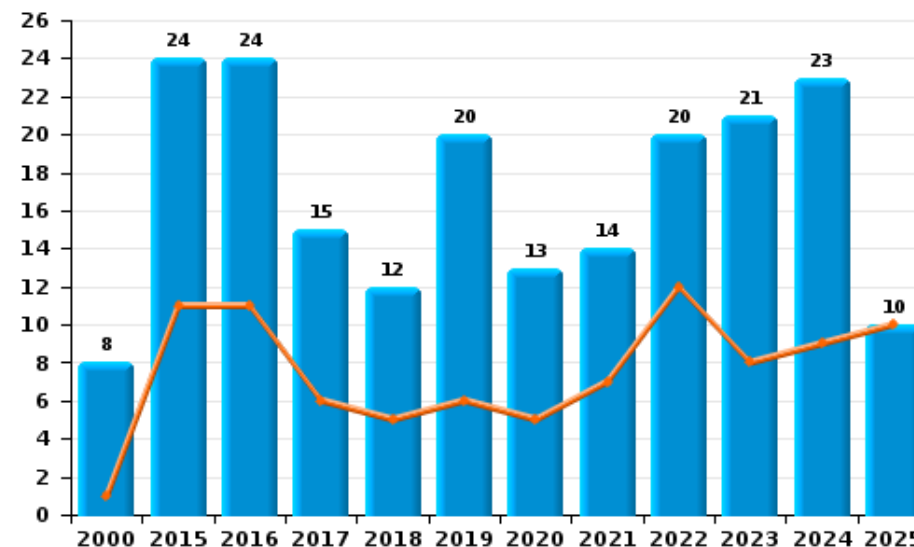
	2000	2015	2016	2017	2018	2019	2020	2021	2022	2023	2024	2025
Abus de confiance et infr. apparentées	8	24	24	15	12	20	13	14	20	21	23	10
Détournement et destruction frauduleuse	6	9	8	2	10	4	8	7	6	9	8	1
Escroquerie	20	102	77	66	92	132	176	162	137	119	187	100
Fraudes: Autres	7	5	3	4	9	12	9	12	10	13	15	8
Grivèlerie	7	2	11	21	4	6	1	3	2	5	3	3
Infr. liées à l'insolvabilité		2	8	5	3	8	1	1		5	5	1
Recel	3	5	5	4	3	3	2	2	2	2	4	1
Total	51	149	136	117	133	185	210	201	177	174	245	124



Escroquerie



Abus de confiance et infr. apparentée



FPF/DGR/DRI/BIPOL - Statistiques policières de criminalité (date de clôture: 31/10/2025)
 Les données pour les années 2001 jusqu'à 2014 ne sont plus publiées mais restent disponibles sur demande auprès du service BIPOL.
 Les données pour 2025 ne concernent que le 1er semestre.

STATISTIQUES POLICIERES DE CRIMINALITE

LIEU DE PERPETRATION: ZONE DE POLICE

POLITIEZONE NOORDERKEMPEN

PARTIE II : FIGURES CRIMINELLES / PHENOMENES



POLITIEZONE NOORDERKEMPEN

FC Vol moyen de transport

	2000	2015	2016	2017	2018	2019	2020	2021	2022	2023	2024	2025
Vol de voiture	57	28	25	23	21	1	9	13	16	11	13	6
Vol de moto			1	1				4			3	
Carjacking		1		1	1		2		1			1
Homejacking		1										
Vol dans les garages	4	3	3	2	1					1		
Vol de vélomoteur	9	6	8	3	1		3	3	3	1	6	3
Vol de vélo	220	170	172	125	111	103	80	85	137	108	84	57

FC Cambriolage

	2000	2015	2016	2017	2018	2019	2020	2021	2022	2023	2024	2025
Cambriolage dans habitation	245	210	139	132	89	100	62	50	69	73	64	17
Cambriolage ds entreprise ou commerce	41	78	52	74	41	30	14	21	21	29	23	11
Cambriolage ds service public ou bâtiment administ	10	15	22	15	1	6	7	5	6	7	6	1
Vol au bélier		6	3		1	1					1	
Cambriolage dans bâtiment (total)	296	303	213	221	131	136	83	76	96	108	93	29



FC Vol autre

	2000	2015	2016	2017	2018	2019	2020	2021	2022	2023	2024	2025
Vol à main armée	4	4	2	7	1	4	6	3	3	3	2	
Vol avec violence sans arme	4	14	8	13	12	15	11	10	15	19	18	8
Vol dans ou sur un véhicule	101	123	127	101	85	71	41	74	83	65	59	54
Vol d'armes et explosifs	4	5	4	4	1		2	2	1	2		1
Steaming				1					1			
Arrachage de sac à main						1						
Vol à l'arraché	10	1	2	7	3	8	2		4		5	
Vol à la tire	14	29	17	10	19	16	13	5	5	3	3	2
Vol à l'étalage	10	29	33	40	48	38	32	29	47	65	61	38
Vol par ruse	4	8	9	11	5	5	5	5	6	4	4	1
Vol de métaux	1	10	6	13	7	2	5	4	7	9	4	3
Vol sur les chantiers	10	7	11	10	14	10	20	18	24	11	13	5
Home-invasion			1	1			2					
Vol d'animaux	6	9		6	2	2	1		2	2	2	1
Vol de cargaison	1	13	37	31	17	19	13	12	19	26	23	24

Criminalité ICT

	2000	2015	2016	2017	2018	2019	2020	2021	2022	2023	2024	2025
Fraude de cartes de paiements	1	5	7	2	7	20	6	4	20	27	12	4
Phishing		1		2	2	2	9	37	35	21	11	14
Ransomware						1		2				
Shouldersurfing					3					2		
Skimming		1	1		2	1	2		7	15	2	



FC Autre

	2000	2015	2016	2017	2018	2019	2020	2021	2022	2023	2024	2025
Violence contre les métiers d'intérêt général	1	12	11	11	18	14	16	22	15	19	36	11
Viol collectif		1					1			1		
Graffiti	1	2	2	1	36	14		1		1		1
Dégradation de voiture	9	67	34	27	21	91	34	10	21	28	24	9
Rixe au couteau		1	2	1	1				1	3	1	

PH Violence intrafamiliale (VIF)

	2000	2015	2016	2017	2018	2019	2020	2021	2022	2023	2024	2025
VIF: physique, dans le couple	13	23	60	31	45	54	43	44	48	62	51	17
VIF: physique, envers des descendants	1	5	7	9	11	14	11	13	12	16	14	5
VIF: physique, envers d'autres membres	13	4	5	10	9	14	11	12	10	12	17	9
VIF: sexuelle, dans le couple				1	1			1	1	2	1	
VIF: sexuelle, envers des descendants	2	1	4	3	3		1	1	1		1	
VIF: sexuelle, envers d'autres membres		1								2		
VIF: psychique, dans le couple	11	37	44	51	57	48	15	21	28	32	27	8
VIF: psychique, envers des descendants		1	3	1	2	1	2	4	3	6	7	5
VIF: psychique, envers d'autres membres			1		1	2	3		4	7	4	6
VIF: économique, dans le couple	1	2			1	3		1	4	2	1	2
VIF: économique, envers des descendants			1	1		1			1		1	
VIF: économique, envers d'autres membres	6	3	1	1	2	2	2	4	2	4	3	2



PH Hormones et dopage

	2000	2015	2016	2017	2018	2019	2020	2021	2022	2023	2024	2025
Dopage humain		1	4	5	2	1	3	1	1	1	2	1
Engraissement illégal	2				1							

PH Drogues

	2000	2015	2016	2017	2018	2019	2020	2021	2022	2023	2024	2025
Vente de cocaïne	1	3	4	4	5	6	4	1	3	8	5	2
Import-export de cocaïne		2			1	2	3	1	2		1	1
Production de drogues synthétiques		2	3						4	1	1	
Import-export de drogues synthétiques		3	1	9	13	9	2	2	2	3	3	
Vente de drogues synthétiques		7	12	5	17	7	3	4	6	12	5	1
Production de cannabis (culture)		2	7	5	4	4	3	1	4	4	2	
Import-export de cannabis en grande quantité		3			2	1	1			1		
Vente de cannabis en grande quantité		1			3		1	1		1	1	
Import-export d'héroïne			1		1		1					
Vente-traffic d'héroïne		3			2		2	1			2	

PH Trafic d'armes

	2000	2015	2016	2017	2018	2019	2020	2021	2022	2023	2024	2025
Commerce et production d'arme à feu et mun.			1	2	2		1					
Commerce et production d'arme non à feu					1					1		

PH Traite des êtres humains

	2000	2015	2016	2017	2018	2019	2020	2021	2022	2023	2024	2025
TEH - exploitation économique				1	1	1	1		1	1	1	
TEH - exploitation sexuelle		1		4	1		1		1	3	3	1



PH Violence dans l'espace public

	2000	2015	2016	2017	2018	2019	2020	2021	2022	2023	2024	2025
Violence physique (transport public)		1	1		2	1		2		4	3	
Violence physique (voie publique)	29	39	45	31	30	51	35	30	34	65	50	19
Violence physique (autre endroit public)	2	1	3	2	3	2	4		4	3	5	2
Violence physique (endroit accessible au public)	27	46	34	24	25	28	13	25	25	26	33	11
Violence sexuelle (transport public)		1	1	1	1						1	
Violence sexuelle (voie publique)	8	1	7	3	3	6	2	5	8	1	9	4
Violence sexuelle (autre endroit public)	1		1	1	1		1	1		1	2	1
Violence sexuelle (endroit accessible au public)	4	9	3	5	8	1	5	3	5	2	5	3
Violence psychique (transport public)			2		1	1			3	1		1
Violence psychique (voie publique)	22	31	18	22	22	19	26	17	22	33	19	18
Violence psychique (autre endroit public)		3	3	1	2	3	1	2	1	4	1	1
Violence psychique (endroit accessible au public)	19	18	17	12	10	14	14	9	11	11	9	13
Vol à main armée (transport public)						1						
Vol à main armée (voie publique)	1	1		1	1	1	2	2	1	1	1	
Vol à main armée (autre endroit public)									1			
Vol à main armée (endroit accessible au public)	1	2		3		1	1	1		1	1	
Vol avec violence sans arme (transport public)										2		
Vol avec violence sans arme (voie publique)	2	2	2	2	4	4	3	1	1	2		1
Vol avec violence sans arme (autre endroit public)									1	1	1	
Vol avec violence sans arme (endr. acces. au pub.)	2	4	2	6	5	4	2			3	3	2



PH Autre

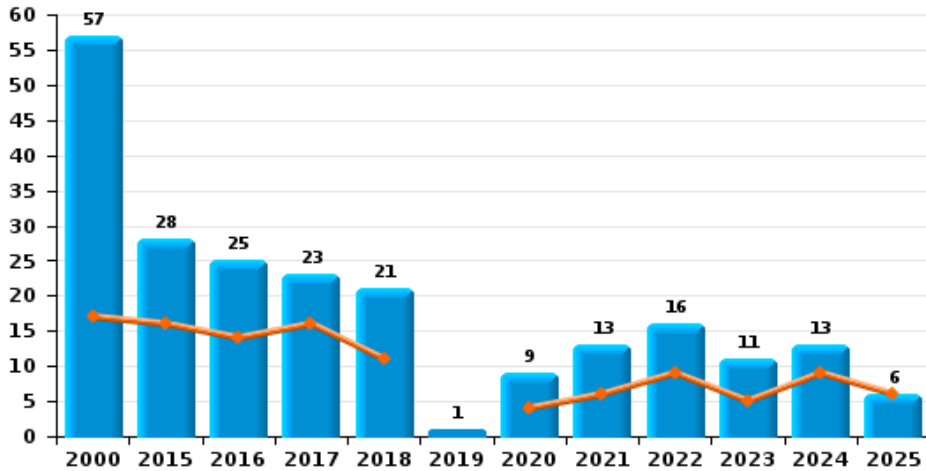
	2000	2015	2016	2017	2018	2019	2020	2021	2022	2023	2024	2025
Faux policiers										1	12	3
Terrorisme, extrémisme et radicalisme					1	1	1	1	1		2	
Cyberharcèlement		16	8	2	8	6	4	9	3	8	4	4
Fraude à l'identité	10	9	7	9	12	6	28	25	16	20	14	7



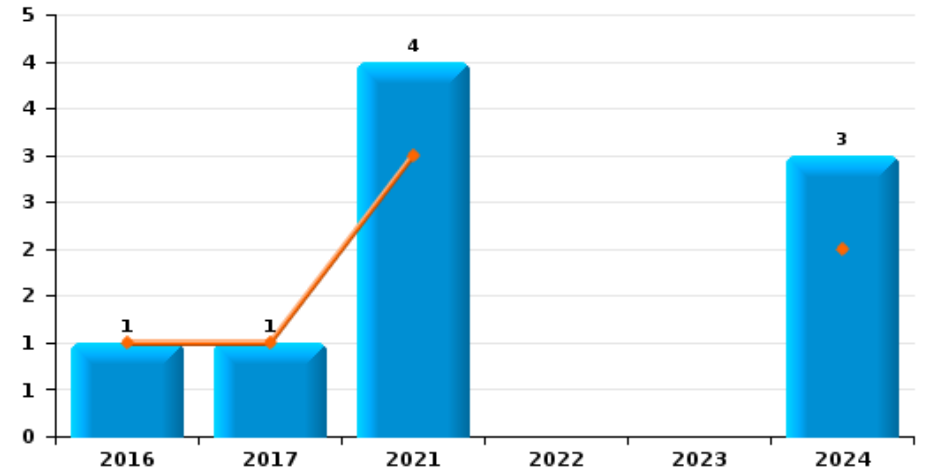
POLITIEZONE NOORDERKEMPEN

Année	■
Semestre 1	■

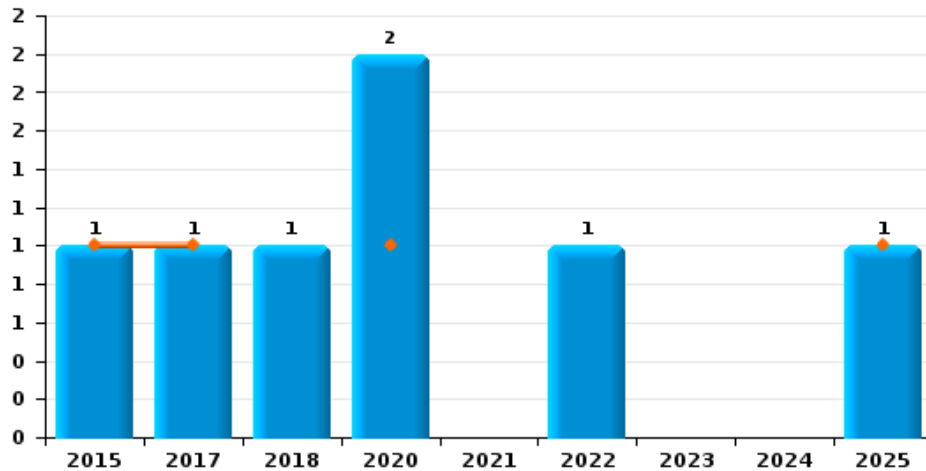
Vol de voiture



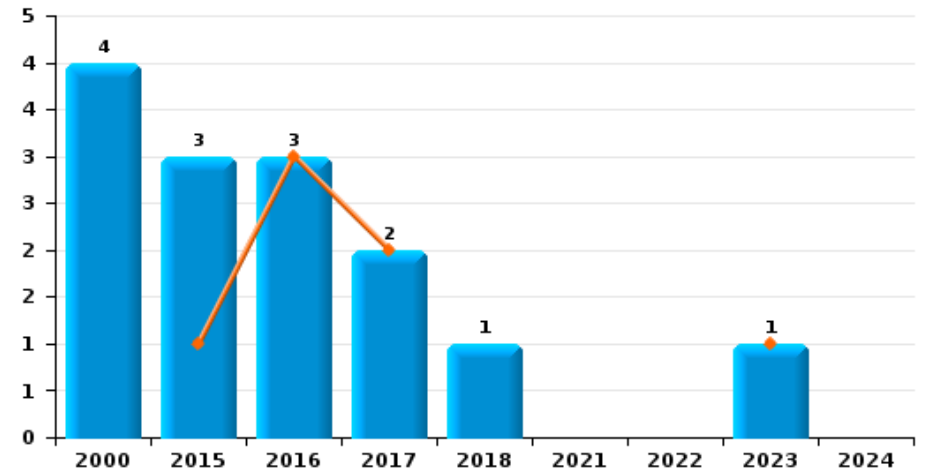
Vol de moto



Carjacking



Vol dans les garages

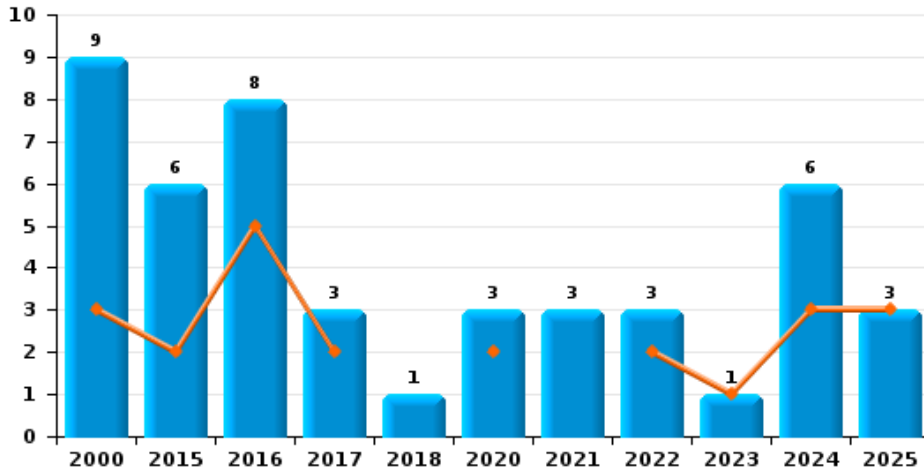




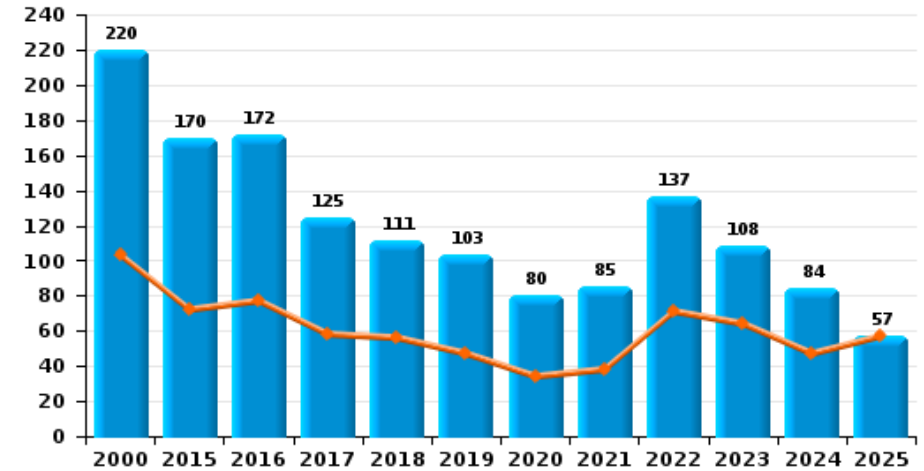
POLITIEZONE NOORDERKEMPEN

Année ■
Semestre 1 ■

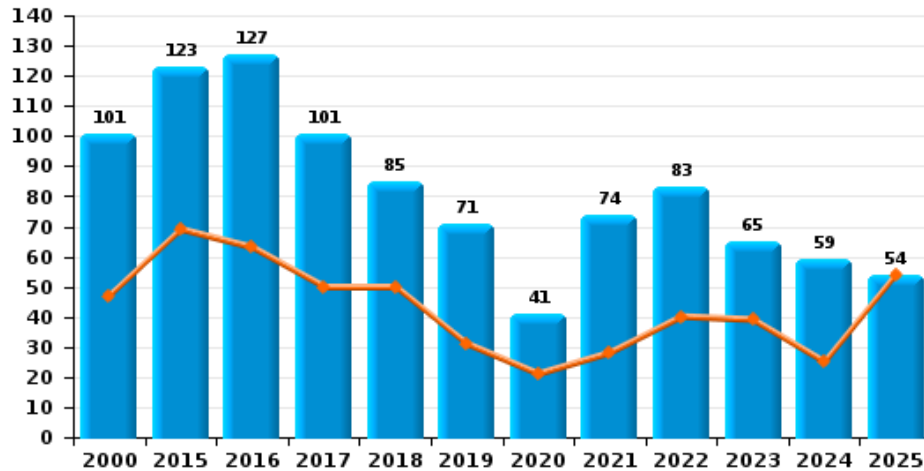
Vol de vélomoteur



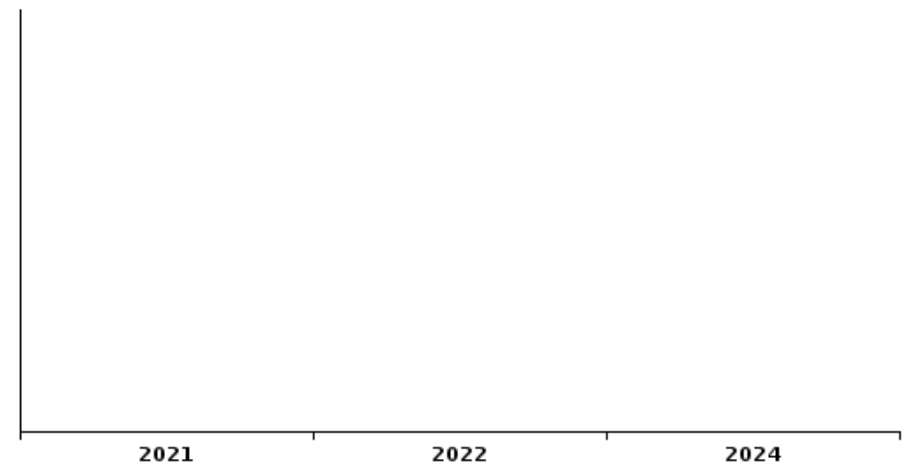
Vol de vélo



Vol dans ou sur un véhicule



Sacjacking dans une voiture

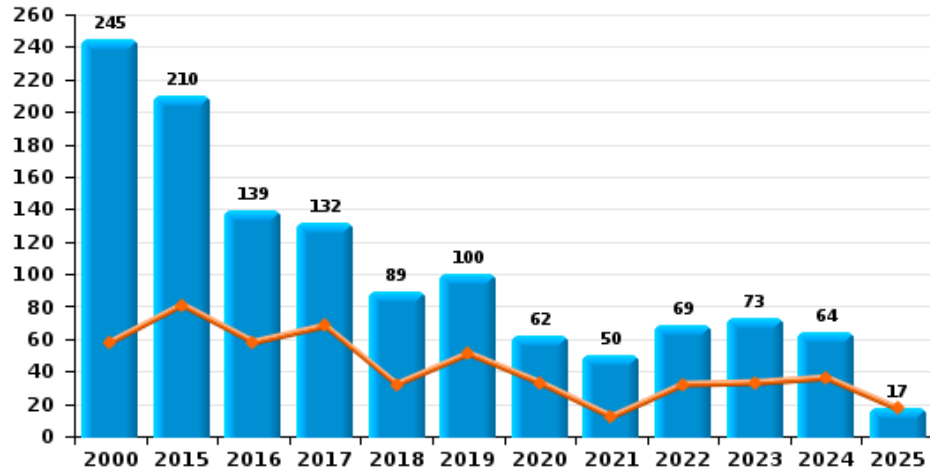




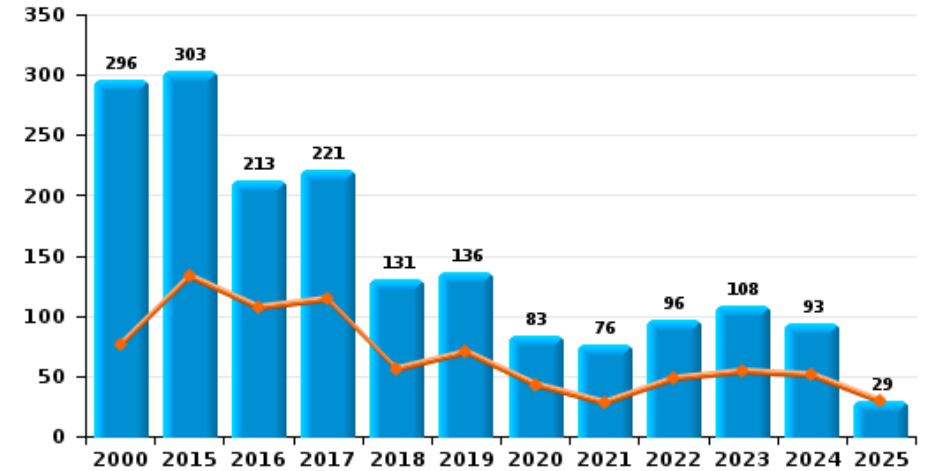
POLITIEZONE NOORDERKEMPEN

Année ■
Semestre 1 ■

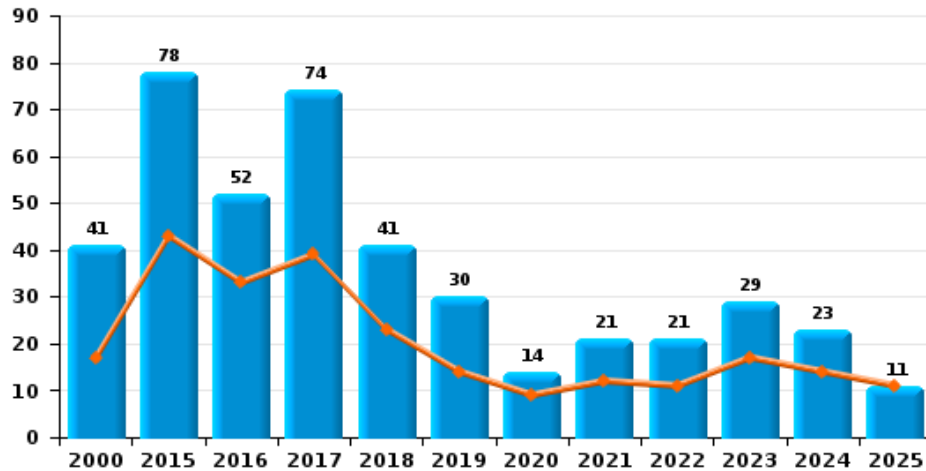
Cambrilage dans habitation



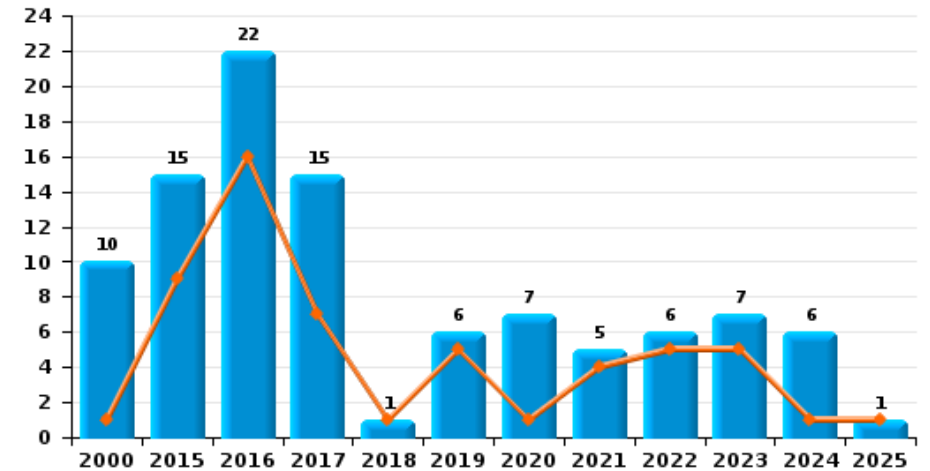
Cambrilage dans bâtiment (total)



Cambrilage ds entreprise ou commerce



Cambrilage ds service public ou bâtiment administ

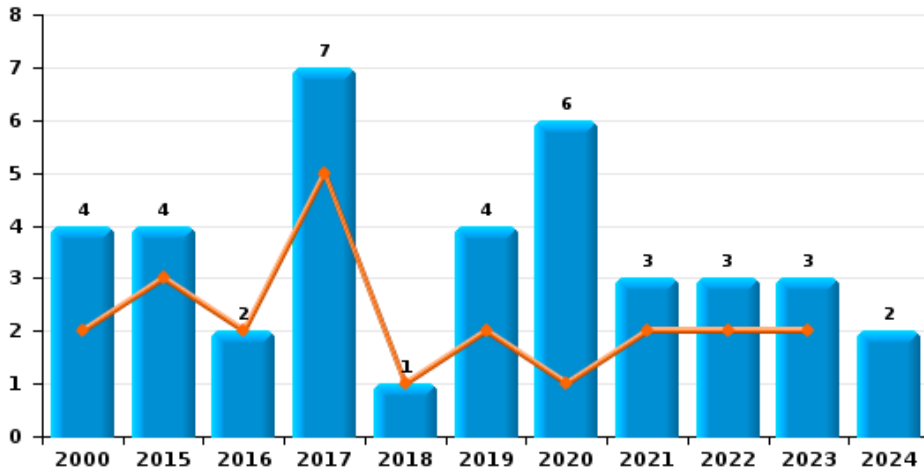




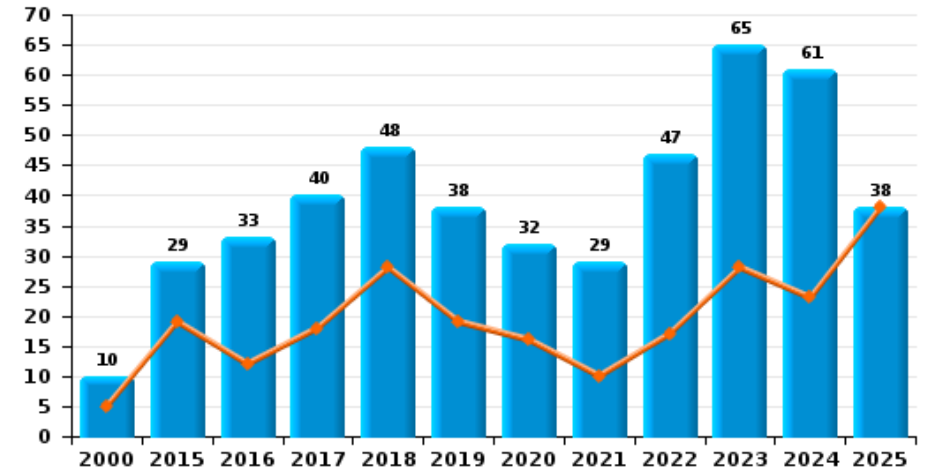
POLITIEZONE NOORDERKEMPEN

Année ■
Semestre 1 ■

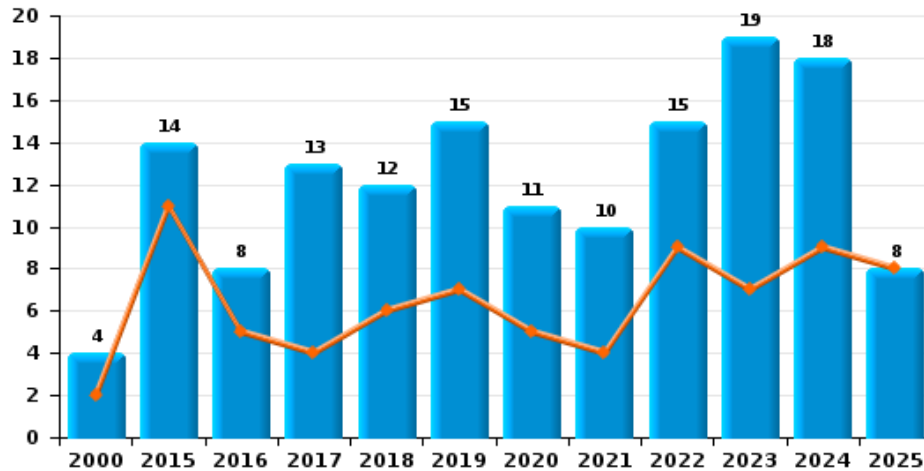
Vol à main armée



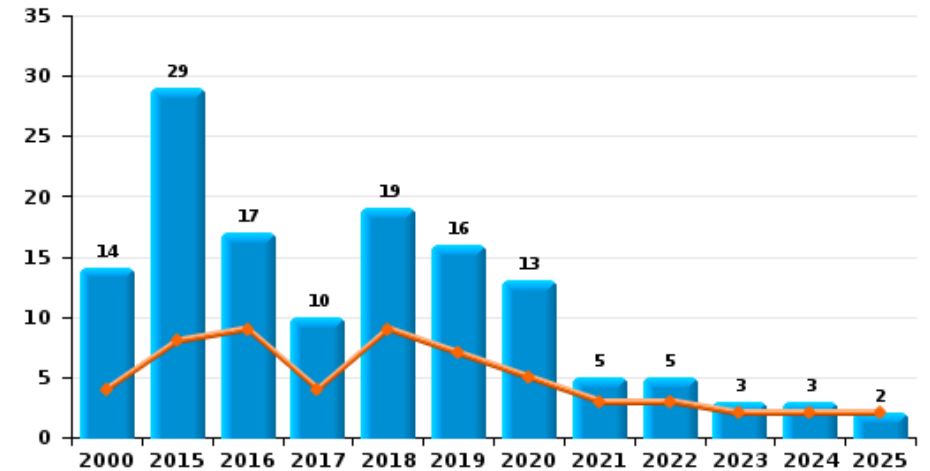
Vol à l'étalage



Vol avec violence sans arme



Vol à la tire

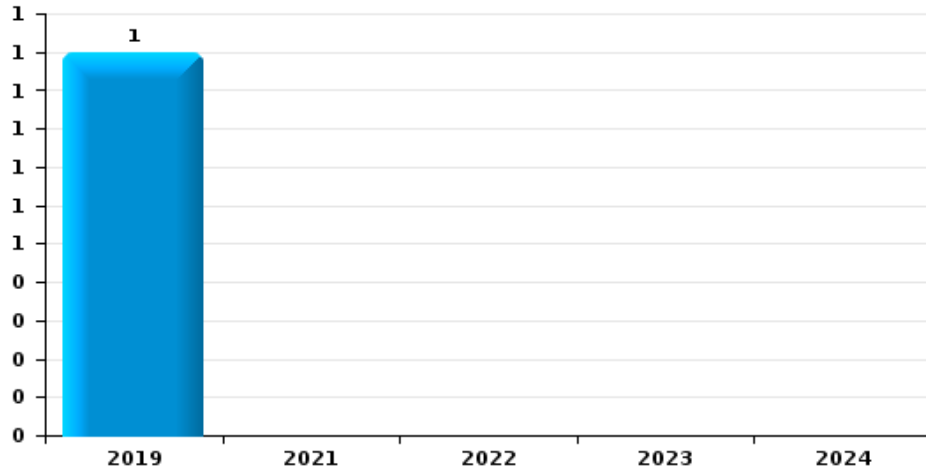




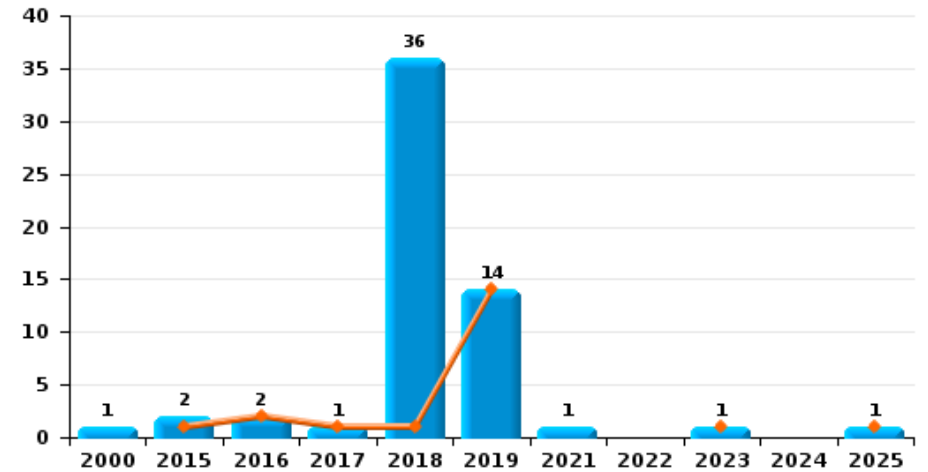
POLITIEZONE NOORDERKEMPEN

Année ■
Semestre 1 ■

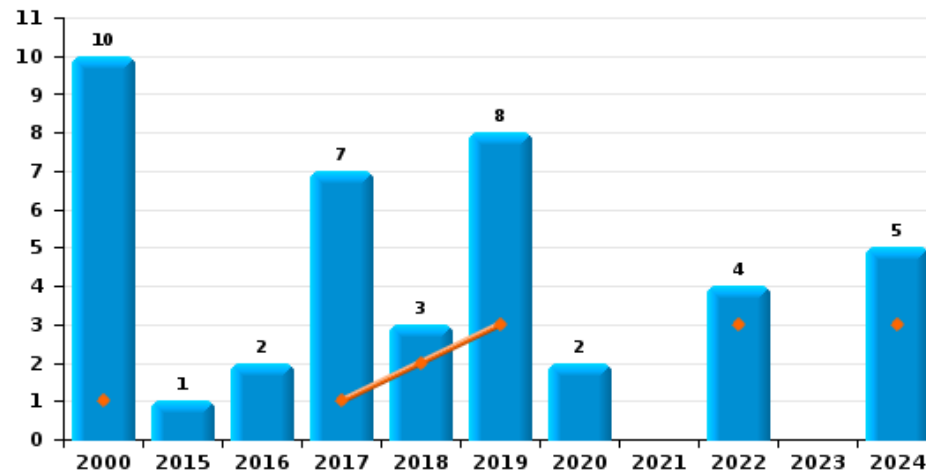
Arrachage de sac à main



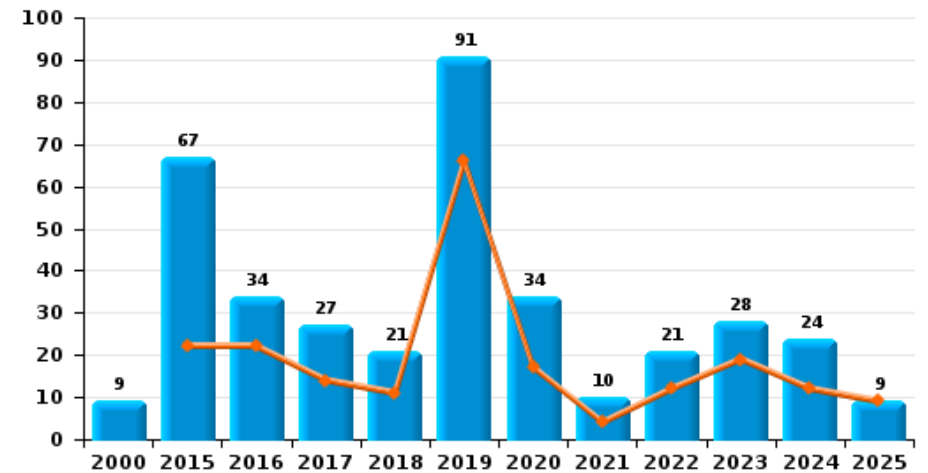
Graffiti



Vol à l'arraché



Dégradation de voiture





POLITIEZONE NOORDERKEMPEN

FC Vol moyen de transport

		2000	2015	2016	2017	2018	2019	2020	2021	2022	2023	2024	2025
Vol de voiture	Trim 1	8	9	7	8	9		2	3	6	1	3	4
	Trim 2	9	7	7	8	2		2	3	3	4	6	2
	Trim 3	14	6	7	2	6	1	3	3	3	3	2	
	Trim 4	26	6	4	5	4		2	4	4	3	2	
	Total	57	28	25	23	21	1	9	13	16	11	13	6
Vol de moto	Trim 1			1								1	
	Trim 2				1				3			1	
	Trim 4								1			1	
	Total			1	1				4			3	
Carjacking	Trim 1												1
	Trim 2		1		1			1					
	Trim 4					1		1		1			
	Total		1		1	1		2		1			1
Homejacking	Trim 4		1										
	Total		1										
Vol dans les garages	Trim 1			1	1								
	Trim 2		1	2	1						1		
	Trim 3		1			1							
	Trim 4	4	1										
	Total	4	3	3	2	1						1	



FC Vol moyen de transport

		2000	2015	2016	2017	2018	2019	2020	2021	2022	2023	2024	2025
Vol de vélomoteur	Trim 1	1	2	3						1	1		3
	Trim 2	2		2	2			2		1		3	
	Trim 3	6	2	1						1		2	
	Trim 4		2	2	1	1		1	3			1	
Total		9	6	8	3	1		3	3	3	1	6	3
Vol de vélo	Trim 1	40	37	31	22	19	27	14	12	23	33	20	27
	Trim 2	63	35	46	36	37	20	20	26	48	31	27	30
	Trim 3	54	47	43	34	29	30	26	25	27	30	15	
	Trim 4	63	51	52	33	26	26	20	22	39	14	22	
Total		220	170	172	125	111	103	80	85	137	108	84	57



FC Cambriolage

		2000	2015	2016	2017	2018	2019	2020	2021	2022	2023	2024	2025
Cambriolage dans habitation	Trim 1	35	47	40	43	18	33	21	3	20	20	22	12
	Trim 2	23	34	18	25	14	18	12	9	12	13	14	5
	Trim 3	36	37	30	22	27	20	14	14	18	22	13	
	Trim 4	151	92	51	42	30	29	15	24	19	18	15	
	Total	245	210	139	132	89	100	62	50	69	73	64	17
Cambriolage ds entreprise ou commerce	Trim 1	7	18	19	14	13	6	4	3	4	9	9	8
	Trim 2	10	25	14	25	10	8	5	9	7	8	5	3
	Trim 3	11	19	9	18	7	6	4		2	8	3	
	Trim 4	13	16	10	17	11	10	1	9	8	4	6	
	Total	41	78	52	74	41	30	14	21	21	29	23	11
Cambriolage ds service public ou bâtiment administ	Trim 1		4	9	3	1	3	1	2	4	4	1	
	Trim 2	1	5	7	4		2		2	1	1		1
	Trim 3	6	3	3	4			2	1		1	2	
	Trim 4	3	3	3	4		1	4		1	1	3	
	Total	10	15	22	15	1	6	7	5	6	7	6	1
Vol au bélier	Trim 1		3	2		1						1	
	Trim 2		1				1						
	Trim 4		2	1									
	Total		6	3		1	1					1	
Cambriolage dans bâtiment (total)	Trim 1	42	69	68	60	32	42	26	8	28	32	32	20
	Trim 2	34	64	39	54	24	28	17	20	20	22	19	9
	Trim 3	53	59	42	44	34	26	20	15	20	31	18	
	Trim 4	167	111	64	63	41	40	20	33	28	23	24	
	Total	296	303	213	221	131	136	83	76	96	108	93	29



FC Vol autre

		2000	2015	2016	2017	2018	2019	2020	2021	2022	2023	2024	2025
Vol à main armée	Trim 1	1	2		3	1	2		1				
	Trim 2	1	1	2	2			1	1	2	2		
	Trim 3	1	1		1		1	2				1	
	Trim 4	1			1		1	3	1	1	1	1	
	Total	4	4	2	7	1	4	6	3	3	3	2	
Vol avec violence sans arme	Trim 1	2	6	2	3	3	2	2	1	2	4	6	4
	Trim 2		5	3	1	3	5	3	3	7	3	3	4
	Trim 3	2	2	2	3	4	6	3	2		5	5	
	Trim 4		1	1	6	2	2	3	4	6	7	4	
	Total	4	14	8	13	12	15	11	10	15	19	18	8
Vol dans ou sur un véhicule	Trim 1	24	27	25	19	36	20	11	18	22	20	5	31
	Trim 2	23	42	38	31	14	11	10	10	18	19	20	23
	Trim 3	33	22	26	19	16	19	13	19	23	14	15	
	Trim 4	21	32	38	32	19	21	7	27	20	12	19	
	Total	101	123	127	101	85	71	41	74	83	65	59	54
Vol d'armes et explosifs	Trim 1		2	3		1			1	1			
	Trim 2	2	1	1	3						1		1
	Trim 3	1	1						1				
	Trim 4	1	1		1			2			1		
	Total	4	5	4	4	1		2	2	1	2		1
Steaming	Trim 1				1								
	Trim 2									1			
	Total				1					1			
Arrachage de sac à main	Trim 3						1						
	Total						1						



FC Vol autre

		2000	2015	2016	2017	2018	2019	2020	2021	2022	2023	2024	2025
Vol à l'arraché	Trim 1					1	1					1	
	Trim 2	1			1	1	2			3		2	
	Trim 3	6	1	2	4		2	1				2	
	Trim 4	3			2	1	3	1		1			
Total		10	1	2	7	3	8	2		4		5	
Vol à la tire	Trim 1	2	2	3	3	1	5	2			1	1	
	Trim 2	2	6	6	1	8	2	3	3	3	1	1	2
	Trim 3	8	13	5	3	4	1	3	1	1			
	Trim 4	2	8	3	3	6	8	5	1	1	1	1	
Total		14	29	17	10	19	16	13	5	5	3	3	2
Vol à l'étalage	Trim 1	3	9	4	7	14	9	4	3	10	15	11	14
	Trim 2	2	10	8	11	14	10	12	7	7	13	12	24
	Trim 3	3	6	12	9	5	12	10	10	18	7	17	
	Trim 4	2	4	9	13	15	7	6	9	12	30	21	
Total		10	29	33	40	48	38	32	29	47	65	61	38
Vol par ruse	Trim 1		3	3	2	1	1	1		1	1	1	
	Trim 2	1	3	2	4		2	1	1	3	1	1	1
	Trim 3	2	1	3	2		1	2	1		1	2	
	Trim 4	1	1	1	3	4	1	1	3	2	1		
Total		4	8	9	11	5	5	5	5	6	4	4	1
Vol de métaux	Trim 1		1		3	1		1		5	3	2	2
	Trim 2		2	1	2	1	1	1	1	2	4		1
	Trim 3		5	5	4	2		1			2	2	
	Trim 4	1	2		4	3	1	2	3				
Total		1	10	6	13	7	2	5	4	7	9	4	3



FC Vol autre

		2000	2015	2016	2017	2018	2019	2020	2021	2022	2023	2024	2025
Vol sur les chantiers	Trim 1	1	3	3	3	7	5	3	5	4	4	2	3
	Trim 2	1		5	4	2	1	2	3	11	3	2	2
	Trim 3	3	4	2	2	3	2	10	2	2	3	3	
	Trim 4	5		1	1	2	2	5	8	7	1	6	
Total		10	7	11	10	14	10	20	18	24	11	13	5
Home-invasion	Trim 2			1				2					
	Trim 3				1								
	Total			1	1			2					
Vol d'animaux	Trim 1	1	2			1		1		1		1	1
	Trim 2	1	1		1	1				1	1		
	Trim 3	1	1		4							1	
	Trim 4	3	5		1		2				1		
Total		6	9		6	2	2	1		2	2	2	1
Vol de cargaison	Trim 1		3	9	8	8	6	4	8	5	10		11
	Trim 2		6	9	9	2	2	4	1	5	6	9	13
	Trim 3	1	2	4	4	3	9	2	2	3	4	7	
	Trim 4		2	15	10	4	2	3	1	6	6	7	
Total		1	13	37	31	17	19	13	12	19	26	23	24



Criminalité ICT

		2000	2015	2016	2017	2018	2019	2020	2021	2022	2023	2024	2025
Fraude de cartes de paiements	Trim 1		3	1	1	1	20	2	1	7	2	5	3
	Trim 2	1	2	2						7	10	4	1
	Trim 3			2		1		3	2	4	10	1	
	Trim 4			2	1	5		1	1	2	5	2	
Total		1	5	7	2	7	20	6	4	20	27	12	4
Phishing	Trim 1		1						5	10	4	4	7
	Trim 2						1	3	4	7	5	1	7
	Trim 3				1	1	1	2	12	11	7	5	
	Trim 4				1	1		4	16	7	5	1	
Total			1		2	2	2	9	37	35	21	11	14
Ransomware	Trim 3						1		1				
	Trim 4								1				
	Total						1		2				
Shouldersurfing	Trim 3										1		
	Trim 4					3					1		
	Total					3					2		
Skimming	Trim 1						1	1		1		1	
	Trim 2		1							1	6	1	
	Trim 3			1		1		1		4	9		
	Trim 4					1				1			
Total			1	1		2	1	2		7	15	2	



FC Autre

		2000	2015	2016	2017	2018	2019	2020	2021	2022	2023	2024	2025
Violence contre les métiers d'intérêt général	Trim 1		1	4	4	1	3	4	5	2	9	14	5
	Trim 2		4	4	3	8	3	6	5	4	3	5	6
	Trim 3		4	2	3	2	7	4	7	8	3	4	
	Trim 4	1	3	1	1	7	1	2	5	1	4	13	
	Total	1	12	11	11	18	14	16	22	15	19	36	11
Viol collectif	Trim 2		1										
	Trim 4							1			1		
	Total		1					1			1		
Graffiti	Trim 1		1	1	1	1					1		
	Trim 2			1			14						1
	Trim 4	1	1			35			1				
	Total	1	2	2	1	36	14		1		1		1
Dégradation de voiture	Trim 1		14	8	8	4	64	8	1	6	4	7	7
	Trim 2		8	14	6	7	2	9	3	6	15	5	2
	Trim 3	4	21	5	5	4	16	12	2	8	5	6	
	Trim 4	5	24	7	8	6	9	5	4	1	4	6	
	Total	9	67	34	27	21	91	34	10	21	28	24	9
Rixe au couteau	Trim 1				1							1	
	Trim 2			2						1	2		
	Trim 3										1		
	Trim 4		1			1							
	Total		1	2	1	1				1	3	1	



PH Violence intrafamiliale (VIF)

		2000	2015	2016	2017	2018	2019	2020	2021	2022	2023	2024	2025
VIF: physique, dans le couple	Trim 1	4	5	14	10	10	4	12	10	11	14	19	10
	Trim 2	2	5	15	5	10	8	8	11	14	11	14	7
	Trim 3	1	10	20	9	12	19	13	11	11	17	10	
	Trim 4	6	3	11	7	13	23	10	12	12	20	8	
Total		13	23	60	31	45	54	43	44	48	62	51	17
VIF: physique, envers des descendants	Trim 1		2	4	5	2	2	3	2	2	2	7	3
	Trim 2			1	1	1	4	4	6	2	5	2	2
	Trim 3		1	2	1	7	3	2	2	6	4	2	
	Trim 4	1	2		2	1	5	2	3	2	5	3	
Total		1	5	7	9	11	14	11	13	12	16	14	5
VIF: physique, envers d'autres membres	Trim 1	4	1		3	2	2	3	5	1	4	7	7
	Trim 2	6		1	1	3	3	2	3	4	3	5	2
	Trim 3	1	1	3		1	4	5	1	2	1	3	
	Trim 4	2	2	1	6	3	5	1	3	3	4	2	
Total		13	4	5	10	9	14	11	12	10	12	17	9
VIF: sexuelle, dans le couple	Trim 1										1		
	Trim 2					1			1	1			
	Trim 3				1								
	Trim 4										1	1	
Total					1	1			1	1	2	1	
VIF: sexuelle, envers des descendants	Trim 1	1		1	1								
	Trim 2	1	1	2	1	3				1		1	
	Trim 3				1								
	Trim 4			1				1	1				
Total		2	1	4	3	3		1	1	1		1	



PH Violence intrafamiliale (VIF)

		2000	2015	2016	2017	2018	2019	2020	2021	2022	2023	2024	2025
VIF: sexuelle, envers d'autres membres	Trim 1		1								1		
	Trim 4										1		
	Total		1								2		
VIF: psychique, dans le couple	Trim 1	2	6	9	17	12	13	6	6	5	4	5	4
	Trim 2	2	13	13	17	14	10	2	4	7	9	8	4
	Trim 3	4	9	9	6	12	13	3	5	8	8	7	
	Trim 4	3	9	13	11	19	12	4	6	8	11	7	
	Total	11	37	44	51	57	48	15	21	28	32	27	8
VIF: psychique, envers des descendants	Trim 1								1				3
	Trim 2		1	1		1			1		1	1	2
	Trim 3			1	1		1	1	1	3	1	2	
	Trim 4			1		1		1	1		4	2	
	Total		1	3	1	2	1	2	4	3	6	7	5
VIF: psychique, envers d'autres membres	Trim 1					1	1						3
	Trim 2			1				1		2	3	2	3
	Trim 3							1		2	1	1	
	Trim 4						1	1			3		
	Total			1		1	2	3		4	7	4	6
VIF: économique, dans le couple	Trim 1		1				1			2			2
	Trim 2								1		1	1	
	Trim 3		1			1	1						
	Trim 4	1					1			2	1		
	Total	1	2			1	3		1	4	2	1	2



PH Violence intrafamiliale (VIF)

		2000	2015	2016	2017	2018	2019	2020	2021	2022	2023	2024	2025
VIF: économique, envers des descendants	Trim 1			1								1	
	Trim 2				1								
	Trim 3						1						
	Trim 4									1			
	Total			1	1		1				1		1
VIF: économique, envers d'autres membres	Trim 1	2	1			1	1		2		2	1	2
	Trim 2		2	1	1				1	1	2		
	Trim 3	4				1			1			1	
	Trim 4						1	2		1		1	
	Total	6	3	1	1	2	2	2	4	2	4	3	2



PH Hormones et dopage

		2000	2015	2016	2017	2018	2019	2020	2021	2022	2023	2024	2025
Dopage humain	Trim 1			2	1	1						1	1
	Trim 2				1	1	1	1	1		1	1	
	Trim 3				1			1		1			
	Trim 4		1	2	2			1					
Total			1	4	5	2	1	3	1	1	1	2	1
Engraissement illégal	Trim 2					1							
	Trim 3	2											
	Total	2				1							



PH Drogues

		2000	2015	2016	2017	2018	2019	2020	2021	2022	2023	2024	2025
Vente de cocaïne	Trim 1	1				2		1		1	1		2
	Trim 2				3	1	1	1			3	4	
	Trim 3		1	1		2	2	2	1	1			
	Trim 4		2	3	1		3			1	4	1	
	Total	1	3	4	4	5	6	4	1	3	8	5	2
Import-export de cocaïne	Trim 1					1	1		1				1
	Trim 2		2					2		1			
	Trim 3						1					1	
	Trim 4							1		1			
	Total		2			1	2	3	1	2		1	1
Production de drogues synthétiques	Trim 1		1							1			
	Trim 2									1			
	Trim 3			1						1			
	Trim 4		1	2						1	1	1	
	Total		2	3						4	1	1	
Import-export de drogues synthétiques	Trim 1		2		6	1	5		1		2		
	Trim 2				1		1	2			1		
	Trim 3				2	1	2			1		2	
	Trim 4		1	1		11	1		1	1		1	
	Total		3	1	9	13	9	2	2	2	3	3	
Vente de drogues synthétiques	Trim 1		2	6	1	4	2		1	3	1	1	1
	Trim 2		1		1	1		2	1	1	5	1	
	Trim 3		1		1	3	3		1		1	2	
	Trim 4		3	6	2	9	2	1	1	2	5	1	
	Total		7	12	5	17	7	3	4	6	12	5	1



PH Drogues

		2000	2015	2016	2017	2018	2019	2020	2021	2022	2023	2024	2025
Production de cannabis (culture)	Trim 1			1			1						
	Trim 2			3	3	2	1			2	2	1	
	Trim 3		1	2	1	2		1	1	1	1		
	Trim 4		1	1	1		2	2		1	1	1	
Total			2	7	5	4	4	3	1	4	4	2	
Import-export de cannabis en grande quantité	Trim 1					2							
	Trim 2										1		
	Trim 4		3				1	1					
Total			3			2	1	1			1		
Vente de cannabis en grande quantité	Trim 1					2			1				
	Trim 2		1			1					1		
	Trim 3							1				1	
Total			1			3		1	1		1	1	
Import-export d'héroïne	Trim 1					1							
	Trim 2			1				1					
Total				1		1		1					
Vente-traffic d'héroïne	Trim 1					1		1	1				
	Trim 2							1				2	
	Trim 3		1			1							
	Trim 4		2										
Total			3			2		2	1			2	



PH Trafic d'armes

		2000	2015	2016	2017	2018	2019	2020	2021	2022	2023	2024	2025
Commerce et production d'arme à feu et mun.	Trim 1					1							
	Trim 2			1				1					
	Trim 3				2								
	Trim 4					1							
Total				1	2	2		1					
Commerce et production d'arme non à feu	Trim 1										1		
	Trim 4					1							
	Total					1					1		



PH Traite des êtres humains

		2000	2015	2016	2017	2018	2019	2020	2021	2022	2023	2024	2025
TEH - exploitation économique	Trim 1						1					1	
	Trim 3							1		1			
	Trim 4				1	1					1		
	Total				1	1	1	1		1	1	1	
TEH - exploitation sexuelle	Trim 1										1	1	
	Trim 2				1								1
	Trim 3				2						2		
	Trim 4		1		1	1		1		1		2	
Total		1		4	1		1		1	3	3	1	



PH Violence dans l'espace public

		2000	2015	2016	2017	2018	2019	2020	2021	2022	2023	2024	2025
Violence physique (transport public)	Trim 1		1	1					1		1	1	
	Trim 2					1					1	2	
	Trim 3						1						
	Trim 4					1			1		2		
Total			1	1		2	1		2		4	3	
Violence physique (voie publique)	Trim 1	2	8	11	5	8	10	8	3	11	15	16	11
	Trim 2	9	5	13	7	7	14	11	5	8	17	10	8
	Trim 3	12	14	7	7	6	11	8	17	6	17	14	
	Trim 4	6	12	14	12	9	16	8	5	9	16	10	
Total		29	39	45	31	30	51	35	30	34	65	50	19
Violence physique (autre endroit public)	Trim 1	1	1		1			1			1		1
	Trim 2				1			1		1		3	1
	Trim 3	1		2		2	1			2	1	1	
	Trim 4			1		1	1	2		1	1	1	
Total		2	1	3	2	3	2	4		4	3	5	2
Violence physique (endroit accessible au public)	Trim 1	4	12	7	6	5	8	3	1	4	5	9	9
	Trim 2	9	6	6	3	6	6	4	2	10	8	3	2
	Trim 3	7	17	12	8	8	6	4	11	5	5	12	
	Trim 4	7	11	9	7	6	8	2	11	6	8	9	
Total		27	46	34	24	25	28	13	25	25	26	33	11
Violence sexuelle (transport public)	Trim 1		1			1							
	Trim 2			1									
	Trim 3				1								
	Trim 4											1	
Total			1	1	1	1						1	



PH Violence dans l'espace public

		2000	2015	2016	2017	2018	2019	2020	2021	2022	2023	2024	2025
Violence sexuelle (voie publique)	Trim 1	2		3	1				1	4			1
	Trim 2	3	1	1			4			1		3	3
	Trim 3	1		3	1	2	1	2		1	1	5	
	Trim 4	2			1	1	1		4	2		1	
Total		8	1	7	3	3	6	2	5	8	1	9	4
Violence sexuelle (autre endroit public)	Trim 1							1				2	
	Trim 2	1		1									1
	Trim 3				1				1		1		
	Trim 4					1							
Total		1		1	1	1		1	1		1	2	1
Violence sexuelle (endroit accessible au public)	Trim 1				1	4	1	1	1			2	1
	Trim 2	1		1	1	1		1	1	2	2		2
	Trim 3	1	8	1	2	2		3	1	2		1	
	Trim 4	2	1	1	1	1				1		2	
Total		4	9	3	5	8	1	5	3	5	2	5	3
Violence psychique (transport public)	Trim 1					1	1				1		1
	Trim 2			1									
	Trim 3									1			
	Trim 4			1						2			
Total				2		1	1			3	1		1
Violence psychique (voie publique)	Trim 1	3	6	7	5	5	1	2	6	3	7	5	10
	Trim 2	7	4	4	6	10	9	12	7	11	10	4	8
	Trim 3	6	11	5	8	5	4	6	2	1	12	6	
	Trim 4	6	10	2	3	2	5	6	2	7	4	4	
Total		22	31	18	22	22	19	26	17	22	33	19	18



PH Violence dans l'espace public

		2000	2015	2016	2017	2018	2019	2020	2021	2022	2023	2024	2025
Violence psychique (autre endroit public)	Trim 1						2		2				1
	Trim 2		1			1					1		
	Trim 3				1	1	1	1			3	1	
	Trim 4		2	3						1			
Total			3	3	1	2	3	1	2	1	4	1	1
Violence psychique (endroit accessible au public)	Trim 1	5	5	8	3	6	4	4			1	5	9
	Trim 2		5	3	3	3	5	2	3	8	2		4
	Trim 3	9	6	4	4	1	5	3	5	1	6	2	
	Trim 4	5	2	2	2			5	1	2	2	2	
Total		19	18	17	12	10	14	14	9	11	11	9	13
Vol à main armée (transport public)	Trim 4						1						
Total							1						
Vol à main armée (voie publique)	Trim 1	1			1	1	1						
	Trim 2		1						1		1		
	Trim 3							1					
	Trim 4							1	1	1		1	
Total		1	1		1	1	1	2	2	1	1	1	
Vol à main armée (autre endroit public)	Trim 2									1			
Total										1			
Vol à main armée (endroit accessible au public)	Trim 1		1		2		1		1				
	Trim 2				1						1		
	Trim 3		1									1	
	Trim 4	1						1					
Total		1	2		3		1	1	1		1	1	
Vol avec violence sans arme (transport public)	Trim 4										2		
Total											2		



PH Violence dans l'espace public

		2000	2015	2016	2017	2018	2019	2020	2021	2022	2023	2024	2025
Vol avec violence sans arme (voie publique)	Trim 1				1	1		1			1		1
	Trim 2		2	1			1			1			
	Trim 3	2		1	1	2	2	1			1		
	Trim 4					1	1	1	1				
Total		2	2	2	2	4	4	3	1	1	2		1
Vol avec violence sans arme (autre endroit public)	Trim 1											1	
	Trim 2									1			
	Trim 4										1		
Total										1	1	1	
Vol avec violence sans arme (endr. acces. au pub.)	Trim 1	2	3	1	1	2							2
	Trim 2						1	1			1	1	
	Trim 3		1		2	2	3				1	1	
	Trim 4			1	3	1		1			1	1	
Total		2	4	2	6	5	4	2			3	3	2



PH Autre

		2000	2015	2016	2017	2018	2019	2020	2021	2022	2023	2024	2025
Faux policiers	Trim 1												1
	Trim 2										1	1	2
	Trim 4											11	
	Total										1	12	3
Terrorisme, extrémisme et radicalisme	Trim 1				1					1			
	Trim 2								1				
	Trim 3					1	1					2	
	Total				1	1	1	1	1	1		2	
Cyberharcèlement	Trim 1		5	1		1	3		2	1	1		2
	Trim 2		3	6	1	3	3		4	1	5	2	2
	Trim 3		2		1	2		2	2		2	1	
	Trim 4		6	1		2		2	1	1		1	
	Total		16	8	2	8	6	4	9	3	8	4	4
Fraude à l'identité	Trim 1	2	1	1	2	1	3	2	5	4	7	8	5
	Trim 2	4	1			2	2	8	7	3	7		2
	Trim 3	4	4	5	5	3	1	5	5	4	3	3	
	Trim 4		3	1	2	6		13	8	5	3	3	
	Total	10	9	7	9	12	6	28	25	16	20	14	7



POLITIEZONE NOORDERKEMPEN

2024

FC Vol moyen de transport

	Jan	Fév	Mar	Avr	Mai	Juin	Juil	Août	Sep	Oct	Nov	Déc	Total
Vol de voiture		3			4	2		2			2		13
Vol de moto			1		1					1			3
Vol de vélomoteur				1	1	1	1	1				1	6
Vol de vélo	3	7	10	12	11	4	3	5	7	9	7	6	84

FC Cambriolage

	Jan	Fév	Mar	Avr	Mai	Juin	Juil	Août	Sep	Oct	Nov	Déc	Total
Cambriolage dans habitation	3	8	11	7	7		4	4	5	6	3	6	64
Cambriolage ds entreprise ou commerce	1	2	6		1	4	2	1		2	4		23
Cambriolage ds service public ou bâtiment administ			1					1	1	1	1	1	6
Vol au bélier		1											1
Cambriolage dans bâtiment (total)	4	10	18	7	8	4	6	6	6	9	8	7	93

FC Vol autre

	Jan	Fév	Mar	Avr	Mai	Juin	Juil	Août	Sep	Oct	Nov	Déc	Total
Vol à main armée									1	1			2
Vol avec violence sans arme	1	3	2		2	1	1	1	3		2	2	18
Vol dans ou sur un véhicule		2	3	7	6	7	2	2	11	10	6	3	59
Vol à l'arraché	1				2			2					5
Vol à la tire	1				1							1	3
Vol à l'étalage	2	8	1	5	3	4	4	7	6	6	10	5	61
Vol par ruse		1				1	1		1				4
Vol de métaux		1	1				1	1					4
Vol sur les chantiers		1	1	1		1	1		2	4	2		13
Vol d'animaux			1						1				2
Vol de cargaison				4	4	1		1	6	3	1	3	23



Criminalité ICT

	Jan	Fév	Mar	Avr	Juin	Juil	Août	Sep	Nov	Déc	Total
Fraude de cartes de paiements	2	1	2	1	3	1			1	1	12
Phishing	1	2	1	1		1	2	2	1		11
Skimming			1	1							2

FC Autre

	Jan	Fév	Mar	Avr	Mai	Juin	Juil	Août	Sep	Oct	Nov	Déc	Total
Violence contre les métiers d'intérêt général	7	6	1		3	2	2	1	1	5	6	2	36
Dégradation de voiture	2	1	4	2	1	2		4	2	3	2	1	24
Rixe au couteau	1												1

PH Violence intrafamiliale (VIF)

	Jan	Fév	Mar	Avr	Mai	Juin	Juil	Août	Sep	Oct	Nov	Déc	Total
VIF: physique, dans le couple	6	3	10	4	5	5	2	6	2		6	2	51
VIF: physique, envers des descendants	1		6	1	1		1	1		1	1	1	14
VIF: physique, envers d'autres membres	2	1	4		3	2		1	2			2	17
VIF: sexuelle, dans le couple											1		1
VIF: sexuelle, envers des descendants				1									1
VIF: psychique, dans le couple	2	1	2	3	3	2	2	1	4	2		5	27
VIF: psychique, envers des descendants		1	1			1			2	1	1		7
VIF: psychique, envers d'autres membres			1		2		1						4
VIF: économique, dans le couple					1								1
VIF: économique, envers des descendants			1										1
VIF: économique, envers d'autres membres	1							1		1			3

PH Hormones et dopage

	Mar	Avr	Total
Dopage humain	1	1	2



PH Drogues

	Fév	Avr	Mai	Juin	Juil	Août	Sep	Oct	Nov	Total
Vente de cocaïne		2	2						1	5
Import-export de cocaïne					1					1
Production de drogues synthétiques								1		1
Import-export de drogues synthétiques					2			1		3
Vente de drogues synthétiques	1	1					2		1	5
Production de cannabis (culture)		1						1		2
Vente de cannabis en grande quantité						1				1
Vente-traffic d héroïne		1		1						2

PH Traite des êtres humains

	Jan	Mar	Oct	Total
TEH - exploitation économique	1			1
TEH - exploitation sexuelle		1	2	3



PH Violence dans l'espace public

	Jan	Fév	Mar	Avr	Mai	Juin	Juil	Août	Sep	Oct	Nov	Déc	Total
Violence physique (transport public)			1	1	1								3
Violence physique (voie publique)		6	10	4	3	3	4	3	7	2	3	5	50
Violence physique (autre endroit public)					1	2	1				1		5
Violence physique (endroit accessible au public)		3	6		2	1	3	7	2	3	2	4	33
Violence sexuelle (transport public)										1			1
Violence sexuelle (voie publique)					2	1	1	3	1	1			9
Violence sexuelle (autre endroit public)		1	1										2
Violence sexuelle (endroit accessible au public)			2					1		1	1		5
Violence psychique (voie publique)		2	3	2	2		3	2	1	1	1	2	19
Violence psychique (autre endroit public)							1						1
Violence psychique (endroit accessible au public)	1		4					1	1	1		1	9
Vol à main armée (voie publique)										1			1
Vol à main armée (endroit accessible au public)									1				1
Vol avec violence sans arme (autre endroit public)		1											1
Vol avec violence sans arme (endr. acces. au pub.)					1				1		1		3

PH Autre

	Jan	Fév	Mar	Avr	Mai	Juil	Août	Sep	Oct	Nov	Déc	Total
Faux policiers					1				11			12
Terrorisme, extrémisme et radicalisme							1	1				2
Cyberharcèlement				1	1			1	1			4
Fraude à l'identité	5	2	1			2		1	1	1	1	14



2025

FC Vol moyen de transport

	Jan	Fév	Mar	Avr	Mai	Juin	Total
Vol de voiture	1	1	2		1	1	6
Carjacking			1				1
Vol de vélomoteur	1		2				3
Vol de vélo	4	4	19	12	12	6	57

FC Cambriolage

	Jan	Fév	Mar	Avr	Mai	Juin	Total
Cambriolage dans habitation	4	6	2	4	1		17
Cambriolage ds entreprise ou commerce	2	5	1	1	1	1	11
Cambriolage ds service public ou bâtiment administ						1	1
Cambriolage dans bâtiment (total)	6	11	3	5	2	2	29

FC Vol autre

	Jan	Fév	Mar	Avr	Mai	Juin	Total
Vol avec violence sans arme		1	3	1	2	1	8
Vol dans ou sur un véhicule	16	11	4	5	5	13	54
Vol d'armes et explosifs				1			1
Vol à la tire					1	1	2
Vol à l'étalage	4	7	3	9	13	2	38
Vol par ruse					1		1
Vol de métaux	1	1			1		3
Vol sur les chantiers	1	1	1		2		5
Vol d'animaux	1						1
Vol de cargaison	5	3	3	4	4	5	24



Criminalité ICT

	Jan	Mar	Avr	Mai	Juin	Total
Fraude de cartes de paiements	2	1			1	4
Phishing	5	2	1	2	4	14

FC Autre

	Jan	Fév	Mar	Avr	Mai	Total
Violence contre les métiers d'intérêt général	1	3	1	5	1	11
Graffiti				1		1
Dégradation de voiture	4	2	1	1	1	9

PH Violence intrafamiliale (VIF)

	Jan	Fév	Mar	Avr	Mai	Juin	Total
VIF: physique, dans le couple	3	4	3	2	1	4	17
VIF: physique, envers des descendants		1	2			2	5
VIF: physique, envers d'autres membres	1	2	4			2	9
VIF: psychique, dans le couple	1	1	2		1	3	8
VIF: psychique, envers des descendants	1	1	1	1	1		5
VIF: psychique, envers d'autres membres		1	2	1	2		6
VIF: économique, dans le couple	1		1				2
VIF: économique, envers d'autres membres	1	1					2

PH Hormones et dopage

	Mar	Total
Dopage humain	1	1



PH Drogues

	Fév	Mar	Total
Vente de cocaïne	2		2
Import-export de cocaïne		1	1
Vente de drogues synthétiques		1	1

PH Traite des êtres humains

	Avr	Total
TEH - exploitation sexuelle	1	1

PH Violence dans l'espace public

	Jan	Fév	Mar	Avr	Mai	Juin	Total
Violence physique (voie publique)	3	4	4	2		6	19
Violence physique (autre endroit public)	1				1		2
Violence physique (endroit accessible au public)		3	6	1		1	11
Violence sexuelle (voie publique)			1		3		4
Violence sexuelle (autre endroit public)					1		1
Violence sexuelle (endroit accessible au public)			1			2	3
Violence psychique (transport public)		1					1
Violence psychique (voie publique)		5	5	2	3	3	18
Violence psychique (autre endroit public)		1					1
Violence psychique (endroit accessible au public)	1	8			1	3	13
Vol avec violence sans arme (voie publique)		1					1
Vol avec violence sans arme (endr. acces. au pub.)			2				2

PH Autre

	Jan	Fév	Mar	Mai	Juin	Total
Faux policiers			1	2		3
Cyberharcèlement		1	1	1	1	4
Fraude à l'identité	4		1	2		7



STATISTIQUES POLICIERES DE CRIMINALITE

LIEU DE PERPETRATION: ZONE DE POLICE

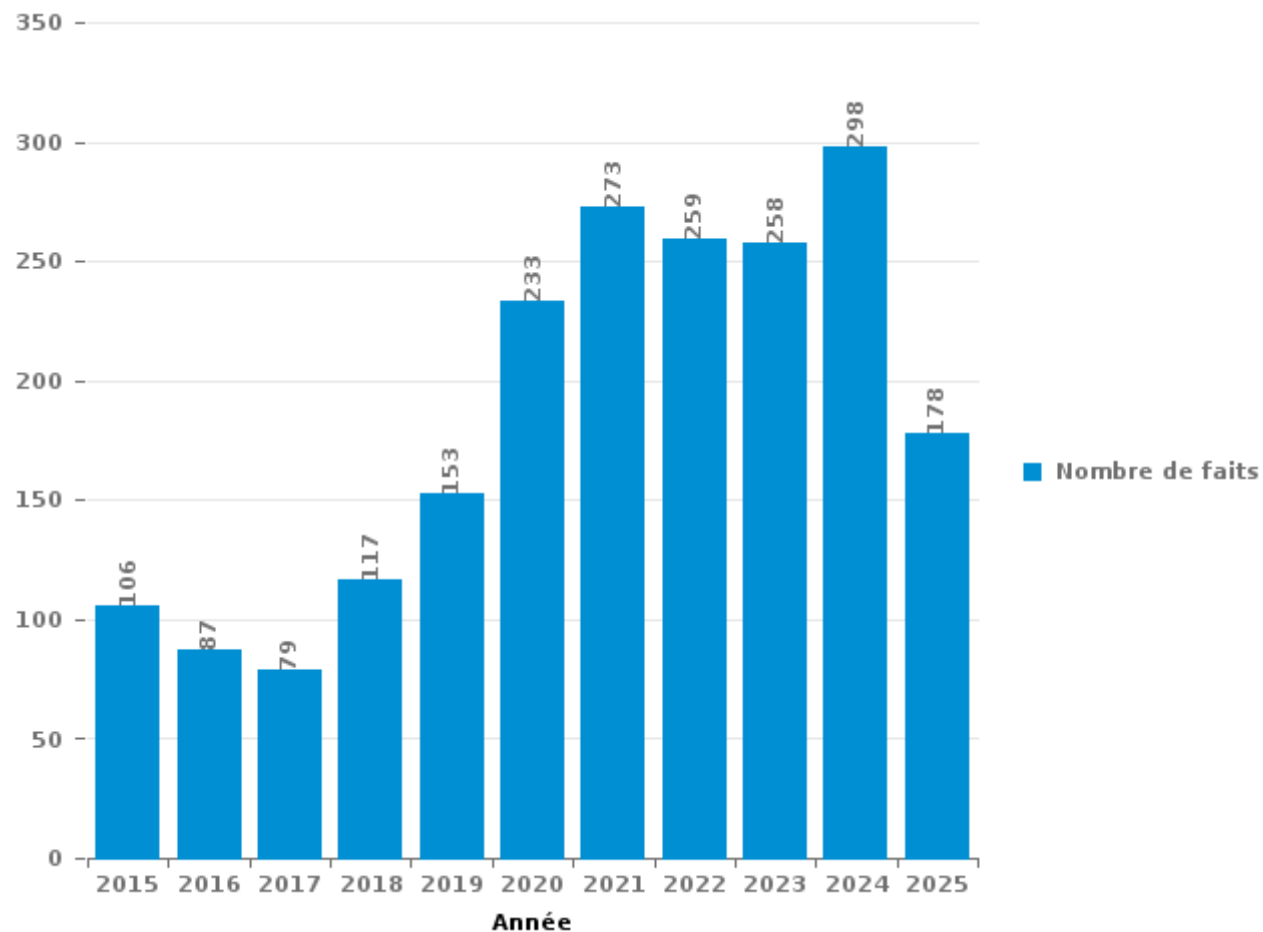
POLITIEZONE NOORDERKEMPEN

PARTIE III : ICT



POLITIEZONE NOORDERKEMPEN

Nombre total de délits avec un élément ICT/online, depuis 2015





Criminalité ICT/online au sens strict

Infractions (exhaustif)

	2015	2016	2017	2018	2019	2020	2021	2022	2023	2024	2025
Code pénal social: Infr. contre foi publique en droit pénal social: Faux en informatique			1				1				
Criminalité informatique: Faux en informatique:	1	2		2	5	2	6	6	7	3	2
Criminalité informatique: Fraude informatique:	24	16	12	22	35	63	106	117	119	119	79
Criminalité informatique: Hacking:	5	7	3	14	4	7	9	21	14	11	3
Criminalité informatique: Sabotage:			2		1	1		1		1	2
Infr. contre autres valeurs morales et sentiments: Violation de communication par particulier:			1		2				1		
Infr. contre l'autorité publique: Refus de coopération (informatique et télécom):										2	
Total:	30	25	19	38	47	73	122	145	141	136	86

Figures criminelles (à considérer spécifiquement – ne pas additionner avec d'autres éléments – risque de double comptage!)

	2015	2016	2017	2018	2019	2020	2021	2022	2023	2024	2025
Fraude de cartes de paiements	5	7	2	7	20	6	4	20	27	12	4
Phishing	1		2	2	2	9	37	35	21	11	14
Ransomware					1		2				
Shouldersurfing				3					2		
Skimming	1	1		2	1	2		7	15	2	



Criminalité ICT/online au sens large

Infractions (uniquement si code-fait existe)

	2015	2016	2017	2018	2019	2020	2021	2022	2023	2024	2025
Fraude: Escroquerie: Fraude par internet	58	47	48	71	96	144	126	109	96	136	79
Infr. contre autres valeurs morales et sentiments: Cyberlokkig (leurre de mineur par ICT):					1						
Infr. contre les moeurs: Grooming (contact par ICT avec mineur < 16 ans):			1			1	1				
Infr. contre les moeurs: Voyeurisme: Diffusion enregistrement nudité ou intimité			2	1		3	1	1			
Total:	58	47	51	72	97	148	128	110	96	136	79

Figures criminelles (à considérer spécifiquement – ne pas additionner avec d'autres éléments – risque de double comptage!)

	2015	2016	2017	2018	2019	2020	2021	2022	2023	2024	2025
Cyberharcèlement	16	8	2	8	6	4	9	3	8	4	4

STATISTIQUES POLICIERES DE CRIMINALITE

LIEU DE PERPETRATION: ZONE DE POLICE

POLITIEZONE NOORDERKEMPEN

PARTIE IV : DESTINATION LIEU



POLITIEZONE NOORDERKEMPEN

Vol et extorsion

	2000	2015	2016	2017	2018	2019	2020	2021	2022	2023	2024	2025
Voie publique	160	162	188	132	137	119	95	98	145	134	148	80
Habitation: maison	291	217	139	114	81	93	56	42	66	65	52	15
Magasin	49	59	66	62	83	59	51	50	58	75	70	41
Habitation: dépendances	38	75	43	51	46	43	65	38	70	46	29	12
Parking	34	57	59	62	55	32	25	33	55	48	47	38
Entreprise	42	62	53	59	42	33	13	18	31	29	32	15
Habitation: allée	42	60	60	48	43	38	20	26	36	15	22	12
Horeca	55	38	26	20	21	27	5	9	16	19	8	4
Inconnue	17	19	26	22	23	8	13	20	22	15	27	14
Habitation: non précisée	3	17	18	24	21	22	14	11	21	25	26	12
Habitation: garage	17	22	18	29	25	11	15	32	14	11	6	3
Culture et loisirs	42	26	27	18	11	8	8	13	9	10	5	9
Habitation: appartement	7	24	17	25	15	9	6	16	17	17	15	6
Institution d'enseignement	42	10	21	17	7	10	7	10	14	10	8	4
Chantier	10	7	11	9	13	10	20	18	24	11	13	5
Autre	1	14	24	10	12	11	16	10	13	11	7	12
Emplacement de vélo	2	13	18	13	9	8	6	16	16	16	13	8
Habitation: autre	4	24	19	15	13	9	9	4	3	4	3	
Terrain	11	8	11	7	6	7	6	10	15	11	12	2
Station essence	5	12	7	11	4	2	5	2	7	8	5	1
Service public	8	8	5	6	4	2		3	3	1	8	1
Infrastructure sportive	5	5	9	5	1	1	1	3	5	3	4	6
Maison de repos	1	5	8	10	2	4	1	3	6	1	3	2
Edifice religieux / lieu du culte	5	8	7	8		2	2		1	5	1	1
Arrêt de bus / tram		3	4	5	1	3	1	1	6	5	3	
Cimetière	9	2	1	3	2	1	1	2	2	2	1	
Banque / institution financière	1	4	3	2	3	2	2	1	3	2		
Moyen de transport: camion	1		1	1	1	3	1	4	2	1	1	2
Stade	8	1	1	1	2	1		2		1		1
Médecin / dentiste / pharmacien		4	2	1			2		1		7	
Hôpital			1	1	14							
Moyen de transport: voiture	2	5	3		1		2				2	1
Moyen de transport: autre	1	1	2	1	1		1		1	2	3	2
Service	4		2	3	1	1		1		1	1	1
Bâtiment administratif	1		1					2		2	2	
Aéroport		2	4									
Moyen de transport: autobus / autocar	1				1				2			
Station de bus / métro et gare de chemin de fer	2	1								1		
Eaux intérieures et maritimes										1		
Guichet automatique							1					
Moyen de transport: train / tram / métro		1										
Total	921	976	905	795	701	579	470	498	684	608	584	310

FPF/DGR/DRI/BIPOL - Statistiques policières de criminalité (date de clôture: 31/10/2025)

Les données pour les années 2001 jusqu'à 2014 ne sont plus publiées mais restent disponibles sur demande auprès du service BIPOL.

Les données pour 2025 ne concernent que le 1er semestre.



POLITIEZONE NOORDERKEMPEN

Dégradation de la propriété

	2000	2015	2016	2017	2018	2019	2020	2021	2022	2023	2024	2025
Voie publique	65	50	40	17	50	97	32	9	21	20	21	15
Habitation: résidence principale	39	40	16	11	12	8	14	11	13	25	16	5
Parking	12	17	8	9	8	11	3	2	3	5	9	2
Habitation: allée	28	16	5	5	3	3	4	3	2	3	3	
Service public	3	1	5	3	3	8	3	10	9	13	8	5
Terrain	12	5	4	3	7	11	2	1	7	5	2	4
Habitation: non précisée	3	7	10	1	1	1	4	1	3	8	9	5
Habitation: jardin	9	10	10		1	1	3	2	3	3		2
Institution d'enseignement	10	4	6		2		2	2		5	9	
Entreprise	9	9	2	2	1	2	3	2		4	3	2
Culture et loisirs	7	2	6	2	3	1		3	1	2	2	2
Habitation: dépendances	3	4	1	4	1	2	4	4	1	2	4	
Horeca	9	4	1	1	2	3	1	2	1	4		
Magasin	9	2	4		2			1		2	1	2
Inconnue	4		1	2				3	1	6	2	
Autre		4	2	1	1	2	1	3	1			3
Habitation: résidence secondaire	2	4			2			1	1	4	1	1
Edifice religieux / lieu du culte	3	4	1	2					2	1		1
Habitation: garage	4	1	4		1							
Moyen de transport: voiture		2				2				2	2	
Chantier	2	1	1	1	1							
Cimetière	1	1	1	1				1				1
Arrêt de bus / tram		2										3
Infrastructure sportive		3			1		1					
Bâtiment administratif	1			1	1							1
Aéroport		2										
Banque / institution financière		1								1		
Bureau de police								1				1
Emplacement de vélo								1				1
Moyen de transport: autre					1					1		
Service		1							1			
Stade											1	1
Station essence	1				1							
Eaux intérieures et maritimes	1											
Hôpital					1							
Total	237	197	128	66	106	152	77	63	70	116	95	55

FPF/DGR/DRI/BIPOL - Statistiques policières de criminalité (date de clôture: 31/10/2025)
 Les données pour les années 2001 jusqu'à 2014 ne sont plus publiées mais restent disponibles sur demande auprès du service BIPOL.
 Les données pour 2025 ne concernent que le 1er semestre.



POLITIEZONE NOORDERKEMPEN

Infractions contre l'intégrité physique

	2000	2015	2016	2017	2018	2019	2020	2021	2022	2023	2024	2025
Habitation	24	40	71	53	68	71	63	62	68	76	85	29
Voie publique	29	32	47	33	29	44	29	30	35	43	41	24
Service public	16	21	19	18	24	22	21	26	18	30	54	15
Horeca	18	27	18	12	4	13	3	6	10	10	14	5
Culture et loisirs	12	10	9	6	8	4	4	13	10	8	8	3
Institution d'enseignement	2	1	2	5	8	4	4	2	7	13	8	2
Inconnue	4	1	5	1	2	2	1	8	3	8	8	5
Habitation: allée	3	9	5	4	1	2	4	4	5	4	1	2
Parking		4	3		4	5	1	4	2	5	4	2
Entreprise	1	5	1	5	1	4	3	1	2	7	2	1
Terrain	2	1		1	2	4	4	1	4	3	5	
Autre			3	1	2	1	1	2	2	4	2	1
Habitation: jardin	1		2				2	1	1	3		1
Magasin	1	1		1	1	3	1	1	2			
Arrêt de bus / tram		1	1					2		1	2	
Station essence	1	1		2	1	1						1
Infrastructure sportive			1		2			1			2	
Moyen de transport: autre								1			2	1
Maison de repos				1					2			
Bureau de police							1				1	
Eaux intérieures et maritimes					1							
Edifice religieux / lieu du culte					1							
Hôpital					1							
Maison de débauche		1										
Moyen de transport: autobus / autocar						1						
Stade											1	
Station de bus / métro et gare de chemin de fer					1							
Total	114	155	187	143	161	181	142	165	171	215	240	92

STATISTIQUES POLICIERES DE CRIMINALITE

LIEU DE PERPETRATION: ZONE DE POLICE

POLITIEZONE NOORDERKEMPEN

PARTIE V : ZONE DE POLICE vs. TYPOLOGIE



Typologie de la zone: Catégorie 4

Zone de police
BERLAAR - NIJLEN
BODUKAP
BUGGENHOUT - LEBBEKE
CENTRE ARDENNE
CONDROZ-FAMENNE
FAGNES
GERAARDSBERGEN - LIERDE
GRENSLEIE
HERKO
HERMETON ET HEURE
HESBAYE
HESBAYE OUEST
LA MAZERINE
MIDOW
MIRA
ORNEAU-MEHAIGNE
OTTIGNIES - LOUVAIN-LA-NEUVE
POL AMOW
POLDER
POLICE DES HAUTS-PAYS



CRIMINALITE ENREGISTREE : ZONE DE POLICE vs TYPOLOGIE

POLITIEZONE ARRO IEPER
POLITIEZONE BRT
POLITIEZONE HEIST
POLITIEZONE K-L-M
POLITIEZONE MAASLAND
POLITIEZONE NOORDERKEMPEN
POLITIEZONE RUPEL
POLITIEZONE SCHELDE - LEIE
POLITIEZONE SPOORKIN
POLITIEZONE TARL
POLITIEZONE WESER-GÖHL
PZ BERINGEN/HAM/TESSENDERLO
PZ BERLARE/ZELE
PZ BILZEN/HOESELT/RIEMST
PZ BLANKENBERGE/ZUIENKERKE
PZ BOORTMEERBEEK-HAACHT-KEERBERGEN
PZ DENDERLEEUV/HAALTERT
PZ DRUIVENSTREEK
PZ ERPE-MERE/LEDE
PZ GETEVALLEI
PZ HAMME/WAASMUNSTER
PZ HAMONT-ACHEL/PELT
PZ HEUSDEN-ZOLDER
PZ LANAKEN/MAASMECHELEN



CRIMINALITE ENREGISTREE : ZONE DE POLICE vs TYPOLOGIE

PZ LOMMEL
PZ NINOVE
PZ SCHELDEWAAS
PZ VOER EN DIJLE
PZ WETTEREN LAARNE WICHELEN
SAMSOM
VOORKEMPEN
ZONE BASSE MEUSE
ZONE DE POLICE DES 3 VALLEES
ZONE DES ARCHES
ZONE HAUTE-MEUSE
ZONE OUEST BRABANT WALLON
ZOTTEGEM HERZELE StLHOUTEM
ZP BERNISSART/PERUWELZ
ZP BINCHE-ANDERLUES-LERMES
ZP HAUTE SENNE



CRIMINALITE ENREGISTREE : ZONE DE POLICE vs TYPOLOGIE

Typologie de la zone: Catégorie 4

Figure criminelle/phénomène	Niveau	% 2021 - 2022	% 2022 - 2023	% 2023 - 2024
Vol de voiture	ZONE DE POLICE	23,1%	-31,3%	18,2%
	TYPLOGIE	16,7%	2,7%	3,1%
Vol de moto	ZONE DE POLICE	-100,0%	/	/
	TYPLOGIE	30,1%	-6,7%	0,0%
Carjacking	ZONE DE POLICE	/	-100,0%	/
	TYPLOGIE	-28,1%	60,9%	-18,9%
Homejacking	ZONE DE POLICE	/	/	/
	TYPLOGIE	0,0%	30,0%	23,1%
Vol dans les garages	ZONE DE POLICE	/	/	-100,0%
	TYPLOGIE	14,3%	-10,9%	-42,1%
Vol de vélomoteur	ZONE DE POLICE	0,0%	-66,7%	500,0%
	TYPLOGIE	32,4%	14,2%	-5,6%
Vol de vélo	ZONE DE POLICE	61,2%	-21,2%	-22,2%
	TYPLOGIE	16,2%	-2,6%	-15,3%
Cambriolage dans habitation	ZONE DE POLICE	38,0%	5,8%	-12,3%
	TYPLOGIE	33,4%	-7,3%	6,6%
Cambriolage ds entreprise ou commerce	ZONE DE POLICE	0,0%	38,1%	-20,7%
	TYPLOGIE	2,5%	2,2%	-10,3%
Cambriolage ds service public ou bâtiment administ	ZONE DE POLICE	20,0%	16,7%	-14,3%
	TYPLOGIE	-2,3%	5,7%	-1,8%
Vol au bélier	ZONE DE POLICE	/	/	/
	TYPLOGIE	0,0%	80,0%	55,6%



CRIMINALITE ENREGISTREE : ZONE DE POLICE vs TYPOLOGIE

Figure criminelle/phénomène	Niveau	% 2021 - 2022	% 2022 - 2023	% 2023 - 2024
Cambriolage dans bâtiment (total)	ZONE DE POLICE	26,3%	12,5%	-13,9%
	TYPOLOGIE	26,7%	-5,5%	3,9%
Vol à main armée	ZONE DE POLICE	0,0%	0,0%	-33,3%
	TYPOLOGIE	4,1%	1,8%	-12,8%
Vol avec violence sans arme	ZONE DE POLICE	50,0%	26,7%	-5,3%
	TYPOLOGIE	25,1%	3,0%	-0,3%
Vol dans ou sur un véhicule	ZONE DE POLICE	12,2%	-21,7%	-9,2%
	TYPOLOGIE	5,9%	-1,8%	2,5%
Sacjacking dans une voiture	ZONE DE POLICE	/	/	/
	TYPOLOGIE	0,0%	-100,0%	/
Vol d'armes et explosifs	ZONE DE POLICE	-50,0%	100,0%	-100,0%
	TYPOLOGIE	0,0%	4,0%	8,7%
Steaming	ZONE DE POLICE	/	-100,0%	/
	TYPOLOGIE	42,9%	-30,0%	0,0%
Arrachage de sac à main	ZONE DE POLICE	/	/	/
	TYPOLOGIE	106,7%	-16,1%	-19,2%
Vol à l'arraché	ZONE DE POLICE	/	-100,0%	/
	TYPOLOGIE	87,3%	-28,7%	5,7%
Vol à la tire	ZONE DE POLICE	0,0%	-40,0%	0,0%
	TYPOLOGIE	65,5%	-7,5%	-20,6%
Vol à l'étalage	ZONE DE POLICE	62,1%	38,3%	-6,2%
	TYPOLOGIE	23,2%	4,6%	2,9%
Vol par ruse	ZONE DE POLICE	20,0%	-33,3%	0,0%
	TYPOLOGIE	14,8%	0,4%	-12,1%



CRIMINALITE ENREGISTREE : ZONE DE POLICE vs TYPOLOGIE

Figure criminelle/phénomène	Niveau	% 2021 - 2022	% 2022 - 2023	% 2023 - 2024
Vol de métaux	ZONE DE POLICE	75,0%	28,6%	-55,6%
	TYPOLOGIE	62,3%	-20,0%	-1,3%
Vol sur les chantiers	ZONE DE POLICE	33,3%	-54,2%	18,2%
	TYPOLOGIE	28,4%	-14,9%	-19,9%
Home-invasion	ZONE DE POLICE	/	/	/
	TYPOLOGIE	-12,5%	-14,3%	58,3%
Vol d'animaux	ZONE DE POLICE	/	0,0%	0,0%
	TYPOLOGIE	-10,3%	16,4%	-2,1%
Vol de cargaison	ZONE DE POLICE	58,3%	36,8%	-11,5%
	TYPOLOGIE	12,7%	26,8%	18,7%
Fraude de cartes de paiements	ZONE DE POLICE	400,0%	35,0%	-55,6%
	TYPOLOGIE	46,8%	-4,2%	-0,1%
Phishing	ZONE DE POLICE	-5,4%	-40,0%	-47,6%
	TYPOLOGIE	2,8%	-4,6%	16,9%
Ransomware	ZONE DE POLICE	-100,0%	/	/
	TYPOLOGIE	-13,3%	23,1%	-32,8%
Shouldersurfing	ZONE DE POLICE	/	/	-100,0%
	TYPOLOGIE	3,1%	19,4%	-47,5%
Skimming	ZONE DE POLICE	/	114,3%	-86,7%
	TYPOLOGIE	151,6%	29,5%	-38,6%
Violence contre les métiers d'intérêt général	ZONE DE POLICE	-31,8%	26,7%	89,5%
	TYPOLOGIE	15,9%	-5,1%	7,7%
Viol collectif	ZONE DE POLICE	/	/	-100,0%
	TYPOLOGIE	12,0%	-3,6%	0,0%



CRIMINALITE ENREGISTREE : ZONE DE POLICE vs TYPOLOGIE

Figure criminelle/phénomène	Niveau	% 2021 - 2022	% 2022 - 2023	% 2023 - 2024
Graffiti	ZONE DE POLICE	-100,0%	/	-100,0%
	TYPOLOGIE	48,6%	-14,2%	-1,1%
Dégradation de voiture	ZONE DE POLICE	110,0%	33,3%	-14,3%
	TYPOLOGIE	2,5%	1,6%	-2,7%
Rixe au couteau	ZONE DE POLICE	/	200,0%	-66,7%
	TYPOLOGIE	9,8%	-13,0%	-4,7%
VIF: physique, dans le couple	ZONE DE POLICE	9,1%	29,2%	-17,7%
	TYPOLOGIE	9,8%	2,8%	2,1%
VIF: physique, envers des descendants	ZONE DE POLICE	-7,7%	33,3%	-12,5%
	TYPOLOGIE	5,4%	13,2%	5,4%
VIF: physique, envers d'autres membres	ZONE DE POLICE	-16,7%	20,0%	41,7%
	TYPOLOGIE	0,4%	7,5%	1,7%
VIF: sexuelle, dans le couple	ZONE DE POLICE	0,0%	100,0%	-50,0%
	TYPOLOGIE	14,9%	9,3%	-11,9%
VIF: sexuelle, envers des descendants	ZONE DE POLICE	0,0%	-100,0%	/
	TYPOLOGIE	-58,3%	-72,9%	21,1%
VIF: sexuelle, envers d'autres membres	ZONE DE POLICE	/	/	-100,0%
	TYPOLOGIE	-14,3%	41,7%	-17,6%
VIF: psychique, dans le couple	ZONE DE POLICE	33,3%	14,3%	-15,6%
	TYPOLOGIE	-0,9%	-5,1%	-0,9%
VIF: psychique, envers des descendants	ZONE DE POLICE	-25,0%	100,0%	16,7%
	TYPOLOGIE	8,6%	-10,8%	5,9%
VIF: psychique, envers d'autres membres	ZONE DE POLICE	/	75,0%	-42,9%
	TYPOLOGIE	9,8%	16,1%	-6,5%



CRIMINALITE ENREGISTREE : ZONE DE POLICE vs TYPOLOGIE

Figure criminelle/phénomène	Niveau	% 2021 - 2022	% 2022 - 2023	% 2023 - 2024
VIF: économique, dans le couple	ZONE DE POLICE	300,0%	-50,0%	-50,0%
	TYPOLOGIE	4,4%	-1,7%	-0,9%
VIF: économique, envers des descendants	ZONE DE POLICE	/	-100,0%	/
	TYPOLOGIE	-31,4%	-5,7%	54,5%
VIF: économique, envers d'autres membres	ZONE DE POLICE	-50,0%	100,0%	-25,0%
	TYPOLOGIE	20,1%	-5,7%	5,5%
Dopage humain	ZONE DE POLICE	0,0%	0,0%	100,0%
	TYPOLOGIE	-18,8%	-21,7%	11,1%
Engraissement illégal	ZONE DE POLICE	/	/	/
	TYPOLOGIE	-11,1%	-62,5%	0,0%
Vente de cocaïne	ZONE DE POLICE	200,0%	166,7%	-37,5%
	TYPOLOGIE	13,6%	13,0%	-17,2%
Import-export de cocaïne	ZONE DE POLICE	100,0%	-100,0%	/
	TYPOLOGIE	25,0%	-18,6%	-19,3%
Production de drogues synthétiques	ZONE DE POLICE	/	-75,0%	0,0%
	TYPOLOGIE	-31,3%	-22,7%	5,9%
Import-export de drogues synthétiques	ZONE DE POLICE	0,0%	50,0%	0,0%
	TYPOLOGIE	47,4%	21,4%	-23,5%
Vente de drogues synthétiques	ZONE DE POLICE	50,0%	100,0%	-58,3%
	TYPOLOGIE	14,4%	10,9%	-0,9%
Production de cannabis (culture)	ZONE DE POLICE	300,0%	0,0%	-50,0%
	TYPOLOGIE	-3,8%	-31,3%	-9,1%
Import-export de cannabis en grande quantité	ZONE DE POLICE	/	/	-100,0%
	TYPOLOGIE	33,3%	0,0%	25,0%



CRIMINALITE ENREGISTREE : ZONE DE POLICE vs TYPOLOGIE

Figure criminelle/phénomène	Niveau	% 2021 - 2022	% 2022 - 2023	% 2023 - 2024
Vente de cannabis en grande quantité	ZONE DE POLICE	-100,0%	/	0,0%
	TYPOLOGIE	26,1%	0,0%	-31,0%
Import-export d'héroïne	ZONE DE POLICE	/	/	/
	TYPOLOGIE	110,0%	19,0%	-56,0%
Vente-traffic d'héroïne	ZONE DE POLICE	-100,0%	/	/
	TYPOLOGIE	2,5%	-4,9%	-18,2%
Commerce et production d'arme à feu et mun.	ZONE DE POLICE	/	/	/
	TYPOLOGIE	-37,1%	2,6%	27,5%
Commerce et production d'arme non à feu	ZONE DE POLICE	/	/	-100,0%
	TYPOLOGIE	60,0%	-50,0%	175,0%
TEH - exploitation économique	ZONE DE POLICE	/	0,0%	0,0%
	TYPOLOGIE	-4,8%	-10,0%	-11,1%
TEH - exploitation sexuelle	ZONE DE POLICE	/	200,0%	0,0%
	TYPOLOGIE	-17,5%	84,8%	17,2%
Violence physique (transport public)	ZONE DE POLICE	-100,0%	/	-25,0%
	TYPOLOGIE	25,2%	3,0%	12,3%
Violence physique (voie publique)	ZONE DE POLICE	13,3%	91,2%	-23,1%
	TYPOLOGIE	7,4%	6,2%	4,0%
Violence physique (autre endroit public)	ZONE DE POLICE	/	-25,0%	66,7%
	TYPOLOGIE	8,0%	14,8%	-11,7%
Violence physique (endroit accessible au public)	ZONE DE POLICE	0,0%	4,0%	26,9%
	TYPOLOGIE	42,6%	5,6%	-4,4%
Violence sexuelle (transport public)	ZONE DE POLICE	/	/	/
	TYPOLOGIE	-6,3%	16,7%	12,9%



CRIMINALITE ENREGISTREE : ZONE DE POLICE vs TYPOLOGIE

Figure criminelle/phénomène	Niveau	% 2021 - 2022	% 2022 - 2023	% 2023 - 2024
Violence sexuelle (voie publique)	ZONE DE POLICE	60,0%	-87,5%	800,0%
	TYPLOGIE	6,2%	0,6%	6,5%
Violence sexuelle (autre endroit public)	ZONE DE POLICE	-100,0%	/	100,0%
	TYPLOGIE	-15,1%	7,6%	3,5%
Violence sexuelle (endroit accessible au public)	ZONE DE POLICE	66,7%	-60,0%	150,0%
	TYPLOGIE	31,3%	-9,9%	-1,4%
Violence psychique (transport public)	ZONE DE POLICE	/	-66,7%	-100,0%
	TYPLOGIE	1,2%	29,3%	3,3%
Violence psychique (voie publique)	ZONE DE POLICE	29,4%	50,0%	-42,4%
	TYPLOGIE	6,8%	7,8%	3,1%
Violence psychique (autre endroit public)	ZONE DE POLICE	-50,0%	300,0%	-75,0%
	TYPLOGIE	-0,4%	14,9%	2,9%
Violence psychique (endroit accessible au public)	ZONE DE POLICE	22,2%	0,0%	-18,2%
	TYPLOGIE	11,7%	2,8%	8,3%
Vol à main armée (transport public)	ZONE DE POLICE	/	/	/
	TYPLOGIE	75,0%	71,4%	-50,0%
Vol à main armée (voie publique)	ZONE DE POLICE	-50,0%	0,0%	0,0%
	TYPLOGIE	14,9%	10,4%	-12,9%
Vol à main armée (autre endroit public)	ZONE DE POLICE	/	-100,0%	/
	TYPLOGIE	-42,9%	0,0%	25,0%
Vol à main armée (endroit accessible au public)	ZONE DE POLICE	-100,0%	/	0,0%
	TYPLOGIE	-7,1%	-4,4%	-29,9%
Vol avec violence sans arme (transport public)	ZONE DE POLICE	/	/	-100,0%
	TYPLOGIE	31,8%	27,6%	10,8%



CRIMINALITE ENREGISTREE : ZONE DE POLICE vs TYPOLOGIE

Figure criminelle/phénomène	Niveau	% 2021 - 2022	% 2022 - 2023	% 2023 - 2024
Vol avec violence sans arme (voie publique)	ZONE DE POLICE	0,0%	100,0%	-100,0%
	TYPLOGIE	12,0%	-3,0%	25,8%
Vol avec violence sans arme (autre endroit public)	ZONE DE POLICE	/	0,0%	0,0%
	TYPLOGIE	6,7%	9,4%	-17,1%
Vol avec violence sans arme (endr. acces. au pub.)	ZONE DE POLICE	/	/	0,0%
	TYPLOGIE	38,4%	7,0%	-12,8%
Faux policiers	ZONE DE POLICE	/	/	1.100,0%
	TYPLOGIE	-21,4%	86,4%	46,3%
Terrorisme, extrémisme et radicalisme	ZONE DE POLICE	0,0%	-100,0%	/
	TYPLOGIE	-16,3%	11,1%	37,5%
Cyberharcèlement	ZONE DE POLICE	-66,7%	166,7%	-50,0%
	TYPLOGIE	0,0%	7,5%	6,1%
Fraude à l'identité	ZONE DE POLICE	-36,0%	25,0%	-30,0%
	TYPLOGIE	4,2%	6,0%	-4,3%

STATISTIQUES POLICIERES DE CRIMINALITE

LIEU DE PERPETRATION: ZONE DE POLICE

POLITIEZONE NOORDERKEMPEN

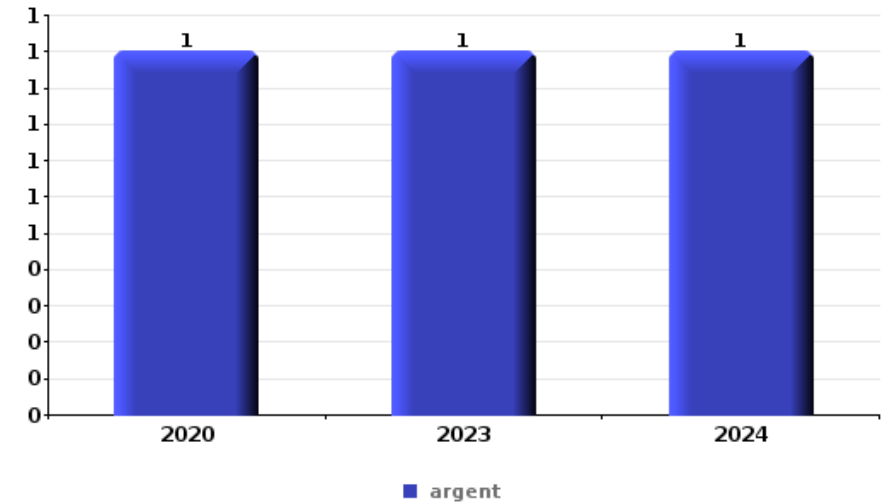
PARTIE VI : OBJETS ET MOYENS DE TRANSPORT



POLITIEZONE NOORDERKEMPEN

Vol à main armée

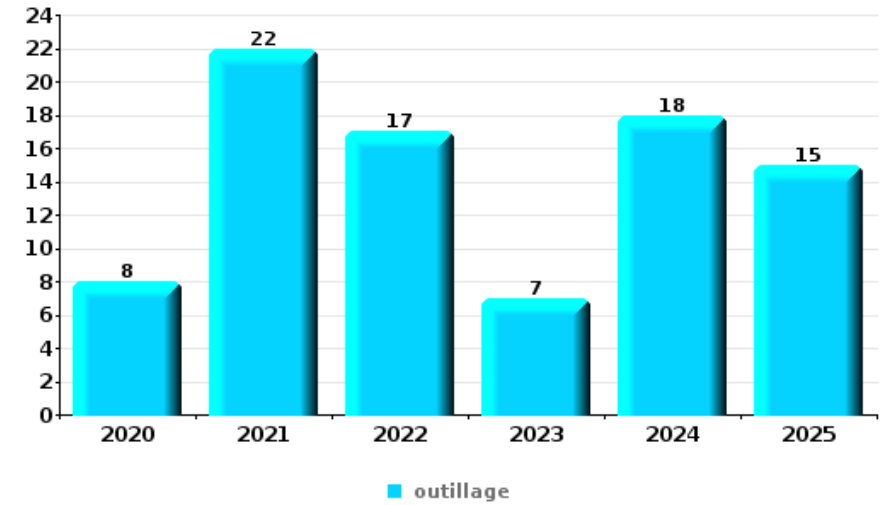
Top 5 Objets volés (sbd nombre de faits)		2020	2021	2022	2023	2024	2025
1	argent	1			1	1	
2	GSM et accessoires	1		1			
2	valise / sac	1	1				
4	alimentation	1					
4	autre document d'identité		1				
4	autre document officiel		1				
4	bijouterie / montre	1					
4	carte d'identité / passeport		1				
4	clé	1					
4	document véhicule			1			
4	plaque d'immatriculation			1			
4	portefeuille		1				
4	sac à main		1				
4	tabac		1				





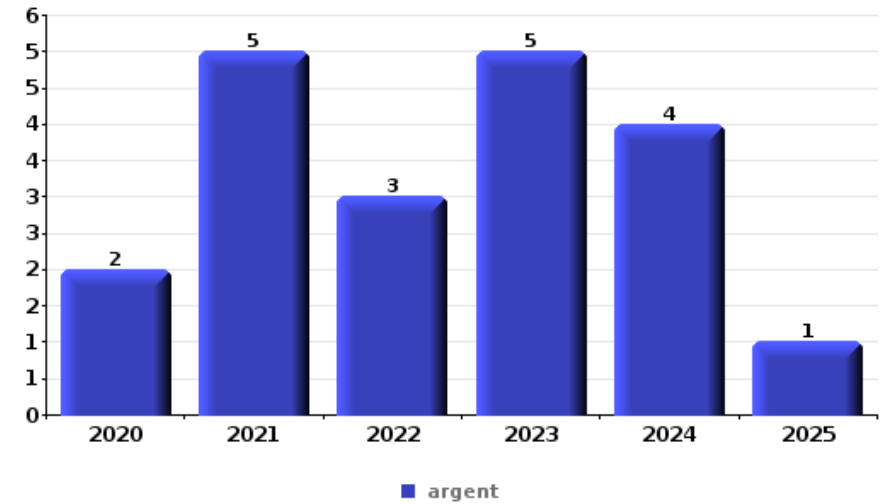
Vol dans ou sur un véhicule

Top 5 Objets volés (sbd nombre de faits)		2020	2021	2022	2023	2024	2025
1	outillage	8	22	17	7	18	15
2	argent		6	12	5	6	2
3	pièce de moyen de transport	9	5	4	5	3	3
4	carburant / énergie	3	4	8	4	3	5
5	carte d'identité / passeport		4	11	4	2	1
5	permis de conduire		3	10	3	2	4



Cambrassage ds entreprise ou commerce

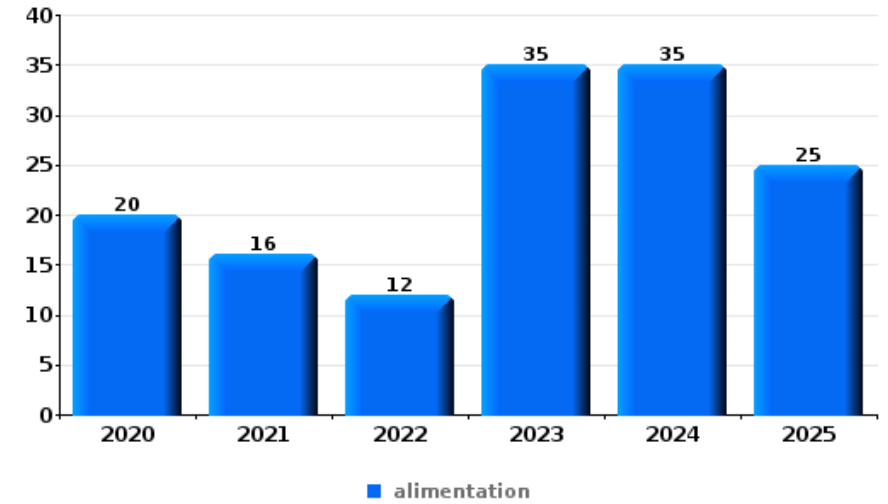
Top 5 Objets volés (sbd nombre de faits)		2020	2021	2022	2023	2024	2025
1	argent	2	5	3	5	4	1
2	outillage	2	3	5	7		2
3	matériaux de construction / de chantier		2	1	5		2
4	alimentation		1	1	2	1	1
5	carburant / énergie	1		1	2		
5	carte bancaire / carte de crédit	1	2	1			
5	coffre-fort / coffret (argent) / caisse		1		2	1	
5	ordinateur et accessoires	1			2		1





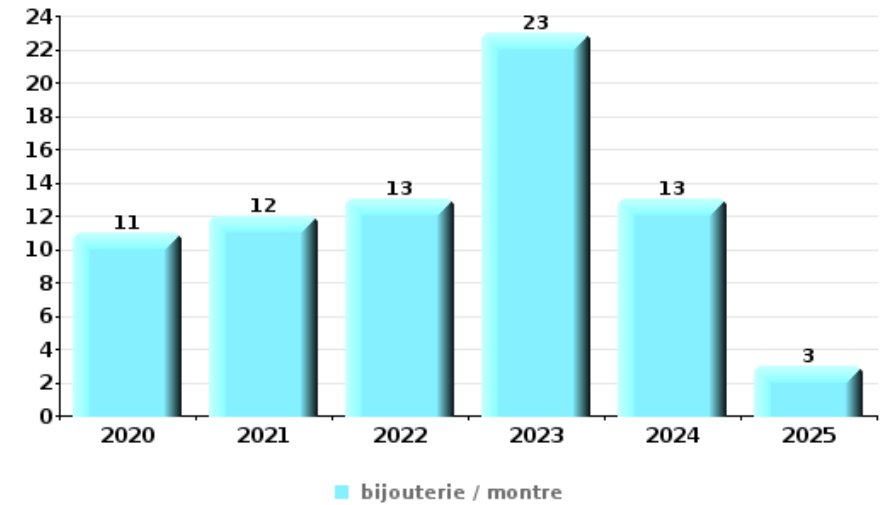
Vol à l'étalage

Top 5 Objets volés (sbd nombre de faits)		2020	2021	2022	2023	2024	2025
1	alimentation	20	16	12	35	35	25
2	vêtement	3	2	15	11	7	3
3	parfum / produit de beauté	1	3	11	10	8	2
4	bijouterie / montre			2	3	2	
5	tabac		1		3	2	



Cambrassage dans habitation

Top 5 Objets volés (sbd nombre de faits)		2020	2021	2022	2023	2024	2025
1	bijouterie / montre	11	12	13	23	13	3
2	argent	14	9	14	19	12	3
3	outillage	7	7	8	6	5	1
4	multimédia	8	3	3	7	3	1
5	ordinateur et accessoires	2	7	4	1	5	





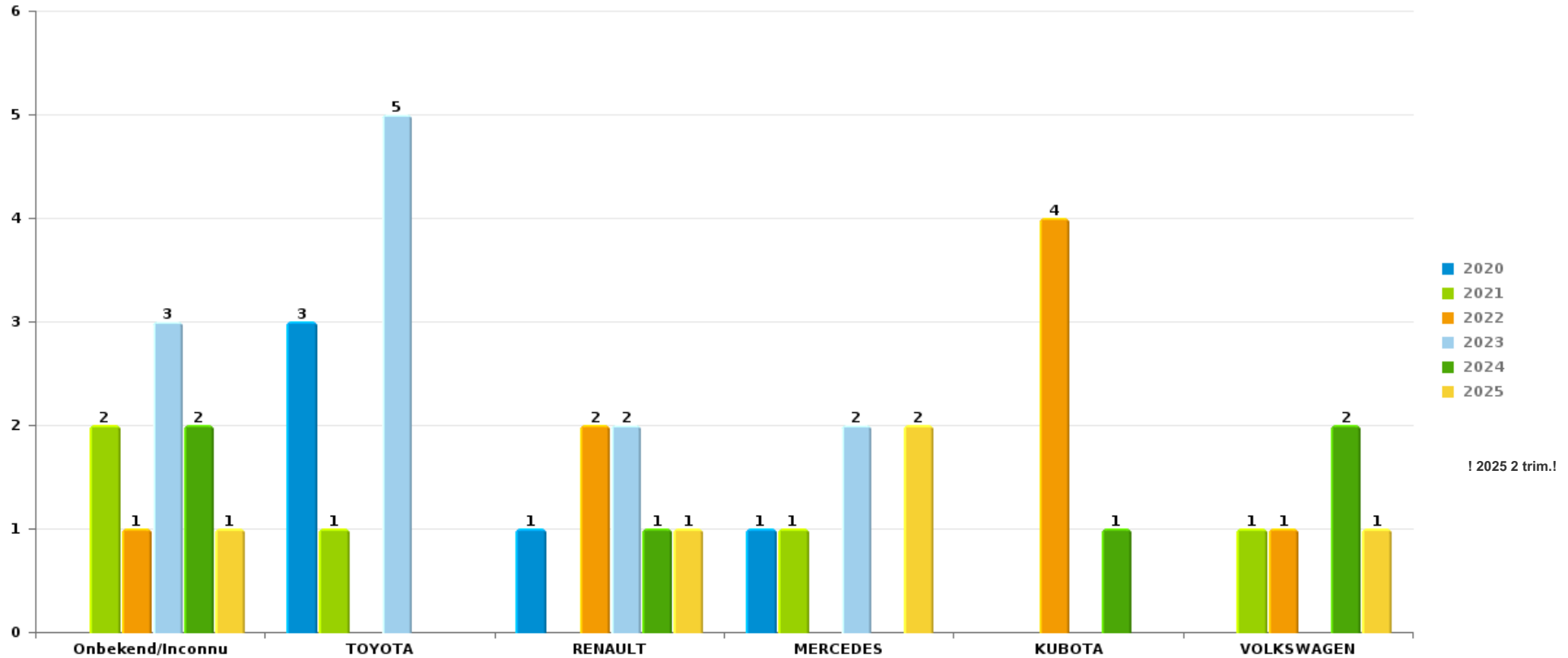
Remarque: en ce qui concerne les objets, aucun total n'est reproduit étant donné que plusieurs objets peuvent avoir été volés lors d'un même fait.



POLITIEZONE NOORDERKEMPEN

Vol de voiture

Nombre de voitures volées par marque (Top 5)



! 2025 2 trim.!

STATISTIQUES POLICIERES DE CRIMINALITE

LIEU DE PERPETRATION: ZONE DE POLICE

POLITIEZONE NOORDERKEMPEN

PARTIE VII : SUSPECTS



Partie 1: Niveau FAITS (comptage du nombre de faits pour lesquels un certain type de suspect est impliqué)

1.1. Nombre d'infractions selon le sexe des suspects identifiés (par catégorie principale)

Étant donné que, tant un suspect identifié masculin qu'un suspect identifié féminin peuvent être impliqués lors d'un même fait, il est possible que la somme des colonnes «Hommes» et «Femmes» soit supérieure à la valeur de la colonne «Total...» (voir également la note méthodologique)

POLITIEZONE NOORDERKEMPEN

2025

Catégorie principale / Sexe	Nombre total de faits avec au moins 1 suspect	Hommes	%	Femmes	%
Registre de population	68	55	80,9%	23	33,8%
Drogues	62	57	91,9%	7	11,3%
Infr. contre l'intégrité physique	45	39	86,7%	10	22,2%
Législation sur les étrangers	47	37	78,7%	12	25,5%
Vol et extorsion	41	39	95,1%	7	17,1%
Infr. contre la sécurité publique	41	40	97,6%	4	9,8%
Dégradation de la propriété	24	23	95,8%	3	12,5%
Environnement	15	13	86,7%	6	40,0%
Infr. contre autres valeurs morales et sentiments	17	14	82,4%	3	17,6%
Fraude	13	13	100,0%	1	7,7%
Infr. contre l'autorité publique	8	7	87,5%	2	25,0%
Protection de la jeunesse	9	6	66,7%	3	33,3%
Infr. contre les mœurs	8	8	100,0%		
Protection des revenus publics	7	4	57,1%	3	42,9%
Armes et explosifs	5	4	80,0%	1	20,0%
Infr. contre la foi publique	3	3	100,0%		

CRIMINALITE ENREGISTREE: SUSPECTS



Catégorie principale / Sexe	Nombre total de faits avec au moins 1 suspect	Hommes	%	Femmes	%
Santé publique	2	2	100,0%	1	50,0%
Code pénal social	2	2	100,0%		
Criminalité informatique	2	2	100,0%		
Autres lois spéciales	1	1	100,0%		
Hormones et dopage	1	1	100,0%		
Ivresse et alcool	1	1	100,0%		
Travail	1	1	100,0%		
Total	423	372	87,9 %	86	20,3 %



1.2. Nombre d'infractions selon le sexe des suspects identifiés (par figure criminelle)

Étant donné que, tant un suspect identifié masculin qu'un suspect identifié féminin peuvent être impliqués lors d'un même fait, il est possible que la somme des colonnes «Hommes» et «Femmes» soit supérieure à la valeur de la colonne «Total...» (voir également la note méthodologique)

POLITIEZONE NOORDERKEMPEN

2025

FC Vol moyen de transport

Figure criminelle / Sexe	Nombre total de faits avec au moins 1 suspect identifié	Hommes	%	Femmes	%
Vol de voiture	1	1	100,0%		
Carjacking	1	1	100,0%		
Vol de vélomoteur	1			1	100,0%
Vol de vélo	5	5	100,0%		
Total	PA	PA	PA	PA	PA

FC Cambriolage

Figure criminelle / Sexe	Nombre total de faits avec au moins 1 suspect identifié	Hommes	%	Femmes	%
Cambriolage dans habitation	4	4	100,0%	3	75,0%
Cambriolage ds entreprise ou commerce	2	2	100,0%	1	50,0%
Cambriolage dans bâtiment (total)	6	6	100,0%	4	66,7%
Total	PA	PA	PA	PA	PA

CRIMINALITE ENREGISTREE: SUSPECTS



FC Vol autre

Figure criminelle / Sexe	Nombre total de faits avec au moins 1 suspect identifié	Hommes	%	Femmes	%
Vol avec violence sans arme	3	3	100,0%	1	33,3%
Vol dans ou sur un véhicule	1	1	100,0%		
Vol à l'étalage	14	13	92,9%	1	7,1%
Total	PA	PA	PA	PA	PA

FC Autre

Figure criminelle / Sexe	Nombre total de faits avec au moins 1 suspect identifié	Hommes	%	Femmes	%
Violence contre les métiers d'intérêt général	5	5	100,0%		
Graffiti	1	1	100,0%		
Dégradation de voiture	4	3	75,0%	2	50,0%
Total	PA	PA	PA	PA	PA

PH Violence intrafamiliale (VIF)

Figure criminelle / Sexe	Nombre total de faits avec au moins 1 suspect identifié	Hommes	%	Femmes	%
VIF: physique, dans le couple	12	12	100,0%	1	8,3%
VIF: physique, envers des descendants	3	2	66,7%	1	33,3%
VIF: physique, envers d'autres membres	7	6	85,7%	1	14,3%
VIF: psychique, dans le couple	5	5	100,0%		
VIF: psychique, envers des descendants	5	4	80,0%	2	40,0%
VIF: psychique, envers d'autres membres	6	5	83,3%	2	33,3%
VIF: économique, dans le couple	2	2	100,0%		
Total	PA	PA	PA	PA	PA

CRIMINALITE ENREGISTREE: SUSPECTS



PH Hormones et dopage

Figure criminelle / Sexe	Nombre total de faits avec au moins 1 suspect identifié	Hommes	%
Dopage humain	1	1	100,0%
Total	PA	PA	PA

PH Drogues

Figure criminelle / Sexe	Nombre total de faits avec au moins 1 suspect identifié	Hommes	%
Vente de cocaïne	2	2	100,0%
Import-export de cocaïne	1	1	100,0%
Vente de drogues synthétiques	1	1	100,0%
Total	PA	PA	PA

PH Violence dans l'espace public

Figure criminelle / Sexe	Nombre total de faits avec au moins 1 suspect identifié	Hommes	%	Femmes	%
Violence physique (voie publique)	8	7	87,5%	2	25,0%
Violence physique (endroit accessible au public)	5	3	60,0%	2	40,0%
Violence sexuelle (voie publique)	2	2	100,0%		
Violence sexuelle (endroit accessible au public)	1	1	100,0%		
Violence psychique (voie publique)	5	5	100,0%	1	20,0%
Violence psychique (autre endroit public)	1	1	100,0%		
Violence psychique (endroit accessible au public)	2	1	50,0%	1	50,0%
Vol avec violence sans arme (voie publique)	1	1	100,0%	1	100,0%
Vol avec violence sans arme (endr. acces. au pub.)	2	2	100,0%		
Total	PA	PA	PA	PA	PA

CRIMINALITE ENREGISTREE: SUSPECTS



PH Autre

Figure criminelle / Sexe	Nombre total de faits avec au moins 1 suspect identifié	Hommes	%
Cyberharcèlement	2	2	100,0%
Total	PA	PA	PA



1.3. Nombre d'infractions selon l'âge des suspects identifiés (par catégorie principale)

Étant donné que, tant un suspect identifié mineur qu'un suspect identifié majeur peuvent être impliqués lors d'un même fait, il est possible que la somme des colonnes «Mineur» et «Majeur» soit supérieure à la valeur de la colonne «Total...» (voir également la note méthodologique)

POLITIEZONE NOORDERKEMPEN

2025

Catégorie principale / Âge	Nombre total de faits avec au moins 1 suspect identifié	Mineur	%	Majeur	%
Registre de population	68	4	5,9%	68	100,0%
Drogues	62	3	4,8%	59	95,2%
Infr. contre l'intégrité physique	45	7	15,6%	40	88,9%
Législation sur les étrangers	47			47	100,0%
Infr. contre la sécurité publique	41	3	7,3%	40	97,6%
Vol et extorsion	41	9	22,0%	33	80,5%
Dégradation de la propriété	24	11	45,8%	14	58,3%
Infr. contre autres valeurs morales et sentiments	17	3	17,6%	14	82,4%
Environnement	15	1	6,7%	14	93,3%
Fraude	13			13	100,0%
Protection de la jeunesse	9			9	100,0%
Infr. contre l'autorité publique	8	2	25,0%	6	75,0%
Infr. contre les mœurs	8	1	12,5%	7	87,5%
Protection des revenus publics	7			7	100,0%
Armes et explosifs	5	1	20,0%	4	80,0%
Infr. contre la foi publique	3			3	100,0%
Code pénal social	2			2	100,0%
Criminalité informatique	2			2	100,0%
Santé publique	2			2	100,0%
Autres lois spéciales	1			1	100,0%
Hormones et dopage	1			1	100,0%
Ivresse et alcool	1	1	100,0%		
Travail	1			1	100,0%
Total	423	46	10,9%	387	91,5%



1.4. Nombre d'infractions selon l'âge des suspects identifiés (par figure criminelle)

Étant donné que, tant un suspect identifié mineur qu'un suspect identifié majeur peuvent être impliqués lors d'un même fait, il est possible que la somme des colonnes «Mineur» et «Majeur» soit supérieure à la valeur de la colonne «Total...»
(voir également la note méthodologique)

POLITIEZONE NOORDERKEMPEN

2025

FC Vol moyen de transport

Figure criminelle / Âge	Nombre total de faits avec au moins 1 suspect identifié	Mineur	%	Majeur	%
Vol de voiture	1			1	100,0%
Carjacking	1			1	100,0%
Vol de vélomoteur	1	1	100,0%		
Vol de vélo	5	3	60,0%	2	40,0%
Total	PA	PA	PA	PA	PA

FC Cambriolage

Figure criminelle / Âge	Nombre total de faits avec au moins 1 suspect identifié	Mineur	%	Majeur	%
Cambriolage dans habitation	4			4	100,0%
Cambriolage ds entreprise ou commerce	2	1	50,0%	1	50,0%
Cambriolage dans bâtiment (total)	6	1	16,7%	5	83,3%
Total	PA	PA	PA	PA	PA



FC Vol autre

Figure criminelle / Âge	Nombre total de faits avec au moins 1 suspect identifié	Mineur	%	Majeur	%
Vol avec violence sans arme	3	1	33,3%	3	100,0%
Vol dans ou sur un véhicule	1			1	100,0%
Vol à l'étalage	14	1	7,1%	13	92,9%
Total	PA	PA	PA	PA	PA

FC Autre

Figure criminelle / Âge	Nombre total de faits avec au moins 1 suspect identifié	Mineur	%	Majeur	%
Violence contre les métiers d'intérêt général	5			5	100,0%
Graffiti	1	1	100,0%		
Dégradation de voiture	4	3	75,0%	1	25,0%
Total	PA	PA	PA	PA	PA

PH Violence intrafamiliale (VIF)

Figure criminelle / Âge	Nombre total de faits avec au moins 1 suspect identifié	Mineur	%	Majeur	%
VIF: physique, dans le couple	12			12	100,0%
VIF: physique, envers des descendants	3			3	100,0%
VIF: physique, envers d'autres membres	7			7	100,0%
VIF: psychique, dans le couple	5	1	20,0%	4	80,0%
VIF: psychique, envers des descendants	5			5	100,0%
VIF: psychique, envers d'autres membres	6			6	100,0%
VIF: économique, dans le couple	2			2	100,0%
Total	PA	PA	PA	PA	PA



PH Hormones et dopage

Figure criminelle / Âge	Nombre total de faits avec au moins 1 suspect identifié	Majeur	%
Dopage humain	1	1	100,0%
Total	PA	PA	PA

PH Drogues

Figure criminelle / Âge	Nombre total de faits avec au moins 1 suspect identifié	Majeur	%
Vente de cocaïne	2	2	100,0%
Import-export de cocaïne	1	1	100,0%
Vente de drogues synthétiques	1	1	100,0%
Total	PA	PA	PA

PH Violence dans l'espace public

Figure criminelle / Âge	Nombre total de faits avec au moins 1 suspect identifié	Mineur	%	Majeur	%
Violence physique (voie publique)	8	5	62,5%	4	50,0%
Violence physique (endroit accessible au public)	5	1	20,0%	4	80,0%
Violence sexuelle (voie publique)	2			2	100,0%
Violence sexuelle (endroit accessible au public)	1			1	100,0%
Violence psychique (voie publique)	5	2	40,0%	4	80,0%
Violence psychique (autre endroit public)	1	1	100,0%		
Violence psychique (endroit accessible au public)	2			2	100,0%
Vol avec violence sans arme (voie publique)	1	1	100,0%	1	100,0%
Vol avec violence sans arme (endr. acces. au pub.)	2			2	100,0%
Total	PA	PA	PA	PA	PA

CRIMINALITE ENREGISTREE: SUSPECTS



PH Autre

Figure criminelle / Âge	Nombre total de faits avec au moins 1 suspect identifié	Majeur	%
Cyberharcèlement	2	2	100,0%
Total	PA	PA	PA



Partie 2: Niveau SUSPECTS-FAIT (comptage du nombre de combinaisons suspect-fait)

2.1. Nombre de suspects-fait selon le sexe des suspects identifiés (TOP 5 des catégories principales)

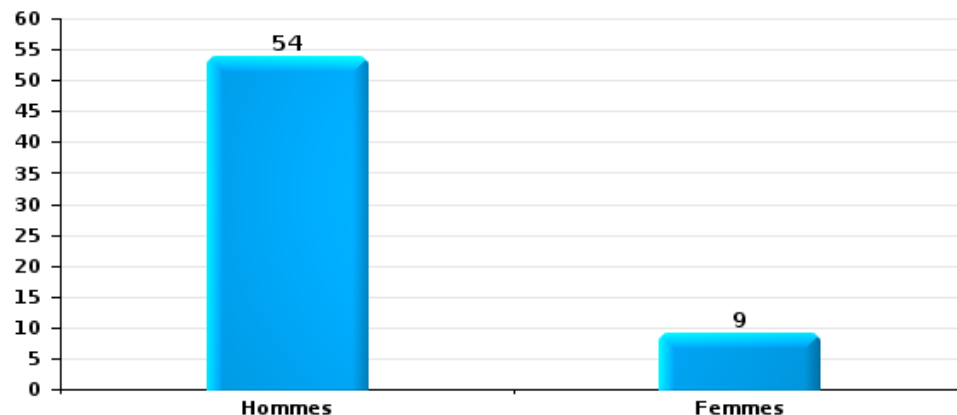
Lorsqu'un même suspect a commis plusieurs faits durant la période considérée, il est aussi comptabilisé plusieurs fois (voir également la note méthodologique)

POLITIEZONE NOORDERKEMPEN

2025

Vol et extorsion

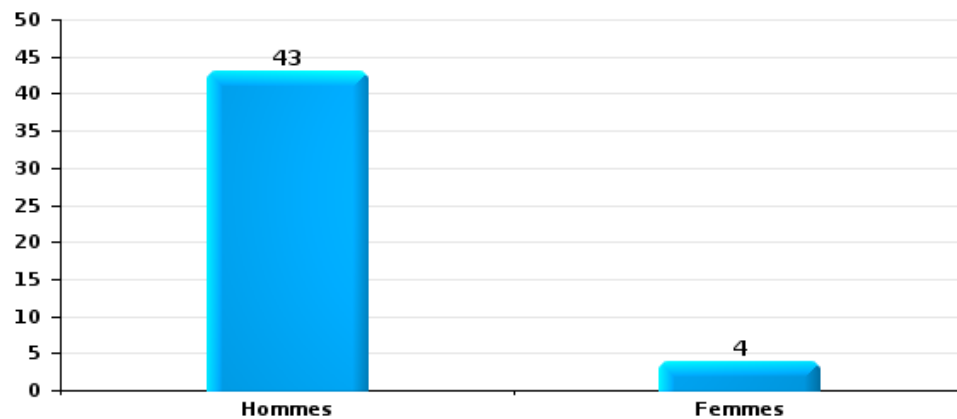
Nombre de suspects-fait selon le sexe





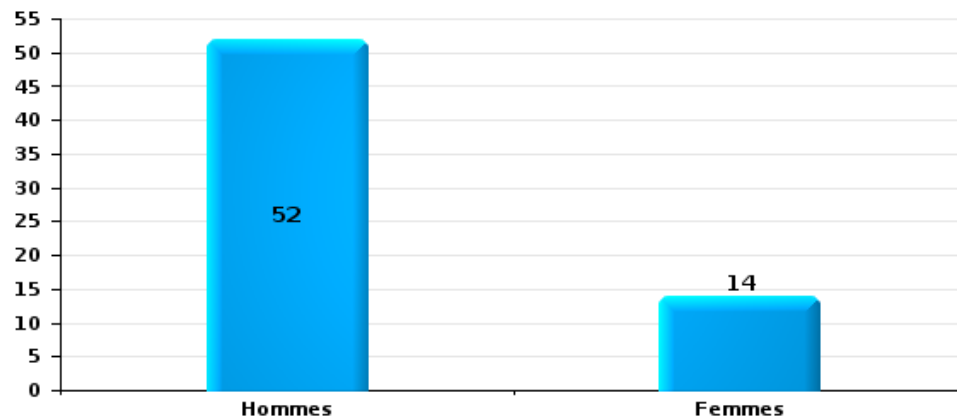
Dégradation de la propriété

Nombre de suspects-fait selon le sexe



Infr. contre l'intégrité physique

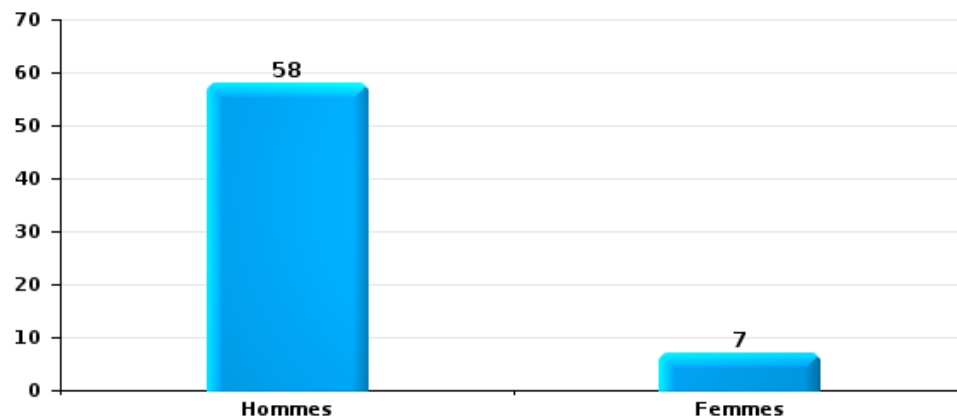
Nombre de suspects-fait selon le sexe





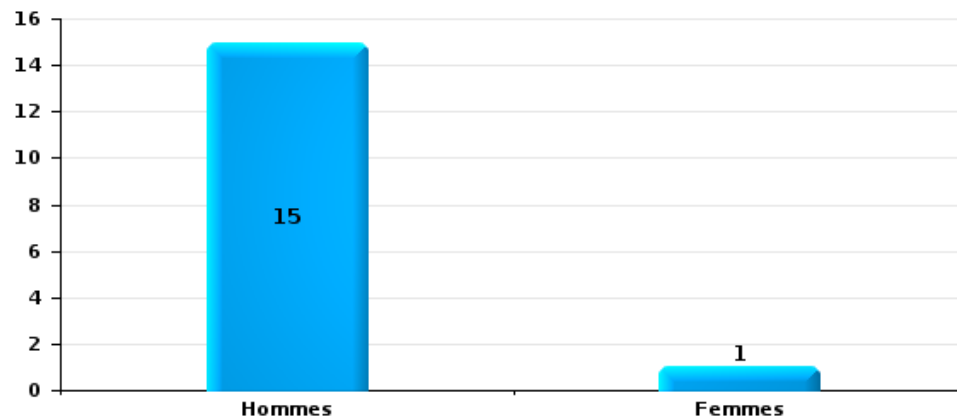
Drogues

Nombre de suspects-fait selon le sexe



Fraude

Nombre de suspects-fait selon le sexe





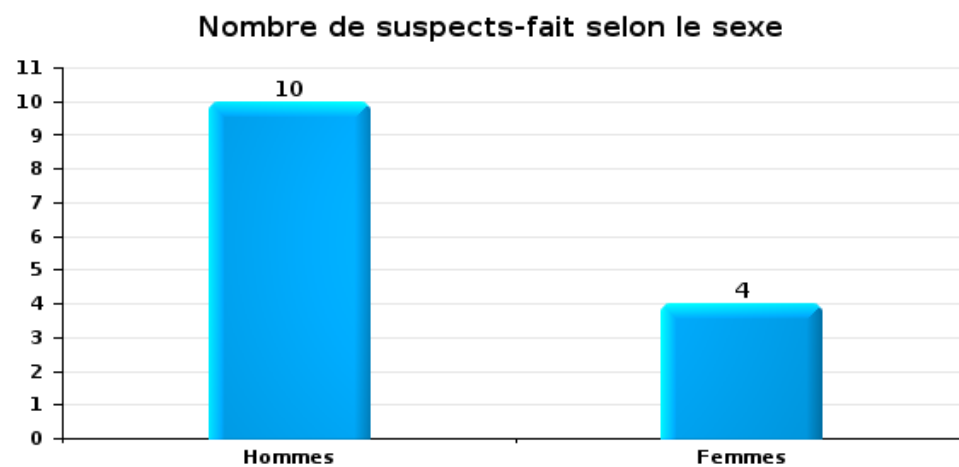
2.2. Nombre de suspects-fait selon le sexe des suspects identifiés (TOP 5 des figures criminelles)

Lorsqu'un même suspect a commis plusieurs faits durant la période considérée, il est aussi comptabilisé plusieurs fois (voir également la note méthodologique)

POLITIEZONE NOORDERKEMPEN

2025

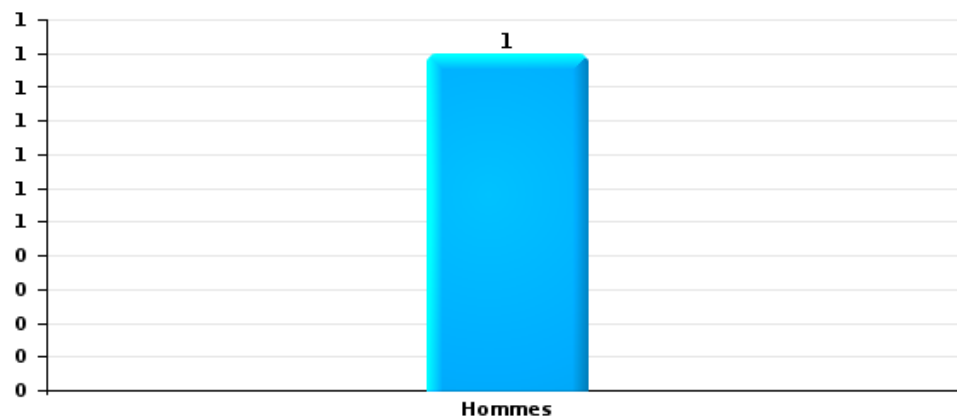
Cambriolage dans bâtiment (total)





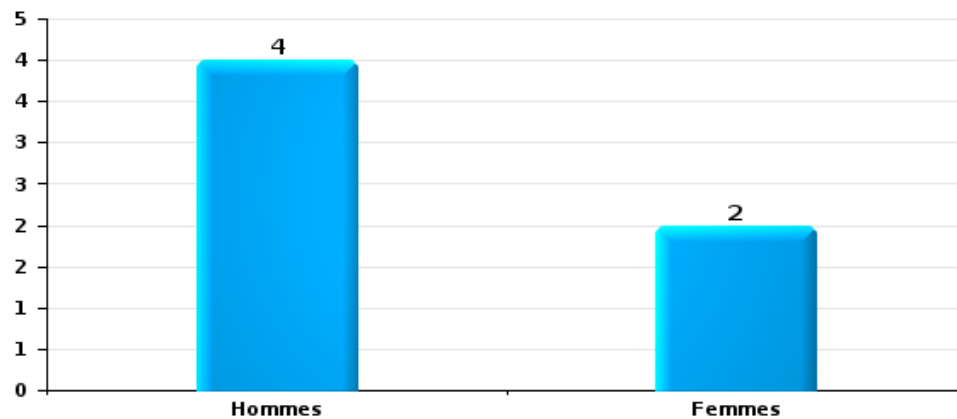
Vol dans ou sur un véhicule

Nombre de suspects-fait selon le sexe



Dégradation de voiture

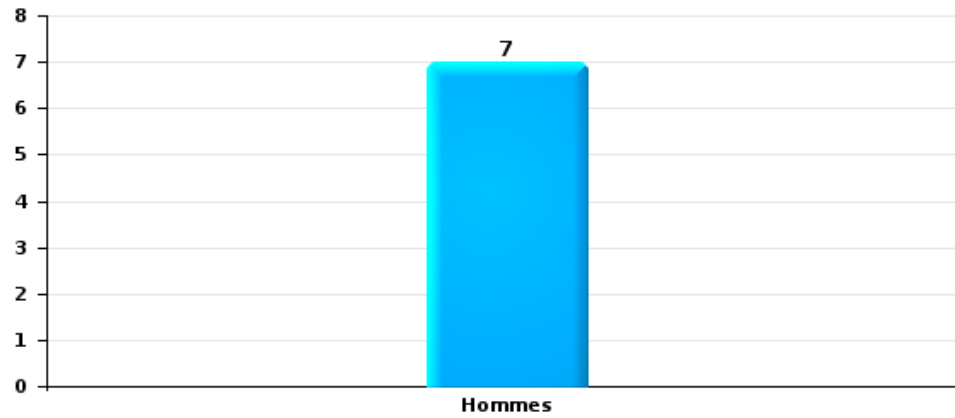
Nombre de suspects-fait selon le sexe





Vol de vélo

Nombre de suspects-fait selon le sexe





2.3. Nombre de suspects-fait selon l'âge des suspects identifiés (TOP 5 des catégories principales)

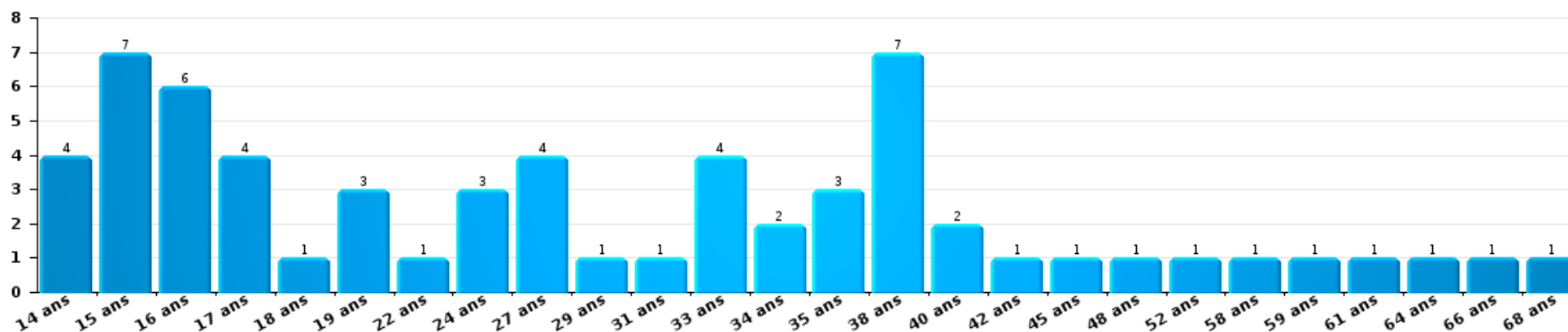
1) Lorsqu'un même suspect a commis plusieurs faits durant la période considérée, il est aussi comptabilisé plusieurs fois, qu'il ait le même âge ou non – 2) Les suspects au-dessous de 14 ans et à partir de 90 ans ne sont pas repris dans le tableau (voir également la note méthodologique)

POLITIEZONE NOORDERKEMPEN

2025

Vol et extorsion

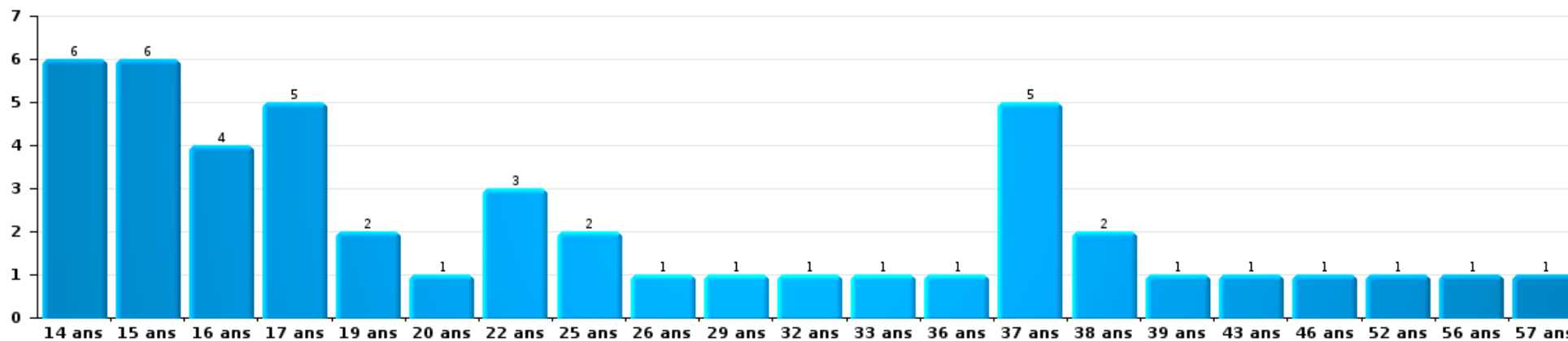
Nombre de suspects-fait par âge (chronologique)





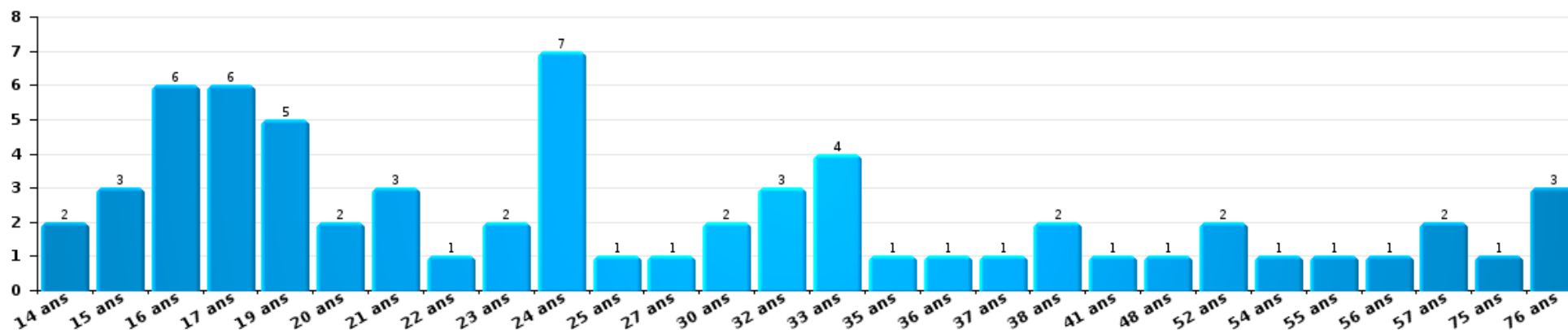
Dégradation de la propriété

Nombre de suspects-fait par âge (chronologique)



Infr. contre l'intégrité physique

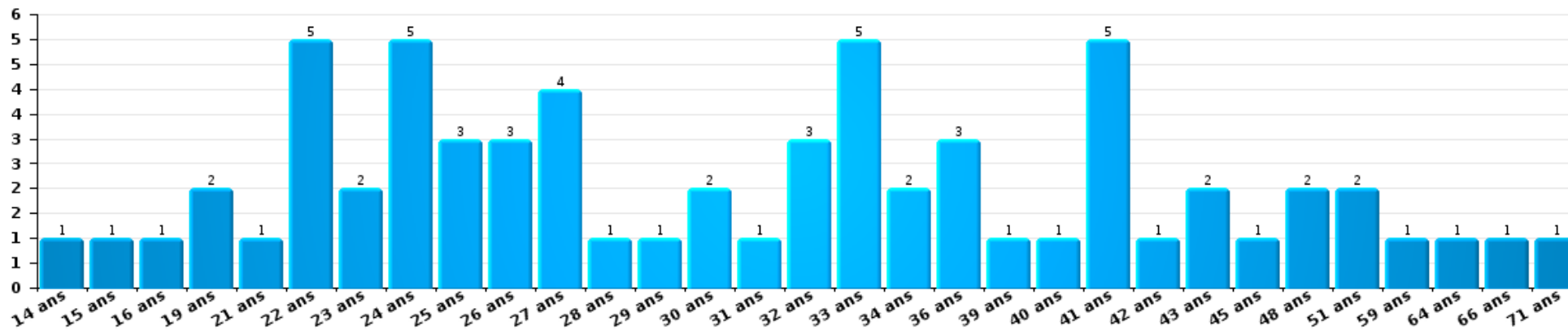
Nombre de suspects-fait par âge (chronologique)





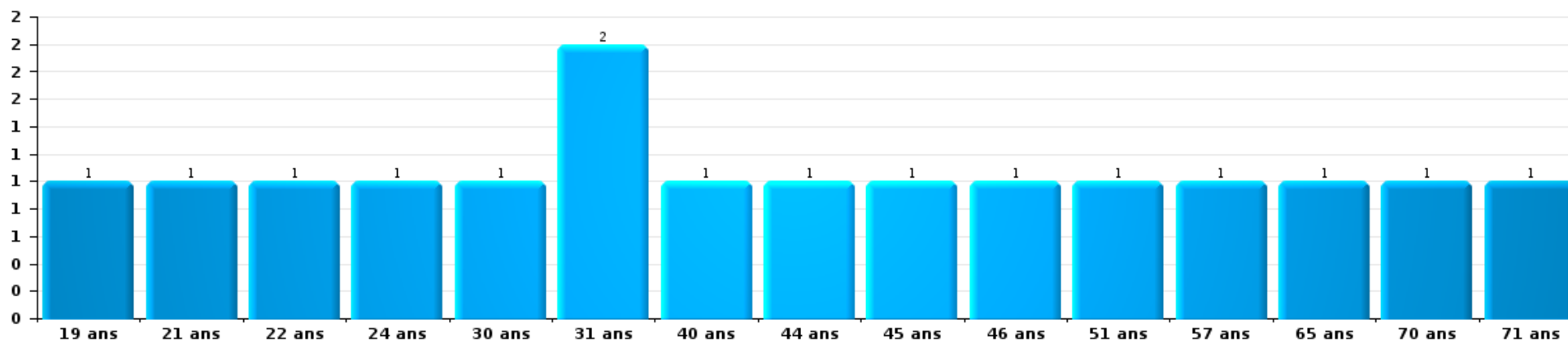
Drogues

Nombre de suspects-fait par âge (chronologique)



Fraude

Nombre de suspects-fait par âge (chronologique)





2.4. Nombre de suspects-fait selon l'âge des suspects identifiés (TOP 5 des figures criminelles)

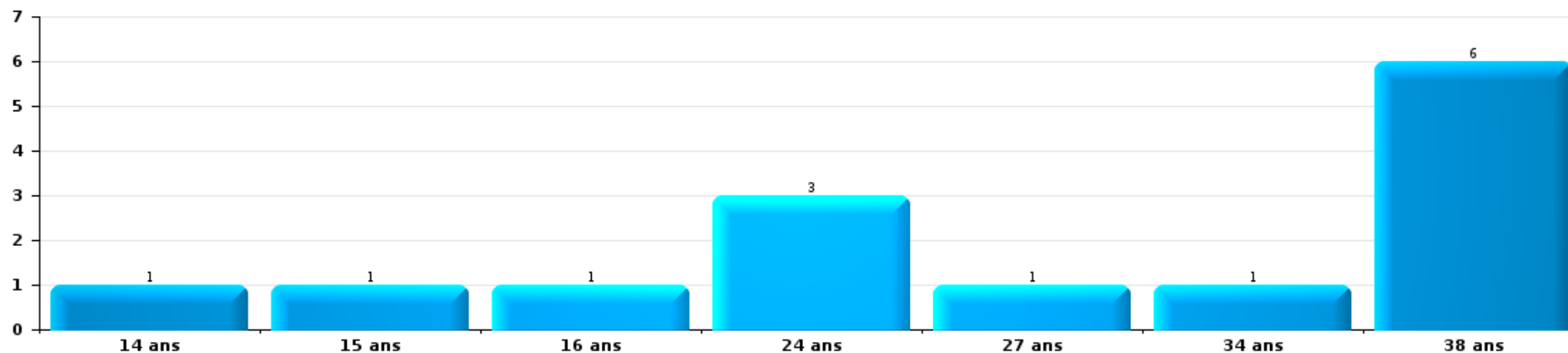
1) Lorsqu'un même suspect a commis plusieurs faits durant la période considérée, il est aussi comptabilisé plusieurs fois, qu'il ait le même âge ou non - 2) Les suspects au-dessous de 14 ans et à partir de 90 ans ne sont pas repris dans le tableau (voir également la note méthodologique)

POLITIEZONE NOORDERKEMPEN

2025

Cambriolage dans bâtiment (total)

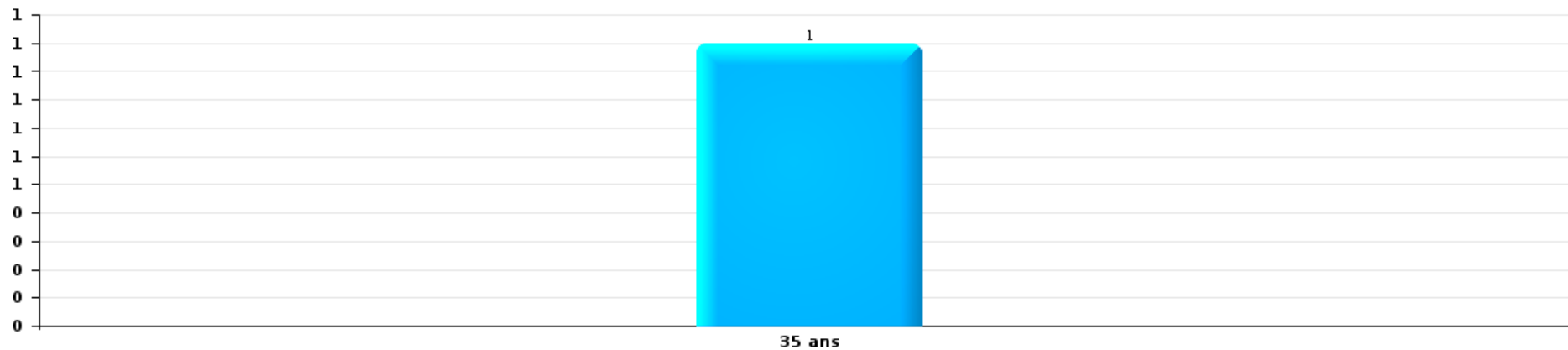
Nombre de suspects-fait par âge (chronologique)





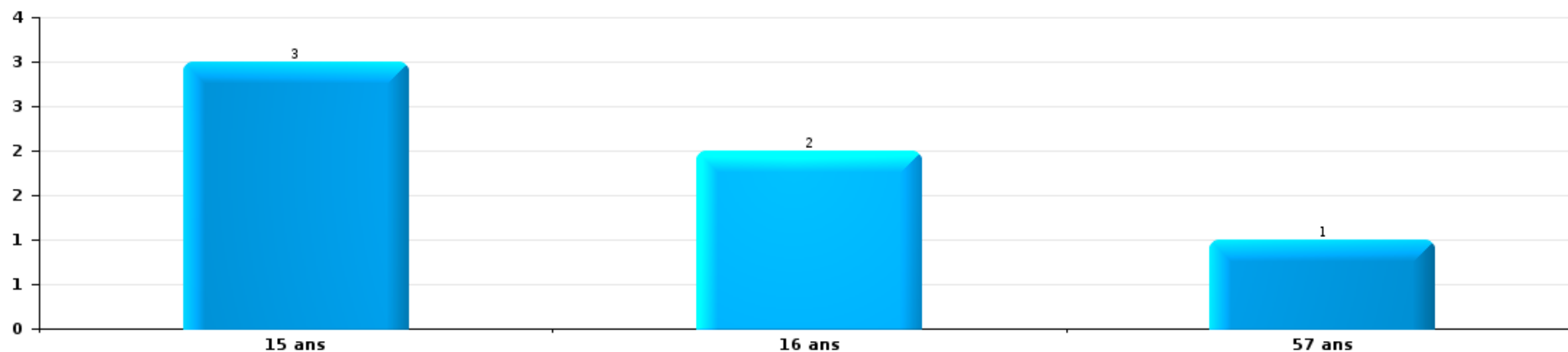
Vol dans ou sur un véhicule

Nombre de suspects-fait par âge (chronologique)



Dégradation de voiture

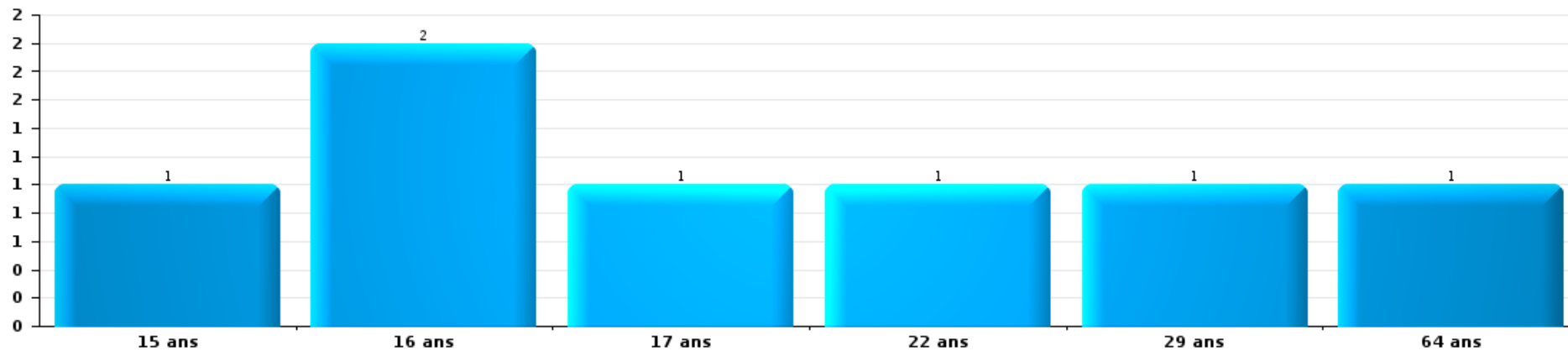
Nombre de suspects-fait par âge (chronologique)





Vol de vélo

Nombre de suspects-fait par âge (chronologique)



STATISTIQUES POLICIERES DE CRIMINALITE

LIEU DE PERPETRATION: ZONE DE POLICE

POLITIEZONE NOORDERKEMPEN

***ANNEXE I: DETAIL PAR CATEGORIE DE DELIT
CODE PENAL***



POLITIEZONE NOORDERKEMPEN

Infraction Code pénal

Infr. contre l'intégrité physique

			2000	2015	2016	2017	2018	2019	2020	2021	2022	2023	2024	2025
Assassinat	Empoisonnement (assassinat)	Tent.						1						
	Autres	Acc.				1					1			
		Tent.				1	2				1			
	Sous-total					1	3	1			1	1		
Meurtre	Non spécifié	Acc.					1							
	Autres	Acc.		1										
		Tent.		2	6	2	2	2	1	7	3	4	2	3
	Sous-total			3	6	2	3	2	1	7	3	4	2	3
Torture et maltraitance	Torture	Acc.						2					1	
	Traitement inhumain	Acc.				1	1							1
	Traitement dégradant	Acc.		1										
	Sous-total			1		1	1	2						1
Coups et/ou blessures vol. en sphère familiale	Entre partenaires ou ex-partenaires	Acc.	11	23	58	30	44	52	39	42	46	60	50	17
		Tent.	2											
	Lors d'un différend familial en général	Acc.	11											
	Par les parents envers un mineur	Acc.	1	3	6	6	8	4	3	5	4	7	5	1
	Par les parents envers personne vulnérable	Acc.						1				1	1	
	Envers les parents	Acc.	2	1	2	6	5	3	2	6	3	4	10	5
	Envers d'autres ascendants directs ou collatéraux	Acc.		2	1	3	1	4	5	3	2	4	4	
Sous-total			27	29	67	45	58	64	49	56	55	76	70	23



Infr. contre l'intégrité physique

			2000	2015	2016	2017	2018	2019	2020	2021	2022	2023	2024	2025	
Coups et/ou blessures vol. hors sphère familiale	Bagarres (=coups réciproques)	Acc.	11	12	15	16	11	28	22	13	15	20	13	6	
	Coups envers fonctionnaire de police	Acc.	1		1			2	1		1		2		
	Envers un mineur par une pers. ayant autorité	Acc.		6	1	3	1	1	3	3	3	3	8	1	
	Envers un mineur qualité de l'auteur inconnue	Acc.	3	1	3	4	5	5	3	4	4	12	7	7	
		Tent.		1											
	Envers pers. vulnérable par pers. ayant autorité	Acc.										1			
	Envers pers. vulnérable (qualité auteur inconnue)	Acc.							1			1	2	1	
	Coups envers personnel transport public	Acc.			1		1								
	Coups envers personnel autre service public	Acc.		1	2	4	5	1			1		1	2	1
	Coups envers profession médicale	Acc.								1					
	Coups envers personnel institut d'enseignement	Acc.					2					1			
	Coups envers gardien de prison/corps sécurité	Acc.		11	6	5	10	10	13	19	12	17	30	10	
	Acc.	62	85	70	50	51	54	41	48	64	72	94	33		
	Tent.										1	1			
	Sous-total		77	117	99	82	86	101	85	88	101	128	158	59	
Abstention coupable	Acc.	1	1	3				1		2	1		1		
	Sous-total		1	1	3			1		2	1		1		
Autres infr. volontaires. c/ l'intégrité phys.	Privation de soins à enfant ou personne vulnérable	Acc.				2									
	Délaissement d'enfant ou personne vulnérable	Acc.			1						1				
	Abandon d'enfant dans le besoin	Acc.					2								
	Administration substances nuisibles	Acc.						1	1	1	1		3		
	Empoisonnement de denrées	Tent.								1					
	Entrave méchante à la circulation	Acc.	1	1	5	3	4	4	6	3				1	
	Voies de faits et violences légères	Acc.	5		1	3		2				4	2	3	
	Sous-total		6	1	7	8	6	7	7	5	6		5	4	
Infr. involontaires contre l'intégrité physique	Homicides involontaires	Acc.					1								
	Coups et/ou blessures involontaires	Acc.	2		2		2	3		1		1			
	Administration involontaire substances nuisibles	Acc.			1						1				
	Abstention d'entretien enfant/personne vulnérable	Acc.				1									
	Morsure de chien	Acc.	1	3	1	2	1			5	3	6	3	2	
	Non spécifié	Acc.			1	1									
	Sous-total		3	3	5	4	4	3		6	4	7	3	2	
	Total		114	155	187	143	161	181	142	165	171	215	240	92	



Infr. contre la liberté individuelle

			2000	2015	2016	2017	2018	2019	2020	2021	2022	2023	2024	2025
Prise d'otages	Acc.								2		1	1	2	
	Sous-total								2		1	1	2	
Enlèvement de mineur ou personne vulnérable	Enlèvement parental	Acc.		1		2	1			1		2	1	1
	Autre enlèvement	Acc.		1							1			
		Tent.				5							1	3
	Sous-total			2	5	2	1			1	1	3	4	2
Détenion par un particulier	Acc.		1	3		2	1	1	1	1	2	2	2	
	Sous-total		1	3		2	1	1	1	1	2	2	2	
Total			1	5	5	4	2	1	3	2	4	6	8	2



Infr. contre les mœurs

			2000	2015	2016	2017	2018	2019	2020	2021	2022	2023	2024	2025
Viol n'ayant pas causé la mort	Victime < 10a	Acc.	1	1	1	2	5	1		2	1			
		Tent.	1											
	Victime 10a - 14a	Acc.	1	3			2	1		1	2			
	Victime 14a - 16a	Acc.		1		1				1				
	Victime 16a - 18a	Acc.		1	2	1	1	3		1	2			
	Victime majeure	Acc.		3	4	4	4	5	2	6	1			
	Victime âge inconnu	Acc.							1					
	Sous-total		3	9	7	8	12	10	3	11	6			
Viol avec conséquence inconnue		Acc.	1											
		Sous-total	1											
Viol n'ayant pas causé la mort (nvCPS)	Victime < 16a	Acc.									2	4	7	2
	Victime 16a - 18a	Acc.									2	5	1	
	Victime majeure	Acc.								1	4	9	10	2
	Sous-total									1	8	18	18	4
Attentat à la pudeur avec violence / menace	Victime < 16a	Acc.		3		1				2	1			
	Victime 16a - 18a	Acc.			1			1	1		1			
		Tent.	1											
	Victime majeure	Acc.	3	3	8	3	2	2	1	4	8			
		Tent.	1											
	Sous-total		5	6	9	4	2	3	2	6	10			
Attentat à la pudeur sans violence / menace	Victime < 16a	Acc.	1	7	6	3	2	2	3	2	1			
		Tent.	2											
	Victime 16a - 18a	Acc.				3	1	1						
	Victime âge inconnu	Acc.		3		1	3	3		3	1			
	Sous-total		3	10	6	7	6	6	3	5	2			
Attentat à la pudeur non spécifié		Acc.	2											
		Sous-total	2											
Atteinte intégrité sexuelle sans mort (nvCPS)	Victime < 16a	Acc.									2	6	5	
	Victime 16a - 18a	Acc.									1		1	3
	Victime majeure	Acc.									4	4	6	2
	Sous-total										7	10	12	5
Pornographie enfantine	Détention	Acc.			1	2	4	1	1	6	1			1
	Distribution	Acc.			3	5	7	5	4	7				

FPF/DGR/DR/BIPOL - Statistiques policières de criminalité (date de clôture: 31/10/2025)
 Les données pour les années 2001 jusqu'à 2014 ne sont plus publiées mais restent disponibles sur demande auprès du service BIPOL.
 Les données pour 2025 ne concernent que le 1er semestre.



Infr. contre les mœurs

			2000	2015	2016	2017	2018	2019	2020	2021	2022	2023	2024	2025
		Sous-total			4	7	11	6	5	13	1			1
Pornographie		Acc.			5						1			
		Sous-total			5						1			
Incitation à la débauche	Victime mineure	Acc.		2	1	1	1		1	4	1			
		Tent.					1			1				
	Victime majeure	Acc.			1									
		Sous-total		2	2	1	2		1	5	1			
Exploitation de la débauche d'autrui	Victime mineure	Acc.				2			1					
	Victime majeure	Acc.		1		2								
		Sous-total		1		4			1					
Outrage public aux bonnes mœurs	Actions (exhibitionnisme, etc.)	Acc.	5	1	5	3	7	1	4	5	4			
	Ecrits, images, objets	Acc.	3	2	4			1	1	2				
	Obscénités en public	Acc.							1					
	Exhibitionnisme (nvCPS)	Acc.										2	7	4
	Contenu pornographique extrême ou violent (nvCPS)	Acc.											1	
	Non spécifié	Acc.	2	1	1									
		Sous-total	10	4	10	3	7	2	6	7	4	2	8	4
Voyeurisme	Observation/enregistrement de nudité ou intimité	Acc.	1		6	5	2		1	2				
	Diffusion enregistrement nudité ou intimité	Acc.				2	1		3	1	1			
		Sous-total	1		6	7	3		4	3	1			
Voyeurisme direct (nvCPS)	Victime majeure	Acc.										1		
		Sous-total										1		
Voyeurisme via moyen technique ou autre (nvCPS)	Victime < 16a	Acc.												1
	Victime majeure	Acc.									1	2	5	
		Sous-total									1	2	5	1
Diffusion de contenu à caractère sexuel (nvCPS)	Victime < 16a	Acc.									1		1	5
		Tent.										1		
	Victime majeure	Acc.											2	
		Sous-total									1	1	3	5
Diffusion contenu sex. but méchant/lucrat. (nvCPS)	Victime < 16a	Acc.										1	2	2
	Victime 16a - 18a	Acc.										1	1	
	Victime majeure	Acc.										6	3	1
		Sous-total										8	6	3



Infr. contre les mœurs

			2000	2015	2016	2017	2018	2019	2020	2021	2022	2023	2024	2025
Avortement sans permission de la femme	Non spécifié	Acc.			1									
		Sous-total			1									
Grooming (contact par ICT avec mineur < 16 ans)		Acc.				1			1	1				
		Sous-total				1			1	1				
Grooming offline - sans ICT (nvCPS)	Victime < 16a	Acc.											1	
	Victime 16a - 18a	Acc.												1
		Sous-total											1	1
Grooming online - avec ICT (nvCPS)	Victime < 16a	Acc.									1	5		
		Sous-total									1	5		
Exploitation sexuelle mineurs-prostitution (nvCPS)	Incitation à la débauche/prostit. (nvCPS)	Acc.									1	3	3	1
		Sous-total									1	3	3	1
Images d'abus sexuels de mineurs (nvCPS)	Production/diffusion images abus sexuels (nvCPS)	Acc.									3	5	5	2
	Détention/acquisition images abus sexuels (nvCPS)	Acc.									2	2	5	2
	Images abus sexuels de mineurs-indéterminé (nvCPS)	Acc.											1	
		Sous-total									5	7	11	4
Total			25	32	50	42	43	27	26	52	50	57	67	29

FPF/DGR/DR/BIPOL - Statistiques policières de criminalité (date de clôture: 31/10/2025)
 Les données pour les années 2001 jusqu'à 2014 ne sont plus publiées mais restent disponibles sur demande auprès du service BIPOL.
 Les données pour 2025 ne concernent que le 1er semestre.



Infr. contre autres valeurs morales et sentiments

			2000	2015	2016	2017	2018	2019	2020	2021	2022	2023	2024	2025
Harcèlement	Acc.		12	59	41	29	34	32	37	25	52	62	60	35
	Sous-total		12	59	41	29	34	32	37	25	52	62	60	35
Violation de sépulture	Acc.				1	1					1			
	Sous-total				1	1					1			
Violation du secret professionnel	Acc.					1					1			
	Sous-total					1					1			
Atteinte à l'honneur	Calomnie et diffamation	Acc.	9	10	10	14	13	12	9	7	6	11	5	3
	Déclaration calomnieuse	Acc.	1		2	1	2				1			
	Imputation calomnieuse	Acc.	2	1	1			1	1		2	2		1
	Divulgation méchante	Acc.	1		1		1				1	1	1	
	Injures (Délit)	Acc.	4	2	3	2	3		2	2			1	2
	Non spécifié	Acc.									1			
Sous-total		17	13	17	17	19	13	12	10	10	15	8	4	
Vie privée	Intrusion de nuit	Tent.	1											
	Violation de domicile par un particulier	Acc.	3	2	1	3	4	2	2	3	2	1	7	3
	Violation du secret des lettres	Acc.		1	1				1		1		1	
Sous-total		4	3	2	3	4	2	3	3	3	3	1	8	3
Violation de communication par particulier	Acc.					1		2				1		
	Sous-total					1		2				1		
Abus faiblesses de personnes	Acc.				1	1				2				
	Sous-total				1	1				2				
Vie privée mœurs: publication identité victime	Acc.						1	1				1		
	Sous-total						1	1				1		
Cyberlokkng (leurre de mineur par ICT)	Acc.							1						
	Sous-total							1						
Occupation bien d'autrui (squatter)	Pénétrer / occuper / séjourner (bien non habité)	Acc.									1		2	
	Pénétrer / occuper / séjourner (bien habité)	Acc.									2	2		
	Sous-total										3	2	2	
Total			33	75	62	53	58	51	52	40	70	82	78	42



Infr. relative au statut juridique de l'enfant

			2000	2015	2016	2017	2018	2019	2020	2021	2022	2023	2024	2025
Non-représentation d'enfants	Par les parents	Acc.		1										
		Sous-total		1										
Non-déclaration de naissance		Acc.			1									
		Sous-total			1									
		Total		1	1									



Vol et extorsion

			2000	2015	2016	2017	2018	2019	2020	2021	2022	2023	2024	2025
Vol avec circ. aggr.	Avec violence	Acc.	1	6	2	9	5	4	9	2	1	2	4	1
		Tent.		1	1	2		4	1	2	1	1		
	Sans violence	Acc.	226	369	301	270	187	156	133	136	172	159	128	82
		Tent.	98	134	114	113	113	79	57	53	83	71	71	24
	Sous-total			326	510	418	394	305	243	200	193	257	233	203
Vol sans circ. aggr.	Avec violence	Acc.		2	1	3	2	3	1		3	2	1	1
		Tent.	2	2	2	2						2		
	Sans violence, Vol à la tire	Acc.	10	28	17	10	19	15	13	5	4	3	3	1
		Tent.		1										
	Sans violence, Vol d'usage	Acc.	1	1	2		1			1	1			4
		Tent.			1									
	Sans violence, Vol domestique	Acc.	5	7	6	9	18	12	13	10	8	10	4	3
		Tent.			1				1					
	Sans violence	Acc.	406	399	427	346	326	293	231	266	380	323	338	184
		Tent.	19	15	16	22	18	5	4	14	14	15	13	7
Sous-total			443	455	473	390	386	328	263	296	410	355	363	197
Vol non spécifié		Acc.	114	5	10	5	5	1	2	1	2	3	3	
		Tent.	38											
	Sous-total		152	5	10	5	5	1	2	1	2	3	3	
Extorsion		Acc.		3	2	5	3	4	4	4	11	14	12	4
		Tent.		3	2	1	2	3	1	4	4	3	3	2
	Sous-total		6	4	6	5	7	5	8	15	17	15	6	
Total			921	976	905	795	701	579	470	498	684	608	584	310



Fraude

			2000	2015	2016	2017	2018	2019	2020	2021	2022	2023	2024	2025
Blanchiment d'argent	Acc.			4	2	3	7	10	9	11	8	13	13	8
	Tent.										1			
	Sous-total			4	2	3	7	10	9	11	9	13	13	8
Recel	Recel simple	Acc.	1	3	4	4	2	3	2	2	2	2	4	
	Recel qualifié	Acc.	2	2										1
	Non spécifié	Acc.			1	1								
	Sous-total		3	5	5	4	3	3	2	2	2	2	4	1
Grivèlerie	Carburant / lubrifiant	Acc.	7	1	11	20	4	3		3		1	2	
	Boissons et aliments	Acc.		1					1		1	4	1	
	Voiture de location	Acc.				1		1			1			3
	Logements	Acc.						2						
	Sous-total		7	2	11	21	4	6	1	3	2	5	3	3
Corruption privée	Acc.					1								
	Sous-total					1								
Détournement et destruction frauduleuse	Cel frauduleux	Acc.	5	8	5	2	6	4	5	3	5	6	3	1
	D'objets saisis	Acc.		1	3		1		2	4	1	1	2	
	Non spécifié	Acc.	1			3		1				2	3	
	Sous-total		6	9	8	2	10	4	8	7	6	9	8	1
Escoquerie	Fraude par internet	Acc.		42	39	41	60	82	133	118	105	92	128	75
		Tent.		16	8	7	11	14	11	8	4	4	8	4
	Escoquerie sans internet	Acc.		32	26	15	20	30	22	29	24	22	39	20
		Tent.		12	4	3	1	6	10	7	4	1	12	1
	Non spécifié	Acc.	18											
		Tent.	2											
	Sous-total		20	102	77	66	92	132	176	162	137	119	187	100
Tromperie	Marchandises vendues / travail fourni	Acc.	1	1									1	
	Endossement frauduleux de factures	Acc.						1						
	Non spécifié	Acc.			1									
	Sous-total		1	1	1			1					1	
Abus de confiance et infr. apparentées	Abus de confiance	Acc.	8	23	23	15	11	19	13	13	18	21	23	10
	Abus des faiblesses	Acc.		1	1		1	1		1	2			
	Sous-total		8	24	24	15	12	20	13	14	20	21	23	10



Fraude

			2000	2015	2016	2017	2018	2019	2020	2021	2022	2023	2024	2025
Abus de biens sociaux	Non spécifié	Acc.									1			
	Autres	Acc.				1		1						
		Sous-total				1		1			1			
Infr. liées à l'insolvabilité	Par le curateur	Acc.										2		
	Par des tiers	Acc.			1	1	1	2				1	1	
	Par le débiteur	Acc.		2	7	3	2	6	1			2	4	1
	Non spécifié	Acc.				1				1				
		Sous-total		2	8	5	3	8	1	1		5	5	1
Insolvabilité frauduleuse		Acc.					1			1			1	
		Sous-total					1			1			1	
Chèques sans provision		Acc.	6											
		Sous-total	6											
		Total	51	149	136	117	133	185	210	201	177	174	245	124



Dégradation de la propriété

			2000	2015	2016	2017	2018	2019	2020	2021	2022	2023	2024	2025
Incendie volontaire	Dans lieu habité (de jour)	Acc.		1	2			1		1	2	5	2	
	Dans lieu habité (de nuit)	Acc.			1					1	1	3		2
	Dans lieu habité (moment indéterminé)	Tent.								1				
	Dans un autre lieu (de jour)	Acc.	1		3	1	1	3		2	2	2	2	2
	Dans un autre lieu (de nuit)	Tent.												1
	Dans un autre lieu (de nuit)	Acc.	1	2	7	2			1	2	3	5	3	1
	Dans un autre lieu (moment indéterminé)	Acc.		1	1		1			2			1	1
	Dans un autre lieu (moment indéterminé)	Tent.		1										
	Non spécifié	Acc.	1											
	Tent.	1												
	Sous-total		4	6	14	3	2	4	1	9	8	16	8	7
Destruction par explosion volontaire	Dans un autre lieu (de jour)	Acc.								1				
	Non spécifié	Acc.	1											
	Sous-total		1							1				
Incendie involontaire		Acc.	11	13	7	12	12	13	21	18	9	13	15	10
	Sous-total		11	13	7	12	12	13	21	18	9	13	15	10
Destruction, dénaturation, dégradation	Avec circ. aggr.	Acc.	12	3	1	1		4	1		3	3	4	2
	Destruction de biens agricoles	Acc.	1											
	Non spécifié	Acc.	72	1		1						2		
		Tent.	1											
	Sous-total		86	4	1	2		4	1		3	5	4	2
Vandalisme	Sur véhicules	Acc.	45	73	41	26	25	95	36	12	22	25	27	11
	Sur véhicules	Tent.	1											
	Sur autres biens mobiliers	Acc.	46	17	19	5	9	5	3	5	8	14	12	4
	Sur autres biens mobiliers	Tent.	2											
	Graffitis	Acc.	1	2	2	1	36	14		1		1		1
	Autres détériorations sur biens immobiliers	Acc.	39	74	41	15	19	12	15	16	15	39	28	20
	Dégradation de clôture	Acc.	1	8	3	2	3	5		1	5	3	1	
	Sous-total		135	174	106	49	92	131	54	35	50	82	68	36
	Total		237	197	128	66	106	152	77	63	70	116	95	55



Infr. contre la Sécurité de l'Etat

			2000	2015	2016	2017	2018	2019	2020	2021	2022	2023	2024	2025
Terrorisme	Groupe terroriste	Acc.							1		1		1	
		Sous-total							1		1		1	
		Total							1		1		1	



Infr. contre la sécurité publique

			2000	2015	2016	2017	2018	2019	2020	2021	2022	2023	2024	2025
Organisation criminelle	Acc.			1	1				1		2	1	2	
	Sous-total			1	1				1		2	1	2	
Association de malfaiteurs	Acc.			9	6	43	23	34	20	20	24	34	26	19
	Sous-total			9	6	43	23	34	20	20	24	34	26	19
Evasion de prisonniers	Evasion simple	Acc.	41	9	6	4	4	1	1		1	1	5	1
		Tent.	1	2				1		1		1		1
	Evasion qualifiée	Acc.	7				1		2					
		Tent.	1											
	Non-entrée de congé	Acc.	1	62	64	51	41	53	47	38	89	63	63	37
	Non-respect surveillance électronique	Acc.		6	2	2	4	2		1	1	1		1
	Non spécifié	Acc.	33	7	2	2	2	1			1	4	1	3
		Tent.	1											
Sous-total		85	86	74	59	52	57	51	40	96	66	72	40	
Recel	Recel de criminel	Acc.	1				1							
	Sous-total		1				1							
Menaces	Menace d'attentat	Acc.							4	5				
		Tent.					1							
	Verbales	Acc.	27	40	42	18	19	23	30	18	25	33	27	14
		Ecrites	Acc.	2	10	14	10	8	8	12	10	9	18	11
	Par gestes, emblèmes	Acc.	8	8	8	10	10	10	8	7	18	18	11	19
	Alerte à la bombe	Acc.				1		1	5	4		4	5	2
	Non spécifié	Acc.	5		1			1		1				
Sous-total		42	58	65	39	37	44	59	45	52	73	54	43	
Jet d objets murs d'une prison	Acc.												3	2
	Sous-total												3	2
Total			128	154	146	141	113	135	131	105	174	174	157	104



Infr. contre l'autorité publique

			2000	2015	2016	2017	2018	2019	2020	2021	2022	2023	2024	2025
Violence c/ personnes investies autorité publique		Acc.			1	2		1	1	2	1	1	1	
		Sous-total			1	2		1	1	2	1	1	1	
Rébellion	Rébellion armée	Acc.	1		4	4		4	5	1	2	2	2	1
		Tent.						1						
	Rébellion non armée	Acc.	1	12	8	9	11	16	16	8	9	32	25	5
	Non spécifié	Acc.	1											
		Sous-total	3	12	12	13	11	20	22	9	11	34	27	6
Outrages		Acc.	3	11	4	3	2	3	12	8	4	12	6	2
		Sous-total	3	11	4	3	2	3	12	8	4	12	6	2
Refus de coopération (informatique et télécom)		Acc.											2	
		Sous-total											2	
Autres infractions	Bris de scellés	Acc.	1		3	6	2	1			1			
		Tent.	1											
	Imprimés sans éditeur responsable	Acc.	1											
	Industrie, commerce et enchères publiques	Acc.							1					
		Sous-total	3		3	6	2	1	1		1			
		Total	9	23	20	24	15	25	36	19	17	47	36	8



Infr. contre la foi publique

			2000	2015	2016	2017	2018	2019	2020	2021	2022	2023	2024	2025
Faux en écritures	Faux en écritures	Acc.	21	19	9	8	7	9	12	6	10	13	7	3
		Tent.	1											
	Usage de faux en écrit. et écrit. falsifiées	Acc.	4	7	6	1	2	3	7	5	2	2	2	
		Sous-total	26	26	15	9	9	12	19	11	12	15	9	3
Usurpation	De fonctions	Acc.	1	1	1				1				1	
	De nom	Acc.	7	3	3	7	5	4	12	6	9	9	6	
	Non spécifié	Acc.		1										
		Sous-total	8	5	4	7	5	4	13	6	9	9	7	
Contrefaçon / falsification	Contrefaçon	Acc.			2				1				2	
	Falsification	Acc.							1		1	2		1
		Sous-total			2				2		1	2	2	1
Fausses monnaies	Emission	Acc.	17	8	6	5	3	5	6	4	1		2	4
		Tent.	5	4	3	3							1	
	Non spécifié	Acc.	20											
		Tent.	1											
	Autres	Acc.					1	1				1	1	
	Sous-total	43	12	9	8	4	6	6	4	1	2	3	4	
Faux en justice	Faux témoignage	Acc.				1	1							
	Fausses déclarations	Acc.	1	1	1				1	1	1			
	Faux serment	Acc.					1				1			
		Sous-total	1	1	1	1	2		1	1	2			
		Total	78	44	31	25	20	22	41	22	25	28	21	8



POLITIEZONE NOORDERKEMPEN

Infraction Code pénal

Infr. contre la famille

		2000	2015	2016	2017	2018	2019	2020	2021	2022	2023	2024	2025
Abandon de famille	Acc.		2	1							1	1	
	Sous-total		2	1							1	1	
Refus du droit aux relations personnelles	Acc.	11	33	37	50	48	41	13	19	18	23	18	3
	Sous-total	11	33	37	50	48	41	13	19	18	23	18	3
Non-acquittement pension alimentaire	Acc.	2	1			2	2		1	1	1	1	2
	Sous-total	2	1			2	2		1	1	1	1	2
Mariage forcé	Tent.				1								
	Sous-total				1								
Total		13	36	38	51	50	43	13	20	19	25	20	5

Criminalité informatique

		2000	2015	2016	2017	2018	2019	2020	2021	2022	2023	2024	2025
Hacking	Acc.		5	7	3	13	4	7	8	21	14	10	3
	Tent.					1			1			1	
	Sous-total		5	7	3	14	4	7	9	21	14	11	3
Faux en informatique	Acc.		1	2		2	5	2	6	6	7	3	2
	Sous-total		1	2		2	5	2	6	6	7	3	2
Fraude informatique	Acc.		21	15	11	19	35	58	103	112	114	115	78
	Tent.		3	1	1	3		5	3	5	5	4	1
	Sous-total		24	16	12	22	35	63	106	117	119	119	79
Sabotage	Acc.				2		1	1		1		1	2
	Sous-total				2		1	1		1		1	2
Total			30	25	17	38	45	73	121	145	140	134	86



Exercice illégal de l'autorité publique

		2000	2015	2016	2017	2018	2019	2020	2021	2022	2023	2024	2025
Violation de domicile par fonctionnaire public	Acc.		1										
	Sous-total		1										
Actes arbitraires	Acc.									1	1		
	Sous-total									1	1		
Abus de l'autorité	Acc.	1											
	Sous-total	1											
	Total	1	1							1	1		

Marchand de sommeil

		2000	2015	2016	2017	2018	2019	2020	2021	2022	2023	2024	2025
Sans circ. aggr.	Acc.		1	1	1	1	1	2		3	1		
	Sous-total		1	1	1	1	1	2		3	1		
Avec circ. aggr.	Acc.										1		
	Sous-total										1		
	Total		1	1	1	1	1	2		3	2		

Traite des êtres humains

		2000	2015	2016	2017	2018	2019	2020	2021	2022	2023	2024	2025
Exploitation sexuelle	Acc.					2		1					
	Sous-total					2		1					
Exploitation économique	Acc.				1	1	1	1		1	1	1	
	Sous-total				1	1	1	1		1	1	1	
Crimes et délits forcés	Acc.											1	
	Sous-total											1	
	Total				1	3	1	2		1	1	2	



Autres infractions Code pénal

		2000	2015	2016	2017	2018	2019	2020	2021	2022	2023	2024	2025
	Acc.					1							
	Sous-total					1							
	Total					1							

Contravention Code pénal

		2000	2015	2016	2017	2018	2019	2020	2021	2022	2023	2024	2025
Destruction d'animaux (Contravention)	Acc.	1											
	Sous-total	1											
Autres contraventions CP	Acc.	5		1									
	Sous-total	5		1									
	Total	6		1									

STATISTIQUES POLICIERES DE CRIMINALITE

LIEU DE PERPETRATION: ZONE DE POLICE

POLITIEZONE NOORDERKEMPEN

***ANNEXE II: DETAIL PAR CATEGORIE DE DELIT
LOIS SPECIALES***



POLITIEZONE NOORDERKEMPEN

Infraction Lois spéciales

Drogues			2000	2015	2016	2017	2018	2019	2020	2021	2022	2023	2024	2025	
Détention		Acc.	212	199	167	174	164	187	212	157	164	235	204	46	
		Tent.	3												
		Sous-total	215	199	167	174	164	187	212	157	164	235	204	46	
Usage	Usage en groupe	Acc.	13												
		Acc.	34												
	Usage individuel	Tent.	2												
		Acc.		6	8	2	2			1		1	5	2	
	Faciliter l'usage	Acc.		1	1					2		1			
	Incitation à l'usage	Acc.		1	2	1			1			1			
Désordre, scandale ou danger dans un espace public	Acc.	3	1												
	Non spécifié	Acc.	3	1											
	Sous-total		52	9	11	3	2		1	3		3	5	2	
Importation et exportation		Acc.	98	36	28	35	40	24	77	18	11	6	7	1	
		Tent.	2						1	1					
		Sous-total	100	36	28	35	40	24	78	19	11	6	7	1	
Fabrication		Acc.	7	22	29	15	14	9	6	1	16	9	5	3	
		Tent.													
		Sous-total	7	22	29	15	14	9	6	1	16	9	5	3	
Commerce		Acc.	16	30	37	11	48	25	21	28	28	46	29	13	
		Tent.													
		Sous-total	16	30	37	11	48	25	21	28	28	46	29	13	
Protoxyde d'azote (gaz hilarant)		Acc.												1	
		Tent.													
		Sous-total													1
Autres		Acc.	2	7	4	2		3	9	8		1	1	1	
		Tent.													
		Sous-total	2	7	4	2		3	9	8		1	1	1	
	Total	392	303	276	240	268	248	327	216	219	300	251	67		

FPF/DGR/DRI/BIPOL - Statistiques policières de criminalité (date de clôture: 31/10/2025)
 Les données pour les années 2001 jusqu'à 2014 ne sont plus publiées mais restent disponibles sur demande auprès du service BIPOL.
 Les données pour 2025 ne concernent que le 1er semestre.



Législation sur les étrangers			2000	2015	2016	2017	2018	2019	2020	2021	2022	2023	2024	2025
Transmigration illégale	Mariages simulés/blancs sans récompense/contrainte	Acc.		4	2	2	8	7	3	8	3	5	2	1
		Tent.				1	1		1					
	Cohab. légale de complais. sans récompense/contr.	Acc.		2	3	2	6	3		4	1	1	3	
	Accès au territoire	Acc.	11	53	17	10	23	21	17	6	5	9	4	2
	Séjour	Acc.	20	22	5	22	26	51	13	16	10	18	11	24
	Éloignement	Acc.				1								
	Pas de port de documents d'identité ou de voyage	Acc.		1			3		1	2		1		
	Inscription au registre des étrangers	Acc.	4	9	21	8	14	9	5	7	21	22	32	21
		Tent.	1											
	Reconnaissance fraudul. sans récompense/contrainte	Acc.				1	7	3		1	2	1	1	
	Sous-total		36	91	48	46	82	98	43	43	41	58	53	49
Trafic d'êtres humains		Acc.		2	1	4	6	11	6	6	1			
		Tent.						2				1		
	Sous-total			2	1	4	6	13	6	6	1	1		
Traite d'êtres humains		Acc.	4											
	Sous-total		4											
Aide au séjour illégal		Acc.											1	
	Sous-total												1	
Non spécifié		Acc.	18				1							
		Tent.	1											
	Sous-total		19				1							
Autres		Acc.	1					5						
	Sous-total		1					5						
	Total		60	93	49	50	89	116	49	49	42	59	54	49



Environnement			2000	2015	2016	2017	2018	2019	2020	2021	2022	2023	2024	2025
Déchets	Transport de déchets	Acc.			1		1							
	Déchets par professionnel	Acc.		19	6	6	6	9	7	2	9	6	4	
	Déchets par particulier	Acc.	1	144	86	49	35	41	53	17	33	20	22	9
	Déchets par personne indéterminée	Acc.	24											
	Déchets: permis/autorisation	Acc.				1	2	1						
	Déchets: infractions fiscales	Acc.					1							
	Non spécifié	Acc.	4											
	Sous-total		29	163	93	56	45	51	60	19	42	26	26	9
Feux d'artifice		Acc.			1			1	1		1		1	2
		Sous-total			1			1	1		1		1	2
Autres que déchets	Urbanisme	Acc.	14	26	29	45	26	32	40	34	24	27	17	11
		Tent.	1											
	Permis d'environnement	Acc.		2	2		2					1		
	Pollution de l'eau	Acc.	2	1	2	4	2	3	1		2	4	2	
	Pollution de l'air	Acc.		2					1	2				
	Pollution du sol	Acc.		2	1		2		1		2	2	2	3
	Autres nuisances en matière d'environnement	Acc.	11	1						2			20	
	Tent.	1												
	Sous-total		29	34	34	49	32	35	43	38	28	34	41	14
Biodiversité / Faune et flore	Bien-être animal	Acc.	2	2	4	5	9	6	9	5	8	10	10	5
		Tent.	3											
	Protection de la nature	Acc.	1	1	1	3		2	1	2			2	1
	Permis / autorisation animaux	Acc.					2		1					
	Destruction d'animaux	Acc.	1				1		1			3		
		Tent.	1	1	1									
	Acc.									3	2			
	Sous-total		8	4	6	8	12	8	12	7	11	15	12	6
Non spécifié		Acc.	5											
		Sous-total	5											
	Total		71	201	134	113	89	95	116	64	82	75	80	31

FPF/DGR/DR/BIPOL - Statistiques policières de criminalité (date de clôture: 31/10/2025)
 Les données pour les années 2001 jusqu'à 2014 ne sont plus publiées mais restent disponibles sur demande auprès du service BIPOL.
 Les données pour 2025 ne concernent que le 1er semestre.



Armes et explosifs			2000	2015	2016	2017	2018	2019	2020	2021	2022	2023	2024	2025
Détention illégale	Arme à feu	Acc.		3	2	4	6	3	5		3	5	1	
	Arme blanche ou non à feu	Acc.		5	11	8	5	5	7	7	7	16	9	2
	Munition	Acc.		1	3	2	2	2	2	1	1		1	
	Pièces/accessoires	Acc.		1			1		1					
	Non spécifié	Acc.	13	2	1									
	Sous-total		13	12	17	14	14	10	15	8	11	21	11	2
Port / transport illégal	Arme à feu	Acc.		1	1	1		1	3	2	1	1	3	1
	Arme blanche ou non à feu	Acc.		16	17	12	8	15	15	8	12	9	4	3
	Munition	Acc.											1	
	Objets et/ou substances non conçus comme armes	Acc.											1	1
	Non spécifié	Acc.	6		1									
	Sous-total		6	17	19	13	8	16	18	10	13	10	9	5
Commerce illégal	Arme à feu	Acc.					1		1					
	Arme blanche ou non à feu	Acc.					2					1		
	Non spécifié	Acc.				1								
	Sous-total				1	3		1				1		
Explosifs		Acc.	1							1	2		3	
		Sous-total	1							1	2		3	
Autre	Stockage	Acc.							1					
	Import / export / transit à un usage militaire	Acc.			1	1								
	Non spécifié	Acc.	1											
	Sous-total		1	1	1			1						
	Total		21	29	37	29	25	26	35	19	26	32	23	7



Protection de la personne			2000	2015	2016	2017	2018	2019	2020	2021	2022	2023	2024	2025
Discrimination	Incitation à la discrimination	Acc.												2
	Racisme et xénophobie	Acc.		2	2	2	2	2	2	2	2	1		
	Fondée sur le sexe (sexisme)	Acc.		1										
	Fondée sur le handicap	Acc.							1					
	Fondée sur conviction religieuse ou philosophique	Acc.						2						
	Autre discrimination	Acc.			1								1	1
	Sous-total			3	3	2	2	4	3	2	2	1	1	3
Négationnisme et révisionnisme	Révisionnisme	Acc.								1				
	Sous-total									1				
Protection de la vie privée		Acc.	3	1	1		1	2					1	
	Sous-total		3	1	1		1	2					1	
Caméras de surveillance		Acc.			2				1				1	
	Sous-total				2				1				1	
Droit à l'image		Acc.										6		1
	Sous-total											6		1
Interdiction temporaire de résidence		Acc.							2	3		1	1	
	Sous-total								2	3		1	1	
Autres		Acc.	2									1		
		Tent.	1											
	Sous-total		3									1		
	Total		6	4	6	2	3	6	6	6	2	11	2	4



POLITIEZONE NOORDERKEMPEN

Infraction Lois spéciales

Hormones et dopage

		2000	2015	2016	2017	2018	2019	2020	2021	2022	2023	2024	2025
Détention	Acc.		1	3	4	2	1	3	1	1	1	2	1
	Sous-total		1	3	4	2	1	3	1	1	1	2	1
Usage	Acc.	2		1									
	Sous-total	2		1									
	Total	2	1	4	4	2	1	3	1	1	1	2	1

Loi du football

		2000	2015	2016	2017	2018	2019	2020	2021	2022	2023	2024	2025
Jet d'objets	Acc.											1	
	Sous-total											1	
Pénétration zones du stade inaccessibles au public	Acc.											4	
	Sous-total											4	
Inciter à la haine ou à l'empotement	Acc.											1	
	Sous-total											1	
Objets pyrotechniques dans le stade ou périmètre	Acc.						1	1	1			1	
	Sous-total						1	1	1			1	
	Total						1	1	1			7	

Sécurité privée

		2000	2015	2016	2017	2018	2019	2020	2021	2022	2023	2024	2025
Entreprises de gardiennage / de sécurité	Acc.			3								1	
	Sous-total			3								1	
	Total			3								1	



Protection de la jeunesse

		2000	2015	2016	2017	2018	2019	2020	2021	2022	2023	2024	2025
Législation sur l'obligation scolaire	Acc.	2	4	4	3	1	1	2	5	6	5	7	2
	Sous-total	2	4	4	3	1	1	2	5	6	5	7	2
Législation sur la protection de la jeunesse	Acc.	2	43	38	45	44	57	43	37	41	62	64	54
	Sous-total	2	43	38	45	44	57	43	37	41	62	64	54
	Total	4	47	42	48	45	58	45	42	47	67	71	56

Code pénal social

		2000	2015	2016	2017	2018	2019	2020	2021	2022	2023	2024	2025
Harcèlement au travail	Acc.				1			2			2	2	1
	Sous-total				1			2			2	2	1
Mise en danger du travailleur	Acc.						1						
	Sous-total						1						
Travail illégal	Acc.	8		1							2		
	Sous-total	8		1							2		
Fraude sociale aux cotisations (travail au noir)	Acc.		1	2	1			2	1	1	1		1
	Sous-total		1	2	1			2	1	1	1		1
Documents sociaux	Acc.						1				1		
	Sous-total						1				1		
Infr. contre foi publique en droit pénal social	Acc.		1		1				1	1			
	Sous-total		1		1				1	1			
Esroquerie en droit pénal social	Acc.					1	3	1	3	5	2	2	1
	Sous-total					1	3	1	3	5	2	2	1
Autres	Acc.		3		2		2						
	Sous-total		3		2		2						
	Total	8	5	3	5	1	7	5	5	7	8	4	3



Ivresse et alcool

		2000	2015	2016	2017	2018	2019	2020	2021	2022	2023	2024	2025
Ivresse publique	Acc.	8	10	2	3	5	7	3	1	3	3	2	1
	Sous-total	8	10	2	3	5	7	3	1	3	3	2	1
Heure de fermeture d'établiss. hôteliers	Acc.	1											
	Sous-total	1											
Servir de l'alcool à une personne ivre	Acc.										1		
	Sous-total										1		
	Total	9	10	2	3	5	7	3	1	3	4	2	1

Législation sur les élections

		2000	2015	2016	2017	2018	2019	2020	2021	2022	2023	2024	2025
	Acc.	2											
	Sous-total	2											
	Total	2											

Registre de population

		2000	2015	2016	2017	2018	2019	2020	2021	2022	2023	2024	2025
	Acc.	45	142	158	147	124	324	139	115	111	132	157	70
	Tent.	7											
	Sous-total	52	142	158	147	124	324	139	115	111	132	157	70
	Total	52	142	158	147	124	324	139	115	111	132	157	70



Carte d'identité

		2000	2015	2016	2017	2018	2019	2020	2021	2022	2023	2024	2025
Pas en possession	Acc.	1	2				2	3	1				
	Sous-total	1	2				2	3	1				
Refus de présentation	Acc.								1				
	Sous-total								1				
Endommagée	Acc.										1		
	Sous-total										1		
Non spécifié	Acc.		1	1							1	2	1
	Sous-total		1	1							1	2	1
Autres	Acc.	1				1							
	Sous-total	1				1							
Total		2	3	1		1	2	3	2		2	2	1



Santé publique

		2000	2015	2016	2017	2018	2019	2020	2021	2022	2023	2024	2025
Art de guérir, art infirmier, etc.	Acc.											1	
	Sous-total											1	
Politique de la santé	Acc.							9				2	
	Sous-total							9				2	
Interdiction de fumer	Acc.				1								
	Sous-total				1								
Prophylaxie des maladies vénériennes	Acc.											1	
	Sous-total											1	
Législation médicaments	Acc.			1	1	1		2		1	2	1	
	Sous-total			1	1	1		2		1	2	1	
Vente de tabac	Acc.										2	1	1
	Sous-total										2	1	1
Denrées alimentaires	Acc.									1			
	Sous-total									1			
Refus ou négligence respect mesures	Acc.							1.633	132	1			
	Sous-total							1.633	132	1			
Produits du tabac	Acc.											1	1
	Sous-total											1	1
Produits similaires au tabac	Acc.											1	
	Sous-total											1	
Autres	Acc.	1			1			53			2	2	
	Sous-total	1			1			53			2	2	
	Total	1		1	3	1	1	1.697	132	3	6	10	2



Travail

		2000	2015	2016	2017	2018	2019	2020	2021	2022	2023	2024	2025
Règlement général protection du travail	Acc.						1						
	Sous-total						1						
Commerce ambulant	Acc.						1			2		1	
	Sous-total						1			2		1	
Infractions mesure interdiction professionnelle	Acc.									1			
	Sous-total									1			
Fraude sociale aux cotisations (travail au noir)	Acc.	3	1	1					1				1
	Sous-total	3	1	1					1				1
Travailleurs étrangers	Acc.	3							1				
	Sous-total	3							1				
Autres	Acc.	1											
	Sous-total	1											
	Total	7	1	1			2		2	3		1	1

Protection des revenus publics

		2000	2015	2016	2017	2018	2019	2020	2021	2022	2023	2024	2025
Douane et accises	Acc.					1							
	Sous-total					1							
Taxe de circulation / TMC	Acc.			1	1			1				3	8
	Sous-total			1	1			1				3	8
Fraude sociale aux allocations	Acc.	1			1								
	Sous-total	1			1								
Fraude TVA	Acc.			1					1				
	Sous-total			1					1				
Fraude fiscale - impôts sur le revenu	Acc.									1			
	Sous-total									1			
Fraude autres revenus publics	Acc.								1				
	Sous-total								1				
Non spécifié	Acc.		19	21	15	9	2		1			3	
	Sous-total		19	21	15	9	2		1			3	
	Total	1	19	23	17	10	2	1	3	1		6	8



Législation économique

		2000	2015	2016	2017	2018	2019	2020	2021	2022	2023	2024	2025
Sociétés	Acc.	1	3	2		1							
	Sous-total	1	3	2		1							
Instruments financiers	Acc.		1										
	Sous-total		1										
Contrefaçon de droits de propriété intellectuelle	Acc.		1										
	Sous-total		1										
Autres	Acc.					1	2				1		1
	Sous-total					1	2				1		1
	Total	1	5	2		2	2				1		1

Pratiques commerciales

		2000	2015	2016	2017	2018	2019	2020	2021	2022	2023	2024	2025
Pratiques du marché et protection du consommateur	Acc.	1	1										
	Sous-total	1	1										
Registre de commerce	Acc.		1			1		1		1	1		
	Sous-total		1			1		1		1	1		
Autres	Acc.							1		1	1		
	Sous-total							1		1	1		
	Total	1	2			1		2		2	2		



Autres lois spéciales

		2000	2015	2016	2017	2018	2019	2020	2021	2022	2023	2024	2025
Transport	Acc.					1							
	Sous-total					1							
Infr. dans le secteur audiovisuel	Acc.	5		2									
	Sous-total	5		2									
Dégradation involontaire câbles télécommunication	Acc.		7	9	15	11	3	12	16	8	15	13	10
	Sous-total		7	9	15	11	3	12	16	8	15	13	10
Infractions Loi police chemins de fer	Acc.												1
	Sous-total												1
Moyens de communications électroniques	Acc.										3		1
	Sous-total										3		1
Autres	Acc.	8		2	1		2		1	1	3		
	Sous-total	8		2	1		2		1	1	3		
	Total	13	7	13	16	12	5	12	17	9	21	13	12

STATISTIQUES POLICIERES DE CRIMINALITE

LIEU DE PERPETRATION: ZONE DE POLICE

POLITIEZONE NOORDERKEMPEN

***ANNEXE III: DETAIL
FIGURES CRIMINELLES / PHENOMENES***



POLITIEZONE NOORDERKEMPEN

FC Vol moyen de transport

		2000	2015	2016	2017	2018	2019	2020	2021	2022	2023	2024	2025
Vol de voiture	Acc.	51	26	24	22	20	1	9	13	14	10	12	6
	Tent.	6	2	1	1	1				2	1	1	
	Total	57	28	25	23	21	1	9	13	16	11	13	6
Vol de moto	Acc.			1	1				4			3	
	Tent.												
	Total			1	1				4			3	
Carjacking	Acc.		1			1		2		1			1
	Tent.				1								
	Total		1		1	1		2		1			1
Homejacking	Acc.		1										
	Tent.												
	Total		1										
Vol dans les garages	Acc.	4	3	3	2	1					1		
	Tent.												
	Total	4	3	3	2	1					1		
Vol de vélomoteur	Acc.	8	5	8	3	1		3	3	3	1	6	3
	Tent.	1	1										
	Total	9	6	8	3	1		3	3	3	1	6	3
Vol de vélo	Acc.	213	169	171	122	110	103	80	85	136	105	82	57
	Tent.	7	1	1	3	1				1	3	2	
	Total	220	170	172	125	111	103	80	85	137	108	84	57



FC Cambriolage

		2000	2015	2016	2017	2018	2019	2020	2021	2022	2023	2024	2025
Cambriolage dans habitation	Acc.	143	130	85	89	46	51	41	32	41	49	31	10
	Tent.	102	80	54	43	43	49	21	18	28	24	33	7
	Total	245	210	139	132	89	100	62	50	69	73	64	17
Cambriolage ds entreprise ou commerce	Acc.	29	67	34	47	26	24	10	12	13	20	8	7
	Tent.	12	11	18	27	15	6	4	9	8	9	15	4
	Total	41	78	52	74	41	30	14	21	21	29	23	11
Cambriolage ds service public ou bâtiment administ	Acc.	10	10	17	5	1	3	5	2	3	6	4	1
	Tent.		5	5	10		3	2	3	3	1	2	
	Total	10	15	22	15	1	6	7	5	6	7	6	1
Vol au béliér	Acc.		4	2		1	1						
	Tent.		2	1								1	
	Total		6	3		1	1					1	
Cambriolage dans bâtiment (total)	Acc.	182	207	136	141	73	78	56	46	57	74	43	18
	Tent.	114	96	77	80	58	58	27	30	39	34	50	11
	Total	296	303	213	221	131	136	83	76	96	108	93	29

FC Vol autre

		2000	2015	2016	2017	2018	2019	2020	2021	2022	2023	2024	2025
Vol à main armée	Acc.	4	3	2	6	1	1	6	2	3	2	2	
	Tent.		1		1		3		1		1		
	Total	4	4	2	7	1	4	6	3	3	3	2	
Vol avec violence sans arme	Acc.	2	9	3	11	9	10	9	5	10	14	14	6
	Tent.	2	5	5	2	3	5	2	5	5	5	4	2
	Total	4	14	8	13	12	15	11	10	15	19	18	8
Vol dans ou sur un véhicule	Acc.	86	101	102	83	59	57	29	57	69	46	49	45
	Tent.	15	22	25	18	26	14	12	17	14	19	10	9
	Total	101	123	127	101	85	71	41	74	83	65	59	54
Vol d'armes et explosifs	Acc.	4	5	4	3			2	2	1	2		1
	Tent.				1	1							
	Total	4	5	4	4	1		2	2	1	2		1



FC Vol autre

		2000	2015	2016	2017	2018	2019	2020	2021	2022	2023	2024	2025
Steaming	Acc.				1								
	Tent.									1			
	Total				1					1			
Arrachage de sac à main	Acc.						1						
	Tent.												
	Total						1						
Vol à l'arraché	Acc.	9	1	2	7	3	8	2		4		5	
	Tent.	1											
	Total	10	1	2	7	3	8	2		4		5	
Vol à la tire	Acc.	14	28	17	10	19	16	13	5	5	3	3	2
	Tent.		1										
	Total	14	29	17	10	19	16	13	5	5	3	3	2
Vol à l'étagère	Acc.	10	29	29	35	46	38	31	28	45	63	56	37
	Tent.			4	5	2		1	1	2	2	5	1
	Total	10	29	33	40	48	38	32	29	47	65	61	38
Vol par ruse	Acc.	3	7	7	8	5	5	4	3	4	3	3	1
	Tent.	1	1	2	3			1	2	2	1	1	
	Total	4	8	9	11	5	5	5	5	6	4	4	1
Vol de métaux	Acc.	1	10	6	12	7	2	5	4	7	9	3	3
	Tent.				1							1	
	Total	1	10	6	13	7	2	5	4	7	9	4	3
Vol sur les chantiers	Acc.	10	7	11	9	11	7	18	17	22	11	12	5
	Tent.				1	3	3	2	1	2		1	
	Total	10	7	11	10	14	10	20	18	24	11	13	5
Home-invasion	Acc.			1	1			2					
	Tent.												
	Total			1	1			2					
Vol d'animaux	Acc.	6	9		6	2	2	1		2	2	2	1
	Tent.												
	Total	6	9		6	2	2	1		2	2	2	1
Vol de cargaison	Acc.		11	29	24	9	13	8	6	14	17	17	20
	Tent.	1	2	8	7	8	6	5	6	5	9	6	4
	Total	1	13	37	31	17	19	13	12	19	26	23	24



Criminalité ICT

		2000	2015	2016	2017	2018	2019	2020	2021	2022	2023	2024	2025
Fraude de cartes de paiements	Acc.	1	5	6	2	7	20	6	4	18	26	12	4
	Tent.			1						2	1		
	Total	1	5	7	2	7	20	6	4	20	27	12	4
Phishing	Acc.		1		1	2	2	9	36	33	19	11	13
	Tent.				1				1	2	2		1
	Total		1		2	2	2	9	37	35	21	11	14
Ransomware	Acc.						1		2				
	Tent.												
	Total						1		2				
Shouldersurfing	Acc.					3					2		
	Tent.												
	Total					3				2			
Skimming	Acc.		1	1		2	1	2		5	15	2	
	Tent.									2			
	Total		1	1		2	1	2		7	15	2	

FC Autre

		2000	2015	2016	2017	2018	2019	2020	2021	2022	2023	2024	2025
Violence contre les métiers d'intérêt général	Acc.	1	12	11	11	18	14	16	22	15	19	36	11
	Tent.												
	Total	1	12	11	11	18	14	16	22	15	19	36	11
Viol collectif	Acc.		1					1			1		
	Tent.												
	Total		1					1			1		
Graffiti	Acc.	1	2	2	1	36	14		1		1		1
	Tent.												
	Total	1	2	2	1	36	14		1		1		1
Dégradation de voiture	Acc.	9	67	34	27	21	91	34	10	21	28	24	9
	Tent.												
	Total	9	67	34	27	21	91	34	10	21	28	24	9
Rixe au couteau	Acc.		1		1	1				1	2	1	
	Tent.			2							1		
	Total		1	2	1	1				1	3	1	



PH Violence intrafamiliale (VIF)

		2000	2015	2016	2017	2018	2019	2020	2021	2022	2023	2024	2025
VIF: physique, dans le couple	Acc.	11	23	60	31	45	54	43	44	48	62	51	17
	Tent.	2											
	Total	13	23	60	31	45	54	43	44	48	62	51	17
VIF: physique, envers des descendants	Acc.	1	5	7	9	11	14	11	13	12	16	14	5
	Tent.												
	Total	1	5	7	9	11	14	11	13	12	16	14	5
VIF: physique, envers d'autres membres	Acc.	13	4	5	10	9	14	11	12	10	12	17	9
	Tent.												
	Total	13	4	5	10	9	14	11	12	10	12	17	9
VIF: sexuelle, dans le couple	Acc.				1	1			1	1	2	1	
	Tent.												
	Total				1	1			1	1	2	1	
VIF: sexuelle, envers des descendants	Acc.	1	1	4	3	3		1	1	1		1	
	Tent.	1											
	Total	2	1	4	3	3		1	1	1		1	
VIF: sexuelle, envers d'autres membres	Acc.		1								2		
	Tent.												
	Total		1								2		
VIF: psychique, dans le couple	Acc.	11	37	44	51	57	48	15	21	28	32	27	8
	Tent.												
	Total	11	37	44	51	57	48	15	21	28	32	27	8
VIF: psychique, envers des descendants	Acc.		1	3	1	2	1	2	4	3	6	7	5
	Tent.												
	Total		1	3	1	2	1	2	4	3	6	7	5
VIF: psychique, envers d'autres membres	Acc.			1		1	2	3		4	7	4	6
	Tent.												
	Total			1		1	2	3		4	7	4	6
VIF: économique, dans le couple	Acc.	1	2			1	3		1	4	2	1	2
	Tent.												
	Total	1	2			1	3		1	4	2	1	2
VIF: économique, envers des descendants	Acc.			1			1			1		1	
	Tent.				1								
	Total			1	1		1			1		1	
VIF: économique, envers d'autres membres	Acc.	6	3	1		2	2	2	4	2	4	3	2
	Tent.				1								
	Total	6	3	1	1	2	2	2	4	2	4	3	2



PH Hormones et dopage

		2000	2015	2016	2017	2018	2019	2020	2021	2022	2023	2024	2025
Dopage humain	Acc.		1	4	5	2	1	3	1	1	1	2	1
	Total		1	4	5	2	1	3	1	1	1	2	1
Engraissement illégal	Acc.	2				1							
	Total	2				1							

PH Drogues

		2000	2015	2016	2017	2018	2019	2020	2021	2022	2023	2024	2025
Vente de cocaïne	Acc.	1	3	4	4	5	6	4	1	3	8	5	2
	Total	1	3	4	4	5	6	4	1	3	8	5	2
Import-export de cocaïne	Acc.		2			1	2	3	1	2		1	1
	Total		2			1	2	3	1	2		1	1
Production de drogues synthétiques	Acc.		2	3						4	1	1	
	Total		2	3						4	1	1	
Import-export de drogues synthétiques	Acc.		3	1	9	13	9	2	2	2	3	3	
	Total		3	1	9	13	9	2	2	2	3	3	
Vente de drogues synthétiques	Acc.		7	12	5	17	7	3	4	6	12	5	1
	Total		7	12	5	17	7	3	4	6	12	5	1
Production de cannabis (culture)	Acc.		2	7	5	4	4	3	1	4	4	2	
	Total		2	7	5	4	4	3	1	4	4	2	
Import-export de cannabis en grande quantité	Acc.		3			2	1	1			1		
	Total		3			2	1	1			1		
Vente de cannabis en grande quantité	Acc.		1			3		1	1		1	1	
	Total		1			3		1	1		1	1	
Import-export d'héroïne	Acc.			1		1		1					
	Total			1		1		1					
Vente-traffic d'héroïne	Acc.		3			2		2	1			2	
	Total		3			2		2	1			2	



PH Trafic d'armes

		2000	2015	2016	2017	2018	2019	2020	2021	2022	2023	2024	2025
Commerce et production d'arme à feu et mun.	Acc.			1	2	2		1					
	Total			1	2	2		1					
Commerce et production d'arme non à feu	Acc.					1					1		
	Total					1					1		

PH Traite des êtres humains

		2000	2015	2016	2017	2018	2019	2020	2021	2022	2023	2024	2025
TEH - exploitation économique	Acc.				1	1	1	1		1	1	1	
	Total				1	1	1	1		1	1	1	
TEH - exploitation sexuelle	Acc.		1		4	1		1		1	3	3	1
	Total		1		4	1		1		1	3	3	1

PH Violence dans l'espace public

		2000	2015	2016	2017	2018	2019	2020	2021	2022	2023	2024	2025
Violence physique (transport public)	Acc.		1	1		2	1		2		4	3	
	Total		1	1		2	1		2		4	3	
Violence physique (voie publique)	Acc.	29	38	41	30	30	50	34	28	34	65	47	18
	Tent.		1	4	1		1	1	2			3	1
	Total	29	39	45	31	30	51	35	30	34	65	50	19
Violence physique (autre endroit public)	Acc.	2	1	1	2	3	2	4		4	3	4	2
	Tent.			2								1	
	Total	2	1	3	2	3	2	4		4	3	5	2
Violence physique (endroit accessible au public)	Acc.	27	46	33	24	24	28	13	25	25	24	33	11
	Tent.			1		1					2		
	Total	27	46	34	24	25	28	13	25	25	26	33	11
Violence sexuelle (transport public)	Acc.		1	1	1	1						1	
	Total		1	1	1	1						1	
Violence sexuelle (voie publique)	Acc.	5	1	7	3	3	6	2	5	8	1	9	4
	Tent.	3											



PH Violence dans l'espace public

		2000	2015	2016	2017	2018	2019	2020	2021	2022	2023	2024	2025
	Total	8	1	7	3	3	6	2	5	8	1	9	4
Violence sexuelle (autre endroit public)	Acc.	1		1	1	1		1	1		1	2	1
	Total	1		1	1	1		1	1		1	2	1
Violence sexuelle (endroit accessible au public)	Acc.	3	9	3	5	8	1	5	3	5	2	5	3
	Tent.	1											
	Total	4	9	3	5	8	1	5	3	5	2	5	3
Violence psychique (transport public)	Acc.			2		1	1			3	1		1
	Total			2		1	1			3	1		1
Violence psychique (voie publique)	Acc.	22	31	18	22	22	19	26	17	22	33	19	18
	Total	22	31	18	22	22	19	26	17	22	33	19	18
Violence psychique (autre endroit public)	Acc.		3	3	1	2	3	1	2	1	4	1	1
	Total		3	3	1	2	3	1	2	1	4	1	1
Violence psychique (endroit accessible au public)	Acc.	18	18	17	12	10	14	14	9	11	11	9	13
	Tent.	1											
	Total	19	18	17	12	10	14	14	9	11	11	9	13
Vol à main armée (transport public)	Tent.						1						
	Total						1						
Vol à main armée (voie publique)	Acc.	1	1		1	1		2	2	1	1	1	
	Tent.						1						
	Total	1	1		1	1	1	2	2	1	1	1	
Vol à main armée (autre endroit public)	Acc.									1			
	Total									1			
Vol à main armée (endroit accessible au public)	Acc.	1	2		2			1			1	1	
	Tent.				1		1		1				
	Total	1	2		3		1	1	1		1	1	
Vol avec violence sans arme (transport public)	Acc.										2		
	Total										2		
Vol avec violence sans arme (voie publique)	Acc.	1		1	2	2	4	2	1	1	1		1
	Tent.	1	2	1		2		1			1		
	Total	2	2	2	2	4	4	3	1	1	2		1



PH Violence dans l'espace public

		2000	2015	2016	2017	2018	2019	2020	2021	2022	2023	2024	2025
Vol avec violence sans arme (autre endroit public)	Acc.										1		
	Tent.									1		1	
	Total									1	1	1	
Vol avec violence sans arme (endr. acces. au pub.)	Acc.	1	4	1	5	5	3	1			2	2	2
	Tent.	1		1	1		1	1			1	1	
	Total	2	4	2	6	5	4	2			3	3	2

PH Autre

		2000	2015	2016	2017	2018	2019	2020	2021	2022	2023	2024	2025
Faux policiers	Acc.										1	3	3
	Tent.											9	
	Total										1	12	3
Terrorisme, extrémisme et radicalisme	Acc.					1		1	1	1		2	
	Tent.						1						
	Total					1	1	1	1	1		2	
Cyberharcèlement	Acc.		16	8	2	8	6	4	9	3	8	4	4
	Total		16	8	2	8	6	4	9	3	8	4	4
Fraude à l'identité	Acc.	10	8	7	9	11	6	26	24	16	20	13	5
	Tent.		1			1		2	1			1	2
	Total	10	9	7	9	12	6	28	25	16	20	14	7

STATISTIQUES POLICIERES DE CRIMINALITE

LIEU DE PERPETRATION: ZONE DE POLICE

POLITIEZONE NOORDERKEMPEN

***ANNEXE IV: FAITS ENREGISTRES
NON CRIMINELS***



POLITIEZONE NOORDERKEMPEN

Faits non criminels

Maladies / Décès / Disparition

	2000	2015	2016	2017	2018	2019	2020	2021	2022	2023	2024	2025
Suicide	6	20	8	6	5	5	5	6	5	4	1	
Personne malade	5	13	16	10	11	13	16	16	8	11	22	3
Décès suspect	1	2	2	9	6	6	11	8	18	12	12	7
Décès naturel	3	6				3	2	1	2	2	3	3
Disparition (personne disparue)	9	14	14	23	7	10	13	9	13	12	20	14
Accident (sauf roulage)	3	7	1	7	7	4	1	6	6	5	3	4
Sécurité des travailleurs (accident du travail)											4	1
Non spécifié									1			
Autres		1						1				
Total	27	63	41	55	36	41	48	47	53	46	65	32

Appels

	2000	2015	2016	2017	2018	2019	2020	2021	2022	2023	2024	2025
Alarme	4											
Appels	7	1					2		1	1		
Total	11	1					2		1	1		

Problèmes sociaux

	2000	2015	2016	2017	2018	2019	2020	2021	2022	2023	2024	2025
Différends familiaux	50	31	66	43	45	58	61	54	45	59	68	29
Différend (pas de coups)	18	9	12	10	3	4	8	5	3	6	7	1
Affaire civile	10	8	6	2	3	3	4		1		1	
Protection de la jeunesse	10	11	4	13	11	12	9	11	15	27	68	29
Autres	17	1	1	1	8		3	1	4	3	5	3
Total	105	60	89	69	70	77	85	71	68	95	149	62

Catastrophes

2000	2015	2016	2017	2018	2019	2020	2021	2022	2023	2024	2025
------	------	------	------	------	------	------	------	------	------	------	------



Catastrophes

	2000	2015	2016	2017	2018	2019	2020	2021	2022	2023	2024	2025
Dégâts tempête	2	2				1	1					
Problèmes causés par l'eau			1									
Dégâts eau				1								
Autres	2											
Total	4	2	1	1		1	1					

Ordre public

	2000	2015	2016	2017	2018	2019	2020	2021	2022	2023	2024	2025
Troubles	3	4				1		2	2	1	1	
Autres	1	1	1				1			1		
Total	4	5	1			1	1	2	2	2	1	

Agissements suspects

	2000	2015	2016	2017	2018	2019	2020	2021	2022	2023	2024	2025
	32	16	6	8	2	4	4	2		4	3	1
Total	32	16	6	8	2	4	4	2		4	3	1

Objets trouvés

	2000	2015	2016	2017	2018	2019	2020	2021	2022	2023	2024	2025
	27	17	26	16	2	3	4		1	1	7	
Total	27	17	26	16	2	3	4		1	1	7	

Objets perdus

	2000	2015	2016	2017	2018	2019	2020	2021	2022	2023	2024	2025
	488	877	1.003	827	742	717	674	735	752	706	807	392
Total	488	877	1.003	827	742	717	674	735	752	706	807	392

Autres non-infractions

	2000	2015	2016	2017	2018	2019	2020	2021	2022	2023	2024	2025
Ordonnance de capture		1	3	1	1	1	3	2	2	2	5	6
Réhabilitation						1						
Non-respect des conditions	1	8	6	5	13	6	10	5	8	22	13	14



Autres non-infractions

	2000	2015	2016	2017	2018	2019	2020	2021	2022	2023	2024	2025
Procès-verbal d'information	31	55	29	27	16	19	15	15	12	31	15	5
Notification		27	27	39	33	29	24	30	34	23	38	23
Dégradation involontaire câbles (non-télécom)		4	7		1		1	6	11	3	5	2
Demande signalement surveillance électronique								11	17	15	22	6
Fonction de contrôle armes							6	3	6	1		
Autres non infractions	31											
Total	63	95	72	72	64	56	59	72	90	97	98	56