

STATISTIQUES POLICIERES DE CRIMINALITE

LIEU DE PERPETRATION: ZONE DE POLICE

POLITIEZONE HEIST

2000 - 1er Semestre 2025

Police fédérale - DGRIDRIIBIPOL

STATISTIQUES POLICIERES DE CRIMINALITE

LIEU DE PERPETRATION: ZONE DE POLICE

POLITIEZONE HEIST

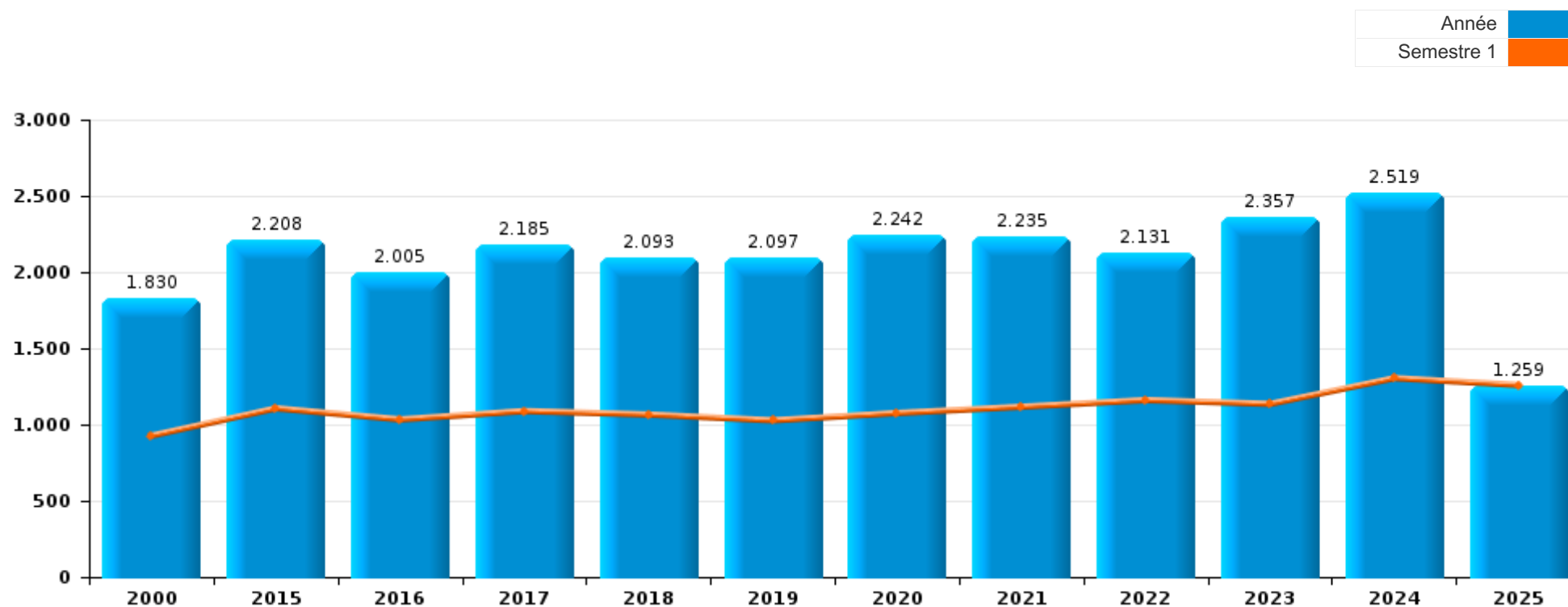
PARTIE I : INFRACTIONS JUDICIAIRES

CRIMINALITE ENREGISTREE COMMISE AU NIVEAU DE LA ZONE DE POLICE



POLITIEZONE HEIST

	2000	2015	2016	2017	2018	2019	2020	2021	2022	2023	2024	2025
Nombre total des délits	1.830	2.208	2.005	2.185	2.093	2.097	2.242	2.235	2.131	2.357	2.519	1.259



FPF/DGR/DRI/BIPOL - Statistiques policières de criminalité (date de clôture: 31/10/2025)

Les données pour les années 2001 jusqu'à 2014 ne sont plus publiées mais restent disponibles sur demande auprès du service BIPOL.

Les données pour 2025 ne concernent que le 1er semestre.



POLITIEZONE HEIST

	2000	2015	2016	2017	2018	2019	2020	2021	2022	2023	2024	2025
Vol et extorsion	750	664	529	609	583	565	404	309	321	391	459	168
Fraude	64	127	95	115	113	186	294	307	288	294	334	191
Infr. contre l'intégrité physique	117	234	199	236	231	206	124	201	212	251	227	111
Drogues	136	199	162	199	157	145	260	186	193	169	193	113
Criminalité informatique		17	37	51	64	105	183	324	320	342	360	210
Dégradation de la propriété	226	183	153	182	192	182	118	130	111	131	160	56
Registre de population	40	95	121	96	116	99	89	99	110	143	159	98
Protection de la jeunesse	4	127	147	118	107	105	100	81	98	103	107	49
Infr. contre autres valeurs morales et sentiments	22	118	87	97	99	81	54	105	71	84	84	40
Infr. contre la sécurité publique	50	85	80	109	87	75	53	64	72	101	74	44
Environnement	126	71	63	56	53	51	55	58	45	53	50	29
Infr. contre la famille	100	63	49	37	54	24	26	28	36	25	29	17
Infr. contre les mœurs	15	32	40	45	46	42	29	44	51	52	64	28
Ivresse et alcool	8	39	35	49	33	56	31	27	39	52	46	18
Santé publique	24		1	3	2		259	105		2	1	1
Armes et explosifs	4	30	26	37	32	34	49	39	33	41	34	25
Législation sur les étrangers	3	17	57	42	32	45	28	35	31	31	43	19
Infr. contre la foi publique	26	43	53	40	33	32	37	25	20	20	27	13
Autres lois spéciales	14	10	19	21	14	22	14	21	30	30	13	10
Infr. contre l'autorité publique	12	18	15	19	22	21	13	14	24	15	22	6
Protection de la personne	18	3	12	5	5	5	5	10	4	4	11	7
Pratiques commerciales	40	3	6	1	1		1		1		1	
Code pénal social		2	7	5	5	3	6	12	4	4	3	2
Infr. contre la liberté individuelle	2	7	5	3	2	2	2	1	5	7	6	1
Carte d'identité	5	2	2	2	2	1	1	3	4	3	1	
Travail	6	3	1	2	3		4	1	1	1		
Protection des revenus publics		7	3		2	3	2		1			
Loi du football		5				1			1	1	6	
Hormones et dopage		3						2	1	1	2	3
Traite des êtres humains				3	1	2		2	2	2		
Infr. relative au statut juridique de l'enfant	3				1	1			2	4		
Contravention Code pénal	10											
Législation économique				1	1	2					2	
Infr. contre la Sécurité de l'Etat		1					1				1	
Législation sur les élections	3											
Marchand de sommeil				1		1		1				
Autres infractions Code pénal			1	1								
Sécurité privée	2											
Exercice illégal de l'autorité publique								1				
Sous-total	1.830	2.208	2.005	2.185	2.093	2.097	2.242	2.235	2.131	2.357	2.519	1.259
Contravention règlement policier local		323	299	347	233	210	153	155	139	185	197	77
Sous-total		323	299	347	233	210	153	155	139	185	197	77
Total	1.830	2.531	2.304	2.532	2.326	2.307	2.395	2.390	2.270	2.542	2.716	1.336

FPF/DGR/DRI/BIPOL - Statistiques policières de criminalité (date de clôture: 31/10/2025)

Les données pour les années 2001 jusqu'à 2014 ne sont plus publiées mais restent disponibles sur demande auprès du service BIPOL.

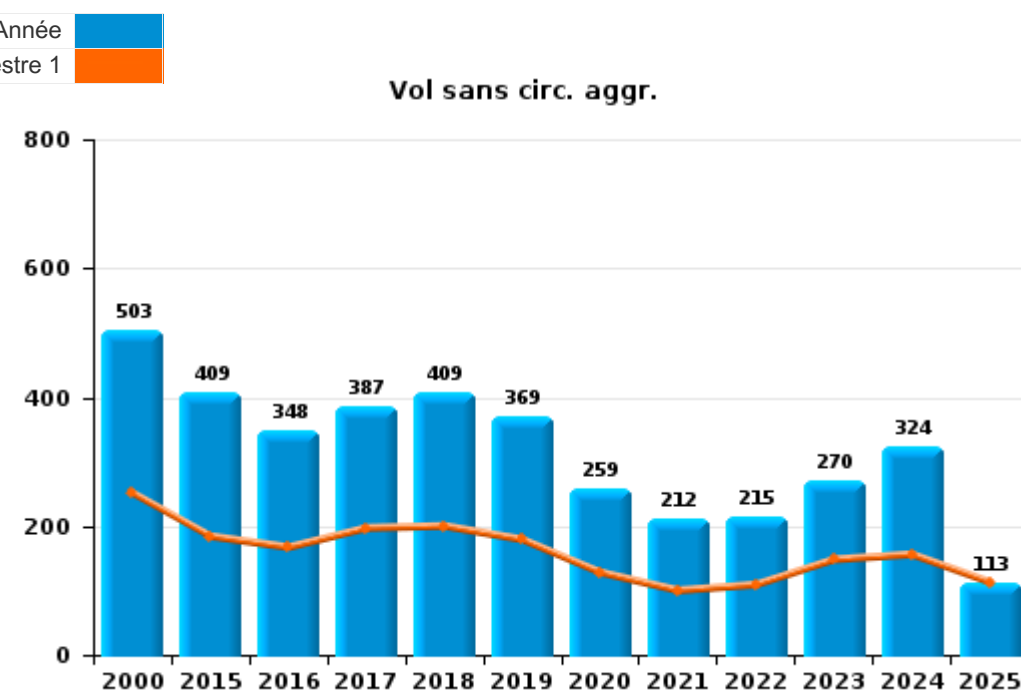
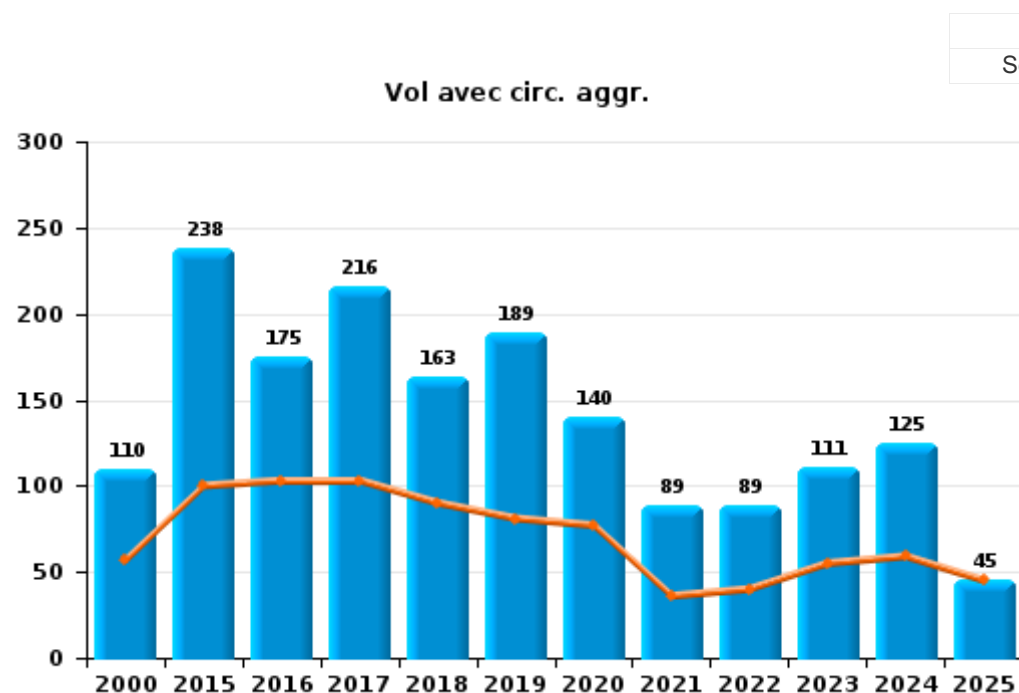
Les données pour 2025 ne concernent que le 1er semestre.



I.1. Catégorie des infractions : Vol et extorsion (top 5 des infractions au niveau national 2024)

POLITIEZONE HEIST

	2000	2015	2016	2017	2018	2019	2020	2021	2022	2023	2024	2025
Vol sans circ. agr.	503	409	348	387	409	369	259	212	215	270	324	113
Vol avec circ. agr.	110	238	175	216	163	189	140	89	89	111	125	45
Vol non spécifié	136			1	1	1						
Extorsion		17	6	5	10	6	5	8	17	10	10	10
Autres	1											
Total	750	664	529	609	583	565	404	309	321	391	459	168



FPF/DGR/DRI/BIPOL - Statistiques policières de criminalité (date de clôture: 31/10/2025)
 Les données pour les années 2001 jusqu'à 2014 ne sont plus publiées mais restent disponibles sur demande auprès du service BIPOL.
 Les données pour 2025 ne concernent que le 1er semestre.



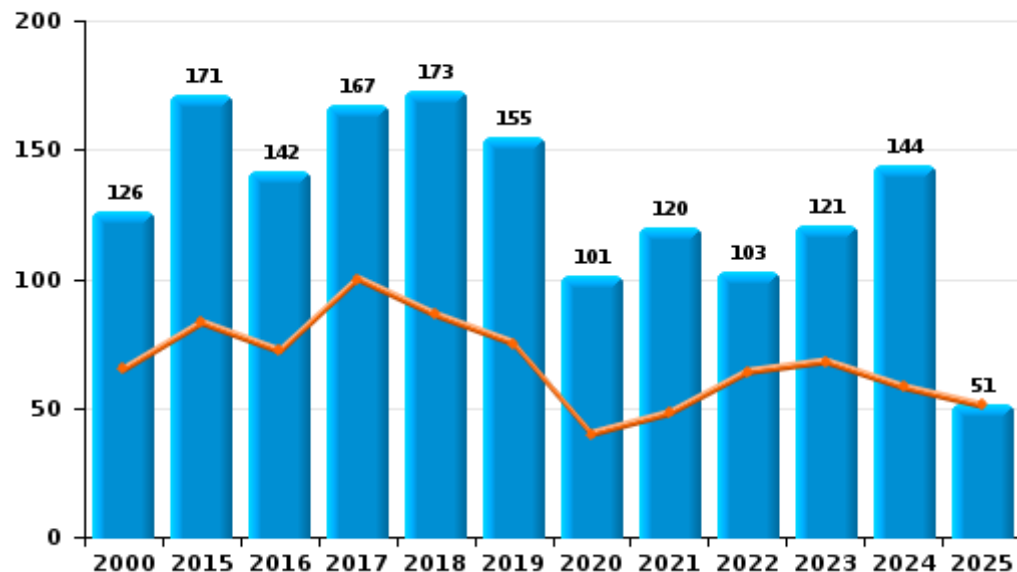
I.2. Catégorie des infractions : Dégradation de la propriété (top 5 des infractions au niveau national 2024)

POLITIEZONE HEIST

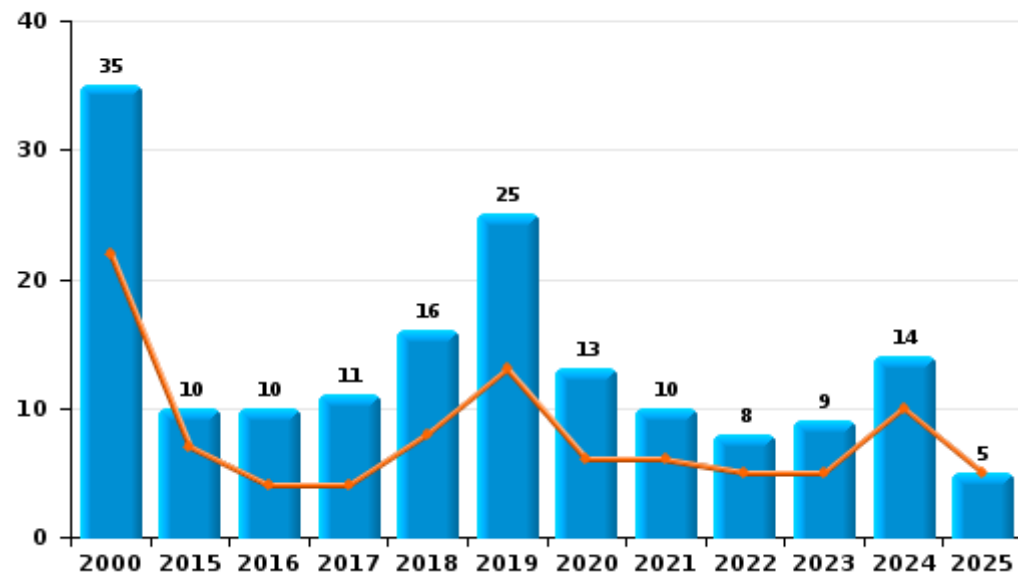
	2000	2015	2016	2017	2018	2019	2020	2021	2022	2023	2024	2025
Vandalisme	126	171	142	167	173	155	101	120	103	121	144	51
Incendie involontaire	33	6	5	8	12	13	1	8	4	3	8	1
Destruction, dénaturation, dégradation	65	2	1	4	3	2	4			1	1	
Incendie volontaire	2	4	5	3	4	12	12	2	4	6	6	4
Destruction par explosion volontaire											1	
Total	226	183	153	182	192	182	118	130	111	131	160	56

Année	■
Semestre 1	■

Vandalisme



Incendie



FPF/DGR/DRI/BIPOL - Statistiques policières de criminalité (date de clôture: 31/10/2025)

Les données pour les années 2001 jusqu'à 2014 ne sont plus publiées mais restent disponibles sur demande auprès du service BIPOL.

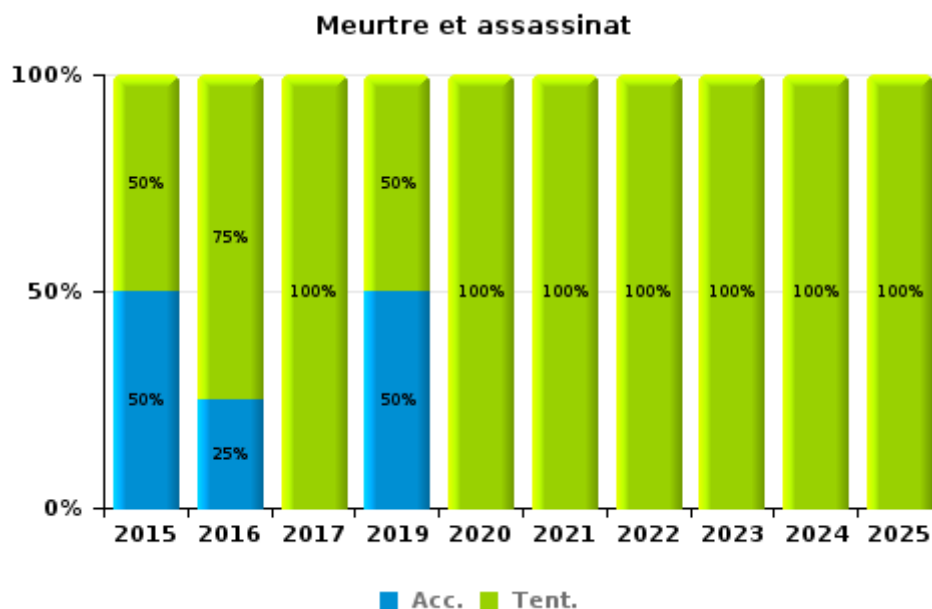
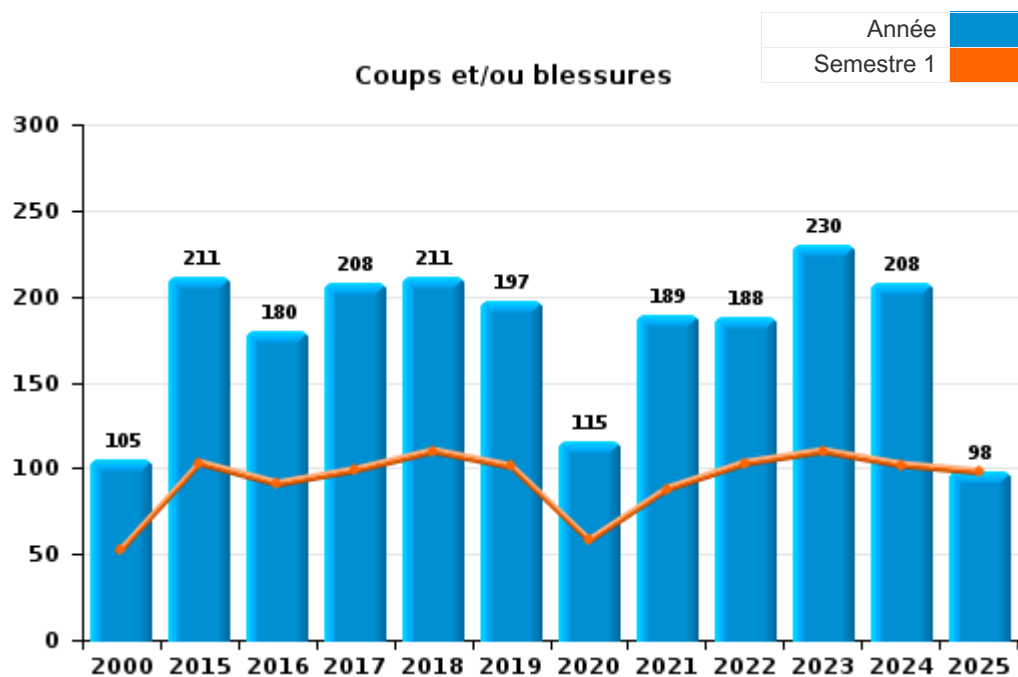
Les données pour 2025 ne concernent que le 1er semestre.



I.3. Catégorie des infractions : Infr. contre l'intégrité physique (top 5 des infractions au niveau national 2024)

POLITIEZONE HEIST

	2000	2015	2016	2017	2018	2019	2020	2021	2022	2023	2024	2025
Coups et/ou blessures	105	211	180	208	211	197	115	189	188	230	208	98
Autres	12	21	15	26	20	7	7	10	22	17	13	9
Meurtre et assassinat		2	4	2		2	2	2	2	4	6	4
Total	117	234	199	236	231	206	124	201	212	251	227	111



FPF/DGR/DRI/BIPOL - Statistiques policières de criminalité (date de clôture: 31/10/2025)
 Les données pour les années 2001 jusqu'à 2014 ne sont plus publiées mais restent disponibles sur demande auprès du service BIPOL.
 Les données pour 2025 ne concernent que le 1er semestre.



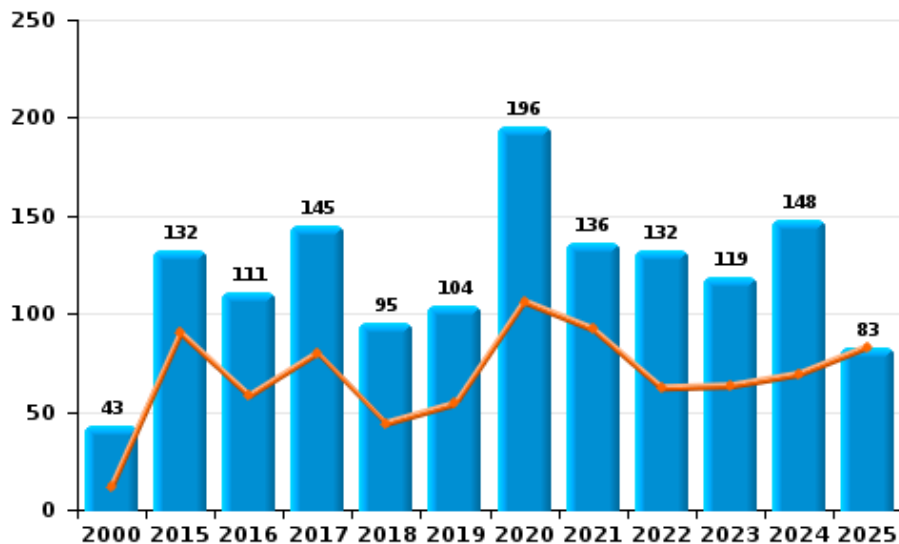
I.4. Catégorie des infractions : Drogues (top 5 des infractions au niveau national 2024)

POLITIEZONE HEIST

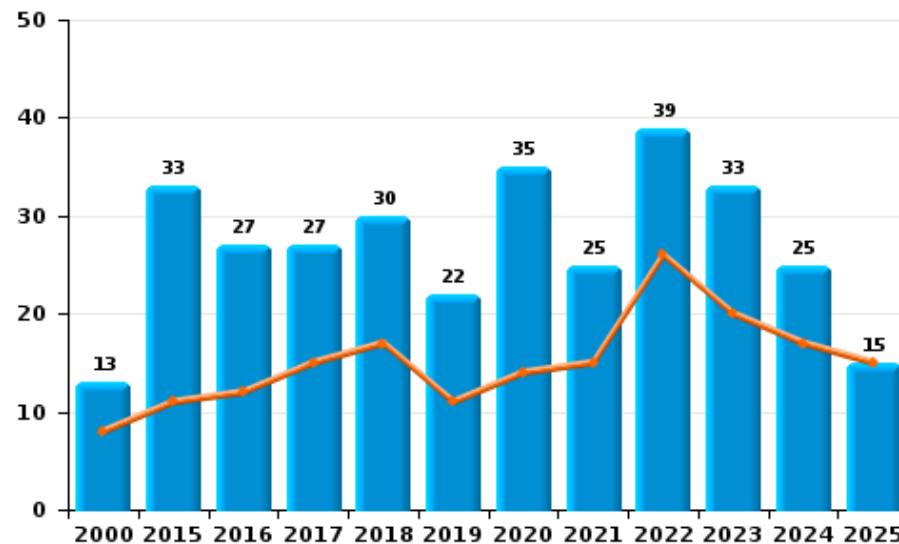
	2000	2015	2016	2017	2018	2019	2020	2021	2022	2023	2024	2025
Détention	43	132	111	145	95	104	196	136	132	119	148	83
Commerce	13	33	27	27	30	22	35	25	39	33	25	15
Usage	71	7	8	8	16	10	10	15	16	11	13	10
Fabrication	3	22	13	12	9	7	11	6	5	5	4	4
Autres		1	2	7	6	2	7	3			1	
Importation et exportation	6	4	1		1		1	1	1	1	2	1
Total	136	199	162	199	157	145	260	186	193	169	193	113



Détention



Commerce





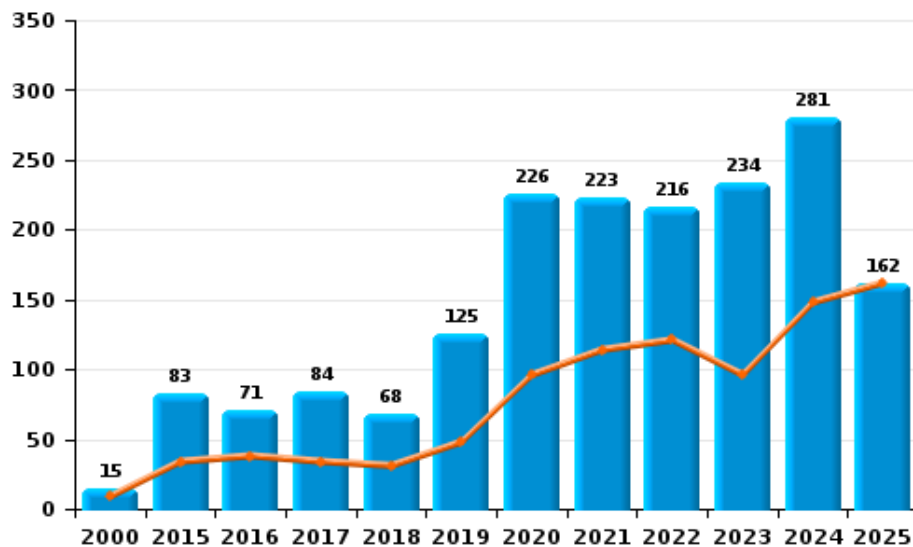
I.5. Catégorie des infractions : Fraude (top 5 des infractions au niveau national 2024)

POLITIEZONE HEIST

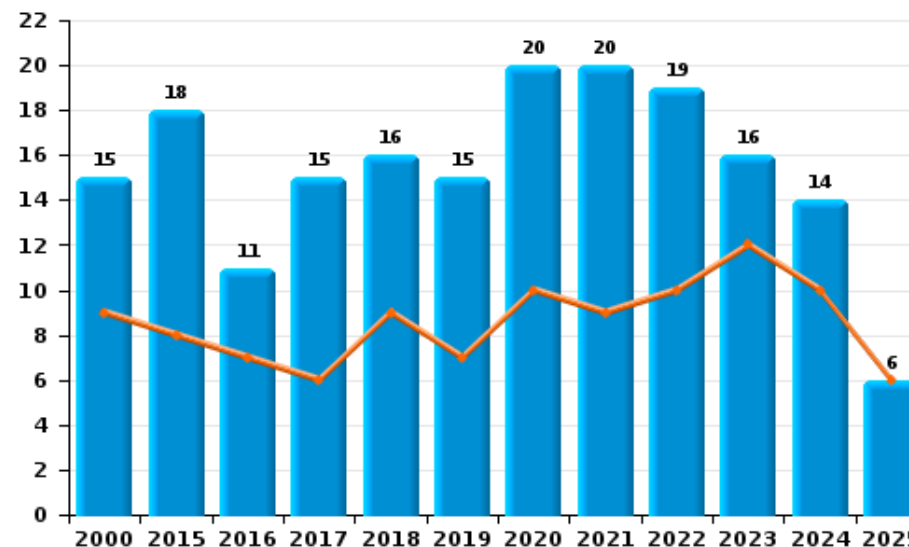
	2000	2015	2016	2017	2018	2019	2020	2021	2022	2023	2024	2025
Abus de confiance et infr. apparentées	15	18	11	15	16	15	20	20	19	16	14	6
Détournement et destruction frauduleuse	21	12	4	4	8	8	7	7	11	13	15	14
Escroquerie	15	83	71	84	68	125	226	223	216	234	281	162
Fraudes: Autres	12	5	3	7	11	17	31	48	34	15	11	7
Grivèlerie		1	1	2	2	2	4	2	2	1	2	1
Infr. liées à l'insolvabilité		5	5	2	7	15	3	6	5	7	10	1
Recel	1	3		1	1	4	3	1	1	8	1	
Total	64	127	95	115	113	186	294	307	288	294	334	191



Escroquerie



Abus de confiance et infr. apparentée



STATISTIQUES POLICIERES DE CRIMINALITE

LIEU DE PERPETRATION: ZONE DE POLICE

POLITIEZONE HEIST

PARTIE II : FIGURES CRIMINELLES / PHENOMENES



POLITIEZONE HEIST

FC Vol moyen de transport

	2000	2015	2016	2017	2018	2019	2020	2021	2022	2023	2024	2025
Vol de voiture	28	13	6	10	5	8	3	4	3	2	3	
Vol de moto	3		1	1	1	2			2	4		1
Carjacking		1		2			1					
Homejacking		1										
Vol dans les garages	3	3			1							
Vol de vélomoteur	27	11	5	7	5	6	5	6	8	6	7	3
Vol de vélo	242	133	114	135	137	133	87	48	67	109	102	31

FC Cambriolage

	2000	2015	2016	2017	2018	2019	2020	2021	2022	2023	2024	2025
Cambriolage dans habitation	75	125	59	83	80	77	70	46	62	65	74	25
Cambriolage ds entreprise ou commerce	55	37	35	36	15	30	20	9	6	8	16	6
Cambriolage ds service public ou bâtiment administ	17	10	14	22	11	16	5	3	2	5	4	3
Vol au bélier				1	1							
Cambriolage dans bâtiment (total)	145	172	107	141	106	122	95	57	70	78	94	34



FC Vol autre

	2000	2015	2016	2017	2018	2019	2020	2021	2022	2023	2024	2025
Vol à main armée	6	5	8	3	8	3	4	7		3	5	2
Vol avec violence sans arme	3	23	11	16	17	9	5	9	17	14	17	10
Vol dans ou sur un véhicule	70	43	37	45	37	39	31	19	14	16	18	1
Vol d'armes et explosifs	4	4	3	1	4		1	1	1		4	2
Steaming						1						
Arrachage de sac à main			1	1								
Vol à l'arraché	1	2	3	4	6	5	5		1	3	2	
Vol à la tire	14	51	33	66	45	46	7	7	12	8	3	2
Vol à l'étalage	30	19	32	24	29	41	37	31	27	29	39	25
Vol par ruse	3	8	11	5	6	3	4	8	8	10	14	8
Vol de métaux	1	4	3	1	7	3	3	4		1	6	1
Vol sur les chantiers	10	7	4	9	11	6	10	9	1	7	2	2
Home-invasion		2	2								1	
Vol d'animaux	3	3	3	2	5	2	6	1	1	1	3	1
Vol de cargaison		1		1		1		1		1		

Criminalité ICT

	2000	2015	2016	2017	2018	2019	2020	2021	2022	2023	2024	2025
Fraude de cartes de paiements	1	8	17	14	9	13	7	7	13	7	10	3
Phishing			2	5	11	37	52	96	85	92	103	64
Ransomware				2	6	2	2	1	1		1	
Shouldersurfing			1	2		2	1	2	1			
Skimming		1	4	1	1				2	2		



FC Autre

	2000	2015	2016	2017	2018	2019	2020	2021	2022	2023	2024	2025
Violence contre les métiers d'intérêt général	3		5	7	4	4	3	9	10	3	5	4
Viol collectif		1	2		1			1			1	
Graffiti	1	10	5	1	3	5	2	3	5	6	2	1
Dégradation de voiture	7	78	49	71	64	58	51	46	48	51	64	23
Rixe au couteau			1	3	1	2	2	1		2		1

PH Violence intrafamiliale (VIF)

	2000	2015	2016	2017	2018	2019	2020	2021	2022	2023	2024	2025
VIF: physique, dans le couple	10	90	73	97	77	81	38	70	83	71	86	39
VIF: physique, envers des descendants	1	12	12	20	18	15	8	14	18	16	18	6
VIF: physique, envers d'autres membres	31	15	27	23	25	19	13	16	18	17	20	10
VIF: sexuelle, dans le couple			1	1	3	2	1	1		2	1	1
VIF: sexuelle, envers des descendants	2	2		1		3	1	2	2			
VIF: sexuelle, envers d'autres membres									1			
VIF: psychique, dans le couple	74	65	50	48	63	44	40	48	55	41	50	25
VIF: psychique, envers des descendants		4	2	4	4	8	5	7	13	8	8	3
VIF: psychique, envers d'autres membres		1	3	9	3	5	4	5	5	2	4	3
VIF: économique, dans le couple		5	5	9	7	6	2	5	5	4	7	9
VIF: économique, envers des descendants		1	1	3	2	1	2		1			
VIF: économique, envers d'autres membres	29	17	10	20	8	5	5	1	4	3	7	11



PH Hormones et dopage

	2000	2015	2016	2017	2018	2019	2020	2021	2022	2023	2024	2025
Dopage humain		3						2	1	1	2	3
Engraissement illégal		2	1	1			2				1	

PH Drogues

	2000	2015	2016	2017	2018	2019	2020	2021	2022	2023	2024	2025
Vente de cocaïne		3	3	5	2	4	4	4	5	2	6	8
Import-export de cocaïne		1						1			1	
Production de drogues synthétiques		2			3			1	1	1	1	3
Import-export de drogues synthétiques	1									1	1	
Vente de drogues synthétiques	1	10	8	9	8	9	8	7	8	16	9	3
Production de cannabis (culture)	1	10	9	8	2	2	9	3	3	4	2	2
Import-export de cannabis en grande quantité											1	
Vente de cannabis en grande quantité					1					1	1	
Import-export d'héroïne		2										
Vente-traffic d'héroïne		4						1		2		

PH Trafic d'armes

	2000	2015	2016	2017	2018	2019	2020	2021	2022	2023	2024	2025
Commerce et production d'arme à feu et mun.	1	1						1		1		
Commerce et production d'arme non à feu								2				

PH Traite des êtres humains

	2000	2015	2016	2017	2018	2019	2020	2021	2022	2023	2024	2025
TEH - exploitation économique				2	1	1		1	1	1		
TEH - exploitation sexuelle	1	2	1	1		2		1	3	2	2	



PH Violence dans l'espace public

	2000	2015	2016	2017	2018	2019	2020	2021	2022	2023	2024	2025
Violence physique (transport public)	2	1	2	4	2	2		2	2	5	7	1
Violence physique (voie publique)	18	53	30	46	54	44	27	35	39	60	42	25
Violence physique (autre endroit public)	1	2	2	1		1	2	8	1	4	4	3
Violence physique (endroit accessible au public)	30	30	22	21	35	31	13	12	18	46	27	10
Violence sexuelle (transport public)			2	1	1		1	2			3	1
Violence sexuelle (voie publique)	3	1	3	2	3	4	1	1	3	2	4	1
Violence sexuelle (autre endroit public)	1		2	1	1		2		2	1	1	2
Violence sexuelle (endroit accessible au public)	3	2	2	1	6	7	4	5	4	6	6	5
Violence psychique (transport public)		5	4	5	3	2	2	5	5	4	1	
Violence psychique (voie publique)	13	26	30	26	34	22	17	23	23	25	26	11
Violence psychique (autre endroit public)	3	3	6		2	2	2	4	2	7	7	1
Violence psychique (endroit accessible au public)	9	15	16	14	14	16	12	9	13	10	6	2
Vol à main armée (transport public)							1					
Vol à main armée (voie publique)	2	1	2	2		1						2
Vol à main armée (autre endroit public)					1					1	1	
Vol à main armée (endroit accessible au public)	4	1	3	1	2	1	2	3		1	1	
Vol avec violence sans arme (transport public)		1								2		1
Vol avec violence sans arme (voie publique)	1	2	4	6	5	4	1	1		1	2	
Vol avec violence sans arme (autre endroit public)		1	1		4		1			1		
Vol avec violence sans arme (endr. acces. au pub.)	1	4		3	2	1			2		1	1



PH Autre

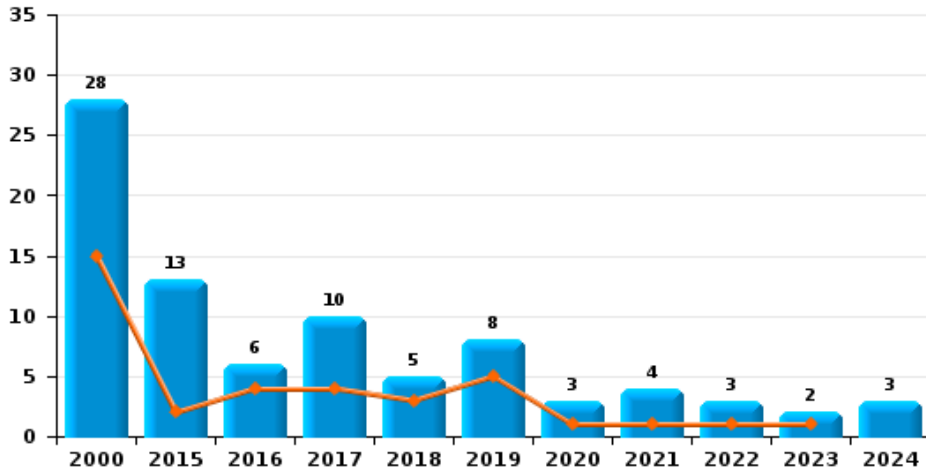
	2000	2015	2016	2017	2018	2019	2020	2021	2022	2023	2024	2025
Faux policiers			1			1					1	1
Terrorisme, extrémisme et radicalisme		1					1	1		1	2	
Cyberharcèlement		18	19	39	32	33	32	45	35	36	33	14
Fraude à l'identité	4	18	30	21	21	44	52	26	26	15	27	10



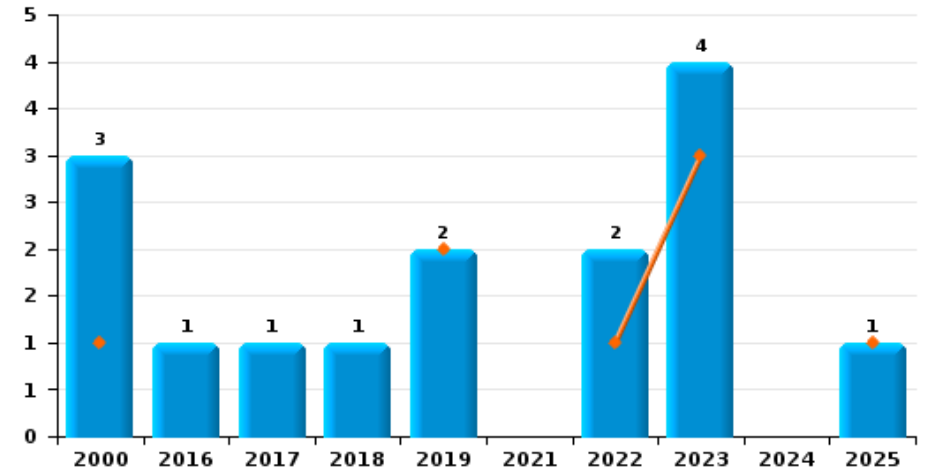
POLITIEZONE HEIST

Année	■
Semestre 1	■

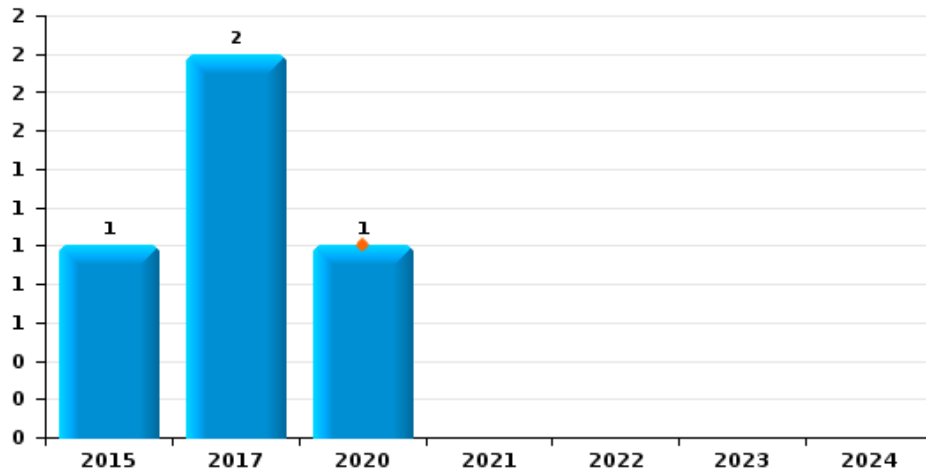
Vol de voiture



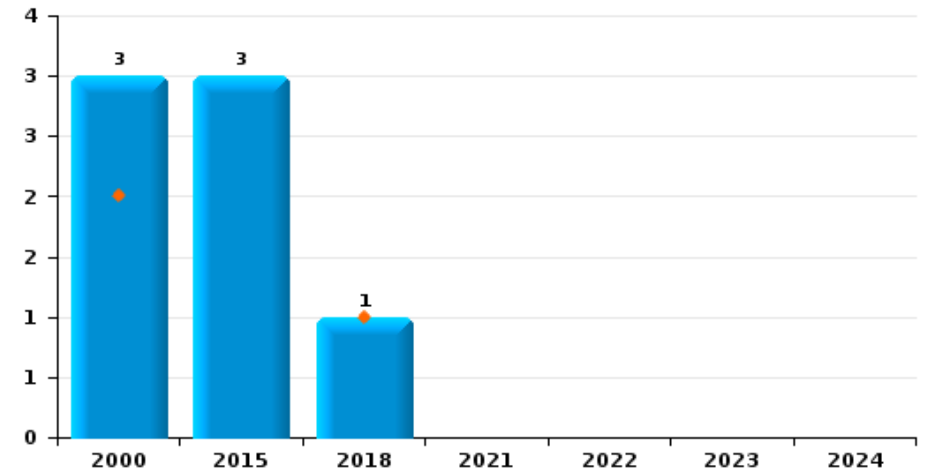
Vol de moto



Carjacking



Vol dans les garages

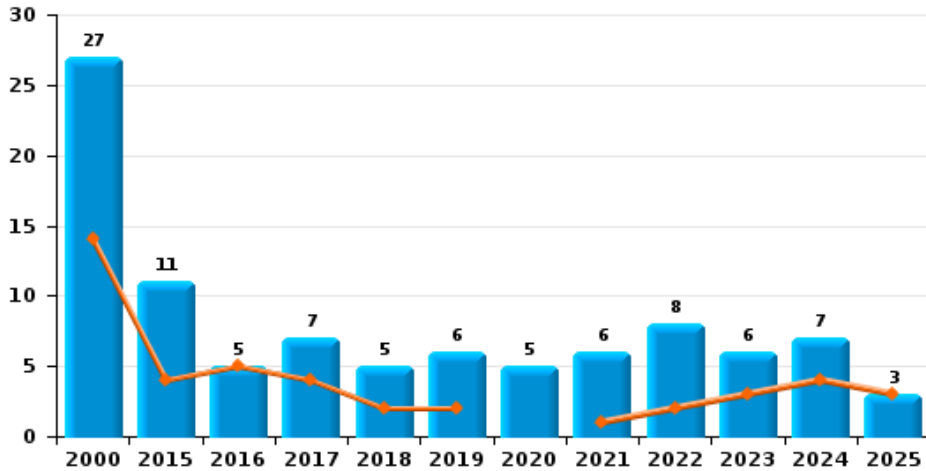




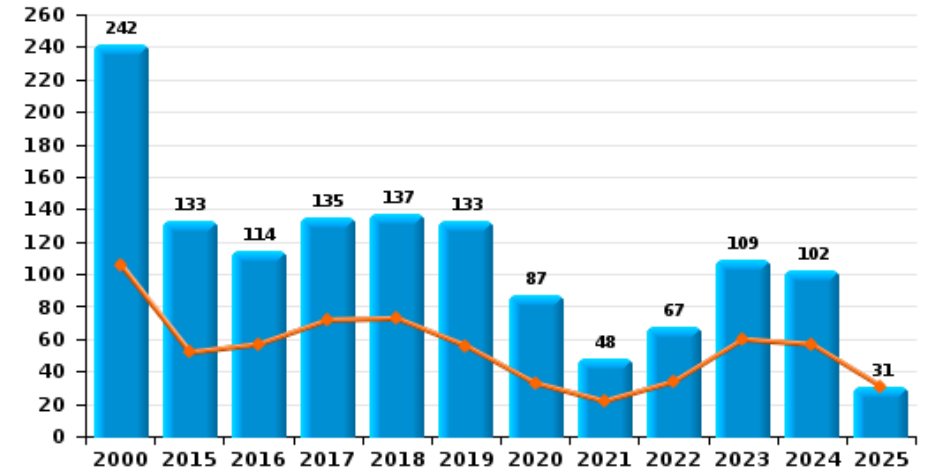
POLITIEZONE HEIST

Année	■
Semestre 1	■

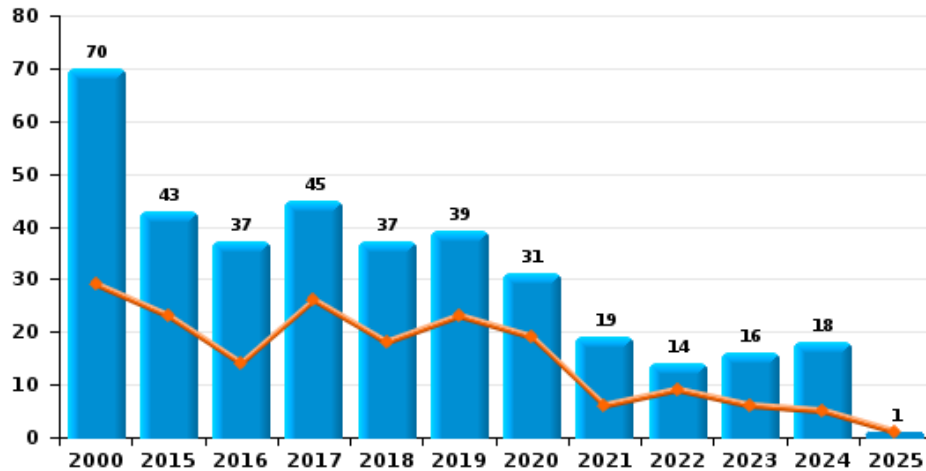
Vol de vélomoteur



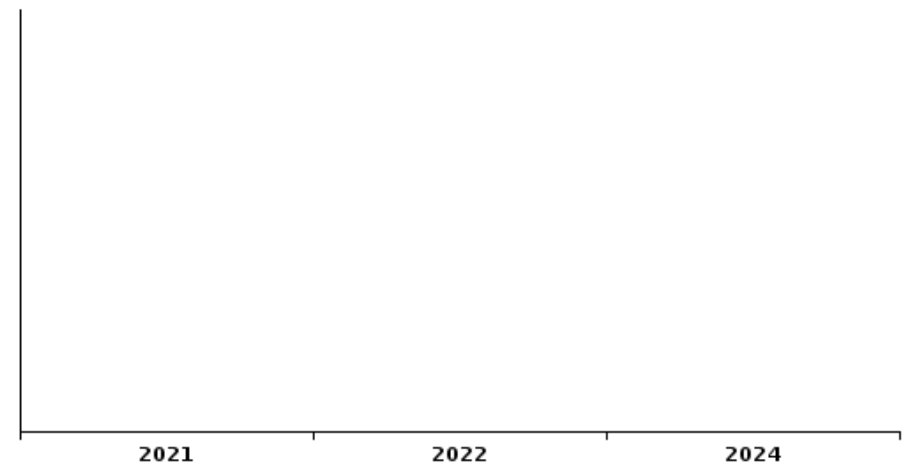
Vol de vélo



Vol dans ou sur un véhicule



Sacjacking dans une voiture

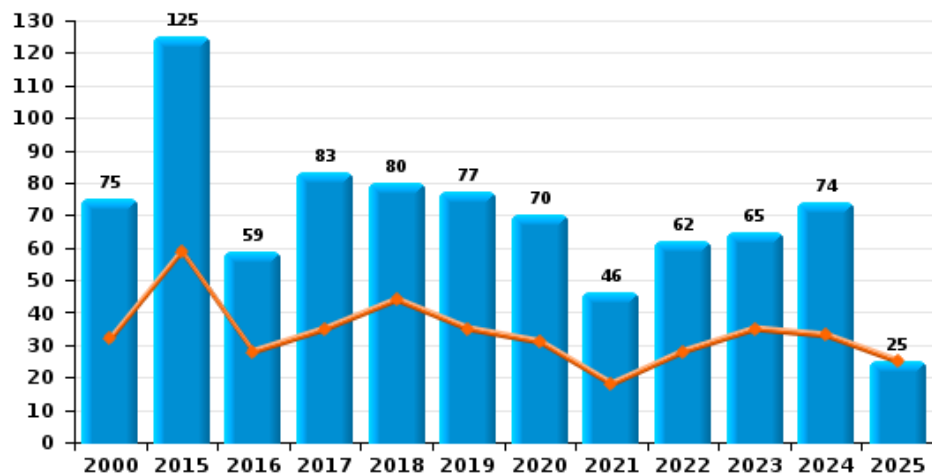




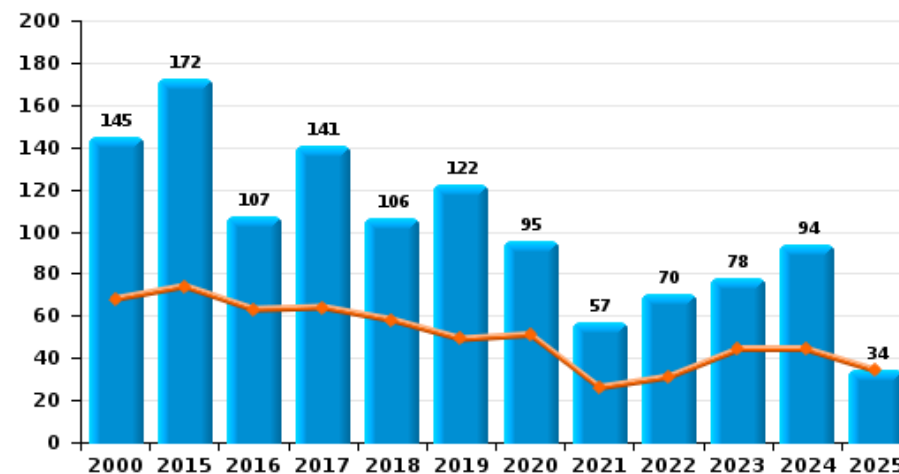
POLITIEZONE HEIST

Année ■
Semestre 1 ■

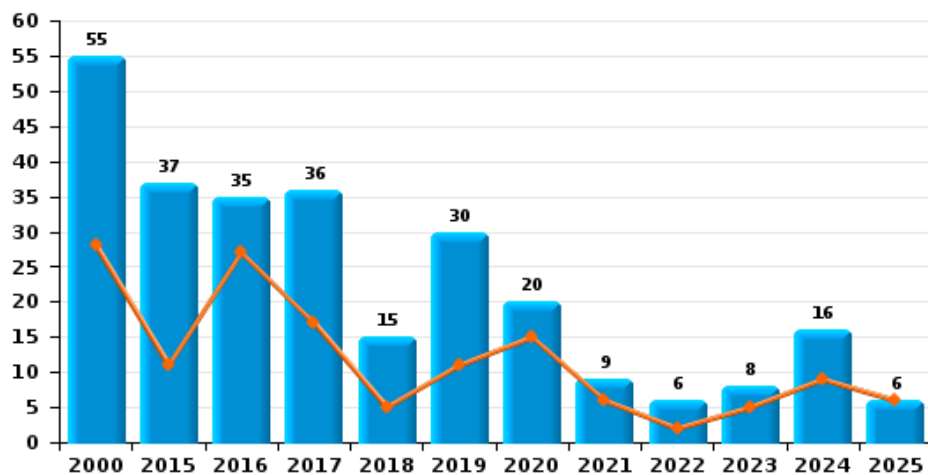
Cambrilage dans habitation



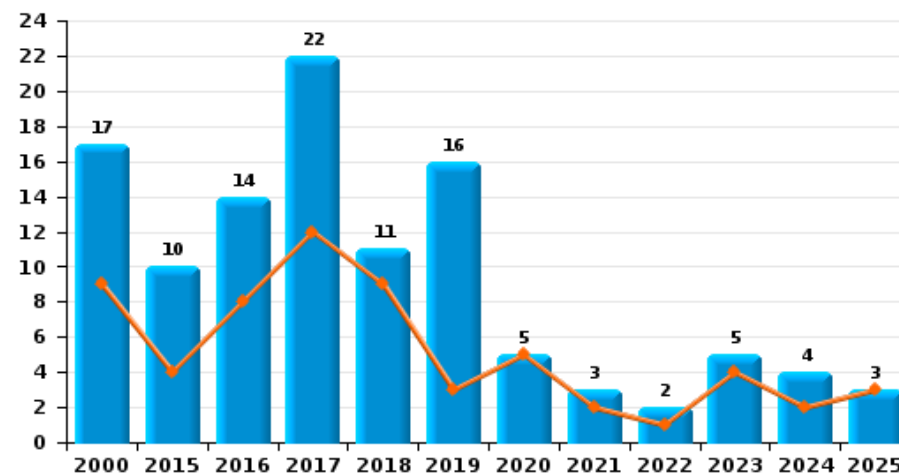
Cambrilage dans bâtiment (total)



Cambrilage ds entreprise ou commerce



Cambrilage ds service public ou bâtiment administ

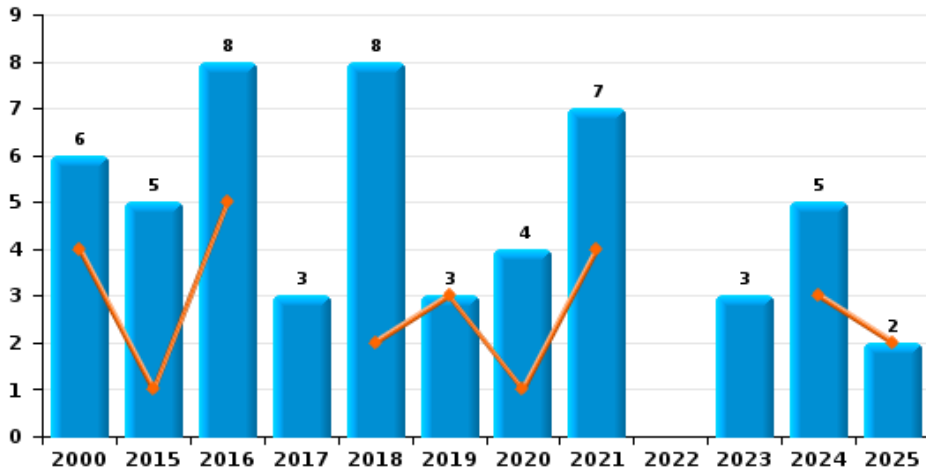




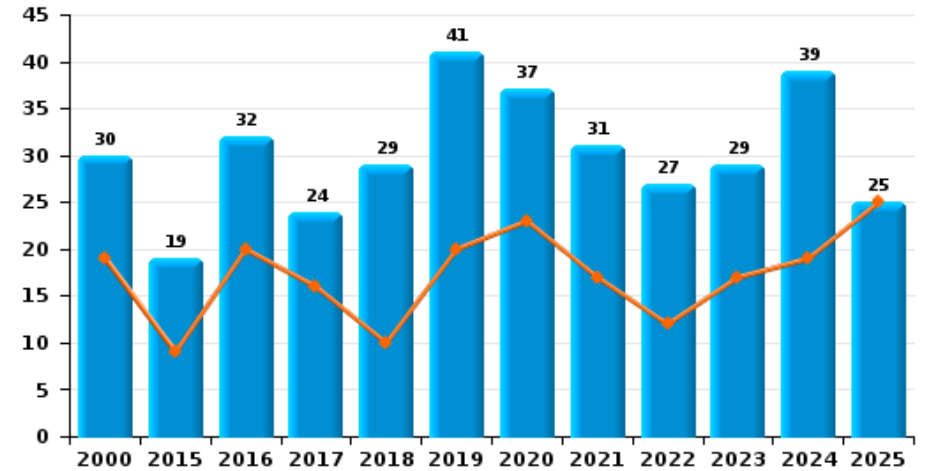
POLITIEZONE HEIST

Année ■
Semestre 1 ■

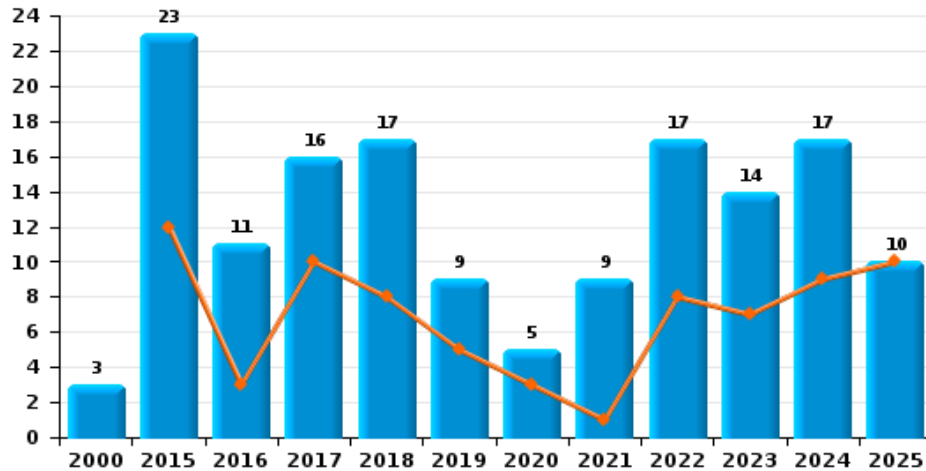
Vol à main armée



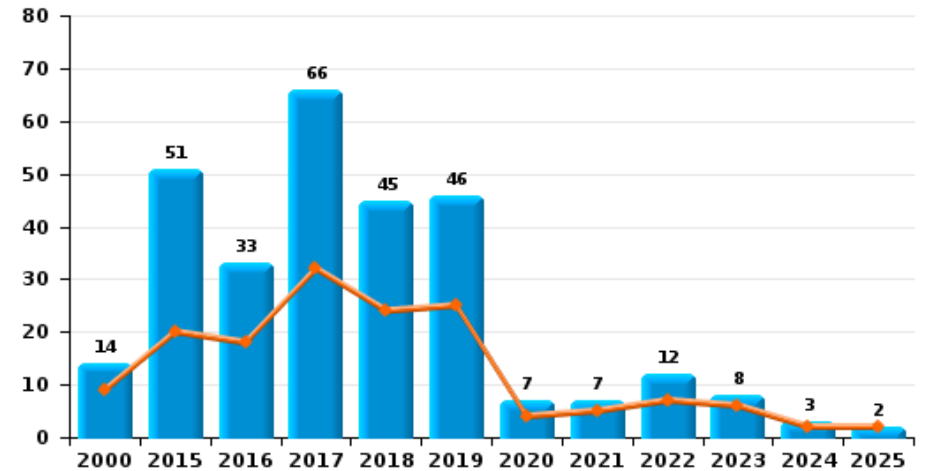
Vol à l'étalage



Vol avec violence sans arme



Vol à la tire

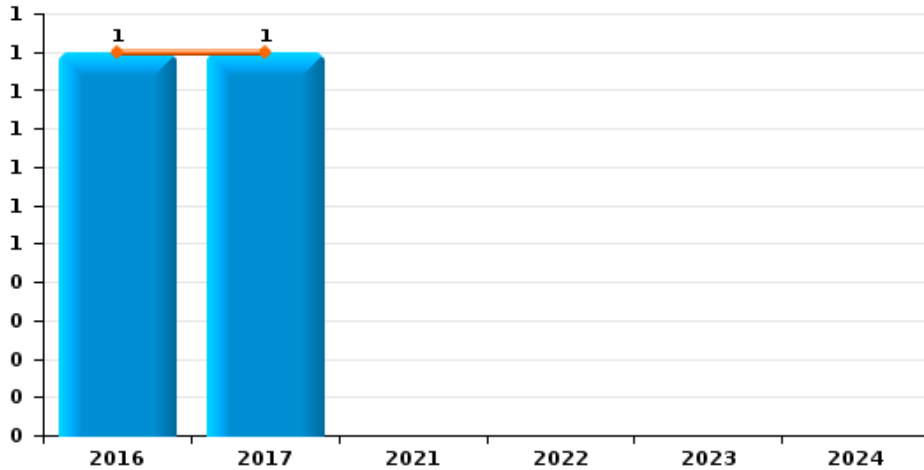




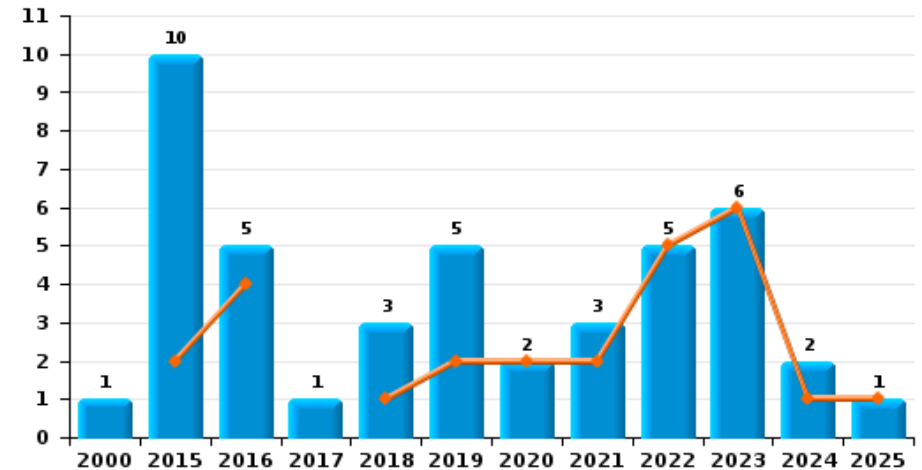
POLITIEZONE HEIST

Année ■
Semestre 1 ■

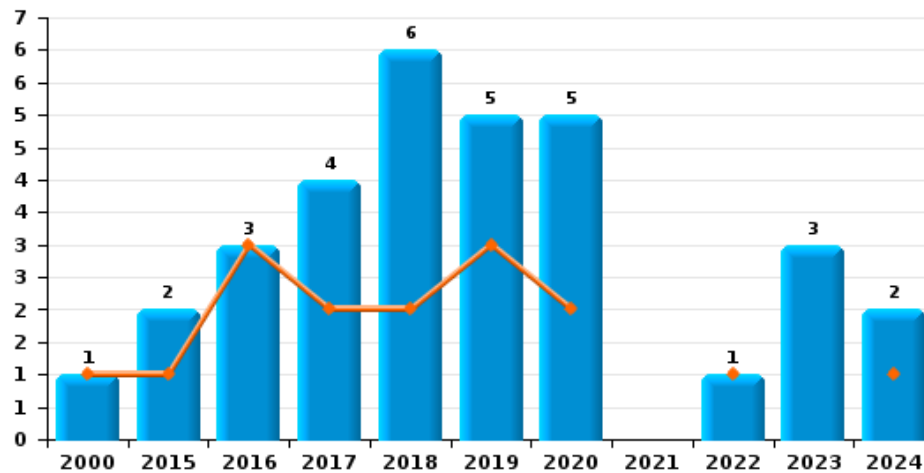
Arrachage de sac à main



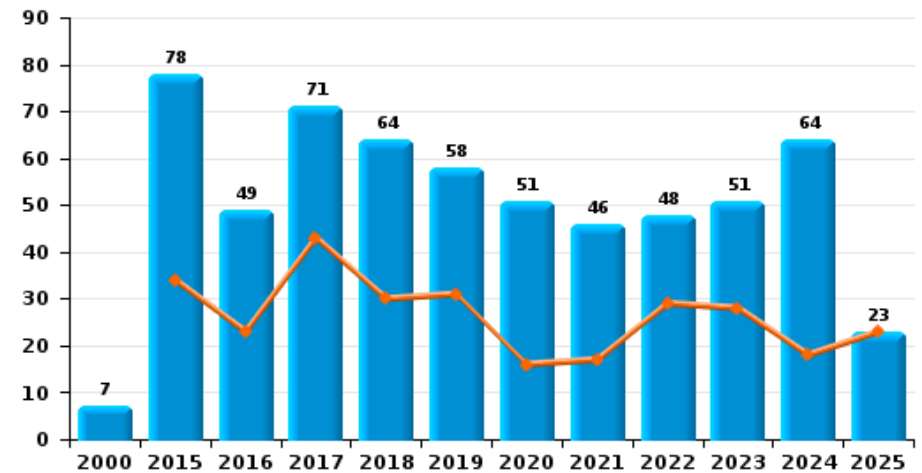
Graffiti



Vol à l'arraché



Dégradation de voiture





POLITIEZONE HEIST

FC Vol moyen de transport

		2000	2015	2016	2017	2018	2019	2020	2021	2022	2023	2024	2025
Vol de voiture	Trim 1	8		2	2	3	3	1	1				
	Trim 2	7	2	2	2		2			1	1		
	Trim 3	5	5		1	2	2	1	1	2	1	3	
	Trim 4	8	6	2	5		1	1	2				
	Total	28	13	6	10	5	8	3	4	3	2	3	
Vol de moto	Trim 1						1			1			
	Trim 2	1					1				3		1
	Trim 3	2		1	1								
	Trim 4					1				1	1		
	Total	3		1	1	1	2			2	4		1
Carjacking	Trim 1							1					
	Trim 3		1										
	Trim 4				2								
	Total		1		2			1					
Homejacking	Trim 2		1										
	Total		1										
Vol dans les garages	Trim 1	2				1							
	Trim 3	1	2										
	Trim 4		1										
	Total	3	3			1							



FC Vol moyen de transport

		2000	2015	2016	2017	2018	2019	2020	2021	2022	2023	2024	2025
Vol de vélomoteur	Trim 1	8	2	2	2						1	2	3
	Trim 2	6	2	3	2	2	2		1	2	2	2	
	Trim 3	9	2		2	1	2	2	1	1	3	2	
	Trim 4	4	5		1	2	2	3	4	5		1	
	Total	27	11	5	7	5	6	5	6	8	6	7	3
Vol de vélo	Trim 1	54	13	23	39	19	23	20	9	15	21	28	11
	Trim 2	52	39	34	33	54	33	13	13	19	39	29	20
	Trim 3	69	46	33	32	25	34	28	17	17	31	32	
	Trim 4	67	35	24	31	39	43	26	9	16	18	13	
	Total	242	133	114	135	137	133	87	48	67	109	102	31



FC Cambriolage

		2000	2015	2016	2017	2018	2019	2020	2021	2022	2023	2024	2025
Cambriolage dans habitation	Trim 1	11	38	16	20	24	20	23	8	10	11	27	14
	Trim 2	21	21	12	15	20	15	8	10	18	24	6	11
	Trim 3	24	24	10	15	15	29	19	14	14	15	18	
	Trim 4	19	42	21	33	21	13	20	14	20	15	23	
	Total	75	125	59	83	80	77	70	46	62	65	74	25
Cambriolage ds entreprise ou commerce	Trim 1	15	7	8	8	3	6	7	4	1	3	4	3
	Trim 2	13	4	19	9	2	5	8	2	1	2	5	3
	Trim 3	16	6	4	4	6	8	3	3	1		2	
	Trim 4	11	20	4	15	4	11	2		3	3	5	
	Total	55	37	35	36	15	30	20	9	6	8	16	6
Cambriolage ds service public ou bâtiment administ	Trim 1	4	3	3	10	2	1	4		1	1		2
	Trim 2	5	1	5	2	7	2	1	2		3	2	1
	Trim 3	5	4	1	9	1	4						
	Trim 4	3	2	5	1	1	9		1	1	1	2	
	Total	17	10	14	22	11	16	5	3	2	5	4	3
Vol au b�elier	Trim 1					1							
	Trim 4				1								
	Total				1	1							
Cambriolage dans b�timent (total)	Trim 1	30	48	27	38	29	27	34	12	12	15	31	19
	Trim 2	38	26	36	26	29	22	17	14	19	29	13	15
	Trim 3	44	34	15	28	22	41	22	16	15	15	20	
	Trim 4	33	64	29	49	26	32	22	15	24	19	30	
	Total	145	172	107	141	106	122	95	57	70	78	94	34



FC Vol autre

		2000	2015	2016	2017	2018	2019	2020	2021	2022	2023	2024	2025
Vol à main armée	Trim 1	1	1	4		1			4				2
	Trim 2	3		1		1	3	1				3	
	Trim 3		3	1		3		1			2	1	
	Trim 4	2	1	2	3	3		2	3		1	1	
	Total	6	5	8	3	8	3	4	7			3	5
Vol avec violence sans arme	Trim 1		5	2	4	5	3	1	1	3	3	5	7
	Trim 2		7	1	6	3	2	2		5	4	4	3
	Trim 3	2	5	3	2	7	1		4	5	4	3	
	Trim 4	1	6	5	4	2	3	2	4	4	3	5	
	Total	3	23	11	16	17	9	5	9	17	14	17	10
Vol dans ou sur un véhicule	Trim 1	15	13	10	10	8	8	18	3	3	4	4	
	Trim 2	14	10	4	16	10	15	1	3	6	2	1	1
	Trim 3	15	6	8	8	7	7	6	5	3	6	6	
	Trim 4	26	14	15	11	12	9	6	8	2	4	7	
	Total	70	43	37	45	37	39	31	19	14	16	18	1
Vol d'armes et explosifs	Trim 1			1		2							2
	Trim 2		2	1		1				1		1	
	Trim 3	2	1									2	
	Trim 4	2	1	1	1	1		1	1			1	
	Total	4	4	3	1	4		1	1	1		4	2
Steaming	Trim 1						1						
	Total						1						
Arrachage de sac à main	Trim 1			1	1								
	Total			1	1								



FC Vol autre

		2000	2015	2016	2017	2018	2019	2020	2021	2022	2023	2024	2025
Vol à l'arraché	Trim 1	1		3	1	1	2	1				1	
	Trim 2		1		1	1	1	1		1			
	Trim 3				1	2					1		
	Trim 4		1		1	2	2	3			2	1	
	Total	1	2	3	4	6	5	5			1	3	2
Vol à la tire	Trim 1	6	7	9	21	14	16	4	2	5	4	1	1
	Trim 2	3	13	9	11	10	9		3	2	2	1	1
	Trim 3	1	14	7	15	16	14	2	1	2		1	
	Trim 4	4	17	8	19	5	7	1	1	3	2		
	Total	14	51	33	66	45	46	7	7	12	8	3	2
Vol à l'étalage	Trim 1	11	4	10	9	5	11	8	11	3	14	9	16
	Trim 2	8	5	10	7	5	9	15	6	9	3	10	9
	Trim 3	6	6	4	4	6	15	6	4	8	10	5	
	Trim 4	5	4	8	4	13	6	8	10	7	2	15	
	Total	30	19	32	24	29	41	37	31	27	29	39	25
Vol par ruse	Trim 1	1	2	4	2	1	2	1	1		2	6	2
	Trim 2	1		2	1	2	1		1	2	4	1	6
	Trim 3	1	2	2	1	2		2	3	4	3	3	
	Trim 4		4	3	1	1		1	3	2	1	4	
	Total	3	8	11	5	6	3	4	8	8	10	14	8
Vol de métaux	Trim 1		1	1		4	1	2	1			2	1
	Trim 2	1	2	2		1	1		1			1	
	Trim 3				1	1	1				1	1	
	Trim 4		1			1		1	2			2	
	Total	1	4	3	1	7	3	3	4		1	6	1



FC Vol autre

		2000	2015	2016	2017	2018	2019	2020	2021	2022	2023	2024	2025
Vol sur les chantiers	Trim 1	2	1			1	1	4			3	1	
	Trim 2	1	1	2	3	5	1	3	2	1			2
	Trim 3	5	5	2	4	4	1	2	3		3		
	Trim 4	2			2	1	3	1	4		1	1	
Total		10	7	4	9	11	6	10	9	1	7	2	2
Home-invasion	Trim 1		1										
	Trim 2											1	
	Trim 3			1									
	Trim 4		1	1									
Total			2	2								1	
Vol d'animaux	Trim 1	1		1		1		3					1
	Trim 2			1	1	2	2	2	1	1			
	Trim 3		2		1	1					1		
	Trim 4	2	1	1		1		1				3	
Total		3	3	3	2	5	2	6	1	1	1	3	1
Vol de cargaison	Trim 1				1								
	Trim 2		1				1						
	Trim 4								1		1		
Total			1		1		1		1		1		



Criminalité ICT

		2000	2015	2016	2017	2018	2019	2020	2021	2022	2023	2024	2025
Fraude de cartes de paiements	Trim 1	1	1	2	3	6	3	2	1	5		3	2
	Trim 2		4	4	3		4	1	2	2	2	3	1
	Trim 3		1	6	4	1	3	1	2	3	2	2	
	Trim 4		2	5	4	2	3	3	2	3	3	2	
	Total	1	8	17	14	9	13	7	7	13	7	10	3
Phishing	Trim 1					2	2	9	19	29	12	21	35
	Trim 2				1	2	12	8	20	31	21	38	29
	Trim 3			2	3	2	7	11	16	15	33	20	
	Trim 4				1	5	16	24	41	10	26	24	
	Total			2	5	11	37	52	96	85	92	103	64
Ransomware	Trim 1					1							
	Trim 2				1	2			1			1	
	Trim 3					2	1	1					
	Trim 4				1	1	1	1		1			
	Total				2	6	2	2	1	1		1	
Shouldersurfing	Trim 1						1			1			
	Trim 2								1				
	Trim 3						1		1				
	Trim 4			1	2			1					
	Total			1	2			2	1	2	1		
Skimming	Trim 1					1							
	Trim 2				1					1	1		
	Trim 3		1	2						1			
	Trim 4			2							1		
	Total		1	4	1	1				2	2		



FC Autre

		2000	2015	2016	2017	2018	2019	2020	2021	2022	2023	2024	2025
Violence contre les métiers d'intérêt général	Trim 1	2			3	2	1		2	3	2	1	1
	Trim 2			1	2	1	1		2	4		1	3
	Trim 3			2				2	2	1		2	
	Trim 4	1		2	2	1	2	1	3	2	1	1	
Total		3		5	7	4	4	3	9	10	3	5	4
Viol collectif	Trim 2		1	1								1	
	Trim 3			1		1							
	Trim 4								1				
	Total		1	2		1			1			1	
Graffiti	Trim 1		2	1		1			1	2	5	1	1
	Trim 2			3			2	2	1	3	1		
	Trim 3	1	2	1	1	2	1					1	
	Trim 4		6				2		1				
Total		1	10	5	1	3	5	2	3	5	6	2	1
Dégradation de voiture	Trim 1		12	10	14	13	14	6	10	11	14	8	14
	Trim 2		22	13	29	17	17	10	7	18	14	10	9
	Trim 3	2	17	12	9	21	16	16	15	6	10	25	
	Trim 4	5	27	14	19	13	11	19	14	13	13	21	
Total		7	78	49	71	64	58	51	46	48	51	64	23
Rixe au couteau	Trim 2				1								1
	Trim 3			1	2		1	1					
	Trim 4					1	1	1	1		2		
	Total		1	3	1	2	2	2	1		2		1



PH Violence intrafamiliale (VIF)

		2000	2015	2016	2017	2018	2019	2020	2021	2022	2023	2024	2025
VIF: physique, dans le couple	Trim 1	1	27	14	18	18	25	9	23	16	20	23	23
	Trim 2	4	25	26	27	21	16	13	12	26	16	19	16
	Trim 3	1	25	23	33	20	17	11	21	26	19	21	
	Trim 4	4	13	10	19	18	23	5	14	15	16	23	
	Total	10	90	73	97	77	81	38	70	83	71	86	39
VIF: physique, envers des descendants	Trim 1		4	2	4	4	4	1	4	6	5	6	4
	Trim 2		4	4	2	8	2	4	5	4	5	5	2
	Trim 3		3	3	7	2	3	2	1	4	3	2	
	Trim 4	1	1	3	7	4	6	1	4	4	3	5	
	Total	1	12	12	20	18	15	8	14	18	16	18	6
VIF: physique, envers d'autres membres	Trim 1	2	1	5	2	10	6	5	5	3	2	4	3
	Trim 2	7	5	6	7	4	3	2	1	7	4	5	7
	Trim 3	10	4	7	5	6	4	5	3	3	6	6	
	Trim 4	12	5	9	9	5	6	1	7	5	5	5	
	Total	31	15	27	23	25	19	13	16	18	17	20	10
VIF: sexuelle, dans le couple	Trim 1												1
	Trim 2			1	1								
	Trim 3					2	2				2		
	Trim 4					1		1	1			1	
	Total			1	1	3	2	1	1		2	1	1
VIF: sexuelle, envers des descendants	Trim 1	1	2							1			
	Trim 2								1	1			
	Trim 3	1			1		2	1	1				
	Trim 4						1						
	Total	2	2		1		3	1	2	2			



PH Violence intrafamiliale (VIF)

		2000	2015	2016	2017	2018	2019	2020	2021	2022	2023	2024	2025
VIF: sexuelle, envers d'autres membres	Trim 4									1			
	Total									1			
VIF: psychique, dans le couple	Trim 1	18	18	8	8	21	12	9	11	13	13	16	11
	Trim 2	13	19	19	14	16	9	11	16	17	7	8	14
	Trim 3	24	16	12	16	11	10	10	11	12	11	15	
	Trim 4	19	12	11	10	15	13	10	10	13	10	11	
	Total	74	65	50	48	63	44	40	48	55	41	50	25
VIF: psychique, envers des descendants	Trim 1		1			1	1	1	1	5	2	1	
	Trim 2		1	1		2		2	1	4	3	2	3
	Trim 3				3		2	1	2	2	2	2	
	Trim 4		2	1	1	1	5	1	3	2	1	3	
	Total		4	2	4	4	8	5	7	13	8	8	3
VIF: psychique, envers d'autres membres	Trim 1				2		1	2	1	2		2	3
	Trim 2			2	3			2	2	2		1	
	Trim 3			1	1	2	2		1		1	1	
	Trim 4		1		3	1	2		1	1	1		
	Total		1	3	9	3	5	4	5	5	2	4	3
VIF: économique, dans le couple	Trim 1		1		2	2	1			1	1		6
	Trim 2		3	2	1	2	3	1	1	3	1	1	3
	Trim 3		1	3	1	1		1	2		2	2	
	Trim 4				5	2	2		2	1		4	
	Total		5	5	9	7	6	2	5	5	4	7	9
VIF: économique, envers des descendants	Trim 1			1		1		1					
	Trim 2							1					
	Trim 3				2								
	Trim 4		1		1	1	1			1			
	Total		1	1	3	2	1	2		1			



PH Violence intrafamiliale (VIF)

		2000	2015	2016	2017	2018	2019	2020	2021	2022	2023	2024	2025
VIF: économique, envers d'autres membres	Trim 1	8	5	4	2	3	3	1			1		8
	Trim 2	6	4	3	4	2	1	2			1		3
	Trim 3	7	4	1	4	1	1	1	1	3		5	
	Trim 4	8	4	2	10	2		1		1	1	2	
Total		29	17	10	20	8	5	5	1	4	3	7	11



PH Hormones et dopage

		2000	2015	2016	2017	2018	2019	2020	2021	2022	2023	2024	2025
Dopage humain	Trim 1									1		1	
	Trim 2		1						2				3
	Trim 3										1		
	Trim 4		2									1	
	Total		3						2	1	1	2	3
Engraissement illégal	Trim 1		2					2					
	Trim 2											1	
	Trim 3				1								
	Trim 4			1									
	Total		2	1	1				2				1



PH Drogues

		2000	2015	2016	2017	2018	2019	2020	2021	2022	2023	2024	2025
Vente de cocaïne	Trim 1								3	1		4	4
	Trim 2		1	1	3	2	2	2		2			4
	Trim 3		1	1	1			1		1		1	
	Trim 4		1	1	1		2	1	1	1	2	1	
Total			3	3	5	2	4	4	4	5	2	6	8
Import-export de cocaïne	Trim 1											1	
	Trim 4		1						1				
Total			1						1			1	
Production de drogues synthétiques	Trim 1				1						1		1
	Trim 2				1			1	1				2
	Trim 3		2									1	
	Trim 4				1								
Total			2		3			1	1	1	1	1	3
Import-export de drogues synthétiques	Trim 1											1	
	Trim 4	1									1		
Total		1									1	1	
Vente de drogues synthétiques	Trim 1		2	1	4	1	1	3	2	1	7	4	1
	Trim 2			1	2	4	3	1	2	3	1	2	2
	Trim 3		4	3	2	1	2	3	1	2	4		
	Trim 4	1	4	3	1	2	3	1	2	2	4	3	
Total		1	10	8	9	8	9	8	7	8	16	9	3
Production de cannabis (culture)	Trim 1			4	2							1	2
	Trim 2	1	3	3	3			3	1		1		
	Trim 3		3	2	2	1	2	6	1	2	1	1	
	Trim 4		4		1	1			1	1	2		
Total		1	10	9	8	2	2	9	3	3	4	2	2



PH Drogues

		2000	2015	2016	2017	2018	2019	2020	2021	2022	2023	2024	2025
Import-export de cannabis en grande quantité	Trim 1											1	
	Total											1	
Vente de cannabis en grande quantité	Trim 1											1	
	Trim 4					1					1		
	Total					1					1	1	
Import-export d'héroïne	Trim 4		2										
	Total		2										
Vente-traffic d'héroïne	Trim 1		1						1				
	Trim 2										1		
	Trim 3										1		
	Trim 4		3										
	Total		4						1		2		



PH Trafic d'armes

		2000	2015	2016	2017	2018	2019	2020	2021	2022	2023	2024	2025
Commerce et production d'arme à feu et mun.	Trim 1		1						1				
	Trim 3	1									1		
	Total	1	1						1		1		
Commerce et production d'arme non à feu	Trim 1								2				
	Total								2				



PH Traite des êtres humains

		2000	2015	2016	2017	2018	2019	2020	2021	2022	2023	2024	2025
TEH - exploitation économique	Trim 1					1			1				
	Trim 2										1		
	Trim 3						1			1			
	Trim 4			2									
	Total				2	1	1		1	1	1		
TEH - exploitation sexuelle	Trim 1						1		1				
	Trim 2			1			1			1	2		
	Trim 3		1		1					1		1	
	Trim 4		1							1		1	
	Total		1		1		2		1	3	2	2	



PH Violence dans l'espace public

		2000	2015	2016	2017	2018	2019	2020	2021	2022	2023	2024	2025
Violence physique (transport public)	Trim 1				1				1		2	2	1
	Trim 2	1			1				1		2	3	
	Trim 3		1	2	1	1				1	1	2	
	Trim 4	1			1	1	2			1			
	Total	2	1	2	4	2	2		2	2	5	7	1
Violence physique (voie publique)	Trim 1	6	8	5	6	11	12	7	3	8	7	14	7
	Trim 2	7	14	7	12	21	13	6	9	18	18	15	18
	Trim 3	1	19	10	15	9	10	10	14	5	20	6	
	Trim 4	4	12	8	13	13	9	4	9	8	15	7	
	Total	18	53	30	46	54	44	27	35	39	60	42	25
Violence physique (autre endroit public)	Trim 1	1	1						1			3	
	Trim 2			1			1	1	4		1		3
	Trim 3		1					1	2	1	3		
	Trim 4			1	1				1			1	
	Total	1	2	2	1		1	2	8	1	4	4	3
Violence physique (endroit accessible au public)	Trim 1	8	10	5	6	6	11	4	3		12	7	8
	Trim 2	8	6	9	10	10	8	1	1	11	9	9	2
	Trim 3	7	8	1	2	6	8	8	2	3	14	5	
	Trim 4	7	6	7	3	13	4		6	4	11	6	
	Total	30	30	22	21	35	31	13	12	18	46	27	10
Violence sexuelle (transport public)	Trim 1			2					1				
	Trim 2											2	1
	Trim 3				1	1		1	1			1	
	Total			2	1	1		1	2			3	1



PH Violence dans l'espace public

		2000	2015	2016	2017	2018	2019	2020	2021	2022	2023	2024	2025
Violence sexuelle (voie publique)	Trim 1			1		2	1		1	1		2	
	Trim 2	1		1	2		1	1		1	1	2	1
	Trim 3	1		1		1	2			1	1		
	Trim 4	1	1										
Total		3	1	3	2	3	4	1	1	3	2	4	1
Violence sexuelle (autre endroit public)	Trim 1	1											1
	Trim 2					1							1
	Trim 3			2				1		1	1		
	Trim 4				1			1		1		1	
Total		1		2	1	1		2		2	1	1	2
Violence sexuelle (endroit accessible au public)	Trim 1			1		2	1	2		1		1	4
	Trim 2	1	2	1		1	1			2	1	4	1
	Trim 3	1				2	4	2	1	1	3		
	Trim 4	1			1	1	1		4		2	1	
Total		3	2	2	1	6	7	4	5	4	6	6	5
Violence psychique (transport public)	Trim 1		2		1			1	1	1	3		
	Trim 2		2	1	2	1	1		2	1			
	Trim 3				1	1			2	1		1	
	Trim 4		1	3	1	1	1	1		2	1		
Total			5	4	5	3	2	2	5	5	4	1	
Violence psychique (voie publique)	Trim 1	3	2	6	5	8	6	2	7	7	7	6	7
	Trim 2	3	8	12	10	9	4	2	10	4	4	7	4
	Trim 3	3	4	8	4	9	7	7	3	5	6	10	
	Trim 4	4	12	4	7	8	5	6	3	7	8	3	
Total		13	26	30	26	34	22	17	23	23	25	26	11



PH Violence dans l'espace public

		2000	2015	2016	2017	2018	2019	2020	2021	2022	2023	2024	2025
Violence psychique (autre endroit public)	Trim 1	3		1					1			1	1
	Trim 2			2		1	1		1	1	3	4	
	Trim 3		1	2		1		1		1	2	2	
	Trim 4		2	1			1	1	2		2		
	Total	3	3	6		2	2	2	4	2	7	7	1
Violence psychique (endroit accessible au public)	Trim 1	5	5	1	2	4	6	4	1		3	2	1
	Trim 2	1	6	7	5		4	1	2	6	1	2	1
	Trim 3	1	2	2	4	6	2	6	3	3	2	2	
	Trim 4	2	2	6	3	4	4	1	3	4	4		
	Total	9	15	16	14	14	16	12	9	13	10	6	2
Vol à main armée (transport public)	Trim 4							1					
Total								1					
Vol à main armée (voie publique)	Trim 1			1									2
	Trim 2	2					1						
	Trim 3		1										
	Trim 4			1	2								
	Total	2	1	2	2		1						2
Vol à main armée (autre endroit public)	Trim 2											1	
	Trim 3										1		
	Trim 4					1							
	Total					1					1	1	
	Vol à main armée (endroit accessible au public)	Trim 1	1		1					3			
Trim 2		1		1			1	1				1	
Trim 3			1			2							
Trim 4		2		1	1			1			1		
Total		4	1	3	1	2	1	2	3		1	1	



PH Violence dans l'espace public

		2000	2015	2016	2017	2018	2019	2020	2021	2022	2023	2024	2025
Vol avec violence sans arme (transport public)	Trim 2										1		1
	Trim 3										1		
	Trim 4		1										
	Total		1								2		1
Vol avec violence sans arme (voie publique)	Trim 1			2	1	2	2	1				1	
	Trim 2		1	1	3	1						1	
	Trim 3		1		1	1	1						
	Trim 4	1		1	1	1	1		1		1		
Total	1	2	4	6	5	4	1	1			1	2	
Vol avec violence sans arme (autre endroit public)	Trim 3		1	1		3					1		
	Trim 4					1		1					
	Total		1	1		4		1			1		
Vol avec violence sans arme (endr. acces. au pub.)	Trim 1				2	1						1	1
	Trim 2		2		1		1						
	Trim 3	1	2			1							
	Trim 4									2			
Total	1	4		3	2	1				2		1	1



PH Autre

		2000	2015	2016	2017	2018	2019	2020	2021	2022	2023	2024	2025
Faux policiers	Trim 1			1			1					1	1
	Total			1			1					1	1
Terrorisme, extrémisme et radicalisme	Trim 2											1	
	Trim 3							1			1		
	Trim 4		1						1			1	
	Total		1					1	1		1	2	
Cyberharcèlement	Trim 1		8	6	5	8	11	9	8	10	16	8	8
	Trim 2		2	4	15	4	7	10	12	4	4	8	6
	Trim 3		1	2	11	4	6	9	13	6	8	9	
	Trim 4		7	7	8	16	9	4	12	15	8	8	
Total		18	19	39	32	33	32	45	35	36	33	14	
Fraude à l'identité	Trim 1	1	5	8	6	3	16	14	11	10	2	2	8
	Trim 2		1	6	3	4	4	19	3	3	3	6	2
	Trim 3	1	4	8	7	6	14	12	5	8	4	9	
	Trim 4	2	8	8	5	8	10	7	7	5	6	10	
Total	4	18	30	21	21	44	52	26	26	15	27	10	



POLITIEZONE HEIST

2024

FC Vol moyen de transport

	Jan	Fév	Mar	Avr	Mai	Juin	Juil	Août	Sep	Oct	Nov	Déc	Total
Vol de voiture								2	1				3
Vol de vélomoteur			2	1		1	1		1	1			7
Vol de vélo	7	7	14	9	11	9	14	6	12	4	4	5	102

FC Cambriolage

	Jan	Fév	Mar	Avr	Mai	Juin	Juil	Août	Sep	Oct	Nov	Déc	Total
Cambriolage dans habitation	9	9	9	3	1	2	8	6	4	6	5	12	74
Cambriolage ds entreprise ou commerce	2	1	1		5		2			1		4	16
Cambriolage ds service public ou bâtiment administ				1	1						1	1	4
Cambriolage dans bâtiment (total)	11	10	10	4	7	2	10	6	4	7	6	17	94

FC Vol autre

	Jan	Fév	Mar	Avr	Mai	Juin	Juil	Août	Sep	Oct	Nov	Déc	Total
Vol à main armée				1	1	1		1		1			5
Vol avec violence sans arme		2	3	1	2	1	3			2	1	2	17
Vol dans ou sur un véhicule	2	1	1			1		3	3	2	3	2	18
Vol d'armes et explosifs				1				1	1			1	4
Vol à l'arraché		1								1			2
Vol à la tire			1			1			1				3
Vol à l'étalage	3	2	4	3	5	2	1	2	2	4	6	5	39
Vol par ruse	1	4	1		1		2	1		1	1	2	14
Vol de métaux		2				1			1	1		1	6
Vol sur les chantiers		1									1		2
Home-invasion						1							1
Vol d'animaux										1	1	1	3



Criminalité ICT

	Jan	Fév	Mar	Avr	Mai	Juin	Juil	Août	Sep	Oct	Nov	Déc	Total
Fraude de cartes de paiements	2		1		3		1		1	1	1		10
Phishing	11	4	6	12	15	11	6	7	7	10	9	5	103
Ransomware					1								1

FC Autre

	Jan	Fév	Mar	Avr	Mai	Juin	Juil	Août	Sep	Oct	Nov	Déc	Total
Violence contre les métiers d'intérêt général		1				1		1	1	1			5
Viol collectif						1							1
Graffiti			1						1				2
Dégradation de voiture	3	3	2	2	5	3	12	9	4	6	9	6	64

PH Violence intrafamiliale (VIF)

	Jan	Fév	Mar	Avr	Mai	Juin	Juil	Août	Sep	Oct	Nov	Déc	Total
VIF: physique, dans le couple	7	8	8	3	7	9	6	12	3	9	9	5	86
VIF: physique, envers des descendants	2	2	2	1	2	2	1	1		1		4	18
VIF: physique, envers d'autres membres	1	1	2	3		2	3	3		3	1	1	20
VIF: sexuelle, dans le couple												1	1
VIF: psychique, dans le couple	5	8	3	3	4	1	4	10	1	2	5	4	50
VIF: psychique, envers des descendants	1			2				2		1	2		8
VIF: psychique, envers d'autres membres	1	1			1			1					4
VIF: économique, dans le couple						1	1	1		2		2	7
VIF: économique, envers d'autres membres							1	1	3			2	7

PH Hormones et dopage

	Fév	Avr	Déc	Total
Dopage humain	1		1	2
Engraissement illégal		1		1



PH Drogues

	Jan	Fév	Mar	Juin	Août	Sep	Oct	Déc	Total
Vente de cocaïne	1	2	1			1	1		6
Import-export de cocaïne		1							1
Production de drogues synthétiques						1			1
Import-export de drogues synthétiques		1							1
Vente de drogues synthétiques		3	1	2			2	1	9
Production de cannabis (culture)			1		1				2
Import-export de cannabis en grande quantité		1							1
Vente de cannabis en grande quantité		1							1

PH Traite des êtres humains

	Août	Oct	Total
TEH - exploitation sexuelle	1	1	2



PH Violence dans l'espace public

	Jan	Fév	Mar	Avr	Mai	Juin	Juil	Août	Sep	Oct	Nov	Déc	Total
Violence physique (transport public)		1	1	2	1		1		1				7
Violence physique (voie publique)	3	6	5	5	4	6		3	3	2	1	4	42
Violence physique (autre endroit public)	1	1	1									1	4
Violence physique (endroit accessible au public)	1	2	4	2	3	4		4	1	1	4	1	27
Violence sexuelle (transport public)				1		1	1						3
Violence sexuelle (voie publique)	1	1			1	1							4
Violence sexuelle (autre endroit public)										1			1
Violence sexuelle (endroit accessible au public)		1			2	2				1			6
Violence psychique (transport public)									1				1
Violence psychique (voie publique)	1	1	4	2	1	4	4	3	3	1	1	1	26
Violence psychique (autre endroit public)		1		1	3			1	1				7
Violence psychique (endroit accessible au public)		2			2			1	1				6
Vol à main armée (autre endroit public)				1									1
Vol à main armée (endroit accessible au public)					1								1
Vol avec violence sans arme (voie publique)		1		1									2
Vol avec violence sans arme (endr. acces. au pub.)			1										1

PH Autre

	Jan	Fév	Mar	Avr	Mai	Juin	Juil	Août	Sep	Oct	Nov	Déc	Total
Faux policiers	1												1
Terrorisme, extrémisme et radicalisme						1					1		2
Cyberharcèlement	2	4	2	3	1	4	3	4	2		4	4	33
Fraude à l'identité		2		2	2	2	1	2	6	2	3	5	27



2025

FC Vol moyen de transport

	Jan	Fév	Mar	Avr	Mai	Juin	Total
Vol de moto					1		1
Vol de vélomoteur	2		1				3
Vol de vélo	4	3	4	5	2	13	31

FC Cambriolage

	Jan	Fév	Mar	Avr	Mai	Juin	Total
Cambriolage dans habitation	4	7	3	5	5	1	25
Cambriolage ds entreprise ou commerce	1		2	3			6
Cambriolage ds service public ou bâtiment administ		1	1			1	3
Cambriolage dans bâtiment (total)	5	8	6	8	5	2	34

FC Vol autre

	Jan	Fév	Mar	Avr	Mai	Juin	Total
Vol à main armée			2				2
Vol avec violence sans arme	4	1	2		3		10
Vol dans ou sur un véhicule					1		1
Vol d'armes et explosifs		2					2
Vol à la tire			1			1	2
Vol à l'étalage	8		8	3	1	5	25
Vol par ruse	2			1	3	2	8
Vol de métaux		1					1
Vol sur les chantiers					2		2
Vol d'animaux		1					1



Criminalité ICT

	Jan	Fév	Mar	Avr	Mai	Juin	Total
Fraude de cartes de paiements			2			1	3
Phishing	8	10	17	10	9	10	64

FC Autre

	Jan	Fév	Mar	Avr	Mai	Juin	Total
Violence contre les métiers d'intérêt général			1	1	2		4
Graffiti	1						1
Dégradation de voiture	5	6	3	3		6	23
Rixe au couteau						1	1

PH Violence intrafamiliale (VIF)

	Jan	Fév	Mar	Avr	Mai	Juin	Total
VIF: physique, dans le couple	9	6	8	5	4	7	39
VIF: physique, envers des descendants	1	2	1		1	1	6
VIF: physique, envers d'autres membres		3		2	2	3	10
VIF: sexuelle, dans le couple	1						1
VIF: psychique, dans le couple	3	4	4	4	5	5	25
VIF: psychique, envers des descendants					1	2	3
VIF: psychique, envers d'autres membres	2		1				3
VIF: économique, dans le couple	4	1	1		3		9
VIF: économique, envers d'autres membres	3	1	4	1		2	11

PH Hormones et dopage

	Avr	Juin	Total
Dopage humain	2	1	3



PH Drogues

	Jan	Fév	Mar	Avr	Mai	Total
Vente de cocaïne	2	2		1	3	8
Production de drogues synthétiques			1		2	3
Vente de drogues synthétiques	1				2	3
Production de cannabis (culture)			2			2

PH Violence dans l'espace public

	Jan	Fév	Mar	Avr	Mai	Juin	Total
Violence physique (transport public)			1				1
Violence physique (voie publique)	2		5	6	4	8	25
Violence physique (autre endroit public)				2	1		3
Violence physique (endroit accessible au public)	4	3	1	2			10
Violence sexuelle (transport public)					1		1
Violence sexuelle (voie publique)					1		1
Violence sexuelle (autre endroit public)	1			1			2
Violence sexuelle (endroit accessible au public)	1	1	2		1		5
Violence psychique (voie publique)	2	5		3		1	11
Violence psychique (autre endroit public)			1				1
Violence psychique (endroit accessible au public)			1			1	2
Vol à main armée (voie publique)			2				2
Vol avec violence sans arme (transport public)					1		1
Vol avec violence sans arme (endr. acces. au pub.)	1						1

PH Autre

	Jan	Fév	Mar	Avr	Mai	Juin	Total
Faux policiers	1						1
Cyberharcèlement	5	1	2	2	3	1	14
Fraude à l'identité	4	1	3		1	1	10

STATISTIQUES POLICIERES DE CRIMINALITE

LIEU DE PERPETRATION: ZONE DE POLICE

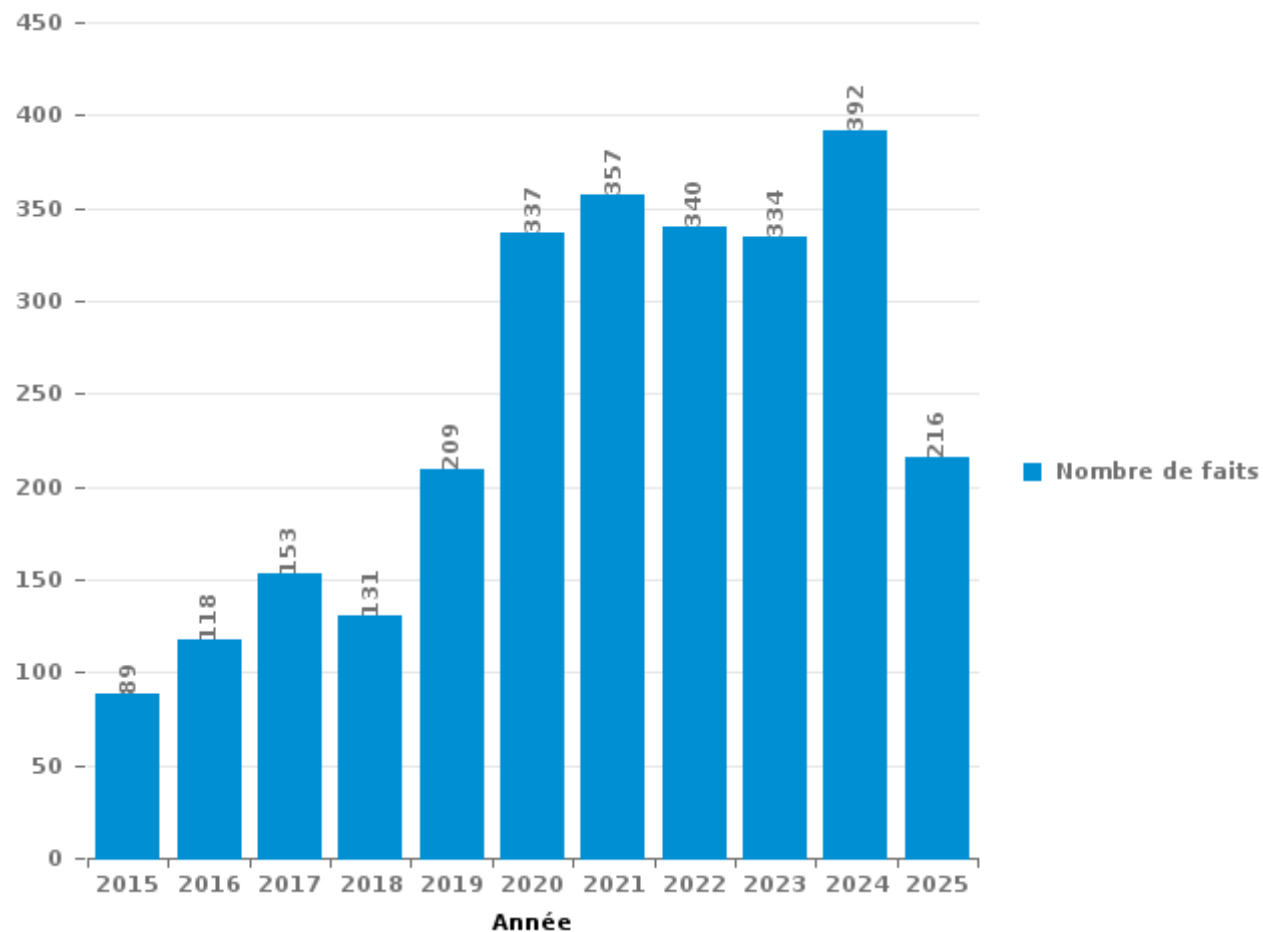
POLITIEZONE HEIST

PARTIE III : ICT



POLITIEZONE HEIST

Nombre total de délits avec un élément ICT/online, depuis 2015





Criminalité ICT/online au sens strict

Infractions (exhaustif)

	2015	2016	2017	2018	2019	2020	2021	2022	2023	2024	2025
Code pénal social: Infr. contre foi publique en droit pénal social: Faux en informatique			1		1	1	1				
Criminalité informatique: Faux en informatique:	1	3	6	11	15	38	80	34	9	1	2
Criminalité informatique: Fraude informatique:	13	27	32	23	56	92	135	168	202	261	154
Criminalité informatique: Hacking:	2	7	11	28	34	50	106	118	131	98	54
Criminalité informatique: Sabotage:	1		2	2		3	3				
Infr. contre autres valeurs morales et sentiments: Violation de communication par particulier:	1	2									
Total:	18	39	52	64	106	184	325	320	342	360	210

Figures criminelles (à considérer spécifiquement – ne pas additionner avec d'autres éléments – risque de double comptage!)

	2015	2016	2017	2018	2019	2020	2021	2022	2023	2024	2025
Fraude de cartes de paiements	8	17	14	9	13	7	7	13	7	10	3
Phishing		2	5	11	37	52	96	85	92	103	64
Ransomware			2	6	2	2	1	1		1	
Shouldersurfing		1	2		2	1	2	1			
Skimming	1	4	1	1				2	2		



Criminalité ICT/online au sens large

Infractions (uniquement si code-fait existe)

	2015	2016	2017	2018	2019	2020	2021	2022	2023	2024	2025
Fraude: Escroquerie: Fraude par internet	42	43	52	42	97	205	202	190	210	257	149
Infr. contre les mœurs: Grooming (contact par ICT avec mineur < 16 ans):			1	1		1	1				
Infr. contre les mœurs: Pornographie infantine: Accès pornographie infantine via technologie						2					
Infr. contre les mœurs: Voyeurisme: Diffusion enregistrement nudité ou intimité				1	1			2			
Total:	42	43	53	44	98	208	203	192	210	257	149

Figures criminelles (à considérer spécifiquement – ne pas additionner avec d'autres éléments – risque de double comptage!)

	2015	2016	2017	2018	2019	2020	2021	2022	2023	2024	2025
Cyberharcèlement	18	19	39	32	33	32	45	35	36	33	14

STATISTIQUES POLICIERES DE CRIMINALITE

LIEU DE PERPETRATION: ZONE DE POLICE

POLITIEZONE HEIST

PARTIE IV : DESTINATION LIEU



POLITIEZONE HEIST

Vol et extorsion

	2000	2015	2016	2017	2018	2019	2020	2021	2022	2023	2024	2025
Voie publique	140	119	100	117	111	105	65	45	56	59	70	18
Habitation: maison	98	129	59	103	88	78	72	68	67	59	82	36
Magasin	79	54	72	62	59	76	51	43	33	41	47	28
Inconnue	92	15	28	30	28	13	14	9	24	24	33	13
Station de bus / métro et gare de chemin de fer	24	29	15	32	32	41	28	12	13	21	33	17
Habitation: allée	24	27	27	23	27	23	26	12	12	7	22	6
Habitation: appartement	8	34	23	14	25	17	19	14	26	21	27	4
Horeca	59	34	22	27	22	20	7	8	5	11	9	2
Parking	30	36	20	20	26	23	10	7	9	20	14	3
Emplacement de vélo	4	18	26	22	21	20	13	8	19	24	13	3
Habitation: dépendances	12	16	15	12	17	18	14	11	6	19	31	6
Entreprise	42	19	9	24	6	16	10	10	4	3	16	4
Habitation: non précisée	10	27	12	13	10	14	8	8	8	12	10	6
Institution d'enseignement	30	12	23	13	16	10	6	5	6		5	4
Habitation: garage	12	9	6	10	12	11	10	10	4	26	12	2
Culture et loisirs	28	11	8	17	22	13	4		7	5	6	
Autre	7	9	8	12	9	11	6	8	3	5	4	1
Chantier	4	7	5	9	11	6	10	9	1	7	1	2
Infrastructure sportive	17	6	8	5	5	6	4	4	4	5	4	3
Terrain	3	14	7	7	6	9	7	3	3	2	5	3
Maison de repos	1	10	3	5	3	3	1	2		3	4	1
Arrêt de bus / tram	1	6	2	2	3	5	4	2	2	1	4	1
Service public	2		3	8	1	6	3	3			1	
Habitation: autre	3	4	3	2	7				4	2		1
Stade	5	3	5	3		3	1			1		
Edifice religieux / lieu du culte	5		2	1		1		1	1	4	1	1
Banque / institution financière	2		3		3	2	3	1			1	
Cimetière		1	4	3	3	1		1		2		
Service	1	2		2	3	1	2	1			2	1
Bâtiment administratif	3		1	1	1	4	1			2		
Moyen de transport: autre		2	3	1	1	4	1		1			
Moyen de transport: voiture		2		3			3	3		1	1	
Médecin / dentiste / pharmacien		2		1		3		1	1	1	1	1
Station essence	3		3	1	1	1			1			1
Moyen de transport: camion	1	1	1	2	1	1						
Moyen de transport: train / tram / métro		1		2	1		1			2		
Moyen de transport: autobus / autocar		3	1		1							
Guichet automatique			2						1			
Hôpital		1			1							
Aéroport		1										
Eaux intérieures et maritimes										1		
Total	750	664	529	609	583	565	404	309	321	391	459	168

FPF/DGR/DRI/BIPOL - Statistiques policières de criminalité (date de clôture: 31/10/2025)

Les données pour les années 2001 jusqu'à 2014 ne sont plus publiées mais restent disponibles sur demande auprès du service BIPOL.

Les données pour 2025 ne concernent que le 1er semestre.



POLITIEZONE HEIST

Dégradation de la propriété

	2000	2015	2016	2017	2018	2019	2020	2021	2022	2023	2024	2025
Habitation: résidence principale	41	44	30	42	42	40	22	36	25	26	31	15
Voie publique	35	43	23	33	31	40	34	21	26	24	28	13
Parking	13	23	15	22	24	17	19	17	12	16	22	6
Habitation: allée	19	19	14	28	21	13	10	11	10	12	9	5
Habitation: jardin	20	6	11	4	10	6	3	4	4	8	8	2
Inconnue	14	1	6	4	8	2	4	8	7	7	12	3
Habitation: non précisée	11	6	7	10	8	5		6	2	2	8	
Terrain	6	10	7	1	6	5	8	4	1	3	4	2
Institution d'enseignement	9	3	6	6	5	5	1	4	3		3	2
Horeca	6	1	3	4	5	9	1	1	5	2	5	
Culture et loisirs	4	5	1	4	7	2	2	1	1	7	3	
Entreprise	12	3	2	1	5	5	3	2			2	2
Magasin	6	5	6	5	2	4	2		1	2	4	
Autre	3	3	4	1	3	6	3	2	2	4	4	
Habitation: garage		2	2	8	3	4	3	4	2	4	1	1
Habitation: dépendances	9	1		2	1	7		3	2	2	1	1
Station de bus / métro et gare de chemin de fer	1	3				3					3	2
Bâtiment administratif	1		1		1		1		3	1	2	
Bureau de police		1	4		1					1	3	
Emplacement de vélo		1			1	1		1	1	4	1	
Infrastructure sportive	1		2	1	1		1	1		2		1
Moyen de transport: voiture	2					3		2	1		2	
Cimetière	2	2	2		2					1		
Chantier	1	1	2			2				1	1	
Arrêt de bus / tram				1	1	1		1	1	1		
Banque / institution financière	1		1	1	1	1						
Edifice religieux / lieu du culte	2					1				1		1
Habitation: résidence secondaire	1				1				1		1	
Moyen de transport: autre			1	2				1				
Service	1		1		1		1					
Service public	2		1								1	
Maison de repos	1			1					1			
Stade	1			1	1							
Station essence	1										1	
Aéroport			1									
Total	226	183	153	182	192	182	118	130	111	131	160	56

FPF/DGR/DRI/BIPOL - Statistiques policières de criminalité (date de clôture: 31/10/2025)
 Les données pour les années 2001 jusqu'à 2014 ne sont plus publiées mais restent disponibles sur demande auprès du service BIPOL.
 Les données pour 2025 ne concernent que le 1er semestre.



POLITIEZONE HEIST

Infractions contre l'intégrité physique

	2000	2015	2016	2017	2018	2019	2020	2021	2022	2023	2024	2025
Habitation	48	135	115	144	116	121	74	119	128	100	126	59
Voie publique	13	50	31	44	52	35	26	40	42	60	40	28
Horeca	17	9	7	4	16	14	5	2	8	20	8	2
Inconnue	16	7	2	15	7	4		3	3	13	4	3
Institution d'enseignement	5	3	6	4	10	3	1	9	8	8	8	5
Parking	6	5	6	2	3	4	5	6	4	10	7	3
Culture et loisirs	2	4	7	9	6	8		2	2	7	5	2
Habitation: allée	1	6	6	1	4	5	5	5	4	5	6	2
Infrastructure sportive	4	6	1	2	2	3		2	2	5	4	1
Habitation: jardin	1	1	3	1	4	2	2	3	3	4	1	1
Autre			2	2				1	2	5	5	
Terrain	1	1	2	2				3	2	2	2	
Station de bus / métro et gare de chemin de fer	1		1	2	1	1				1	6	1
Magasin	1	1			4		2			1	2	
Entreprise			2		2	1	1	1	1	2		
Arrêt de bus / tram		1		1	1				2	3	1	
Moyen de transport: autre		1	1			3	1	1		2		
Moyen de transport: autobus / autocar			2			1	1	1		1	1	
Maison de repos					2	1		2	1			
Service		1	1					1		1		1
Service public			3	1			1					
Edifice religieux / lieu du culte	1		1							1		
Stade				1	1						1	
Hôpital		1										1
Moyen de transport: train / tram / métro				1								1
Banque / institution financière		1										
Bureau de police												1
Maison de débauche		1										
Total	117	234	199	236	231	206	124	201	212	251	227	111

FPF/DGR/DRI/BIPOL - Statistiques policières de criminalité (date de clôture: 31/10/2025)
 Les données pour les années 2001 jusqu'à 2014 ne sont plus publiées mais restent disponibles sur demande auprès du service BIPOL.
 Les données pour 2025 ne concernent que le 1er semestre.

STATISTIQUES POLICIERES DE CRIMINALITE

LIEU DE PERPETRATION: ZONE DE POLICE

POLITIEZONE HEIST

PARTIE V : ZONE DE POLICE vs. TYPOLOGIE



Typologie de la zone: Catégorie 4

Zone de police
BERLAAR - NIJLEN
BODUKAP
BUGGENHOUT - LEBBEKE
CENTRE ARDENNE
CONDROZ-FAMENNE
FAGNES
GERAARDSBERGEN - LIERDE
GRENSLEIE
HERKO
HERMETON ET HEURE
HESBAYE
HESBAYE OUEST
LA MAZERINE
MIDOW
MIRA
ORNEAU-MEHAIGNE
OTTIGNIES - LOUVAIN-LA-NEUVE
POL AMOW
POLDER
POLICE DES HAUTS-PAYS



CRIMINALITE ENREGISTREE : ZONE DE POLICE vs TYPOLOGIE

POLITIEZONE ARRO IEPER
POLITIEZONE BRT
POLITIEZONE HEIST
POLITIEZONE K-L-M
POLITIEZONE MAASLAND
POLITIEZONE NOORDERKEMPEN
POLITIEZONE RUPEL
POLITIEZONE SCHELDE - LEIE
POLITIEZONE SPOORKIN
POLITIEZONE TARL
POLITIEZONE WESER-GÖHL
PZ BERINGEN/HAM/TESSENDERLO
PZ BERLARE/ZELE
PZ BILZEN/HOESELT/RIEMST
PZ BLANKENBERGE/ZUIENKERKE
PZ BOORTMEERBEEK-HAACHT-KEERBERGEN
PZ DENDERLEEUV/HAALTERT
PZ DRUIVENSTREEK
PZ ERPE-MERE/LEDE
PZ GETEVALLEI
PZ HAMME/WAASMUNSTER
PZ HAMONT-ACHEL/PELT
PZ HEUSDEN-ZOLDER
PZ LANAKEN/MAASMECHELEN



CRIMINALITE ENREGISTREE : ZONE DE POLICE vs TYPOLOGIE

PZ LOMMEL
PZ NINOVE
PZ SCHELDEWAAS
PZ VOER EN DIJLE
PZ WETTEREN LAARNE WICHELEN
SAMSOM
VOORKEMPEN
ZONE BASSE MEUSE
ZONE DE POLICE DES 3 VALLEES
ZONE DES ARCHES
ZONE HAUTE-MEUSE
ZONE OUEST BRABANT WALLON
ZOTTEGEM HERZELE StLHOUTEM
ZP BERNISSART/PERUWELZ
ZP BINCHE-ANDERLUES-LERMES
ZP HAUTE SENNE



CRIMINALITE ENREGISTREE : ZONE DE POLICE vs TYPOLOGIE

Typologie de la zone: Catégorie 4

Figure criminelle/phénomène	Niveau	% 2021 - 2022	% 2022 - 2023	% 2023 - 2024
Vol de voiture	ZONE DE POLICE	-25,0%	-33,3%	50,0%
	TYPLOGIE	16,7%	2,7%	3,1%
Vol de moto	ZONE DE POLICE	/	100,0%	-100,0%
	TYPLOGIE	30,1%	-6,7%	0,0%
Carjacking	ZONE DE POLICE	/	/	/
	TYPLOGIE	-28,1%	60,9%	-18,9%
Homejacking	ZONE DE POLICE	/	/	/
	TYPLOGIE	0,0%	30,0%	23,1%
Vol dans les garages	ZONE DE POLICE	/	/	/
	TYPLOGIE	14,3%	-10,9%	-42,1%
Vol de vélomoteur	ZONE DE POLICE	33,3%	-25,0%	16,7%
	TYPLOGIE	32,4%	14,2%	-5,6%
Vol de vélo	ZONE DE POLICE	39,6%	62,7%	-6,4%
	TYPLOGIE	16,2%	-2,6%	-15,3%
Cambriolage dans habitation	ZONE DE POLICE	34,8%	4,8%	13,8%
	TYPLOGIE	33,4%	-7,3%	6,6%
Cambriolage ds entreprise ou commerce	ZONE DE POLICE	-33,3%	33,3%	100,0%
	TYPLOGIE	2,5%	2,2%	-10,3%
Cambriolage ds service public ou bâtiment administ	ZONE DE POLICE	-33,3%	150,0%	-20,0%
	TYPLOGIE	-2,3%	5,7%	-1,8%
Vol au bélier	ZONE DE POLICE	/	/	/
	TYPLOGIE	0,0%	80,0%	55,6%



CRIMINALITE ENREGISTREE : ZONE DE POLICE vs TYPOLOGIE

Figure criminelle/phénomène	Niveau	% 2021 - 2022	% 2022 - 2023	% 2023 - 2024
Cambriolage dans bâtiment (total)	ZONE DE POLICE	22,8%	11,4%	20,5%
	TYPOLOGIE	26,7%	-5,5%	3,9%
Vol à main armée	ZONE DE POLICE	-100,0%	/	66,7%
	TYPOLOGIE	4,1%	1,8%	-12,8%
Vol avec violence sans arme	ZONE DE POLICE	88,9%	-17,6%	21,4%
	TYPOLOGIE	25,1%	3,0%	-0,3%
Vol dans ou sur un véhicule	ZONE DE POLICE	-26,3%	14,3%	12,5%
	TYPOLOGIE	5,9%	-1,8%	2,5%
Sacjacking dans une voiture	ZONE DE POLICE	/	/	/
	TYPOLOGIE	0,0%	-100,0%	/
Vol d'armes et explosifs	ZONE DE POLICE	0,0%	-100,0%	/
	TYPOLOGIE	0,0%	4,0%	8,7%
Steaming	ZONE DE POLICE	/	/	/
	TYPOLOGIE	42,9%	-30,0%	0,0%
Arrachage de sac à main	ZONE DE POLICE	/	/	/
	TYPOLOGIE	106,7%	-16,1%	-19,2%
Vol à l'arraché	ZONE DE POLICE	/	200,0%	-33,3%
	TYPOLOGIE	87,3%	-28,7%	5,7%
Vol à la tire	ZONE DE POLICE	71,4%	-33,3%	-62,5%
	TYPOLOGIE	65,5%	-7,5%	-20,6%
Vol à l'étalage	ZONE DE POLICE	-12,9%	7,4%	34,5%
	TYPOLOGIE	23,2%	4,6%	2,9%
Vol par ruse	ZONE DE POLICE	0,0%	25,0%	40,0%
	TYPOLOGIE	14,8%	0,4%	-12,1%



CRIMINALITE ENREGISTREE : ZONE DE POLICE vs TYPOLOGIE

Figure criminelle/phénomène	Niveau	% 2021 - 2022	% 2022 - 2023	% 2023 - 2024
Vol de métaux	ZONE DE POLICE	-100,0%	/	500,0%
	TYPOLOGIE	62,3%	-20,0%	-1,3%
Vol sur les chantiers	ZONE DE POLICE	-88,9%	600,0%	-71,4%
	TYPOLOGIE	28,4%	-14,9%	-19,9%
Home-invasion	ZONE DE POLICE	/	/	/
	TYPOLOGIE	-12,5%	-14,3%	58,3%
Vol d'animaux	ZONE DE POLICE	0,0%	0,0%	200,0%
	TYPOLOGIE	-10,3%	16,4%	-2,1%
Vol de cargaison	ZONE DE POLICE	-100,0%	/	-100,0%
	TYPOLOGIE	12,7%	26,8%	18,7%
Fraude de cartes de paiements	ZONE DE POLICE	85,7%	-46,2%	42,9%
	TYPOLOGIE	46,8%	-4,2%	-0,1%
Phishing	ZONE DE POLICE	-11,5%	8,2%	12,0%
	TYPOLOGIE	2,8%	-4,6%	16,9%
Ransomware	ZONE DE POLICE	0,0%	-100,0%	/
	TYPOLOGIE	-13,3%	23,1%	-32,8%
Shouldersurfing	ZONE DE POLICE	-50,0%	-100,0%	/
	TYPOLOGIE	3,1%	19,4%	-47,5%
Skimming	ZONE DE POLICE	/	0,0%	-100,0%
	TYPOLOGIE	151,6%	29,5%	-38,6%
Violence contre les métiers d'intérêt général	ZONE DE POLICE	11,1%	-70,0%	66,7%
	TYPOLOGIE	15,9%	-5,1%	7,7%
Viol collectif	ZONE DE POLICE	-100,0%	/	/
	TYPOLOGIE	12,0%	-3,6%	0,0%



CRIMINALITE ENREGISTREE : ZONE DE POLICE vs TYPOLOGIE

Figure criminelle/phénomène	Niveau	% 2021 - 2022	% 2022 - 2023	% 2023 - 2024
Graffiti	ZONE DE POLICE	66,7%	20,0%	-66,7%
	TYPOLOGIE	48,6%	-14,2%	-1,1%
Dégradation de voiture	ZONE DE POLICE	4,3%	6,3%	25,5%
	TYPOLOGIE	2,5%	1,6%	-2,7%
Rixe au couteau	ZONE DE POLICE	-100,0%	/	-100,0%
	TYPOLOGIE	9,8%	-13,0%	-4,7%
VIF: physique, dans le couple	ZONE DE POLICE	18,6%	-14,5%	21,1%
	TYPOLOGIE	9,8%	2,8%	2,1%
VIF: physique, envers des descendants	ZONE DE POLICE	28,6%	-11,1%	12,5%
	TYPOLOGIE	5,4%	13,2%	5,4%
VIF: physique, envers d'autres membres	ZONE DE POLICE	12,5%	-5,6%	17,6%
	TYPOLOGIE	0,4%	7,5%	1,7%
VIF: sexuelle, dans le couple	ZONE DE POLICE	-100,0%	/	-50,0%
	TYPOLOGIE	14,9%	9,3%	-11,9%
VIF: sexuelle, envers des descendants	ZONE DE POLICE	0,0%	-100,0%	/
	TYPOLOGIE	-58,3%	-72,9%	21,1%
VIF: sexuelle, envers d'autres membres	ZONE DE POLICE	/	-100,0%	/
	TYPOLOGIE	-14,3%	41,7%	-17,6%
VIF: psychique, dans le couple	ZONE DE POLICE	14,6%	-25,5%	22,0%
	TYPOLOGIE	-0,9%	-5,1%	-0,9%
VIF: psychique, envers des descendants	ZONE DE POLICE	85,7%	-38,5%	0,0%
	TYPOLOGIE	8,6%	-10,8%	5,9%
VIF: psychique, envers d'autres membres	ZONE DE POLICE	0,0%	-60,0%	100,0%
	TYPOLOGIE	9,8%	16,1%	-6,5%



CRIMINALITE ENREGISTREE : ZONE DE POLICE vs TYPOLOGIE

Figure criminelle/phénomène	Niveau	% 2021 - 2022	% 2022 - 2023	% 2023 - 2024
VIF: économique, dans le couple	ZONE DE POLICE	0,0%	-20,0%	75,0%
	TYPOLOGIE	4,4%	-1,7%	-0,9%
VIF: économique, envers des descendants	ZONE DE POLICE	/	-100,0%	/
	TYPOLOGIE	-31,4%	-5,7%	54,5%
VIF: économique, envers d'autres membres	ZONE DE POLICE	300,0%	-25,0%	133,3%
	TYPOLOGIE	20,1%	-5,7%	5,5%
Dopage humain	ZONE DE POLICE	-50,0%	0,0%	100,0%
	TYPOLOGIE	-18,8%	-21,7%	11,1%
Engraissement illégal	ZONE DE POLICE	/	/	/
	TYPOLOGIE	-11,1%	-62,5%	0,0%
Vente de cocaïne	ZONE DE POLICE	25,0%	-60,0%	200,0%
	TYPOLOGIE	13,6%	13,0%	-17,2%
Import-export de cocaïne	ZONE DE POLICE	-100,0%	/	/
	TYPOLOGIE	25,0%	-18,6%	-19,3%
Production de drogues synthétiques	ZONE DE POLICE	0,0%	0,0%	0,0%
	TYPOLOGIE	-31,3%	-22,7%	5,9%
Import-export de drogues synthétiques	ZONE DE POLICE	/	/	0,0%
	TYPOLOGIE	47,4%	21,4%	-23,5%
Vente de drogues synthétiques	ZONE DE POLICE	14,3%	100,0%	-43,8%
	TYPOLOGIE	14,4%	10,9%	-0,9%
Production de cannabis (culture)	ZONE DE POLICE	0,0%	33,3%	-50,0%
	TYPOLOGIE	-3,8%	-31,3%	-9,1%
Import-export de cannabis en grande quantité	ZONE DE POLICE	/	/	/
	TYPOLOGIE	33,3%	0,0%	25,0%



CRIMINALITE ENREGISTREE : ZONE DE POLICE vs TYPOLOGIE

Figure criminelle/phénomène	Niveau	% 2021 - 2022	% 2022 - 2023	% 2023 - 2024
Vente de cannabis en grande quantité	ZONE DE POLICE	/	/	0,0%
	TYPOLOGIE	26,1%	0,0%	-31,0%
Import-export d'héroïne	ZONE DE POLICE	/	/	/
	TYPOLOGIE	110,0%	19,0%	-56,0%
Vente-traffic d'héroïne	ZONE DE POLICE	-100,0%	/	-100,0%
	TYPOLOGIE	2,5%	-4,9%	-18,2%
Commerce et production d'arme à feu et mun.	ZONE DE POLICE	-100,0%	/	-100,0%
	TYPOLOGIE	-37,1%	2,6%	27,5%
Commerce et production d'arme non à feu	ZONE DE POLICE	-100,0%	/	/
	TYPOLOGIE	60,0%	-50,0%	175,0%
TEH - exploitation économique	ZONE DE POLICE	0,0%	0,0%	-100,0%
	TYPOLOGIE	-4,8%	-10,0%	-11,1%
TEH - exploitation sexuelle	ZONE DE POLICE	200,0%	-33,3%	0,0%
	TYPOLOGIE	-17,5%	84,8%	17,2%
Violence physique (transport public)	ZONE DE POLICE	0,0%	150,0%	40,0%
	TYPOLOGIE	25,2%	3,0%	12,3%
Violence physique (voie publique)	ZONE DE POLICE	11,4%	53,8%	-30,0%
	TYPOLOGIE	7,4%	6,2%	4,0%
Violence physique (autre endroit public)	ZONE DE POLICE	-87,5%	300,0%	0,0%
	TYPOLOGIE	8,0%	14,8%	-11,7%
Violence physique (endroit accessible au public)	ZONE DE POLICE	50,0%	155,6%	-41,3%
	TYPOLOGIE	42,6%	5,6%	-4,4%
Violence sexuelle (transport public)	ZONE DE POLICE	-100,0%	/	/
	TYPOLOGIE	-6,3%	16,7%	12,9%



CRIMINALITE ENREGISTREE : ZONE DE POLICE vs TYPOLOGIE

Figure criminelle/phénomène	Niveau	% 2021 - 2022	% 2022 - 2023	% 2023 - 2024
Violence sexuelle (voie publique)	ZONE DE POLICE	200,0%	-33,3%	100,0%
	TYPOLOGIE	6,2%	0,6%	6,5%
Violence sexuelle (autre endroit public)	ZONE DE POLICE	/	-50,0%	0,0%
	TYPOLOGIE	-15,1%	7,6%	3,5%
Violence sexuelle (endroit accessible au public)	ZONE DE POLICE	-20,0%	50,0%	0,0%
	TYPOLOGIE	31,3%	-9,9%	-1,4%
Violence psychique (transport public)	ZONE DE POLICE	0,0%	-20,0%	-75,0%
	TYPOLOGIE	1,2%	29,3%	3,3%
Violence psychique (voie publique)	ZONE DE POLICE	0,0%	8,7%	4,0%
	TYPOLOGIE	6,8%	7,8%	3,1%
Violence psychique (autre endroit public)	ZONE DE POLICE	-50,0%	250,0%	0,0%
	TYPOLOGIE	-0,4%	14,9%	2,9%
Violence psychique (endroit accessible au public)	ZONE DE POLICE	44,4%	-23,1%	-40,0%
	TYPOLOGIE	11,7%	2,8%	8,3%
Vol à main armée (transport public)	ZONE DE POLICE	/	/	/
	TYPOLOGIE	75,0%	71,4%	-50,0%
Vol à main armée (voie publique)	ZONE DE POLICE	/	/	/
	TYPOLOGIE	14,9%	10,4%	-12,9%
Vol à main armée (autre endroit public)	ZONE DE POLICE	/	/	0,0%
	TYPOLOGIE	-42,9%	0,0%	25,0%
Vol à main armée (endroit accessible au public)	ZONE DE POLICE	-100,0%	/	0,0%
	TYPOLOGIE	-7,1%	-4,4%	-29,9%
Vol avec violence sans arme (transport public)	ZONE DE POLICE	/	/	-100,0%
	TYPOLOGIE	31,8%	27,6%	10,8%



CRIMINALITE ENREGISTREE : ZONE DE POLICE vs TYPOLOGIE

Figure criminelle/phénomène	Niveau	% 2021 - 2022	% 2022 - 2023	% 2023 - 2024
Vol avec violence sans arme (voie publique)	ZONE DE POLICE	-100,0%	/	100,0%
	TYPLOGIE	12,0%	-3,0%	25,8%
Vol avec violence sans arme (autre endroit public)	ZONE DE POLICE	/	/	-100,0%
	TYPLOGIE	6,7%	9,4%	-17,1%
Vol avec violence sans arme (endr. acces. au pub.)	ZONE DE POLICE	/	-100,0%	/
	TYPLOGIE	38,4%	7,0%	-12,8%
Faux policiers	ZONE DE POLICE	/	/	/
	TYPLOGIE	-21,4%	86,4%	46,3%
Terrorisme, extrémisme et radicalisme	ZONE DE POLICE	-100,0%	/	100,0%
	TYPLOGIE	-16,3%	11,1%	37,5%
Cyberharcèlement	ZONE DE POLICE	-22,2%	2,9%	-8,3%
	TYPLOGIE	0,0%	7,5%	6,1%
Fraude à l'identité	ZONE DE POLICE	0,0%	-42,3%	80,0%
	TYPLOGIE	4,2%	6,0%	-4,3%

STATISTIQUES POLICIERES DE CRIMINALITE

LIEU DE PERPETRATION: ZONE DE POLICE

POLITIEZONE HEIST

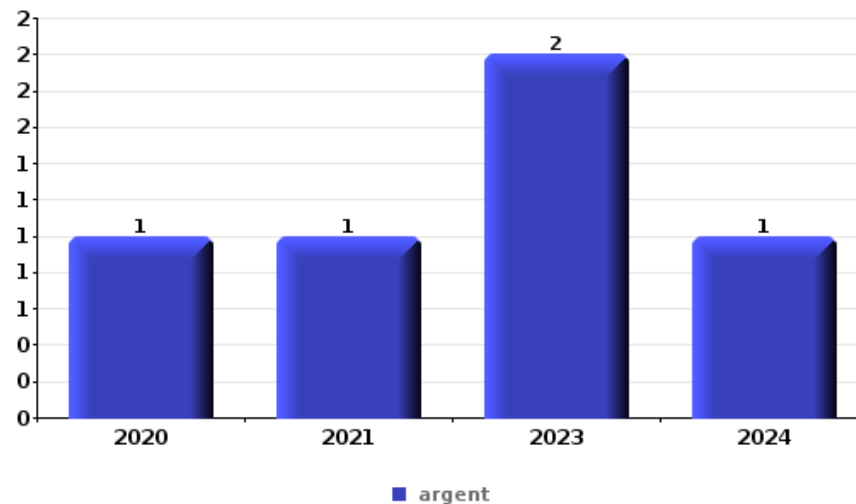
PARTIE VI : OBJETS ET MOYENS DE TRANSPORT



POLITIEZONE HEIST

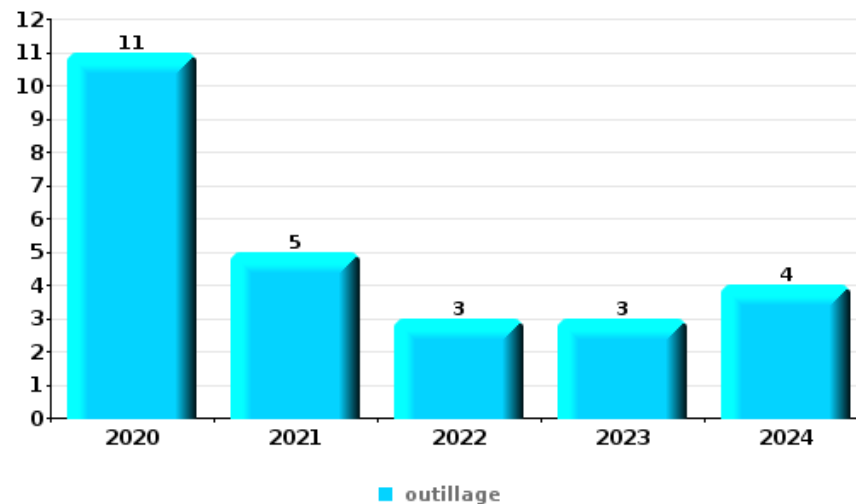
Vol à main armée

Top 5 Objets volés (sbd nombre de faits)		2020	2021	2022	2023	2024	2025
1	argent	1	1		2	1	
2	carte d'identité / passeport				2	1	
2	GSM et accessoires		2		1		
4	bijouterie / montre				1	1	
4	carte bancaire / carte de crédit				1	1	
4	portefeuille				1		1
4	tabac	1					1



Vol dans ou sur un véhicule

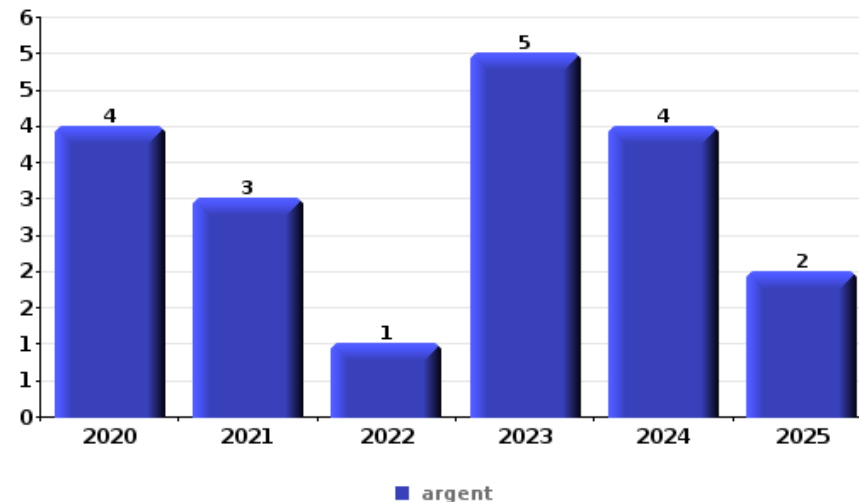
Top 5 Objets volés (sbd nombre de faits)		2020	2021	2022	2023	2024	2025
1	outillage	11	5	3	3	4	
2	argent	2	3	4	4	3	
3	carte bancaire / carte de crédit	2	1	2	3	2	
3	carte d'identité / passeport	3	1	3	3		
3	ordinateur et accessoires	3	1	1	3	2	
3	plaque d'immatriculation	5	3		1	1	





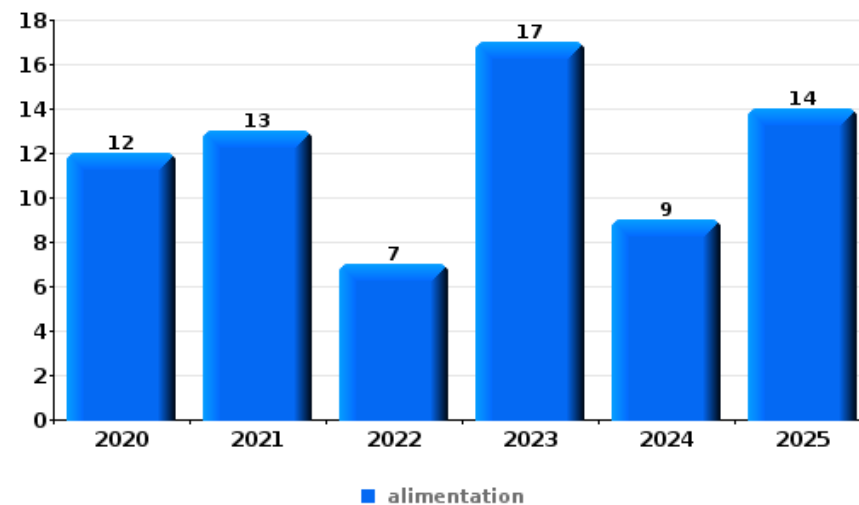
Cambrilage ds entreprise ou commerce

Top 5 Objets volés (sbd nombre de faits)		2020	2021	2022	2023	2024	2025
1	argent	4	3	1	5	4	2
2	alimentation	1			1	2	
3	multimédia	2				1	
4	autre document officiel	1		1			
4	carte bancaire / carte de crédit				1		1
4	carte d'identité / passeport				1		1
4	meuble					2	
4	ordinateur et accessoires					2	
4	outillage	1				1	
4	permis de conduire				1		1
4	pièce de moyen de transport	2					
4	portefeuille				1		1
4	tabac	1					1



Vol à l'étalage

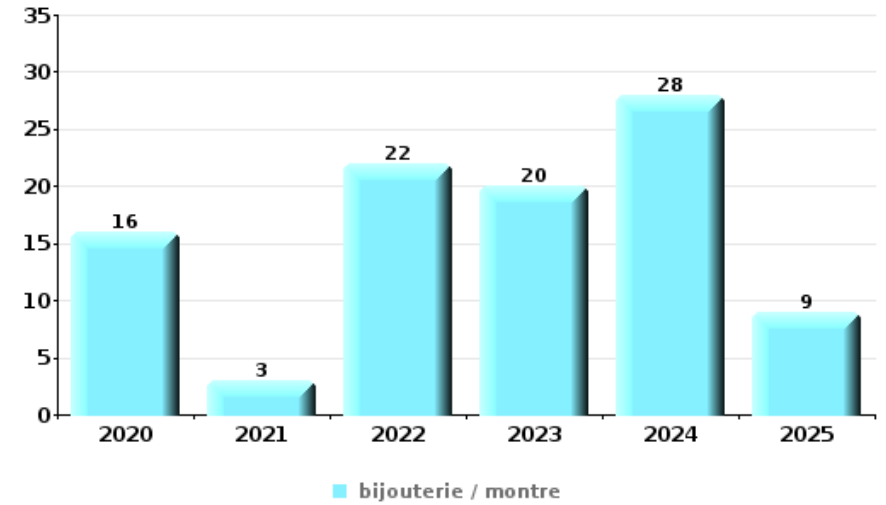
Top 5 Objets volés (sbd nombre de faits)		2020	2021	2022	2023	2024	2025
1	alimentation	12	13	7	17	9	14
2	tabac	16	3	8	4	9	
3	vêtement	4	7	5	5	3	6
4	parfum / produit de beauté	5		4	2	5	3
5	bijouterie / montre			4		2	2





Cambrilage dans habitation

Top 5 Objets volés (sbd nombre de faits)		2020	2021	2022	2023	2024	2025
1	bijouterie / montre	16	3	22	20	28	9
2	argent	20	9	10	19	15	7
3	multimédia	6	4	4	6	4	1
4	clé	2	4	4	2	10	
5	outillage	5	3	4	4	3	1



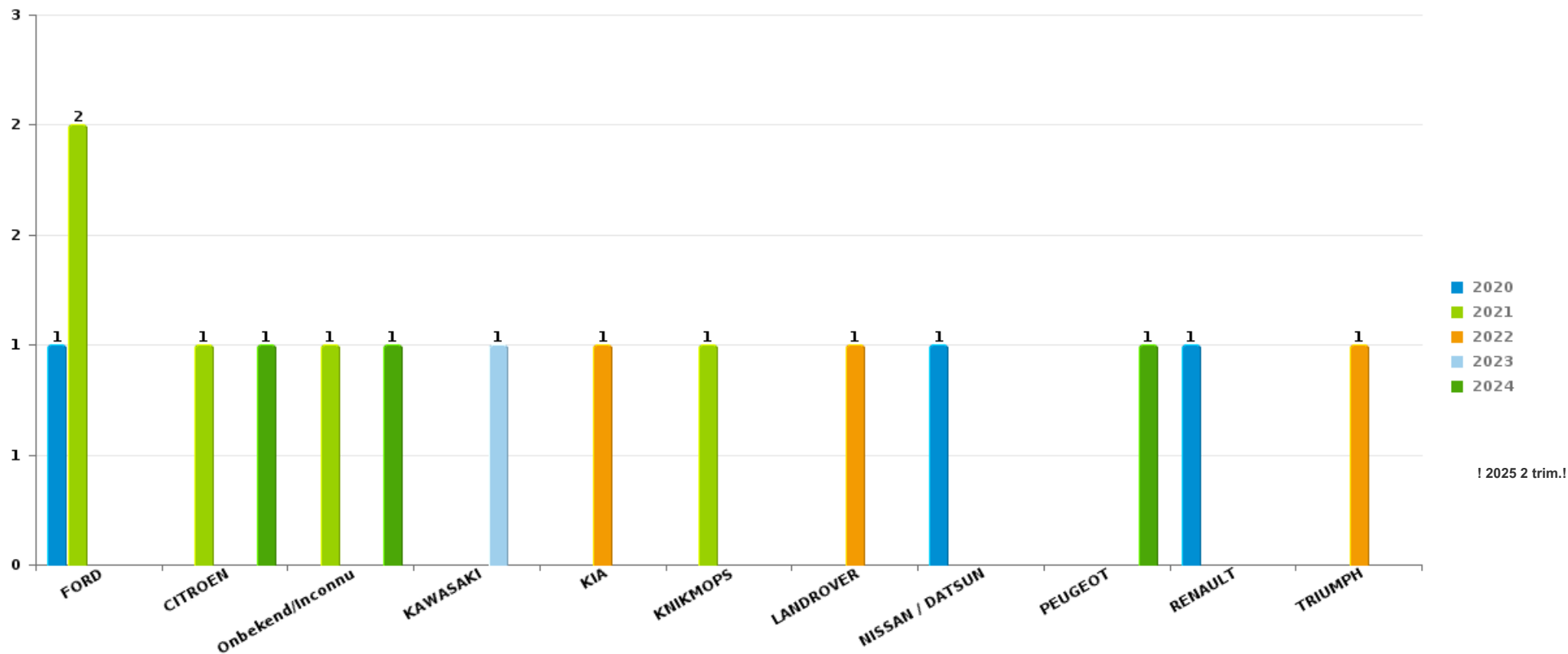
Remarque: en ce qui concerne les objets, aucun total n'est reproduit étant donné que plusieurs objets peuvent avoir été volés lors d'un même fait.



POLITIEZONE HEIST

Vol de voiture

Nombre de voitures volées par marque (Top 5)



STATISTIQUES POLICIERES DE CRIMINALITE

LIEU DE PERPETRATION: ZONE DE POLICE

POLITIEZONE HEIST

PARTIE VII : SUSPECTS



Partie 1: Niveau FAITS (comptage du nombre de faits pour lesquels un certain type de suspect est impliqué)

1.1. Nombre d'infractions selon le sexe des suspects identifiés (par catégorie principale)

Étant donné que, tant un suspect identifié masculin qu'un suspect identifié féminin peuvent être impliqués lors d'un même fait, il est possible que la somme des colonnes «Hommes» et «Femmes» soit supérieure à la valeur de la colonne «Total...» (voir également la note méthodologique)

POLITIEZONE HEIST

2025

Catégorie principale / Sexe	Nombre total de faits avec au moins 1 suspect	Hommes	%	Femmes	%
Registre de population	96	65	67,7%	42	43,8%
Drogues	91	87	95,6%	11	12,1%
Infr. contre l'intégrité physique	67	61	91,0%	18	26,9%
Vol et extorsion	40	35	87,5%	8	20,0%
Environnement	20	15	75,0%	11	55,0%
Armes et explosifs	23	22	95,7%	1	4,3%
Infr. contre la sécurité publique	21	16	76,2%	7	33,3%
Fraude	21	16	76,2%	6	28,6%
Infr. contre autres valeurs morales et sentiments	16	13	81,3%	5	31,3%
Ivresse et alcool	18	17	94,4%	1	5,6%
Législation sur les étrangers	17	11	64,7%	7	41,2%
Dégradation de la propriété	9	8	88,9%	2	22,2%
Criminalité informatique	9	6	66,7%	3	33,3%
Infr. contre l'autorité publique	6	5	83,3%	1	16,7%
Infr. contre les mœurs	5	5	100,0%	1	20,0%
Autres lois spéciales	4	4	100,0%		

CRIMINALITE ENREGISTREE: SUSPECTS



Catégorie principale / Sexe	Nombre total de faits avec au moins 1 suspect	Hommes	%	Femmes	%
Hormones et dopage	3	3	100,0%	1	33,3%
Infr. contre la famille	4			4	100,0%
Protection de la jeunesse	4	2	50,0%	2	50,0%
Infr. contre la foi publique	3	1	33,3%	2	66,7%
Protection de la personne	3	3	100,0%		
Code pénal social	1			1	100,0%
Santé publique	1	1	100,0%		
Total	482	396	82,2 %	134	27,8 %



1.2. Nombre d'infractions selon le sexe des suspects identifiés (par figure criminelle)

Étant donné que, tant un suspect identifié masculin qu'un suspect identifié féminin peuvent être impliqués lors d'un même fait, il est possible que la somme des colonnes «Hommes» et «Femmes» soit supérieure à la valeur de la colonne «Total...» (voir également la note méthodologique)

POLITIEZONE HEIST

2025

FC Vol moyen de transport

Figure criminelle / Sexe	Nombre total de faits avec au moins 1 suspect identifié	Hommes	%
Vol de vélomoteur	1	1	100,0%
Vol de vélo	3	3	100,0%
Total	PA	PA	PA

FC Cambrilage

Figure criminelle / Sexe	Nombre total de faits avec au moins 1 suspect identifié	Hommes	%
Cambrilage ds entreprise ou commerce	2	2	100,0%
Cambrilage dans bâtiment (total)	2	2	100,0%
Total	PA	PA	PA

CRIMINALITE ENREGISTREE: SUSPECTS



FC Vol autre

Figure criminelle / Sexe	Nombre total de faits avec au moins 1 suspect identifié	Hommes	%	Femmes	%
Vol à main armée	1	1	100,0%		
Vol avec violence sans arme	3	3	100,0%		
Vol d'armes et explosifs	1	1	100,0%		
Vol à l'étalage	20	17	85,0%	5	25,0%
Vol par ruse	2	2	100,0%		
Total	PA	PA	PA	PA	PA

Criminalité ICT

Figure criminelle / Sexe	Nombre total de faits avec au moins 1 suspect identifié	Hommes	%
Phishing	1	1	100,0%
Total	PA	PA	PA

FC Autre

Figure criminelle / Sexe	Nombre total de faits avec au moins 1 suspect identifié	Hommes	%	Femmes	%
Violence contre les métiers d'intérêt général	4	4	100,0%		
Rixe au couteau	1	1	100,0%	1	100,0%
Total	PA	PA	PA	PA	PA



PH Violence intrafamiliale (VIF)

Figure criminelle / Sexe	Nombre total de faits avec au moins 1 suspect identifié	Hommes	%	Femmes	%
VIF: physique, dans le couple	27	24	88,9%	12	44,4%
VIF: physique, envers des descendants	6	6	100,0%	2	33,3%
VIF: physique, envers d'autres membres	6	5	83,3%	1	16,7%
VIF: sexuelle, dans le couple	1	1	100,0%		
VIF: psychique, dans le couple	16	7	43,8%	11	68,8%
VIF: psychique, envers des descendants	2			2	100,0%
VIF: psychique, envers d'autres membres	3	3	100,0%	1	33,3%
VIF: économique, dans le couple	9	8	88,9%	2	22,2%
VIF: économique, envers d'autres membres	6	6	100,0%		
Total	PA	PA	PA	PA	PA

PH Hormones et dopage

Figure criminelle / Sexe	Nombre total de faits avec au moins 1 suspect identifié	Hommes	%	Femmes	%
Dopage humain	3	3	100,0%	1	33,3%
Total	PA	PA	PA	PA	PA

PH Drogues

Figure criminelle / Sexe	Nombre total de faits avec au moins 1 suspect identifié	Hommes	%	Femmes	%
Vente de cocaïne	7	7	100,0%	1	14,3%
Production de drogues synthétiques	3	3	100,0%	2	66,7%
Vente de drogues synthétiques	2	2	100,0%	1	50,0%
Production de cannabis (culture)	2	2	100,0%	1	50,0%
Total	PA	PA	PA	PA	PA



PH Violence dans l'espace public

Figure criminelle / Sexe	Nombre total de faits avec au moins 1 suspect identifié	Hommes	%	Femmes	%
Violence physique (voie publique)	18	17	94,4%	3	16,7%
Violence physique (autre endroit public)	2	1	50,0%	1	50,0%
Violence physique (endroit accessible au public)	6	6	100,0%	1	16,7%
Violence sexuelle (voie publique)	1	1	100,0%		
Violence psychique (voie publique)	3	2	66,7%	1	33,3%
Violence psychique (endroit accessible au public)	1	1	100,0%		
Vol à main armée (voie publique)	1	1	100,0%		
Vol avec violence sans arme (transport public)	1	1	100,0%		
Total	PA	PA	PA	PA	PA

PH Autre

Figure criminelle / Sexe	Nombre total de faits avec au moins 1 suspect identifié	Hommes	%	Femmes	%
Cyberharcèlement	8	6	75,0%	3	37,5%
Fraude à l'identité	1			1	100,0%
Total	PA	PA	PA	PA	PA



1.3. Nombre d'infractions selon l'âge des suspects identifiés (par catégorie principale)

Étant donné que, tant un suspect identifié mineur qu'un suspect identifié majeur peuvent être impliqués lors d'un même fait, il est possible que la somme des colonnes «Mineur» et «Majeur» soit supérieure à la valeur de la colonne «Total...» (voir également la note méthodologique)

POLITIEZONE HEIST

2025

Catégorie principale / Âge	Nombre total de faits avec au moins 1 suspect identifié	Mineur	%	Majeur	%
Registre de population	96	4	4,2%	94	97,9%
Drogues	91	11	12,1%	80	87,9%
Infr. contre l'intégrité physique	67	5	7,5%	64	95,5%
Vol et extorsion	40	9	22,5%	36	90,0%
Armes et explosifs	23	4	17,4%	19	82,6%
Infr. contre la sécurité publique	21	1	4,8%	21	100,0%
Fraude	21	1	4,8%	20	95,2%
Environnement	20			20	100,0%
Ivresse et alcool	18			18	100,0%
Législation sur les étrangers	17			17	100,0%
Infr. contre autres valeurs morales et sentiments	16	1	6,3%	15	93,8%
Criminalité informatique	9			9	100,0%
Dégradation de la propriété	9	2	22,2%	7	77,8%
Infr. contre l'autorité publique	6			6	100,0%
Infr. contre les mœurs	5	1	20,0%	5	100,0%
Autres lois spéciales	4			4	100,0%
Infr. contre la famille	4			4	100,0%
Protection de la jeunesse	4	3	75,0%	1	25,0%
Hormones et dopage	3			3	100,0%
Infr. contre la foi publique	3			3	100,0%
Protection de la personne	3			3	100,0%
Santé publique	1	1	100,0%	1	100,0%
Code pénal social	1			1	100,0%
Total	482	43	8,9%	451	93,6%



1.4. Nombre d'infractions selon l'âge des suspects identifiés (par figure criminelle)

Étant donné que, tant un suspect identifié mineur qu'un suspect identifié majeur peuvent être impliqués lors d'un même fait, il est possible que la somme des colonnes «Mineur» et «Majeur» soit supérieure à la valeur de la colonne «Total...» (voir également la note méthodologique)

POLITIEZONE HEIST

2025

FC Vol moyen de transport

Figure criminelle / Âge	Nombre total de faits avec au moins 1 suspect identifié	Mineur	%	Majeur	%
Vol de vélomoteur	1	1	100,0%		
Vol de vélo	3			3	100,0%
Total	PA	PA	PA	PA	PA

FC Cambriolage

Figure criminelle / Âge	Nombre total de faits avec au moins 1 suspect identifié	Majeur	%
Cambriolage ds entreprise ou commerce	2	2	100,0%
Cambriolage dans bâtiment (total)	2	2	100,0%
Total	PA	PA	PA

FC Vol autre

Figure criminelle / Âge	Nombre total de faits avec au moins 1 suspect identifié	Mineur	%	Majeur	%
Vol à main armée	1	1	100,0%	1	100,0%
Vol avec violence sans arme	3	1	33,3%	3	100,0%
Vol d'armes et explosifs	1			1	100,0%
Vol à l'étalage	20	3	15,0%	19	95,0%
Vol par ruse	2			2	100,0%
Total	PA	PA	PA	PA	PA



Criminalité ICT

Figure criminelle / Âge	Nombre total de faits avec au moins 1 suspect identifié	Majeur	%
Phishing	1	1	100,0%
Total	PA	PA	PA

FC Autre

Figure criminelle / Âge	Nombre total de faits avec au moins 1 suspect identifié	Majeur	%
Violence contre les métiers d'intérêt général	4	4	100,0%
Rixe au couteau	1	1	100,0%
Total	PA	PA	PA

PH Violence intrafamiliale (VIF)

Figure criminelle / Âge	Nombre total de faits avec au moins 1 suspect identifié	Mineur	%	Majeur	%
VIF: physique, dans le couple	27			27	100,0%
VIF: physique, envers des descendants	6			6	100,0%
VIF: physique, envers d'autres membres	6			6	100,0%
VIF: sexuelle, dans le couple	1			1	100,0%
VIF: psychique, dans le couple	16			16	100,0%
VIF: psychique, envers des descendants	2			2	100,0%
VIF: psychique, envers d'autres membres	3			3	100,0%
VIF: économique, dans le couple	9			9	100,0%
VIF: économique, envers d'autres membres	6	1	16,7%	5	83,3%
Total	PA	PA	PA	PA	PA



PH Hormones et dopage

Figure criminelle / Âge	Nombre total de faits avec au moins 1 suspect identifié	Majeur	%
Dopage humain	3	3	100,0%
Total	PA	PA	PA

PH Drogues

Figure criminelle / Âge	Nombre total de faits avec au moins 1 suspect identifié	Mineur	%	Majeur	%
Vente de cocaïne	7			7	100,0%
Production de drogues synthétiques	3			3	100,0%
Vente de drogues synthétiques	2			2	100,0%
Production de cannabis (culture)	2	1	50,0%	1	50,0%
Total	PA	PA	PA	PA	PA

PH Violence dans l'espace public

Figure criminelle / Âge	Nombre total de faits avec au moins 1 suspect identifié	Mineur	%	Majeur	%
Violence physique (voie publique)	18	2	11,1%	18	100,0%
Violence physique (autre endroit public)	2			2	100,0%
Violence physique (endroit accessible au public)	6	1	16,7%	5	83,3%
Violence sexuelle (voie publique)	1			1	100,0%
Violence psychique (voie publique)	3			3	100,0%
Violence psychique (endroit accessible au public)	1			1	100,0%
Vol à main armée (voie publique)	1	1	100,0%	1	100,0%
Vol avec violence sans arme (transport public)	1	1	100,0%	1	100,0%
Total	PA	PA	PA	PA	PA



PH Autre

Figure criminelle / Âge	Nombre total de faits avec au moins 1 suspect identifié	Majeur	%
Cyberharcèlement	8	8	100,0%
Fraude à l'identité	1	1	100,0%
Total	PA	PA	PA



Partie 2: Niveau SUSPECTS-FAIT (comptage du nombre de combinaisons suspect-fait)

2.1. Nombre de suspects-fait selon le sexe des suspects identifiés (TOP 5 des catégories principales)

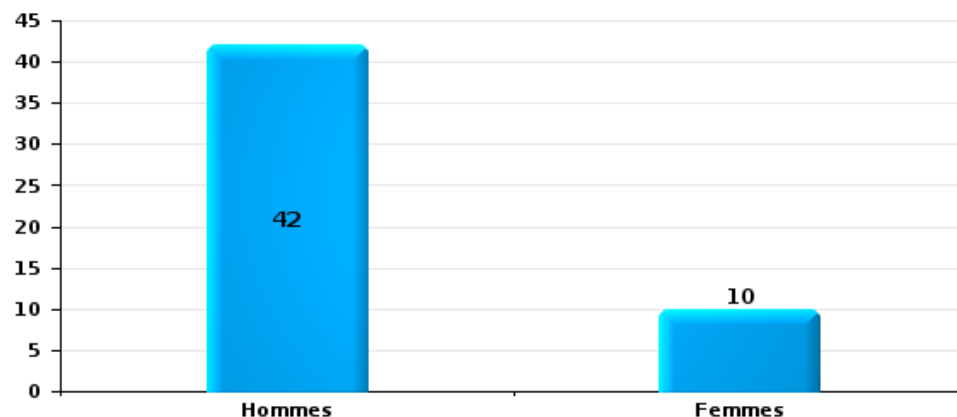
Lorsqu'un même suspect a commis plusieurs faits durant la période considérée, il est aussi comptabilisé plusieurs fois (voir également la note méthodologique)

POLITIEZONE HEIST

2025

Vol et extorsion

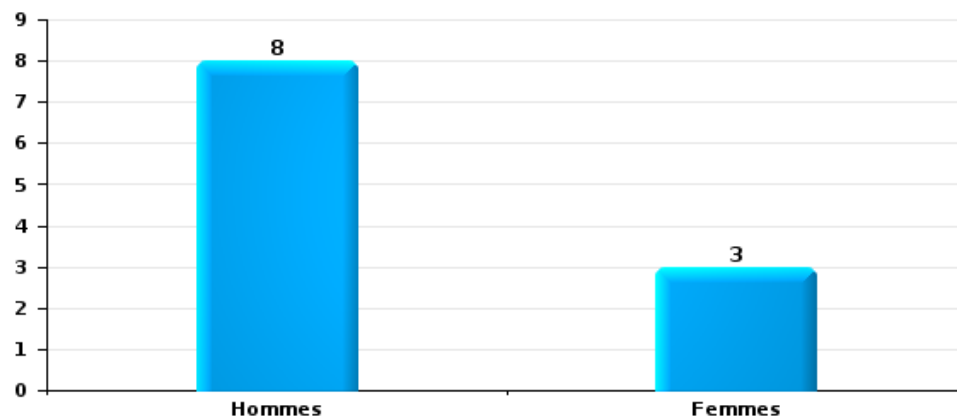
Nombre de suspects-fait selon le sexe





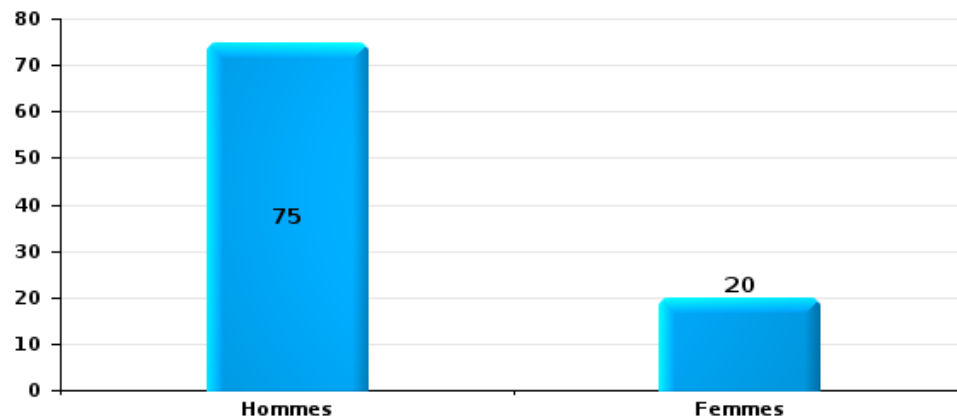
Dégradation de la propriété

Nombre de suspects-fait selon le sexe



Infr. contre l'intégrité physique

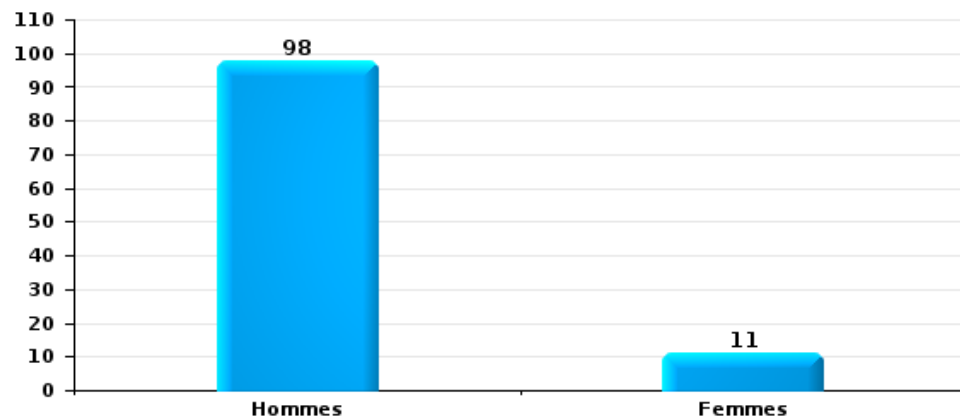
Nombre de suspects-fait selon le sexe





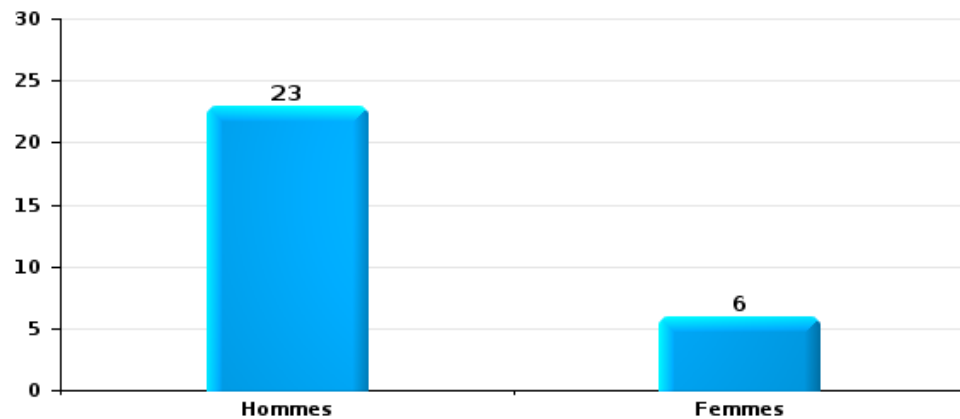
Drogues

Nombre de suspects-fait selon le sexe



Fraude

Nombre de suspects-fait selon le sexe





2.2. Nombre de suspects-fait selon le sexe des suspects identifiés (TOP 5 des figures criminelles)

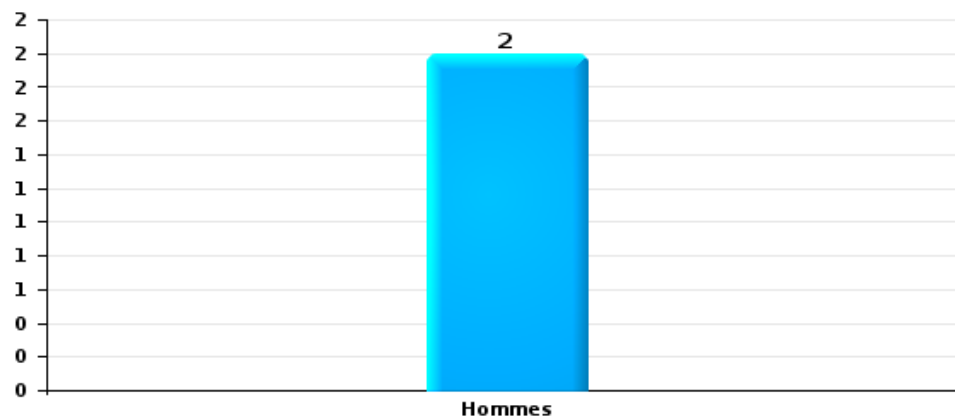
Lorsqu'un même suspect a commis plusieurs faits durant la période considérée, il est aussi comptabilisé plusieurs fois (voir également la note méthodologique)

POLITIEZONE HEIST

2025

Cambriolage dans bâtiment (total)

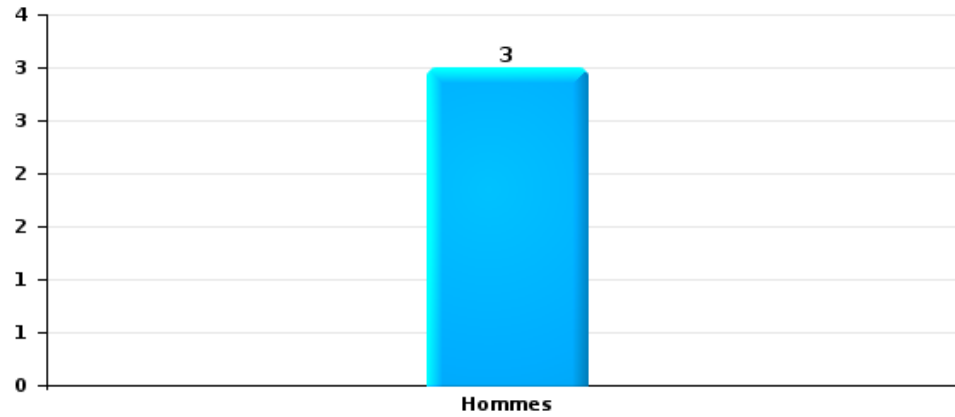
Nombre de suspects-fait selon le sexe





Vol de vélo

Nombre de suspects-fait selon le sexe





2.3. Nombre de suspects-fait selon l'âge des suspects identifiés (TOP 5 des catégories principales)

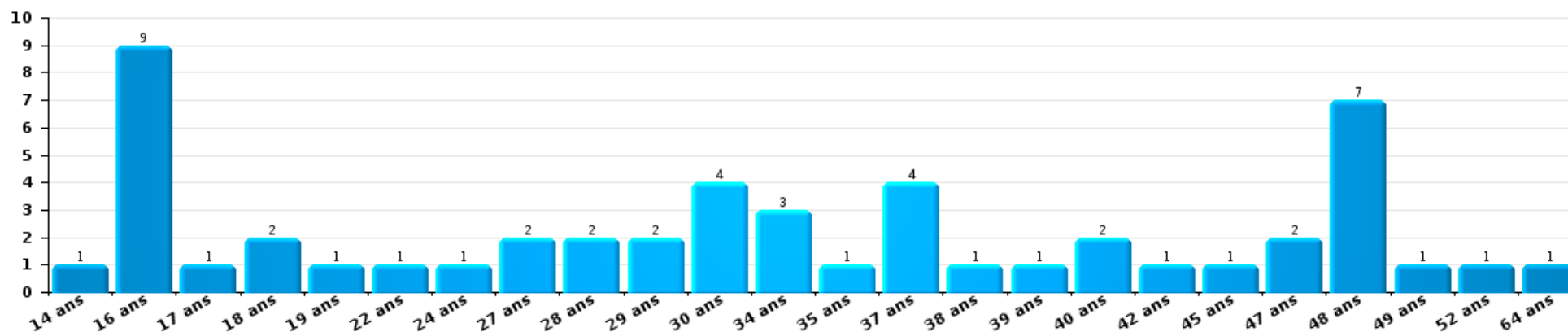
1) Lorsqu'un même suspect a commis plusieurs faits durant la période considérée, il est aussi comptabilisé plusieurs fois, qu'il ait le même âge ou non – 2) Les suspects au-dessous de 14 ans et à partir de 90 ans ne sont pas repris dans le tableau (voir également la note méthodologique)

POLITIEZONE HEIST

2025

Vol et extorsion

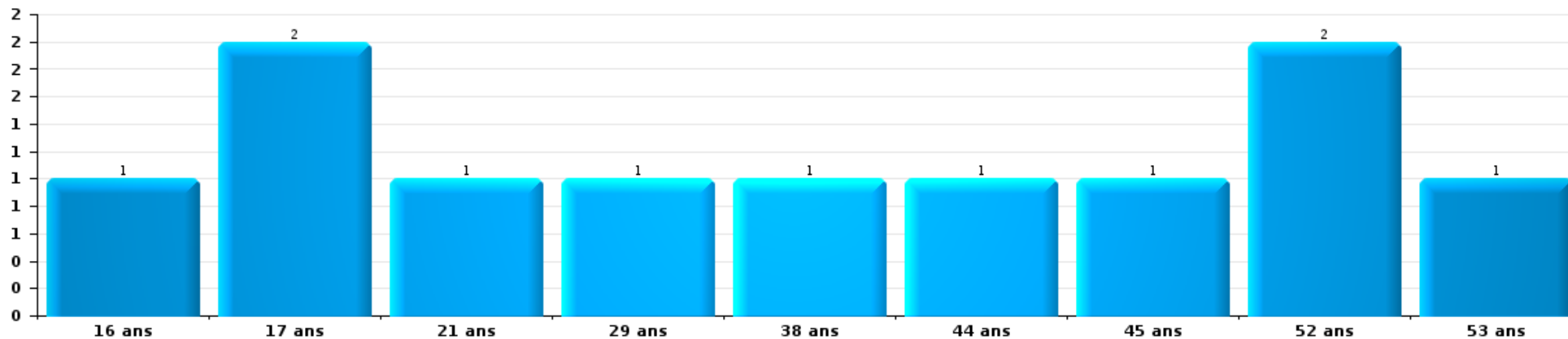
Nombre de suspects-fait par âge (chronologique)





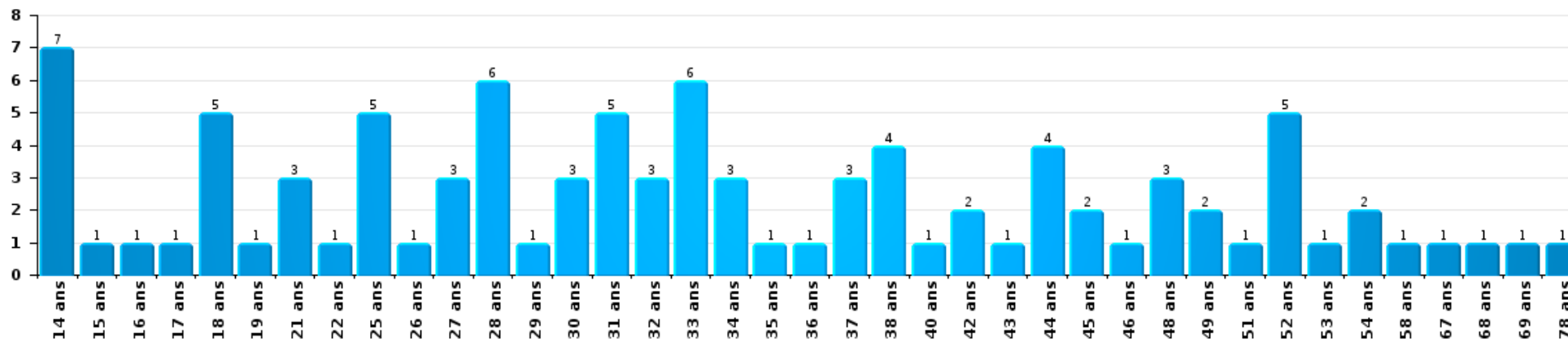
Dégradation de la propriété

Nombre de suspects-fait par âge (chronologique)



Infr. contre l'intégrité physique

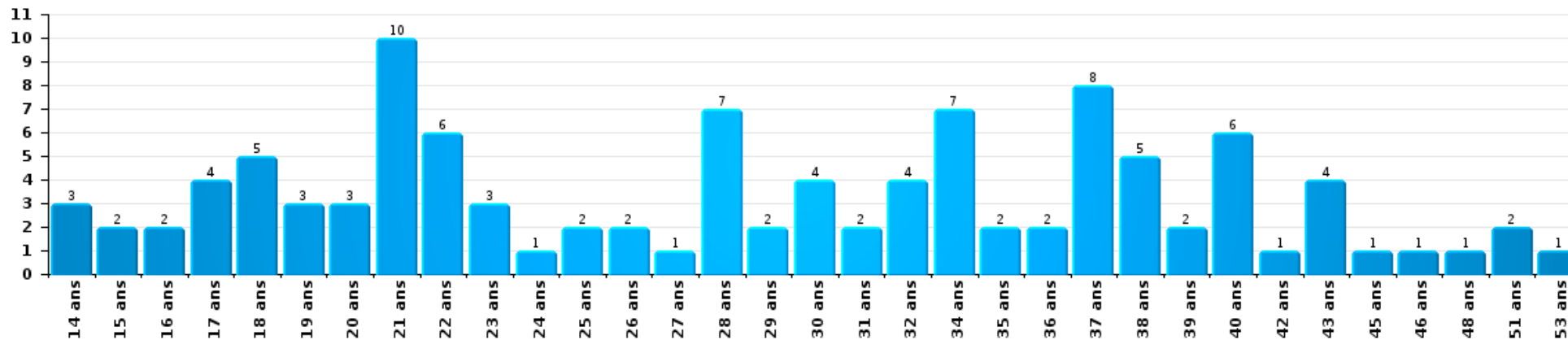
Nombre de suspects-fait par âge (chronologique)





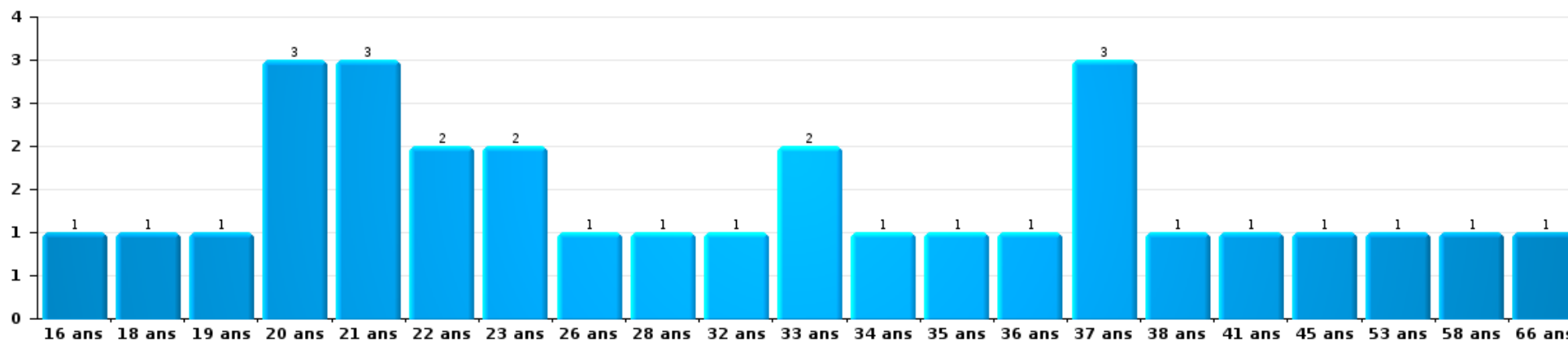
Drogues

Nombre de suspects-fait par âge (chronologique)



Fraude

Nombre de suspects-fait par âge (chronologique)





2.4. Nombre de suspects-fait selon l'âge des suspects identifiés (TOP 5 des figures criminelles)


1) Lorsqu'un même suspect a commis plusieurs faits durant la période considérée, il est aussi comptabilisé plusieurs fois, qu'il ait le même âge ou non - 2) Les suspects au-dessous de 14 ans et à partir de 90 ans ne sont pas repris dans le tableau (voir également la note méthodologique)

POLITIEZONE HEIST

2025

Cambriolage dans bâtiment (total)

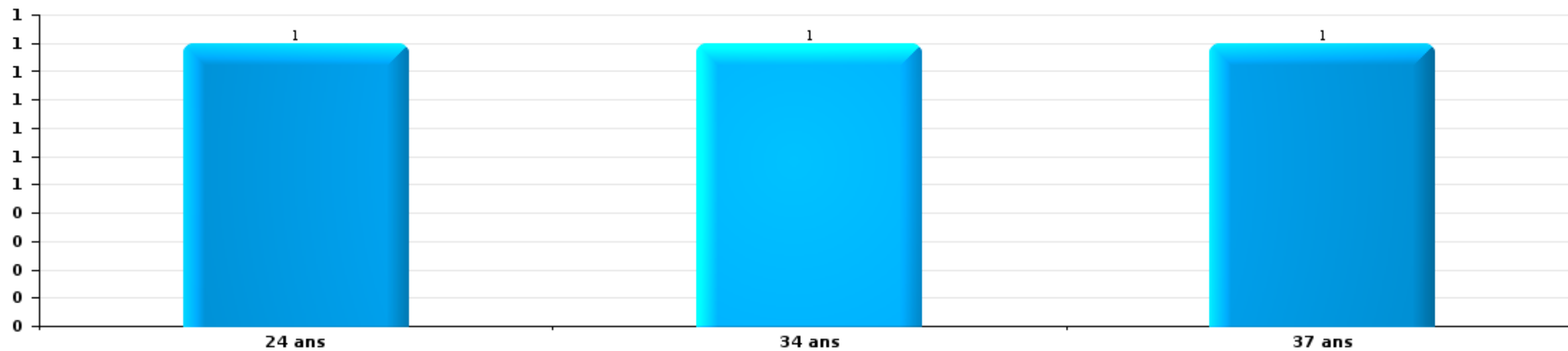
Nombre de suspects-fait par âge (chronologique)





Vol de vélo

Nombre de suspects-fait par âge (chronologique)



STATISTIQUES POLICIERES DE CRIMINALITE

LIEU DE PERPETRATION: ZONE DE POLICE

POLITIEZONE HEIST

***ANNEXE I: DETAIL PAR CATEGORIE DE DELIT
CODE PENAL***



POLITIEZONE HEIST

Infraction Code pénal

Infr. contre l'intégrité physique

			2000	2015	2016	2017	2018	2019	2020	2021	2022	2023	2024	2025
Assassinat	Autres	Acc.		1	1			1						
		Tent.		1	2	1			1	1				
	Sous-total		2	3	1		1	1	1					3
Meurtre	Parricide (meurtre)	Tent.				1						1		
	Meurtre pour faciliter le vol	Tent.											1	
	Autres	Tent.		1				1	1	1	2	3	5	1
	Sous-total			1	1			1	1	1	2	4	6	1
Torture et maltraitance	Traitement inhumain	Acc.		1				1	1	1	1	2		
	Traitement dégradant	Acc.		5	2	5	2	1		1		1		
	Sous-total			6	2	5	2	2	1	2	1	3		
Coups et/ou blessures vol. en sphère familiale	Entre partenaires ou ex-partenaires	Acc.	9	87	69	92	76	71	35	63	74	64	77	29
	Lors d'un différend familial en général	Tent.	1											
	Par les parents envers un mineur	Acc.	30											
	Par les parents envers personne vulnérable	Acc.	1	3	4	12	9	6	4	10	11	8	6	1
	Envers les parents	Acc.	1		2							1		
	Envers d'autres ascendants directs ou collatéraux	Acc.	1	5	10	7	10	10	9	8	11	7	10	3
	Sous-total		42	97	91	117	99	89	51	85	99	84	97	36
Coups et/ou blessures vol. hors sphère familiale	Bagarres (=coups réciproques)	Acc.	9	24	18	20	30	34	26	28	29	44	40	25
	Coups envers fonctionnaire de police	Acc.	1		2	1	1	3	1	4	3	1	4	3
	Envers un mineur par une pers. ayant autorité	Acc.	2	3	4	2	3	2	2	1	5	5	4	2
	Envers un mineur qualité de l'auteur inconnue	Acc.	3	2	3	8	8	6	4	6	5	14	12	7
	Envers pers. vulnérable par pers. ayant autorité	Acc.					2	1						
	Envers pers. vulnérable (qualité auteur inconnue)	Acc.				1				1				
	Envers un mineur par cohabitant sans rel. Autorité	Acc.								1			1	
	Coups envers personnel transport public	Acc.				1				2				
	Coups envers personnel autre service public	Acc.			1	3	1	1	1	1				
	Coups envers profession médicale	Acc.									1			1
	Coups envers personnel institut d'enseignement	Acc.			2	1	1		1	2	3	1		
	Non spécifié	Acc.	48	85	59	54	66	61	29	58	43	81	50	24
Sous-total		63	114	89	91	112	108	64	104	89	146	111	62	



Infr. contre l'intégrité physique

			2000	2015	2016	2017	2018	2019	2020	2021	2022	2023	2024	2025
Abstention coupable	Acc.			2		2		1	1	1		2	2	1
	Sous-total			2		2		1	1	1		2	2	1
Autres infr. volontaires. c/ l'intégrité phys.	Privation de soins à enfant ou personne vulnérable	Acc.		2							1			2
	Abandon d'enfant dans le besoin	Acc.	1		1									
	Administration substances nuisibles	Acc.		2	1	1	5	1			3	1	1	1
		Tent.												1
	Empoisonnement de denrées	Acc.		1										
	Entrave méchante à la circulation	Acc.	1	1	1		1			1	2			3
	Voies de faits et violences légères	Acc.	5	3	8	11	7	2	2	3	8	4	2	2
	Sous-total		7	9	11	12	13	3	2	4	14	5	7	7
Infr. involontaires contre l'intégrité physique	Homicides involontaires	Acc.					1							
	Coups et/ou blessures involontaires	Acc.	4	1		4			1		3	1	1	1
	Abstention d'entretien enfant/personne vulnérable	Acc.	1	1	1									
	Morsure de chien	Acc.		2	1	3	4	1	2	2	4	6	3	
	Non spécifié	Acc.								1				
	Sous-total		5	4	2	7	5	1	3	3	7	7	4	1
	Total		117	234	199	236	231	206	124	201	212	251	227	111



Infr. contre la liberté individuelle

			2000	2015	2016	2017	2018	2019	2020	2021	2022	2023	2024	2025
Prise d'otages	Acc.								1					
	Sous-total								1					
Enlèvement de mineur ou personne vulnérable	Enlèvement parental	Acc.		1					1					1
		Tent.			1									
	Autre enlèvement	Acc.		2		1		1					1	
		Tent.		1		1	1						2	1
	Sous-total			4	1	3	1	1	1			3	2	
Détenition par un particulier	Acc.		2	3	3		1	1		1	5	4	4	1
	Tent.				1									
	Sous-total		2	3	4		1	1		1	5	4	4	1
	Total		2	7	5	3	2	2	2	1	5	7	6	1



Infr. contre les mœurs

			2000	2015	2016	2017	2018	2019	2020	2021	2022	2023	2024	2025
Viol n'ayant pas causé la mort	Victime < 10a	Acc.		5	1	1	1	2		1	1			
		Acc.	2	1	2		2	3	1					
	Victime 10a - 14a	Tent.		1							1			
	Victime 14a - 16a	Acc.		1		5			1		1			
	Victime 16a - 18a	Acc.		1	1		2	1	1	1	1			
	Victime majeure	Acc.		3	6	4	5	6	2	7	4			
		Tent.					1	2						
	Victime âge inconnu	Acc.						1						
		Sous-total	2	12	10	10	11	15	5	9	8			
Viol avec conséquence inconnue		Acc.	1		1									
		Sous-total	1		1									
Viol n'ayant pas causé la mort (nvCPS)	Victime < 16a	Acc.								1	3	3	9	5
		Tent.												1
	Victime 16a - 18a	Acc.												3
		Acc.								1	7	14	10	5
	Victime majeure	Tent.											1	
		Sous-total								2	10	17	20	14
Attentat à la pudeur avec violence / menace	Victime < 16a	Acc.	1		2	1	2							
	Victime 16a - 18a	Acc.		1		1	1		1		1			
	Victime majeure	Acc.	1	3		2	5	2	1	6	1			
		Sous-total	2	4	2	4	8	2	2	6	2			
Attentat à la pudeur sans violence / menace	Victime < 16a	Acc.	4	5	5	10	5	5	3	5	3			
		Tent.								1				
	Victime 16a - 18a	Acc.			5		1		2					
	Victime âge inconnu	Acc.			1	1	1	5	2	3				
		Sous-total	4	5	11	11	7	10	7	9	3			
Attentat à la pudeur non spécifié		Acc.	2		1									
		Sous-total	2		1									
Atteinte intégrité sexuelle sans mort (nvCPS)	Victime < 16a	Acc.							1		3	6	7	2
		Tent.											1	
	Victime 16a - 18a	Acc.									2	1	1	
		Acc.									1	5	5	4
	Victime majeure	Acc.												
		Sous-total							1		6	12	14	6

FPF/DGR/DR/BIPOL - Statistiques policières de criminalité (date de clôture: 31/10/2025)
 Les données pour les années 2001 jusqu'à 2014 ne sont plus publiées mais restent disponibles sur demande auprès du service BIPOL.
 Les données pour 2025 ne concernent que le 1er semestre.



Infr. contre les mœurs

			2000	2015	2016	2017	2018	2019	2020	2021	2022	2023	2024	2025
Pornographie enfantine	Détention	Acc.		2	2	3	1	2	3	4	4			
	Distribution	Acc.		4	3	3	2	6	5	9	1			
	Accès pornographie enfantine via technologie	Acc.							2					
	Non spécifié	Acc.					1							
		Sous-total		6	5	6	4	8	10	13	5			
Incitation à la débauche	Victime mineure	Acc.		2	1	3	1	1			4			
	Age victime inconnu	Acc.				1								
	Autre publicité pour débauche	Acc.	1											
		Sous-total	1	2	1	4	1	1			4			
Exploitation de la débauche d'autrui	Victime mineure	Acc.						1						
	Victime majeure	Acc.	1	2	1						1			
		Sous-total	1	2	1			1			1			
Outrage public aux bonnes mœurs	Actions (exhibitionnisme, etc.)	Acc.	1		3	1	5	2	2		1			
	Ecrits, images, objets	Acc.	1	1	4	6	3	1		2	1			
	Obscénités en public	Acc.						1						
	Exhibitionnisme (nvCPS)	Acc.									1	5	5	1
	Contenu pornographique extrême ou violent (nvCPS)	Acc.												1
	Non spécifié	Acc.				1								
		Sous-total	2	1	7	8	8	4	2	2	3	5	6	1
Voyeurisme	Observation/enregistrement de nudité ou intimité	Acc.			1	1	5		1	2				
	Diffusion enregistrement nudité ou intimité	Acc.					1	1			2			
		Sous-total			1	1	6	1	1	2	2			
Voyeurisme direct (nvCPS)	Victime < 16a	Acc.												1
	Victime 16a - 18a	Acc.												1
		Sous-total												1
Voyeurisme via moyen technique ou autre (nvCPS)	Victime < 16a	Acc.									1			
	Victime majeure	Acc.										3	2	
		Sous-total									1	3	2	
Diffusion de contenu à caractère sexuel (nvCPS)	Victime < 16a	Acc.									1	1	2	
	Victime 16a - 18a	Acc.												1
	Victime majeure	Acc.									1	1		
		Sous-total									2	2	2	1



Infr. contre les mœurs

			2000	2015	2016	2017	2018	2019	2020	2021	2022	2023	2024	2025
Diffusion contenu sex. but méchant/lucrat. (nvCPS)	Victime < 16a	Acc.									1		2	1
	Victime 16a - 18a	Tent.										1		1
	Victime majeure	Acc.										2	2	
		Tent.										1	3	2
		Sous-total									2	6	6	2
Grooming (contact par ICT avec mineur < 16 ans)		Acc.					1		1	1				
		Tent.			1									
		Sous-total			1	1		1	1					
Grooming offline - sans ICT (nvCPS)	Victime < 16a	Acc.											1	
		Sous-total											1	
Exploitation sexuelle mineurs-prostitution (nvCPS)	Incitation à la débauche/prostit. (nvCPS)	Acc.												2
	Mise à disposition local débauche/prostit. (nvCPS)	Acc.										1		
	Exploitation de la débauche/prostit. (nvCPS)	Acc.										1		
		Sous-total										2	2	
Images d'abus sexuels de mineurs (nvCPS)	Production/diffusion images abus sexuels (nvCPS)	Acc.									1	2	8	3
		Tent.											1	
	Détention/acquisition images abus sexuels (nvCPS)	Acc.										1	1	
	Accès à images abus sexuels de mineurs (nvCPS)	Acc.										2		
		Sous-total									1	5	10	3
Abus de la prostitution - personne majeure (nvCPS)		Acc.									1			
		Sous-total									1			
		Total	15	32	40	45	46	42	29	44	51	52	64	28

FPF/DGR/DR/BIPOL - Statistiques policières de criminalité (date de clôture: 31/10/2025)
 Les données pour les années 2001 jusqu'à 2014 ne sont plus publiées mais restent disponibles sur demande auprès du service BIPOL.
 Les données pour 2025 ne concernent que le 1er semestre.



Infr. contre autres valeurs morales et sentiments

			2000	2015	2016	2017	2018	2019	2020	2021	2022	2023	2024	2025
Harcèlement	Acc.		4	65	48	67	63	44	35	65	45	44	45	23
	Sous-total		4	65	48	67	63	44	35	65	45	44	45	23
Violation de sépulture	Acc.			2			2	1		1	1	1		
	Sous-total			2			2	1		1	1	1		
Violation du secret professionnel	Acc.			2	1									
	Sous-total			2	1									
Atteinte à l'honneur	Calomnie et diffamation	Acc.	4	19	18	13	15	13	6	22	9	23	18	12
	Déclaration calomnieuse	Acc.	3	1	1		1	1	1	1	2		3	
	Imputation calomnieuse	Acc.	2	3	3		2		2	2	1			
	Divulgation méchante	Acc.	1											
	Injures (Délit)	Acc.		6	2	10	4	4		5	1	1	2	1
	Non spécifié	Acc.		1										
	Sous-total		10	30	24	23	22	18	9	30	13	24	23	13
Vie privée	Intrusion de nuit	Acc.	1	1		1								
	Violation de domicile par un particulier	Acc.	1	13	10	3	2	7	3	3	8	3	8	3
	Violation du secret des lettres	Acc.		2			3					1	1	
	Sous-total		2	16	10	4	5	7	3	3	8	4	9	3
Tapage nocturne	Acc.		6	1	2	1	5	7	6	5	4	9	4	
	Sous-total		6	1	2	1	5	7	6	5	4	9	4	
Violation de communication par particulier	Acc.			1	2									
	Sous-total			1	2									
Abus faiblesses de personnes	Acc.			1		2	1	1						
	Sous-total			1		2	1	1						
Vie privée mœurs: publication identité victime	Acc.						1	3		1		2	1	
	Sous-total						1	3		1		2	1	
Occupation bien d'autrui (squatter)	Pénétrer / occuper / séjourner (bien non habité)	Acc.											2	
	Pénétrer / occuper / séjourner (bien habité)	Acc.												1
	Pas donner suite ordonnance d'évacuation/expulsion	Acc.							1					
	Sous-total							1					2	1
	Total		22	118	87	97	99	81	54	105	71	84	84	40



Infr. relative au statut juridique de l'enfant

		2000	2015	2016	2017	2018	2019	2020	2021	2022	2023	2024	2025
Non-représentation d'enfants	Par les parents	Acc.				1	1			2	4		
		Sous-total				1	1			2	4		
		Total				1	1			2	4		



Vol et extorsion

			2000	2015	2016	2017	2018	2019	2020	2021	2022	2023	2024	2025
Vol avec circ. aggr.	Avec violence	Acc.		9	7	5	10	4	4	6	1	4	3	2
		Tent.	1	2	3	2	2						3	
	Sans violence	Acc.	88	168	137	148	114	128	89	63	67	89	91	31
		Tent.	21	59	28	61	37	57	47	20	21	18	28	12
	Sous-total			110	238	175	216	163	189	140	89	89	111	125
Vol sans circ. aggr.	Avec violence	Acc.	2	3	3	7	3	2	1	1	2	2	3	
		Tent.				1		1	1					
	Sans violence, Vol à la tire	Acc.	11	51	32	65	44	44	7	4	12	8	3	2
		Tent.				1		2						
	Sans violence, Vol d'usage	Acc.	1	1						1		1		1
		Tent.												
	Sans violence, Vol domestique	Acc.	3	11	14	7	16	5	4	13	7	8	5	4
		Tent.				1								
Sans violence	Acc.	481	338	293	299	341	309	238	191	191	245	307	105	
	Tent.	5	5	6	6	5	6	8	2	3	6	6	1	
Sous-total			503	409	348	387	409	369	259	212	215	270	324	113
Vol non spécifié		Acc.	106			1	1	1						
		Tent.	30											
	Sous-total			136			1	1	1					
Extorsion		Acc.		8	4	2	6	4	4	6	10	8	8	7
		Tent.		9	2	3	4	2	1	2	7	2	2	3
	Sous-total			17	6	5	10	6	5	8	17	10	10	10
Maraudage		Acc.	1											
	Sous-total		1											
Total			750	664	529	609	583	565	404	309	321	391	459	168



Fraude

			2000	2015	2016	2017	2018	2019	2020	2021	2022	2023	2024	2025
Blanchiment d'argent	Acc.			1	2	2	8	17	30	46	30	15	9	7
	Tent.									1				
	Sous-total			1	2	2	8	17	30	47	30	15	9	7
Recel	Recel simple	Acc.		2		1	1	4	3	1	1	8	1	
	Recel qualifié	Acc.	1	1										
	Sous-total		1	3	1	1	4	3	1	1	8	1		
Grivèlerie	Boissons et aliments	Acc.			1	2	1		3	1	1		1	
	Voiture de location	Acc.		1			1	2	1	1	1	1	1	1
	Sous-total			1	1	2	2	2	4	2	2	1	2	1
Détournement et destruction frauduleuse	Cel frauduleux	Acc.	6	8	2	1	5	3	7	5	6	6	10	12
	D'argent, de papiers, etc.	Acc.		1	1	1	1							
	De pièces judiciaires	Acc.	1							1				
	D'objets saisis	Acc.	1	1	1		1	5		1	5	7	5	2
	De biens mobiliers des époux	Acc.	1											
	D'héritage	Acc.	1			1	1							
	Non spécifié	Acc.	11	2		1								
Sous-total		21	12	4	4	8	8	7	7	11	13	15	14	
Escroquerie	Fraude par internet	Acc.		33	38	44	35	82	192	188	183	205	253	147
	Fraude par internet	Tent.		9	5	8	7	15	13	14	7	5	4	2
	Escroquerie sans internet	Acc.		29	25	24	23	24	18	19	24	22	21	12
	Escroquerie sans internet	Tent.		12	3	8	3	4	3	2	2	2	3	1
	Non spécifié	Acc.	15											
Sous-total		15	83	71	84	68	125	226	223	216	234	281	162	
Tromperie	Marchandises vendues / travail fourni	Acc.	2	2						1	1			
	Sous-total		2	2						1	1			
Abus de confiance et infr. apparentées	Abus de confiance	Acc.	15	18	11	14	16	15	19	20	15	16	13	6
	Abus des faiblesses	Acc.				1			1		4		1	
	Sous-total		15	18	11	15	16	15	20	20	19	16	14	6
Abus de biens sociaux	Par des sociétés	Acc.		1			1		1		1			
	Par des sociétés	Tent.	1											
	Non spécifié	Acc.		1										
	Autres	Acc.			1	1					1		1	
Sous-total		1	2	1	1	1		1		2		1		

FPF/DGR/DR/BIPOL - Statistiques policières de criminalité (date de clôture: 31/10/2025)
 Les données pour les années 2001 jusqu'à 2014 ne sont plus publiées mais restent disponibles sur demande auprès du service BIPOL.
 Les données pour 2025 ne concernent que le 1er semestre.



Fraude

			2000	2015	2016	2017	2018	2019	2020	2021	2022	2023	2024	2025
Infr. liées à l'insolvabilité	Par le curateur	Acc.			1									
	Par des tiers	Acc.			1		1	4						1
	Par le débiteur	Acc.		2		1	3	9	3	6	4	7	10	
	Non spécifié	Acc.		3	3	1	3	2			1			
		Sous-total		5	5	2	7	15	3	6	5	7	10	1
Insolvabilité frauduleuse		Acc.				3	2				1		1	
		Sous-total				3	2				1		1	
Chèques sans provision		Acc.	9			1								
		Sous-total	9			1								
		Total	64	127	95	115	113	186	294	307	288	294	334	191



Dégradation de la propriété

			2000	2015	2016	2017	2018	2019	2020	2021	2022	2023	2024	2025	
Incendie volontaire	Dans lieu habité (de jour)	Acc.	1								1		1	3	
		Tent.				1	1								
	Dans lieu habité (de nuit)	Acc.		1	3		1	1	2					2	1
		Tent.						1							
	Dans un autre lieu (de jour)	Acc.			1	1	1	7	5		1	1			
		Tent.						1	1						
	Dans un autre lieu (de nuit)	Acc.	1		2	1	2		1	3	2	2	4	3	
Tent.							1								
Dans un autre lieu (moment indéterminé)	Acc.			1				1				1			
Sous-total			2	4	5	3	4	12	12	2	4	6	6	4	
Destruction par explosion volontaire	Dans lieu habité (de nuit)	Acc.											1		
Sous-total													1		
Incendie involontaire		Acc.	33	6	5	8	12	13	1	8	4	3	8	1	
Sous-total			33	6	5	8	12	13	1	8	4	3	8	1	
Destruction, dénaturation, dégradation	Avec circ. aggr.	Acc.	11	1	1	4		1	1				1	1	
	Destruction de biens agricoles	Acc.		1			3	1	3						
		Tent.													
	Non spécifié	Acc.	53												
Tent.		1													
Sous-total			65	2	1	4	3	2	4			1	1		
Vandalisme	Sur véhicules	Acc.	31	79	52	73	67	74	58	48	53	57	74	27	
		Tent.		1											
	Sur autres biens mobiliers	Acc.	76	15	19	25	21	24	10	21	7	17	19	7	
		Graffitis	Acc.	1	5	3	1	3	5	2	3	5	6	2	1
	Autres détériorations sur biens immobiliers	Acc.	17	61	66	68	74	45	29	47	37	40	49	16	
		Dégradation de clôture	Acc.	1	10	2		8	7	2	1	1	1		
Sous-total			126	171	142	167	173	155	101	120	103	121	144	51	
Total			226	183	153	182	192	182	118	130	111	131	160	56	

FPF/DGR/DR/BIPOL - Statistiques policières de criminalité (date de clôture: 31/10/2025)
 Les données pour les années 2001 jusqu'à 2014 ne sont plus publiées mais restent disponibles sur demande auprès du service BIPOL.
 Les données pour 2025 ne concernent que le 1er semestre.



Infr. contre la Sécurité de l'Etat

			2000	2015	2016	2017	2018	2019	2020	2021	2022	2023	2024	2025
Sûreté intérieure de l'Etat	Acc.								1					
	Sous-total								1					
Terrorisme	Groupe terroriste	Acc.		1									1	
	Sous-total			1									1	
		Total		1					1				1	



Infr. contre la sécurité publique

			2000	2015	2016	2017	2018	2019	2020	2021	2022	2023	2024	2025
Organisation criminelle	Acc.			1		1	1	1		1		6		
	Sous-total			1		1	1	1		1		6		
Association de malfaiteurs	Acc.	2	2	9	5	14	16	10	7	7	8	8	10	10
	Sous-total	2	2	9	5	14	16	10	7	7	8	8	10	10
Evasion de prisonniers	Non-respect surveillance électronique	Acc.			2	5	3	3	4	1				1
	Sous-total				2	5	3	3	4	1				1
Menaces	Menace d'attentat	Acc.		6	4	8								1
	Verbales	Acc.	34	50	28	44	30	30	24	30	30	38	28	11
	Ecrites	Acc.	2	10	24	17	17	11	13	15	15	14	16	7
	Par gestes, emblèmes	Acc.	11	8	17	20	20	20	5	10	18	33	15	16
	Alerte à la bombe	Acc.		1							1	2	3	
	Non spécifié	Acc.	1											
	Sous-total	48	48	75	73	89	67	61	42	55	64	87	63	34
	Total	50	50	85	80	109	87	75	53	64	72	101	74	44

FPF/DGR/DR/BIPOL - Statistiques policières de criminalité (date de clôture: 31/10/2025)
 Les données pour les années 2001 jusqu'à 2014 ne sont plus publiées mais restent disponibles sur demande auprès du service BIPOL.
 Les données pour 2025 ne concernent que le 1er semestre.



Infr. contre l'autorité publique

			2000	2015	2016	2017	2018	2019	2020	2021	2022	2023	2024	2025
Violence c/ personnes investies autorité publique	Acc.		2		1	1	1				3	1		
	Sous-total		2		1	1	1				3	1		
Rébellion	Rébellion armée	Acc.	1	2	2	2	1	2		1	3		1	1
	Rébellion non armée	Acc.	4	12	8	12	13	14	11	9	14	9	17	5
	Non spécifié	Acc.	2	1	2		2							
	Sous-total		7	15	12	14	16	16	11	10	17	9	18	6
Outrages	Acc.		3	1	2	3	3	4	2	3	3	4	4	
	Sous-total		3	1	2	3	3	4	2	3	3	4	4	
Autres infractions	Bris de scellés	Acc.				1	2	1		1	1	1		
	Entraves exercice fonction judiciaire	Acc.		1										
	Industrie, commerce et enchères publiques	Acc.		1										
	Sous-total			2		1	2	1		1	1	1		
Total			12	18	15	19	22	21	13	14	24	15	22	6



Infr. contre la foi publique

			2000	2015	2016	2017	2018	2019	2020	2021	2022	2023	2024	2025
Faux en écritures	Faux en écritures	Acc.	10	17	25	24	13	5	13	9	7	8	7	4
		Tent.	1											
	Usage de faux en écrit. et écrit. falsifiées	Acc.	2	1	9	9	3		5	2	2	2	4	1
		Sous-total	13	18	34	33	16	5	18	11	9	10	11	5
Usurpation	De fonctions	Acc.	1	2	1	1	1	2			1		1	1
	De titres	Acc.	1									1		
	De nom	Acc.	2	8	11	5	11	23	17	11	9	3	8	3
		Sous-total	4	10	12	6	12	25	17	11	10	4	9	4
Contrefaçon / falsification	Contrefaçon	Acc.	1	1	4		4	1		2		4	1	2
	Falsification	Acc.		1	2		1		1	1	1	1	6	1
		Sous-total	1	2	6		5	1	1	3	1	5	7	3
Fausses monnaies	Emission	Acc.	1	4				1						1
		Tent.		1										
	Non spécifié	Acc.	5											
	Autres	Acc.	1									1		
	Sous-total	7	5					1				1		1
Faux en justice	Faux témoignage	Acc.							1					
	Fausses déclarations	Acc.	1	4	1	1								
	Faux serment	Acc.		4										
		Sous-total	1	8	1	1			1					
		Total	26	43	53	40	33	32	37	25	20	20	27	13



POLITIEZONE HEIST

Infraction Code pénal

Infr. contre la famille

		2000	2015	2016	2017	2018	2019	2020	2021	2022	2023	2024	2025
Abandon de famille	Acc.	1	1	1	1			1			1		
	Sous-total	1	1	1	1			1			1		
Refus du droit aux relations personnelles	Acc.	70	47	39	25	51	23	24	28	34	24	28	12
	Tent.	1											
	Sous-total	71	47	39	25	51	23	24	28	34	24	28	12
Non-acquittement pension alimentaire	Acc.	26	15	9	11	3	1	1		2		1	5
	Sous-total	26	15	9	11	3	1	1		2		1	5
Non spécifié	Acc.	2											
	Sous-total	2											
	Total	100	63	49	37	54	24	26	28	36	25	29	17

Criminalité informatique

		2000	2015	2016	2017	2018	2019	2020	2021	2022	2023	2024	2025
Hacking	Acc.		2	7	11	27	34	50	105	117	130	96	54
	Tent.					1			1	1	1	2	
	Sous-total		2	7	11	28	34	50	106	118	131	98	54
Faux en informatique	Acc.		1	2	5	11	15	37	79	34	9	1	2
	Tent.			1	1			1	1				
	Sous-total		1	3	6	11	15	38	80	34	9	1	2
Fraude informatique	Acc.		13	27	31	21	49	91	131	163	199	260	153
	Tent.				1	2	7	1	4	5	3	1	1
	Sous-total		13	27	32	23	56	92	135	168	202	261	154
Sabotage	Acc.		1		2	2		2	3				
	Tent.							1					
	Sous-total		1		2	2		3	3				
	Total		17	37	51	64	105	183	324	320	342	360	210



Exercice illégal de l'autorité publique

		2000	2015	2016	2017	2018	2019	2020	2021	2022	2023	2024	2025
Actes arbitraires	Acc.								1				
	Sous-total								1				
Total									1				

Marchand de sommeil

		2000	2015	2016	2017	2018	2019	2020	2021	2022	2023	2024	2025
Sans circ. aggr.	Acc.				1		1		1				
	Sous-total				1		1		1				
Total					1		1		1				

Traite des êtres humains

		2000	2015	2016	2017	2018	2019	2020	2021	2022	2023	2024	2025
Exploitation sexuelle	Acc.						1		1		1		
	Tent.				1								
	Sous-total				1		1		1		1		
Exploitation économique	Acc.				1	1	1		1	1	1		
	Tent.				1								
	Sous-total				2	1	1		1	1	1		
Production ou diffusion de pornographie infantine	Acc.									1			
	Sous-total									1			
Total					3	1	2		2	2	2		

Autres infractions Code pénal

		2000	2015	2016	2017	2018	2019	2020	2021	2022	2023	2024	2025
	Acc.			1	1								
	Sous-total			1	1								
Total				1	1								



Contravention Code pénal

		2000	2015	2016	2017	2018	2019	2020	2021	2022	2023	2024	2025
Injures (Contravention)	Acc.	6											
	Sous-total	6											
Autres contraventions CP	Acc.	4											
	Sous-total	4											
	Total	10											

STATISTIQUES POLICIERES DE CRIMINALITE

LIEU DE PERPETRATION: ZONE DE POLICE

POLITIEZONE HEIST

***ANNEXE II: DETAIL PAR CATEGORIE DE DELIT
LOIS SPECIALES***



POLITIEZONE HEIST

Infraction Lois spéciales

Drogues			2000	2015	2016	2017	2018	2019	2020	2021	2022	2023	2024	2025	
Détention		Acc.	42	132	111	145	95	104	196	136	132	119	148	83	
		Tent.	1												
		Sous-total	43	132	111	145	95	104	196	136	132	119	148	83	
Usage	Usage en groupe	Acc.	31												
		Usage individuel													
		Acc.	38												
	Faciliter l'usage	Tent.	2												
		Acc.		5	3	4	3	4	4	8	7	3	1	3	
		Acc.			1	2	6		2	3	1		1	2	
Incitation à l'usage	Acc.		2	4	2	7	6	4	4	4	8	8	11	5	
	Acc.														
Désordre, scandale ou danger dans un espace public	Acc.														
	Sous-total	71	7	8	8	16	10	10	15	16	11	13	10		
Importation et exportation		Acc.	5	4	1		1		1	1	1	1	2	1	
		Tent.	1												
		Sous-total	6	4	1		1		1	1	1	1	2	1	
Fabrication		Acc.	3	22	13	12	9	7	11	6	5	5	4	4	
		Sous-total	3	22	13	12	9	7	11	6	5	5	4	4	
Commerce		Acc.	13	33	27	27	30	22	35	25	39	33	25	15	
		Sous-total	13	33	27	27	30	22	35	25	39	33	25	15	
Autres		Acc.		1	2	7	6	2	7	3			1		
		Sous-total		1	2	7	6	2	7	3			1		
	Total	136	199	162	199	157	145	260	186	193	169	193	113		

FPF/DGR/DRI/BIPOL - Statistiques policières de criminalité (date de clôture: 31/10/2025)
 Les données pour les années 2001 jusqu'à 2014 ne sont plus publiées mais restent disponibles sur demande auprès du service BIPOL.
 Les données pour 2025 ne concernent que le 1er semestre.



Législation sur les étrangers			2000	2015	2016	2017	2018	2019	2020	2021	2022	2023	2024	2025
Transmigration illégale	Mariages simulés/blancs sans récompense/contrainte	Acc.		4	11	4	1	10	2	7	4	2	2	
	Cohab. légale de complais. sans récompense/contr.	Acc.			5	3	7	7	2	5	4	1	3	1
	Accès au territoire	Acc.		1	1	2	3		4	2		3	2	2
	Séjour	Acc.	1	8	30	23	14	11	9	6	7	8	15	5
	Inscription au registre des étrangers	Acc.		4	9	8	6	14	9	12	12	17	19	11
	Reconnaissance fraudul. sans récompense/contrainte	Acc.						3		3	4		1	
	Sous-total		1	17	56	40	31	45	26	35	31	31	42	19
Trafic d'êtres humains		Acc.			1	2			2				1	
	Sous-total				1	2			2				1	
Non spécifié		Tent.	1											
	Sous-total		1											
Autres		Acc.	1				1							
	Sous-total		1				1							
	Total		3	17	57	42	32	45	28	35	31	31	43	19



Environnement			2000	2015	2016	2017	2018	2019	2020	2021	2022	2023	2024	2025
Déchets	Déchets par professionnel	Acc.		4	5		1	1	4	2		3	1	
	Déchets par particulier	Acc.		13	14	17	15	9	19	13	18	19	22	14
	Déchets par personne indéterminée	Acc.	39											
	Non spécifié	Acc.	6											
	Sous-total		45	17	19	17	16	10	23	15	18	22	23	14
Feux d'artifice		Acc.												1
	Sous-total													1
Autres que déchets	Urbanisme	Acc.	25	36	30	17	9	18	17	24	13	15	13	3
	Permis d'environnement	Acc.		2	1	2	4		2	1	2	1		
	Bruit	Acc.	24	1										
	Pollution de l'eau	Acc.	3	1	3	3	3	2	2	4	1	3	1	
	Pollution de l'air	Acc.						1				1	1	
	Pollution du sol	Acc.		1	3	3	3	3	1	1				
	Non spécifié	Acc.				1								
	Autres nuisances en matière d'environnement	Acc.	9	3		1		2	3					
	Sous-total		61	44	37	27	19	26	25	30	16	20	15	3
Biodiversité / Faune et flore	Bien-être animal	Acc.	8	7	7	11	16	14	7	12	11	10	12	11
	Protection de la nature	Acc.	5	3		1	2	1		1		1		
	Destruction d'animaux	Acc.	2											
	Sous-total		15	10	7	12	18	15	7	13	11	11	12	11
Non spécifié		Acc.	5											
	Sous-total		5											
	Total		126	71	63	56	53	51	55	58	45	53	50	29



Armes et explosifs			2000	2015	2016	2017	2018	2019	2020	2021	2022	2023	2024	2025
Détention illégale	Arme à feu	Acc.		8	8	8	3	6	16	5	3	4	2	2
	Arme blanche ou non à feu	Acc.		5	6	8	4	6	8	7	8	7	9	7
	Munition	Acc.		1	1	1	2	1	2	3	2	3	1	2
	Pièces/accessoires	Acc.											1	1
	Non spécifié	Acc.	2											
	Sous-total		2	14	15	17	9	13	26	15	13	14	13	12
Port / transport illégal	Arme à feu	Acc.		4		3	1	1		3		3	1	1
	Arme blanche ou non à feu	Acc.		9	11	13	22	18	21	17	19	22	20	12
	Munition	Acc.						1	1					
	Sous-total			13	11	16	23	20	22	20	19	25	21	13
Commerce illégal	Arme à feu	Acc.	1									1		
	Arme blanche ou non à feu	Acc.										1		
	Sous-total		1									2		
Explosifs		Acc.									1			
	Sous-total										1			
Autre	Documents	Acc.		1										
	Vente à un mineur d'arme à feu	Acc.								1				
	Vente à un mineur d'arme non à feu	Acc.								2				
	Mesures de sécurité	Acc.		1		1								
	Stockage	Acc.				3		1	1	1				
	Import / export / transit à un usage militaire	Acc.		1										
	Non spécifié	Acc.	1											
	Sous-total		1	3		4		1	1	4				
	Total		4	30	26	37	32	34	49	39	33	41	34	25



Protection de la personne			2000	2015	2016	2017	2018	2019	2020	2021	2022	2023	2024	2025
Discrimination	Incitation à la discrimination	Acc.											3	1
	Racisme et xénophobie	Acc.	1	2	2	2	1	1	2	6	1			
	Fondée sur son orientation sexuelle (homophobie)	Acc.			1					1				
	Fondée sur le handicap	Acc.				1								
	Autre discrimination	Acc.						1						
	Sous-total		1	2	3	2	2	2	2	7	1		3	1
Négationnisme et révisionnisme	Négationnisme	Acc.							1					
		Sous-total							1					
Droits d'auteur		Acc.			2									
		Sous-total			2									
Protection de la vie privée		Acc.	13	1	5	1	2	1	2				1	
		Sous-total	13	1	5	1	2	1	2				1	
Droit à l'image		Acc.			2	1	1	2		3	3	3	5	4
		Sous-total			2	1	1	2		3	3	3	5	4
Interdiction temporaire de résidence		Acc.											1	2
		Sous-total											1	2
Protection des données personnelles		Acc.											2	
		Sous-total											2	
Autres		Acc.	4			1								
		Sous-total	4			1								
	Total		18	3	12	5	5	5	5	10	4	4	11	7



POLITIEZONE HEIST

Infraction Lois spéciales

Hormones et dopage

		2000	2015	2016	2017	2018	2019	2020	2021	2022	2023	2024	2025
Détention	Acc.		3						2	1	1	2	3
	Sous-total		3						2	1	1	2	3
	Total		3						2	1	1	2	3

Loi du football

		2000	2015	2016	2017	2018	2019	2020	2021	2022	2023	2024	2025
Jet d'objets	Acc.									1		2	
	Sous-total									1		2	
Inciter à la haine ou à l'emportement	Acc.						1					2	
	Sous-total						1					2	
Objets pyrotechniques dans le stade ou périmètre	Acc.										1	2	
	Sous-total										1	2	
Vente irrégulière de tickets	Acc.		5										
	Sous-total		5										
	Total		5				1			1	1	6	

Sécurité privée

		2000	2015	2016	2017	2018	2019	2020	2021	2022	2023	2024	2025
Entreprises de gardiennage / de sécurité	Acc.	2											
	Sous-total	2											
	Total	2											



Protection de la jeunesse

		2000	2015	2016	2017	2018	2019	2020	2021	2022	2023	2024	2025
Législation sur l'obligation scolaire	Acc.		5	3	2	3	8	3	6	7	6	14	10
	Sous-total		5	3	2	3	8	3	6	7	6	14	10
Législation sur la protection de la jeunesse	Acc.	4	122	144	115	104	97	96	75	91	97	93	39
	Sous-total	4	122	144	115	104	97	96	75	91	97	93	39
Non spécifié	Acc.				1			1					
	Sous-total				1			1					
	Total	4	127	147	118	107	105	100	81	98	103	107	49

Code pénal social

		2000	2015	2016	2017	2018	2019	2020	2021	2022	2023	2024	2025
Harcèlement au travail	Acc.			3			1	2	3	1			
	Sous-total			3			1	2	3	1			
Rémunération et autres avantages patrimoniaux	Acc.		1										
	Sous-total		1										
Travail illégal	Acc.								1				
	Sous-total								1				
Fraude sociale aux cotisations (travail au noir)	Acc.			2	1			1	5	3	1		1
	Sous-total			2	1			1	5	3	1		1
Surveillance et contrôle	Acc.												1
	Sous-total												1
Infr. contre foi publique en droit pénal social	Acc.		1	1	1		2	2	2		1		
	Sous-total		1	1	1		2	2	2		1		
Escoquerie en droit pénal social	Acc.				2	3		1	1		1	2	
	Sous-total				2	3		1	1		1	2	
Autres	Acc.			1	1	2					1	1	
	Sous-total			1	1	2					1	1	
	Total		2	7	5	5	3	6	12	4	4	3	2



Ivresse et alcool

		2000	2015	2016	2017	2018	2019	2020	2021	2022	2023	2024	2025
Ivresse publique	Acc.	8	39	35	49	33	56	31	27	39	52	46	18
	Sous-total	8	39	35	49	33	56	31	27	39	52	46	18
	Total	8	39	35	49	33	56	31	27	39	52	46	18

Législation sur les élections

		2000	2015	2016	2017	2018	2019	2020	2021	2022	2023	2024	2025
	Acc.	3											
	Sous-total	3											
	Total	3											

Registre de population

		2000	2015	2016	2017	2018	2019	2020	2021	2022	2023	2024	2025
	Acc.	38	95	121	96	116	99	89	99	110	143	159	98
	Tent.	2											
	Sous-total	40	95	121	96	116	99	89	99	110	143	159	98
	Total	40	95	121	96	116	99	89	99	110	143	159	98

Carte d'identité

		2000	2015	2016	2017	2018	2019	2020	2021	2022	2023	2024	2025
Pas en possession	Acc.	4		1					2	3	2	1	
	Sous-total	4		1					2	3	2	1	
Refus de présentation	Acc.						1	1					
	Sous-total						1	1					
Endommagée	Acc.	1											
	Sous-total	1											
Non spécifié	Acc.			1							1		
	Sous-total			1							1		
Autres	Acc.		2		2	2			1	1			
	Sous-total		2		2	2			1	1			
	Total	5	2	2	2	2	1	1	3	4	3	1	



Santé publique

		2000	2015	2016	2017	2018	2019	2020	2021	2022	2023	2024	2025
Art de guérir, art infirmier, etc.	Acc.					1							
	Sous-total					1							
Politique de la santé	Acc.								1				
	Sous-total								1				
Législation médicaments	Acc.				1	1						1	
	Sous-total				1	1						1	
Vente de tabac	Acc.			1					2		1		
	Sous-total			1					2		1		
Denrées alimentaires	Acc.								2		1		
	Sous-total								2		1		
Refus ou négligence respect mesures	Acc.							144	99				
	Sous-total							144	99				
Produits du tabac	Acc.												1
	Sous-total												1
Non spécifié	Acc.				2								
	Sous-total				2								
Autres	Acc.	24						115	1				
	Sous-total	24						115	1				
	Total	24		1	3	2		259	105		2	1	1



Travail

		2000	2015	2016	2017	2018	2019	2020	2021	2022	2023	2024	2025
Règlement général protection du travail	Acc.									1			
	Sous-total									1			
Commerce ambulant	Acc.	2	3	1				3			1		
	Sous-total	2	3	1				3			1		
Fraude sociale aux cotisations (travail au noir)	Acc.	1			1	2		1	1				
	Sous-total	1			1	2		1	1				
Travailleurs étrangers	Tent.	1											
	Sous-total	1											
Non spécifié	Acc.					1							
	Sous-total					1							
Autres	Acc.	2			1								
	Sous-total	2			1								
	Total	6	3	1	2	3		4	1	1	1		

Protection des revenus publics

		2000	2015	2016	2017	2018	2019	2020	2021	2022	2023	2024	2025
Douane et accises	Acc.									1			
	Sous-total									1			
Taxe de circulation / TMC	Acc.					1							
	Sous-total					1							
Fraude sociale aux allocations	Acc.		7	1			2	1					
	Sous-total		7	1			2	1					
Fraude fiscale - impôts sur le revenu	Acc.			1		1	1	1					
	Sous-total			1		1	1	1					
Non spécifié	Acc.			1									
	Sous-total			1									
	Total		7	3		2	3	2		1			



Législation économique

		2000	2015	2016	2017	2018	2019	2020	2021	2022	2023	2024	2025
Sociétés	Acc.				1		2						
	Sous-total				1		2						
Instruments financiers	Acc.					1							
	Sous-total					1							
Autres	Acc.											2	
	Sous-total											2	
Total					1	1	2					2	

Pratiques commerciales

		2000	2015	2016	2017	2018	2019	2020	2021	2022	2023	2024	2025
Pratiques du marché et protection du consommateur	Acc.	37	1										
	Tent.	1											
	Sous-total	38	1										
Registre de commerce	Acc.	1		1						1		1	
	Sous-total	1		1						1		1	
Non spécifié	Acc.		1										
	Sous-total		1										
Autres	Acc.	1	1	5	1	1		1					
	Sous-total	1	1	5	1	1		1					
Total		40	3	6	1	1		1		1		1	



Autres lois spéciales

		2000	2015	2016	2017	2018	2019	2020	2021	2022	2023	2024	2025
Transport	Acc.	3	1			1							
	Sous-total	3	1			1							
Prévention: incendies, explosions, accidents	Acc.	1											
	Sous-total	1											
Loteries et jeux de hasard	Acc.		2					1					
	Sous-total		2					1					
Incitation à certains crimes	Acc.			1						1			
	Sous-total			1						1			
Dégradation involontaire câbles télécommunication	Acc.		6	16	20	13	15	13	14	26	27	10	6
	Sous-total		6	16	20	13	15	13	14	26	27	10	6
Infractions Loi police chemins de fer	Acc.		1	2	1		7		3	2		1	2
	Sous-total		1	2	1		7		3	2		1	2
Moyens de communications électroniques	Acc.								4	1			2
	Sous-total								4	1			2
Autres	Acc.	10									3	2	
	Sous-total	10									3	2	
	Total	14	10	19	21	14	22	14	21	30	30	13	10

STATISTIQUES POLICIERES DE CRIMINALITE

LIEU DE PERPETRATION: ZONE DE POLICE

POLITIEZONE HEIST

***ANNEXE III: DETAIL
FIGURES CRIMINELLES / PHENOMENES***



POLITIEZONE HEIST

FC Vol moyen de transport

		2000	2015	2016	2017	2018	2019	2020	2021	2022	2023	2024	2025
Vol de voiture	Acc.	28	13	5	8	4	7	2	4	3	1	3	
	Tent.			1	2	1	1	1			1		
	Total	28	13	6	10	5	8	3	4	3	2	3	
Vol de moto	Acc.	2			1	1	2			2	4		1
	Tent.	1		1									
	Total	3		1	1	1	2			2	4		1
Carjacking	Acc.		1		2								
	Tent.							1					
	Total		1		2			1					
Homejacking	Acc.		1										
	Tent.												
	Total		1										
Vol dans les garages	Acc.	3	3			1							
	Tent.												
	Total	3	3			1							
Vol de vélomoteur	Acc.	27	11	5	7	4	6	5	6	8	6	7	3
	Tent.					1							
	Total	27	11	5	7	5	6	5	6	8	6	7	3
Vol de vélo	Acc.	242	133	113	134	137	133	86	48	67	109	102	30
	Tent.			1	1			1					1
	Total	242	133	114	135	137	133	87	48	67	109	102	31



FC Cambriolage

		2000	2015	2016	2017	2018	2019	2020	2021	2022	2023	2024	2025
Cambriolage dans habitation	Acc.	48	84	46	61	55	52	47	34	48	53	55	19
	Tent.	27	41	13	22	25	25	23	12	14	12	19	6
	Total	75	125	59	83	80	77	70	46	62	65	74	25
Cambriolage ds entreprise ou commerce	Acc.	43	26	24	23	11	21	9	7	1	8	11	2
	Tent.	12	11	11	13	4	9	11	2	5		5	4
	Total	55	37	35	36	15	30	20	9	6	8	16	6
Cambriolage ds service public ou bâtiment administ	Acc.	17	8	13	11	6	9	2	3	1	5	2	1
	Tent.		2	1	11	5	7	3		1		2	2
	Total	17	10	14	22	11	16	5	3	2	5	4	3
Vol au bélier	Acc.				1	1							
	Tent.												
	Total				1	1							
Cambriolage dans bâtiment (total)	Acc.	107	118	82	95	72	82	58	43	50	66	68	22
	Tent.	38	54	25	46	34	40	37	14	20	12	26	12
	Total	145	172	107	141	106	122	95	57	70	78	94	34

FC Vol autre

		2000	2015	2016	2017	2018	2019	2020	2021	2022	2023	2024	2025
Vol à main armée	Acc.	3	3	5	1	6	3	4	6		3	3	2
	Tent.	3	2	3	2	2			1			2	
	Total	6	5	8	3	8	3	4	7		3	5	2
Vol avec violence sans arme	Acc.	3	17	8	13	14	7	4	8	12	12	14	7
	Tent.		6	3	3	3	2	1	1	5	2	3	3
	Total	3	23	11	16	17	9	5	9	17	14	17	10
Vol dans ou sur un véhicule	Acc.	62	39	36	37	34	33	27	15	12	16	16	1
	Tent.	8	4	1	8	3	6	4	4	2		2	
	Total	70	43	37	45	37	39	31	19	14	16	18	1
Vol d'armes et explosifs	Acc.	4	4	3	1	4		1	1	1		4	2
	Tent.												
	Total	4	4	3	1	4		1	1	1		4	2
Steaming	Tent.						1						
	Tent.												
	Total						1						



FC Vol autre

		2000	2015	2016	2017	2018	2019	2020	2021	2022	2023	2024	2025
Arrachage de sac à main	Acc.			1	1								
	Total			1	1								
Vol à l'arraché	Acc.	1	2	3	3	6	5	4		1	3	2	
	Tent.				1			1					
Total		1	2	3	4	6	5	5		1	3	2	
Vol à la tire	Acc.	14	51	33	65	45	44	7	7	12	8	3	2
	Tent.				1		2						
Total		14	51	33	66	45	46	7	7	12	8	3	2
Vol à l'étalage	Acc.	29	18	29	23	28	39	35	31	27	29	37	25
	Tent.	1	1	3	1	1	2	2				2	
Total		30	19	32	24	29	41	37	31	27	29	39	25
Vol par ruse	Acc.	2	3	9	4	4	2	3	8	7	9	11	7
	Tent.	1	5	2	1	2	1	1		1	1	3	1
Total		3	8	11	5	6	3	4	8	8	10	14	8
Vol de métaux	Acc.	1	4	3	1	7	3	3	4		1	6	1
	Total	1	4	3	1	7	3	3	4		1	6	1
Vol sur les chantiers	Acc.	8	7	4	6	10	6	10	9	1	5	2	2
	Tent.	2			3	1					2		
Total		10	7	4	9	11	6	10	9	1	7	2	2
Home-invasion	Acc.		2	2									
	Tent.											1	
Total			2	2								1	
Vol d'animaux	Acc.	3	3	3	2	5	2	6	1	1	1	3	1
	Total	3	3	3	2	5	2	6	1	1	1	3	1
Vol de cargaison	Acc.						1		1				
	Tent.		1		1						1		
Total			1		1		1		1		1		



Criminalité ICT

		2000	2015	2016	2017	2018	2019	2020	2021	2022	2023	2024	2025
Fraude de cartes de paiements	Acc.	1	8	17	13	8	13	7	7	13	7	10	3
	Tent.				1	1							
	Total	1	8	17	14	9	13	7	7	13	7	10	3
Phishing	Acc.			2	4	11	35	52	95	84	92	103	64
	Tent.				1		2		1	1			
	Total			2	5	11	37	52	96	85	92	103	64
Ransomware	Acc.				2	6	1	1	1	1		1	
	Tent.						1	1					
	Total				2	6	2	2	1	1		1	
Shouldersurfing	Acc.			1	2		2	1	2	1			
	Tent.												
	Total			1	2		2	1	2	1			
Skimming	Acc.		1	3	1	1				2	2		
	Tent.			1									
	Total		1	4	1	1				2	2		



FC Autre

		2000	2015	2016	2017	2018	2019	2020	2021	2022	2023	2024	2025
Violence contre les métiers d'intérêt général	Acc.	3		5	7	4	4	3	9	10	3	5	4
	Total	3		5	7	4	4	3	9	10	3	5	4
Viol collectif	Acc.		1	2					1			1	
	Tent.					1							
Total			1	2		1			1			1	
Graffiti	Acc.	1	10	5	1	3	5	2	3	5	6	2	1
	Total	1	10	5	1	3	5	2	3	5	6	2	1
Dégradation de voiture	Acc.	7	77	49	71	64	58	51	46	48	51	64	23
	Tent.		1										
Total		7	78	49	71	64	58	51	46	48	51	64	23
Rixe au couteau	Acc.				3	1	1	1	1		2		1
	Tent.			1			1	1					
Total				1	3	1	2	2	1		2		1



PH Violence intrafamiliale (VIF)

		2000	2015	2016	2017	2018	2019	2020	2021	2022	2023	2024	2025
VIF: physique, dans le couple	Acc.	9	90	72	97	77	81	38	69	83	69	86	38
	Tent.	1		1					1		2		1
	Total	10	90	73	97	77	81	38	70	83	71	86	39
VIF: physique, envers des descendants	Acc.	1	12	11	19	18	15	8	14	18	16	18	6
	Tent.			1	1								
	Total	1	12	12	20	18	15	8	14	18	16	18	6
VIF: physique, envers d'autres membres	Acc.	31	15	26	22	25	18	13	16	18	15	20	10
	Tent.			1	1		1				2		
	Total	31	15	27	23	25	19	13	16	18	17	20	10
VIF: sexuelle, dans le couple	Acc.			1	1	3	2	1	1		2	1	1
	Tent.												
	Total			1	1	3	2	1	1		2	1	1
VIF: sexuelle, envers des descendants	Acc.	2	2		1		3	1	2	2			
	Tent.												
	Total	2	2		1		3	1	2	2			
VIF: sexuelle, envers d'autres membres	Acc.									1			
	Tent.												
	Total									1			
VIF: psychique, dans le couple	Acc.	73	65	50	48	63	44	40	48	55	41	50	25
	Tent.	1											
	Total	74	65	50	48	63	44	40	48	55	41	50	25
VIF: psychique, envers des descendants	Acc.		4	2	4	4	8	5	7	13	8	8	3
	Tent.												
	Total		4	2	4	4	8	5	7	13	8	8	3
VIF: psychique, envers d'autres membres	Acc.		1	3	9	3	5	4	5	5	2	4	3
	Tent.												
	Total		1	3	9	3	5	4	5	5	2	4	3
VIF: économique, dans le couple	Acc.		5	5	9	7	5	2	5	5	4	7	8
	Tent.						1						1
	Total		5	5	9	7	6	2	5	5	4	7	9
VIF: économique, envers des descendants	Acc.		1	1	3	2	1	2		1			
	Tent.												
	Total		1	1	3	2	1	2		1			
VIF: économique, envers d'autres membres	Acc.	29	17	10	20	8	5	5	1	4	3	7	11
	Tent.												
	Total	29	17	10	20	8	5	5	1	4	3	7	11



PH Hormones et dopage

		2000	2015	2016	2017	2018	2019	2020	2021	2022	2023	2024	2025
Dopage humain	Acc.		3						2	1	1	2	3
	Total		3						2	1	1	2	3
Engraissement illégal	Acc.		2	1	1			2				1	
	Total		2	1	1			2				1	

PH Drogues

		2000	2015	2016	2017	2018	2019	2020	2021	2022	2023	2024	2025
Vente de cocaïne	Acc.		3	3	5	2	4	4	4	5	2	6	8
	Total		3	3	5	2	4	4	4	5	2	6	8
Import-export de cocaïne	Acc.		1						1			1	
	Total		1						1			1	
Production de drogues synthétiques	Acc.		2			3			1	1	1	1	3
	Total		2			3			1	1	1	1	3
Import-export de drogues synthétiques	Acc.	1									1	1	
	Total	1									1	1	
Vente de drogues synthétiques	Acc.	1	10	8	9	8	9	8	7	8	16	9	3
	Total	1	10	8	9	8	9	8	7	8	16	9	3
Production de cannabis (culture)	Acc.	1	10	9	8	2	2	9	3	3	4	2	2
	Total	1	10	9	8	2	2	9	3	3	4	2	2
Import-export de cannabis en grande quantité	Acc.											1	
	Total											1	
Vente de cannabis en grande quantité	Acc.					1					1	1	
	Total					1					1	1	
Import-export d'héroïne	Acc.		2										
	Total		2										
Vente-traffic d'héroïne	Acc.		4						1		2		
	Total		4						1		2		



PH Trafic d'armes

		2000	2015	2016	2017	2018	2019	2020	2021	2022	2023	2024	2025
Commerce et production d'arme à feu et mun.	Acc.	1	1						1		1		
	Tent.												
	Total	1	1						1		1		
Commerce et production d'arme non à feu	Acc.								2				
	Tent.												
	Total								2				

PH Traite des êtres humains

		2000	2015	2016	2017	2018	2019	2020	2021	2022	2023	2024	2025
TEH - exploitation économique	Acc.				1	1	1		1	1	1		
	Tent.				1								
	Total				2	1	1		1	1	1		
TEH - exploitation sexuelle	Acc.	1	2	1			2		1	3	2	2	
	Tent.				1								
	Total	1	2	1	1		2		1	3	2	2	

PH Violence dans l'espace public

		2000	2015	2016	2017	2018	2019	2020	2021	2022	2023	2024	2025
Violence physique (transport public)	Acc.	2	1	2	4	2	2		2	2	5	6	1
	Tent.											1	
	Total	2	1	2	4	2	2		2	2	5	7	1
Violence physique (voie publique)	Acc.	18	53	30	43	53	44	27	35	39	57	39	22
	Tent.				3	1					3	3	3
	Total	18	53	30	46	54	44	27	35	39	60	42	25
Violence physique (autre endroit public)	Acc.	1	2	2	1		1	2	8	1	4	4	3
	Tent.												
	Total	1	2	2	1		1	2	8	1	4	4	3
Violence physique (endroit accessible au public)	Acc.	30	29	21	21	35	31	13	12	16	45	27	10
	Tent.		1	1						2	1		
	Total	30	30	22	21	35	31	13	12	18	46	27	10
Violence sexuelle (transport public)	Acc.			2	1	1		1	2			3	1
	Tent.												
	Total			2	1	1		1	2			3	1



PH Violence dans l'espace public

		2000	2015	2016	2017	2018	2019	2020	2021	2022	2023	2024	2025
Violence sexuelle (voie publique)	Acc.	3	1	3	2	2	4	1	1	3	2	3	1
	Tent.					1						1	
	Total	3	1	3	2	3	4	1	1	3	2	4	1
Violence sexuelle (autre endroit public)	Acc.	1		2	1	1		2		2	1	1	2
	Tent.												
	Total	1		2	1	1		2		2	1	1	2
Violence sexuelle (endroit accessible au public)	Acc.	3	2	2	1	6	6	4	5	4	6	6	5
	Tent.						1						
	Total	3	2	2	1	6	7	4	5	4	6	6	5
Violence psychique (transport public)	Acc.		5	4	5	3	2	2	5	5	4	1	
	Tent.												
	Total		5	4	5	3	2	2	5	5	4	1	
Violence psychique (voie publique)	Acc.	13	26	30	26	34	22	17	23	23	25	26	11
	Tent.												
	Total	13	26	30	26	34	22	17	23	23	25	26	11
Violence psychique (autre endroit public)	Acc.	3	3	6		2	2	2	4	2	7	7	1
	Tent.												
	Total	3	3	6		2	2	2	4	2	7	7	1
Violence psychique (endroit accessible au public)	Acc.	9	15	16	14	14	16	12	9	13	10	6	2
	Tent.												
	Total	9	15	16	14	14	16	12	9	13	10	6	2
Vol à main armée (transport public)	Acc.							1					
	Tent.												
	Total							1					
Vol à main armée (voie publique)	Acc.	1	1	2	1		1						2
	Tent.	1			1								
	Total	2	1	2	2		1						2
Vol à main armée (autre endroit public)	Acc.					1					1	1	
	Tent.												
	Total					1				1	1		
Vol à main armée (endroit accessible au public)	Acc.	2	1	2		1	1	2	3		1		
	Tent.	2		1	1	1						1	
	Total	4	1	3	1	2	1	2	3		1	1	
Vol avec violence sans arme (transport public)	Acc.		1								2		
	Tent.												1
	Total		1								2		1
Vol avec violence sans arme (voie publique)	Acc.	1	2	3	5	5	3		1		1	1	
	Tent.			1	1		1	1				1	



PH Violence dans l'espace public

		2000	2015	2016	2017	2018	2019	2020	2021	2022	2023	2024	2025
	Total	1	2	4	6	5	4	1	1		1	2	
Vol avec violence sans arme (autre endroit public)	Acc.		1	1		3		1			1		
	Tent.					1							
	Total		1	1		4		1			1		
Vol avec violence sans arme (endr. acces. au pub.)	Acc.	1	3		3	2	1			2		1	1
	Tent.		1										
	Total	1	4		3	2	1			2		1	1

PH Autre

		2000	2015	2016	2017	2018	2019	2020	2021	2022	2023	2024	2025
Faux policiers	Acc.											1	1
	Tent.			1			1						
	Total			1			1					1	1
Terrorisme, extrémisme et radicalisme	Acc.		1					1	1		1	2	
	Total		1					1	1		1	2	
Cyberharcèlement	Acc.		18	19	39	32	33	32	45	35	36	33	14
	Total		18	19	39	32	33	32	45	35	36	33	14
Fraude à l'identité	Acc.	4	17	30	19	20	41	50	26	26	15	26	10
	Tent.		1		2	1	3	2				1	
	Total	4	18	30	21	21	44	52	26	26	15	27	10

STATISTIQUES POLICIERES DE CRIMINALITE

LIEU DE PERPETRATION: ZONE DE POLICE

POLITIEZONE HEIST

***ANNEXE IV: FAITS ENREGISTRES
NON CRIMINELS***



POLITIEZONE HEIST

Faits non criminels

Maladies / Décès / Disparition

	2000	2015	2016	2017	2018	2019	2020	2021	2022	2023	2024	2025
Suicide	18	7	7	10	11	18	3	1	2	5	5	3
Personne malade	6	15	22	19	16	16	17	19	19	22	22	10
Décès suspect	1	6	7	7	10	13	8	4	13	9	14	1
Décès naturel	5	1	2				2					
Disparition (personne disparue)	10	15	19	24	19	17	10	6	17	11	10	6
Accident (sauf roulage)	6	1	7	2	6	2	1	9	2	2	3	1
Sécurité des travailleurs (accident du travail)										2	2	1
Autres					1							
Total	46	45	64	62	63	66	41	39	53	51	56	22

Appels

	2000	2015	2016	2017	2018	2019	2020	2021	2022	2023	2024	2025
Alarme	1	2	1	4		1	3			1		
Appels	5	1		2		2	1	2				
Total	6	3	1	6		3	4	2		1		

Problèmes sociaux

	2000	2015	2016	2017	2018	2019	2020	2021	2022	2023	2024	2025
Différends familiaux	63	10	38	24	32	27	19	30	19	32	37	8
Différend (pas de coups)	19	4	4	3	7	7		6	4	4	5	2
Affaire civile	11	2	1	1	3		2					
Protection de la jeunesse	14	4	11	11	5	9		5	8	14	10	3
Autres	13	1	3	4	1	3	3	21	10	10	6	2
Total	120	21	57	43	48	46	24	62	41	60	58	15

Catastrophes

	2000	2015	2016	2017	2018	2019	2020	2021	2022	2023	2024	2025
Fuite de gaz	1											



Catastrophes

	2000	2015	2016	2017	2018	2019	2020	2021	2022	2023	2024	2025
Dégâts tempête	2	1			1						1	
Problèmes causés par l'eau			1									
Dégâts eau											1	
Autres	1											
Total	4	1	1		1						2	

Ordre public

	2000	2015	2016	2017	2018	2019	2020	2021	2022	2023	2024	2025
Troubles		3	11	14	17	12	7	10	13	13	13	4
Autres	1	1			1		2	2		2	4	
Total	1	4	11	14	18	12	9	12	13	15	17	4

Agissements suspects

	2000	2015	2016	2017	2018	2019	2020	2021	2022	2023	2024	2025
	1	12	8	5	7	8	4	4	2	2		3
Total	1	12	8	5	7	8	4	4	2	2		3

Objets trouvés

	2000	2015	2016	2017	2018	2019	2020	2021	2022	2023	2024	2025
	1					1				2	1	
Total	1					1				2	1	

Objets perdus

	2000	2015	2016	2017	2018	2019	2020	2021	2022	2023	2024	2025
	34	937	951	1.065	979	817	706	758	683	708	723	302
Total	34	937	951	1.065	979	817	706	758	683	708	723	302

Autres non-infractions

	2000	2015	2016	2017	2018	2019	2020	2021	2022	2023	2024	2025
Ordonnance de capture	2			1					1		4	
Non-respect des conditions		1	6	5		4	3	5	4	3	5	4
Procès-verbal d'information	54	10	8	9	7	5	14	16	9	8	10	1



Autres non-infractions

	2000	2015	2016	2017	2018	2019	2020	2021	2022	2023	2024	2025
Notification		22	22	16	36	34	20	24	27	22	36	12
Dégradation involontaire câbles (non-télécom)		5	6	1	5	1	1	1	2		2	
Demande signalement surveillance électronique								2	17	30	20	5
Fonction de contrôle armes							1	11	5	9	6	9
Autres non infractions	22											
Total	78	38	42	32	48	44	39	59	65	72	83	31