

STATISTIQUES POLICIERES DE CRIMINALITE

LIEU DE PERPETRATION: ZONE DE POLICE

BERLAAR - NIJLEN

2000 - 1er Semestre 2025

Police fédérale - DGRIDRIIBIPOL

STATISTIQUES POLICIERES DE CRIMINALITE

LIEU DE PERPETRATION: ZONE DE POLICE

BERLAAR - NIJLEN

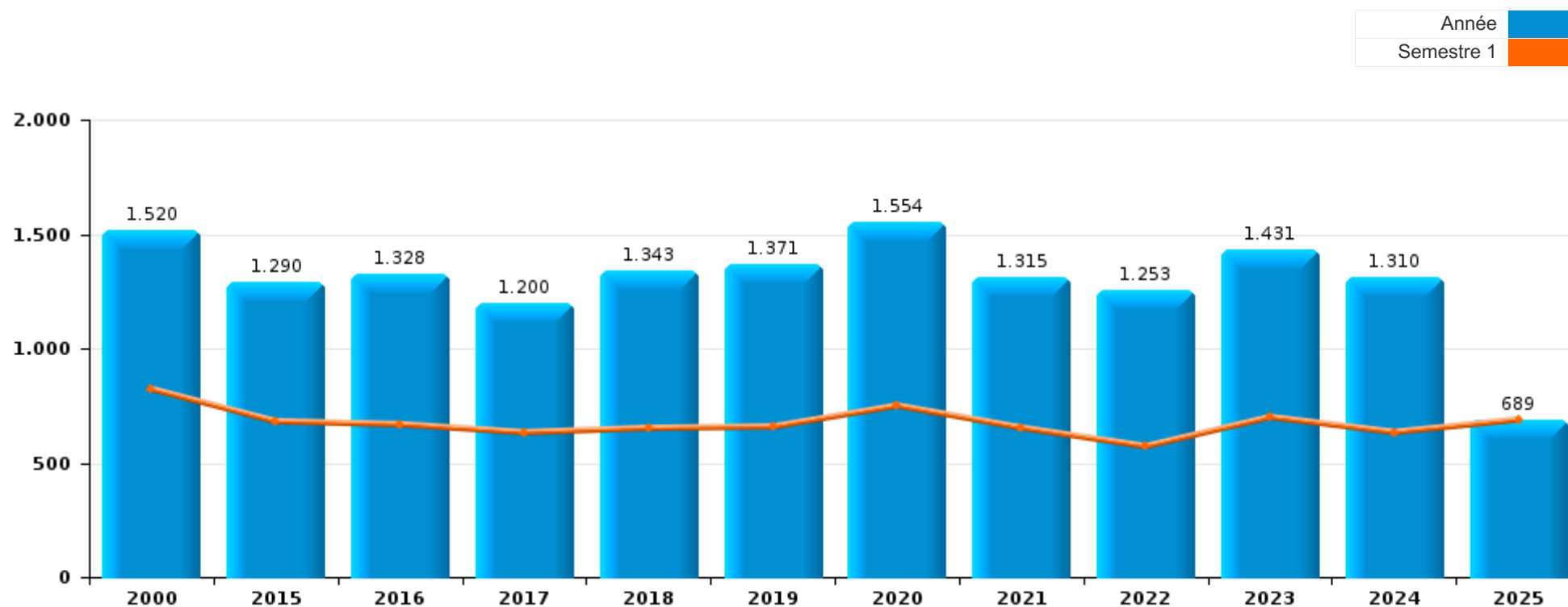
PARTIE I : INFRACTIONS JUDICIAIRES

CRIMINALITE ENREGISTREE COMMISE AU NIVEAU DE LA ZONE DE POLICE



BERLAAR - NIJLEN

	2000	2015	2016	2017	2018	2019	2020	2021	2022	2023	2024	2025
Nombre total des délits	1.520	1.290	1.328	1.200	1.343	1.371	1.554	1.315	1.253	1.431	1.310	689



FPF/DGR/DRI/BIPOL - Statistiques policières de criminalité (date de clôture: 31/10/2025)

Les données pour les années 2001 jusqu'à 2014 ne sont plus publiées mais restent disponibles sur demande auprès du service BIPOL.

Les données pour 2025 ne concernent que le 1er semestre.



BERLAAR - NIJLEN

	2000	2015	2016	2017	2018	2019	2020	2021	2022	2023	2024	2025
Vol et extorsion	682	464	367	391	343	358	232	195	262	308	233	145
Fraude	35	170	201	103	166	172	232	252	211	196	193	90
Dégradation de la propriété	187	102	125	99	125	120	93	120	117	136	127	53
Infr. contre l'intégrité physique	88	110	120	99	112	121	116	127	124	147	138	75
Drogues	121	52	66	92	82	101	126	96	70	52	54	40
Infr. contre autres valeurs morales et sentiments	26	47	61	45	58	67	71	68	47	72	70	36
Protection de la jeunesse	5	44	45	53	56	58	50	54	46	78	62	65
Registre de population	58	67	62	46	56	53	56	52	39	40	48	14
Environnement	68	57	37	46	45	39	40	48	32	33	25	19
Infr. contre la sécurité publique	42	22	34	35	39	41	37	37	50	58	49	29
Criminalité informatique		15	35	28	47	31	31	32	37	49	77	42
Santé publique	2	5	4	3	6	9	264	52	6	1	14	1
Infr. contre les mœurs	11	15	23	26	36	32	32	42	38	48	27	14
Ivresse et alcool	6	17	14	24	46	34	36	23	33	20	27	3
Infr. contre la famille	51	23	25	17	24	20	19	10	29	27	23	7
Armes et explosifs	16	11	26	15	35	36	32	17	14	23	21	8
Infr. contre la foi publique	23	20	30	18	9	20	29	20	14	21	24	3
Autres lois spéciales	13	5	12	13	17	14	15	17	24	54	38	6
Législation sur les étrangers	9	14	10	14	12	18	10	15	21	39	32	15
Infr. contre l'autorité publique	14	9	11	5	10	8	11	11	8	13	5	9
Protection de la personne	16	4	1		3		5	5	5	5	8	4
Code pénal social	1	1	6	6	3	3	4	4	8	4	6	4
Infr. contre la liberté individuelle	2	3	2	2	1	1	3	8	2	2	2	
Travail	4	6		5	1	4	1	2	2	1		
Loi du football								6	7	1	3	4
Contravention Code pénal	16				1			1				
Carte d'identité	12	1		1	1					1	1	
Protection des revenus publics		1	2	7		1		1				3
Pratiques commerciales	7	1	3	2			1					
Hormones et dopage			4	2	1	1	2		2			
Infr. relative au statut juridique de l'enfant	4	1					1		2	1		
Législation économique	1	2	1		2		1		1		1	
Autres infractions Code pénal					1	3	3				1	
Exercice illégal de l'autorité publique		1	1	1	1		1		1			
Législation sur les élections					1	3						
Marchand de sommeil						3					1	
Infr. contre la Sécurité de l'Etat				2						1		
Traite des êtres humains					3							
Sécurité privée									1			
Sous-total	1.520	1.290	1.328	1.200	1.343	1.371	1.554	1.315	1.253	1.431	1.310	689
Contravention règlement policier local		210	221	123	114	107	116	89	94	51	45	37
Sous-total		210	221	123	114	107	116	89	94	51	45	37
Total	1.520	1.500	1.549	1.323	1.457	1.478	1.670	1.404	1.347	1.482	1.355	726

FPF/DGR/DRI/BIPOL - Statistiques policières de criminalité (date de clôture: 31/10/2025)

Les données pour les années 2001 jusqu'à 2014 ne sont plus publiées mais restent disponibles sur demande auprès du service BIPOL.

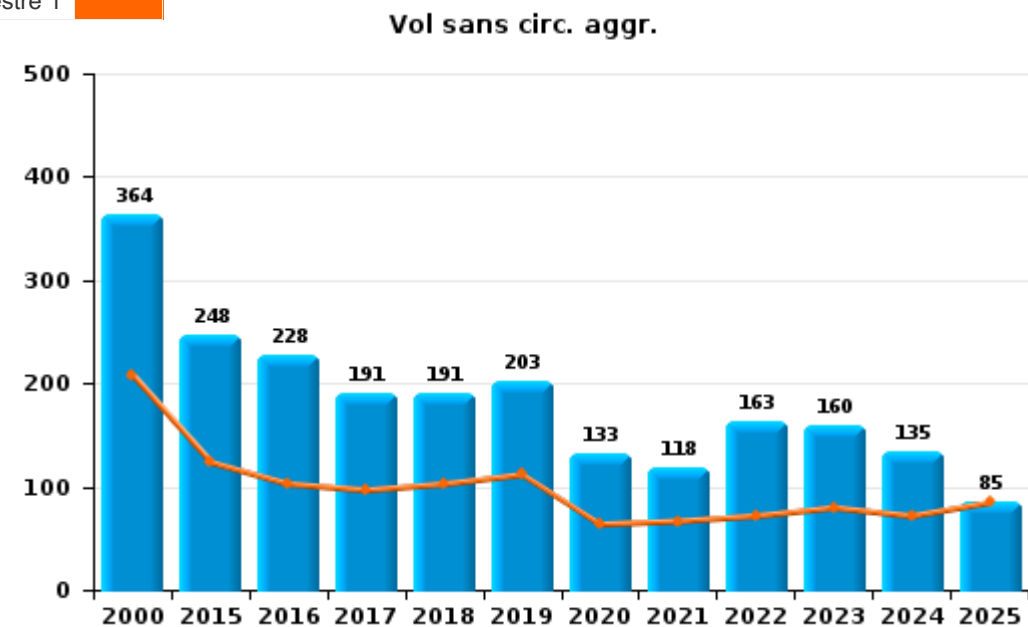
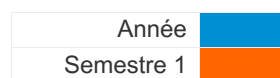
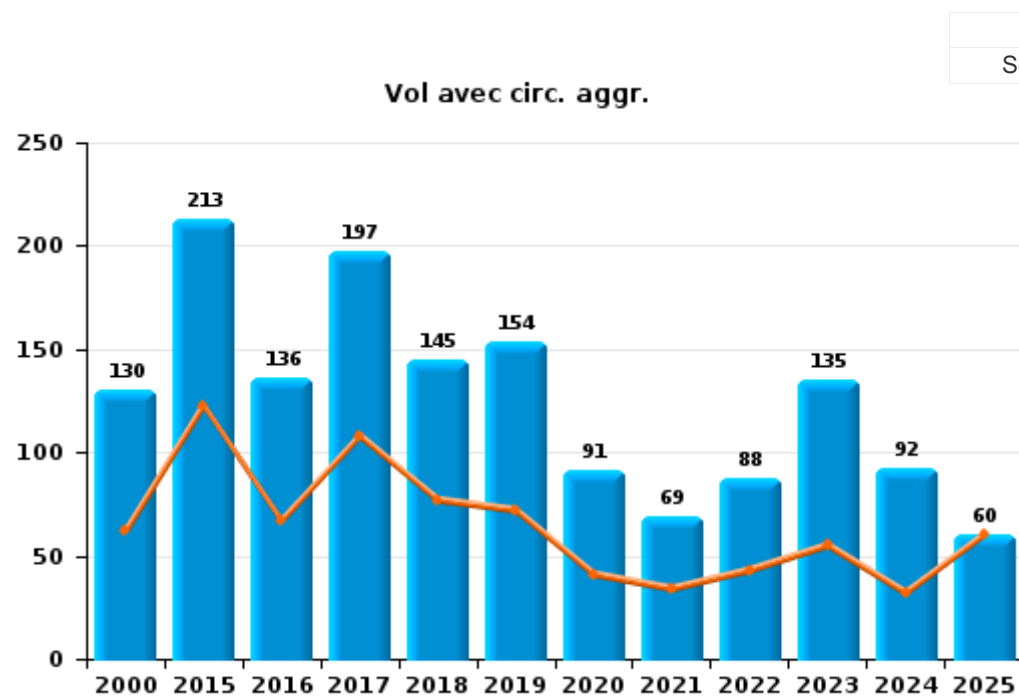
Les données pour 2025 ne concernent que le 1er semestre.



I.1. Catégorie des infractions : Vol et extorsion (top 5 des infractions au niveau national 2024)

BERLAAR - NIJLEN

	2000	2015	2016	2017	2018	2019	2020	2021	2022	2023	2024	2025
Vol sans circ. agr.	364	248	228	191	191	203	133	118	163	160	135	85
Vol avec circ. agr.	130	213	136	197	145	154	91	69	88	135	92	60
Vol non spécifié	186				1			1				
Extorsion	2	3	3	3	6	1	8	7	11	13	6	
Total	682	464	367	391	343	358	232	195	262	308	233	145





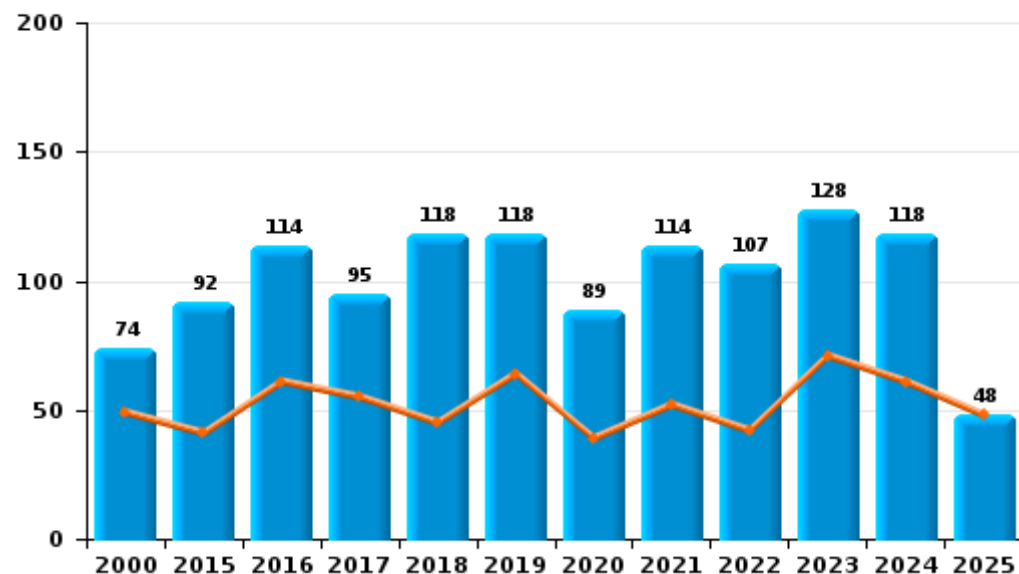
I.2. Catégorie des infractions : Dégradation de la propriété (top 5 des infractions au niveau national 2024)

BERLAAR - NIJLEN

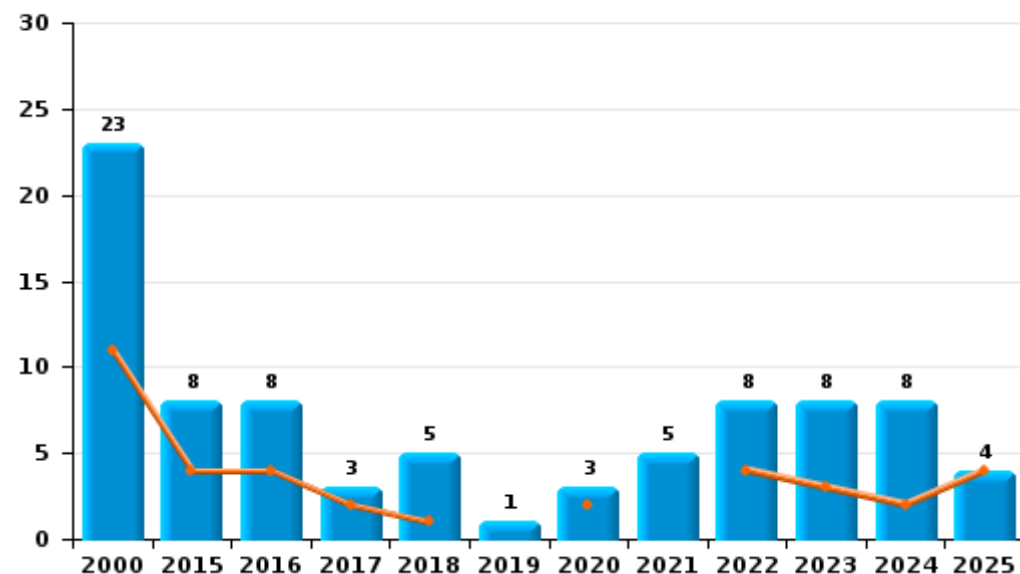
	2000	2015	2016	2017	2018	2019	2020	2021	2022	2023	2024	2025
Vandalisme	74	92	114	95	118	118	89	114	107	128	118	48
Destruction, dénaturation, dégradation	89	2	3	1	2	1	1	1	2		1	1
Incendie involontaire	17	5	6	1	2		2	2	2	3	4	2
Incendie volontaire	6	3	2	2	3	1	1	3	6	5	4	2
Destruction par explosion volontaire	1											
Total	187	102	125	99	125	120	93	120	117	136	127	53

Année	■
Semestre 1	■

Vandalisme



Incendie



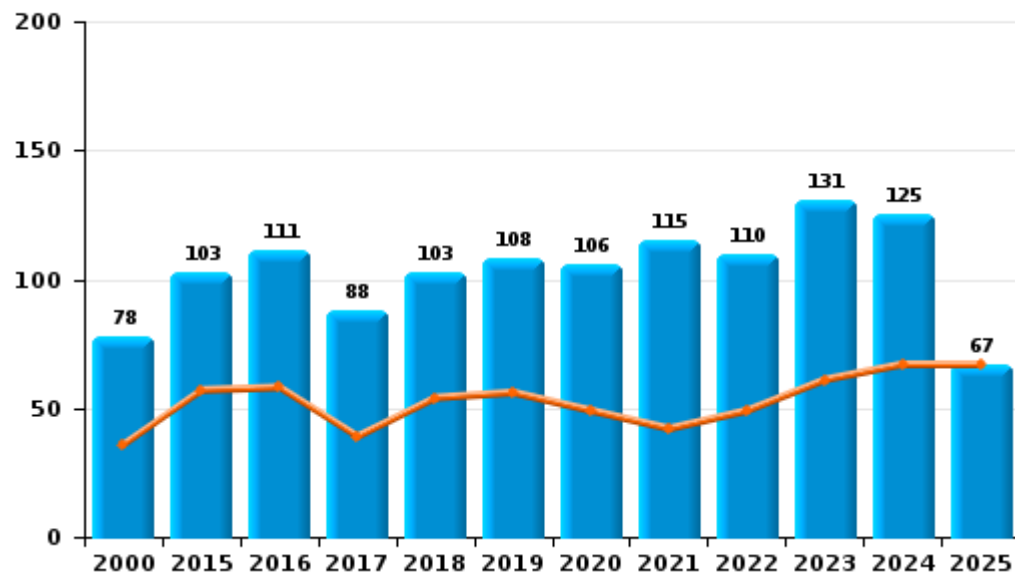


I.3. Catégorie des infractions : Infr. contre l'intégrité physique (top 5 des infractions au niveau national 2024)

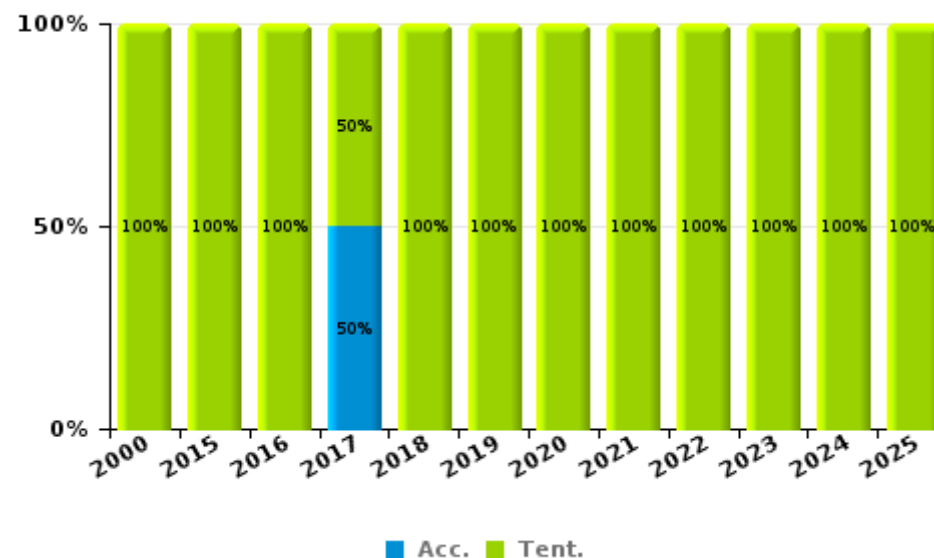
BERLAAR - NIJLEN

	2000	2015	2016	2017	2018	2019	2020	2021	2022	2023	2024	2025
Coups et/ou blessures	78	103	111	88	103	108	106	115	110	131	125	67
Autres	9	4	7	9	8	8	7	8	13	14	12	6
Meurtre et assassinat	1	3	2	2	1	5	3	4	1	2	1	2
Total	88	110	120	99	112	121	116	127	124	147	138	75

Coups et/ou blessures



Meurtre et assassinat





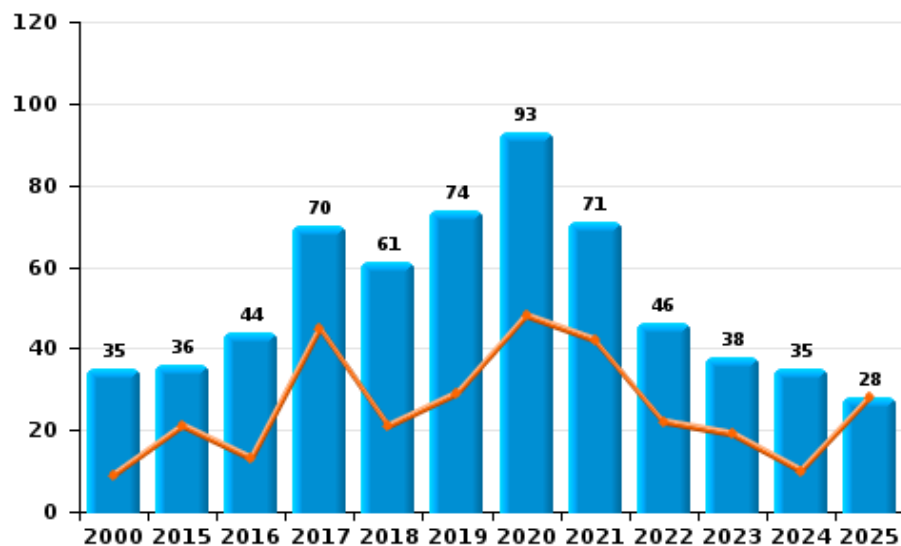
I.4. Catégorie des infractions : Drogues (top 5 des infractions au niveau national 2024)

BERLAAR - NIJLEN

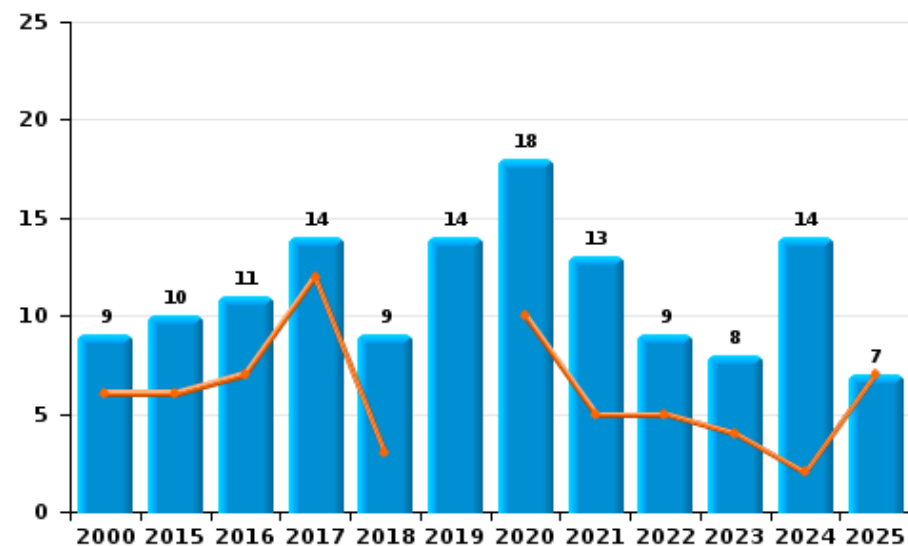
	2000	2015	2016	2017	2018	2019	2020	2021	2022	2023	2024	2025
Détention	35	36	44	70	61	74	93	71	46	38	35	28
Commerce	9	10	11	14	9	14	18	13	9	8	14	7
Usage	55	1	1	1	1		4	1	9	4	2	2
Fabrication	2	2	5	2	5	7	6	6	4	1	1	2
Importation et exportation	18	3	2	1	1	1	1		2	1	1	
Autres	2		3	4	5	5	4	5			1	1
Total	121	52	66	92	82	101	126	96	70	52	54	40



Détention



Commerce





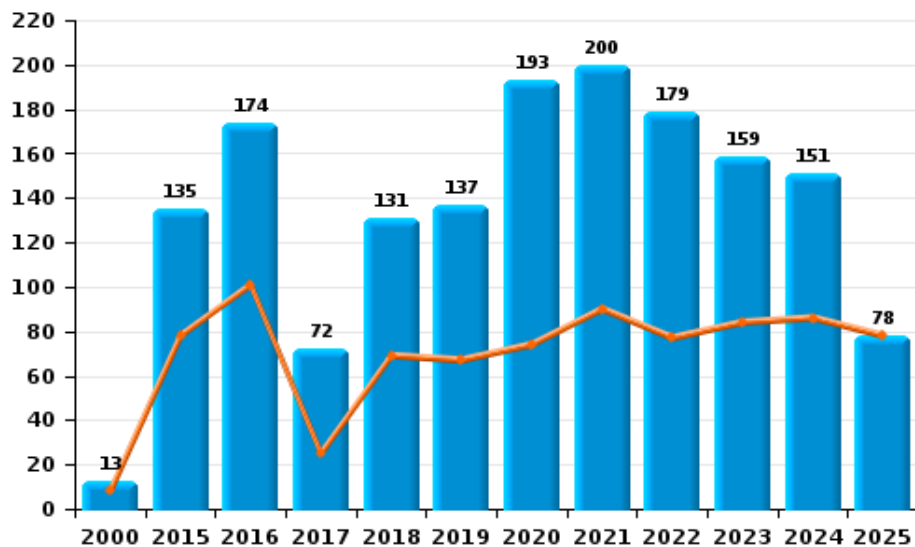
I.5. Catégorie des infractions : Fraude (top 5 des infractions au niveau national 2024)

BERLAAR - NIJLEN

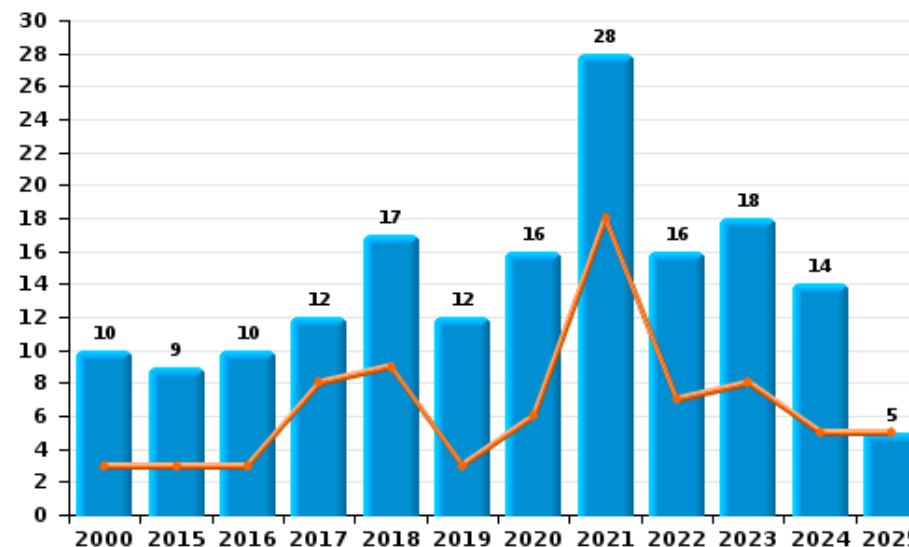
	2000	2015	2016	2017	2018	2019	2020	2021	2022	2023	2024	2025
Abus de confiance et infr. apparentées	10	9	10	12	17	12	16	28	16	18	14	5
Détournement et destruction frauduleuse	8	10	9	6	11	7	4	9	5	5	10	2
Escroquerie	13	135	174	72	131	137	193	200	179	159	151	78
Fraudes: Autres	1	3	2	4	1	8	17	12	5	4	11	1
Grivèlerie	1	3	2	1		3			1	2		3
Infr. liées à l'insolvabilité		8	4	7	5	4	1	3	5	7	4	
Recel	2	2		1	1	1	1			1	3	1
Total	35	170	201	103	166	172	232	252	211	196	193	90



Escroquerie



Abus de confiance et infr. apparentée



STATISTIQUES POLICIERES DE CRIMINALITE

LIEU DE PERPETRATION: ZONE DE POLICE

BERLAAR - NIJLEN

PARTIE II : FIGURES CRIMINELLES / PHENOMENES



BERLAAR - NIJLEN

FC Vol moyen de transport

	2000	2015	2016	2017	2018	2019	2020	2021	2022	2023	2024	2025
Vol de voiture	24	9	6	8	4	2		2	3	3	3	3
Vol de moto		4		2		2	1		1			1
Homejacking		1										
Vol dans les garages	5		1			1						
Vol de vélomoteur	15	3	3	1	3	1	4	2	3	2	1	
Vol de vélo	199	100	99	69	76	59	31	37	49	67	37	19

FC Cambriolage

	2000	2015	2016	2017	2018	2019	2020	2021	2022	2023	2024	2025
Cambriolage dans habitation	204	112	62	99	71	75	47	32	50	76	56	35
Cambriolage ds entreprise ou commerce	30	28	13	17	17	9	8	9	5	7	5	4
Cambriolage ds service public ou bâtiment administ	5	20	8	12	7	3	3	1	1	8	4	6
Vol au bélier	1											
Cambriolage dans bâtiment (total)	237	159	83	128	95	85	58	42	56	91	65	45



FC Vol autre

	2000	2015	2016	2017	2018	2019	2020	2021	2022	2023	2024	2025
Vol à main armée	5	2	1	2	1	1	1			1		
Vol avec violence sans arme	5	14	4	6	9	5	10	10	10	16	12	2
Vol dans ou sur un véhicule	48	28	47	38	19	50	16	20	18	14	6	12
Sacjacking dans une voiture			1									
Vol d'armes et explosifs	2	3	4	3	3	3	2	2	1		3	2
Steaming					1							
Arrachage de sac à main										1		
Vol à l'arraché	2	1	1	2	2	4		2	3	3	4	3
Vol à la tire	7	14	10	12	9	9	4	9	3	3	2	
Vol à l'étalage	9	10	13	14	13	10	13	12	11	22	23	13
Vol par ruse	4	9	12	6	3	3	5	6	4	4	3	1
Vol de métaux	1			2	1	2	2	1	5	1	2	
Vol sur les chantiers	2	3	1	3	2	3	8	2	5	5		2
Home-invasion		1									1	
Vol d'animaux	4	5	2	3	2	4	5		2	1	3	2
Vol de cargaison			2			1						

Criminalité ICT

	2000	2015	2016	2017	2018	2019	2020	2021	2022	2023	2024	2025
Fraude de cartes de paiements	2	7	19	6	19	5	4	3	3	11	6	
Phishing		1			3	1	3	1	1	16	20	24
Ransomware			2									
Shouldersurfing					14	1						
Skimming			5		1		1					



FC Autre

	2000	2015	2016	2017	2018	2019	2020	2021	2022	2023	2024	2025
Violence contre les métiers d'intérêt général	1	4	9	4	5	8	3	4	6	6		4
Viol collectif							1					
Graffiti	2	5	8	1	5			3	5	5	2	
Dégradation de voiture	10	36	47	38	40	41	48	52	34	42	51	19
Rixe au couteau				2	1	2	1					

PH Violence intrafamiliale (VIF)

	2000	2015	2016	2017	2018	2019	2020	2021	2022	2023	2024	2025
VIF: physique, dans le couple	8	35	38	25	30	30	39	38	34	37	43	24
VIF: physique, envers des descendants	1	6	3	4	7	5	12	8	5	17	11	7
VIF: physique, envers d'autres membres	11	8	7	7	11	10	14	15	10	11	7	3
VIF: sexuelle, dans le couple								2	1			1
VIF: sexuelle, envers des descendants		5	1	2	1		1	3	1	2		
VIF: sexuelle, envers d'autres membres		2		1	1							
VIF: psychique, dans le couple	31	22	31	20	26	25	33	15	35	32	29	8
VIF: psychique, envers des descendants			1	2	2	4		2	4	1	1	1
VIF: psychique, envers d'autres membres		2	2	1	5	2	3	5	3	1	1	2
VIF: économique, dans le couple		4	2	3	5	3	3	5	3		2	2
VIF: économique, envers des descendants		1			1			2	1			
VIF: économique, envers d'autres membres	25	12	5	4	6	5	2	3	2	4	2	2



PH Hormones et dopage

	2000	2015	2016	2017	2018	2019	2020	2021	2022	2023	2024	2025
Dopage humain			4	2	1	1	1		2			

PH Drogues

	2000	2015	2016	2017	2018	2019	2020	2021	2022	2023	2024	2025
Vente de cocaïne	1	1	1	1	1	1	2	3	1	4	2	2
Import-export de cocaïne					1							
Production de drogues synthétiques			2			2	1	2	1		1	
Import-export de drogues synthétiques		1							2			
Vente de drogues synthétiques	2	4	1	2	2	3	4	3	6	2	4	4
Production de cannabis (culture)			3		2	2	5	3	1	1		
Vente de cannabis en grande quantité							1		1			
Vente-traffic d héroïne										1		

PH Traite des êtres humains

	2000	2015	2016	2017	2018	2019	2020	2021	2022	2023	2024	2025
TEH - exploitation sexuelle					4						1	



PH Violence dans l'espace public

	2000	2015	2016	2017	2018	2019	2020	2021	2022	2023	2024	2025
Violence physique (transport public)	1	2	1		2	2	5			1	1	2
Violence physique (voie publique)	14	32	26	25	23	19	20	26	25	24	35	14
Violence physique (autre endroit public)	1	2	2	1	3	1		7	3	4	3	1
Violence physique (endroit accessible au public)	21	19	18	11	20	21	10	11	18	12	5	7
Violence sexuelle (transport public)		1					1	1		1	1	
Violence sexuelle (voie publique)	3	4	4	2	2	2	1	5	2	2	3	
Violence sexuelle (autre endroit public)		1			2	1		1	1	2	1	
Violence sexuelle (endroit accessible au public)	1	1	2	3	4	1	1	1	2	7	1	2
Violence psychique (transport public)		1	1				1	1			2	1
Violence psychique (voie publique)	13	11	14	10	19	18	22	28	17	28	23	22
Violence psychique (autre endroit public)	2	1				2	2	4		7	2	
Violence psychique (endroit accessible au public)	17	10	13	7	10	4	3	5	9	13	9	7
Vol à main armée (voie publique)					1					1		
Vol à main armée (endroit accessible au public)	5		1			1						
Vol avec violence sans arme (transport public)										1	1	
Vol avec violence sans arme (voie publique)	1	9	2	3	2	1		1	1	1	1	
Vol avec violence sans arme (autre endroit public)											1	
Vol avec violence sans arme (endr. acces. au pub.)	2	1	1	2	1	1	1	1		1	1	2



PH Autre

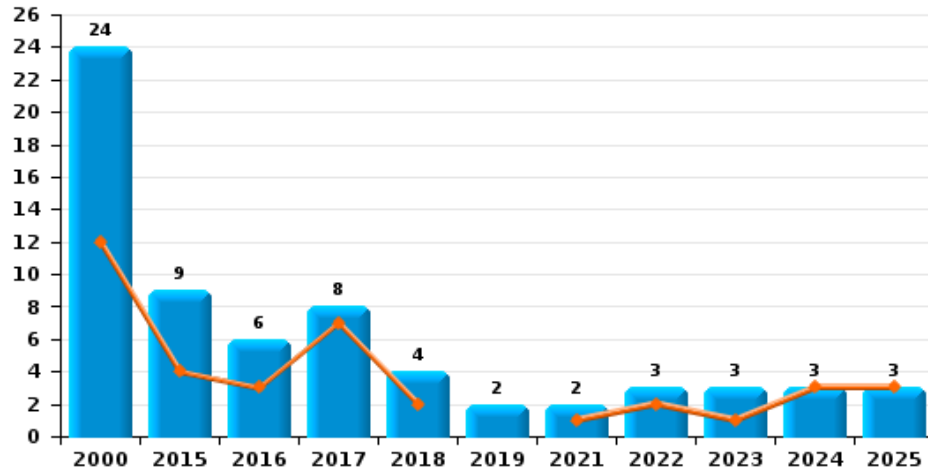
	2000	2015	2016	2017	2018	2019	2020	2021	2022	2023	2024	2025
Faux policiers								1		1		
Terrorisme, extrémisme et radicalisme				1						1		
Cyberharcèlement	4	10	16	10	8	14	12	14	10	14	24	18
Fraude à l'identité	4	8	19	19	16	19	38	19	15	16	11	5



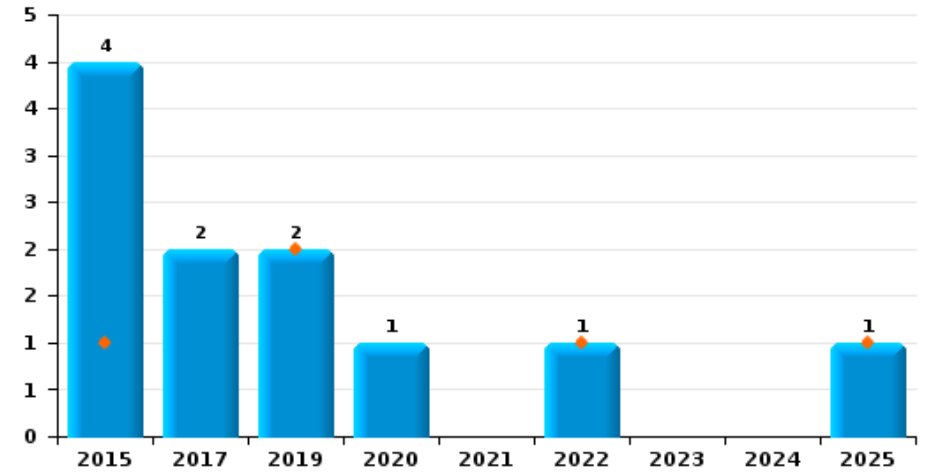
BERLAAR - NIJLEN

Année	■
Semestre 1	■

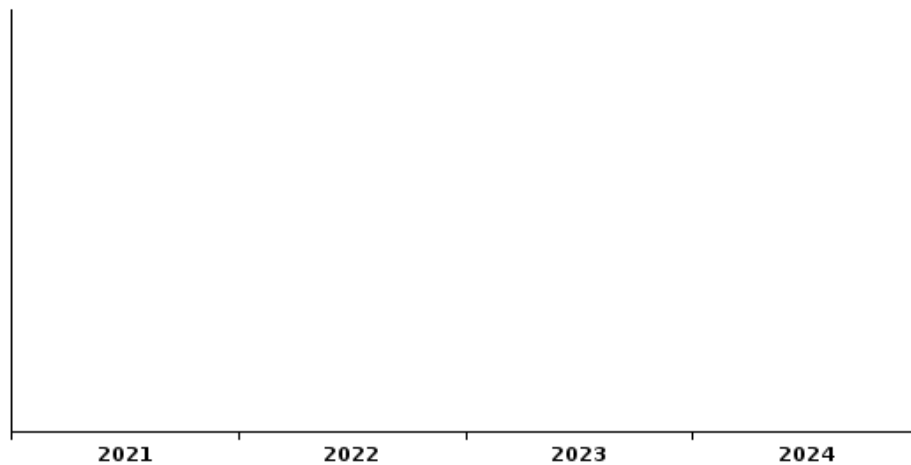
Vol de voiture



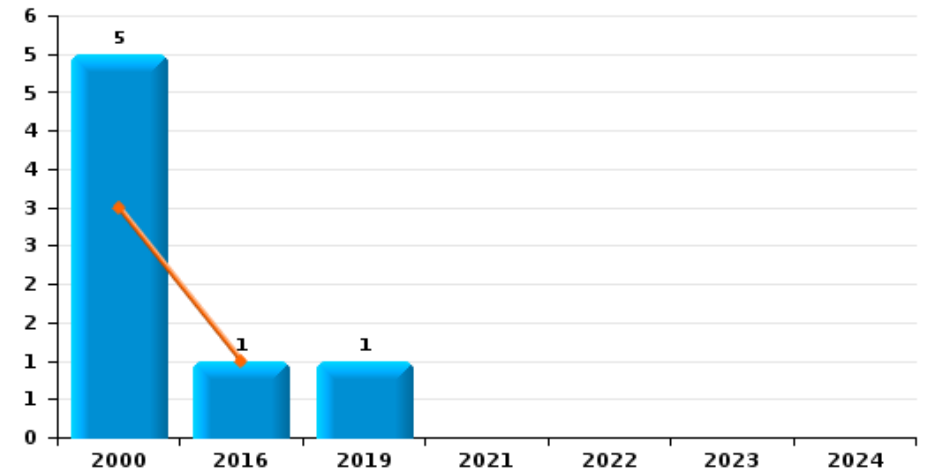
Vol de moto



Carjacking



Vol dans les garages

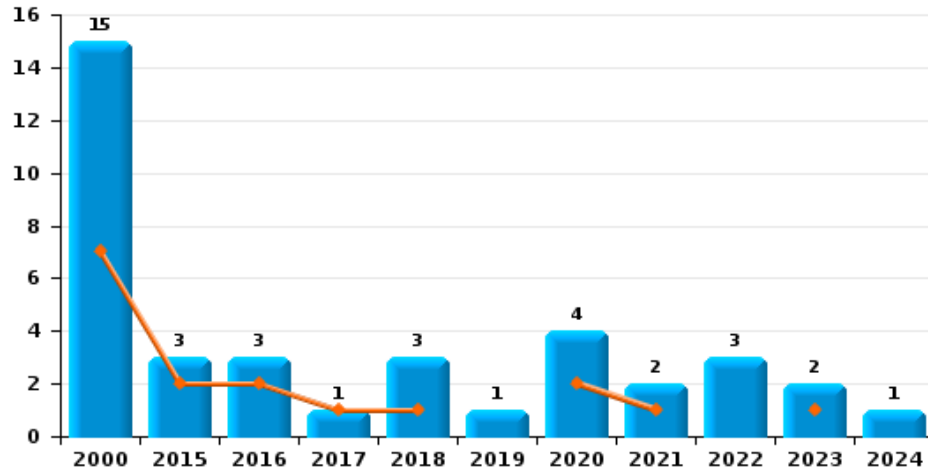




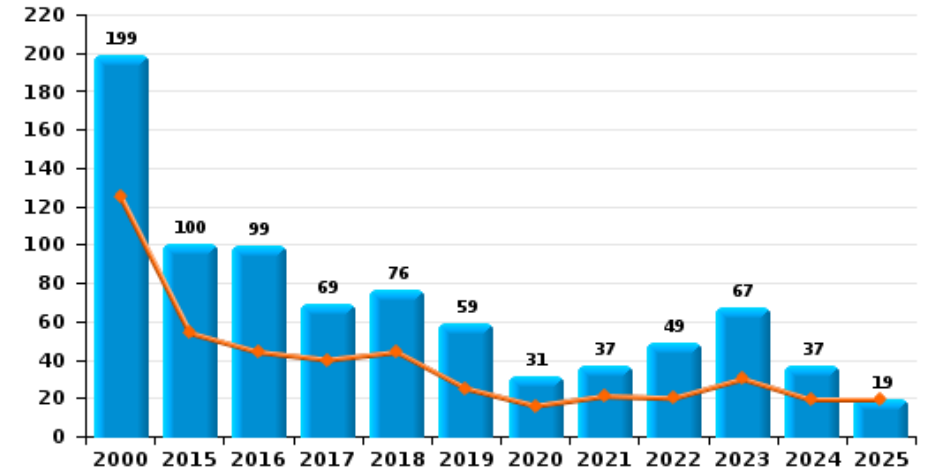
BERLAAR - NIJLEN

Année ■
Semestre 1 ■

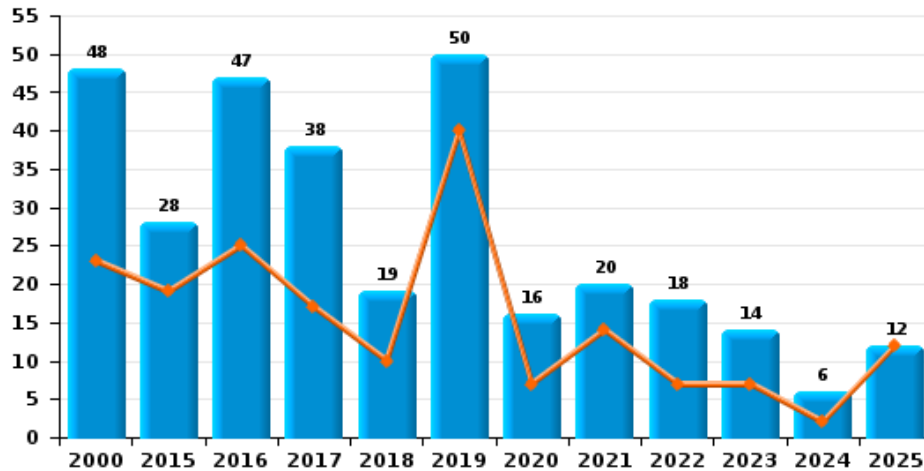
Vol de vélomoteur



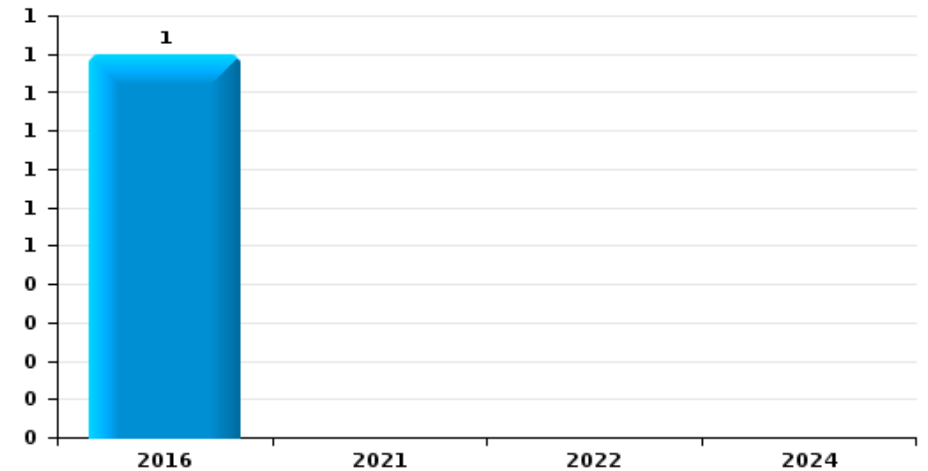
Vol de vélo



Vol dans ou sur un véhicule



Sacjacking dans une voiture

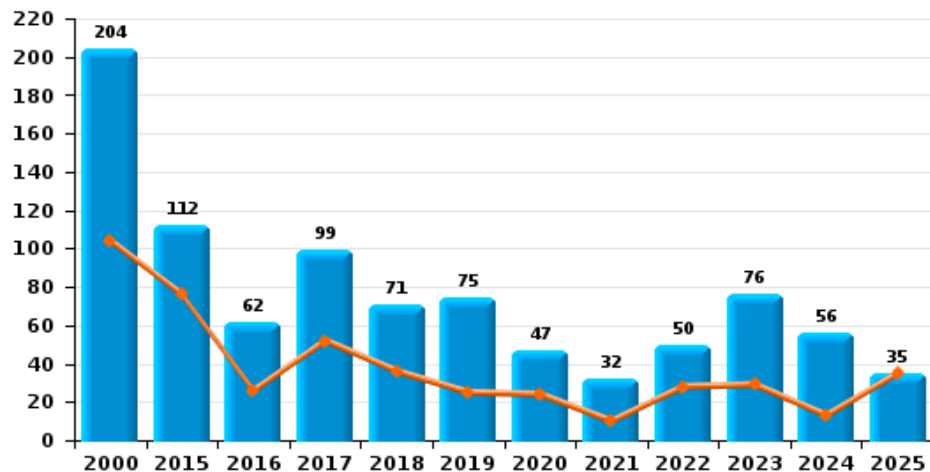




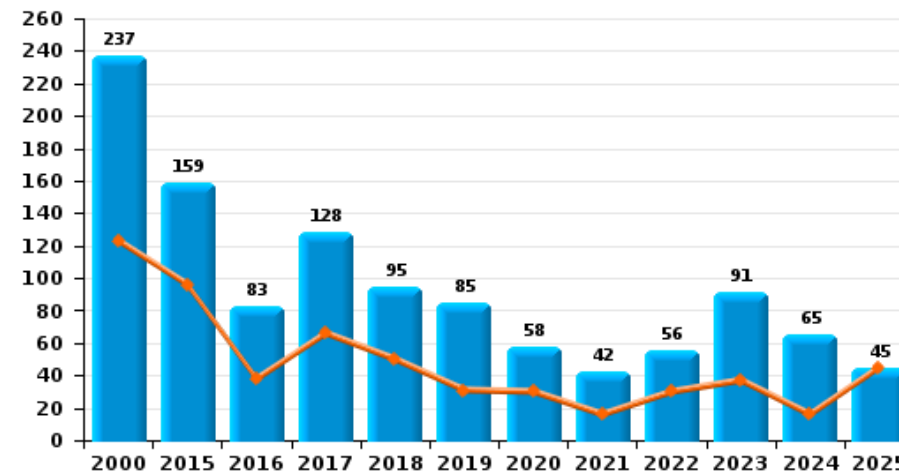
BERLAAR - NIJLEN

Année	■
Semestre 1	■

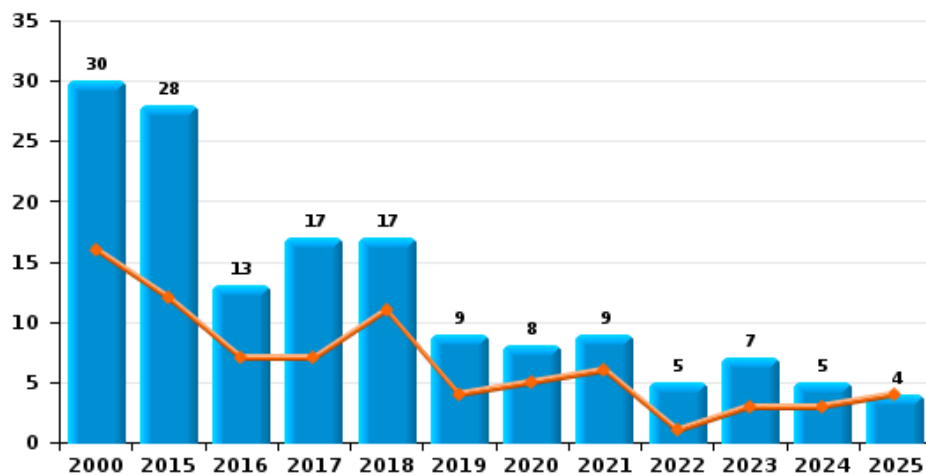
Cambrilage dans habitation



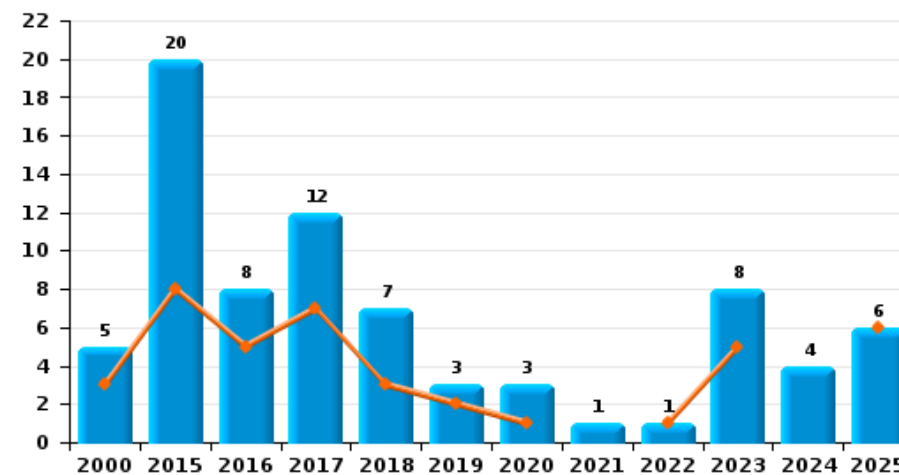
Cambrilage dans bâtiment (total)



Cambrilage ds entreprise ou commerce



Cambrilage ds service public ou bâtiment administ

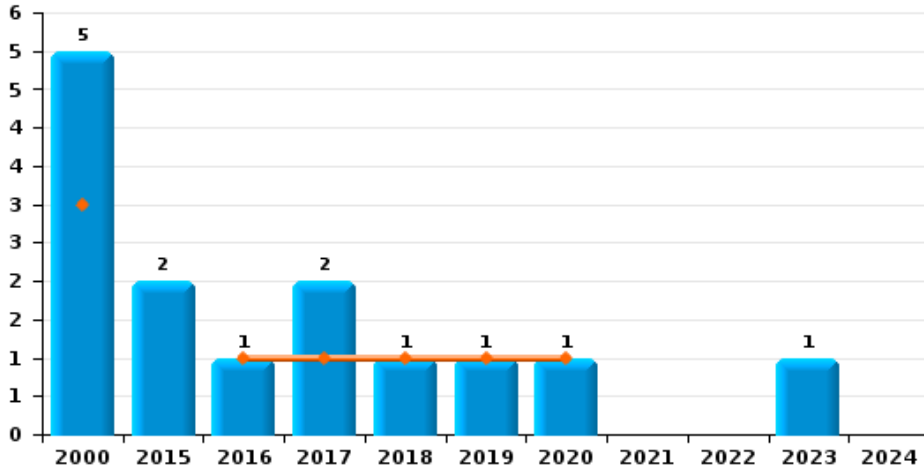




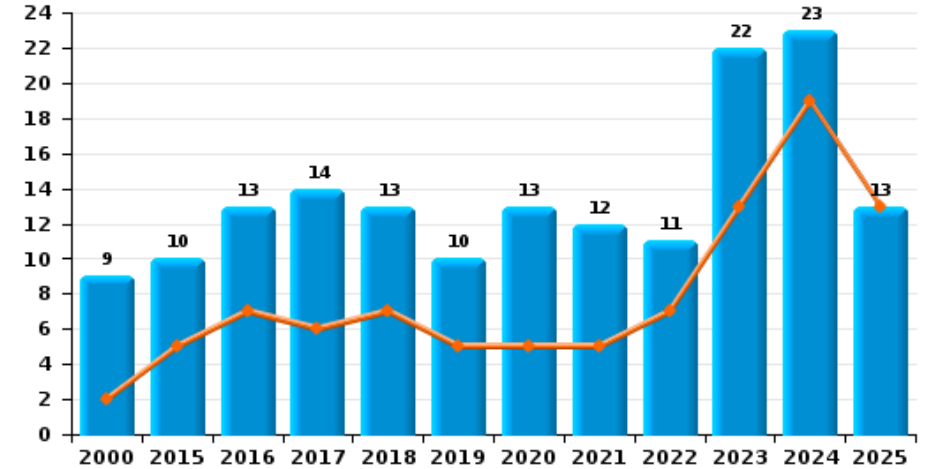
BERLAAR - NIJLEN

Année ■
Semestre 1 ■

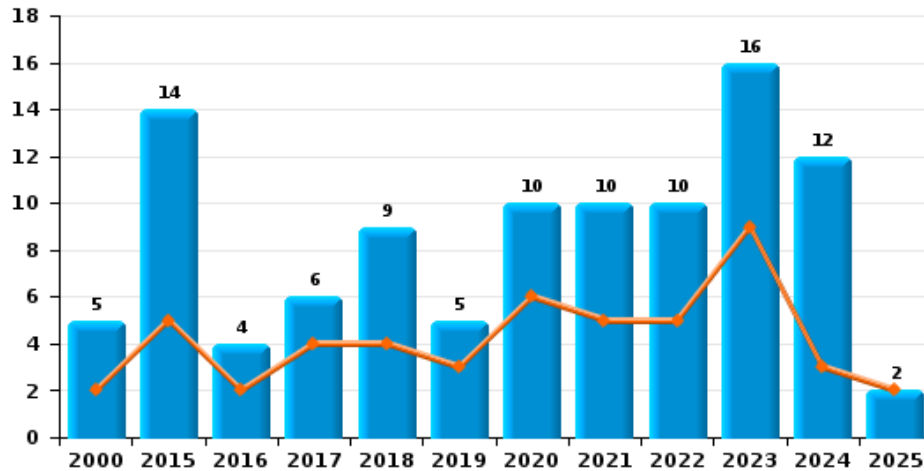
Vol à main armée



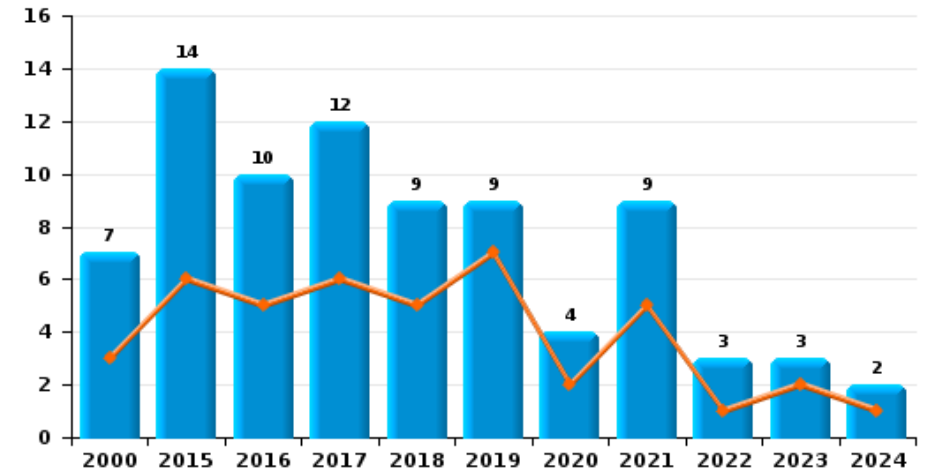
Vol à l'étalage



Vol avec violence sans arme



Vol à la tire

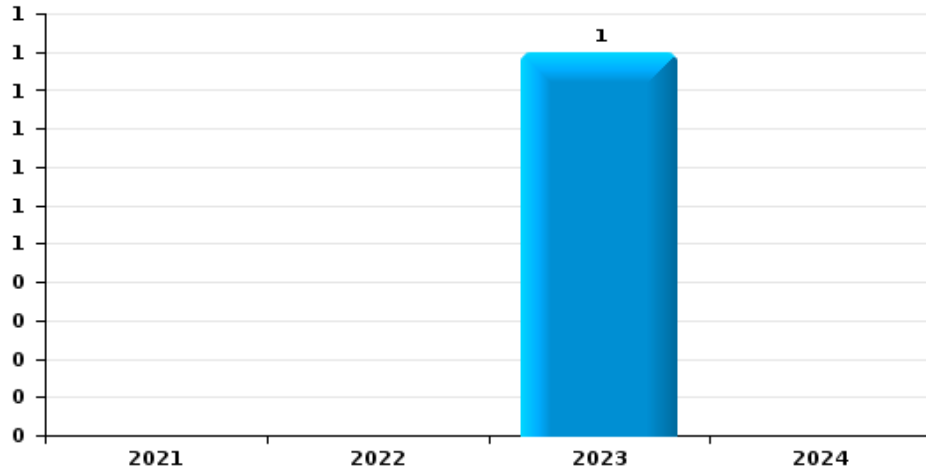




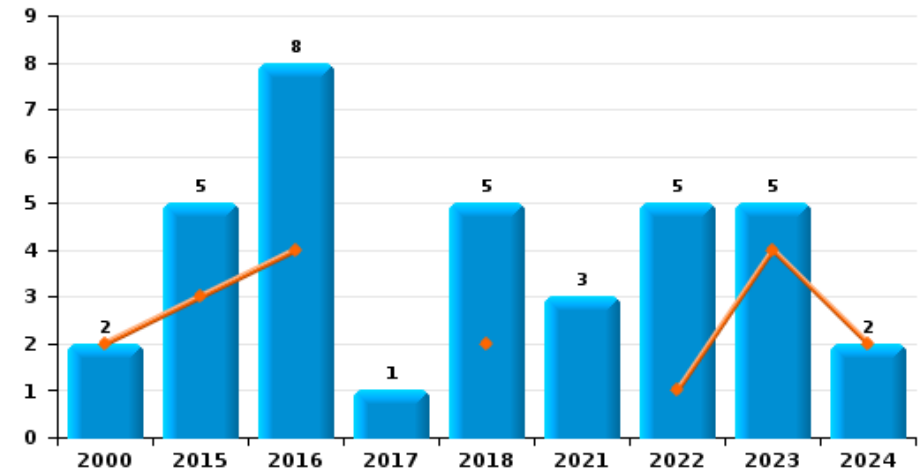
BERLAAR - NIJLEN

Année	■
Semestre 1	■

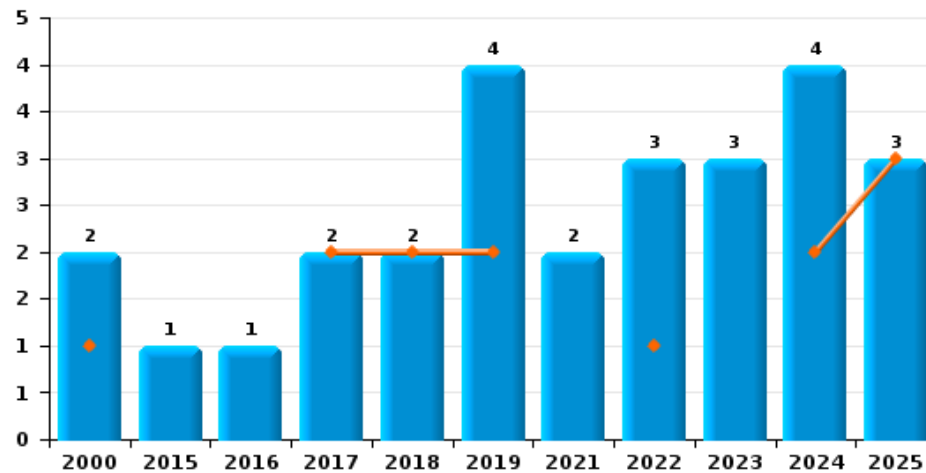
Arrachage de sac à main



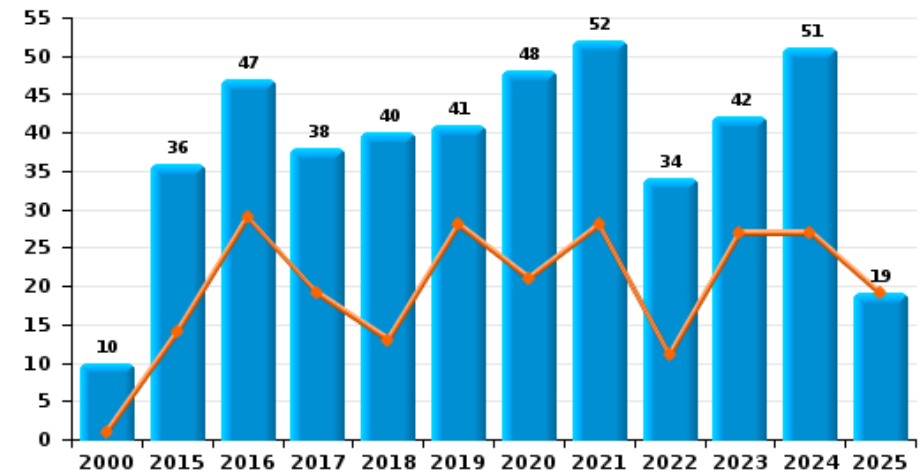
Graffiti



Vol à l'arraché



Dégradation de voiture





BERLAAR - NIJLEN

FC Vol moyen de transport

		2000	2015	2016	2017	2018	2019	2020	2021	2022	2023	2024	2025
Vol de voiture	Trim 1	4	2	1	7					1		1	1
	Trim 2	8	2	2		2			1	1	1	2	2
	Trim 3	6	2		1	1				1	1		
	Trim 4	6	3	3		1	2		1		1		
	Total	24	9	6	8	4	2		2	3	3	3	3
Vol de moto	Trim 1						1						1
	Trim 2		1				1			1			
	Trim 3		1		1								
	Trim 4		2		1			1					
	Total		4		2		2	1		1			1
Homejacking	Trim 4		1										
Total		1											
Vol dans les garages	Trim 1			1									
	Trim 2	3											
	Trim 4	2					1						
	Total	5		1			1						
Vol de vélomoteur	Trim 1	2	1	1		1					1		
	Trim 2	5	1	1	1			2	1				
	Trim 3	5		1		1	1	2	1	1		1	
	Trim 4	3	1			1				2	1		
	Total	15	3	3	1	3	1	4	2	3	2	1	



FC Vol moyen de transport

		2000	2015	2016	2017	2018	2019	2020	2021	2022	2023	2024	2025
Vol de vélo	Trim 1	44	29	17	23	19	8	8	12	5	14	8	6
	Trim 2	81	25	27	17	25	17	8	9	15	16	11	13
	Trim 3	32	24	28	20	25	22	6	10	17	20	9	
	Trim 4	42	22	27	9	7	12	9	6	12	17	9	
Total		199	100	99	69	76	59	31	37	49	67	37	19



FC Cambriolage

		2000	2015	2016	2017	2018	2019	2020	2021	2022	2023	2024	2025
Cambriolage dans habitation	Trim 1	69	48	10	31	29	10	18	7	11	16	4	21
	Trim 2	35	28	16	21	7	15	6	3	17	13	9	14
	Trim 3	24	12	14	20	13	20	10	10	5	11	5	
	Trim 4	76	24	22	27	22	30	13	12	17	36	38	
	Total	204	112	62	99	71	75	47	32	50	76	56	35
Cambriolage ds entreprise ou commerce	Trim 1	9	10	4	1	7	2	5	3		1	1	3
	Trim 2	7	2	3	6	4	2		3	1	2	2	1
	Trim 3	8	4	3	3	1	1	2	3	2	2	1	
	Trim 4	6	12	3	7	5	4	1		2	2	1	
	Total	30	28	13	17	17	9	8	9	5	7	5	4
Cambriolage ds service public ou bâtiment administ	Trim 1	2	4	4	2	1		1			4		4
	Trim 2	1	4	1	5	2	2			1	1		2
	Trim 3	2	2	1	2	1	1	1	1		1		
	Trim 4		10	2	3	3		1			2	4	
	Total	5	20	8	12	7	3	3	1	1	8	4	6
Vol au bélier	Trim 3	1											
Total	1												
Cambriolage dans bâtiment (total)	Trim 1	80	62	18	34	37	12	24	10	11	21	5	28
	Trim 2	43	34	20	32	13	19	6	6	19	16	11	17
	Trim 3	33	18	18	25	15	22	13	14	7	14	6	
	Trim 4	81	45	27	37	30	32	15	12	19	40	43	
	Total	237	159	83	128	95	85	58	42	56	91	65	45



FC Vol autre

		2000	2015	2016	2017	2018	2019	2020	2021	2022	2023	2024	2025
Vol à main armée	Trim 1	2		1	1	1	1	1					
	Trim 2	1											
	Trim 3	1	1								1		
	Trim 4	1	1		1								
	Total	5	2	1	2	1	1	1			1		
Vol avec violence sans arme	Trim 1	1	5	2	2	2	2	1	4	1	6	2	1
	Trim 2	1			2	2	1	5	1	4	3	1	1
	Trim 3	2	7	1	1	2		3	4	3	4	7	
	Trim 4	1	2	1	1	3	2	1	1	2	3	2	
	Total	5	14	4	6	9	5	10	10	10	16	12	2
Vol dans ou sur un véhicule	Trim 1	14	12	13	3	5	9	5	1	4		1	3
	Trim 2	9	7	12	14	5	31	2	13	3	7	1	9
	Trim 3	14	2	6	9	5	5	8	5	9	1	2	
	Trim 4	11	7	16	12	4	5	1	1	2	6	2	
	Total	48	28	47	38	19	50	16	20	18	14	6	12
Sacjacking dans une voiture	Trim 4			1									
Total			1										
Vol d'armes et explosifs	Trim 1		2	1	1	1		2				1	1
	Trim 2	1	1			1	1						1
	Trim 3	1		1	2		1		1			1	
	Trim 4			2		1	1		1	1		1	
	Total	2	3	4	3	3	3	2	2	1		3	2
Steaming	Trim 4				1								
Total				1									



FC Vol autre

		2000	2015	2016	2017	2018	2019	2020	2021	2022	2023	2024	2025
Arrachage de sac à main	Trim 3										1		
	Total										1		
Vol à l'arraché	Trim 1	1			1	1	1					1	1
	Trim 2				1	1	1			1		1	2
	Trim 3						1		2		1	2	
	Trim 4	1	1	1			1			2	2		
	Total	2	1	1	2	2	4		2	3	3	4	3
Vol à la tire	Trim 1	3	3	2	2	3	4	2	3				
	Trim 2		3	3	4	2	3		2	1	2	1	
	Trim 3		4	2	3	3	2	1		1		1	
	Trim 4	4	4	3	3	1		1	4	1	1		
	Total	7	14	10	12	9	9	4	9	3	3	2	
Vol à l'étalage	Trim 1	2	4	4	2	4		4	3	4	6	5	8
	Trim 2		1	3	4	3	5	1	2	3	7	14	5
	Trim 3	3	5	3	4	1	2	2			6	2	
	Trim 4	4		3	4	5	3	6	7	4	3	2	
	Total	9	10	13	14	13	10	13	12	11	22	23	13
Vol par ruse	Trim 1	1	3	2		1	2	2	2		2		
	Trim 2		2	3	1					1			1
	Trim 3	1	2	5	2	2	1	1	2	1	1	2	
	Trim 4	2	2	2	3			2	2	2	1	1	
	Total	4	9	12	6	3	3	5	6	4	4	3	1
Vol de métaux	Trim 1									1		1	
	Trim 2	1				1	1	1	1	1		1	
	Trim 3				2					3			
	Trim 4						1	1			1		
	Total	1			2	1	2	2	1	5	1	2	



FC Vol autre

		2000	2015	2016	2017	2018	2019	2020	2021	2022	2023	2024	2025
Vol sur les chantiers	Trim 1	2	1	1			1	2	1				1
	Trim 2		1				1	1	1	1	2		1
	Trim 3		1		2	1	1			1	2		
	Trim 4				1	1		5		3	1		
Total		2	3	1	3	2	3	8	2	5	5		2
Home-invasion	Trim 2											1	
	Trim 4		1										
	Total		1									1	
Vol d'animaux	Trim 1	1	3			1	1	2			1	1	
	Trim 2		1	2	2		1			2		1	2
	Trim 3	1				1		2					
	Trim 4	2	1		1		2	1				1	
Total		4	5	2	3	2	4	5		2	1	3	2
Vol de cargaison	Trim 3			1			1						
	Trim 4			1									
	Total			2			1						



Criminalité ICT

		2000	2015	2016	2017	2018	2019	2020	2021	2022	2023	2024	2025
Fraude de cartes de paiements	Trim 1	1	2	4	2	5		1	2			2	
	Trim 2		2	6			1			1	3	1	
	Trim 3	1	3	2	2	7	2	3		1	3		
	Trim 4			7	2	7	2		1	1	5	3	
	Total	2	7	19	6	19	5	4	3	3	11	6	
Phishing	Trim 1							1				7	13
	Trim 2		1			1					3	1	11
	Trim 3				2						3	3	
	Trim 4						1	2	1	1	10	9	
	Total		1			3	1	3	1	1	16	20	24
Ransomware	Trim 4			2									
Total			2										
Shouldersurfing	Trim 1				2								
	Trim 3				7	1							
	Trim 4				5								
	Total				14	1							
Skimming	Trim 1				1		1						
	Trim 2			2									
	Trim 4			3									
	Total			5	1		1						



FC Autre

		2000	2015	2016	2017	2018	2019	2020	2021	2022	2023	2024	2025
Violence contre les métiers d'intérêt général	Trim 1			1		2	1	2	1	1	1		1
	Trim 2		1	3	3		2		1	2	2		3
	Trim 3	1	2	2	1	1	2	1	1	1	1		
	Trim 4		1	3		2	3		1	2	2		
Total		1	4	9	4	5	8	3	4	6	6		4
Viol collectif	Trim 4							1					
Total								1					
Graffiti	Trim 1		2			1					1	1	
	Trim 2	2	1	4		1				1	3	1	
	Trim 3		1	3	1	2				1	1		
	Trim 4		1	1		1			3	3			
Total		2	5	8	1	5			3	5	5	2	
Dégradation de voiture	Trim 1		5	9	4	5	11	12	11	7	14	16	12
	Trim 2	1	9	20	15	8	17	9	17	4	13	11	7
	Trim 3		16	7	9	13	8	16	12	14	6	11	
	Trim 4	9	6	11	10	14	5	11	12	9	9	13	
Total		10	36	47	38	40	41	48	52	34	42	51	19
Rixe au couteau	Trim 2						1						
	Trim 3				1		1						
	Trim 4				1	1		1					
Total					2	1	2	1					



PH Violence intrafamiliale (VIF)

		2000	2015	2016	2017	2018	2019	2020	2021	2022	2023	2024	2025
VIF: physique, dans le couple	Trim 1		11	14	7	8	6	9	9	11	7	14	10
	Trim 2	4	7	9	2	7	9	10	7	5	10	12	14
	Trim 3	4	14	8	9	9	6	7	12	7	8	12	
	Trim 4		3	7	7	6	9	13	10	11	12	5	
	Total	8	35	38	25	30	30	39	38	34	37	43	24
VIF: physique, envers des descendants	Trim 1					2	1	2	2	1	3	2	3
	Trim 2	1	1	1		2	1	2	1	1	6	4	4
	Trim 3		4		4	3	1	4	3	1	4	3	
	Trim 4		1	2			2	4	2	2	4	2	
	Total	1	6	3	4	7	5	12	8	5	17	11	7
VIF: physique, envers d'autres membres	Trim 1	1	3	3	2	5	1	5	2	6	3	2	1
	Trim 2	4			1	2	4	1	2	1	2		2
	Trim 3	4	1	4	3	3	1	4	8	1	2	3	
	Trim 4	2	4		1	1	4	4	3	2	4	2	
	Total	11	8	7	7	11	10	14	15	10	11	7	3
VIF: sexuelle, dans le couple	Trim 1								1				
	Trim 2									1			1
	Trim 3								1				
	Total								2	1			1
VIF: sexuelle, envers des descendants	Trim 1		1						1		1		
	Trim 2		1	1				1	2	1			
	Trim 3				1						1		
	Trim 4		3		1	1							
	Total		5	1	2	1		1	3	1	2		
VIF: sexuelle, envers d'autres membres	Trim 4		2		1	1							
	Total		2		1	1							



PH Violence intrafamiliale (VIF)

		2000	2015	2016	2017	2018	2019	2020	2021	2022	2023	2024	2025
VIF: psychique, dans le couple	Trim 1	5	8	10	4	8	8	6	4	11	5	9	5
	Trim 2	12	4	4	5	4	5	9	6	14	6	3	3
	Trim 3	10	6	7	6	8	5	5	4	6	8	7	
	Trim 4	4	4	10	5	6	7	13	1	4	13	10	
Total		31	22	31	20	26	25	33	15	35	32	29	8
VIF: psychique, envers des descendants	Trim 1					1	1		1				
	Trim 2						3		1	2			1
	Trim 3				1	1					1		
	Trim 4			1	1					2		1	
Total				1	2	2	4		2	4	1	1	1
VIF: psychique, envers d'autres membres	Trim 1		1	1		2	1			1	1		
	Trim 2					2		1	1	1			2
	Trim 3		1			1			2	1		1	
	Trim 4			1	1		1	2	2				
Total			2	2	1	5	2	3	5	3	1	1	2
VIF: économique, dans le couple	Trim 1		2	1				1	1				2
	Trim 2		1		2		1		1	1		1	
	Trim 3		1			3	1		1				
	Trim 4			1	1	2	1	2	2	2		1	
Total			4	2	3	5	3	3	5	3		2	2
VIF: économique, envers des descendants	Trim 1		1						1				
	Trim 2					1							
	Trim 4								1	1			
Total			1			1			2	1			



PH Violence intrafamiliale (VIF)

		2000	2015	2016	2017	2018	2019	2020	2021	2022	2023	2024	2025
VIF: économique, envers d'autres membres	Trim 1	6	6	1	1	2	3	1			2	2	1
	Trim 2	7		1		2		1	3	1			1
	Trim 3	7	4	1		1				1			
	Trim 4	5	2	2	3	1	2				2		
Total		25	12	5	4	6	5	2	3	2	4	2	2



PH Hormones et dopage

		2000	2015	2016	2017	2018	2019	2020	2021	2022	2023	2024	2025
Dopage humain	Trim 1						1						
	Trim 2			1	2								
	Trim 3			2				1		1			
	Trim 4			1		1				1			
Total				4	2	1	1	1		2			



PH Drogues

		2000	2015	2016	2017	2018	2019	2020	2021	2022	2023	2024	2025
Vente de cocaïne	Trim 1	1						1			1		
	Trim 2				1					1	1		2
	Trim 3		1			1		1	2		1		
	Trim 4			1			1		1		1	2	
Total		1	1	1	1	1	1	2	3	1	4	2	2
Import-export de cocaïne	Trim 1					1							
Total						1							
Production de drogues synthétiques	Trim 1			1				1	2	1		1	
	Trim 3			1			2						
Total				2			2	1	2	1		1	
Import-export de drogues synthétiques	Trim 1									1			
	Trim 3									1			
	Trim 4												
Total										2			
Vente de drogues synthétiques	Trim 1	1	2					1	2	1		1	2
	Trim 2	1	1		2			2		2	1		2
	Trim 3		1			2	1	1	1	2			
	Trim 4			1		2	1	1		1	1	3	
Total		2	4	1	2	2	3	4	3	6	2	4	4
Production de cannabis (culture)	Trim 1				1			1	1				
	Trim 2				1			1		1			
	Trim 3			2			2	2	1				
	Trim 4			1				1	1		1		
Total				3	2	2	2	5	3	1	1		



PH Drogues

		2000	2015	2016	2017	2018	2019	2020	2021	2022	2023	2024	2025
Vente de cannabis en grande quantité	Trim 2							1					
	Trim 4									1			
	Total							1		1			
Vente-traffic d héroïne	Trim 1										1		
	Total										1		



PH Traite des êtres humains

		2000	2015	2016	2017	2018	2019	2020	2021	2022	2023	2024	2025
TEH - exploitation sexuelle	Trim 1					1							
	Trim 2					1							
	Trim 3					1						1	
	Trim 4					1							
Total						4						1	



PH Violence dans l'espace public

		2000	2015	2016	2017	2018	2019	2020	2021	2022	2023	2024	2025
Violence physique (transport public)	Trim 1						1	1				1	1
	Trim 2		1					2			1		1
	Trim 3				2								
	Trim 4	1	1	1		1	2						
Total		1	2	1	2	2	2	5			1	1	2
Violence physique (voie publique)	Trim 1	3	7	5	6	8	5	3	4	3	4	6	4
	Trim 2	4	9	4	5	4	9	9	8	7	9	10	10
	Trim 3	2	12	7	8	3	1	6	8	11	6	14	
	Trim 4	5	4	10	6	8	4	2	6	4	5	5	
Total		14	32	26	25	23	19	20	26	25	24	35	14
Violence physique (autre endroit public)	Trim 1			1			1		2		1	2	1
	Trim 2	1	2		1	1			1	1	1	1	
	Trim 3			1	1				4	1			
	Trim 4				1					1	2		
Total		1	2	2	1	3	1		7	3	4	3	1
Violence physique (endroit accessible au public)	Trim 1	3	3	7	1	4	4	4		1	1		3
	Trim 2	4	8	5	7	6	8	1	3	6	3	2	4
	Trim 3	8	3	3	1	5	4	3	5	3	6	2	
	Trim 4	6	5	3	2	5	5	2	3	8	2	1	
Total		21	19	18	11	20	21	10	11	18	12	5	7
Violence sexuelle (transport public)	Trim 3							1			1	1	
	Trim 4		1						1				
	Total		1					1	1		1	1	



PH Violence dans l'espace public

		2000	2015	2016	2017	2018	2019	2020	2021	2022	2023	2024	2025
Violence sexuelle (voie publique)	Trim 1	1		2	1	1	1		1				
	Trim 2			2	1						1	1	
	Trim 3	2	2			1		1	4	1	1	1	
	Trim 4		2				1			1		1	
Total		3	4	4	2	2	2	1	5	2	2	3	
Violence sexuelle (autre endroit public)	Trim 2								1		2	1	
	Trim 3		1			2	1						
	Trim 4									1			
	Total		1			2	1		1	1	2	1	
Violence sexuelle (endroit accessible au public)	Trim 1					2					1		1
	Trim 2		1	1	2	1		1			2	1	1
	Trim 3			1	1		1			1	1		
	Trim 4	1				1			1	1	3		
Total		1	1	2	3	4	1	1	1	2	7	1	2
Violence psychique (transport public)	Trim 1			1				1	1				1
	Trim 2												1
	Trim 3		1										
	Total		1	1				1	1			2	1
Violence psychique (voie publique)	Trim 1	2	2	1	4	4	4	5	6	2	7	4	5
	Trim 2	6	2	4		5	3	5	12	5	4	4	17
	Trim 3	3	3	2	2	4	4	5	7	6	6	8	
	Trim 4	2	4	7	4	6	7	7	3	4	11	7	
Total		13	11	14	10	19	18	22	28	17	28	23	22



PH Violence dans l'espace public

		2000	2015	2016	2017	2018	2019	2020	2021	2022	2023	2024	2025
Violence psychique (autre endroit public)	Trim 1	1					1		1		3		
	Trim 2								2		1	2	
	Trim 3						1		1		1		
	Trim 4	1	1					2			2		
Total		2	1				2	2	4		7	2	
Violence psychique (endroit accessible au public)	Trim 1	6	3	3					1		6	3	2
	Trim 2	5	2	6	5	4	1	1	1	3	4	5	5
	Trim 3	1	2	2	1	4	1	2	1	3	2	1	
	Trim 4	5	3	2	1	2	2		2	3	1		
Total		17	10	13	7	10	4	3	5	9	13	9	7
Vol à main armée (voie publique)	Trim 1					1							
	Trim 3										1		
Total						1					1		
Vol à main armée (endroit accessible au public)	Trim 1	2		1			1						
	Trim 2	1											
	Trim 3	1											
	Trim 4	1											
Total		5		1			1						
Vol avec violence sans arme (transport public)	Trim 1											1	
	Trim 3										1		
Total											1	1	
Vol avec violence sans arme (voie publique)	Trim 1		3	1	1		1						
	Trim 2				2	1			1	1			
	Trim 3	1	5								1	1	
	Trim 4		1	1		1							
Total		1	9	2	3	2	1		1	1	1	1	



PH Violence dans l'espace public

		2000	2015	2016	2017	2018	2019	2020	2021	2022	2023	2024	2025
Vol avec violence sans arme (autre endroit public)	Trim 3											1	
	Total											1	
Vol avec violence sans arme (endr. acces. au pub.)	Trim 1			1	1		1	1			1		1
	Trim 2												1
	Trim 3	1	1		1				1			1	
	Trim 4	1				1							
Total	2	1	1	2	1	1	1	1	1		1	1	2



PH Autre

		2000	2015	2016	2017	2018	2019	2020	2021	2022	2023	2024	2025
Faux policiers	Trim 4								1		1		
	Total								1		1		
Terrorisme, extrémisme et radicalisme	Trim 1										1		
	Trim 3			1									
	Total			1							1		
Cyberharcèlement	Trim 1		3	5	2	1	1	3	1	3	3	5	5
	Trim 2	1	3	4		2	1	1	4	2	2	4	13
	Trim 3	2	2	3	3	2	4	4	3	3	4	6	
	Trim 4	1	2	4	5	3	8	4	6	2	5	9	
	Total	4	10	16	10	8	14	12	14	10	14	24	18
Fraude à l'identité	Trim 1	2		6	2	4	6	9	5	3	2	3	2
	Trim 2			3	5	10	2	5	4	6	3	3	3
	Trim 3	1	4	4	5	2	7	11	6	4	4	2	
	Trim 4	1	4	6	7		4	13	4	2	7	3	
	Total	4	8	19	19	16	19	38	19	15	16	11	5



BERLAAR - NIJLEN

2024

FC Vol moyen de transport

	Jan	Fév	Mar	Avr	Mai	Juin	Juil	Août	Oct	Nov	Déc	Total
Vol de voiture		1			2							3
Vol de vélomoteur								1				1
Vol de vélo	2	3	3	4	2	5	5	4	5	3	1	37

FC Cambriolage

	Fév	Mar	Avr	Mai	Juin	Juil	Août	Sep	Oct	Nov	Déc	Total
Cambriolage dans habitation	3	1	2	3	4	2	2	1	7	16	15	56
Cambriolage ds entreprise ou commerce	1				2			1			1	5
Cambriolage ds service public ou bâtiment administ										2	2	4
Cambriolage dans bâtiment (total)	4	1	2	3	6	2	2	2	7	18	18	65

FC Vol autre

	Jan	Fév	Mar	Avr	Mai	Juin	Juil	Août	Sep	Oct	Nov	Déc	Total
Vol avec violence sans arme	1		1	1			1	6		1	1		12
Vol dans ou sur un véhicule			1			1	1		1	1	1		6
Vol d'armes et explosifs		1							1	1			3
Vol à l'arraché			1			1		2					4
Vol à la tire				1				1					2
Vol à l'étalage	2	2	1	2	5	7	1		1	1		1	23
Vol par ruse							1	1			1		3
Vol de métaux			1	1									2
Home-invasion				1									1
Vol d'animaux		1			1					1			3



Criminalité ICT

	Jan	Mar	Mai	Juin	Juil	Sep	Oct	Nov	Déc	Total
Fraude de cartes de paiements	2		1				2		1	6
Phishing	4	3		1	1	2	2	4	3	20

FC Autre

	Jan	Fév	Mar	Avr	Mai	Juin	Juil	Août	Sep	Oct	Nov	Déc	Total
Graffiti	1					1							2
Dégradation de voiture	4	6	6	5	2	4	5	2	4	6	3	4	51

PH Violence intrafamiliale (VIF)

	Jan	Fév	Mar	Avr	Mai	Juin	Juil	Août	Sep	Oct	Nov	Déc	Total
VIF: physique, dans le couple	3	6	5	3	4	5	4	3	5	2	1	2	43
VIF: physique, envers des descendants		1	1	1	2	1		1	2		1	1	11
VIF: physique, envers d'autres membres			2				1	2			2		7
VIF: psychique, dans le couple	1	2	6		1	2	1	2	4	5	2	3	29
VIF: psychique, envers des descendants												1	1
VIF: psychique, envers d'autres membres							1						1
VIF: économique, dans le couple				1						1			2
VIF: économique, envers d'autres membres	2												2

PH Drogues

	Jan	Fév	Oct	Déc	Total
Vente de cocaïne				2	2
Production de drogues synthétiques	1				1
Vente de drogues synthétiques		1	1	2	4



PH Traite des êtres humains

	Juil	Total
TEH - exploitation sexuelle	1	1

PH Violence dans l'espace public

	Jan	Fév	Mar	Avr	Mai	Juin	Juil	Août	Sep	Oct	Nov	Déc	Total
Violence physique (transport public)			1										1
Violence physique (voie publique)	1	3	2	3	1	6	5	5	4	3	2		35
Violence physique (autre endroit public)		1	1			1							3
Violence physique (endroit accessible au public)				1	1		2			1			5
Violence sexuelle (transport public)								1					1
Violence sexuelle (voie publique)				1					1		1		3
Violence sexuelle (autre endroit public)						1							1
Violence sexuelle (endroit accessible au public)						1							1
Violence psychique (transport public)	1					1							2
Violence psychique (voie publique)	1	1	2		1	3	3	4	1	4	2	1	23
Violence psychique (autre endroit public)				1		1							2
Violence psychique (endroit accessible au public)	1	1	1	1	1	3		1					9
Vol avec violence sans arme (transport public)	1												1
Vol avec violence sans arme (voie publique)								1					1
Vol avec violence sans arme (autre endroit public)								1					1
Vol avec violence sans arme (endr. acces. au pub.)								1					1

PH Autre

	Jan	Fév	Mar	Avr	Mai	Juin	Juil	Août	Sep	Oct	Nov	Déc	Total
Cyberharcèlement	3		2	2	1	1	2	2	2	1	3	5	24
Fraude à l'identité	2	1		1		2		2		2		1	11



2025

FC Vol moyen de transport

	Jan	Fév	Mar	Avr	Mai	Juin	Total
Vol de voiture	1			2			3
Vol de moto	1						1
Vol de vélo	1	3	2	5	3	5	19

FC Cambriolage

	Jan	Fév	Mar	Avr	Mai	Juin	Total
Cambriolage dans habitation	8	10	3	5	3	6	35
Cambriolage ds entreprise ou commerce	2	1			1		4
Cambriolage ds service public ou bâtiment administ	4			1	1		6
Cambriolage dans bâtiment (total)	14	11	3	6	5	6	45

FC Vol autre

	Jan	Fév	Mar	Avr	Mai	Juin	Total
Vol avec violence sans arme	1					1	2
Vol dans ou sur un véhicule	2		1	3		6	12
Vol d'armes et explosifs	1			1			2
Vol à l'arraché			1	2			3
Vol à l'étalage	3	1	4		3	2	13
Vol par ruse					1		1
Vol sur les chantiers	1					1	2
Vol d'animaux				1		1	2

Criminalité ICT

	Jan	Fév	Mar	Avr	Mai	Juin	Total
Phishing	3	6	4	5	4	2	24



FC Autre

	Jan	Fév	Mar	Avr	Mai	Juin	Total
Violence contre les métiers d'intérêt général		1			2	1	4
Dégradation de voiture	3	4	5	2	3	2	19

PH Violence intrafamiliale (VIF)

	Jan	Fév	Mar	Avr	Mai	Juin	Total
VIF: physique, dans le couple	4	2	4	4	3	7	24
VIF: physique, envers des descendants	1	2			3	1	7
VIF: physique, envers d'autres membres			1	1		1	3
VIF: sexuelle, dans le couple						1	1
VIF: psychique, dans le couple	2	2	1	2		1	8
VIF: psychique, envers des descendants						1	1
VIF: psychique, envers d'autres membres				1	1		2
VIF: économique, dans le couple	1		1				2
VIF: économique, envers d'autres membres			1			1	2

PH Drogues

	Mar	Avr	Mai	Juin	Total
Vente de cocaïne			1	1	2
Vente de drogues synthétiques	2	1	1		4



PH Violence dans l'espace public

	Jan	Fév	Mar	Avr	Mai	Juin	Total
Violence physique (transport public)		1				1	2
Violence physique (voie publique)	2		2	3	5	2	14
Violence physique (autre endroit public)			1				1
Violence physique (endroit accessible au public)			3	1	3		7
Violence sexuelle (endroit accessible au public)	1				1		2
Violence psychique (transport public)					1		1
Violence psychique (voie publique)	4	1		1	9	7	22
Violence psychique (endroit accessible au public)	1		1		4	1	7
Vol avec violence sans arme (endr. acces. au pub.)	1					1	2

PH Autre

	Jan	Fév	Mar	Avr	Mai	Juin	Total
Cyberharcèlement	2	2	1	5	3	5	18
Fraude à l'identité	1		1		1	2	5

STATISTIQUES POLICIERES DE CRIMINALITE

LIEU DE PERPETRATION: ZONE DE POLICE

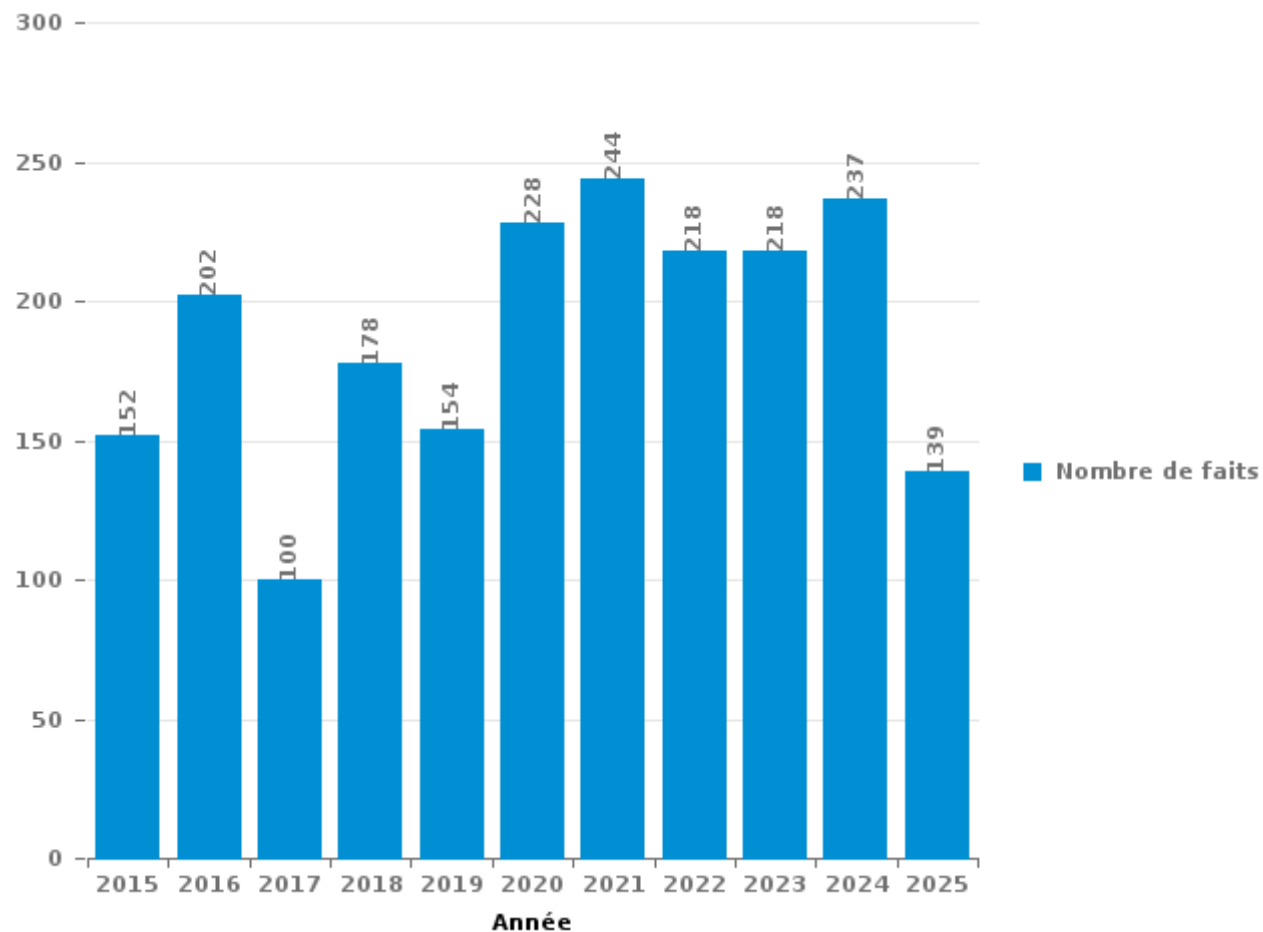
BERLAAR - NIJLEN

PARTIE III : ICT



BERLAAR - NIJLEN

Nombre total de délits avec un élément ICT/online, depuis 2015





Criminalité ICT/online au sens strict

Infractions (exhaustif)

	2015	2016	2017	2018	2019	2020	2021	2022	2023	2024	2025
Code pénal social: Infr. contre foi publique en droit pénal social: Faux en informatique	1							1			
Criminalité informatique: Faux en informatique:	1	2		2	4	3	4	1	1	3	
Criminalité informatique: Fraude informatique:	13	26	14	34	15	20	18	24	40	61	41
Criminalité informatique: Hacking:	1	5	13	11	12	8	10	12	7	13	1
Criminalité informatique: Sabotage:		2	1						1		
Infr. contre autres valeurs morales et sentiments: Violation de communication par particulier:		1	1								
Total:	16	36	29	47	31	31	32	38	49	77	42

Figures criminelles (à considérer spécifiquement – ne pas additionner avec d'autres éléments – risque de double comptage!)

	2015	2016	2017	2018	2019	2020	2021	2022	2023	2024	2025
Fraude de cartes de paiements	7	19	6	19	5	4	3	3	11	6	
Phishing	1			3	1	3	1	1	16	20	24
Ransomware		2									
Shouldersurfing				14	1						
Skimming		5		1		1					



Criminalité ICT/online au sens large

Infractions (uniquement si code-fait existe)

	2015	2016	2017	2018	2019	2020	2021	2022	2023	2024	2025
Fraude: Escroquerie: Fraude par internet	118	147	59	122	112	176	188	160	145	128	69
Infr. contre autres valeurs morales et sentiments: Cyberlokkig (leurre de mineur par ICT):				1							
Infr. contre la Sécurité de l'Etat: Terrorisme: Diffuser un message qui incite au terrorisme			1								
Infr. contre les moeurs: Grooming (contact par ICT avec mineur < 16 ans):				1	2	1		1			
Infr. contre les moeurs: Pornographie enfantine: Accès pornographie enfantine via technologie				1	1	1	2	1			
Infr. contre les moeurs: Voyeurisme: Diffusion enregistrement nudité ou intimité	2				3	1	1				
Total:	120	147	60	125	118	179	191	162	145	128	69

Figures criminelles (à considérer spécifiquement – ne pas additionner avec d'autres éléments – risque de double comptage!)

	2015	2016	2017	2018	2019	2020	2021	2022	2023	2024	2025
Cyberharcèlement	10	16	10	8	14	12	14	10	14	24	18

STATISTIQUES POLICIERES DE CRIMINALITE

LIEU DE PERPETRATION: ZONE DE POLICE

BERLAAR - NIJLEN

PARTIE IV : DESTINATION LIEU



BERLAAR - NIJLEN

Vol et extorsion

	2000	2015	2016	2017	2018	2019	2020	2021	2022	2023	2024	2025
Habitation: maison	237	130	72	89	79	90	59	42	56	76	55	37
Voie publique	171	75	84	58	73	58	35	31	54	47	46	23
Magasin	44	40	25	37	26	28	23	21	16	34	24	15
Habitation: dépendances	6	17	14	22	17	17	15	11	8	19	14	5
Habitation: allée	14	22	20	16	12	20	11	10	12	10	7	5
Habitation: non précisée	3	24	20	23	13	16	8	3	14	13	11	5
Parking	23	12	15	17	14	6	11	7	14	10	7	7
Inconnue	28	4	10	6	5	15	16	12	10	12	14	8
Station de bus / métro et gare de chemin de fer	25	21	16	4	11	9	8	8	10	10	9	2
Horeca	35	13	5	15	19	8	4	8	9	10	2	1
Habitation: appartement	3	10	7	14	8	9	4	7	10	9	11	10
Emplacement de vélo	3	9	13	12	5	10	3	4	2	9	2	3
Institution d'enseignement	8	14	7	7	7	7	5	1	3	7	1	6
Culture et loisirs	10	15	7	10	10	6	3		4	4	1	2
Terrain	6	13	3	9	5	12	3	4	7	1	3	3
Autre	3	5	7	7	12	9	1	4	4	3	6	1
Entreprise	12	6	9	5	3	1	2	4	4	2	3	3
Infrastructure sportive	8	7	9	4	3	2	2	2	3	5	3	1
Habitation: garage	3	4	1	6	5	11	2	1	4	10	1	
Habitation: autre	9	2	3	7	3	4	1	1	5	3		1
Chantier	2	3	1	3	2	3	8	2	5	5		2
Service public	3	1	5			1		1	5	3	4	2
Maison de repos	2	3		4	2	2	3	3		1	3	
Arrêt de bus / tram	3	3	1	1	2			3		2	1	
Moyen de transport: train / tram / métro	3	2	1			2	1	1			2	
Stade	2		2	3	2	3						
Moyen de transport: voiture		1	3	1		3		1				2
Banque / institution financière	3	1		2			2		1	1		
Edifice religieux / lieu du culte	5			1		1				1	2	
Médecin / dentiste / pharmacien		3	2		1	1						1
Moyen de transport: camion	1		1	2	1	1	1		1			
Bâtiment administratif	2		1	2		1	1					
Service	1	1		2	2			1				
Moyen de transport: autre	1	1	1		1			1	1			
Station essence	1	1		1		1					1	
Cimetière	1					1		1				
Aéroport			1	1								
Guichet automatique										1		
Hôpital			1									
Installation militaire	1											
Moyen de transport: autobus / autocar		1										
Total	682	464	367	391	343	358	232	195	262	308	233	145

FPF/DGR/DR/BIPOL - Statistiques policières de criminalité (date de clôture: 31/10/2025)

Les données pour les années 2001 jusqu'à 2014 ne sont plus publiées mais restent disponibles sur demande auprès du service BIPOL.

Les données pour 2025 ne concernent que le 1er semestre.



BERLAAR - NIJLEN

Dégradation de la propriété

	2000	2015	2016	2017	2018	2019	2020	2021	2022	2023	2024	2025
Voie publique	44	34	34	34	26	35	28	34	35	53	46	19
Habitation: résidence principale	46	20	21	14	33	33	21	15	19	10	26	14
Parking	16	5	10	9	8	6	11	18	8	11	13	6
Habitation: allée	7	6	12	7	9	8	6	10	8	5	5	3
Habitation: non précisée	10	6	13	9	8	4	2	2	5	6	1	1
Habitation: jardin	4	4	7	5	4	7		11	4	8	4	
Terrain	11	7	2	1	9	3	4	2	6	2	3	2
Autre	1	1	5		1	7	5	6	5	2	2	
Institution d'enseignement	5		3	3	4		2	3	3	8	1	
Habitation: dépendances	4	5	2	2	3	1	3	2	1	4	2	1
Horeca	10	4		3		3	1		2	3	2	
Inconnue	1		3	2	5	3		3	3	3	4	1
Service public	2	1	1			2	2	1	4	5	3	1
Culture et loisirs		1	1	2		3		1	6	2		1
Magasin	8		1		1	1	1	1	1	1	1	
Habitation: garage	3		2	1	1		3	1	1	1	1	
Infrastructure sportive		1	1		2			3	2	2	2	
Entreprise	4	1			2			1			2	1
Habitation: résidence secondaire	2			4	3	1		1				
Bâtiment administratif	1		2						1	3	1	1
Edifice religieux / lieu du culte	2	2								1	2	
Stade		1	1		2	2			1			
Arrêt de bus / tram							1		1	2		1
Maison de repos										1	4	
Banque / institution financière							1		1	1		1
Chantier	1		1		1						1	
Moyen de transport: autre	2						1	1				
Moyen de transport: voiture					1		1	2				
Bureau de police		1	1					1				
Cimetière	1				1						1	
Service			1			1				1		
Eaux intérieures et maritimes	1							1				
Emplacement de vélo				2								
Hôpital				1	1							
Station de bus / métro et gare de chemin de fer		2										
Installation militaire										1		
Médecin / dentiste / pharmacien			1									
Station essence	1											
Total	187	102	125	99	125	120	93	120	117	136	127	53

FPF/DGR/DR/BIPOL - Statistiques policières de criminalité (date de clôture: 31/10/2025)
 Les données pour les années 2001 jusqu'à 2014 ne sont plus publiées mais restent disponibles sur demande auprès du service BIPOL.
 Les données pour 2025 ne concernent que le 1er semestre.



BERLAAR - NIJLEN

Infractions contre l'intégrité physique

	2000	2015	2016	2017	2018	2019	2020	2021	2022	2023	2024	2025
Habitation	37	50	65	44	57	57	71	67	62	65	66	39
Voie publique	16	34	27	34	26	24	17	36	27	24	41	10
Horeca	16	10	5	6	10	11	6	6	9	6	2	4
Service public		1	4		2	4	1	1	5	22	8	4
Culture et loisirs	3	5	10	1	2	2	1	1	5	3	3	1
Inconnue	3		1	3	2	2	2	5		7	4	2
Institution d'enseignement	2		1	4	2	1	3	1	4	5	3	5
Habitation: allée	3	3	2	2		2	4	1		3	2	3
Terrain	3	1	1	1	1	3	1	1	5	2	1	1
Habitation: jardin	1		1			2	2	2	1	3	3	
Parking		1	1	1	1	2	2	1	2	2		
Infrastructure sportive	1	3	1		2	1		1	2	1		
Autre					1	1	1	1	1	1	2	1
Station de bus / métro et gare de chemin de fer		1			1	1	3					3
Entreprise	1			1			2	2				1
Magasin	2			2		1						1
Maison de repos						2		1	1	1		1
Moyen de transport: autobus / autocar					1					1	1	
Hôpital					1	1						
Moyen de transport: train / tram / métro		1				1						
Stade					2							
Arrêt de bus / tram						1						
Bâtiment administratif					1							
Bureau de police			1									
Installation militaire										1		
Médecin / dentiste / pharmacien						1						
Moyen de transport: autre											1	
Station essence						1						
Total	88	110	120	99	112	121	116	127	124	147	138	75

FPF/DGR/DRI/BIPOL - Statistiques policières de criminalité (date de clôture: 31/10/2025)
 Les données pour les années 2001 jusqu'à 2014 ne sont plus publiées mais restent disponibles sur demande auprès du service BIPOL.
 Les données pour 2025 ne concernent que le 1er semestre.

STATISTIQUES POLICIERES DE CRIMINALITE

LIEU DE PERPETRATION: ZONE DE POLICE

BERLAAR - NIJLEN

PARTIE V : ZONE DE POLICE vs. TYPOLOGIE



Typologie de la zone: Catégorie 4

Zone de police
BERLAAR - NIJLEN
BODUKAP
BUGGENHOUT - LEBBEKE
CENTRE ARDENNE
CONDROZ-FAMENNE
FAGNES
GERAARDSBERGEN - LIERDE
GRENSLEIE
HERKO
HERMETON ET HEURE
HESBAYE
HESBAYE OUEST
LA MAZERINE
MIDOW
MIRA
ORNEAU-MEHAIGNE
OTTIGNIES - LOUVAIN-LA-NEUVE
POL AMOW
POLDER
POLICE DES HAUTS-PAYS



CRIMINALITE ENREGISTREE : ZONE DE POLICE vs TYPOLOGIE

POLITIEZONE ARRO IEPER
POLITIEZONE BRT
POLITIEZONE HEIST
POLITIEZONE K-L-M
POLITIEZONE MAASLAND
POLITIEZONE NOORDERKEMPEN
POLITIEZONE RUPEL
POLITIEZONE SCHELDE - LEIE
POLITIEZONE SPOORKIN
POLITIEZONE TARL
POLITIEZONE WESER-GÖHL
PZ BERINGEN/HAM/TESSENDERLO
PZ BERLARE/ZELE
PZ BILZEN/HOESELT/RIEMST
PZ BLANKENBERGE/ZUIENKERKE
PZ BOORTMEERBEEK-HAACHT-KEERBERGEN
PZ DENDERLEEUV/HAALTERT
PZ DRUIVENSTREEK
PZ ERPE-MERE/LEDE
PZ GETEVALLEI
PZ HAMME/WAASMUNSTER
PZ HAMONT-ACHEL/PELT
PZ HEUSDEN-ZOLDER
PZ LANAKEN/MAASMECHELEN



CRIMINALITE ENREGISTREE : ZONE DE POLICE vs TYPOLOGIE

PZ LOMMEL
PZ NINOVE
PZ SCHELDEWAAS
PZ VOER EN DIJLE
PZ WETTEREN LAARNE WICHELEN
SAMSOM
VOORKEMPEN
ZONE BASSE MEUSE
ZONE DE POLICE DES 3 VALLEES
ZONE DES ARCHES
ZONE HAUTE-MEUSE
ZONE OUEST BRABANT WALLON
ZOTTEGEM HERZELE StLHOUTEM
ZP BERNISSART/PERUWELZ
ZP BINCHE-ANDERLUES-LERMES
ZP HAUTE SENNE



CRIMINALITE ENREGISTREE : ZONE DE POLICE vs TYPOLOGIE

Typologie de la zone: Catégorie 4

Figure criminelle/phénomène	Niveau	% 2021 - 2022	% 2022 - 2023	% 2023 - 2024
Vol de voiture	ZONE DE POLICE	50,0%	0,0%	0,0%
	TYPOLOGIE	16,7%	2,7%	3,1%
Vol de moto	ZONE DE POLICE	/	-100,0%	/
	TYPOLOGIE	30,1%	-6,7%	0,0%
Carjacking	ZONE DE POLICE	/	/	/
	TYPOLOGIE	-28,1%	60,9%	-18,9%
Homejacking	ZONE DE POLICE	/	/	/
	TYPOLOGIE	0,0%	30,0%	23,1%
Vol dans les garages	ZONE DE POLICE	/	/	/
	TYPOLOGIE	14,3%	-10,9%	-42,1%
Vol de vélomoteur	ZONE DE POLICE	50,0%	-33,3%	-50,0%
	TYPOLOGIE	32,4%	14,2%	-5,6%
Vol de vélo	ZONE DE POLICE	32,4%	36,7%	-44,8%
	TYPOLOGIE	16,2%	-2,6%	-15,3%
Cambriolage dans habitation	ZONE DE POLICE	56,3%	52,0%	-26,3%
	TYPOLOGIE	33,4%	-7,3%	6,6%
Cambriolage ds entreprise ou commerce	ZONE DE POLICE	-44,4%	40,0%	-28,6%
	TYPOLOGIE	2,5%	2,2%	-10,3%
Cambriolage ds service public ou bâtiment administ	ZONE DE POLICE	0,0%	700,0%	-50,0%
	TYPOLOGIE	-2,3%	5,7%	-1,8%
Vol au bélier	ZONE DE POLICE	/	/	/
	TYPOLOGIE	0,0%	80,0%	55,6%



CRIMINALITE ENREGISTREE : ZONE DE POLICE vs TYPOLOGIE

Figure criminelle/phénomène	Niveau	% 2021 - 2022	% 2022 - 2023	% 2023 - 2024
Cambriolage dans bâtiment (total)	ZONE DE POLICE	33,3%	62,5%	-28,6%
	TYPOLOGIE	26,7%	-5,5%	3,9%
Vol à main armée	ZONE DE POLICE	/	/	-100,0%
	TYPOLOGIE	4,1%	1,8%	-12,8%
Vol avec violence sans arme	ZONE DE POLICE	0,0%	60,0%	-25,0%
	TYPOLOGIE	25,1%	3,0%	-0,3%
Vol dans ou sur un véhicule	ZONE DE POLICE	-10,0%	-22,2%	-57,1%
	TYPOLOGIE	5,9%	-1,8%	2,5%
Sacjacking dans une voiture	ZONE DE POLICE	/	/	/
	TYPOLOGIE	0,0%	-100,0%	/
Vol d'armes et explosifs	ZONE DE POLICE	-50,0%	-100,0%	/
	TYPOLOGIE	0,0%	4,0%	8,7%
Steaming	ZONE DE POLICE	/	/	/
	TYPOLOGIE	42,9%	-30,0%	0,0%
Arrachage de sac à main	ZONE DE POLICE	/	/	-100,0%
	TYPOLOGIE	106,7%	-16,1%	-19,2%
Vol à l'arraché	ZONE DE POLICE	50,0%	0,0%	33,3%
	TYPOLOGIE	87,3%	-28,7%	5,7%
Vol à la tire	ZONE DE POLICE	-66,7%	0,0%	-33,3%
	TYPOLOGIE	65,5%	-7,5%	-20,6%
Vol à l'étalage	ZONE DE POLICE	-8,3%	100,0%	4,5%
	TYPOLOGIE	23,2%	4,6%	2,9%
Vol par ruse	ZONE DE POLICE	-33,3%	0,0%	-25,0%
	TYPOLOGIE	14,8%	0,4%	-12,1%



CRIMINALITE ENREGISTREE : ZONE DE POLICE vs TYPOLOGIE

Figure criminelle/phénomène	Niveau	% 2021 - 2022	% 2022 - 2023	% 2023 - 2024
Vol de métaux	ZONE DE POLICE	400,0%	-80,0%	100,0%
	TYPOLOGIE	62,3%	-20,0%	-1,3%
Vol sur les chantiers	ZONE DE POLICE	150,0%	0,0%	-100,0%
	TYPOLOGIE	28,4%	-14,9%	-19,9%
Home-invasion	ZONE DE POLICE	/	/	/
	TYPOLOGIE	-12,5%	-14,3%	58,3%
Vol d'animaux	ZONE DE POLICE	/	-50,0%	200,0%
	TYPOLOGIE	-10,3%	16,4%	-2,1%
Vol de cargaison	ZONE DE POLICE	/	/	/
	TYPOLOGIE	12,7%	26,8%	18,7%
Fraude de cartes de paiements	ZONE DE POLICE	0,0%	266,7%	-45,5%
	TYPOLOGIE	46,8%	-4,2%	-0,1%
Phishing	ZONE DE POLICE	0,0%	1.500,0%	25,0%
	TYPOLOGIE	2,8%	-4,6%	16,9%
Ransomware	ZONE DE POLICE	/	/	/
	TYPOLOGIE	-13,3%	23,1%	-32,8%
Shouldersurfing	ZONE DE POLICE	/	/	/
	TYPOLOGIE	3,1%	19,4%	-47,5%
Skimming	ZONE DE POLICE	/	/	/
	TYPOLOGIE	151,6%	29,5%	-38,6%
Violence contre les métiers d'intérêt général	ZONE DE POLICE	50,0%	0,0%	-100,0%
	TYPOLOGIE	15,9%	-5,1%	7,7%
Viol collectif	ZONE DE POLICE	/	/	/
	TYPOLOGIE	12,0%	-3,6%	0,0%



CRIMINALITE ENREGISTREE : ZONE DE POLICE vs TYPOLOGIE

Figure criminelle/phénomène	Niveau	% 2021 - 2022	% 2022 - 2023	% 2023 - 2024
Graffiti	ZONE DE POLICE	66,7%	0,0%	-60,0%
	TYPLOGIE	48,6%	-14,2%	-1,1%
Dégradation de voiture	ZONE DE POLICE	-34,6%	23,5%	21,4%
	TYPLOGIE	2,5%	1,6%	-2,7%
Rixe au couteau	ZONE DE POLICE	/	/	/
	TYPLOGIE	9,8%	-13,0%	-4,7%
VIF: physique, dans le couple	ZONE DE POLICE	-10,5%	8,8%	16,2%
	TYPLOGIE	9,8%	2,8%	2,1%
VIF: physique, envers des descendants	ZONE DE POLICE	-37,5%	240,0%	-35,3%
	TYPLOGIE	5,4%	13,2%	5,4%
VIF: physique, envers d'autres membres	ZONE DE POLICE	-33,3%	10,0%	-36,4%
	TYPLOGIE	0,4%	7,5%	1,7%
VIF: sexuelle, dans le couple	ZONE DE POLICE	-50,0%	-100,0%	/
	TYPLOGIE	14,9%	9,3%	-11,9%
VIF: sexuelle, envers des descendants	ZONE DE POLICE	-66,7%	100,0%	-100,0%
	TYPLOGIE	-58,3%	-72,9%	21,1%
VIF: sexuelle, envers d'autres membres	ZONE DE POLICE	/	/	/
	TYPLOGIE	-14,3%	41,7%	-17,6%
VIF: psychique, dans le couple	ZONE DE POLICE	133,3%	-8,6%	-9,4%
	TYPLOGIE	-0,9%	-5,1%	-0,9%
VIF: psychique, envers des descendants	ZONE DE POLICE	100,0%	-75,0%	0,0%
	TYPLOGIE	8,6%	-10,8%	5,9%
VIF: psychique, envers d'autres membres	ZONE DE POLICE	-40,0%	-66,7%	0,0%
	TYPLOGIE	9,8%	16,1%	-6,5%



CRIMINALITE ENREGISTREE : ZONE DE POLICE vs TYPOLOGIE

Figure criminelle/phénomène	Niveau	% 2021 - 2022	% 2022 - 2023	% 2023 - 2024
VIF: économique, dans le couple	ZONE DE POLICE	-40,0%	-100,0%	/
	TYPOLOGIE	4,4%	-1,7%	-0,9%
VIF: économique, envers des descendants	ZONE DE POLICE	-50,0%	-100,0%	/
	TYPOLOGIE	-31,4%	-5,7%	54,5%
VIF: économique, envers d'autres membres	ZONE DE POLICE	-33,3%	100,0%	-50,0%
	TYPOLOGIE	20,1%	-5,7%	5,5%
Dopage humain	ZONE DE POLICE	/	-100,0%	/
	TYPOLOGIE	-18,8%	-21,7%	11,1%
Engraissement illégal	ZONE DE POLICE	/	/	/
	TYPOLOGIE	-11,1%	-62,5%	0,0%
Vente de cocaïne	ZONE DE POLICE	-66,7%	300,0%	-50,0%
	TYPOLOGIE	13,6%	13,0%	-17,2%
Import-export de cocaïne	ZONE DE POLICE	/	/	/
	TYPOLOGIE	25,0%	-18,6%	-19,3%
Production de drogues synthétiques	ZONE DE POLICE	-50,0%	-100,0%	/
	TYPOLOGIE	-31,3%	-22,7%	5,9%
Import-export de drogues synthétiques	ZONE DE POLICE	/	-100,0%	/
	TYPOLOGIE	47,4%	21,4%	-23,5%
Vente de drogues synthétiques	ZONE DE POLICE	100,0%	-66,7%	100,0%
	TYPOLOGIE	14,4%	10,9%	-0,9%
Production de cannabis (culture)	ZONE DE POLICE	-66,7%	0,0%	-100,0%
	TYPOLOGIE	-3,8%	-31,3%	-9,1%
Import-export de cannabis en grande quantité	ZONE DE POLICE	/	/	/
	TYPOLOGIE	33,3%	0,0%	25,0%



CRIMINALITE ENREGISTREE : ZONE DE POLICE vs TYPOLOGIE

Figure criminelle/phénomène	Niveau	% 2021 - 2022	% 2022 - 2023	% 2023 - 2024
Vente de cannabis en grande quantité	ZONE DE POLICE	/	-100,0%	/
	TYPOLOGIE	26,1%	0,0%	-31,0%
Import-export d'héroïne	ZONE DE POLICE	/	/	/
	TYPOLOGIE	110,0%	19,0%	-56,0%
Vente-traffic d'héroïne	ZONE DE POLICE	/	/	-100,0%
	TYPOLOGIE	2,5%	-4,9%	-18,2%
Commerce et production d'arme à feu et mun.	ZONE DE POLICE	/	/	/
	TYPOLOGIE	-37,1%	2,6%	27,5%
Commerce et production d'arme non à feu	ZONE DE POLICE	/	/	/
	TYPOLOGIE	60,0%	-50,0%	175,0%
TEH - exploitation économique	ZONE DE POLICE	/	/	/
	TYPOLOGIE	-4,8%	-10,0%	-11,1%
TEH - exploitation sexuelle	ZONE DE POLICE	/	/	/
	TYPOLOGIE	-17,5%	84,8%	17,2%
Violence physique (transport public)	ZONE DE POLICE	/	/	0,0%
	TYPOLOGIE	25,2%	3,0%	12,3%
Violence physique (voie publique)	ZONE DE POLICE	-3,8%	-4,0%	45,8%
	TYPOLOGIE	7,4%	6,2%	4,0%
Violence physique (autre endroit public)	ZONE DE POLICE	-57,1%	33,3%	-25,0%
	TYPOLOGIE	8,0%	14,8%	-11,7%
Violence physique (endroit accessible au public)	ZONE DE POLICE	63,6%	-33,3%	-58,3%
	TYPOLOGIE	42,6%	5,6%	-4,4%
Violence sexuelle (transport public)	ZONE DE POLICE	-100,0%	/	0,0%
	TYPOLOGIE	-6,3%	16,7%	12,9%



CRIMINALITE ENREGISTREE : ZONE DE POLICE vs TYPOLOGIE

Figure criminelle/phénomène	Niveau	% 2021 - 2022	% 2022 - 2023	% 2023 - 2024
Violence sexuelle (voie publique)	ZONE DE POLICE	-60,0%	0,0%	50,0%
	TYPOLOGIE	6,2%	0,6%	6,5%
Violence sexuelle (autre endroit public)	ZONE DE POLICE	0,0%	100,0%	-50,0%
	TYPOLOGIE	-15,1%	7,6%	3,5%
Violence sexuelle (endroit accessible au public)	ZONE DE POLICE	100,0%	250,0%	-85,7%
	TYPOLOGIE	31,3%	-9,9%	-1,4%
Violence psychique (transport public)	ZONE DE POLICE	-100,0%	/	/
	TYPOLOGIE	1,2%	29,3%	3,3%
Violence psychique (voie publique)	ZONE DE POLICE	-39,3%	64,7%	-17,9%
	TYPOLOGIE	6,8%	7,8%	3,1%
Violence psychique (autre endroit public)	ZONE DE POLICE	-100,0%	/	-71,4%
	TYPOLOGIE	-0,4%	14,9%	2,9%
Violence psychique (endroit accessible au public)	ZONE DE POLICE	80,0%	44,4%	-30,8%
	TYPOLOGIE	11,7%	2,8%	8,3%
Vol à main armée (transport public)	ZONE DE POLICE	/	/	/
	TYPOLOGIE	75,0%	71,4%	-50,0%
Vol à main armée (voie publique)	ZONE DE POLICE	/	/	-100,0%
	TYPOLOGIE	14,9%	10,4%	-12,9%
Vol à main armée (autre endroit public)	ZONE DE POLICE	/	/	/
	TYPOLOGIE	-42,9%	0,0%	25,0%
Vol à main armée (endroit accessible au public)	ZONE DE POLICE	/	/	/
	TYPOLOGIE	-7,1%	-4,4%	-29,9%
Vol avec violence sans arme (transport public)	ZONE DE POLICE	/	/	0,0%
	TYPOLOGIE	31,8%	27,6%	10,8%



CRIMINALITE ENREGISTREE : ZONE DE POLICE vs TYPOLOGIE

Figure criminelle/phénomène	Niveau	% 2021 - 2022	% 2022 - 2023	% 2023 - 2024
Vol avec violence sans arme (voie publique)	ZONE DE POLICE	0,0%	0,0%	0,0%
	TYPLOGIE	12,0%	-3,0%	25,8%
Vol avec violence sans arme (autre endroit public)	ZONE DE POLICE	/	/	/
	TYPLOGIE	6,7%	9,4%	-17,1%
Vol avec violence sans arme (endr. acces. au pub.)	ZONE DE POLICE	-100,0%	/	0,0%
	TYPLOGIE	38,4%	7,0%	-12,8%
Faux policiers	ZONE DE POLICE	-100,0%	/	-100,0%
	TYPLOGIE	-21,4%	86,4%	46,3%
Terrorisme, extrémisme et radicalisme	ZONE DE POLICE	/	/	-100,0%
	TYPLOGIE	-16,3%	11,1%	37,5%
Cyberharcèlement	ZONE DE POLICE	-28,6%	40,0%	71,4%
	TYPLOGIE	0,0%	7,5%	6,1%
Fraude à l'identité	ZONE DE POLICE	-21,1%	6,7%	-31,3%
	TYPLOGIE	4,2%	6,0%	-4,3%

STATISTIQUES POLICIERES DE CRIMINALITE

LIEU DE PERPETRATION: ZONE DE POLICE

BERLAAR - NIJLEN

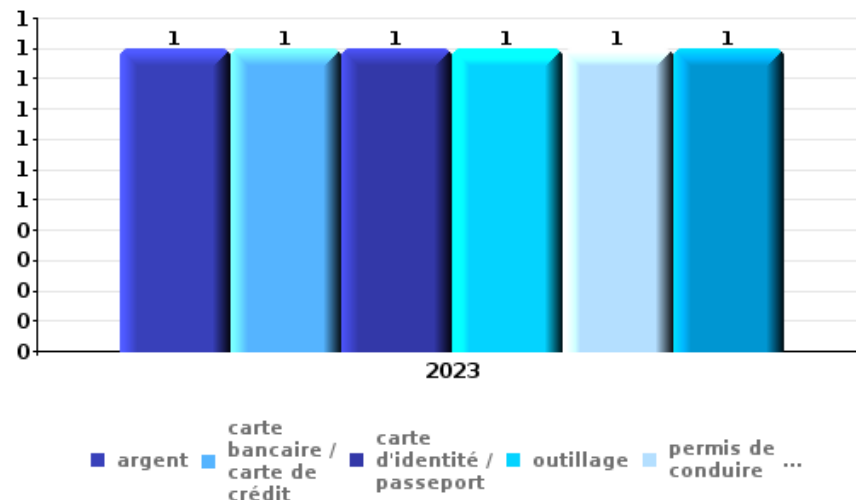
PARTIE VI : OBJETS ET MOYENS DE TRANSPORT



BERLAAR - NIJLEN

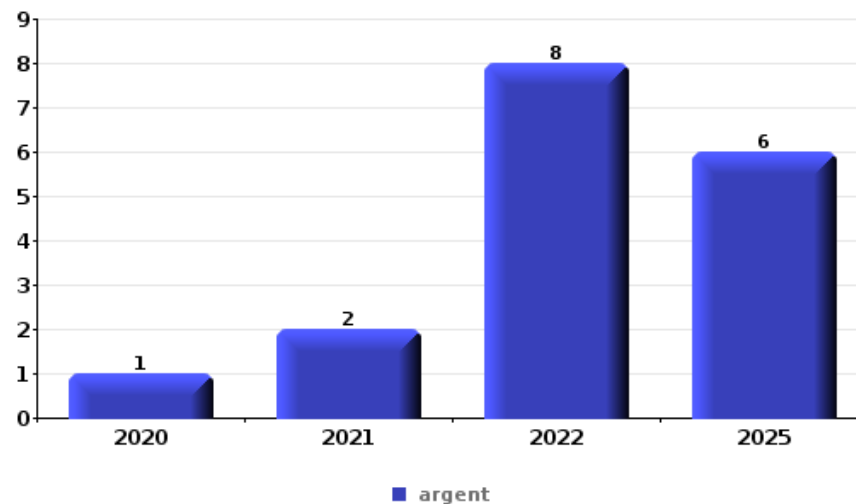
Vol à main armée

Top 5 Objets volés (sbd nombre de faits)		2020	2021	2022	2023	2024	2025
1	argent				1		
1	carte bancaire / carte de crédit				1		
1	carte d'identité / passeport				1		
1	outillage				1		
1	permis de conduire				1		
1	portefeuille				1		



Vol dans ou sur un véhicule

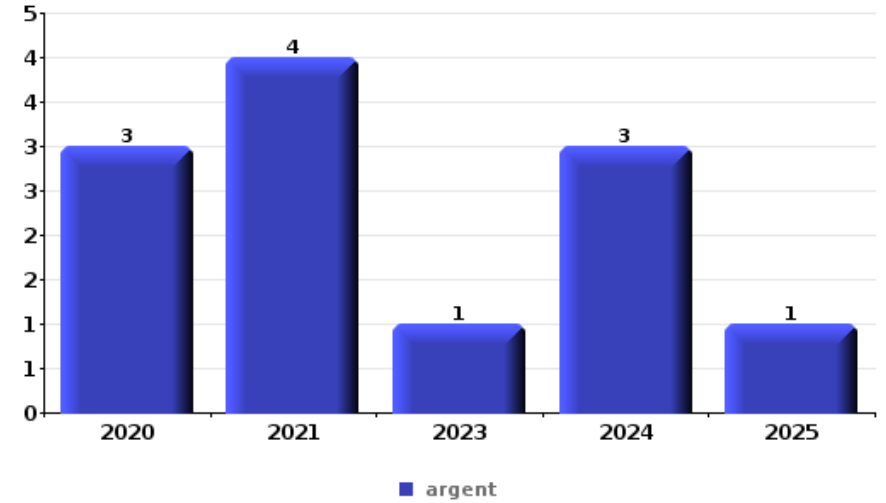
Top 5 Objets volés (sbd nombre de faits)		2020	2021	2022	2023	2024	2025
1	argent	1	2	8			6
2	ordinateur et accessoires	1	2	2	2		4
3	permis de conduire	2	2	1	3	2	
4	pièce de moyen de transport	1	3	1	1	1	2
5	autre document officiel	1	1	2	3	1	
5	outillage	4	1		2	1	
5	portefeuille	2	1	2	1	1	1





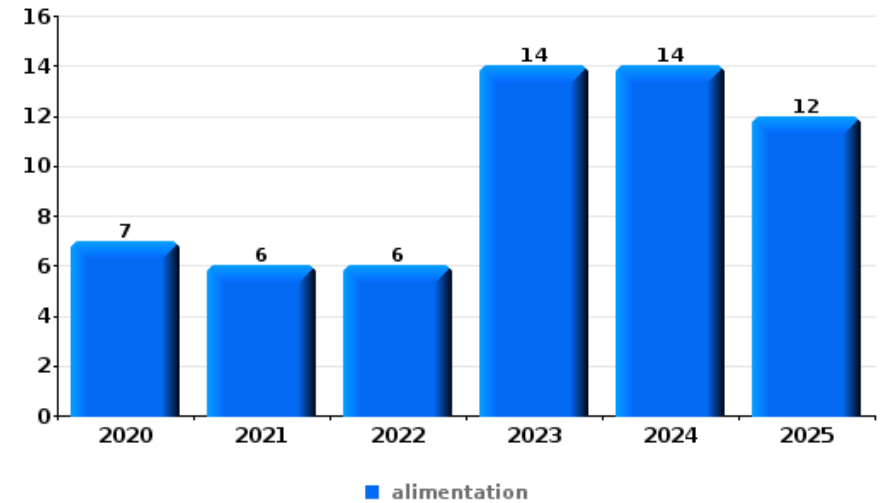
Cambrilage ds entreprise ou commerce

Top 5 Objets volés (sbd nombre de faits)		2020	2021	2022	2023	2024	2025
1	argent	3	4		1	3	1
2	coffre-fort / coffret (argent) / caisse		2			3	1
3	alimentation	1	1			1	1
3	pièce de moyen de transport	1			1	1	1
5	outillage					1	2



Vol à l'étalage

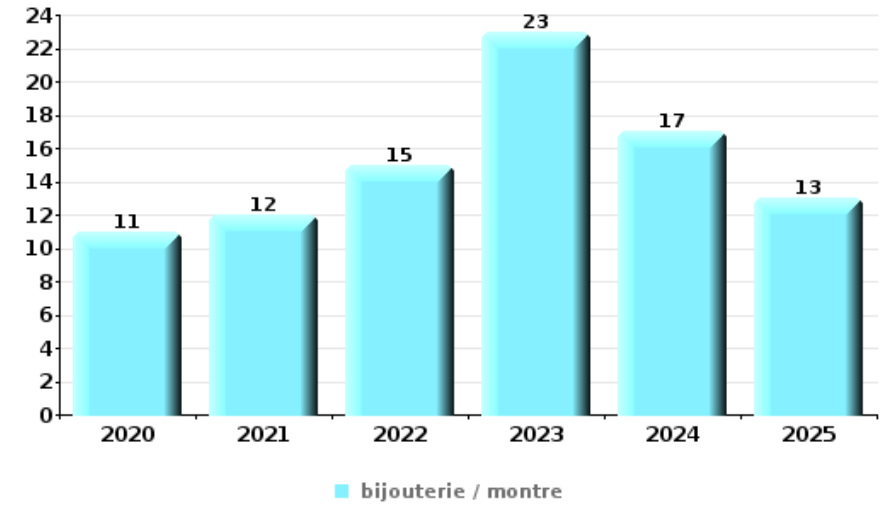
Top 5 Objets volés (sbd nombre de faits)		2020	2021	2022	2023	2024	2025
1	alimentation	7	6	6	14	14	12
2	parfum / produit de beauté		1	1		5	
3	tabac	1			2		
4	livre / cahier			1	1		
5	argent		1				
5	bijouterie / montre					1	
5	lunettes / verres de contact					1	
5	matériaux de construction / de chantier						1
5	ordinateur et accessoires					1	
5	outillage		1				
5	pièce de moyen de transport				1		





Cambrilage dans habitation

Top 5 Objets volés (sbd nombre de faits)		2020	2021	2022	2023	2024	2025
1	bijouterie / montre	11	12	15	23	17	13
2	argent	6	4	12	15	19	5
3	vêtement	1	1	6	4	1	3
4	multimédia	2	1	3	2	4	2
5	GSM et accessoires	2	1		3	3	2
5	outillage	1	2	1	3	3	1
5	parfum / produit de beauté		1	1	3	4	2



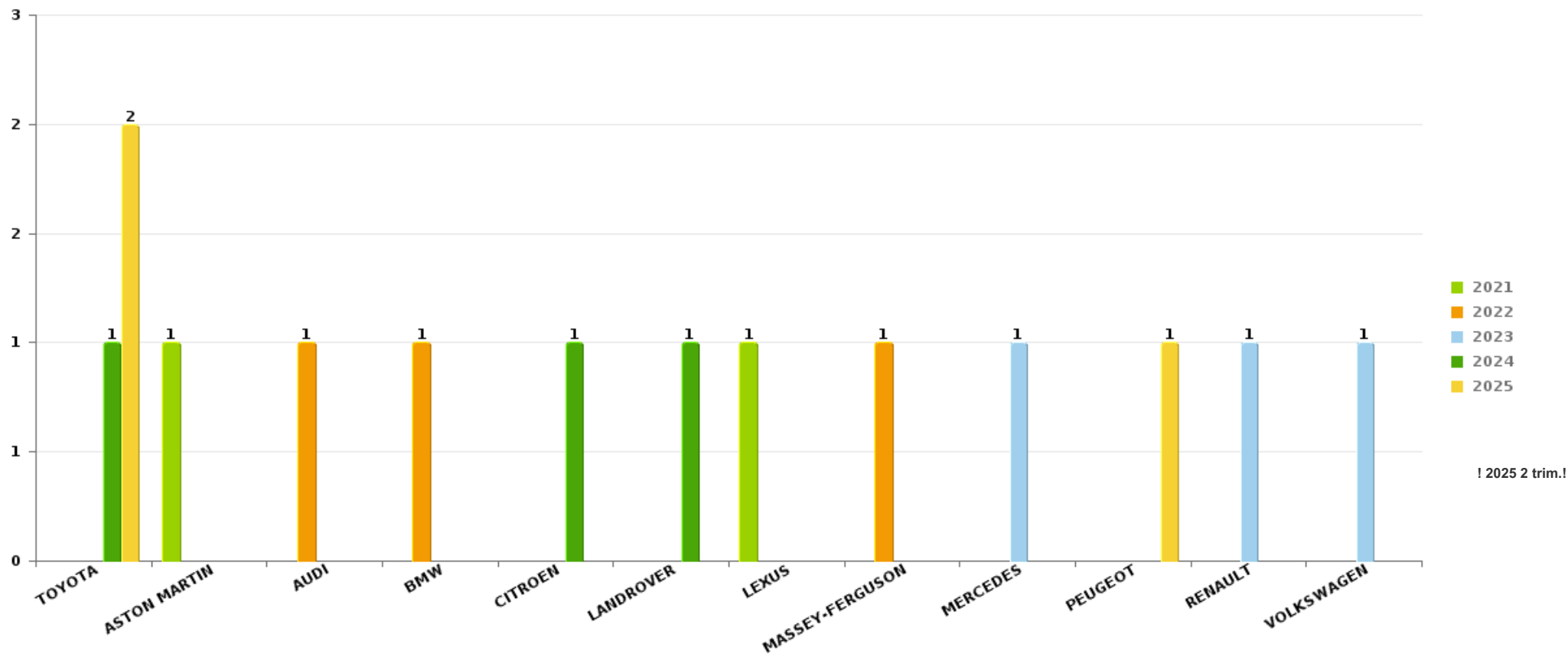
Remarque: en ce qui concerne les objets, aucun total n'est reproduit étant donné que plusieurs objets peuvent avoir été volés lors d'un même fait.



BERLAAR - NIJLEN

Vol de voiture

Nombre de voitures volées par marque (Top 5)



STATISTIQUES POLICIERES DE CRIMINALITE

LIEU DE PERPETRATION: ZONE DE POLICE

BERLAAR - NIJLEN

PARTIE VII : SUSPECTS



Partie 1: Niveau FAITS (comptage du nombre de faits pour lesquels un certain type de suspect est impliqué)

1.1. Nombre d'infractions selon le sexe des suspects identifiés (par catégorie principale)

Étant donné que, tant un suspect identifié masculin qu'un suspect identifié féminin peuvent être impliqués lors d'un même fait, il est possible que la somme des colonnes «Hommes» et «Femmes» soit supérieure à la valeur de la colonne «Total...» (voir également la note méthodologique)

BERLAAR - NIJLEN

2025

Catégorie principale / Sexe	Nombre total de faits avec au moins 1 suspect	Hommes	%	Femmes	%
Drogues	30	27	90,0%	4	13,3%
Infr. contre l'intégrité physique	27	24	88,9%	4	14,8%
Vol et extorsion	23	18	78,3%	6	26,1%
Registre de population	14	10	71,4%	6	42,9%
Protection de la jeunesse	13	4	30,8%	9	69,2%
Législation sur les étrangers	10	9	90,0%	2	20,0%
Fraude	9	8	88,9%	2	22,2%
Infr. contre la sécurité publique	10	9	90,0%	1	10,0%
Infr. contre l'autorité publique	9	5	55,6%	4	44,4%
Environnement	5	3	60,0%	4	80,0%
Armes et explosifs	6	5	83,3%	1	16,7%
Dégradation de la propriété	6	6	100,0%		
Infr. contre autres valeurs morales et sentiments	6	6	100,0%		
Infr. contre les mœurs	3	2	66,7%	1	33,3%
Loi du football	3	3	100,0%		
Protection de la personne	3			3	100,0%

CRIMINALITE ENREGISTREE: SUSPECTS



Catégorie principale / Sexe	Nombre total de faits avec au moins 1 suspect	Hommes	%	Femmes	%
Code pénal social	2	2	100,0%		
Protection des revenus publics	2	1	50,0%	1	50,0%
Autres lois spéciales	1	1	100,0%		
Criminalité informatique	1			1	100,0%
Santé publique	1			1	100,0%
Total	184	143	77,7 %	50	27,2 %



1.2. Nombre d'infractions selon le sexe des suspects identifiés (par figure criminelle)

Étant donné que, tant un suspect identifié masculin qu'un suspect identifié féminin peuvent être impliqués lors d'un même fait, il est possible que la somme des colonnes «Hommes» et «Femmes» soit supérieure à la valeur de la colonne «Total...» (voir également la note méthodologique)

BERLAAR - NIJLEN

2025

FC Vol moyen de transport

Figure criminelle / Sexe	Nombre total de faits avec au moins 1 suspect identifié	Femmes	%
Vol de vélo	1	1	100,0%
Total	PA	PA	PA

FC Cambriolage

Figure criminelle / Sexe	Nombre total de faits avec au moins 1 suspect identifié	Hommes	%
Cambriolage dans habitation	1	1	100,0%
Cambriolage ds entreprise ou commerce	1	1	100,0%
Cambriolage dans bâtiment (total)	2	2	100,0%
Total	PA	PA	PA

CRIMINALITE ENREGISTREE: SUSPECTS



FC Vol autre

Figure criminelle / Sexe	Nombre total de faits avec au moins 1 suspect identifié	Hommes	%	Femmes	%
Vol avec violence sans arme	2	2	100,0%		
Vol dans ou sur un véhicule	1			1	100,0%
Vol d'armes et explosifs	1			1	100,0%
Vol à l'étalage	11	9	81,8%	3	27,3%
Vol par ruse	1			1	100,0%
Total	PA	PA	PA	PA	PA

Criminalité ICT

Figure criminelle / Sexe	Nombre total de faits avec au moins 1 suspect identifié	Femmes	%
Phishing	1	1	100,0%
Total	PA	PA	PA

FC Autre

Figure criminelle / Sexe	Nombre total de faits avec au moins 1 suspect identifié	Hommes	%
Dégradation de voiture	1	1	100,0%
Total	PA	PA	PA



PH Violence intrafamiliale (VIF)

Figure criminelle / Sexe	Nombre total de faits avec au moins 1 suspect identifié	Hommes	%	Femmes	%
VIF: physique, dans le couple	12	11	91,7%	2	16,7%
VIF: physique, envers des descendants	3	3	100,0%		
VIF: physique, envers d'autres membres	1	1	100,0%		
VIF: sexuelle, dans le couple	1	1	100,0%		
VIF: psychique, dans le couple	3	3	100,0%		
VIF: psychique, envers des descendants	1	1	100,0%		
VIF: psychique, envers d'autres membres	2	2	100,0%		
VIF: économique, dans le couple	2	2	100,0%		
Total	PA	PA	PA	PA	PA

PH Drogues

Figure criminelle / Sexe	Nombre total de faits avec au moins 1 suspect identifié	Hommes	%	Femmes	%
Vente de cocaïne	2	2	100,0%		
Vente de drogues synthétiques	3	3	100,0%	1	33,3%
Total	PA	PA	PA	PA	PA

PH Violence dans l'espace public

Figure criminelle / Sexe	Nombre total de faits avec au moins 1 suspect identifié	Hommes	%	Femmes	%
Violence physique (voie publique)	9	7	77,8%	2	22,2%
Violence physique (autre endroit public)	1			1	100,0%
Violence physique (endroit accessible au public)	4	4	100,0%		
Violence psychique (voie publique)	6	4	66,7%	2	33,3%
Violence psychique (endroit accessible au public)	6	2	33,3%	4	66,7%
Vol avec violence sans arme (endr. acces. au pub.)	2	2	100,0%		
Total	PA	PA	PA	PA	PA

CRIMINALITE ENREGISTREE: SUSPECTS



PH Autre

Figure criminelle / Sexe	Nombre total de faits avec au moins 1 suspect identifié	Hommes	%
Cyberharcèlement	6	6	100,0%
Total	PA	PA	PA



1.3. Nombre d'infractions selon l'âge des suspects identifiés (par catégorie principale)

Étant donné que, tant un suspect identifié mineur qu'un suspect identifié majeur peuvent être impliqués lors d'un même fait, il est possible que la somme des colonnes «Mineur» et «Majeur» soit supérieure à la valeur de la colonne «Total...» (voir également la note méthodologique)

BERLAAR - NIJLEN

2025

Catégorie principale / Âge	Nombre total de faits avec au moins 1 suspect identifié	Mineur	%	Majeur	%
Drogues	30	9	30,0%	22	73,3%
Infr. contre l'intégrité physique	27	2	7,4%	26	96,3%
Vol et extorsion	23	2	8,7%	21	91,3%
Registre de population	14			14	100,0%
Protection de la jeunesse	13	12	92,3%	1	7,7%
Législation sur les étrangers	10	1	10,0%	10	100,0%
Infr. contre la sécurité publique	10			10	100,0%
Infr. contre l'autorité publique	9	1	11,1%	9	100,0%
Fraude	9			9	100,0%
Armes et explosifs	6			6	100,0%
Dégradation de la propriété	6	2	33,3%	4	66,7%
Infr. contre autres valeurs morales et sentiments	6			6	100,0%
Environnement	5			5	100,0%
Infr. contre les mœurs	3	1	33,3%	2	66,7%
Loi du football	3			3	100,0%
Protection de la personne	3			3	100,0%
Code pénal social	2			2	100,0%
Protection des revenus publics	2			2	100,0%
Autres lois spéciales	1			1	100,0%
Criminalité informatique	1			1	100,0%
Santé publique	1			1	100,0%
Total	184	30	16,3%	158	85,9%



1.4. Nombre d'infractions selon l'âge des suspects identifiés (par figure criminelle)

Étant donné que, tant un suspect identifié mineur qu'un suspect identifié majeur peuvent être impliqués lors d'un même fait, il est possible que la somme des colonnes «Mineur» et «Majeur» soit supérieure à la valeur de la colonne «Total...»
(voir également la note méthodologique)

BERLAAR - NIJLEN

2025

FC Vol moyen de transport

Figure criminelle / Âge	Nombre total de faits avec au moins 1 suspect identifié	Majeur	%
Vol de vélo	1	1	100,0%
Total	PA	PA	PA

FC Cambriolage

Figure criminelle / Âge	Nombre total de faits avec au moins 1 suspect identifié	Majeur	%
Cambriolage dans habitation	1	1	100,0%
Cambriolage ds entreprise ou commerce	1	1	100,0%
Cambriolage dans bâtiment (total)	2	2	100,0%
Total	PA	PA	PA

FC Vol autre

Figure criminelle / Âge	Nombre total de faits avec au moins 1 suspect identifié	Mineur	%	Majeur	%
Vol avec violence sans arme	2			2	100,0%
Vol dans ou sur un véhicule	1			1	100,0%
Vol d'armes et explosifs	1			1	100,0%
Vol à l'étalage	11	2	18,2%	9	81,8%
Vol par ruse	1			1	100,0%
Total	PA	PA	PA	PA	PA

CRIMINALITE ENREGISTREE: SUSPECTS



Criminalité ICT

Figure criminelle / Âge	Nombre total de faits avec au moins 1 suspect identifié	Majeur	%
Phishing	1	1	100,0%
Total	PA	PA	PA

FC Autre

Figure criminelle / Âge	Nombre total de faits avec au moins 1 suspect identifié	Majeur	%
Dégradation de voiture	1	1	100,0%
Total	PA	PA	PA

PH Violence intrafamiliale (VIF)

Figure criminelle / Âge	Nombre total de faits avec au moins 1 suspect identifié	Majeur	%
VIF: physique, dans le couple	12	12	100,0%
VIF: physique, envers des descendants	3	3	100,0%
VIF: physique, envers d'autres membres	1	1	100,0%
VIF: sexuelle, dans le couple	1	1	100,0%
VIF: psychique, dans le couple	3	3	100,0%
VIF: psychique, envers des descendants	1	1	100,0%
VIF: psychique, envers d'autres membres	2	2	100,0%
VIF: économique, dans le couple	2	2	100,0%
Total	PA	PA	PA

PH Drogues

Figure criminelle / Âge	Nombre total de faits avec au moins 1 suspect identifié	Mineur	%	Majeur	%
Vente de cocaïne	2	1	50,0%	2	100,0%
Vente de drogues synthétiques	3	1	33,3%	3	100,0%
Total	PA	PA	PA	PA	PA



PH Violence dans l'espace public

Figure criminelle / Âge	Nombre total de faits avec au moins 1 suspect identifié	Mineur	%	Majeur	%
Violence physique (voie publique)	9	1	11,1%	9	100,0%
Violence physique (autre endroit public)	1			1	100,0%
Violence physique (endroit accessible au public)	4			4	100,0%
Violence psychique (voie publique)	6	1	16,7%	6	100,0%
Violence psychique (endroit accessible au public)	6	1	16,7%	5	83,3%
Vol avec violence sans arme (endr. acces. au pub.)	2			2	100,0%
Total	PA	PA	PA	PA	PA

PH Autre

Figure criminelle / Âge	Nombre total de faits avec au moins 1 suspect identifié	Majeur	%
Cyberharcèlement	6	6	100,0%
Total	PA	PA	PA



Partie 2: Niveau SUSPECTS-FAIT (comptage du nombre de combinaisons suspect-fait)

2.1. Nombre de suspects-fait selon le sexe des suspects identifiés (TOP 5 des catégories principales)

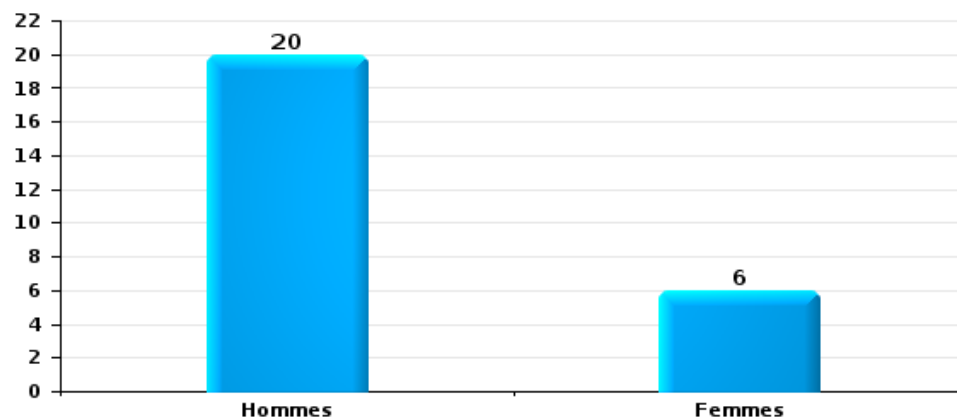
Lorsqu'un même suspect a commis plusieurs faits durant la période considérée, il est aussi comptabilisé plusieurs fois (voir également la note méthodologique)

BERLAAR - NIJLEN

2025

Vol et extorsion

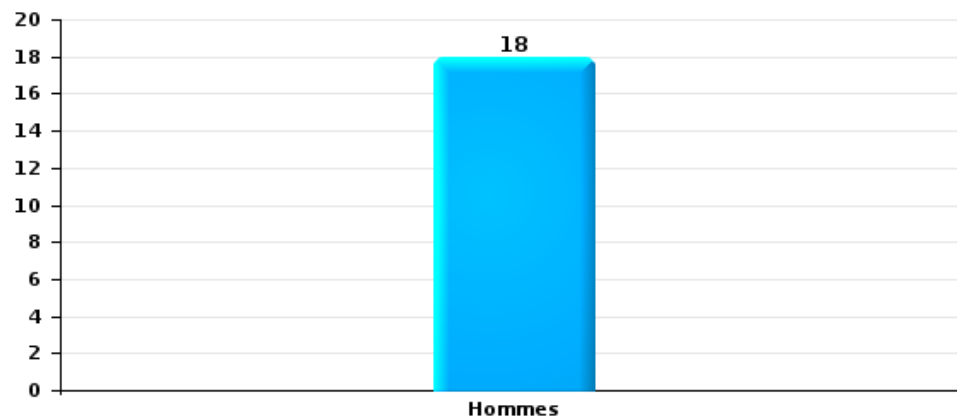
Nombre de suspects-fait selon le sexe





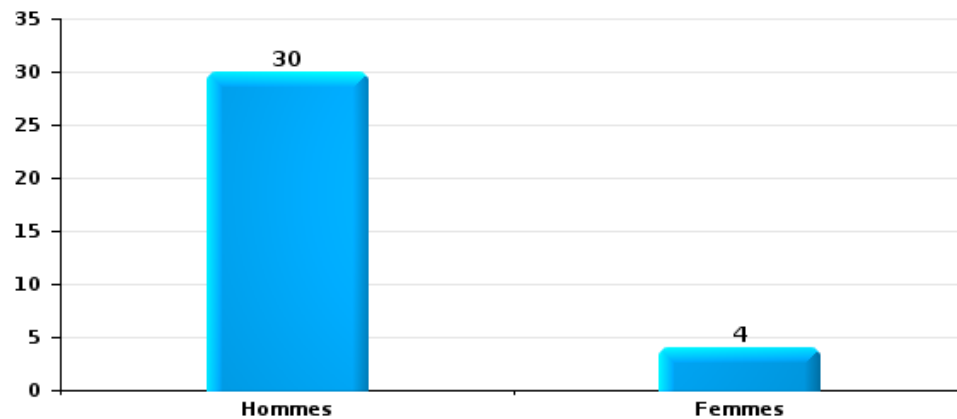
Dégradation de la propriété

Nombre de suspects-fait selon le sexe



Infr. contre l'intégrité physique

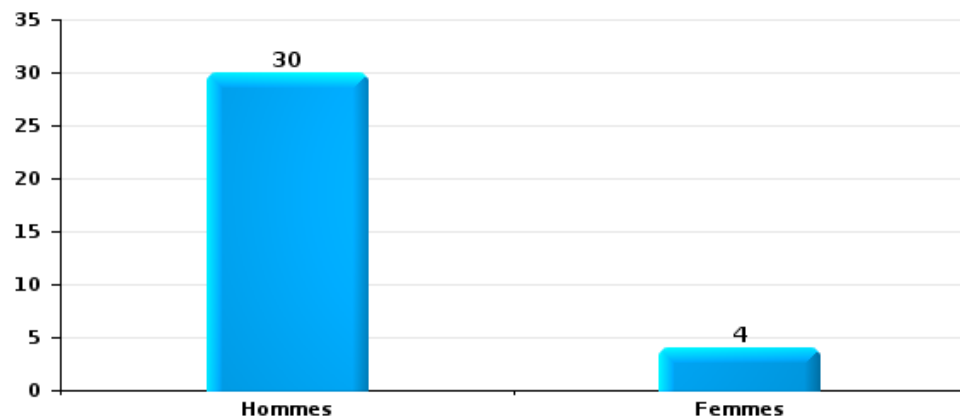
Nombre de suspects-fait selon le sexe





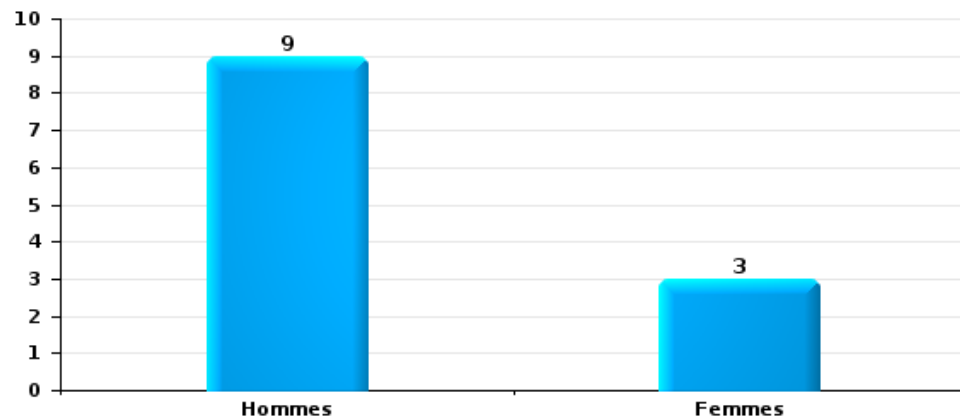
Drogues

Nombre de suspects-fait selon le sexe



Fraude

Nombre de suspects-fait selon le sexe





2.2. Nombre de suspects-fait selon le sexe des suspects identifiés (TOP 5 des figures criminelles)

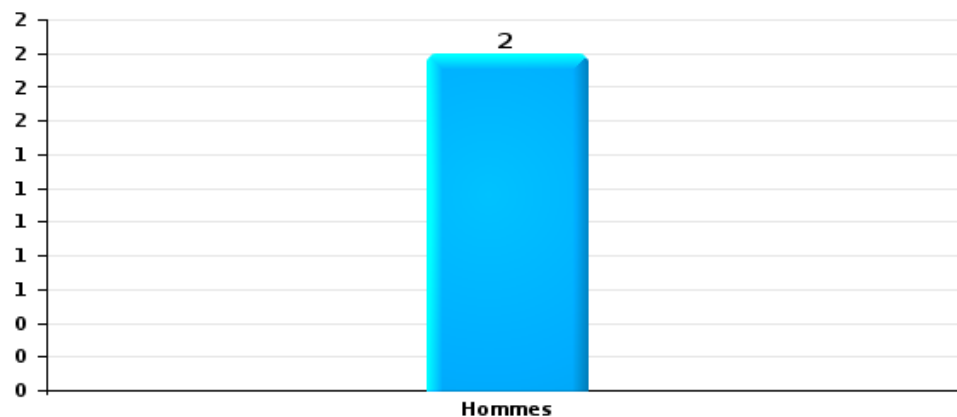
Lorsqu'un même suspect a commis plusieurs faits durant la période considérée, il est aussi comptabilisé plusieurs fois (voir également la note méthodologique)

BERLAAR - NIJLEN

2025

Cambriolage dans bâtiment (total)

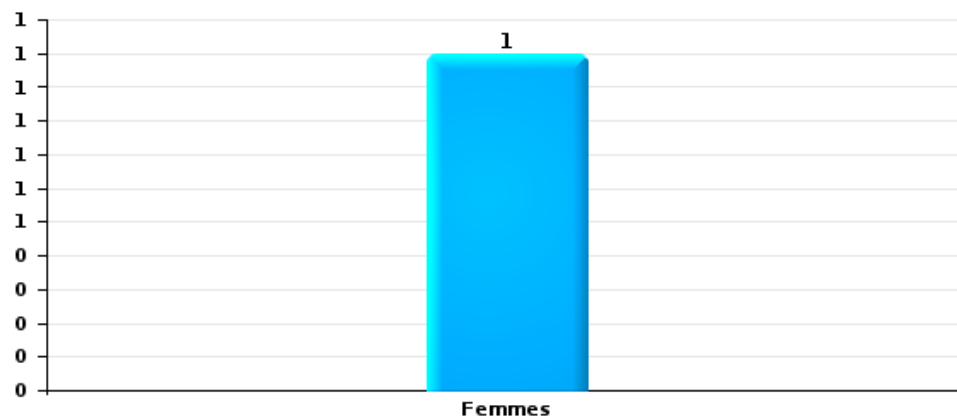
Nombre de suspects-fait selon le sexe





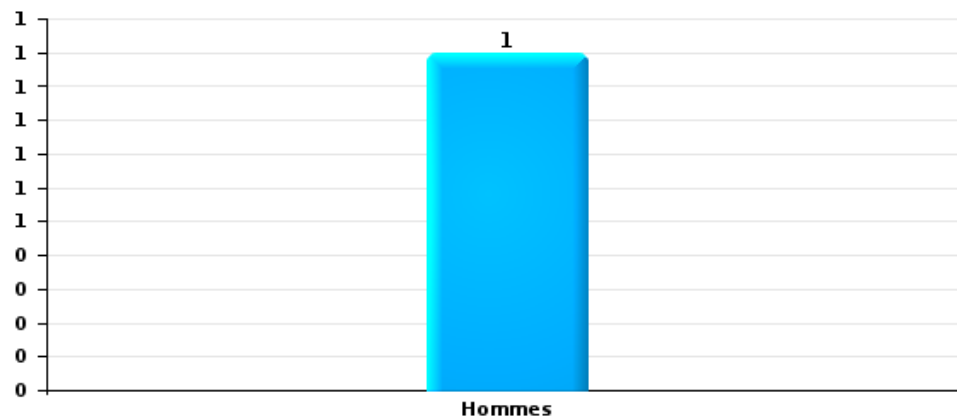
Vol dans ou sur un véhicule

Nombre de suspects-fait selon le sexe



Dégradation de voiture

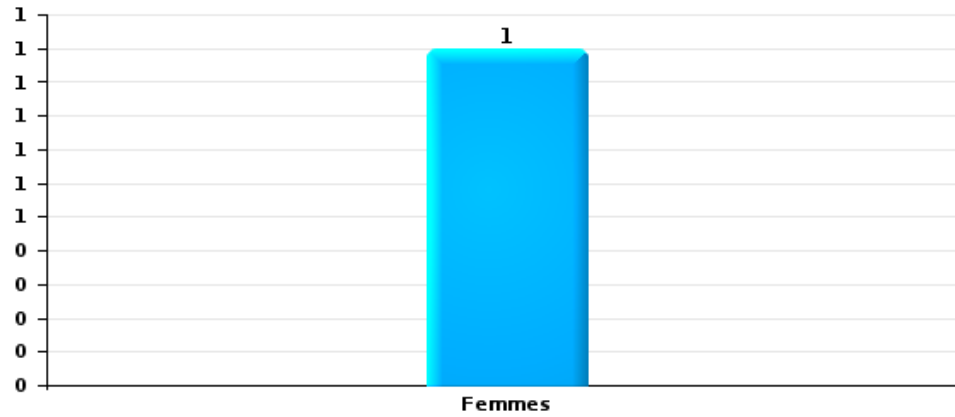
Nombre de suspects-fait selon le sexe





Vol de vélo

Nombre de suspects-fait selon le sexe





2.3. Nombre de suspects-fait selon l'âge des suspects identifiés (TOP 5 des catégories principales)

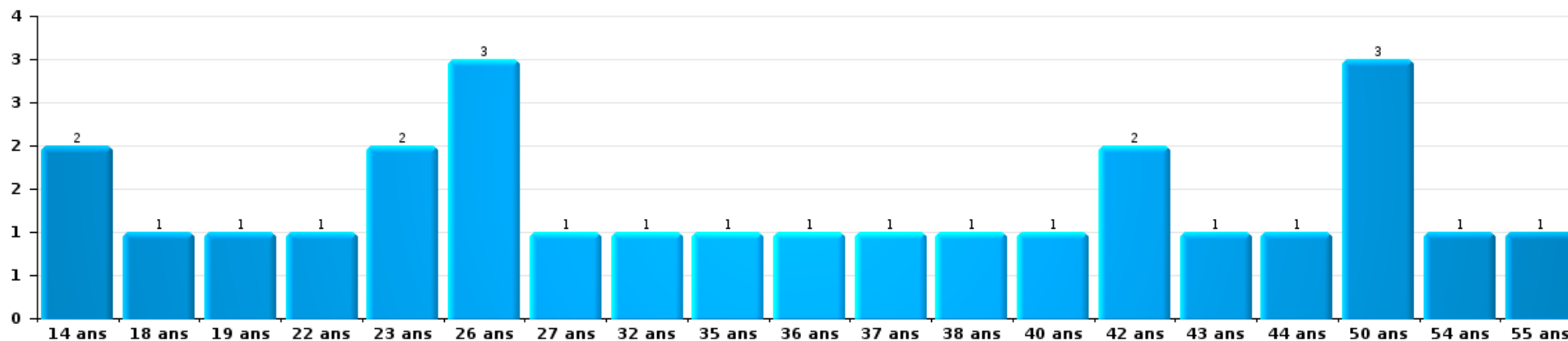
1) Lorsqu'un même suspect a commis plusieurs faits durant la période considérée, il est aussi comptabilisé plusieurs fois, qu'il ait le même âge ou non – 2) Les suspects au-dessous de 14 ans et à partir de 90 ans ne sont pas repris dans le tableau (voir également la note méthodologique)

BERLAAR - NIJLEN

2025

Vol et extorsion

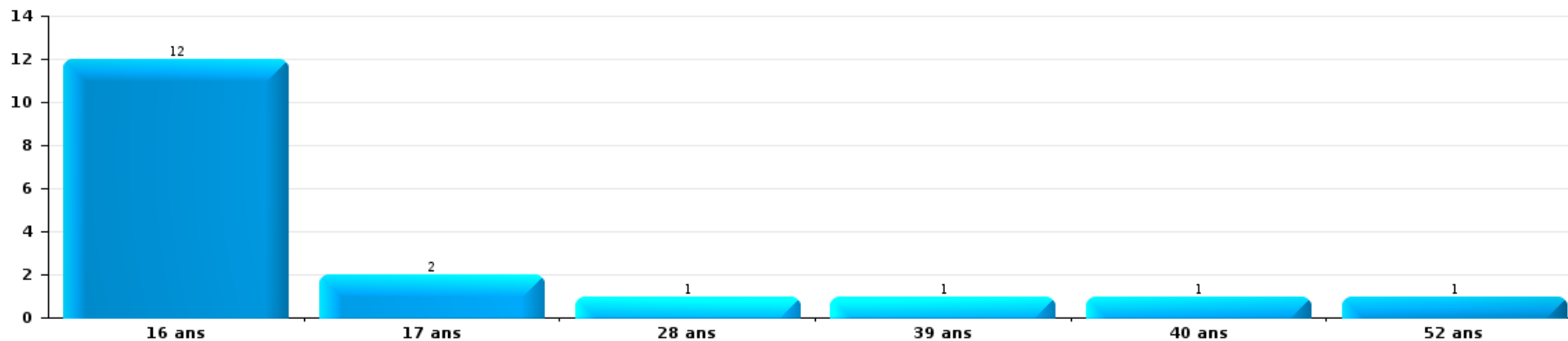
Nombre de suspects-fait par âge (chronologique)





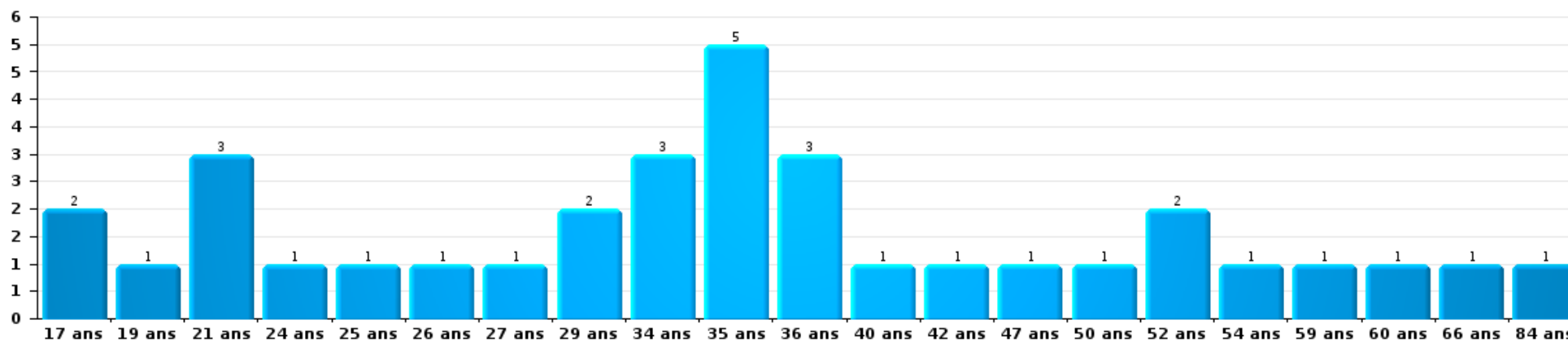
Dégradation de la propriété

Nombre de suspects-fait par âge (chronologique)



Infr. contre l'intégrité physique

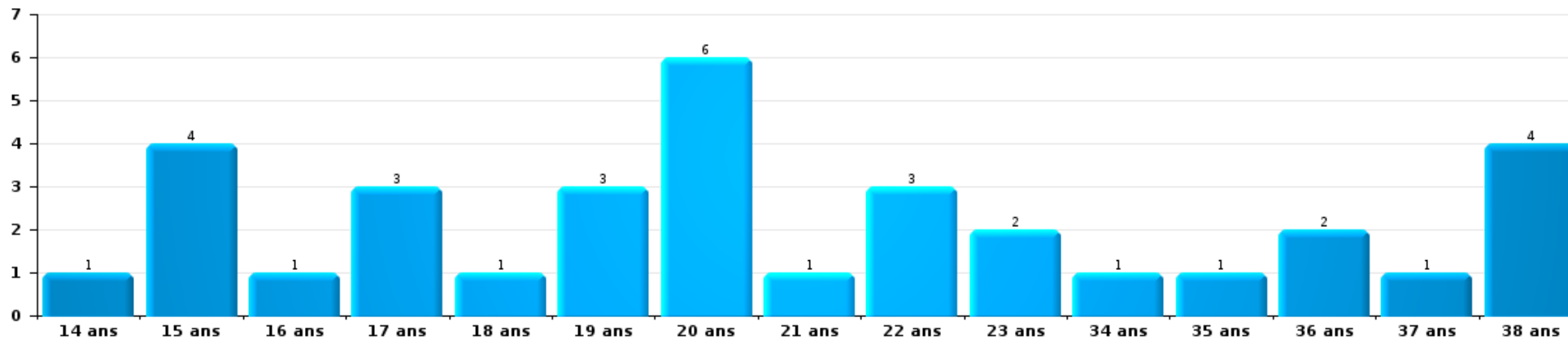
Nombre de suspects-fait par âge (chronologique)





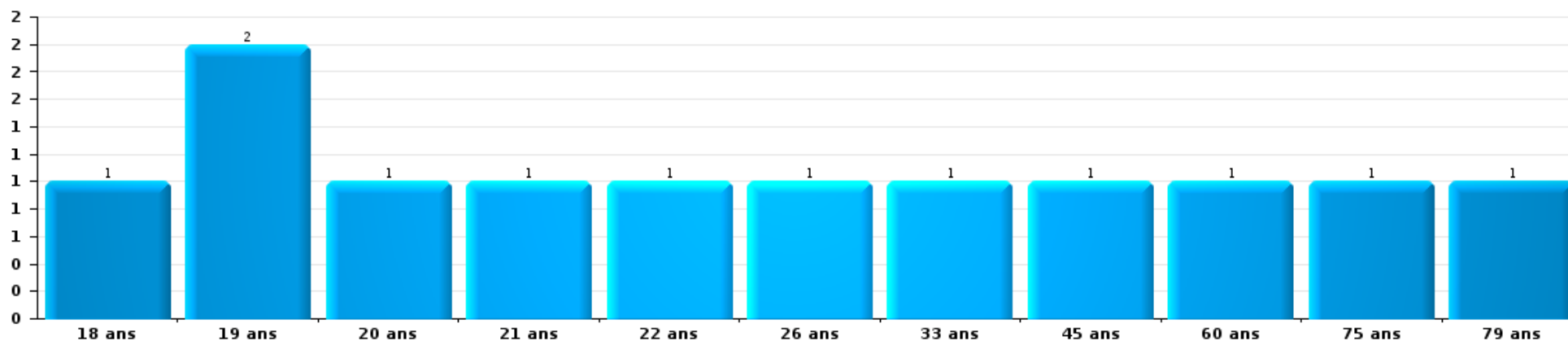
Drogues

Nombre de suspects-fait par âge (chronologique)



Fraude

Nombre de suspects-fait par âge (chronologique)





2.4. Nombre de suspects-fait selon l'âge des suspects identifiés (TOP 5 des figures criminelles)

1) Lorsqu'un même suspect a commis plusieurs faits durant la période considérée, il est aussi comptabilisé plusieurs fois, qu'il ait le même âge ou non - 2) Les suspects au-dessous de 14 ans et à partir de 90 ans ne sont pas repris dans le tableau (voir également la note méthodologique)

BERLAAR - NIJLEN

2025

Cambriolage dans bâtiment (total)

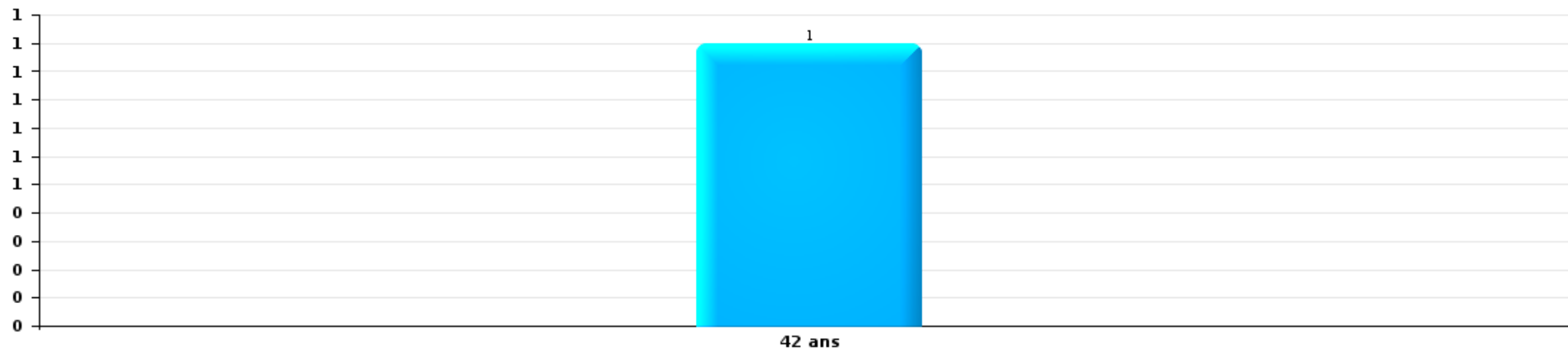
Nombre de suspects-fait par âge (chronologique)





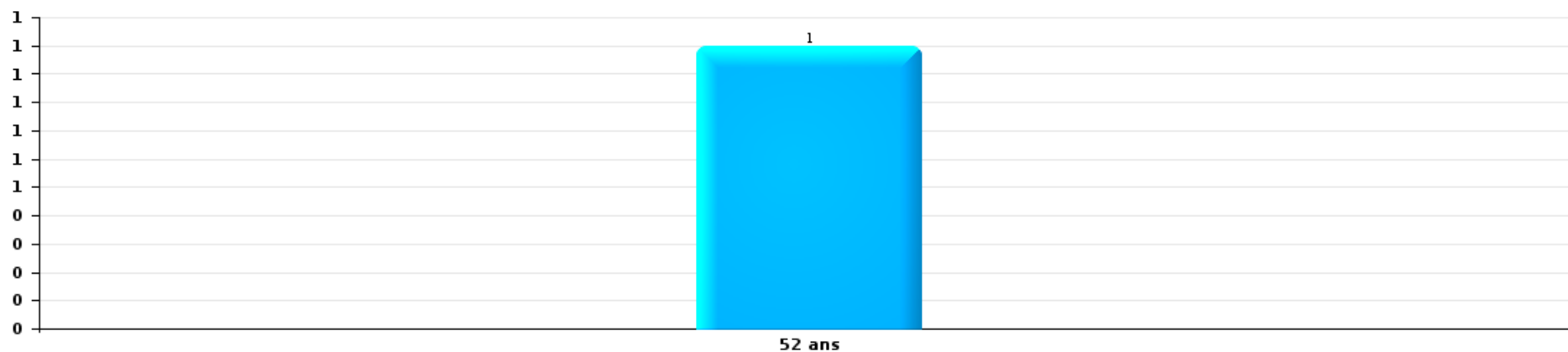
Vol dans ou sur un véhicule

Nombre de suspects-fait par âge (chronologique)



Dégradation de voiture

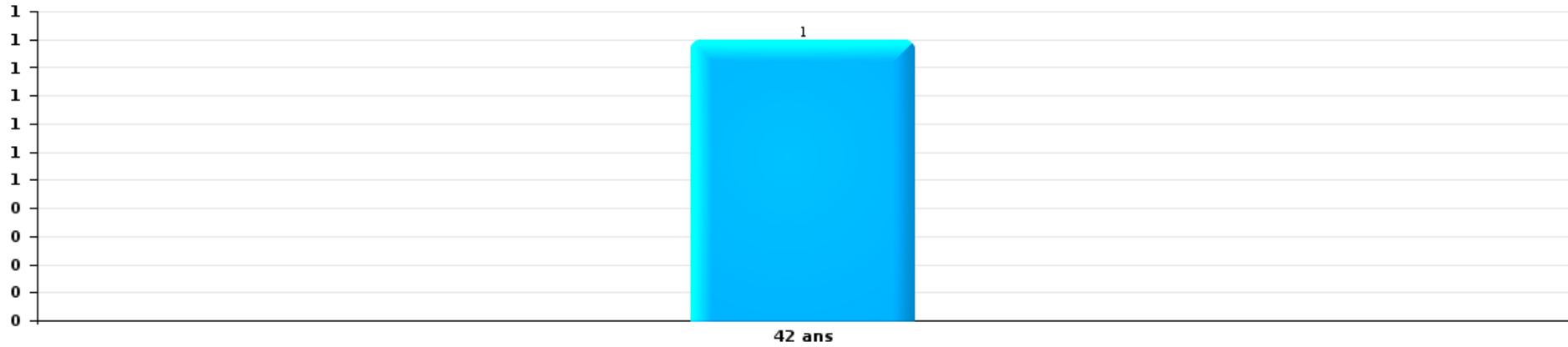
Nombre de suspects-fait par âge (chronologique)





Vol de vélo

Nombre de suspects-fait par âge (chronologique)



STATISTIQUES POLICIERES DE CRIMINALITE

LIEU DE PERPETRATION: ZONE DE POLICE

BERLAAR - NIJLEN

***ANNEXE I: DETAIL PAR CATEGORIE DE DELIT
CODE PENAL***



BERLAAR - NIJLEN

Infraction Code pénal

Infr. contre l'intégrité physique

			2000	2015	2016	2017	2018	2019	2020	2021	2022	2023	2024	2025
Assassinat	Parricide (assassinat)	Tent.									1			
	Empoisonnement (assassinat)	Acc.			1									
	Autres	Tent.	1						1					
		Sous-total		1		1			1		1			
Meurtre	Autres	Tent.		3	2	1	1	5	2	4		2	1	2
		Sous-total		3	2	1	1	5	2	4		2	1	2
Torture et maltraitance	Torture	Acc.				1								
	Traitement inhumain	Acc.				1		2		2				
	Traitement dégradant	Acc.						2		2			2	
		Sous-total					2		4		4		2	
Coups et/ou blessures vol. en sphère familiale	Entre partenaires ou ex-partenaires	Acc.	8	35	33	22	28	25	32	33	32	33	40	22
	Lors d'un différend familial en général	Acc.	10											
	Par les parents envers un mineur	Acc.	1	1	1	1	3	3	6	3	3	9	7	5
	Par les parents envers personne vulnérable	Acc.									1			
	Envers les parents	Acc.	1	5	3	3	8	7	4	2	6	2	3	1
	Envers d'autres ascendants directs ou collatéraux	Acc.		3	2	3	1	1	1	5		4	4	2
	Sous-total		20	44	39	29	40	36	43	43	42	48	54	30
Coups et/ou blessures vol. hors sphère familiale	Bagarres (=coups réciproques)	Acc.	4	17	17	19	20	20	25	26	21	26	28	12
	Coups envers fonctionnaire de police	Acc.		2	5	3	3	1		4	2	3		
	Envers un mineur par une pers. ayant autorité	Acc.	1	2		1	1	1		2	1	3	2	
	Envers un mineur qualité de l'auteur inconnue	Acc.	3	2	2	1		3	6	8	4	6	1	4
	Envers pers. vulnérable par pers. ayant autorité	Acc.							1		1			
	Envers pers. vulnérable (qualité auteur inconnue)	Acc.											1	
	Envers un mineur par cohabitant sans rel. Autorité	Acc.											2	
	Coups envers personnel transport public	Acc.		1				1						1
	Coups envers personnel autre service public	Acc.				1	1				1			
	Coups envers profession médicale	Acc.						1						
	Coups envers personnel institut d'enseignement	Acc.			3		1	5	3		3	3		3
	Non spécifié	Acc.	50	35	45	34	37	40	28	31	35	42	37	17
		Tent.									1			
	Sous-total		58	59	72	59	63	72	63	72	68	83	71	37



Infr. contre l'intégrité physique

			2000	2015	2016	2017	2018	2019	2020	2021	2022	2023	2024	2025
Abstention coupable		Acc.						1		1		1		
		Sous-total						1		1		1		
Autres infr. volontaires. c/ l'intégrité phys.	Privation de soins à enfant ou personne vulnérable	Acc.		1						1	1	2		
	Abandon d'enfant dans le besoin	Acc.			1									
	Administration substances nuisibles	Acc.			1		1	1			1			
		Tent.					1							
	Entrave méchante à la circulation	Acc.	1	1	3	5	2	1		2	2		2	
	Voies de faits et violences légères	Acc.	3		1	2	1	2	2	2	2	3	9	6
		Sous-total	4	2	6	7	5	4	2	5	7	11	8	5
Infr. involontaires contre l'intégrité physique	Coups et/ou blessures involontaires	Acc.	5					1			1	1		
	Causer un accident de chemin de fer	Acc.		1										
	Morsure de chien	Acc.		1	1	2	1	2	1	2	1	1	2	1
		Sous-total	5	2	1	2	1	3	1	2	2	2	2	2
		Total	88	110	120	99	112	121	116	127	124	147	138	75



Infr. contre la liberté individuelle

			2000	2015	2016	2017	2018	2019	2020	2021	2022	2023	2024	2025	
Enlèvement de mineur ou personne vulnérable	Enlèvement parental	Acc.		1			1			1	1				
		Tent.			1								1		
	Autre enlèvement	Acc.	1						2	1				1	
		Tent.		1	1								1		
Sous-total			1	2	1	1	1	2	2	2	1	2	1		
Détenition par un particulier	Acc.		1	1	1			1	1	6	1			1	
	Sous-total		1	1	1			1	1	6	1			1	
Total			2	3	2	2	1	1	3	8	2	2	2		



Infr. contre les mœurs

			2000	2015	2016	2017	2018	2019	2020	2021	2022	2023	2024	2025
Viol n'ayant pas causé la mort	Victime < 10a	Acc.		2	2									
	Victime 10a - 14a	Acc.		1			1							
	Victime 14a - 16a	Acc.	3		1	1		1	2	2				
	Victime 16a - 18a	Acc.	1		1	1		1	1					
	Victime majeure	Acc. Tent.	1	1	3	2	3	4	7	4	1			
	Sous-total		5	4	7	4	4	7	10	6	1			
Viol avec conséquence inconnue	Acc.		1											
	Sous-total		1											
Viol n'ayant pas causé la mort (nvCPS)	Victime < 16a	Acc.						1			4	6	2	1
	Victime 16a - 18a	Acc.									2		1	1
	Victime majeure	Acc.								1	1	2	1	2
	Sous-total							1		1	7	8	4	4
Attentat à la pudeur avec violence / menace	Victime < 16a	Acc. Tent.			2	1			1	1				
	Victime majeure	Acc.		2	2	2	1	1	2	1				
	Sous-total			2	4	3	2	1	3	2				
Attentat à la pudeur sans violence / menace	Victime < 16a	Acc.	1	3	2	5	1	1	3	3	2			
	Victime 16a - 18a	Acc.				2	3		1					
	Victime âge inconnu	Acc.			1	1				2				
	Sous-total		1	3	3	8	4	1	4	5	2			
Attentat à la pudeur non spécifié	Acc.		1											
	Sous-total		1											
Atteinte intégrité sexuelle sans mort (nvCPS)	Victime < 16a	Acc.									5	9	5	3
	Victime 16a - 18a	Acc.										2		
	Victime majeure	Acc.									5	5	4	2
	Sous-total										10	16	9	5
Pornographie enfantine	Détention	Acc.					2		3	1	3			
	Distribution	Acc.		1	2	1	2	6	4	9	2			
	Accès pornographie enfantine via technologie	Acc. Tent.					1	1	1		1			
	Non spécifié	Acc.								2				
	Sous-total			1	2	1	5	7	8	13	6			

FPF/DGR/DR/BIPOL - Statistiques policières de criminalité (date de clôture: 31/10/2025)
 Les données pour les années 2001 jusqu'à 2014 ne sont plus publiées mais restent disponibles sur demande auprès du service BIPOL.
 Les données pour 2025 ne concernent que le 1er semestre.



Infr. contre les mœurs

			2000	2015	2016	2017	2018	2019	2020	2021	2022	2023	2024	2025
Pornographie	Acc.						1							
	Sous-total						1							
Incitation à la débauche	Victime mineure	Acc.			1	2	8	3	1	2				
	Victime majeure	Acc.			1	1								
	Age victime inconnu	Acc.				1	1			1				
	Autre publicité pour débauche	Acc.						1						
	Sous-total				2	4	9	4	1	3				
Exploitation de la débauche d'autrui	Victime majeure	Acc.					1							
	Sous-total						1							
Outrage public aux bonnes mœurs	Actions (exhibitionnisme, etc.)	Acc.	2	3	3	2	5	1	2	6	1			
	Ecrits, images, objets	Acc.			2	1	3	1	2	3	2			
	Obscénités en public	Acc.	1			1								
	Exhibitionnisme (nvCPS)	Acc.									1	3	2	
	Sous-total		3	3	4	8	2	4	9	4	4	3	2	
Voyeurisme	Observation/enregistrement de nudité ou intimité	Acc.				2	1	4		1				
	Diffusion enregistrement nudité ou intimité	Acc.		2				3	1	1				
	Sous-total			2		2	1	7	1	2				
Voyeurisme direct (nvCPS)	Victime < 16a	Acc.										2		1
	Victime majeure	Acc.									1			
	Sous-total										1	2		1
Voyeurisme via moyen technique ou autre (nvCPS)	Victime 16a - 18a	Acc.										1		
	Victime majeure	Acc.								1	1	2		
	Sous-total									1	1	3		
Diffusion de contenu à caractère sexuel (nvCPS)	Victime < 16a	Acc.										2		2
	Victime majeure	Acc.										1		1
	Sous-total											3		3
Diffusion contenu sex. but méchant/lucrat. (nvCPS)	Victime < 16a	Acc.									1		1	1
	Victime 16a - 18a	Acc.										1	2	
	Victime majeure	Acc.									1	7	2	
	Sous-total										2	8	5	1
Grooming (contact par ICT avec mineur < 16 ans)	Acc.							2	1		1			
	Tent.						1							
	Sous-total						1	2	1		1			



Infr. contre les mœurs

			2000	2015	2016	2017	2018	2019	2020	2021	2022	2023	2024	2025
Grooming online - avec ICT (nvCPS)	Victime < 16a	Acc.									1	1	2	
		Sous-total									1	1	2	
Exploitation sexuelle mineurs-prostitution (nvCPS)	Incitation à la débauche/prostit. (nvCPS)	Acc.											1	
		Sous-total											1	
Images d'abus sexuels de mineurs (nvCPS)	Production/diffusion images abus sexuels (nvCPS)	Acc.									2	3	1	
	Détention/acquisition images abus sexuels (nvCPS)	Acc.										1	3	
	Sous-total										2	4	4	
		Total	11	15	23	26	36	32	32	42	38	48	27	14



Infr. contre autres valeurs morales et sentiments

			2000	2015	2016	2017	2018	2019	2020	2021	2022	2023	2024	2025	
Harcèlement	Harcèlement par téléphone (OLD)	Acc.	4												
		Acc.	1	32	37	28	34	50	51	51	35	50	58	32	
		Tent.				1									
		Sous-total	5	32	37	28	35	50	51	51	35	50	58	32	
Violation de sépulture		Acc.			1					1					
		Sous-total			1					1					
Violation du secret professionnel		Acc.							2		1				
		Sous-total							2		1				
Atteinte à l'honneur	Calomnie et diffamation	Acc.	5	4	11	6	10	5	4	7	3	9	7	3	
	Déclaration calomnieuse	Acc.		1	2				1	2	1				
	Imputation calomnieuse	Acc.	2		1	3		2							
	Divulgateur méchant	Acc.						1							
	Injures (Délit)	Acc.	4		1	1	1	7	2		2	5	1		
	Non spécifié	Acc.	1												
	Sous-total	12	5	15	7	14	12	10	9	6	14	8	3		
Vie privée	Violation de domicile par un particulier	Acc.	6	8	6	5	3	3	3	4	2	5	2	1	
	Violation du secret des lettres	Acc.		1	1	1				1	1		1		
	Sous-total	6	9	7	6	3	3	3	5	3	5	3	1		
Tapage nocturne		Acc.	3	1		3	3		1	2	1	2			
		Sous-total	3	1		3	3		1	2	1	2			
Violation de communication par particulier		Acc.			1	1									
		Sous-total			1	1									
Abus faiblesses de personnes		Acc.					2		2						
		Sous-total				2		2							
Vie privée mœurs: publication identité victime		Acc.									1	1			
		Sous-total									1	1			
Cyberlokkking (leurre de mineur par ICT)		Acc.					1								
		Sous-total				1									
Occupation bien d'autrui (squatter)	Pénétrer / occuper / séjourner (bien non habité)	Acc.						2	2				1		
		Sous-total					2	2					1		
		Total	26	47	61	45	58	67	71	68	47	72	70	36	



Infr. relative au statut juridique de l'enfant

			2000	2015	2016	2017	2018	2019	2020	2021	2022	2023	2024	2025
Non-représentation d'enfants	Par les parents	Acc.	4						1		2	1		
		Sous-total	4						1		2	1		
Non-déclaration de naissance		Acc.		1										
		Sous-total		1										
		Total	4	1					1		2	1		



Vol et extorsion

			2000	2015	2016	2017	2018	2019	2020	2021	2022	2023	2024	2025
Vol avec circ. aggr.	Avec violence	Acc.	3	4	4	4	2	1	1		1	4	4	1
		Tent.		2			1		1					1
	Sans violence	Acc.	76	135	100	139	94	97	57	47	58	92	62	41
		Tent.	51	72	32	54	48	56	32	22	29	39	25	18
	Sous-total			130	213	136	197	145	154	91	69	88	135	92
Vol sans circ. aggr.	Avec violence	Acc.	1	4		2	1	2		2		2		
		Tent.		2				1		1				
	Sans violence, Vol à la tire	Acc.	1	13	8	11	9	8	4	9	3	3	2	
		Tent.			1									
	Sans violence, Vol d'usage	Acc.	1		1	2	1	2	1					
	Sans violence, Vol domestique	Acc.	2	14	2	6	3	6	5	2	4	6	1	4
	Sans violence	Acc.	354	213	208	162	175	173	118	100	152	146	130	79
Tent.		5	2	8	8	2	11	5	4	4	3	2	2	
Sous-total			364	248	228	191	191	203	133	118	163	160	135	85
Vol non spécifié		Acc.	113				1			1				
		Tent.	73											
	Sous-total			186				1			1			
Extorsion		Acc.	1	2		1	3		5	2	9	8	3	
		Tent.	1	1	3	2	3	1	3	5	2	5	3	
	Sous-total			2	3	3	3	6	1	8	7	11	13	6
Total			682	464	367	391	343	358	232	195	262	308	233	145

FPF/DGR/DR/BIPOL - Statistiques policières de criminalité (date de clôture: 31/10/2025)
 Les données pour les années 2001 jusqu'à 2014 ne sont plus publiées mais restent disponibles sur demande auprès du service BIPOL.
 Les données pour 2025 ne concernent que le 1er semestre.



Fraude

			2000	2015	2016	2017	2018	2019	2020	2021	2022	2023	2024	2025
Blanchiment d'argent	Acc.			2	1		1	7	14	11	4	3	8	1
	Tent.								2					
	Sous-total			2	1		1	7	16	11	4	3	8	1
Recel	Recel simple	Acc.	2	2		1	1	1	1			1	3	1
		Sous-total	2	2		1	1	1	1			1	3	1
Grivèlerie	Boissons et aliments	Acc.				1		2			1	1		
	Voiture de location	Acc.	1	3	2			1				1		3
		Sous-total	1	3	2	1		3			1	2		3
Corruption privée		Acc.				1								
		Sous-total				1								
Détournement et destruction frauduleuse	Cel frauduleux	Acc.	7	7	9	6	8	5	3	6	5	5	3	2
	D'argent, de papiers, etc.	Acc.		1				1		1				
	D'objets saisis	Acc.		1			3			2			6	
	D'héritage	Acc.						1						
	Non spécifié	Acc.	1	1					1				1	
	Sous-total	8	10	9	6	11	7	4	4	9	5	5	10	2
Escoquerie	Fraude par internet	Acc.		27	29	31	61	90	155	168	152	131	126	68
		Tent.		91	118	28	61	22	21	20	8	14	2	1
	Escoquerie sans internet	Acc.		12	18	10	6	16	9	10	14	11	22	8
		Tent.		5	9	3	3	9	8	2	5	3	1	1
	Non spécifié	Acc.	11											
		Tent.	2											
	Sous-total	13	135	174	72	131	137	193	200	179	159	151	78	
Tromperie	Marchandises vendues / travail fourni	Acc.	1										1	
		Sous-total	1										1	
Abus de confiance et infr. apparentées	Abus de confiance	Acc.	9	9	10	12	16	11	14	28	14	16	14	4
		Tent.	1											
	Abus des faiblesses	Acc.				1	1	2		2	2			1
		Sous-total	10	9	10	12	17	12	16	28	16	18	14	5
Abus de biens sociaux	Par des sociétés	Acc.				1				1		1	1	
	Par des A.S.B.L.	Acc.				1					1			
	Autres	Acc.				1	1	1						
		Sous-total				3	1	1	1	1	1	1	1	

FPF/DGR/DRI/BIPOL - Statistiques policières de criminalité (date de clôture: 31/10/2025)
 Les données pour les années 2001 jusqu'à 2014 ne sont plus publiées mais restent disponibles sur demande auprès du service BIPOL.
 Les données pour 2025 ne concernent que le 1er semestre.



Fraude

			2000	2015	2016	2017	2018	2019	2020	2021	2022	2023	2024	2025
Infr. liées à l'insolvabilité	Par le curateur	Acc.											1	
	Par des tiers	Acc.		5	4	6	4	1			1	3	2	
	Par le débiteur	Acc.		3		1		3	1	3	4	4	1	
	Non spécifié	Acc.					1							
		Sous-total		8	4	7	5	4	1	3	5	7	4	
Insolvabilité frauduleuse		Acc.		1	1								1	
		Sous-total		1	1								1	
		Total	35	170	201	103	166	172	232	252	211	196	193	90



Dégradation de la propriété

			2000	2015	2016	2017	2018	2019	2020	2021	2022	2023	2024	2025
Incendie volontaire	Dans lieu habité (de jour)	Acc.											1	
	Dans lieu habité (de nuit)	Acc.			1								1	
	Dans un autre lieu (de jour)	Acc.	1	2			3		1		4	1		
		Tent.								1				
	Dans un autre lieu (de nuit)	Acc.	1	1	1	2		1			2	3	2	
		Tent.								1				
	Dans un autre lieu (moment indéterminé)	Acc.								1			1	
	Non spécifié	Acc.	4											2
		Sous-total	6	3	2	2	3	1	1	3	6	5	4	2
Destruction par explosion volontaire	Dans un autre lieu (de nuit)	Acc.	1											
		Sous-total	1											
Incendie involontaire		Acc.	17	5	6	1	2		2	2	2	3	4	2
		Sous-total	17	5	6	1	2		2	2	2	3	4	2
Destruction, dénaturation, dégradation	Avec circ. aggr.	Acc.	7	1	1		2	1	1		1			1
	Destruction de biens agricoles	Acc.	1	1	2	1					1		1	
	Non spécifié	Acc.	80							1				
		Tent.	1											
		Sous-total	89	2	3	1	2	1	1	1	2		1	1
Vandalisme	Sur véhicules	Acc.	26	36	51	42	41	41	47	53	36	48	56	20
	Sur autres biens mobiliers	Acc.	23	9	15	13	22	26	14	12	21	18	13	10
	Graffitis	Acc.	2	5	8	1	5			3	5	5	2	
	Autres détériorations sur biens immobiliers	Acc.	20	41	38	37	44	49	24	38	41	52	44	18
	Dégradation de clôture	Acc.	3	1	2	2	6	2	4	8	4	5	3	
		Sous-total	74	92	114	95	118	118	89	114	107	128	118	48
		Total	187	102	125	99	125	120	93	120	117	136	127	53



Infr. contre la Sécurité de l'Etat

			2000	2015	2016	2017	2018	2019	2020	2021	2022	2023	2024	2025
Terrorisme	Groupe terroriste	Acc.				1						1		
	Diffuser un message qui incite au terrorisme	Acc.				1								
		Sous-total				2						1		
		Total				2						1		



Infr. contre la sécurité publique

			2000	2015	2016	2017	2018	2019	2020	2021	2022	2023	2024	2025
Organisation criminelle	Acc.						1							
	Sous-total						1							
Association de malfaiteurs	Acc.				2	3	1	8	4	3	9	4	2	
	Sous-total				2	3	1	8	4	3	9	4	2	
Evasion de prisonniers	Non-respect surveillance électronique	Acc.								2	3	3		
	Non spécifié	Acc.		1							1			
	Sous-total			1						2	4	3		
Menaces	Menace d'attentat	Acc.			1	3			8	3				
	Verbales	Acc.	29	13	21	15	23	24	9	16	16	23	24	15
	Ecrites	Acc.	3	2	5	5	7	2	8	6	11	9	14	8
	Par gestes, emblèmes	Acc.	6	5	5	9	7	7	7	7	10	19	8	6
	Alerte à la bombe	Acc.		1					1				1	
	Non spécifié	Acc.	4											
	Sous-total		42	21	32	32	37	33	33	32	37	51	47	29
	Total		42	22	34	35	39	41	37	37	50	58	49	29



Infr. contre l'autorité publique

			2000	2015	2016	2017	2018	2019	2020	2021	2022	2023	2024	2025
Violence c/ personnes investies autorité publique	Acc.		1	1	1									
	Sous-total		1	1	1									
Rébellion	Rébellion armée	Acc.	1						1	1				2
	Rébellion non armée	Acc.		6	7	3	7	3	7	3	6	7	2	4
	Non spécifié	Acc.	1							1				
	Sous-total		2	6	7	3	7	3	8	5	6	7	2	6
Outrages	Acc.		8	2	2	2	1	2	2	5	2	6	2	3
	Sous-total		8	2	2	2	1	2	2	5	2	6	2	3
Autres infractions	Bris de scellés	Acc.			1		2	3	1					1
	Tent.		1											
	Imprimés sans éditeur responsable	Acc.	1							1				
	Industrie, commerce et enchères publiques	Acc.	1											
	Sous-total		3		1		2	3	1	1			1	
	Total		14	9	11	5	10	8	11	11	8	13	5	9



Infr. contre la foi publique

			2000	2015	2016	2017	2018	2019	2020	2021	2022	2023	2024	2025
Faux en écritures	Faux en écritures	Acc.	15	4	7	6	5	9	11	3	5	5	5	1
		Tent.	1											
	Usage de faux en écrit. et écrit. falsifiées	Acc.		4	3		1		3				4	
		Sous-total	16	8	10	6	6	9	14	3	5	5	9	1
Usurpation	De fonctions	Acc.			1			1		2		3	2	
	De titres	Acc.			1								1	
	De nom	Acc.	1	5	9	7	1	8	11	10	7	9	6	2
		Sous-total	1	5	11	7	1	9	11	12	7	12	9	2
Contrefaçon / falsification	Contrefaçon	Acc.										1		
	Falsification	Acc.						1	1	1			2	
		Sous-total						1	1	1		1	2	
Fausses monnaies	Emission	Acc.	1	5	5	5	2		3	1		2	1	
		Tent.						1						
	Non spécifié	Acc.	5		3									
	Autres	Acc.								1	1	1	1	
		Sous-total	6	5	8	5	2	1	3	2	1	3	2	
Faux en justice	Faux témoignage	Acc.		1										
	Fausses déclarations	Acc.			1					2	1		1	
	Faux serment	Acc.		1									1	
		Sous-total		2	1					2	1		2	
		Total	23	20	30	18	9	20	29	20	14	21	24	3



BERLAAR - NIJLEN

Infraction Code pénal

Infr. contre la famille

		2000	2015	2016	2017	2018	2019	2020	2021	2022	2023	2024	2025
Abandon de famille	Acc.	1	2	1		2			1	1			
	Sous-total	1	2	1		2			1	1			
Refus du droit aux relations personnelles	Acc.	27	14	21	13	19	19	18	9	28	26	22	5
	Sous-total	27	14	21	13	19	19	18	9	28	26	22	5
Non-acquittement pension alimentaire	Acc.	21	7	3	4	3	1	1			1	1	2
	Sous-total	21	7	3	4	3	1	1			1	1	2
Non spécifié	Acc.	2											
	Sous-total	2											
Total		51	23	25	17	24	20	19	10	29	27	23	7

Criminalité informatique

		2000	2015	2016	2017	2018	2019	2020	2021	2022	2023	2024	2025
Hacking	Acc.		1	5	11	11	12	8	9	12	7	12	1
	Tent.				2				1			1	
	Sous-total		1	5	13	11	12	8	10	12	7	13	1
Faux en informatique	Acc.		1	2		2	3	3	4	1	1	3	
	Tent.						1						
	Sous-total		1	2		2	4	3	4	1	1	3	
Fraude informatique	Acc.		10	26	12	29	15	19	18	24	39	60	41
	Tent.		3		2	5		1			1	1	
	Sous-total		13	26	14	34	15	20	18	24	40	61	41
Sabotage	Acc.			2	1						1		
	Sous-total			2	1						1		
Total			15	35	28	47	31	31	32	37	49	77	42



Exercice illégal de l'autorité publique

		2000	2015	2016	2017	2018	2019	2020	2021	2022	2023	2024	2025
Usurpation de pouvoir	Acc.		1	1									
	Sous-total		1	1									
Détention par fonctionnaire public	Acc.					1		1					
	Sous-total					1		1					
Actes arbitraires	Acc.									1			
	Sous-total									1			
Prise d'intérêt	Acc.				1								
	Sous-total				1								
Total			1	1	1	1		1		1			

Marchand de sommeil

		2000	2015	2016	2017	2018	2019	2020	2021	2022	2023	2024	2025
Sans circ. aggr.	Acc.						3					1	
	Sous-total						3					1	
Total							3					1	

Traite des êtres humains

		2000	2015	2016	2017	2018	2019	2020	2021	2022	2023	2024	2025
Exploitation sexuelle	Acc.					3							
	Sous-total					3							
Total						3							

Autres infractions Code pénal

		2000	2015	2016	2017	2018	2019	2020	2021	2022	2023	2024	2025
	Acc.					1	3	3				1	
	Sous-total					1	3	3				1	
Total						1	3	3				1	



Contravention Code pénal

		2000	2015	2016	2017	2018	2019	2020	2021	2022	2023	2024	2025
Injures (Contravention)	Acc.	5											
	Sous-total	5											
Destruction d'animaux (Contravention)	Acc.	3											
	Sous-total	3											
Autres contraventions CP	Acc.	8				1							
	Tent.								1				
	Sous-total	8				1			1				
Total		16				1			1				

STATISTIQUES POLICIERES DE CRIMINALITE

LIEU DE PERPETRATION: ZONE DE POLICE

BERLAAR - NIJLEN

***ANNEXE II: DETAIL PAR CATEGORIE DE DELIT
LOIS SPECIALES***



BERLAAR - NIJLEN

Infraction Lois spéciales

Drogues			2000	2015	2016	2017	2018	2019	2020	2021	2022	2023	2024	2025
Détention	Acc.		35	36	44	70	61	74	93	71	46	38	35	28
	Sous-total		35	36	44	70	61	74	93	71	46	38	35	28
Usage	Usage en groupe	Acc.	27											
		Tent.	2											
	Usage individuel	Acc.	24											
	Faciliter l'usage	Acc.	2	1					1		1	1		
	Incitation à l'usage	Acc.									1	1		
	Désordre, scandale ou danger dans un espace public	Acc.			1	1	1		3	1	7	2	2	2
	Sous-total		55	1	1	1	1		4	1	9	4	2	2
Importation et exportation	Acc.		18	3	2	1	1	1	1		2	1	1	
	Sous-total		18	3	2	1	1	1	1		2	1	1	
Fabrication	Acc.		2	2	5	2	5	7	6	6	4	1	1	2
	Sous-total		2	2	5	2	5	7	6	6	4	1	1	2
Commerce	Acc.		9	10	11	14	9	14	16	13	9	8	14	7
	Tent.								2					
	Sous-total		9	10	11	14	9	14	18	13	9	8	14	7
Autres	Acc.		2		3	4	5	5	4	5			1	1
	Sous-total		2		3	4	5	5	4	5			1	1
	Total		121	52	66	92	82	101	126	96	70	52	54	40

FPF/DGR/DR/BIPOL - Statistiques policières de criminalité (date de clôture: 31/10/2025)
 Les données pour les années 2001 jusqu'à 2014 ne sont plus publiées mais restent disponibles sur demande auprès du service BIPOL.
 Les données pour 2025 ne concernent que le 1er semestre.



Législation sur les étrangers			2000	2015	2016	2017	2018	2019	2020	2021	2022	2023	2024	2025
Transmigration illégale	Mariages simulés/blancs sans récompense/contrainte	Acc.		1	2	1			1	1	2	5	7	3
		Tent.				1	1			2			2	
	Cohab. légale de complais. sans récompense/contr.	Acc.		3	2	1	1	8		3	4	2		1
		Tent.				2				2				
	Accès au territoire	Acc.	1		1				4		1			
	Séjour	Acc.	1	9	5	7	7	5	4	3	12	29	17	8
	Éloignement	Acc.		1										
	Pas de port de documents d'identité ou de voyage	Acc.											1	
Inscription au registre des étrangers	Acc.	6						4			1	1	4	3
Reconnaissance fraudul. sans récompense/contrainte	Acc.								1	3	1	1	1	
	Sous-total		8	14	10	12	9	17	10	14	21	39	31	15
Trafic d'êtres humains	Acc.				1	3								
	Sous-total				1	3								
Aide au séjour illégal	Acc.				1			1					1	
	Sous-total				1			1					1	
Non spécifié	Acc.	1												
	Sous-total	1												
Autres	Acc.									1				
	Sous-total									1				
	Total		9	14	10	14	12	18	10	15	21	39	32	15



Environnement			2000	2015	2016	2017	2018	2019	2020	2021	2022	2023	2024	2025
Déchets	Transport de déchets	Acc.									1			
	Déchets par professionnel	Acc.		1		1	1	1		1		2		1
	Déchets par particulier	Acc.		43	24	29	32	26	27	31	22	17	18	12
	Déchets par personne indéterminée	Inc.	1											
	Déchets: permis/autorisation	Acc.	28							1				
	Non spécifié	Acc.	3											
	Sous-total		32	44	24	30	33	27	27	33	23	19	18	13
Autres que déchets	Urbanisme	Acc.	13	9	5	6	3	1	2	4	2	2		
	Permis d'environnement	Acc.			1	1				2	1			
	Bruit	Acc.	3			1								
	Pollution de l'eau	Acc.	2		1	2			1				1	
	Pollution de l'air	Acc.	1											
	Pollution du sol	Acc.		1		1			1					
	Autres nuisances en matière d'environnement	Acc.	9		1						1			
	Sous-total		28	10	8	11	3	1	4	6	4	2	1	
Biodiversité / Faune et flore	Bien-être animal	Acc.	4	2	5	2	5	9	9	5	3	10	6	4
	Protection de la nature	Acc.	2	1		2	1	1			1	1		
	Permis / autorisation animaux	Acc.				2	1			1				2
	Destruction d'animaux	Acc.	2			1	1			2	1			
		Tent.								1		1		
	Sous-total		8	3	5	5	9	11	9	9	5	12	6	6
	Total		68	57	37	46	45	39	40	48	32	33	25	19

FPF/DGR/DR/BIPOL - Statistiques policières de criminalité (date de clôture: 31/10/2025)
 Les données pour les années 2001 jusqu'à 2014 ne sont plus publiées mais restent disponibles sur demande auprès du service BIPOL.
 Les données pour 2025 ne concernent que le 1er semestre.



Armes et explosifs			2000	2015	2016	2017	2018	2019	2020	2021	2022	2023	2024	2025
Détention illégale	Arme à feu	Acc.		2	9	4	2	11	6	3		4	6	1
	Arme blanche ou non à feu	Acc.		4	5	5	2	8	8	3	2	8	7	2
	Munition	Acc.					3	5	3		1		2	
	Pièces/accessoires	Acc.			1			1						
	Non spécifié	Acc.	8											
	Sous-total		8	6	15	9	7	25	17	6	3	12	15	3
Port / transport illégal	Arme à feu	Acc.			2	1	4			2		1		
	Arme blanche ou non à feu	Acc.		5	6	5	12	8	15	9	10	7	6	5
	Munition	Acc.			1						1			
	Sous-total			5	9	6	16	8	15	11	11	8	6	5
Explosifs		Acc.										2		
		Sous-total										2		
Autre	Documents	Acc.					11	1				1		
	Mesures de sécurité	Acc.			1			1						
	Stockage	Acc.					1	1						
	Défaut signalement vol ou perte	Acc.			1									
	Non spécifié	Acc.	8											
	Sous-total		8		2		12	3				1		
	Total		16	11	26	15	35	36	32	17	14	23	21	8



Protection de la personne			2000	2015	2016	2017	2018	2019	2020	2021	2022	2023	2024	2025
Discrimination	Incitation à la discrimination	Acc.											1	
	Racisme et xénophobie	Acc.		1			1		3	1	1	2	2	
	Fondée sur le sexe (sexisme)	Acc.							1	1				
	Autre discrimination	Acc.											1	2
	Sous-total			1			1		4	2	1	2	4	2
Protection de la vie privée		Acc.	14	3	1		2							
	Sous-total		14	3	1		2							
Caméras de surveillance		Acc.								1	1			
	Sous-total									1	1			
Droit à l'image		Acc.							1		2	2	4	2
	Sous-total								1		2	2	4	2
Interdiction temporaire de résidence		Acc.								1	1	1		
	Sous-total									1	1	1		
Autres		Acc.	2							1				
	Sous-total		2							1				
	Total		16	4	1		3		5	5	5	5	8	4



BERLAAR - NIJLEN

Infraction Lois spéciales

Hormones et dopage

		2000	2015	2016	2017	2018	2019	2020	2021	2022	2023	2024	2025
Détention	Acc.			3	2	1	1			2			
	Sous-total			3	2	1	1			2			
Usage	Acc.			1				1					
	Sous-total			1				1					
Fabrication et distribution	Acc.							1					
	Sous-total							1					
	Total			4	2	1	1	2		2			

Loi du football

		2000	2015	2016	2017	2018	2019	2020	2021	2022	2023	2024	2025
Jet d'objets	Acc.								1	1			
	Sous-total								1	1			
Pénétrer irrégulièrement le stade ou son périmètre	Acc.								1				
	Sous-total								1				
Pénétration zones du stade inaccessibles au public	Acc.								1	5			2
	Sous-total								1	5			2
Non-respect des injonctions données	Acc.								1				
	Sous-total								1				
Inciter à la haine ou à l'empotement	Acc.								1	1	1		
	Sous-total								1	1	1		
Objets pyrotechniques dans le stade ou périmètre	Acc.								1			3	2
	Sous-total								1			3	2
	Total								6	7	1	3	4

Sécurité privée

		2000	2015	2016	2017	2018	2019	2020	2021	2022	2023	2024	2025
Entreprises de gardiennage / de sécurité	Acc.									1			
	Sous-total									1			
	Total									1			



Protection de la jeunesse

		2000	2015	2016	2017	2018	2019	2020	2021	2022	2023	2024	2025
Législation sur l'obligation scolaire	Acc.	2	1	1	2		5	2	2	2	4	2	3
	Sous-total	2	1	1	2		5	2	2	2	4	2	3
Législation sur la protection de la jeunesse	Acc.	3	43	44	51	55	52	48	52	44	74	60	62
	Sous-total	3	43	44	51	55	52	48	52	44	74	60	62
Non spécifié	Acc.					1	1						
	Sous-total					1	1						
	Total	5	44	45	53	56	58	50	54	46	78	62	65

Code pénal social

		2000	2015	2016	2017	2018	2019	2020	2021	2022	2023	2024	2025
Harcèlement au travail	Acc.										1		
	Sous-total										1		
Fraude sociale aux cotisations (travail au noir)	Acc.			1				1	1	4	1	3	1
	Sous-total			1				1	1	4	1	3	1
Sécurité sociale	Acc.	1											
	Sous-total	1											
Infr. contre foi publique en droit pénal social	Acc.		1	1		1		1	1	1		1	1
	Sous-total		1	1		1		1	1	1		1	1
Esroquerie en droit pénal social	Acc.			3	5	1	3	2	2	3	2	2	1
	Sous-total			3	5	1	3	2	2	3	2	2	1
Autres	Acc.			1	1	1							1
	Sous-total			1	1	1							1
	Total	1	1	6	6	3	3	4	4	8	4	6	4



Ivresse et alcool

		2000	2015	2016	2017	2018	2019	2020	2021	2022	2023	2024	2025
Ivresse publique	Acc.	5	17	14	23	46	34	35	23	32	20	27	3
	Sous-total	5	17	14	23	46	34	35	23	32	20	27	3
Servir de l'alcool à une personne ivre	Acc.				1			1		1			
	Sous-total				1			1		1			
Autres	Acc.	1											
	Sous-total	1											
	Total	6	17	14	24	46	34	36	23	33	20	27	3

Législation sur les élections

		2000	2015	2016	2017	2018	2019	2020	2021	2022	2023	2024	2025
	Acc.					1	3						
	Sous-total					1	3						
	Total					1	3						

Registre de population

		2000	2015	2016	2017	2018	2019	2020	2021	2022	2023	2024	2025
	Acc.	56	67	62	46	56	53	56	52	39	40	48	14
	Tent.	2											
	Sous-total	58	67	62	46	56	53	56	52	39	40	48	14
	Total	58	67	62	46	56	53	56	52	39	40	48	14



Carte d'identité

		2000	2015	2016	2017	2018	2019	2020	2021	2022	2023	2024	2025
Pas en possession	Acc.	2										1	
	Sous-total	2										1	
Refus de présentation	Acc.	4				1					1		
	Sous-total	4				1					1		
Endommagée	Acc.				1								
	Sous-total				1								
Non spécifié	Acc.		1										
	Sous-total		1										
Autres	Acc.	6											
	Sous-total	6											
Total		12	1		1	1					1	1	

Santé publique

		2000	2015	2016	2017	2018	2019	2020	2021	2022	2023	2024	2025
Art de guérir, art infirmier, etc.	Acc.									1			
	Sous-total									1			
Vaccination obligatoire	Acc.	2	3	4	3	6	8	2	6	5		10	
	Sous-total	2	3	4	3	6	8	2	6	5		10	
Législation médicaments	Acc.		1								1		
	Sous-total		1								1		
Denrées alimentaires	Acc.								1			2	
	Sous-total								1			2	
Refus ou négligence respect mesures	Acc.							245	45				
	Sous-total							245	45				
Non spécifié	Acc.						1						
	Sous-total						1						
Autres	Acc.		1					17				2	1
	Sous-total		1					17				2	1
Total		2	5	4	3	6	9	264	52	6	1	14	1



Travail

		2000	2015	2016	2017	2018	2019	2020	2021	2022	2023	2024	2025
Commerce ambulant	Acc.	1	5		1	1		1	2				
	Sous-total	1	5		1	1		1	2				
Infractions mesure interdiction professionnelle	Acc.		1		1								
	Sous-total		1		1								
Fraude sociale aux cotisations (travail au noir)	Acc.	3			2					1			
	Sous-total	3			2					1			
Accès à l'exercice d'une profession	Acc.				1								
	Sous-total				1								
Autres	Acc.						4			1	1		
	Sous-total						4			1	1		
	Total	4	6		5	1	4	1	2	2	1		

Protection des revenus publics

		2000	2015	2016	2017	2018	2019	2020	2021	2022	2023	2024	2025
Douane et accises	Acc.				1								
	Sous-total				1								
Taxe de circulation / TMC	Acc.												3
	Sous-total												3
Fraude sociale aux allocations	Acc.			1									
	Sous-total			1									
Fraude TVA	Acc.			1									
	Sous-total			1									
Fraude fiscale - impôts sur le revenu	Acc.				1								
	Sous-total				1								
Non spécifié	Acc.		1		5		1		1				
	Sous-total		1		5		1		1				
	Total		1	2	7		1		1				3



Législation économique

		2000	2015	2016	2017	2018	2019	2020	2021	2022	2023	2024	2025
Sociétés	Acc.	1	2			1		1				1	
	Sous-total	1	2			1		1				1	
Contrefaçon de droits de propriété intellectuelle	Acc.			1		1							
	Sous-total			1		1							
Autres	Acc.									1			
	Sous-total									1			
	Total	1	2	1		2		1		1		1	

Pratiques commerciales

		2000	2015	2016	2017	2018	2019	2020	2021	2022	2023	2024	2025
Pratiques du marché et protection du consommateur	Acc.	6											
	Sous-total	6											
Registre de commerce	Acc.		1	2	2			1					
	Sous-total		1	2	2			1					
Autres	Acc.	1		1									
	Sous-total	1		1									
	Total	7	1	3	2			1					



Autres lois spéciales

		2000	2015	2016	2017	2018	2019	2020	2021	2022	2023	2024	2025
Transport	Acc.	2	1										
	Sous-total	2	1										
Prévention: incendies, explosions, accidents	Acc.	1											
	Sous-total	1											
Dégradation involontaire câbles télécommunication	Acc.		2	8	6	16	12	13	17	19	50	26	4
	Sous-total		2	8	6	16	12	13	17	19	50	26	4
Infractions Loi police chemins de fer	Acc.			3	7	1		2		1	1	1	
	Sous-total			3	7	1		2		1	1	1	
Protection (pièce de l') uniforme policier	Acc.										1		
	Sous-total										1		
Moyens de communications électroniques	Acc.										1	1	
	Sous-total										1	1	
Autres	Acc.	10	2	1			2			4	1	10	2
	Sous-total	10	2	1			2			4	1	10	2
	Total	13	5	12	13	17	14	15	17	24	54	38	6

STATISTIQUES POLICIERES DE CRIMINALITE

LIEU DE PERPETRATION: ZONE DE POLICE

BERLAAR - NIJLEN

***ANNEXE III: DETAIL
FIGURES CRIMINELLES / PHENOMENES***



BERLAAR - NIJLEN

FC Vol moyen de transport

		2000	2015	2016	2017	2018	2019	2020	2021	2022	2023	2024	2025
Vol de voiture	Acc.	22	9	5	7	4	2		2	3	3	3	3
	Tent.	2		1	1								
	Total	24	9	6	8	4	2		2	3	3	3	3
Vol de moto	Acc.		4		1		2	1		1			1
	Tent.				1								
	Total		4		2		2	1		1			1
Homejacking	Acc.		1										
	Tent.												
	Total		1										
Vol dans les garages	Acc.	5		1			1						
	Tent.												
	Total	5		1			1						
Vol de vélomoteur	Acc.	15	2	3	1	3	1	3	2	3	2	1	
	Tent.		1					1					
	Total	15	3	3	1	3	1	4	2	3	2	1	
Vol de vélo	Acc.	197	100	98	69	76	59	31	35	49	67	37	19
	Tent.	2		1					2				
	Total	199	100	99	69	76	59	31	37	49	67	37	19



FC Cambriolage

		2000	2015	2016	2017	2018	2019	2020	2021	2022	2023	2024	2025
Cambriolage dans habitation	Acc.	106	66	47	63	45	39	29	21	31	53	37	25
	Tent.	98	46	15	36	26	36	18	11	19	23	19	10
Total		204	112	62	99	71	75	47	32	50	76	56	35
Cambriolage ds entreprise ou commerce	Acc.	24	16	8	13	11	3	4	5	2	2	3	3
	Tent.	6	12	5	4	6	6	4	4	3	5	2	1
Total		30	28	13	17	17	9	8	9	5	7	5	4
Cambriolage ds service public ou bâtiment administ	Acc.	4	18	6	8	2	2	1	1	1	6	2	3
	Tent.	1	2	2	4	5	1	2			2	2	3
Total		5	20	8	12	7	3	3	1	1	8	4	6
Vol au bélièr	Acc.	1											
	Total	1											
Cambriolage dans bâtiment (total)	Acc.	132	99	61	84	58	43	34	27	34	61	42	31
	Tent.	105	60	22	44	37	42	24	15	22	30	23	14
Total		237	159	83	128	95	85	58	42	56	91	65	45

FC Vol autre

		2000	2015	2016	2017	2018	2019	2020	2021	2022	2023	2024	2025
Vol à main armée	Acc.	5	1	1	2	1	1				1		
	Tent.		1					1					
Total		5	2	1	2	1	1	1			1		
Vol avec violence sans arme	Acc.	3	10	3	5	5	3	7	4	8	12	8	2
	Tent.	2	4	1	1	4	2	3	6	2	4	4	
Total		5	14	4	6	9	5	10	10	10	16	12	2
Vol dans ou sur un véhicule	Acc.	39	22	41	30	16	38	11	14	15	13	5	11
	Tent.	9	6	6	8	3	12	5	6	3	1	1	1
Total		48	28	47	38	19	50	16	20	18	14	6	12
Sacjacking dans une voiture	Acc.			1									
	Total			1									
Vol d'armes et explosifs	Acc.	2	3	3	3	3	3	2	2	1		3	2
	Tent.			1									
Total		2	3	4	3	3	3	2	2	1		3	2



FC Vol autre

		2000	2015	2016	2017	2018	2019	2020	2021	2022	2023	2024	2025
Steaming	Acc.					1							
	Total					1							
Arrachage de sac à main	Acc.										1		
	Total										1		
Vol à l'arraché	Acc.	2	1	1	2	1	3		2	3	3	4	3
	Tent.					1	1						
	Total	2	1	1	2	2	4		2	3	3	4	3
Vol à la tire	Acc.	7	14	9	12	9	9	4	9	3	3	2	
	Tent.			1									
	Total	7	14	10	12	9	9	4	9	3	3	2	
Vol à l'étalage	Acc.	9	10	13	14	13	10	11	12	11	20	22	13
	Tent.							2			2	1	
	Total	9	10	13	14	13	10	13	12	11	22	23	13
Vol par ruse	Acc.	3	8	12	5	2	2	4	2	3	4	3	1
	Tent.	1	1		1	1	1	1	4	1			
	Total	4	9	12	6	3	3	5	6	4	4	3	1
Vol de métaux	Acc.	1			2	1	2	2	1	5	1	2	
	Total	1			2	1	2	2	1	5	1	2	
Vol sur les chantiers	Acc.	2	3	1	2	2	3	7	2	4	4		1
	Tent.				1			1		1	1		1
	Total	2	3	1	3	2	3	8	2	5	5		2
Home-invasion	Acc.		1									1	
	Total		1									1	
Vol d'animaux	Acc.	4	5	2	3	2	4	5		1	1	3	2
	Tent.									1			
	Total	4	5	2	3	2	4	5		2	1	3	2
Vol de cargaison	Acc.			2									
	Tent.						1						
	Total			2			1						



Criminalité ICT

		2000	2015	2016	2017	2018	2019	2020	2021	2022	2023	2024	2025
Fraude de cartes de paiements	Acc.	2	7	19	6	19	5	4	3	3	10	5	
	Tent.										1	1	
	Total	2	7	19	6	19	5	4	3	3	11	6	
Phishing	Acc.		1			2	1	3	1	1	15	19	24
	Tent.					1					1	1	
	Total		1			3	1	3	1	1	16	20	24
Ransomware	Acc.			2									
	Tent.												
	Total			2									
Shouldersurfing	Acc.					14	1						
	Tent.												
	Total					14	1						
Skimming	Acc.			5		1		1					
	Tent.												
	Total			5		1		1					

FC Autre

		2000	2015	2016	2017	2018	2019	2020	2021	2022	2023	2024	2025
Violence contre les métiers d'intérêt général	Acc.	1	4	9	4	5	8	3	4	6	6		4
	Tent.												
	Total	1	4	9	4	5	8	3	4	6	6		4
Viol collectif	Acc.							1					
	Tent.												
	Total							1					
Graffiti	Acc.	2	5	8	1	5			3	5	5	2	
	Tent.												
	Total	2	5	8	1	5			3	5	5	2	
Dégradation de voiture	Acc.	10	36	47	38	40	41	48	52	34	42	51	19
	Tent.												
	Total	10	36	47	38	40	41	48	52	34	42	51	19
Rixe au couteau	Acc.				2		2	1					
	Tent.					1							
	Total				2	1	2	1					



PH Violence intrafamiliale (VIF)

		2000	2015	2016	2017	2018	2019	2020	2021	2022	2023	2024	2025
VIF: physique, dans le couple	Acc.	8	35	38	25	29	30	38	37	34	37	43	24
	Tent.					1		1	1				
	Total	8	35	38	25	30	30	39	38	34	37	43	24
VIF: physique, envers des descendants	Acc.	1	6	3	3	7	4	12	8	5	16	11	7
	Tent.				1		1				1		
	Total	1	6	3	4	7	5	12	8	5	17	11	7
VIF: physique, envers d'autres membres	Acc.	11	8	7	7	11	10	13	14	9	11	7	3
	Tent.							1	1	1			
	Total	11	8	7	7	11	10	14	15	10	11	7	3
VIF: sexuelle, dans le couple	Acc.								2	1			1
	Tent.												
	Total								2	1			1
VIF: sexuelle, envers des descendants	Acc.		5	1	2	1		1	3	1	2		
	Tent.												
	Total		5	1	2	1		1	3	1	2		
VIF: sexuelle, envers d'autres membres	Acc.		2		1	1							
	Tent.												
	Total		2		1	1							
VIF: psychique, dans le couple	Acc.	31	22	31	20	26	25	33	15	35	32	29	8
	Tent.												
	Total	31	22	31	20	26	25	33	15	35	32	29	8
VIF: psychique, envers des descendants	Acc.			1	2	2	4		2	4	1	1	1
	Tent.												
	Total			1	2	2	4		2	4	1	1	1
VIF: psychique, envers d'autres membres	Acc.		2	2	1	4	2	3	5	3	1	1	2
	Tent.					1							
	Total		2	2	1	5	2	3	5	3	1	1	2
VIF: économique, dans le couple	Acc.		4	2	3	5	3	3	5	3		2	2
	Tent.												
	Total		4	2	3	5	3	3	5	3		2	2
VIF: économique, envers des descendants	Acc.		1			1			2	1			
	Tent.												
	Total		1			1			2	1			
VIF: économique, envers d'autres membres	Acc.	25	12	5	4	6	5	2	3	2	4	2	2
	Tent.												
	Total	25	12	5	4	6	5	2	3	2	4	2	2



PH Hormones et dopage

		2000	2015	2016	2017	2018	2019	2020	2021	2022	2023	2024	2025
Dopage humain	Acc.			4	2	1	1	1		2			
	Total			4	2	1	1	1		2			

PH Drogues

		2000	2015	2016	2017	2018	2019	2020	2021	2022	2023	2024	2025
Vente de cocaïne	Acc.	1	1	1	1	1	1	2	3	1	4	2	2
	Total	1	1	1	1	1	1	2	3	1	4	2	2

Import-export de cocaïne	Acc.					1							
	Total					1							

Production de drogues synthétiques	Acc.			2			2	1	2	1		1	
	Total			2			2	1	2	1		1	

Import-export de drogues synthétiques	Acc.		1							2			
	Total		1							2			

Vente de drogues synthétiques	Acc.	2	4	1	2	2	3	4	3	6	2	4	4
	Total	2	4	1	2	2	3	4	3	6	2	4	4

Production de cannabis (culture)	Acc.			3		2	2	5	3	1	1		
	Total			3		2	2	5	3	1	1		

Vente de cannabis en grande quantité	Acc.							1		1			
	Total							1		1			

Vente-traffic d héroïne	Acc.										1		
	Total										1		

PH Traite des êtres humains

		2000	2015	2016	2017	2018	2019	2020	2021	2022	2023	2024	2025
TEH - exploitation sexuelle	Acc.					4						1	
	Total					4						1	

PH Violence dans l'espace public



PH Violence dans l'espace public

		2000	2015	2016	2017	2018	2019	2020	2021	2022	2023	2024	2025
Violence physique (transport public)	Acc.	1	2	1		2	2	5			1	1	2
	Total	1	2	1		2	2	5			1	1	2
Violence physique (voie publique)	Acc.	14	29	24	25	23	19	19	23	25	24	35	14
	Tent.		3	2				1	3				
	Total	14	32	26	25	23	19	20	26	25	24	35	14
Violence physique (autre endroit public)	Acc.	1	2	2	1	3	1		7	3	4	3	1
	Total	1	2	2	1	3	1		7	3	4	3	1
Violence physique (endroit accessible au public)	Acc.	20	19	18	11	20	20	10	11	17	12	5	6
	Tent.	1					1			1			1
	Total	21	19	18	11	20	21	10	11	18	12	5	7
Violence sexuelle (transport public)	Acc.		1					1			1	1	
	Tent.								1				
	Total		1					1	1		1	1	
Violence sexuelle (voie publique)	Acc.	3	4	4	2	2	2	1	5	2	2	3	
	Total	3	4	4	2	2	2	1	5	2	2	3	
Violence sexuelle (autre endroit public)	Acc.		1			1	1		1	1	2	1	
	Tent.					1							
	Total		1			2	1		1	1	2	1	
Violence sexuelle (endroit accessible au public)	Acc.	1	1	2	3	4	1	1	1	2	7	1	2
	Total	1	1	2	3	4	1	1	1	2	7	1	2
Violence psychique (transport public)	Acc.		1	1				1	1			2	1
	Total		1	1				1	1			2	1
Violence psychique (voie publique)	Acc.	13	11	14	10	19	18	22	28	17	28	23	22
	Total	13	11	14	10	19	18	22	28	17	28	23	22
Violence psychique (autre endroit public)	Acc.	2	1				2	2	4		7	2	
	Total	2	1				2	2	4		7	2	
Violence psychique (endroit accessible au public)	Acc.	17	10	13	7	10	4	3	5	9	13	9	7
	Total	17	10	13	7	10	4	3	5	9	13	9	7
Vol à main armée (voie publique)	Acc.					1					1		
	Total					1					1		



PH Violence dans l'espace public

		2000	2015	2016	2017	2018	2019	2020	2021	2022	2023	2024	2025
Vol à main armée (endroit accessible au public)	Acc.	5		1			1						
	Total	5		1			1						
Vol avec violence sans arme (transport public)	Acc.										1		
	Tent.											1	
Total											1	1	
Vol avec violence sans arme (voie publique)	Acc.	1	6	2	3	1				1	1	1	
	Tent.		3			1	1		1				
Total		1	9	2	3	2	1		1	1	1	1	
Vol avec violence sans arme (autre endroit public)	Acc.											1	
	Total											1	
Vol avec violence sans arme (endr. acces. au pub.)	Acc.	1	1	1	2	1	1	1	1		1	1	2
	Tent.	1											
Total		2	1	1	2	1	1	1	1		1	1	2

PH Autre

		2000	2015	2016	2017	2018	2019	2020	2021	2022	2023	2024	2025
Faux policiers	Acc.								1		1		
	Total								1		1		
Terrorisme, extrémisme et radicalisme	Acc.				1						1		
	Total				1						1		
Cyberharcèlement	Acc.	4	10	16	10	8	14	12	14	10	14	24	18
	Total	4	10	16	10	8	14	12	14	10	14	24	18
Fraude à l'identité	Acc.	4	8	18	13	9	18	34	18	12	16	10	5
	Tent.			1	6	7	1	4	1	3		1	
Total		4	8	19	19	16	19	38	19	15	16	11	5

STATISTIQUES POLICIERES DE CRIMINALITE

LIEU DE PERPETRATION: ZONE DE POLICE

BERLAAR - NIJLEN

***ANNEXE IV: FAITS ENREGISTRES
NON CRIMINELS***



BERLAAR - NIJLEN

Faits non criminels

Maladies / Décès / Disparition

	2000	2015	2016	2017	2018	2019	2020	2021	2022	2023	2024	2025
Suicide	10	4	9	6	2	5	10	4	5	6	3	3
Personne malade	7	8	5	11	11	14	12	11	16	24	13	8
Décès suspect	2		5	2	4	4	7	6	10	3	11	2
Décès naturel	3	2					1	1				
Disparition (personne disparue)	13	10	11	10	10	15	8	18	9	12	11	7
Accident (sauf roulage)	1	2		2	1	2	1	1	1	3	3	
Sécurité des travailleurs (accident du travail)										2		
Autres											2	
Total	36	26	30	31	28	40	39	41	41	50	43	20

Appels

	2000	2015	2016	2017	2018	2019	2020	2021	2022	2023	2024	2025
Alarme	7						1					
Appels	8			4			2	1			1	1
Total	15			4			3	1			1	1

Problèmes sociaux

	2000	2015	2016	2017	2018	2019	2020	2021	2022	2023	2024	2025
Différends familiaux	43	4	20	18	28	45	52	45	44	49	36	20
Différend (pas de coups)	12			1	1	2			2	4	2	5
Affaire civile	21	1	2	1	3	1	1	1	1	1	3	1
Protection de la jeunesse	4		1	3	4	1	3	3	11	9	16	7
Autres	22		1	1	3		2	2	1	1	3	2
Total	102	5	24	24	39	49	58	51	59	64	60	35

Catastrophes

	2000	2015	2016	2017	2018	2019	2020	2021	2022	2023	2024	2025
Fuite de gaz		1										



Catastrophes

	2000	2015	2016	2017	2018	2019	2020	2021	2022	2023	2024	2025
Eboulement					1							
Dégâts tempête	2									2		
Autres		2		1	2			2				
Total	2	3		1	3			2		2		

Ordre public

	2000	2015	2016	2017	2018	2019	2020	2021	2022	2023	2024	2025
Troubles	2	1	1	2	2		5	6	4	4	5	
Autres								1		1		
Total	2	1	1	2	2		5	7	4	5	5	

Agissements suspects

	2000	2015	2016	2017	2018	2019	2020	2021	2022	2023	2024	2025
	7	3	6	2	5	1	3	2	3	3	1	1
Total	7	3	6	2	5	1	3	2	3	3	1	1

Objets trouvés

	2000	2015	2016	2017	2018	2019	2020	2021	2022	2023	2024	2025
	3	1	1			4	1	1	1		1	
Total	3	1	1			4	1	1	1		1	

Objets perdus

	2000	2015	2016	2017	2018	2019	2020	2021	2022	2023	2024	2025
	23	407	394	413	456	473	358	397	412	474	459	245
Total	23	407	394	413	456	473	358	397	412	474	459	245

Autres non-infractions

	2000	2015	2016	2017	2018	2019	2020	2021	2022	2023	2024	2025
Ordonnance de capture	4	1				1	2	1	1	1	1	1
Non-respect des conditions	1	2	4	1	5	1	10	4	19	4	5	1
Procès-verbal d'information	33	4	8	4	4	5	12	4	7	13	5	3
Notification		16	19	14	19	8	4	20	26	25	20	19



Autres non-infractions

	2000	2015	2016	2017	2018	2019	2020	2021	2022	2023	2024	2025
Dégradation involontaire câbles (non-télécom)		1	4		1	2	2	2	5	1	2	1
Demande signalement surveillance électronique				4					7	13	8	2
Fonction de contrôle armes		1	2			1		7	4	4	1	
Non spécifié						1	2					
Autres non infractions	11											
Total	49	25	37	23	29	19	32	38	69	61	42	27