

# ***STATISTIQUES POLICIERES DE CRIMINALITE***

---

*LIEU DE PERPETRATION: ZONE DE POLICE*

**PZ LIER**

***2000 - 1er Semestre 2025***

*Police fédérale - DGRIDRIIBIPOL*

# ***STATISTIQUES POLICIERES DE CRIMINALITE***

---

***LIEU DE PERPETRATION: ZONE DE POLICE***

**PZ LIER**

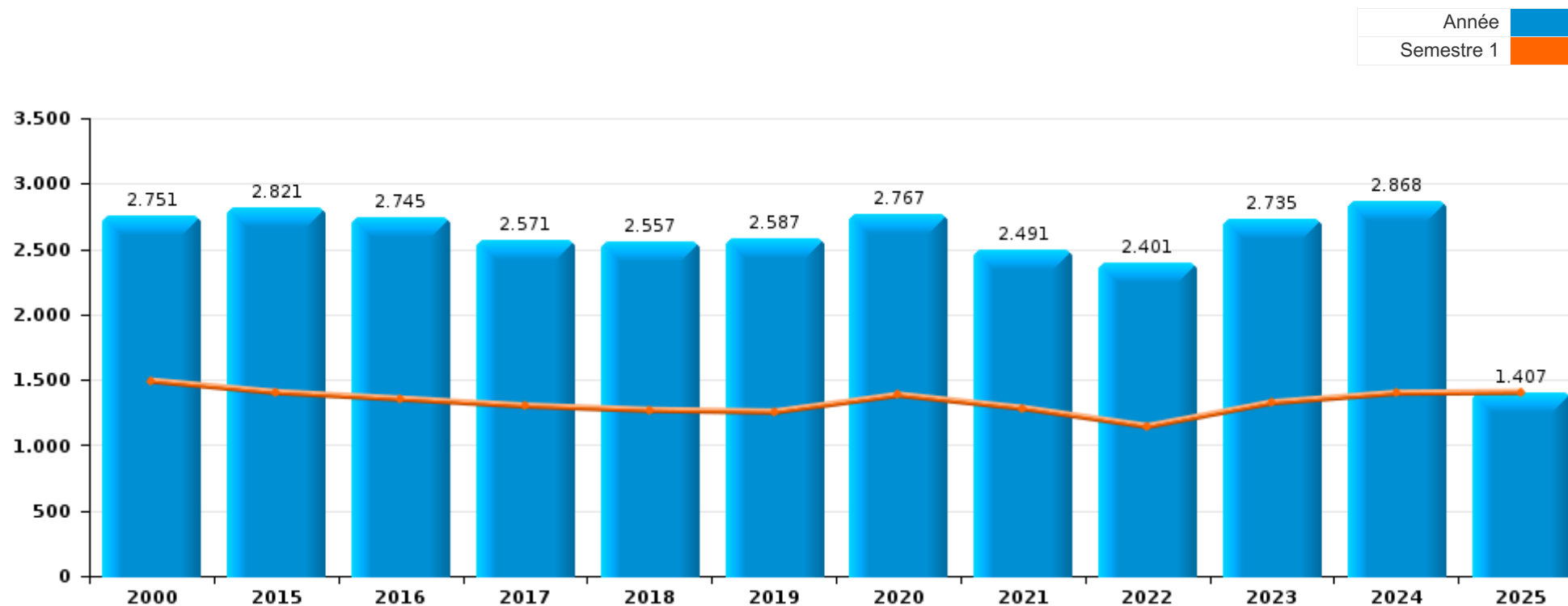
***PARTIE I : INFRACTIONS JUDICIAIRES***

## CRIMINALITE ENREGISTREE COMMISE AU NIVEAU DE LA ZONE DE POLICE



### PZ LIER

	2000	2015	2016	2017	2018	2019	2020	2021	2022	2023	2024	2025
Nombre total des délits	2.751	2.821	2.745	2.571	2.557	2.587	2.767	2.491	2.401	2.735	2.868	1.407



FPF/DGR/DRI/BIPOL - Statistiques policières de criminalité (date de clôture: 31/10/2025)

Les données pour les années 2001 jusqu'à 2014 ne sont plus publiées mais restent disponibles sur demande auprès du service BIPOL.

Les données pour 2025 ne concernent que le 1er semestre.



**PZ LIER**

	2000	2015	2016	2017	2018	2019	2020	2021	2022	2023	2024	2025
Vol et extorsion	1.426	990	842	801	753	760	494	597	617	717	641	278
Infr. contre l'intégrité physique	153	230	219	196	253	232	210	223	230	330	364	160
Drogues	282	225	253	218	165	205	258	156	178	214	279	122
Dégradation de la propriété	279	233	248	184	262	178	174	200	199	234	204	126
Fraude	100	147	133	104	111	119	242	251	215	191	170	85
Criminalité informatique	1	58	77	135	136	214	168	67	91	199	220	120
Législation sur les étrangers	11	142	121	135	111	103	80	74	142	143	152	82
Ivresse et alcool	41	137	138	122	120	104	79	82	113	87	100	49
Infr. contre autres valeurs morales et sentiments	24	83	84	92	86	109	82	99	69	110	135	64
Infr. contre la sécurité publique	43	70	76	77	84	79	84	99	92	108	115	70
Registre de population	70	127	105	130	86	54	51	47	64	31	59	31
Infr. contre les moeurs	22	55	106	75	89	88	53	76	90	80	79	32
Santé publique		1	4	2			515	219	6	1	4	2
Protection de la jeunesse	6	50	42	35	50	51	39	63	75	68	83	37
Armes et explosifs	33	49	46	50	38	47	55	50	50	41	39	25
Infr. contre la foi publique	50	43	42	52	46	48	34	52	48	48	43	17
Infr. contre l'autorité publique	22	25	26	24	41	33	30	40	27	45	45	22
Environnement	55	36	40	8	21	29	18	14	13	18	38	19
Infr. contre la famille	63	36	29	21	18	39	23	14	20	8	23	14
Autres lois spéciales	14	16	46	26	27	26	20	26	19	12	20	15
Code pénal social		11	13	33	20	18	13	7	6	4	13	14
Protection de la personne	15	7	6	4	8	13	9	11	10	21	13	10
Pratiques commerciales	4	12	17	16	5	6	7	6	2		1	1
Infr. contre la liberté individuelle		4	5	7	8	3	8	5	10	4	8	1
Loi du football	1	9	9	3		2		1	14	12		
Protection des revenus publics		8	10	12	2	3		3			6	2
Carte d'identité	4	4		1	3	8	7	2		1	4	1
Contravention Code pénal	24										1	1
Travail	5	3	2	1	2	3	8	1		1		
Hormones et dopage		2	2	1	3		3	3		1	1	1
Autres infractions Code pénal				3	6	4						
Marchand de sommeil		2		1	1	3		1		2	1	
Exercice illégal de l'autorité publique	1	2	2			1			1		1	2
Infr. contre la Sécurité de l'Etat		1	2	1		2	1			1		
Infr. relative au statut juridique de l'enfant	1			1	1		1			1	1	1
Législation économique		1					2			1	2	1
Traite des êtres humains		1				1		2			1	1
Provocation crime ou délits							1			1	1	1
Sécurité privée	1	1										
Exploitation de la mendicité					1							
<b>Sous-total</b>	<b>2.751</b>	<b>2.821</b>	<b>2.745</b>	<b>2.571</b>	<b>2.557</b>	<b>2.587</b>	<b>2.767</b>	<b>2.491</b>	<b>2.401</b>	<b>2.735</b>	<b>2.868</b>	<b>1.407</b>
<b>Contravention règlement policier local</b>	<b>1</b>	<b>129</b>	<b>104</b>	<b>91</b>	<b>164</b>	<b>212</b>	<b>163</b>	<b>173</b>	<b>178</b>	<b>148</b>	<b>154</b>	<b>78</b>
<b>Sous-total</b>	<b>1</b>	<b>129</b>	<b>104</b>	<b>91</b>	<b>164</b>	<b>212</b>	<b>163</b>	<b>173</b>	<b>178</b>	<b>148</b>	<b>154</b>	<b>78</b>
<b>Total</b>	<b>2.752</b>	<b>2.950</b>	<b>2.849</b>	<b>2.662</b>	<b>2.721</b>	<b>2.799</b>	<b>2.930</b>	<b>2.664</b>	<b>2.579</b>	<b>2.883</b>	<b>3.022</b>	<b>1.485</b>

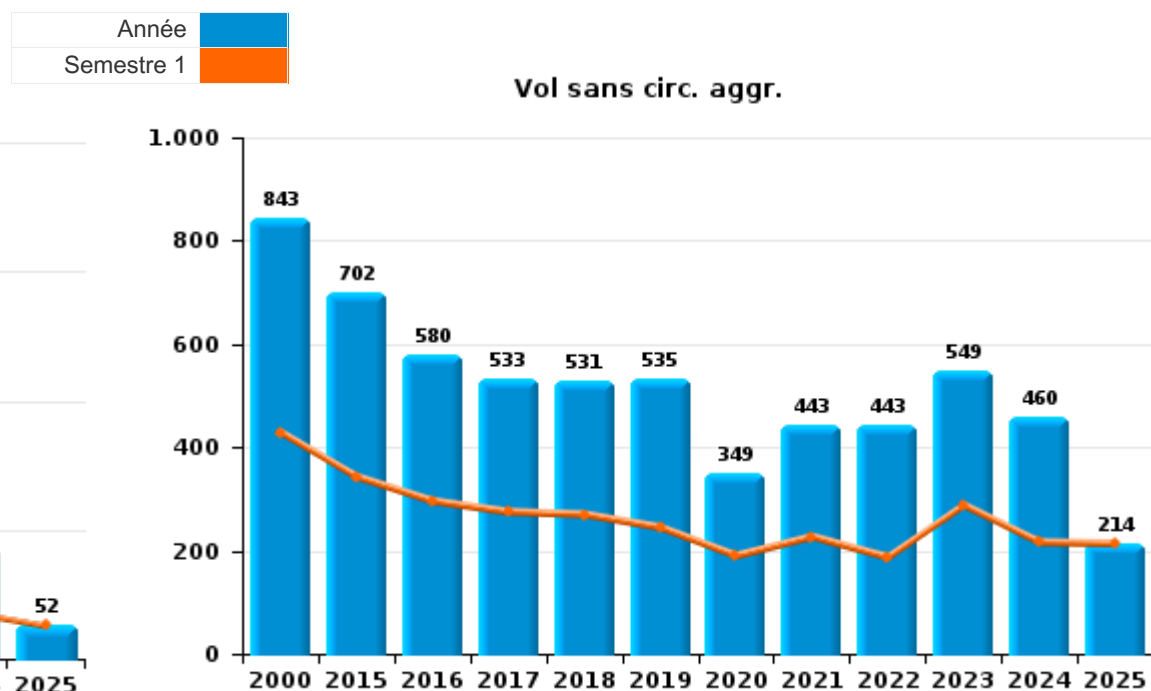
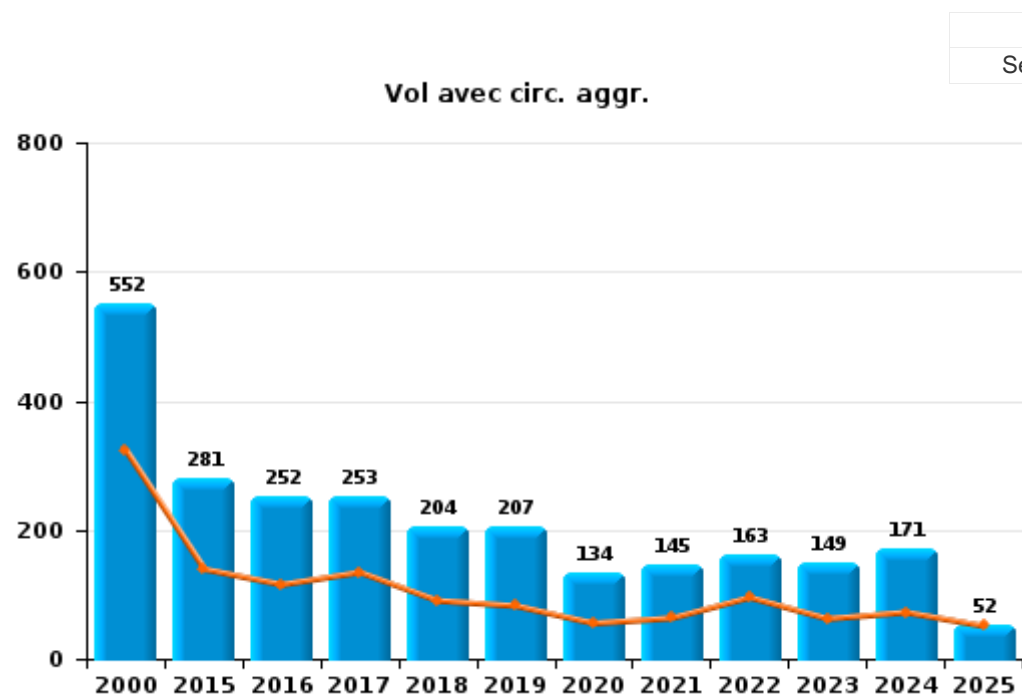
PPF/DGR/DRI/BIPOL - Statistiques policières de criminalité (date de clôture: 31/10/2025)  
 Les données pour les années 2001 jusqu'à 2014 ne sont plus publiées mais restent disponibles sur demande auprès du service BIPOL.  
 Les données pour 2025 ne concernent que le 1er semestre.



I.1. Catégorie des infractions : Vol et extorsion (top 5 des infractions au niveau national 2024)

**PZ LIER**

	2000	2015	2016	2017	2018	2019	2020	2021	2022	2023	2024	2025
<b>Vol sans circ. agr.</b>	843	702	580	533	531	535	349	443	443	549	460	214
<b>Vol avec circ. agr.</b>	552	281	252	253	204	207	134	145	163	149	171	52
<b>Extorsion</b>	3	5	10	15	18	18	11	9	11	19	9	12
<b>Vol non spécifié</b>	28	2									1	
<b>Total</b>	<b>1.426</b>	<b>990</b>	<b>842</b>	<b>801</b>	<b>753</b>	<b>760</b>	<b>494</b>	<b>597</b>	<b>617</b>	<b>717</b>	<b>641</b>	<b>278</b>



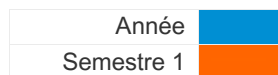
FPF/DGR/DRI/BIPOL - Statistiques policières de criminalité (date de clôture: 31/10/2025)  
 Les données pour les années 2001 jusqu'à 2014 ne sont plus publiées mais restent disponibles sur demande auprès du service BIPOL.  
 Les données pour 2025 ne concernent que le 1er semestre.



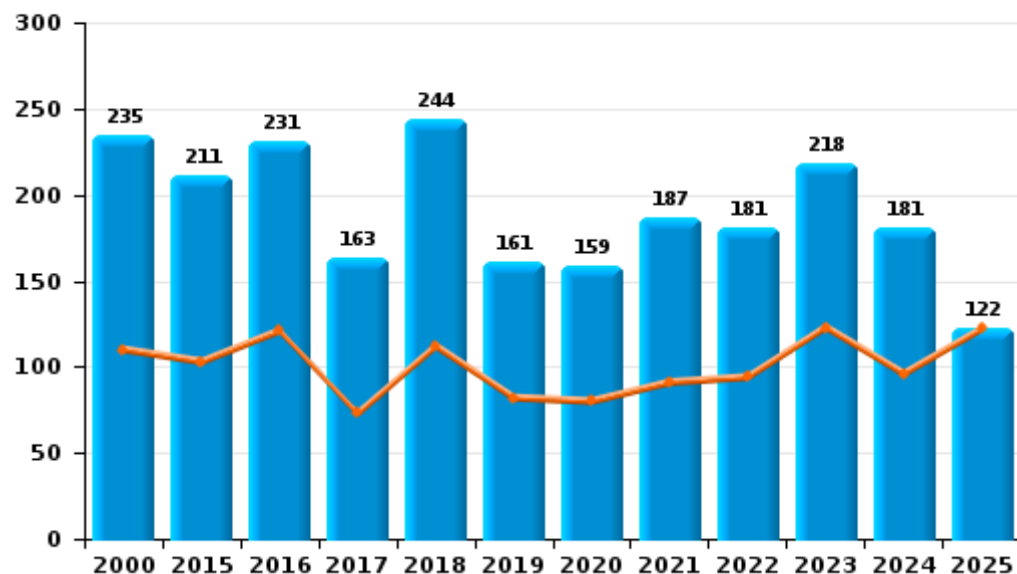
I.2. Catégorie des infractions : Dégradation de la propriété (top 5 des infractions au niveau national 2024)

**PZ LIER**

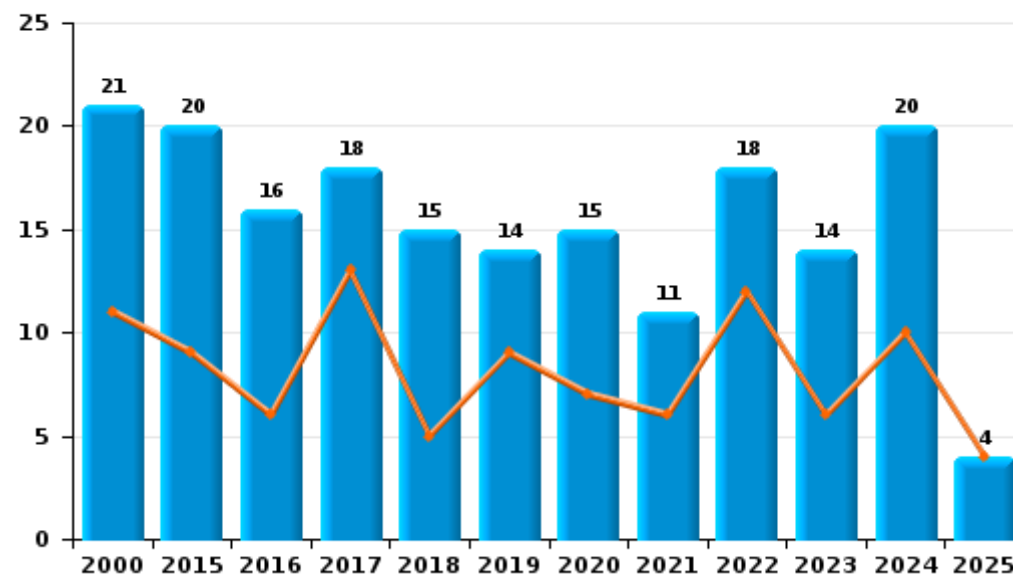
	2000	2015	2016	2017	2018	2019	2020	2021	2022	2023	2024	2025
Vandalisme	235	211	231	163	244	161	159	187	181	218	181	122
Incendie involontaire	15	11	7	12	11	6	9	7	15	11	9	
Incendie volontaire	6	9	9	6	4	8	6	4	3	3	11	4
Destruction, dénaturation, dégradation	23	2	1	3	3	3		2		1	2	
Destruction par explosion volontaire										1	1	
<b>Total</b>	<b>279</b>	<b>233</b>	<b>248</b>	<b>184</b>	<b>262</b>	<b>178</b>	<b>174</b>	<b>200</b>	<b>199</b>	<b>234</b>	<b>204</b>	<b>126</b>



Vandalisme



Incendie



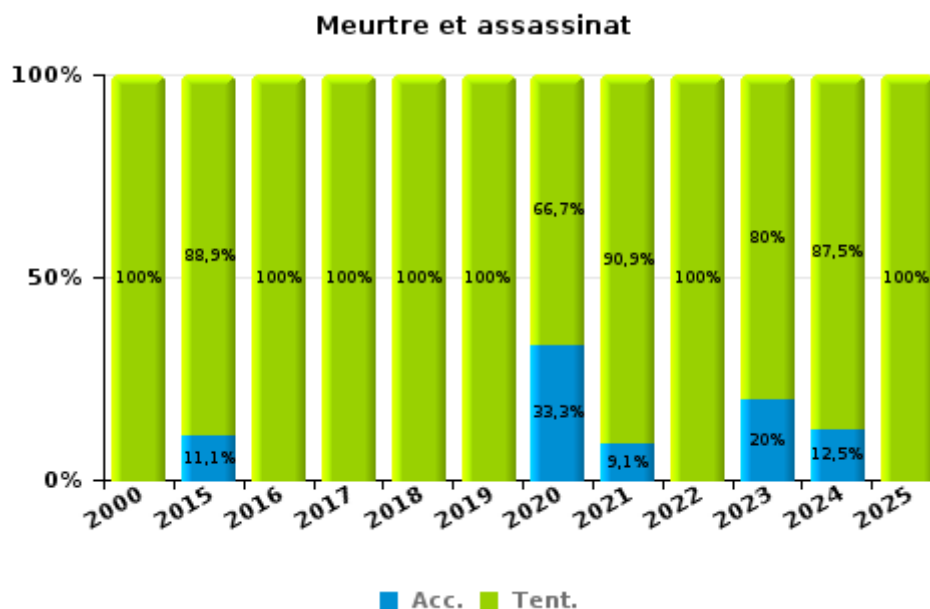
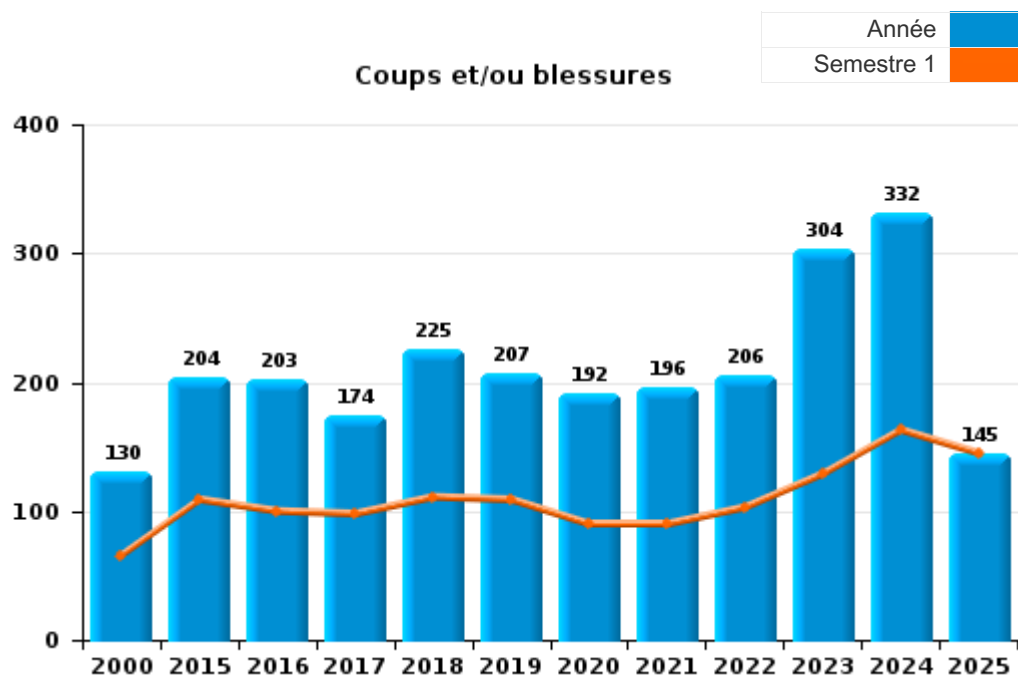
FPF/DGR/DRI/BIPOL - Statistiques policières de criminalité (date de clôture: 31/10/2025)  
 Les données pour les années 2001 jusqu'à 2014 ne sont plus publiées mais restent disponibles sur demande auprès du service BIPOL.  
 Les données pour 2025 ne concernent que le 1er semestre.



I.3. Catégorie des infractions : Infr. contre l'intégrité physique (top 5 des infractions au niveau national 2024)

**PZ LIER**

	2000	2015	2016	2017	2018	2019	2020	2021	2022	2023	2024	2025
<b>Coups et/ou blessures</b>	130	204	203	174	225	207	192	196	206	304	332	145
<b>Autres</b>	22	17	14	20	24	17	15	16	19	21	24	10
<b>Meurtre et assassinat</b>	1	9	2	2	4	8	3	11	5	5	8	5
<b>Total</b>	<b>153</b>	<b>230</b>	<b>219</b>	<b>196</b>	<b>253</b>	<b>232</b>	<b>210</b>	<b>223</b>	<b>230</b>	<b>330</b>	<b>364</b>	<b>160</b>



FPF/DGR/DRI/BIPOL - Statistiques policières de criminalité (date de clôture: 31/10/2025)  
 Les données pour les années 2001 jusqu'à 2014 ne sont plus publiées mais restent disponibles sur demande auprès du service BIPOL.  
 Les données pour 2025 ne concernent que le 1er semestre.



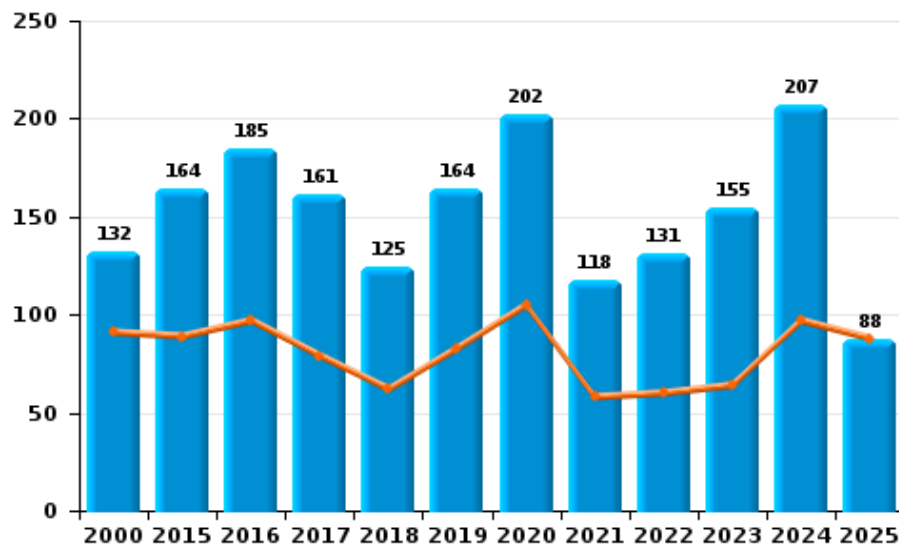
I.4. Catégorie des infractions : Drogues (top 5 des infractions au niveau national 2024)

**PZ LIER**

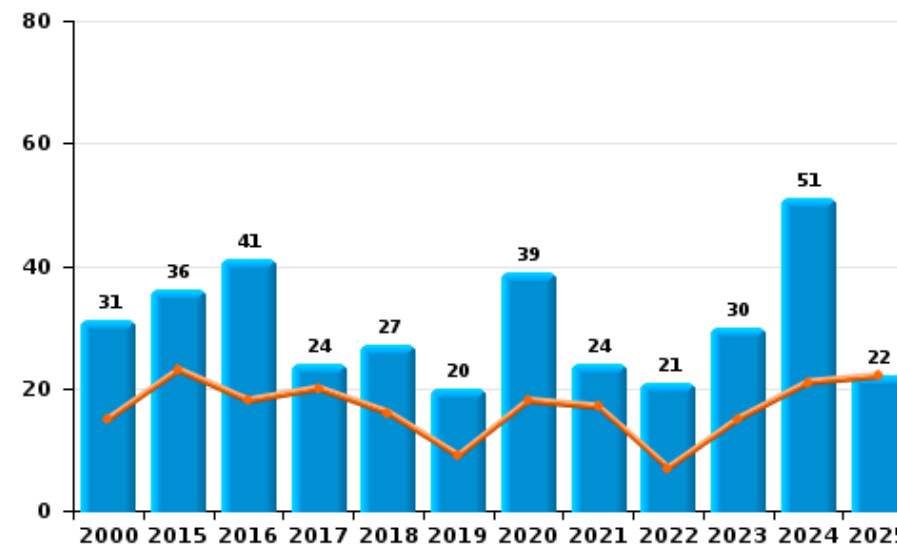
	2000	2015	2016	2017	2018	2019	2020	2021	2022	2023	2024	2025
Détention	132	164	185	161	125	164	202	118	131	155	207	88
Commerce	31	36	41	24	27	20	39	24	21	30	51	22
Usage	87	9	8	7	3	4	1	6	11	15	4	1
Importation et exportation	32	3	4	12	3	7	7	2	3	6	5	1
Fabrication		8	8	13	4	7	7	5	7	7	5	5
Autres		5	7	1	3	3	2	1	5	1	7	2
Protoxyde d'azote (gaz hilarant)												3
<b>Total</b>	<b>282</b>	<b>225</b>	<b>253</b>	<b>218</b>	<b>165</b>	<b>205</b>	<b>258</b>	<b>156</b>	<b>178</b>	<b>214</b>	<b>279</b>	<b>122</b>

Année ■  
Semestre 1 ■

Détention



Commerce





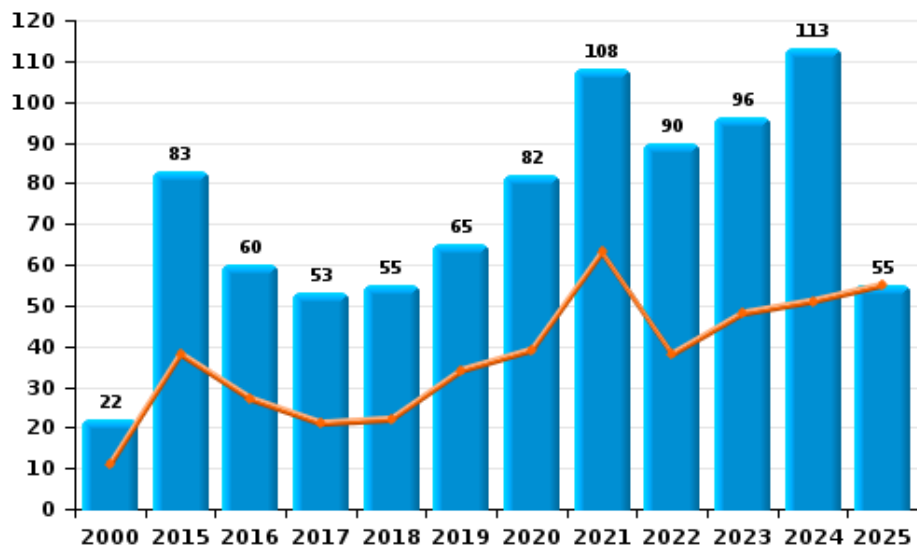
I.5. Catégorie des infractions : Fraude (top 5 des infractions au niveau national 2024)

PZ LIER

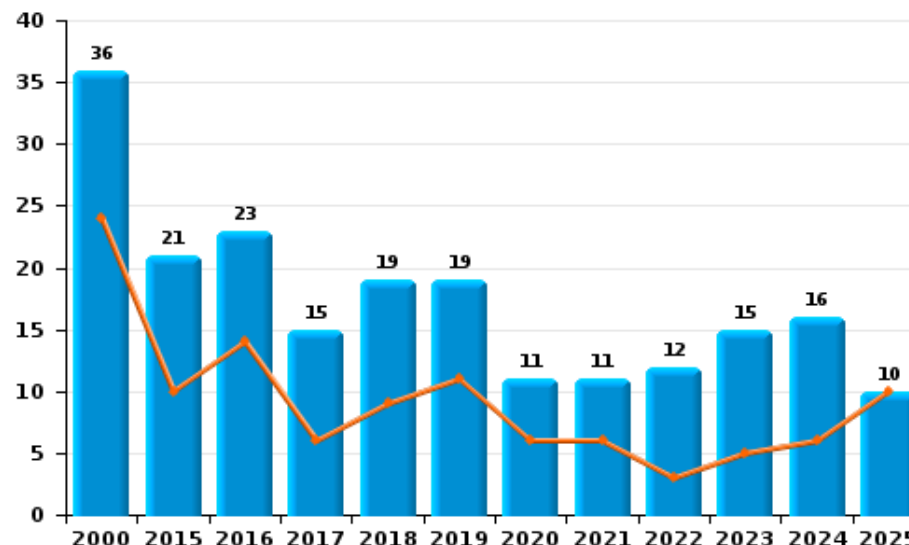
	2000	2015	2016	2017	2018	2019	2020	2021	2022	2023	2024	2025
Abus de confiance et infr. apparentées	36	21	23	15	19	19	11	11	12	15	16	10
Détournement et destruction frauduleuse	18	13	14	10	9	11	9	8	6	24	13	7
Escroquerie	22	83	60	53	55	65	82	108	90	96	113	55
Fraudes: Autres	10	7	10	9	10	11	121	113	81	31	15	3
Grivèlerie	7	9	13	10	11	4	8	2	18	11	5	5
Infr. liées à l'insolvabilité	1	13	11	7	6	3	6	7	6	12	4	5
Recel	6	1	2		1	6	5	2	2	2	4	
<b>Total</b>	<b>100</b>	<b>147</b>	<b>133</b>	<b>104</b>	<b>111</b>	<b>119</b>	<b>242</b>	<b>251</b>	<b>215</b>	<b>191</b>	<b>170</b>	<b>85</b>



Escroquerie



Abus de confiance et infr. apparentée



# ***STATISTIQUES POLICIERES DE CRIMINALITE***

---

*LIEU DE PERPETRATION: ZONE DE POLICE*

**PZ LIER**

***PARTIE II : FIGURES CRIMINELLES / PHENOMENES***



**PZ LIER**

**FC Vol moyen de transport**

	2000	2015	2016	2017	2018	2019	2020	2021	2022	2023	2024	2025
<b>Vol de voiture</b>	47	8	10	8	12	5	4	7	12	5	7	2
<b>Vol de moto</b>	6	3	1	1	1	2	2			1	3	
<b>Carjacking</b>	1		1						1		1	
<b>Homejacking</b>		1							1			
<b>Vol dans les garages</b>		1	2		1	3			1			
<b>Vol de vélomoteur</b>	39	17	6	11	12	10	3	12	4	13	17	4
<b>Vol de vélo</b>	297	243	195	180	143	202	124	137	150	192	150	69

**FC Cambriolage**

	2000	2015	2016	2017	2018	2019	2020	2021	2022	2023	2024	2025
<b>Cambriolage dans habitation</b>	145	102	107	118	95	95	67	77	75	65	71	23
<b>Cambriolage ds entreprise ou commerce</b>	84	62	40	50	28	28	14	13	25	13	16	4
<b>Cambriolage ds service public ou bâtiment administ</b>	12	24	16	16	14	18	7	8	9	12	9	2
<b>Vol au bélier</b>	2			2	1							
<b>Cambriolage dans bâtiment (total)</b>	238	188	163	182	137	141	88	98	109	90	95	29



**FC Vol autre**

	2000	2015	2016	2017	2018	2019	2020	2021	2022	2023	2024	2025
Vol à main armée	21	8	8	5	3	4	4	7	4	4	7	2
Vol avec violence sans arme	30	22	16	25	36	29	19	22	29	32	25	18
Vol dans ou sur un véhicule	220	51	70	34	28	29	26	27	27	26	26	14
Vol d'armes et explosifs	5	3	3	2	2	3	1	2	1		4	
Steaming		1	1	1	5	1		1		1		
Arrachage de sac à main	5	2	1		1				1		1	
Vol à l'arraché	20	10	4	3	9	7	2	5	7	7	6	4
Vol à la tire	71	80	49	38	41	45	12	15	20	16	6	7
Vol à l'étalage	62	90	95	98	128	85	72	118	94	180	105	35
Vol par ruse	13	29	24	24	23	14	10	8	20	33	54	15
Vol de métaux	1	8	2	6	3	2	2	5		4	10	
Vol sur les chantiers	2	3	2	6	10	7	3	10	4	8	4	2
Home-invasion				1							1	
Vol d'animaux	1	2		1	2	1	1	1		1		
Vol de cargaison		1						1				

**Criminalité ICT**

	2000	2015	2016	2017	2018	2019	2020	2021	2022	2023	2024	2025
Fraude de cartes de paiements	1	17	18	43	33	32	17	8	45	34	26	8
Phishing		3	2	4	22	34	27	1	3	35	48	35
Ransomware				4	2		1					
Shouldersurfing		5	3	14	11	4	2		2	2		
Skimming			1	1	3	3	2			1		1



**FC Autre**

	2000	2015	2016	2017	2018	2019	2020	2021	2022	2023	2024	2025
<b>Violence contre les métiers d'intérêt général</b>	4	10	11	10	14	10	14	10	11	23	22	10
<b>Viol collectif</b>				1						1	1	
<b>Graffiti</b>		6	22	2	7	5	3	7	8	20	4	5
<b>Dégradation de voiture</b>	77	97	104	69	139	76	85	83	74	85	82	53
<b>Rixe au couteau</b>				3	3	2	3	1		3	4	2

**PH Violence intrafamiliale (VIF)**

	2000	2015	2016	2017	2018	2019	2020	2021	2022	2023	2024	2025
<b>VIF: physique, dans le couple</b>	20	63	66	45	79	56	72	62	58	107	87	43
<b>VIF: physique, envers des descendants</b>	1	6	10	6	12	14	18	15	12	14	25	9
<b>VIF: physique, envers d'autres membres</b>	11	15	14	7	12	15	16	16	17	23	27	8
<b>VIF: sexuelle, dans le couple</b>				1		1		1		2	1	
<b>VIF: sexuelle, envers des descendants</b>	2	3	6	5	1	1	5	5	6	2	1	
<b>VIF: sexuelle, envers d'autres membres</b>		1					1					
<b>VIF: psychique, dans le couple</b>	54	47	37	34	28	42	21	26	31	22	39	19
<b>VIF: psychique, envers des descendants</b>			1	6	1	2	1	2	2		3	
<b>VIF: psychique, envers d'autres membres</b>		2	5	3	5	2	1	4	4	1	4	2
<b>VIF: économique, dans le couple</b>		7	6	10	8	9	9	4	3	5	5	3
<b>VIF: économique, envers des descendants</b>	2				1		1	1			1	2
<b>VIF: économique, envers d'autres membres</b>	14	5	4	7	4	13	12	2	3	2	1	2



**PH Hormones et dopage**

	2000	2015	2016	2017	2018	2019	2020	2021	2022	2023	2024	2025
Dopage humain	2	1	2	1	3		2	4		1	1	1
Engraissement illégal			2				1			1		

**PH Drogues**

	2000	2015	2016	2017	2018	2019	2020	2021	2022	2023	2024	2025
Vente de cocaïne	3	4	3	4	2	2	6	2	1	14	19	6
Import-export de cocaïne									1	1	2	
Production de drogues synthétiques			1	3	1	2	1	1	1	3		1
Import-export de drogues synthétiques	2		1			1				1	2	
Vente de drogues synthétiques	11	10	9	10	3	8	9	7	4	9	20	6
Production de cannabis (culture)		5	4	6	1	3	4	4	2	3	2	1
Vente de cannabis en grande quantité										2	1	1
Vente-traffic d'héroïne			1	1			2					

**PH Trafic d'armes**

	2000	2015	2016	2017	2018	2019	2020	2021	2022	2023	2024	2025
Commerce et production d'arme à feu et mun.	2	1	1			1				2		
Commerce et production d'arme non à feu						1					1	

**PH Traite des êtres humains**

	2000	2015	2016	2017	2018	2019	2020	2021	2022	2023	2024	2025
TEH - exploitation économique	1	1				1		1				
TEH - exploitation sexuelle					1		1	2			4	2



**PH Violence dans l'espace public**

	2000	2015	2016	2017	2018	2019	2020	2021	2022	2023	2024	2025
Violence physique (transport public)		5	5	7	7	3	3	8	8	12	21	8
Violence physique (voie publique)	42	72	70	75	69	78	58	62	57	106	124	57
Violence physique (autre endroit public)	2	9	6	2	12	7	10	14	9	12	5	2
Violence physique (endroit accessible au public)	48	41	34	35	63	43	19	27	30	45	35	20
Violence sexuelle (transport public)	1			2	2			3	1	3	2	1
Violence sexuelle (voie publique)	3	6	4	4	13	10	5	3	12	12	4	1
Violence sexuelle (autre endroit public)				1	2	1	2	3	2		1	1
Violence sexuelle (endroit accessible au public)	6	12	13	17	9	6	3	10	9	11	11	7
Violence psychique (transport public)		4		1	8	6	4	6	5	5	3	2
Violence psychique (voie publique)	26	33	43	37	39	35	33	37	48	49	55	31
Violence psychique (autre endroit public)		8	8	5	6	10	7	9	6	12	10	2
Violence psychique (endroit accessible au public)	19	23	14	19	19	21	10	15	18	20	18	8
Vol à main armée (transport public)			2									
Vol à main armée (voie publique)	4	1	3	2	1	3		2	2	2	4	1
Vol à main armée (autre endroit public)	1	1										
Vol à main armée (endroit accessible au public)	11	2	3	2	2	1	1	5		1	1	1
Vol avec violence sans arme (transport public)	2				1	1	1		3	2	3	1
Vol avec violence sans arme (voie publique)	10	10	5	11	13	8	1	8	9	11	6	3
Vol avec violence sans arme (autre endroit public)	3	3			2		3	2	2		1	
Vol avec violence sans arme (endr. acces. au pub.)	3	5	6	10	6	5	4	4	5	5	4	1



**PH Autre**

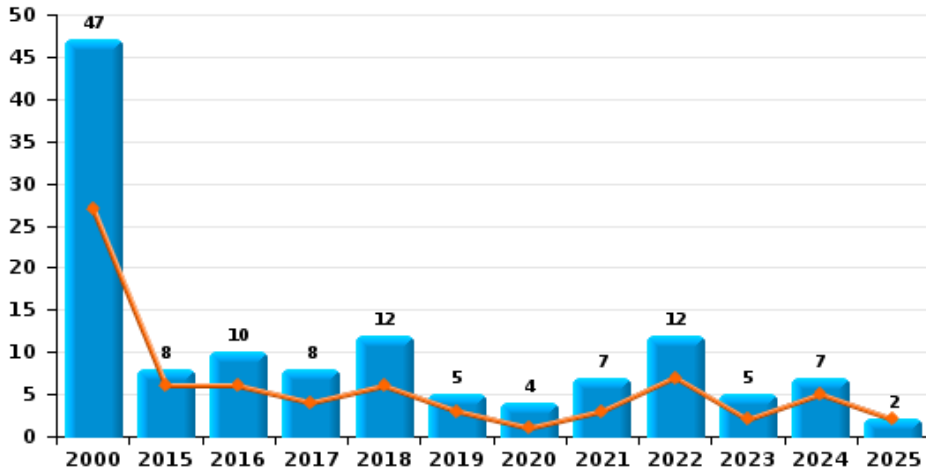
	2000	2015	2016	2017	2018	2019	2020	2021	2022	2023	2024	2025
<b>Faux policiers</b>									1	1	2	2
<b>Terrorisme, extrémisme et radicalisme</b>		4	2	1		1	1			2		1
<b>Cyberharcèlement</b>	4	37	28	26	26	18	23	28	25	33	43	28
<b>Fraude à l'identité</b>	9	28	18	23	21	20	22	39	43	31	26	11



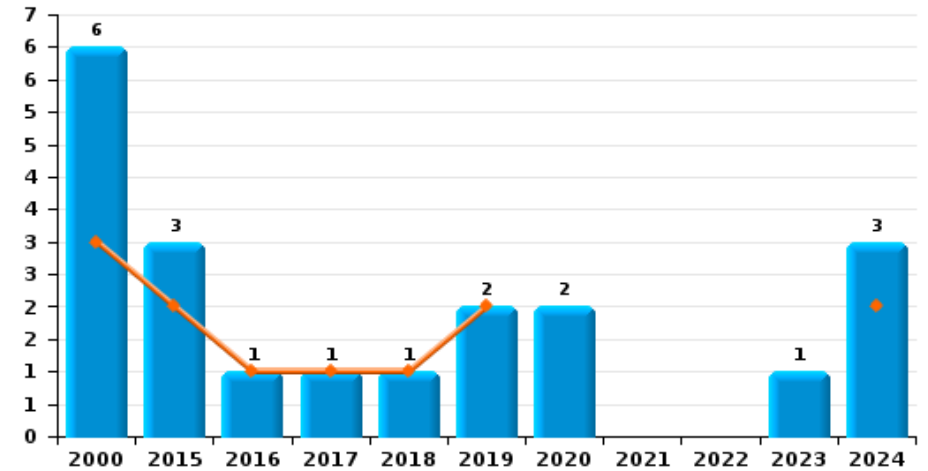
**PZ LIER**

Année	<span style="color: blue;">■</span>
Semestre 1	<span style="color: orange;">■</span>

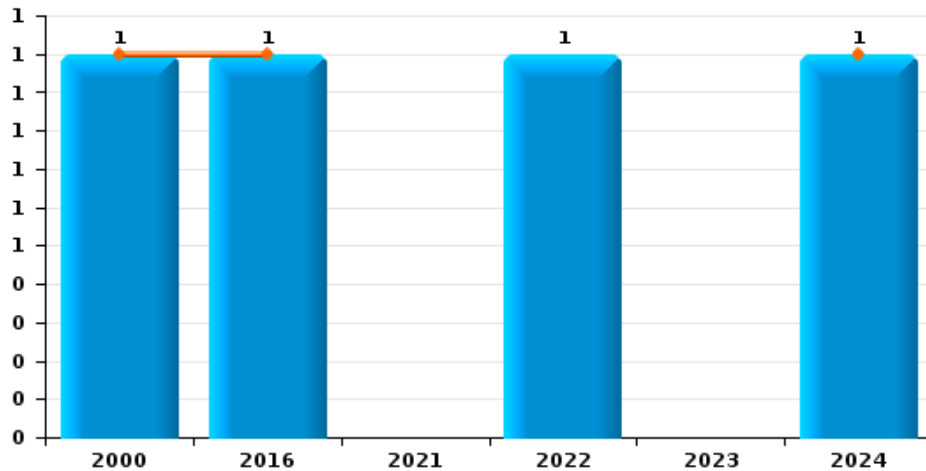
**Vol de voiture**



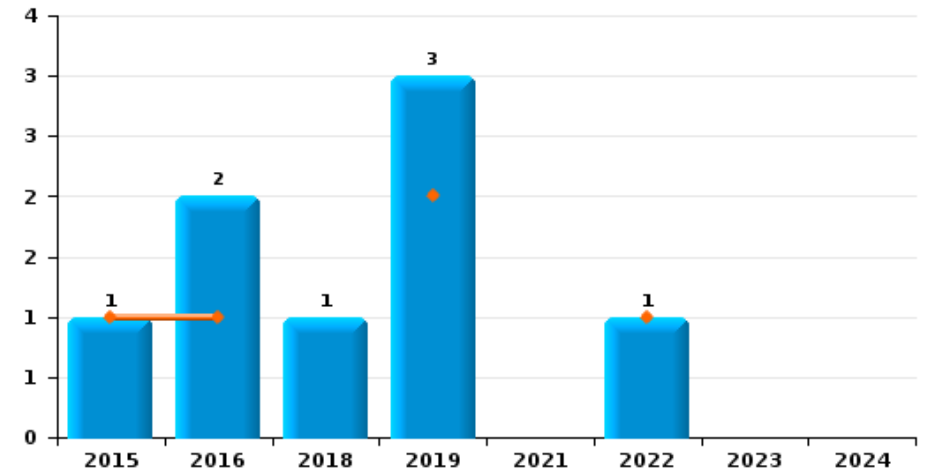
**Vol de moto**



**Carjacking**



**Vol dans les garages**

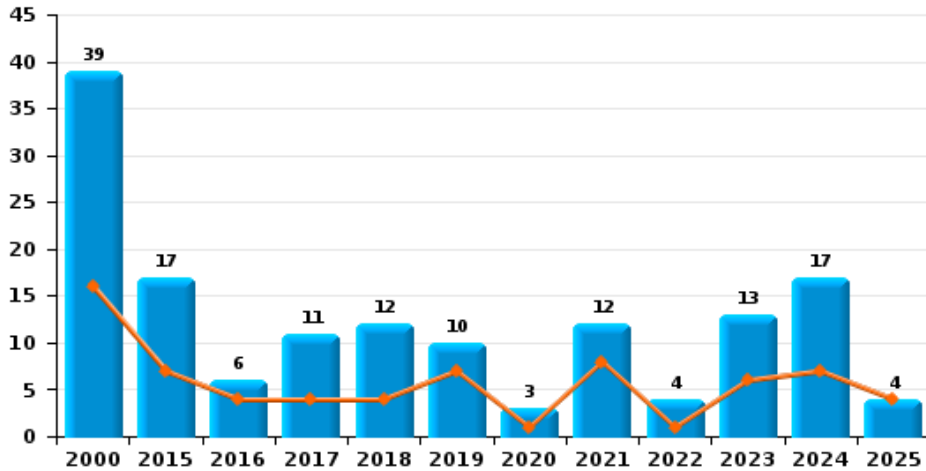




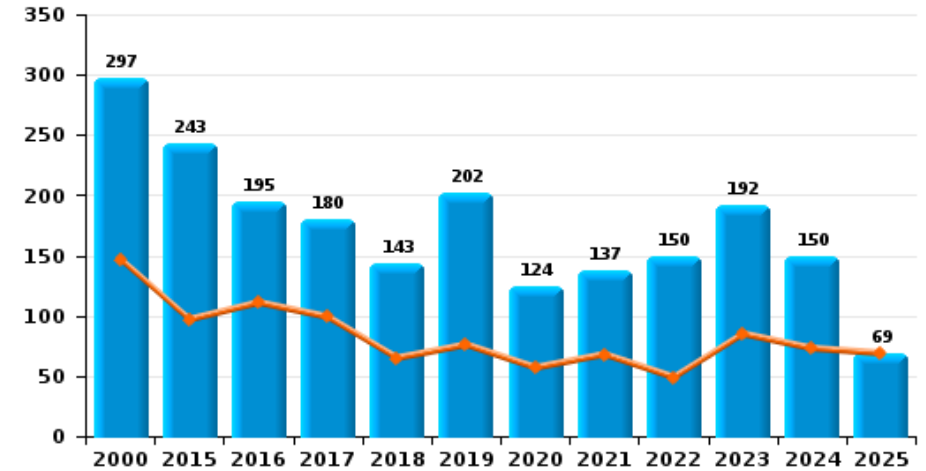
**PZ LIER**

Année	<span style="color: blue;">■</span>
Semestre 1	<span style="color: orange;">■</span>

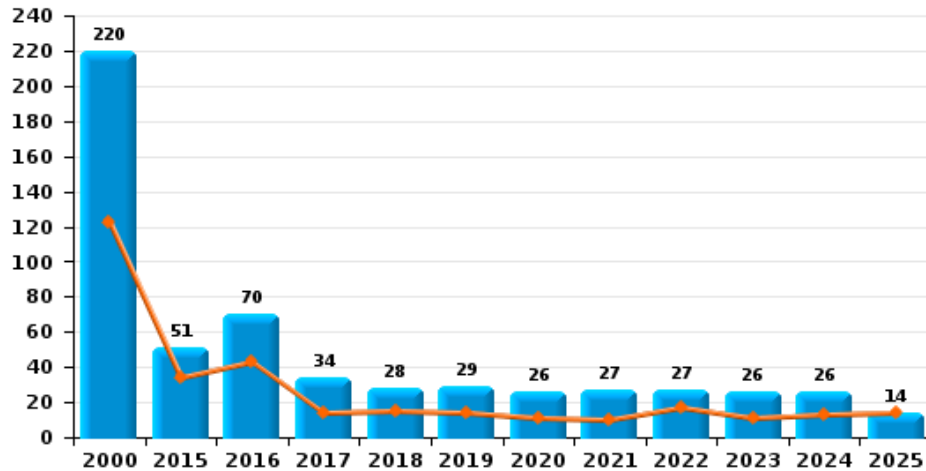
**Vol de vélomoteur**



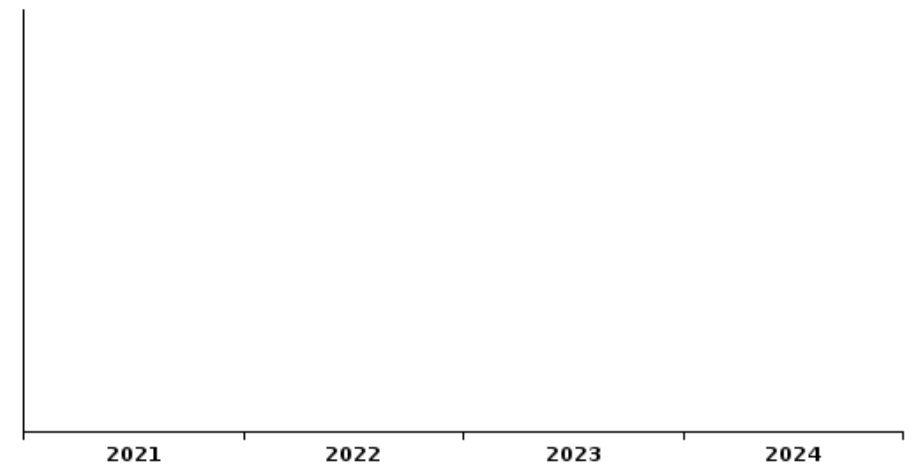
**Vol de vélo**



**Vol dans ou sur un véhicule**



**Sacjacking dans une voiture**

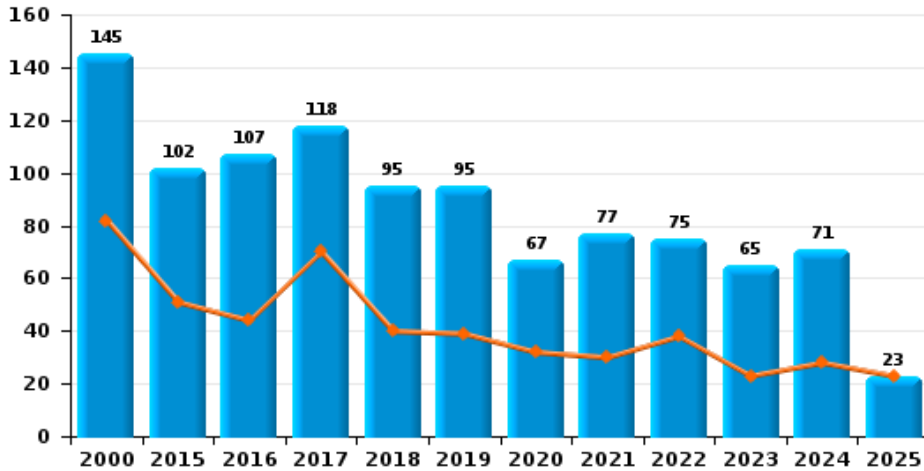




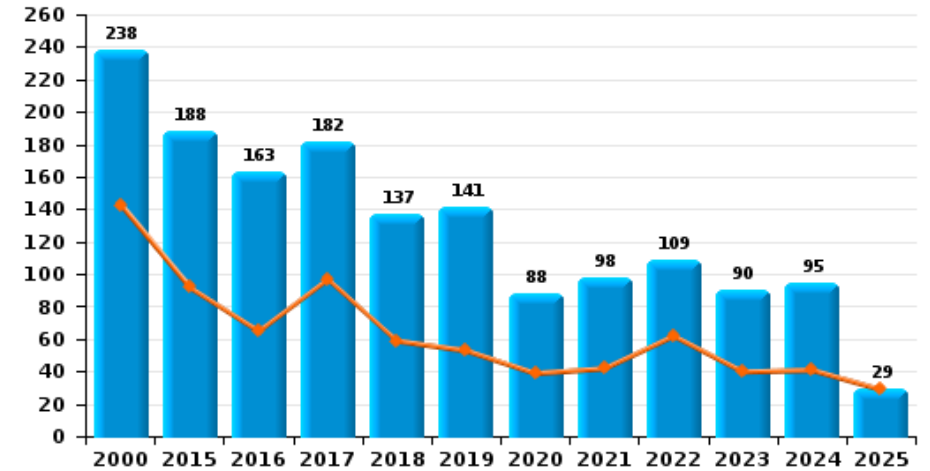
**PZ LIER**

Année ■  
Semestre 1 ■

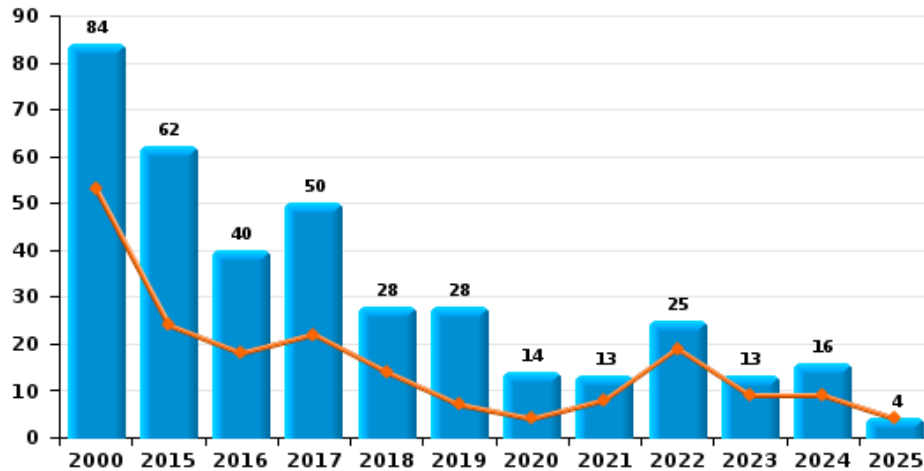
**Cambriolage dans habitation**



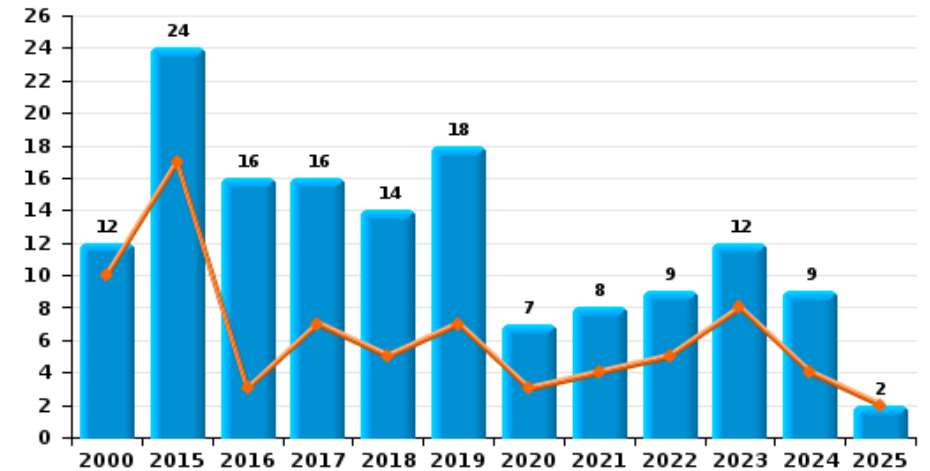
**Cambriolage dans bâtiment (total)**



**Cambriolage ds entreprise ou commerce**



**Cambriolage ds service public ou bâtiment administ**

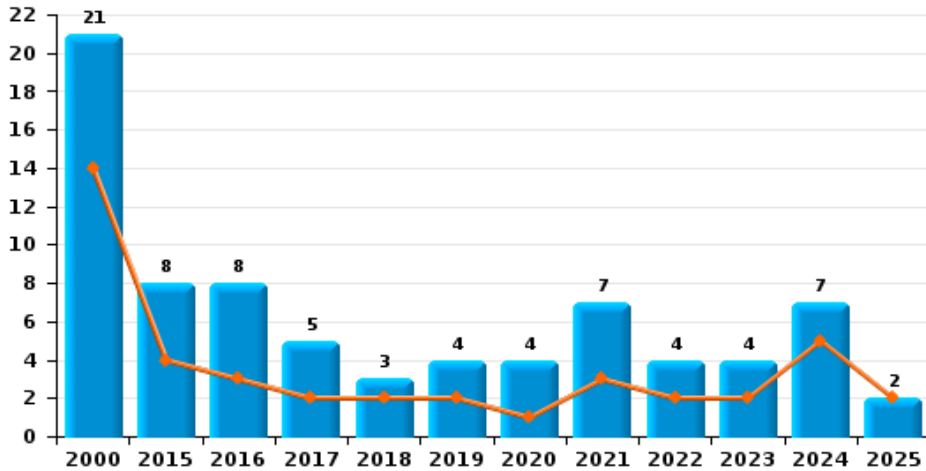




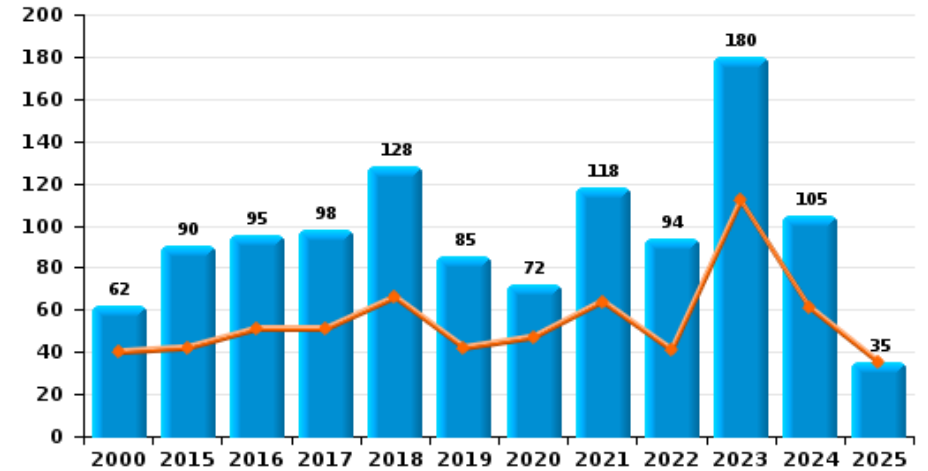
**PZ LIER**

Année ■  
Semestre 1 ■

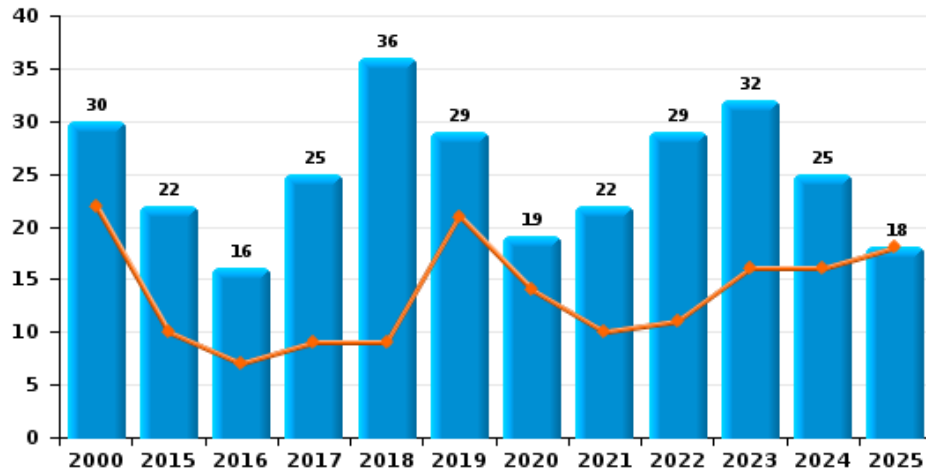
**Vol à main armée**



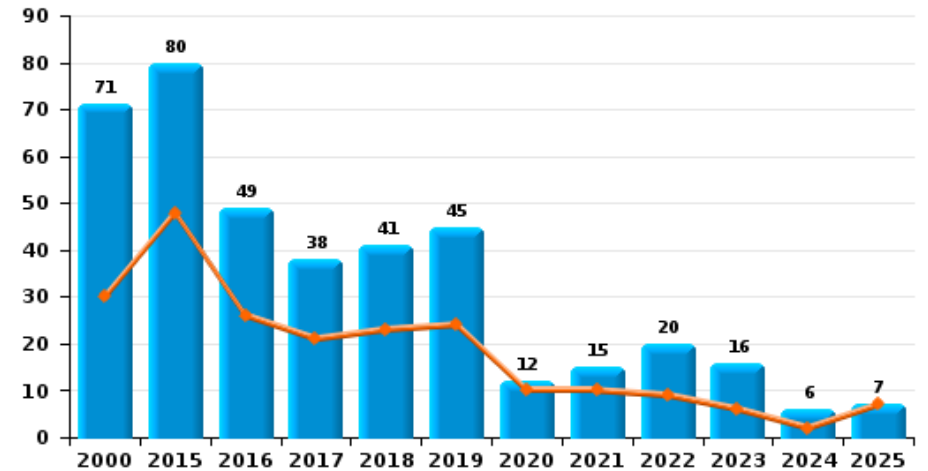
**Vol à l'étalage**



**Vol avec violence sans arme**



**Vol à la tire**

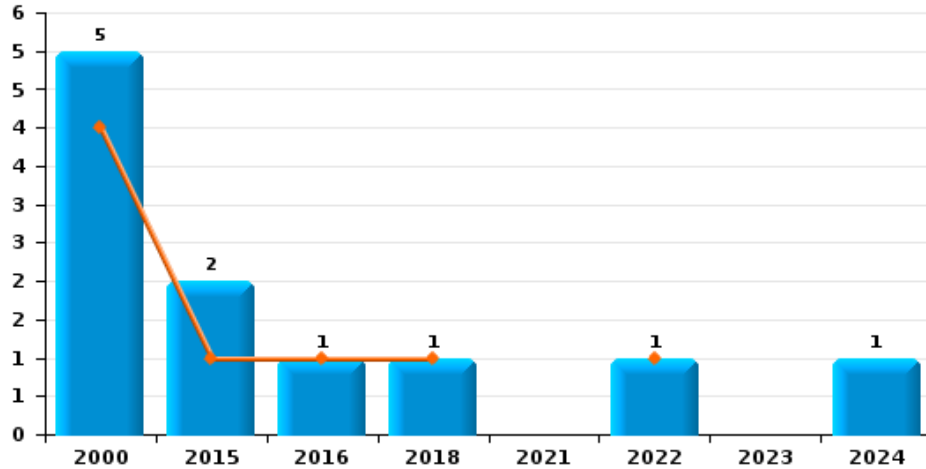




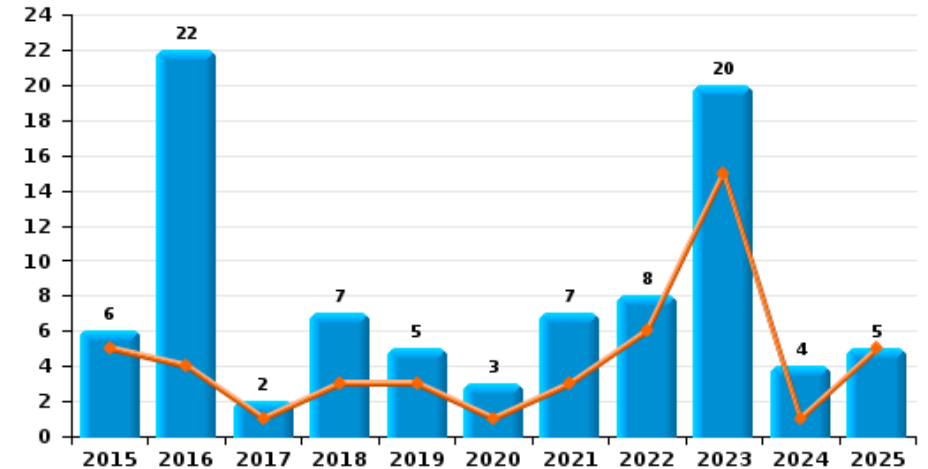
**PZ LIER**

Année ■  
Semestre 1 ■

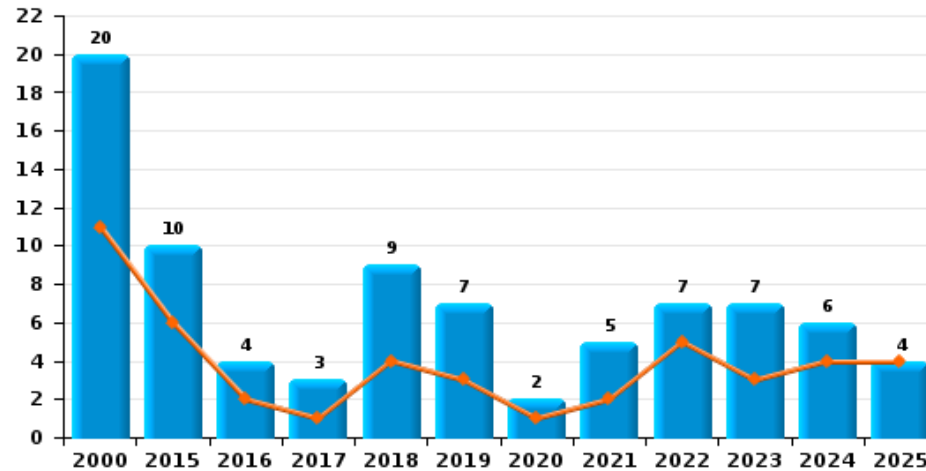
**Arrachage de sac à main**



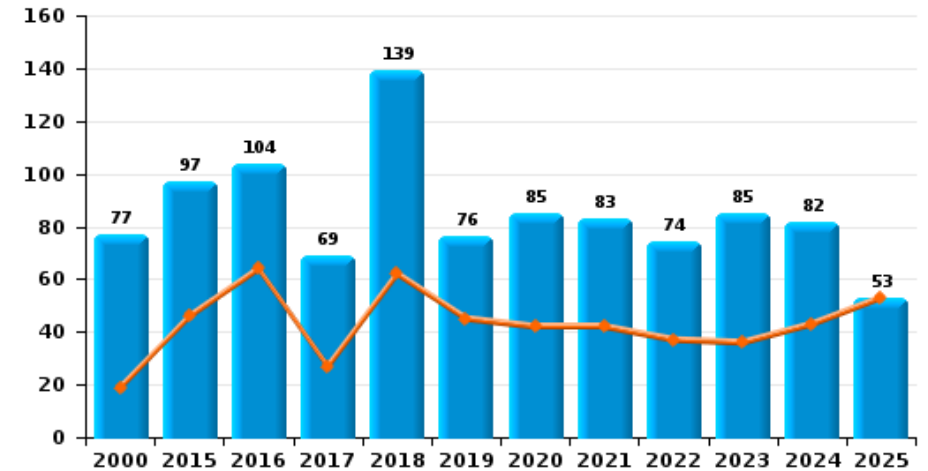
**Graffiti**



**Vol à l'arraché**



**Dégradation de voiture**





**PZ LIER**

**FC Vol moyen de transport**

		2000	2015	2016	2017	2018	2019	2020	2021	2022	2023	2024	2025
Vol de voiture	Trim 1	17	1	1	3	1	1	1	3	5	1	2	
	Trim 2	10	5	5	1	5	2			2	1	3	2
	Trim 3	13	2	3	2	3		3	1	2		2	
	Trim 4	7		1	2	3	2		3	3	3		
	<b>Total</b>	<b>47</b>	<b>8</b>	<b>10</b>	<b>8</b>	<b>12</b>	<b>5</b>	<b>4</b>	<b>7</b>	<b>12</b>	<b>5</b>	<b>7</b>	<b>2</b>
Vol de moto	Trim 1		2	1			1					2	
	Trim 2	3			1	1	1						
	Trim 3	2	1										
	Trim 4	1						2			1	1	
	<b>Total</b>	<b>6</b>	<b>3</b>	<b>1</b>	<b>1</b>	<b>1</b>	<b>2</b>	<b>2</b>			<b>1</b>	<b>3</b>	
Carjacking	Trim 1	1										1	
	Trim 2			1									
	Trim 3									1			
	<b>Total</b>	<b>1</b>		<b>1</b>						<b>1</b>		<b>1</b>	
Homejacking	Trim 2		1										
	Trim 4									1			
	<b>Total</b>		<b>1</b>							<b>1</b>			
Vol dans les garages	Trim 1			1			1			1			
	Trim 2		1				1						
	Trim 3			1	1								
	Trim 4						1						
	<b>Total</b>		<b>1</b>	<b>2</b>		<b>1</b>	<b>3</b>			<b>1</b>			



FC Vol moyen de transport

		2000	2015	2016	2017	2018	2019	2020	2021	2022	2023	2024	2025
Vol de vélomoteur	Trim 1	7	2		3	2	2	1			1	5	1
	Trim 2	9	5	4	1	2	5		8	1	5	2	3
	Trim 3	18	5	1	4	7	1	1	3	1	3	3	
	Trim 4	5	5	1	3	1	2	1	1	2	4	7	
	<b>Total</b>	<b>39</b>	<b>17</b>	<b>6</b>	<b>11</b>	<b>12</b>	<b>10</b>	<b>3</b>	<b>12</b>	<b>4</b>	<b>13</b>	<b>17</b>	<b>4</b>
Vol de vélo	Trim 1	74	35	52	46	24	30	32	14	23	28	37	29
	Trim 2	73	62	59	53	41	46	25	54	26	57	36	40
	Trim 3	86	79	43	43	44	72	29	36	53	57	35	
	Trim 4	64	67	41	38	34	54	38	33	48	50	42	
	<b>Total</b>	<b>297</b>	<b>243</b>	<b>195</b>	<b>180</b>	<b>143</b>	<b>202</b>	<b>124</b>	<b>137</b>	<b>150</b>	<b>192</b>	<b>150</b>	<b>69</b>



FC Cambriolage

		2000	2015	2016	2017	2018	2019	2020	2021	2022	2023	2024	2025
Cambriolage dans habitation	Trim 1	61	26	23	40	27	26	27	16	29	11	17	13
	Trim 2	21	25	21	30	13	13	5	14	9	12	11	10
	Trim 3	25	24	31	13	9	15	14	22	19	12	22	
	Trim 4	38	27	32	35	46	41	21	25	18	30	21	
	<b>Total</b>	<b>145</b>	<b>102</b>	<b>107</b>	<b>118</b>	<b>95</b>	<b>95</b>	<b>67</b>	<b>77</b>	<b>75</b>	<b>65</b>	<b>71</b>	<b>23</b>
Cambriolage ds entreprise ou commerce	Trim 1	32	11	9	11	7	1	2	4	7	1	4	3
	Trim 2	21	13	9	11	7	6	2	4	12	8	5	1
	Trim 3	21	19	11	12	7	9	7	3	3	1	3	
	Trim 4	10	19	11	16	7	12	3	2	3	3	4	
	<b>Total</b>	<b>84</b>	<b>62</b>	<b>40</b>	<b>50</b>	<b>28</b>	<b>28</b>	<b>14</b>	<b>13</b>	<b>25</b>	<b>13</b>	<b>16</b>	<b>4</b>
Cambriolage ds service public ou bâtiment administ	Trim 1	6	10	1	2		4	1	3	3	6	1	1
	Trim 2	4	7	2	5	5	3	2	1	2	2	3	1
	Trim 3		5	5	6		9	2	2	1	1	4	
	Trim 4	2	2	8	3	9	2	2	2	3	3	1	
	<b>Total</b>	<b>12</b>	<b>24</b>	<b>16</b>	<b>16</b>	<b>14</b>	<b>18</b>	<b>7</b>	<b>8</b>	<b>9</b>	<b>12</b>	<b>9</b>	<b>2</b>
Vol au bélier	Trim 1	1											
	Trim 2	1				1							
	Trim 4				2								
	<b>Total</b>	<b>2</b>			<b>2</b>	<b>1</b>							
Cambriolage dans bâtiment (total)	Trim 1	97	47	33	51	34	31	30	23	39	18	22	17
	Trim 2	46	45	32	46	25	22	9	19	23	22	19	12
	Trim 3	46	48	47	31	16	33	23	27	23	14	28	
	Trim 4	49	48	51	54	62	55	26	29	24	36	26	
	<b>Total</b>	<b>238</b>	<b>188</b>	<b>163</b>	<b>182</b>	<b>137</b>	<b>141</b>	<b>88</b>	<b>98</b>	<b>109</b>	<b>90</b>	<b>95</b>	<b>29</b>



FC Vol autre

		2000	2015	2016	2017	2018	2019	2020	2021	2022	2023	2024	2025
Vol à main armée	Trim 1	5	1		1		2	1	2	1	2	4	1
	Trim 2	9	3	3	1	2			1	1		1	1
	Trim 3	3	2	2	1		1	2					
	Trim 4	4	2	3	2	1	1	1	4	2	2	2	
	<b>Total</b>	<b>21</b>	<b>8</b>	<b>8</b>	<b>5</b>	<b>3</b>	<b>4</b>	<b>4</b>	<b>7</b>	<b>4</b>	<b>4</b>	<b>7</b>	<b>2</b>
Vol avec violence sans arme	Trim 1	10	5	4	4	6	5	7	4	6	8	9	11
	Trim 2	12	5	3	5	3	16	7	6	5	8	7	7
	Trim 3	3	4	3	8	6	1	2	4	13	9	1	
	Trim 4	5	8	6	8	21	7	3	8	5	7	8	
	<b>Total</b>	<b>30</b>	<b>22</b>	<b>16</b>	<b>25</b>	<b>36</b>	<b>29</b>	<b>19</b>	<b>22</b>	<b>29</b>	<b>32</b>	<b>25</b>	<b>18</b>
Vol dans ou sur un véhicule	Trim 1	76	14	28	5	5	5	8	3	9	6	9	10
	Trim 2	47	20	15	9	10	9	3	7	8	5	4	4
	Trim 3	51	6	19	12	4	12	7	9	3	6	6	
	Trim 4	46	11	8	8	9	3	8	8	7	9	7	
	<b>Total</b>	<b>220</b>	<b>51</b>	<b>70</b>	<b>34</b>	<b>28</b>	<b>29</b>	<b>26</b>	<b>27</b>	<b>27</b>	<b>26</b>	<b>26</b>	<b>14</b>
Vol d'armes et explosifs	Trim 1	1	1				3		1	1		2	
	Trim 2	1	1	1	2								
	Trim 3	1				1			1			2	
	Trim 4	2	1	2		1		1					
	<b>Total</b>	<b>5</b>	<b>3</b>	<b>3</b>	<b>2</b>	<b>2</b>	<b>3</b>	<b>1</b>	<b>2</b>	<b>1</b>		<b>4</b>	
Steaming	Trim 1						1				1		
	Trim 2			1									
	Trim 3				1								
	Trim 4		1			5			1				
	<b>Total</b>		<b>1</b>	<b>1</b>	<b>1</b>	<b>5</b>	<b>1</b>		<b>1</b>		<b>1</b>		



FC Vol autre

		2000	2015	2016	2017	2018	2019	2020	2021	2022	2023	2024	2025
Arrachage de sac à main	Trim 1	3		1		1				1			
	Trim 2	1	1										
	Trim 4	1	1									1	
	<b>Total</b>	<b>5</b>	<b>2</b>	<b>1</b>		<b>1</b>				<b>1</b>		<b>1</b>	
Vol à l'arraché	Trim 1	7	4	2	1	2	1	1		4		1	
	Trim 2	4	2			2	2		2	1	3	3	4
	Trim 3	5	2	1	1	2	1	1		1			
	Trim 4	4	2	1	1	3	3		3	1	4	2	
<b>Total</b>	<b>20</b>	<b>10</b>	<b>4</b>	<b>3</b>	<b>9</b>	<b>7</b>	<b>2</b>	<b>5</b>	<b>7</b>	<b>7</b>	<b>6</b>	<b>4</b>	
Vol à la tire	Trim 1	12	31	16	9	11	12	6	6	5	3	1	2
	Trim 2	18	17	10	12	12	12	4	4	4	3	1	5
	Trim 3	17	18	5	7	14	13	1	2	7	5	3	
	Trim 4	24	14	18	10	4	8	1	3	4	5	1	
<b>Total</b>	<b>71</b>	<b>80</b>	<b>49</b>	<b>38</b>	<b>41</b>	<b>45</b>	<b>12</b>	<b>15</b>	<b>20</b>	<b>16</b>	<b>6</b>	<b>7</b>	
Vol à l'étalage	Trim 1	24	21	25	23	39	18	30	46	26	55	32	24
	Trim 2	16	21	26	28	27	24	17	18	15	57	29	11
	Trim 3	15	24	21	18	29	26	13	15	24	38	23	
	Trim 4	7	24	23	29	33	17	12	39	29	30	21	
<b>Total</b>	<b>62</b>	<b>90</b>	<b>95</b>	<b>98</b>	<b>128</b>	<b>85</b>	<b>72</b>	<b>118</b>	<b>94</b>	<b>180</b>	<b>105</b>	<b>35</b>	
Vol par ruse	Trim 1	3	14	5	6	11	4	5	1	3	6	14	10
	Trim 2	7	5	4	9	3	2	2	3	8	5	13	5
	Trim 3	1	3	9	4	2	3		1	6	14	12	
	Trim 4	2	7	6	5	7	5	3	3	3	8	15	
<b>Total</b>	<b>13</b>	<b>29</b>	<b>24</b>	<b>24</b>	<b>23</b>	<b>14</b>	<b>10</b>	<b>8</b>	<b>20</b>	<b>33</b>	<b>54</b>	<b>15</b>	



FC Vol autre

		2000	2015	2016	2017	2018	2019	2020	2021	2022	2023	2024	2025
Vol de métaux	Trim 1	1	1		2		1	1			1	3	
	Trim 2		1		3	1			3		1	1	
	Trim 3		6	1	1		1		1		1	2	
	Trim 4			1		2		1	1		1	4	
	<b>Total</b>	<b>1</b>	<b>8</b>	<b>2</b>	<b>6</b>	<b>3</b>	<b>2</b>	<b>2</b>	<b>5</b>			<b>4</b>	<b>10</b>
Vol sur les chantiers	Trim 1	1	1	1		2		1	1	3	4		2
	Trim 2	1		1	2	3	1		1		2		
	Trim 3		2		2	1	3	2	3	1	2	2	
	Trim 4				2	4	3		5			2	
	<b>Total</b>	<b>2</b>	<b>3</b>	<b>2</b>	<b>6</b>	<b>10</b>	<b>7</b>	<b>3</b>	<b>10</b>	<b>4</b>	<b>8</b>	<b>4</b>	<b>4</b>
Home-invasion	Trim 1											1	
	Trim 2				1								
	<b>Total</b>				<b>1</b>							<b>1</b>	
Vol d'animaux	Trim 1	1				1							
	Trim 2					1	1		1				
	Trim 3		1										
	Trim 4		1		1			1			1		
	<b>Total</b>	<b>1</b>	<b>2</b>		<b>1</b>	<b>2</b>	<b>1</b>	<b>1</b>	<b>1</b>	<b>1</b>		<b>1</b>	
Vol de cargaison	Trim 1		1										
	Trim 3								1				
	<b>Total</b>		<b>1</b>						<b>1</b>				



Criminalité ICT

		2000	2015	2016	2017	2018	2019	2020	2021	2022	2023	2024	2025
Fraude de cartes de paiements	Trim 1		7	4	15	11	8	3	2	1	5	5	4
	Trim 2		2	6	3	4	5	6	2	16	8	3	4
	Trim 3		3	5	11	6	13	6	2	12	6	10	
	Trim 4	1	5	3	14	12	6	2	2	16	15	8	
	<b>Total</b>	<b>1</b>	<b>17</b>	<b>18</b>	<b>43</b>	<b>33</b>	<b>32</b>	<b>17</b>	<b>8</b>	<b>45</b>	<b>34</b>	<b>26</b>	<b>8</b>
Phishing	Trim 1				5	4	17	1	1	4	11		17
	Trim 2			1	2	6	2	10			9	16	18
	Trim 3				1	3	11				9	10	
	Trim 4		3	1	1	8	17			2	13	11	
	<b>Total</b>		<b>3</b>	<b>2</b>	<b>4</b>	<b>22</b>	<b>34</b>	<b>27</b>	<b>1</b>	<b>3</b>	<b>35</b>	<b>48</b>	<b>35</b>
Ransomware	Trim 1				2								
	Trim 2				2	2							
	Trim 3												
	Trim 4							1					
	<b>Total</b>				<b>4</b>	<b>2</b>		<b>1</b>					
Shouldersurfing	Trim 1		4	2	2	2	2	1			1		
	Trim 2						1						
	Trim 3			1	8	5	1			2			
	Trim 4		1		4	4		1			1		
	<b>Total</b>		<b>5</b>	<b>3</b>	<b>14</b>	<b>11</b>	<b>4</b>	<b>2</b>		<b>2</b>	<b>2</b>		
Skimming	Trim 1				2	1	1						
	Trim 2				1	1							1
	Trim 3			1			2						
	Trim 4							1			1		
	<b>Total</b>			<b>1</b>	<b>1</b>	<b>3</b>	<b>3</b>	<b>2</b>			<b>1</b>		<b>1</b>



FC Autre

		2000	2015	2016	2017	2018	2019	2020	2021	2022	2023	2024	2025
Violence contre les métiers d'intérêt général	Trim 1	2	2	2	2	6	5		1	10	4		3
	Trim 2		2	1	3	4	3	4	1	5	4	7	7
	Trim 3	1	2	3	3	5		3	5	3	4	6	
	Trim 4	1	4	5	2	3	1	2	4	2	5	5	
	<b>Total</b>	<b>4</b>	<b>10</b>	<b>11</b>	<b>10</b>	<b>14</b>	<b>10</b>	<b>14</b>	<b>10</b>	<b>11</b>	<b>23</b>	<b>22</b>	<b>10</b>
Viol collectif	Trim 1											1	
	Trim 2									1			
	Trim 4			1									
	<b>Total</b>			<b>1</b>						<b>1</b>	<b>1</b>		
Graffiti	Trim 1		4	2			2	1	1	4	7	1	5
	Trim 2		1	2	1	3	1		2	2	8		
	Trim 3		1	9	1	2	2	1	3	1	5	1	
	Trim 4			9		2		1	1	1		2	
	<b>Total</b>		<b>6</b>	<b>22</b>	<b>2</b>	<b>7</b>	<b>5</b>	<b>3</b>	<b>7</b>	<b>8</b>	<b>20</b>	<b>4</b>	<b>5</b>
Dégradation de voiture	Trim 1	4	18	39	10	22	20	13	19	16	14	21	18
	Trim 2	15	28	25	17	40	25	29	23	21	22	22	35
	Trim 3	32	23	21	22	31	17	25	23	19	28	23	
	Trim 4	26	28	19	20	46	14	18	18	18	21	16	
	<b>Total</b>	<b>77</b>	<b>97</b>	<b>104</b>	<b>69</b>	<b>139</b>	<b>76</b>	<b>85</b>	<b>83</b>	<b>74</b>	<b>85</b>	<b>82</b>	<b>53</b>
Rixe au couteau	Trim 1					1	1			2			
	Trim 2			1	2								2
	Trim 3					1	2	1					
	Trim 4			2	1					1	4		
	<b>Total</b>			<b>3</b>	<b>3</b>	<b>2</b>	<b>3</b>	<b>1</b>		<b>3</b>	<b>4</b>		<b>2</b>



PH Violence intrafamiliale (VIF)

		2000	2015	2016	2017	2018	2019	2020	2021	2022	2023	2024	2025
VIF: physique, dans le couple	Trim 1	6	14	14	12	15	15	21	17	14	19	26	23
	Trim 2	3	14	20	13	21	9	13	18	11	18	23	20
	Trim 3	8	23	16	11	24	12	20	10	15	35	18	
	Trim 4	3	12	16	9	19	20	18	17	18	35	20	
	<b>Total</b>	<b>20</b>	<b>63</b>	<b>66</b>	<b>45</b>	<b>79</b>	<b>56</b>	<b>72</b>	<b>62</b>	<b>58</b>	<b>107</b>	<b>87</b>	<b>43</b>
VIF: physique, envers des descendants	Trim 1		2	4		2	5	4	4	3	4	7	2
	Trim 2		1	2	2		4	5	2	2	2	5	7
	Trim 3	1	2	3	2	5	2	1	7	6	4	6	
	Trim 4		1	1	2	5	3	8	2	1	4	7	
	<b>Total</b>	<b>1</b>	<b>6</b>	<b>10</b>	<b>6</b>	<b>12</b>	<b>14</b>	<b>18</b>	<b>15</b>	<b>12</b>	<b>14</b>	<b>25</b>	<b>9</b>
VIF: physique, envers d'autres membres	Trim 1	2	4	2	3	4	4	4	5	4	5	6	5
	Trim 2	2	6	5	2	2	4		4	8	4	5	3
	Trim 3	6	3	4		4	4	5	3	2	8	7	
	Trim 4	1	2	3	2	2	3	7	4	3	6	9	
	<b>Total</b>	<b>11</b>	<b>15</b>	<b>14</b>	<b>7</b>	<b>12</b>	<b>15</b>	<b>16</b>	<b>16</b>	<b>17</b>	<b>23</b>	<b>27</b>	<b>8</b>
VIF: sexuelle, dans le couple	Trim 1				1		1		1			1	
	Trim 2										1		
	Trim 4										1		
	<b>Total</b>				<b>1</b>		<b>1</b>		<b>1</b>		<b>2</b>	<b>1</b>	
VIF: sexuelle, envers des descendants	Trim 1	1	2	2			1	1	1	1	1		
	Trim 2		1	2	1			2		5			
	Trim 3	1		1	1	1		1	1		1	1	
	Trim 4			1	3			1	3				
	<b>Total</b>	<b>2</b>	<b>3</b>	<b>6</b>	<b>5</b>	<b>1</b>	<b>1</b>	<b>5</b>	<b>5</b>	<b>6</b>	<b>2</b>	<b>1</b>	



PH Violence intrafamiliale (VIF)

		2000	2015	2016	2017	2018	2019	2020	2021	2022	2023	2024	2025
VIF: sexuelle, envers d'autres membres	Trim 1		1										
	Trim 2							1					
	<b>Total</b>		<b>1</b>					<b>1</b>					
VIF: psychique, dans le couple	Trim 1	16	16	10	9	4	6	3	8	11	5	2	9
	Trim 2	15	7	10	12	8	7	3	4	7	7	13	10
	Trim 3	9	10	10	6	9	23	7	9	4	3	9	
	Trim 4	14	14	7	7	7	6	8	5	9	7	15	
	<b>Total</b>	<b>54</b>	<b>47</b>	<b>37</b>	<b>34</b>	<b>28</b>	<b>42</b>	<b>21</b>	<b>26</b>	<b>31</b>	<b>22</b>	<b>39</b>	<b>19</b>
VIF: psychique, envers des descendants	Trim 1								1				
	Trim 2				3								
	Trim 3			1	2	1	1		1	1			
	Trim 4				1		1	1		1		3	
	<b>Total</b>			<b>1</b>	<b>6</b>	<b>1</b>	<b>2</b>	<b>1</b>	<b>2</b>	<b>2</b>		<b>3</b>	
VIF: psychique, envers d'autres membres	Trim 1			2	1	2	1		1	2		1	1
	Trim 2		1	1						1			1
	Trim 3			2	2	3	1	1	2		1	2	
	Trim 4		1						1	1		1	
	<b>Total</b>		<b>2</b>	<b>5</b>	<b>3</b>	<b>5</b>	<b>2</b>	<b>1</b>	<b>4</b>	<b>4</b>	<b>1</b>	<b>4</b>	<b>2</b>
VIF: économique, dans le couple	Trim 1		1	1	2	3	4		3		2		3
	Trim 2		1	3	1	1	2	8	1	1	1		
	Trim 3		1	1	4	1				2	1	2	
	Trim 4		4	1	3	3	3	1			1	3	
	<b>Total</b>		<b>7</b>	<b>6</b>	<b>10</b>	<b>8</b>	<b>9</b>	<b>9</b>	<b>4</b>	<b>3</b>	<b>5</b>	<b>5</b>	<b>3</b>



PH Violence intrafamiliale (VIF)

		2000	2015	2016	2017	2018	2019	2020	2021	2022	2023	2024	2025
VIF: économique, envers des descendants	Trim 1	1							1				
	Trim 2					1							2
	Trim 3	1											
	Trim 4							1				1	
	<b>Total</b>	<b>2</b>				<b>1</b>		<b>1</b>	<b>1</b>			<b>1</b>	<b>2</b>
VIF: économique, envers d'autres membres	Trim 1	6	2	2			2	3		1	1	1	
	Trim 2	2		1	2	1	3	3		1			2
	Trim 3	3	1		2	2	4	4	2				
	Trim 4	3	2	1	3	1	4	2		1	1		
	<b>Total</b>	<b>14</b>	<b>5</b>	<b>4</b>	<b>7</b>	<b>4</b>	<b>13</b>	<b>12</b>	<b>2</b>	<b>3</b>	<b>2</b>	<b>1</b>	<b>2</b>



PH Hormones et dopage

		2000	2015	2016	2017	2018	2019	2020	2021	2022	2023	2024	2025
Dopage humain	Trim 1	2	1	1					2			1	1
	Trim 2			1	1	2		2	1				
	Trim 3								1				
	Trim 4					1					1		
	<b>Total</b>	<b>2</b>	<b>1</b>	<b>2</b>	<b>1</b>	<b>3</b>		<b>2</b>	<b>4</b>		<b>1</b>	<b>1</b>	<b>1</b>
Engraissement illégal	Trim 2							1			1		
	Trim 4			2									
	<b>Total</b>			<b>2</b>				<b>1</b>			<b>1</b>		



PH Drogues

		2000	2015	2016	2017	2018	2019	2020	2021	2022	2023	2024	2025
Vente de cocaïne	Trim 1		1			2	1	1	1		4	1	4
	Trim 2	2	3		2				1		3	5	2
	Trim 3	1		2	2		1	3			1	6	
	Trim 4			1				2		1	6	7	
	<b>Total</b>	<b>3</b>	<b>4</b>	<b>3</b>	<b>4</b>	<b>2</b>	<b>2</b>	<b>6</b>	<b>2</b>	<b>1</b>	<b>14</b>	<b>19</b>	<b>6</b>
Import-export de cocaïne	Trim 2											1	
	Trim 3											1	
	Trim 4								1	1			
	<b>Total</b>								<b>1</b>	<b>1</b>	<b>2</b>		
Production de drogues synthétiques	Trim 1			1							1		
	Trim 2				1	1							1
	Trim 3			2		1		1					
	Trim 4		1					1	1	1	2		
	<b>Total</b>		<b>1</b>	<b>3</b>	<b>1</b>	<b>2</b>	<b>1</b>	<b>1</b>	<b>1</b>	<b>1</b>	<b>3</b>		<b>1</b>
Import-export de drogues synthétiques	Trim 2	1		1			1						1
	Trim 3	1										1	
	Trim 4										1		
	<b>Total</b>	<b>2</b>	<b>1</b>				<b>1</b>				<b>1</b>	<b>2</b>	
Vente de drogues synthétiques	Trim 1	1	2		1		3	2	1	1	3	5	5
	Trim 2	3	3	3	6		1	3	2	1		3	1
	Trim 3	4	2	3	3		2	2	2	1		7	
	Trim 4	3	3	3		3	2	2	2	1	6	5	
	<b>Total</b>	<b>11</b>	<b>10</b>	<b>9</b>	<b>10</b>	<b>3</b>	<b>8</b>	<b>9</b>	<b>7</b>	<b>4</b>	<b>9</b>	<b>20</b>	<b>6</b>



PH Drogues

		2000	2015	2016	2017	2018	2019	2020	2021	2022	2023	2024	2025
Production de cannabis (culture)	Trim 1		2		1			1			1		
	Trim 2		1	1			1	2	2	1	2	2	1
	Trim 3		1	2	5	1	2	1	1	1			
	Trim 4		1	1					1				
<b>Total</b>			<b>5</b>	<b>4</b>	<b>6</b>	<b>1</b>	<b>3</b>	<b>4</b>	<b>4</b>	<b>2</b>	<b>3</b>	<b>2</b>	<b>1</b>
Vente de cannabis en grande quantité	Trim 1												1
	Trim 2											1	
	Trim 4									2			
<b>Total</b>										<b>2</b>	<b>1</b>		<b>1</b>
Vente-traffic d héroïne	Trim 1							1					
	Trim 2				1								
	Trim 3			1									
	Trim 4							1					
<b>Total</b>			<b>1</b>	<b>1</b>				<b>2</b>					



PH Trafic d'armes

		2000	2015	2016	2017	2018	2019	2020	2021	2022	2023	2024	2025
Commerce et production d'arme à feu et mun.	Trim 1	1									1		
	Trim 2						1						
	Trim 3		1	1									
	Trim 4	1									1		
<b>Total</b>		<b>2</b>	<b>1</b>	<b>1</b>			<b>1</b>				<b>2</b>		
Commerce et production d'arme non à feu							1					1	
<b>Total</b>							<b>1</b>					<b>1</b>	



PH Traite des êtres humains

		2000	2015	2016	2017	2018	2019	2020	2021	2022	2023	2024	2025
TEH - exploitation économique	Trim 1		1										
	Trim 3						1		1				
	Trim 4	1											
	<b>Total</b>	<b>1</b>	<b>1</b>				<b>1</b>		<b>1</b>				
TEH - exploitation sexuelle	Trim 1								1			3	
	Trim 2				1							1	2
	Trim 3								1				
	Trim 4							1					
	<b>Total</b>				<b>1</b>			<b>1</b>	<b>2</b>			<b>4</b>	<b>2</b>



PH Violence dans l'espace public

		2000	2015	2016	2017	2018	2019	2020	2021	2022	2023	2024	2025
Violence physique (transport public)	Trim 1		1	1	3	2	1	2			6	4	4
	Trim 2			2	2		2			5	2	6	4
	Trim 3			1		2			3		2	9	
	Trim 4		4	1	2	3		1	5	3	2	2	
	<b>Total</b>			<b>5</b>	<b>5</b>	<b>7</b>	<b>7</b>	<b>3</b>	<b>3</b>	<b>8</b>	<b>8</b>	<b>12</b>	<b>21</b>
Violence physique (voie publique)	Trim 1	8	13	9	12	13	19	18	9	13	24	31	27
	Trim 2	9	27	20	26	30	22	9	20	18	22	32	30
	Trim 3	14	21	25	18	19	19	14	12	12	34	31	
	Trim 4	11	11	16	19	7	18	17	21	14	26	30	
	<b>Total</b>	<b>42</b>	<b>72</b>	<b>70</b>	<b>75</b>	<b>69</b>	<b>78</b>	<b>58</b>	<b>62</b>	<b>57</b>	<b>106</b>	<b>124</b>	<b>57</b>
Violence physique (autre endroit public)	Trim 1	1	4	1		2	1	2	4	1	1	1	1
	Trim 2			2	1	3		2	4	2	6	1	1
	Trim 3		3	1		4	4	6	5	4	2	2	
	Trim 4	1	2	2	1	3	2		1	2	3	1	
	<b>Total</b>	<b>2</b>	<b>9</b>	<b>6</b>	<b>2</b>	<b>12</b>	<b>7</b>	<b>10</b>	<b>14</b>	<b>9</b>	<b>12</b>	<b>5</b>	<b>2</b>
Violence physique (endroit accessible au public)	Trim 1	14	9	10	13	17	19	5	2	4	5	5	11
	Trim 2	17	11	8	4	16	9	5	5	6	11	4	9
	Trim 3	8	15	11	11	16	7	3	9	14	12	17	
	Trim 4	9	6	5	7	14	8	6	11	6	17	9	
	<b>Total</b>	<b>48</b>	<b>41</b>	<b>34</b>	<b>35</b>	<b>63</b>	<b>43</b>	<b>19</b>	<b>27</b>	<b>30</b>	<b>45</b>	<b>35</b>	<b>20</b>
Violence sexuelle (transport public)	Trim 1				1						3		
	Trim 2												1
	Trim 3				1	1			1	1		2	
	Trim 4	1				1			2				
	<b>Total</b>	<b>1</b>			<b>2</b>	<b>2</b>			<b>3</b>	<b>1</b>	<b>3</b>	<b>2</b>	<b>1</b>



PH Violence dans l'espace public

		2000	2015	2016	2017	2018	2019	2020	2021	2022	2023	2024	2025
Violence sexuelle (voie publique)	Trim 1	2		3	1	3	2	2		3	1		
	Trim 2		2	1	1	3	4		1	2	2	1	1
	Trim 3	1	3			6	2	1		2			
	Trim 4		1		2	1	2	2	2	5	9	3	
<b>Total</b>		<b>3</b>	<b>6</b>	<b>4</b>	<b>4</b>	<b>13</b>	<b>10</b>	<b>5</b>	<b>3</b>	<b>12</b>	<b>12</b>	<b>4</b>	<b>1</b>
Violence sexuelle (autre endroit public)	Trim 1							1		1			1
	Trim 2					1							
	Trim 3					1	1	1	2				
	Trim 4			1					1	1		1	
<b>Total</b>				<b>1</b>	<b>2</b>	<b>1</b>	<b>2</b>	<b>3</b>	<b>2</b>			<b>1</b>	<b>1</b>
Violence sexuelle (endroit accessible au public)	Trim 1	3	2	1	5	2	4		2	1	3	5	2
	Trim 2		3	5	4	2		1	1	2	3		5
	Trim 3		1	5	3		2	1	5	4	4	5	
	Trim 4	3	6	2	5	5		1	2	2	1	1	
<b>Total</b>		<b>6</b>	<b>12</b>	<b>13</b>	<b>17</b>	<b>9</b>	<b>6</b>	<b>3</b>	<b>10</b>	<b>9</b>	<b>11</b>	<b>11</b>	<b>7</b>
Violence psychique (transport public)	Trim 1					1	2	3	2	3	2	1	
	Trim 2		2				2		2			1	2
	Trim 3		1			2	1		1	1	2	1	
	Trim 4		1		1	5	1	1	1	1	1		
<b>Total</b>			<b>4</b>		<b>1</b>	<b>8</b>	<b>6</b>	<b>4</b>	<b>6</b>	<b>5</b>	<b>5</b>	<b>3</b>	<b>2</b>
Violence psychique (voie publique)	Trim 1	6	6	8	5	4	7	8	7	13	16	11	13
	Trim 2	7	11	17	13	19	11	6	5	7	9	13	18
	Trim 3	5	8	10	4	6	10	9	14	12	9	11	
	Trim 4	8	8	8	15	10	7	10	11	16	15	20	
<b>Total</b>		<b>26</b>	<b>33</b>	<b>43</b>	<b>37</b>	<b>39</b>	<b>35</b>	<b>33</b>	<b>37</b>	<b>48</b>	<b>49</b>	<b>55</b>	<b>31</b>



PH Violence dans l'espace public

		2000	2015	2016	2017	2018	2019	2020	2021	2022	2023	2024	2025
Violence psychique (autre endroit public)	Trim 1		2	1				2	1	3	3	1	1
	Trim 2			3		2	4	1	2		2	3	1
	Trim 3		2	3	2	2	5	1	5	1	5		
	Trim 4		4	1	3	2	1	3	1	2	2	6	
<b>Total</b>			<b>8</b>	<b>8</b>	<b>5</b>	<b>6</b>	<b>10</b>	<b>7</b>	<b>9</b>	<b>6</b>	<b>12</b>	<b>10</b>	<b>2</b>
Violence psychique (endroit accessible au public)	Trim 1	8	7	2	6	3	8	2	4	3	3	7	6
	Trim 2	7	8	3	1	4	3	2	2	6	5	2	2
	Trim 3	2	7	4	11	7	5	3	5	4	5	7	
	Trim 4	2	1	5	1	5	5	3	4	5	7	2	
<b>Total</b>		<b>19</b>	<b>23</b>	<b>14</b>	<b>19</b>	<b>19</b>	<b>21</b>	<b>10</b>	<b>15</b>	<b>18</b>	<b>20</b>	<b>18</b>	<b>8</b>
Vol à main armée (transport public)	Trim 2			1									
	Trim 3			1									
	<b>Total</b>			<b>2</b>									
Vol à main armée (voie publique)	Trim 1	1			1		1		1	1	2	1	1
	Trim 2	1		2						1		1	
	Trim 3		1				1						
	Trim 4	2		1	1	1	1		1			2	
<b>Total</b>		<b>4</b>	<b>1</b>	<b>3</b>	<b>2</b>	<b>1</b>	<b>3</b>		<b>2</b>	<b>2</b>	<b>2</b>	<b>4</b>	<b>1</b>
Vol à main armée (autre endroit public)	Trim 1	1											
	Trim 3		1										
	<b>Total</b>	<b>1</b>	<b>1</b>										
Vol à main armée (endroit accessible au public)	Trim 1	3					1	1	1			1	
	Trim 2	6				2			1				1
	Trim 3	1		1	1								
	Trim 4	1	2	2	1				3		1		
<b>Total</b>		<b>11</b>	<b>2</b>	<b>3</b>	<b>2</b>	<b>2</b>	<b>1</b>	<b>1</b>	<b>5</b>		<b>1</b>	<b>1</b>	<b>1</b>



PH Violence dans l'espace public

		2000	2015	2016	2017	2018	2019	2020	2021	2022	2023	2024	2025
Vol avec violence sans arme (transport public)	Trim 1							1		1		3	1
	Trim 2	1					1			1			
	Trim 4	1			1					1	2		
	<b>Total</b>	<b>2</b>				<b>1</b>	<b>1</b>	<b>1</b>		<b>3</b>	<b>2</b>	<b>3</b>	<b>1</b>
Vol avec violence sans arme (voie publique)	Trim 1	6		1	2	1	2		1	2	4	1	2
	Trim 2	2	4	1	1	1	2	1	3	1	2	1	1
	Trim 3		1	1	5	3			1	4	3		
	Trim 4	2	5	2	3	8	4		3	2	2	4	
<b>Total</b>	<b>10</b>	<b>10</b>	<b>5</b>	<b>11</b>	<b>13</b>	<b>8</b>	<b>1</b>	<b>8</b>	<b>9</b>	<b>11</b>	<b>6</b>	<b>3</b>	
Vol avec violence sans arme (autre endroit public)	Trim 1	1	3					1					
	Trim 2	1						1	1			1	
	Trim 3							1		2			
	Trim 4	1			2				1				
<b>Total</b>	<b>3</b>	<b>3</b>			<b>2</b>		<b>3</b>	<b>2</b>	<b>2</b>		<b>1</b>		
Vol avec violence sans arme (endr. acces. au pub.)	Trim 1		1	1	1	3	2		2	2	1	1	
	Trim 2	3	1	1	2			2		1	3	3	1
	Trim 3		2	2	3			1		1	1		
	Trim 4		1	2	4	3	3	1	2	1			
<b>Total</b>	<b>3</b>	<b>5</b>	<b>6</b>	<b>10</b>	<b>6</b>	<b>5</b>	<b>4</b>	<b>4</b>	<b>5</b>	<b>5</b>	<b>4</b>	<b>1</b>	



PH Autre

		2000	2015	2016	2017	2018	2019	2020	2021	2022	2023	2024	2025
Faux policiers	Trim 1												2
	Trim 2											1	
	Trim 3								1	1	1		
	<b>Total</b>								<b>1</b>	<b>1</b>	<b>2</b>		<b>2</b>
Terrorisme, extrémisme et radicalisme	Trim 1			2							1		
	Trim 2		2										1
	Trim 3		1					1					
	Trim 4		1		1		1				1		
	<b>Total</b>		<b>4</b>	<b>2</b>	<b>1</b>		<b>1</b>	<b>1</b>			<b>2</b>		<b>1</b>
Cyberharcèlement	Trim 1	1	8	7	9	6	7	6	4	4	6	8	17
	Trim 2		11	9	4	8	3	5	8	6	8	17	11
	Trim 3	1	6	10	9	8	5	7	8	10	12	10	
	Trim 4	2	12	2	4	4	3	5	8	5	7	8	
	<b>Total</b>	<b>4</b>	<b>37</b>	<b>28</b>	<b>26</b>	<b>26</b>	<b>18</b>	<b>23</b>	<b>28</b>	<b>25</b>	<b>33</b>	<b>43</b>	<b>28</b>
Fraude à l'identité	Trim 1	4	8	5	4	3	3	3	15	9	6	10	4
	Trim 2	4	3	6	4	5	7	4	11	10	7	8	7
	Trim 3	1	7	6	8	11	6	5	1	6	13	4	
	Trim 4		10	1	7	2	4	10	12	18	5	4	
	<b>Total</b>	<b>9</b>	<b>28</b>	<b>18</b>	<b>23</b>	<b>21</b>	<b>20</b>	<b>22</b>	<b>39</b>	<b>43</b>	<b>31</b>	<b>26</b>	<b>11</b>



**PZ LIER**

**2024**

**FC Vol moyen de transport**

	Jan	Fév	Mar	Avr	Mai	Juin	Juil	Août	Sep	Oct	Nov	Déc	Total
Vol de voiture		1	1	1	2		1	1					7
Vol de moto	1		1									1	3
Carjacking			1										1
Vol de vélomoteur	3		2	2			2	1		6	1		17
Vol de vélo	10	11	16	16	10	10	13	8	14	12	17	13	150

**FC Cambriolage**

	Jan	Fév	Mar	Avr	Mai	Juin	Juil	Août	Sep	Oct	Nov	Déc	Total
Cambriolage dans habitation	7	3	7	3	6	2	2	14	6	5	6	10	71
Cambriolage ds entreprise ou commerce	2	2		1	1	3	1		2	1	2	1	16
Cambriolage ds service public ou bâtiment administ		1		1	1	1	1		3	1			9
Cambriolage dans bâtiment (total)	9	6	7	5	8	6	4	14	10	7	8	11	95



**FC Vol autre**

	Jan	Fév	Mar	Avr	Mai	Juin	Juil	Août	Sep	Oct	Nov	Déc	Total
Vol à main armée	2		2	1							2		7
Vol avec violence sans arme	2	2	5	2	4	1		1		2	5	1	25
Vol dans ou sur un véhicule	5	2	2	1	1	2	1	2	3	2	3	2	26
Vol d'armes et explosifs		1	1					1	1				4
Arrachage de sac à main											1		1
Vol à l'arraché	1			1	2						2		6
Vol à la tire		1			1		1		2	1			6
Vol à l'étalage	12	8	12	6	17	6	7	6	10	8	6	7	105
Vol par ruse	7	3	4	4	5	4	3	3	6	6	5	4	54
Vol de métaux	2		1		1		1	1		4			10
Vol sur les chantiers								2		2			4
Home-invasion			1										1

**Criminalité ICT**

	Jan	Fév	Mar	Avr	Mai	Juin	Juil	Août	Sep	Oct	Déc	Total
Fraude de cartes de paiements	2	2	1	2	1		3	5	2	7	1	26
Phishing	4	5	2	7	5	4	1	6	3	6	5	48

**FC Autre**

	Jan	Fév	Mar	Avr	Mai	Juin	Juil	Août	Sep	Oct	Nov	Déc	Total
Violence contre les métiers d'intérêt général	1	3		3	3	1	4	1	1	1	1	3	22
Viol collectif			1										1
Graffiti			1				1				1	1	4
Dégradation de voiture	6	8	7	8	7	7	8	10	5	2	7	7	82
Rixe au couteau										1	2	1	4



## PH Violence intrafamiliale (VIF)

	Jan	Fév	Mar	Avr	Mai	Juin	Juil	Août	Sep	Oct	Nov	Déc	Total
VIF: physique, dans le couple	7	9	10	6	11	6	7	5	6	4	7	9	87
VIF: physique, envers des descendants	1	5	1		3	2	3	2	1	2	3	2	25
VIF: physique, envers d'autres membres	2	3	1	2	2	1		6	1	1	4	4	27
VIF: sexuelle, dans le couple		1											1
VIF: sexuelle, envers des descendants								1					1
VIF: psychique, dans le couple	1	1		2	4	7	5	3	1	5	4	6	39
VIF: psychique, envers des descendants										1	1	1	3
VIF: psychique, envers d'autres membres	1							2				1	4
VIF: économique, dans le couple								1	1		1	2	5
VIF: économique, envers des descendants											1		1
VIF: économique, envers d'autres membres			1										1

## PH Hormones et dopage

	Fév	Total
Dopage humain	1	1

## PH Drogues

	Jan	Fév	Mar	Avr	Mai	Juin	Juil	Août	Sep	Oct	Nov	Déc	Total
Vente de cocaïne	1			2	2	1	2	4			3	4	19
Import-export de cocaïne					1		1						2
Import-export de drogues synthétiques					1				1				2
Vente de drogues synthétiques	2	2	1	2	1		3	2	2	3		2	20
Production de cannabis (culture)				1	1								2
Vente de cannabis en grande quantité				1									1



**PH Trafic d'armes**

	Sep	Total
Commerce et production d'arme non à feu	1	1

**PH Traite des êtres humains**

	Jan	Fév	Mai	Total
TEH - exploitation sexuelle	1	2	1	4

**PH Violence dans l'espace public**

	Jan	Fév	Mar	Avr	Mai	Juin	Juil	Août	Sep	Oct	Nov	Déc	Total
Violence physique (transport public)		4		2	1	3	3	3	3	1		1	21
Violence physique (voie publique)	12	8	11	10	8	14	11	7	13	4	16	10	124
Violence physique (autre endroit public)			1			1		2		1			5
Violence physique (endroit accessible au public)	3	2			4		6	8	3	1	3	5	35
Violence sexuelle (transport public)									2				2
Violence sexuelle (voie publique)						1					3		4
Violence sexuelle (autre endroit public)											1		1
Violence sexuelle (endroit accessible au public)	1	3	1				2	2	1	1			11
Violence psychique (transport public)		1		1			1						3
Violence psychique (voie publique)	4	1	6	1	8	4	4	2	5	4	11	5	55
Violence psychique (autre endroit public)			1	2		1				2	4		10
Violence psychique (endroit accessible au public)	4	2	1	1		1	2	3	2		2		18
Vol à main armée (voie publique)			1	1							2		4
Vol à main armée (endroit accessible au public)	1												1
Vol avec violence sans arme (transport public)	1		2										3
Vol avec violence sans arme (voie publique)		1		1						1	3		6
Vol avec violence sans arme (autre endroit public)					1								1
Vol avec violence sans arme (endr. acces. au pub.)	1			1	2								4



**PH Autre**

	Jan	Fév	Mar	Avr	Mai	Juin	Juil	Août	Sep	Oct	Nov	Déc	Total
<b>Faux policiers</b>						1			1				2
<b>Cyberharcèlement</b>	4	2	2	3	4	10	2	5	3	2	2	4	43
<b>Fraude à l'identité</b>	4	3	3	3	3	2	1	1	2	3		1	26



2025

**FC Vol moyen de transport**

	Jan	Fév	Mar	Avr	Mai	Juin	Total
Vol de voiture				1	1		2
Vol de vélomoteur	1			1	2		4
Vol de vélo	4	11	14	9	15	16	69

**FC Cambriolage**

	Jan	Fév	Mar	Avr	Mai	Juin	Total
Cambriolage dans habitation	5	4	4	3	4	3	23
Cambriolage ds entreprise ou commerce	1	2		1			4
Cambriolage ds service public ou bâtiment administ	1					1	2
Cambriolage dans bâtiment (total)	7	6	4	4	4	4	29

**FC Vol autre**

	Jan	Fév	Mar	Avr	Mai	Juin	Total
Vol à main armée			1	1			2
Vol avec violence sans arme	5	4	2	6		1	18
Vol dans ou sur un véhicule	2	3	5	1	1	2	14
Vol à l'arraché				2		2	4
Vol à la tire	2				1	4	7
Vol à l'étalage	7	5	12	3	5	3	35
Vol par ruse	3	2	5	1	4		15
Vol sur les chantiers		1	1				2

**Criminalité ICT**

	Jan	Fév	Mar	Avr	Mai	Juin	Total
Fraude de cartes de paiements	1		3		3	1	8
Phishing	2	8	7	5	6	7	35
Skimming					1		1



## FC Autre

	Jan	Fév	Mar	Avr	Mai	Juin	Total
Violence contre les métiers d'intérêt général	1	2		3	3	1	10
Graffiti		1	4				5
Dégradation de voiture	9	5	4	11	12	12	53
Rixe au couteau				1	1		2

## PH Violence intrafamiliale (VIF)

	Jan	Fév	Mar	Avr	Mai	Juin	Total
VIF: physique, dans le couple	10	5	8	7	8	5	43
VIF: physique, envers des descendants			2	2	1	4	9
VIF: physique, envers d'autres membres	2	2	1	3			8
VIF: psychique, dans le couple	4	2	3	4	3	3	19
VIF: psychique, envers d'autres membres			1	1			2
VIF: économique, dans le couple	1	2					3
VIF: économique, envers des descendants					2		2
VIF: économique, envers d'autres membres					2		2

## PH Hormones et dopage

	Fév	Total
Dopage humain	1	1

## PH Drogues

	Jan	Fév	Mar	Avr	Mai	Total
Vente de cocaïne	1	1	2	1	1	6
Production de drogues synthétiques				1		1
Vente de drogues synthétiques	2		3	1		6
Production de cannabis (culture)					1	1
Vente de cannabis en grande quantité			1			1



### PH Traite des êtres humains

	Avr	Mai	Total
TEH - exploitation sexuelle	1	1	2

### PH Violence dans l'espace public

	Jan	Fév	Mar	Avr	Mai	Juin	Total
Violence physique (transport public)	2	2		1	3		8
Violence physique (voie publique)	11	7	9	12	5	13	57
Violence physique (autre endroit public)		1			1		2
Violence physique (endroit accessible au public)	1	4	6	4	3	2	20
Violence sexuelle (transport public)					1		1
Violence sexuelle (voie publique)						1	1
Violence sexuelle (autre endroit public)		1					1
Violence sexuelle (endroit accessible au public)	1	1		2	2	1	7
Violence psychique (transport public)				1	1		2
Violence psychique (voie publique)	7	4	2	6	7	5	31
Violence psychique (autre endroit public)		1				1	2
Violence psychique (endroit accessible au public)	2	2	2		1	1	8
Vol à main armée (voie publique)			1				1
Vol à main armée (endroit accessible au public)				1			1
Vol avec violence sans arme (transport public)	1						1
Vol avec violence sans arme (voie publique)	1	1				1	3
Vol avec violence sans arme (endr. acces. au pub.)				1			1

### PH Autre

	Jan	Fév	Mar	Avr	Mai	Juin	Total
Faux policiers			2				2
Terrorisme, extrémisme et radicalisme				1			1
Cyberharcèlement	9	2	6	3	5	3	28
Fraude à l'identité		2	2	3	2	2	11



# ***STATISTIQUES POLICIERES DE CRIMINALITE***

---

***LIEU DE PERPETRATION: ZONE DE POLICE***

**PZ LIER**

***PARTIE III : ICT***



**PZ LIER**

Nombre total de délits avec un élément ICT/online, depuis 2015



FPF/DGR/DRI/BIPOL - Statistiques policières de criminalité (date de clôture: 31/10/2025)  
Les données pour les années 2001 jusqu'à 2014 ne sont plus publiées mais restent disponibles sur demande auprès du service BIPOL.  
Les données pour 2025 ne concernent que le 1er semestre.



Criminalité ICT/online au sens strict

Infractions (exhaustif)

	2015	2016	2017	2018	2019	2020	2021	2022	2023	2024	2025
Code pénal social: Infr. contre foi publique en droit pénal social: Faux en informatique		1		1	1	1					
Criminalité informatique: Faux en informatique:	5	6	15	20	50	35	3		2	2	2
Criminalité informatique: Fraude informatique:	42	50	99	89	132	110	41	54	151	203	113
Criminalité informatique: Hacking:	7	11	14	23	28	21	21	37	45	14	5
Criminalité informatique: Sabotage:	4	10	7	4	4	2	2		1	1	
Infr. contre l'autorité publique: Refus de coopération (informatique et télécom):						2					1
<b>Total:</b>	<b>58</b>	<b>78</b>	<b>135</b>	<b>137</b>	<b>215</b>	<b>171</b>	<b>67</b>	<b>91</b>	<b>199</b>	<b>220</b>	<b>121</b>

Figures criminelles (à considérer spécifiquement – ne pas additionner avec d'autres éléments – risque de double comptage!)

	2015	2016	2017	2018	2019	2020	2021	2022	2023	2024	2025
Fraude de cartes de paiements	17	18	43	33	32	17	8	45	34	26	8
Phishing	3	2	4	22	34	27	1	3	35	48	35
Ransomware			4	2		1					
Shouldersurfing	5	3	14	11	4	2		2	2		
Skimming		1	1	3	3	2			1		1



## Criminalité ICT/online au sens large

Infractions (uniquement si code-fait existe)

	2015	2016	2017	2018	2019	2020	2021	2022	2023	2024	2025
Fraude: Escroquerie: Fraude par internet	49	38	26	36	54	63	95	57	69	74	43
Infr. contre autres valeurs morales et sentiments: Cyberlokkig (leurre de mineur par ICT):			2			1					
Infr. contre la Sécurité de l'Etat: Terrorisme: Diffuser un message qui incite au terrorisme		1				1					
Infr. contre les moeurs: Grooming (contact par ICT avec mineur < 16 ans):			1	2			1				
Infr. contre les moeurs: Pornographie enfantine: Accès pornographie enfantine via technologie			2	1							
Infr. contre les moeurs: Voyeurisme: Diffusion enregistrement nudité ou intimité			2	4	2		2	3			
<b>Total:</b>	<b>49</b>	<b>39</b>	<b>33</b>	<b>43</b>	<b>56</b>	<b>65</b>	<b>98</b>	<b>60</b>	<b>69</b>	<b>74</b>	<b>43</b>

Figures criminelles (à considérer spécifiquement – ne pas additionner avec d'autres éléments – risque de double comptage!)

	2015	2016	2017	2018	2019	2020	2021	2022	2023	2024	2025
Cyberharcèlement	37	28	26	26	18	23	28	25	33	43	28

# ***STATISTIQUES POLICIERES DE CRIMINALITE***

---

***LIEU DE PERPETRATION: ZONE DE POLICE***

**PZ LIER**

***PARTIE IV : DESTINATION LIEU***



PZ LIER

Vol et extorsion

	2000	2015	2016	2017	2018	2019	2020	2021	2022	2023	2024	2025
Voie publique	482	239	175	155	151	179	97	132	132	160	155	44
Magasin	184	172	144	151	167	124	100	139	138	187	128	50
Habitation: maison	67	79	97	99	74	82	60	56	57	57	55	39
Emplacement de vélo	17	89	70	102	61	67	44	36	31	57	18	7
Habitation: appartement	54	34	33	44	52	36	29	34	31	26	17	16
Parking	88	48	43	20	25	25	35	25	31	24	29	13
Horeca	91	81	46	40	47	29	5	8	16	16	15	11
Habitation: non précisée	62	26	29	19	17	28	13	21	25	23	21	10
Institution d'enseignement	58	26	20	16	15	27	5	12	16	19	16	9
Station de bus / métro et gare de chemin de fer	57	7	6	3	6	7	4	13	20	28	32	26
Inconnue	52	16	21	17	14	15	12	17	16	9	12	4
Infrastructure sportive	26	21	21	19	10	18	6	4	8	15	12	8
Entreprise	30	20	23	14	9	18	13	10	9	2	7	3
Culture et loisirs	11	11	15	14	12	16	5	8	12	18	8	5
Habitation: dépendances	22	23	11	9	6	7	10	14	10	8	11	3
Habitation: garage	15	9	5	1	7	10	11	14	13	12	19	4
Hôpital	23	7	5	11	10	10	6	4	3	7	12	4
Autre	7	8	9	6	6	11	8	7	6	2	7	3
Habitation: allée	9	9	10	4	9	4	1	6	7	5	11	2
Service public	11	15	3	6	6	6	4	3	6	2	4	
Chantier	2	3	2	6	10	7	3	10	4	8	4	2
Maison de repos	4	3	4	3	3	9	5	6	8	5	9	1
Terrain	8	4	10	3	3	3	2	8	4	3	6	2
Service	2	3	3	9	6	3	2	1	2	2	2	1
Banque / institution financière	5	5	6	2	5	2	3	1	1	1		
Médecin / dentiste / pharmacien	4	3	4	1	2	2	1	1	2	4	6	1
Edifice religieux / lieu du culte	1	3	1	9	1	1	1			1	8	
Habitation: autre	5	4	2	2	2	1	1	1	1	2	4	
Moyen de transport: autobus / autocar	2	3	4		4	4	1			3	2	2
Moyen de transport: train / tram / métro	1	3	6	3		2			3	4	2	1
Moyen de transport: voiture	12	4	5	1		1						
Moyen de transport: autre	2	1	1	3		3	2	1	2	2		1
Arrêt de bus / tram		2	3	2	1	1	2	1	1	1	1	2
Cimetière	1		1	2	3		1	1		1	5	1
Bâtiment administratif	4			1	3	1	1	1		1	1	2
Station essence	1	2	2		2		1		1	1		1
Stade	3	3			2				1		1	
Guichet automatique	2		1	1	1			1		1		
Aéroport	1	1	1			1						
Moyen de transport: camion		2		2								
Eaux intérieures et maritimes				1	1							
Maison de débauche		1						1				
Installation militaire											1	
<b>Total</b>	<b>1.426</b>	<b>990</b>	<b>842</b>	<b>801</b>	<b>753</b>	<b>760</b>	<b>494</b>	<b>597</b>	<b>617</b>	<b>717</b>	<b>641</b>	<b>278</b>

FPF/DGR/DR1/BIPOL - Statistiques policières de criminalité (date de clôture: 31/10/2025)  
 Les données pour les années 2001 jusqu'à 2014 ne sont plus publiées mais restent disponibles sur demande auprès du service BIPOL.  
 Les données pour 2025 ne concernent que le 1er semestre.



PZ LIER

Dégradation de la propriété

	2000	2015	2016	2017	2018	2019	2020	2021	2022	2023	2024	2025
Voie publique	119	75	84	59	114	76	55	73	61	98	79	44
Habitation: résidence principale	19	54	46	40	43	26	37	41	48	42	47	20
Parking	29	31	40	30	33	25	38	15	28	26	28	23
Habitation: non précisée	15	7	9	11	8	12	5	6	9	15	13	7
Horeca	13	7	4	4	4	2	3	4	10	1	3	1
Institution d'enseignement	8	2	13	4	7	3	1	3	2	4	1	1
Magasin	10	2	5	6	3		5	3	3	2	3	3
Terrain	3	4	5	1	7	2	3	9	3	2	1	3
Bureau de police		2	3	2	8	1	6	4	2	3	4	4
Habitation: allée	2	3	3		6	1	2	7	5	5	2	2
Habitation: jardin	3	4	7	2	2	6	3	2	2	3	1	
Habitation: garage	4	2	3	6	4	1	1	3	3	1	4	2
Autre		4	1		6	2	3	8	2	1	4	1
Culture et loisirs	1	1	4	3	3	1	3	4		7	1	1
Entreprise	5	5	4	1	4	2	2	2	2	1		1
Habitation: dépendances	7	7	2	1	3			3	2	2	2	
Inconnue	8	4	1	1	1	2		4	1	1	1	1
Service public		2	2		1	3	1		1	2	4	1
Moyen de transport: voiture	9		2	3			1		1			
Edifice religieux / lieu du culte	8	1		1		1	1					3
Hôpital	1	1	3	1		4		1	1	2	1	
Chantier	3					2	1	1	4	1		2
Bâtiment administratif	2	1	3			1	1		3	2		
Infrastructure sportive	1	3	1	2					1	4		1
Emplacement de vélo	1	1	1				2	2		2		2
Station de bus / métro et gare de chemin de fer	3							2		4		1
Maison de repos	1	3		3		2						
Habitation: résidence secondaire	1	2	1						1		1	
Moyen de transport: autre	1		1			2		1			1	
Service		1			1	1		1	1			1
Arrêt de bus / tram					1				1		3	
Banque / institution financière		2						1	1	1		
Cimetière				1						2		1
Stade					3							
Station essence	2	1										
Eaux intérieures et maritimes				2								
Aéroport		1										
Moyen de transport: train / tram / métro									1			
<b>Total</b>	<b>279</b>	<b>233</b>	<b>248</b>	<b>184</b>	<b>262</b>	<b>178</b>	<b>174</b>	<b>200</b>	<b>199</b>	<b>234</b>	<b>204</b>	<b>126</b>

FPF/DGR/DRI/BIPOL - Statistiques policières de criminalité (date de clôture: 31/10/2025)  
 Les données pour les années 2001 jusqu'à 2014 ne sont plus publiées mais restent disponibles sur demande auprès du service BIPOL.  
 Les données pour 2025 ne concernent que le 1er semestre.



**PZ LIER**

**Infractions contre l'intégrité physique**

	2000	2015	2016	2017	2018	2019	2020	2021	2022	2023	2024	2025
Habitation	30	94	96	62	91	94	111	108	114	134	142	65
Voie publique	48	73	72	79	71	80	60	63	63	111	127	56
Horeca	41	23	18	17	29	16	3	5	15	25	16	7
Institution d'enseignement	4	8	7	4	4	3		5	5	8	21	4
Station de bus / métro et gare de chemin de fer		5	2	3	5	3	2	4	6	8	10	7
Parking	2	6	1	3	8	5	3	8	3	4	5	2
Infrastructure sportive		1	2	8	6	11	2	2	1	5	4	4
Inconnue	15	2	1	2	4	3	7	2	3	2	3	1
Culture et loisirs	2	4	4	5	6	4	1	3	1	1	4	2
Magasin		3	2		1	1	8	5	3	4	2	3
Terrain	3	1	1	3	2	1	1	9	4	3	2	2
Stade	4	1		1	7	2			3	3	1	1
Hôpital	3	1	3	2	4	1			2	3	2	1
Entreprise		1	2	1	4	2		1	3	3	4	
Habitation: allée	1		3		3		4	1		1	4	1
Bureau de police		2			2	1	5			3	1	
Moyen de transport: train / tram / métro		1	1	1	2		1	2		4	1	1
Arrêt de bus / tram		1	1	1		1		2	1		3	
Moyen de transport: autobus / autocar				1					1	1	6	
Service public				3	1	1				2		2
Moyen de transport: autre		2					1		2	1		1
Autre					1	2		2		1		
Habitation: jardin		1	1			1				1	2	
Service					1			1		1	1	
Banque / institution financière					1						2	
Médecin / dentiste / pharmacien			1				1					
Aéroport			1									
Eaux intérieures et maritimes										1		
Maison de repos											1	
<b>Total</b>	<b>153</b>	<b>230</b>	<b>219</b>	<b>196</b>	<b>253</b>	<b>232</b>	<b>210</b>	<b>223</b>	<b>230</b>	<b>330</b>	<b>364</b>	<b>160</b>

# ***STATISTIQUES POLICIERES DE CRIMINALITE***

---

*LIEU DE PERPETRATION: ZONE DE POLICE*

**PZ LIER**

***PARTIE V : ZONE DE POLICE vs. TYPOLOGIE***



### Typologie de la zone: Catégorie 3

Zone de police
BALEN - DESSEL - MOL
DEMERDAL - DSZ
GAVERS
HEKLA
LOKEREN
MEETJESLAND CENTRUM
MINOS
POLICE ANS - ST-NICOLAS
POLICE BORAINÉ
POLICE DE SERAING - NEUPRE
POLICE LOCALE DE WATERLOO
POLICE LOCALE MARIEMONT
POLICE LOCALE VILLE ATH
POLICE LOCALE WAVRE
POLITIE REGIO TURNHOUT
POLITIEZONE AARSCHOT
POLITIEZONE NOORD
PZ BRASSCHAAT
PZ BREDENE/DE HAAN
PZ CARMA



## CRIMINALITE ENREGISTREE : ZONE DE POLICE vs TYPOLOGIE

PZ DAMME/KNOKKE-HEIST
PZ DEINZE/ZULTE/LIEVEGEM
PZ DENDERMONDE
PZ DILBEEK
PZ GEEL/LAAKDAL/MEERHOUT
PZ GINGELOM/NIEUWERKERKEN/SINT-TRUIDEN
PZ GRIMBERGEN
PZ HASPENGOUW
PZ LIER
PZ RONSE
PZ SCHOTEN
PZ VLAAMSE ARDENNEN
PZ ZAVENTEM
PZ ZENNEVALLEI
REGIO RHODE & SCHELDE
VILVOORDE - MACHELEN
WOKRA
ZONE DE BRAINE-L'ALLEUD
ZONE DE POLICE DE MOUSCRON
ZONE DES TRIEUX
ZONE NETELAND
ZONE NIVELLES - GENAPPE
ZONE RHODE
ZP AISEAU-PRESLES/CHATELET/FARCIENNES



## CRIMINALITE ENREGISTREE : ZONE DE POLICE vs TYPOLOGIE

ZP AWANS/GRACE-HOLLOGNE
ZP BEYNE-FLERON-SOUMAGNE
ZP FLEMALLE
ZP HERSTAL
ZP HUY



## CRIMINALITE ENREGISTREE : ZONE DE POLICE vs TYPOLOGIE

### Typologie de la zone: Catégorie 3

Figure criminelle/phénomène	Niveau	% 2021 - 2022	% 2022 - 2023	% 2023 - 2024
Vol de voiture	ZONE DE POLICE	71,4%	-58,3%	40,0%
	TYPLOGIE	7,5%	16,6%	-5,6%
Vol de moto	ZONE DE POLICE	/	/	200,0%
	TYPLOGIE	-1,6%	19,4%	-0,7%
Carjacking	ZONE DE POLICE	/	-100,0%	/
	TYPLOGIE	35,7%	-15,8%	37,5%
Homejacking	ZONE DE POLICE	/	-100,0%	/
	TYPLOGIE	-11,8%	6,7%	-6,3%
Vol dans les garages	ZONE DE POLICE	/	-100,0%	/
	TYPLOGIE	-15,6%	21,5%	-39,2%
Vol de vélomoteur	ZONE DE POLICE	-66,7%	225,0%	30,8%
	TYPLOGIE	18,7%	13,8%	-14,5%
Vol de vélo	ZONE DE POLICE	9,5%	28,0%	-21,9%
	TYPLOGIE	12,9%	2,2%	-16,0%
Cambriolage dans habitation	ZONE DE POLICE	-2,6%	-13,3%	9,2%
	TYPLOGIE	11,9%	-1,4%	-2,8%
Cambriolage ds entreprise ou commerce	ZONE DE POLICE	92,3%	-48,0%	23,1%
	TYPLOGIE	-1,9%	15,2%	-14,4%
Cambriolage ds service public ou bâtiment administ	ZONE DE POLICE	12,5%	33,3%	-25,0%
	TYPLOGIE	-5,8%	20,0%	-15,0%
Vol au bélier	ZONE DE POLICE	/	/	/
	TYPLOGIE	25,0%	120,0%	0,0%



## CRIMINALITE ENREGISTREE : ZONE DE POLICE vs TYPOLOGIE

Figure criminelle/phénomène	Niveau	% 2021 - 2022	% 2022 - 2023	% 2023 - 2024
Cambriolage dans bâtiment (total)	ZONE DE POLICE	11,2%	-17,4%	5,6%
	TYPOLOGIE	9,1%	1,7%	-5,1%
Vol à main armée	ZONE DE POLICE	-42,9%	0,0%	75,0%
	TYPOLOGIE	-3,4%	3,8%	9,2%
Vol avec violence sans arme	ZONE DE POLICE	31,8%	10,3%	-21,9%
	TYPOLOGIE	26,6%	-1,4%	-6,6%
Vol dans ou sur un véhicule	ZONE DE POLICE	0,0%	-3,7%	0,0%
	TYPOLOGIE	11,5%	-9,4%	-2,8%
Sacjacking dans une voiture	ZONE DE POLICE	/	/	/
	TYPOLOGIE	300,0%	-62,5%	-66,7%
Vol d'armes et explosifs	ZONE DE POLICE	-50,0%	-100,0%	/
	TYPOLOGIE	5,8%	2,0%	-7,8%
Steaming	ZONE DE POLICE	-100,0%	/	-100,0%
	TYPOLOGIE	100,0%	77,8%	-50,0%
Arrachage de sac à main	ZONE DE POLICE	/	-100,0%	/
	TYPOLOGIE	26,3%	-10,4%	-25,6%
Vol à l'arraché	ZONE DE POLICE	40,0%	0,0%	-14,3%
	TYPOLOGIE	11,7%	1,8%	3,7%
Vol à la tire	ZONE DE POLICE	33,3%	-20,0%	-62,5%
	TYPOLOGIE	26,0%	-5,1%	-11,2%
Vol à l'étalage	ZONE DE POLICE	-20,3%	91,5%	-41,7%
	TYPOLOGIE	13,7%	1,6%	2,8%
Vol par ruse	ZONE DE POLICE	150,0%	65,0%	63,6%
	TYPOLOGIE	7,9%	6,4%	-7,4%



## CRIMINALITE ENREGISTREE : ZONE DE POLICE vs TYPOLOGIE

Figure criminelle/phénomène	Niveau	% 2021 - 2022	% 2022 - 2023	% 2023 - 2024
Vol de métaux	ZONE DE POLICE	-100,0%	/	150,0%
	TYPOLOGIE	36,0%	-8,6%	-6,0%
Vol sur les chantiers	ZONE DE POLICE	-60,0%	100,0%	-50,0%
	TYPOLOGIE	24,0%	-12,8%	-5,9%
Home-invasion	ZONE DE POLICE	/	/	/
	TYPOLOGIE	-26,5%	16,0%	0,0%
Vol d'animaux	ZONE DE POLICE	-100,0%	/	-100,0%
	TYPOLOGIE	-10,4%	-18,3%	17,3%
Vol de cargaison	ZONE DE POLICE	-100,0%	/	/
	TYPOLOGIE	-6,7%	2,0%	32,9%
Fraude de cartes de paiements	ZONE DE POLICE	462,5%	-24,4%	-23,5%
	TYPOLOGIE	34,0%	-2,1%	-14,2%
Phishing	ZONE DE POLICE	200,0%	1.066,7%	37,1%
	TYPOLOGIE	-10,7%	-4,2%	-3,4%
Ransomware	ZONE DE POLICE	/	/	/
	TYPOLOGIE	37,5%	0,0%	0,0%
Shouldersurfing	ZONE DE POLICE	/	0,0%	-100,0%
	TYPOLOGIE	28,3%	32,5%	-52,0%
Skimming	ZONE DE POLICE	/	/	-100,0%
	TYPOLOGIE	79,6%	-31,8%	-31,7%
Violence contre les métiers d'intérêt général	ZONE DE POLICE	10,0%	109,1%	-4,3%
	TYPOLOGIE	20,1%	8,1%	2,9%
Viol collectif	ZONE DE POLICE	/	/	0,0%
	TYPOLOGIE	-4,7%	-9,8%	-21,6%



## CRIMINALITE ENREGISTREE : ZONE DE POLICE vs TYPOLOGIE

Figure criminelle/phénomène	Niveau	% 2021 - 2022	% 2022 - 2023	% 2023 - 2024
Graffiti	ZONE DE POLICE	14,3%	150,0%	-80,0%
	TYPLOGIE	44,1%	-5,3%	-13,7%
Dégradation de voiture	ZONE DE POLICE	-10,8%	14,9%	-3,5%
	TYPLOGIE	2,8%	-1,5%	1,9%
Rixe au couteau	ZONE DE POLICE	-100,0%	/	33,3%
	TYPLOGIE	-10,7%	-8,8%	0,9%
VIF: physique, dans le couple	ZONE DE POLICE	-6,5%	84,5%	-18,7%
	TYPLOGIE	10,2%	3,4%	-0,7%
VIF: physique, envers des descendants	ZONE DE POLICE	-20,0%	16,7%	78,6%
	TYPLOGIE	3,1%	15,3%	8,4%
VIF: physique, envers d'autres membres	ZONE DE POLICE	6,3%	35,3%	17,4%
	TYPLOGIE	1,7%	9,2%	-0,4%
VIF: sexuelle, dans le couple	ZONE DE POLICE	-100,0%	/	-50,0%
	TYPLOGIE	-12,8%	29,3%	-3,8%
VIF: sexuelle, envers des descendants	ZONE DE POLICE	20,0%	-66,7%	-50,0%
	TYPLOGIE	-58,6%	-61,7%	-60,9%
VIF: sexuelle, envers d'autres membres	ZONE DE POLICE	/	/	/
	TYPLOGIE	0,0%	-18,8%	7,7%
VIF: psychique, dans le couple	ZONE DE POLICE	19,2%	-29,0%	77,3%
	TYPLOGIE	6,8%	-1,1%	-0,5%
VIF: psychique, envers des descendants	ZONE DE POLICE	0,0%	-100,0%	/
	TYPLOGIE	13,7%	-1,0%	16,3%
VIF: psychique, envers d'autres membres	ZONE DE POLICE	0,0%	-75,0%	300,0%
	TYPLOGIE	-14,5%	17,4%	13,7%



## CRIMINALITE ENREGISTREE : ZONE DE POLICE vs TYPOLOGIE

Figure criminelle/phénomène	Niveau	% 2021 - 2022	% 2022 - 2023	% 2023 - 2024
VIF: économique, dans le couple	ZONE DE POLICE	-25,0%	66,7%	0,0%
	TYPOLOGIE	2,9%	-11,4%	5,8%
VIF: économique, envers des descendants	ZONE DE POLICE	-100,0%	/	/
	TYPOLOGIE	8,3%	10,3%	2,3%
VIF: économique, envers d'autres membres	ZONE DE POLICE	50,0%	-33,3%	-50,0%
	TYPOLOGIE	24,8%	9,8%	0,7%
Dopage humain	ZONE DE POLICE	-100,0%	/	0,0%
	TYPOLOGIE	-6,9%	-6,5%	-42,6%
Engraissement illégal	ZONE DE POLICE	/	/	-100,0%
	TYPOLOGIE	-37,5%	20,0%	0,0%
Vente de cocaïne	ZONE DE POLICE	-50,0%	1.300,0%	35,7%
	TYPOLOGIE	-0,8%	21,7%	6,9%
Import-export de cocaïne	ZONE DE POLICE	/	0,0%	100,0%
	TYPOLOGIE	-4,0%	29,2%	-3,2%
Production de drogues synthétiques	ZONE DE POLICE	0,0%	200,0%	-100,0%
	TYPOLOGIE	8,3%	-23,1%	5,0%
Import-export de drogues synthétiques	ZONE DE POLICE	/	/	100,0%
	TYPOLOGIE	-65,0%	50,0%	38,1%
Vente de drogues synthétiques	ZONE DE POLICE	-42,9%	125,0%	122,2%
	TYPOLOGIE	-20,1%	21,1%	9,5%
Production de cannabis (culture)	ZONE DE POLICE	-50,0%	50,0%	-33,3%
	TYPOLOGIE	-11,8%	-24,0%	-8,8%
Import-export de cannabis en grande quantité	ZONE DE POLICE	/	/	/
	TYPOLOGIE	-70,6%	40,0%	128,6%



## CRIMINALITE ENREGISTREE : ZONE DE POLICE vs TYPOLOGIE

Figure criminelle/phénomène	Niveau	% 2021 - 2022	% 2022 - 2023	% 2023 - 2024
Vente de cannabis en grande quantité	ZONE DE POLICE	/	/	-50,0%
	TYPOLOGIE	10,3%	-12,5%	17,9%
Import-export d'héroïne	ZONE DE POLICE	/	/	/
	TYPOLOGIE	-43,8%	33,3%	33,3%
Vente-traffic d'héroïne	ZONE DE POLICE	/	/	/
	TYPOLOGIE	-18,8%	21,2%	-19,0%
Commerce et production d'arme à feu et mun.	ZONE DE POLICE	/	/	-100,0%
	TYPOLOGIE	12,1%	16,2%	-4,7%
Commerce et production d'arme non à feu	ZONE DE POLICE	/	/	/
	TYPOLOGIE	60,0%	-25,0%	116,7%
TEH - exploitation économique	ZONE DE POLICE	-100,0%	/	/
	TYPOLOGIE	-34,2%	24,0%	-16,1%
TEH - exploitation sexuelle	ZONE DE POLICE	-100,0%	/	/
	TYPOLOGIE	1,1%	42,0%	-2,4%
Violence physique (transport public)	ZONE DE POLICE	0,0%	50,0%	75,0%
	TYPOLOGIE	29,3%	26,0%	-5,1%
Violence physique (voie publique)	ZONE DE POLICE	-8,1%	86,0%	17,0%
	TYPOLOGIE	12,8%	3,2%	2,6%
Violence physique (autre endroit public)	ZONE DE POLICE	-35,7%	33,3%	-58,3%
	TYPOLOGIE	-1,6%	4,8%	9,2%
Violence physique (endroit accessible au public)	ZONE DE POLICE	11,1%	50,0%	-22,2%
	TYPOLOGIE	51,5%	0,4%	0,0%
Violence sexuelle (transport public)	ZONE DE POLICE	-66,7%	200,0%	-33,3%
	TYPOLOGIE	6,1%	-7,1%	12,3%



## CRIMINALITE ENREGISTREE : ZONE DE POLICE vs TYPOLOGIE

Figure criminelle/phénomène	Niveau	% 2021 - 2022	% 2022 - 2023	% 2023 - 2024
Violence sexuelle (voie publique)	ZONE DE POLICE	300,0%	0,0%	-66,7%
	TYPOLOGIE	18,6%	-0,3%	-4,6%
Violence sexuelle (autre endroit public)	ZONE DE POLICE	-33,3%	-100,0%	/
	TYPOLOGIE	-8,9%	-30,1%	24,3%
Violence sexuelle (endroit accessible au public)	ZONE DE POLICE	-10,0%	22,2%	0,0%
	TYPOLOGIE	31,5%	3,8%	-3,1%
Violence psychique (transport public)	ZONE DE POLICE	-16,7%	0,0%	-40,0%
	TYPOLOGIE	19,2%	4,3%	8,2%
Violence psychique (voie publique)	ZONE DE POLICE	29,7%	2,1%	12,2%
	TYPOLOGIE	6,8%	7,5%	0,7%
Violence psychique (autre endroit public)	ZONE DE POLICE	-33,3%	100,0%	-16,7%
	TYPOLOGIE	24,7%	2,4%	7,6%
Violence psychique (endroit accessible au public)	ZONE DE POLICE	20,0%	11,1%	-10,0%
	TYPOLOGIE	18,0%	14,9%	-3,6%
Vol à main armée (transport public)	ZONE DE POLICE	/	/	/
	TYPOLOGIE	50,0%	50,0%	-33,3%
Vol à main armée (voie publique)	ZONE DE POLICE	0,0%	0,0%	100,0%
	TYPOLOGIE	-0,9%	36,6%	8,5%
Vol à main armée (autre endroit public)	ZONE DE POLICE	/	/	/
	TYPOLOGIE	120,0%	18,2%	30,8%
Vol à main armée (endroit accessible au public)	ZONE DE POLICE	-100,0%	/	0,0%
	TYPOLOGIE	-4,3%	-25,6%	13,1%
Vol avec violence sans arme (transport public)	ZONE DE POLICE	/	-33,3%	50,0%
	TYPOLOGIE	31,0%	16,4%	-15,6%



## CRIMINALITE ENREGISTREE : ZONE DE POLICE vs TYPOLOGIE

Figure criminelle/phénomène	Niveau	% 2021 - 2022	% 2022 - 2023	% 2023 - 2024
Vol avec violence sans arme (voie publique)	ZONE DE POLICE	12,5%	22,2%	-45,5%
	TYPLOGIE	6,3%	5,9%	0,0%
Vol avec violence sans arme (autre endroit public)	ZONE DE POLICE	0,0%	-100,0%	/
	TYPLOGIE	25,0%	3,6%	7,0%
Vol avec violence sans arme (endr. acces. au pub.)	ZONE DE POLICE	25,0%	0,0%	-20,0%
	TYPLOGIE	24,0%	-0,7%	-4,3%
Faux policiers	ZONE DE POLICE	/	0,0%	100,0%
	TYPLOGIE	18,8%	-13,2%	106,1%
Terrorisme, extrémisme et radicalisme	ZONE DE POLICE	/	/	-100,0%
	TYPLOGIE	-12,2%	13,9%	63,4%
Cyberharcèlement	ZONE DE POLICE	-10,7%	32,0%	30,3%
	TYPLOGIE	-1,3%	7,7%	1,7%
Fraude à l'identité	ZONE DE POLICE	10,3%	-27,9%	-16,1%
	TYPLOGIE	-4,9%	8,2%	-6,2%

# ***STATISTIQUES POLICIERES DE CRIMINALITE***

---

***LIEU DE PERPETRATION: ZONE DE POLICE***

**PZ LIER**

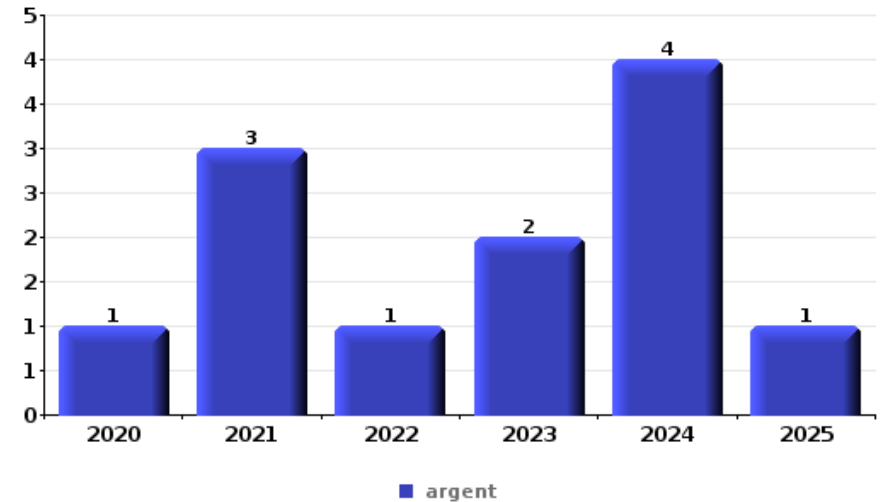
***PARTIE VI : OBJETS ET MOYENS DE TRANSPORT***



**PZ LIER**

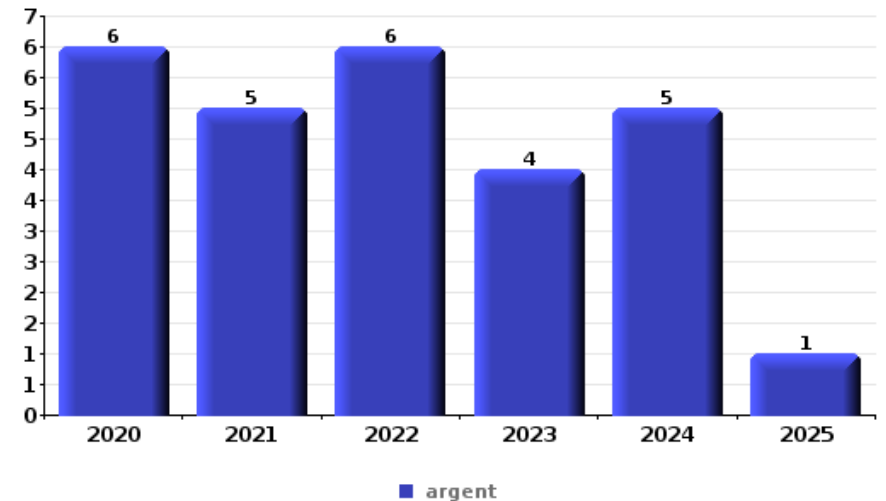
**Vol à main armée**

Top 5 Objets volés (sbd nombre de faits)		2020	2021	2022	2023	2024	2025
1	argent	1	3	1	2	4	1
2	GSM et accessoires	1	2	1	4	3	
3	carte bancaire / carte de crédit		1			2	1
3	clé		1		1	2	
3	vêtement	1	1		1	1	



**Vol dans ou sur un véhicule**

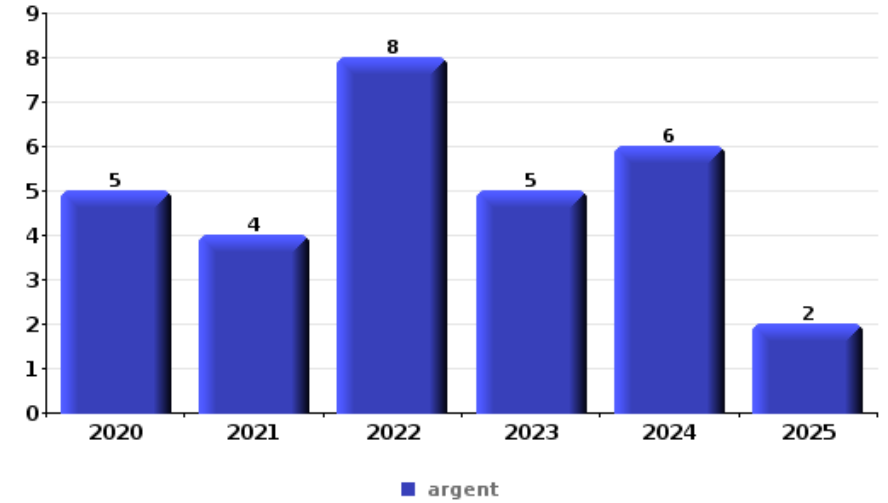
Top 5 Objets volés (sbd nombre de faits)		2020	2021	2022	2023	2024	2025
1	argent	6	5	6	4	5	1
2	carte bancaire / carte de crédit	5	5	4	4	5	1
3	carte d'identité / passeport	5	5	4	2	3	3
4	permis de conduire	4	4	5	2	2	2
5	portefeuille	5	3	3	2	2	2





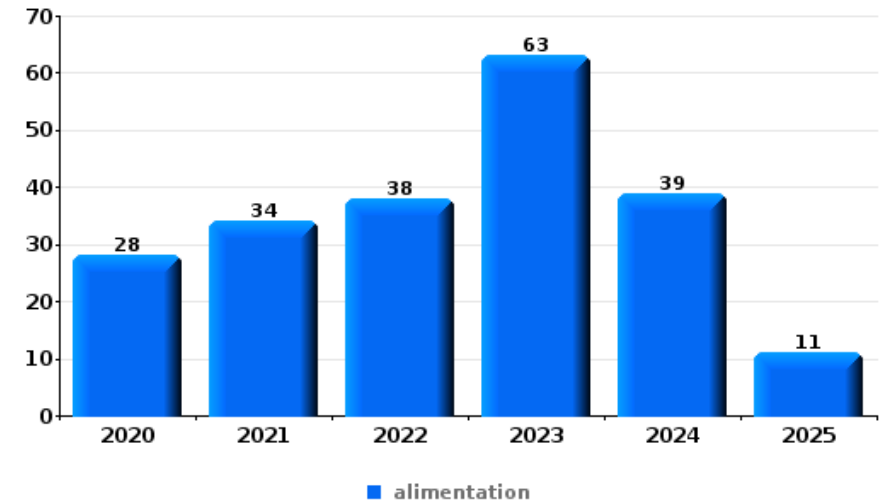
**Cambrionage ds entreprise ou commerce**

Top 5 Objets volés (sbd nombre de faits)		2020	2021	2022	2023	2024	2025
1	argent	5	4	8	5	6	2
2	coffre-fort / coffret (argent) / caisse	2	1	3	1	2	
3	alimentation			3	1	1	
3	outillage	2		1		2	
3	pièce de moyen de transport	1	1	1		2	



**Vol à l'étalage**

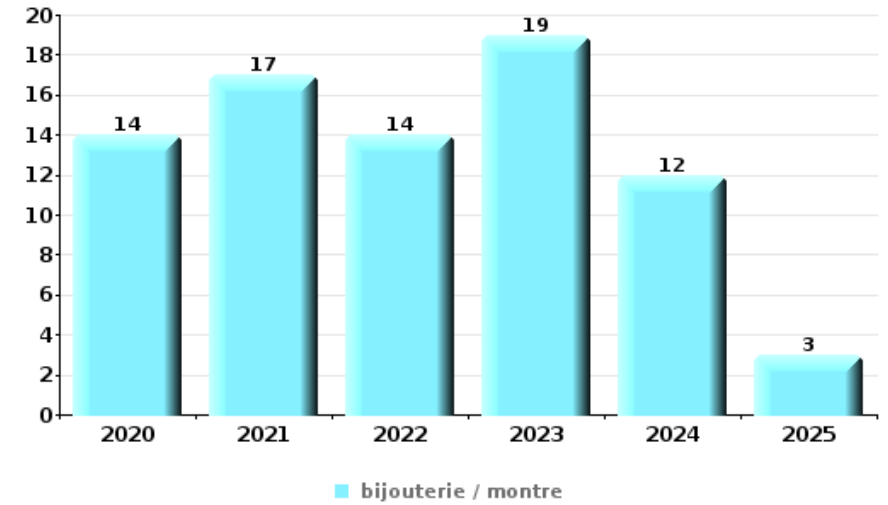
Top 5 Objets volés (sbd nombre de faits)		2020	2021	2022	2023	2024	2025
1	alimentation	28	34	38	63	39	11
2	tabac	2	18	17	39	24	1
3	multimédia	11	19	6	24	8	6
3	parfum / produit de beauté	10	13	12	20	17	2
5	vêtement	7	12	4	20	13	4





**Cambrilage dans habitation**

Top 5 Objets volés (sbd nombre de faits)		2020	2021	2022	2023	2024	2025
1	bijouterie / montre	14	17	14	19	12	3
2	argent	4	22	14	5	11	4
3	vêtement		6	4	8	6	3
4	multimédia	4	4	4	2	4	4
5	clé	1	5	6	4	4	1



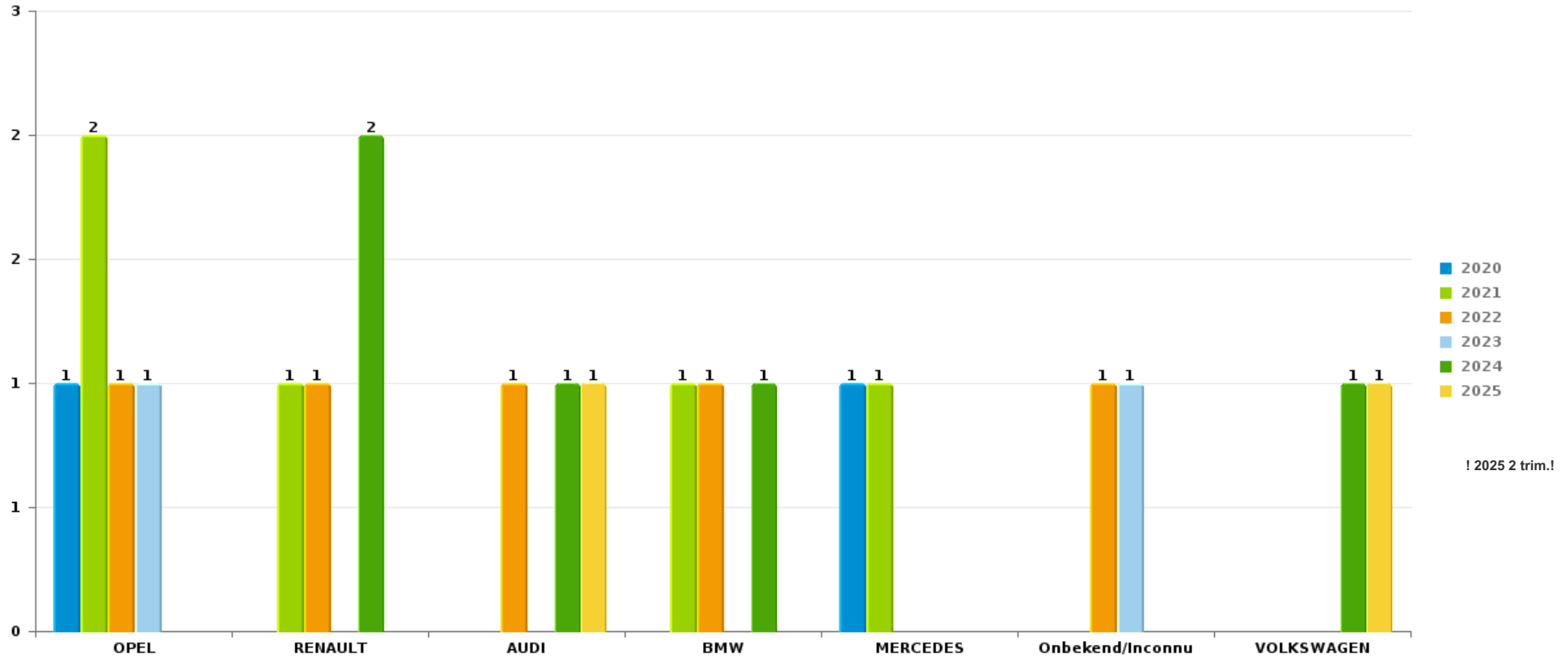
*Remarque: en ce qui concerne les objets, aucun total n'est reproduit étant donné que plusieurs objets peuvent avoir été volés lors d'un même fait.*



PZ LIER

Vol de voiture

Nombre de voitures volées par marque (Top 5)



! 2025 2 trim.!

# ***STATISTIQUES POLICIERES DE CRIMINALITE***

---

***LIEU DE PERPETRATION: ZONE DE POLICE***

**PZ LIER**

***PARTIE VII : SUSPECTS***



## Partie 1: Niveau FAITS (comptage du nombre de faits pour lesquels un certain type de suspect est impliqué)

### 1.1. Nombre d'infractions selon le sexe des suspects identifiés (par catégorie principale)

Étant donné que, tant un suspect identifié masculin qu'un suspect identifié féminin peuvent être impliqués lors d'un même fait, il est possible que la somme des colonnes «Hommes» et «Femmes» soit supérieure à la valeur de la colonne «Total...» (voir également la note méthodologique)

#### PZ LIER

2025

Catégorie principale / Sexe	Nombre total de faits avec au moins 1 suspect	Hommes	%	Femmes	%
Drogues	96	86	89,6%	14	14,6%
Infr. contre l'intégrité physique	85	70	82,4%	23	27,1%
Législation sur les étrangers	65	43	66,2%	27	41,5%
Vol et extorsion	53	47	88,7%	10	18,9%
Ivresse et alcool	47	36	76,6%	11	23,4%
Registre de population	31	24	77,4%	9	29,0%
Infr. contre la sécurité publique	27	24	88,9%	7	25,9%
Infr. contre autres valeurs morales et sentiments	24	22	91,7%	2	8,3%
Armes et explosifs	21	21	100,0%		
Infr. contre l'autorité publique	21	17	81,0%	4	19,0%
Fraude	16	13	81,3%	4	25,0%
Dégradation de la propriété	15	13	86,7%	2	13,3%
Criminalité informatique	12	11	91,7%	1	8,3%
Environnement	9	4	44,4%	6	66,7%
Infr. contre la foi publique	7	5	71,4%	2	28,6%
Protection de la personne	7	7	100,0%		

## CRIMINALITE ENREGISTREE: SUSPECTS



Catégorie principale / Sexe	Nombre total de faits avec au moins 1 suspect	Hommes	%	Femmes	%
Infr. contre les moeurs	4	4	100,0%		
Autres lois spéciales	3	3	100,0%		
Protection de la jeunesse	2	2	100,0%		
Protection des revenus publics	2	2	100,0%		
Carte d'identité	1	1	100,0%		
Code pénal social	1	1	100,0%		
Infr. contre la famille	1			1	100,0%
Santé publique	1	1	100,0%		
<b>Total</b>	<b>551</b>	<b>457</b>	<b>82,9 %</b>	<b>123</b>	<b>22,3 %</b>



## 1.2. Nombre d'infractions selon le sexe des suspects identifiés (par figure criminelle)

Étant donné que, tant un suspect identifié masculin qu'un suspect identifié féminin peuvent être impliqués lors d'un même fait, il est possible que la somme des colonnes «Hommes» et «Femmes» soit supérieure à la valeur de la colonne «Total...» (voir également la note méthodologique)

### PZ LIER

2025

### FC Vol moyen de transport

Figure criminelle / Sexe	Nombre total de faits avec au moins 1 suspect identifié	Hommes	%
Vol de vélomoteur	1	1	100,0%
Vol de vélo	8	8	100,0%
<b>Total</b>	<b>PA</b>	<b>PA</b>	<b>PA</b>

### FC Cambrilage

Figure criminelle / Sexe	Nombre total de faits avec au moins 1 suspect identifié	Hommes	%
Cambrilage dans habitation	1	1	100,0%
Cambrilage ds entreprise ou commerce	2	2	100,0%
Cambrilage ds service public ou bâtiment administ	1	1	100,0%
Cambrilage dans bâtiment (total)	4	4	100,0%
<b>Total</b>	<b>PA</b>	<b>PA</b>	<b>PA</b>

## CRIMINALITE ENREGISTREE: SUSPECTS



### FC Vol autre

Figure criminelle / Sexe	Nombre total de faits avec au moins 1 suspect identifié	Hommes	%	Femmes	%
Vol à main armée	1	1	100,0%		
Vol avec violence sans arme	5	5	100,0%	1	20,0%
Vol dans ou sur un véhicule	1	1	100,0%		
Vol à l'arraché	2	2	100,0%		
Vol à la tire	1	1	100,0%		
Vol à l'étalage	24	19	79,2%	8	33,3%
Vol par ruse	11	9	81,8%	5	45,5%
<b>Total</b>	<b>PA</b>	<b>PA</b>	<b>PA</b>	<b>PA</b>	<b>PA</b>

### Criminalité ICT

Figure criminelle / Sexe	Nombre total de faits avec au moins 1 suspect identifié	Hommes	%
Fraude de cartes de paiements	2	2	100,0%
<b>Total</b>	<b>PA</b>	<b>PA</b>	<b>PA</b>

### FC Autre

Figure criminelle / Sexe	Nombre total de faits avec au moins 1 suspect identifié	Hommes	%	Femmes	%
Violence contre les métiers d'intérêt général	6	5	83,3%	2	33,3%
Dégradation de voiture	3	2	66,7%	1	33,3%
Rixe au couteau	1	1	100,0%		
<b>Total</b>	<b>PA</b>	<b>PA</b>	<b>PA</b>	<b>PA</b>	<b>PA</b>



PH Violence intrafamiliale (VIF)

Figure criminelle / Sexe	Nombre total de faits avec au moins 1 suspect identifié	Hommes	%	Femmes	%
VIF: physique, dans le couple	23	18	78,3%	7	30,4%
VIF: physique, envers des descendants	5	5	100,0%		
VIF: physique, envers d'autres membres	6	5	83,3%	2	33,3%
VIF: psychique, dans le couple	5	4	80,0%	1	20,0%
VIF: psychique, envers d'autres membres	2	2	100,0%		
VIF: économique, dans le couple	3	3	100,0%		
VIF: économique, envers des descendants	2	2	100,0%		
VIF: économique, envers d'autres membres	2	2	100,0%		
<b>Total</b>	<b>PA</b>	<b>PA</b>	<b>PA</b>	<b>PA</b>	<b>PA</b>

PH Hormones et dopage

Figure criminelle / Sexe	Nombre total de faits avec au moins 1 suspect identifié	Hommes	%
Dopage humain	1	1	100,0%
<b>Total</b>	<b>PA</b>	<b>PA</b>	<b>PA</b>

PH Drogues

Figure criminelle / Sexe	Nombre total de faits avec au moins 1 suspect identifié	Hommes	%	Femmes	%
Vente de cocaïne	4	3	75,0%	1	25,0%
Vente de drogues synthétiques	4	3	75,0%	1	25,0%
Production de cannabis (culture)	1	1	100,0%	1	100,0%
Vente de cannabis en grande quantité	1			1	100,0%
<b>Total</b>	<b>PA</b>	<b>PA</b>	<b>PA</b>	<b>PA</b>	<b>PA</b>



PH Violence dans l'espace public

Figure criminelle / Sexe	Nombre total de faits avec au moins 1 suspect identifié	Hommes	%	Femmes	%
Violence physique (transport public)	2	1	50,0%	1	50,0%
Violence physique (voie publique)	41	36	87,8%	10	24,4%
Violence physique (autre endroit public)	2	1	50,0%	1	50,0%
Violence physique (endroit accessible au public)	13	10	76,9%	4	30,8%
Violence sexuelle (endroit accessible au public)	1	1	100,0%		
Violence psychique (voie publique)	18	17	94,4%	1	5,6%
Violence psychique (endroit accessible au public)	4	3	75,0%	1	25,0%
Vol à main armée (endroit accessible au public)	1	1	100,0%		
Vol avec violence sans arme (transport public)	1	1	100,0%		
Vol avec violence sans arme (endr. acces. au pub.)	1	1	100,0%		
<b>Total</b>	<b>PA</b>	<b>PA</b>	<b>PA</b>	<b>PA</b>	<b>PA</b>

PH Autre

Figure criminelle / Sexe	Nombre total de faits avec au moins 1 suspect identifié	Hommes	%	Femmes	%
Cyberharcèlement	14	13	92,9%	1	7,1%
Fraude à l'identité	3	1	33,3%	2	66,7%
<b>Total</b>	<b>PA</b>	<b>PA</b>	<b>PA</b>	<b>PA</b>	<b>PA</b>



### 1.3. Nombre d'infractions selon l'âge des suspects identifiés (par catégorie principale)

Étant donné que, tant un suspect identifié mineur qu'un suspect identifié majeur peuvent être impliqués lors d'un même fait, il est possible que la somme des colonnes «Mineur» et «Majeur» soit supérieure à la valeur de la colonne «Total...» (voir également la note méthodologique)

#### PZ LIER

#### 2025

Catégorie principale / Âge	Nombre total de faits avec au moins 1 suspect identifié	Mineur	%	Majeur	%
Drogues	96	5	5,2%	91	94,8%
Infr. contre l'intégrité physique	85	13	15,3%	74	87,1%
Législation sur les étrangers	65	1	1,5%	64	98,5%
Vol et extorsion	53	10	18,9%	46	86,8%
Ivresse et alcool	47	1	2,1%	46	97,9%
Registre de population	31			31	100,0%
Infr. contre la sécurité publique	27	4	14,8%	25	92,6%
Infr. contre autres valeurs morales et sentiments	24			24	100,0%
Armes et explosifs	21	1	4,8%	20	95,2%
Infr. contre l'autorité publique	21	5	23,8%	16	76,2%
Fraude	16	1	6,3%	15	93,8%
Dégradation de la propriété	15	1	6,7%	14	93,3%
Criminalité informatique	12			12	100,0%
Environnement	9			9	100,0%
Protection de la personne	7	2	28,6%	6	85,7%
Infr. contre la foi publique	7	1	14,3%	6	85,7%
Infr. contre les mœurs	4			4	100,0%
Autres lois spéciales	3			3	100,0%
Protection de la jeunesse	2	1	50,0%	1	50,0%
Protection des revenus publics	2			2	100,0%
Carte d'identité	1			1	100,0%
Code pénal social	1			1	100,0%
Infr. contre la famille	1			1	100,0%
Santé publique	1	1	100,0%		
<b>Total</b>	<b>551</b>	<b>47</b>	<b>8,5%</b>	<b>512</b>	<b>92,9%</b>



#### 1.4. Nombre d'infractions selon l'âge des suspects identifiés (par figure criminelle)

Étant donné que, tant un suspect identifié mineur qu'un suspect identifié majeur peuvent être impliqués lors d'un même fait, il est possible que la somme des colonnes «Mineur» et «Majeur» soit supérieure à la valeur de la colonne «Total...»  
(voir également la note méthodologique)

#### PZ LIER

2025

#### FC Vol moyen de transport

Figure criminelle / Âge	Nombre total de faits avec au moins 1 suspect identifié	Mineur	%	Majeur	%
Vol de vélomoteur	1			1	100,0%
Vol de vélo	8	2	25,0%	6	75,0%
Total	PA	PA	PA	PA	PA

#### FC Cambriolage

Figure criminelle / Âge	Nombre total de faits avec au moins 1 suspect identifié	Mineur	%	Majeur	%
Cambriolage dans habitation	1			1	100,0%
Cambriolage ds entreprise ou commerce	2			2	100,0%
Cambriolage ds service public ou bâtiment administ	1	1	100,0%		
Cambriolage dans bâtiment (total)	4	1	25,0%	3	75,0%
Total	PA	PA	PA	PA	PA



### FC Vol autre

Figure criminelle / Âge	Nombre total de faits avec au moins 1 suspect identifié	Mineur	%	Majeur	%
Vol à main armée	1			1	100,0%
Vol avec violence sans arme	5	1	20,0%	4	80,0%
Vol dans ou sur un véhicule	1	1	100,0%		
Vol à l'arraché	2			2	100,0%
Vol à la tire	1			1	100,0%
Vol à l'étalage	24	5	20,8%	22	91,7%
Vol par ruse	11	4	36,4%	10	90,9%
<b>Total</b>	<b>PA</b>	<b>PA</b>	<b>PA</b>	<b>PA</b>	<b>PA</b>

### Criminalité ICT

Figure criminelle / Âge	Nombre total de faits avec au moins 1 suspect identifié	Majeur	%
Fraude de cartes de paiements	2	2	100,0%
<b>Total</b>	<b>PA</b>	<b>PA</b>	<b>PA</b>

### FC Autre

Figure criminelle / Âge	Nombre total de faits avec au moins 1 suspect identifié	Mineur	%	Majeur	%
Violence contre les métiers d'intérêt général	6	3	50,0%	3	50,0%
Dégradation de voiture	3			3	100,0%
Rixe au couteau	1			1	100,0%
<b>Total</b>	<b>PA</b>	<b>PA</b>	<b>PA</b>	<b>PA</b>	<b>PA</b>



### PH Violence intrafamiliale (VIF)

Figure criminelle / Âge	Nombre total de faits avec au moins 1 suspect identifié	Majeur	%
VIF: physique, dans le couple	23	23	100,0%
VIF: physique, envers des descendants	5	5	100,0%
VIF: physique, envers d'autres membres	6	6	100,0%
VIF: psychique, dans le couple	5	5	100,0%
VIF: psychique, envers d'autres membres	2	2	100,0%
VIF: économique, dans le couple	3	3	100,0%
VIF: économique, envers des descendants	2	2	100,0%
VIF: économique, envers d'autres membres	2	2	100,0%
<b>Total</b>	<b>PA</b>	<b>PA</b>	<b>PA</b>

### PH Hormones et dopage

Figure criminelle / Âge	Nombre total de faits avec au moins 1 suspect identifié	Majeur	%
Dopage humain	1	1	100,0%
<b>Total</b>	<b>PA</b>	<b>PA</b>	<b>PA</b>

### PH Drogues

Figure criminelle / Âge	Nombre total de faits avec au moins 1 suspect identifié	Majeur	%
Vente de cocaïne	4	4	100,0%
Vente de drogues synthétiques	4	4	100,0%
Production de cannabis (culture)	1	1	100,0%
Vente de cannabis en grande quantité	1	1	100,0%
<b>Total</b>	<b>PA</b>	<b>PA</b>	<b>PA</b>



**PH Violence dans l'espace public**

Figure criminelle / Âge	Nombre total de faits avec au moins 1 suspect identifié	Mineur	%	Majeur	%
Violence physique (transport public)	2			2	100,0%
Violence physique (voie publique)	41	9	22,0%	33	80,5%
Violence physique (autre endroit public)	2	2	100,0%		
Violence physique (endroit accessible au public)	13	2	15,4%	12	92,3%
Violence sexuelle (endroit accessible au public)	1			1	100,0%
Violence psychique (voie publique)	18	3	16,7%	16	88,9%
Violence psychique (endroit accessible au public)	4			4	100,0%
Vol à main armée (endroit accessible au public)	1			1	100,0%
Vol avec violence sans arme (transport public)	1	1	100,0%		
Vol avec violence sans arme (endr. acces. au pub.)	1			1	100,0%
<b>Total</b>	<b>PA</b>	<b>PA</b>	<b>PA</b>	<b>PA</b>	<b>PA</b>

**PH Autre**

Figure criminelle / Âge	Nombre total de faits avec au moins 1 suspect identifié	Majeur	%
Cyberharcèlement	14	14	100,0%
Fraude à l'identité	3	3	100,0%
<b>Total</b>	<b>PA</b>	<b>PA</b>	<b>PA</b>



## Partie 2: Niveau SUSPECTS-FAIT (comptage du nombre de combinaisons suspect-fait)

### 2.1. Nombre de suspects-fait selon le sexe des suspects identifiés (TOP 5 des catégories principales)

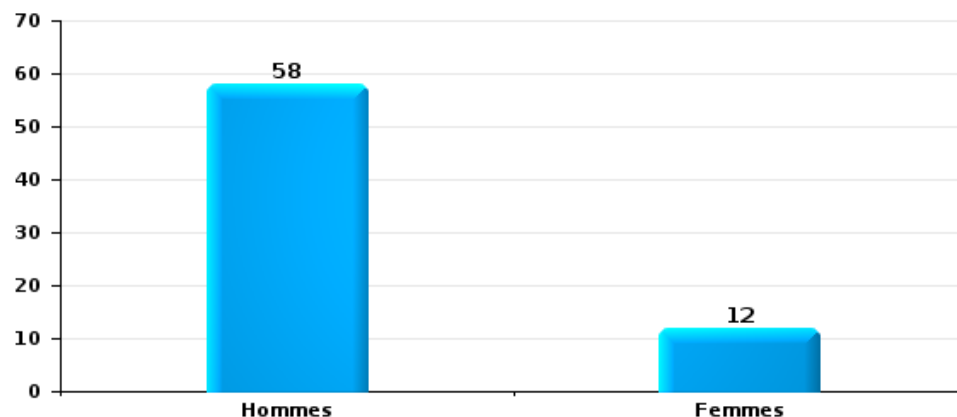
Lorsqu'un même suspect a commis plusieurs faits durant la période considérée, il est aussi comptabilisé plusieurs fois (voir également la note méthodologique)

#### PZ LIER

2025

#### Vol et extorsion

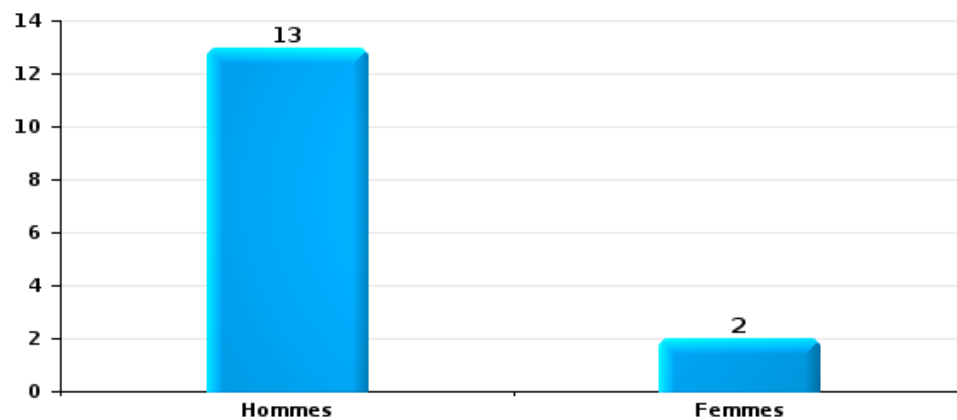
Nombre de suspects-fait selon le sexe





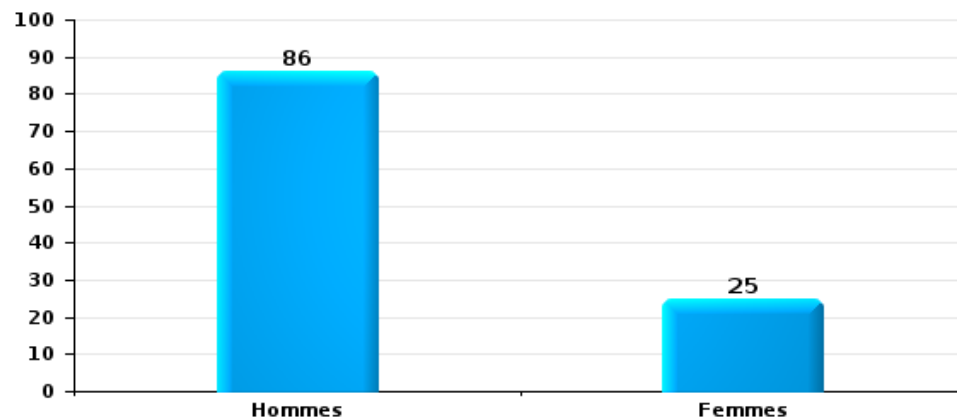
Dégradation de la propriété

Nombre de suspects-fait selon le sexe



Infr. contre l'intégrité physique

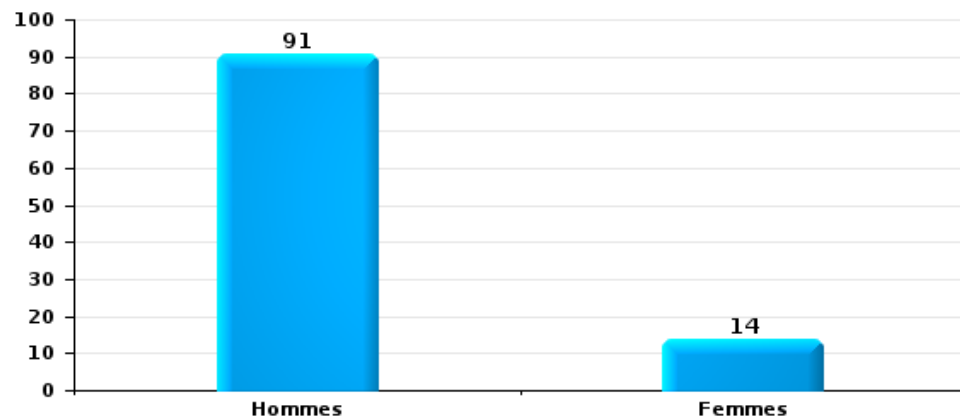
Nombre de suspects-fait selon le sexe





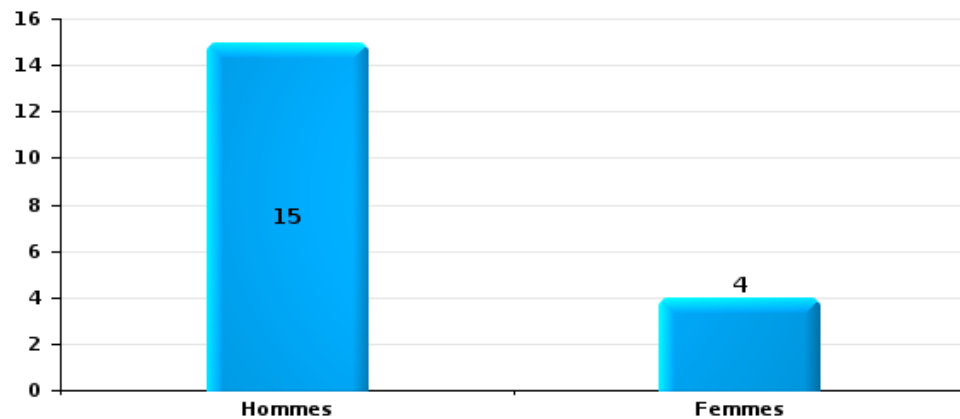
Drogues

Nombre de suspects-fait selon le sexe



Fraude

Nombre de suspects-fait selon le sexe





## 2.2. Nombre de suspects-fait selon le sexe des suspects identifiés (TOP 5 des figures criminelles)

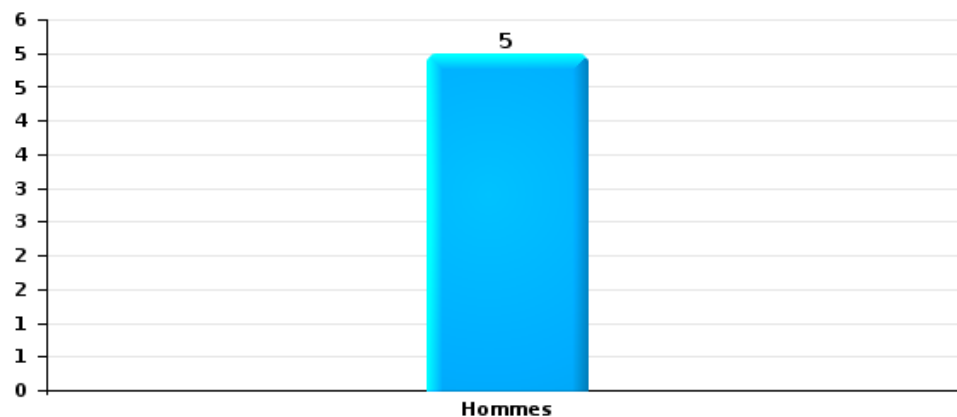
Lorsqu'un même suspect a commis plusieurs faits durant la période considérée, il est aussi comptabilisé plusieurs fois (voir également la note méthodologique)

### PZ LIER

2025

### Cambriolage dans bâtiment (total)

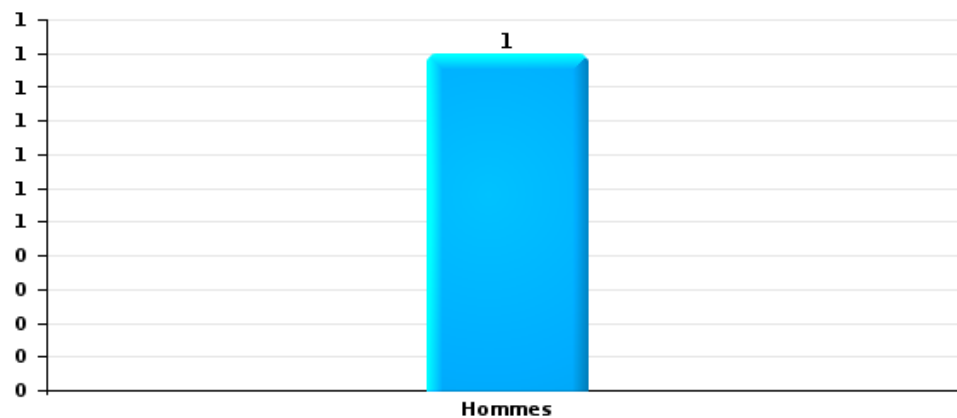
Nombre de suspects-fait selon le sexe





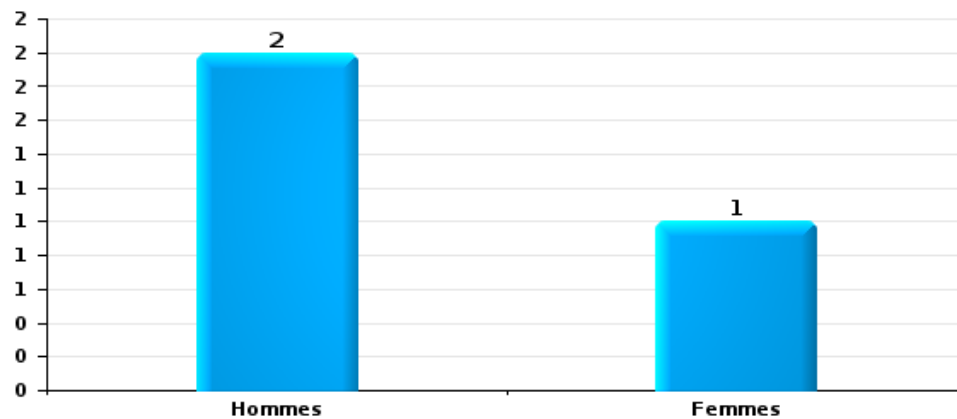
Vol dans ou sur un véhicule

Nombre de suspects-fait selon le sexe



Dégradation de voiture

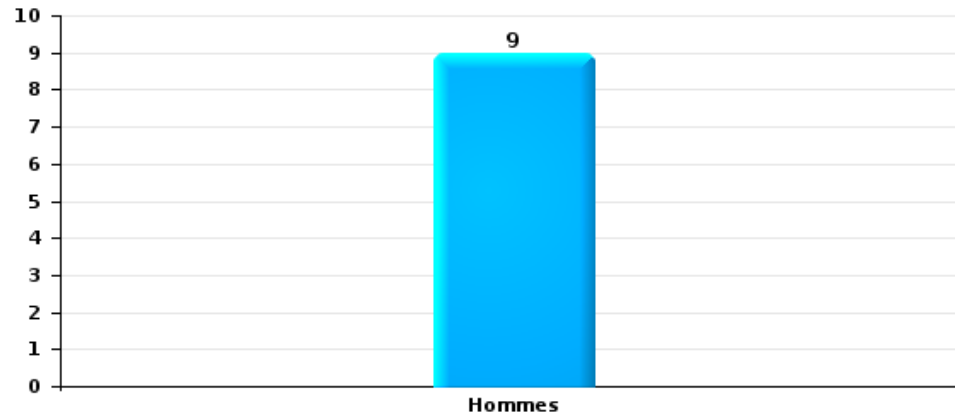
Nombre de suspects-fait selon le sexe





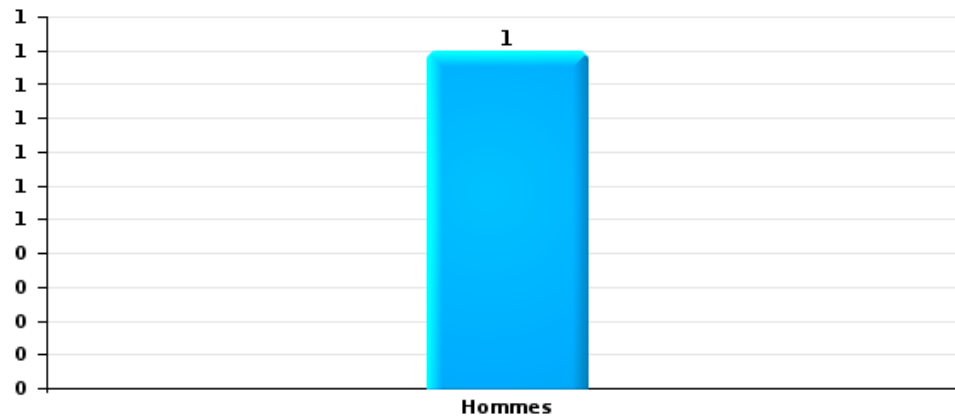
Vol de vélo

Nombre de suspects-fait selon le sexe



Vol à la tire

Nombre de suspects-fait selon le sexe





### 2.3. Nombre de suspects-fait selon l'âge des suspects identifiés (TOP 5 des catégories principales)

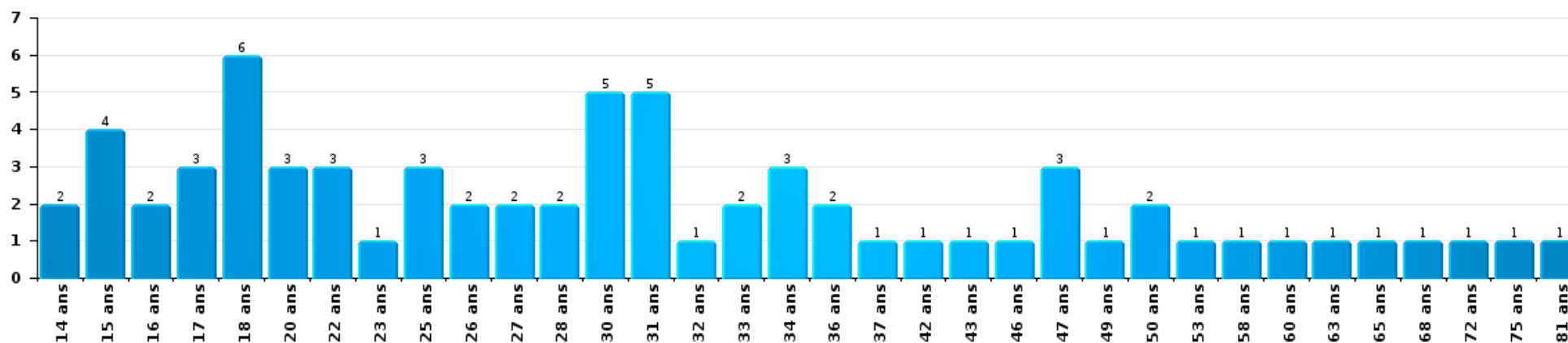
1) Lorsqu'un même suspect a commis plusieurs faits durant la période considérée, il est aussi comptabilisé plusieurs fois, qu'il ait le même âge ou non – 2) Les suspects au-dessous de 14 ans et à partir de 90 ans ne sont pas repris dans le tableau (voir également la note méthodologique)

#### PZ LIER

2025

#### Vol et extorsion

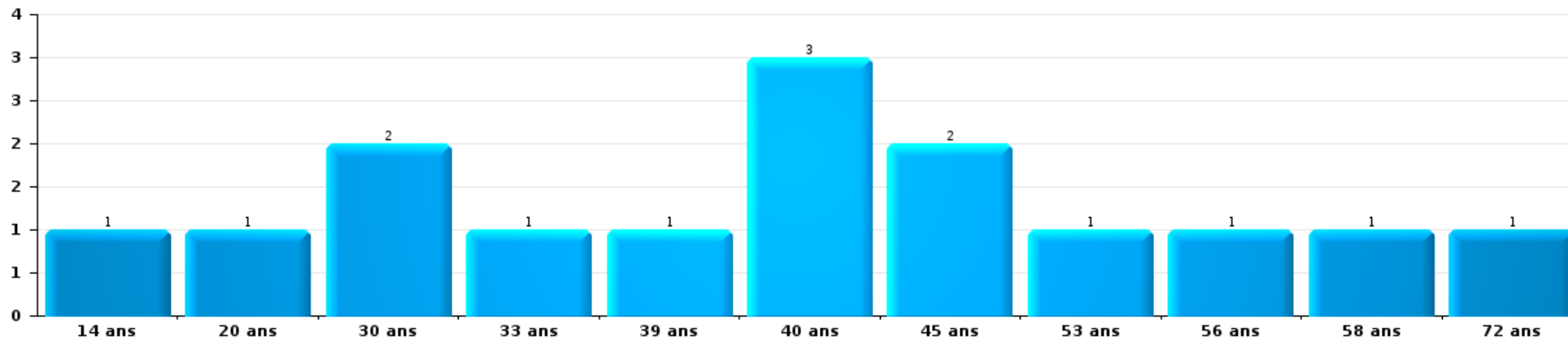
Nombre de suspects-fait par âge (chronologique)





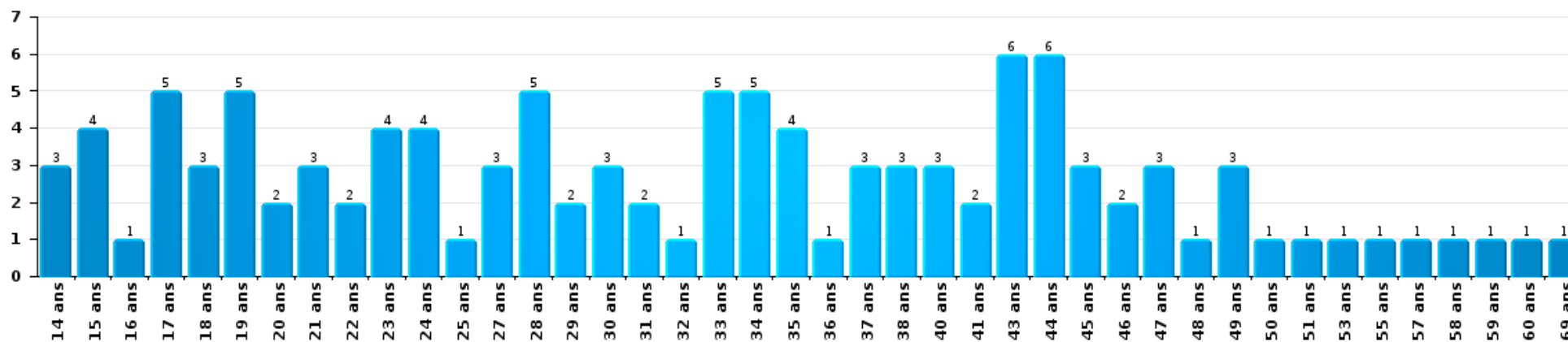
Dégradation de la propriété

Nombre de suspects-fait par âge (chronologique)



Infr. contre l'intégrité physique

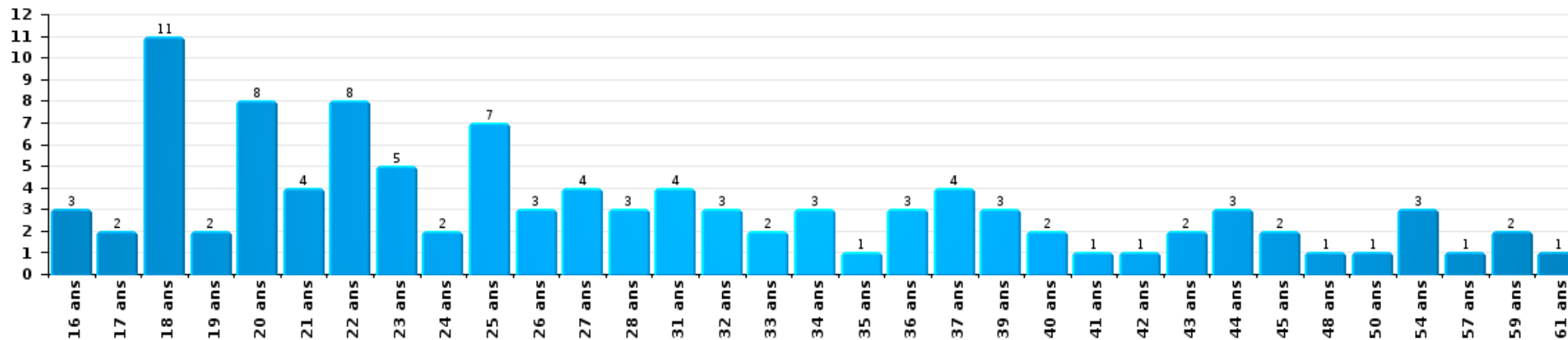
Nombre de suspects-fait par âge (chronologique)





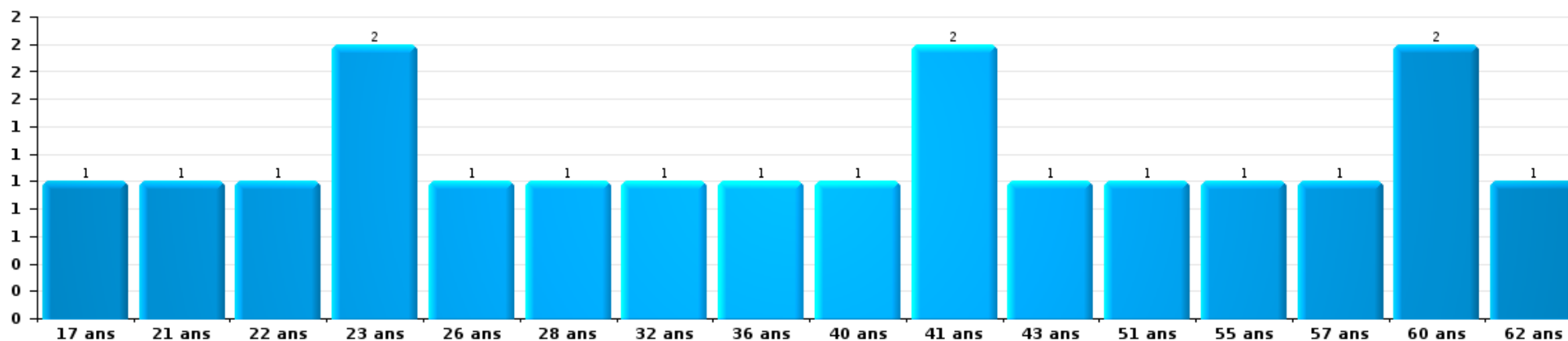
Drogues

Nombre de suspects-fait par âge (chronologique)



Fraude

Nombre de suspects-fait par âge (chronologique)





## 2.4. Nombre de suspects-fait selon l'âge des suspects identifiés (TOP 5 des figures criminelles)

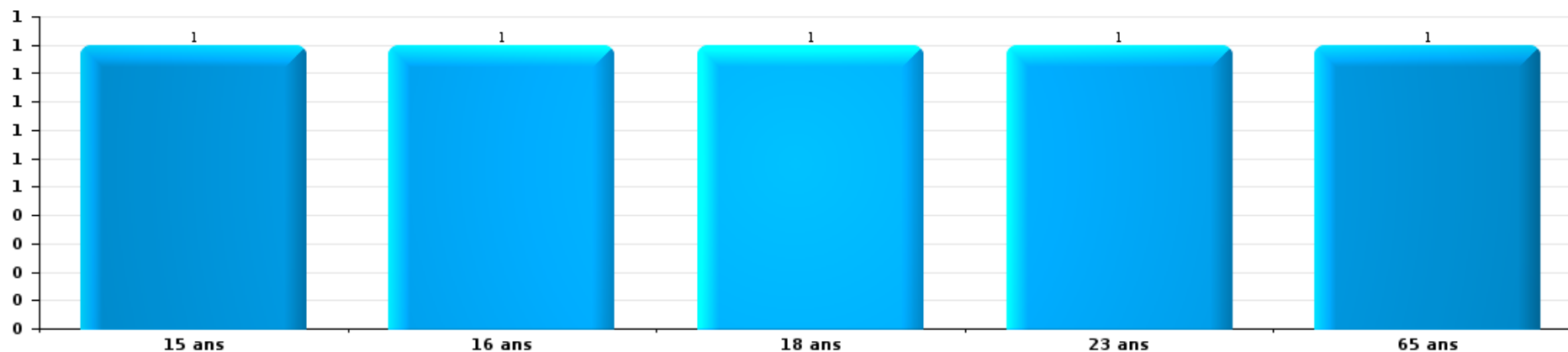
1) Lorsqu'un même suspect a commis plusieurs faits durant la période considérée, il est aussi comptabilisé plusieurs fois, qu'il ait le même âge ou non - 2) Les suspects au-dessous de 14 ans et à partir de 90 ans ne sont pas repris dans le tableau (voir également la note méthodologique)

### PZ LIER

2025

### Cambriolage dans bâtiment (total)

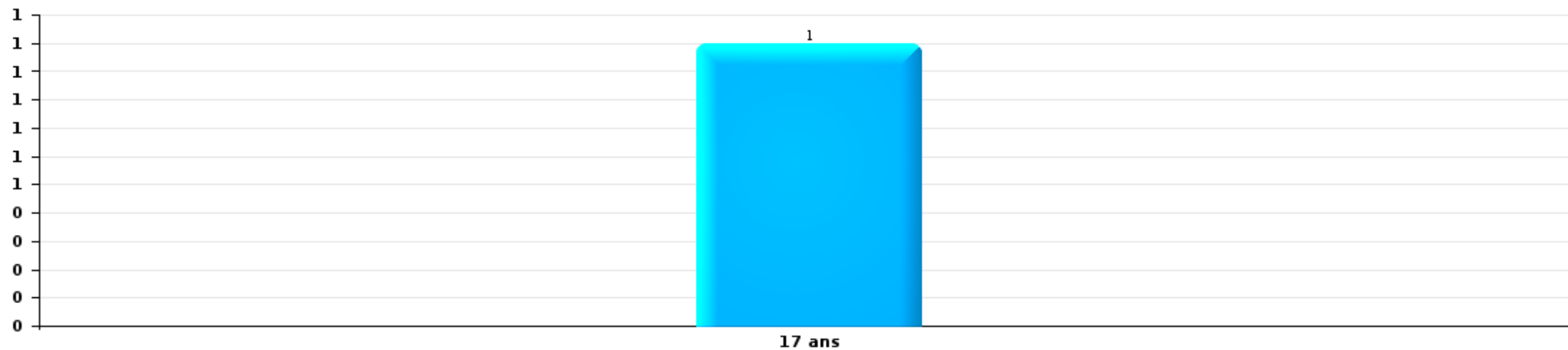
Nombre de suspects-fait par âge (chronologique)





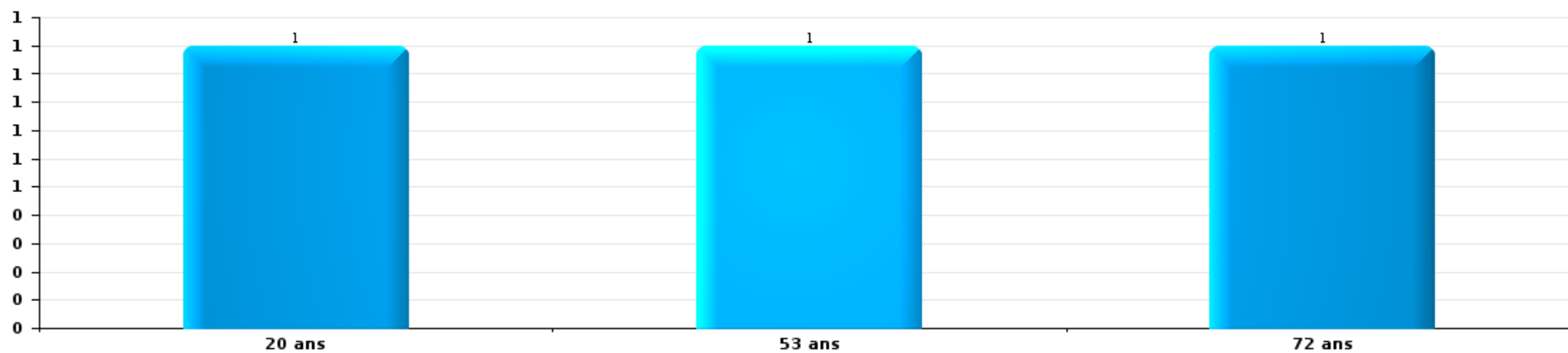
Vol dans ou sur un véhicule

Nombre de suspects-fait par âge (chronologique)



Dégradation de voiture

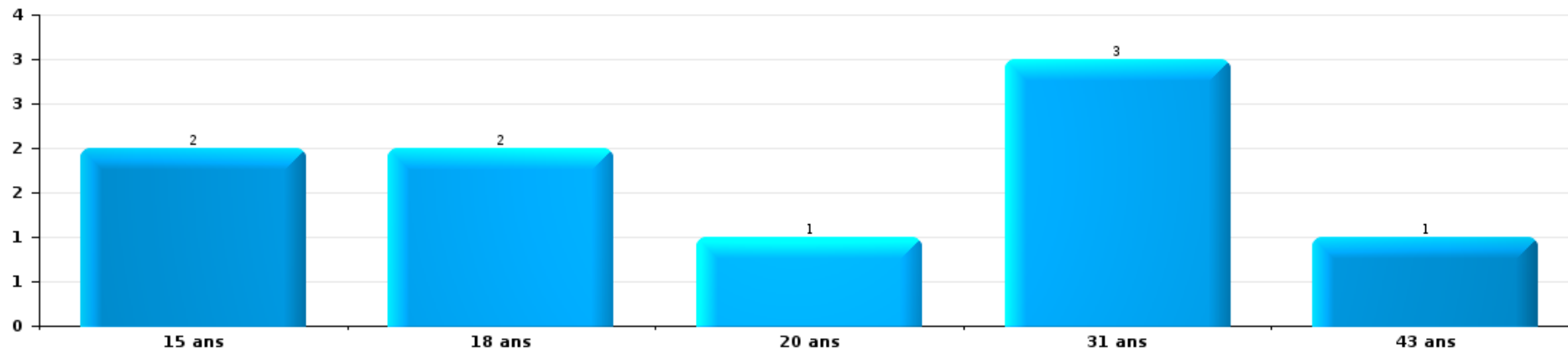
Nombre de suspects-fait par âge (chronologique)





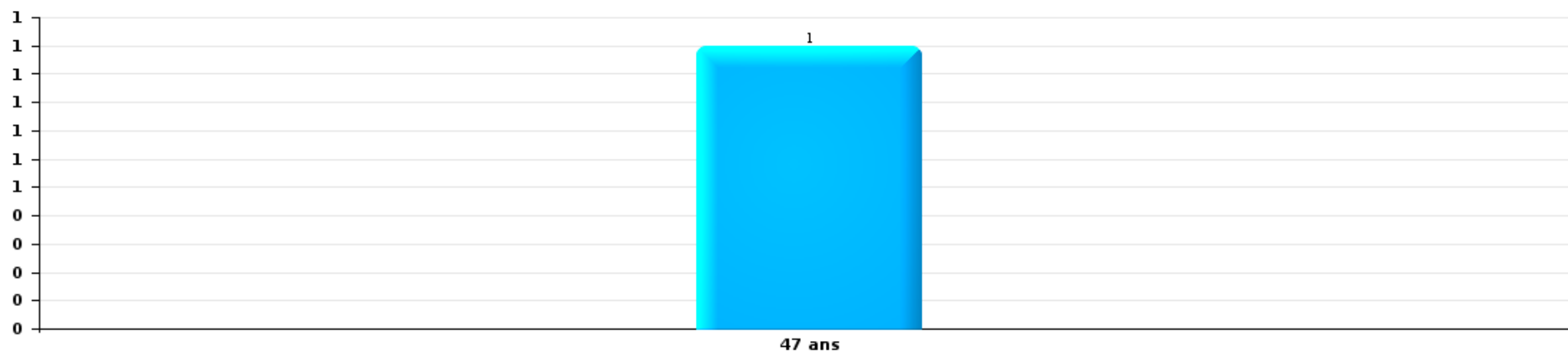
Vol de vélo

Nombre de suspects-fait par âge (chronologique)



Vol à la tire

Nombre de suspects-fait par âge (chronologique)



# ***STATISTIQUES POLICIERES DE CRIMINALITE***

---

***LIEU DE PERPETRATION: ZONE DE POLICE***

**PZ LIER**

***ANNEXE I: DETAIL PAR CATEGORIE DE DELIT  
CODE PENAL***



**PZ LIER**

**Infraction Code pénal**

**Infr. contre l'intégrité physique**

			2000	2015	2016	2017	2018	2019	2020	2021	2022	2023	2024	2025
Assassinat	Empoisonnement (assassinat)	Tent.								2				
	Suite à incendie volontaire / explosion	Tent.				1								
	Autres	Acc.		1					1	1				1
		Tent.		1		1		1		1				1
<b>Sous-total</b>				<b>2</b>		<b>2</b>		<b>1</b>	<b>1</b>	<b>4</b>			<b>2</b>	
Meurtre	Parricide (meurtre)	Tent.						1	1		1			1
	Empoisonnement (meurtre)	Tent.						1						1
	Meurtre pour faciliter le vol	Tent.									1			
	Non spécifié	Tent.						1		1				
	Autres	Acc.											1	
		Tent.	1	7	2		4	4	1	6	3	4	4	
<b>Sous-total</b>			<b>1</b>	<b>7</b>	<b>2</b>		<b>4</b>	<b>7</b>	<b>2</b>	<b>7</b>	<b>5</b>	<b>5</b>	<b>6</b>	<b>5</b>
Torture et maltraitance	Torture	Acc.				1	1		1					
	Traitement inhumain	Acc.			1	1		1	1		1			2
	Traitement dégradant	Acc.							2			1	1	
<b>Sous-total</b>					<b>1</b>	<b>2</b>	<b>1</b>	<b>1</b>	<b>4</b>		<b>1</b>	<b>1</b>	<b>3</b>	<b>1</b>
Coups et/ou blessures vol. en sphère familiale	Entre partenaires ou ex-partenaires	Acc.	19	61	64	44	77	50	69	60	55	103	82	42
		Tent.	1					1					1	
	Lors d'un différend familial en général	Acc.	10											
	Par les parents envers un mineur	Acc.	1	2	6	1	5	8	8	6	9	7	15	8
	Par les parents envers personne vulnérable	Acc.				1					1	1		
	Envers les parents	Acc.	1	10	5	4	3	6	6	8	10	11	16	2
	Envers d'autres ascendants directs ou collatéraux	Acc.		4	4	2	3	4	4	3	4	5	7	3
<b>Sous-total</b>			<b>32</b>	<b>77</b>	<b>79</b>	<b>52</b>	<b>88</b>	<b>69</b>	<b>87</b>	<b>77</b>	<b>79</b>	<b>127</b>	<b>121</b>	<b>55</b>



Infr. contre l'intégrité physique

			2000	2015	2016	2017	2018	2019	2020	2021	2022	2023	2024	2025
Coups et/ou blessures vol. hors sphère familiale	Bagarres (=coups réciproques)	Acc.	17	18	26	11	24	34	27	25	34	50	58	28
	Coups envers fonctionnaire de police	Acc.	3	5	5	8	8	7	9	7	3	16	6	4
	Envers un mineur par une pers. ayant autorité	Acc.	2		1	1		1	1	2	3	6	3	2
	Envers un mineur qualité de l'auteur inconnue	Acc.	2	12	6	13	10	16	8	19	10	20	24	13
	Envers pers. vulnérable par pers. ayant autorité	Acc.				1								
	Envers pers. vulnérable (qualité auteur inconnue)	Acc.						1				1		1
	Envers un mineur par cohabitant sans rel. Autorité	Acc.								2	1			1
	Coups envers personnel transport public	Acc.		4	1		3	2	2	2	4	4	7	3
	Coups envers personnel autre service public	Acc.		1							1	1	1	1
	Coups envers profession médicale	Acc.			3	1	1		3	1	2		4	1
	Coups envers personnel institut d'enseignement	Acc.		1	1			1				1	3	
	Non spécifié	Acc.	70	86	80	87	91	75	54	61	69	78	105	36
	Tent.	4		1				1	1					
	Sous-total		98	127	124	122	137	138	105	119	127	177	211	90
Mutilation génitale féminine	Acc.				1									
	Sous-total				1									
Abstention coupable	Acc.	1		1	1	1	2		2	3	1	1	1	
	Sous-total	1		1	1	1	2		2	3	1	1	1	
Autres infr. volontaires. c/ l'intégrité phys.	Privation de soins à enfant ou personne vulnérable	Acc.		1	1	2	1	1		1			2	
	Délaissement d'enfant ou personne vulnérable	Acc.		1										
	Abandon d'enfant dans le besoin	Acc.			1		3			1	2			
	Administration substances nuisibles	Acc.	2		1	1		2	1	1		1	1	3
	Empoisonnement de denrées	Acc.	1										1	
	Entrave méchante à la circulation	Acc.	1	6	4	3	3		2	9		1		1
	Voies de faits et violences légères	Acc.	7	3	3	5	9	3	2	1	1	6	7	1
	Sous-total	11	11	10	11	16	6	5	13	3	8	11	5	
Infr. involontaires contre l'intégrité physique	Coups et/ou blessures involontaires	Acc.	9	4	1	4	5	4	2	1	9	6	3	2
		Tent.	1											
	Abstention d'entretien enfant/personne vulnérable	Acc.						1						
	Causer un accident de chemin de fer	Acc.		1										
	Morsure de chien	Acc.		1	1	1	1	3	4		3	5	6	1
	Sous-total	10	6	2	5	6	8	6	1	12	11	9	3	
	Total	153	230	219	196	253	232	210	223	230	330	364	160	



Infr. contre la liberté individuelle

			2000	2015	2016	2017	2018	2019	2020	2021	2022	2023	2024	2025
Prise d'otages	Acc.			1										
	Sous-total			1										
Enlèvement de mineur ou personne vulnérable	Enlèvement parental	Acc.		1		1	2	1	1	1				
		Tent.				1		1				1		
	Autre enlèvement	Acc.							2					1
		Tent.			1	1	1		1		3			
	Sous-total			1	1	2	4	1	5	1	3	1		1
Détenition par un particulier	Acc.			2	4	5	3	2	3	4	7	3	8	
	Tent.						1							
	Sous-total			2	4	5	4	2	3	4	7	3	8	
	Total			4	5	7	8	3	8	5	10	4	8	1



Infr. contre les mœurs

			2000	2015	2016	2017	2018	2019	2020	2021	2022	2023	2024	2025
Viol n'ayant pas causé la mort	Victime < 10a	Acc.	2		2	2			3	3	3			
	Victime 10a - 14a	Acc.	1	2	2	2			3	2				
	Victime 14a - 16a	Acc.		2		1	3	3	1	5	2			
	Victime 16a - 18a	Acc.		2		1	1	2	1		1			
	Victime majeure	Acc.	3	10	9	9	7	6	8	9	7			
	Sous-total		6	16	13	15	11	11	16	19	13			
Viol avec conséquence inconnue		Acc.	1					1				1		
		Sous-total	1					1				1		
Viol n'ayant pas causé la mort (nvCPS)	Victime < 16a	Acc.								1	5	6	4	2
	Victime 16a - 18a	Acc.										3	2	1
	Victime majeure	Acc.								1	4	6	9	4
	Sous-total									2	9	15	15	7
Attentat à la pudeur avec violence / menace	Victime < 16a	Acc.		2	2	7	1	3		2	1			
	Victime 16a - 18a	Acc.			1		2	1						
	Victime majeure	Tent.					1							
		Acc.	2	2	5	8	9	3	2	8	7			
	Sous-total		2	4	8	15	13	7	2	10	8			
Attentat à la pudeur sans violence / menace	Victime < 16a	Acc.	3	12	14	14	11	4	5	12	5			
	Victime 16a - 18a	Acc.	1	1		2		2	1	2	1			
	Victime âge inconnu	Acc.	2	2		2	5	2	2	2	1			
	Sous-total		6	15	14	18	16	8	8	16	7			
Attentat à la pudeur non spécifié		Acc.	1			1								
		Sous-total	1			1								
Atteinte intégrité sexuelle sans mort (nvCPS)	Victime < 16a	Acc.						1			12	17	10	4
	Victime 16a - 18a	Acc.										4	1	1
	Victime majeure	Acc.									3	10	6	5
	Sous-total							1			15	31	17	10
Pornographie enfantine	Détention	Acc.		4	33	6	5	19	5	3	1			
	Distribution	Acc.		2	5	3	11	25	7	6				
	Accès pornographie enfantine via technologie	Acc.				2	1							
	Sous-total			6	38	11	17	44	12	9	1			
Pornographie		Acc.		1			1		1	2				
		Sous-total		1			1		1	2				

FPF/DGR/DR1/BIPOL - Statistiques policières de criminalité (date de clôture: 31/10/2025)  
 Les données pour les années 2001 jusqu'à 2014 ne sont plus publiées mais restent disponibles sur demande auprès du service BIPOL.  
 Les données pour 2025 ne concernent que le 1er semestre.



**Infr. contre les mœurs**

			2000	2015	2016	2017	2018	2019	2020	2021	2022	2023	2024	2025
Incitation à la débauche	Victime mineure	Acc.		5	1	4	11	4	5	3	4			
	Victime majeure	Acc.	1											
	Age victime inconnu	Acc.		3	28	4								
	Autre publicité pour débauche	Acc.	1											
	<b>Sous-total</b>		<b>2</b>	<b>8</b>	<b>29</b>	<b>8</b>	<b>11</b>	<b>4</b>	<b>5</b>	<b>3</b>	<b>4</b>			
Exploitation de la débauche d'autrui	Victime mineure	Acc.							1					
	Victime majeure	Acc.				1				2			1	
	Age victime inconnu	Acc.								1			1	
	<b>Sous-total</b>					<b>1</b>		<b>1</b>	<b>3</b>				<b>2</b>	
Outrage public aux bonnes mœurs	Actions (exhibitionnisme, etc.)	Acc.	1	4	3	1	7	5	3	3	2			
	Ecrits, images, objets	Acc.	1			2	4	5	3	7				
	Exhibitionnisme (nvCPS)	Acc.									1	10	5	
	Contenu pornographique extrême ou violent (nvCPS)	Acc.									1			
	Non spécifié	Acc.	2					1						
	<b>Sous-total</b>		<b>4</b>	<b>4</b>	<b>3</b>	<b>1</b>	<b>9</b>	<b>10</b>	<b>8</b>	<b>6</b>	<b>11</b>	<b>10</b>	<b>5</b>	
Voyeurisme	Observation/enregistrement de nudité ou intimité	Acc.		1		3	4			3	2			
	Diffusion enregistrement nudité ou intimité	Acc.				2	4	2		2	3			
	<b>Sous-total</b>			<b>1</b>		<b>5</b>	<b>8</b>	<b>2</b>		<b>5</b>	<b>5</b>			
Voyeurisme direct (nvCPS)	Victime < 16a	Acc.												1
	Victime 16a - 18a	Acc.									1			
	Victime majeure	Acc.										1	2	1
	<b>Sous-total</b>										<b>1</b>	<b>1</b>	<b>2</b>	<b>2</b>
Voyeurisme via moyen technique ou autre (nvCPS)	Victime < 16a	Acc.									1		3	1
	Victime 16a - 18a	Acc.											1	
	Victime majeure	Acc.									4	1	5	1
	<b>Sous-total</b>										<b>5</b>	<b>1</b>	<b>9</b>	<b>2</b>
Diffusion de contenu à caractère sexuel (nvCPS)	Victime < 16a	Acc.										1	3	
	Victime 16a - 18a	Acc.											1	
	Victime majeure	Acc.									2	2	1	
	<b>Sous-total</b>										<b>2</b>	<b>3</b>	<b>5</b>	
Diffusion contenu sex. but méchant/lucrat. (nvCPS)	Victime < 16a	Acc.										4		1
	Victime 16a - 18a	Acc.										1		2
		Tent.												1
	Victime majeure	Acc.									2	2	2	1

FPF/DGR/DRI/BIPOL - Statistiques policières de criminalité (date de clôture: 31/10/2025)  
 Les données pour les années 2001 jusqu'à 2014 ne sont plus publiées mais restent disponibles sur demande auprès du service BIPOL.  
 Les données pour 2025 ne concernent que le 1er semestre.



**Infr. contre les mœurs**

			2000	2015	2016	2017	2018	2019	2020	2021	2022	2023	2024	2025
		Sous-total									2	7	2	5
Avortement sans permission de la femme	Non spécifié	Acc.			1									
		Sous-total			1									
Grooming (contact par ICT avec mineur < 16 ans)		Acc.				1	2							
		Tent.								1				
		Sous-total				1	2			1				
Grooming offline - sans ICT (nvCPS)	Victime < 16a	Acc.									3		2	1
		Sous-total									3		2	1
Grooming online - avec ICT (nvCPS)	Victime < 16a	Acc.									1	5	4	
	Victime 16a - 18a	Acc.											1	
		Sous-total									1	5	5	
Grooming - indéterminé (nvCPS)		Acc.											1	
		Sous-total											1	
Exploitation sexuelle mineurs-prostitution (nvCPS)	Incitation à la débauche/prostit. (nvCPS)	Acc.											2	1
		Sous-total											2	1
Images d'abus sexuels de mineurs (nvCPS)	Production/diffusion images abus sexuels (nvCPS)	Acc.									2	1	8	2
	Détention/acquisition images abus sexuels (nvCPS)	Acc.									1	5	3	2
		Sous-total									3	6	11	4
Abus de la prostitution - personne majeure (nvCPS)		Tent.											1	
		Sous-total											1	
		Total	22	55	106	75	89	88	53	76	90	80	79	32



**Infr. contre autres valeurs morales et sentiments**

			2000	2015	2016	2017	2018	2019	2020	2021	2022	2023	2024	2025
Harcèlement	Harcèlement par téléphone (OLD)	Acc.	4											
		Acc.	8	49	47	46	40	64	47	59	45	71	93	44
	Sous-total	12	49	47	46	40	64	47	59	45	71	93	44	
Violation de sépulture		Acc.			1	3						2		
		Sous-total			1	3						2		
Violation du secret professionnel		Acc.			1	1		1		1				
		Sous-total			1	1		1		1				
Atteinte à l'honneur	Calomnie et diffamation	Acc.	2	18	4	8	15	12	10	8	4	6	18	6
	Déclaration calomnieuse	Acc.		4	5	3	2	2	3	2	1			
	Imputation calomnieuse	Acc.	4		2			1	2	1				1
	Divulgateur méchant	Acc.					1	3					1	
	Injures (Délit)	Acc.		2	2	8	1	3	2	2	3	1	5	
	Sous-total	6	24	13	19	19	21	17	13	8	7	24	7	
Vie privée	Intrusion de nuit	Acc.										1		
	Violation de domicile par un particulier	Acc.	3	4	7	6	8	12	7	8	1	14	8	5
		Tent.											1	
	Violation du secret des lettres	Acc.			2	3	1					2	2	
	Sous-total	3	4	9	9	9	12	7	8	1	17	11	5	
Tapage nocturne		Acc.	3	4	13	12	14	9	8	11	9	7	4	6
		Sous-total	3	4	13	12	14	9	8	11	9	7	4	6
Abus d'informations issues d'un dossier pénal		Acc.								1				
		Sous-total								1				
Abus faiblesses de personnes		Acc.		2				1	1	1			1	2
		Sous-total		2				1	1	1			1	2
Vie privée mœurs: publication identité victime		Acc.				2				1	1	1		
		Sous-total				2				1	1	1		
Cyberlokkking (leurre de mineur par ICT)		Acc.				2			1					
		Sous-total				2			1					
Attirer ou utiliser mineur ou personne vulnérable		Acc.				1								
		Sous-total				1								
Occupation bien d'autrui (squatter)	Pénétrer / occuper / séjourner (bien non habité)	Acc.				1	1	1	4	5	4	2		
	Pénétrer / occuper / séjourner (bien habité)	Acc.										1		

FPF/DGR/DR/BIPOL - Statistiques policières de criminalité (date de clôture: 31/10/2025)  
 Les données pour les années 2001 jusqu'à 2014 ne sont plus publiées mais restent disponibles sur demande auprès du service BIPOL.  
 Les données pour 2025 ne concernent que le 1er semestre.



Infr. contre autres valeurs morales et sentiments

		2000	2015	2016	2017	2018	2019	2020	2021	2022	2023	2024	2025
	Sous-total					1	1	1	4	5	5	2	
	Total	24	83	84	92	86	109	82	99	69	110	135	64



Infr. relative au statut juridique de l'enfant

			2000	2015	2016	2017	2018	2019	2020	2021	2022	2023	2024	2025	
Non-représentation d'enfants	Par les parents	Acc.	1			1							1	1	1
		Sous-total	1			1							1	1	1
Non-déclaration de naissance		Acc.					1		1						
		Sous-total				1		1							
		Total	1			1	1		1			1	1	1	



Vol et extorsion

			2000	2015	2016	2017	2018	2019	2020	2021	2022	2023	2024	2025
Vol avec circ. aggr.	Avec violence	Acc.	27	19	12	11	12	12	8	8	12	9	15	4
		Tent.	9		1	2	4	1	1	1			2	2
	Sans violence	Acc.	418	201	190	169	130	136	90	104	94	99	113	24
		Tent.	98	61	49	71	58	58	35	32	57	39	41	22
	Sous-total			552	281	252	253	204	207	134	145	163	149	171
Vol sans circ. aggr.	Avec violence	Acc.	8	7	4	8	6	4	2	10	7	7	5	1
		Tent.			1		2	2	1		1	1	1	
	Sans violence, Vol à la tire	Acc.	48	76	46	37	38	44	11	15	19	15	5	5
		Acc.			1			2	1	3		4	1	1
	Sans violence, Vol d'usage	Acc.	8	13	16	12	14	13	16	14	19	9	13	6
	Sans violence, Vol domestique	Acc.	759	603	505	465	462	466	311	383	389	507	426	195
	Sans violence	Acc.												
Tent.		20	3	7	11	9	4	7	18	8	6	9	6	
Sous-total			843	702	580	533	531	535	349	443	443	549	460	214
Vol non spécifié		Acc.	24	2									1	
		Tent.	4											
	Sous-total			28	2									1
Extorsion		Acc.	3	4	6	9	5	8	6	6	4	13	6	8
		Tent.		1	4	6	13	10	5	3	7	6	3	4
	Sous-total			3	5	10	15	18	18	11	9	11	19	9
Total			1.426	990	842	801	753	760	494	597	617	717	641	278



**Fraude**

			2000	2015	2016	2017	2018	2019	2020	2021	2022	2023	2024	2025
Blanchiment d'argent	Acc.		1	3	2	2	5	10	103	111	80	30	13	3
	Tent.						1		7	2		1	1	
	Sous-total		1	3	2	2	6	10	110	113	80	31	14	3
Recel	Recel simple	Acc.	5	1	2		1	6	5	2	2	2	4	
	Recel qualifié	Acc.	1											
	Sous-total		6	1	2		1	6	5	2	2	2	4	
Grivèlerie	Carburant / lubrifiant	Acc.	3	1			1		1		1	1		
	Boissons et aliments	Acc.	4	2	4	5	1		4	2	10	8	4	3
	Voiture de location	Acc.		6	7	5	9	4	2		7	1	1	2
	Logements	Acc.			2				1			1		
	Sous-total		7	9	13	10	11	4	8	2	18	11	5	5
Détournement et destruction frauduleuse	Cel frauduleux	Acc.	7	8	8	7	6	6	7	6	6	22	11	5
	D'argent, de papiers, etc.	Acc.	1		1		1	2						
	D'objets saisis	Acc.	2	2	1	2	1	1	2	2		1	2	1
	De biens mobiliers des époux	Acc.	1											
	D'héritage	Acc.		1	3			2						
	Non spécifié	Acc.	7	2	1	1	1					1		1
Sous-total		18	13	14	10	9	11	9	9	8	6	24	13	7
Escroquerie	Fraude par internet	Acc.		43	27	17	28	46	57	90	55	64	71	42
	Fraude par internet	Tent.		6	11	9	8	8	6	5	2	5	3	1
	Escroquerie sans internet	Acc.		28	20	25	17	10	16	10	25	23	33	12
	Escroquerie sans internet	Tent.		6	2	2	2	1	3	3	8	4	6	
	Non spécifié	Acc.	17											
	Non spécifié	Tent.	5											
Sous-total		22	83	60	53	55	65	82	108	90	96	113	55	
Tromperie	Marchandises vendues / travail fourni	Acc.				1			1					
	Sous-total					1			1					
Abus de confiance et infr. apparentées	Abus de confiance	Acc.	35	20	23	13	18	16	10	11	12	13	14	10
	Abus de confiance	Tent.	1											
	Abus des faiblesses	Acc.		1		2	1	3	1			2	2	
	Sous-total		36	21	23	15	19	19	11	11	12	15	16	10



Fraude

			2000	2015	2016	2017	2018	2019	2020	2021	2022	2023	2024	2025
Abus de biens sociaux	Par des sociétés	Acc.		1			1							
	Non spécifié	Acc.				1	1		2					
	Autres	Acc.	1		1	1								
		Sous-total		1	1	2	2		2					
Infr. liées à l'insolvabilité	Par des tiers	Acc.								1	1			
	Par le débiteur	Acc.		13	11	7	4	3	6	6	5	12	4	5
	Non spécifié	Acc.	1				2							
		Sous-total		13	11	7	6	3	6	7	6	12	4	5
Insolvabilité frauduleuse		Acc.		3	7	4	2	1	8		1		1	
		Sous-total		3	7	4	2	1	8		1		1	
Chèques sans provision		Acc.	7											
		Tent.	1											
		Sous-total	8											
		Total	100	147	133	104	111	119	242	251	215	191	170	85



Dégradation de la propriété

			2000	2015	2016	2017	2018	2019	2020	2021	2022	2023	2024	2025	
Incendie volontaire	Dans lieu habité (de jour)	Acc.											2		
		Tent.			1										2
	Dans lieu habité (de nuit)	Acc.	1	1	3		1		1					1	
		Tent.							1					1	1
	Dans un autre lieu (de jour)	Acc.	1	3	2	2	3	2	3	1	1	1	1	3	
		Tent.	1					1							
	Dans un autre lieu (de nuit)	Acc.	2	4	3	3		3	1	2	2			3	
		Tent.						1		1		1			
	Dans un autre lieu (moment indéterminé)	Acc.	1	1		1	1							1	1
		Tent.											1		
<b>Sous-total</b>			<b>6</b>	<b>9</b>	<b>9</b>	<b>6</b>	<b>4</b>	<b>8</b>	<b>6</b>	<b>4</b>	<b>3</b>	<b>3</b>	<b>11</b>	<b>4</b>	
Destruction par explosion volontaire												1	1		
Dans un autre lieu (de nuit)			Acc.									1	1		
<b>Sous-total</b>												<b>1</b>	<b>1</b>		
Incendie involontaire			Acc.	15	11	7	12	11	6	9	7	15	11	9	
<b>Sous-total</b>			<b>15</b>	<b>11</b>	<b>7</b>	<b>12</b>	<b>11</b>	<b>6</b>	<b>9</b>	<b>7</b>	<b>15</b>	<b>11</b>	<b>9</b>		
Destruction, dénaturation, dégradation			Acc.	15	2	1	3	3	3		2		1	2	
Avec circ. aggr.			Acc.	7											
Non spécifié			Tent.	1											
<b>Sous-total</b>			<b>23</b>	<b>2</b>	<b>1</b>	<b>3</b>	<b>3</b>	<b>3</b>		<b>2</b>		<b>1</b>	<b>2</b>		
Vandalisme	Sur véhicules	Acc.	119	103	109	75	144	85	87	86	78	95	92	58	
		Tent.	1				1			1					
	Sur autres biens mobiliers	Acc.	30	15	29	17	21	16	16	31	27	31	19	17	
		Tent.				1					1				
	Graffitis	Acc.		7	23	2	7	3	3	6	7	20	4	5	
		Acc.	78	82	69	67	70	56	53	60	65	71	66	41	
	Autres détériorations sur biens immobiliers	Tent.								1					
		Acc.	7	4	1	1	1	1		2	3	1		1	
	<b>Sous-total</b>			<b>235</b>	<b>211</b>	<b>231</b>	<b>163</b>	<b>244</b>	<b>161</b>	<b>159</b>	<b>187</b>	<b>181</b>	<b>218</b>	<b>181</b>	<b>122</b>
	<b>Total</b>			<b>279</b>	<b>233</b>	<b>248</b>	<b>184</b>	<b>262</b>	<b>178</b>	<b>174</b>	<b>200</b>	<b>199</b>	<b>234</b>	<b>204</b>	<b>126</b>

FPF/DGR/DR/BIPOL - Statistiques policières de criminalité (date de clôture: 31/10/2025)  
 Les données pour les années 2001 jusqu'à 2014 ne sont plus publiées mais restent disponibles sur demande auprès du service BIPOL.  
 Les données pour 2025 ne concernent que le 1er semestre.



Infr. contre la Sécurité de l'Etat

			2000	2015	2016	2017	2018	2019	2020	2021	2022	2023	2024	2025
Sûreté intérieure de l'Etat	Acc.				1			1						
	Sous-total				1			1						
Terrorisme	Groupe terroriste	Acc.		1		1		1				1		
	Diffuser un message qui incite au terrorisme	Acc.			1				1					
	Sous-total			1	1	1		1	1			1		
Total				1	2	1		2	1			1		



Infr. contre la sécurité publique

			2000	2015	2016	2017	2018	2019	2020	2021	2022	2023	2024	2025
Organisation criminelle	Acc.				2		5			1	2	6	4	1
	Sous-total			2		5			1	2	6	4		1
Association de malfaiteurs	Acc.			7	7	15	10	14	15	19	18	16	31	11
	Sous-total			7	7	15	10	14	15	19	18	16	31	11
Evasion de prisonniers	Non-rentrée de congé	Acc.											1	
	Non-respect surveillance électronique	Acc.		1	3		6	3	5	3	5	7	4	1
	Non spécifié	Acc.		1					1					
	Sous-total			2	3		6	3	6	3	5	7	5	1
Recel	Recel de cadavre	Acc.				1								
	Sous-total					1								
Menaces	Menace d'attentat	Acc.	1	1	1				6	7	1		3	
	Verbales	Acc.	28	30	37	29	27	31	31	36	30	37	37	30
	Ecrites	Acc.	2	15	10	15	19	21	12	11	14	20	16	11
	Par gestes, emblèmes	Acc.	9	12	16	17	15	9	10	19	20	19	19	15
	Alerte à la bombe	Acc.	1	3			2	1	3	2	1	3		1
	Non spécifié	Tent.	2						1	1	1			
	Sous-total		43	61	64	61	63	62	63	76	67	79	75	57
	Total		43	70	76	77	84	79	84	99	92	108	115	70

FPF/DGR/DR/BIPOL - Statistiques policières de criminalité (date de clôture: 31/10/2025)  
 Les données pour les années 2001 jusqu'à 2014 ne sont plus publiées mais restent disponibles sur demande auprès du service BIPOL.  
 Les données pour 2025 ne concernent que le 1er semestre.



Infr. contre l'autorité publique

			2000	2015	2016	2017	2018	2019	2020	2021	2022	2023	2024	2025
Violence c/ personnes investies autorité publique	Acc.		1		1	1	3		1					1
	Sous-total		1		1	1	3		1					1
Rébellion	Rébellion armée	Acc.		2	1		4		2		1	2		1
		Tent.				1								
	Rébellion non armée	Acc.	9	17	17	17	21	22	12	28	13	21	18	9
		Acc.	1									1	1	
		Tent.	1											
	Sous-total		11	19	18	17	26	22	14	28	14	24	19	10
Outrages	Acc.		8	5	6	6	12	10	13	12	13	18	18	8
	Tent.		1											
	Sous-total		9	5	6	6	12	10	13	12	13	18	18	8
Refus de coopération (informatique et télécom)	Acc.								2					1
	Sous-total								2					1
Autres infractions	Bris de scellés	Acc.		1	1			1				3	8	
	Imprimés sans éditeur responsable	Acc.												2
	Loteries, maisons de jeu et de prêts sur gages	Acc.	1											
	Sous-total		1	1	1			1				3	8	2
	Total		22	25	26	24	41	33	30	40	27	45	45	22



Infr. contre la foi publique

			2000	2015	2016	2017	2018	2019	2020	2021	2022	2023	2024	2025
Faux en écritures	Faux en écritures	Acc.	8	19	13	17	12	14	13	10	20	14	14	6
	Usage de faux en écrit. et écrit. falsifiées	Acc.	7	7	10	9	7	6		6	5	4	2	2
		Tent.	1											
		<b>Sous-total</b>		<b>16</b>	<b>26</b>	<b>23</b>	<b>26</b>	<b>19</b>	<b>20</b>	<b>13</b>	<b>16</b>	<b>25</b>	<b>18</b>	<b>16</b>
Usurpation	De fonctions	Acc.	1	1		1		2	2		1	3	1	1
	De titres	Acc.			1			1		1		1		
	De grades	Acc.			1			1					1	
	De nom	Acc.	7	11	10	16	12	16	15	19	20	14	14	5
	<b>Sous-total</b>		<b>8</b>	<b>12</b>	<b>12</b>	<b>17</b>	<b>12</b>	<b>20</b>	<b>17</b>	<b>20</b>	<b>21</b>	<b>18</b>	<b>16</b>	<b>6</b>
Contrefaçon / falsification	Contrefaçon	Acc.	1	1	1	2	1	2				1	2	1
	Falsification	Acc.		1		3	2					6	2	1
	<b>Sous-total</b>		<b>1</b>	<b>2</b>	<b>1</b>	<b>5</b>	<b>3</b>	<b>2</b>				<b>7</b>	<b>4</b>	<b>2</b>
Fausses monnaies	Emission	Acc.	20	2	5	3	9	3	3	9	1		1	
	Tent.	2								3			2	
	Autres	Acc.	1				1	1		2	1			1
	<b>Sous-total</b>		<b>23</b>	<b>2</b>	<b>5</b>	<b>3</b>	<b>10</b>	<b>4</b>	<b>3</b>	<b>14</b>	<b>2</b>		<b>3</b>	<b>1</b>
Faux en justice	Faux témoignage	Acc.							1			3		
	Fausses déclarations	Acc.	2	1	1	1	2	1		1		2	2	
	Faux serment	Acc.						1					1	
	Subornation de témoins	Acc.								1				
	Falsification d'enregistrement	Acc.											1	
	<b>Sous-total</b>		<b>2</b>	<b>1</b>	<b>1</b>	<b>1</b>	<b>2</b>	<b>2</b>	<b>1</b>	<b>2</b>		<b>5</b>	<b>4</b>	
	<b>Total</b>		<b>50</b>	<b>43</b>	<b>42</b>	<b>52</b>	<b>46</b>	<b>48</b>	<b>34</b>	<b>52</b>	<b>48</b>	<b>48</b>	<b>43</b>	<b>17</b>



**PZ LIER**

**Infraction Code pénal**

**Infr. contre la famille**

		2000	2015	2016	2017	2018	2019	2020	2021	2022	2023	2024	2025
Abandon de famille	Acc.	2		1		2					1		
	Sous-total	2		1		2					1		
Refus du droit aux relations personnelles	Acc.	52	31	26	17	16	28	12	13	20	7	22	14
	Tent.	1											
	Sous-total	53	31	26	17	16	28	12	13	20	7	22	14
Non-acquittement pension alimentaire	Acc.	8	5	2	4		11	11	1			1	
	Sous-total	8	5	2	4		11	11	1			1	
<b>Total</b>		<b>63</b>	<b>36</b>	<b>29</b>	<b>21</b>	<b>18</b>	<b>39</b>	<b>23</b>	<b>14</b>	<b>20</b>	<b>8</b>	<b>23</b>	<b>14</b>

**Criminalité informatique**

		2000	2015	2016	2017	2018	2019	2020	2021	2022	2023	2024	2025
Hacking	Acc.		7	11	14	22	27	21	21	37	45	13	5
	Tent.					1	1					1	
	Sous-total		7	11	14	23	28	21	21	37	45	14	5
Faux en informatique	Acc.		5	6	15	19	46	35	3		2	2	2
	Tent.					1	4						
	Sous-total		5	6	15	20	50	35	3		2	2	2
Fraude informatique	Acc.	1	39	45	90	80	114	104	38	54	146	194	108
	Tent.		3	5	9	9	18	6	3		5	9	5
	Sous-total	1	42	50	99	89	132	110	41	54	151	203	113
Sabotage	Acc.		4	10	7	3	4	2	2		1	1	
	Tent.					1							
	Sous-total		4	10	7	4	4	2	2		1	1	
<b>Total</b>		<b>1</b>	<b>58</b>	<b>77</b>	<b>135</b>	<b>136</b>	<b>214</b>	<b>168</b>	<b>67</b>	<b>91</b>	<b>199</b>	<b>220</b>	<b>120</b>



**Exercice illégal de l'autorité publique**

		2000	2015	2016	2017	2018	2019	2020	2021	2022	2023	2024	2025
Usurpation de pouvoir	Acc.											1	
	Sous-total											1	
Concussion	Acc.		1										
	Sous-total		1										
Corruption publique	Acc.												1
	Sous-total												1
Détention par fonctionnaire public	Acc.						1						
	Sous-total						1						
Violation de domicile par fonctionnaire public	Acc.	1		1									
	Sous-total	1		1									
Prise d'intérêt	Acc.												1
	Sous-total												1
Abus de l'autorité	Acc.		1	1									
	Sous-total		1	1									
Négligence du dépositaire	Acc.									1			
	Sous-total									1			
<b>Total</b>		<b>1</b>	<b>2</b>	<b>2</b>			<b>1</b>			<b>1</b>		<b>1</b>	<b>2</b>

**Marchand de sommeil**

		2000	2015	2016	2017	2018	2019	2020	2021	2022	2023	2024	2025
Sans circ. aggr.	Acc.		2		1	1	3				2	1	
	Sous-total		2		1	1	3				2	1	
Avec circ. aggr.	Acc.								1				
	Sous-total								1				
<b>Total</b>			<b>2</b>		<b>1</b>	<b>1</b>	<b>3</b>		<b>1</b>		<b>2</b>	<b>1</b>	



**Exploitation de la mendicité**

		2000	2015	2016	2017	2018	2019	2020	2021	2022	2023	2024	2025
Exploitation de la mendicité d'autrui	Acc.					1							
	Sous-total					1							
Total						1							

**Traite des êtres humains**

		2000	2015	2016	2017	2018	2019	2020	2021	2022	2023	2024	2025
Exploitation sexuelle	Acc.								1			1	1
	Sous-total								1			1	1
Exploitation économique	Acc.		1				1		1				
	Sous-total		1				1		1				
Total			1				1		2			1	1

**Provocation crime ou délits**

		2000	2015	2016	2017	2018	2019	2020	2021	2022	2023	2024	2025
Provocation délits	Acc.											1	
	Sous-total											1	
Provocation crime	Acc.							1			1		1
	Sous-total							1			1		1
Total								1			1	1	1

**Autres infractions Code pénal**

		2000	2015	2016	2017	2018	2019	2020	2021	2022	2023	2024	2025
	Acc.				3	6	3					1	
	Tent.						1						
	Sous-total				3	6	4					1	
Total					3	6	4					1	



**Contravention Code pénal**

		2000	2015	2016	2017	2018	2019	2020	2021	2022	2023	2024	2025
<b>Injures (Contravention)</b>	<b>Acc.</b>	11											
	<b>Sous-total</b>	11											
<b>Dissimulation visage dans lieu public</b>	<b>Acc.</b>											1	
	<b>Sous-total</b>											1	
<b>Autres contraventions CP</b>	<b>Acc.</b>	13											1
	<b>Sous-total</b>	13											1
	<b>Total</b>	24										1	1

# ***STATISTIQUES POLICIERES DE CRIMINALITE***

---

***LIEU DE PERPETRATION: ZONE DE POLICE***

**PZ LIER**

***ANNEXE II: DETAIL PAR CATEGORIE DE DELIT  
LOIS SPECIALES***



**PZ LIER**

**Infraction Lois spéciales**

<b>Drogues</b>			<b>2000</b>	<b>2015</b>	<b>2016</b>	<b>2017</b>	<b>2018</b>	<b>2019</b>	<b>2020</b>	<b>2021</b>	<b>2022</b>	<b>2023</b>	<b>2024</b>	<b>2025</b>	
<b>Détention</b>		Acc.	131	164	185	161	125	164	202	118	131	155	207	88	
		Tent.	1												
		<b>Sous-total</b>	<b>132</b>	<b>164</b>	<b>185</b>	<b>161</b>	<b>125</b>	<b>164</b>	<b>202</b>	<b>118</b>	<b>131</b>	<b>155</b>	<b>207</b>	<b>88</b>	
<b>Usage</b>	<b>Usage en groupe</b>	Acc.	17												
		Tent.	1												
	<b>Usage individuel</b>	Acc.	68												
		Faciliter l'usage	Acc.		8	5	4	1	3	1	4	8	8	2	1
		Incitation à l'usage	Acc.	1	1		1						3	1	
Désordre, scandale ou danger dans un espace public	Acc.			3	2	2	1		2	3	4	1			
	<b>Sous-total</b>	<b>87</b>	<b>9</b>	<b>8</b>	<b>7</b>	<b>3</b>	<b>4</b>	<b>1</b>	<b>6</b>	<b>11</b>	<b>15</b>	<b>4</b>	<b>1</b>		
<b>Importation et exportation</b>		Acc.	32	3	4	12	3	7	7	2	3	6	5	1	
		<b>Sous-total</b>	<b>32</b>	<b>3</b>	<b>4</b>	<b>12</b>	<b>3</b>	<b>7</b>	<b>7</b>	<b>2</b>	<b>3</b>	<b>6</b>	<b>5</b>	<b>1</b>	
<b>Fabrication</b>		Acc.		8	8	13	4	7	7	5	7	7	5	5	
		<b>Sous-total</b>		<b>8</b>	<b>8</b>	<b>13</b>	<b>4</b>	<b>7</b>	<b>7</b>	<b>5</b>	<b>7</b>	<b>7</b>	<b>5</b>	<b>5</b>	
<b>Commerce</b>		Acc.	30	36	41	24	27	20	39	24	21	28	51	22	
		Tent.	1									2			
		<b>Sous-total</b>	<b>31</b>	<b>36</b>	<b>41</b>	<b>24</b>	<b>27</b>	<b>20</b>	<b>39</b>	<b>24</b>	<b>21</b>	<b>30</b>	<b>51</b>	<b>22</b>	
<b>Protoxyde d'azote (gaz hilarant)</b>		Acc.												3	
		<b>Sous-total</b>													<b>3</b>
<b>Autres</b>		Acc.		5	7	1	3	3	2	1	5	1	7	2	
		<b>Sous-total</b>		<b>5</b>	<b>7</b>	<b>1</b>	<b>3</b>	<b>3</b>	<b>2</b>	<b>1</b>	<b>5</b>	<b>1</b>	<b>7</b>	<b>2</b>	
	<b>Total</b>	<b>282</b>	<b>225</b>	<b>253</b>	<b>218</b>	<b>165</b>	<b>205</b>	<b>258</b>	<b>156</b>	<b>178</b>	<b>214</b>	<b>279</b>	<b>122</b>		

FPF/DGR/DRI/BIPOL - Statistiques policières de criminalité (date de clôture: 31/10/2025)  
 Les données pour les années 2001 jusqu'à 2014 ne sont plus publiées mais restent disponibles sur demande auprès du service BIPOL.  
 Les données pour 2025 ne concernent que le 1er semestre.



Législation sur les étrangers			2000	2015	2016	2017	2018	2019	2020	2021	2022	2023	2024	2025
Transmigration illégale	Mariages simulés/blancs sans récompense/contrainte	Acc.		9	7	4	5	3	7	14	9	4	6	1
		Tent.			1			1			1			
	Cohab. légale de complais. sans récompense/contr.	Acc.		2	2	2	5	3	2	4	1	4	4	3
	Accès au territoire	Acc.	4	8	6	8	4	8	2	3	12	2	6	1
	Séjour	Acc.	1	43	20	41	38	47	28	31	48	82	51	22
	Éloignement	Acc.					1							
	Pas de port de documents d'identité ou de voyage	Acc.			6	3			1					
	Inscription au registre des étrangers	Acc.	2	80	76	77	58	37	36	18	65	48	83	55
Reconnaissance fraudul. sans récompense/contrainte	Acc.							4	4	4	6	3	1	
	Sous-total		7	142	118	135	111	103	80	74	142	143	151	82
Mariages simulés/blancs avec récompense/contrainte	Se faire rétribuer	Acc.											1	
	Sous-total												1	
Trafic d'êtres humains		Acc.			1									
		Tent.			1									
	Sous-total				2									
Traite d'êtres humains		Acc.	1											
	Sous-total		1											
Autres		Acc.	3		1									
	Sous-total		3		1									
	Total		11	142	121	135	111	103	80	74	142	143	152	82



Environnement			2000	2015	2016	2017	2018	2019	2020	2021	2022	2023	2024	2025
Déchets	Transport de déchets	Acc.			1									
	Déchets par professionnel	Acc.		1	2		3		1		2	1	1	2
	Déchets par particulier	Acc.		6	19	4	8	7	8	8	7	9	23	11
	Déchets par personne indéterminée	Acc.	19											
	Déchets: permis/autorisation	Acc.								1				
	Non spécifié	Acc.	5											
	<b>Sous-total</b>		<b>24</b>	<b>7</b>	<b>22</b>	<b>4</b>	<b>11</b>	<b>7</b>	<b>9</b>	<b>9</b>	<b>9</b>	<b>10</b>	<b>24</b>	<b>13</b>
Feux d'artifice		Acc.						1				1	4	
	<b>Sous-total</b>							<b>1</b>				<b>1</b>	<b>4</b>	
Autres que déchets	Urbanisme	Acc.	14	18	10	1	4	7			1			1
	Bruit	Acc.	7	1				1						
	Pollution de l'eau	Acc.		1	2				1		1			
	Pollution de l'air	Acc.							1					
	Pollution du sol	Acc.							1					
	Non spécifié	Acc.											1	
	Autres nuisances en matière d'environnement	Acc.	3											
	<b>Sous-total</b>		<b>24</b>	<b>20</b>	<b>12</b>	<b>1</b>	<b>4</b>	<b>8</b>	<b>3</b>		<b>2</b>		<b>1</b>	<b>1</b>
Biodiversité / Faune et flore	Commerce et détention: législation CITES	Acc.										2		
	Bien-être animal	Acc.	5	7	6	1	3	10	3	5	1	5	8	5
	Protection de la nature	Acc.	1	1		2	1	1					1	
	Destruction d'animaux	Acc.					2	2						
		Tent.		1						3		1		
	<b>Sous-total</b>		<b>6</b>	<b>9</b>	<b>6</b>	<b>3</b>	<b>6</b>	<b>13</b>	<b>6</b>	<b>5</b>	<b>2</b>	<b>7</b>	<b>9</b>	<b>5</b>
Non spécifié		Acc.	1											
	<b>Sous-total</b>		<b>1</b>											
	<b>Total</b>		<b>55</b>	<b>36</b>	<b>40</b>	<b>8</b>	<b>21</b>	<b>29</b>	<b>18</b>	<b>14</b>	<b>13</b>	<b>18</b>	<b>38</b>	<b>19</b>



Armes et explosifs			2000	2015	2016	2017	2018	2019	2020	2021	2022	2023	2024	2025
Détention illégale	Arme à feu	Acc.		6	3	3	2	6	6	6	12	5	5	4
	Arme blanche ou non à feu	Acc.		11	8	10	11	12	12	15	11	15	7	6
	Munition	Acc.		1	1		1	1		1	1	2	3	1
	Pièces/accessoires	Acc.					1				1			1
	Non spécifié	Acc.	11	1	1									
		Tent.	1											
	<b>Sous-total</b>		<b>12</b>	<b>19</b>	<b>13</b>	<b>13</b>	<b>15</b>	<b>19</b>	<b>18</b>	<b>22</b>	<b>25</b>	<b>22</b>	<b>15</b>	<b>12</b>
Port / transport illégal	Arme à feu	Acc.		4	5	3	1	3	1	2	2	2	1	1
	Arme blanche ou non à feu	Acc.		23	23	31	22	19	35	25	23	15	21	9
	Munition	Acc.			1				1					
	Pièces/accessoires	Acc.								1				
	Objets et/ou substances non conçus comme armes	Acc.												2
	Non spécifié	Acc.	4											
	Tent.	1												
	<b>Sous-total</b>		<b>5</b>	<b>27</b>	<b>29</b>	<b>34</b>	<b>23</b>	<b>22</b>	<b>37</b>	<b>28</b>	<b>25</b>	<b>17</b>	<b>22</b>	<b>12</b>
Commerce illégal	Arme à feu	Acc.	2		1							1		
	Arme blanche ou non à feu	Acc.						1						1
	<b>Sous-total</b>		<b>2</b>		<b>1</b>			<b>1</b>				<b>1</b>	<b>1</b>	
Fabrication / réparation illégale	Arme à feu	Acc.										1		
	Munition	Acc.		1										
	<b>Sous-total</b>			<b>1</b>								<b>1</b>		
Explosifs		Acc.	1			1								1
		<b>Sous-total</b>	<b>1</b>			<b>1</b>								<b>1</b>
Autre	Documents	Acc.						1						
	Vente par internet d'autre arme/pièce d'arme	Acc.											1	
	Mesures de sécurité	Acc.		2	2			1						
	Stockage	Acc.				1		1						
	Défaut signalement vol ou perte	Acc.				1								
	Import / export / transit à un usage militaire	Acc.						1						
	Non spécifié	Acc.	13		1				1					
	<b>Sous-total</b>		<b>13</b>	<b>2</b>	<b>3</b>	<b>2</b>		<b>5</b>					<b>1</b>	
	<b>Total</b>		<b>33</b>	<b>49</b>	<b>46</b>	<b>50</b>	<b>38</b>	<b>47</b>	<b>55</b>	<b>50</b>	<b>50</b>	<b>41</b>	<b>39</b>	<b>25</b>



Protection de la personne			2000	2015	2016	2017	2018	2019	2020	2021	2022	2023	2024	2025
Discrimination	Incitation à la discrimination	Acc.												2
	Racisme et xénophobie	Acc.	1	1	4		5	2	3	5	3	8	1	
	Fondée sur son orientation sexuelle (homophobie)	Acc.		1	1						1	1		
	Fondée sur le sexe (sexisme)	Acc.						1		1	1	2	1	
	Fondée sur le handicap	Acc.									1			
	Fondée sur conviction religieuse ou philosophique	Acc.						2	1					
	Sexisme dans l'espace public	Acc.												1
	Autre discrimination	Acc.					1							1
	Sous-total		1	2	5		6	5	4	6	6	11	3	4
Protection de la vie privée		Acc.	8	1				1						
		Tent.	1											
		Sous-total	9	1				1						
Caméras de surveillance		Acc.		3									1	
		Sous-total		3									1	
Droit à l'image		Acc.		1	1	4	2	7	5	4	4	10	9	4
		Sous-total		1	1	4	2	7	5	4	4	10	9	4
Interdiction temporaire de résidence		Acc.												2
		Sous-total												2
Autres		Acc.	5							1				
		Sous-total	5							1				
	Total		15	7	6	4	8	13	9	11	10	21	13	10



**PZ LIER**

**Infraction Lois spéciales**

**Hormones et dopage**

		2000	2015	2016	2017	2018	2019	2020	2021	2022	2023	2024	2025
<b>Détention</b>	Acc.		1	2	1	3		2	3		1	1	
	Sous-total		1	2	1	3		2	3		1	1	
<b>Usage</b>	Acc.							1					
	Sous-total							1					
<b>Fabrication et distribution</b>	Acc.		1										
	Sous-total		1										
<b>Non spécifié</b>	Acc.												1
	Sous-total												1
	<b>Total</b>		<b>2</b>	<b>2</b>	<b>1</b>	<b>3</b>		<b>3</b>	<b>3</b>		<b>1</b>	<b>1</b>	<b>1</b>

**Loi du football**

		2000	2015	2016	2017	2018	2019	2020	2021	2022	2023	2024	2025
<b>Jet d'objets</b>	Acc.						1			4	5		
	Sous-total						1			4	5		
<b>Pénétration zones du stade inaccessibles au public</b>	Acc.									2	1		
	Sous-total									2	1		
<b>Non-respect des injonctions données</b>	Acc.									2	1		
	Sous-total									2	1		
<b>Inciter à la haine ou à l'empotement</b>	Acc.						1		1	4	4		
	Sous-total						1		1	4	4		
<b>Objets pyrotechniques dans le stade ou périmètre</b>	Acc.									2	1		
	Sous-total									2	1		
<b>Vente irrégulière de tickets</b>	Acc.	1	9	9	3								
	Sous-total	1	9	9	3								
	<b>Total</b>	<b>1</b>	<b>9</b>	<b>9</b>	<b>3</b>		<b>2</b>		<b>1</b>	<b>14</b>	<b>12</b>		



**Sécurité privée**

		2000	2015	2016	2017	2018	2019	2020	2021	2022	2023	2024	2025
<b>Entreprises de gardiennage / de sécurité</b>	<b>Acc.</b>	1	1										
	<b>Sous-total</b>	1	1										
	<b>Total</b>	1	1										

**Protection de la jeunesse**

		2000	2015	2016	2017	2018	2019	2020	2021	2022	2023	2024	2025
<b>Législation sur l'obligation scolaire</b>	<b>Acc.</b>	5	3	3	2	2	3	3	2	10	7	9	5
	<b>Sous-total</b>	5	3	3	2	2	3	3	2	10	7	9	5
<b>Législation sur la protection de la jeunesse</b>	<b>Acc.</b>	1	47	39	33	48	48	36	61	65	61	74	32
	<b>Sous-total</b>	1	47	39	33	48	48	36	61	65	61	74	32
	<b>Total</b>	6	50	42	35	50	51	39	63	75	68	83	37

**Code pénal social**

		2000	2015	2016	2017	2018	2019	2020	2021	2022	2023	2024	2025
<b>Harcèlement au travail</b>	<b>Acc.</b>		2	2			1	1				1	
	<b>Sous-total</b>		2	2			1	1				1	
<b>Rémunération et autres avantages patrimoniaux</b>	<b>Acc.</b>			1			1		1			2	
	<b>Sous-total</b>			1			1		1			2	
<b>Travail illégal</b>	<b>Acc.</b>				4			1				1	
	<b>Sous-total</b>				4			1				1	
<b>Fraude sociale aux cotisations (travail au noir)</b>	<b>Acc.</b>		2	2	11	1	3	4	3	3	2	2	2
	<b>Sous-total</b>		2	2	11	1	3	4	3	3	2	2	2
<b>Infr. contre foi publique en droit pénal social</b>	<b>Acc.</b>		3	1		3	6	2	1			5	8
	<b>Sous-total</b>		3	1		3	6	2	1			5	8
<b>Escroquerie en droit pénal social</b>	<b>Acc.</b>		4	6	18	16	5	5	1	3	2	2	4
	<b>Sous-total</b>		4	6	18	16	5	5	1	3	2	2	4
<b>Autres</b>	<b>Acc.</b>			1			2		1				
	<b>Sous-total</b>			1			2		1				
	<b>Total</b>		11	13	33	20	18	13	7	6	4	13	14



**Ivresse et alcool**

		2000	2015	2016	2017	2018	2019	2020	2021	2022	2023	2024	2025
<b>Ivresse publique</b>	Acc.	40	137	137	122	120	104	78	82	111	87	100	49
	Sous-total	40	137	137	122	120	104	78	82	111	87	100	49
<b>Servir de l'alcool à une personne ivre</b>	Acc.			1				1		1			
	Sous-total			1				1		1			
<b>Législation relative aux débits de boissons</b>	Acc.									1			
	Sous-total									1			
<b>Autres</b>	Acc.	1											
	Sous-total	1											
	<b>Total</b>	<b>41</b>	<b>137</b>	<b>138</b>	<b>122</b>	<b>120</b>	<b>104</b>	<b>79</b>	<b>82</b>	<b>113</b>	<b>87</b>	<b>100</b>	<b>49</b>

**Registre de population**

		2000	2015	2016	2017	2018	2019	2020	2021	2022	2023	2024	2025
	Acc.	70	127	105	130	86	54	51	47	64	31	59	31
	Sous-total	70	127	105	130	86	54	51	47	64	31	59	31
	<b>Total</b>	<b>70</b>	<b>127</b>	<b>105</b>	<b>130</b>	<b>86</b>	<b>54</b>	<b>51</b>	<b>47</b>	<b>64</b>	<b>31</b>	<b>59</b>	<b>31</b>

**Carte d'identité**

		2000	2015	2016	2017	2018	2019	2020	2021	2022	2023	2024	2025
<b>Pas en possession</b>	Acc.	3	3		1	2	5	3	1			3	
	Sous-total	3	3		1	2	5	3	1			3	
<b>Refus de présentation</b>	Acc.				1	3	4					1	1
	Sous-total				1	3	4					1	1
<b>Endommagée</b>	Acc.										1		
	Sous-total										1		
<b>Non spécifié</b>	Acc.		1										
	Sous-total		1										
<b>Autres</b>	Acc.	1							1				
	Sous-total	1							1				
	<b>Total</b>	<b>4</b>	<b>4</b>		<b>1</b>	<b>3</b>	<b>8</b>	<b>7</b>	<b>2</b>		<b>1</b>	<b>4</b>	<b>1</b>



**Santé publique**

		2000	2015	2016	2017	2018	2019	2020	2021	2022	2023	2024	2025
<b>Art de guérir, art infirmier, etc.</b>	Acc.									1			1
	Sous-total									1			1
<b>Politique de la santé</b>	Acc.				1								
	Sous-total				1								
<b>Interdiction de fumer</b>	Acc.		1	4							1		
	Sous-total		1	4							1		
<b>Législation médicaments</b>	Acc.								1	1			
	Sous-total								1	1			
<b>Refus ou négligence respect mesures</b>	Acc.							506	203	3			
	Sous-total							506	203	3			
<b>Produits du tabac</b>	Acc.											3	1
	Sous-total											3	1
<b>Non spécifié</b>	Acc.									1			
	Sous-total									1			
<b>Autres</b>	Acc.				1			9	15			1	
	Sous-total				1			9	15			1	
	<b>Total</b>		<b>1</b>	<b>4</b>	<b>2</b>			<b>515</b>	<b>219</b>	<b>6</b>	<b>1</b>	<b>4</b>	<b>2</b>



### Travail

		2000	2015	2016	2017	2018	2019	2020	2021	2022	2023	2024	2025
Règlement général protection du travail	Acc.		1		1	1		1					
	Sous-total		1		1	1		1					
Commerce ambulant	Acc.	3	2	1			3	2			1		
	Sous-total	3	2	1			3	2			1		
Rémunération profession réglementée	Acc.	1											
	Sous-total	1											
Infractions mesure interdiction professionnelle	Acc.	1						1					
	Sous-total	1						1					
Fraude sociale aux cotisations (travail au noir)	Acc.				1			2	1				
	Sous-total				1			2	1				
Travailleurs étrangers	Acc.			1									
	Sous-total			1									
Autres	Acc.							2					
	Sous-total							2					
<b>Total</b>		<b>5</b>	<b>3</b>	<b>2</b>	<b>1</b>	<b>2</b>	<b>3</b>	<b>8</b>	<b>1</b>		<b>1</b>		

### Protection des revenus publics

		2000	2015	2016	2017	2018	2019	2020	2021	2022	2023	2024	2025
Douane et accises	Acc.		1			1						1	2
	Sous-total		1			1						1	2
Taxe de circulation / TMC	Acc.						1					2	
	Sous-total						1					2	
Fraude sociale aux allocations	Acc.		6	4	8		1					1	
	Sous-total		6	4	8		1					1	
Fraude fiscale - impôts sur le revenu	Acc.		1	1	2	1						2	
	Sous-total		1	1	2	1						2	
Fraude autres revenus publics	Acc.			4									
	Sous-total			4									
Non spécifié	Acc.			1	2		1		3				
	Sous-total			1	2		1		3				
<b>Total</b>			<b>8</b>	<b>10</b>	<b>12</b>	<b>2</b>	<b>3</b>		<b>3</b>			<b>6</b>	<b>2</b>



**Législation économique**

		2000	2015	2016	2017	2018	2019	2020	2021	2022	2023	2024	2025
<b>Concurrence</b>	Acc.		1										
	Sous-total		1										
<b>Sociétés</b>	Acc.											2	
	Sous-total											2	
<b>Contrefaçon de droits de propriété intellectuelle</b>	Acc.						2				1		1
	Sous-total						2				1		1
	<b>Total</b>		1				2				1	2	1

**Pratiques commerciales**

		2000	2015	2016	2017	2018	2019	2020	2021	2022	2023	2024	2025
<b>Pratiques du marché et protection du consommateur</b>	Acc.	2	1										1
	Sous-total	2	1										1
<b>Registre de commerce</b>	Acc.	1	8	13	15	5	6	7	6	2		1	
	Sous-total	1	8	13	15	5	6	7	6	2		1	
<b>Autres</b>	Acc.	1	3	4	1								
	Sous-total	1	3	4	1								
	<b>Total</b>	4	12	17	16	5	6	7	6	2		1	1



**Autres lois spéciales**

		2000	2015	2016	2017	2018	2019	2020	2021	2022	2023	2024	2025
Transport	Acc.	2		1						1			
	Sous-total	2		1						1			
Prévention: incendies, explosions, accidents	Acc.							1					
	Sous-total							1					
Loteries et jeux de hasard	Acc.		1	2			2	2					
	Sous-total		1	2			2	2					
Infr. dans le secteur audiovisuel	Acc.	1											
	Sous-total	1											
Dégradation involontaire câbles télécommunication	Acc.		7	10	9	7	6	7	6	16	10	16	9
	Sous-total		7	10	9	7	6	7	6	16	10	16	9
Infractions Loi police chemins de fer	Acc.		3	30	5	6	1	3	15	1	2	3	3
	Sous-total		3	30	5	6	1	3	15	1	2	3	3
Protection (pièce de l') uniforme policier	Acc.												1
	Sous-total												1
Moyens de communications électroniques	Acc.							2	3	1		1	2
	Sous-total							2	3	1		1	2
Autres	Acc.	10	5	3	12	13	16	5	2				
	Tent.	1				1	1						
	Sous-total	11	5	3	12	14	17	5	2				
	Total	14	16	46	26	27	26	20	26	19	12	20	15

# ***STATISTIQUES POLICIERES DE CRIMINALITE***

---

***LIEU DE PERPETRATION: ZONE DE POLICE***

**PZ LIER**

***ANNEXE III: DETAIL  
FIGURES CRIMINELLES / PHENOMENES***



**PZ LIER**

**FC Vol moyen de transport**

		2000	2015	2016	2017	2018	2019	2020	2021	2022	2023	2024	2025
Vol de voiture	Acc.	40	7	10	6	10	5	4	6	9	5	5	2
	Tent.	7	1		2	2			1	3		2	
	<b>Total</b>	<b>47</b>	<b>8</b>	<b>10</b>	<b>8</b>	<b>12</b>	<b>5</b>	<b>4</b>	<b>7</b>	<b>12</b>	<b>5</b>	<b>7</b>	<b>2</b>
Vol de moto	Acc.	5	3	1		1	2	2			1	3	
	Tent.	1			1								
	<b>Total</b>	<b>6</b>	<b>3</b>	<b>1</b>	<b>1</b>	<b>1</b>	<b>2</b>	<b>2</b>			<b>1</b>	<b>3</b>	
Carjacking	Acc.	1		1									
	Tent.									1		1	
	<b>Total</b>	<b>1</b>		<b>1</b>						<b>1</b>		<b>1</b>	
Homejacking	Acc.		1							1			
	Tent.												
	<b>Total</b>		<b>1</b>							<b>1</b>			
Vol dans les garages	Acc.		1	2		1	3			1			
	Tent.												
	<b>Total</b>		<b>1</b>	<b>2</b>		<b>1</b>	<b>3</b>			<b>1</b>			
Vol de vélomoteur	Acc.	38	17	6	11	12	10	3	11	4	13	17	3
	Tent.	1							1				1
	<b>Total</b>	<b>39</b>	<b>17</b>	<b>6</b>	<b>11</b>	<b>12</b>	<b>10</b>	<b>3</b>	<b>12</b>	<b>4</b>	<b>13</b>	<b>17</b>	<b>4</b>
Vol de vélo	Acc.	295	243	194	178	142	201	124	131	147	188	148	68
	Tent.	2		1	2	1	1		6	3	4	2	1
	<b>Total</b>	<b>297</b>	<b>243</b>	<b>195</b>	<b>180</b>	<b>143</b>	<b>202</b>	<b>124</b>	<b>137</b>	<b>150</b>	<b>192</b>	<b>150</b>	<b>69</b>



**FC Cambriolage**

		2000	2015	2016	2017	2018	2019	2020	2021	2022	2023	2024	2025
Cambriolage dans habitation	Acc.	108	78	84	82	63	64	42	56	40	44	49	12
	Tent.	37	24	23	36	32	31	25	21	35	21	22	11
	<b>Total</b>	<b>145</b>	<b>102</b>	<b>107</b>	<b>118</b>	<b>95</b>	<b>95</b>	<b>67</b>	<b>77</b>	<b>75</b>	<b>65</b>	<b>71</b>	<b>23</b>
Cambriolage ds entreprise ou commerce	Acc.	66	50	32	38	18	18	8	7	17	8	14	3
	Tent.	18	12	8	12	10	10	6	6	8	5	2	1
	<b>Total</b>	<b>84</b>	<b>62</b>	<b>40</b>	<b>50</b>	<b>28</b>	<b>28</b>	<b>14</b>	<b>13</b>	<b>25</b>	<b>13</b>	<b>16</b>	<b>4</b>
Cambriolage ds service public ou bâtiment administ	Acc.	7	19	11	9	10	15	5	8	7	9	7	2
	Tent.	5	5	5	7	4	3	2		2	3	2	
	<b>Total</b>	<b>12</b>	<b>24</b>	<b>16</b>	<b>16</b>	<b>14</b>	<b>18</b>	<b>7</b>	<b>8</b>	<b>9</b>	<b>12</b>	<b>9</b>	<b>2</b>
Vol au bélier	Acc.	2			2	1							
	Tent.												
	<b>Total</b>	<b>2</b>			<b>2</b>	<b>1</b>							
Cambriolage dans bâtiment (total)	Acc.	179	147	127	127	91	97	55	71	64	61	70	17
	Tent.	59	41	36	55	46	44	33	27	45	29	25	12
	<b>Total</b>	<b>238</b>	<b>188</b>	<b>163</b>	<b>182</b>	<b>137</b>	<b>141</b>	<b>88</b>	<b>98</b>	<b>109</b>	<b>90</b>	<b>95</b>	<b>29</b>

**FC Vol autre**

		2000	2015	2016	2017	2018	2019	2020	2021	2022	2023	2024	2025
Vol à main armée	Acc.	17	8	7	4	1	3	3	6	4	4	5	1
	Tent.	4		1	1	2	1	1	1			2	1
	<b>Total</b>	<b>21</b>	<b>8</b>	<b>8</b>	<b>5</b>	<b>3</b>	<b>4</b>	<b>4</b>	<b>7</b>	<b>4</b>	<b>4</b>	<b>7</b>	<b>2</b>
Vol avec violence sans arme	Acc.	23	22	14	22	22	18	15	19	20	25	21	13
	Tent.	7		2	3	14	11	4	3	9	7	4	5
	<b>Total</b>	<b>30</b>	<b>22</b>	<b>16</b>	<b>25</b>	<b>36</b>	<b>29</b>	<b>19</b>	<b>22</b>	<b>29</b>	<b>32</b>	<b>25</b>	<b>18</b>
Vol dans ou sur un véhicule	Acc.	195	45	61	28	22	23	25	24	23	25	23	9
	Tent.	25	6	9	6	6	6	1	3	4	1	3	5
	<b>Total</b>	<b>220</b>	<b>51</b>	<b>70</b>	<b>34</b>	<b>28</b>	<b>29</b>	<b>26</b>	<b>27</b>	<b>27</b>	<b>26</b>	<b>26</b>	<b>14</b>
Vol d'armes et explosifs	Acc.	4	3	3	2	2	3	1	2	1		4	
	Tent.	1											
	<b>Total</b>	<b>5</b>	<b>3</b>	<b>3</b>	<b>2</b>	<b>2</b>	<b>3</b>	<b>1</b>	<b>2</b>	<b>1</b>		<b>4</b>	
Steaming	Acc.		1	1	1	5	1		1				
	Tent.										1		



**FC Vol autre**

		2000	2015	2016	2017	2018	2019	2020	2021	2022	2023	2024	2025
	<b>Total</b>		1	1	1	5	1		1		1		
<b>Arrachage de sac à main</b>	<b>Acc.</b>	4	2			1				1		1	
	<b>Tent.</b>	1		1									
	<b>Total</b>	5	2	1		1				1		1	
<b>Vol à l'arraché</b>	<b>Acc.</b>	19	10	3	2	8	7	1	5	7	6	6	3
	<b>Tent.</b>	1		1	1	1		1			1		1
	<b>Total</b>	20	10	4	3	9	7	2	5	7	7	6	4
<b>Vol à la tire</b>	<b>Acc.</b>	71	80	49	38	41	45	12	15	20	16	6	7
	<b>Total</b>	71	80	49	38	41	45	12	15	20	16	6	7
<b>Vol à l'étalage</b>	<b>Acc.</b>	55	89	93	94	124	85	69	114	91	178	102	33
	<b>Tent.</b>	7	1	2	4	4		3	4	3	2	3	2
	<b>Total</b>	62	90	95	98	128	85	72	118	94	180	105	35
<b>Vol par ruse</b>	<b>Acc.</b>	12	26	18	21	21	13	10	8	16	30	51	13
	<b>Tent.</b>	1	3	6	3	2	1			4	3	3	2
	<b>Total</b>	13	29	24	24	23	14	10	8	20	33	54	15
<b>Vol de métaux</b>	<b>Acc.</b>	1	8	2	6	3	2	2	5		4	10	
	<b>Total</b>	1	8	2	6	3	2	2	5		4	10	
<b>Vol sur les chantiers</b>	<b>Acc.</b>	2	3	2	5	10	7	3	10	4	8	4	1
	<b>Tent.</b>				1								1
	<b>Total</b>	2	3	2	6	10	7	3	10	4	8	4	2
<b>Home-invasion</b>	<b>Acc.</b>				1							1	
	<b>Total</b>				1							1	
<b>Vol d'animaux</b>	<b>Acc.</b>	1	2		1	2	1	1	1		1		
	<b>Total</b>	1	2		1	2	1	1	1		1		
<b>Vol de cargaison</b>	<b>Acc.</b>		1						1				
	<b>Total</b>		1						1				



**Criminalité ICT**

		2000	2015	2016	2017	2018	2019	2020	2021	2022	2023	2024	2025
Fraude de cartes de paiements	Acc.	1	17	18	41	33	27	17	8	45	32	26	8
	Tent.				2		5				2		
	<b>Total</b>	<b>1</b>	<b>17</b>	<b>18</b>	<b>43</b>	<b>33</b>	<b>32</b>	<b>17</b>	<b>8</b>	<b>45</b>	<b>34</b>	<b>26</b>	<b>8</b>
Phishing	Acc.		3	2	4	20	31	26		3	34	45	35
	Tent.					2	3	1	1		1	3	
	<b>Total</b>		<b>3</b>	<b>2</b>	<b>4</b>	<b>22</b>	<b>34</b>	<b>27</b>	<b>1</b>	<b>3</b>	<b>35</b>	<b>48</b>	<b>35</b>
Ransomware	Acc.				4	1		1					
	Tent.					1							
	<b>Total</b>				<b>4</b>	<b>2</b>		<b>1</b>					
Shouldersurfing	Acc.		5	3	13	11	4	2		2	2		
	Tent.				1								
	<b>Total</b>		<b>5</b>	<b>3</b>	<b>14</b>	<b>11</b>	<b>4</b>	<b>2</b>		<b>2</b>	<b>2</b>		
Skimming	Acc.			1	1	3	3	2			1		1
	Tent.												
	<b>Total</b>			<b>1</b>	<b>1</b>	<b>3</b>	<b>3</b>	<b>2</b>			<b>1</b>		<b>1</b>

**FC Autre**

		2000	2015	2016	2017	2018	2019	2020	2021	2022	2023	2024	2025
Violence contre les métiers d'intérêt général	Acc.	4	10	11	10	14	10	14	10	11	23	22	10
	<b>Total</b>	<b>4</b>	<b>10</b>	<b>11</b>	<b>10</b>	<b>14</b>	<b>10</b>	<b>14</b>	<b>10</b>	<b>11</b>	<b>23</b>	<b>22</b>	<b>10</b>
Viol collectif	Acc.				1						1	1	
	<b>Total</b>				<b>1</b>						<b>1</b>	<b>1</b>	
Graffiti	Acc.		6	22	2	7	5	3	7	8	20	4	5
	<b>Total</b>		<b>6</b>	<b>22</b>	<b>2</b>	<b>7</b>	<b>5</b>	<b>3</b>	<b>7</b>	<b>8</b>	<b>20</b>	<b>4</b>	<b>5</b>
Dégradation de voiture	Acc.	76	97	104	69	139	76	85	83	74	85	82	53
	Tent.	1											
	<b>Total</b>	<b>77</b>	<b>97</b>	<b>104</b>	<b>69</b>	<b>139</b>	<b>76</b>	<b>85</b>	<b>83</b>	<b>74</b>	<b>85</b>	<b>82</b>	<b>53</b>
Rixe au couteau	Acc.				3	1		2	1		2	2	1
	Tent.					2	2	1			1	2	1
	<b>Total</b>				<b>3</b>	<b>3</b>	<b>2</b>	<b>3</b>	<b>1</b>		<b>3</b>	<b>4</b>	<b>2</b>



**PH Violence intrafamiliale (VIF)**

		2000	2015	2016	2017	2018	2019	2020	2021	2022	2023	2024	2025
VIF: physique, dans le couple	Acc.	19	63	66	45	79	54	72	62	58	107	85	42
	Tent.	1					2					2	1
	<b>Total</b>	<b>20</b>	<b>63</b>	<b>66</b>	<b>45</b>	<b>79</b>	<b>56</b>	<b>72</b>	<b>62</b>	<b>58</b>	<b>107</b>	<b>87</b>	<b>43</b>
VIF: physique, envers des descendants	Acc.	1	6	10	6	11	14	17	14	12	13	24	9
	Tent.					1		1	1		1	1	
	<b>Total</b>	<b>1</b>	<b>6</b>	<b>10</b>	<b>6</b>	<b>12</b>	<b>14</b>	<b>18</b>	<b>15</b>	<b>12</b>	<b>14</b>	<b>25</b>	<b>9</b>
VIF: physique, envers d'autres membres	Acc.	11	15	14	7	12	15	15	16	17	23	26	8
	Tent.							1				1	
	<b>Total</b>	<b>11</b>	<b>15</b>	<b>14</b>	<b>7</b>	<b>12</b>	<b>15</b>	<b>16</b>	<b>16</b>	<b>17</b>	<b>23</b>	<b>27</b>	<b>8</b>
VIF: sexuelle, dans le couple	Acc.				1		1		1		2	1	
	Tent.												
	<b>Total</b>				<b>1</b>		<b>1</b>		<b>1</b>		<b>2</b>	<b>1</b>	
VIF: sexuelle, envers des descendants	Acc.	2	3	6	5	1	1	5	5	6	2	1	
	Tent.												
	<b>Total</b>	<b>2</b>	<b>3</b>	<b>6</b>	<b>5</b>	<b>1</b>	<b>1</b>	<b>5</b>	<b>5</b>	<b>6</b>	<b>2</b>	<b>1</b>	
VIF: sexuelle, envers d'autres membres	Acc.		1					1					
	Tent.												
	<b>Total</b>		<b>1</b>					<b>1</b>					
VIF: psychique, dans le couple	Acc.	53	47	37	34	28	42	21	26	31	22	39	19
	Tent.	1											
	<b>Total</b>	<b>54</b>	<b>47</b>	<b>37</b>	<b>34</b>	<b>28</b>	<b>42</b>	<b>21</b>	<b>26</b>	<b>31</b>	<b>22</b>	<b>39</b>	<b>19</b>
VIF: psychique, envers des descendants	Acc.			1	6	1	2	1	2	2		3	
	Tent.												
	<b>Total</b>			<b>1</b>	<b>6</b>	<b>1</b>	<b>2</b>	<b>1</b>	<b>2</b>	<b>2</b>		<b>3</b>	
VIF: psychique, envers d'autres membres	Acc.		2	5	3	5	2	1	4	4	1	4	2
	Tent.												
	<b>Total</b>		<b>2</b>	<b>5</b>	<b>3</b>	<b>5</b>	<b>2</b>	<b>1</b>	<b>4</b>	<b>4</b>	<b>1</b>	<b>4</b>	<b>2</b>
VIF: économique, dans le couple	Acc.		7	6	10	8	8	9	4	3	5	5	3
	Tent.						1						
	<b>Total</b>		<b>7</b>	<b>6</b>	<b>10</b>	<b>8</b>	<b>9</b>	<b>9</b>	<b>4</b>	<b>3</b>	<b>5</b>	<b>5</b>	<b>3</b>
VIF: économique, envers des descendants	Acc.	2				1		1	1			1	2
	Tent.												
	<b>Total</b>	<b>2</b>				<b>1</b>		<b>1</b>	<b>1</b>			<b>1</b>	<b>2</b>
VIF: économique, envers d'autres membres	Acc.	13	5	4	7	4	13	12	1	3	2	1	2
	Tent.	1							1				
	<b>Total</b>	<b>14</b>	<b>5</b>	<b>4</b>	<b>7</b>	<b>4</b>	<b>13</b>	<b>12</b>	<b>2</b>	<b>3</b>	<b>2</b>	<b>1</b>	<b>2</b>



**PH Hormones et dopage**

		2000	2015	2016	2017	2018	2019	2020	2021	2022	2023	2024	2025
Dopage humain	Acc.	1	1	2	1	3		2	4		1	1	1
	Tent.	1											
	<b>Total</b>	<b>2</b>	<b>1</b>	<b>2</b>	<b>1</b>	<b>3</b>		<b>2</b>	<b>4</b>		<b>1</b>	<b>1</b>	<b>1</b>
Engraissement illégal	Acc.			2				1			1		
	Total			2				1			1		

**PH Drogues**

		2000	2015	2016	2017	2018	2019	2020	2021	2022	2023	2024	2025
Vente de cocaïne	Acc.	3	4	3	4	2	2	6	2	1	14	19	6
	Total	3	4	3	4	2	2	6	2	1	14	19	6
Import-export de cocaïne	Acc.									1	1	2	
	Total									1	1	2	
Production de drogues synthétiques	Acc.			1	3	1	2	1	1	1	3		1
	Total			1	3	1	2	1	1	1	3		1
Import-export de drogues synthétiques	Acc.	2		1			1				1	2	
	Total	2		1			1				1	2	
Vente de drogues synthétiques	Acc.	10	10	9	10	3	8	9	7	4	9	20	6
	Tent.	1											
	<b>Total</b>	<b>11</b>	<b>10</b>	<b>9</b>	<b>10</b>	<b>3</b>	<b>8</b>	<b>9</b>	<b>7</b>	<b>4</b>	<b>9</b>	<b>20</b>	<b>6</b>
Production de cannabis (culture)	Acc.		5	4	6	1	3	4	4	2	3	2	1
	Total		5	4	6	1	3	4	4	2	3	2	1
Vente de cannabis en grande quantité	Acc.										2	1	1
	Total										2	1	1
Vente-traffic d'héroïne	Acc.			1	1			2					
	Total			1	1			2					



**PH Trafic d'armes**

		2000	2015	2016	2017	2018	2019	2020	2021	2022	2023	2024	2025
<b>Commerce et production d'arme à feu et mun.</b>	Acc.	2	1	1			1				2		
	Total	2	1	1			1				2		
<b>Commerce et production d'arme non à feu</b>	Acc.						1					1	
	Total						1					1	

**PH Traite des êtres humains**

		2000	2015	2016	2017	2018	2019	2020	2021	2022	2023	2024	2025
<b>TEH - exploitation économique</b>	Acc.	1	1				1		1				
	Total	1	1				1		1				
<b>TEH - exploitation sexuelle</b>	Acc.					1		1	2			3	2
	Tent.											1	
	Total					1		1	2			4	2

**PH Violence dans l'espace public**

		2000	2015	2016	2017	2018	2019	2020	2021	2022	2023	2024	2025
<b>Violence physique (transport public)</b>	Acc.		5	5	7	7	3	3	8	8	12	21	8
	Total		5	5	7	7	3	3	8	8	12	21	8
<b>Violence physique (voie publique)</b>	Acc.	38	70	68	73	68	76	56	60	54	103	121	54
	Tent.	4	2	2	2	1	2	2	2	3	3	3	3
	Total	42	72	70	75	69	78	58	62	57	106	124	57
<b>Violence physique (autre endroit public)</b>	Acc.	2	9	6	2	10	7	10	14	8	12	5	2
	Tent.					2				1			
	Total	2	9	6	2	12	7	10	14	9	12	5	2
<b>Violence physique (endroit accessible au public)</b>	Acc.	47	37	33	35	62	41	19	26	30	44	34	19
	Tent.	1	4	1		1	2		1		1	1	1
	Total	48	41	34	35	63	43	19	27	30	45	35	20
<b>Violence sexuelle (transport public)</b>	Acc.	1			2	2			3	1	3	2	1
	Total	1			2	2			3	1	3	2	1



**PH Violence dans l'espace public**

		2000	2015	2016	2017	2018	2019	2020	2021	2022	2023	2024	2025
Violence sexuelle (voie publique)	Acc.	3	6	4	4	12	10	5	3	12	12	4	1
	Tent.					1							
	<b>Total</b>	<b>3</b>	<b>6</b>	<b>4</b>	<b>4</b>	<b>13</b>	<b>10</b>	<b>5</b>	<b>3</b>	<b>12</b>	<b>12</b>	<b>4</b>	<b>1</b>
Violence sexuelle (autre endroit public)	Acc.				1	2	1	2	3	2		1	1
	Tent.												
	<b>Total</b>				<b>1</b>	<b>2</b>	<b>1</b>	<b>2</b>	<b>3</b>	<b>2</b>		<b>1</b>	<b>1</b>
Violence sexuelle (endroit accessible au public)	Acc.	6	12	13	17	9	6	3	10	9	11	11	7
	Tent.												
	<b>Total</b>	<b>6</b>	<b>12</b>	<b>13</b>	<b>17</b>	<b>9</b>	<b>6</b>	<b>3</b>	<b>10</b>	<b>9</b>	<b>11</b>	<b>11</b>	<b>7</b>
Violence psychique (transport public)	Acc.		4		1	8	6	4	6	5	5	3	2
	Tent.												
	<b>Total</b>		<b>4</b>		<b>1</b>	<b>8</b>	<b>6</b>	<b>4</b>	<b>6</b>	<b>5</b>	<b>5</b>	<b>3</b>	<b>2</b>
Violence psychique (voie publique)	Acc.	25	33	43	37	39	35	33	37	48	49	55	31
	Tent.	1											
	<b>Total</b>	<b>26</b>	<b>33</b>	<b>43</b>	<b>37</b>	<b>39</b>	<b>35</b>	<b>33</b>	<b>37</b>	<b>48</b>	<b>49</b>	<b>55</b>	<b>31</b>
Violence psychique (autre endroit public)	Acc.		8	8	5	6	10	7	9	6	12	10	2
	Tent.												
	<b>Total</b>		<b>8</b>	<b>8</b>	<b>5</b>	<b>6</b>	<b>10</b>	<b>7</b>	<b>9</b>	<b>6</b>	<b>12</b>	<b>10</b>	<b>2</b>
Violence psychique (endroit accessible au public)	Acc.	19	23	14	19	19	21	10	15	18	20	18	8
	Tent.												
	<b>Total</b>	<b>19</b>	<b>23</b>	<b>14</b>	<b>19</b>	<b>19</b>	<b>21</b>	<b>10</b>	<b>15</b>	<b>18</b>	<b>20</b>	<b>18</b>	<b>8</b>
Vol à main armée (transport public)	Acc.			1									
	Tent.			1									
	<b>Total</b>			<b>2</b>									
Vol à main armée (voie publique)	Acc.	3	1	3	2	1	2		1	2	2	3	1
	Tent.	1					1		1			1	
	<b>Total</b>	<b>4</b>	<b>1</b>	<b>3</b>	<b>2</b>	<b>1</b>	<b>3</b>		<b>2</b>	<b>2</b>	<b>2</b>	<b>4</b>	<b>1</b>
Vol à main armée (autre endroit public)	Acc.	1	1										
	Tent.												
	<b>Total</b>	<b>1</b>	<b>1</b>										
Vol à main armée (endroit accessible au public)	Acc.	9	2	3	2		1	1	5		1		
	Tent.	2				2						1	1
	<b>Total</b>	<b>11</b>	<b>2</b>	<b>3</b>	<b>2</b>	<b>2</b>	<b>1</b>	<b>1</b>	<b>5</b>		<b>1</b>	<b>1</b>	<b>1</b>
Vol avec violence sans arme (transport public)	Acc.	2				1	1			3	2	3	1
	Tent.							1					
	<b>Total</b>	<b>2</b>				<b>1</b>	<b>1</b>	<b>1</b>		<b>3</b>	<b>2</b>	<b>3</b>	<b>1</b>



**PH Violence dans l'espace public**

		2000	2015	2016	2017	2018	2019	2020	2021	2022	2023	2024	2025
Vol avec violence sans arme (voie publique)	Acc.	8	10	4	10	10	6	1	7	7	9	5	1
	Tent.	2		1	1	3	2		1	2	2	1	2
	<b>Total</b>	<b>10</b>	<b>10</b>	<b>5</b>	<b>11</b>	<b>13</b>	<b>8</b>	<b>1</b>	<b>8</b>	<b>9</b>	<b>11</b>	<b>6</b>	<b>3</b>
Vol avec violence sans arme (autre endroit public)	Acc.	3	3			1		3	2	2		1	
	Tent.					1							
	<b>Total</b>	<b>3</b>	<b>3</b>			<b>2</b>		<b>3</b>	<b>2</b>	<b>2</b>		<b>1</b>	
Vol avec violence sans arme (endr. acces. au pub.)	Acc.	3	5	5	9	6	4	4	4	5	4	4	1
	Tent.			1	1		1				1		
	<b>Total</b>	<b>3</b>	<b>5</b>	<b>6</b>	<b>10</b>	<b>6</b>	<b>5</b>	<b>4</b>	<b>4</b>	<b>5</b>	<b>5</b>	<b>4</b>	<b>1</b>

**PH Autre**

		2000	2015	2016	2017	2018	2019	2020	2021	2022	2023	2024	2025
Faux policiers	Acc.									1	1	1	2
	Tent.											1	
	<b>Total</b>									<b>1</b>	<b>1</b>	<b>2</b>	<b>2</b>
Terrorisme, extrémisme et radicalisme	Acc.		4	2	1		1	1			2		1
	Tent.												
	<b>Total</b>		<b>4</b>	<b>2</b>	<b>1</b>		<b>1</b>	<b>1</b>			<b>2</b>		<b>1</b>
Cyberharcèlement	Acc.	4	37	28	26	26	18	23	28	25	33	43	28
	Tent.												
	<b>Total</b>	<b>4</b>	<b>37</b>	<b>28</b>	<b>26</b>	<b>26</b>	<b>18</b>	<b>23</b>	<b>28</b>	<b>25</b>	<b>33</b>	<b>43</b>	<b>28</b>
Fraude à l'identité	Acc.	9	24	18	23	18	20	20	39	43	29	25	11
	Tent.		4			3		2			2	1	
	<b>Total</b>	<b>9</b>	<b>28</b>	<b>18</b>	<b>23</b>	<b>21</b>	<b>20</b>	<b>22</b>	<b>39</b>	<b>43</b>	<b>31</b>	<b>26</b>	<b>11</b>

# ***STATISTIQUES POLICIERES DE CRIMINALITE***

---

***LIEU DE PERPETRATION: ZONE DE POLICE***

**PZ LIER**

***ANNEXE IV: FAITS ENREGISTRES  
NON CRIMINELS***



**PZ LIER**

**Faits non criminels**

**Maladies / Décès / Disparition**

	2000	2015	2016	2017	2018	2019	2020	2021	2022	2023	2024	2025
Suicide	9	5	6	3	4	5	6	11	3	6	7	4
Personne malade	10	20	28	30	36	31	39	53	52	53	67	49
Décès suspect	1	9	5	5	6	14	11	12	7	14	9	13
Décès naturel	2						1					
Disparition (personne disparue)	18	16	18	15	14	10	11	19	16	12	16	10
Accident (sauf roulage)	6	3	5	4	5	4	4	6	5	4	1	1
Sécurité des travailleurs (accident du travail)										3	2	
Autres	1						1					1
<b>Total</b>	<b>47</b>	<b>53</b>	<b>62</b>	<b>57</b>	<b>65</b>	<b>64</b>	<b>73</b>	<b>101</b>	<b>83</b>	<b>92</b>	<b>102</b>	<b>78</b>

**Appels**

	2000	2015	2016	2017	2018	2019	2020	2021	2022	2023	2024	2025
Alarme		106	99		38	113	70	38	30	38	40	10
Appels		1	4	2	2	2	3	2	1	1	1	
<b>Total</b>		<b>107</b>	<b>103</b>	<b>2</b>	<b>40</b>	<b>115</b>	<b>73</b>	<b>40</b>	<b>31</b>	<b>39</b>	<b>41</b>	<b>10</b>

**Problèmes sociaux**

	2000	2015	2016	2017	2018	2019	2020	2021	2022	2023	2024	2025
Différends familiaux	29	19	16	9	28	40	45	46	38	52	33	13
Différend (pas de coups)	5	3	2	1	3	1			1		1	
Affaire civile	2	4	2	1	1		1	1	1	1		
Protection de la jeunesse	20	11	9	12	7	16	11	20	13	22	35	12
Autres	3	8	11	5	14	5	21	10	12	17	22	14
<b>Total</b>	<b>59</b>	<b>45</b>	<b>40</b>	<b>28</b>	<b>53</b>	<b>62</b>	<b>78</b>	<b>77</b>	<b>65</b>	<b>92</b>	<b>91</b>	<b>39</b>

**Catastrophes**

	2000	2015	2016	2017	2018	2019	2020	2021	2022	2023	2024	2025
Fuite de gaz										1		



### Catastrophes

	2000	2015	2016	2017	2018	2019	2020	2021	2022	2023	2024	2025
Catastrophe naturelle	1											
Dégâts tempête	1				1			2				
Problèmes causés par l'eau	1											
Dégâts eau	1											
<b>Total</b>	<b>4</b>				<b>1</b>			<b>2</b>		<b>1</b>		

### Ordre public

	2000	2015	2016	2017	2018	2019	2020	2021	2022	2023	2024	2025
Troubles	6	1	3	3	6	3	4	4	11	4	1	1
Autres		2		1	1							
<b>Total</b>	<b>6</b>	<b>3</b>	<b>3</b>	<b>4</b>	<b>7</b>	<b>3</b>	<b>4</b>	<b>4</b>	<b>11</b>	<b>4</b>	<b>1</b>	<b>1</b>

### Agissements suspects

	2000	2015	2016	2017	2018	2019	2020	2021	2022	2023	2024	2025
	3	9	4	8	1	3	7	6	5	4	4	2
<b>Total</b>	<b>3</b>	<b>9</b>	<b>4</b>	<b>8</b>	<b>1</b>	<b>3</b>	<b>7</b>	<b>6</b>	<b>5</b>	<b>4</b>	<b>4</b>	<b>2</b>

### Objets trouvés

	2000	2015	2016	2017	2018	2019	2020	2021	2022	2023	2024	2025
	10	3	5	2	10	8	8	8	7	6	7	3
<b>Total</b>	<b>10</b>	<b>3</b>	<b>5</b>	<b>2</b>	<b>10</b>	<b>8</b>	<b>8</b>	<b>8</b>	<b>7</b>	<b>6</b>	<b>7</b>	<b>3</b>

### Objets perdus

	2000	2015	2016	2017	2018	2019	2020	2021	2022	2023	2024	2025
	47	1.141	1.161	1.151	1.067	869	670	610	716	762	799	328
<b>Total</b>	<b>47</b>	<b>1.141</b>	<b>1.161</b>	<b>1.151</b>	<b>1.067</b>	<b>869</b>	<b>670</b>	<b>610</b>	<b>716</b>	<b>762</b>	<b>799</b>	<b>328</b>

### Autres non-infractions

	2000	2015	2016	2017	2018	2019	2020	2021	2022	2023	2024	2025
Ordonnance de capture	5		1						1	1		
Non-respect des conditions	2	3	3		1	1		2	4		1	1
Procès-verbal d'information	98	11	4	5	4	11	6	5	5	4	10	5



**Autres non-infractions**

	2000	2015	2016	2017	2018	2019	2020	2021	2022	2023	2024	2025
Notification		29	14	8	46	51	36	31	31	30	29	15
Dégradation involontaire câbles (non-télécom)		2		2	2			2		3	3	
Demande signalement surveillance électronique									12	23	23	1
Fonction de contrôle armes				1				2	2	1	4	
Non spécifié								1				
Autres non infractions	19											
<b>Total</b>	<b>124</b>	<b>45</b>	<b>22</b>	<b>16</b>	<b>53</b>	<b>63</b>	<b>42</b>	<b>43</b>	<b>55</b>	<b>62</b>	<b>70</b>	<b>22</b>