

STATISTIQUES POLICIERES DE CRIMINALITE

LIEU DE PERPETRATION: ZONE DE POLICE

BODUKAP

2000 - 1er Semestre 2025

Police fédérale - DGRIDRIIBIPOL

STATISTIQUES POLICIERES DE CRIMINALITE

LIEU DE PERPETRATION: ZONE DE POLICE

BODUKAP

PARTIE I : INFRACTIONS JUDICIAIRES

CRIMINALITE ENREGISTREE COMMISE AU NIVEAU DE LA ZONE DE POLICE



BODUKAP

| | 2000 | 2015 | 2016 | 2017 | 2018 | 2019 | 2020 | 2021 | 2022 | 2023 | 2024 | 2025 |
|-------------------------|-------|-------|-------|-------|-------|-------|-------|-------|-------|-------|-------|-------|
| Nombre total des délits | 3.273 | 2.810 | 2.947 | 2.932 | 3.101 | 3.047 | 3.113 | 2.867 | 3.042 | 3.194 | 3.267 | 1.494 |



FPF/DGR/DRI/BIPOL - Statistiques policières de criminalité (date de clôture: 31/10/2025)

Les données pour les années 2001 jusqu'à 2014 ne sont plus publiées mais restent disponibles sur demande auprès du service BIPOL.

Les données pour 2025 ne concernent que le 1er semestre.



BODUKAP

| | 2000 | 2015 | 2016 | 2017 | 2018 | 2019 | 2020 | 2021 | 2022 | 2023 | 2024 | 2025 |
|---|--------------|--------------|--------------|--------------|--------------|--------------|--------------|--------------|--------------|--------------|--------------|--------------|
| Vol et extorsion | 1.407 | 993 | 1.007 | 887 | 828 | 706 | 507 | 496 | 694 | 658 | 697 | 297 |
| Drogues | 358 | 342 | 360 | 350 | 393 | 333 | 266 | 175 | 199 | 270 | 278 | 95 |
| Fraude | 123 | 113 | 104 | 134 | 161 | 258 | 485 | 526 | 432 | 306 | 328 | 158 |
| Dégradation de la propriété | 401 | 244 | 256 | 245 | 284 | 241 | 228 | 210 | 216 | 273 | 236 | 101 |
| Infr. contre l'intégrité physique | 205 | 207 | 242 | 222 | 253 | 264 | 218 | 269 | 260 | 283 | 292 | 124 |
| Registre de population | 60 | 172 | 194 | 215 | 165 | 170 | 146 | 168 | 215 | 189 | 204 | 69 |
| Criminalité informatique | | 50 | 67 | 86 | 125 | 240 | 198 | 100 | 122 | 228 | 238 | 146 |
| Législation sur les étrangers | 31 | 74 | 86 | 48 | 103 | 111 | 82 | 114 | 185 | 194 | 216 | 106 |
| Infr. contre autres valeurs morales et sentiments | 54 | 73 | 76 | 101 | 130 | 129 | 122 | 123 | 96 | 146 | 137 | 64 |
| Protection de la jeunesse | 5 | 107 | 135 | 132 | 155 | 70 | 82 | 85 | 114 | 110 | 90 | 63 |
| Infr. contre la sécurité publique | 87 | 79 | 54 | 86 | 96 | 105 | 86 | 105 | 95 | 109 | 103 | 58 |
| Ivresse et alcool | 43 | 86 | 72 | 81 | 68 | 69 | 56 | 51 | 78 | 86 | 81 | 42 |
| Infr. contre les mœurs | 32 | 38 | 49 | 81 | 47 | 77 | 61 | 78 | 64 | 63 | 84 | 41 |
| Autres lois spéciales | 95 | 30 | 34 | 38 | 40 | 34 | 40 | 51 | 45 | 76 | 65 | 21 |
| Infr. contre la foi publique | 42 | 47 | 41 | 35 | 47 | 54 | 43 | 40 | 45 | 56 | 47 | 20 |
| Infr. contre la famille | 71 | 33 | 57 | 66 | 33 | 37 | 41 | 37 | 42 | 33 | 42 | 16 |
| Environnement | 102 | 26 | 33 | 27 | 47 | 43 | 60 | 65 | 31 | 29 | 29 | 10 |
| Armes et explosifs | 49 | 34 | 23 | 39 | 36 | 50 | 31 | 45 | 54 | 36 | 35 | 18 |
| Santé publique | 2 | 3 | 2 | 5 | 1 | 4 | 315 | 78 | 5 | 2 | 4 | 2 |
| Infr. contre l'autorité publique | 4 | 21 | 17 | 21 | 21 | 17 | 10 | 15 | 21 | 18 | 15 | 10 |
| Protection de la personne | 28 | 7 | 6 | 8 | 19 | 10 | 4 | 6 | 9 | 6 | 5 | 3 |
| Code pénal social | 2 | 3 | 4 | 5 | 17 | 12 | 13 | 10 | 5 | 10 | 13 | 3 |
| Protection des revenus publics | 3 | 4 | 2 | | 5 | | | 5 | | | 16 | 21 |
| Infr. contre la liberté individuelle | 3 | 7 | 1 | 4 | 6 | 2 | 2 | 3 | 7 | 4 | 3 | |
| Pratiques commerciales | 13 | 2 | 9 | 4 | 6 | | 4 | 2 | | | 1 | 1 |
| Travail | 10 | 3 | 8 | 4 | 3 | | 2 | 1 | 2 | 2 | 1 | 1 |
| Hormones et dopage | | 9 | 3 | 2 | 5 | 2 | 3 | 1 | 1 | 3 | 2 | 1 |
| Contravention Code pénal | 29 | | | | | | | | | | | |
| Traite des êtres humains | | | 1 | | 2 | 1 | | 3 | 2 | 1 | 2 | 1 |
| Carte d'identité | 2 | 1 | 2 | 1 | 1 | 1 | | 3 | 1 | | | |
| Législation économique | 2 | | | 2 | 1 | 2 | 2 | | 1 | 1 | | 1 |
| Exercice illégal de l'autorité publique | 2 | 1 | 2 | | 1 | | 4 | | | | 1 | |
| Législation sur les élections | 8 | | | | | | | | | | 1 | |
| Infr. relative au statut juridique de l'enfant | | 1 | | | 1 | 2 | 2 | 2 | | | | |
| Marchand de sommeil | | | | 2 | | | | | 1 | 2 | 1 | 1 |
| Autres infractions Code pénal | | | | 1 | 1 | 3 | | | | | | |
| Sous-total | 3.273 | 2.810 | 2.947 | 2.932 | 3.101 | 3.047 | 3.113 | 2.867 | 3.042 | 3.194 | 3.267 | 1.494 |
| Contravention règlement policier local | 2 | 68 | 58 | 85 | 86 | 81 | 135 | 103 | 133 | 157 | 156 | 158 |
| Sous-total | 2 | 68 | 58 | 85 | 86 | 81 | 135 | 103 | 133 | 157 | 156 | 158 |
| Total | 3.275 | 2.878 | 3.005 | 3.017 | 3.187 | 3.128 | 3.248 | 2.970 | 3.175 | 3.351 | 3.423 | 1.652 |

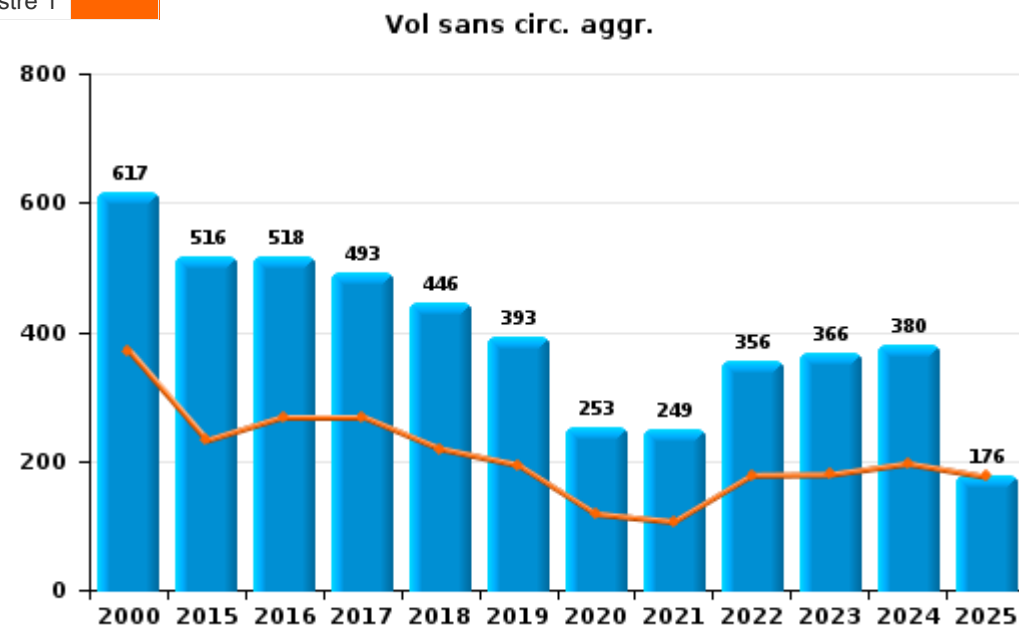
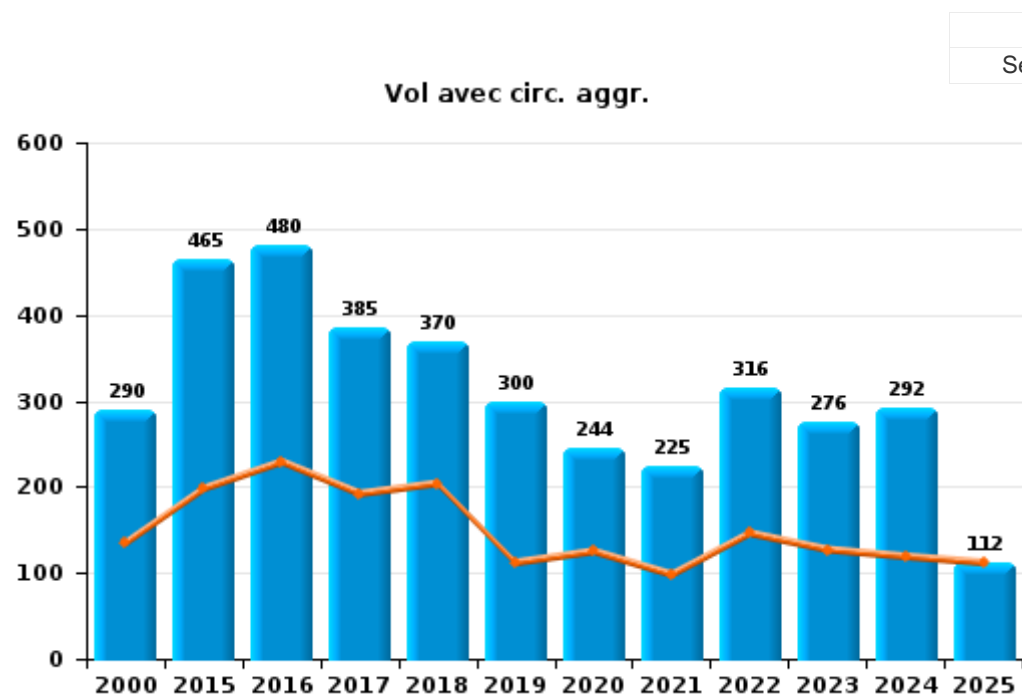
FPF/DGR/DRI/BIPOL - Statistiques policières de criminalité (date de clôture: 31/10/2025)
 Les données pour les années 2001 jusqu'à 2014 ne sont plus publiées mais restent disponibles sur demande auprès du service BIPOL.
 Les données pour 2025 ne concernent que le 1er semestre.



I.1. Catégorie des infractions : Vol et extorsion (top 5 des infractions au niveau national 2024)

BODUKAP

| | 2000 | 2015 | 2016 | 2017 | 2018 | 2019 | 2020 | 2021 | 2022 | 2023 | 2024 | 2025 |
|----------------------------|--------------|------------|--------------|------------|------------|------------|------------|------------|------------|------------|------------|------------|
| Vol sans circ. agr. | 617 | 516 | 518 | 493 | 446 | 393 | 253 | 249 | 356 | 366 | 380 | 176 |
| Vol avec circ. agr. | 290 | 465 | 480 | 385 | 370 | 300 | 244 | 225 | 316 | 276 | 292 | 112 |
| Vol non spécifié | 498 | 1 | | | | 1 | 1 | 1 | | | | |
| Extorsion | 2 | 11 | 9 | 9 | 12 | 12 | 9 | 21 | 22 | 16 | 25 | 9 |
| Total | 1.407 | 993 | 1.007 | 887 | 828 | 706 | 507 | 496 | 694 | 658 | 697 | 297 |





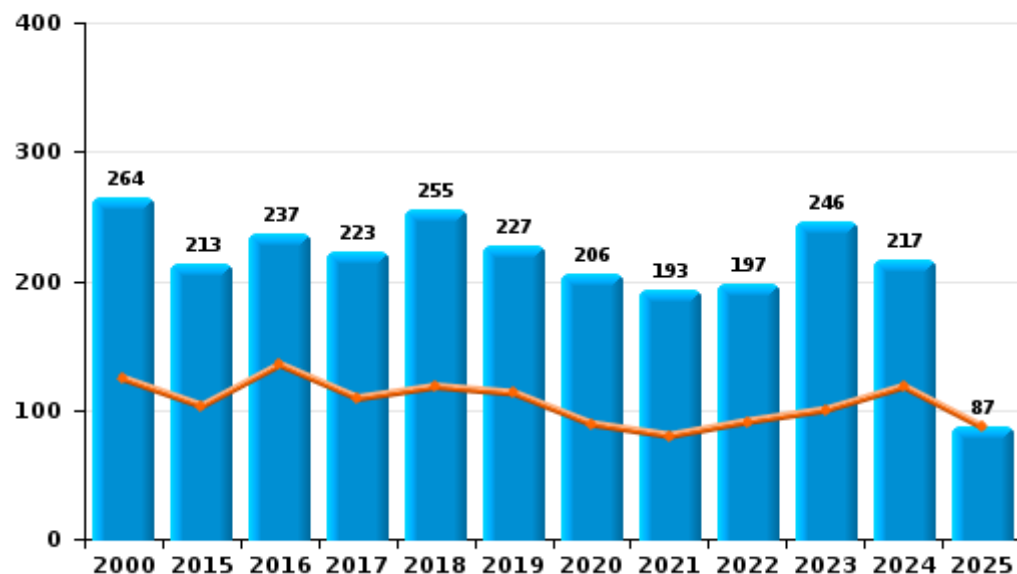
I.2. Catégorie des infractions : Dégradation de la propriété (top 5 des infractions au niveau national 2024)

BODUKAP

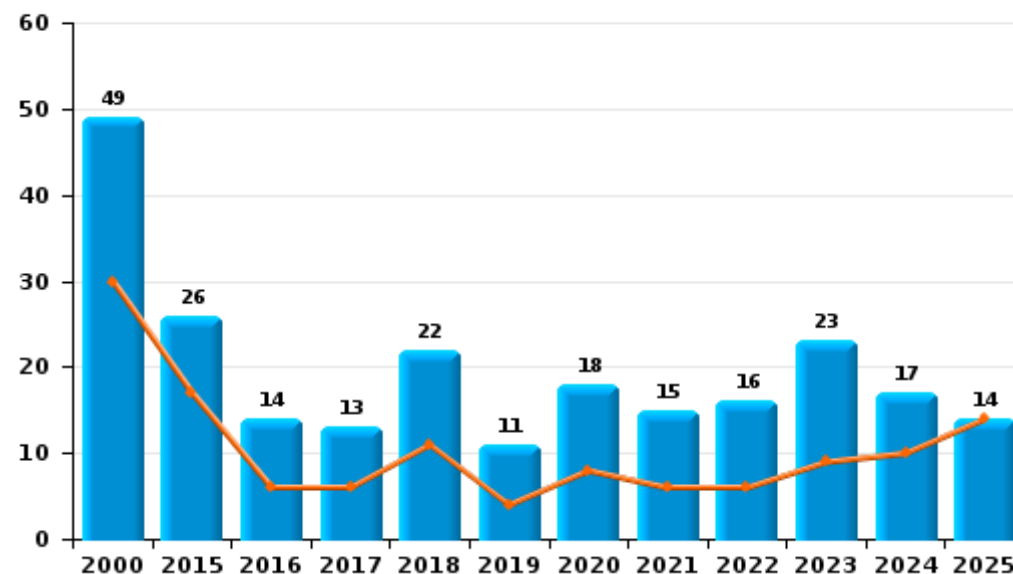
| | 2000 | 2015 | 2016 | 2017 | 2018 | 2019 | 2020 | 2021 | 2022 | 2023 | 2024 | 2025 |
|--|------------|------------|------------|------------|------------|------------|------------|------------|------------|------------|------------|------------|
| Vandalisme | 264 | 213 | 237 | 223 | 255 | 227 | 206 | 193 | 197 | 246 | 217 | 87 |
| Destruction, dénaturation, dégradation | 88 | 5 | 5 | 9 | 6 | 3 | 4 | 2 | 3 | 3 | 2 | |
| Incendie involontaire | 37 | 18 | 5 | 6 | 10 | 8 | 6 | 5 | 10 | 11 | 7 | 4 |
| Incendie volontaire | 12 | 8 | 9 | 7 | 12 | 3 | 12 | 10 | 6 | 12 | 10 | 10 |
| Destruction par explosion volontaire | | | | | 1 | | | | | 1 | | |
| Total | 401 | 244 | 256 | 245 | 284 | 241 | 228 | 210 | 216 | 273 | 236 | 101 |

| | |
|------------|---------------------------------------|
| Année | ■ |
| Semestre 1 | ■ |

Vandalisme



Incendie

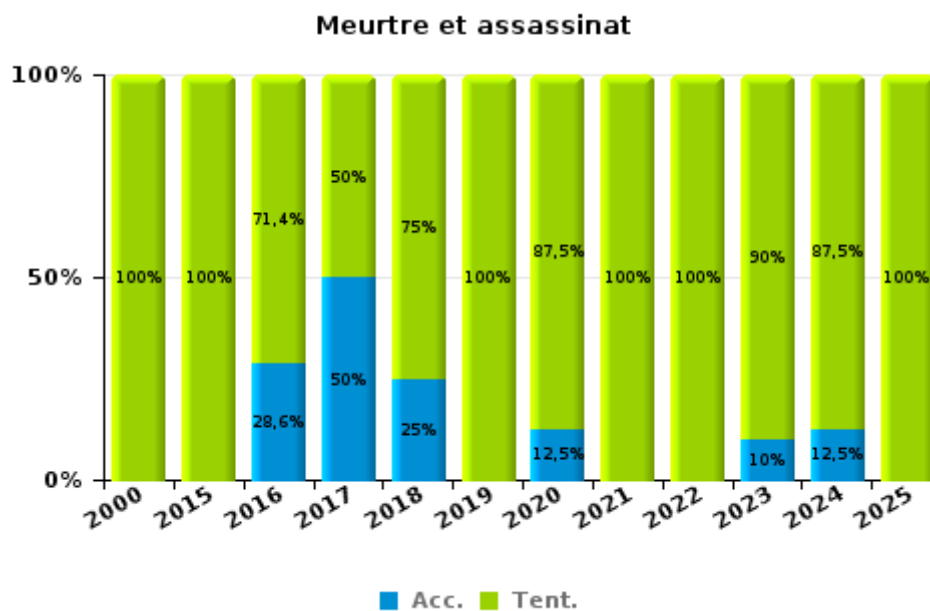
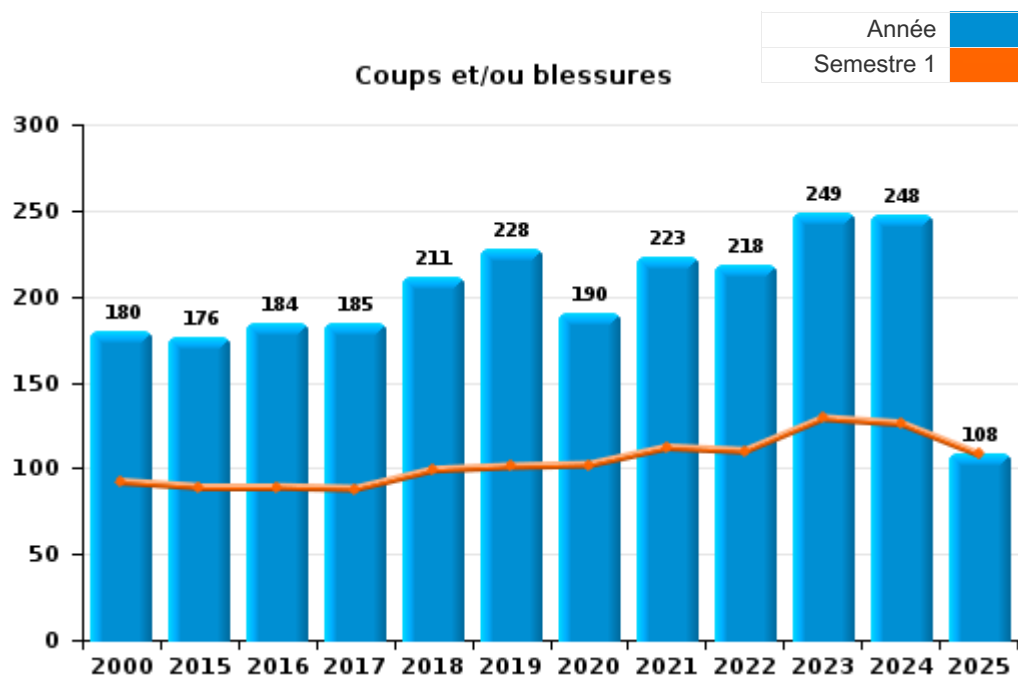




I.3. Catégorie des infractions : Infr. contre l'intégrité physique (top 5 des infractions au niveau national 2024)

BODUKAP

| | 2000 | 2015 | 2016 | 2017 | 2018 | 2019 | 2020 | 2021 | 2022 | 2023 | 2024 | 2025 |
|------------------------------|------------|------------|------------|------------|------------|------------|------------|------------|------------|------------|------------|------------|
| Coups et/ou blessures | 180 | 176 | 184 | 185 | 211 | 228 | 190 | 223 | 218 | 249 | 248 | 108 |
| Autres | 24 | 29 | 51 | 33 | 38 | 33 | 20 | 41 | 38 | 24 | 36 | 14 |
| Meurtre et assassinat | 1 | 2 | 7 | 4 | 4 | 3 | 8 | 5 | 4 | 10 | 8 | 2 |
| Total | 205 | 207 | 242 | 222 | 253 | 264 | 218 | 269 | 260 | 283 | 292 | 124 |



FPF/DGR/DRI/BIPOL - Statistiques policières de criminalité (date de clôture: 31/10/2025)
 Les données pour les années 2001 jusqu'à 2014 ne sont plus publiées mais restent disponibles sur demande auprès du service BIPOL.
 Les données pour 2025 ne concernent que le 1er semestre.



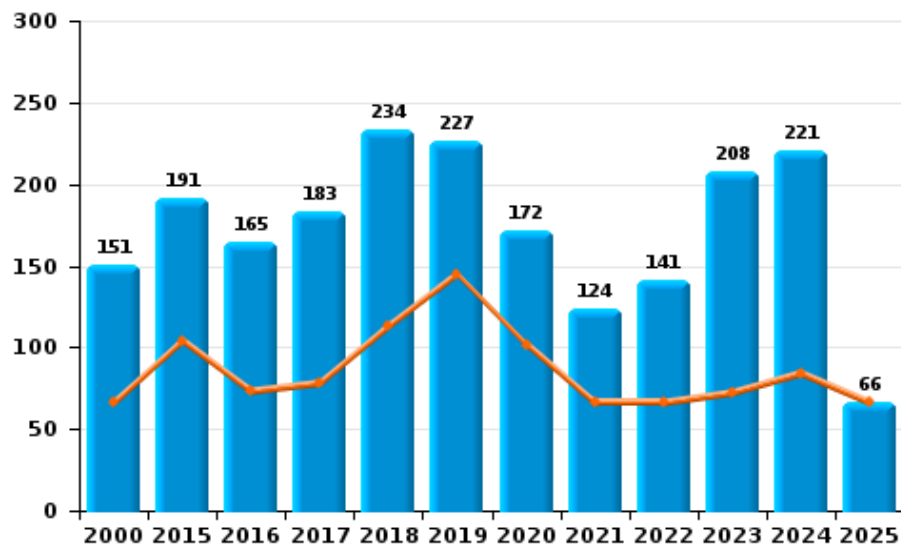
I.4. Catégorie des infractions : Drogues (top 5 des infractions au niveau national 2024)

BODUKAP

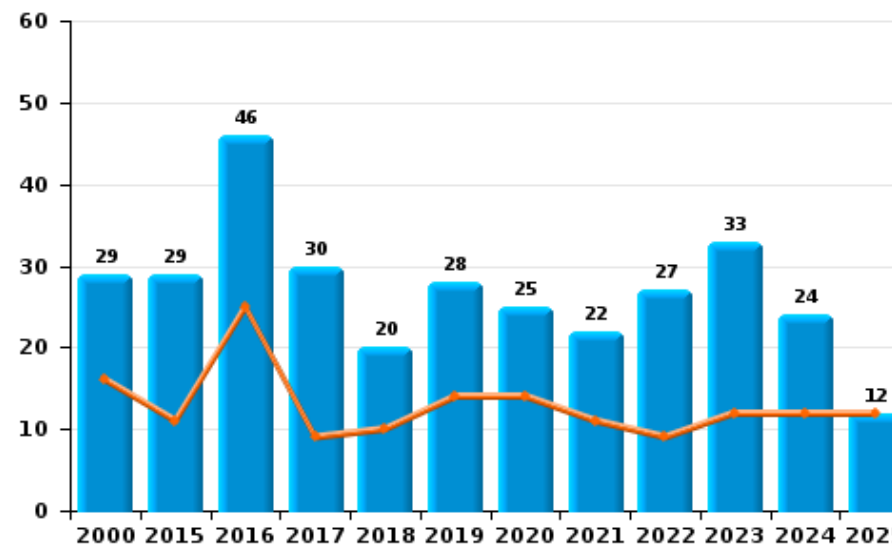
| | 2000 | 2015 | 2016 | 2017 | 2018 | 2019 | 2020 | 2021 | 2022 | 2023 | 2024 | 2025 |
|----------------------------------|------------|------------|------------|------------|------------|------------|------------|------------|------------|------------|------------|-----------|
| Détention | 151 | 191 | 165 | 183 | 234 | 227 | 172 | 124 | 141 | 208 | 221 | 66 |
| Autres | 4 | 73 | 120 | 104 | 114 | 43 | 50 | 6 | 7 | 17 | 4 | 1 |
| Commerce | 29 | 29 | 46 | 30 | 20 | 28 | 25 | 22 | 27 | 33 | 24 | 12 |
| Usage | 154 | 8 | 7 | 12 | 12 | 22 | 8 | 11 | 12 | 3 | 15 | 3 |
| Fabrication | 1 | 18 | 7 | 13 | 10 | 10 | 9 | 8 | 9 | 8 | 9 | 4 |
| Importation et exportation | 19 | 23 | 15 | 8 | 3 | 3 | 2 | 4 | 3 | 1 | 5 | |
| Protoxyde d'azote (gaz hilarant) | | | | | | | | | | | | 9 |
| Total | 358 | 342 | 360 | 350 | 393 | 333 | 266 | 175 | 199 | 270 | 278 | 95 |

Année ■
Semestre 1 ■

Détention



Commerce





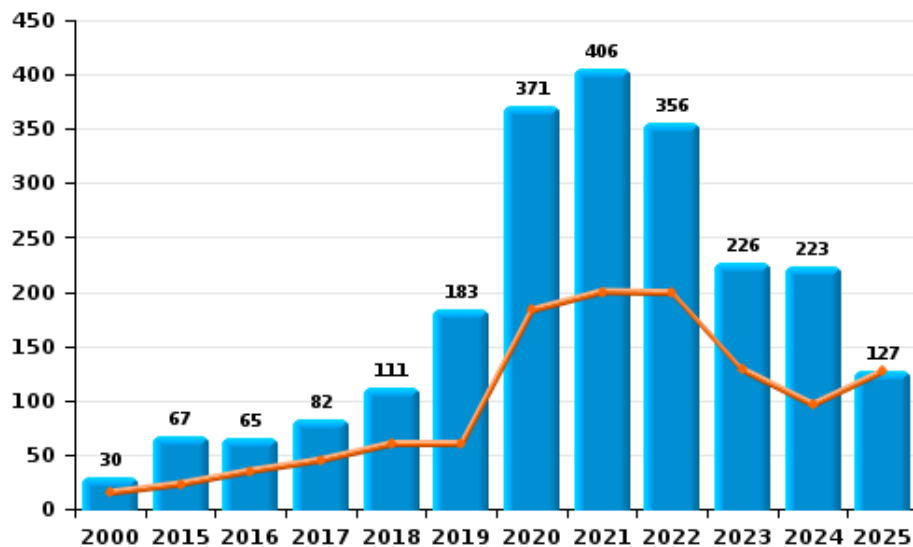
I.5. Catégorie des infractions : Fraude (top 5 des infractions au niveau national 2024)

BODUKAP

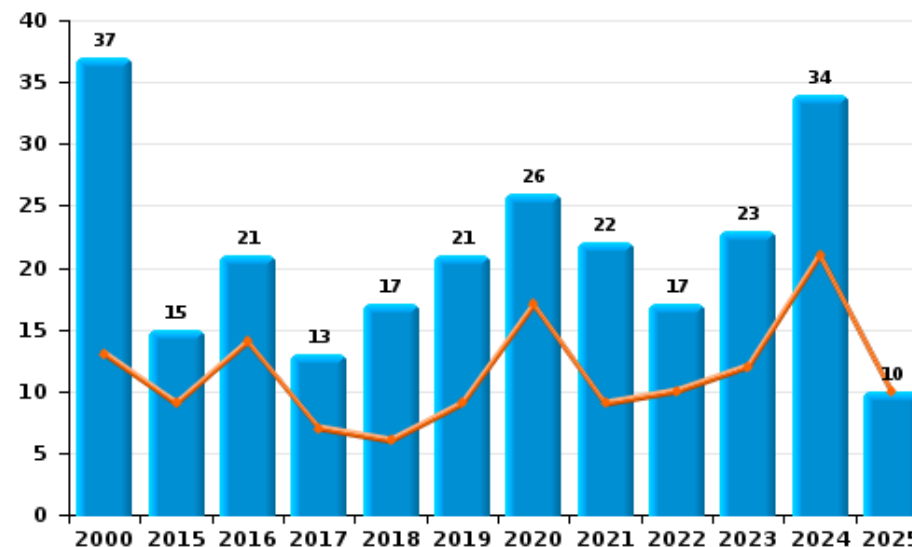
| | 2000 | 2015 | 2016 | 2017 | 2018 | 2019 | 2020 | 2021 | 2022 | 2023 | 2024 | 2025 |
|---|------------|------------|------------|------------|------------|------------|------------|------------|------------|------------|------------|------------|
| Abus de confiance et infr. apparentées | 37 | 15 | 21 | 13 | 17 | 21 | 26 | 22 | 17 | 23 | 34 | 10 |
| Détournement et destruction frauduleuse | 26 | 14 | 6 | 14 | 13 | 13 | 12 | 14 | 12 | 9 | 18 | 6 |
| Escroquerie | 30 | 67 | 65 | 82 | 111 | 183 | 371 | 406 | 356 | 226 | 223 | 127 |
| Fraudes: Autres | 16 | 7 | 2 | 6 | 5 | 26 | 66 | 73 | 27 | 37 | 38 | 10 |
| Grivèlerie | 7 | 4 | 6 | 9 | 11 | 6 | 4 | 4 | 5 | 6 | 9 | 3 |
| Infr. liées à l'insolvabilité | 1 | 4 | 2 | 7 | 3 | 7 | 4 | 6 | 10 | 3 | 4 | 1 |
| Recel | 6 | 2 | 2 | 3 | 1 | 2 | 2 | 1 | 5 | 2 | 2 | 1 |
| Total | 123 | 113 | 104 | 134 | 161 | 258 | 485 | 526 | 432 | 306 | 328 | 158 |



Escroquerie



Abus de confiance et infr. apparentée



PPF/DGR/DRI/BIPOL - Statistiques policières de criminalité (date de clôture: 31/10/2025)
 Les données pour les années 2001 jusqu'à 2014 ne sont plus publiées mais restent disponibles sur demande auprès du service BIPOL.
 Les données pour 2025 ne concernent que le 1er semestre.

STATISTIQUES POLICIERES DE CRIMINALITE

LIEU DE PERPETRATION: ZONE DE POLICE

BODUKAP

PARTIE II : FIGURES CRIMINELLES / PHENOMENES



BODUKAP

FC Vol moyen de transport

| | 2000 | 2015 | 2016 | 2017 | 2018 | 2019 | 2020 | 2021 | 2022 | 2023 | 2024 | 2025 |
|----------------------|------|------|------|------|------|------|------|------|------|------|------|------|
| Vol de voiture | 78 | 12 | 10 | 13 | 11 | 11 | 7 | 9 | 9 | 7 | 8 | 5 |
| Vol de moto | 2 | 2 | 4 | 1 | 2 | 3 | 1 | 1 | 5 | 7 | | |
| Carjacking | | | | | | | | 1 | 1 | | | |
| Homejacking | 1 | | | | | | | | | | | |
| Vol dans les garages | 19 | 3 | 3 | 4 | 2 | 3 | | | | | | |
| Vol de vélomoteur | 49 | 9 | 5 | 12 | 12 | 14 | | 12 | 14 | 12 | 15 | 4 |
| Vol de vélo | 219 | 174 | 168 | 170 | 114 | 103 | 65 | 75 | 94 | 119 | 96 | 41 |

FC Cambriolage

| | 2000 | 2015 | 2016 | 2017 | 2018 | 2019 | 2020 | 2021 | 2022 | 2023 | 2024 | 2025 |
|--|------|------|------|------|------|------|------|------|------|------|------|------|
| Cambriolage dans habitation | 418 | 254 | 191 | 180 | 197 | 203 | 146 | 105 | 183 | 169 | 193 | 64 |
| Cambriolage ds entreprise ou commerce | 68 | 64 | 90 | 49 | 27 | 21 | 18 | 13 | 20 | 25 | 19 | 4 |
| Cambriolage ds service public ou bâtiment administ | 29 | 30 | 25 | 22 | 18 | 9 | 23 | 8 | 12 | 13 | 9 | 6 |
| Vol au bélier | 1 | | | | | | 1 | | | | | |
| Cambriolage dans bâtiment (total) | 511 | 348 | 306 | 251 | 242 | 233 | 186 | 125 | 215 | 207 | 221 | 74 |



FC Vol autre

| | 2000 | 2015 | 2016 | 2017 | 2018 | 2019 | 2020 | 2021 | 2022 | 2023 | 2024 | 2025 |
|-----------------------------|------|------|------|------|------|------|------|------|------|------|------|------|
| Vol à main armée | 10 | 3 | 2 | 7 | 5 | 3 | | 6 | 6 | 4 | 1 | 1 |
| Vol avec violence sans arme | 17 | 23 | 15 | 26 | 12 | 24 | 13 | 26 | 25 | 30 | 31 | 11 |
| Vol dans ou sur un véhicule | 181 | 84 | 132 | 76 | 84 | 37 | 28 | 52 | 58 | 36 | 69 | 35 |
| Vol d'armes et explosifs | 4 | 6 | 5 | 7 | 3 | 4 | 3 | 2 | | 1 | 3 | 3 |
| Arrachage de sac à main | 1 | 2 | | | 1 | | | | | | | |
| Vol à l'arraché | 8 | 4 | 1 | 4 | 6 | 9 | 4 | 4 | 5 | 3 | 3 | 2 |
| Vol à la tire | 22 | 32 | 34 | 41 | 35 | 23 | 12 | 14 | 18 | 11 | 3 | 1 |
| Vol à l'étalage | 16 | 71 | 76 | 53 | 47 | 54 | 35 | 30 | 57 | 54 | 58 | 23 |
| Vol par ruse | 11 | 10 | 9 | 10 | 10 | 12 | 13 | 11 | 8 | 9 | 6 | 3 |
| Vol de métaux | 4 | 4 | 7 | 6 | 3 | 9 | 4 | 6 | 10 | 6 | 11 | 4 |
| Vol sur les chantiers | 7 | 4 | 26 | 6 | 14 | 7 | 8 | 13 | 9 | 17 | 15 | 9 |
| Home-invasion | | | | | | | 1 | 2 | | | | |
| Vol d'animaux | 6 | 2 | 3 | 2 | 3 | 5 | 1 | 4 | | 1 | 1 | |
| Vol de cargaison | | 1 | | | | | | | | | 2 | 1 |

Criminalité ICT

| | 2000 | 2015 | 2016 | 2017 | 2018 | 2019 | 2020 | 2021 | 2022 | 2023 | 2024 | 2025 |
|-------------------------------|------|------|------|------|------|------|------|------|------|------|------|------|
| Fraude de cartes de paiements | | 18 | 14 | 17 | 16 | 36 | 18 | 8 | 20 | 35 | 48 | 26 |
| Phishing | | 2 | | 2 | 11 | 21 | 26 | 13 | 7 | 72 | 61 | 62 |
| Ransomware | | | | 2 | 1 | | | 4 | | | | |
| Shouldersurfing | | 3 | | 5 | 1 | 1 | 1 | 1 | 1 | | 1 | |
| Skimming | | | 1 | | | 3 | | 2 | 1 | 1 | 1 | |



FC Autre

| | 2000 | 2015 | 2016 | 2017 | 2018 | 2019 | 2020 | 2021 | 2022 | 2023 | 2024 | 2025 |
|--|------|------|------|------|------|------|------|------|------|------|------|------|
| Violence contre les métiers d'intérêt général | 2 | 7 | 8 | 8 | 6 | 10 | 5 | 11 | 5 | 11 | 9 | 9 |
| Viol collectif | | | 1 | | | | 3 | | | 1 | 1 | |
| Graffiti | | | 3 | 5 | 4 | 4 | 3 | 3 | 8 | 1 | 2 | |
| Dégradation de voiture | 20 | 105 | 109 | 94 | 122 | 92 | 106 | 74 | 79 | 104 | 86 | 37 |
| Rixe au couteau | | 1 | 2 | 3 | 2 | 2 | 4 | 2 | 4 | 1 | 4 | 2 |

PH Violence intrafamiliale (VIF)

| | 2000 | 2015 | 2016 | 2017 | 2018 | 2019 | 2020 | 2021 | 2022 | 2023 | 2024 | 2025 |
|---|------|------|------|------|------|------|------|------|------|------|------|------|
| VIF: physique, dans le couple | 23 | 62 | 66 | 64 | 60 | 83 | 81 | 76 | 85 | 98 | 92 | 30 |
| VIF: physique, envers des descendants | 2 | 11 | 9 | 8 | 20 | 9 | 16 | 13 | 8 | 17 | 20 | 5 |
| VIF: physique, envers d'autres membres | 32 | 10 | 15 | 13 | 16 | 18 | 24 | 24 | 18 | 17 | 17 | 7 |
| VIF: sexuelle, dans le couple | | | | 2 | | 1 | | 2 | 1 | 1 | 1 | |
| VIF: sexuelle, envers des descendants | | 2 | 2 | 2 | 2 | 4 | 3 | 5 | 1 | | | |
| VIF: sexuelle, envers d'autres membres | | | | | | 1 | 1 | | | | | |
| VIF: psychique, dans le couple | 56 | 36 | 60 | 78 | 33 | 62 | 49 | 61 | 63 | 50 | 58 | 25 |
| VIF: psychique, envers des descendants | | 1 | 5 | | 2 | 7 | 5 | 5 | 8 | 5 | 5 | 3 |
| VIF: psychique, envers d'autres membres | | 3 | 5 | 3 | 1 | 9 | 10 | 12 | 3 | 3 | 5 | 2 |
| VIF: économique, dans le couple | | 2 | 9 | 2 | 5 | 7 | 4 | 10 | 5 | 7 | 5 | 1 |
| VIF: économique, envers des descendants | | | | 1 | 3 | 2 | 3 | 1 | 1 | | | 1 |
| VIF: économique, envers d'autres membres | 17 | 5 | 6 | 6 | 10 | 7 | 5 | 7 | 5 | 5 | 6 | 5 |



PH Hormones et dopage

| | 2000 | 2015 | 2016 | 2017 | 2018 | 2019 | 2020 | 2021 | 2022 | 2023 | 2024 | 2025 |
|-----------------------|------|------|------|------|------|------|------|------|------|------|------|------|
| Dopage humain | | 5 | 6 | 4 | 7 | 1 | 4 | 2 | 2 | 4 | 3 | 2 |
| Engraissement illégal | | 1 | | | | | | | | | | |

PH Drogues

| | 2000 | 2015 | 2016 | 2017 | 2018 | 2019 | 2020 | 2021 | 2022 | 2023 | 2024 | 2025 |
|---------------------------------------|------|------|------|------|------|------|------|------|------|------|------|------|
| Vente de cocaïne | 2 | | 9 | 9 | 4 | 7 | 5 | 7 | 13 | 9 | 9 | 7 |
| Import-export de cocaïne | | | 3 | | | | | 1 | 1 | | | |
| Production de drogues synthétiques | | 3 | 2 | 1 | | 1 | | 1 | 1 | 1 | 1 | 2 |
| Import-export de drogues synthétiques | 2 | 1 | 3 | | | | 1 | | 1 | | 1 | |
| Vente de drogues synthétiques | 4 | 7 | 14 | 5 | 3 | 8 | 12 | 4 | 3 | 7 | 4 | 1 |
| Production de cannabis (culture) | | 12 | 3 | 6 | 7 | 7 | 8 | 6 | 5 | 7 | 6 | 3 |
| Vente de cannabis en grande quantité | | | | | 2 | | | | | 1 | | 1 |
| Vente-traffic d'héroïne | | | 1 | | | | | | | | 2 | |

PH Trafic d'armes

| | 2000 | 2015 | 2016 | 2017 | 2018 | 2019 | 2020 | 2021 | 2022 | 2023 | 2024 | 2025 |
|---|------|------|------|------|------|------|------|------|------|------|------|------|
| Commerce et production d'arme à feu et mun. | 2 | 2 | | | | | | | 2 | | | |
| Commerce et production d'arme non à feu | | | | | | | | | 1 | | | |

PH Traite des êtres humains

| | 2000 | 2015 | 2016 | 2017 | 2018 | 2019 | 2020 | 2021 | 2022 | 2023 | 2024 | 2025 |
|-------------------------------|------|------|------|------|------|------|------|------|------|------|------|------|
| TEH - exploitation économique | 1 | | | | 1 | | | 3 | 2 | | 1 | |
| TEH - exploitation sexuelle | 2 | | 3 | | 1 | 2 | | 1 | 1 | 1 | 6 | 1 |



PH Violence dans l'espace public

| | 2000 | 2015 | 2016 | 2017 | 2018 | 2019 | 2020 | 2021 | 2022 | 2023 | 2024 | 2025 |
|--|------|------|------|------|------|------|------|------|------|------|------|------|
| Violence physique (transport public) | 3 | 5 | 2 | 4 | 4 | 2 | | 1 | 2 | 1 | | |
| Violence physique (voie publique) | 37 | 41 | 47 | 52 | 63 | 42 | 26 | 56 | 46 | 64 | 60 | 32 |
| Violence physique (autre endroit public) | 2 | 4 | 2 | | 2 | 2 | 7 | 4 | 3 | 3 | 6 | 2 |
| Violence physique (endroit accessible au public) | 55 | 28 | 27 | 29 | 36 | 42 | 26 | 25 | 34 | 30 | 34 | 13 |
| Violence sexuelle (transport public) | | 1 | | 2 | | | 1 | | | 1 | 1 | |
| Violence sexuelle (voie publique) | 5 | 8 | 5 | 8 | 9 | 13 | 4 | 3 | 7 | 12 | 5 | 3 |
| Violence sexuelle (autre endroit public) | 1 | | 3 | 6 | 5 | 4 | 2 | 1 | | 5 | 3 | 1 |
| Violence sexuelle (endroit accessible au public) | 2 | 1 | 2 | 8 | 6 | 5 | 5 | 4 | 5 | 5 | 11 | 5 |
| Violence psychique (transport public) | | 1 | | | | 2 | 2 | 1 | | 2 | | |
| Violence psychique (voie publique) | 27 | 21 | 27 | 34 | 41 | 32 | 27 | 39 | 33 | 39 | 34 | 22 |
| Violence psychique (autre endroit public) | 6 | 3 | 2 | 1 | 5 | 4 | 2 | 5 | 3 | 7 | 3 | 1 |
| Violence psychique (endroit accessible au public) | 32 | 12 | 12 | 21 | 19 | 22 | 15 | 32 | 22 | 18 | 19 | 16 |
| Vol à main armée (transport public) | | | | | | | | | | 1 | | |
| Vol à main armée (voie publique) | 3 | 1 | | 1 | 2 | 1 | | 1 | 1 | 1 | | |
| Vol à main armée (endroit accessible au public) | 2 | | 1 | 5 | 3 | 1 | | 3 | 3 | 2 | 1 | |
| Vol avec violence sans arme (transport public) | | 1 | | | | | | | | 2 | | |
| Vol avec violence sans arme (voie publique) | 10 | 4 | 2 | 8 | 4 | 6 | 4 | 5 | 3 | 2 | 6 | 4 |
| Vol avec violence sans arme (autre endroit public) | 1 | | 3 | | 1 | | | 2 | | 2 | 1 | |
| Vol avec violence sans arme (endr. acces. au pub.) | 4 | 4 | | 5 | | 9 | 3 | | 2 | 4 | 1 | |



PH Autre

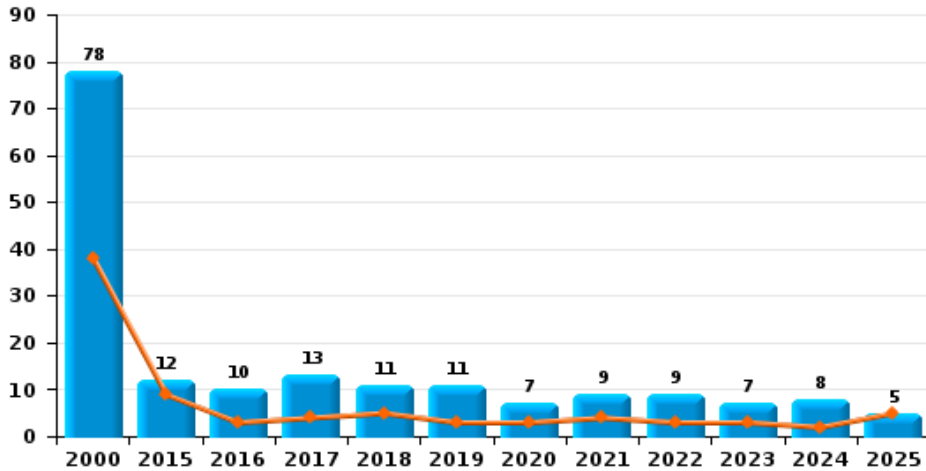
| | 2000 | 2015 | 2016 | 2017 | 2018 | 2019 | 2020 | 2021 | 2022 | 2023 | 2024 | 2025 |
|--|------|------|------|------|------|------|------|------|------|------|------|------|
| Faux policiers | | 1 | | 1 | | | | 1 | | 3 | | 3 |
| Terrorisme, extrémisme et radicalisme | | | | 2 | | 1 | | | 1 | | | 2 |
| Cyberharcèlement | 14 | 6 | 4 | 9 | 19 | 63 | 44 | 43 | 43 | 64 | 58 | 33 |
| Fraude à l'identité | 14 | 16 | 9 | 17 | 21 | 45 | 38 | 71 | 64 | 60 | 33 | 16 |



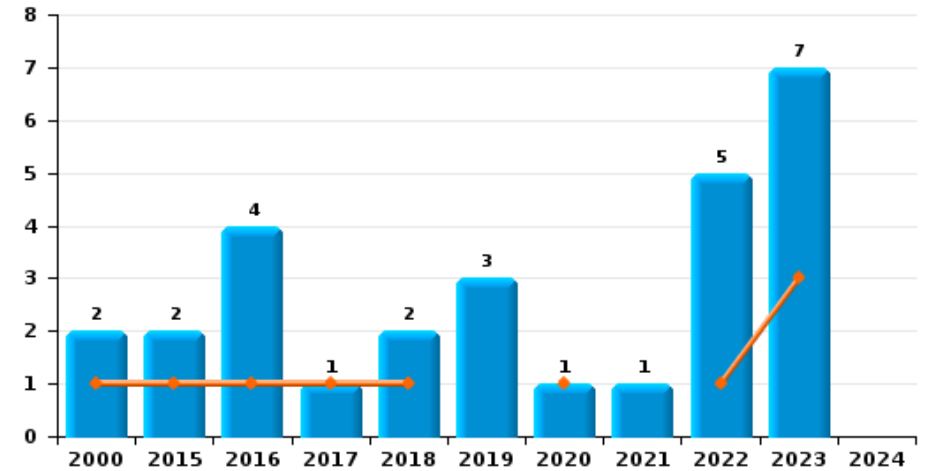
BODUKAP

| | |
|------------|---------------------------------------|
| Année | ■ |
| Semestre 1 | ■ |

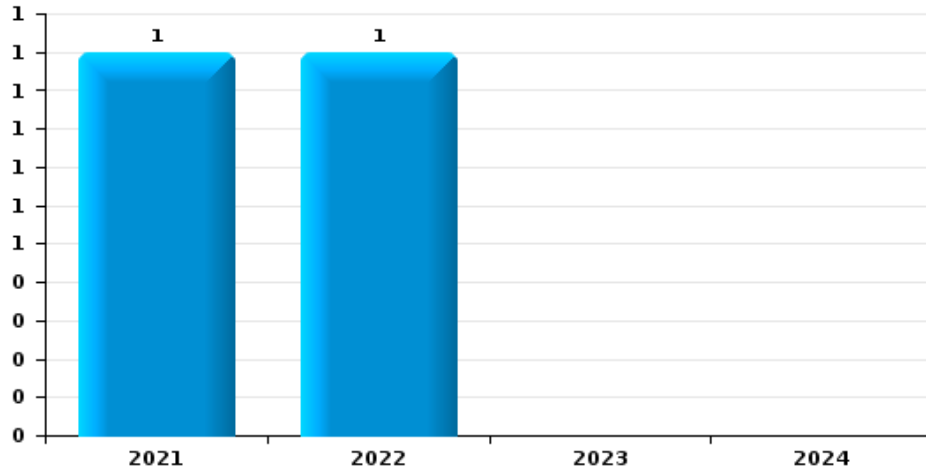
Vol de voiture



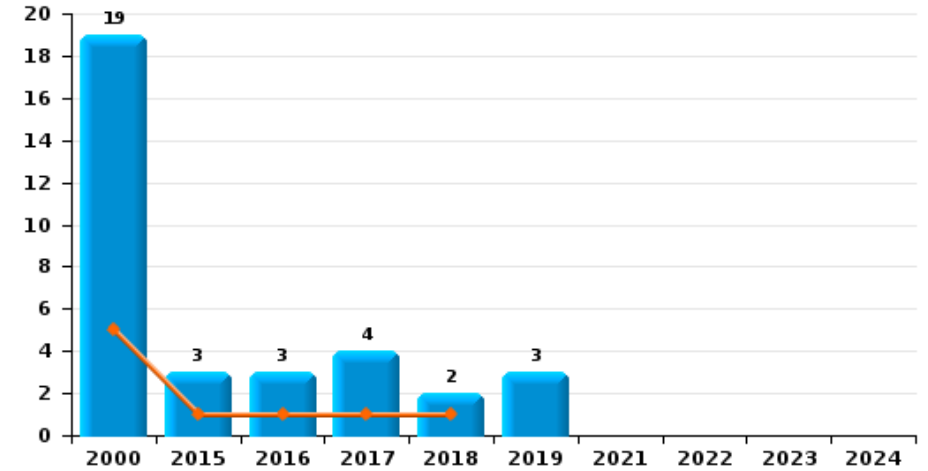
Vol de moto



Carjacking



Vol dans les garages

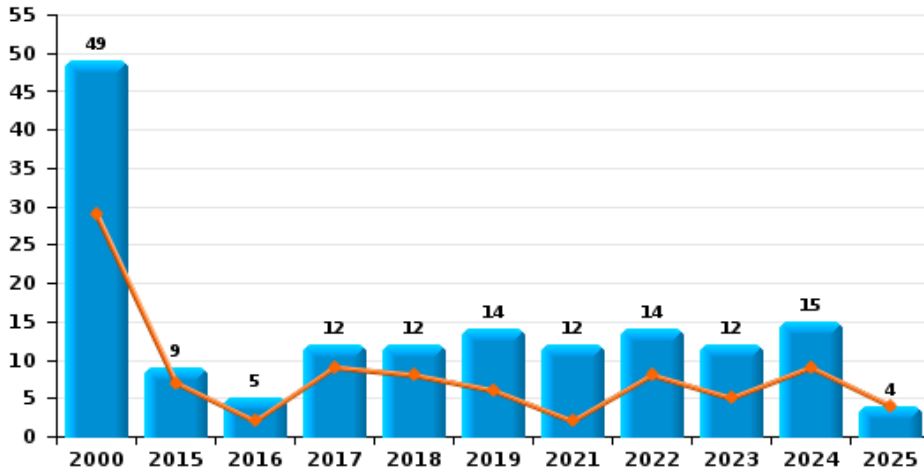




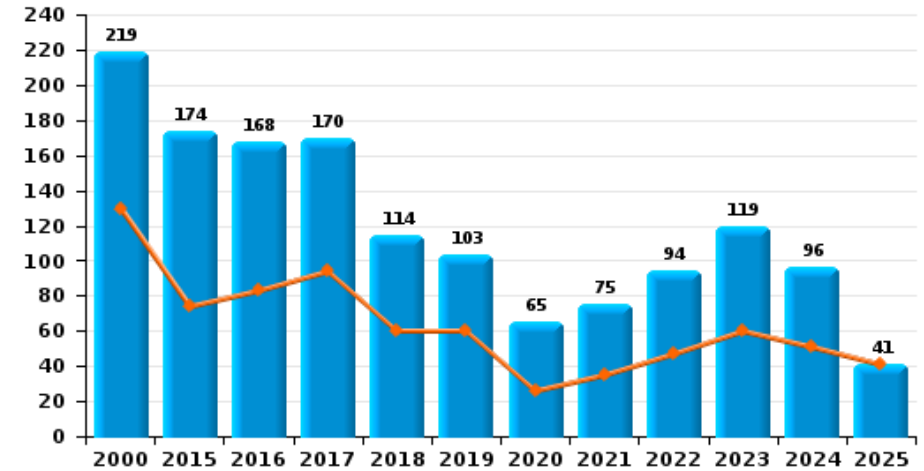
BODUKAP

Année ■
Semestre 1 ■

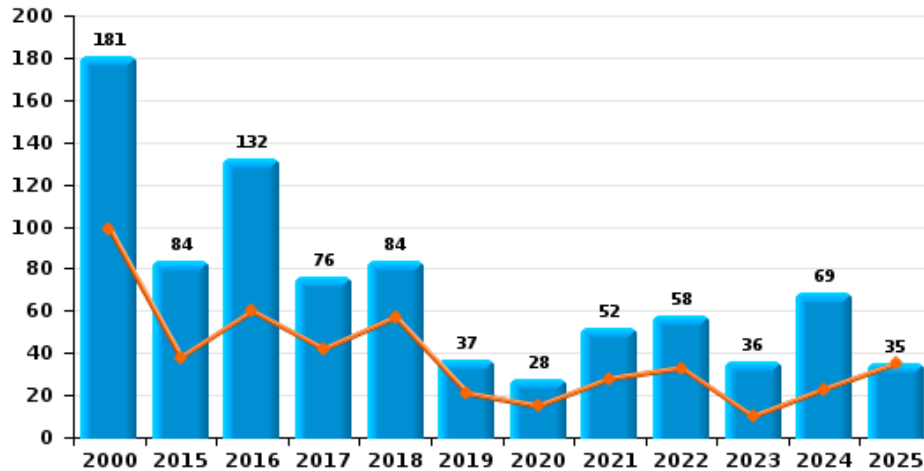
Vol de vélomoteur



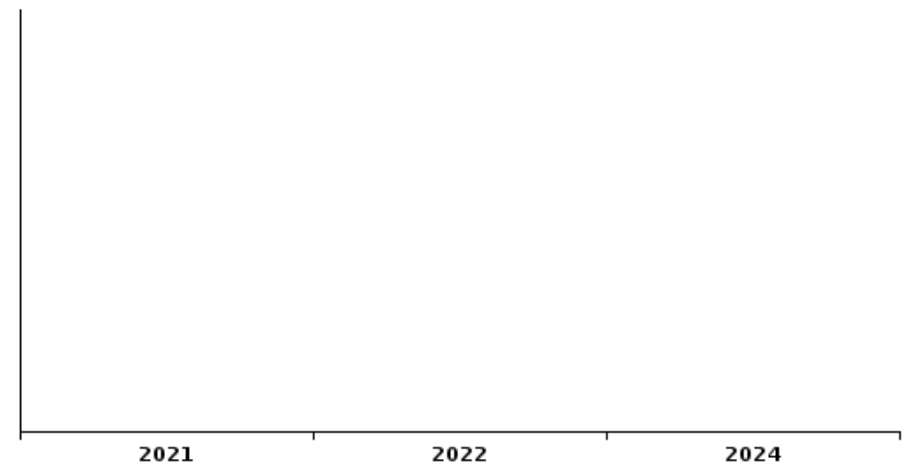
Vol de vélo



Vol dans ou sur un véhicule



Sacjacking dans une voiture

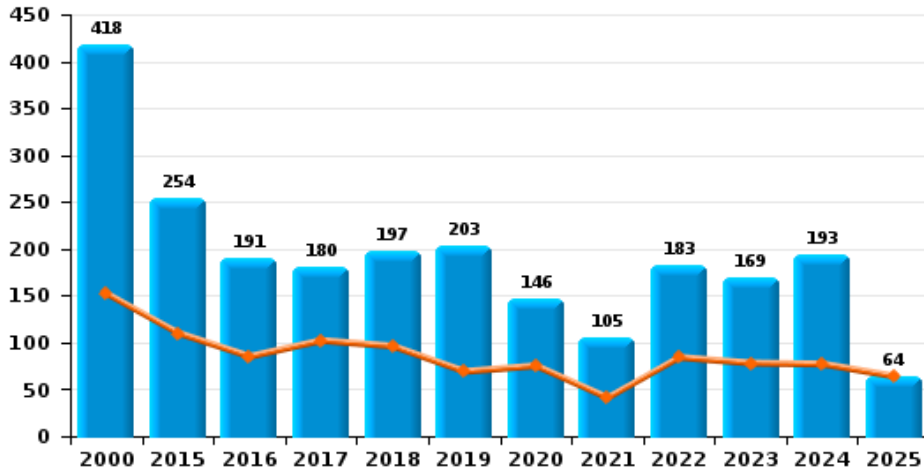




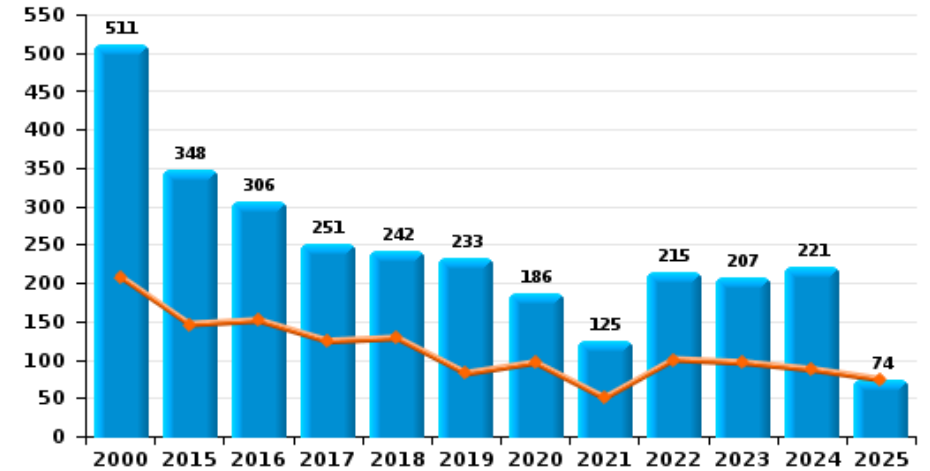
BODUKAP

Année ■
Semestre 1 ■

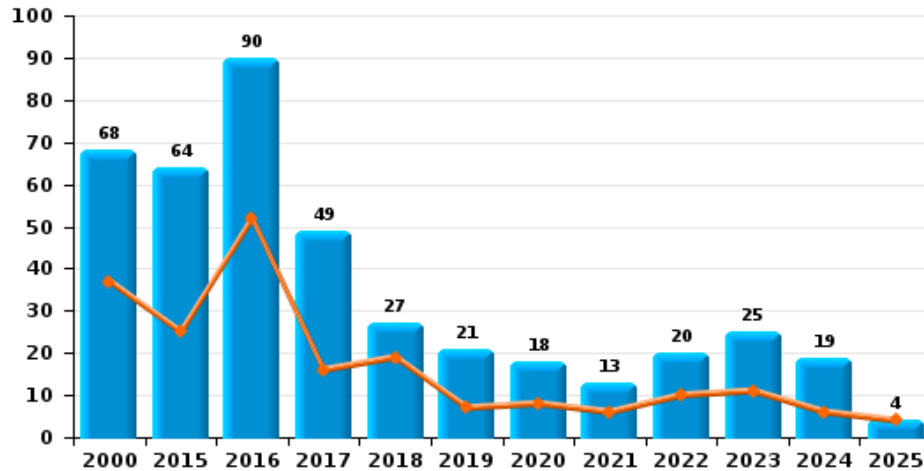
Cambrilage dans habitation



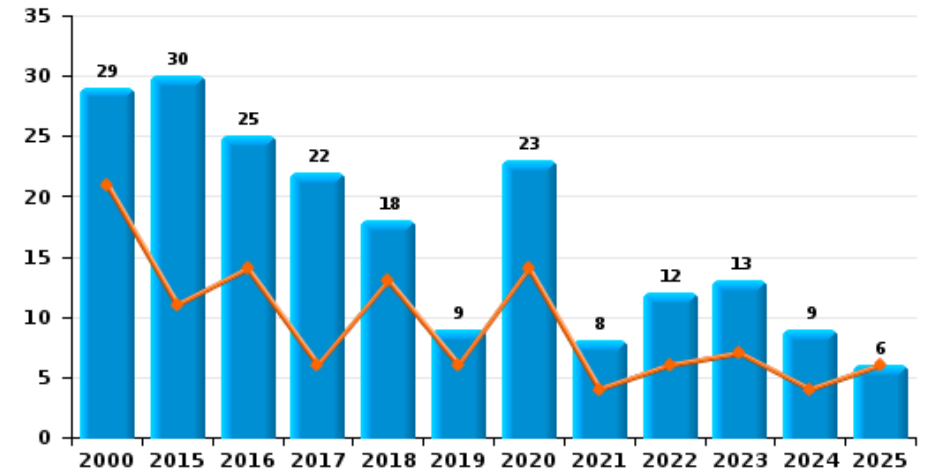
Cambrilage dans bâtiment (total)



Cambrilage ds entreprise ou commerce



Cambrilage ds service public ou bâtiment administ

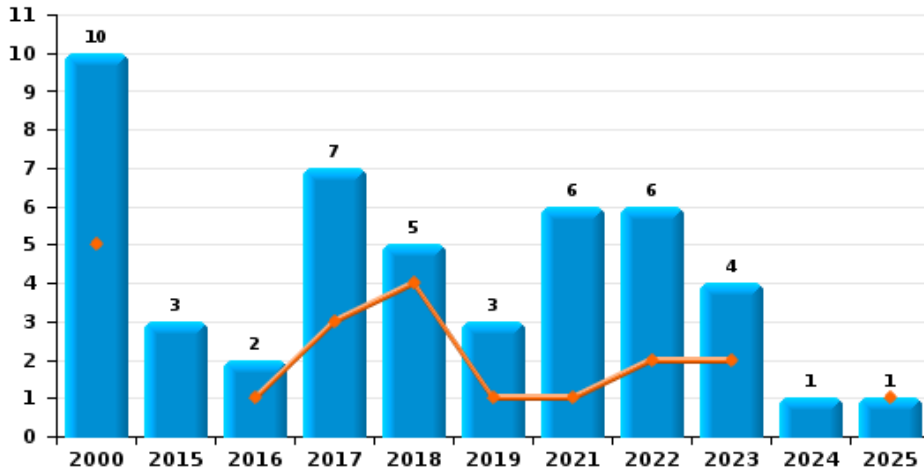




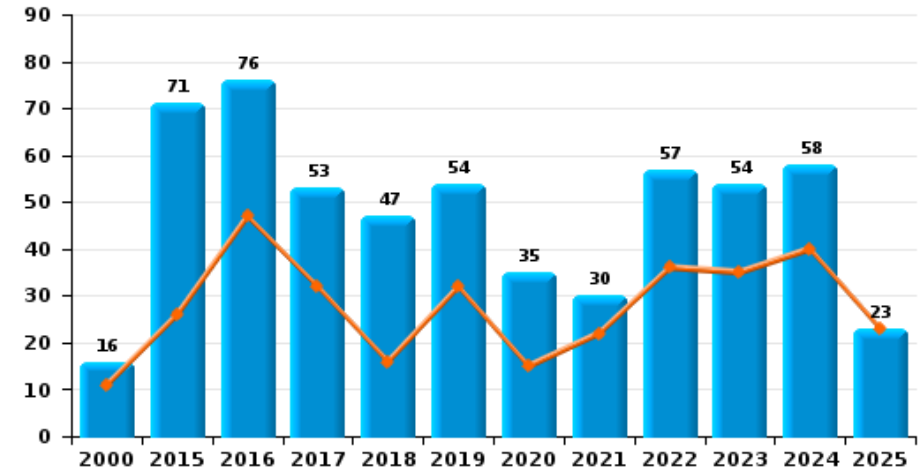
BODUKAP

Année ■
Semestre 1 ■

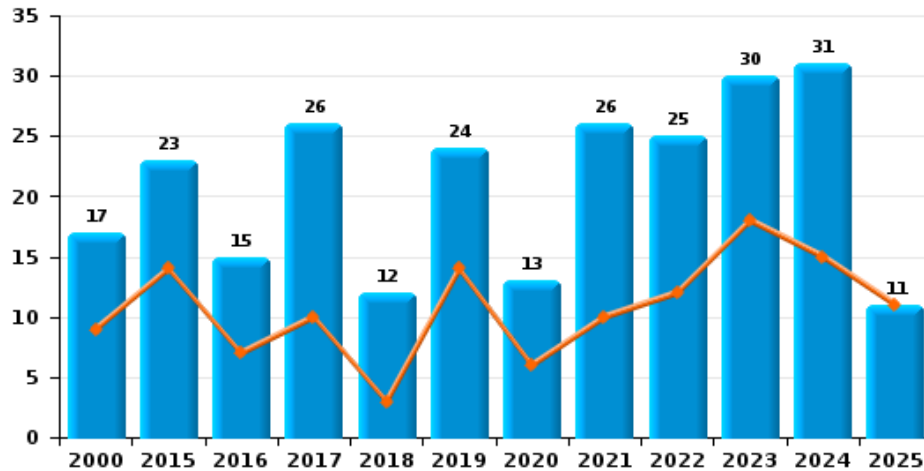
Vol à main armée



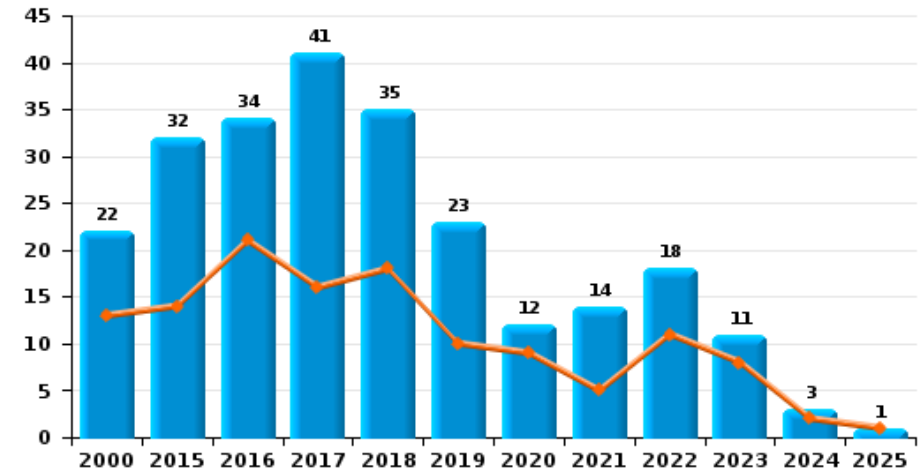
Vol à l'étalage



Vol avec violence sans arme



Vol à la tire

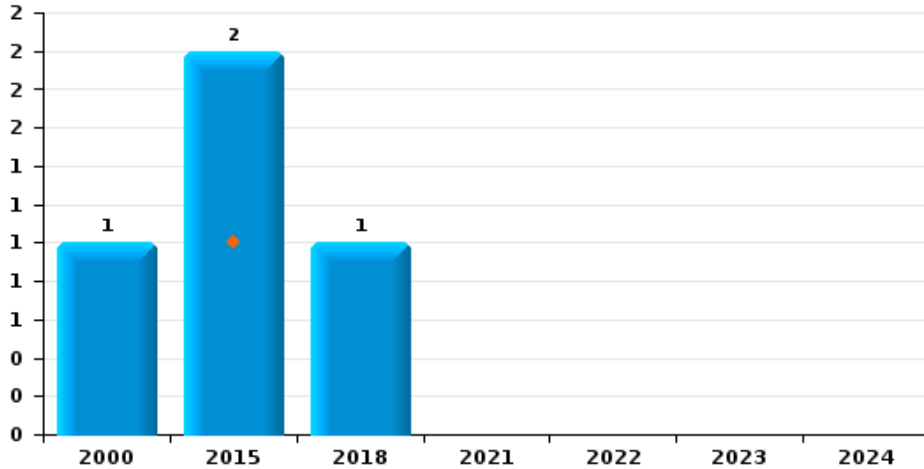




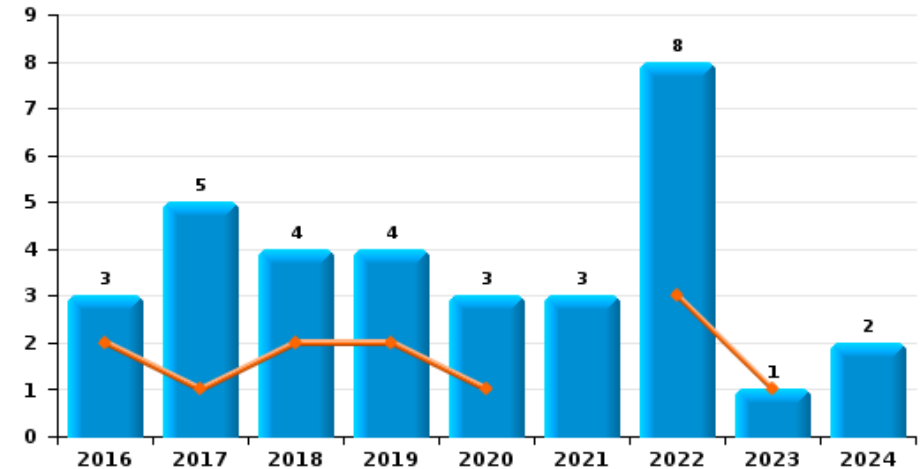
BODUKAP



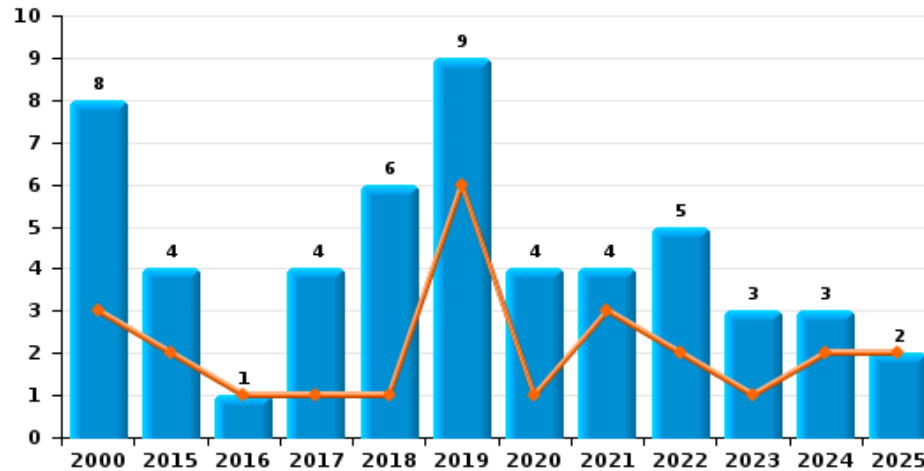
Arrachage de sac à main



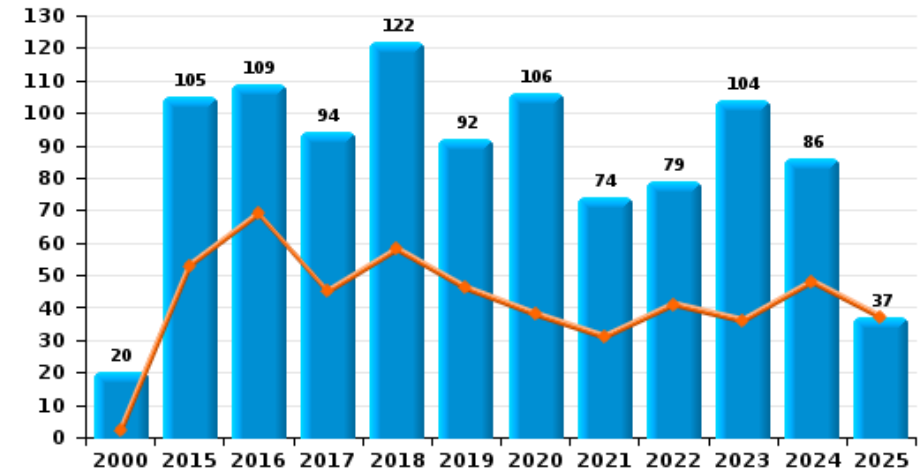
Graffiti



Vol à l'arraché



Dégradation de voiture





BODUKAP

FC Vol moyen de transport

| | | 2000 | 2015 | 2016 | 2017 | 2018 | 2019 | 2020 | 2021 | 2022 | 2023 | 2024 | 2025 |
|----------------------|--------------|-----------|-----------|-----------|-----------|-----------|-----------|----------|-----------|-----------|-----------|-----------|----------|
| Vol de voiture | Trim 1 | 25 | 5 | 1 | 1 | 1 | 2 | 3 | 3 | 2 | 3 | | 2 |
| | Trim 2 | 13 | 4 | 2 | 3 | 4 | 1 | | 1 | 1 | | 2 | 3 |
| | Trim 3 | 14 | 3 | 3 | 5 | 4 | 3 | 1 | | 3 | 1 | 2 | |
| | Trim 4 | 26 | | 4 | 4 | 2 | 5 | 3 | 5 | 3 | 3 | 4 | |
| | Total | 78 | 12 | 10 | 13 | 11 | 11 | 7 | 9 | 9 | 7 | 8 | 5 |
| Vol de moto | Trim 1 | 1 | | | | | | 1 | | 1 | 2 | | |
| | Trim 2 | | 1 | 1 | 1 | 1 | | | | | 1 | | |
| | Trim 3 | | 1 | 1 | | 1 | 1 | | | 3 | | | |
| | Trim 4 | 1 | | 2 | | | 2 | | 1 | 1 | 4 | | |
| | Total | 2 | 2 | 4 | 1 | 2 | 3 | 1 | 1 | 5 | 7 | | |
| Carjacking | Trim 4 | | | | | | | | 1 | 1 | | | |
| Total | | | | | | | | | 1 | 1 | | | |
| Homejacking | Trim 4 | 1 | | | | | | | | | | | |
| Total | 1 | | | | | | | | | | | | |
| Vol dans les garages | Trim 1 | 3 | 1 | 1 | | | | | | | | | |
| | Trim 2 | 2 | | | 1 | 1 | | | | | | | |
| | Trim 3 | 2 | 2 | 1 | 2 | | | | | | | | |
| | Trim 4 | 12 | | 1 | 1 | 1 | 3 | | | | | | |
| | Total | 19 | 3 | 3 | 4 | 2 | 3 | | | | | | |
| Vol de vélomoteur | Trim 1 | 17 | 6 | | 4 | 4 | 3 | | 1 | 5 | 2 | 2 | 2 |
| | Trim 2 | 12 | 1 | 2 | 5 | 4 | 3 | | 1 | 3 | 3 | 7 | 2 |
| | Trim 3 | 15 | 2 | 1 | 3 | 2 | 6 | | 5 | 4 | 5 | | |
| | Trim 4 | 5 | | 2 | | 2 | 2 | | 5 | 2 | 2 | 6 | |
| | Total | 49 | 9 | 5 | 12 | 12 | 14 | | 12 | 14 | 12 | 15 | 4 |



FC Vol moyen de transport

| | | 2000 | 2015 | 2016 | 2017 | 2018 | 2019 | 2020 | 2021 | 2022 | 2023 | 2024 | 2025 |
|-------------|--------|------|------|------|------|------|------|------|------|------|------|------|------|
| Vol de vélo | Trim 1 | 66 | 31 | 41 | 38 | 23 | 25 | 14 | 10 | 15 | 34 | 22 | 13 |
| | Trim 2 | 64 | 43 | 42 | 56 | 37 | 35 | 12 | 25 | 32 | 26 | 29 | 28 |
| | Trim 3 | 51 | 49 | 44 | 35 | 35 | 21 | 21 | 25 | 25 | 29 | 20 | |
| | Trim 4 | 38 | 51 | 41 | 41 | 19 | 22 | 18 | 15 | 22 | 30 | 25 | |
| Total | | 219 | 174 | 168 | 170 | 114 | 103 | 65 | 75 | 94 | 119 | 96 | 41 |



FC Cambriolage

| | | 2000 | 2015 | 2016 | 2017 | 2018 | 2019 | 2020 | 2021 | 2022 | 2023 | 2024 | 2025 |
|--|--------------|------------|------------|------------|------------|------------|------------|------------|------------|------------|------------|------------|-----------|
| Cambriolage dans habitation | Trim 1 | 88 | 68 | 41 | 53 | 48 | 37 | 59 | 16 | 50 | 50 | 56 | 31 |
| | Trim 2 | 64 | 42 | 44 | 49 | 48 | 32 | 16 | 25 | 34 | 28 | 21 | 33 |
| | Trim 3 | 50 | 52 | 44 | 30 | 35 | 43 | 34 | 22 | 24 | 32 | 37 | |
| | Trim 4 | 216 | 92 | 62 | 48 | 66 | 91 | 37 | 42 | 75 | 59 | 79 | |
| | Total | 418 | 254 | 191 | 180 | 197 | 203 | 146 | 105 | 183 | 169 | 193 | 64 |
| Cambriolage ds entreprise ou commerce | Trim 1 | 25 | 13 | 21 | 7 | 11 | 2 | 5 | 4 | 5 | 9 | 3 | 2 |
| | Trim 2 | 12 | 12 | 31 | 9 | 8 | 5 | 3 | 2 | 5 | 2 | 3 | 2 |
| | Trim 3 | 18 | 21 | 16 | 19 | 4 | 7 | 1 | 4 | 3 | 6 | 7 | |
| | Trim 4 | 13 | 18 | 22 | 14 | 4 | 7 | 9 | 3 | 7 | 8 | 6 | |
| | Total | 68 | 64 | 90 | 49 | 27 | 21 | 18 | 13 | 20 | 25 | 19 | 4 |
| Cambriolage ds service public ou bâtiment administ | Trim 1 | 12 | 7 | 8 | 2 | 6 | 2 | 5 | 2 | 4 | 4 | | 2 |
| | Trim 2 | 9 | 4 | 6 | 4 | 7 | 4 | 9 | 2 | 2 | 3 | 4 | 4 |
| | Trim 3 | 4 | 9 | 4 | 14 | 3 | 1 | 5 | 2 | 3 | 3 | 3 | |
| | Trim 4 | 4 | 10 | 7 | 2 | 2 | 2 | 4 | 2 | 3 | 3 | 2 | |
| | Total | 29 | 30 | 25 | 22 | 18 | 9 | 23 | 8 | 12 | 13 | 9 | 6 |
| Vol au bélier | Trim 3 | 1 | | | | | | | | | | | |
| | Trim 4 | | | | | | | 1 | | | | | |
| | Total | 1 | | | | | | 1 | | | | | |
| Cambriolage dans bâtiment (total) | Trim 1 | 124 | 88 | 70 | 62 | 65 | 41 | 68 | 21 | 59 | 63 | 59 | 35 |
| | Trim 2 | 84 | 58 | 81 | 62 | 63 | 41 | 28 | 29 | 41 | 33 | 28 | 39 |
| | Trim 3 | 72 | 82 | 64 | 63 | 42 | 51 | 40 | 28 | 30 | 41 | 47 | |
| | Trim 4 | 231 | 120 | 91 | 64 | 72 | 100 | 50 | 47 | 85 | 70 | 87 | |
| | Total | 511 | 348 | 306 | 251 | 242 | 233 | 186 | 125 | 215 | 207 | 221 | 74 |



FC Vol autre

| | | 2000 | 2015 | 2016 | 2017 | 2018 | 2019 | 2020 | 2021 | 2022 | 2023 | 2024 | 2025 |
|-----------------------------|--------------|------------|-----------|------------|-----------|-----------|-----------|-----------|-----------|-----------|-----------|-----------|-----------|
| Vol à main armée | Trim 1 | 4 | | | 3 | 4 | | | | 1 | | | |
| | Trim 2 | 1 | | 1 | | | 1 | | 1 | 1 | 2 | | 1 |
| | Trim 3 | 1 | 2 | | 2 | | | | 2 | | 1 | | |
| | Trim 4 | 4 | 1 | 1 | 2 | 1 | 2 | | 3 | 4 | 1 | 1 | |
| | Total | 10 | 3 | 2 | 7 | 5 | 3 | | 6 | 6 | 4 | 1 | 1 |
| Vol avec violence sans arme | Trim 1 | 5 | 4 | 3 | 5 | 2 | 5 | 2 | 5 | 4 | 7 | 9 | 4 |
| | Trim 2 | 4 | 10 | 4 | 5 | 1 | 9 | 4 | 5 | 8 | 11 | 6 | 7 |
| | Trim 3 | 2 | 5 | 7 | 8 | 3 | 5 | 3 | 9 | 6 | 4 | 10 | |
| | Trim 4 | 6 | 4 | 1 | 8 | 6 | 5 | 4 | 7 | 7 | 8 | 6 | |
| | Total | 17 | 23 | 15 | 26 | 12 | 24 | 13 | 26 | 25 | 30 | 31 | 11 |
| Vol dans ou sur un véhicule | Trim 1 | 58 | 22 | 28 | 23 | 31 | 11 | 8 | 22 | 18 | 4 | 8 | 9 |
| | Trim 2 | 41 | 16 | 32 | 19 | 26 | 10 | 7 | 6 | 15 | 6 | 15 | 26 |
| | Trim 3 | 28 | 30 | 38 | 14 | 9 | 10 | 9 | 10 | 17 | 10 | 23 | |
| | Trim 4 | 54 | 16 | 34 | 20 | 18 | 6 | 4 | 14 | 8 | 16 | 23 | |
| | Total | 181 | 84 | 132 | 76 | 84 | 37 | 28 | 52 | 58 | 36 | 69 | 35 |
| Vol d'armes et explosifs | Trim 1 | 2 | | | 4 | | 2 | 2 | | | | | 2 |
| | Trim 2 | | 3 | | 1 | 2 | | | 2 | | | | 1 |
| | Trim 3 | | | 2 | 1 | | 1 | 1 | | | 1 | 2 | |
| | Trim 4 | 2 | 3 | 3 | 1 | 1 | 1 | | | | | 1 | |
| | Total | 4 | 6 | 5 | 7 | 3 | 4 | 3 | 2 | | 1 | 3 | 3 |
| Arrachage de sac à main | Trim 1 | | 1 | | | | | | | | | | |
| | Trim 4 | 1 | 1 | | | 1 | | | | | | | |
| | Total | 1 | 2 | | | 1 | | | | | | | |



FC Vol autre

| | | 2000 | 2015 | 2016 | 2017 | 2018 | 2019 | 2020 | 2021 | 2022 | 2023 | 2024 | 2025 |
|-----------------|--------------|-----------|-----------|-----------|-----------|-----------|-----------|-----------|-----------|-----------|-----------|-----------|-----------|
| Vol à l'arraché | Trim 1 | 1 | 1 | | 1 | | 4 | 1 | 1 | 1 | | 1 | 2 |
| | Trim 2 | 2 | 1 | 1 | | 1 | 2 | | 2 | 1 | 1 | 1 | |
| | Trim 3 | 4 | 1 | | 2 | 1 | 2 | 2 | 1 | 1 | 1 | | |
| | Trim 4 | 1 | 1 | | 1 | 4 | 1 | 1 | | 2 | 1 | 1 | |
| | Total | 8 | 4 | 1 | 4 | 6 | 9 | 4 | 4 | 5 | 3 | 3 | 2 |
| Vol à la tire | Trim 1 | 8 | 8 | 12 | 8 | 11 | 6 | 3 | 4 | 5 | 3 | 1 | |
| | Trim 2 | 5 | 6 | 9 | 8 | 7 | 4 | 6 | 1 | 6 | 5 | 1 | 1 |
| | Trim 3 | 3 | 9 | 5 | 8 | 10 | 4 | 1 | 3 | 3 | 2 | 1 | |
| | Trim 4 | 6 | 9 | 8 | 17 | 7 | 9 | 2 | 6 | 4 | 1 | | |
| | Total | 22 | 32 | 34 | 41 | 35 | 23 | 12 | 14 | 18 | 11 | 3 | 1 |
| Vol à l'étalage | Trim 1 | 7 | 16 | 23 | 18 | 6 | 16 | 10 | 11 | 22 | 26 | 14 | 8 |
| | Trim 2 | 4 | 10 | 24 | 14 | 10 | 16 | 5 | 11 | 14 | 9 | 26 | 15 |
| | Trim 3 | 3 | 20 | 13 | 15 | 14 | 12 | 10 | 1 | 4 | 12 | 13 | |
| | Trim 4 | 2 | 25 | 16 | 6 | 17 | 10 | 10 | 7 | 17 | 7 | 5 | |
| | Total | 16 | 71 | 76 | 53 | 47 | 54 | 35 | 30 | 57 | 54 | 58 | 23 |
| Vol par ruse | Trim 1 | 2 | 3 | 2 | 5 | 4 | 3 | 3 | 3 | 2 | | 2 | |
| | Trim 2 | | 3 | | 1 | 3 | 2 | 1 | | 2 | 5 | 2 | 3 |
| | Trim 3 | 2 | | 2 | 1 | 2 | 3 | 3 | 2 | 2 | 2 | 1 | |
| | Trim 4 | 7 | 4 | 5 | 3 | 1 | 4 | 6 | 6 | 2 | 2 | 1 | |
| | Total | 11 | 10 | 9 | 10 | 10 | 12 | 13 | 11 | 8 | 9 | 6 | 3 |
| Vol de métaux | Trim 1 | 2 | 1 | 5 | 4 | | 2 | 2 | | 2 | | 2 | 1 |
| | Trim 2 | 1 | 1 | 1 | 2 | 1 | | 1 | 3 | 2 | 2 | 3 | 3 |
| | Trim 3 | 1 | 1 | | | | 3 | | | 4 | 3 | 4 | |
| | Trim 4 | | 1 | 1 | | 2 | 4 | 1 | 3 | 2 | 1 | 2 | |
| | Total | 4 | 4 | 7 | 6 | 3 | 9 | 4 | 6 | 10 | 6 | 11 | 4 |



FC Vol autre

| | | 2000 | 2015 | 2016 | 2017 | 2018 | 2019 | 2020 | 2021 | 2022 | 2023 | 2024 | 2025 |
|-----------------------|--------------|----------|----------|-----------|----------|-----------|----------|----------|-----------|----------|-----------|-----------|----------|
| Vol sur les chantiers | Trim 1 | | 2 | 7 | 2 | 3 | | 3 | 2 | 2 | 4 | 2 | 6 |
| | Trim 2 | 5 | 2 | 8 | | 6 | 2 | 2 | 7 | | 5 | 4 | 3 |
| | Trim 3 | 1 | | 9 | 1 | 4 | 1 | 2 | 3 | 5 | 5 | 4 | |
| | Trim 4 | 1 | | 2 | 3 | 1 | 4 | 1 | 1 | 2 | 3 | 5 | |
| | Total | 7 | 4 | 26 | 6 | 14 | 7 | 8 | 13 | 9 | 17 | 15 | 9 |
| Home-invasion | Trim 2 | | | | | | | | 1 | | | | |
| | Trim 3 | | | | | | | | 1 | | | | |
| | Trim 4 | | | | | | | 1 | | | | | |
| | Total | | | | | | | 1 | 2 | | | | |
| Vol d'animaux | Trim 1 | 1 | | 1 | 1 | | | 1 | | | | | |
| | Trim 2 | 2 | | | 1 | | | | | | | 1 | |
| | Trim 3 | | 1 | 1 | | 2 | 2 | | 3 | | | | |
| | Trim 4 | 3 | 1 | 1 | | | 3 | | 1 | | 1 | | |
| | Total | 6 | 2 | 3 | 2 | 3 | 5 | 1 | 4 | | 1 | 1 | |
| Vol de cargaison | Trim 2 | | | | | | | | | | | | 1 |
| | Trim 3 | | | | | | | | | | | 1 | |
| | Trim 4 | | 1 | | | | | | | | | 1 | |
| | Total | | 1 | | | | | | | | | 2 | 1 |



Criminalité ICT

| | | 2000 | 2015 | 2016 | 2017 | 2018 | 2019 | 2020 | 2021 | 2022 | 2023 | 2024 | 2025 |
|-------------------------------|-----------------|--------|------|------|------|------|------|------|------|------|------|------|------|
| Fraude de cartes de paiements | Trim 1 | | 8 | 9 | 5 | 5 | 3 | 7 | 1 | 5 | 2 | 6 | 2 |
| | Trim 2 | | 2 | 2 | 1 | 5 | 4 | 7 | 1 | 3 | 8 | 16 | 24 |
| | Trim 3 | | 5 | 2 | 7 | 1 | 13 | 2 | 1 | 4 | 13 | 12 | |
| | Trim 4 | | 3 | 1 | 4 | 5 | 16 | 2 | 5 | 8 | 12 | 14 | |
| | Total | | 18 | 14 | 17 | 16 | 36 | 18 | 8 | 20 | 35 | 48 | 26 |
| Phishing | Trim 1 | | 1 | | | 4 | | 15 | 1 | | 15 | 12 | 25 |
| | Trim 2 | | 1 | | 1 | 2 | 5 | 8 | 1 | 1 | 15 | 19 | 37 |
| | Trim 3 | | | | | 3 | 6 | 1 | 4 | | 28 | 15 | |
| | Trim 4 | | | | 1 | 2 | 10 | 2 | 7 | 6 | 14 | 15 | |
| | Total | | 2 | | 2 | 11 | 21 | 26 | 13 | 7 | 72 | 61 | 62 |
| Ransomware | Trim 1 | | | | 1 | | | | 1 | | | | |
| | Trim 2 | | | | | 1 | | | 2 | | | | |
| | Trim 4 | | | | 1 | | | | 1 | | | | |
| | Total | | | | 2 | 1 | | | 4 | | | | |
| | Shouldersurfing | Trim 1 | | 3 | | | 1 | | 1 | | | | |
| Trim 3 | | | | | 4 | | | | 1 | | | 1 | |
| Trim 4 | | | | | 1 | | 1 | | | 1 | | | |
| Total | | | 3 | | 5 | 1 | 1 | 1 | 1 | 1 | | 1 | |
| Skimming | | Trim 1 | | | | | | | | 1 | 1 | | |
| | Trim 2 | | | | | | 1 | | | | | 1 | |
| | Trim 3 | | | 1 | | | 2 | | | | | | |
| | Trim 4 | | | | | | | | 1 | | 1 | | |
| | Total | | | 1 | | | 3 | | 2 | 1 | 1 | 1 | |



FC Autre

| | | 2000 | 2015 | 2016 | 2017 | 2018 | 2019 | 2020 | 2021 | 2022 | 2023 | 2024 | 2025 |
|---|--------------|-----------|------------|------------|-----------|------------|-----------|------------|-----------|-----------|------------|-----------|-----------|
| Violence contre les métiers d'intérêt général | Trim 1 | | 2 | 1 | 2 | 2 | 3 | 1 | 5 | 2 | 1 | 4 | 3 |
| | Trim 2 | | 2 | 1 | 1 | | | 3 | 2 | | 6 | 1 | 6 |
| | Trim 3 | 2 | 1 | 2 | 2 | 2 | 5 | 1 | | 2 | 2 | 3 | |
| | Trim 4 | | 2 | 4 | 3 | 2 | 2 | | 4 | 1 | 2 | 1 | |
| | Total | 2 | 7 | 8 | 8 | 6 | 10 | 5 | 11 | 5 | 11 | 9 | 9 |
| Viol collectif | Trim 2 | | | 1 | | | | 1 | | | | 1 | |
| | Trim 3 | | | | | | | 2 | | | | | |
| | Trim 4 | | | | | | | | | | 1 | | |
| | Total | | | 1 | | | | 3 | | | 1 | 1 | |
| Graffiti | Trim 1 | | | 1 | | | | 1 | | 3 | 1 | | |
| | Trim 2 | | | 1 | 1 | 2 | 2 | | | | | | |
| | Trim 3 | | | | 3 | | 2 | | 2 | 4 | | 2 | |
| | Trim 4 | | | 1 | 1 | 2 | | 2 | 1 | 1 | | | |
| | Total | | | 3 | 5 | 4 | 4 | 3 | 3 | 8 | 1 | 2 | |
| Dégradation de voiture | Trim 1 | 1 | 32 | 25 | 28 | 22 | 15 | 24 | 19 | 25 | 10 | 33 | 19 |
| | Trim 2 | 1 | 21 | 44 | 17 | 36 | 31 | 14 | 12 | 16 | 26 | 15 | 18 |
| | Trim 3 | 4 | 24 | 23 | 23 | 25 | 19 | 18 | 13 | 20 | 25 | 26 | |
| | Trim 4 | 14 | 28 | 17 | 26 | 39 | 27 | 50 | 30 | 18 | 43 | 12 | |
| | Total | 20 | 105 | 109 | 94 | 122 | 92 | 106 | 74 | 79 | 104 | 86 | 37 |
| Rixe au couteau | Trim 1 | | | 2 | | 1 | | | 1 | 2 | 1 | | |
| | Trim 2 | | 1 | | 1 | | | 2 | 1 | | | 2 | 2 |
| | Trim 3 | | | | 2 | 1 | | 2 | | | | 1 | |
| | Trim 4 | | | | | | 2 | | | 2 | | 1 | |
| | Total | | 1 | 2 | 3 | 2 | 2 | 4 | 2 | 4 | 1 | 4 | 2 |



PH Violence intrafamiliale (VIF)

| | | 2000 | 2015 | 2016 | 2017 | 2018 | 2019 | 2020 | 2021 | 2022 | 2023 | 2024 | 2025 |
|--|--------------|-----------|-----------|-----------|-----------|-----------|-----------|-----------|-----------|-----------|-----------|-----------|-----------|
| VIF: physique, dans le couple | Trim 1 | 4 | 18 | 16 | 13 | 9 | 15 | 25 | 20 | 21 | 26 | 22 | 14 |
| | Trim 2 | 4 | 14 | 14 | 18 | 16 | 21 | 15 | 18 | 22 | 26 | 29 | 16 |
| | Trim 3 | 7 | 13 | 18 | 22 | 22 | 20 | 20 | 18 | 24 | 26 | 19 | |
| | Trim 4 | 8 | 17 | 18 | 11 | 13 | 27 | 21 | 20 | 18 | 20 | 22 | |
| | Total | 23 | 62 | 66 | 64 | 60 | 83 | 81 | 76 | 85 | 98 | 92 | 30 |
| VIF: physique, envers des descendants | Trim 1 | | | 2 | 1 | 7 | 3 | 3 | 4 | 3 | 5 | 2 | 3 |
| | Trim 2 | 1 | 2 | 1 | 1 | 4 | 3 | 3 | 3 | 2 | 4 | 6 | 2 |
| | Trim 3 | 1 | 5 | 2 | 5 | 6 | 2 | 2 | 2 | 1 | 4 | 8 | |
| | Trim 4 | | 4 | 4 | 1 | 3 | 1 | 8 | 4 | 2 | 4 | 4 | |
| | Total | 2 | 11 | 9 | 8 | 20 | 9 | 16 | 13 | 8 | 17 | 20 | 5 |
| VIF: physique, envers d'autres membres | Trim 1 | 7 | | 4 | 6 | 3 | 1 | 7 | 4 | 3 | 6 | 4 | 2 |
| | Trim 2 | 11 | 5 | 4 | 2 | 3 | 6 | 7 | 8 | 4 | 1 | 4 | 5 |
| | Trim 3 | 6 | 3 | 3 | 3 | 5 | 8 | 2 | 7 | 5 | 5 | 5 | |
| | Trim 4 | 8 | 2 | 4 | 2 | 5 | 3 | 8 | 5 | 6 | 5 | 4 | |
| | Total | 32 | 10 | 15 | 13 | 16 | 18 | 24 | 24 | 18 | 17 | 17 | 7 |
| VIF: sexuelle, dans le couple | Trim 1 | | | | 1 | | | | 1 | | | | |
| | Trim 2 | | | | | | | | | | 1 | 1 | |
| | Trim 3 | | | | | | 1 | | 1 | 1 | | | |
| | Trim 4 | | | | 1 | | | | | | | | |
| | Total | | | | 2 | | 1 | | 2 | 1 | 1 | 1 | |
| VIF: sexuelle, envers des descendants | Trim 1 | | | | | | 1 | 1 | 2 | 1 | | | |
| | Trim 2 | | 1 | 1 | 1 | 1 | 2 | 1 | 1 | | | | |
| | Trim 3 | | 1 | 1 | | 1 | | 1 | 1 | | | | |
| | Trim 4 | | | | 1 | | 1 | | 1 | | | | |
| | Total | | 2 | 2 | 2 | 2 | 4 | 3 | 5 | 1 | | | |



PH Violence intrafamiliale (VIF)

| | | 2000 | 2015 | 2016 | 2017 | 2018 | 2019 | 2020 | 2021 | 2022 | 2023 | 2024 | 2025 |
|---|--------------|-----------|-----------|-----------|-----------|-----------|-----------|-----------|-----------|-----------|-----------|-----------|-----------|
| VIF: sexuelle, envers d'autres membres | Trim 2 | | | | | | | 1 | | | | | |
| | Trim 4 | | | | | | 1 | | | | | | |
| | Total | | | | | | 1 | 1 | | | | | |
| VIF: psychique, dans le couple | Trim 1 | 17 | 6 | 9 | 26 | 5 | 9 | 13 | 19 | 11 | 12 | 15 | 11 |
| | Trim 2 | 15 | 8 | 16 | 27 | 11 | 14 | 5 | 11 | 26 | 12 | 14 | 14 |
| | Trim 3 | 10 | 12 | 22 | 9 | 5 | 17 | 10 | 12 | 16 | 12 | 13 | |
| | Trim 4 | 14 | 10 | 13 | 16 | 12 | 22 | 21 | 19 | 10 | 14 | 16 | |
| | Total | 56 | 36 | 60 | 78 | 33 | 62 | 49 | 61 | 63 | 50 | 58 | 25 |
| VIF: psychique, envers des descendants | Trim 1 | | 1 | 2 | | 1 | 1 | 2 | 1 | 2 | | 3 | 2 |
| | Trim 2 | | | 2 | | 1 | 1 | | | 3 | 3 | 1 | 1 |
| | Trim 3 | | | 1 | | | 3 | 2 | 2 | 2 | 1 | | |
| | Trim 4 | | | | | | 2 | 1 | 2 | 1 | 1 | 1 | |
| | Total | | 1 | 5 | | 2 | 7 | 5 | 5 | 8 | 5 | 5 | 3 |
| VIF: psychique, envers d'autres membres | Trim 1 | | 2 | | 1 | 1 | 1 | 1 | 5 | 1 | 1 | 1 | 1 |
| | Trim 2 | | 1 | 2 | | | 5 | 3 | 1 | 1 | | 1 | 1 |
| | Trim 3 | | | 3 | 1 | | | 1 | 3 | | | 1 | |
| | Trim 4 | | | | 1 | | 3 | 5 | 3 | 1 | 2 | 2 | |
| | Total | | 3 | 5 | 3 | 1 | 9 | 10 | 12 | 3 | 3 | 5 | 2 |
| VIF: économique, dans le couple | Trim 1 | | 1 | 1 | | 1 | | 2 | 1 | 1 | 1 | 2 | 1 |
| | Trim 2 | | 1 | 6 | | | 4 | 1 | 3 | 1 | 1 | 1 | |
| | Trim 3 | | | 1 | 1 | 2 | 1 | | 1 | 2 | 4 | 1 | |
| | Trim 4 | | | 1 | 1 | 2 | 2 | 1 | 5 | 1 | 1 | 1 | |
| | Total | | 2 | 9 | 2 | 5 | 7 | 4 | 10 | 5 | 7 | 5 | 1 |



PH Violence intrafamiliale (VIF)

| | | 2000 | 2015 | 2016 | 2017 | 2018 | 2019 | 2020 | 2021 | 2022 | 2023 | 2024 | 2025 |
|---|--------------|-----------|----------|----------|----------|-----------|----------|----------|----------|----------|----------|----------|----------|
| VIF: économique, envers des descendants | Trim 1 | | | | | | 1 | | 1 | | | | |
| | Trim 2 | | | | 1 | | | 3 | | | | | 1 |
| | Trim 3 | | | 1 | | | | | | 1 | | | |
| | Trim 4 | | | | 2 | 1 | | | | | | | |
| | Total | | | | 1 | 3 | 2 | 3 | 1 | 1 | | | 1 |
| VIF: économique, envers d'autres membres | Trim 1 | 4 | 3 | 1 | | 3 | | 1 | 2 | 1 | 1 | 1 | 1 |
| | Trim 2 | 5 | | 4 | 1 | 1 | 2 | 2 | 2 | | 1 | 3 | 4 |
| | Trim 3 | 4 | 1 | 1 | 2 | 4 | 2 | | 3 | 2 | 2 | | |
| | Trim 4 | 4 | 1 | | 3 | 2 | 3 | 2 | | 2 | 1 | 2 | |
| | Total | 17 | 5 | 6 | 6 | 10 | 7 | 5 | 7 | 5 | 5 | 6 | 5 |



PH Hormones et dopage

| | | 2000 | 2015 | 2016 | 2017 | 2018 | 2019 | 2020 | 2021 | 2022 | 2023 | 2024 | 2025 |
|-----------------------|--------|------|------|------|------|------|------|------|------|------|------|------|------|
| Dopage humain | Trim 1 | | 5 | 3 | 3 | 2 | | 3 | | | 2 | 1 | 1 |
| | Trim 2 | | | 2 | | | | | | | | | 1 |
| | Trim 3 | | | | | 3 | 1 | 1 | | 1 | | 2 | |
| | Trim 4 | | | 1 | 1 | 2 | | | 2 | 1 | 2 | | |
| Total | | | 5 | 6 | 4 | 7 | 1 | 4 | 2 | 2 | 4 | 3 | 2 |
| Engraissement illégal | Trim 1 | | 1 | | | | | | | | | | |
| | Total | | 1 | | | | | | | | | | |



PH Drogues

| | | 2000 | 2015 | 2016 | 2017 | 2018 | 2019 | 2020 | 2021 | 2022 | 2023 | 2024 | 2025 |
|---------------------------------------|--------------|----------|----------|-----------|----------|----------|----------|-----------|----------|-----------|----------|----------|----------|
| Vente de cocaïne | Trim 1 | | | 4 | 2 | 4 | 2 | 1 | 3 | 1 | 2 | 2 | 2 |
| | Trim 2 | 2 | | | 3 | | 5 | 2 | | 3 | | 2 | 5 |
| | Trim 3 | | | 2 | 2 | | | 1 | 1 | 5 | 3 | 4 | |
| | Trim 4 | | | 3 | 2 | | | 1 | 3 | 4 | 4 | 1 | |
| | Total | 2 | | 9 | 9 | 4 | 7 | 5 | 7 | 13 | 9 | 9 | 7 |
| Import-export de cocaïne | Trim 1 | | | | | | | | | 1 | | | |
| | Trim 3 | | | 2 | | | | | 1 | | | | |
| | Trim 4 | | | 1 | | | | | | | | | |
| | Total | | | 3 | | | | | 1 | 1 | | | |
| Production de drogues synthétiques | Trim 1 | | | | 1 | | | | 1 | | 1 | | |
| | Trim 2 | | | 1 | | | | | | | | | 2 |
| | Trim 3 | | 3 | 1 | | | | | | | | 1 | |
| | Trim 4 | | | | | | 1 | | | 1 | | | |
| | Total | | 3 | 2 | 1 | | 1 | | 1 | 1 | 1 | 1 | 2 |
| Import-export de drogues synthétiques | Trim 1 | 1 | 1 | | | | | 1 | | | | | |
| | Trim 2 | | | | | | | | | 1 | | 1 | |
| | Trim 3 | 1 | | 1 | | | | | | | | | |
| | Trim 4 | | | 2 | | | | | | | | | |
| | Total | 2 | 1 | 3 | | | | | 1 | 1 | | 1 | |
| Vente de drogues synthétiques | Trim 1 | 1 | 1 | 3 | 2 | | 2 | 3 | 2 | | | 1 | |
| | Trim 2 | 2 | 2 | 2 | | | 3 | 5 | 1 | 2 | 1 | | 1 |
| | Trim 3 | 1 | 3 | 1 | 2 | | 2 | 1 | 1 | | 1 | 1 | |
| | Trim 4 | | 1 | 8 | 1 | 3 | 1 | 3 | | 1 | 5 | 2 | |
| | Total | 4 | 7 | 14 | 5 | 3 | 8 | 12 | 4 | 3 | 7 | 4 | 1 |



PH Drogues

| | | 2000 | 2015 | 2016 | 2017 | 2018 | 2019 | 2020 | 2021 | 2022 | 2023 | 2024 | 2025 |
|--------------------------------------|--------|------|-----------|----------|----------|----------|----------|----------|----------|----------|----------|----------|----------|
| Production de cannabis (culture) | Trim 1 | | 2 | 1 | | | 1 | 1 | 1 | | 2 | 1 | 1 |
| | Trim 2 | | 2 | 1 | 1 | 1 | | 2 | 2 | 3 | | | 2 |
| | Trim 3 | | 2 | 1 | 3 | 4 | 4 | 5 | 1 | 2 | 2 | 3 | |
| | Trim 4 | | 6 | | 2 | 2 | 2 | | 2 | | 3 | 2 | |
| Total | | | 12 | 3 | 6 | 7 | 7 | 8 | 6 | 5 | 7 | 6 | 3 |
| Vente de cannabis en grande quantité | Trim 1 | | | | | | | | | | | | 1 |
| | Trim 3 | | | | | 2 | | | | | | | |
| | Trim 4 | | | | | | | | | 1 | | | |
| Total | | | | | | 2 | | | | 1 | | | 1 |
| Vente-traffic d héroïne | Trim 1 | | | 1 | | | | | | | | | 1 |
| | Trim 4 | | | | | | | | | | | | 1 |
| Total | | | | 1 | | | | | | | | | 2 |



PH Trafic d'armes

| | | 2000 | 2015 | 2016 | 2017 | 2018 | 2019 | 2020 | 2021 | 2022 | 2023 | 2024 | 2025 |
|---|--------|------|------|------|------|------|------|------|------|------|------|------|------|
| Commerce et production d'arme à feu et mun. | Trim 1 | 1 | | | | | | | | | | | |
| | Trim 2 | | 1 | | | | | | | | | | |
| | Trim 3 | 1 | | | | | | | | 1 | | | |
| | Trim 4 | | 1 | | | | | | | 1 | | | |
| Total | | 2 | 2 | | | | | | | 2 | | | |
| Commerce et production d'arme non à feu | Trim 4 | | | | | | | | | 1 | | | |
| Total | | | | | | | | | | 1 | | | |



PH Traite des êtres humains

| | | 2000 | 2015 | 2016 | 2017 | 2018 | 2019 | 2020 | 2021 | 2022 | 2023 | 2024 | 2025 |
|-------------------------------|--------|----------|------|----------|------|----------|----------|------|----------|----------|----------|----------|----------|
| TEH - exploitation économique | Trim 1 | | | | | 1 | | | | 2 | | | |
| | Trim 2 | | | | | | | | 2 | | | 1 | |
| | Trim 3 | | | | | | | | 1 | | | | |
| | Trim 4 | 1 | | | | | | | | | | | |
| Total | | 1 | | | | 1 | | | 3 | 2 | | 1 | |
| TEH - exploitation sexuelle | Trim 1 | 1 | | | | | 1 | | | | | 3 | |
| | Trim 2 | | | 2 | | | | | | | 1 | 1 | 1 |
| | Trim 3 | 1 | | 1 | 1 | 1 | | | | | | 2 | |
| | Trim 4 | | | | | | | | 1 | 1 | | | |
| Total | | 2 | | 3 | | 1 | 2 | | 1 | 1 | 1 | 6 | 1 |



PH Violence dans l'espace public

| | | 2000 | 2015 | 2016 | 2017 | 2018 | 2019 | 2020 | 2021 | 2022 | 2023 | 2024 | 2025 |
|--|--------------|-----------|-----------|-----------|-----------|-----------|-----------|-----------|-----------|-----------|-----------|-----------|-----------|
| Violence physique (transport public) | Trim 1 | 3 | 1 | 2 | | 1 | | | 1 | 1 | 1 | | |
| | Trim 2 | | | | 1 | 1 | | | | | | | |
| | Trim 3 | | 1 | | 1 | 2 | 1 | | | 1 | | | |
| | Trim 4 | | 3 | | 2 | | 1 | | | | | | |
| | Total | 3 | 5 | 2 | 4 | 4 | 2 | | 1 | 2 | 1 | | |
| Violence physique (voie publique) | Trim 1 | 8 | 10 | 12 | 9 | 21 | 8 | 6 | 16 | 8 | 11 | 12 | 11 |
| | Trim 2 | 12 | 10 | 17 | 14 | 9 | 8 | 6 | 12 | 10 | 28 | 12 | 21 |
| | Trim 3 | 10 | 12 | 12 | 13 | 17 | 12 | 7 | 13 | 15 | 16 | 19 | |
| | Trim 4 | 7 | 9 | 6 | 16 | 16 | 14 | 7 | 15 | 13 | 9 | 17 | |
| | Total | 37 | 41 | 47 | 52 | 63 | 42 | 26 | 56 | 46 | 64 | 60 | 32 |
| Violence physique (autre endroit public) | Trim 1 | | 1 | | | | | 1 | 1 | 1 | | | |
| | Trim 2 | | 3 | 2 | | | 2 | 3 | 1 | 1 | 1 | 3 | 2 |
| | Trim 3 | 1 | | | | 1 | | 3 | 1 | 1 | 1 | 2 | |
| | Trim 4 | 1 | | | | 1 | | | 1 | | 1 | 1 | |
| | Total | 2 | 4 | 2 | | 2 | 2 | 7 | 4 | 3 | 3 | 6 | 2 |
| Violence physique (endroit accessible au public) | Trim 1 | 15 | 5 | 5 | 11 | 7 | 10 | 7 | 5 | 5 | 7 | 17 | 5 |
| | Trim 2 | 14 | 4 | 9 | 8 | 8 | 10 | 7 | 3 | 11 | 11 | 6 | 8 |
| | Trim 3 | 17 | 5 | 4 | 5 | 10 | 6 | 9 | 7 | 7 | 7 | 9 | |
| | Trim 4 | 9 | 14 | 9 | 5 | 11 | 16 | 3 | 10 | 11 | 5 | 2 | |
| | Total | 55 | 28 | 27 | 29 | 36 | 42 | 26 | 25 | 34 | 30 | 34 | 13 |
| Violence sexuelle (transport public) | Trim 2 | | | | 1 | | | 1 | | | | | |
| | Trim 3 | | 1 | | 1 | | | | | | | | |
| | Trim 4 | | | | | | | | | | 1 | 1 | |
| | Total | | 1 | | 2 | | | 1 | | | 1 | 1 | |



PH Violence dans l'espace public

| | | 2000 | 2015 | 2016 | 2017 | 2018 | 2019 | 2020 | 2021 | 2022 | 2023 | 2024 | 2025 |
|--|--------|-----------|-----------|-----------|-----------|-----------|-----------|-----------|-----------|-----------|-----------|-----------|-----------|
| Violence sexuelle (voie publique) | Trim 1 | | | 1 | 2 | 2 | | 4 | | 1 | 3 | 2 | 1 |
| | Trim 2 | 2 | 2 | | 2 | 5 | 6 | | 1 | 2 | 3 | | 2 |
| | Trim 3 | 2 | 4 | 2 | 2 | 2 | 6 | | 2 | 3 | 4 | 1 | |
| | Trim 4 | 1 | 2 | 2 | 2 | | 1 | | | 1 | 2 | 2 | |
| Total | | 5 | 8 | 5 | 8 | 9 | 13 | 4 | 3 | 7 | 12 | 5 | 3 |
| Violence sexuelle (autre endroit public) | Trim 1 | | | 1 | | 1 | | | | | 1 | 1 | |
| | Trim 2 | | | 2 | | 1 | 2 | | | | 1 | | 1 |
| | Trim 3 | | | | 3 | 3 | 2 | 2 | | | 2 | 2 | |
| | Trim 4 | 1 | | | 3 | | | | 1 | | 1 | | |
| Total | | 1 | | 3 | 6 | 5 | 4 | 2 | 1 | | 5 | 3 | 1 |
| Violence sexuelle (endroit accessible au public) | Trim 1 | | 1 | 1 | 1 | | | 1 | | | 2 | | 3 |
| | Trim 2 | | | | 3 | 3 | 1 | 1 | 1 | 2 | | 6 | 2 |
| | Trim 3 | 1 | | 1 | 3 | 3 | 3 | 2 | 1 | 3 | 2 | 2 | |
| | Trim 4 | 1 | | | 1 | | 1 | 1 | 2 | | 1 | 3 | |
| Total | | 2 | 1 | 2 | 8 | 6 | 5 | 5 | 4 | 5 | 5 | 11 | 5 |
| Violence psychique (transport public) | Trim 1 | | | | | | | | | | 1 | | |
| | Trim 2 | | 1 | | | | 1 | | | | | | |
| | Trim 3 | | | | | | | 1 | 1 | | | | |
| | Trim 4 | | | | | | 1 | 1 | | | 1 | | |
| Total | | | 1 | | | | 2 | 2 | 1 | | 2 | | |
| Violence psychique (voie publique) | Trim 1 | 7 | 7 | 4 | 9 | 10 | 5 | 11 | 10 | 6 | 10 | 7 | 7 |
| | Trim 2 | 8 | 4 | 11 | 9 | 6 | 9 | 7 | 6 | 14 | 16 | 9 | 15 |
| | Trim 3 | 6 | 2 | 4 | 6 | 13 | 10 | 5 | 9 | 5 | 7 | 12 | |
| | Trim 4 | 6 | 8 | 8 | 10 | 12 | 8 | 4 | 14 | 8 | 6 | 6 | |
| Total | | 27 | 21 | 27 | 34 | 41 | 32 | 27 | 39 | 33 | 39 | 34 | 22 |



PH Violence dans l'espace public

| | | 2000 | 2015 | 2016 | 2017 | 2018 | 2019 | 2020 | 2021 | 2022 | 2023 | 2024 | 2025 |
|---|--------------|-----------|-----------|-----------|-----------|-----------|-----------|-----------|-----------|-----------|-----------|-----------|-----------|
| Violence psychique (autre endroit public) | Trim 1 | 1 | | 1 | | | 1 | | 3 | 1 | 2 | | 1 |
| | Trim 2 | 2 | 3 | 1 | 1 | 3 | 2 | 1 | | 1 | 1 | | |
| | Trim 3 | 1 | | | | 1 | | 1 | 2 | 1 | 3 | 1 | |
| | Trim 4 | 2 | | | | 1 | 1 | | | | 1 | 2 | |
| | Total | 6 | 3 | 2 | 1 | 5 | 4 | 2 | 5 | 3 | 7 | 3 | 1 |
| Violence psychique (endroit accessible au public) | Trim 1 | 7 | 2 | 2 | 5 | 1 | 8 | 7 | 8 | 3 | 3 | 5 | 10 |
| | Trim 2 | 11 | 4 | 5 | 8 | 3 | 5 | 2 | 6 | 8 | 5 | 6 | 6 |
| | Trim 3 | 10 | 2 | 5 | 4 | 6 | 3 | 4 | 6 | 2 | 5 | 2 | |
| | Trim 4 | 4 | 4 | | 4 | 9 | 6 | 2 | 12 | 9 | 5 | 6 | |
| | Total | 32 | 12 | 12 | 21 | 19 | 22 | 15 | 32 | 22 | 18 | 19 | 16 |
| Vol à main armée (transport public) | Trim 3 | | | | | | | | | | 1 | | |
| Total | | | | | | | | | | | 1 | | |
| Vol à main armée (voie publique) | Trim 1 | 1 | | | | 1 | | | | 1 | | | |
| | Trim 3 | 1 | 1 | | | | | | 1 | | | | |
| | Trim 4 | 1 | | | 1 | 1 | 1 | | | | 1 | | |
| | Total | 3 | 1 | | 1 | 2 | 1 | | 1 | 1 | 1 | | |
| Vol à main armée (endroit accessible au public) | Trim 1 | 1 | | | 3 | 3 | | | | | | | |
| | Trim 2 | | | 1 | | | | | 1 | 1 | 2 | | |
| | Trim 3 | | | | 2 | | | | | | | | |
| | Trim 4 | 1 | | | | | 1 | | 2 | 2 | | 1 | |
| | Total | 2 | | 1 | 5 | 3 | 1 | | 3 | 3 | 2 | 1 | |
| Vol avec violence sans arme (transport public) | Trim 2 | | 1 | | | | | | | | 1 | | |
| | Trim 3 | | | | | | | | | | 1 | | |
| | Total | | 1 | | | | | | | | 2 | | |



PH Violence dans l'espace public

| | | 2000 | 2015 | 2016 | 2017 | 2018 | 2019 | 2020 | 2021 | 2022 | 2023 | 2024 | 2025 |
|--|--------|-----------|----------|----------|----------|----------|----------|----------|----------|----------|----------|----------|----------|
| Vol avec violence sans arme (voie publique) | Trim 1 | 4 | 1 | | 3 | 1 | 1 | | 1 | | | 2 | 1 |
| | Trim 2 | 2 | 2 | | 2 | | 4 | 1 | 1 | 2 | 1 | 1 | 3 |
| | Trim 3 | 1 | | 2 | 1 | 2 | | 2 | 1 | | | 2 | |
| | Trim 4 | 3 | 1 | | 2 | 1 | 1 | 1 | 2 | 1 | 1 | 1 | |
| Total | | 10 | 4 | 2 | 8 | 4 | 6 | 4 | 5 | 3 | 2 | 6 | 4 |
| Vol avec violence sans arme (autre endroit public) | Trim 1 | | | | | | | | | | | 1 | |
| | Trim 2 | | | 2 | | | | | 1 | | | | |
| | Trim 3 | | | | | | | | | | 1 | | |
| | Trim 4 | 1 | | 1 | | 1 | | | 1 | | 1 | | |
| Total | | 1 | | 3 | | 1 | | | 2 | | 2 | 1 | |
| Vol avec violence sans arme (endr. acces. au pub.) | Trim 1 | | | | 1 | | 4 | 1 | | | 2 | 1 | |
| | Trim 2 | 2 | 1 | | | | 4 | | | 1 | 1 | | |
| | Trim 3 | 1 | 2 | | 2 | | | 1 | | | | | |
| | Trim 4 | 1 | 1 | | 2 | | 1 | 1 | | 1 | 1 | | |
| Total | | 4 | 4 | | 5 | | 9 | 3 | | 2 | 4 | 1 | |



PH Autre

| | | 2000 | 2015 | 2016 | 2017 | 2018 | 2019 | 2020 | 2021 | 2022 | 2023 | 2024 | 2025 |
|---------------------------------------|--------------|-----------|----------|-----------|-----------|-----------|-----------|-----------|-----------|-----------|-----------|-----------|----------|
| Faux policiers | Trim 1 | | | | | | | | | | 2 | | 1 |
| | Trim 2 | | 1 | | | | | | 1 | | | | 2 |
| | Trim 4 | | | | 1 | | | | | | 1 | | |
| | Total | | 1 | | 1 | | | | 1 | | 3 | | 3 |
| Terrorisme, extrémisme et radicalisme | Trim 1 | | | | | | 1 | | | | | | 1 |
| | Trim 2 | | | | | | | | | | | | 1 |
| | Trim 3 | | | | 2 | | | | | | | | |
| | Trim 4 | | | | | | | | | 1 | | | |
| Total | | | | 2 | | 1 | | | 1 | | | 2 | |
| Cyberharcèlement | Trim 1 | 2 | 2 | | 2 | 4 | 5 | 11 | 14 | 7 | 19 | 11 | 24 |
| | Trim 2 | 3 | 1 | 1 | 2 | 3 | 13 | 8 | 13 | 19 | 11 | 17 | 9 |
| | Trim 3 | 6 | 3 | 3 | 3 | 5 | 17 | 13 | 8 | 8 | 18 | 11 | |
| | Trim 4 | 3 | | | 2 | 7 | 28 | 12 | 8 | 9 | 16 | 19 | |
| Total | 14 | 6 | 4 | 9 | 19 | 63 | 44 | 43 | 43 | 64 | 58 | 33 | |
| Fraude à l'identité | Trim 1 | 5 | 3 | 3 | 3 | 8 | 4 | 13 | 12 | 22 | 18 | 4 | 7 |
| | Trim 2 | | 5 | 1 | 6 | 2 | 10 | 7 | 15 | 15 | 19 | 11 | 9 |
| | Trim 3 | 7 | 3 | 4 | 3 | 5 | 13 | 5 | 19 | 13 | 12 | 9 | |
| | Trim 4 | 2 | 5 | 1 | 5 | 6 | 18 | 13 | 25 | 14 | 11 | 9 | |
| Total | 14 | 16 | 9 | 17 | 21 | 45 | 38 | 71 | 64 | 60 | 33 | 16 | |



BODUKAP

2024

FC Vol moyen de transport

| | Jan | Fév | Mar | Avr | Mai | Juin | Juil | Août | Sep | Oct | Nov | Déc | Total |
|-------------------|-----|-----|-----|-----|-----|------|------|------|-----|-----|-----|-----|-------|
| Vol de voiture | | | | 1 | | 1 | 1 | 1 | | 2 | 2 | | 8 |
| Vol de vélomoteur | 1 | | 1 | | 5 | 2 | | | | 1 | 5 | | 15 |
| Vol de vélo | 7 | 7 | 8 | 17 | 7 | 5 | 5 | 5 | 10 | 9 | 9 | 7 | 96 |

FC Cambriolage

| | Jan | Fév | Mar | Avr | Mai | Juin | Juil | Août | Sep | Oct | Nov | Déc | Total |
|--|-----|-----|-----|-----|-----|------|------|------|-----|-----|-----|-----|-------|
| Cambriolage dans habitation | 22 | 16 | 18 | 12 | 3 | 6 | 11 | 14 | 12 | 15 | 35 | 29 | 193 |
| Cambriolage ds entreprise ou commerce | 1 | 1 | 1 | 3 | | | 4 | 3 | | 2 | 4 | | 19 |
| Cambriolage ds service public ou bâtiment administ | | | | 3 | | 1 | 1 | | 2 | | 2 | | 9 |
| Cambriolage dans bâtiment (total) | 23 | 17 | 19 | 18 | 3 | 7 | 16 | 17 | 14 | 17 | 41 | 29 | 221 |

FC Vol autre

| | Jan | Fév | Mar | Avr | Mai | Juin | Juil | Août | Sep | Oct | Nov | Déc | Total |
|-----------------------------|-----|-----|-----|-----|-----|------|------|------|-----|-----|-----|-----|-------|
| Vol à main armée | | | | | | | | | | 1 | | | 1 |
| Vol avec violence sans arme | 3 | 3 | 3 | 1 | 2 | 3 | 3 | 3 | 4 | 2 | | 4 | 31 |
| Vol dans ou sur un véhicule | 2 | 4 | 2 | 8 | 4 | 3 | 5 | 9 | 9 | 9 | 12 | 2 | 69 |
| Vol d'armes et explosifs | | | | | | | | 2 | | | 1 | | 3 |
| Vol à l'arraché | | 1 | | | | 1 | | | | | | 1 | 3 |
| Vol à la tire | | 1 | | 1 | | | 1 | | | | | | 3 |
| Vol à l'étalage | 4 | 8 | 2 | 11 | 8 | 7 | 6 | 1 | 6 | 3 | 1 | 1 | 58 |
| Vol par ruse | 1 | | 1 | | 1 | 1 | | | 1 | | 1 | | 6 |
| Vol de métaux | | 1 | 1 | | 1 | 2 | 2 | | 2 | 1 | 1 | | 11 |
| Vol sur les chantiers | | 1 | 1 | 2 | 2 | | | | 4 | 1 | 2 | 2 | 15 |
| Vol d'animaux | | | | 1 | | | | | | | | | 1 |
| Vol de cargaison | | | | | | | | 1 | | | 1 | | 2 |



Criminalité ICT

| | Jan | Fév | Mar | Avr | Mai | Juin | Juil | Août | Sep | Oct | Nov | Déc | Total |
|-------------------------------|-----|-----|-----|-----|-----|------|------|------|-----|-----|-----|-----|-------|
| Fraude de cartes de paiements | 2 | | 4 | 7 | 3 | 6 | 6 | 2 | 4 | 10 | 3 | 1 | 48 |
| Phishing | 6 | 1 | 5 | 7 | 9 | 3 | 8 | 5 | 2 | 4 | 11 | | 61 |
| Shouldersurfing | | | | | | | | 1 | | | | | 1 |
| Skimming | | | | | | 1 | | | | | | | 1 |

FC Autre

| | Jan | Fév | Mar | Avr | Mai | Juin | Juil | Août | Sep | Oct | Nov | Déc | Total |
|---|-----|-----|-----|-----|-----|------|------|------|-----|-----|-----|-----|-------|
| Violence contre les métiers d'intérêt général | 1 | | 3 | | 1 | | | | 3 | | 1 | | 9 |
| Viol collectif | | | | | | 1 | | | | | | | 1 |
| Graffiti | | | | | | | | | 2 | | | | 2 |
| Dégradation de voiture | 14 | 9 | 10 | 4 | 8 | 3 | 8 | 7 | 11 | 3 | 3 | 6 | 86 |
| Rixe au couteau | | | | | 1 | 1 | 1 | | | | 1 | | 4 |

PH Violence intrafamiliale (VIF)

| | Jan | Fév | Mar | Avr | Mai | Juin | Juil | Août | Sep | Oct | Nov | Déc | Total |
|--|-----|-----|-----|-----|-----|------|------|------|-----|-----|-----|-----|-------|
| VIF: physique, dans le couple | 7 | 7 | 8 | 11 | 10 | 8 | 7 | 7 | 5 | 3 | 10 | 9 | 92 |
| VIF: physique, envers des descendants | | 1 | 1 | 1 | 4 | 1 | 5 | 1 | 2 | | 2 | 2 | 20 |
| VIF: physique, envers d'autres membres | 1 | 1 | 2 | 3 | 1 | | 4 | 1 | | 1 | 2 | 1 | 17 |
| VIF: sexuelle, dans le couple | | | | | 1 | | | | | | | | 1 |
| VIF: psychique, dans le couple | 3 | 8 | 4 | 7 | 2 | 5 | 5 | 5 | 3 | 2 | 7 | 7 | 58 |
| VIF: psychique, envers des descendants | 1 | 2 | | | 1 | | | | | | | 1 | 5 |
| VIF: psychique, envers d'autres membres | | 1 | | 1 | | | | 1 | | 1 | 1 | | 5 |
| VIF: économique, dans le couple | 1 | 1 | | | | 1 | 1 | | | 1 | | | 5 |
| VIF: économique, envers d'autres membres | | | 1 | | 3 | | | | | 1 | 1 | | 6 |



PH Hormones et dopage

| | Mar | Août | Total |
|---------------|-----|------|-------|
| Dopage humain | 1 | 2 | 3 |

PH Drogues

| | Fév | Mar | Avr | Mai | Juin | Juil | Août | Sep | Oct | Nov | Total |
|---------------------------------------|-----|-----|-----|-----|------|------|------|-----|-----|-----|-------|
| Vente de cocaïne | 1 | 1 | | 1 | 1 | 2 | 1 | 1 | | 1 | 9 |
| Production de drogues synthétiques | | | | | | | 1 | | | | 1 |
| Import-export de drogues synthétiques | | | 1 | | | | | | | | 1 |
| Vente de drogues synthétiques | 1 | | | | | | 1 | | | 2 | 4 |
| Production de cannabis (culture) | | 1 | | | | | 2 | 1 | 2 | | 6 |
| Vente-traffic d héroïne | | 1 | | | | | | | | 1 | 2 |

PH Traite des êtres humains

| | Jan | Fév | Mar | Avr | Juil | Août | Total |
|-------------------------------|-----|-----|-----|-----|------|------|-------|
| TEH - exploitation économique | | | | 1 | | | 1 |
| TEH - exploitation sexuelle | 1 | 1 | 1 | 1 | 1 | 1 | 6 |



PH Violence dans l'espace public

| | Jan | Fév | Mar | Avr | Mai | Juin | Juil | Août | Sep | Oct | Nov | Déc | Total |
|--|-----|-----|-----|-----|-----|------|------|------|-----|-----|-----|-----|-------|
| Violence physique (voie publique) | 1 | 5 | 6 | 2 | 3 | 7 | 4 | 10 | 5 | 6 | 3 | 8 | 60 |
| Violence physique (autre endroit public) | | | | | 3 | | | 2 | | | 1 | | 6 |
| Violence physique (endroit accessible au public) | 5 | 4 | 8 | 3 | 2 | 1 | 3 | 3 | 3 | 2 | | | 34 |
| Violence sexuelle (transport public) | | | | | | | | | | | 1 | | 1 |
| Violence sexuelle (voie publique) | 2 | | | | | | 1 | | | | 2 | | 5 |
| Violence sexuelle (autre endroit public) | | | 1 | | | | 2 | | | | | | 3 |
| Violence sexuelle (endroit accessible au public) | | | | 3 | 2 | 1 | | 1 | 1 | 1 | 2 | | 11 |
| Violence psychique (voie publique) | 1 | 2 | 4 | 5 | 4 | | 5 | 5 | 2 | 2 | 3 | 1 | 34 |
| Violence psychique (autre endroit public) | | | | | | | | | 1 | 1 | | 1 | 3 |
| Violence psychique (endroit accessible au public) | 4 | 1 | | 3 | 1 | 2 | | 1 | 1 | 1 | 2 | 3 | 19 |
| Vol à main armée (endroit accessible au public) | | | | | | | | | | 1 | | | 1 |
| Vol avec violence sans arme (voie publique) | 1 | 1 | | | | 1 | | 1 | 1 | 1 | | | 6 |
| Vol avec violence sans arme (autre endroit public) | | 1 | | | | | | | | | | | 1 |
| Vol avec violence sans arme (endr. acces. au pub.) | | 1 | | | | | | | | | | | 1 |

PH Autre

| | Jan | Fév | Mar | Avr | Mai | Juin | Juil | Août | Sep | Oct | Nov | Déc | Total |
|---------------------|-----|-----|-----|-----|-----|------|------|------|-----|-----|-----|-----|-------|
| Cyberharcèlement | 4 | 7 | | 4 | 4 | 9 | 3 | 6 | 2 | 1 | 3 | 15 | 58 |
| Fraude à l'identité | 1 | | 3 | 2 | 5 | 4 | 5 | 3 | 1 | 2 | 2 | 5 | 33 |



2025

FC Vol moyen de transport

| | Jan | Fév | Mar | Avr | Mai | Juin | Total |
|-------------------|-----|-----|-----|-----|-----|------|-------|
| Vol de voiture | | 2 | | | 2 | 1 | 5 |
| Vol de vélomoteur | | 2 | | 2 | | | 4 |
| Vol de vélo | 5 | 6 | 2 | 11 | 12 | 5 | 41 |

FC Cambriolage

| | Jan | Fév | Mar | Avr | Mai | Juin | Total |
|--|-----|-----|-----|-----|-----|------|-------|
| Cambriolage dans habitation | 9 | 10 | 12 | 9 | 14 | 10 | 64 |
| Cambriolage ds entreprise ou commerce | 2 | | | | 1 | 1 | 4 |
| Cambriolage ds service public ou bâtiment administ | | 1 | 1 | 2 | 2 | | 6 |
| Cambriolage dans bâtiment (total) | 11 | 11 | 13 | 11 | 17 | 11 | 74 |

FC Vol autre

| | Jan | Fév | Mar | Avr | Mai | Juin | Total |
|-----------------------------|-----|-----|-----|-----|-----|------|-------|
| Vol à main armée | | | | | | 1 | 1 |
| Vol avec violence sans arme | 2 | 1 | 1 | 2 | 3 | 2 | 11 |
| Vol dans ou sur un véhicule | 1 | 3 | 5 | 5 | 20 | 1 | 35 |
| Vol d'armes et explosifs | 1 | | 1 | | | 1 | 3 |
| Vol à l'arraché | 1 | | 1 | | | | 2 |
| Vol à la tire | | | | 1 | | | 1 |
| Vol à l'étalage | 2 | 3 | 3 | 7 | 2 | 6 | 23 |
| Vol par ruse | | | | | 1 | 2 | 3 |
| Vol de métaux | | | 1 | 1 | 1 | 1 | 4 |
| Vol sur les chantiers | 3 | | 3 | 1 | 1 | 1 | 9 |
| Vol de cargaison | | | | 1 | | | 1 |



Criminalité ICT

| | Jan | Fév | Mar | Avr | Mai | Juin | Total |
|-------------------------------|-----|-----|-----|-----|-----|------|-------|
| Fraude de cartes de paiements | 1 | 1 | | 12 | 8 | 4 | 26 |
| Phishing | 3 | 13 | 9 | 15 | 15 | 7 | 62 |

FC Autre

| | Jan | Fév | Mar | Avr | Mai | Juin | Total |
|---|-----|-----|-----|-----|-----|------|-------|
| Violence contre les métiers d'intérêt général | 1 | 2 | | 1 | 2 | 3 | 9 |
| Dégradation de voiture | 5 | 8 | 6 | 7 | 8 | 3 | 37 |
| Rixe au couteau | | | | 1 | 1 | | 2 |

PH Violence intrafamiliale (VIF)

| | Jan | Fév | Mar | Avr | Mai | Juin | Total |
|--|-----|-----|-----|-----|-----|------|-------|
| VIF: physique, dans le couple | 3 | 6 | 5 | 3 | 7 | 6 | 30 |
| VIF: physique, envers des descendants | 1 | | 2 | | 1 | 1 | 5 |
| VIF: physique, envers d'autres membres | | | 2 | | 5 | | 7 |
| VIF: psychique, dans le couple | 6 | 3 | 2 | 4 | 7 | 3 | 25 |
| VIF: psychique, envers des descendants | | 1 | 1 | | 1 | | 3 |
| VIF: psychique, envers d'autres membres | | 1 | | | 1 | | 2 |
| VIF: économique, dans le couple | | 1 | | | | | 1 |
| VIF: économique, envers des descendants | | | | | 1 | | 1 |
| VIF: économique, envers d'autres membres | 1 | | | | 3 | 1 | 5 |

PH Hormones et dopage

| | Jan | Juin | Total |
|---------------|-----|------|-------|
| Dopage humain | 1 | 1 | 2 |



PH Drogues

| | Jan | Fév | Avr | Mai | Juin | Total |
|--------------------------------------|-----|-----|-----|-----|------|-------|
| Vente de cocaïne | 2 | | 2 | | 3 | 7 |
| Production de drogues synthétiques | | | 1 | | 1 | 2 |
| Vente de drogues synthétiques | | | 1 | | | 1 |
| Production de cannabis (culture) | 1 | | | 1 | 1 | 3 |
| Vente de cannabis en grande quantité | | 1 | | | | 1 |

PH Traite des êtres humains

| | Mai | Total |
|-----------------------------|-----|-------|
| TEH - exploitation sexuelle | 1 | 1 |

PH Violence dans l'espace public

| | Jan | Fév | Mar | Avr | Mai | Juin | Total |
|---|-----|-----|-----|-----|-----|------|-------|
| Violence physique (voie publique) | 3 | 5 | 3 | 7 | 7 | 7 | 32 |
| Violence physique (autre endroit public) | | | | | 1 | 1 | 2 |
| Violence physique (endroit accessible au public) | 1 | 2 | 2 | 1 | 2 | 5 | 13 |
| Violence sexuelle (voie publique) | | | 1 | 1 | | 1 | 3 |
| Violence sexuelle (autre endroit public) | | | | | | 1 | 1 |
| Violence sexuelle (endroit accessible au public) | 3 | | | 1 | | 1 | 5 |
| Violence psychique (voie publique) | 4 | 1 | 2 | 7 | 4 | 4 | 22 |
| Violence psychique (autre endroit public) | | 1 | | | | | 1 |
| Violence psychique (endroit accessible au public) | 1 | 5 | 4 | | 2 | 4 | 16 |
| Vol avec violence sans arme (voie publique) | | | 1 | 1 | 2 | | 4 |

PH Autre

| | Jan | Fév | Mar | Avr | Mai | Juin | Total |
|---------------------------------------|-----|-----|-----|-----|-----|------|-------|
| Faux policiers | | 1 | | 1 | | 1 | 3 |
| Terrorisme, extrémisme et radicalisme | | 1 | | | 1 | | 2 |
| Cyberharcèlement | 7 | 8 | 9 | 1 | 4 | 4 | 33 |
| Fraude à l'identité | 1 | 4 | 2 | 3 | 2 | 4 | 16 |



STATISTIQUES POLICIERES DE CRIMINALITE

LIEU DE PERPETRATION: ZONE DE POLICE

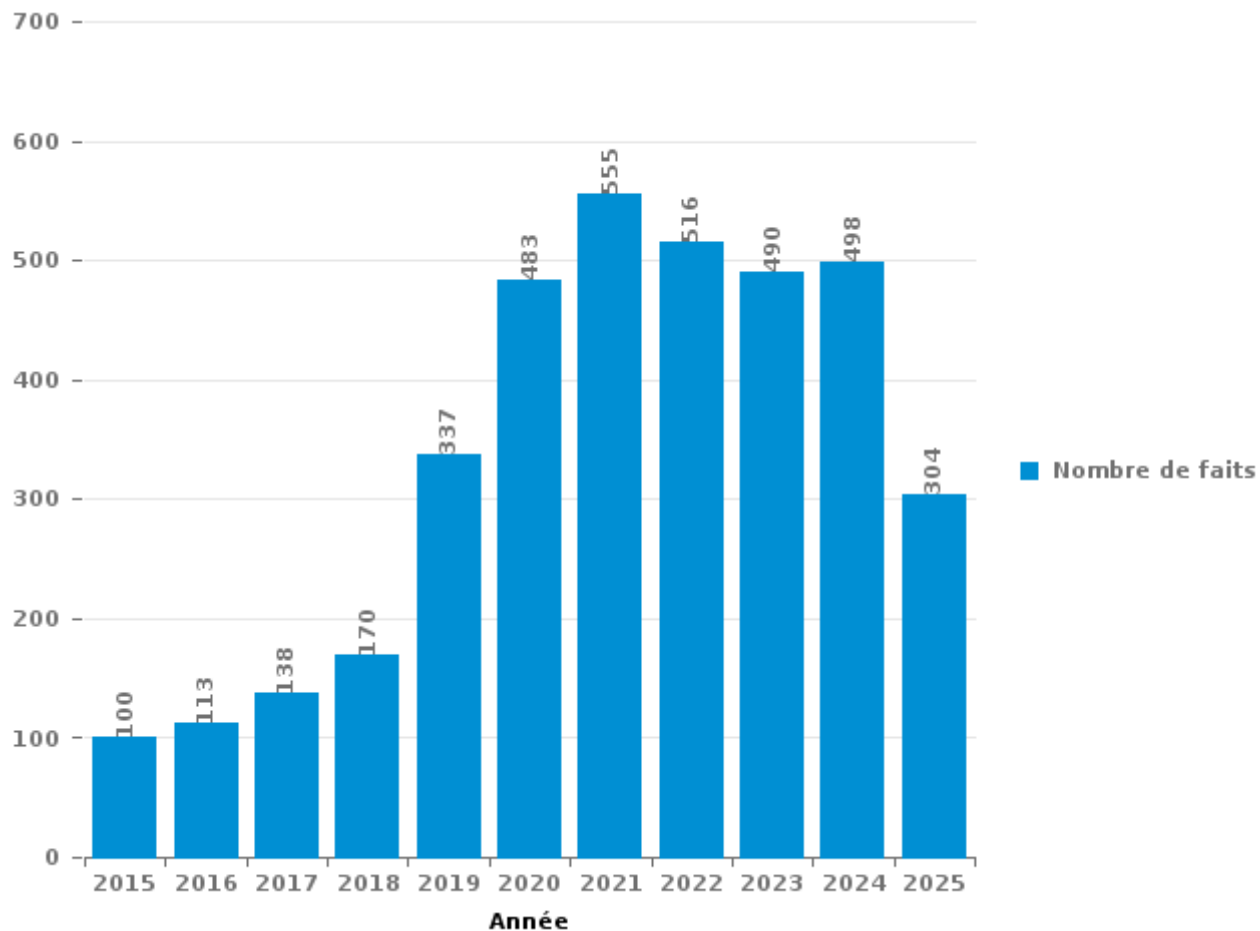
BODUKAP

PARTIE III : ICT



BODUKAP

Nombre total de délits avec un élément ICT/online, depuis 2015





Criminalité ICT/online au sens strict

Infractions (exhaustif)

| | 2015 | 2016 | 2017 | 2018 | 2019 | 2020 | 2021 | 2022 | 2023 | 2024 | 2025 |
|--|-----------|-----------|-----------|------------|------------|------------|------------|------------|------------|------------|------------|
| Code pénal social: Infr. contre foi publique en droit pénal social: Faux en informatique | | | | | 2 | 2 | | | | | |
| Criminalité informatique: Faux en informatique: | 2 | 1 | 6 | 27 | 65 | 67 | 5 | 15 | 4 | 1 | 5 |
| Criminalité informatique: Fraude informatique: | 39 | 57 | 47 | 75 | 157 | 110 | 70 | 92 | 204 | 210 | 132 |
| Criminalité informatique: Hacking: | 8 | 6 | 24 | 18 | 15 | 20 | 19 | 13 | 20 | 27 | 9 |
| Criminalité informatique: Sabotage: | 1 | 3 | 9 | 5 | 3 | 1 | 6 | 2 | | | |
| Infr. contre autres valeurs morales et sentiments: Violation de communication par particulier: | 1 | | | 2 | 1 | | | | | | |
| Total: | 51 | 67 | 86 | 127 | 243 | 200 | 100 | 122 | 228 | 238 | 146 |

Figures criminelles (à considérer spécifiquement – ne pas additionner avec d'autres éléments – risque de double comptage!)

| | 2015 | 2016 | 2017 | 2018 | 2019 | 2020 | 2021 | 2022 | 2023 | 2024 | 2025 |
|-------------------------------|------|------|------|------|------|------|------|------|------|------|------|
| Fraude de cartes de paiements | 18 | 14 | 17 | 16 | 36 | 18 | 8 | 20 | 35 | 48 | 26 |
| Phishing | 2 | | 2 | 11 | 21 | 26 | 13 | 7 | 72 | 61 | 62 |
| Ransomware | | | 2 | 1 | | | 4 | | | | |
| Shouldersurfing | 3 | | 5 | 1 | 1 | 1 | 1 | 1 | | 1 | |
| Skimming | | 1 | | | 3 | | 2 | 1 | 1 | 1 | |



Criminalité ICT/online au sens large

Infractions (uniquement si code-fait existe)

| | 2015 | 2016 | 2017 | 2018 | 2019 | 2020 | 2021 | 2022 | 2023 | 2024 | 2025 |
|---|-----------|-----------|-----------|-----------|------------|------------|------------|------------|------------|------------|-----------|
| Fraude: Escroquerie: Fraude par internet | 45 | 41 | 59 | 87 | 159 | 347 | 366 | 329 | 186 | 167 | 91 |
| Infr. contre autres valeurs morales et sentiments: Cyberlokkung (leurre de mineur par ICT): | | | | | | 5 | 4 | 1 | | 2 | |
| Infr. contre les moeurs: Grooming (contact par ICT avec mineur < 16 ans): | | 4 | 2 | 1 | | 1 | | 3 | | | |
| Infr. contre les moeurs: Pornographie infantine: Accès pornographie infantine via technologie | | 1 | 1 | | 1 | | | | | | |
| Infr. contre les moeurs: Voyeurisme: Diffusion enregistrement nudité ou intimité | | 2 | 10 | | 4 | 2 | 5 | 5 | 1 | | |
| Total: | 45 | 48 | 72 | 88 | 164 | 355 | 375 | 338 | 187 | 169 | 91 |

Figures criminelles (à considérer spécifiquement – ne pas additionner avec d'autres éléments – risque de double comptage!)

| | 2015 | 2016 | 2017 | 2018 | 2019 | 2020 | 2021 | 2022 | 2023 | 2024 | 2025 |
|------------------|------|------|------|------|------|------|------|------|------|------|------|
| Cyberharcèlement | 6 | 4 | 9 | 19 | 63 | 44 | 43 | 43 | 64 | 58 | 33 |

STATISTIQUES POLICIERES DE CRIMINALITE

LIEU DE PERPETRATION: ZONE DE POLICE

BODUKAP

PARTIE IV : DESTINATION LIEU



BODUKAP

Vol et extorsion

| | 2000 | 2015 | 2016 | 2017 | 2018 | 2019 | 2020 | 2021 | 2022 | 2023 | 2024 | 2025 |
|---|--------------|------------|--------------|------------|------------|------------|------------|------------|------------|------------|------------|------------|
| Habitation: maison | 451 | 262 | 176 | 156 | 199 | 203 | 158 | 114 | 182 | 175 | 202 | 71 |
| Voie publique | 264 | 118 | 157 | 138 | 108 | 84 | 53 | 74 | 98 | 93 | 91 | 40 |
| Magasin | 54 | 117 | 141 | 100 | 85 | 80 | 53 | 51 | 79 | 63 | 65 | 30 |
| Habitation: allée | 32 | 53 | 63 | 41 | 30 | 24 | 23 | 30 | 30 | 23 | 31 | 21 |
| Parking | 66 | 36 | 36 | 39 | 41 | 23 | 17 | 14 | 30 | 16 | 30 | 9 |
| Inconnue | 85 | 30 | 26 | 40 | 26 | 29 | 16 | 19 | 21 | 25 | 20 | 10 |
| Habitation: dépendances | 22 | 47 | 38 | 31 | 31 | 28 | 23 | 28 | 25 | 24 | 24 | 19 |
| Habitation: appartement | 15 | 24 | 28 | 29 | 30 | 30 | 15 | 26 | 36 | 18 | 26 | 8 |
| Habitation: non précisée | 21 | 39 | 38 | 28 | 28 | 20 | 17 | 14 | 17 | 18 | 19 | 8 |
| Emplacement de vélo | 5 | 19 | 21 | 30 | 19 | 28 | 9 | 20 | 25 | 44 | 35 | 7 |
| Entreprise | 49 | 21 | 42 | 30 | 31 | 17 | 15 | 10 | 17 | 12 | 15 | 1 |
| Horeca | 56 | 34 | 34 | 23 | 22 | 15 | 7 | 11 | 11 | 18 | 12 | 1 |
| Culture et loisirs | 40 | 28 | 23 | 29 | 18 | 14 | 9 | 9 | 9 | 17 | 6 | 4 |
| Habitation: garage | 18 | 16 | 18 | 15 | 20 | 18 | 7 | 5 | 11 | 22 | 19 | 9 |
| Institution d'enseignement | 35 | 26 | 13 | 19 | 18 | 10 | 10 | 5 | 14 | 9 | 9 | 4 |
| Hôpital | 27 | 19 | 16 | 19 | 31 | 11 | 9 | 10 | 3 | 6 | 4 | 3 |
| Autre | 6 | 17 | 24 | 14 | 14 | 12 | 10 | 6 | 15 | 15 | 15 | 6 |
| Infrastructure sportive | 33 | 11 | 17 | 9 | 6 | 6 | 5 | 2 | 10 | 10 | 18 | 8 |
| Chantier | 4 | 4 | 25 | 6 | 14 | 7 | 8 | 12 | 9 | 17 | 15 | 8 |
| Station de bus / métro et gare de chemin de fer | 29 | 6 | 10 | 18 | 9 | 4 | 4 | 3 | 3 | 6 | 2 | 2 |
| Terrain | 6 | 12 | 7 | 5 | 11 | 6 | 5 | 8 | 9 | 7 | 5 | 3 |
| Maison de repos | 4 | 8 | 7 | 21 | 6 | 2 | 5 | 5 | 9 | 4 | 7 | 4 |
| Service public | 7 | 7 | 9 | 4 | 10 | 2 | 10 | 6 | 6 | 3 | 7 | 8 |
| Habitation: autre | 13 | 6 | 7 | 5 | 6 | 3 | 2 | | 5 | 1 | 3 | 2 |
| Stade | 22 | 3 | 2 | 5 | 2 | 3 | 1 | | | | 1 | 2 |
| Arrêt de bus / tram | 2 | 9 | 3 | 6 | 4 | 6 | 1 | 3 | 4 | 1 | | |
| Service | 1 | 2 | 8 | 8 | 1 | 4 | 2 | 1 | 2 | | 5 | 1 |
| Station essence | 3 | 2 | 2 | 1 | 2 | 6 | 1 | 3 | 4 | 7 | 3 | |
| Moyen de transport: voiture | 10 | 1 | 2 | 4 | 1 | 1 | 1 | 5 | 1 | | 1 | 3 |
| Médecin / dentiste / pharmacien | 4 | 2 | 3 | 6 | 1 | 1 | 3 | 2 | | 1 | 1 | 1 |
| Cimetière | 9 | 3 | 2 | 1 | | 2 | 2 | | | | 1 | 2 |
| Banque / institution financière | 2 | 3 | 1 | 2 | | | 1 | | 2 | | 3 | |
| Moyen de transport: autobus / autocar | | 3 | 1 | 1 | 1 | 2 | | | 2 | 2 | | |
| Edifice religieux / lieu du culte | 2 | 3 | 2 | 1 | | | 2 | | 1 | | | |
| Moyen de transport: autre | 1 | 1 | 1 | 1 | | | | | 3 | | 1 | 2 |
| Moyen de transport: camion | 1 | 1 | 1 | 1 | 1 | 1 | 2 | | | | 1 | |
| Bâtiment administratif | 4 | | | | 1 | 2 | 1 | | | | | |
| Moyen de transport: train / tram / métro | 2 | | 2 | | 1 | 1 | | | 1 | | | |
| Aéroport | 2 | | 1 | | | | | | | | | |
| Guichet automatique | | | | 1 | | 1 | | | | 1 | | |
| Total | 1.407 | 993 | 1.007 | 887 | 828 | 706 | 507 | 496 | 694 | 658 | 697 | 297 |

FPF/DGR/DR/BIPOL - Statistiques policières de criminalité (date de clôture: 31/10/2025)

Les données pour les années 2001 jusqu'à 2014 ne sont plus publiées mais restent disponibles sur demande auprès du service BIPOL.

Les données pour 2025 ne concernent que le 1er semestre.



BODUKAP

Dégradation de la propriété

| | 2000 | 2015 | 2016 | 2017 | 2018 | 2019 | 2020 | 2021 | 2022 | 2023 | 2024 | 2025 |
|---|------------|------------|------------|------------|------------|------------|------------|------------|------------|------------|------------|------------|
| Voie publique | 115 | 82 | 74 | 68 | 77 | 66 | 89 | 49 | 64 | 88 | 70 | 23 |
| Habitation: résidence principale | 62 | 41 | 49 | 36 | 53 | 51 | 39 | 48 | 50 | 75 | 48 | 14 |
| Parking | 43 | 22 | 25 | 23 | 36 | 27 | 20 | 19 | 14 | 13 | 25 | 17 |
| Habitation: allée | 28 | 11 | 24 | 18 | 20 | 9 | 10 | 20 | 13 | 12 | 14 | 4 |
| Habitation: jardin | 17 | 10 | 16 | 10 | 13 | 4 | 10 | 6 | 4 | 12 | 5 | 4 |
| Habitation: non précisée | 13 | 11 | 9 | 3 | 13 | 6 | 10 | 4 | 6 | 9 | 5 | 3 |
| Terrain | 10 | 4 | 7 | 8 | 12 | 9 | 9 | 8 | 6 | 7 | 7 | 5 |
| Inconnue | 23 | 4 | 3 | 3 | 6 | 7 | 5 | 2 | 2 | 5 | 5 | 5 |
| Habitation: dépendances | 17 | 1 | 4 | 8 | 5 | 7 | 2 | 3 | 5 | 9 | 2 | 4 |
| Autre | 2 | 7 | 3 | 6 | 6 | 8 | 7 | 6 | 5 | 5 | 4 | |
| Culture et loisirs | 11 | 3 | 6 | 8 | 2 | 2 | 8 | 3 | 5 | 3 | 6 | 2 |
| Entreprise | 15 | 5 | 3 | 6 | 6 | 5 | 1 | 5 | 5 | 2 | 2 | 1 |
| Horeca | 11 | 8 | 2 | 7 | 4 | 5 | 1 | 3 | 4 | 4 | 3 | 2 |
| Service public | 4 | 1 | 3 | 12 | 6 | 2 | | 4 | 2 | 5 | 11 | 1 |
| Institution d'enseignement | 1 | 6 | 6 | 3 | 7 | 2 | 1 | 2 | 4 | 2 | 7 | 2 |
| Bureau de police | 1 | 7 | 5 | 6 | 1 | 5 | 3 | 2 | 4 | 2 | 3 | 1 |
| Magasin | 4 | 3 | 3 | 3 | 2 | 3 | 1 | 2 | 5 | 2 | 5 | 5 |
| Hôpital | 2 | 3 | 2 | 3 | | 4 | 2 | 2 | 4 | 4 | 3 | 2 |
| Habitation: garage | 4 | 4 | 1 | 2 | 1 | 4 | 4 | 1 | 3 | 3 | | 2 |
| Infrastructure sportive | | 2 | | | | | 3 | 3 | 3 | 2 | 2 | 2 |
| Emplacement de vélo | 1 | | 1 | 2 | 3 | 1 | 1 | 1 | 1 | 2 | 1 | 1 |
| Chantier | | 2 | | 1 | | 1 | | 5 | | 1 | 2 | 1 |
| Moyen de transport: voiture | 5 | | 1 | | 2 | | | 1 | 1 | 2 | 1 | |
| Habitation: résidence secondaire | 1 | 1 | 2 | 1 | 3 | 1 | | 3 | | | | |
| Bâtiment administratif | 1 | | | | | 2 | 1 | 3 | | 1 | 2 | |
| Cimetière | 2 | | 1 | 2 | | 2 | | 1 | 1 | | | |
| Moyen de transport: autre | | | 1 | 1 | 2 | 1 | 1 | 1 | | | | |
| Station essence | | | 1 | 1 | | 3 | | | | 2 | | |
| Banque / institution financière | | 2 | 1 | 1 | | | | | 1 | 1 | | |
| Edifice religieux / lieu du culte | 1 | 1 | | | | 2 | | 1 | 1 | | | |
| Station de bus / métro et gare de chemin de fer | 2 | | 1 | 1 | 1 | | | | 1 | | | |
| Arrêt de bus / tram | | 1 | | | 2 | | | 1 | 1 | | | |
| Maison de repos | 1 | | 2 | 1 | | | | | | | 1 | |
| Stade | 3 | 1 | | | 1 | | | | | | | |
| Eaux intérieures et maritimes | 1 | | | 1 | | 1 | | | | | | |
| Service | | | | | | 1 | | 1 | | | 1 | |
| Médecin / dentiste / pharmacien | | 1 | | | | | | | | | 1 | |
| Installation militaire | | | | | | | | | 1 | | | |
| Total | 401 | 244 | 256 | 245 | 284 | 241 | 228 | 210 | 216 | 273 | 236 | 101 |

FPF/DGR/DRI/BIPOL - Statistiques policières de criminalité (date de clôture: 31/10/2025)
 Les données pour les années 2001 jusqu'à 2014 ne sont plus publiées mais restent disponibles sur demande auprès du service BIPOL.
 Les données pour 2025 ne concernent que le 1er semestre.



BODUKAP

Infractions contre l'intégrité physique

| | 2000 | 2015 | 2016 | 2017 | 2018 | 2019 | 2020 | 2021 | 2022 | 2023 | 2024 | 2025 |
|---|------------|------------|------------|------------|------------|------------|------------|------------|------------|------------|------------|------------|
| Habitation | 66 | 107 | 118 | 98 | 111 | 127 | 137 | 130 | 118 | 135 | 158 | 56 |
| Voie publique | 51 | 45 | 57 | 56 | 77 | 53 | 31 | 65 | 55 | 71 | 61 | 38 |
| Horeca | 40 | 15 | 12 | 12 | 11 | 13 | 4 | 9 | 19 | 8 | 20 | 2 |
| Institution d'enseignement | 4 | 8 | 5 | 7 | 2 | 7 | 2 | 8 | 8 | 11 | 5 | 5 |
| Service public | 2 | 4 | 7 | 8 | 3 | 3 | 3 | 6 | 7 | 10 | 12 | 7 |
| Culture et loisirs | 4 | 5 | 3 | 4 | 13 | 10 | 2 | 8 | 7 | 5 | 4 | 5 |
| Habitation: allée | 5 | 3 | 5 | 3 | 7 | 8 | 8 | 5 | 7 | 8 | 6 | 2 |
| Inconnue | 8 | 2 | 7 | 5 | 7 | 8 | 3 | 7 | 2 | 9 | 3 | 1 |
| Hôpital | 5 | 1 | 4 | 5 | 2 | 6 | 11 | 6 | 2 | 5 | 2 | 3 |
| Parking | 2 | 4 | 2 | 3 | 3 | 7 | 4 | 3 | 6 | 4 | 3 | |
| Terrain | 2 | 3 | 3 | 2 | 1 | 5 | 5 | 6 | 9 | | 4 | 1 |
| Entreprise | 5 | 2 | 3 | 5 | 5 | 4 | 2 | 3 | 4 | 1 | 1 | 1 |
| Habitation: jardin | 3 | 3 | | 1 | 1 | 3 | | 4 | 3 | 2 | 2 | |
| Infrastructure sportive | 3 | | 3 | 2 | | 1 | 2 | | 2 | 2 | 5 | 1 |
| Magasin | | 1 | 2 | 3 | 2 | 4 | | 3 | 2 | 1 | 1 | 1 |
| Autre | | 1 | 2 | 2 | | 1 | | 3 | 4 | 4 | | |
| Moyen de transport: autre | 1 | | 1 | | 1 | 1 | | | 1 | 2 | 4 | |
| Moyen de transport: autobus / autocar | | 1 | 2 | 3 | | 1 | | | 1 | 1 | | |
| Station de bus / métro et gare de chemin de fer | | | | 2 | 2 | | | 1 | 1 | | | |
| Moyen de transport: train / tram / métro | 1 | | 1 | | 1 | 1 | | | 1 | | | |
| Service | | 1 | | 1 | | | 1 | | | | 1 | 1 |
| Stade | 1 | | 2 | | | 1 | 1 | | | | | |
| Arrêt de bus / tram | 1 | 1 | | | | | | | 1 | | | |
| Banque / institution financière | | | 1 | | | | 1 | | | | 1 | |
| Maison de repos | | | 1 | | 1 | | | | | | 1 | |
| Médecin / dentiste / pharmacien | | | | | | | 1 | | | 2 | | |
| Bureau de police | | | | | | | | 2 | | | | |
| Station essence | | | | | 2 | | | | | | | |
| Bâtiment administratif | | | 1 | | | | | | | | | |
| Edifice religieux / lieu du culte | | | | | 1 | | | | | | | |
| Installation militaire | 1 | | | | | | | | | | | |
| Total | 205 | 207 | 242 | 222 | 253 | 264 | 218 | 269 | 260 | 283 | 292 | 124 |

FPF/DGR/DR/BIPOL - Statistiques policières de criminalité (date de clôture: 31/10/2025)
 Les données pour les années 2001 jusqu'à 2014 ne sont plus publiées mais restent disponibles sur demande auprès du service BIPOL.
 Les données pour 2025 ne concernent que le 1er semestre.

STATISTIQUES POLICIERES DE CRIMINALITE

LIEU DE PERPETRATION: ZONE DE POLICE

BODUKAP

PARTIE V : ZONE DE POLICE vs. TYPOLOGIE



Typologie de la zone: Catégorie 4

| Zone de police |
|------------------------------|
| BERLAAR - NIJLEN |
| BODUKAP |
| BUGGENHOUT - LEBBEKE |
| CENTRE ARDENNE |
| CONDROZ-FAMENNE |
| FAGNES |
| GERAARDSBERGEN - LIERDE |
| GRENSLEIE |
| HERKO |
| HERMETON ET HEURE |
| HESBAYE |
| HESBAYE OUEST |
| LA MAZERINE |
| MIDOW |
| MIRA |
| ORNEAU-MEHAIGNE |
| OTTIGNIES - LOUVAIN-LA-NEUVE |
| POL AMOW |
| POLDER |
| POLICE DES HAUTS-PAYS |



CRIMINALITE ENREGISTREE : ZONE DE POLICE vs TYPOLOGIE

| |
|------------------------------------|
| POLITIEZONE ARRO IEPER |
| POLITIEZONE BRT |
| POLITIEZONE HEIST |
| POLITIEZONE K-L-M |
| POLITIEZONE MAASLAND |
| POLITIEZONE NOORDERKEMPEN |
| POLITIEZONE RUPEL |
| POLITIEZONE SCHELDE - LEIE |
| POLITIEZONE SPOORKIN |
| POLITIEZONE TARL |
| POLITIEZONE WESER-GÖHL |
| PZ BERINGEN/HAM/TESSENDERLO |
| PZ BERLARE/ZELE |
| PZ BILZEN/HOESELT/RIEMST |
| PZ BLANKENBERGE/ZUIENKERKE |
| PZ BOORTMEERBEEK-HAACHT-KEERBERGEN |
| PZ DENDERLEEUV/HAALTERT |
| PZ DRUIVENSTREEK |
| PZ ERPE-MERE/LEDE |
| PZ GETEVALLEI |
| PZ HAMME/WAASMUNSTER |
| PZ HAMONT-ACHEL/PELT |
| PZ HEUSDEN-ZOLDER |
| PZ LANAKEN/MAASMECHELEN |



CRIMINALITE ENREGISTREE : ZONE DE POLICE vs TYPOLOGIE

| |
|------------------------------|
| PZ LOMMEL |
| PZ NINOVE |
| PZ SCHELDEWAAS |
| PZ VOER EN DIJLE |
| PZ WETTEREN LAARNE WICHELEN |
| SAMSOM |
| VOORKEMPEN |
| ZONE BASSE MEUSE |
| ZONE DE POLICE DES 3 VALLEES |
| ZONE DES ARCHES |
| ZONE HAUTE-MEUSE |
| ZONE OUEST BRABANT WALLON |
| ZOTTEGEM HERZELE StLHOUTEM |
| ZP BERNISSART/PERUWELZ |
| ZP BINCHE-ANDERLUES-LERMES |
| ZP HAUTE SENNE |



CRIMINALITE ENREGISTREE : ZONE DE POLICE vs TYPOLOGIE

Typologie de la zone: Catégorie 4

| Figure criminelle/phénomène | Niveau | % 2021 - 2022 | % 2022 - 2023 | % 2023 - 2024 |
|--|----------------|---------------|---------------|---------------|
| Vol de voiture | ZONE DE POLICE | 0,0% | -22,2% | 14,3% |
| | TYPLOGIE | 16,7% | 2,7% | 3,1% |
| Vol de moto | ZONE DE POLICE | 400,0% | 40,0% | -100,0% |
| | TYPLOGIE | 30,1% | -6,7% | 0,0% |
| Carjacking | ZONE DE POLICE | 0,0% | -100,0% | / |
| | TYPLOGIE | -28,1% | 60,9% | -18,9% |
| Homejacking | ZONE DE POLICE | / | / | / |
| | TYPLOGIE | 0,0% | 30,0% | 23,1% |
| Vol dans les garages | ZONE DE POLICE | / | / | / |
| | TYPLOGIE | 14,3% | -10,9% | -42,1% |
| Vol de vélomoteur | ZONE DE POLICE | 16,7% | -14,3% | 25,0% |
| | TYPLOGIE | 32,4% | 14,2% | -5,6% |
| Vol de vélo | ZONE DE POLICE | 25,3% | 26,6% | -19,3% |
| | TYPLOGIE | 16,2% | -2,6% | -15,3% |
| Cambriolage dans habitation | ZONE DE POLICE | 74,3% | -7,7% | 14,2% |
| | TYPLOGIE | 33,4% | -7,3% | 6,6% |
| Cambriolage ds entreprise ou commerce | ZONE DE POLICE | 53,8% | 25,0% | -24,0% |
| | TYPLOGIE | 2,5% | 2,2% | -10,3% |
| Cambriolage ds service public ou bâtiment administ | ZONE DE POLICE | 50,0% | 8,3% | -30,8% |
| | TYPLOGIE | -2,3% | 5,7% | -1,8% |
| Vol au bélier | ZONE DE POLICE | / | / | / |
| | TYPLOGIE | 0,0% | 80,0% | 55,6% |



CRIMINALITE ENREGISTREE : ZONE DE POLICE vs TYPOLOGIE

| Figure criminelle/phénomène | Niveau | % 2021 - 2022 | % 2022 - 2023 | % 2023 - 2024 |
|-----------------------------------|----------------|---------------|---------------|---------------|
| Cambriolage dans bâtiment (total) | ZONE DE POLICE | 72,0% | -3,7% | 6,8% |
| | TYPOLOGIE | 26,7% | -5,5% | 3,9% |
| Vol à main armée | ZONE DE POLICE | 0,0% | -33,3% | -75,0% |
| | TYPOLOGIE | 4,1% | 1,8% | -12,8% |
| Vol avec violence sans arme | ZONE DE POLICE | -3,8% | 20,0% | 3,3% |
| | TYPOLOGIE | 25,1% | 3,0% | -0,3% |
| Vol dans ou sur un véhicule | ZONE DE POLICE | 11,5% | -37,9% | 91,7% |
| | TYPOLOGIE | 5,9% | -1,8% | 2,5% |
| Sacjacking dans une voiture | ZONE DE POLICE | / | / | / |
| | TYPOLOGIE | 0,0% | -100,0% | / |
| Vol d'armes et explosifs | ZONE DE POLICE | -100,0% | / | 200,0% |
| | TYPOLOGIE | 0,0% | 4,0% | 8,7% |
| Steaming | ZONE DE POLICE | / | / | / |
| | TYPOLOGIE | 42,9% | -30,0% | 0,0% |
| Arrachage de sac à main | ZONE DE POLICE | / | / | / |
| | TYPOLOGIE | 106,7% | -16,1% | -19,2% |
| Vol à l'arraché | ZONE DE POLICE | 25,0% | -40,0% | 0,0% |
| | TYPOLOGIE | 87,3% | -28,7% | 5,7% |
| Vol à la tire | ZONE DE POLICE | 28,6% | -38,9% | -72,7% |
| | TYPOLOGIE | 65,5% | -7,5% | -20,6% |
| Vol à l'étalage | ZONE DE POLICE | 90,0% | -5,3% | 7,4% |
| | TYPOLOGIE | 23,2% | 4,6% | 2,9% |
| Vol par ruse | ZONE DE POLICE | -27,3% | 12,5% | -33,3% |
| | TYPOLOGIE | 14,8% | 0,4% | -12,1% |



CRIMINALITE ENREGISTREE : ZONE DE POLICE vs TYPOLOGIE

| Figure criminelle/phénomène | Niveau | % 2021 - 2022 | % 2022 - 2023 | % 2023 - 2024 |
|---|----------------|---------------|---------------|---------------|
| Vol de métaux | ZONE DE POLICE | 66,7% | -40,0% | 83,3% |
| | TYPLOGIE | 62,3% | -20,0% | -1,3% |
| Vol sur les chantiers | ZONE DE POLICE | -30,8% | 88,9% | -11,8% |
| | TYPLOGIE | 28,4% | -14,9% | -19,9% |
| Home-invasion | ZONE DE POLICE | -100,0% | / | / |
| | TYPLOGIE | -12,5% | -14,3% | 58,3% |
| Vol d'animaux | ZONE DE POLICE | -100,0% | / | 0,0% |
| | TYPLOGIE | -10,3% | 16,4% | -2,1% |
| Vol de cargaison | ZONE DE POLICE | / | / | / |
| | TYPLOGIE | 12,7% | 26,8% | 18,7% |
| Fraude de cartes de paiements | ZONE DE POLICE | 150,0% | 75,0% | 37,1% |
| | TYPLOGIE | 46,8% | -4,2% | -0,1% |
| Phishing | ZONE DE POLICE | -46,2% | 928,6% | -15,3% |
| | TYPLOGIE | 2,8% | -4,6% | 16,9% |
| Ransomware | ZONE DE POLICE | -100,0% | / | / |
| | TYPLOGIE | -13,3% | 23,1% | -32,8% |
| Shouldersurfing | ZONE DE POLICE | 0,0% | -100,0% | / |
| | TYPLOGIE | 3,1% | 19,4% | -47,5% |
| Skimming | ZONE DE POLICE | -50,0% | 0,0% | 0,0% |
| | TYPLOGIE | 151,6% | 29,5% | -38,6% |
| Violence contre les métiers d'intérêt général | ZONE DE POLICE | -54,5% | 120,0% | -18,2% |
| | TYPLOGIE | 15,9% | -5,1% | 7,7% |
| Viol collectif | ZONE DE POLICE | / | / | 0,0% |
| | TYPLOGIE | 12,0% | -3,6% | 0,0% |



CRIMINALITE ENREGISTREE : ZONE DE POLICE vs TYPOLOGIE

| Figure criminelle/phénomène | Niveau | % 2021 - 2022 | % 2022 - 2023 | % 2023 - 2024 |
|---|----------------|---------------|---------------|---------------|
| Graffiti | ZONE DE POLICE | 166,7% | -87,5% | 100,0% |
| | TYPOLOGIE | 48,6% | -14,2% | -1,1% |
| Dégradation de voiture | ZONE DE POLICE | 6,8% | 31,6% | -17,3% |
| | TYPOLOGIE | 2,5% | 1,6% | -2,7% |
| Rixe au couteau | ZONE DE POLICE | 100,0% | -75,0% | 300,0% |
| | TYPOLOGIE | 9,8% | -13,0% | -4,7% |
| VIF: physique, dans le couple | ZONE DE POLICE | 11,8% | 15,3% | -6,1% |
| | TYPOLOGIE | 9,8% | 2,8% | 2,1% |
| VIF: physique, envers des descendants | ZONE DE POLICE | -38,5% | 112,5% | 17,6% |
| | TYPOLOGIE | 5,4% | 13,2% | 5,4% |
| VIF: physique, envers d'autres membres | ZONE DE POLICE | -25,0% | -5,6% | 0,0% |
| | TYPOLOGIE | 0,4% | 7,5% | 1,7% |
| VIF: sexuelle, dans le couple | ZONE DE POLICE | -50,0% | 0,0% | 0,0% |
| | TYPOLOGIE | 14,9% | 9,3% | -11,9% |
| VIF: sexuelle, envers des descendants | ZONE DE POLICE | -80,0% | -100,0% | / |
| | TYPOLOGIE | -58,3% | -72,9% | 21,1% |
| VIF: sexuelle, envers d'autres membres | ZONE DE POLICE | / | / | / |
| | TYPOLOGIE | -14,3% | 41,7% | -17,6% |
| VIF: psychique, dans le couple | ZONE DE POLICE | 3,3% | -20,6% | 16,0% |
| | TYPOLOGIE | -0,9% | -5,1% | -0,9% |
| VIF: psychique, envers des descendants | ZONE DE POLICE | 60,0% | -37,5% | 0,0% |
| | TYPOLOGIE | 8,6% | -10,8% | 5,9% |
| VIF: psychique, envers d'autres membres | ZONE DE POLICE | -75,0% | 0,0% | 66,7% |
| | TYPOLOGIE | 9,8% | 16,1% | -6,5% |



CRIMINALITE ENREGISTREE : ZONE DE POLICE vs TYPOLOGIE

| Figure criminelle/phénomène | Niveau | % 2021 - 2022 | % 2022 - 2023 | % 2023 - 2024 |
|--|----------------|---------------|---------------|---------------|
| VIF: économique, dans le couple | ZONE DE POLICE | -50,0% | 40,0% | -28,6% |
| | TYPOLOGIE | 4,4% | -1,7% | -0,9% |
| VIF: économique, envers des descendants | ZONE DE POLICE | 0,0% | -100,0% | / |
| | TYPOLOGIE | -31,4% | -5,7% | 54,5% |
| VIF: économique, envers d'autres membres | ZONE DE POLICE | -28,6% | 0,0% | 20,0% |
| | TYPOLOGIE | 20,1% | -5,7% | 5,5% |
| Dopage humain | ZONE DE POLICE | 0,0% | 100,0% | -25,0% |
| | TYPOLOGIE | -18,8% | -21,7% | 11,1% |
| Engraissement illégal | ZONE DE POLICE | / | / | / |
| | TYPOLOGIE | -11,1% | -62,5% | 0,0% |
| Vente de cocaïne | ZONE DE POLICE | 85,7% | -30,8% | 0,0% |
| | TYPOLOGIE | 13,6% | 13,0% | -17,2% |
| Import-export de cocaïne | ZONE DE POLICE | 0,0% | -100,0% | / |
| | TYPOLOGIE | 25,0% | -18,6% | -19,3% |
| Production de drogues synthétiques | ZONE DE POLICE | 0,0% | 0,0% | 0,0% |
| | TYPOLOGIE | -31,3% | -22,7% | 5,9% |
| Import-export de drogues synthétiques | ZONE DE POLICE | / | -100,0% | / |
| | TYPOLOGIE | 47,4% | 21,4% | -23,5% |
| Vente de drogues synthétiques | ZONE DE POLICE | -25,0% | 133,3% | -42,9% |
| | TYPOLOGIE | 14,4% | 10,9% | -0,9% |
| Production de cannabis (culture) | ZONE DE POLICE | -16,7% | 40,0% | -14,3% |
| | TYPOLOGIE | -3,8% | -31,3% | -9,1% |
| Import-export de cannabis en grande quantité | ZONE DE POLICE | / | / | / |
| | TYPOLOGIE | 33,3% | 0,0% | 25,0% |



CRIMINALITE ENREGISTREE : ZONE DE POLICE vs TYPOLOGIE

| Figure criminelle/phénomène | Niveau | % 2021 - 2022 | % 2022 - 2023 | % 2023 - 2024 |
|--|----------------|---------------|---------------|---------------|
| Vente de cannabis en grande quantité | ZONE DE POLICE | / | / | -100,0% |
| | TYPOLOGIE | 26,1% | 0,0% | -31,0% |
| Import-export d'héroïne | ZONE DE POLICE | / | / | / |
| | TYPOLOGIE | 110,0% | 19,0% | -56,0% |
| Vente-traffic d'héroïne | ZONE DE POLICE | / | / | / |
| | TYPOLOGIE | 2,5% | -4,9% | -18,2% |
| Commerce et production d'arme à feu et mun. | ZONE DE POLICE | / | -100,0% | / |
| | TYPOLOGIE | -37,1% | 2,6% | 27,5% |
| Commerce et production d'arme non à feu | ZONE DE POLICE | / | -100,0% | / |
| | TYPOLOGIE | 60,0% | -50,0% | 175,0% |
| TEH - exploitation économique | ZONE DE POLICE | -33,3% | -100,0% | / |
| | TYPOLOGIE | -4,8% | -10,0% | -11,1% |
| TEH - exploitation sexuelle | ZONE DE POLICE | 0,0% | 0,0% | 500,0% |
| | TYPOLOGIE | -17,5% | 84,8% | 17,2% |
| Violence physique (transport public) | ZONE DE POLICE | 100,0% | -50,0% | -100,0% |
| | TYPOLOGIE | 25,2% | 3,0% | 12,3% |
| Violence physique (voie publique) | ZONE DE POLICE | -17,9% | 39,1% | -6,3% |
| | TYPOLOGIE | 7,4% | 6,2% | 4,0% |
| Violence physique (autre endroit public) | ZONE DE POLICE | -25,0% | 0,0% | 100,0% |
| | TYPOLOGIE | 8,0% | 14,8% | -11,7% |
| Violence physique (endroit accessible au public) | ZONE DE POLICE | 36,0% | -11,8% | 13,3% |
| | TYPOLOGIE | 42,6% | 5,6% | -4,4% |
| Violence sexuelle (transport public) | ZONE DE POLICE | / | / | 0,0% |
| | TYPOLOGIE | -6,3% | 16,7% | 12,9% |



CRIMINALITE ENREGISTREE : ZONE DE POLICE vs TYPOLOGIE

| Figure criminelle/phénomène | Niveau | % 2021 - 2022 | % 2022 - 2023 | % 2023 - 2024 |
|---|----------------|---------------|---------------|---------------|
| Violence sexuelle (voie publique) | ZONE DE POLICE | 133,3% | 71,4% | -58,3% |
| | TYPOLOGIE | 6,2% | 0,6% | 6,5% |
| Violence sexuelle (autre endroit public) | ZONE DE POLICE | -100,0% | / | -40,0% |
| | TYPOLOGIE | -15,1% | 7,6% | 3,5% |
| Violence sexuelle (endroit accessible au public) | ZONE DE POLICE | 25,0% | 0,0% | 120,0% |
| | TYPOLOGIE | 31,3% | -9,9% | -1,4% |
| Violence psychique (transport public) | ZONE DE POLICE | -100,0% | / | -100,0% |
| | TYPOLOGIE | 1,2% | 29,3% | 3,3% |
| Violence psychique (voie publique) | ZONE DE POLICE | -15,4% | 18,2% | -12,8% |
| | TYPOLOGIE | 6,8% | 7,8% | 3,1% |
| Violence psychique (autre endroit public) | ZONE DE POLICE | -40,0% | 133,3% | -57,1% |
| | TYPOLOGIE | -0,4% | 14,9% | 2,9% |
| Violence psychique (endroit accessible au public) | ZONE DE POLICE | -31,3% | -18,2% | 5,6% |
| | TYPOLOGIE | 11,7% | 2,8% | 8,3% |
| Vol à main armée (transport public) | ZONE DE POLICE | / | / | -100,0% |
| | TYPOLOGIE | 75,0% | 71,4% | -50,0% |
| Vol à main armée (voie publique) | ZONE DE POLICE | 0,0% | 0,0% | -100,0% |
| | TYPOLOGIE | 14,9% | 10,4% | -12,9% |
| Vol à main armée (autre endroit public) | ZONE DE POLICE | / | / | / |
| | TYPOLOGIE | -42,9% | 0,0% | 25,0% |
| Vol à main armée (endroit accessible au public) | ZONE DE POLICE | 0,0% | -33,3% | -50,0% |
| | TYPOLOGIE | -7,1% | -4,4% | -29,9% |
| Vol avec violence sans arme (transport public) | ZONE DE POLICE | / | / | -100,0% |
| | TYPOLOGIE | 31,8% | 27,6% | 10,8% |



CRIMINALITE ENREGISTREE : ZONE DE POLICE vs TYPOLOGIE

| Figure criminelle/phénomène | Niveau | % 2021 - 2022 | % 2022 - 2023 | % 2023 - 2024 |
|--|----------------|---------------|---------------|---------------|
| Vol avec violence sans arme (voie publique) | ZONE DE POLICE | -40,0% | -33,3% | 200,0% |
| | TYPLOGIE | 12,0% | -3,0% | 25,8% |
| Vol avec violence sans arme (autre endroit public) | ZONE DE POLICE | -100,0% | / | -50,0% |
| | TYPLOGIE | 6,7% | 9,4% | -17,1% |
| Vol avec violence sans arme (endr. acces. au pub.) | ZONE DE POLICE | / | 100,0% | -75,0% |
| | TYPLOGIE | 38,4% | 7,0% | -12,8% |
| Faux policiers | ZONE DE POLICE | -100,0% | / | -100,0% |
| | TYPLOGIE | -21,4% | 86,4% | 46,3% |
| Terrorisme, extrémisme et radicalisme | ZONE DE POLICE | / | -100,0% | / |
| | TYPLOGIE | -16,3% | 11,1% | 37,5% |
| Cyberharcèlement | ZONE DE POLICE | 0,0% | 48,8% | -9,4% |
| | TYPLOGIE | 0,0% | 7,5% | 6,1% |
| Fraude à l'identité | ZONE DE POLICE | -9,9% | -6,3% | -45,0% |
| | TYPLOGIE | 4,2% | 6,0% | -4,3% |

STATISTIQUES POLICIERES DE CRIMINALITE

LIEU DE PERPETRATION: ZONE DE POLICE

BODUKAP

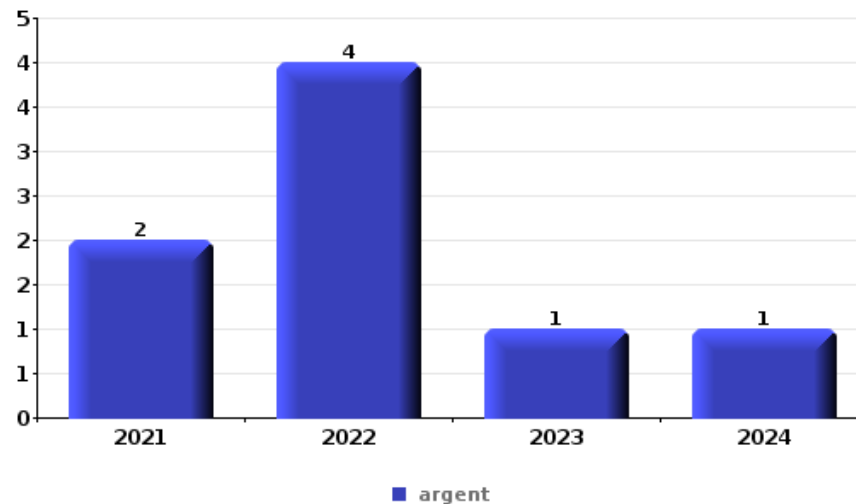
PARTIE VI : OBJETS ET MOYENS DE TRANSPORT



BODUKAP

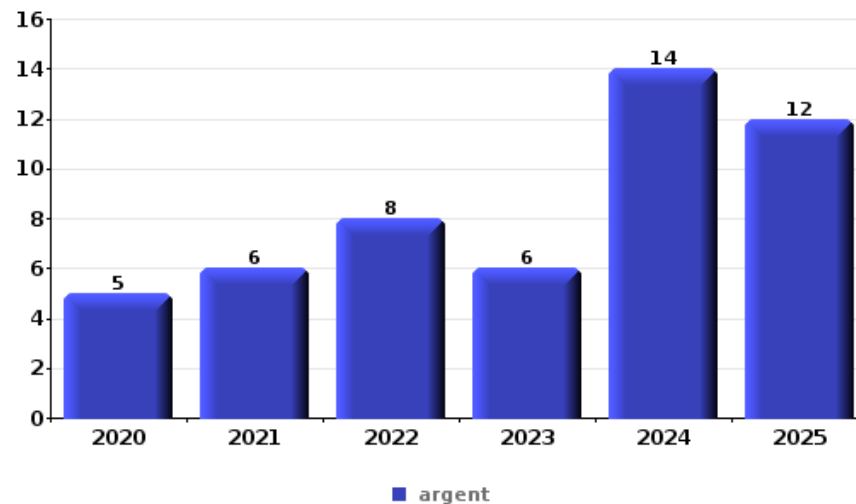
Vol à main armée

| Top 5 Objets volés (sbd nombre de faits) | | 2020 | 2021 | 2022 | 2023 | 2024 | 2025 |
|--|----------------------------------|------|------|------|------|------|------|
| 1 | argent | | 2 | 4 | 1 | 1 | |
| 2 | carte d'identité / passeport | | 1 | 2 | 1 | | |
| 2 | vêtement | | 3 | | 1 | | |
| 4 | permis de conduire | | | 2 | 1 | | |
| 5 | carte bancaire / carte de crédit | | 1 | | 1 | | |
| 5 | clé | | 1 | 1 | | | |
| 5 | GSM et accessoires | | 1 | | 1 | | |
| 5 | portefeuille | | | 1 | 1 | | |



Vol dans ou sur un véhicule

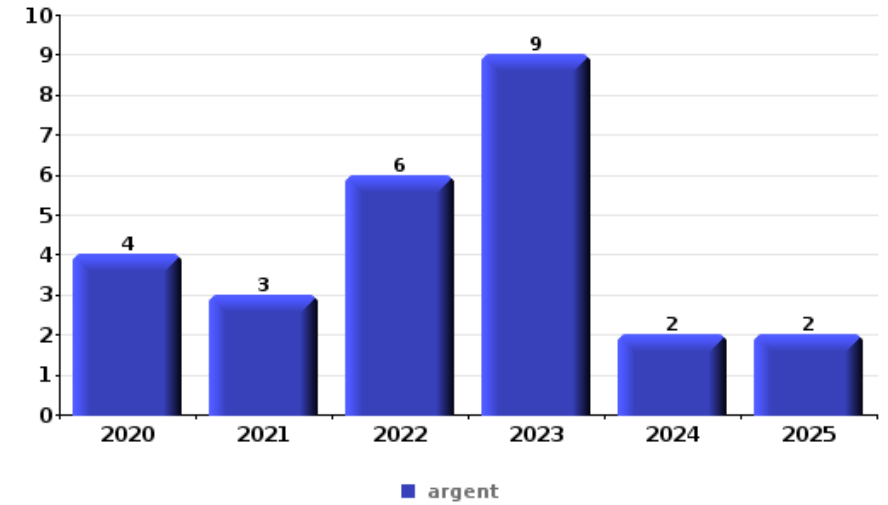
| Top 5 Objets volés (sbd nombre de faits) | | 2020 | 2021 | 2022 | 2023 | 2024 | 2025 |
|--|----------------------------------|------|------|------|------|------|------|
| 1 | argent | 5 | 6 | 8 | 6 | 14 | 12 |
| 2 | carte bancaire / carte de crédit | 4 | 3 | 7 | 4 | 15 | 5 |
| 3 | carte d'identité / passeport | 5 | 6 | 6 | 3 | 5 | 6 |
| 3 | portefeuille | 5 | 3 | 7 | 3 | 7 | 6 |
| 5 | permis de conduire | 4 | 4 | 6 | 4 | 3 | 7 |





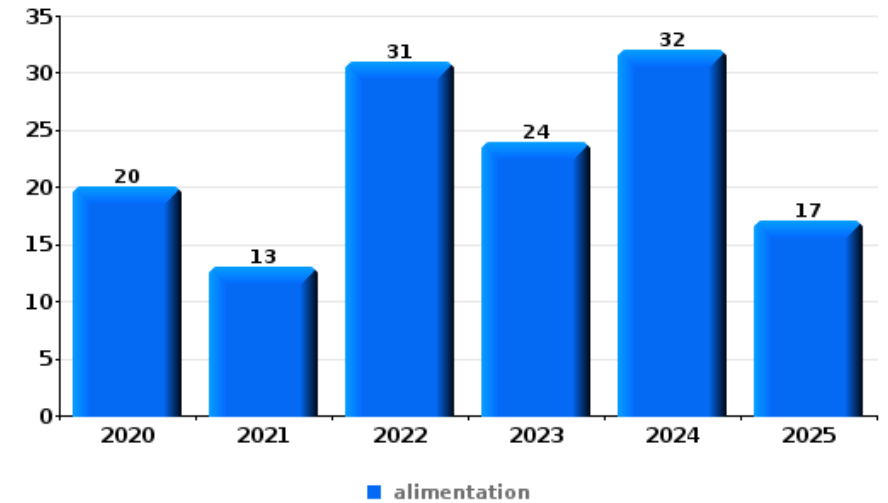
Cambrionage ds entreprise ou commerce

| Top 5 Objets volés (sbd nombre de faits) | | 2020 | 2021 | 2022 | 2023 | 2024 | 2025 |
|--|---|------|------|------|------|------|------|
| 1 | argent | 4 | 3 | 6 | 9 | 2 | 2 |
| 2 | ordinateur et accessoires | 3 | 1 | 1 | 3 | 3 | 1 |
| 3 | alimentation | 2 | 1 | | 2 | 1 | 1 |
| 3 | clé | 3 | | | 2 | 2 | |
| 5 | coffre-fort / coffret (argent) / caisse | 2 | 1 | 1 | 2 | | |
| 5 | tabac | 1 | | 4 | 1 | | |



Vol à l'étalage

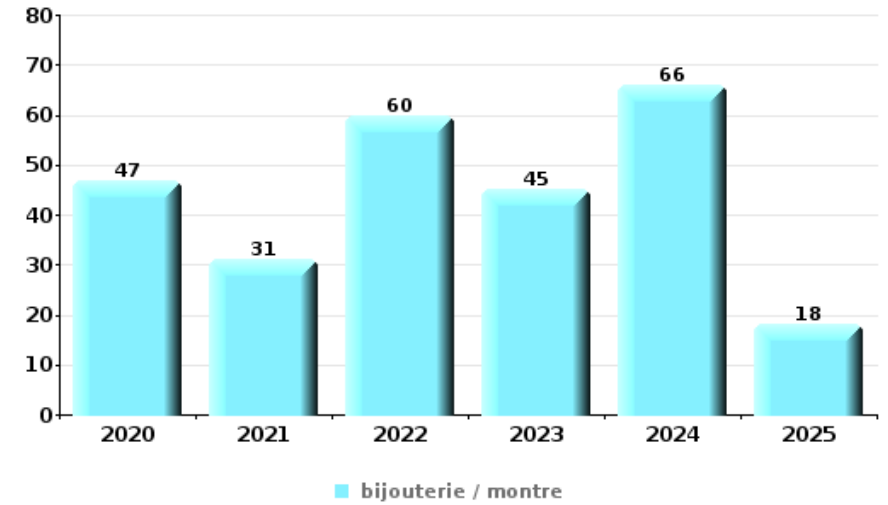
| Top 5 Objets volés (sbd nombre de faits) | | 2020 | 2021 | 2022 | 2023 | 2024 | 2025 |
|--|----------------------------|------|------|------|------|------|------|
| 1 | alimentation | 20 | 13 | 31 | 24 | 32 | 17 |
| 2 | tabac | 6 | 6 | 10 | 9 | 6 | 1 |
| 3 | parfum / produit de beauté | 3 | 1 | 7 | 5 | 6 | 3 |
| 4 | vêtement | 2 | | 2 | 2 | 4 | 1 |
| 5 | bijouterie / montre | 2 | 1 | 1 | | 4 | |





Cambrilage dans habitation

| Top 5 Objets volés (sbd nombre de faits) | | 2020 | 2021 | 2022 | 2023 | 2024 | 2025 |
|--|---------------------------|------|------|------|------|------|------|
| 1 | bijouterie / montre | 47 | 31 | 60 | 45 | 66 | 18 |
| 2 | argent | 37 | 23 | 42 | 38 | 48 | 17 |
| 3 | vêtement | 7 | 13 | 10 | 8 | 15 | 6 |
| 4 | ordinateur et accessoires | 4 | 6 | 5 | 5 | 11 | 7 |
| 5 | outillage | 4 | 3 | 8 | 11 | 8 | 3 |



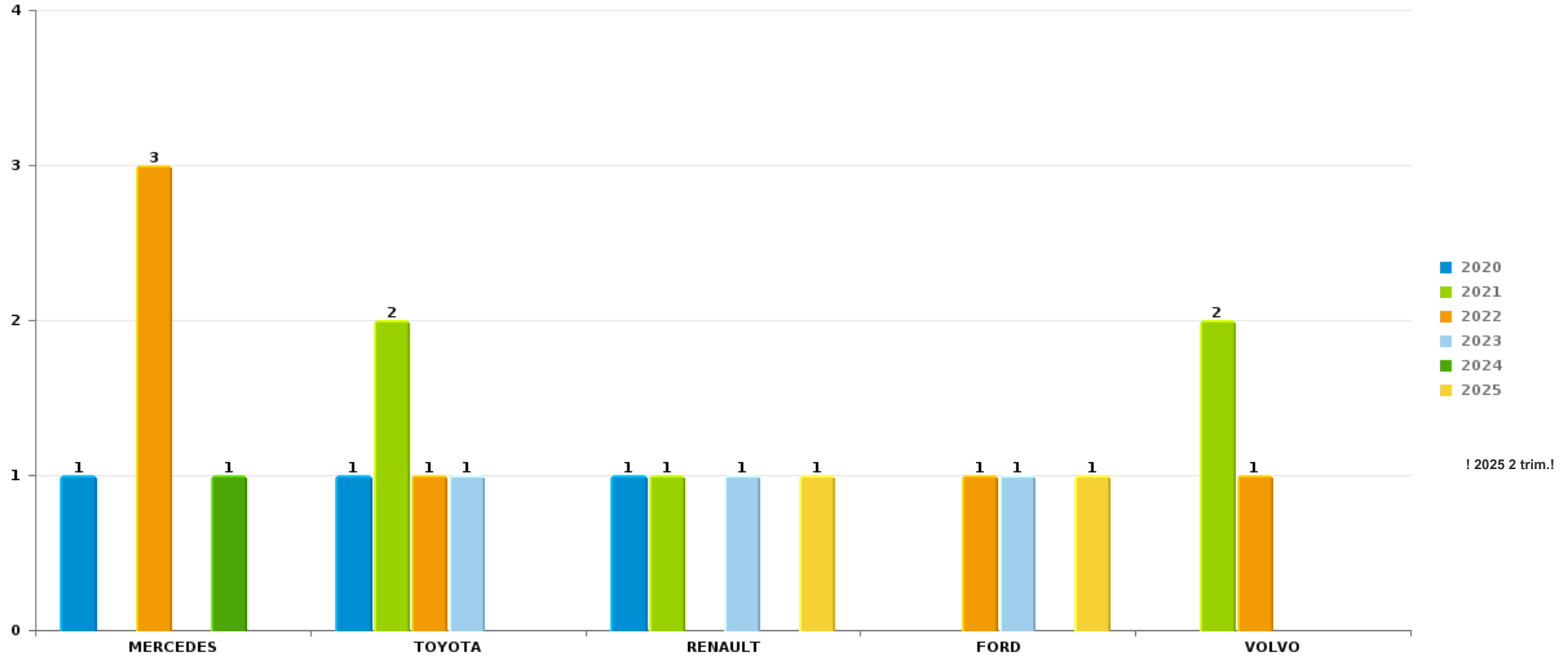
Remarque: en ce qui concerne les objets, aucun total n'est reproduit étant donné que plusieurs objets peuvent avoir été volés lors d'un même fait.



BODUKAP

Vol de voiture

Nombre de voitures volées par marque (Top 5)



! 2025 2 trim.!

STATISTIQUES POLICIERES DE CRIMINALITE

LIEU DE PERPETRATION: ZONE DE POLICE

BODUKAP

PARTIE VII : SUSPECTS



Partie 1: Niveau FAITS (comptage du nombre de faits pour lesquels un certain type de suspect est impliqué)

1.1. Nombre d'infractions selon le sexe des suspects identifiés (par catégorie principale)

Étant donné que, tant un suspect identifié masculin qu'un suspect identifié féminin peuvent être impliqués lors d'un même fait, il est possible que la somme des colonnes «Hommes» et «Femmes» soit supérieure à la valeur de la colonne «Total...» (voir également la note méthodologique)

BODUKAP

2025

| Catégorie principale / Sexe | Nombre total de faits avec au moins 1 suspect | Hommes | % | Femmes | % |
|---|---|--------|--------|--------|-------|
| Législation sur les étrangers | 93 | 64 | 68,8% | 29 | 31,2% |
| Drogues | 82 | 74 | 90,2% | 9 | 11,0% |
| Registre de population | 61 | 46 | 75,4% | 17 | 27,9% |
| Infr. contre l'intégrité physique | 38 | 33 | 86,8% | 9 | 23,7% |
| Ivresse et alcool | 42 | 28 | 66,7% | 14 | 33,3% |
| Vol et extorsion | 40 | 38 | 95,0% | 4 | 10,0% |
| Fraude | 26 | 18 | 69,2% | 14 | 53,8% |
| Infr. contre autres valeurs morales et sentiments | 28 | 22 | 78,6% | 6 | 21,4% |
| Infr. contre la sécurité publique | 26 | 24 | 92,3% | 3 | 11,5% |
| Protection des revenus publics | 21 | 20 | 95,2% | 1 | 4,8% |
| Dégradation de la propriété | 17 | 13 | 76,5% | 4 | 23,5% |
| Armes et explosifs | 16 | 16 | 100,0% | | |
| Protection de la jeunesse | 9 | 5 | 55,6% | 6 | 66,7% |
| Infr. contre les mœurs | 10 | 9 | 90,0% | 1 | 10,0% |
| Criminalité informatique | 7 | 5 | 71,4% | 3 | 42,9% |
| Infr. contre la foi publique | 8 | 7 | 87,5% | 1 | 12,5% |

CRIMINALITE ENREGISTREE: SUSPECTS



| Catégorie principale / Sexe | Nombre total de faits avec au moins 1 suspect | Hommes | % | Femmes | % |
|----------------------------------|---|------------|---------------|------------|---------------|
| Infr. contre l'autorité publique | 8 | 7 | 87,5% | 1 | 12,5% |
| Environnement | 5 | 2 | 40,0% | 3 | 60,0% |
| Autres lois spéciales | 2 | 1 | 50,0% | 1 | 50,0% |
| Protection de la personne | 2 | 1 | 50,0% | 1 | 50,0% |
| Santé publique | 2 | 2 | 100,0% | | |
| Code pénal social | 1 | 1 | 100,0% | | |
| Hormones et dopage | 1 | 1 | 100,0% | | |
| Infr. contre la famille | 1 | | | 1 | 100,0% |
| Législation économique | 1 | 1 | 100,0% | | |
| Travail | 1 | 1 | 100,0% | | |
| Total | 548 | 439 | 80,1 % | 128 | 23,4 % |



1.2. Nombre d'infractions selon le sexe des suspects identifiés (par figure criminelle)

Étant donné que, tant un suspect identifié masculin qu'un suspect identifié féminin peuvent être impliqués lors d'un même fait, il est possible que la somme des colonnes «Hommes» et «Femmes» soit supérieure à la valeur de la colonne «Total...» (voir également la note méthodologique)

BODUKAP

2025

FC Vol moyen de transport

| Figure criminelle / Sexe | Nombre total de faits avec au moins 1 suspect identifié | Hommes | % | Femmes | % |
|--------------------------|---|-----------|-----------|-----------|-----------|
| Vol de voiture | 1 | 1 | 100,0% | | |
| Vol de vélomoteur | 1 | 1 | 100,0% | 1 | 100,0% |
| Vol de vélo | 1 | 1 | 100,0% | | |
| Total | PA | PA | PA | PA | PA |

FC Cambriolage

| Figure criminelle / Sexe | Nombre total de faits avec au moins 1 suspect identifié | Hommes | % | Femmes | % |
|--|---|-----------|-----------|-----------|-----------|
| Cambriolage dans habitation | 4 | 4 | 100,0% | 2 | 50,0% |
| Cambriolage ds service public ou bâtiment administ | 1 | 1 | 100,0% | | |
| Cambriolage dans bâtiment (total) | 5 | 5 | 100,0% | 2 | 40,0% |
| Total | PA | PA | PA | PA | PA |

CRIMINALITE ENREGISTREE: SUSPECTS



FC Vol autre

| Figure criminelle / Sexe | Nombre total de faits avec au moins 1 suspect identifié | Hommes | % | Femmes | % |
|-----------------------------|---|--------|--------|--------|-------|
| Vol dans ou sur un véhicule | 5 | 5 | 100,0% | | |
| Vol à l'étalage | 17 | 16 | 94,1% | 1 | 5,9% |
| Vol par ruse | 2 | 2 | 100,0% | 1 | 50,0% |
| Total | PA | PA | PA | PA | PA |

Criminalité ICT

| Figure criminelle / Sexe | Nombre total de faits avec au moins 1 suspect identifié | Hommes | % | Femmes | % |
|-------------------------------|---|--------|-------|--------|--------|
| Fraude de cartes de paiements | 3 | 2 | 66,7% | 3 | 100,0% |
| Phishing | 3 | 2 | 66,7% | 1 | 33,3% |
| Total | PA | PA | PA | PA | PA |

FC Autre

| Figure criminelle / Sexe | Nombre total de faits avec au moins 1 suspect identifié | Hommes | % | Femmes | % |
|---|---|--------|--------|--------|--------|
| Violence contre les métiers d'intérêt général | 3 | 3 | 100,0% | | |
| Dégradation de voiture | 2 | | | 2 | 100,0% |
| Rixe au couteau | 2 | 2 | 100,0% | | |
| Total | PA | PA | PA | PA | PA |



PH Violence intrafamiliale (VIF)

| Figure criminelle / Sexe | Nombre total de faits avec au moins 1 suspect identifié | Hommes | % | Femmes | % |
|--|---|-----------|-----------|-----------|-----------|
| VIF: physique, dans le couple | 10 | 9 | 90,0% | 3 | 30,0% |
| VIF: physique, envers des descendants | 2 | 2 | 100,0% | 1 | 50,0% |
| VIF: physique, envers d'autres membres | 2 | 1 | 50,0% | 2 | 100,0% |
| VIF: psychique, dans le couple | 12 | 9 | 75,0% | 3 | 25,0% |
| VIF: psychique, envers des descendants | 3 | 3 | 100,0% | 1 | 33,3% |
| VIF: psychique, envers d'autres membres | 2 | 2 | 100,0% | 1 | 50,0% |
| VIF: économique, dans le couple | 1 | | | 1 | 100,0% |
| VIF: économique, envers des descendants | 1 | 1 | 100,0% | 1 | 100,0% |
| VIF: économique, envers d'autres membres | 3 | 2 | 66,7% | 1 | 33,3% |
| Total | PA | PA | PA | PA | PA |

PH Hormones et dopage

| Figure criminelle / Sexe | Nombre total de faits avec au moins 1 suspect identifié | Hommes | % |
|--------------------------|---|-----------|-----------|
| Dopage humain | 1 | 1 | 100,0% |
| Total | PA | PA | PA |

PH Drogues

| Figure criminelle / Sexe | Nombre total de faits avec au moins 1 suspect identifié | Hommes | % | Femmes | % |
|------------------------------------|---|-----------|-----------|-----------|-----------|
| Vente de cocaïne | 5 | 5 | 100,0% | 1 | 20,0% |
| Production de drogues synthétiques | 2 | 2 | 100,0% | | |
| Vente de drogues synthétiques | 1 | 1 | 100,0% | | |
| Production de cannabis (culture) | 3 | 3 | 100,0% | | |
| Total | PA | PA | PA | PA | PA |



PH Violence dans l'espace public

| Figure criminelle / Sexe | Nombre total de faits avec au moins 1 suspect identifié | Hommes | % | Femmes | % |
|---|---|-----------|-----------|-----------|-----------|
| Violence physique (voie publique) | 12 | 10 | 83,3% | 3 | 25,0% |
| Violence physique (autre endroit public) | 1 | 1 | 100,0% | | |
| Violence physique (endroit accessible au public) | 5 | 5 | 100,0% | | |
| Violence sexuelle (voie publique) | 1 | 1 | 100,0% | | |
| Violence sexuelle (autre endroit public) | 1 | 1 | 100,0% | | |
| Violence psychique (voie publique) | 9 | 8 | 88,9% | 1 | 11,1% |
| Violence psychique (endroit accessible au public) | 8 | 7 | 87,5% | 2 | 25,0% |
| Total | PA | PA | PA | PA | PA |

PH Autre

| Figure criminelle / Sexe | Nombre total de faits avec au moins 1 suspect identifié | Hommes | % | Femmes | % |
|---------------------------------------|---|-----------|-----------|-----------|-----------|
| Terrorisme, extrémisme et radicalisme | 1 | 1 | 100,0% | | |
| Cyberharcèlement | 17 | 15 | 88,2% | 2 | 11,8% |
| Fraude à l'identité | 7 | 6 | 85,7% | 2 | 28,6% |
| Total | PA | PA | PA | PA | PA |



1.3. Nombre d'infractions selon l'âge des suspects identifiés (par catégorie principale)

Étant donné que, tant un suspect identifié mineur qu'un suspect identifié majeur peuvent être impliqués lors d'un même fait, il est possible que la somme des colonnes «Mineur» et «Majeur» soit supérieure à la valeur de la colonne «Total...» (voir également la note méthodologique)

BODUKAP

2025

| Catégorie principale / Âge | Nombre total de faits avec au moins 1 suspect identifié | Mineur | % | Majeur | % |
|---|---|-----------|-------------|------------|--------------|
| Législation sur les étrangers | 93 | 2 | 2,2% | 91 | 97,8% |
| Drogues | 82 | 4 | 4,9% | 78 | 95,1% |
| Registre de population | 61 | 1 | 1,6% | 61 | 100,0% |
| Vol et extorsion | 40 | 5 | 12,5% | 39 | 97,5% |
| Ivresse et alcool | 42 | | | 42 | 100,0% |
| Infr. contre l'intégrité physique | 38 | 2 | 5,3% | 36 | 94,7% |
| Fraude | 26 | 6 | 23,1% | 23 | 88,5% |
| Infr. contre autres valeurs morales et sentiments | 28 | 1 | 3,6% | 27 | 96,4% |
| Infr. contre la sécurité publique | 26 | 2 | 7,7% | 25 | 96,2% |
| Protection des revenus publics | 21 | | | 21 | 100,0% |
| Dégradation de la propriété | 17 | 6 | 35,3% | 13 | 76,5% |
| Armes et explosifs | 16 | 2 | 12,5% | 14 | 87,5% |
| Infr. contre les mœurs | 10 | 1 | 10,0% | 9 | 90,0% |
| Protection de la jeunesse | 9 | 4 | 44,4% | 5 | 55,6% |
| Infr. contre la foi publique | 8 | | | 8 | 100,0% |
| Infr. contre l'autorité publique | 8 | | | 8 | 100,0% |
| Criminalité informatique | 7 | 1 | 14,3% | 6 | 85,7% |
| Environnement | 5 | | | 5 | 100,0% |
| Autres lois spéciales | 2 | | | 2 | 100,0% |
| Protection de la personne | 2 | | | 2 | 100,0% |
| Santé publique | 2 | | | 2 | 100,0% |
| Code pénal social | 1 | | | 1 | 100,0% |
| Hormones et dopage | 1 | | | 1 | 100,0% |
| Infr. contre la famille | 1 | | | 1 | 100,0% |
| Législation économique | 1 | | | 1 | 100,0% |
| Travail | 1 | | | 1 | 100,0% |
| Total | 548 | 37 | 6,8% | 522 | 95,3% |





1.4. Nombre d'infractions selon l'âge des suspects identifiés (par figure criminelle)

Étant donné que, tant un suspect identifié mineur qu'un suspect identifié majeur peuvent être impliqués lors d'un même fait, il est possible que la somme des colonnes «Mineur» et «Majeur» soit supérieure à la valeur de la colonne «Total...»
(voir également la note méthodologique)

BODUKAP

2025

FC Vol moyen de transport

| Figure criminelle / Âge | Nombre total de faits avec au moins 1 suspect identifié | Mineur | % | Majeur | % |
|-------------------------|---|-----------|-----------|-----------|-----------|
| Vol de voiture | 1 | 1 | 100,0% | | |
| Vol de vélomoteur | 1 | 1 | 100,0% | 1 | 100,0% |
| Vol de vélo | 1 | | | 1 | 100,0% |
| Total | PA | PA | PA | PA | PA |

FC Cambriolage

| Figure criminelle / Âge | Nombre total de faits avec au moins 1 suspect identifié | Mineur | % | Majeur | % |
|--|---|-----------|-----------|-----------|-----------|
| Cambriolage dans habitation | 4 | 2 | 50,0% | 4 | 100,0% |
| Cambriolage ds service public ou bâtiment administ | 1 | | | 1 | 100,0% |
| Cambriolage dans bâtiment (total) | 5 | 2 | 40,0% | 5 | 100,0% |
| Total | PA | PA | PA | PA | PA |

FC Vol autre

| Figure criminelle / Âge | Nombre total de faits avec au moins 1 suspect identifié | Mineur | % | Majeur | % |
|-----------------------------|---|-----------|-----------|-----------|-----------|
| Vol dans ou sur un véhicule | 5 | 2 | 40,0% | 5 | 100,0% |
| Vol à l'étalage | 17 | | | 17 | 100,0% |
| Vol par ruse | 2 | 1 | 50,0% | 2 | 100,0% |
| Total | PA | PA | PA | PA | PA |



Criminalité ICT

| Figure criminelle / Âge | Nombre total de faits avec au moins 1 suspect identifié | Mineur | % | Majeur | % |
|-------------------------------|---|-----------|-----------|-----------|-----------|
| Fraude de cartes de paiements | 3 | | | 3 | 100,0% |
| Phishing | 3 | 1 | 33,3% | 2 | 66,7% |
| Total | PA | PA | PA | PA | PA |

FC Autre

| Figure criminelle / Âge | Nombre total de faits avec au moins 1 suspect identifié | Majeur | % |
|---|---|-----------|-----------|
| Violence contre les métiers d'intérêt général | 3 | 3 | 100,0% |
| Dégradation de voiture | 2 | 2 | 100,0% |
| Rixe au couteau | 2 | 2 | 100,0% |
| Total | PA | PA | PA |

PH Violence intrafamiliale (VIF)

| Figure criminelle / Âge | Nombre total de faits avec au moins 1 suspect identifié | Majeur | % |
|--|---|-----------|-----------|
| VIF: physique, dans le couple | 10 | 10 | 100,0% |
| VIF: physique, envers des descendants | 2 | 2 | 100,0% |
| VIF: physique, envers d'autres membres | 2 | 2 | 100,0% |
| VIF: psychique, dans le couple | 12 | 12 | 100,0% |
| VIF: psychique, envers des descendants | 3 | 3 | 100,0% |
| VIF: psychique, envers d'autres membres | 2 | 2 | 100,0% |
| VIF: économique, dans le couple | 1 | 1 | 100,0% |
| VIF: économique, envers des descendants | 1 | 1 | 100,0% |
| VIF: économique, envers d'autres membres | 3 | 3 | 100,0% |
| Total | PA | PA | PA |



PH Hormones et dopage

| Figure criminelle / Âge | Nombre total de faits avec au moins 1 suspect identifié | Majeur | % |
|-------------------------|---|-----------|-----------|
| Dopage humain | 1 | 1 | 100,0% |
| Total | PA | PA | PA |

PH Drogues

| Figure criminelle / Âge | Nombre total de faits avec au moins 1 suspect identifié | Majeur | % |
|------------------------------------|---|-----------|-----------|
| Vente de cocaïne | 5 | 5 | 100,0% |
| Production de drogues synthétiques | 2 | 2 | 100,0% |
| Vente de drogues synthétiques | 1 | 1 | 100,0% |
| Production de cannabis (culture) | 3 | 3 | 100,0% |
| Total | PA | PA | PA |

PH Violence dans l'espace public

| Figure criminelle / Âge | Nombre total de faits avec au moins 1 suspect identifié | Mineur | % | Majeur | % |
|---|---|-----------|-----------|-----------|-----------|
| Violence physique (voie publique) | 12 | 2 | 16,7% | 10 | 83,3% |
| Violence physique (autre endroit public) | 1 | | | 1 | 100,0% |
| Violence physique (endroit accessible au public) | 5 | | | 5 | 100,0% |
| Violence sexuelle (voie publique) | 1 | | | 1 | 100,0% |
| Violence sexuelle (autre endroit public) | 1 | | | 1 | 100,0% |
| Violence psychique (voie publique) | 9 | | | 9 | 100,0% |
| Violence psychique (endroit accessible au public) | 8 | 1 | 12,5% | 7 | 87,5% |
| Total | PA | PA | PA | PA | PA |



PH Autre

| Figure criminelle / Âge | Nombre total de faits avec au moins 1 suspect identifié | Mineur | % | Majeur | % |
|---------------------------------------|---|-----------|-----------|-----------|-----------|
| Terrorisme, extrémisme et radicalisme | 1 | | | 1 | 100,0% |
| Cyberharcèlement | 17 | 1 | 5,9% | 16 | 94,1% |
| Fraude à l'identité | 7 | 1 | 14,3% | 6 | 85,7% |
| Total | PA | PA | PA | PA | PA |



Partie 2: Niveau SUSPECTS-FAIT (comptage du nombre de combinaisons suspect-fait)

2.1. Nombre de suspects-fait selon le sexe des suspects identifiés (TOP 5 des catégories principales)

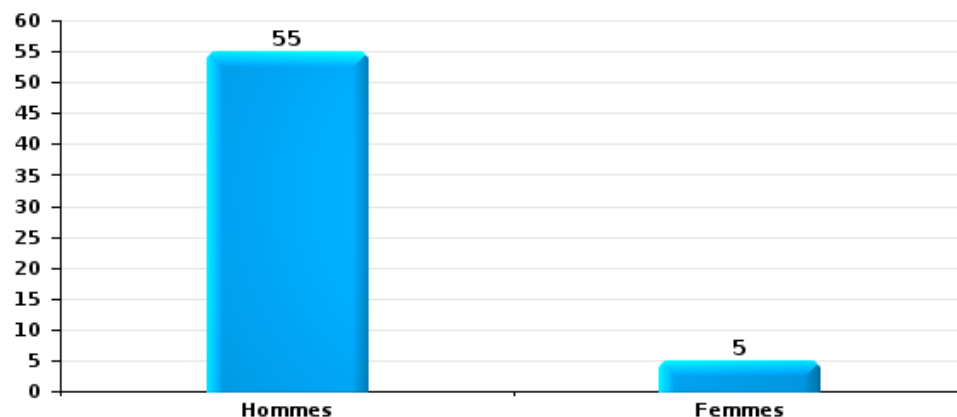
Lorsqu'un même suspect a commis plusieurs faits durant la période considérée, il est aussi comptabilisé plusieurs fois (voir également la note méthodologique)

BODUKAP

2025

Vol et extorsion

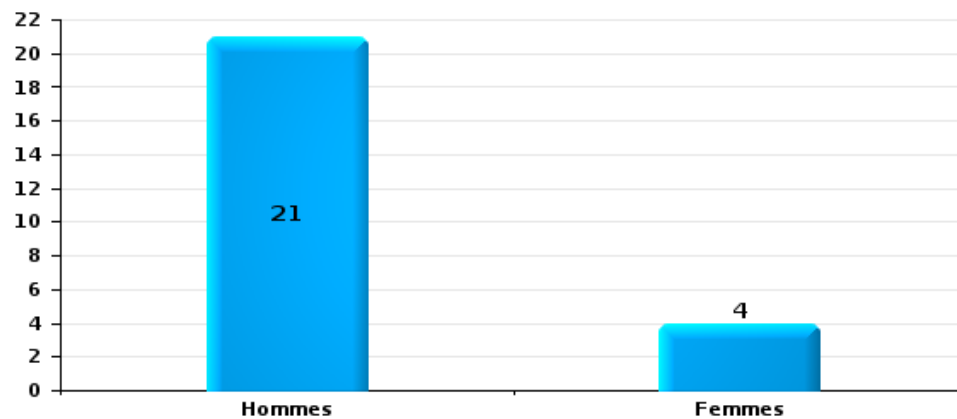
Nombre de suspects-fait selon le sexe





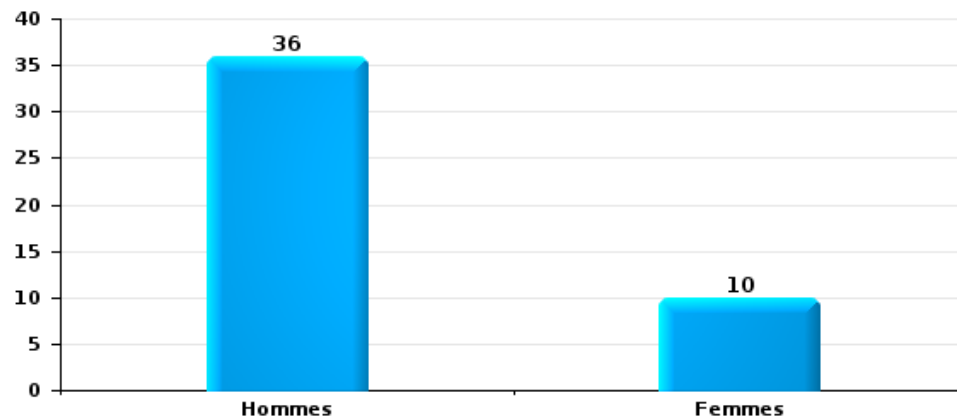
Dégradation de la propriété

Nombre de suspects-fait selon le sexe



Infr. contre l'intégrité physique

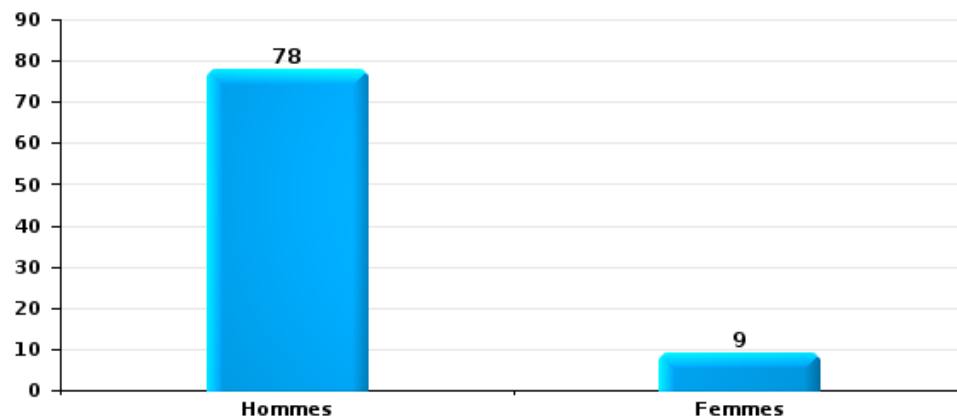
Nombre de suspects-fait selon le sexe





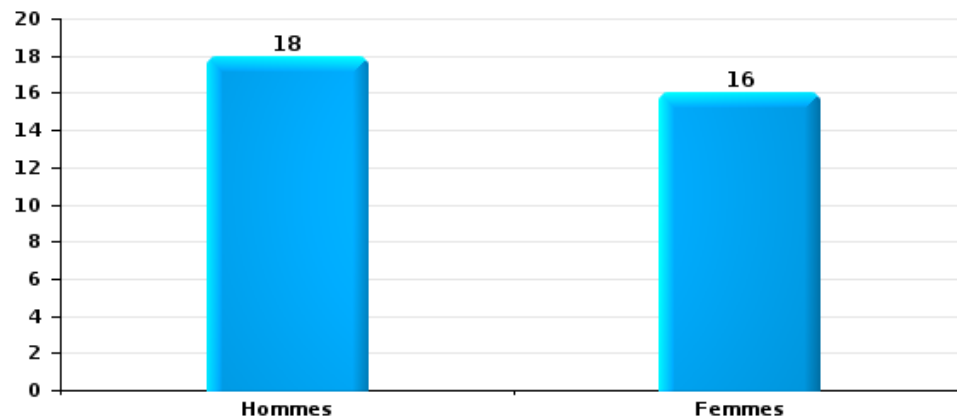
Drogues

Nombre de suspects-fait selon le sexe



Fraude

Nombre de suspects-fait selon le sexe





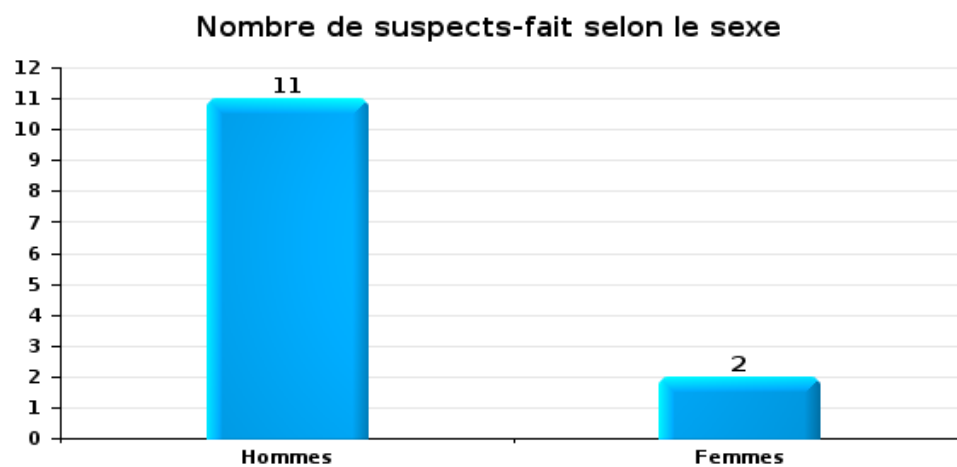
2.2. Nombre de suspects-fait selon le sexe des suspects identifiés (TOP 5 des figures criminelles)

Lorsqu'un même suspect a commis plusieurs faits durant la période considérée, il est aussi comptabilisé plusieurs fois (voir également la note méthodologique)

BODUKAP

2025

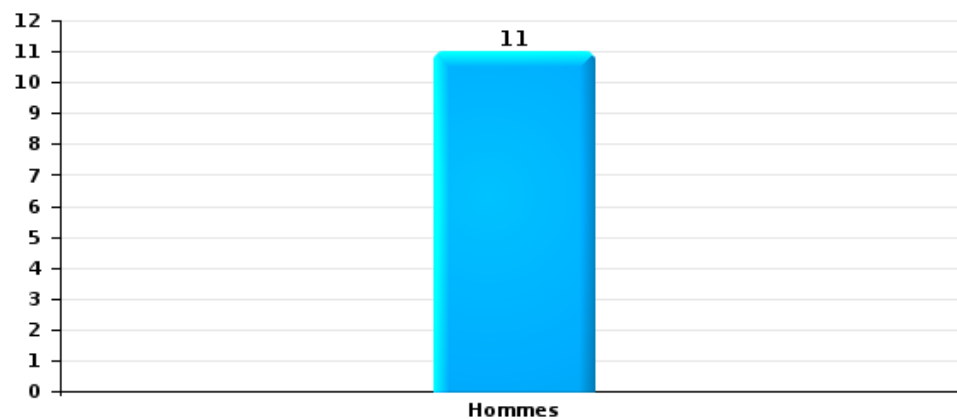
Cambriolage dans bâtiment (total)





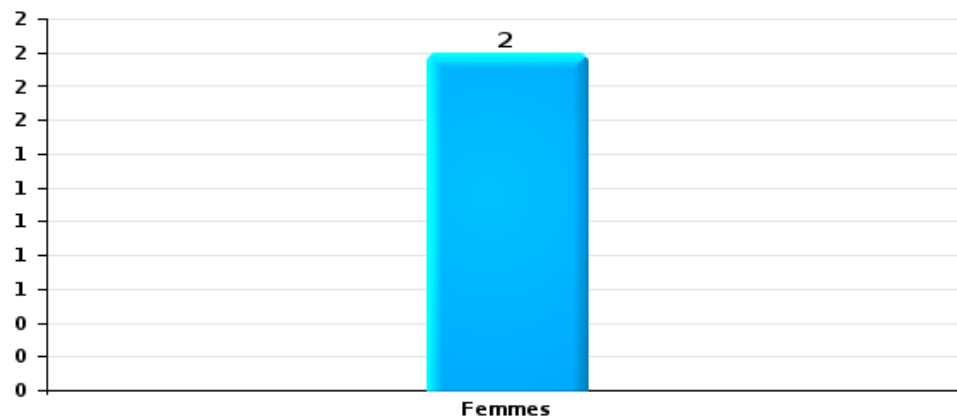
Vol dans ou sur un véhicule

Nombre de suspects-fait selon le sexe



Dégradation de voiture

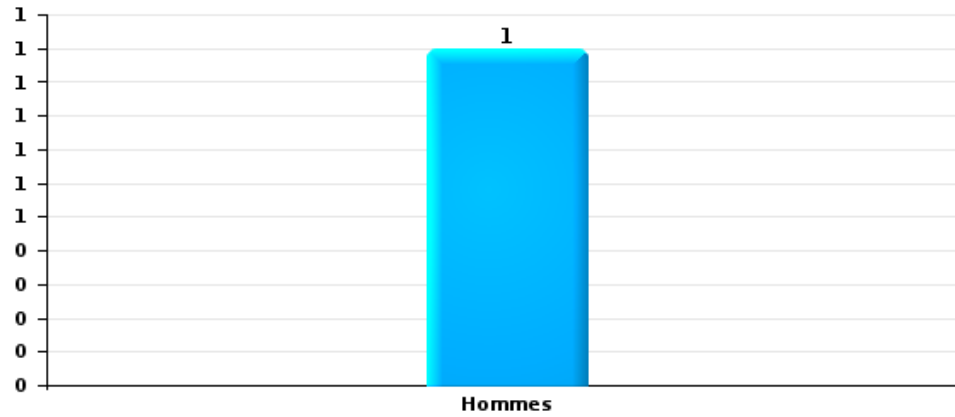
Nombre de suspects-fait selon le sexe





Vol de vélo

Nombre de suspects-fait selon le sexe





2.3. Nombre de suspects-fait selon l'âge des suspects identifiés (TOP 5 des catégories principales)

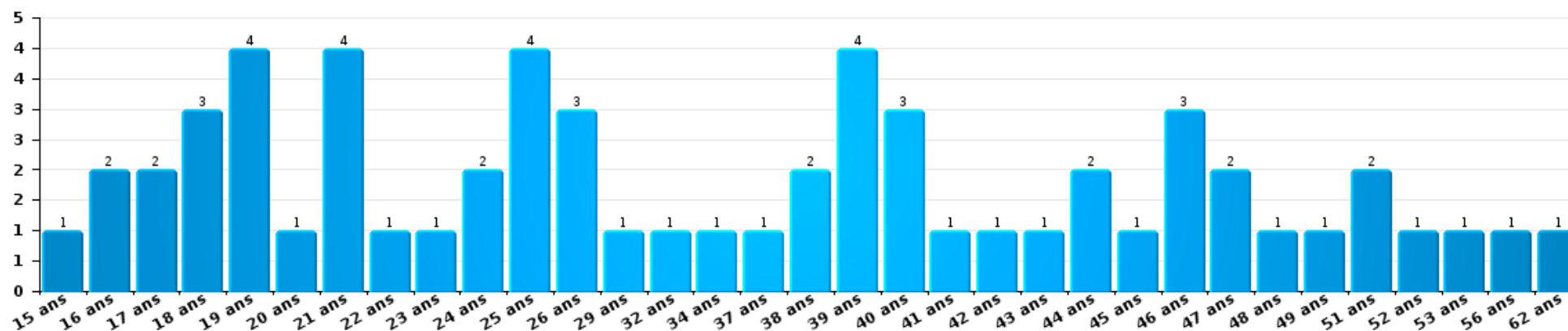
1) Lorsqu'un même suspect a commis plusieurs faits durant la période considérée, il est aussi comptabilisé plusieurs fois, qu'il ait le même âge ou non – 2) Les suspects au-dessous de 14 ans et à partir de 90 ans ne sont pas repris dans le tableau (voir également la note méthodologique)

BODUKAP

2025

Vol et extorsion

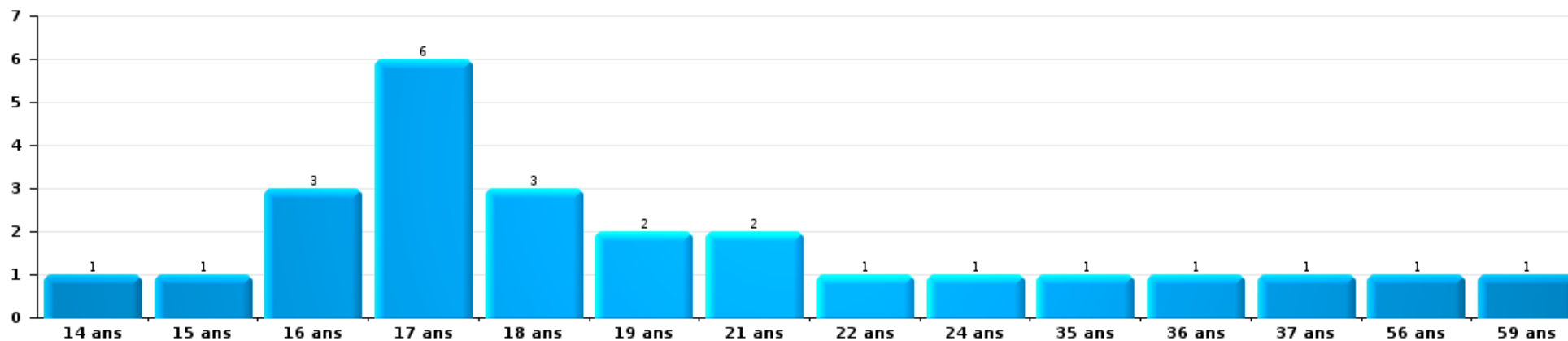
Nombre de suspects-fait par âge (chronologique)





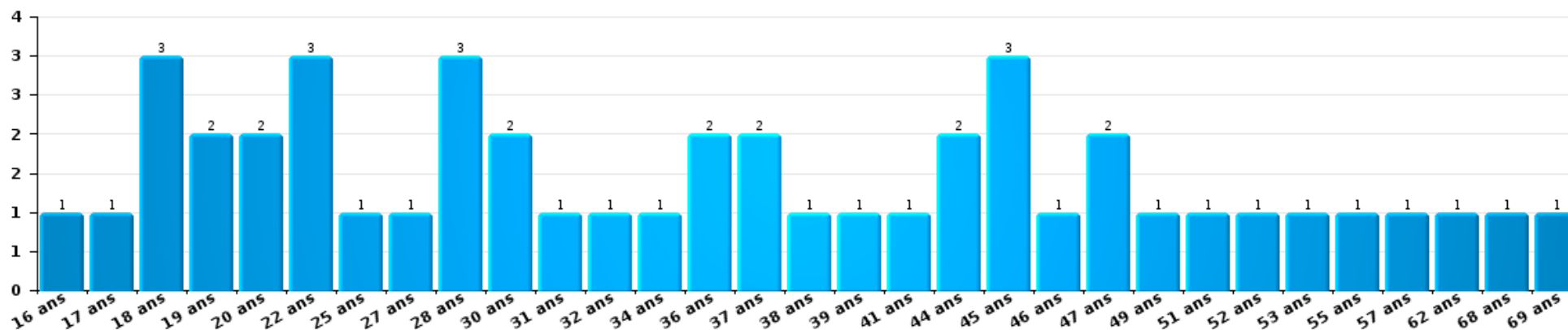
Dégradation de la propriété

Nombre de suspects-fait par âge (chronologique)



Infr. contre l'intégrité physique

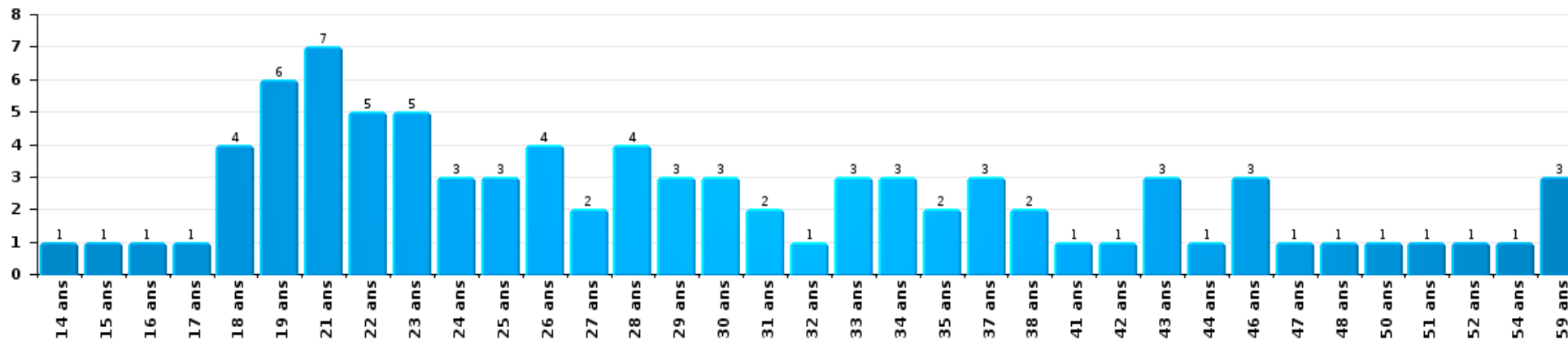
Nombre de suspects-fait par âge (chronologique)





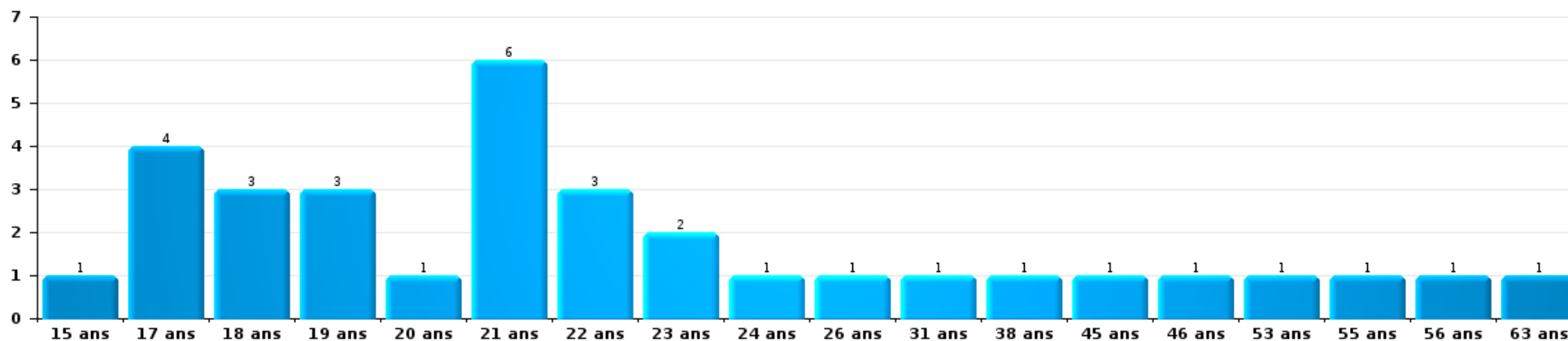
Drogues

Nombre de suspects-fait par âge (chronologique)



Fraude

Nombre de suspects-fait par âge (chronologique)





2.4. Nombre de suspects-fait selon l'âge des suspects identifiés (TOP 5 des figures criminelles)

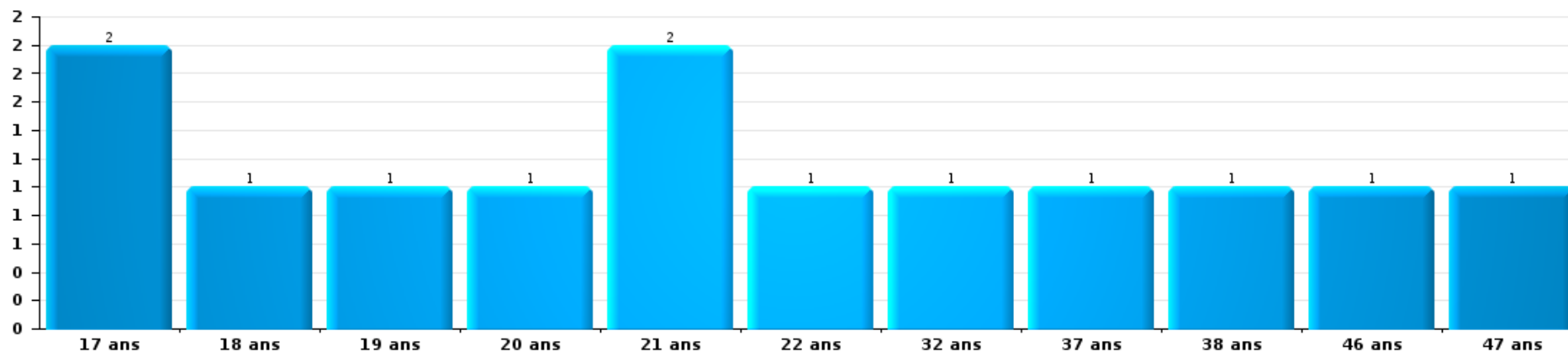
1) Lorsqu'un même suspect a commis plusieurs faits durant la période considérée, il est aussi comptabilisé plusieurs fois, qu'il ait le même âge ou non - 2) Les suspects au-dessous de 14 ans et à partir de 90 ans ne sont pas repris dans le tableau (voir également la note méthodologique)

BODUKAP

2025

Cambrilage dans bâtiment (total)


Nombre de suspects-fait par âge (chronologique)





Vol dans ou sur un véhicule

Nombre de suspects-fait par âge (chronologique)



Dégradation de voiture

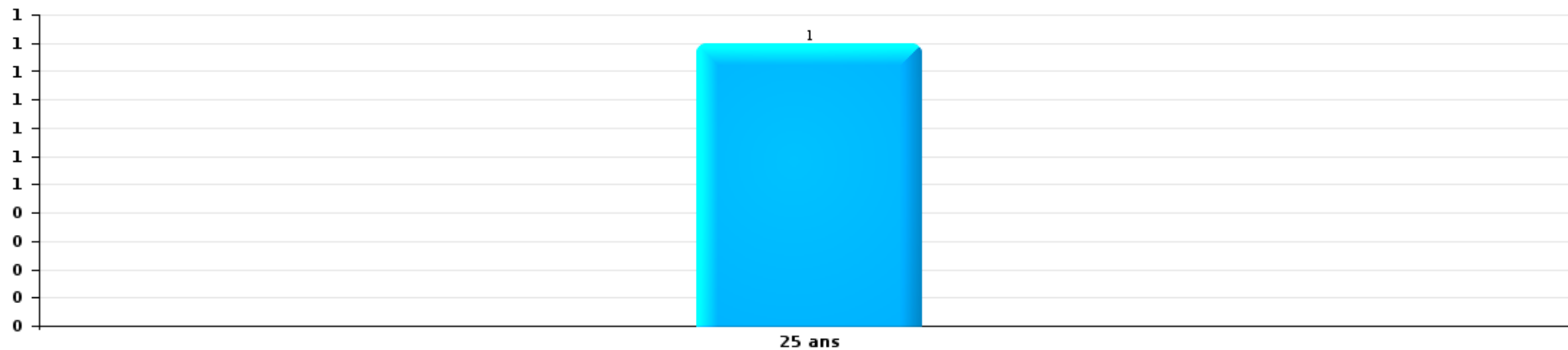
Nombre de suspects-fait par âge (chronologique)





Vol de vélo

Nombre de suspects-fait par âge (chronologique)



STATISTIQUES POLICIERES DE CRIMINALITE

LIEU DE PERPETRATION: ZONE DE POLICE

BODUKAP

***ANNEXE I: DETAIL PAR CATEGORIE DE DELIT
CODE PENAL***



BODUKAP

Infraction Code pénal

Infr. contre l'intégrité physique

| | | | 2000 | 2015 | 2016 | 2017 | 2018 | 2019 | 2020 | 2021 | 2022 | 2023 | 2024 | 2025 |
|--|---|-------|-----------|-----------|-----------|-----------|-----------|------------|-----------|-----------|-----------|------------|------------|-----------|
| Assassinat | Infanticide (assassinat) | Tent. | | | 1 | | | | | | | 1 | | |
| | Autres | Acc. | | | | 1 | | | | | | | 1 | |
| | | Tent. | 1 | 1 | 1 | | 1 | 1 | 1 | 1 | 1 | 2 | 1 | |
| | Sous-total | | | 1 | 1 | 2 | 1 | | 1 | 1 | 1 | 1 | 3 | 2 |
| Meurtre | Non spécifié | Acc. | | | 1 | | | | 1 | | | 1 | | |
| | Autres | Acc. | | | 1 | 1 | 1 | | | | | | | |
| | | Tent. | | 1 | 3 | 2 | 3 | 2 | 6 | 4 | 3 | 6 | 6 | 2 |
| | Sous-total | | | 1 | 5 | 3 | 4 | 2 | 7 | 4 | 3 | 7 | 6 | 2 |
| Torture et maltraitance | Torture | Acc. | | | | | | | | | | 1 | | |
| | Traitement inhumain | Acc. | | | 1 | 1 | 1 | | | | | | | |
| | Traitement dégradant | Acc. | | | | | | | 2 | 2 | 1 | | | 2 |
| | Non spécifié | Acc. | | | | | | | | | | | 1 | |
| Sous-total | | | | 1 | 1 | 1 | 1 | | 2 | 2 | 1 | 1 | 1 | 2 |
| Coups et/ou blessures vol. en sphère familiale | Entre partenaires ou ex-partenaires | Acc. | 23 | 62 | 62 | 64 | 55 | 80 | 75 | 73 | 83 | 93 | 88 | 28 |
| | Lors d'un différend familial en général | Acc. | 27 | | | | | | | | | | | |
| | Par les parents envers un mineur | Acc. | 1 | 7 | 8 | 6 | 13 | 8 | 10 | 10 | 2 | 6 | 15 | 3 |
| | Par les parents envers personne vulnérable | Acc. | | | | | | | | | 1 | | | |
| | Envers les parents | Acc. | 4 | 4 | 7 | 10 | 7 | 8 | 9 | 1 | 4 | 7 | 5 | 5 |
| | Envers d'autres ascendants directs ou collatéraux | Acc. | 1 | 1 | 2 | 3 | 4 | 6 | 5 | 12 | 8 | 2 | 9 | 1 |
| Sous-total | | | 56 | 74 | 79 | 83 | 79 | 102 | 99 | 96 | 98 | 108 | 117 | 37 |



Infr. contre l'intégrité physique

| | | | 2000 | 2015 | 2016 | 2017 | 2018 | 2019 | 2020 | 2021 | 2022 | 2023 | 2024 | 2025 | |
|--|--|-------|------------|------------|------------|------------|------------|------------|------------|------------|------------|------------|------------|------------|---|
| Coups et/ou blessures vol. hors sphère familiale | Bagarres (=coups réciproques) | Acc. | 24 | 23 | 27 | 19 | 32 | 23 | 14 | 29 | 28 | 42 | 37 | 17 | |
| | Coups envers fonctionnaire de police | Acc. | 1 | 3 | 1 | 1 | 2 | 1 | 1 | 3 | 1 | 1 | 2 | 1 | |
| | Envers un mineur par une pers. ayant autorité | Acc. | 3 | 5 | 3 | 3 | | 1 | 3 | 5 | 1 | 4 | 4 | 2 | |
| | Envers un mineur qualité de l'auteur inconnue | Acc. | 6 | 3 | 5 | 15 | 11 | 12 | 6 | 7 | 12 | 8 | 4 | 11 | |
| | Envers pers. vulnérable par pers. ayant autorité | Acc. | | | | | | 1 | | | | | | | |
| | Envers un mineur par cohabitant sans rel. Autorité | Acc. | | | | | | | | | | 1 | | | |
| | Envers un arbitre de manifestation sportive | Acc. | | | 1 | | | | | | | | | | |
| | Coups envers personnel transport public | Acc. | | | | 1 | 1 | 2 | | | | 1 | | | |
| | Coups envers personnel autre service public | Acc. | | | | 1 | 1 | | | | | 2 | 2 | 3 | |
| | Coups envers profession médicale | Acc. | | | 2 | | | | 2 | 2 | 1 | 1 | 1 | 1 | 2 |
| | Coups envers personnel institut d'enseignement | Acc. | | 3 | 5 | 3 | 1 | 5 | 2 | 7 | 3 | 6 | 4 | 2 | |
| | Non spécifié | Acc. | 88 | 65 | 61 | 59 | 84 | 78 | 63 | 75 | 74 | 75 | 77 | 33 | |
| | | Tent. | 2 | | | | | | 1 | | | | | | |
| | Sous-total | | 124 | 102 | 105 | 102 | 132 | 126 | 91 | 127 | 120 | 141 | 131 | 71 | |
| Abstention coupable | Acc. | | | | 4 | 2 | 1 | 4 | 1 | 1 | | | 1 | 1 | |
| | Sous-total | | | | 4 | 2 | 1 | 4 | 1 | 1 | | | 1 | 1 | |
| Autres infr. volontaires. c/ l'intégrité phys. | Privation de soins à enfant ou personne vulnérable | Acc. | 1 | | | | 1 | | | | | | 1 | | |
| | Administration substances nuisibles | Acc. | | | 1 | | 1 | 2 | 3 | 3 | 2 | 1 | 5 | | |
| | Empoisonnement de denrées | Acc. | | | | 1 | | | 1 | | | | 1 | | |
| | | Tent. | | | | 1 | | | | | | | | | |
| | Entrave méchante à la circulation | Acc. | 3 | 5 | 3 | 5 | 2 | 3 | 2 | 4 | 6 | 3 | | 3 | |
| | | Tent. | 1 | | | | | | | | | | | | |
| Voies de faits et violences légères | Acc. | 10 | 20 | 26 | 17 | 22 | 20 | 7 | 22 | 20 | 11 | 18 | 7 | | |
| | Sous-total | | 15 | 25 | 30 | 24 | 26 | 25 | 13 | 29 | 28 | 15 | 25 | 10 | |
| Infr. involontaires contre l'intégrité physique | Homicides involontaires | Acc. | 1 | | 1 | | | | | | | | | | |
| | Coups et/ou blessures involontaires | Acc. | 4 | 1 | 7 | 5 | 4 | 1 | 2 | 6 | 3 | 2 | 2 | 1 | |
| | Administration involontaire substances nuisibles | Acc. | 1 | | | | | | | | | | | | |
| | Morsure de chien | Acc. | 3 | 3 | 8 | 1 | 6 | 3 | 2 | 3 | 6 | 6 | 7 | | |
| | Sous-total | | 9 | 4 | 16 | 6 | 10 | 4 | 4 | 9 | 9 | 8 | 9 | 1 | |
| | Total | | 205 | 207 | 242 | 222 | 253 | 264 | 218 | 269 | 260 | 283 | 292 | 124 | |



Infr. contre la liberté individuelle

| | | | 2000 | 2015 | 2016 | 2017 | 2018 | 2019 | 2020 | 2021 | 2022 | 2023 | 2024 | 2025 | |
|---|---------------------|-------|------|------|------|------|------|------|------|------|------|------|------|------|--|
| Enlèvement de mineur ou personne vulnérable | Enlèvement parental | Acc. | | 1 | | | 1 | | | | 1 | | | | |
| | | Tent. | | | | 1 | | | | | 1 | | | | |
| | Autre enlèvement | Acc. | 3 | | | | 1 | | | | | 1 | | | |
| | | Tent. | | | | | | | | | | | 3 | 1 | |
| | Sous-total | | 3 | 5 | | 1 | 4 | | | | 4 | 3 | 1 | | |
| Détenition par un particulier | | Acc. | | 2 | 1 | 3 | 1 | 2 | 2 | 3 | 3 | 1 | 2 | | |
| | | Tent. | | | | 1 | | | | | | | | | |
| | Sous-total | | 2 | 1 | 3 | 2 | 2 | 2 | 3 | 3 | 3 | 1 | 2 | | |
| Total | | | 3 | 7 | 1 | 4 | 6 | 2 | 2 | 3 | 7 | 4 | 3 | | |



Infr. contre les mœurs

| | | | 2000 | 2015 | 2016 | 2017 | 2018 | 2019 | 2020 | 2021 | 2022 | 2023 | 2024 | 2025 |
|---|---------------------|------------|------|------|------|------|------|------|------|------|------|------|------|------|
| Viol n'ayant pas causé la mort | Victime < 10a | Acc. | | 1 | 1 | 4 | 1 | 3 | 1 | 1 | | | | |
| | | Acc. | 3 | 1 | 1 | | 1 | 2 | 1 | 4 | 1 | | | |
| | Victime 10a - 14a | Tent. | | | | | | | 1 | | | | | |
| | Victime 14a - 16a | Acc. | | 3 | 1 | 4 | | 4 | 2 | 4 | 1 | | | |
| | Victime 16a - 18a | Acc. | | | | 1 | 1 | 3 | 2 | 1 | | | | |
| | | Tent. | | | | | 1 | | | | | | | |
| | Victime majeure | Acc. | 3 | 3 | 6 | 8 | 5 | 4 | 6 | 8 | | | | |
| | Tent. | | | 1 | 1 | | | 1 | 2 | | | | | |
| Victime âge inconnu | Acc. | 1 | | | | | | | | | | | | |
| | Sous-total | | 7 | 8 | 10 | 18 | 9 | 17 | 15 | 18 | 2 | | | |
| Viol avec conséquence inconnue | | Acc. | 1 | | | | | | 1 | | 1 | | 3 | |
| | | Sous-total | 1 | | | | | | 1 | | 1 | | 3 | |
| Viol n'ayant pas causé la mort (nvCPS) | Victime < 16a | Acc. | | | | | | | | | 3 | 3 | 6 | 2 |
| | Victime 16a - 18a | Acc. | | | | | | | | | 2 | 2 | 2 | |
| | Victime majeure | Acc. | | | | | | | 1 | 4 | 14 | 15 | | 10 |
| | | Tent. | | | | | | | | | | | | 1 |
| | Sous-total | | | | | | | | 1 | 9 | 19 | 23 | | 13 |
| Attentat à la pudeur avec violence / menace | Victime < 16a | Acc. | 1 | 1 | 1 | 2 | 1 | | 1 | 2 | 1 | | | |
| | | Tent. | | | | 1 | | | | | | | | |
| | Victime 16a - 18a | Acc. | 1 | | 1 | | | 1 | 1 | | | | | |
| | Victime majeure | Acc. | | 4 | 2 | 7 | 2 | 6 | 5 | 3 | 2 | | | |
| | Tent. | | 1 | | | | | | | | | | | |
| | Sous-total | | 2 | 6 | 4 | 10 | 3 | 7 | 7 | 5 | 3 | | | |
| Attentat à la pudeur sans violence / menace | Victime < 16a | Acc. | 7 | 6 | 6 | 7 | 4 | 7 | 8 | 9 | 2 | | | |
| | | Tent. | | | | 1 | | | | | | | | |
| | Victime 16a - 18a | Acc. | | | 1 | | 1 | | | 2 | 3 | | | |
| | Victime âge inconnu | Acc. | 2 | | 2 | 3 | 4 | 2 | | 2 | | | | |
| | Sous-total | | 9 | 6 | 9 | 11 | 9 | 9 | 8 | 13 | 5 | | | |
| Attentat à la pudeur non spécifié | | Acc. | | | | | | | | 1 | | | | |
| | | Sous-total | | | | | | | | 1 | | | | |
| Atteinte intégrité sexuelle sans mort (nvCPS) | Victime < 16a | Acc. | | | | | | | | | 5 | 7 | 9 | 8 |
| | Victime 16a - 18a | Acc. | | | | | | | | | 4 | 1 | 2 | 2 |
| | Victime majeure | Acc. | | | | | | | | | 2 | 10 | 5 | 1 |
| | | Sous-total | | | | | | | | | 11 | 18 | 16 | 11 |

FPF/DGR/DRI/BIPOL - Statistiques policières de criminalité (date de clôture: 31/10/2025)
 Les données pour les années 2001 jusqu'à 2014 ne sont plus publiées mais restent disponibles sur demande auprès du service BIPOL.
 Les données pour 2025 ne concernent que le 1er semestre.



Infr. contre les mœurs

| | | | 2000 | 2015 | 2016 | 2017 | 2018 | 2019 | 2020 | 2021 | 2022 | 2023 | 2024 | 2025 |
|--|---|------------|------|------|------|------|------|------|------|------|------|------|------|------|
| Atteinte intégrité sex.-indéterminé (nvCPS) | | Acc. | | | | | | | | | | | | 1 |
| | | Sous-total | | | | | | | | | | | | 1 |
| Pornographie enfantine | Détention | Acc. | | | 3 | 2 | | 2 | 1 | 7 | 4 | | | |
| | Distribution | Acc. | | 1 | 1 | 4 | 4 | 11 | 4 | 7 | 1 | | | |
| | Accès pornographie enfantine via technologie | Acc. | | | 1 | 1 | | 1 | | | | | | |
| | Non spécifié | Acc. | | 2 | | | | | | | | | | |
| | | Sous-total | | 3 | 5 | 7 | 4 | 14 | 5 | 14 | 5 | | | |
| Pornographie | | Acc. | | | | | | | | 2 | | | | |
| | | Sous-total | | | | | | | | 2 | | | | |
| Incitation à la débauche | Victime mineure | Acc. | 2 | 6 | 5 | 5 | 3 | 4 | 8 | 9 | 5 | | | |
| | | Tent. | | | 1 | | | 1 | | | | | | |
| | Victime majeure | Acc. | | | | | | | 1 | | | | | |
| | Publicité par ICT pour débauche | Acc. | 1 | | | | | | | | | | | |
| | Autre publicité pour débauche | Acc. | | | 1 | | | | | | | | | |
| | | Sous-total | 3 | 6 | 7 | 5 | 3 | 5 | 9 | 9 | 5 | | | |
| Exploitation de la débauche d'autrui | Victime mineure | Acc. | | | 1 | | | | | | | | | |
| | | Tent. | | | | | | | | 1 | | | | |
| | Victime majeure | Acc. | 1 | | 1 | | | 1 | | | | | | |
| | Age victime inconnu | Acc. | 1 | | | | | | | | | | | |
| | | Sous-total | 2 | | 2 | | | 1 | | 1 | | | | |
| Outrage public aux bonnes mœurs | Actions (exhibitionnisme, etc.) | Acc. | 4 | 8 | 6 | 7 | 14 | 11 | 5 | 2 | 4 | | | |
| | Ecrits, images, objets | Acc. | 4 | | | 4 | 2 | 7 | 6 | 3 | 6 | 1 | | |
| | Obscénités en public | Acc. | | 1 | | 2 | | | | | | | | |
| | Exhibitionnisme (nvCPS) | Acc. | | | | | | | | | | 8 | 8 | 3 |
| | Contenu pornographique extrême ou violent (nvCPS) | Acc. | | | | | | | | | | | 1 | 1 |
| | Non spécifié | Acc. | | | | | | | | 1 | | | | |
| | | Sous-total | 8 | 9 | 6 | 13 | 16 | 18 | 11 | 6 | 10 | 9 | 9 | 4 |
| Voyeurisme | Observation/enregistrement de nudité ou intimité | Acc. | | | | 5 | 2 | 2 | 2 | 3 | | | | |
| | Diffusion enregistrement nudité ou intimité | Acc. | | | 2 | 10 | | 4 | 2 | 5 | 5 | 1 | | |
| | | Sous-total | | | 2 | 15 | 2 | 6 | 4 | 8 | 5 | 1 | | |
| Voyeurisme direct (nvCPS) | Victime majeure | Acc. | | | | | | | | | | | 1 | |
| | | Sous-total | | | | | | | | | | | 1 | |



Infr. contre les mœurs

| | | | 2000 | 2015 | 2016 | 2017 | 2018 | 2019 | 2020 | 2021 | 2022 | 2023 | 2024 | 2025 |
|--|---|------------|------|------|------|------|------|------|------|------|------|------|------|------|
| Voyeurisme via moyen technique ou autre (nvCPS) | Victime < 16a | Acc. | | | | | | | | | | 2 | | |
| | Victime majeure | Acc. | | | | | | | | | 1 | 2 | | 1 |
| | | Sous-total | | | | | | | | | 1 | 4 | | 1 |
| Diffusion de contenu à caractère sexuel (nvCPS) | Victime < 16a | Acc. | | | | | | | | | | | 5 | 2 |
| | Victime majeure | Acc. | | | | | | | | | 1 | | | |
| | | Sous-total | | | | | | | | | 1 | | 5 | 2 |
| Diffusion contenu sex. but méchant/lucrat. (nvCPS) | Victime < 16a | Acc. | | | | | | | | | | 2 | 1 | |
| | Victime 16a - 18a | Acc. | | | | | | | | | | 1 | 1 | 1 |
| | Victime majeure | Acc. | | | | | | | | | 1 | 2 | 4 | 1 |
| | | Tent. | | | | | | | | | 1 | | | |
| | Sous-total | | | | | | | | | 2 | 5 | 6 | 2 | |
| Grooming (contact par ICT avec mineur < 16 ans) | | Acc. | | | 4 | 2 | 1 | | 1 | | 3 | | | |
| | Sous-total | | | 4 | 2 | 1 | | 1 | | 3 | | | | |
| Grooming offline - sans ICT (nvCPS) | Victime < 16a | Acc. | | | | | | | | | | 1 | | |
| | Victime 16a - 18a | Acc. | | | | | | | | | | | 1 | |
| | | Sous-total | | | | | | | | | | 1 | 1 | |
| Grooming online - avec ICT (nvCPS) | Victime < 16a | Acc. | | | | | | | | | | | 2 | 2 |
| | Victime 16a - 18a | Acc. | | | | | | | | | | 1 | | |
| | | Sous-total | | | | | | | | | | 1 | 2 | 2 |
| Exploitation sexuelle mineurs-prostitution (nvCPS) | Incitation à la débauche/prostit. (nvCPS) | Acc. | | | | | | | | | 1 | | 3 | |
| | | Sous-total | | | | | | | | | 1 | | 3 | |
| Images d'abus sexuels de mineurs (nvCPS) | Production/diffusion images abus sexuels (nvCPS) | Acc. | | | | | | | | | | 2 | 9 | 2 |
| | Détention/acquisition images abus sexuels (nvCPS) | Acc. | | | | | | | | | 1 | 1 | 3 | 3 |
| | Accès à images abus sexuels de mineurs (nvCPS) | Acc. | | | | | | | | | | 1 | 1 | |
| | | Sous-total | | | | | | | | | 1 | 4 | 13 | 5 |
| Abus de la prostitution - personne majeure (nvCPS) | | Acc. | | | | | | | | | | | 2 | |
| | | Sous-total | | | | | | | | | | | 2 | |
| | | Total | 32 | 38 | 49 | 81 | 47 | 77 | 61 | 78 | 64 | 63 | 84 | 41 |

FPF/DGR/DRI/BIPOL - Statistiques policières de criminalité (date de clôture: 31/10/2025)
 Les données pour les années 2001 jusqu'à 2014 ne sont plus publiées mais restent disponibles sur demande auprès du service BIPOL.
 Les données pour 2025 ne concernent que le 1er semestre.



Infr. contre autres valeurs morales et sentiments

| | | | 2000 | 2015 | 2016 | 2017 | 2018 | 2019 | 2020 | 2021 | 2022 | 2023 | 2024 | 2025 |
|---|--|------------|------|------|------|------|------|------|------|------|------|------|------|------|
| Harcèlement | Harcèlement par téléphone (OLD) | Acc. | 14 | | | | | | | | | | | |
| | | Acc. | 3 | 44 | 50 | 76 | 90 | 82 | 73 | 75 | 60 | 94 | 98 | 47 |
| | Sous-total | 17 | 44 | 50 | 76 | 90 | 82 | 73 | 75 | 60 | 94 | 98 | 47 | |
| Violation de sépulture | | Acc. | | | 1 | | | 1 | | | 1 | 1 | | |
| | | Sous-total | | | 1 | | | 1 | | | 1 | 1 | | |
| Violation du secret professionnel | | Acc. | | 2 | | | | 4 | 1 | 2 | 3 | 1 | | 1 |
| | | Sous-total | | 2 | | | | 4 | 1 | 2 | 3 | 1 | | 1 |
| Atteinte à l'honneur | Calomnie et diffamation | Acc. | 8 | 8 | 8 | 8 | 16 | 16 | 18 | 12 | 11 | 10 | 15 | 8 |
| | | Tent. | | | | | | | 2 | | | | | |
| | Déclaration calomnieuse | Acc. | 1 | 1 | 1 | | 2 | 1 | 1 | 2 | | 1 | | 1 |
| | Imputation calomnieuse | Acc. | 5 | 4 | | 5 | 5 | 5 | 2 | 7 | 1 | 4 | | |
| | Divulgateur méchant | Acc. | 1 | 1 | 1 | 1 | | 1 | | 1 | | | | |
| | Injures (Délit) | Acc. | 4 | 1 | 1 | 5 | 5 | 6 | 5 | 8 | 5 | 7 | 3 | |
| | Non spécifié | Acc. | 1 | | | | | | | | | | | |
| | | Sous-total | 20 | 15 | 11 | 19 | 28 | 29 | 28 | 30 | 17 | 22 | 18 | 9 |
| Vie privée | Violation de domicile par un particulier | Acc. | 7 | 10 | 6 | 5 | 6 | 9 | 8 | 8 | 6 | 23 | 12 | 5 |
| | | Tent. | 1 | | | | | | | | | | | |
| | Violation du secret des lettres | Acc. | 1 | | | | | | 2 | | | 2 | 1 | |
| | | Sous-total | 9 | 10 | 6 | 5 | 6 | 9 | 10 | 8 | 6 | 25 | 13 | 5 |
| Tapage nocturne | | Acc. | 8 | 1 | 5 | 1 | | 1 | 4 | | 7 | | 5 | 2 |
| | | Sous-total | 8 | 1 | 5 | 1 | | 1 | 4 | | 7 | | 5 | 2 |
| Violation de communication par particulier | | Acc. | | 1 | | | 2 | 1 | | | | | | |
| | | Sous-total | | 1 | | | 2 | 1 | | | | | | |
| Abus faiblesses de personnes | | Acc. | | | 3 | | 3 | | | 2 | 1 | | 1 | |
| | | Sous-total | | | 3 | | 3 | | | 2 | 1 | | 1 | |
| Vie privée moeurs: publication identité victime | | Acc. | | | | | 1 | | | 2 | | 1 | | |
| | | Sous-total | | | | | 1 | | | 2 | | 1 | | |
| Cyberlokkking (leurre de mineur par ICT) | | Acc. | | | | | | | 5 | 4 | 1 | | 2 | |
| | | Sous-total | | | | | | | 5 | 4 | 1 | | 2 | |
| Attirer ou utiliser mineur ou personne vulnérable | | Acc. | | | | | | | 1 | | | | | |
| | | Sous-total | | | | | | | 1 | | | | | |
| Occupation bien d'autrui (squatter) | Pénétrer / occuper / séjourner (bien non habité) | Acc. | | | | | | 2 | | | | 2 | | |

FPF/DGR/DRI/BIPOL - Statistiques policières de criminalité (date de clôture: 31/10/2025)
 Les données pour les années 2001 jusqu'à 2014 ne sont plus publiées mais restent disponibles sur demande auprès du service BIPOL.
 Les données pour 2025 ne concernent que le 1er semestre.



Infr. contre autres valeurs morales et sentiments

| | | 2000 | 2015 | 2016 | 2017 | 2018 | 2019 | 2020 | 2021 | 2022 | 2023 | 2024 | 2025 |
|--|------------|------|------|------|------|------|------|------|------|------|------|------|------|
| | Sous-total | | | | | | 2 | | | | 2 | | |
| | Total | 54 | 73 | 76 | 101 | 130 | 129 | 122 | 123 | 96 | 146 | 137 | 64 |



Infr. relative au statut juridique de l'enfant

| | | | 2000 | 2015 | 2016 | 2017 | 2018 | 2019 | 2020 | 2021 | 2022 | 2023 | 2024 | 2025 |
|------------------------------|-----------------|------------|------|------|------|------|------|------|------|------|------|------|------|------|
| Non-représentation d'enfants | Par les parents | Acc. | | 1 | | | | 1 | | 1 | | | | |
| | | Sous-total | | 1 | | | | 1 | | 1 | | | | |
| Non-déclaration de naissance | | Acc. | | | | | 1 | 1 | 2 | 1 | | | | |
| | | Sous-total | | | | | 1 | 1 | 2 | 1 | | | | |
| | | Total | | 1 | | | 1 | 2 | 2 | 2 | | | | |



Vol et extorsion

| | | | 2000 | 2015 | 2016 | 2017 | 2018 | 2019 | 2020 | 2021 | 2022 | 2023 | 2024 | 2025 |
|----------------------|-------------------------------|-------|--------------|------------|--------------|------------|------------|------------|------------|------------|------------|------------|------------|------------|
| Vol avec circ. aggr. | Avec violence | Acc. | 8 | 9 | 2 | 17 | 7 | 6 | 3 | 11 | 9 | 8 | 1 | 2 |
| | | Tent. | 1 | 1 | 5 | 1 | 2 | 2 | | 1 | 1 | 1 | | 1 |
| | Sans violence | Acc. | 204 | 291 | 328 | 246 | 258 | 183 | 137 | 141 | 193 | 162 | 193 | 71 |
| | | Tent. | 77 | 164 | 145 | 121 | 103 | 109 | 104 | 72 | 113 | 105 | 98 | 38 |
| | Sous-total | | | 290 | 465 | 480 | 385 | 370 | 300 | 244 | 225 | 316 | 276 | 292 |
| Vol sans circ. aggr. | Avec violence | Acc. | 1 | 2 | 4 | 6 | 1 | 4 | 2 | 2 | 1 | 4 | 5 | |
| | | Tent. | | 3 | 1 | 2 | | 2 | | 1 | | 1 | 1 | 1 |
| | Sans violence, Vol à la tire | Acc. | 11 | 31 | 34 | 39 | 33 | 23 | 11 | 10 | 17 | 11 | 3 | 1 |
| | | Tent. | 1 | | | | | | | | | | | |
| | Sans violence, Vol d'usage | Acc. | 4 | 1 | 1 | | | 2 | | 1 | 1 | | 4 | |
| | | Acc. | 7 | 18 | 30 | 22 | 32 | 22 | 20 | 11 | 24 | 18 | 19 | 3 |
| | Sans violence, Vol domestique | Tent. | | | 1 | | | | | | | | | |
| | | Inc. | 17 | | | | | | | | | | | |
| | Sans violence | Acc. | 569 | 448 | 436 | 412 | 370 | 329 | 214 | 220 | 303 | 322 | 328 | 160 |
| | | Tent. | 7 | 13 | 11 | 12 | 10 | 11 | 6 | 4 | 10 | 10 | 20 | 11 |
| Sous-total | | | 617 | 516 | 518 | 493 | 446 | 393 | 253 | 249 | 356 | 366 | 380 | 176 |
| Vol non spécifié | Acc. | | 353 | 1 | | | | 1 | 1 | 1 | | | | |
| | | Tent. | 145 | | | | | | | | | | | |
| | Sous-total | | | 498 | 1 | | | | 1 | 1 | 1 | | | |
| Extorsion | Acc. | | 2 | 5 | 3 | 7 | 8 | 7 | 6 | 13 | 13 | 6 | 15 | 3 |
| | | Tent. | | 6 | 6 | 2 | 4 | 5 | 3 | 8 | 9 | 10 | 10 | 6 |
| | Sous-total | | | 2 | 11 | 9 | 9 | 12 | 12 | 9 | 21 | 22 | 16 | 25 |
| Total | | | 1.407 | 993 | 1.007 | 887 | 828 | 706 | 507 | 496 | 694 | 658 | 697 | 297 |

FPF/DGR/DRI/BIPOL - Statistiques policières de criminalité (date de clôture: 31/10/2025)
 Les données pour les années 2001 jusqu'à 2014 ne sont plus publiées mais restent disponibles sur demande auprès du service BIPOL.
 Les données pour 2025 ne concernent que le 1er semestre.



Fraude

| | | | 2000 | 2015 | 2016 | 2017 | 2018 | 2019 | 2020 | 2021 | 2022 | 2023 | 2024 | 2025 |
|---|---------------------------------------|-------|------|------|------|------|------|------|------|------|------|------|------|------|
| Blanchiment d'argent | Acc. | | 1 | 3 | 2 | 1 | 5 | 24 | 65 | 71 | 27 | 37 | 38 | 10 |
| | Tent. | | | | | | | | 1 | | | | | |
| | Sous-total | | 1 | 3 | 2 | 1 | 5 | 24 | 66 | 71 | 27 | 37 | 38 | 10 |
| Recel | Recel simple | Acc. | 1 | 2 | 2 | 3 | 1 | 2 | 2 | 1 | 4 | 2 | 2 | 1 |
| | Recel qualifié | Acc. | 2 | | | | | | | | | | | |
| | | Tent. | 1 | | | | | | | | | | | |
| | Non spécifié | Acc. | 2 | | | | | | | 1 | | | | |
| | Sous-total | | 6 | 2 | 2 | 3 | 1 | 2 | 2 | 1 | 5 | 2 | 2 | 1 |
| Grivèlerie | Carburant / lubrifiant | Acc. | 5 | | 1 | 1 | 1 | 1 | | 1 | 2 | 2 | 5 | 1 |
| | Boissons et aliments | Acc. | | | 2 | 2 | 2 | | 1 | | | | 2 | 2 |
| | Voiture de location | Acc. | 1 | 4 | 3 | 5 | 8 | 5 | 3 | 2 | 3 | 4 | 2 | |
| | Logements | Acc. | | | | 1 | | | | 1 | | | | |
| | Non spécifié | Acc. | 1 | | | | | | | | | | | |
| | Sous-total | | 7 | 4 | 6 | 9 | 11 | 6 | 4 | 4 | 5 | 6 | 9 | 3 |
| Détournement et destruction frauduleuse | Cel frauduleux | Acc. | 22 | 11 | 5 | 12 | 11 | 9 | 7 | 9 | 8 | 7 | 11 | 4 |
| | D'argent, de papiers, etc. | Acc. | | | | | | | | | | | 1 | |
| | D'objets saisis | Acc. | 2 | 2 | | | | 2 | 1 | 1 | 1 | 2 | 3 | 1 |
| | De biens mobiliers des époux | Acc. | | | 1 | | | | | | | | | |
| | D'héritage | Acc. | | 1 | | 2 | 1 | | 1 | 3 | | | | |
| | Non spécifié | Acc. | 2 | | | 1 | 2 | 3 | 1 | 3 | | | 3 | 1 |
| | Sous-total | | 26 | 14 | 6 | 14 | 13 | 13 | 12 | 14 | 12 | 9 | 18 | 6 |
| Escoquerie | Fraude par internet | Acc. | | 32 | 35 | 47 | 74 | 152 | 325 | 358 | 312 | 177 | 164 | 90 |
| | | Tent. | | 13 | 6 | 12 | 13 | 7 | 22 | 8 | 17 | 9 | 3 | 1 |
| | Escoquerie sans internet | Acc. | | 16 | 21 | 23 | 22 | 21 | 20 | 35 | 24 | 33 | 48 | 31 |
| | | Tent. | | 6 | 3 | | 2 | 3 | 4 | 5 | 3 | 7 | 8 | 5 |
| | Non spécifié | Acc. | 25 | | | | | | | | | | | |
| | | Tent. | 5 | | | | | | | | | | | |
| | Sous-total | | 30 | 67 | 65 | 82 | 111 | 183 | 371 | 406 | 356 | 226 | 223 | 127 |
| Tromperie | Marchandises vendues / travail fourni | Acc. | | 2 | | 2 | | | | | | | | |
| | Endossement frauduleux de factures | Acc. | 2 | | | | | | | | | | | |
| | Non spécifié | Acc. | 1 | | | | | | | 1 | | | | |
| | Sous-total | | 3 | 2 | | 2 | | | | 1 | | | | |
| Abus de confiance et infr. apparentées | Abus de confiance | Acc. | 35 | 14 | 20 | 13 | 16 | 20 | 21 | 16 | 15 | 20 | 31 | 8 |
| | Abus des faiblesses | Acc. | 2 | 1 | 1 | | 1 | 1 | 5 | 6 | 2 | 3 | 3 | 2 |

FPF/DGR/DR/BIPOL - Statistiques policières de criminalité (date de clôture: 31/10/2025)
 Les données pour les années 2001 jusqu'à 2014 ne sont plus publiées mais restent disponibles sur demande auprès du service BIPOL.
 Les données pour 2025 ne concernent que le 1er semestre.



Fraude

| | | | 2000 | 2015 | 2016 | 2017 | 2018 | 2019 | 2020 | 2021 | 2022 | 2023 | 2024 | 2025 |
|-------------------------------|------------------|------------|------|------|------|------|------|------|------|------|------|------|------|------|
| | | Sous-total | 37 | 15 | 21 | 13 | 17 | 21 | 26 | 22 | 17 | 23 | 34 | 10 |
| Abus de biens sociaux | Par des sociétés | Acc. | | | | 1 | | 1 | | 1 | | | | |
| | Autres | Acc. | | | | 1 | | | | | | | | |
| | | Sous-total | | | | 2 | | 1 | | 1 | | | | |
| Infr. liées à l'insolvabilité | Par des tiers | Acc. | | | | 1 | | | | | 4 | 1 | 1 | 1 |
| | Par le débiteur | Acc. | | 1 | 2 | 4 | 3 | 7 | 4 | 6 | 1 | | 1 | |
| | Non spécifié | Acc. | 1 | 3 | | 2 | | | | | 5 | 2 | 2 | |
| | | Sous-total | 1 | 4 | 2 | 7 | 3 | 7 | 4 | 6 | 10 | 3 | 4 | 1 |
| Insolvabilité frauduleuse | | Acc. | 1 | 1 | | | 1 | | | | | | | |
| | | Sous-total | 1 | 1 | | | 1 | | | | | | | |
| Chèques sans provision | | Acc. | 10 | 1 | | | | | | | | | | |
| | | Tent. | 1 | | | | | | | | | | | |
| | | Sous-total | 11 | 1 | | | | | | | | | | |
| | | Total | 123 | 113 | 104 | 134 | 161 | 258 | 485 | 526 | 432 | 306 | 328 | 158 |



Dégradation de la propriété

| | | | 2000 | 2015 | 2016 | 2017 | 2018 | 2019 | 2020 | 2021 | 2022 | 2023 | 2024 | 2025 | |
|--|---|-------------------|--------------|------------|------------|------------|------------|------------|------------|------------|------------|------------|------------|------------|----|
| Incendie volontaire | Dans lieu habité (de jour) | Acc. | 2 | 1 | | 1 | | | | | 1 | | 1 | 1 | |
| | | Tent. | 1 | | | | | | 1 | | | | 1 | | |
| | Dans lieu habité (de nuit) | Acc. | | 1 | 3 | 1 | | 1 | 2 | 3 | 1 | | | | 1 |
| | | Tent. | | | | | | | | | 1 | 1 | | | |
| | Dans lieu habité (moment indéterminé) | Acc. | | | | | | | | | | | 1 | 1 | 1 |
| | Dans un autre lieu (de jour) | Acc. | 1 | 2 | | 3 | 3 | 2 | 1 | 2 | 2 | 5 | 3 | 3 | 3 |
| | Dans un autre lieu (de nuit) | Acc. | 3 | 3 | 5 | 1 | 7 | | 5 | 3 | 1 | 5 | 3 | 3 | 3 |
| | Dans un autre lieu (moment indéterminé) | Acc. | 2 | 1 | | 1 | 2 | | 2 | 1 | | | | 2 | |
| | | Tent. | | | | | | | 1 | | | | | | |
| Non spécifié | Acc. | 3 | | 1 | | | | | | | | | | 1 | |
| | | Sous-total | 12 | 8 | 9 | 7 | 12 | 3 | 12 | 10 | 6 | 12 | 10 | 10 | |
| Destruction par explosion volontaire | Dans lieu habité (de nuit) | Acc. | | | | | 1 | | | | | | 1 | | |
| | | Sous-total | | | | | 1 | | | | | 1 | | | |
| Incendie involontaire | | Acc. | 37 | 18 | 5 | 6 | 10 | 8 | 6 | 5 | 10 | 11 | 7 | 4 | |
| | | Sous-total | 37 | 18 | 5 | 6 | 10 | 8 | 6 | 5 | 10 | 11 | 7 | 4 | |
| Destruction, dénaturation, dégradation | Avec circ. aggr. | Acc. | 16 | 4 | 3 | 8 | 5 | 2 | 3 | 2 | 3 | 2 | 2 | | |
| | Destruction de biens agricoles | Acc. | | | 2 | 1 | 1 | | 1 | | | 1 | | | |
| | | Tent. | | | | | | | | | | | | | |
| | Non spécifié | Acc. | 71 | 1 | | | | 1 | | | | | | | |
| | | Tent. | 1 | | | | | | | | | | | | |
| | | Sous-total | 88 | 5 | 5 | 9 | 6 | 3 | 4 | 2 | 3 | 3 | 2 | | |
| Vandalisme | Sur véhicules | Acc. | 90 | 106 | 109 | 101 | 129 | 105 | 106 | 78 | 84 | 108 | 93 | 41 | |
| | Sur autres biens mobiliers | Acc. | 107 | 25 | 24 | 23 | 26 | 29 | 14 | 20 | 19 | 28 | 34 | 10 | |
| | Graffitis | Acc. | | | 3 | 5 | 4 | 4 | 3 | 3 | 8 | 1 | 2 | | |
| | Autres détériorations sur biens immobiliers | Acc. | 58 | 78 | 90 | 86 | 94 | 88 | 75 | 88 | 88 | 78 | 104 | 86 | 35 |
| | | Tent. | 1 | | | | | | | | | | | | |
| | Dégradation de clôture | Acc. | 8 | 4 | 11 | 8 | 2 | 1 | 8 | 4 | 8 | 5 | 2 | 1 | |
| | | Sous-total | 264 | 213 | 237 | 223 | 255 | 227 | 206 | 193 | 197 | 246 | 217 | 87 | |
| | | | Total | 401 | 244 | 256 | 245 | 284 | 241 | 228 | 210 | 216 | 273 | 236 | |
| | | | | | | | | | | | | | | 101 | |



Infr. contre la sécurité publique

| | | | 2000 | 2015 | 2016 | 2017 | 2018 | 2019 | 2020 | 2021 | 2022 | 2023 | 2024 | 2025 |
|----------------------------|---------------------------------------|-------|-----------|-----------|-----------|-----------|-----------|------------|-----------|------------|-----------|------------|------------|-----------|
| Organisation criminelle | Acc. | | | 1 | 1 | | 1 | 3 | 3 | | 4 | 2 | | 1 |
| | Sous-total | | | 1 | 1 | | 1 | 3 | 3 | | 4 | 2 | | 1 |
| Association de malfaiteurs | Acc. | | | 15 | 5 | 5 | 10 | 9 | 5 | 7 | 18 | 17 | 24 | 6 |
| | Tent. | | | | | | 1 | | | | | | | |
| | Sous-total | | | 15 | 5 | 5 | 11 | 9 | 5 | 7 | 18 | 17 | 24 | 6 |
| Evasion de prisonniers | Evasion simple | Acc. | | | | | | | | | 1 | | | |
| | Non-respect surveillance électronique | Acc. | | 2 | 2 | | | | 3 | 2 | | 1 | | |
| | Non spécifié | Acc. | 1 | | | | | | | | | | | |
| | Sous-total | | 1 | 2 | 2 | | | | 3 | 2 | 1 | 1 | | |
| Recel | Recel de criminel | Acc. | | | | | | | | | | | 1 | |
| | Sous-total | | | | | | | | | | | | 1 | |
| Menaces | Menace d'attentat | Acc. | | 3 | 3 | 2 | | | 1 | 1 | | | | |
| | Verbales | Acc. | 59 | 30 | 30 | 41 | 48 | 42 | 43 | 44 | 35 | 37 | 40 | 18 |
| | | Tent. | 1 | | | 1 | | | | | | | | |
| | Ecrites | Acc. | 9 | 12 | 3 | 8 | 16 | 31 | 13 | 18 | 16 | 22 | 19 | 10 |
| | Par gestes, emblèmes | Acc. | 10 | 16 | 10 | 28 | 18 | 18 | 17 | 30 | 20 | 25 | 17 | 19 |
| | Alerte à la bombe | Acc. | | | | 1 | 2 | 2 | | 3 | 1 | 4 | 2 | 4 |
| | Non spécifié | Acc. | 7 | | | | | | 1 | | | 1 | | |
| Sous-total | | 86 | 61 | 46 | 81 | 84 | 93 | 75 | 96 | 72 | 89 | 78 | 51 | |
| Total | | | 87 | 79 | 54 | 86 | 96 | 105 | 86 | 105 | 95 | 109 | 103 | 58 |



Infr. contre l'autorité publique

| | | | 2000 | 2015 | 2016 | 2017 | 2018 | 2019 | 2020 | 2021 | 2022 | 2023 | 2024 | 2025 |
|---|---|------|----------|-----------|-----------|-----------|-----------|-----------|-----------|-----------|-----------|-----------|-----------|-----------|
| Violence c/ personnes investies autorité publique | Acc. | | 1 | 1 | | 2 | 1 | | | | | | | |
| | Sous-total | | 1 | 1 | | 2 | 1 | | | | | | | |
| Rébellion | Rébellion armée | Acc. | 1 | 2 | 1 | 1 | 1 | 1 | | 1 | | 1 | 1 | |
| | Rébellion non armée | Acc. | 1 | 15 | 13 | 13 | 16 | 11 | 7 | 9 | 11 | 13 | 12 | 8 |
| | Non spécifié | Acc. | 1 | | | 1 | | | | | | | | |
| | Sous-total | | 3 | 17 | 14 | 14 | 18 | 12 | 7 | 10 | 11 | 14 | 13 | 8 |
| Outrages | Acc. | | | 3 | 3 | 4 | 2 | 5 | 3 | 4 | 5 | 4 | 2 | 2 |
| | Sous-total | | | 3 | 3 | 4 | 2 | 5 | 3 | 4 | 5 | 4 | 2 | 2 |
| Autres infractions | Bris de scellés | Acc. | | | | 1 | | | | | 4 | | | |
| | Industrie, commerce et enchères publiques | Acc. | | | | | | | | 1 | 1 | | | |
| | Sous-total | | | | | 1 | | | | 1 | 5 | | | |
| Total | | | 4 | 21 | 17 | 21 | 21 | 17 | 10 | 15 | 21 | 18 | 15 | 10 |



Infr. contre la foi publique

| | | | 2000 | 2015 | 2016 | 2017 | 2018 | 2019 | 2020 | 2021 | 2022 | 2023 | 2024 | 2025 |
|-----------------------------|--|------------|------|------|------|------|------|------|------|------|------|------|------|------|
| Faux en écritures | Faux en écritures | Acc. | 18 | 13 | 18 | 9 | 14 | 13 | 11 | 13 | 11 | 8 | 13 | 7 |
| | Usage de faux en écrit. et écrit. falsifiées | Acc. | 5 | 7 | 5 | 5 | 5 | 3 | 5 | 3 | 5 | 7 | 5 | 3 |
| | | Sous-total | 23 | 20 | 23 | 14 | 19 | 16 | 16 | 16 | 16 | 16 | 15 | 18 |
| Usurpation | Immixtion dans fonctions publiques | Acc. | | | | | | | | | | 1 | | |
| | De fonctions | Acc. | | 2 | 2 | 2 | | 1 | 2 | 1 | 2 | 2 | 4 | |
| | De titres | Acc. | | | | 1 | | | | | | | | |
| | De costumes, de décorations, etc. | Acc. | | | 1 | | | | | | | | | |
| | De nom | Acc. | 9 | 11 | 5 | 12 | 18 | 27 | 12 | 16 | 14 | 31 | 19 | 8 |
| | Sous-total | 9 | 13 | 8 | 15 | 18 | 28 | 14 | 17 | 16 | 34 | 23 | 8 | |
| Contrefaçon / falsification | Contrefaçon | Acc. | 1 | 5 | 6 | 1 | 3 | 2 | 3 | 3 | 2 | | 1 | |
| | Falsification | Acc. | | 2 | 1 | 3 | 4 | 2 | 6 | 1 | 5 | | 4 | 2 |
| | | Tent. | | | | | | | | | 1 | | | |
| | Sous-total | 1 | 7 | 7 | 4 | 7 | 4 | 9 | 4 | 8 | | | 5 | 2 |
| Fausses monnaies | Emission | Acc. | 3 | 3 | | | 1 | 1 | | | | | 2 | |
| | Non spécifié | Tent. | | | | | | | | | 1 | | | |
| | Autres | Acc. | 5 | | | | | | | | | | | |
| | Sous-total | 8 | 3 | | | 1 | 1 | 1 | 1 | | 1 | 2 | | |
| Faux en justice | Faux témoignage | Acc. | | 2 | | | | | 1 | | 1 | 1 | | |
| | Fausses déclarations | Acc. | 1 | | 3 | 1 | 2 | 4 | 1 | 3 | 2 | 4 | 1 | |
| | Faux serment | Acc. | | 1 | | | | 1 | 1 | | 1 | | | |
| | Falsification d'enregistrement | Acc. | | 1 | | | | | | | | | | |
| | Sous-total | 1 | 4 | 3 | 1 | 2 | 5 | 3 | 3 | 4 | 5 | 1 | | |
| | Total | 42 | 47 | 41 | 35 | 47 | 54 | 43 | 40 | 45 | 56 | 47 | 20 | |



BODUKAP

Infraction Code pénal

Infr. contre la famille

| | | 2000 | 2015 | 2016 | 2017 | 2018 | 2019 | 2020 | 2021 | 2022 | 2023 | 2024 | 2025 |
|---|------------|-----------|-----------|-----------|-----------|-----------|-----------|-----------|-----------|-----------|-----------|-----------|-----------|
| Abandon de famille | Acc. | 3 | 1 | 3 | | | 1 | 1 | 2 | 1 | 2 | 1 | 2 |
| | Sous-total | 3 | 1 | 3 | | | 1 | 1 | 2 | 1 | 2 | 1 | 2 |
| Refus du droit aux relations personnelles | Acc. | 56 | 29 | 54 | 62 | 25 | 34 | 38 | 34 | 40 | 30 | 41 | 14 |
| | Sous-total | 56 | 29 | 54 | 62 | 25 | 34 | 38 | 34 | 40 | 30 | 41 | 14 |
| Non-acquittement pension alimentaire | Acc. | 11 | 3 | | 4 | 8 | 2 | 2 | 1 | 1 | 1 | | |
| | Tent. | 1 | | | | | | | | | | | |
| | Sous-total | 12 | 3 | | 4 | 8 | 2 | 2 | 1 | 1 | 1 | | |
| Total | | 71 | 33 | 57 | 66 | 33 | 37 | 41 | 37 | 42 | 33 | 42 | 16 |

Criminalité informatique

| | | 2000 | 2015 | 2016 | 2017 | 2018 | 2019 | 2020 | 2021 | 2022 | 2023 | 2024 | 2025 |
|----------------------|------------|------|-----------|-----------|-----------|------------|------------|------------|------------|------------|------------|------------|------------|
| Hacking | Acc. | | 8 | 6 | 23 | 18 | 13 | 20 | 19 | 12 | 18 | 26 | 8 |
| | Tent. | | | | 1 | | 2 | | | 1 | 2 | 1 | 1 |
| | Sous-total | | 8 | 6 | 24 | 18 | 15 | 20 | 19 | 13 | 20 | 27 | 9 |
| Faux en informatique | Acc. | | 2 | 1 | 6 | 26 | 64 | 65 | 5 | 14 | 4 | 1 | 4 |
| | Tent. | | | | | 1 | 1 | 2 | | 1 | | | 1 |
| | Sous-total | | 2 | 1 | 6 | 27 | 65 | 67 | 5 | 15 | 4 | 1 | 5 |
| Fraude informatique | Acc. | | 32 | 52 | 44 | 66 | 147 | 107 | 68 | 90 | 201 | 206 | 131 |
| | Tent. | | 7 | 5 | 3 | 9 | 10 | 3 | 2 | 2 | 3 | 4 | 1 |
| | Sous-total | | 39 | 57 | 47 | 75 | 157 | 110 | 70 | 92 | 204 | 210 | 132 |
| Sabotage | Acc. | | 1 | 3 | 9 | 5 | 3 | 1 | 6 | 2 | | | |
| | Sous-total | | 1 | 3 | 9 | 5 | 3 | 1 | 6 | 2 | | | |
| Total | | | 50 | 67 | 86 | 125 | 240 | 198 | 100 | 122 | 228 | 238 | 146 |



Exercice illégal de l'autorité publique

| | | 2000 | 2015 | 2016 | 2017 | 2018 | 2019 | 2020 | 2021 | 2022 | 2023 | 2024 | 2025 |
|--|------------|----------|----------|----------|------|----------|------|----------|------|------|------|----------|------|
| Usurpation de pouvoir | Acc. | | | | | | | 1 | | | | | |
| | Sous-total | | | | | | | 1 | | | | | |
| Concussion | Acc. | | | 1 | | | | 1 | | | | | |
| | Sous-total | | | 1 | | | | 1 | | | | | |
| Corruption publique | Acc. | | | | | | | 1 | | | | | |
| | Sous-total | | | | | | | 1 | | | | | |
| Coalition | Acc. | | 1 | | | | | | | | | | |
| | Sous-total | | 1 | | | | | | | | | | |
| Détention par fonctionnaire public | Acc. | | | 1 | | | | | | | | | |
| | Sous-total | | | 1 | | | | | | | | | |
| Violation de domicile par fonctionnaire public | Acc. | 2 | | | | | | 1 | | | | 1 | |
| | Sous-total | 2 | | | | | | 1 | | | | 1 | |
| Actes arbitraires | Acc. | | | | | 1 | | | | | | | |
| | Sous-total | | | | | 1 | | | | | | | |
| Total | | 2 | 1 | 2 | | 1 | | 4 | | | | 1 | |

Marchand de sommeil

| | | 2000 | 2015 | 2016 | 2017 | 2018 | 2019 | 2020 | 2021 | 2022 | 2023 | 2024 | 2025 |
|------------------|------------|------|------|------|----------|------|------|------|------|----------|----------|----------|----------|
| Sans circ. aggr. | Acc. | | | | 2 | | | | | | 1 | 1 | 1 |
| | Sous-total | | | | 2 | | | | | | 1 | 1 | 1 |
| Avec circ. aggr. | Acc. | | | | | | | | | 1 | 1 | | |
| | Sous-total | | | | | | | | | 1 | 1 | | |
| Total | | | | | 2 | | | | | 1 | 2 | 1 | 1 |



Traite des êtres humains

| | | 2000 | 2015 | 2016 | 2017 | 2018 | 2019 | 2020 | 2021 | 2022 | 2023 | 2024 | 2025 |
|-------------------------|------------|------|------|------|------|------|------|------|------|------|------|------|------|
| Exploitation sexuelle | Acc. | | | 1 | | 1 | 1 | | | | 1 | 1 | 1 |
| | Sous-total | | | 1 | | 1 | 1 | | | | 1 | 1 | 1 |
| Exploitation économique | Acc. | | | | | 1 | | | 3 | 2 | | 1 | |
| | Sous-total | | | | | 1 | | | 3 | 2 | | 1 | |
| Total | | | | 1 | | 2 | 1 | | 3 | 2 | 1 | 2 | 1 |

Autres infractions Code pénal

| | | 2000 | 2015 | 2016 | 2017 | 2018 | 2019 | 2020 | 2021 | 2022 | 2023 | 2024 | 2025 |
|--------------|------------|------|------|------|------|------|------|------|------|------|------|------|------|
| | Acc. | | | | 1 | 1 | 3 | | | | | | |
| | Sous-total | | | | 1 | 1 | 3 | | | | | | |
| Total | | | | | 1 | 1 | 3 | | | | | | |

Contravention Code pénal

| | | 2000 | 2015 | 2016 | 2017 | 2018 | 2019 | 2020 | 2021 | 2022 | 2023 | 2024 | 2025 |
|---------------------------------------|------------|------|------|------|------|------|------|------|------|------|------|------|------|
| Injures (Contravention) | Acc. | 12 | | | | | | | | | | | |
| | Sous-total | 12 | | | | | | | | | | | |
| Destruction d'animaux (Contravention) | Acc. | 7 | | | | | | | | | | | |
| | Sous-total | 7 | | | | | | | | | | | |
| Autres contraventions CP | Acc. | 10 | | | | | | | | | | | |
| | Sous-total | 10 | | | | | | | | | | | |
| Total | | 29 | | | | | | | | | | | |

STATISTIQUES POLICIERES DE CRIMINALITE

LIEU DE PERPETRATION: ZONE DE POLICE

BODUKAP

***ANNEXE II: DETAIL PAR CATEGORIE DE DELIT
LOIS SPECIALES***



BODUKAP

Infraction Lois spéciales

| Drogues | | | 2000 | 2015 | 2016 | 2017 | 2018 | 2019 | 2020 | 2021 | 2022 | 2023 | 2024 | 2025 | |
|---|--|-------------------|-------------|-------------|-------------|-------------|-------------|-------------|-------------|-------------|-------------|-------------|-------------|-------------|----------|
| Détention | | Acc. | 147 | 191 | 165 | 183 | 234 | 227 | 172 | 124 | 141 | 208 | 221 | 66 | |
| | | Tent. | 4 | | | | | | | | | | | | |
| | | Sous-total | 151 | 191 | 165 | 183 | 234 | 227 | 172 | 124 | 141 | 208 | 221 | 66 | |
| Usage | Usage en groupe | Acc. | 71 | | | | | | | | | | | | |
| | | Tent. | 3 | | | | | | | | | | | | |
| | Usage individuel | Acc. | 65 | | | | | | | | | | | | |
| | | Faciliter l'usage | 12 | 8 | 2 | 7 | 8 | 17 | 5 | 6 | 5 | | | 5 | 1 |
| | Incitation à l'usage | 1 | | 1 | 1 | | 1 | | 1 | 2 | | | 1 | | |
| | Désordre, scandale ou danger dans un espace public | 1 | | 4 | 4 | 4 | 4 | 3 | 4 | 5 | 3 | | 9 | 2 | |
| | Non spécifié | Acc. | 1 | | | | | | | | | | | | |
| Tent. | | 1 | | | | | | | | | | | | | |
| | Sous-total | 154 | 8 | 7 | 12 | 12 | 22 | 8 | 11 | 12 | 3 | 15 | 3 | | |
| Importation et exportation | | Acc. | 19 | 23 | 15 | 8 | 3 | 3 | 2 | 4 | 3 | 1 | 5 | | |
| | | Sous-total | 19 | 23 | 15 | 8 | 3 | 3 | 2 | 4 | 3 | 1 | 5 | | |
| Fabrication | | Acc. | 1 | 18 | 7 | 13 | 10 | 10 | 9 | 8 | 9 | 8 | 9 | 4 | |
| | | Sous-total | 1 | 18 | 7 | 13 | 10 | 10 | 9 | 8 | 9 | 8 | 9 | 4 | |
| Commerce | | Acc. | 27 | 29 | 46 | 30 | 20 | 28 | 25 | 22 | 27 | 33 | 24 | 12 | |
| | | Tent. | 2 | | | | | | | | | | | | |
| | | Sous-total | 29 | 29 | 46 | 30 | 20 | 28 | 25 | 22 | 27 | 33 | 24 | 12 | |
| Protoxyde d'azote (gaz hilarant) | | Acc. | | | | | | | | | | | | 9 | |
| | | Sous-total | | | | | | | | | | | | | 9 |
| Autres | | Acc. | 4 | 73 | 120 | 104 | 114 | 43 | 50 | 6 | 7 | 17 | 4 | 1 | |
| | | Sous-total | 4 | 73 | 120 | 104 | 114 | 43 | 50 | 6 | 7 | 17 | 4 | 1 | |
| | Total | 358 | 342 | 360 | 350 | 393 | 333 | 266 | 175 | 199 | 270 | 278 | 95 | | |

FPF/DGR/DR/BIPOL - Statistiques policières de criminalité (date de clôture: 31/10/2025)
 Les données pour les années 2001 jusqu'à 2014 ne sont plus publiées mais restent disponibles sur demande auprès du service BIPOL.
 Les données pour 2025 ne concernent que le 1er semestre.



| Législation sur les étrangers | | | 2000 | 2015 | 2016 | 2017 | 2018 | 2019 | 2020 | 2021 | 2022 | 2023 | 2024 | 2025 |
|--|--|------|------|------|------|------|------|------|------|------|------|------|------|------|
| Transmigration illégale | Mariages simulés/blancs sans récompense/contrainte | Acc. | | 2 | 6 | 2 | 6 | 4 | 1 | 3 | 8 | 7 | 4 | 3 |
| | Cohab. légale de complais. sans récompense/contr. | Acc. | | 1 | | 1 | | 2 | | 1 | | | | |
| | Accès au territoire | Acc. | 9 | 4 | 2 | 12 | 7 | 4 | 5 | 4 | 8 | 8 | 5 | 9 |
| | Séjour | Acc. | 8 | 32 | 44 | 9 | 37 | 50 | 18 | 18 | 33 | 27 | 49 | 24 |
| | Éloignement | Acc. | 1 | | | | | | | | | | 1 | |
| | Pas de port de documents d'identité ou de voyage | Acc. | | | | 1 | | 3 | | | | | | |
| | Inscription au registre des étrangers | Acc. | 10 | 32 | 30 | 23 | 53 | 48 | 55 | 87 | 134 | 151 | 154 | 68 |
| | Reconnaissance fraudul. sans récompense/contrainte | Acc. | | | | | | | 1 | 1 | | | | |
| | Sous-total | | 28 | 71 | 82 | 48 | 103 | 111 | 80 | 114 | 183 | 193 | 213 | 105 |
| Mariages simulés/blancs avec récompense/contrainte | Se faire rétribuer | Acc. | | | | | | | 1 | | | | | |
| | Sous-total | | | | | | | | 1 | | | | | |
| Trafic d'êtres humains | | Acc. | | 1 | 1 | | | | | | 2 | | | |
| | Sous-total | | | 1 | 1 | | | | | | 2 | | | |
| Traite d'êtres humains | | Acc. | 3 | | | | | | | | | | | |
| | Sous-total | | 3 | | | | | | | | | | | |
| Aide au séjour illégal | | Acc. | | | | | | | 1 | | | 1 | 3 | 1 |
| | Sous-total | | | | | | | | 1 | | | 1 | 3 | 1 |
| Autres | | Acc. | | 2 | 3 | | | | | | | | | |
| | Sous-total | | | 2 | 3 | | | | | | | | | |
| | Total | | 31 | 74 | 86 | 48 | 103 | 111 | 82 | 114 | 185 | 194 | 216 | 106 |

FPF/DGR/DRI/BIPOL - Statistiques policières de criminalité (date de clôture: 31/10/2025)
 Les données pour les années 2001 jusqu'à 2014 ne sont plus publiées mais restent disponibles sur demande auprès du service BIPOL.
 Les données pour 2025 ne concernent que le 1er semestre.



| Environnement | | | 2000 | 2015 | 2016 | 2017 | 2018 | 2019 | 2020 | 2021 | 2022 | 2023 | 2024 | 2025 |
|-------------------------------|---|-------|------------|-----------|-----------|-----------|-----------|-----------|-----------|-----------|-----------|-----------|-----------|-----------|
| Déchets | Déchets par professionnel | Acc. | | 1 | 2 | | 2 | 2 | 5 | 3 | 1 | 1 | 1 | |
| | Déchets par particulier | Acc. | | 8 | 11 | 6 | 9 | 11 | 29 | 39 | 8 | 7 | 5 | 1 |
| | Déchets par personne indéterminée | Acc. | 34 | | | | | | | | | | | |
| | Déchets: permis/autorisation | Acc. | | | | 1 | | 1 | 1 | | | | | |
| | Déchets: infractions fiscales | Acc. | | 1 | | | | | | | | | | |
| | Non spécifié | Acc. | 3 | | | | | | | | | | | |
| | Sous-total | | 37 | 10 | 13 | 7 | 11 | 14 | 35 | 42 | 9 | 8 | 6 | 1 |
| Feux d'artifice | | Acc. | | | | 1 | | 1 | | 2 | | | 3 | 2 |
| | Sous-total | | | | | 1 | | 1 | | 2 | | | 3 | 2 |
| Autres que déchets | Urbanisme | Acc. | 19 | 6 | 2 | 7 | 10 | 7 | 12 | 7 | 7 | 1 | 7 | |
| | Permis d'environnement | Acc. | | | | 1 | | 2 | 1 | | 1 | | 1 | |
| | Bruit | Acc. | 6 | 1 | 1 | 2 | | | 1 | | | | | |
| | Pollution de l'eau | Acc. | 6 | 4 | 5 | 1 | 8 | | | | | | 1 | 1 |
| | Pollution du sol | Acc. | | 1 | | 1 | | | | 1 | | | | 1 |
| | Non spécifié | Acc. | | | | | | | | | 1 | | | |
| | Autres nuisances en matière d'environnement | Acc. | 12 | | | | 1 | | 2 | | 1 | | | |
| | Sous-total | | 43 | 12 | 8 | 12 | 19 | 9 | 16 | 8 | 10 | 1 | 9 | 2 |
| Biodiversité / Faune et flore | Commerce et détention: législation CITES | Acc. | | | | | | | | 1 | 1 | 1 | | 1 |
| | Bien-être animal | Acc. | 17 | 2 | 10 | 7 | 10 | 17 | 4 | 12 | 7 | 17 | 10 | 4 |
| | | Tent. | 1 | | | | | | | | | | | |
| | Protection de la nature | Acc. | 1 | 2 | 1 | | 3 | 1 | 3 | 2 | 2 | 2 | | |
| | Permis / autorisation animaux | Acc. | | | 1 | | | 1 | 1 | | | | 1 | |
| | Destruction d'animaux | Acc. | 2 | | | | 3 | | | | | | | |
| | Tent. | | | | 1 | | | 1 | | | | | | |
| | Sous-total | | 21 | 4 | 12 | 8 | 16 | 20 | 8 | 15 | 10 | 20 | 11 | 5 |
| Non spécifié | | Acc. | 1 | | | | | | | | | | | |
| | Sous-total | | 1 | | | | | | | | | | | |
| | Total | | 102 | 26 | 33 | 27 | 47 | 43 | 60 | 65 | 31 | 29 | 29 | 10 |



| Armes et explosifs | | | 2000 | 2015 | 2016 | 2017 | 2018 | 2019 | 2020 | 2021 | 2022 | 2023 | 2024 | 2025 |
|--------------------------|--|------------|------|------|------|------|------|------|------|------|------|------|------|------|
| Détention illégale | Arme à feu | Acc. | | 6 | 5 | 10 | 1 | 9 | 3 | 5 | 10 | 3 | 4 | 2 |
| | Arme blanche ou non à feu | Acc. | | 8 | 5 | 4 | 13 | 11 | 13 | 7 | 10 | 12 | 8 | 7 |
| | Munition | Acc. | | 2 | 1 | | | 3 | | 4 | 5 | 1 | 1 | 2 |
| | Pièces/accessoires | Acc. | | | | | | 1 | | 1 | | | | |
| | Non spécifié | Acc. | 20 | | | | | | | | | | | |
| | Sous-total | | 20 | 16 | 11 | 14 | 14 | 24 | 16 | 17 | 25 | 16 | 13 | 11 |
| Port / transport illégal | Arme à feu | Acc. | | 2 | | 2 | 5 | 3 | 2 | 2 | 3 | 2 | 3 | 1 |
| | Arme blanche ou non à feu | Acc. | | 13 | 12 | 22 | 17 | 23 | 13 | 23 | 18 | 17 | 18 | 4 |
| | Munition | Acc. | | | | | | | | | | 1 | 1 | 1 |
| | Non spécifié | Acc. | 18 | | | | | | | | | | | |
| | Sous-total | | 18 | 15 | 12 | 24 | 22 | 26 | 15 | 25 | 21 | 20 | 22 | 6 |
| Commerce illégal | Arme à feu | Acc. | 2 | 1 | | | | | | | 2 | | | |
| | Arme blanche ou non à feu | Acc. | | | | | | | | | 1 | | | |
| | Non spécifié | Acc. | 1 | | | | | | | | | | | |
| | Sous-total | | 3 | 1 | | | | | | | 3 | | | |
| Explosifs | | Acc. | | | | | | | | 1 | | | | 1 |
| | | Sous-total | | | | | | | | 1 | | | | 1 |
| Autre | Vente à un mineur d'arme non à feu | Acc. | | | | | | | | | 1 | | | |
| | Vente par internet d'autre arme/pièce d'arme | Acc. | | | | | | | | | 1 | | | |
| | Mesures de sécurité | Acc. | | | | 1 | | | | | 1 | | | |
| | Stockage | Acc. | | | | | | | | 2 | 2 | | | |
| | Défaut signalement vol ou perte | Acc. | | 1 | | | | | | | | | | |
| | Import / export / transit à un usage militaire | Acc. | | 1 | | | | | | | | | | |
| | Non spécifié | Acc. | 8 | | | | | | | | | | | |
| | Sous-total | | 8 | 2 | | 1 | | | | 2 | 5 | | | |
| | Total | | 49 | 34 | 23 | 39 | 36 | 50 | 31 | 45 | 54 | 36 | 35 | 18 |



| Protection de la personne | | | 2000 | 2015 | 2016 | 2017 | 2018 | 2019 | 2020 | 2021 | 2022 | 2023 | 2024 | 2025 |
|--------------------------------------|--|------|------|------|------|------|------|------|------|------|------|------|------|------|
| Discrimination | Incitation à la discrimination | Acc. | | | | | | | | | | | | 1 |
| | Racisme et xénophobie | Acc. | 2 | | 3 | 3 | 12 | 7 | 2 | 2 | 3 | 1 | 1 | |
| | Fondée sur son orientation sexuelle (homophobie) | Acc. | | | | 1 | | | | 1 | | 1 | | |
| | Fondée sur le sexe (sexisme) | Acc. | | | | | 2 | | | | | | | |
| | Fondée sur le handicap | Acc. | | | | | | | | | 1 | | | |
| | Non spécifié | Acc. | | | | | 1 | | | | | | | |
| | Autre discrimination | Acc. | | | | 1 | | | | | | | | 1 |
| | Sous-total | | 2 | | 3 | 5 | 15 | 7 | 2 | 3 | 4 | 2 | 1 | 2 |
| Négationnisme et révisionnisme | Révisionnisme | Acc. | | | | 1 | | | | | | | | |
| | Sous-total | | | | | 1 | | | | | | | | |
| Droits d'auteur | | Acc. | | | | | | | 1 | | | | | |
| | Sous-total | | | | | | | | 1 | | | | | |
| Protection de la vie privée | | Acc. | 23 | 5 | 1 | | 1 | 2 | | 1 | 1 | 2 | | |
| | Sous-total | | 23 | 5 | 1 | | 1 | 2 | | 1 | 1 | 2 | | |
| Caméras de surveillance | | Acc. | | 1 | | | 1 | | | | 1 | | | |
| | Sous-total | | | 1 | | | 1 | | | | 1 | | | |
| Droit à l'image | | Acc. | | 1 | 1 | 2 | 2 | 1 | | 1 | 3 | 2 | 3 | 1 |
| | Sous-total | | | 1 | 1 | 2 | 2 | 1 | | 1 | 3 | 2 | 3 | 1 |
| Interdiction temporaire de résidence | | Acc. | | | | | | | | 1 | | | 1 | |
| | Sous-total | | | | | | | | | 1 | | | 1 | |
| Autres | | Acc. | 3 | | 1 | | | | 1 | | | | | |
| | Sous-total | | 3 | | 1 | | | | 1 | | | | | |
| | Total | | 28 | 7 | 6 | 8 | 19 | 10 | 4 | 6 | 9 | 6 | 5 | 3 |



BODUKAP

Infraction Lois spéciales

Hormones et dopage

| | | 2000 | 2015 | 2016 | 2017 | 2018 | 2019 | 2020 | 2021 | 2022 | 2023 | 2024 | 2025 |
|------------------------------------|--------------|------|----------|----------|----------|----------|----------|----------|----------|----------|----------|----------|----------|
| Détention | Acc. | | 4 | 3 | 2 | 4 | 1 | 3 | 1 | 1 | 3 | 2 | 1 |
| | Sous-total | | 4 | 3 | 2 | 4 | 1 | 3 | 1 | 1 | 3 | 2 | 1 |
| Usage | Acc. | | 4 | | | 1 | 1 | | | | | | |
| | Sous-total | | 4 | | | 1 | 1 | | | | | | |
| Fabrication et distribution | Acc. | | 1 | | | | | | | | | | |
| | Sous-total | | 1 | | | | | | | | | | |
| | Total | | 9 | 3 | 2 | 5 | 2 | 3 | 1 | 1 | 3 | 2 | 1 |

Protection de la jeunesse

| | | 2000 | 2015 | 2016 | 2017 | 2018 | 2019 | 2020 | 2021 | 2022 | 2023 | 2024 | 2025 |
|---|--------------|----------|------------|------------|------------|------------|-----------|-----------|-----------|------------|------------|-----------|-----------|
| Législation sur l'obligation scolaire | Acc. | | 6 | 6 | 2 | 4 | 6 | 3 | 2 | 6 | 5 | 4 | 2 |
| | Sous-total | | 6 | 6 | 2 | 4 | 6 | 3 | 2 | 6 | 5 | 4 | 2 |
| Législation sur les dancings | Acc. | 1 | | | | | | | | | | | |
| | Sous-total | 1 | | | | | | | | | | | |
| Législation sur la protection de la jeunesse | Acc. | 4 | 101 | 129 | 130 | 150 | 64 | 79 | 83 | 108 | 105 | 86 | 61 |
| | Sous-total | 4 | 101 | 129 | 130 | 150 | 64 | 79 | 83 | 108 | 105 | 86 | 61 |
| Non spécifié | Acc. | | | | | 1 | | | | | | | |
| | Sous-total | | | | | 1 | | | | | | | |
| | Total | 5 | 107 | 135 | 132 | 155 | 70 | 82 | 85 | 114 | 110 | 90 | 63 |



Code pénal social

| | | 2000 | 2015 | 2016 | 2017 | 2018 | 2019 | 2020 | 2021 | 2022 | 2023 | 2024 | 2025 |
|--|------------|------|------|------|------|------|------|------|------|------|------|------|------|
| Harcèlement au travail | Acc. | | 1 | | 1 | 2 | 2 | 1 | 3 | | 1 | 1 | 2 |
| | Sous-total | | 1 | | 1 | 2 | 2 | 1 | 3 | | 1 | 1 | 2 |
| Travail illégal | Acc. | 2 | | | | | | 2 | 1 | | 2 | 1 | |
| | Sous-total | 2 | | | | | | 2 | 1 | | 2 | 1 | |
| Fraude sociale aux cotisations (travail au noir) | Acc. | | 2 | 2 | 1 | 5 | 2 | 3 | 2 | 1 | 4 | 4 | |
| | Sous-total | | 2 | 2 | 1 | 5 | 2 | 3 | 2 | 1 | 4 | 4 | |
| Sécurité sociale | Acc. | | | | | 1 | 1 | | | | | | |
| | Sous-total | | | | | 1 | 1 | | | | | | |
| Infr. contre foi publique en droit pénal social | Acc. | | | | 1 | 5 | 2 | 3 | | | | | |
| | Sous-total | | | | 1 | 5 | 2 | 3 | | | | | |
| Escoquerie en droit pénal social | Acc. | | | 2 | 3 | 2 | 2 | 3 | 4 | 3 | 4 | | |
| | Sous-total | | | 2 | 3 | 2 | 2 | 3 | 4 | 3 | 4 | | |
| Autres | Acc. | | | 2 | 1 | 3 | 2 | 1 | | | | 3 | 1 |
| | Sous-total | | | 2 | 1 | 3 | 2 | 1 | | | | 3 | 1 |
| | Total | 2 | 3 | 4 | 5 | 17 | 12 | 13 | 10 | 5 | 10 | 13 | 3 |

Ivresse et alcool

| | | 2000 | 2015 | 2016 | 2017 | 2018 | 2019 | 2020 | 2021 | 2022 | 2023 | 2024 | 2025 |
|--|------------|------|------|------|------|------|------|------|------|------|------|------|------|
| Ivresse publique | Acc. | 38 | 79 | 66 | 79 | 67 | 69 | 56 | 50 | 76 | 86 | 81 | 42 |
| | Sous-total | 38 | 79 | 66 | 79 | 67 | 69 | 56 | 50 | 76 | 86 | 81 | 42 |
| Heure de fermeture d'établiss. hôteliers | Acc. | 1 | 7 | 6 | 2 | 1 | | | 1 | 2 | | | |
| | Sous-total | 1 | 7 | 6 | 2 | 1 | | | 1 | 2 | | | |
| Autres | Acc. | 4 | | | | | | | | | | | |
| | Sous-total | 4 | | | | | | | | | | | |
| | Total | 43 | 86 | 72 | 81 | 68 | 69 | 56 | 51 | 78 | 86 | 81 | 42 |

Législation sur les élections

| | | 2000 | 2015 | 2016 | 2017 | 2018 | 2019 | 2020 | 2021 | 2022 | 2023 | 2024 | 2025 |
|--|------------|------|------|------|------|------|------|------|------|------|------|------|------|
| | Acc. | 8 | | | | | | | | | | 1 | |
| | Sous-total | 8 | | | | | | | | | | 1 | |
| | Total | 8 | | | | | | | | | | 1 | |



Registre de population

| | | 2000 | 2015 | 2016 | 2017 | 2018 | 2019 | 2020 | 2021 | 2022 | 2023 | 2024 | 2025 |
|--|------------|------|------|------|------|------|------|------|------|------|------|------|------|
| | Acc. | 59 | 172 | 194 | 215 | 165 | 170 | 146 | 168 | 215 | 189 | 204 | 69 |
| | Tent. | 1 | | | | | | | | | | | |
| | Sous-total | 60 | 172 | 194 | 215 | 165 | 170 | 146 | 168 | 215 | 189 | 204 | 69 |
| | Total | 60 | 172 | 194 | 215 | 165 | 170 | 146 | 168 | 215 | 189 | 204 | 69 |

Carte d'identité

| | | 2000 | 2015 | 2016 | 2017 | 2018 | 2019 | 2020 | 2021 | 2022 | 2023 | 2024 | 2025 |
|-------------------|------------|------|------|------|------|------|------|------|------|------|------|------|------|
| Pas en possession | Acc. | 1 | | 2 | | | 1 | | 3 | | | | |
| | Sous-total | 1 | | 2 | | | 1 | | 3 | | | | |
| Endommagée | Acc. | 1 | | | 1 | 1 | | | | | | | |
| | Sous-total | 1 | | | 1 | 1 | | | | | | | |
| Non spécifié | Acc. | | 1 | | | | | | | 1 | | | |
| | Sous-total | | 1 | | | | | | | 1 | | | |
| | Total | 2 | 1 | 2 | 1 | 1 | 1 | | 3 | 1 | | | |



Santé publique

| | | 2000 | 2015 | 2016 | 2017 | 2018 | 2019 | 2020 | 2021 | 2022 | 2023 | 2024 | 2025 |
|--|--------------|----------|----------|----------|----------|----------|----------|------------|-----------|----------|----------|----------|----------|
| Politique de la santé | Acc. | | | | | | | 1 | | | | | |
| | Sous-total | | | | | | | 1 | | | | | |
| Interdiction de fumer | Acc. | | 2 | 1 | 1 | | | | | | | | |
| | Sous-total | | 2 | 1 | 1 | | | | | | | | |
| Législation médicaments | Acc. | | | | 3 | 1 | 1 | | 4 | 1 | 1 | 2 | 1 |
| | Sous-total | | | | 3 | 1 | 1 | | 4 | 1 | 1 | 2 | 1 |
| Vente de tabac | Acc. | | | | | | | | | 1 | | | |
| | Sous-total | | | | | | | | | 1 | | | |
| Denrées alimentaires | Acc. | | 1 | 1 | 1 | | 2 | | 4 | 2 | | | |
| | Sous-total | | 1 | 1 | 1 | | 2 | | 4 | 2 | | | |
| Exercice de la médecine vétérinaire | Acc. | | | | | | 1 | | | | | | |
| | Sous-total | | | | | | 1 | | | | | | |
| Refus ou négligence respect mesures | Acc. | | | | | | | 87 | 53 | | | 1 | |
| | Sous-total | | | | | | | 87 | 53 | | | 1 | |
| Produits du tabac | Acc. | | | | | | | | 2 | | | | 1 |
| | Sous-total | | | | | | | | 2 | | | | 1 |
| Non spécifié | Acc. | | | | | | | 2 | | | | 1 | |
| | Sous-total | | | | | | | 2 | | | | 1 | |
| Autres | Acc. | 2 | | | | | | 225 | 15 | 1 | 1 | | |
| | Sous-total | 2 | | | | | | 225 | 15 | 1 | 1 | | |
| | Total | 2 | 3 | 2 | 5 | 1 | 4 | 315 | 78 | 5 | 2 | 4 | 2 |



Travail

| | | 2000 | 2015 | 2016 | 2017 | 2018 | 2019 | 2020 | 2021 | 2022 | 2023 | 2024 | 2025 |
|---|--------------|-----------|----------|----------|----------|----------|------|----------|----------|----------|----------|----------|----------|
| Règlement général protection du travail | Acc. | 1 | | | | 1 | | | | | | | |
| | Sous-total | 1 | | | | 1 | | | | | | | |
| Commerce ambulant | Acc. | 3 | 2 | 7 | 2 | 2 | | 2 | 1 | | 1 | | 1 |
| | Sous-total | 3 | 2 | 7 | 2 | 2 | | 2 | 1 | | 1 | | 1 |
| Infractions mesure interdiction professionnelle | Acc. | | | | 1 | | | | | | | 1 | |
| | Sous-total | | | | 1 | | | | | | | 1 | |
| Fraude sociale aux cotisations (travail au noir) | Acc. | 1 | 1 | | | | | | | 1 | 1 | | |
| | Sous-total | 1 | 1 | | | | | | | 1 | 1 | | |
| Accès à l'exercice d'une profession | Acc. | | | | 1 | | | | | | | | |
| | Sous-total | | | | 1 | | | | | | | | |
| Travailleurs étrangers | Acc. | 4 | | | | | | | | | | | |
| | Sous-total | 4 | | | | | | | | | | | |
| Non spécifié | Acc. | | | 1 | | | | | | | | | |
| | Sous-total | | | 1 | | | | | | | | | |
| Autres | Acc. | 1 | | | | | | | | 1 | | | |
| | Sous-total | 1 | | | | | | | | 1 | | | |
| | Total | 10 | 3 | 8 | 4 | 3 | | 2 | 1 | 2 | 2 | 1 | 1 |

Protection des revenus publics

| | | 2000 | 2015 | 2016 | 2017 | 2018 | 2019 | 2020 | 2021 | 2022 | 2023 | 2024 | 2025 |
|--|--------------|----------|----------|----------|------|----------|------|------|----------|------|------|-----------|-----------|
| Douane et accises | Acc. | | | | | | | | | | | | 1 |
| | Sous-total | | | | | | | | | | | | 1 |
| Taxe de circulation / TMC | Acc. | | 2 | | | | | | | | | 14 | 20 |
| | Sous-total | | 2 | | | | | | | | | 14 | 20 |
| Fraude sociale aux allocations | Acc. | | | | | 2 | | | 1 | | | 2 | |
| | Sous-total | | | | | 2 | | | 1 | | | 2 | |
| Fraude TVA | Acc. | | | | | 2 | | | 1 | | | | |
| | Sous-total | | | | | 2 | | | 1 | | | | |
| Fraude fiscale - impôts sur le revenu | Acc. | 1 | 2 | 1 | | 1 | | | 1 | | | | |
| | Sous-total | 1 | 2 | 1 | | 1 | | | 1 | | | | |
| Non spécifié | Acc. | 2 | | 1 | | | | | 2 | | | | |
| | Sous-total | 2 | | 1 | | | | | 2 | | | | |
| | Total | 3 | 4 | 2 | | 5 | | | 5 | | | 16 | 21 |



Législation économique

| | | 2000 | 2015 | 2016 | 2017 | 2018 | 2019 | 2020 | 2021 | 2022 | 2023 | 2024 | 2025 |
|--|--------------|----------|------|------|----------|----------|----------|----------|------|----------|----------|------|----------|
| Sociétés | Acc. | 1 | | | 1 | 1 | 1 | 1 | | 1 | 1 | | 1 |
| | Sous-total | 1 | | | 1 | 1 | 1 | 1 | | 1 | 1 | | 1 |
| Instruments financiers | Acc. | 1 | | | 1 | | | | | | | | |
| | Sous-total | 1 | | | 1 | | | | | | | | |
| Contrefaçon de droits de propriété intellectuelle | Acc. | | | | | | 1 | | | | | | |
| | Sous-total | | | | | | 1 | | | | | | |
| Autres | Acc. | | | | | | | 1 | | | | | |
| | Sous-total | | | | | | | 1 | | | | | |
| | Total | 2 | | | 2 | 1 | 2 | 2 | | 1 | 1 | | 1 |

Pratiques commerciales

| | | 2000 | 2015 | 2016 | 2017 | 2018 | 2019 | 2020 | 2021 | 2022 | 2023 | 2024 | 2025 |
|--|--------------|-----------|----------|----------|----------|----------|------|----------|----------|------|------|----------|----------|
| Pratiques du marché et protection du consommateur | Acc. | 9 | 1 | | | | | | | | | | |
| | Sous-total | 9 | 1 | | | | | | | | | | |
| Réglementation des prix | Acc. | 1 | | | | | | 1 | | | | | |
| | Sous-total | 1 | | | | | | 1 | | | | | |
| Produits pétroliers | Acc. | 1 | | | | | | | | | | | |
| | Sous-total | 1 | | | | | | | | | | | |
| Registre de commerce | Acc. | | | 5 | 3 | 4 | | 2 | 1 | | | | 1 |
| | Sous-total | | | 5 | 3 | 4 | | 2 | 1 | | | | 1 |
| Non spécifié | Acc. | 1 | | | | | | | | | | | |
| | Sous-total | 1 | | | | | | | | | | | |
| Autres | Acc. | 1 | 1 | 4 | 1 | 2 | | 1 | 1 | | | 1 | |
| | Sous-total | 1 | 1 | 4 | 1 | 2 | | 1 | 1 | | | 1 | |
| | Total | 13 | 2 | 9 | 4 | 6 | | 4 | 2 | | | 1 | 1 |



Autres lois spéciales

| | | 2000 | 2015 | 2016 | 2017 | 2018 | 2019 | 2020 | 2021 | 2022 | 2023 | 2024 | 2025 |
|--|--------------|-----------|-----------|-----------|-----------|-----------|-----------|-----------|-----------|-----------|-----------|-----------|-----------|
| Transport | Acc. | 84 | | | | 1 | 2 | | | 1 | | | |
| | Sous-total | 84 | | | | 1 | 2 | | | 1 | | | |
| Prévention: incendies, explosions, accidents | Acc. | 1 | | 1 | | | | | | | | | |
| | Sous-total | 1 | | 1 | | | | | | | | | |
| Loteries et jeux de hasard | Acc. | 1 | 1 | | | 1 | 1 | | | | 1 | 2 | |
| | Sous-total | 1 | 1 | | | 1 | 1 | | | | 1 | 2 | |
| Infr. dans le secteur audiovisuel | Acc. | 2 | | | | | | | | | | | |
| | Sous-total | 2 | | | | | | | | | | | |
| Dégradation involontaire câbles télécommunication | Acc. | | 26 | 29 | 37 | 36 | 31 | 22 | 19 | 21 | 52 | 46 | 18 |
| | Sous-total | | 26 | 29 | 37 | 36 | 31 | 22 | 19 | 21 | 52 | 46 | 18 |
| Infractions Loi police chemins de fer | Acc. | | 1 | 4 | | 1 | | | | | 1 | | |
| | Sous-total | | 1 | 4 | | 1 | | | | | 1 | | |
| Protection (pièce de l') uniforme policier | Acc. | | | | | | | | 1 | | | | |
| | Sous-total | | | | | | | | 1 | | | | |
| Moyens de communications électroniques | Acc. | | | | | | | 12 | 29 | 20 | 21 | 16 | 3 |
| | Sous-total | | | | | | | 12 | 29 | 20 | 21 | 16 | 3 |
| Autres | Acc. | 7 | 2 | | 1 | 1 | | 6 | 2 | 3 | 1 | 1 | |
| | Sous-total | 7 | 2 | | 1 | 1 | | 6 | 2 | 3 | 1 | 1 | |
| | Total | 95 | 30 | 34 | 38 | 40 | 34 | 40 | 51 | 45 | 76 | 65 | 21 |

STATISTIQUES POLICIERES DE CRIMINALITE

LIEU DE PERPETRATION: ZONE DE POLICE

BODUKAP

***ANNEXE III: DETAIL
FIGURES CRIMINELLES / PHENOMENES***



BODUKAP

FC Vol moyen de transport

| | | 2000 | 2015 | 2016 | 2017 | 2018 | 2019 | 2020 | 2021 | 2022 | 2023 | 2024 | 2025 |
|----------------------|--------------|------------|------------|------------|------------|------------|------------|-----------|-----------|-----------|------------|-----------|-----------|
| Vol de voiture | Acc. | 73 | 11 | 10 | 13 | 11 | 10 | 6 | 9 | 9 | 6 | 6 | 4 |
| | Tent. | 5 | 1 | | | | 1 | 1 | | | 1 | 2 | 1 |
| | Total | 78 | 12 | 10 | 13 | 11 | 11 | 7 | 9 | 9 | 7 | 8 | 5 |
| Vol de moto | Acc. | 2 | 2 | 4 | 1 | 2 | 3 | 1 | 1 | 4 | 6 | | |
| | Tent. | | | | | | | | | 1 | 1 | | |
| | Total | 2 | 2 | 4 | 1 | 2 | 3 | 1 | 1 | 5 | 7 | | |
| Carjacking | Acc. | | | | | | | | 1 | 1 | | | |
| | Tent. | | | | | | | | | | | | |
| | Total | | | | | | | | 1 | 1 | | | |
| Homejacking | Acc. | 1 | | | | | | | | | | | |
| | Tent. | | | | | | | | | | | | |
| | Total | 1 | | | | | | | | | | | |
| Vol dans les garages | Acc. | 18 | 3 | 3 | 4 | 2 | 3 | | | | | | |
| | Tent. | 1 | | | | | | | | | | | |
| | Total | 19 | 3 | 3 | 4 | 2 | 3 | | | | | | |
| Vol de vélomoteur | Acc. | 48 | 9 | 5 | 12 | 8 | 14 | | 12 | 13 | 12 | 14 | 4 |
| | Tent. | 1 | | | | 4 | | | | 1 | | 1 | |
| | Total | 49 | 9 | 5 | 12 | 12 | 14 | | 12 | 14 | 12 | 15 | 4 |
| Vol de vélo | Inc. | 17 | | | | | | | | | | | |
| | Acc. | 201 | 172 | 168 | 170 | 113 | 103 | 65 | 75 | 94 | 115 | 96 | 40 |
| | Tent. | 1 | 2 | | | 1 | | | | | 4 | | 1 |
| | Total | 219 | 174 | 168 | 170 | 114 | 103 | 65 | 75 | 94 | 119 | 96 | 41 |



FC Cambriolage

| | | 2000 | 2015 | 2016 | 2017 | 2018 | 2019 | 2020 | 2021 | 2022 | 2023 | 2024 | 2025 |
|--|--------------|------------|------------|------------|------------|------------|------------|------------|------------|------------|------------|------------|-----------|
| Cambriolage dans habitation | Acc. | 270 | 150 | 117 | 112 | 135 | 122 | 77 | 61 | 100 | 95 | 123 | 40 |
| | Tent. | 148 | 104 | 74 | 68 | 62 | 81 | 69 | 44 | 83 | 74 | 70 | 24 |
| | Total | 418 | 254 | 191 | 180 | 197 | 203 | 146 | 105 | 183 | 169 | 193 | 64 |
| Cambriolage ds entreprise ou commerce | Acc. | 51 | 45 | 58 | 31 | 19 | 11 | 12 | 7 | 13 | 15 | 10 | 3 |
| | Tent. | 17 | 19 | 32 | 18 | 8 | 10 | 6 | 6 | 7 | 10 | 9 | 1 |
| | Total | 68 | 64 | 90 | 49 | 27 | 21 | 18 | 13 | 20 | 25 | 19 | 4 |
| Cambriolage ds service public ou bâtiment administ | Acc. | 23 | 20 | 17 | 14 | 13 | 5 | 12 | 6 | 7 | 7 | 7 | 2 |
| | Tent. | 6 | 10 | 8 | 8 | 5 | 4 | 11 | 2 | 5 | 6 | 2 | 4 |
| | Total | 29 | 30 | 25 | 22 | 18 | 9 | 23 | 8 | 12 | 13 | 9 | 6 |
| Vol au bélier | Acc. | 1 | | | | | | 1 | | | | | |
| | Total | 1 | | | | | | 1 | | | | | |
| Cambriolage dans bâtiment (total) | Acc. | 341 | 215 | 192 | 157 | 167 | 138 | 100 | 74 | 120 | 117 | 140 | 45 |
| | Tent. | 170 | 133 | 114 | 94 | 75 | 95 | 86 | 51 | 95 | 90 | 81 | 29 |
| | Total | 511 | 348 | 306 | 251 | 242 | 233 | 186 | 125 | 215 | 207 | 221 | 74 |

FC Vol autre

| | | 2000 | 2015 | 2016 | 2017 | 2018 | 2019 | 2020 | 2021 | 2022 | 2023 | 2024 | 2025 |
|-----------------------------|--------------|------------|-----------|------------|-----------|-----------|-----------|-----------|-----------|-----------|-----------|-----------|-----------|
| Vol à main armée | Acc. | 10 | 3 | 1 | 7 | 4 | 1 | | 5 | 5 | 4 | 1 | 1 |
| | Tent. | | | 1 | | 1 | 2 | | 1 | 1 | | | |
| | Total | 10 | 3 | 2 | 7 | 5 | 3 | | 6 | 6 | 4 | 1 | 1 |
| Vol avec violence sans arme | Acc. | 14 | 14 | 7 | 22 | 10 | 19 | 11 | 21 | 18 | 18 | 20 | 3 |
| | Tent. | 3 | 9 | 8 | 4 | 2 | 5 | 2 | 5 | 7 | 12 | 11 | 8 |
| | Total | 17 | 23 | 15 | 26 | 12 | 24 | 13 | 26 | 25 | 30 | 31 | 11 |
| Vol dans ou sur un véhicule | Acc. | 149 | 70 | 106 | 64 | 67 | 29 | 24 | 45 | 47 | 30 | 57 | 26 |
| | Tent. | 32 | 14 | 26 | 12 | 17 | 8 | 4 | 7 | 11 | 6 | 12 | 9 |
| | Total | 181 | 84 | 132 | 76 | 84 | 37 | 28 | 52 | 58 | 36 | 69 | 35 |
| Vol d'armes et explosifs | Acc. | 4 | 6 | 5 | 7 | 3 | 4 | 3 | 2 | | 1 | 2 | 3 |
| | Tent. | | | | | | | | | | | 1 | |
| | Total | 4 | 6 | 5 | 7 | 3 | 4 | 3 | 2 | | 1 | 3 | 3 |
| Arrachage de sac à main | Acc. | 1 | 2 | | | 1 | | | | | | | |
| | Total | 1 | 2 | | | 1 | | | | | | | |



FC Vol autre

| | | 2000 | 2015 | 2016 | 2017 | 2018 | 2019 | 2020 | 2021 | 2022 | 2023 | 2024 | 2025 |
|------------------------------|--------------|-----------|-----------|-----------|-----------|-----------|-----------|-----------|-----------|-----------|-----------|-----------|-----------|
| Vol à l'arraché | Acc. | 7 | 4 | 1 | 3 | 4 | 9 | 4 | 3 | 4 | 3 | 3 | 2 |
| | Tent. | 1 | | | 1 | 2 | | | 1 | 1 | | | |
| | Total | 8 | 4 | 1 | 4 | 6 | 9 | 4 | 4 | 5 | 3 | 3 | 2 |
| Vol à la tire | Acc. | 21 | 32 | 34 | 41 | 35 | 23 | 12 | 14 | 18 | 11 | 3 | 1 |
| | Tent. | 1 | | | | | | | | | | | |
| | Total | 22 | 32 | 34 | 41 | 35 | 23 | 12 | 14 | 18 | 11 | 3 | 1 |
| Vol à l'étalage | Acc. | 16 | 65 | 72 | 52 | 46 | 54 | 34 | 29 | 53 | 53 | 57 | 22 |
| | Tent. | | 6 | 4 | 1 | 1 | | 1 | 1 | 4 | 1 | 1 | 1 |
| | Total | 16 | 71 | 76 | 53 | 47 | 54 | 35 | 30 | 57 | 54 | 58 | 23 |
| Vol par ruse | Acc. | 9 | 10 | 5 | 9 | 8 | 11 | 11 | 7 | 7 | 7 | 5 | 2 |
| | Tent. | 2 | | 4 | 1 | 2 | 1 | 2 | 4 | 1 | 2 | 1 | 1 |
| | Total | 11 | 10 | 9 | 10 | 10 | 12 | 13 | 11 | 8 | 9 | 6 | 3 |
| Vol de métaux | Acc. | 4 | 4 | 7 | 6 | 3 | 9 | 4 | 6 | 10 | 6 | 11 | 4 |
| | Tent. | | | | | | | | | | | | |
| | Total | 4 | 4 | 7 | 6 | 3 | 9 | 4 | 6 | 10 | 6 | 11 | 4 |
| Vol sur les chantiers | Acc. | 7 | 4 | 26 | 6 | 12 | 7 | 7 | 11 | 9 | 17 | 12 | 7 |
| | Tent. | | | | | 2 | | 1 | 2 | | | 3 | 2 |
| | Total | 7 | 4 | 26 | 6 | 14 | 7 | 8 | 13 | 9 | 17 | 15 | 9 |
| Home-invasion | Acc. | | | | | | | 1 | 1 | | | | |
| | Tent. | | | | | | | | 1 | | | | |
| | Total | | | | | | | 1 | 2 | | | | |
| Vol d'animaux | Acc. | 6 | 2 | 3 | 2 | 3 | 3 | 1 | 4 | | 1 | 1 | |
| | Tent. | | | | | | 2 | | | | | | |
| | Total | 6 | 2 | 3 | 2 | 3 | 5 | 1 | 4 | | 1 | 1 | |
| Vol de cargaison | Acc. | | 1 | | | | | | | | | 2 | 1 |
| | Tent. | | | | | | | | | | | | |
| | Total | | 1 | | | | | | | | | 2 | 1 |



Criminalité ICT

| | | 2000 | 2015 | 2016 | 2017 | 2018 | 2019 | 2020 | 2021 | 2022 | 2023 | 2024 | 2025 |
|-------------------------------|--------------|------|-----------|-----------|-----------|-----------|-----------|-----------|-----------|-----------|-----------|-----------|-----------|
| Fraude de cartes de paiements | Acc. | | 15 | 14 | 17 | 15 | 34 | 18 | 8 | 19 | 34 | 47 | 26 |
| | Tent. | | 3 | | | 1 | 2 | | | 1 | 1 | 1 | |
| | Total | | 18 | 14 | 17 | 16 | 36 | 18 | 8 | 20 | 35 | 48 | 26 |
| Phishing | Acc. | | 2 | | 2 | 11 | 20 | 24 | 13 | 7 | 69 | 60 | 62 |
| | Tent. | | | | | | 1 | 2 | | | 3 | 1 | |
| | Total | | 2 | | 2 | 11 | 21 | 26 | 13 | 7 | 72 | 61 | 62 |
| Ransomware | Acc. | | | | 1 | | | | 4 | | | | |
| | Tent. | | | | 1 | 1 | | | | | | | |
| | Total | | | | 2 | 1 | | | 4 | | | | |
| Shouldersurfing | Acc. | | 3 | | 5 | 1 | 1 | 1 | 1 | 1 | | 1 | |
| | Tent. | | | | | | | | | | | | |
| | Total | | 3 | | 5 | 1 | 1 | 1 | 1 | 1 | | 1 | |
| Skimming | Acc. | | | 1 | | | 3 | | 2 | 1 | 1 | 1 | |
| | Tent. | | | | | | | | | | | | |
| | Total | | | 1 | | | 3 | | 2 | 1 | 1 | 1 | |

FC Autre

| | | 2000 | 2015 | 2016 | 2017 | 2018 | 2019 | 2020 | 2021 | 2022 | 2023 | 2024 | 2025 |
|---|--------------|-----------|------------|------------|-----------|------------|-----------|------------|-----------|-----------|------------|-----------|-----------|
| Violence contre les métiers d'intérêt général | Acc. | 2 | 7 | 8 | 8 | 6 | 10 | 5 | 11 | 5 | 11 | 9 | 9 |
| | Tent. | | | | | | | | | | | | |
| | Total | 2 | 7 | 8 | 8 | 6 | 10 | 5 | 11 | 5 | 11 | 9 | 9 |
| Viol collectif | Acc. | | | 1 | | | | 3 | | | 1 | 1 | |
| | Tent. | | | | | | | | | | | | |
| | Total | | | 1 | | | | 3 | | | 1 | 1 | |
| Graffiti | Acc. | | | 3 | 5 | 4 | 4 | 3 | 3 | 8 | 1 | 2 | |
| | Tent. | | | | | | | | | | | | |
| | Total | | | 3 | 5 | 4 | 4 | 3 | 3 | 8 | 1 | 2 | |
| Dégradation de voiture | Acc. | 19 | 105 | 109 | 94 | 122 | 92 | 105 | 74 | 79 | 104 | 86 | 37 |
| | Tent. | 1 | | | | | | 1 | | | | | |
| | Total | 20 | 105 | 109 | 94 | 122 | 92 | 106 | 74 | 79 | 104 | 86 | 37 |
| Rixe au couteau | Acc. | | 1 | 2 | 2 | 2 | 2 | 2 | 2 | 3 | | 4 | 2 |
| | Tent. | | | | 1 | | | 2 | | 1 | 1 | | |
| | Total | | 1 | 2 | 3 | 2 | 2 | 4 | 2 | 4 | 1 | 4 | 2 |



PH Violence intrafamiliale (VIF)

| | | 2000 | 2015 | 2016 | 2017 | 2018 | 2019 | 2020 | 2021 | 2022 | 2023 | 2024 | 2025 |
|--|--------------|-----------|-----------|-----------|-----------|-----------|-----------|-----------|-----------|-----------|-----------|-----------|-----------|
| VIF: physique, dans le couple | Acc. | 23 | 62 | 65 | 64 | 60 | 83 | 80 | 75 | 84 | 96 | 91 | 30 |
| | Tent. | | | 1 | | | | 1 | 1 | 1 | 2 | 1 | |
| | Total | 23 | 62 | 66 | 64 | 60 | 83 | 81 | 76 | 85 | 98 | 92 | 30 |
| VIF: physique, envers des descendants | Acc. | 2 | 11 | 9 | 8 | 19 | 9 | 16 | 12 | 7 | 16 | 20 | 5 |
| | Tent. | | | | | 1 | | | 1 | 1 | 1 | | |
| | Total | 2 | 11 | 9 | 8 | 20 | 9 | 16 | 13 | 8 | 17 | 20 | 5 |
| VIF: physique, envers d'autres membres | Acc. | 32 | 10 | 15 | 13 | 16 | 18 | 24 | 24 | 18 | 17 | 17 | 7 |
| | Tent. | | | | | | | | | | | | |
| | Total | 32 | 10 | 15 | 13 | 16 | 18 | 24 | 24 | 18 | 17 | 17 | 7 |
| VIF: sexuelle, dans le couple | Acc. | | | | 2 | | 1 | | 2 | | 1 | 1 | |
| | Tent. | | | | | | | | | 1 | | | |
| | Total | | | | 2 | | 1 | | 2 | 1 | 1 | 1 | |
| VIF: sexuelle, envers des descendants | Acc. | | 2 | 2 | 2 | 2 | 4 | 3 | 5 | 1 | | | |
| | Tent. | | | | | | | | | | | | |
| | Total | | 2 | 2 | 2 | 2 | 4 | 3 | 5 | 1 | | | |
| VIF: sexuelle, envers d'autres membres | Acc. | | | | | | 1 | 1 | | | | | |
| | Tent. | | | | | | | | | | | | |
| | Total | | | | | | 1 | 1 | | | | | |
| VIF: psychique, dans le couple | Acc. | 56 | 36 | 60 | 78 | 33 | 62 | 49 | 61 | 63 | 50 | 58 | 25 |
| | Tent. | | | | | | | | | | | | |
| | Total | 56 | 36 | 60 | 78 | 33 | 62 | 49 | 61 | 63 | 50 | 58 | 25 |
| VIF: psychique, envers des descendants | Acc. | | 1 | 5 | | 2 | 7 | 5 | 5 | 8 | 5 | 5 | 3 |
| | Tent. | | | | | | | | | | | | |
| | Total | | 1 | 5 | | 2 | 7 | 5 | 5 | 8 | 5 | 5 | 3 |
| VIF: psychique, envers d'autres membres | Acc. | | 3 | 5 | 3 | 1 | 9 | 10 | 12 | 3 | 3 | 5 | 2 |
| | Tent. | | | | | | | | | | | | |
| | Total | | 3 | 5 | 3 | 1 | 9 | 10 | 12 | 3 | 3 | 5 | 2 |
| VIF: économique, dans le couple | Acc. | | 1 | 9 | 2 | 5 | 7 | 4 | 10 | 5 | 7 | 5 | 1 |
| | Tent. | | 1 | | | | | | | | | | |
| | Total | | 2 | 9 | 2 | 5 | 7 | 4 | 10 | 5 | 7 | 5 | 1 |
| VIF: économique, envers des descendants | Acc. | | | | 1 | 3 | 2 | 3 | 1 | 1 | | | 1 |
| | Tent. | | | | | | | | | | | | |
| | Total | | | | 1 | 3 | 2 | 3 | 1 | 1 | | | 1 |
| VIF: économique, envers d'autres membres | Acc. | 16 | 5 | 6 | 6 | 10 | 7 | 5 | 7 | 5 | 5 | 6 | 5 |
| | Tent. | 1 | | | | | | | | | | | |
| | Total | 17 | 5 | 6 | 6 | 10 | 7 | 5 | 7 | 5 | 5 | 6 | 5 |



PH Hormones et dopage

| | | 2000 | 2015 | 2016 | 2017 | 2018 | 2019 | 2020 | 2021 | 2022 | 2023 | 2024 | 2025 |
|------------------------------|-------|------|------|------|------|------|------|------|------|------|------|------|------|
| Dopage humain | Acc. | | 5 | 6 | 4 | 7 | 1 | 4 | 2 | 2 | 4 | 3 | 2 |
| | Total | | 5 | 6 | 4 | 7 | 1 | 4 | 2 | 2 | 4 | 3 | 2 |
| Engraissement illégal | Acc. | | 1 | | | | | | | | | | |
| | Total | | 1 | | | | | | | | | | |

PH Drogues

| | | 2000 | 2015 | 2016 | 2017 | 2018 | 2019 | 2020 | 2021 | 2022 | 2023 | 2024 | 2025 |
|--|-------|------|------|------|------|------|------|------|------|------|------|------|------|
| Vente de cocaïne | Acc. | 2 | | 9 | 9 | 4 | 7 | 5 | 7 | 13 | 9 | 9 | 7 |
| | Total | 2 | | 9 | 9 | 4 | 7 | 5 | 7 | 13 | 9 | 9 | 7 |
| Import-export de cocaïne | Acc. | | | 3 | | | | | 1 | 1 | | | |
| | Total | | | 3 | | | | | 1 | 1 | | | |
| Production de drogues synthétiques | Acc. | | 3 | 2 | 1 | | 1 | | 1 | 1 | 1 | 1 | 2 |
| | Total | | 3 | 2 | 1 | | 1 | | 1 | 1 | 1 | 1 | 2 |
| Import-export de drogues synthétiques | Acc. | 2 | 1 | 3 | | | | 1 | | 1 | | 1 | |
| | Total | 2 | 1 | 3 | | | | 1 | | 1 | | 1 | |
| Vente de drogues synthétiques | Acc. | 4 | 7 | 14 | 5 | 3 | 8 | 12 | 4 | 3 | 7 | 4 | 1 |
| | Total | 4 | 7 | 14 | 5 | 3 | 8 | 12 | 4 | 3 | 7 | 4 | 1 |
| Production de cannabis (culture) | Acc. | | 12 | 3 | 6 | 7 | 7 | 8 | 6 | 5 | 7 | 6 | 3 |
| | Total | | 12 | 3 | 6 | 7 | 7 | 8 | 6 | 5 | 7 | 6 | 3 |
| Vente de cannabis en grande quantité | Acc. | | | | | 2 | | | | | 1 | | 1 |
| | Total | | | | | 2 | | | | | 1 | | 1 |
| Vente-traffic d'héroïne | Acc. | | | 1 | | | | | | | | 2 | |
| | Total | | | 1 | | | | | | | | 2 | |



PH Trafic d'armes

| | | 2000 | 2015 | 2016 | 2017 | 2018 | 2019 | 2020 | 2021 | 2022 | 2023 | 2024 | 2025 |
|---|-------|------|------|------|------|------|------|------|------|------|------|------|------|
| Commerce et production d'arme à feu et mun. | Acc. | 2 | 2 | | | | | | | 2 | | | |
| | Total | 2 | 2 | | | | | | | 2 | | | |
| Commerce et production d'arme non à feu | Acc. | | | | | | | | | 1 | | | |
| | Total | | | | | | | | | 1 | | | |

PH Traite des êtres humains

| | | 2000 | 2015 | 2016 | 2017 | 2018 | 2019 | 2020 | 2021 | 2022 | 2023 | 2024 | 2025 |
|-------------------------------|-------|------|------|------|------|------|------|------|------|------|------|------|------|
| TEH - exploitation économique | Acc. | 1 | | | | 1 | | | 3 | 2 | | 1 | |
| | Total | 1 | | | | 1 | | | 3 | 2 | | 1 | |
| TEH - exploitation sexuelle | Acc. | 2 | | 3 | | 1 | 2 | | | 1 | 1 | 6 | 1 |
| | Tent. | | | | | | | | 1 | | | | |
| Total | Total | 2 | | 3 | | 1 | 2 | | 1 | 1 | 1 | 6 | 1 |

PH Violence dans l'espace public

| | | 2000 | 2015 | 2016 | 2017 | 2018 | 2019 | 2020 | 2021 | 2022 | 2023 | 2024 | 2025 |
|--|-------|------|------|------|------|------|------|------|------|------|------|------|------|
| Violence physique (transport public) | Acc. | 2 | 4 | 2 | 4 | 4 | 2 | | 1 | 2 | 1 | | |
| | Tent. | 1 | 1 | | | | | | | | | | |
| | Total | 3 | 5 | 2 | 4 | 4 | 2 | | 1 | 2 | 1 | | |
| Violence physique (voie publique) | Acc. | 37 | 39 | 46 | 50 | 61 | 40 | 26 | 53 | 44 | 60 | 57 | 31 |
| | Tent. | | 2 | 1 | 2 | 2 | 2 | | 3 | 2 | 4 | 3 | 1 |
| | Total | 37 | 41 | 47 | 52 | 63 | 42 | 26 | 56 | 46 | 64 | 60 | 32 |
| Violence physique (autre endroit public) | Acc. | 2 | 4 | 2 | | 2 | 2 | 7 | 4 | 3 | 2 | 5 | 2 |
| | Tent. | | | | | | | | | | 1 | 1 | |
| | Total | 2 | 4 | 2 | | 2 | 2 | 7 | 4 | 3 | 3 | 6 | 2 |
| Violence physique (endroit accessible au public) | Acc. | 54 | 27 | 27 | 29 | 35 | 40 | 25 | 24 | 33 | 30 | 33 | 13 |
| | Tent. | 1 | 1 | | | 1 | 2 | 1 | 1 | 1 | | 1 | |
| | Total | 55 | 28 | 27 | 29 | 36 | 42 | 26 | 25 | 34 | 30 | 34 | 13 |
| Violence sexuelle (transport public) | Acc. | | 1 | | 1 | | | 1 | | | 1 | 1 | |
| | Tent. | | | | 1 | | | | | | | | |
| | Total | | 1 | | 2 | | | 1 | | | 1 | 1 | |



PH Violence dans l'espace public

| | | 2000 | 2015 | 2016 | 2017 | 2018 | 2019 | 2020 | 2021 | 2022 | 2023 | 2024 | 2025 |
|---|--------------|-----------|-----------|-----------|-----------|-----------|-----------|-----------|-----------|-----------|-----------|-----------|-----------|
| Violence sexuelle (voie publique) | Acc. | 5 | 8 | 5 | 7 | 9 | 13 | 4 | 3 | 7 | 12 | 5 | 3 |
| | Tent. | | | | 1 | | | | | | | | |
| | Total | 5 | 8 | 5 | 8 | 9 | 13 | 4 | 3 | 7 | 12 | 5 | 3 |
| Violence sexuelle (autre endroit public) | Acc. | 1 | | 3 | 6 | 5 | 4 | 2 | 1 | | 5 | 3 | 1 |
| | Tent. | | | | | | | | | | | | |
| | Total | 1 | | 3 | 6 | 5 | 4 | 2 | 1 | | 5 | 3 | 1 |
| Violence sexuelle (endroit accessible au public) | Acc. | 2 | 1 | 2 | 7 | 5 | 4 | 5 | 4 | 5 | 5 | 11 | 5 |
| | Tent. | | | | 1 | 1 | 1 | | | | | | |
| | Total | 2 | 1 | 2 | 8 | 6 | 5 | 5 | 4 | 5 | 5 | 11 | 5 |
| Violence psychique (transport public) | Acc. | | 1 | | | | 2 | 2 | 1 | | 2 | | |
| | Tent. | | | | | | | | | | | | |
| | Total | | 1 | | | | 2 | 2 | 1 | | 2 | | |
| Violence psychique (voie publique) | Acc. | 27 | 21 | 27 | 34 | 41 | 32 | 27 | 39 | 33 | 39 | 34 | 22 |
| | Tent. | | | | | | | | | | | | |
| | Total | 27 | 21 | 27 | 34 | 41 | 32 | 27 | 39 | 33 | 39 | 34 | 22 |
| Violence psychique (autre endroit public) | Acc. | 6 | 3 | 2 | 1 | 5 | 4 | 2 | 5 | 3 | 7 | 3 | 1 |
| | Tent. | | | | | | | | | | | | |
| | Total | 6 | 3 | 2 | 1 | 5 | 4 | 2 | 5 | 3 | 7 | 3 | 1 |
| Violence psychique (endroit accessible au public) | Acc. | 32 | 12 | 12 | 21 | 19 | 22 | 15 | 32 | 22 | 18 | 19 | 16 |
| | Tent. | | | | | | | | | | | | |
| | Total | 32 | 12 | 12 | 21 | 19 | 22 | 15 | 32 | 22 | 18 | 19 | 16 |
| Vol à main armée (transport public) | Acc. | | | | | | | | | | 1 | | |
| | Tent. | | | | | | | | | | | | |
| | Total | | | | | | | | | | 1 | | |
| Vol à main armée (voie publique) | Acc. | 3 | 1 | | 1 | 2 | | | 1 | | 1 | | |
| | Tent. | | | | | | 1 | | | 1 | | | |
| | Total | 3 | 1 | | 1 | 2 | 1 | | 1 | 1 | 1 | | |
| Vol à main armée (endroit accessible au public) | Acc. | 2 | | | 5 | 2 | | | 2 | 3 | 2 | 1 | |
| | Tent. | | | 1 | | 1 | 1 | | 1 | | | | |
| | Total | 2 | | 1 | 5 | 3 | 1 | | 3 | 3 | 2 | 1 | |
| Vol avec violence sans arme (transport public) | Acc. | | | | | | | | | | 2 | | |
| | Tent. | | 1 | | | | | | | | | | |
| | Total | | 1 | | | | | | | | 2 | | |
| Vol avec violence sans arme (voie publique) | Acc. | 7 | 4 | 1 | 6 | 3 | 4 | 4 | 5 | 3 | 1 | 5 | 1 |
| | Tent. | 3 | | 1 | 2 | 1 | 2 | | | | 1 | 1 | 3 |
| | Total | 10 | 4 | 2 | 8 | 4 | 6 | 4 | 5 | 3 | 2 | 6 | 4 |



PH Violence dans l'espace public

| | | 2000 | 2015 | 2016 | 2017 | 2018 | 2019 | 2020 | 2021 | 2022 | 2023 | 2024 | 2025 |
|--|--------------|----------|----------|----------|----------|----------|----------|----------|----------|----------|----------|----------|------|
| Vol avec violence sans arme (autre endroit public) | Acc. | 1 | | 2 | | 1 | | | 2 | | 1 | 1 | |
| | Tent. | | | 1 | | | | | | | 1 | | |
| | Total | 1 | | 3 | | 1 | | | 2 | | 2 | 1 | |
| Vol avec violence sans arme (endr. acces. au pub.) | Acc. | 4 | 2 | | 5 | | 9 | 3 | | 2 | 4 | | |
| | Tent. | | 2 | | | | | | | | | 1 | |
| | Total | 4 | 4 | | 5 | | 9 | 3 | | 2 | 4 | 1 | |

PH Autre

| | | 2000 | 2015 | 2016 | 2017 | 2018 | 2019 | 2020 | 2021 | 2022 | 2023 | 2024 | 2025 |
|---------------------------------------|--------------|-----------|-----------|----------|-----------|-----------|-----------|-----------|-----------|-----------|-----------|-----------|-----------|
| Faux policiers | Acc. | | 1 | | 1 | | | | 1 | | 3 | | 3 |
| | Total | | 1 | | 1 | | | | 1 | | 3 | | 3 |
| Terrorisme, extrémisme et radicalisme | Acc. | | | | 2 | | 1 | | | 1 | | | 2 |
| | Total | | | | 2 | | 1 | | | 1 | | | 2 |
| Cyberharcèlement | Acc. | 14 | 6 | 4 | 9 | 19 | 63 | 44 | 43 | 43 | 64 | 58 | 33 |
| | Total | 14 | 6 | 4 | 9 | 19 | 63 | 44 | 43 | 43 | 64 | 58 | 33 |
| Fraude à l'identité | Acc. | 14 | 14 | 8 | 15 | 21 | 45 | 36 | 69 | 59 | 56 | 33 | 16 |
| | Tent. | | 2 | 1 | 2 | | | 2 | 2 | 5 | 4 | | |
| | Total | 14 | 16 | 9 | 17 | 21 | 45 | 38 | 71 | 64 | 60 | 33 | 16 |

STATISTIQUES POLICIERES DE CRIMINALITE

LIEU DE PERPETRATION: ZONE DE POLICE

BODUKAP

***ANNEXE IV: FAITS ENREGISTRES
NON CRIMINELS***



BODUKAP

Faits non criminels

Maladies / Décès / Disparition

| | 2000 | 2015 | 2016 | 2017 | 2018 | 2019 | 2020 | 2021 | 2022 | 2023 | 2024 | 2025 |
|---|------------|------------|------------|------------|------------|------------|------------|------------|------------|------------|------------|-----------|
| Suicide | 17 | 18 | 13 | 14 | 9 | 14 | 11 | 8 | 7 | 7 | 7 | 6 |
| Personne malade | 13 | 47 | 35 | 39 | 53 | 70 | 54 | 71 | 62 | 57 | 85 | 23 |
| Décès suspect | 3 | 12 | 20 | 13 | 16 | 17 | 11 | 21 | 19 | 22 | 19 | 13 |
| Décès naturel | 7 | 2 | | 2 | | 3 | 3 | 1 | | | | 1 |
| Disparition (personne disparue) | 58 | 42 | 46 | 49 | 61 | 70 | 40 | 47 | 51 | 68 | 73 | 31 |
| Accident (sauf roulage) | 7 | 7 | 4 | 6 | 7 | 8 | 5 | 3 | 3 | 6 | 4 | 2 |
| Sécurité des travailleurs (accident du travail) | | | | | | | | | | | | 1 |
| Autres | 3 | | | | 1 | | | | | | | |
| Total | 108 | 128 | 118 | 123 | 147 | 182 | 124 | 151 | 142 | 160 | 188 | 77 |

Appels

| | 2000 | 2015 | 2016 | 2017 | 2018 | 2019 | 2020 | 2021 | 2022 | 2023 | 2024 | 2025 |
|--------------|----------|----------|----------|----------|----------|----------|----------|----------|----------|----------|----------|----------|
| Alarme | 2 | | | | | | | | | | 1 | |
| Appels | 7 | 6 | 9 | 5 | 4 | 7 | 3 | 7 | 1 | 4 | 3 | 2 |
| Total | 9 | 6 | 9 | 5 | 4 | 7 | 3 | 7 | 1 | 4 | 4 | 2 |

Problèmes sociaux

| | 2000 | 2015 | 2016 | 2017 | 2018 | 2019 | 2020 | 2021 | 2022 | 2023 | 2024 | 2025 |
|---------------------------|------------|-----------|------------|------------|------------|------------|-----------|------------|------------|------------|------------|------------|
| Différends familiaux | 94 | 6 | 9 | 36 | 41 | 43 | 39 | 59 | 65 | 69 | 63 | 45 |
| Différend (pas de coups) | 18 | 2 | 1 | 3 | 7 | 2 | 4 | 3 | 4 | 3 | 2 | 1 |
| Affaire civile | 32 | 6 | 3 | 4 | 7 | 9 | 7 | 7 | 7 | 8 | 3 | 1 |
| Protection de la jeunesse | 33 | 70 | 86 | 44 | 61 | 75 | 33 | 55 | 62 | 152 | 124 | 111 |
| Autres | 20 | 9 | 6 | 14 | 20 | 10 | 5 | 6 | 3 | 5 | 8 | |
| Total | 197 | 93 | 105 | 101 | 136 | 139 | 88 | 130 | 141 | 237 | 200 | 158 |

Catastrophes

| | 2000 | 2015 | 2016 | 2017 | 2018 | 2019 | 2020 | 2021 | 2022 | 2023 | 2024 | 2025 |
|----------------|------|------|------|------|------|------|------|------|------|------|------|------|
| Dégâts tempête | 4 | 1 | | | | | 1 | 2 | | 1 | | |



Catastrophes

| | 2000 | 2015 | 2016 | 2017 | 2018 | 2019 | 2020 | 2021 | 2022 | 2023 | 2024 | 2025 |
|----------------------------|----------|----------|------|------|------|------|----------|----------|------|----------|------|------|
| Problèmes causés par l'eau | 2 | | | | | | | | | | | |
| Autres | 1 | | | | | | | | | | | |
| Total | 7 | 1 | | | | | 1 | 2 | | 1 | | |

Ordre public

| | 2000 | 2015 | 2016 | 2017 | 2018 | 2019 | 2020 | 2021 | 2022 | 2023 | 2024 | 2025 |
|--------------|----------|----------|-----------|-----------|-----------|-----------|-----------|-----------|-----------|----------|------|------|
| Troubles | 2 | 5 | 12 | 10 | 10 | 9 | 8 | 7 | 8 | 2 | | |
| Autres | 1 | | 1 | 3 | 1 | 6 | 10 | 17 | 8 | 1 | | |
| Total | 3 | 5 | 13 | 13 | 11 | 15 | 18 | 24 | 16 | 3 | | |

Agissements suspects

| | 2000 | 2015 | 2016 | 2017 | 2018 | 2019 | 2020 | 2021 | 2022 | 2023 | 2024 | 2025 |
|--------------|-----------|-----------|-----------|----------|----------|----------|------|----------|----------|------|------|----------|
| | 24 | 10 | 13 | 5 | 4 | 1 | | 2 | 4 | | | 1 |
| Total | 24 | 10 | 13 | 5 | 4 | 1 | | 2 | 4 | | | 1 |

Objets trouvés

| | 2000 | 2015 | 2016 | 2017 | 2018 | 2019 | 2020 | 2021 | 2022 | 2023 | 2024 | 2025 |
|--------------|----------|----------|----------|----------|----------|----------|------|----------|----------|----------|----------|------|
| | 6 | 6 | 1 | 1 | 1 | 2 | | 3 | 1 | 2 | 1 | |
| Total | 6 | 6 | 1 | 1 | 1 | 2 | | 3 | 1 | 2 | 1 | |

Objets perdus

| | 2000 | 2015 | 2016 | 2017 | 2018 | 2019 | 2020 | 2021 | 2022 | 2023 | 2024 | 2025 |
|--------------|-----------|--------------|------------|------------|--------------|------------|------------|------------|------------|------------|------------|------------|
| | 76 | 1.112 | 861 | 887 | 1.046 | 993 | 791 | 885 | 896 | 927 | 963 | 497 |
| Total | 76 | 1.112 | 861 | 887 | 1.046 | 993 | 791 | 885 | 896 | 927 | 963 | 497 |

Autres non-infractions

| | 2000 | 2015 | 2016 | 2017 | 2018 | 2019 | 2020 | 2021 | 2022 | 2023 | 2024 | 2025 |
|---|------|------|------|------|------|------|------|------|------|------|------|------|
| Ordonnance de capture | 3 | 1 | 2 | 1 | | | | 1 | | | | |
| Non-respect des conditions | 9 | 39 | 22 | 7 | 13 | 13 | | 3 | 2 | 2 | 3 | 3 |
| Procès-verbal d'information | 99 | 3 | 10 | 4 | 7 | 2 | 2 | 6 | 4 | 3 | 4 | 5 |
| Notification | | 29 | 25 | 22 | 31 | 30 | 26 | 41 | 38 | 41 | 47 | 21 |
| Dégradation involontaire câbles (non-télécom) | | 12 | 5 | 4 | 2 | 3 | 2 | 2 | 1 | 7 | 4 | 1 |



Autres non-infractions

| | 2000 | 2015 | 2016 | 2017 | 2018 | 2019 | 2020 | 2021 | 2022 | 2023 | 2024 | 2025 |
|--|------------|-----------|-----------|-----------|-----------|-----------|-----------|-----------|-----------|-----------|-----------|-----------|
| Comportement lié à une radicalisation violente | | | | | | 1 | | | | | | |
| Demande signalement surveillance électronique | | | | | | | | 8 | 20 | 30 | 25 | 4 |
| Fonction de contrôle armes | 2 | 14 | 1 | 1 | | 1 | 1 | 6 | 4 | 12 | 2 | 1 |
| Non spécifié | | | | | | | | | | | | 1 |
| Autres non infractions | 10 | | | | | | | | | | | |
| Total | 123 | 98 | 65 | 39 | 53 | 50 | 31 | 67 | 69 | 95 | 85 | 36 |