

# ***STATISTIQUES POLICIERES DE CRIMINALITE***

---

*LIEU DE PERPETRATION: ZONE DE POLICE*

**VOORKEMPEN**

***2000 - 1er Semestre 2025***

*Police fédérale - DGRIDRIIBIPOL*

# ***STATISTIQUES POLICIERES DE CRIMINALITE***

---

*LIEU DE PERPETRATION: ZONE DE POLICE*

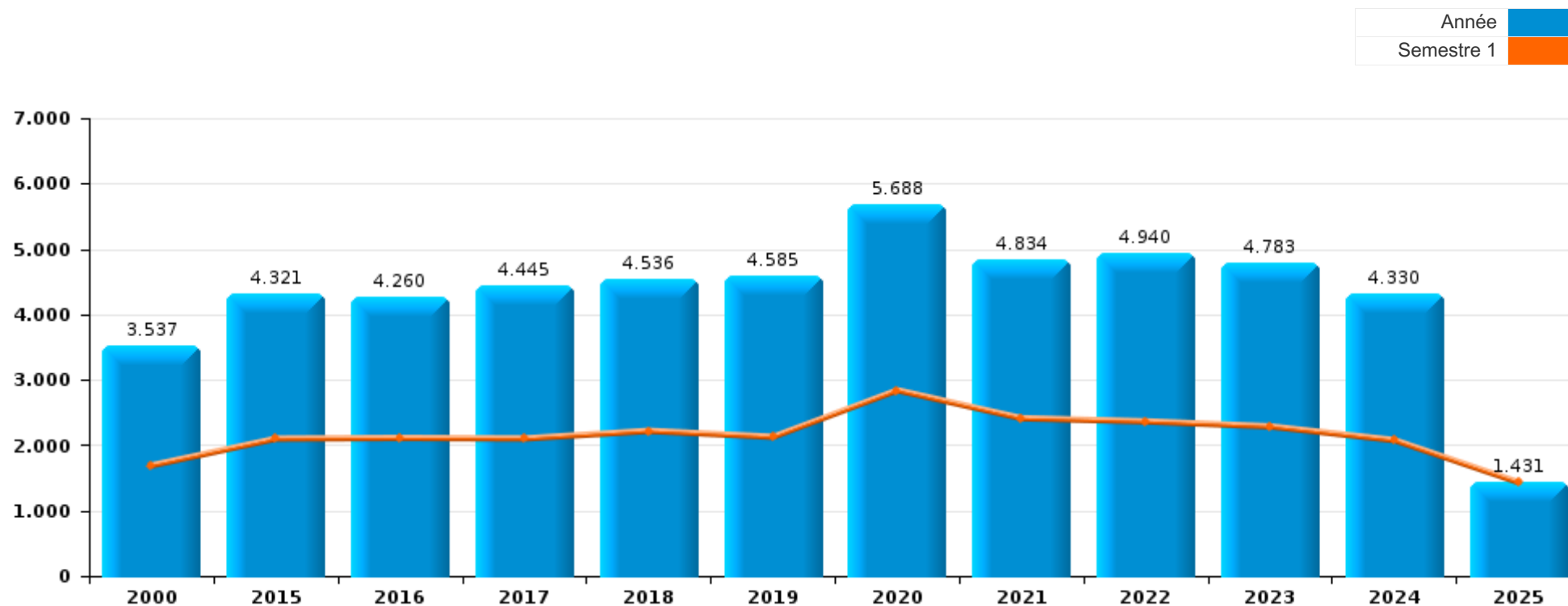
**VOORKEMPEN**

***PARTIE I : INFRACTIONS JUDICIAIRES***



**VOORKEMPEN**

	2000	2015	2016	2017	2018	2019	2020	2021	2022	2023	2024	2025
<b>Nombre total des délits</b>	3.537	4.321	4.260	4.445	4.536	4.585	5.688	4.834	4.940	4.783	4.330	1.431



FPF/DGR/DR/BIPOL - Statistiques policières de criminalité (date de clôture: 31/10/2025)  
 Les données pour les années 2001 jusqu'à 2014 ne sont plus publiées mais restent disponibles sur demande auprès du service BIPOL.  
 Les données pour 2025 ne concernent que le 1er semestre.



**VOORKEMPEN**

	2000	2015	2016	2017	2018	2019	2020	2021	2022	2023	2024	2025
Vol et extorsion	2.061	1.579	1.534	1.477	1.256	1.270	973	898	1.043	1.079	850	290
Criminalité informatique		70	73	147	291	457	880	856	968	635	556	111
Fraude	139	228	240	296	364	447	660	613	596	561	586	116
Dégradation de la propriété	459	405	399	413	371	371	365	337	354	332	356	118
Infr. contre l'intégrité physique	180	432	372	337	411	404	348	316	397	437	416	163
Drogues	102	327	384	465	441	299	411	352	298	315	214	59
Registre de population	39	173	176	184	196	204	177	163	193	201	189	108
Infr. contre autres valeurs morales et sentiments	42	161	141	118	146	151	141	145	191	157	231	89
Infr. contre la sécurité publique	97	122	140	153	153	113	157	158	119	146	176	57
Environnement	98	171	128	128	143	114	177	114	83	105	88	13
Protection de la jeunesse	10	89	128	109	114	130	114	114	122	158	172	90
Infr. contre les moeurs	42	87	78	85	97	73	111	134	110	99	95	52
Infr. contre la foi publique	57	96	75	102	104	107	74	78	88	82	55	18
Infr. contre la famille	59	103	68	75	88	81	73	86	60	67	99	51
Santé publique	4	6	2	4	5	1	690	149	1	5	2	
Législation sur les étrangers	14	66	79	101	90	79	71	73	85	111	57	33
Armes et explosifs	37	65	75	62	79	74	54	65	45	57	47	22
Ivresse et alcool	4	62	64	71	64	72	70	68	65	69	47	4
Autres lois spéciales	19	25	21	36	25	39	41	43	60	39	37	11
Infr. contre l'autorité publique	6	21	21	30	41	37	44	25	22	29	21	6
Protection de la personne	21	2	11	11	5	11	13	19	13	16	12	5
Code pénal social	2	6	11	9	13	20	6	4	6	5	7	2
Infr. contre la liberté individuelle	3	3	6	13	13	8	7	1	6	4	10	8
Travail	4	2	19	7	7	5	10	9	2	8		2
Carte d'identité	2	2	2		4	3	1	2		29		1
Hormones et dopage		6	4	2	3	4	1	2	4	3	4	
Contravention Code pénal	26							1				1
Protection des revenus publics	3	6	1	1	3	6	3	1		2		
Pratiques commerciales	4	1			5	1	7		3	2	1	
Exercice illégal de l'autorité publique	1		2				1	1		17		
Législation économique	1	2	1	4	2	1	1			2		
Infr. contre la Sécurité de l'Etat			1	1			4	1	1	5		
Infr. relative au statut juridique de l'enfant	1		1		1	1	3	2	2	2		
Traite des êtres humains			1			1		2	3	3	2	1
Autres infractions Code pénal			1	3	1							
Loi du football		2						2		1		
Marchand de sommeil			1	1								
Sécurité privée		1				1						
<b>Sous-total</b>	<b>3.537</b>	<b>4.321</b>	<b>4.260</b>	<b>4.445</b>	<b>4.536</b>	<b>4.585</b>	<b>5.688</b>	<b>4.834</b>	<b>4.940</b>	<b>4.783</b>	<b>4.330</b>	<b>1.431</b>
<b>Contravention règlement policier local</b>		118	63	81	110	76	72	89	217	93	206	86
<b>Sous-total</b>		<b>118</b>	<b>63</b>	<b>81</b>	<b>110</b>	<b>76</b>	<b>72</b>	<b>89</b>	<b>217</b>	<b>93</b>	<b>206</b>	<b>86</b>
<b>Total</b>	<b>3.537</b>	<b>4.439</b>	<b>4.323</b>	<b>4.526</b>	<b>4.646</b>	<b>4.661</b>	<b>5.760</b>	<b>4.923</b>	<b>5.157</b>	<b>4.876</b>	<b>4.536</b>	<b>1.517</b>

PPF/DGR/DRI/BIPOL - Statistiques policières de criminalité (date de clôture: 31/10/2025)

Les données pour les années 2001 jusqu'à 2014 ne sont plus publiées mais restent disponibles sur demande auprès du service BIPOL.

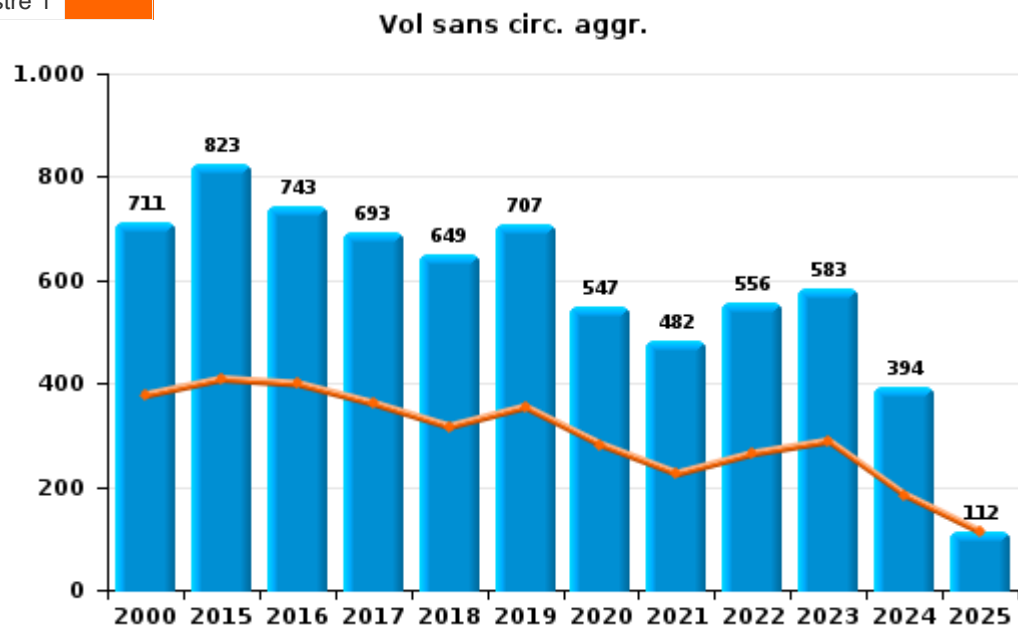
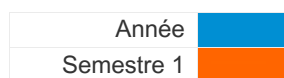
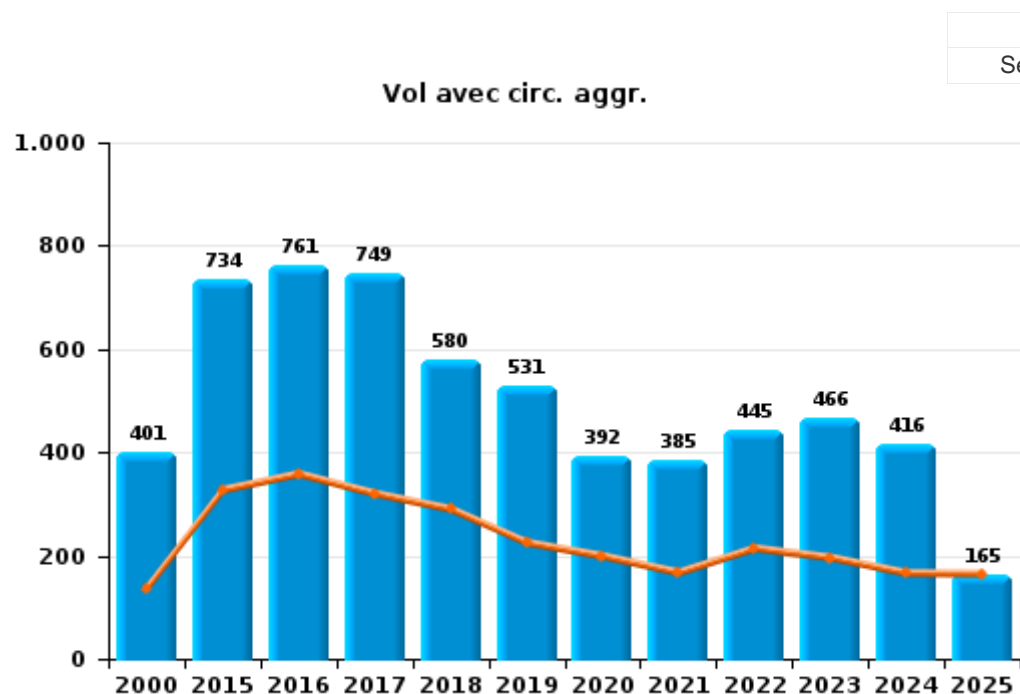
Les données pour 2025 ne concernent que le 1er semestre.



I.1. Catégorie des infractions : Vol et extorsion (top 5 des infractions au niveau national 2024)

**VOORKEMPEN**

	2000	2015	2016	2017	2018	2019	2020	2021	2022	2023	2024	2025
<b>Vol sans circ. agr.</b>	711	823	743	693	649	707	547	482	556	583	394	112
<b>Vol avec circ. agr.</b>	401	734	761	749	580	531	392	385	445	466	416	165
<b>Vol non spécifié</b>	946	7	19	13	6	5	5	2	6	4	3	2
<b>Extorsion</b>	3	15	11	22	21	27	29	29	36	26	37	11
<b>Total</b>	<b>2.061</b>	<b>1.579</b>	<b>1.534</b>	<b>1.477</b>	<b>1.256</b>	<b>1.270</b>	<b>973</b>	<b>898</b>	<b>1.043</b>	<b>1.079</b>	<b>850</b>	<b>290</b>





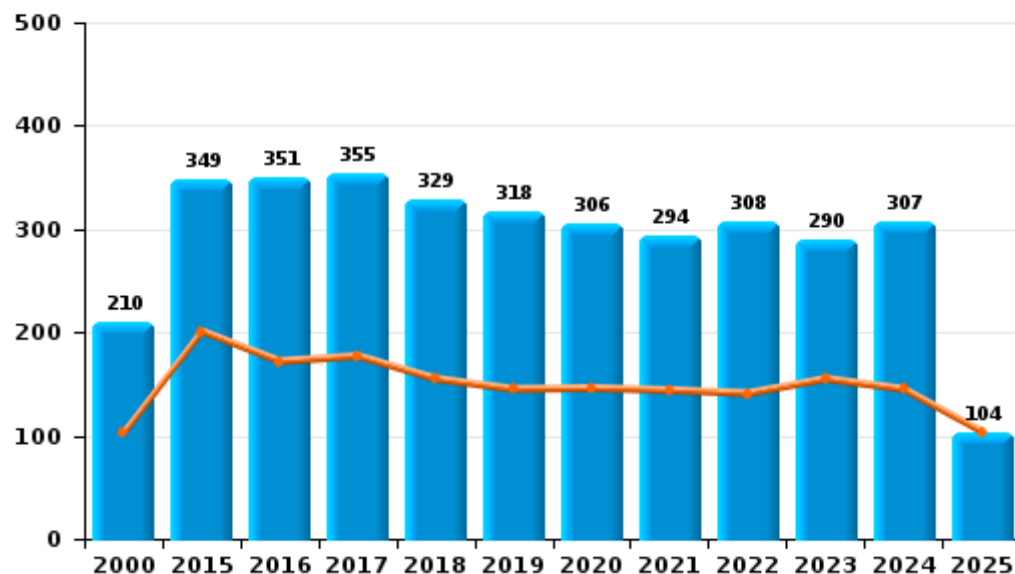
I.2. Catégorie des infractions : Dégradation de la propriété (top 5 des infractions au niveau national 2024)

**VOORKEMPEN**

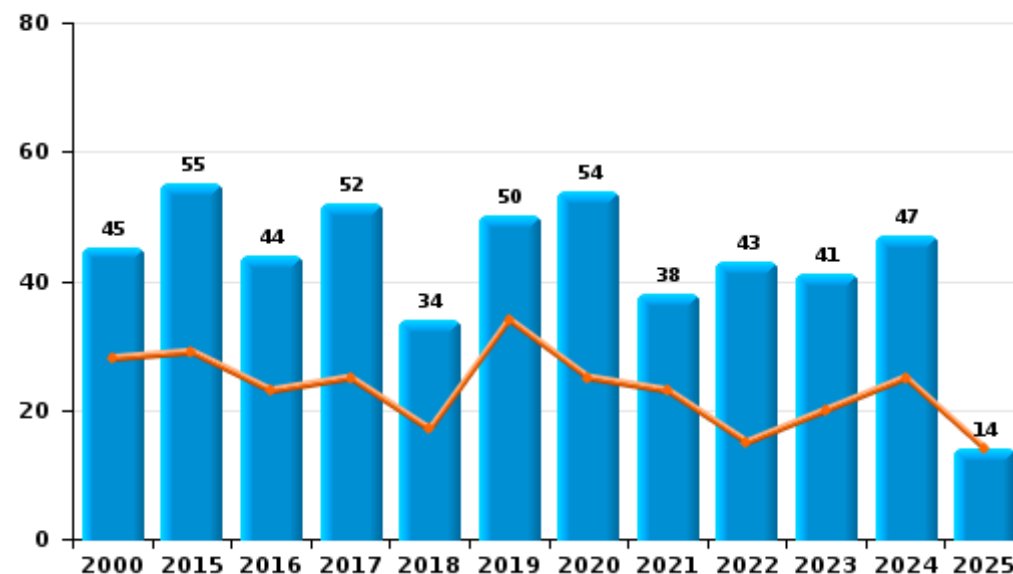
	2000	2015	2016	2017	2018	2019	2020	2021	2022	2023	2024	2025
Vandalisme	210	349	351	355	329	318	306	294	308	290	307	104
Incendie involontaire	34	37	32	27	21	26	30	13	23	23	27	3
Destruction, dénaturation, dégradation	204	1	4	6	8	3	3	4	2	1	1	
Incendie volontaire	11	18	12	25	13	24	24	25	20	18	20	11
Destruction par explosion volontaire							2	1	1		1	
<b>Total</b>	<b>459</b>	<b>405</b>	<b>399</b>	<b>413</b>	<b>371</b>	<b>371</b>	<b>365</b>	<b>337</b>	<b>354</b>	<b>332</b>	<b>356</b>	<b>118</b>

Année	<span style="color: blue;">■</span>
Semestre 1	<span style="color: orange;">■</span>

Vandalisme



Incendie



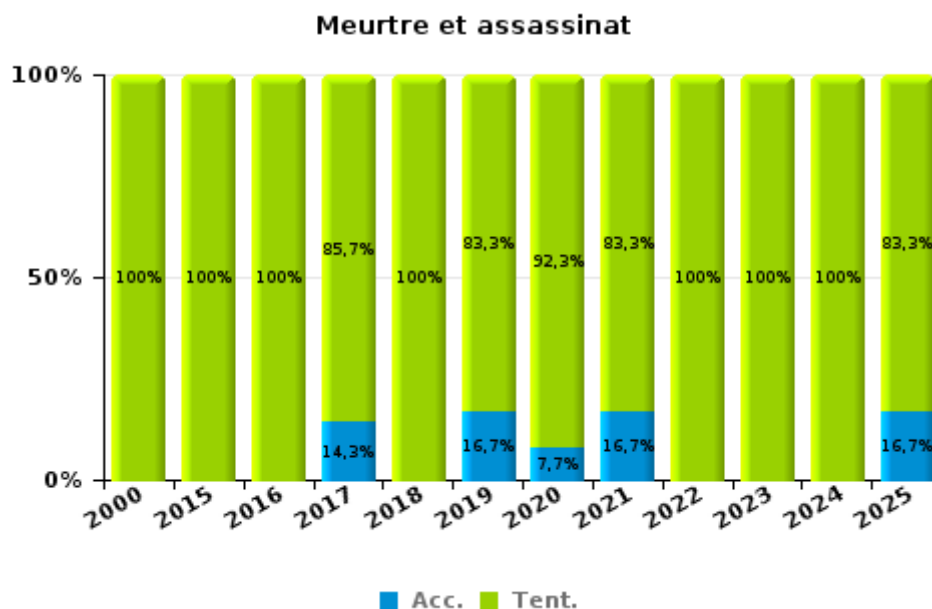
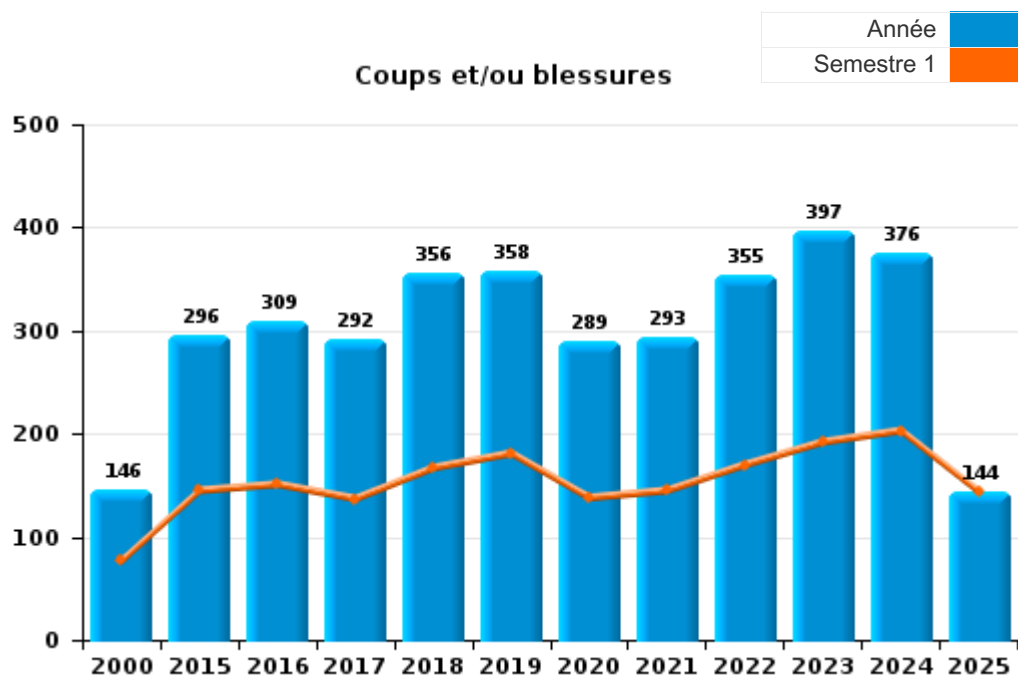
FPF/DGR/DRI/BIPOL - Statistiques policières de criminalité (date de clôture: 31/10/2025)  
 Les données pour les années 2001 jusqu'à 2014 ne sont plus publiées mais restent disponibles sur demande auprès du service BIPOL.  
 Les données pour 2025 ne concernent que le 1er semestre.



I.3. Catégorie des infractions : Infr. contre l'intégrité physique (top 5 des infractions au niveau national 2024)

**VOORKEMPEN**

	2000	2015	2016	2017	2018	2019	2020	2021	2022	2023	2024	2025
<b>Coups et/ou blessures</b>	146	296	309	292	356	358	289	293	355	397	376	144
<b>Autres</b>	31	132	59	38	50	40	46	17	32	31	26	13
<b>Meurtre et assassinat</b>	3	4	4	7	5	6	13	6	10	9	14	6
<b>Total</b>	<b>180</b>	<b>432</b>	<b>372</b>	<b>337</b>	<b>411</b>	<b>404</b>	<b>348</b>	<b>316</b>	<b>397</b>	<b>437</b>	<b>416</b>	<b>163</b>



FPF/DGR/DRI/BIPOL - Statistiques policières de criminalité (date de clôture: 31/10/2025)  
 Les données pour les années 2001 jusqu'à 2014 ne sont plus publiées mais restent disponibles sur demande auprès du service BIPOL.  
 Les données pour 2025 ne concernent que le 1er semestre.



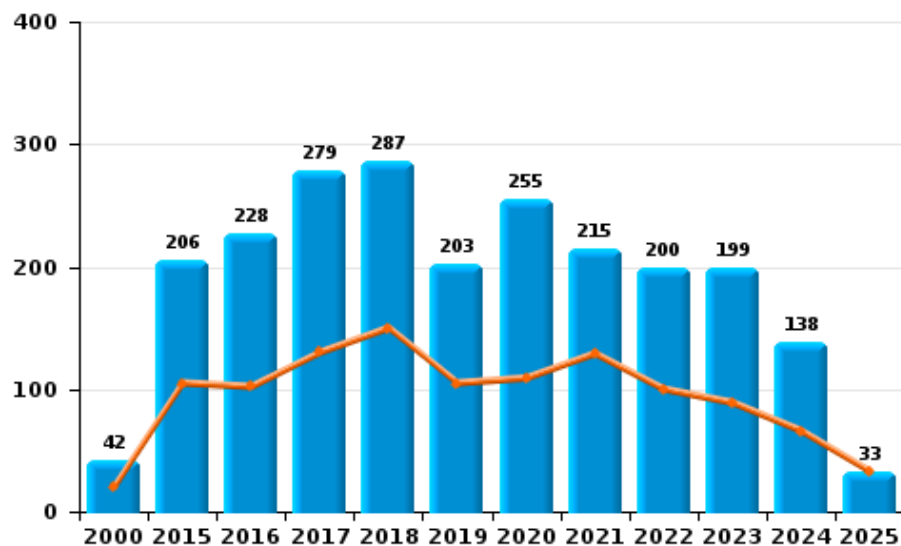
I.4. Catégorie des infractions : Drogues (top 5 des infractions au niveau national 2024)

VOORKEMPEN

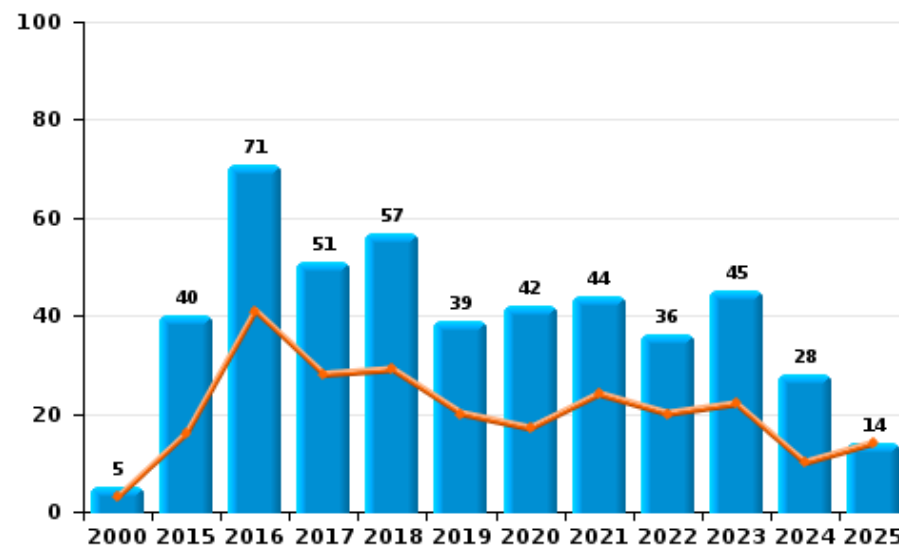
	2000	2015	2016	2017	2018	2019	2020	2021	2022	2023	2024	2025
Détention	42	206	228	279	287	203	255	215	200	199	138	33
Importation et exportation	22	63	60	115	73	42	87	80	43	53	39	10
Commerce	5	40	71	51	57	39	42	44	36	45	28	14
Fabrication	2	15	15	15	11	10	13	7	12	14	6	
Usage	30	2	7	3	9	3	11	5	6	3	3	
Autres	1	1	3	2	4	2	3	1	1	1		2
<b>Total</b>	<b>102</b>	<b>327</b>	<b>384</b>	<b>465</b>	<b>441</b>	<b>299</b>	<b>411</b>	<b>352</b>	<b>298</b>	<b>315</b>	<b>214</b>	<b>59</b>



Détention



Commerce





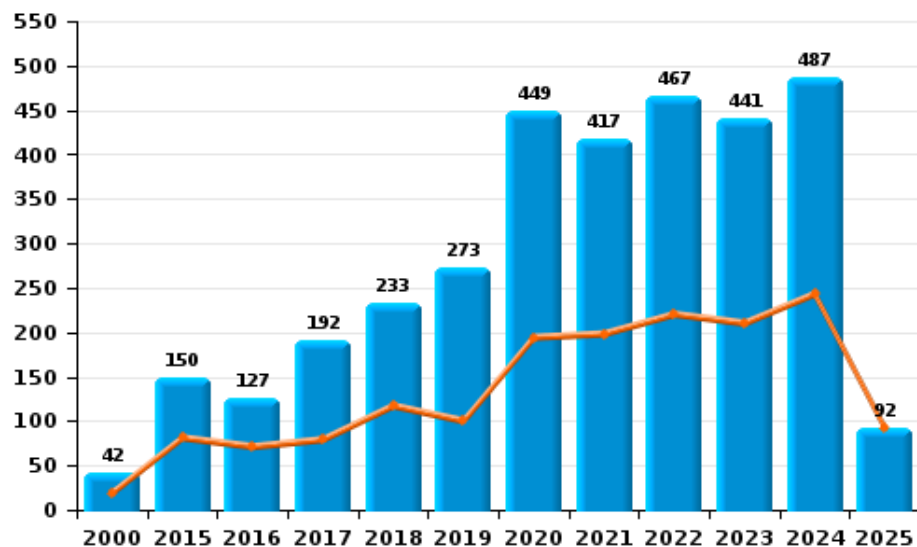
I.5. Catégorie des infractions : Fraude (top 5 des infractions au niveau national 2024)

VOORKEMPEN

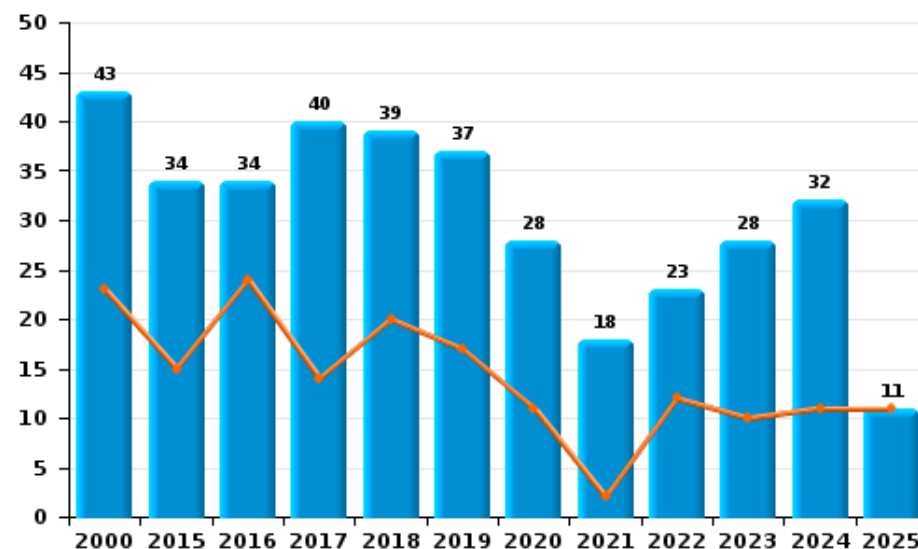
	2000	2015	2016	2017	2018	2019	2020	2021	2022	2023	2024	2025
Abus de confiance et infr. apparentées	43	34	34	40	39	37	28	18	23	28	32	11
Compartiments cachés moyens de transport											1	
Détournement et destruction frauduleuse	12	17	30	26	29	30	23	37	19	10	15	4
Escroquerie	42	150	127	192	233	273	449	417	467	441	487	92
Fraudes: Autres	12	5	11	9	35	88	142	122	60	68	41	4
Grivèlerie	17	11	11	13	10	5	2	2	8	6	2	1
Infr. liées à l'insolvabilité		9	25	12	15	12	10	13	16	8	7	3
Recel	13	2	2	4	3	2	6	4	3		1	1
<b>Total</b>	<b>139</b>	<b>228</b>	<b>240</b>	<b>296</b>	<b>364</b>	<b>447</b>	<b>660</b>	<b>613</b>	<b>596</b>	<b>561</b>	<b>586</b>	<b>116</b>

Année ■  
Semestre 1 ■

Escroquerie



Abus de confiance et infr. apparentée



# ***STATISTIQUES POLICIERES DE CRIMINALITE***

---

*LIEU DE PERPETRATION: ZONE DE POLICE*

**VOORKEMPEN**

***PARTIE II : FIGURES CRIMINELLES / PHENOMENES***



**VOORKEMPEN**

**FC Vol moyen de transport**

	2000	2015	2016	2017	2018	2019	2020	2021	2022	2023	2024	2025
Vol de voiture	149	25	32	28	23	13	8	17	12	9	15	15
Vol de moto	1	2	1	4		2	3	1	7	4	1	1
Carjacking	1			1					1		1	1
Homejacking	1	2										
Vol dans les garages	59	2	2	2	8	6	1	4		4		
Vol de vélomoteur	29	2	10	11	8	9	2	7	10	9	8	1
Vol de vélo	265	312	264	251	183	232	156	146	156	147	58	18

**FC Cambriolage**

	2000	2015	2016	2017	2018	2019	2020	2021	2022	2023	2024	2025
Cambriolage dans habitation	919	347	404	375	329	272	158	177	220	266	246	100
Cambriolage ds entreprise ou commerce	91	77	62	80	52	46	25	35	35	35	29	10
Cambriolage ds service public ou bâtiment administ	20	73	45	65	29	29	41	25	25	19	28	17
Vol au bélier	4	1			1						1	
Cambriolage dans bâtiment (total)	1.027	495	511	519	410	347	224	236	280	320	303	127



**FC Vol autre**

	2000	2015	2016	2017	2018	2019	2020	2021	2022	2023	2024	2025
Vol à main armée	23	13	6	10	5	6	6	9	7	3	9	2
Vol avec violence sans arme	24	26	25	30	31	31	35	30	42	32	39	14
Vol dans ou sur un véhicule	187	200	159	119	73	128	107	100	97	73	55	9
Sacjacking dans une voiture					1							
Vol d'armes et explosifs	13	10	9	9	2	3	4	2	3	3	6	3
Steaming			1		1		1		1			
Arrachage de sac à main			1		2	3			2			
Vol à l'arraché	1	4	4	4	8	11	5	3	10	4	2	1
Vol à la tire	30	37	33	20	25	20	26	8	23	10	4	5
Vol à l'étalage	29	87	89	102	136	132	128	68	98	113	148	18
Vol par ruse	20	12	26	30	31	47	34	20	29	23	44	11
Vol de métaux	1	12	7	18	17	11	8	11	8	8	12	5
Vol sur les chantiers	12	13	24	22	12	19	9	13	17	15	8	2
Home-invasion		1		2		3		1	1	1	2	
Vol d'animaux	7	7	2	2	3	2	3	6	4	4	1	8
Vol de cargaison		9	3	2	1	1	21	2	2	1	2	1

**Criminalité ICT**

	2000	2015	2016	2017	2018	2019	2020	2021	2022	2023	2024	2025
Fraude de cartes de paiements	2	16	20	22	30	26	61	32	35	39	30	9
Phishing		8		26	72	114	200	196	220	154	169	33
Ransomware			2	6	3	4		4		1		
Shouldersurfing		4		1	9	3	3		2	2	6	
Skimming		5		2	2		3	2	3	4	3	



**FC Autre**

	2000	2015	2016	2017	2018	2019	2020	2021	2022	2023	2024	2025
<b>Violence contre les métiers d'intérêt général</b>		19	27	26	37	34	32	25	35	49	36	13
<b>Viol collectif</b>		1	2	3	2	1	3		2	2	1	1
<b>Graffiti</b>		12	6	5	4	6	9	5	4	13	4	1
<b>Dégradation de voiture</b>	37	113	145	138	134	143	113	109	97	83	111	28
<b>Rixe au couteau</b>		4	6	5	5	4	4	4	7	3	8	1

**PH Violence intrafamiliale (VIF)**

	2000	2015	2016	2017	2018	2019	2020	2021	2022	2023	2024	2025
<b>VIF: physique, dans le couple</b>	17	99	93	107	102	102	100	99	99	125	105	37
<b>VIF: physique, envers des descendants</b>	2	12	20	26	27	16	17	17	27	24	35	16
<b>VIF: physique, envers d'autres membres</b>	26	28	32	14	24	24	26	20	17	29	28	10
<b>VIF: sexuelle, dans le couple</b>			1		1	1	5	3	6		1	
<b>VIF: sexuelle, envers des descendants</b>	5	7	2	3	4	2	7	3	1		1	
<b>VIF: sexuelle, envers d'autres membres</b>			1	1		1	1					
<b>VIF: psychique, dans le couple</b>	49	123	89	100	107	108	93	116	91	102	127	63
<b>VIF: psychique, envers des descendants</b>	1	5	4	6	6	9	11	10	11	7	10	7
<b>VIF: psychique, envers d'autres membres</b>		5	6	8	8	6	5	7	9	15	11	6
<b>VIF: économique, dans le couple</b>	1	10	7	14	26	14	11	9	10	9	9	3
<b>VIF: économique, envers des descendants</b>	1	2	1	2	4	1	2	3	1		1	
<b>VIF: économique, envers d'autres membres</b>	15	9	9	11	12	16	12	5	4	5	5	1



**PH Hormones et dopage**

	2000	2015	2016	2017	2018	2019	2020	2021	2022	2023	2024	2025
Dopage humain		6	4	2	3	4	3	2	4	3	4	
Engraissement illégal					1	1	1	1				

**PH Drogues**

	2000	2015	2016	2017	2018	2019	2020	2021	2022	2023	2024	2025
Vente de cocaïne		13	17	15	17	16	12	11	10	18	12	5
Import-export de cocaïne		1	4	8	6	1	1	3	5	3	4	1
Production de drogues synthétiques					2					2		
Import-export de drogues synthétiques	1			4	4	3		2	1	7	1	
Vente de drogues synthétiques		4	15	13	12	9	8	11	5	8	8	2
Production de cannabis (culture)	1	8	12	9	6	7	7	5	9	6	4	
Import-export de cannabis en grande quantité		4	5	4	1	2	4	2	3	1		1
Vente de cannabis en grande quantité		3	4	7	2	2	4	3	4	1	1	1
Import-export d'héroïne		1	1	5	3					4		
Vente-traffic d'héroïne			1	4	4		2	2		3	2	

**PH Trafic d'armes**

	2000	2015	2016	2017	2018	2019	2020	2021	2022	2023	2024	2025
Commerce et production d'arme à feu et mun.			2		4		1	2		1		1
Commerce et production d'arme non à feu		1	1			1						

**PH Traite des êtres humains**

	2000	2015	2016	2017	2018	2019	2020	2021	2022	2023	2024	2025
TEH - exploitation économique			1			1				1	1	1
TEH - exploitation sexuelle		3			2	3		2	4	2	2	5



**PH Violence dans l'espace public**

	2000	2015	2016	2017	2018	2019	2020	2021	2022	2023	2024	2025
Violence physique (transport public)	1	2	7	7	4	8	5	6	9	13	9	3
Violence physique (voie publique)	28	68	68	84	91	83	69	76	82	77	87	34
Violence physique (autre endroit public)	4	7	1	5	12	6	9	10	10	25	8	3
Violence physique (endroit accessible au public)	42	63	64	66	70	85	51	39	70	66	60	26
Violence sexuelle (transport public)			1	2	2		5	4	3	4	2	4
Violence sexuelle (voie publique)	6	10	12	7	11	8	6	9	8	10	9	3
Violence sexuelle (autre endroit public)	4	3	3	5	4	2	3	8	1	3	2	
Violence sexuelle (endroit accessible au public)	4	6	5	1	8	4	15	11	10	8	5	4
Violence psychique (transport public)		1	2	1		4	1	6	3	3	6	1
Violence psychique (voie publique)	32	40	40	48	45	40	32	42	35	36	54	14
Violence psychique (autre endroit public)	1	2	3	3	5	3	7	4	3	2	6	6
Violence psychique (endroit accessible au public)	23	24	26	22	37	19	30	28	26	30	37	13
Vol à main armée (transport public)								2				
Vol à main armée (voie publique)	5	2	1	3	1	2	3	1	3	2	3	
Vol à main armée (autre endroit public)							1	1			2	
Vol à main armée (endroit accessible au public)	5	5	3	3	3	2	2	2	1		2	
Vol avec violence sans arme (transport public)			1		3	2	2	2	1		3	
Vol avec violence sans arme (voie publique)	7	11	6	9	7	13	10	5	11	7	7	3
Vol avec violence sans arme (autre endroit public)		2	2		1	1		1	2		2	
Vol avec violence sans arme (endr. acces. au pub.)	5	4	8	7	7	7	5	2	6	2	2	1



**PH Autre**

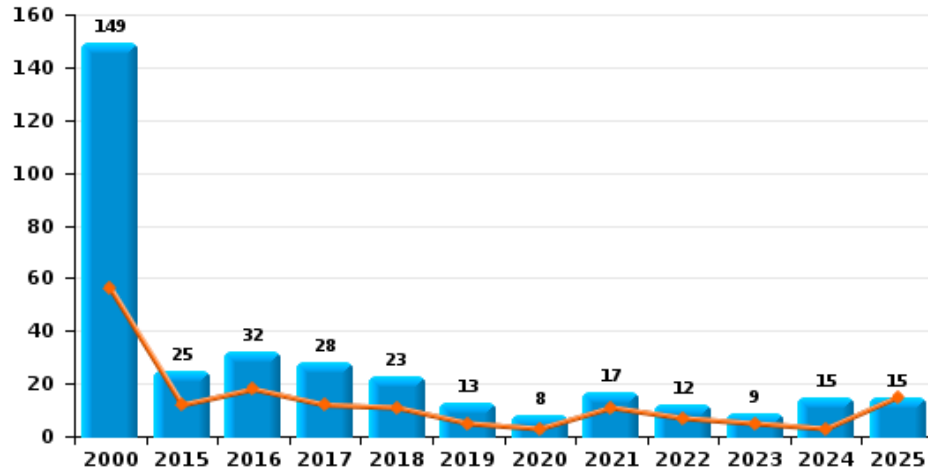
	2000	2015	2016	2017	2018	2019	2020	2021	2022	2023	2024	2025
<b>Faux policiers</b>		2	1	1	3	1	1		3	1	7	6
<b>Terrorisme, extrémisme et radicalisme</b>					1	1	3	7	3	2	1	1
<b>Cyberharcèlement</b>	4	67	65	55	73	54	70	74	72	92	104	31
<b>Fraude à l'identité</b>	9	38	49	56	100	110	156	178	172	208	169	31



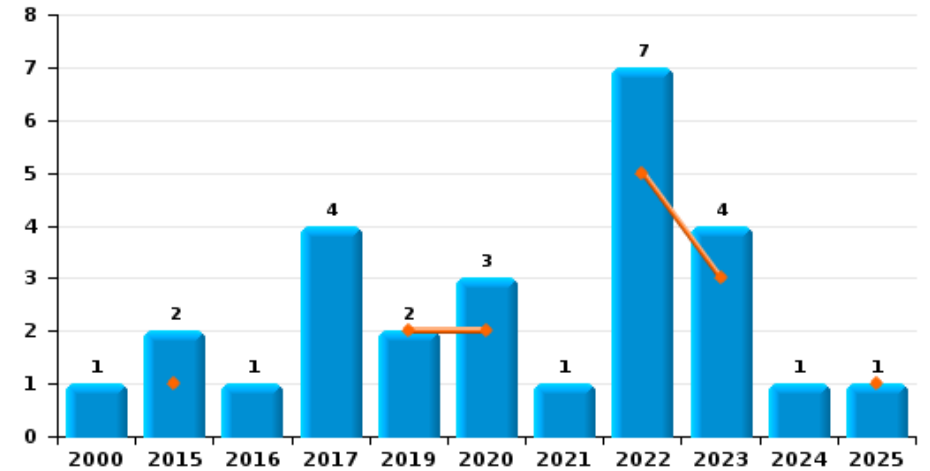
**VOORKEMPEN**

Année	<span style="color: blue;">■</span>
Semestre 1	<span style="color: orange;">■</span>

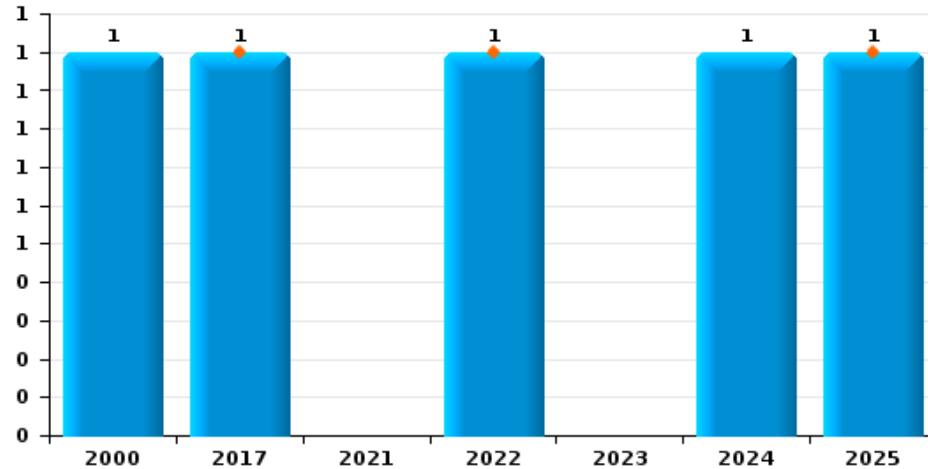
**Vol de voiture**



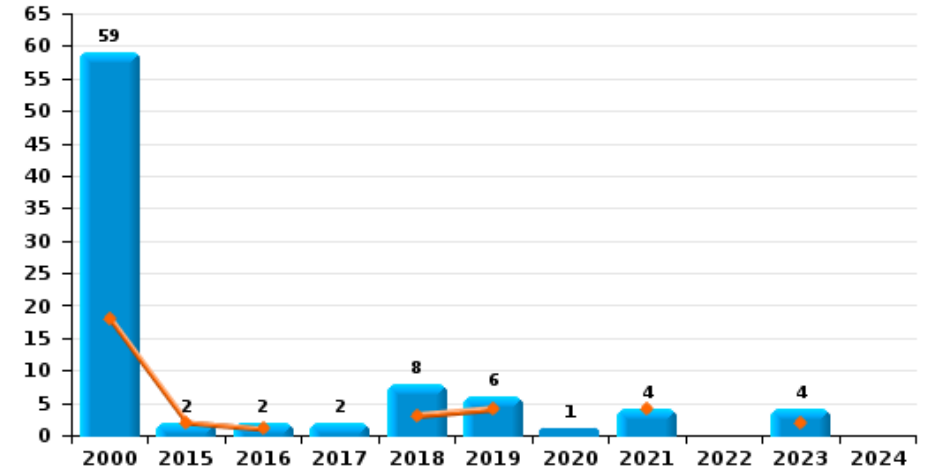
**Vol de moto**



**Carjacking**



**Vol dans les garages**

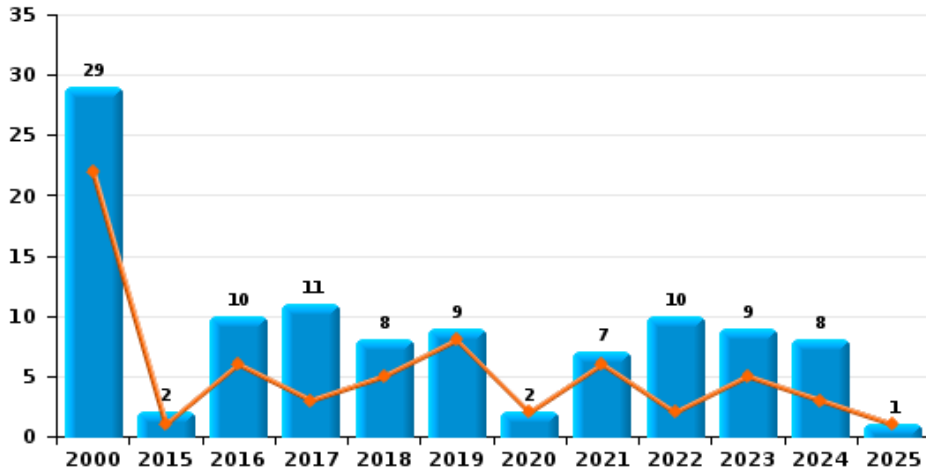




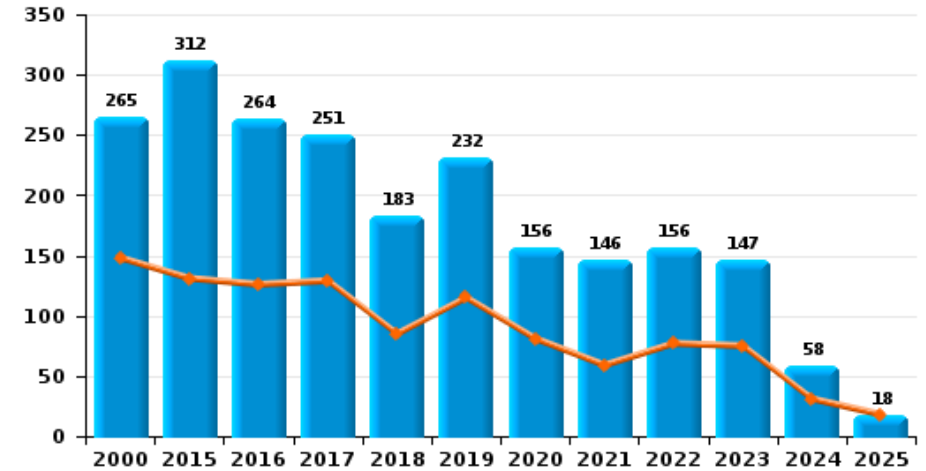
**VOORKEMPEN**

Année	<span style="color: blue;">■</span>
Semestre 1	<span style="color: orange;">■</span>

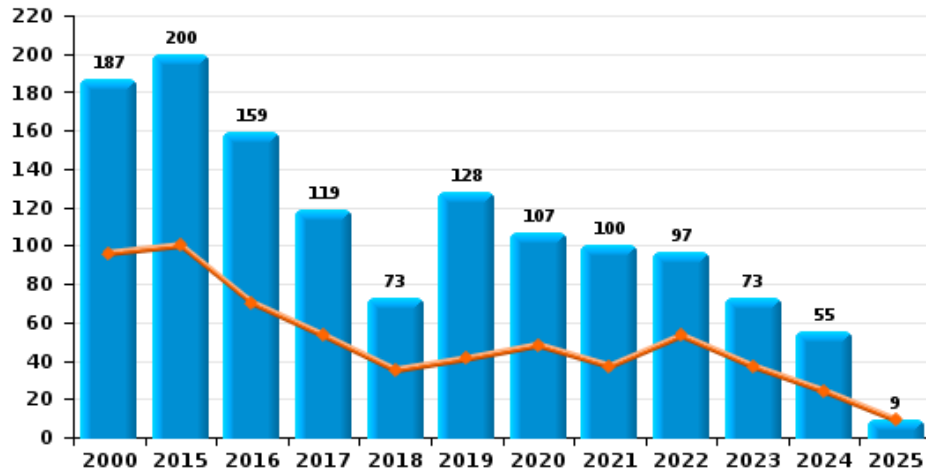
**Vol de vélomoteur**



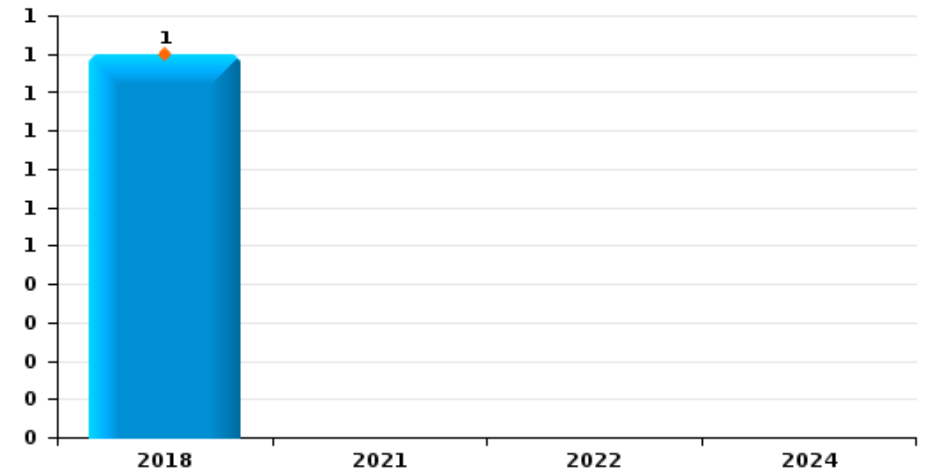
**Vol de vélo**



**Vol dans ou sur un véhicule**

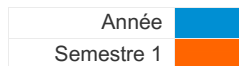


**Sacjacking dans une voiture**

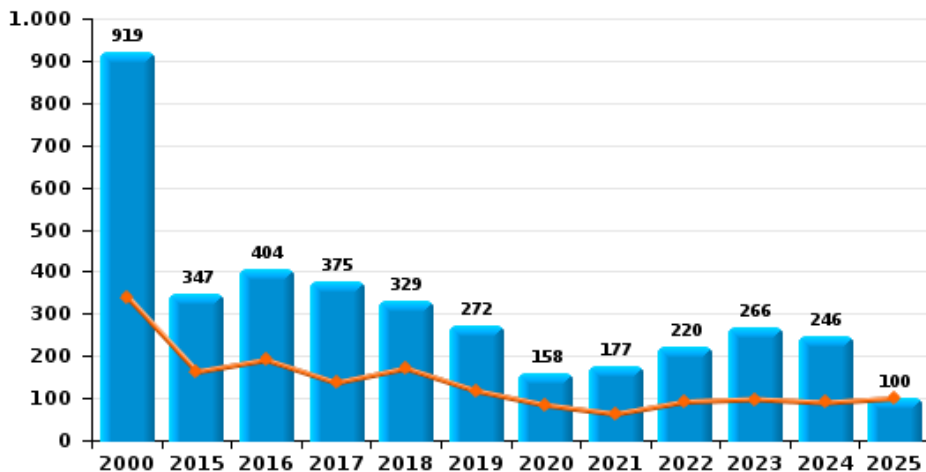




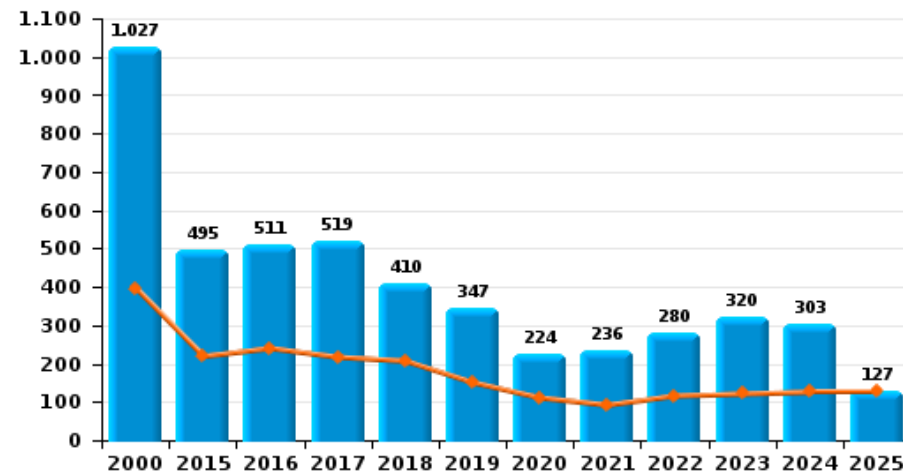
**VOORKEMPEN**



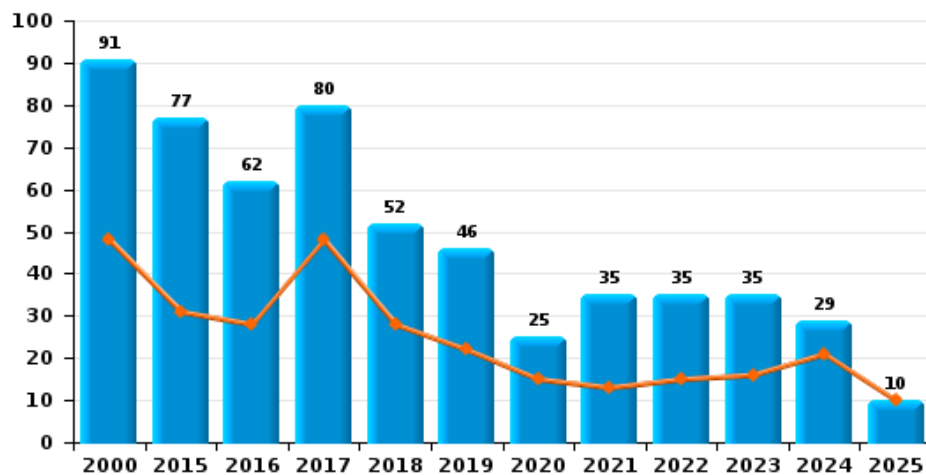
**Cambrilage dans habitation**



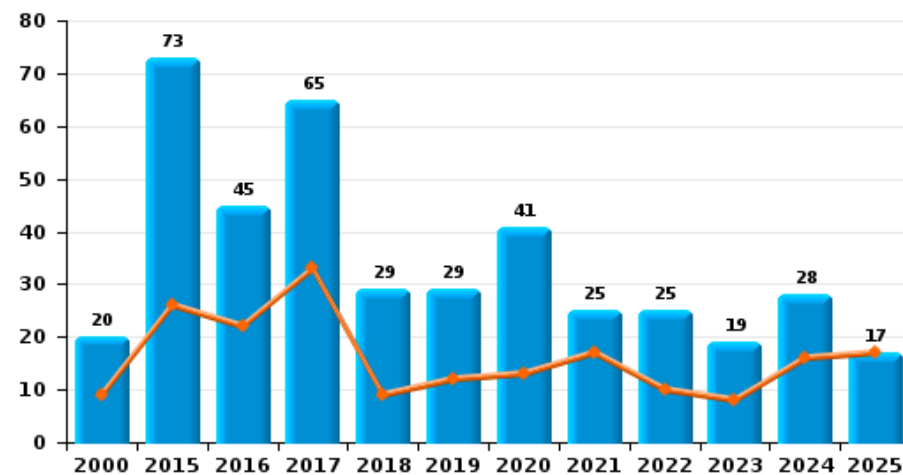
**Cambrilage dans bâtiment (total)**



**Cambrilage ds entreprise ou commerce**



**Cambrilage ds service public ou bâtiment administ**





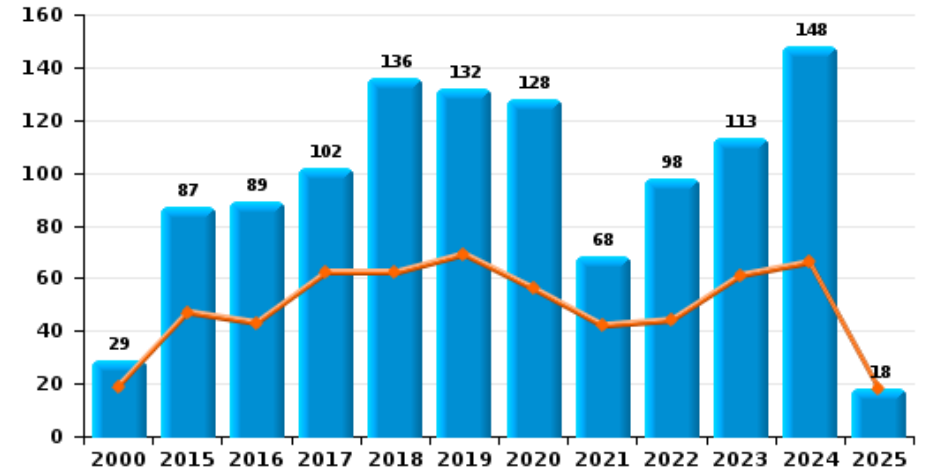
**VOORKEMPEN**

Année ■  
Semestre 1 ■

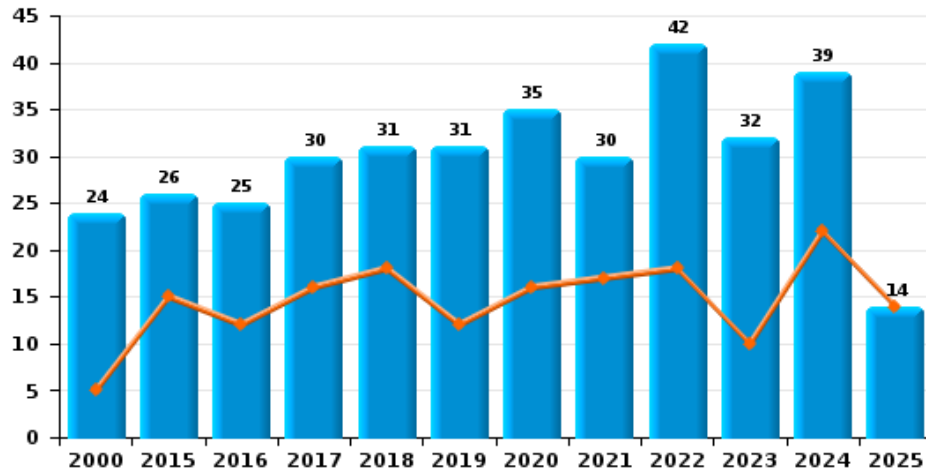
**Vol à main armée**



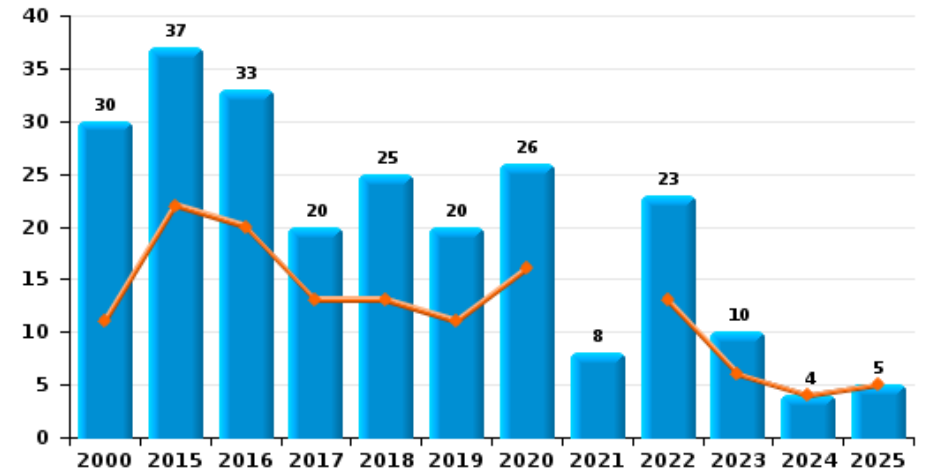
**Vol à l'étalage**



**Vol avec violence sans arme**



**Vol à la tire**

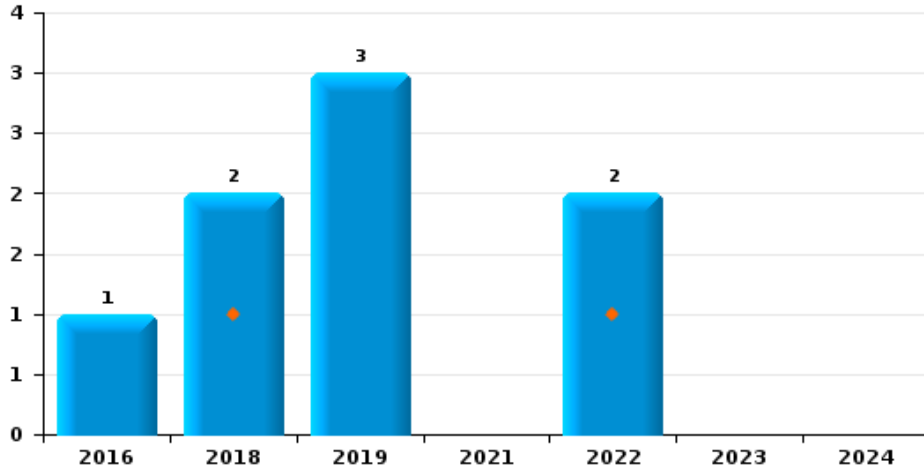




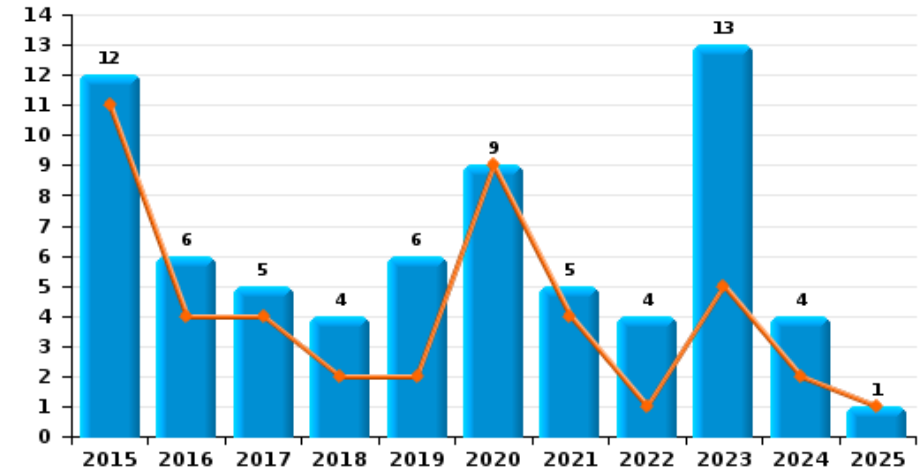
**VOORKEMPEN**



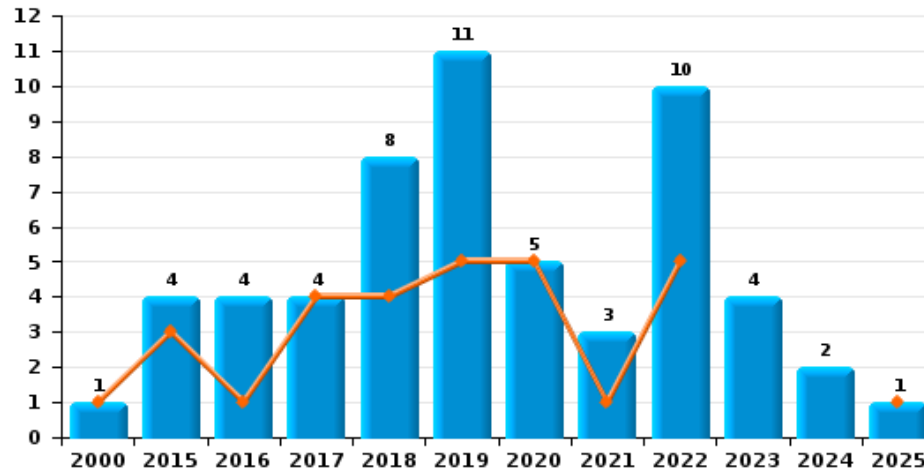
**Arrachage de sac à main**



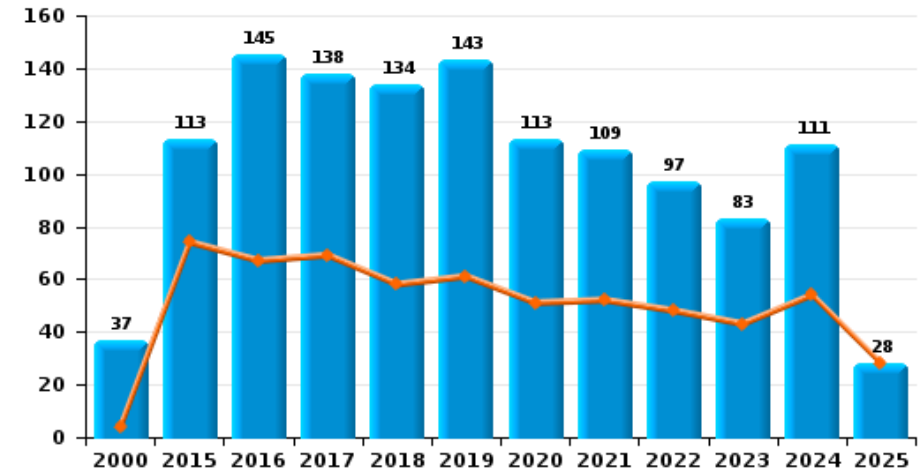
**Graffiti**



**Vol à l'arraché**



**Dégradation de voiture**





**VOORKEMPEN**

**FC Vol moyen de transport**

		2000	2015	2016	2017	2018	2019	2020	2021	2022	2023	2024	2025
<b>Vol de voiture</b>	Trim 1	29	4	8	4	7	4	2	4	6	1		3
	Trim 2	27	8	10	8	4	1	1	7	1	4	3	12
	Trim 3	41	9	9	9	5	7	5	2	3	2	8	
	Trim 4	52	4	5	7	7	1		4	2	2	4	
	<b>Total</b>	<b>149</b>	<b>25</b>	<b>32</b>	<b>28</b>	<b>23</b>	<b>13</b>	<b>8</b>	<b>17</b>	<b>12</b>	<b>9</b>	<b>15</b>	<b>15</b>
<b>Vol de moto</b>	Trim 1		1				1	1		2	2		
	Trim 2						1	1		3	1		1
	Trim 3				1					1	1	1	
	Trim 4	1	1	1	3			1	1	1			
	<b>Total</b>	<b>1</b>	<b>2</b>	<b>1</b>	<b>4</b>			<b>2</b>	<b>3</b>	<b>1</b>	<b>7</b>	<b>4</b>	<b>1</b>
<b>Carjacking</b>	Trim 1									1			1
	Trim 2				1								
	Trim 4	1										1	
	<b>Total</b>	<b>1</b>			<b>1</b>					<b>1</b>		<b>1</b>	<b>1</b>
<b>Homejacking</b>	Trim 3		2										
	Trim 4	1											
	<b>Total</b>	<b>1</b>	<b>2</b>										
<b>Vol dans les garages</b>	Trim 1	7	2	1		2	3		3				
	Trim 2	11				1	1		1		2		
	Trim 3	14		1	1	4	2	1					
	Trim 4	27			1	1					2		
	<b>Total</b>	<b>59</b>	<b>2</b>	<b>2</b>	<b>2</b>	<b>8</b>	<b>6</b>	<b>1</b>	<b>4</b>		<b>4</b>		



FC Vol moyen de transport

		2000	2015	2016	2017	2018	2019	2020	2021	2022	2023	2024	2025
Vol de vélomoteur	Trim 1	8	1	5	3	1	3	1	5	1	3		
	Trim 2	14		1		4	5	1	1	1	2	3	1
	Trim 3	4	1	2	8	2	1			1	1	2	
	Trim 4	3		2		1			1	7	3	3	
	<b>Total</b>	<b>29</b>	<b>2</b>	<b>10</b>	<b>11</b>	<b>8</b>	<b>9</b>	<b>2</b>	<b>7</b>	<b>10</b>	<b>9</b>	<b>8</b>	<b>1</b>
Vol de vélo	Trim 1	63	48	67	43	40	46	50	30	29	37	19	6
	Trim 2	85	83	59	86	45	69	31	29	48	38	12	12
	Trim 3	70	91	74	78	57	66	40	47	39	41	21	
	Trim 4	47	90	64	44	41	51	35	40	40	31	6	
	<b>Total</b>	<b>265</b>	<b>312</b>	<b>264</b>	<b>251</b>	<b>183</b>	<b>232</b>	<b>156</b>	<b>146</b>	<b>156</b>	<b>147</b>	<b>58</b>	<b>18</b>



FC Cambriolage

		2000	2015	2016	2017	2018	2019	2020	2021	2022	2023	2024	2025
Cambriolage dans habitation	Trim 1	194	87	154	73	138	79	60	28	60	63	66	66
	Trim 2	147	76	37	64	33	39	24	35	32	35	24	34
	Trim 3	200	75	60	75	64	61	31	48	40	50	39	
	Trim 4	378	109	153	163	94	93	43	66	88	118	117	
	<b>Total</b>	<b>919</b>	<b>347</b>	<b>404</b>	<b>375</b>	<b>329</b>	<b>272</b>	<b>158</b>	<b>177</b>	<b>220</b>	<b>266</b>	<b>246</b>	<b>100</b>
Cambriolage ds entreprise ou commerce	Trim 1	19	12	15	21	19	12	8	7	8	11	9	5
	Trim 2	29	19	13	27	9	10	7	6	7	5	12	5
	Trim 3	20	20	25	15	14	8	5	12	15	10	5	
	Trim 4	23	26	9	17	10	16	5	10	5	9	3	
	<b>Total</b>	<b>91</b>	<b>77</b>	<b>62</b>	<b>80</b>	<b>52</b>	<b>46</b>	<b>25</b>	<b>35</b>	<b>35</b>	<b>35</b>	<b>29</b>	<b>10</b>
Cambriolage ds service public ou bâtiment administ	Trim 1	6	14	7	10	5	6	4	5	4	6	6	10
	Trim 2	3	12	15	23	4	6	9	12	6	2	10	7
	Trim 3	6	29	16	19	7	8	16	4	3	6	5	
	Trim 4	5	18	7	13	13	9	12	4	12	5	7	
	<b>Total</b>	<b>20</b>	<b>73</b>	<b>45</b>	<b>65</b>	<b>29</b>	<b>29</b>	<b>41</b>	<b>25</b>	<b>25</b>	<b>19</b>	<b>28</b>	<b>17</b>
Vol au bélier	Trim 1	1											
	Trim 2	3	1										
	Trim 3					1						1	
	<b>Total</b>	<b>4</b>	<b>1</b>			<b>1</b>						<b>1</b>	
Cambriolage dans bâtiment (total)	Trim 1	218	113	176	104	162	97	72	40	72	80	81	81
	Trim 2	179	107	65	114	46	55	40	53	45	42	46	46
	Trim 3	224	122	101	109	85	77	52	64	58	66	49	
	Trim 4	406	153	169	192	117	118	60	79	105	132	127	
	<b>Total</b>	<b>1.027</b>	<b>495</b>	<b>511</b>	<b>519</b>	<b>410</b>	<b>347</b>	<b>224</b>	<b>236</b>	<b>280</b>	<b>320</b>	<b>303</b>	<b>127</b>



FC Vol autre

		2000	2015	2016	2017	2018	2019	2020	2021	2022	2023	2024	2025
Vol à main armée	Trim 1	7		1	1	2	1	2	2	3		1	1
	Trim 2	9	2	1	4	1	1	3	1	1		1	1
	Trim 3		6		1				1		1	4	
	Trim 4	7	5	4	4	2	4	1	5	3	2	3	
	<b>Total</b>	<b>23</b>	<b>13</b>	<b>6</b>	<b>10</b>	<b>5</b>	<b>6</b>	<b>6</b>	<b>9</b>	<b>7</b>	<b>3</b>	<b>9</b>	<b>2</b>
Vol avec violence sans arme	Trim 1	2	6	2	11	9	8	8	5	7	2	9	10
	Trim 2	3	9	10	5	9	4	8	12	11	8	13	4
	Trim 3	10	6	7	5	6	11	8	7	12	12	7	
	Trim 4	9	5	6	9	7	8	11	6	12	10	10	
	<b>Total</b>	<b>24</b>	<b>26</b>	<b>25</b>	<b>30</b>	<b>31</b>	<b>31</b>	<b>35</b>	<b>30</b>	<b>42</b>	<b>32</b>	<b>39</b>	<b>14</b>
Vol dans ou sur un véhicule	Trim 1	37	44	39	30	21	18	24	12	33	13	13	7
	Trim 2	59	56	31	23	14	23	24	25	20	24	11	2
	Trim 3	51	50	37	30	24	48	47	47	25	17	13	
	Trim 4	40	50	52	36	14	39	12	16	19	19	18	
	<b>Total</b>	<b>187</b>	<b>200</b>	<b>159</b>	<b>119</b>	<b>73</b>	<b>128</b>	<b>107</b>	<b>100</b>	<b>97</b>	<b>73</b>	<b>55</b>	<b>9</b>
Sacjacking dans une voiture	Trim 1					1							
	<b>Total</b>					<b>1</b>							
Vol d'armes et explosifs	Trim 1	4	1		2	1	1	2	1		1	2	2
	Trim 2	2	4	1	2			1	1				1
	Trim 3	2	4	2	2		1	1		1			
	Trim 4	5	1	6	3	1	1			2	2	4	
	<b>Total</b>	<b>13</b>	<b>10</b>	<b>9</b>	<b>9</b>	<b>2</b>	<b>3</b>	<b>4</b>	<b>2</b>	<b>3</b>	<b>3</b>	<b>6</b>	<b>3</b>
Steaming	Trim 1			1		1							
	Trim 2									1			
	Trim 3							1					
	<b>Total</b>			<b>1</b>		<b>1</b>		<b>1</b>		<b>1</b>			



FC Vol autre

		2000	2015	2016	2017	2018	2019	2020	2021	2022	2023	2024	2025
Arrachage de sac à main	Trim 1					1							
	Trim 2									1			
	Trim 3						1			1			
	Trim 4			1		1	2						
	<b>Total</b>			<b>1</b>		<b>2</b>	<b>3</b>				<b>2</b>		
Vol à l'arraché	Trim 1				4	3	2	5	1				1
	Trim 2	1	3	1		1	3			5			
	Trim 3		1	1			2			2	2	1	
	Trim 4			2		4	4		2	3	2	1	
	<b>Total</b>	<b>1</b>	<b>4</b>	<b>4</b>	<b>4</b>	<b>8</b>	<b>11</b>	<b>5</b>	<b>3</b>	<b>10</b>	<b>4</b>	<b>2</b>	
Vol à la tire	Trim 1	5	9	9	7	9	6	12		4	2	3	2
	Trim 2	6	13	11	6	4	5	4		9	4	1	3
	Trim 3	6	5	5	4	9	4	4	4	4	1		
	Trim 4	13	10	8	3	3	5	6	4	6	3		
	<b>Total</b>	<b>30</b>	<b>37</b>	<b>33</b>	<b>20</b>	<b>25</b>	<b>20</b>	<b>26</b>	<b>8</b>	<b>23</b>	<b>10</b>	<b>4</b>	
Vol à l'étalage	Trim 1	6	31	21	48	36	42	27	16	25	33	37	13
	Trim 2	13	16	22	14	26	27	29	26	19	28	29	5
	Trim 3	3	15	21	20	36	20	41	13	33	28	26	
	Trim 4	7	25	25	20	38	43	31	13	21	24	56	
	<b>Total</b>	<b>29</b>	<b>87</b>	<b>89</b>	<b>102</b>	<b>136</b>	<b>132</b>	<b>128</b>	<b>68</b>	<b>98</b>	<b>113</b>	<b>148</b>	
Vol par ruse	Trim 1	3	4	6	7	6	7	8	7	3	5	6	7
	Trim 2	9	6	6	7	4	15	9	6	9	2	11	4
	Trim 3	1		8	3	9	12	9	3	14	9	13	
	Trim 4	7	2	6	13	12	13	8	4	3	7	14	
	<b>Total</b>	<b>20</b>	<b>12</b>	<b>26</b>	<b>30</b>	<b>31</b>	<b>47</b>	<b>34</b>	<b>20</b>	<b>29</b>	<b>23</b>	<b>44</b>	



FC Vol autre

		2000	2015	2016	2017	2018	2019	2020	2021	2022	2023	2024	2025
Vol de métaux	Trim 1		1	3	2	4	3	2	1	3	1	1	
	Trim 2		1	3	3	5	2	1	4	1	1	5	5
	Trim 3	1	5	1	8	4	3	3	3	1	4	1	
	Trim 4		5		5	4	3	2	3	3	2	5	
<b>Total</b>		<b>1</b>	<b>12</b>	<b>7</b>	<b>18</b>	<b>17</b>	<b>11</b>	<b>8</b>	<b>11</b>	<b>8</b>	<b>8</b>	<b>12</b>	<b>5</b>
Vol sur les chantiers	Trim 1	2	4	12	8	4	4	1	1	5	2	3	1
	Trim 2	2		8	4	4	3	3	6	5	3	3	1
	Trim 3	4	4	3	8	4	6	3	1	3	7		
	Trim 4	4	5	1	2		6	2	5	4	3	2	
<b>Total</b>		<b>12</b>	<b>13</b>	<b>24</b>	<b>22</b>	<b>12</b>	<b>19</b>	<b>9</b>	<b>13</b>	<b>17</b>	<b>15</b>	<b>8</b>	<b>2</b>
Home-invasion	Trim 1						1						
	Trim 2				1		1						
	Trim 3		1										
	Trim 4				1		1		1	1	1	2	
<b>Total</b>			<b>1</b>		<b>2</b>		<b>3</b>		<b>1</b>	<b>1</b>	<b>1</b>	<b>2</b>	
Vol d'animaux	Trim 1			1		2			1	1		1	4
	Trim 2	4	2		1	1		2			3		4
	Trim 3	1	2	1	1		1	1	3	2			
	Trim 4	2	3				1		2	1	1		
<b>Total</b>		<b>7</b>	<b>7</b>	<b>2</b>	<b>2</b>	<b>3</b>	<b>2</b>	<b>3</b>	<b>6</b>	<b>4</b>	<b>4</b>	<b>1</b>	<b>8</b>
Vol de cargaison	Trim 1		3					4		1			1
	Trim 2		2		1	1		10	2			1	
	Trim 3		3	1	1		1	6					
	Trim 4		1	2				1		1	1	1	
<b>Total</b>			<b>9</b>	<b>3</b>	<b>2</b>	<b>1</b>	<b>1</b>	<b>21</b>	<b>2</b>	<b>2</b>	<b>1</b>	<b>2</b>	<b>1</b>



Criminalité ICT

		2000	2015	2016	2017	2018	2019	2020	2021	2022	2023	2024	2025
Fraude de cartes de paiements	Trim 1		5	1	5	8	2	11	10	15	9	1	7
	Trim 2		5	7	4	5	2	13	8	8	12	11	2
	Trim 3	1	4	6	4	14	12	15	9	8	10	9	
	Trim 4	1	2	6	9	3	10	22	5	4	8	9	
Total		2	16	20	22	30	26	61	32	35	39	30	9
Phishing	Trim 1		2		3	14	19	36	48	62	42	33	22
	Trim 2		1		5	14	20	68	36	59	30	46	11
	Trim 3		2		6	19	26	41	44	45	41	41	
	Trim 4		3		12	25	49	55	68	54	41	49	
Total			8		26	72	114	200	196	220	154	169	33
Ransomware	Trim 1				6	2	1						
	Trim 2						2		1				
	Trim 3						1		1				
	Trim 4			2		1			2		1		
Total				2	6	3	4		4		1		
Shouldersurfing	Trim 1		1		1	3	1	1		1		1	
	Trim 2		1							1		3	
	Trim 3		2			5	1	2				2	
	Trim 4					1	1				2		
Total			4		1	9	3	3		2	2	6	
Skimming	Trim 1		1			1				3	2		
	Trim 2		2		1			2			1	1	
	Trim 3		1			1			1			1	
	Trim 4		1		1			1	1		1	1	
Total			5		2	2		3	2	3	4	3	



FC Autre

		2000	2015	2016	2017	2018	2019	2020	2021	2022	2023	2024	2025
Violence contre les métiers d'intérêt général	Trim 1		4	9	6	12	11	9	8	13	9	7	6
	Trim 2		4	7	9	9	5	6	9	8	15	9	7
	Trim 3		5	8	8	6	10	7	2	6	16	10	
	Trim 4		6	3	3	10	8	10	6	8	9	10	
Total			19	27	26	37	34	32	25	35	49	36	13
Viol collectif	Trim 1				2			1					
	Trim 2				1	2		1		2	1		1
	Trim 3			2			1	1				1	
	Trim 4		1								1		
Total			1	2	3	2	1	3		2	2	1	1
Graffiti	Trim 1		5	2	1	1		3	2		1		1
	Trim 2		6	2	3	1	2	6	2	1	4	2	
	Trim 3		1			1	2		1	2	7	2	
	Trim 4			2	1	1	2			1	1		
Total			12	6	5	4	6	9	5	4	13	4	1
Dégradation de voiture	Trim 1		42	41	24	28	36	24	19	24	22	25	12
	Trim 2	4	32	26	45	30	25	27	33	24	21	29	16
	Trim 3	13	18	45	40	37	38	39	25	24	19	37	
	Trim 4	20	21	33	29	39	44	23	32	25	21	20	
Total		37	113	145	138	134	143	113	109	97	83	111	28
Rixe au couteau	Trim 1		2			1	1	1	1	2		3	1
	Trim 2		1	1	1	1		3	1	3	2	2	
	Trim 3		1	3	2	3	2		1	2		1	
	Trim 4			2	2		1		1		1	2	
Total			4	6	5	5	4	4	4	7	3	8	1



PH Violence intrafamiliale (VIF)

		2000	2015	2016	2017	2018	2019	2020	2021	2022	2023	2024	2025
VIF: physique, dans le couple	Trim 1	5	24	25	24	27	20	17	17	19	30	32	15
	Trim 2	3	20	16	20	24	34	28	24	23	37	28	22
	Trim 3	3	31	29	27	30	28	29	38	31	29	18	
	Trim 4	6	24	23	36	21	20	26	20	26	29	27	
Total		17	99	93	107	102	102	100	99	99	125	105	37
VIF: physique, envers des descendants	Trim 1	1	4	2	7	6	6	4	5	7	5	8	6
	Trim 2		3	6	9	10	3	3	5	3	8	8	10
	Trim 3		2	6	6	5	3	4	2	11	4	9	
	Trim 4	1	3	6	4	6	4	6	5	6	7	10	
Total		2	12	20	26	27	16	17	17	27	24	35	16
VIF: physique, envers d'autres membres	Trim 1	9	4	5	1	5	6	6	6	5	5	6	5
	Trim 2	6	8	6	5	6	6	5	6	3	10	8	5
	Trim 3	6	4	12	6	11	7	7	5	5	4	9	
	Trim 4	5	12	9	2	2	5	8	3	4	10	5	
Total		26	28	32	14	24	24	26	20	17	29	28	10
VIF: sexuelle, dans le couple	Trim 1							1					
	Trim 2							1		3			
	Trim 3				1			2	2	2		1	
	Trim 4			1			1	1	1	1			
Total				1		1	1	5	3	6		1	
VIF: sexuelle, envers des descendants	Trim 1	1	3	1		2	1	1	1	1			
	Trim 2		2		1	2		3	1			1	
	Trim 3	1	1					3	1				
	Trim 4	3	1	1	2		1						
Total		5	7	2	3	4	2	7	3	1		1	



PH Violence intrafamiliale (VIF)

		2000	2015	2016	2017	2018	2019	2020	2021	2022	2023	2024	2025
VIF: sexuelle, envers d'autres membres	Trim 1			1			1						
	Trim 3							1					
	Trim 4				1								
	<b>Total</b>			<b>1</b>	<b>1</b>		<b>1</b>	<b>1</b>					
VIF: psychique, dans le couple	Trim 1	11	25	23	19	28	24	22	40	17	25	19	37
	Trim 2	14	30	26	31	12	32	27	30	18	19	25	26
	Trim 3	12	33	26	18	34	25	20	27	33	22	43	
	Trim 4	12	35	14	32	33	27	24	19	23	36	40	
<b>Total</b>	<b>49</b>	<b>123</b>	<b>89</b>	<b>100</b>	<b>107</b>	<b>108</b>	<b>93</b>	<b>116</b>	<b>91</b>	<b>102</b>	<b>127</b>	<b>63</b>	
VIF: psychique, envers des descendants	Trim 1	1	1	2	2	2	1	1	2	4	1	2	2
	Trim 2		1	1	2	1	4	4	2	1	1	3	5
	Trim 3		2	1	2	1	2	3	3	5	4	4	
	Trim 4		1			2	2	3	3	1	1	1	
<b>Total</b>	<b>1</b>	<b>5</b>	<b>4</b>	<b>6</b>	<b>6</b>	<b>9</b>	<b>11</b>	<b>10</b>	<b>11</b>	<b>7</b>	<b>10</b>	<b>7</b>	
VIF: psychique, envers d'autres membres	Trim 1		3	1	1	3	1		4	5	4	3	2
	Trim 2		1	4	1	4	3	2	1	2	2	4	4
	Trim 3				5			2	1	1	2	1	
	Trim 4		1	1	1	1	2	1	1	1	7	3	
<b>Total</b>		<b>5</b>	<b>6</b>	<b>8</b>	<b>8</b>	<b>6</b>	<b>5</b>	<b>7</b>	<b>9</b>	<b>15</b>	<b>11</b>	<b>6</b>	
VIF: économique, dans le couple	Trim 1	1	1	2	2	9	2	3	4	1	4	1	1
	Trim 2		5		2	6	4		2	2	1	1	2
	Trim 3		3	2	6	6	3	5	1	2	2	4	
	Trim 4		1	3	4	5	5	3	2	5	2	3	
<b>Total</b>	<b>1</b>	<b>10</b>	<b>7</b>	<b>14</b>	<b>26</b>	<b>14</b>	<b>11</b>	<b>9</b>	<b>10</b>	<b>9</b>	<b>9</b>	<b>3</b>	



PH Violence intrafamiliale (VIF)

		2000	2015	2016	2017	2018	2019	2020	2021	2022	2023	2024	2025
VIF: économique, envers des descendants	Trim 1	1		1		2							
	Trim 2		1										
	Trim 3				2	1	1			1		1	
	Trim 4		1			1		2	3				
	<b>Total</b>	<b>1</b>	<b>2</b>	<b>1</b>	<b>2</b>	<b>4</b>	<b>1</b>	<b>2</b>	<b>3</b>	<b>1</b>		<b>1</b>	
VIF: économique, envers d'autres membres	Trim 1	6	1	3	4	7	2	2	2		1	1	
	Trim 2	3	3	5	2	1	7	2	1		1	2	1
	Trim 3	3	2	1	5	3	7	6		3	1	2	
	Trim 4	3	3			1		2	2	1	2		
	<b>Total</b>	<b>15</b>	<b>9</b>	<b>9</b>	<b>11</b>	<b>12</b>	<b>16</b>	<b>12</b>	<b>5</b>	<b>4</b>	<b>5</b>	<b>5</b>	<b>1</b>



PH Hormones et dopage

		2000	2015	2016	2017	2018	2019	2020	2021	2022	2023	2024	2025
Dopage humain	Trim 1						2	2			1	1	
	Trim 2		3	4	1						1		
	Trim 3		3			1	1	1		4	1	3	
	Trim 4				1	2	1		2				
Total			6	4	2	3	4	3	2	4	3	4	
Engraissement illégal	Trim 1						1						
	Trim 3					1		1	1				
	Total					1	1	1	1				



PH Drogues

		2000	2015	2016	2017	2018	2019	2020	2021	2022	2023	2024	2025
Vente de cocaïne	Trim 1		1	5	4	9	4	2	3	2	4	1	3
	Trim 2		2	5	5	2	4	1	5	4	8	2	2
	Trim 3		4	5	2	3	3	2	2	1	2	6	
	Trim 4		6	2	4	3	5	7	1	3	4	3	
	<b>Total</b>		<b>13</b>	<b>17</b>	<b>15</b>	<b>17</b>	<b>16</b>	<b>12</b>	<b>11</b>	<b>10</b>	<b>18</b>	<b>12</b>	<b>5</b>
Import-export de cocaïne	Trim 1			1	3	3						1	
	Trim 2		1	1	2	1			1	1			1
	Trim 3			1	1	1		1	1		1	3	
	Trim 4			1	2	1	1		1	4	2		
	<b>Total</b>		<b>1</b>	<b>4</b>	<b>8</b>	<b>6</b>	<b>1</b>	<b>1</b>	<b>3</b>	<b>5</b>	<b>3</b>	<b>4</b>	<b>1</b>
Production de drogues synthétiques	Trim 1					1							
	Trim 2					1							
	Trim 4										2		
	<b>Total</b>					<b>2</b>					<b>2</b>		
Import-export de drogues synthétiques	Trim 1	1			1	1	3		1		1		
	Trim 2				1	1					2		
	Trim 3				1						2	1	
	Trim 4				1	2			1	1	2		
	<b>Total</b>	<b>1</b>			<b>4</b>	<b>4</b>	<b>3</b>		<b>2</b>	<b>1</b>	<b>7</b>	<b>1</b>	
Vente de drogues synthétiques	Trim 1		1	4	2	6	4		3	1	1		
	Trim 2			6	5	2	1	4	2		2	3	2
	Trim 3		2	3	1	2	3	1	3		2	3	
	Trim 4		1	2	5	2	1	3	3	4	3	2	
	<b>Total</b>		<b>4</b>	<b>15</b>	<b>13</b>	<b>12</b>	<b>9</b>	<b>8</b>	<b>11</b>	<b>5</b>	<b>8</b>	<b>8</b>	<b>2</b>



PH Drogues

		2000	2015	2016	2017	2018	2019	2020	2021	2022	2023	2024	2025
Production de cannabis (culture)	Trim 1	1	2	4	1	1	1	4	1	1	2		
	Trim 2		4	5	4	1	4		1	3	3	1	
	Trim 3		1	1	2	4	1	3	3	3	1	2	
	Trim 4		1	2	2		1			2		1	
<b>Total</b>		<b>1</b>	<b>8</b>	<b>12</b>	<b>9</b>	<b>6</b>	<b>7</b>	<b>7</b>	<b>5</b>	<b>9</b>	<b>6</b>	<b>4</b>	
Import-export de cannabis en grande quantité	Trim 1		3	2	1		1	1			1		1
	Trim 2			2	3				2	1			
	Trim 3		1					2		1			
	Trim 4			1		1	1	1		1			
<b>Total</b>			<b>4</b>	<b>5</b>	<b>4</b>	<b>1</b>	<b>2</b>	<b>4</b>	<b>2</b>	<b>3</b>	<b>1</b>		<b>1</b>
Vente de cannabis en grande quantité	Trim 1		2	3	3		1	1			1		1
	Trim 2			1	4				2	1			
	Trim 3		1					1		2			
	Trim 4					2	1	2	1	1		1	
<b>Total</b>			<b>3</b>	<b>4</b>	<b>7</b>	<b>2</b>	<b>2</b>	<b>4</b>	<b>3</b>	<b>4</b>	<b>1</b>	<b>1</b>	<b>1</b>
Import-export d'héroïne	Trim 1					3					1		
	Trim 2		1	1	2						2		
	Trim 3				2								
	Trim 4				1						1		
<b>Total</b>			<b>1</b>	<b>1</b>	<b>5</b>	<b>3</b>					<b>4</b>		
Vente-traffic d héroïne	Trim 1			1		4					1		
	Trim 2				1				1		1		
	Trim 3				2			1	1			2	
	Trim 4				1			1			1		
<b>Total</b>				<b>1</b>	<b>4</b>	<b>4</b>		<b>2</b>	<b>2</b>		<b>3</b>	<b>2</b>	



PH Trafic d'armes

		2000	2015	2016	2017	2018	2019	2020	2021	2022	2023	2024	2025
Commerce et production d'arme à feu et mun.	Trim 1			1		1			1		1		
	Trim 2					3			1				1
	Trim 3			1				1					
Total				2		4		1	2		1		1
Commerce et production d'arme non à feu	Trim 1		1				1						
	Trim 4			1									
	Total		1	1			1						



PH Traite des êtres humains

		2000	2015	2016	2017	2018	2019	2020	2021	2022	2023	2024	2025
TEH - exploitation économique	Trim 1			1			1				1		
	Trim 2												1
	Trim 4											1	
	<b>Total</b>			<b>1</b>			<b>1</b>				<b>1</b>	<b>1</b>	<b>1</b>
TEH - exploitation sexuelle	Trim 1				1	1				1		1	2
	Trim 2								1	2		1	3
	Trim 3		3		1								
	Trim 4					2		1	1	2			
<b>Total</b>		<b>3</b>		<b>2</b>	<b>3</b>		<b>2</b>	<b>4</b>	<b>2</b>	<b>2</b>	<b>2</b>	<b>5</b>	



PH Violence dans l'espace public

		2000	2015	2016	2017	2018	2019	2020	2021	2022	2023	2024	2025
Violence physique (transport public)	Trim 1	1	2	2	5	1	2	1			5	3	2
	Trim 2			1	1		4		4	5	3	3	1
	Trim 3			1	1		2	3		2	1	1	
	Trim 4			3		3		1	2	2	4	2	
<b>Total</b>		<b>1</b>	<b>2</b>	<b>7</b>	<b>7</b>	<b>4</b>	<b>8</b>	<b>5</b>	<b>6</b>	<b>9</b>	<b>13</b>	<b>9</b>	<b>3</b>
Violence physique (voie publique)	Trim 1	3	17	10	11	20	21	17	16	13	15	19	19
	Trim 2	9	15	17	29	19	17	11	10	30	16	21	15
	Trim 3	8	18	18	20	29	23	27	26	19	25	30	
	Trim 4	8	18	23	24	23	22	14	24	20	21	17	
<b>Total</b>		<b>28</b>	<b>68</b>	<b>68</b>	<b>84</b>	<b>91</b>	<b>83</b>	<b>69</b>	<b>76</b>	<b>82</b>	<b>77</b>	<b>87</b>	<b>34</b>
Violence physique (autre endroit public)	Trim 1	1	2	1	1	1	3	1	2	1	11		1
	Trim 2	2	2		1	2	2	5	5	1	10	3	2
	Trim 3	1	3		2	1		2	2	7	3	5	
	Trim 4				1	8	1	1	1	1	1		
<b>Total</b>		<b>4</b>	<b>7</b>	<b>1</b>	<b>5</b>	<b>12</b>	<b>6</b>	<b>9</b>	<b>10</b>	<b>10</b>	<b>25</b>	<b>8</b>	<b>3</b>
Violence physique (endroit accessible au public)	Trim 1	13	14	16	17	16	23	15	10	18	15	15	9
	Trim 2	9	19	19	16	17	20	7	11	22	22	16	17
	Trim 3	7	17	18	19	23	16	12	5	19	17	13	
	Trim 4	13	13	11	14	14	26	17	13	11	12	16	
<b>Total</b>		<b>42</b>	<b>63</b>	<b>64</b>	<b>66</b>	<b>70</b>	<b>85</b>	<b>51</b>	<b>39</b>	<b>70</b>	<b>66</b>	<b>60</b>	<b>26</b>
Violence sexuelle (transport public)	Trim 1							4	2				2
	Trim 2				1	1					1		2
	Trim 3					1			1	3	2	2	
	Trim 4			1	1			1	1		1		
<b>Total</b>				<b>1</b>	<b>2</b>	<b>2</b>		<b>5</b>	<b>4</b>	<b>3</b>	<b>4</b>	<b>2</b>	<b>4</b>



PH Violence dans l'espace public

		2000	2015	2016	2017	2018	2019	2020	2021	2022	2023	2024	2025
Violence sexuelle (voie publique)	Trim 1	1	2	3	1	1	1	4	2	2	2	1	2
	Trim 2	1		1	3	4	3	2	3	2		4	1
	Trim 3	3	5	6	1	2	2		2	3	6	1	
	Trim 4	1	3	2	2	4	2		2	1	2	3	
<b>Total</b>		<b>6</b>	<b>10</b>	<b>12</b>	<b>7</b>	<b>11</b>	<b>8</b>	<b>6</b>	<b>9</b>	<b>8</b>	<b>10</b>	<b>9</b>	<b>3</b>
Violence sexuelle (autre endroit public)	Trim 1	1			1			1	1		2	1	
	Trim 2	1			2	4	1	1	7	1			
	Trim 3	1	3	2	1						1	1	
	Trim 4	1		1	1		1	1					
<b>Total</b>		<b>4</b>	<b>3</b>	<b>3</b>	<b>5</b>	<b>4</b>	<b>2</b>	<b>3</b>	<b>8</b>	<b>1</b>	<b>3</b>	<b>2</b>	
Violence sexuelle (endroit accessible au public)	Trim 1	2	1			1	2	5	5	1	2	2	3
	Trim 2			4		3		4	1	3	2		1
	Trim 3		1		1	4		2	5	2	1		
	Trim 4	2	4	1			2	4		4	3	3	
<b>Total</b>		<b>4</b>	<b>6</b>	<b>5</b>	<b>1</b>	<b>8</b>	<b>4</b>	<b>15</b>	<b>11</b>	<b>10</b>	<b>8</b>	<b>5</b>	<b>4</b>
Violence psychique (transport public)	Trim 1						1	1	1		3	1	1
	Trim 2						2		1	1		2	
	Trim 3		1		1		1		3	2		2	
	Trim 4			2					1			1	
<b>Total</b>			<b>1</b>	<b>2</b>	<b>1</b>		<b>4</b>	<b>1</b>	<b>6</b>	<b>3</b>	<b>3</b>	<b>6</b>	<b>1</b>
Violence psychique (voie publique)	Trim 1	7	5	10	7	12	12	10	13	3	2	13	8
	Trim 2	3	9	10	12	12	8	7	12	9	9	12	6
	Trim 3	11	11	13	15	11	9	10	10	10	14	15	
	Trim 4	11	15	7	14	10	11	5	7	13	11	14	
<b>Total</b>		<b>32</b>	<b>40</b>	<b>40</b>	<b>48</b>	<b>45</b>	<b>40</b>	<b>32</b>	<b>42</b>	<b>35</b>	<b>36</b>	<b>54</b>	<b>14</b>



PH Violence dans l'espace public

		2000	2015	2016	2017	2018	2019	2020	2021	2022	2023	2024	2025
Violence psychique (autre endroit public)	Trim 1	1			1	1	1		3		1	3	4
	Trim 2		1	1		2		4		2	1		2
	Trim 3			1	2	1	1	2				1	
	Trim 4		1	1		1	1	1	1	1		2	
	<b>Total</b>	<b>1</b>	<b>2</b>	<b>3</b>	<b>3</b>	<b>5</b>	<b>3</b>	<b>7</b>	<b>4</b>	<b>3</b>	<b>2</b>	<b>6</b>	<b>6</b>
Violence psychique (endroit accessible au public)	Trim 1	8	6	8	3	11	6	9	6	4	7	7	8
	Trim 2	7	3	7	4	7	4	3	9	10	7	8	5
	Trim 3	2	4	7	7	11	4	7	8	5	11	9	
	Trim 4	6	11	4	8	8	5	11	5	7	5	13	
	<b>Total</b>	<b>23</b>	<b>24</b>	<b>26</b>	<b>22</b>	<b>37</b>	<b>19</b>	<b>30</b>	<b>28</b>	<b>26</b>	<b>30</b>	<b>37</b>	<b>13</b>
Vol à main armée (transport public)	Trim 4								2				
<b>Total</b>									<b>2</b>				
Vol à main armée (voie publique)	Trim 1	1		1			1	1		2			
	Trim 2	3			2			1					
	Trim 3		2								1	2	
	Trim 4	1			1	1	1	1	1	1	1	1	
	<b>Total</b>	<b>5</b>	<b>2</b>	<b>1</b>	<b>3</b>	<b>1</b>	<b>2</b>	<b>3</b>	<b>1</b>	<b>3</b>	<b>2</b>	<b>3</b>	
Vol à main armée (autre endroit public)	Trim 2							1	1			1	
	Trim 3											1	
	<b>Total</b>							<b>1</b>	<b>1</b>			<b>2</b>	
Vol à main armée (endroit accessible au public)	Trim 1	1				1		1		1		1	
	Trim 2	3	1	1		1		1					
	Trim 3		1		1				1			1	
	Trim 4	1	3	2	2	1	2		1				
	<b>Total</b>	<b>5</b>	<b>5</b>	<b>3</b>	<b>3</b>	<b>3</b>	<b>2</b>	<b>2</b>	<b>2</b>	<b>1</b>		<b>2</b>	



PH Violence dans l'espace public

		2000	2015	2016	2017	2018	2019	2020	2021	2022	2023	2024	2025
Vol avec violence sans arme (transport public)	Trim 1					2		1		1		2	
	Trim 2								2				
	Trim 3						2	1					
	Trim 4			1		1						1	
<b>Total</b>				<b>1</b>		<b>3</b>	<b>2</b>	<b>2</b>	<b>2</b>	<b>1</b>		<b>3</b>	
Vol avec violence sans arme (voie publique)	Trim 1	1	2	1	5	2	3	2	1	2	1	2	2
	Trim 2	2	5	2	2	2	1	2	2	7	1	2	1
	Trim 3	4	3	2	1	2	4	3	1	1	3	3	
	Trim 4		1	1	1	1	5	3	1	1	2		
<b>Total</b>		<b>7</b>	<b>11</b>	<b>6</b>	<b>9</b>	<b>7</b>	<b>13</b>	<b>10</b>	<b>5</b>	<b>11</b>	<b>7</b>	<b>7</b>	<b>3</b>
Vol avec violence sans arme (autre endroit public)	Trim 1					1			1				
	Trim 2			1						1		1	
	Trim 3		1										
	Trim 4		1	1			1			1		1	
<b>Total</b>			<b>2</b>	<b>2</b>		<b>1</b>	<b>1</b>		<b>1</b>	<b>2</b>		<b>2</b>	
Vol avec violence sans arme (endr. acces. au pub.)	Trim 1		1	1	1	1	2	2				1	1
	Trim 2	1	1	2	1	3	1	1	1	1	1		
	Trim 3	2		3	1		4	1	1	3			
	Trim 4	2	2	2	4	3		1		2	1	1	
<b>Total</b>		<b>5</b>	<b>4</b>	<b>8</b>	<b>7</b>	<b>7</b>	<b>7</b>	<b>5</b>	<b>2</b>	<b>6</b>	<b>2</b>	<b>2</b>	<b>1</b>



PH Autre

		2000	2015	2016	2017	2018	2019	2020	2021	2022	2023	2024	2025
Faux policiers	Trim 1			1		1						2	2
	Trim 2							1		3			4
	Trim 3				1	1						4	
	Trim 4		2			1	1				1	1	
	<b>Total</b>		<b>2</b>	<b>1</b>	<b>1</b>	<b>3</b>	<b>1</b>	<b>1</b>			<b>3</b>	<b>1</b>	<b>7</b>
Terrorisme, extrémisme et radicalisme	Trim 1								2		1		1
	Trim 2				1				1	1		1	
	Trim 3					1				2	1		
	Trim 4						3	4					
	<b>Total</b>				<b>1</b>	<b>1</b>	<b>3</b>	<b>7</b>	<b>3</b>	<b>2</b>	<b>1</b>	<b>1</b>	<b>1</b>
Cyberharcèlement	Trim 1		17	18	11	22	13	15	22	26	14	27	22
	Trim 2	2	20	24	10	18	11	21	20	5	24	19	9
	Trim 3		17	10	18	14	11	19	13	16	19	29	
	Trim 4	2	13	13	16	19	19	15	19	25	35	29	
	<b>Total</b>	<b>4</b>	<b>67</b>	<b>65</b>	<b>55</b>	<b>73</b>	<b>54</b>	<b>70</b>	<b>74</b>	<b>72</b>	<b>92</b>	<b>104</b>	<b>31</b>
Fraude à l'identité	Trim 1	1	6	11	9	19	24	22	52	43	34	45	19
	Trim 2	2	9	12	11	30	24	36	44	47	45	45	12
	Trim 3	5	5	16	17	25	31	39	27	40	69	40	
	Trim 4	1	18	10	19	26	31	59	55	42	60	39	
	<b>Total</b>	<b>9</b>	<b>38</b>	<b>49</b>	<b>56</b>	<b>100</b>	<b>110</b>	<b>156</b>	<b>178</b>	<b>172</b>	<b>208</b>	<b>169</b>	<b>31</b>



**VOORKEMPEN**

**2024**

**FC Vol moyen de transport**

	Jan	Fév	Mar	Avr	Mai	Juin	Juil	Août	Sep	Oct	Nov	Déc	Total
Vol de voiture				1	1	1	5	2	1	3	1		15
Vol de moto							1						1
Carjacking										1			1
Vol de vélomoteur				1	2		2				2	1	8
Vol de vélo	6	8	5	2	2	8	9	7	5	2	4		58

**FC Cambriolage**

	Jan	Fév	Mar	Avr	Mai	Juin	Juil	Août	Sep	Oct	Nov	Déc	Total
Cambriolage dans habitation	21	27	18	5	9	10	21	10	8	34	34	49	246
Cambriolage ds entreprise ou commerce	4	4	1	1	4	7	1	3	1	1	1	1	29
Cambriolage ds service public ou bâtiment administ	2	1	3	3	2	5	2	2	1	2	4	1	28
Vol au bélier								1					1
Cambriolage dans bâtiment (total)	27	32	22	9	15	22	24	15	10	37	39	51	303



**FC Vol autre**

	Jan	Fév	Mar	Avr	Mai	Juin	Juil	Août	Sep	Oct	Nov	Déc	Total
Vol à main armée		1			1		1	2	1	2		1	9
Vol avec violence sans arme	4	2	3	7	4	2	2	1	4	5	1	4	39
Vol dans ou sur un véhicule	5	5	3	3	4	4	5	6	2	10	2	6	55
Vol d'armes et explosifs		1	1							2	1	1	6
Vol à l'arraché								1			1		2
Vol à la tire			3			1							4
Vol à l'étalage	14	8	15	11	10	8	10	9	7	19	28	9	148
Vol par ruse	2	2	2		6	5	5	3	5	6	4	4	44
Vol de métaux			1	2	1	2		1		3	1	1	12
Vol sur les chantiers		1	2	3						2			8
Home-invasion												2	2
Vol d'animaux			1										1
Vol de cargaison				1						1			2

**Criminalité ICT**

	Jan	Fév	Mar	Avr	Mai	Juin	Juil	Août	Sep	Oct	Nov	Déc	Total
Fraude de cartes de paiements	1			3	3	5	5	2	2	5	4		30
Phishing	12	14	7	12	25	9	12	12	17	16	24	9	169
Shouldersurfing	1			1	2		1	1					6
Skimming					1		1				1		3

**FC Autre**

	Jan	Fév	Mar	Avr	Mai	Juin	Juil	Août	Sep	Oct	Nov	Déc	Total
Violence contre les métiers d'intérêt général	2	4	1	5	1	3	2	6	2	5	1	4	36
Viol collectif								1					1
Graffiti				1	1		1		1				4
Dégradation de voiture	7	7	11	6	14	9	9	12	16	3	13	4	111
Rixe au couteau			3			2			1		1	1	8



## PH Violence intrafamiliale (VIF)

	Jan	Fév	Mar	Avr	Mai	Juin	Juil	Août	Sep	Oct	Nov	Déc	Total
VIF: physique, dans le couple	10	8	14	5	12	11	2	7	9	10	10	7	105
VIF: physique, envers des descendants	3	4	1	3	2	3		6	3	3	2	5	35
VIF: physique, envers d'autres membres	4	2		1	5	2	4	3	2	3	1	1	28
VIF: sexuelle, dans le couple							1						1
VIF: sexuelle, envers des descendants					1								1
VIF: psychique, dans le couple	6	5	8	4	9	12	11	17	15	13	13	14	127
VIF: psychique, envers des descendants	1		1	1	2		1	3			1		10
VIF: psychique, envers d'autres membres		1	2	1	3			1			2	1	11
VIF: économique, dans le couple			1		1		2	1	1	1	2		9
VIF: économique, envers des descendants								1					1
VIF: économique, envers d'autres membres	1					2	1		1				5

## PH Hormones et dopage

	Fév	Juil	Sep	Total
Dopage humain	1	2	1	4

## PH Drogues

	Fév	Mai	Juin	Juil	Août	Sep	Nov	Déc	Total
Vente de cocaïne	1	2		2	3	1	1	2	12
Import-export de cocaïne	1				2	1			4
Import-export de drogues synthétiques					1				1
Vente de drogues synthétiques		3		1	1	1	2		8
Production de cannabis (culture)			1		1	1	1		4
Vente de cannabis en grande quantité								1	1
Vente-traffic d héroïne				1	1				2



**PH Traite des êtres humains**

	Jan	Avr	Oct	Total
TEH - exploitation économique			1	1
TEH - exploitation sexuelle	1	1		2

**PH Violence dans l'espace public**

	Jan	Fév	Mar	Avr	Mai	Juin	Juil	Août	Sep	Oct	Nov	Déc	Total
Violence physique (transport public)	1	2		2		1		1				2	9
Violence physique (voie publique)	7	7	5	9	6	6	8	9	13	10	5	2	87
Violence physique (autre endroit public)					1	2	1	2	2				8
Violence physique (endroit accessible au public)	4	4	7	8	4	4	6	2	5	7	2	7	60
Violence sexuelle (transport public)							1		1				2
Violence sexuelle (voie publique)		1			2	2	1			1	1	1	9
Violence sexuelle (autre endroit public)		1						1					2
Violence sexuelle (endroit accessible au public)	2									2	1		5
Violence psychique (transport public)		1			2		1		1	1			6
Violence psychique (voie publique)	5	4	4	3	7	2	2	3	10	8	4	2	54
Violence psychique (autre endroit public)	1		2					1		1	1		6
Violence psychique (endroit accessible au public)	1	3	3	2	2	4	2	4	3	4	7	2	37
Vol à main armée (voie publique)							1	1		1			3
Vol à main armée (autre endroit public)					1			1					2
Vol à main armée (endroit accessible au public)		1							1				2
Vol avec violence sans arme (transport public)		1	1									1	3
Vol avec violence sans arme (voie publique)	1		1		1	1			3				7
Vol avec violence sans arme (autre endroit public)				1						1			2
Vol avec violence sans arme (endr. acces. au pub.)	1									1			2



**PH Autre**

	Jan	Fév	Mar	Avr	Mai	Juin	Juil	Août	Sep	Oct	Nov	Déc	Total
<b>Faux policiers</b>	1	1						2	2	1			7
<b>Terrorisme, extrémisme et radicalisme</b>				1									1
<b>Cyberharcèlement</b>	11	7	9	5	8	6	9	10	10	10	8	11	104
<b>Fraude à l'identité</b>	22	13	10	13	17	15	9	14	17	15	17	7	169



2025

**FC Vol moyen de transport**

	Jan	Fév	Mar	Avr	Mai	Juin	Total
Vol de voiture	2	1		2	5	5	15
Vol de moto						1	1
Carjacking	1						1
Vol de vélomoteur				1			1
Vol de vélo	2	3	1	4	4	4	18

**FC Cambriolage**

	Jan	Fév	Mar	Avr	Mai	Juin	Total
Cambriolage dans habitation	28	15	23	14	12	8	100
Cambriolage ds entreprise ou commerce	2		3	2	1	2	10
Cambriolage ds service public ou bâtiment administ	4	3	3	2	3	2	17
Cambriolage dans bâtiment (total)	34	18	29	18	16	12	127

**FC Vol autre**

	Jan	Fév	Mar	Avr	Mai	Juin	Total
Vol à main armée			1	1			2
Vol avec violence sans arme	3	2	5	2	1	1	14
Vol dans ou sur un véhicule	3	3	1	1		1	9
Vol d'armes et explosifs			2	1			3
Vol à l'arraché			1				1
Vol à la tire		2			2	1	5
Vol à l'étalage	8	3	2		4	1	18
Vol par ruse	1	3	3		2	2	11
Vol de métaux					2	3	5
Vol sur les chantiers	1					1	2
Vol d'animaux	1	1	2	1	3		8
Vol de cargaison	1						1



### Criminalité ICT

	Jan	Fév	Mar	Avr	Mai	Juin	Total
Fraude de cartes de paiements	2		5	1		1	9
Phishing	13	2	7	4	4	3	33

### FC Autre

	Jan	Fév	Mar	Avr	Mai	Juin	Total
Violence contre les métiers d'intérêt général	2	2	2	2	3	2	13
Viol collectif					1		1
Graffiti		1					1
Dégradation de voiture	7	1	4	3	7	6	28
Rixe au couteau		1					1

### PH Violence intrafamiliale (VIF)

	Jan	Fév	Mar	Avr	Mai	Juin	Total
VIF: physique, dans le couple	2	6	7	7	8	7	37
VIF: physique, envers des descendants	2	3	1	5	2	3	16
VIF: physique, envers d'autres membres	1	3	1	1	2	2	10
VIF: psychique, dans le couple	10	18	9	10	10	6	63
VIF: psychique, envers des descendants	1		1		3	2	7
VIF: psychique, envers d'autres membres		1	1	3	1		6
VIF: économique, dans le couple		1		1	1		3
VIF: économique, envers d'autres membres				1			1



**PH Drogues**

	Jan	Fév	Mai	Juin	Total
Vente de cocaïne	2	1	1	1	5
Import-export de cocaïne				1	1
Vente de drogues synthétiques			1	1	2
Import-export de cannabis en grande quantité		1			1
Vente de cannabis en grande quantité		1			1

**PH Trafic d'armes**

	Juin	Total
Commerce et production d'arme à feu et mun.	1	1

**PH Traite des êtres humains**

	Fév	Mar	Avr	Mai	Juin	Total
TEH - exploitation économique					1	1
TEH - exploitation sexuelle	1	1	1	2		5



### PH Violence dans l'espace public

	Jan	Fév	Mar	Avr	Mai	Juin	Total
Violence physique (transport public)	1		1			1	3
Violence physique (voie publique)	8	5	6	5	4	6	34
Violence physique (autre endroit public)	1			1		1	3
Violence physique (endroit accessible au public)	3	4	2	3	9	5	26
Violence sexuelle (transport public)	1	1			1	1	4
Violence sexuelle (voie publique)		1	1		1		3
Violence sexuelle (endroit accessible au public)	2	1		1			4
Violence psychique (transport public)		1					1
Violence psychique (voie publique)	3	3	2	2	3	1	14
Violence psychique (autre endroit public)	2		2		1	1	6
Violence psychique (endroit accessible au public)		4	4		3	2	13
Vol avec violence sans arme (voie publique)		1	1	1			3
Vol avec violence sans arme (endr. acces. au pub.)	1						1

### PH Autre

	Jan	Fév	Mar	Avr	Mai	Juin	Total
Faux policiers			2	2	1	1	6
Terrorisme, extrémisme et radicalisme		1					1
Cyberharcèlement	6	8	8	3	3	3	31
Fraude à l'identité	12	2	5	7	3	2	31

# ***STATISTIQUES POLICIERES DE CRIMINALITE***

---

*LIEU DE PERPETRATION: ZONE DE POLICE*

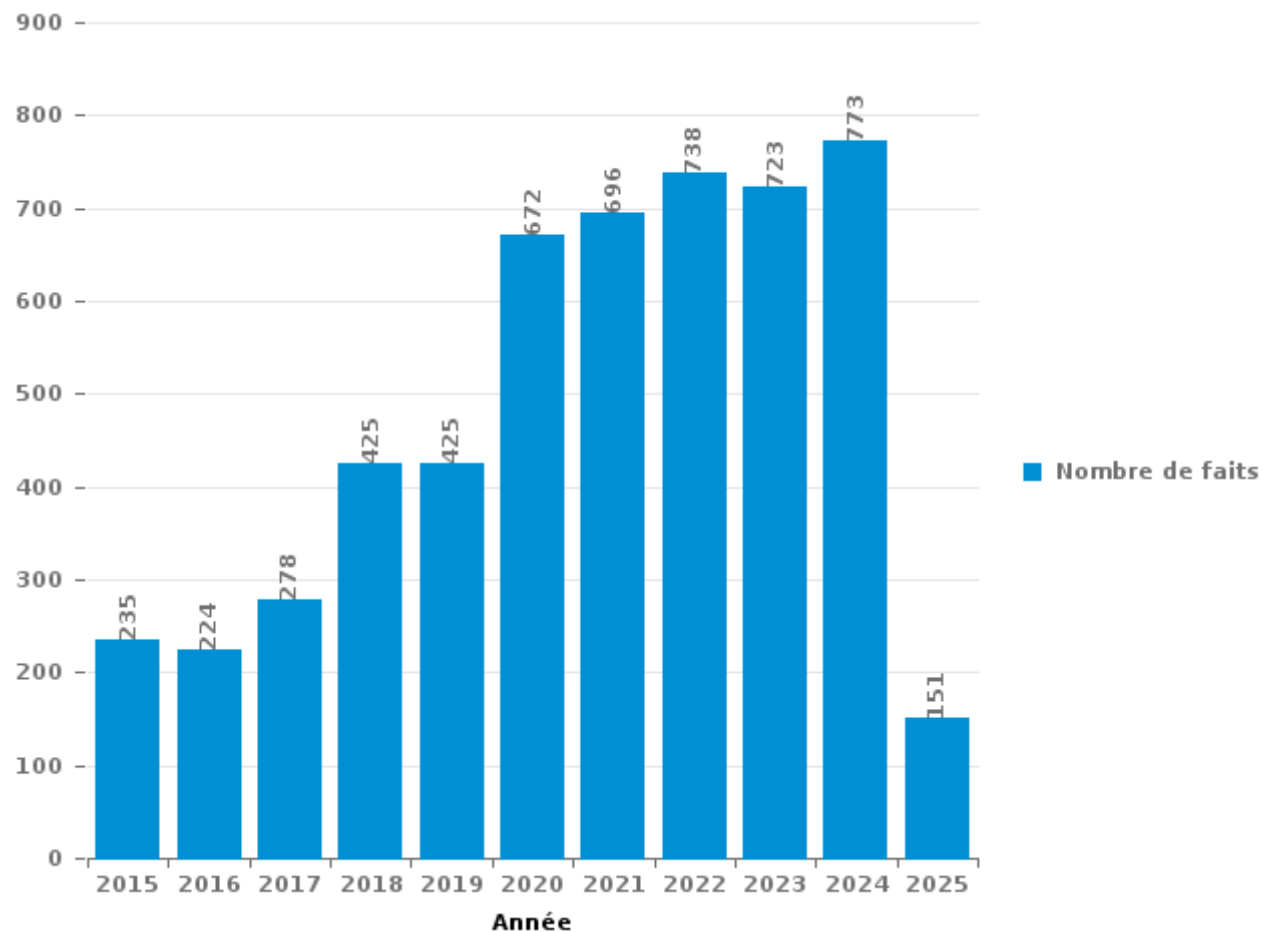
**VOORKEMPEN**

***PARTIE III : ICT***



## VOORKEMPEN

Nombre total de délits avec un élément ICT/online, depuis 2015





Criminalité ICT/online au sens strict

Infractions (exhaustif)

	2015	2016	2017	2018	2019	2020	2021	2022	2023	2024	2025
Code pénal social: Infr. contre foi publique en droit pénal social: Faux en informatique				1	1	1	2	1			
Criminalité informatique: Faux en informatique:		2	16	64	108	297	286	321	179	96	18
Criminalité informatique: Fraude informatique:	40	36	67	122	188	371	375	409	386	419	86
Criminalité informatique: Hacking:	23	28	50	86	129	207	192	236	67	41	7
Criminalité informatique: Sabotage:	7	7	14	19	32	5	3	2	3		
Exercice illégal de l'autorité publique: Violation de communication par fonctionnaire:							1				
Infr. contre autres valeurs morales et sentiments: Violation de communication par particulier:	1			1	1		1	1			
Infr. contre l'autorité publique: Refus de coopération (informatique et télécom):				1		3					
<b>Total:</b>	<b>71</b>	<b>73</b>	<b>147</b>	<b>294</b>	<b>459</b>	<b>884</b>	<b>860</b>	<b>970</b>	<b>635</b>	<b>556</b>	<b>111</b>

Figures criminelles (à considérer spécifiquement – ne pas additionner avec d'autres éléments – risque de double comptage!)

	2015	2016	2017	2018	2019	2020	2021	2022	2023	2024	2025
Fraude de cartes de paiements	16	20	22	30	26	61	32	35	39	30	9
Phishing	8		26	72	114	200	196	220	154	169	33
Ransomware		2	6	3	4		4		1		
Shouldersurfing	4		1	9	3	3		2	2	6	
Skimming	5		2	2		3	2	3	4	3	



## Criminalité ICT/online au sens large

Infractions (uniquement si code-fait existe)

	2015	2016	2017	2018	2019	2020	2021	2022	2023	2024	2025
Armes et explosifs: Autre: Vente par correspondance/internet d'arme à feu				1							
Fraude: Escroquerie: Fraude par internet	109	83	102	158	230	403	379	414	391	410	60
Infr. contre autres valeurs morales et sentiments: Cyberlokkung (leurre de mineur par ICT):			2	2			1	4			
Infr. contre les moeurs: Grooming (contact par ICT avec mineur < 16 ans):		1	3	1	2	2	2				
Infr. contre les moeurs: Incitation à la débauche: Publicité par ICT pour débauche					1						
Infr. contre les moeurs: Pornographie enfantine: Accès pornographie enfantine via technologie			3	2		4	2	1			
Infr. contre les moeurs: Voyeurisme: Diffusion enregistrement nudité ou intimité		4	1	4	3	8	8	3			
<b>Total:</b>	<b>109</b>	<b>88</b>	<b>111</b>	<b>168</b>	<b>236</b>	<b>417</b>	<b>392</b>	<b>422</b>	<b>391</b>	<b>410</b>	<b>60</b>

Figures criminelles (à considérer spécifiquement – ne pas additionner avec d'autres éléments – risque de double comptage!)

	2015	2016	2017	2018	2019	2020	2021	2022	2023	2024	2025
Cyberharcèlement	67	65	55	73	54	70	74	72	92	104	31

# ***STATISTIQUES POLICIERES DE CRIMINALITE***

---

*LIEU DE PERPETRATION: ZONE DE POLICE*

**VOORKEMPEN**

***PARTIE IV : DESTINATION LIEU***



**VOORKEMPEN**

**Vol et extorsion**

	2000	2015	2016	2017	2018	2019	2020	2021	2022	2023	2024	2025
Habitation: maison	871	313	377	343	316	264	167	175	223	289	236	80
Voie publique	278	309	224	195	166	200	139	137	145	129	64	29
Magasin	147	159	144	165	184	166	176	103	129	142	159	25
Habitation: dépendances	49	47	37	84	61	61	64	55	57	61	22	8
Habitation: non précisée	132	63	72	61	43	38	28	34	37	41	37	20
Habitation: allée	41	86	88	54	27	45	38	40	41	30	30	10
Emplacement de vélo	15	40	54	49	40	68	36	45	57	43	17	1
Inconnue	58	36	42	40	28	33	23	29	44	36	51	26
Habitation: appartement	18	49	74	38	44	39	27	36	29	22	33	10
Parking	46	55	44	44	31	34	33	35	25	29	19	8
Horeca	58	62	43	39	39	24	21	16	25	12	8	6
Culture et loisirs	51	44	45	44	25	30	20	13	11	18	23	8
Institution d'enseignement	16	45	27	30	25	27	13	15	31	22	12	7
Habitation: garage	20	29	20	41	23	38	23	23	14	14	7	7
Entreprise	29	26	23	40	30	19	14	18	12	19	16	4
Autre	21	33	36	28	20	19	15	18	14	23	11	7
Habitation: autre	24	23	25	12	12	12	11	7	9	19	17	5
Chantier	6	13	24	22	12	19	9	13	18	15	8	2
Infrastructure sportive	27	21	12	12	8	11	8	13	17	11	7	4
Hôpital	8	18	19	12	15	22	15	8	10	11	5	3
Service public	6	23	11	19	15	12	16	9	15	7	5	3
Arrêt de bus / tram	19	13	24	22	14	14	9	7	6	9		
Terrain	24	14	10	8	18	9	10	9	14	8	3	1
Maison de repos	7	9	13	20	15	10	11	7	4	17	11	2
Moyen de transport: voiture	43	1	4	4	3	3	6	3	6	9	6	2
Station de bus / métro et gare de chemin de fer		4	2	2	4	9	10	6	18	7	14	2
Moyen de transport: train / tram / métro		2	1	1	3	8	6	1	11	10	5	1
Edifice religieux / lieu du culte	5	8	7	9	1	2	2	3	2	2	4	3
Station essence	3	4	2	4	6	6	2	1	4		6	1
Médecin / dentiste / pharmacien	1	4	6	8		2	1	1	1	9	3	1
Bâtiment administratif	3	5	2	3	6	1	4	4		1	5	2
Service	1	4	2	6	6	5	5	2	2	3		
Moyen de transport: camion	9	1	3	4		3	2	1	7	1	3	1
Moyen de transport: autobus / autocar	3	2	1	1	3	4	3	3	1	5	2	
Stade	7	4	6	3	3	2	1					
Banque / institution financière	2	3	4	2	6	1	2	2		1	1	1
Cimetière	6	2	2	4	2	1		3	2	2		
Moyen de transport: autre	3	1	2	2	1	7	2	1		2		
Aéroport		3		1		1	1					
Installation militaire	1	1						1	1			
Maison de débauche			1	1	1	1		1				
Eaux intérieures et maritimes	1								1			
Guichet automatique	2											
<b>Total</b>	<b>2.061</b>	<b>1.579</b>	<b>1.534</b>	<b>1.477</b>	<b>1.256</b>	<b>1.270</b>	<b>973</b>	<b>898</b>	<b>1.043</b>	<b>1.079</b>	<b>850</b>	<b>290</b>



**VOORKEMPEN**

**Dégradation de la propriété**

	2000	2015	2016	2017	2018	2019	2020	2021	2022	2023	2024	2025
Voie publique	152	107	111	116	87	104	84	103	91	91	85	33
Habitation: résidence principale	81	83	74	86	89	50	65	51	79	50	55	24
Parking	38	31	31	33	29	40	41	25	21	17	33	8
Habitation: allée	17	26	25	26	25	17	22	22	22	14	24	5
Habitation: non précisée	17	19	16	14	10	17	12	13	10	13	18	6
Institution d'enseignement	11	14	13	11	8	9	9	16	19	22	11	6
Habitation: jardin	9	19	9	7	13	8	16	12	13	7	11	3
Terrain	13	13	9	9	9	12	17	11	8	12	6	1
Hôpital	1	6	3	7	9	11	17	17	17	6	17	5
Culture et loisirs	8	6	11	4	6	7	11	5	5	21	8	3
Service public	5	6	7	10	4	14	5	2	7	10	9	5
Horeca	10	11	14	10	7	5	5	5	7	3	5	
Magasin	15	6	8	2	11	8	3	3	1	5	5	2
Habitation: dépendances	13	6	4	12	6	5	5	5	4	3	5	
Autre	7	6	7	8	5	4	3	7	4	4	5	
Habitation: résidence secondaire	4	5	7	8	5	5	5	4	3	3	8	
Inconnue	9	3	2	2	6	3	1	6	5	11	8	1
Arrêt de bus / tram	4	5	9	3	7	13		2	5	2	2	2
Entreprise	11	6	8	4	5	3	6	2	4	2	3	
Infrastructure sportive	5	4	3	1	6	3	3	4	3	4	2	2
Emplacement de vélo	3			3	2	7	5	1	4	6	4	2
Moyen de transport: voiture	4	1	2	4	5	4	3	1	1	4	6	1
Bureau de police		1		5	3	4	4	3	4	6	3	1
Habitation: garage	1	3	3	4	1		5	3	5	2	4	3
Bâtiment administratif	1	2		6	1	2	3	3		5	6	2
Chantier	1	3	6	5	2	1	1	1	1	2	1	
Edifice religieux / lieu du culte	3	3	1	3	2	1	2	3	1	1	2	
Moyen de transport: autre	1	1	1	3	2	2	2	1		1	3	
Cimetière	6		2	1	1		1	1	2	1	1	
Installation militaire	2	2	2	2	1	2	3			1		
Stade	3		3	2	1	3		1				
Eaux intérieures et maritimes	1	3				2	2	1	3			
Service			3			1	1	1	2	2	2	
Banque / institution financière	1	1		2		3		1	1			
Maison de repos	1	1	1					1			1	2
Aéroport			1			1	2		2			
Station de bus / métro et gare de chemin de fer		1	2							1	2	
Station essence	1	1			2		1					
Médecin / dentiste / pharmacien					1						1	1
Maison de débauche			1									
<b>Total</b>	<b>459</b>	<b>405</b>	<b>399</b>	<b>413</b>	<b>371</b>	<b>371</b>	<b>365</b>	<b>337</b>	<b>354</b>	<b>332</b>	<b>356</b>	<b>118</b>

PPF/DGR/DRI/BIPOL - Statistiques policières de criminalité (date de clôture: 31/10/2025)  
 Les données pour les années 2001 jusqu'à 2014 ne sont plus publiées mais restent disponibles sur demande auprès du service BIPOL.  
 Les données pour 2025 ne concernent que le 1er semestre.



**VOORKEMPEN**

**Infractions contre l'intégrité physique**

	2000	2015	2016	2017	2018	2019	2020	2021	2022	2023	2024	2025
Habitation	60	246	173	156	178	172	156	139	164	195	194	72
Voie publique	41	78	76	74	97	79	76	82	99	77	94	31
Horeca	25	20	29	19	14	27	17	8	24	19	12	9
Institution d'enseignement	6	17	16	14	31	28	18	13	22	28	17	11
Hôpital		16	15	21	19	21	22	19	18	27	20	9
Culture et loisirs	5	17	12	14	15	23		2	14	6	10	2
Service public	2	3	8	3	12	8	15	9	12	21	12	5
Habitation: allée	7	3	8	6	6	7	9	8	11	9	8	4
Inconnue	8	6	6	3	9	6	6	11	3	10	4	3
Parking	5	6	5	4	3	8	4	2	5	5	7	3
Habitation: jardin	2	2	2	4	3	4	5	6	3	7	4	3
Terrain	6	2	2		4	3	2	5	1	5	5	4
Magasin	1	5	1	3	5	3	4	3	1	5	5	
Moyen de transport: autobus / autocar	1	2	3	3	1	7	2	1	3	5	5	2
Infrastructure sportive	5		2	1	2	1	3		5	4	3	1
Arrêt de bus / tram			4	3	2		3	4	2	1	1	
Autre	1		3	2	2	1	2		1	3	2	
Entreprise		3	4	3	2	2	1	1			1	
Station de bus / métro et gare de chemin de fer		1		1	1	1	1	1	3	2	3	
Moyen de transport: autre		1	2	1			1		2	4	2	
Bureau de police	1					1	1	1		2	2	1
Maison de repos	1	1	1						1	1	2	1
Stade	2	2			2				1			
Service				1		1			1		1	
Station essence					1			1	1		1	
Maison de débauche		1			1					1		
Banque / institution financière				1	1							
Bâtiment administratif	1					1						
Moyen de transport: train / tram / métro											1	1
Aéroport												1
<b>Total</b>	<b>180</b>	<b>432</b>	<b>372</b>	<b>337</b>	<b>411</b>	<b>404</b>	<b>348</b>	<b>316</b>	<b>397</b>	<b>437</b>	<b>416</b>	<b>163</b>

# ***STATISTIQUES POLICIERES DE CRIMINALITE***

---

*LIEU DE PERPETRATION: ZONE DE POLICE*

**VOORKEMPEN**

***PARTIE V : ZONE DE POLICE vs. TYPOLOGIE***



### Typologie de la zone: Catégorie 4

Zone de police
BERLAAR - NIJLEN
BODUKAP
BUGGENHOUT - LEBBEKE
CENTRE ARDENNE
CONDROZ-FAMENNE
FAGNES
GERAARDSBERGEN - LIERDE
GRENSLEIE
HERKO
HERMETON ET HEURE
HESBAYE
HESBAYE OUEST
LA MAZERINE
MIDOW
MIRA
ORNEAU-MEHAIGNE
OTTIGNIES - LOUVAIN-LA-NEUVE
POL AMOW
POLDER
POLICE DES HAUTS-PAYS



## CRIMINALITE ENREGISTREE : ZONE DE POLICE vs TYPOLOGIE

POLITIEZONE ARRO IEPER
POLITIEZONE BRT
POLITIEZONE HEIST
POLITIEZONE K-L-M
POLITIEZONE MAASLAND
POLITIEZONE NOORDERKEMPEN
POLITIEZONE RUPEL
POLITIEZONE SCHELDE - LEIE
POLITIEZONE SPOORKIN
POLITIEZONE TARL
POLITIEZONE WESER-GÖHL
PZ BERINGEN/HAM/TESSENDERLO
PZ BERLARE/ZELE
PZ BILZEN/HOESELT/RIEMST
PZ BLANKENBERGE/ZUIENKERKE
PZ BOORTMEERBEEK-HAACHT-KEERBERGEN
PZ DENDERLEEUV/HAALTERT
PZ DRUIVENSTREEK
PZ ERPE-MERE/LEDE
PZ GETEVALLEI
PZ HAMME/WAASMUNSTER
PZ HAMONT-ACHEL/PELT
PZ HEUSDEN-ZOLDER
PZ LANAKEN/MAASMECHELEN



## CRIMINALITE ENREGISTREE : ZONE DE POLICE vs TYPOLOGIE

PZ LOMMEL
PZ NINOVE
PZ SCHELDEWAAS
PZ VOER EN DIJLE
PZ WETTEREN LAARNE WICHELEN
SAMSOM
VOORKEMPEN
ZONE BASSE MEUSE
ZONE DE POLICE DES 3 VALLEES
ZONE DES ARCHES
ZONE HAUTE-MEUSE
ZONE OUEST BRABANT WALLON
ZOTTEGEM HERZELE StLHOUTEM
ZP BERNISSART/PERUWELZ
ZP BINCHE-ANDERLUES-LERMES
ZP HAUTE SENNE



## CRIMINALITE ENREGISTREE : ZONE DE POLICE vs TYPOLOGIE

### Typologie de la zone: Catégorie 4

Figure criminelle/phénomène	Niveau	% 2021 - 2022	% 2022 - 2023	% 2023 - 2024
Vol de voiture	ZONE DE POLICE	-29,4%	-25,0%	66,7%
	TYPLOGIE	16,7%	2,7%	3,1%
Vol de moto	ZONE DE POLICE	600,0%	-42,9%	-75,0%
	TYPLOGIE	30,1%	-6,7%	0,0%
Carjacking	ZONE DE POLICE	/	-100,0%	/
	TYPLOGIE	-28,1%	60,9%	-18,9%
Homejacking	ZONE DE POLICE	/	/	/
	TYPLOGIE	0,0%	30,0%	23,1%
Vol dans les garages	ZONE DE POLICE	-100,0%	/	-100,0%
	TYPLOGIE	14,3%	-10,9%	-42,1%
Vol de vélomoteur	ZONE DE POLICE	42,9%	-10,0%	-11,1%
	TYPLOGIE	32,4%	14,2%	-5,6%
Vol de vélo	ZONE DE POLICE	6,8%	-5,8%	-60,5%
	TYPLOGIE	16,2%	-2,6%	-15,3%
Cambriolage dans habitation	ZONE DE POLICE	24,3%	20,9%	-7,5%
	TYPLOGIE	33,4%	-7,3%	6,6%
Cambriolage ds entreprise ou commerce	ZONE DE POLICE	0,0%	0,0%	-17,1%
	TYPLOGIE	2,5%	2,2%	-10,3%
Cambriolage ds service public ou bâtiment administ	ZONE DE POLICE	0,0%	-24,0%	47,4%
	TYPLOGIE	-2,3%	5,7%	-1,8%
Vol au bélier	ZONE DE POLICE	/	/	/
	TYPLOGIE	0,0%	80,0%	55,6%



## CRIMINALITE ENREGISTREE : ZONE DE POLICE vs TYPOLOGIE

Figure criminelle/phénomène	Niveau	% 2021 - 2022	% 2022 - 2023	% 2023 - 2024
Cambriolage dans bâtiment (total)	ZONE DE POLICE	18,6%	14,3%	-5,3%
	TYPOLOGIE	26,7%	-5,5%	3,9%
Vol à main armée	ZONE DE POLICE	-22,2%	-57,1%	200,0%
	TYPOLOGIE	4,1%	1,8%	-12,8%
Vol avec violence sans arme	ZONE DE POLICE	40,0%	-23,8%	21,9%
	TYPOLOGIE	25,1%	3,0%	-0,3%
Vol dans ou sur un véhicule	ZONE DE POLICE	-3,0%	-24,7%	-24,7%
	TYPOLOGIE	5,9%	-1,8%	2,5%
Sacjacking dans une voiture	ZONE DE POLICE	/	/	/
	TYPOLOGIE	0,0%	-100,0%	/
Vol d'armes et explosifs	ZONE DE POLICE	50,0%	0,0%	100,0%
	TYPOLOGIE	0,0%	4,0%	8,7%
Steaming	ZONE DE POLICE	/	-100,0%	/
	TYPOLOGIE	42,9%	-30,0%	0,0%
Arrachage de sac à main	ZONE DE POLICE	/	-100,0%	/
	TYPOLOGIE	106,7%	-16,1%	-19,2%
Vol à l'arraché	ZONE DE POLICE	233,3%	-60,0%	-50,0%
	TYPOLOGIE	87,3%	-28,7%	5,7%
Vol à la tire	ZONE DE POLICE	187,5%	-56,5%	-60,0%
	TYPOLOGIE	65,5%	-7,5%	-20,6%
Vol à l'étalage	ZONE DE POLICE	44,1%	15,3%	31,0%
	TYPOLOGIE	23,2%	4,6%	2,9%
Vol par ruse	ZONE DE POLICE	45,0%	-20,7%	91,3%
	TYPOLOGIE	14,8%	0,4%	-12,1%



## CRIMINALITE ENREGISTREE : ZONE DE POLICE vs TYPOLOGIE

Figure criminelle/phénomène	Niveau	% 2021 - 2022	% 2022 - 2023	% 2023 - 2024
Vol de métaux	ZONE DE POLICE	-27,3%	0,0%	50,0%
	TYPLOGIE	62,3%	-20,0%	-1,3%
Vol sur les chantiers	ZONE DE POLICE	30,8%	-11,8%	-46,7%
	TYPLOGIE	28,4%	-14,9%	-19,9%
Home-invasion	ZONE DE POLICE	0,0%	0,0%	100,0%
	TYPLOGIE	-12,5%	-14,3%	58,3%
Vol d'animaux	ZONE DE POLICE	-33,3%	0,0%	-75,0%
	TYPLOGIE	-10,3%	16,4%	-2,1%
Vol de cargaison	ZONE DE POLICE	0,0%	-50,0%	100,0%
	TYPLOGIE	12,7%	26,8%	18,7%
Fraude de cartes de paiements	ZONE DE POLICE	9,4%	11,4%	-23,1%
	TYPLOGIE	46,8%	-4,2%	-0,1%
Phishing	ZONE DE POLICE	12,2%	-30,0%	9,7%
	TYPLOGIE	2,8%	-4,6%	16,9%
Ransomware	ZONE DE POLICE	-100,0%	/	-100,0%
	TYPLOGIE	-13,3%	23,1%	-32,8%
Shouldersurfing	ZONE DE POLICE	/	0,0%	200,0%
	TYPLOGIE	3,1%	19,4%	-47,5%
Skimming	ZONE DE POLICE	50,0%	33,3%	-25,0%
	TYPLOGIE	151,6%	29,5%	-38,6%
Violence contre les métiers d'intérêt général	ZONE DE POLICE	40,0%	40,0%	-26,5%
	TYPLOGIE	15,9%	-5,1%	7,7%
Viol collectif	ZONE DE POLICE	/	0,0%	-50,0%
	TYPLOGIE	12,0%	-3,6%	0,0%



## CRIMINALITE ENREGISTREE : ZONE DE POLICE vs TYPOLOGIE

Figure criminelle/phénomène	Niveau	% 2021 - 2022	% 2022 - 2023	% 2023 - 2024
Graffiti	ZONE DE POLICE	-20,0%	225,0%	-69,2%
	TYPOLOGIE	48,6%	-14,2%	-1,1%
Dégradation de voiture	ZONE DE POLICE	-11,0%	-14,4%	33,7%
	TYPOLOGIE	2,5%	1,6%	-2,7%
Rixe au couteau	ZONE DE POLICE	75,0%	-57,1%	166,7%
	TYPOLOGIE	9,8%	-13,0%	-4,7%
VIF: physique, dans le couple	ZONE DE POLICE	0,0%	26,3%	-16,0%
	TYPOLOGIE	9,8%	2,8%	2,1%
VIF: physique, envers des descendants	ZONE DE POLICE	58,8%	-11,1%	45,8%
	TYPOLOGIE	5,4%	13,2%	5,4%
VIF: physique, envers d'autres membres	ZONE DE POLICE	-15,0%	70,6%	-3,4%
	TYPOLOGIE	0,4%	7,5%	1,7%
VIF: sexuelle, dans le couple	ZONE DE POLICE	100,0%	-100,0%	/
	TYPOLOGIE	14,9%	9,3%	-11,9%
VIF: sexuelle, envers des descendants	ZONE DE POLICE	-66,7%	-100,0%	/
	TYPOLOGIE	-58,3%	-72,9%	21,1%
VIF: sexuelle, envers d'autres membres	ZONE DE POLICE	/	/	/
	TYPOLOGIE	-14,3%	41,7%	-17,6%
VIF: psychique, dans le couple	ZONE DE POLICE	-21,6%	12,1%	24,5%
	TYPOLOGIE	-0,9%	-5,1%	-0,9%
VIF: psychique, envers des descendants	ZONE DE POLICE	10,0%	-36,4%	42,9%
	TYPOLOGIE	8,6%	-10,8%	5,9%
VIF: psychique, envers d'autres membres	ZONE DE POLICE	28,6%	66,7%	-26,7%
	TYPOLOGIE	9,8%	16,1%	-6,5%



## CRIMINALITE ENREGISTREE : ZONE DE POLICE vs TYPOLOGIE

Figure criminelle/phénomène	Niveau	% 2021 - 2022	% 2022 - 2023	% 2023 - 2024
VIF: économique, dans le couple	ZONE DE POLICE	11,1%	-10,0%	0,0%
	TYPOLOGIE	4,4%	-1,7%	-0,9%
VIF: économique, envers des descendants	ZONE DE POLICE	-66,7%	-100,0%	/
	TYPOLOGIE	-31,4%	-5,7%	54,5%
VIF: économique, envers d'autres membres	ZONE DE POLICE	-20,0%	25,0%	0,0%
	TYPOLOGIE	20,1%	-5,7%	5,5%
Dopage humain	ZONE DE POLICE	100,0%	-25,0%	33,3%
	TYPOLOGIE	-18,8%	-21,7%	11,1%
Engraissement illégal	ZONE DE POLICE	-100,0%	/	/
	TYPOLOGIE	-11,1%	-62,5%	0,0%
Vente de cocaïne	ZONE DE POLICE	-9,1%	80,0%	-33,3%
	TYPOLOGIE	13,6%	13,0%	-17,2%
Import-export de cocaïne	ZONE DE POLICE	66,7%	-40,0%	33,3%
	TYPOLOGIE	25,0%	-18,6%	-19,3%
Production de drogues synthétiques	ZONE DE POLICE	/	/	-100,0%
	TYPOLOGIE	-31,3%	-22,7%	5,9%
Import-export de drogues synthétiques	ZONE DE POLICE	-50,0%	600,0%	-85,7%
	TYPOLOGIE	47,4%	21,4%	-23,5%
Vente de drogues synthétiques	ZONE DE POLICE	-54,5%	60,0%	0,0%
	TYPOLOGIE	14,4%	10,9%	-0,9%
Production de cannabis (culture)	ZONE DE POLICE	80,0%	-33,3%	-33,3%
	TYPOLOGIE	-3,8%	-31,3%	-9,1%
Import-export de cannabis en grande quantité	ZONE DE POLICE	50,0%	-66,7%	-100,0%
	TYPOLOGIE	33,3%	0,0%	25,0%



## CRIMINALITE ENREGISTREE : ZONE DE POLICE vs TYPOLOGIE

Figure criminelle/phénomène	Niveau	% 2021 - 2022	% 2022 - 2023	% 2023 - 2024
Vente de cannabis en grande quantité	ZONE DE POLICE	33,3%	-75,0%	0,0%
	TYPOLOGIE	26,1%	0,0%	-31,0%
Import-export d'héroïne	ZONE DE POLICE	/	/	-100,0%
	TYPOLOGIE	110,0%	19,0%	-56,0%
Vente-traffic d'héroïne	ZONE DE POLICE	-100,0%	/	-33,3%
	TYPOLOGIE	2,5%	-4,9%	-18,2%
Commerce et production d'arme à feu et mun.	ZONE DE POLICE	-100,0%	/	-100,0%
	TYPOLOGIE	-37,1%	2,6%	27,5%
Commerce et production d'arme non à feu	ZONE DE POLICE	/	/	/
	TYPOLOGIE	60,0%	-50,0%	175,0%
TEH - exploitation économique	ZONE DE POLICE	/	/	0,0%
	TYPOLOGIE	-4,8%	-10,0%	-11,1%
TEH - exploitation sexuelle	ZONE DE POLICE	100,0%	-50,0%	0,0%
	TYPOLOGIE	-17,5%	84,8%	17,2%
Violence physique (transport public)	ZONE DE POLICE	50,0%	44,4%	-30,8%
	TYPOLOGIE	25,2%	3,0%	12,3%
Violence physique (voie publique)	ZONE DE POLICE	7,9%	-6,1%	13,0%
	TYPOLOGIE	7,4%	6,2%	4,0%
Violence physique (autre endroit public)	ZONE DE POLICE	0,0%	150,0%	-68,0%
	TYPOLOGIE	8,0%	14,8%	-11,7%
Violence physique (endroit accessible au public)	ZONE DE POLICE	79,5%	-5,7%	-9,1%
	TYPOLOGIE	42,6%	5,6%	-4,4%
Violence sexuelle (transport public)	ZONE DE POLICE	-25,0%	33,3%	-50,0%
	TYPOLOGIE	-6,3%	16,7%	12,9%



## CRIMINALITE ENREGISTREE : ZONE DE POLICE vs TYPOLOGIE

Figure criminelle/phénomène	Niveau	% 2021 - 2022	% 2022 - 2023	% 2023 - 2024
Violence sexuelle (voie publique)	ZONE DE POLICE	-11,1%	25,0%	-10,0%
	TYPLOGIE	6,2%	0,6%	6,5%
Violence sexuelle (autre endroit public)	ZONE DE POLICE	-87,5%	200,0%	-33,3%
	TYPLOGIE	-15,1%	7,6%	3,5%
Violence sexuelle (endroit accessible au public)	ZONE DE POLICE	-9,1%	-20,0%	-37,5%
	TYPLOGIE	31,3%	-9,9%	-1,4%
Violence psychique (transport public)	ZONE DE POLICE	-50,0%	0,0%	100,0%
	TYPLOGIE	1,2%	29,3%	3,3%
Violence psychique (voie publique)	ZONE DE POLICE	-16,7%	2,9%	50,0%
	TYPLOGIE	6,8%	7,8%	3,1%
Violence psychique (autre endroit public)	ZONE DE POLICE	-25,0%	-33,3%	200,0%
	TYPLOGIE	-0,4%	14,9%	2,9%
Violence psychique (endroit accessible au public)	ZONE DE POLICE	-7,1%	15,4%	23,3%
	TYPLOGIE	11,7%	2,8%	8,3%
Vol à main armée (transport public)	ZONE DE POLICE	-100,0%	/	/
	TYPLOGIE	75,0%	71,4%	-50,0%
Vol à main armée (voie publique)	ZONE DE POLICE	200,0%	-33,3%	50,0%
	TYPLOGIE	14,9%	10,4%	-12,9%
Vol à main armée (autre endroit public)	ZONE DE POLICE	-100,0%	/	/
	TYPLOGIE	-42,9%	0,0%	25,0%
Vol à main armée (endroit accessible au public)	ZONE DE POLICE	-50,0%	-100,0%	/
	TYPLOGIE	-7,1%	-4,4%	-29,9%
Vol avec violence sans arme (transport public)	ZONE DE POLICE	-50,0%	-100,0%	/
	TYPLOGIE	31,8%	27,6%	10,8%



## CRIMINALITE ENREGISTREE : ZONE DE POLICE vs TYPOLOGIE

Figure criminelle/phénomène	Niveau	% 2021 - 2022	% 2022 - 2023	% 2023 - 2024
Vol avec violence sans arme (voie publique)	ZONE DE POLICE	120,0%	-36,4%	0,0%
	TYPLOGIE	12,0%	-3,0%	25,8%
Vol avec violence sans arme (autre endroit public)	ZONE DE POLICE	100,0%	-100,0%	/
	TYPLOGIE	6,7%	9,4%	-17,1%
Vol avec violence sans arme (endr. acces. au pub.)	ZONE DE POLICE	200,0%	-66,7%	0,0%
	TYPLOGIE	38,4%	7,0%	-12,8%
Faux policiers	ZONE DE POLICE	/	-66,7%	600,0%
	TYPLOGIE	-21,4%	86,4%	46,3%
Terrorisme, extrémisme et radicalisme	ZONE DE POLICE	-57,1%	-33,3%	-50,0%
	TYPLOGIE	-16,3%	11,1%	37,5%
Cyberharcèlement	ZONE DE POLICE	-2,7%	27,8%	13,0%
	TYPLOGIE	0,0%	7,5%	6,1%
Fraude à l'identité	ZONE DE POLICE	-3,4%	20,9%	-18,8%
	TYPLOGIE	4,2%	6,0%	-4,3%

# ***STATISTIQUES POLICIERES DE CRIMINALITE***

---

*LIEU DE PERPETRATION: ZONE DE POLICE*

**VOORKEMPEN**

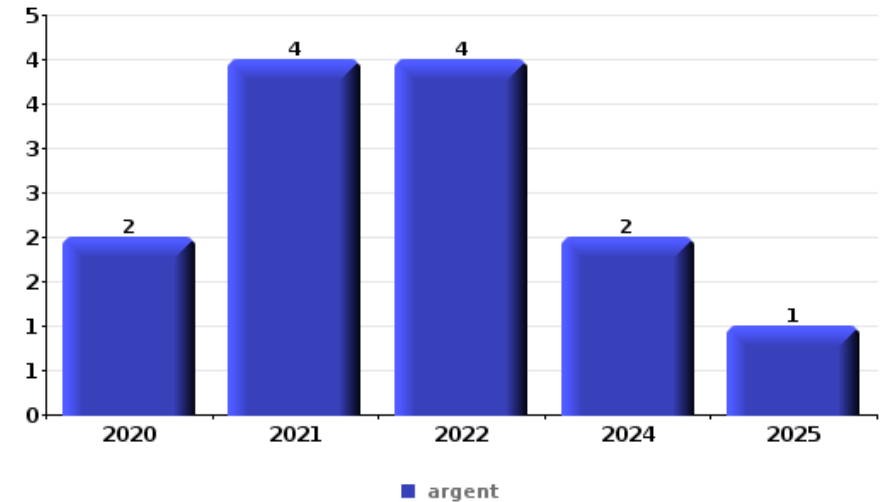
***PARTIE VI : OBJETS ET MOYENS DE TRANSPORT***



**VOORKEMPEN**

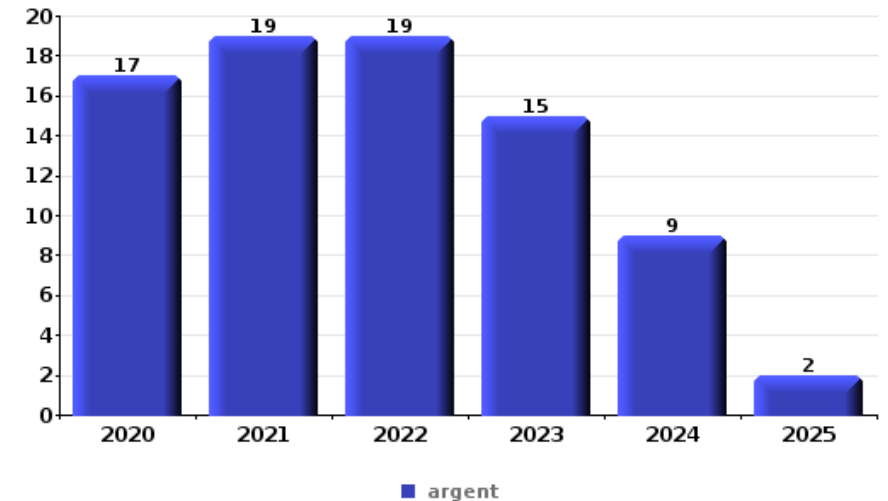
**Vol à main armée**

Top 5 Objets volés (sbd nombre de faits)		2020	2021	2022	2023	2024	2025
1	argent	2	4	4		2	1
2	GSM et accessoires		3	1		4	1
3	carte bancaire / carte de crédit			2		2	1
4	bijouterie / montre		2	1		1	
4	portefeuille		2	2			



**Vol dans ou sur un véhicule**

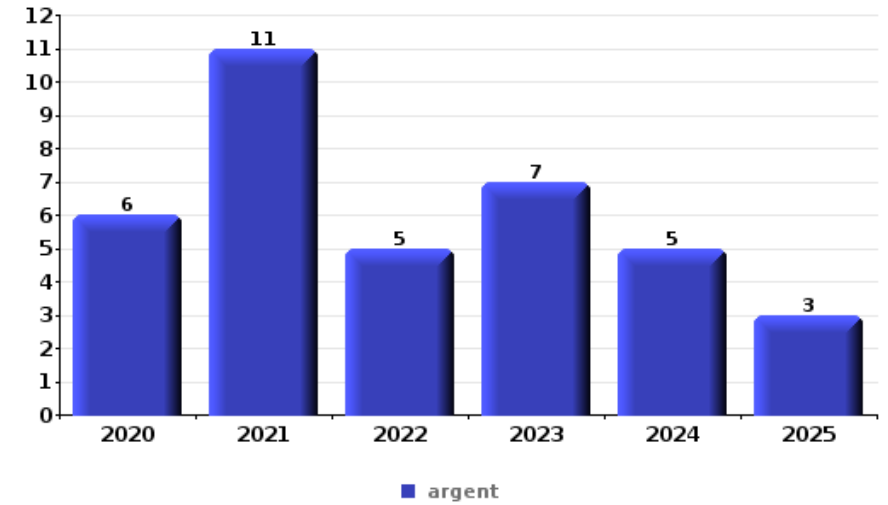
Top 5 Objets volés (sbd nombre de faits)		2020	2021	2022	2023	2024	2025
1	argent	17	19	19	15	9	2
2	outillage	11	15	12	13	12	2
3	carte bancaire / carte de crédit	16	12	16	10	6	1
4	carte d'identité / passeport	13	12	10	9	6	1
5	permis de conduire	12	12	9	7	7	1
5	portefeuille	12	11	10	10	4	1





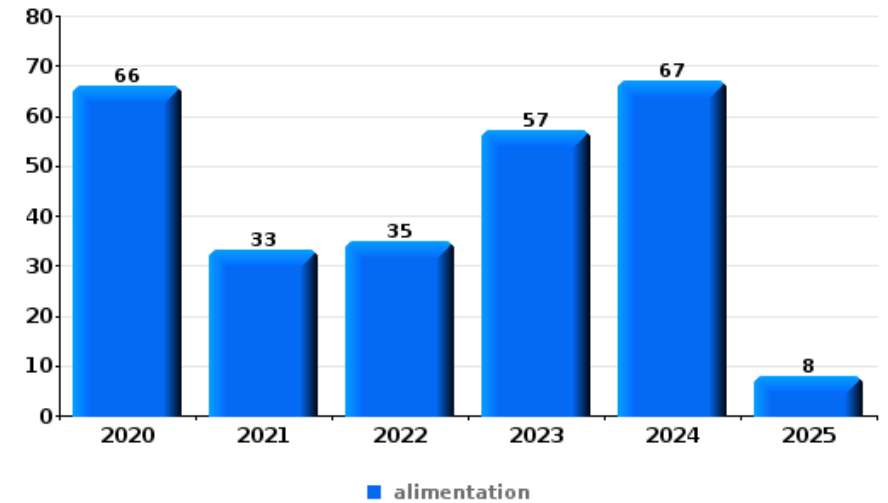
**Cambrilage ds entreprise ou commerce**

Top 5 Objets volés (sbd nombre de faits)		2020	2021	2022	2023	2024	2025
1	argent	6	11	5	7	5	3
2	alimentation	3		8	6	3	
3	outillage	2	1	1	6	3	2
4	coffre-fort / coffret (argent) / caisse	1	6	1	2	3	1
5	multimédia		2		4	1	
5	ordinateur et accessoires	1	1	2	1	1	1



**Vol à l'étalage**

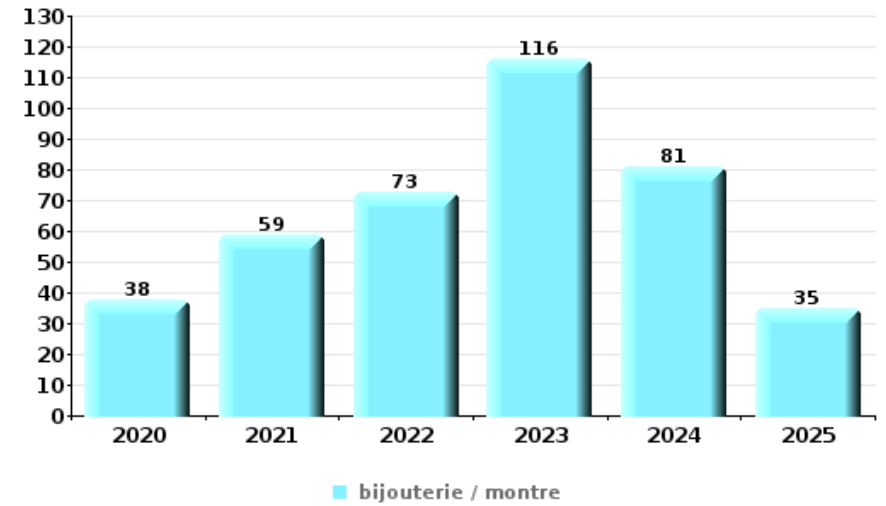
Top 5 Objets volés (sbd nombre de faits)		2020	2021	2022	2023	2024	2025
1	alimentation	66	33	35	57	67	8
2	tabac	22	9	28	18	50	6
3	parfum / produit de beauté	9	5	3	18	15	1
4	ordinateur et accessoires	12	4	1	3	4	3
5	vêtement	4	3	2	5	3	





**Cambrilage dans habitation**

Top 5 Objets volés (sbd nombre de faits)		2020	2021	2022	2023	2024	2025
1	bijouterie / montre	38	59	73	116	81	35
2	argent	30	44	55	79	61	27
3	coffre-fort / coffret (argent) / caisse	9	9	11	25	11	4
3	outillage	14	14	10	16	8	7
5	vêtement	9	6	15	12	22	4



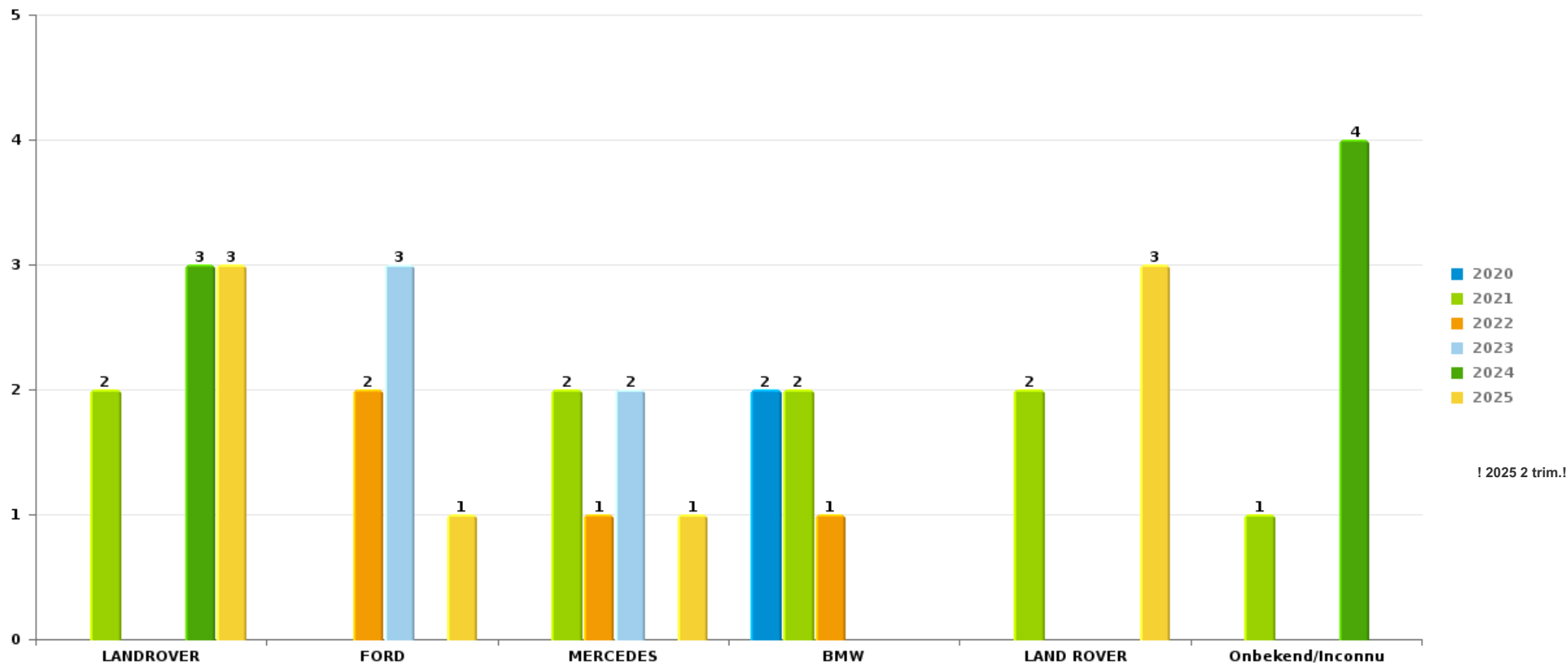
*Remarque: en ce qui concerne les objets, aucun total n'est reproduit étant donné que plusieurs objets peuvent avoir été volés lors d'un même fait.*



VOORKEMPEN

Vol de voiture

Nombre de voitures volées par marque (Top 5)



# ***STATISTIQUES POLICIERES DE CRIMINALITE***

---

***LIEU DE PERPETRATION: ZONE DE POLICE***

**VOORKEMPEN**

***PARTIE VII : SUSPECTS***



## Partie 1: Niveau FAITS (comptage du nombre de faits pour lesquels un certain type de suspect est impliqué)

### 1.1. Nombre d'infractions selon le sexe des suspects identifiés (par catégorie principale)

Étant donné que, tant un suspect identifié masculin qu'un suspect identifié féminin peuvent être impliqués lors d'un même fait, il est possible que la somme des colonnes «Hommes» et «Femmes» soit supérieure à la valeur de la colonne «Total...» (voir également la note méthodologique)

#### VOORKEMPEN

##### 2025

Catégorie principale / Sexe	Nombre total de faits avec au moins 1 suspect	Hommes	%	Femmes	%
Registre de population	98	75	76,5%	42	42,9%
Drogues	52	46	88,5%	9	17,3%
Infr. contre l'intégrité physique	49	37	75,5%	12	24,5%
Vol et extorsion	33	30	90,9%	8	24,2%
Infr. contre autres valeurs morales et sentiments	35	24	68,6%	12	34,3%
Infr. contre la sécurité publique	25	21	84,0%	6	24,0%
Législation sur les étrangers	21	20	95,2%	2	9,5%
Armes et explosifs	17	16	94,1%	1	5,9%
Dégradation de la propriété	16	10	62,5%	6	37,5%
Fraude	15	13	86,7%	2	13,3%
Protection de la jeunesse	14	9	64,3%	5	35,7%
Criminalité informatique	8	6	75,0%	2	25,0%
Environnement	8	7	87,5%	1	12,5%
Infr. contre l'autorité publique	5	3	60,0%	2	40,0%
Infr. contre la foi publique	4	4	100,0%		
Ivresse et alcool	3	3	100,0%		

## CRIMINALITE ENREGISTREE: SUSPECTS



Catégorie principale / Sexe	Nombre total de faits avec au moins 1 suspect	Hommes	%	Femmes	%
Autres lois spéciales	2	1	50,0%	1	50,0%
Infr. contre les moeurs	2	2	100,0%		
Protection de la personne	2	1	50,0%	1	50,0%
Travail	2	2	100,0%		
Carte d'identité	1	1	100,0%		
Code pénal social	1	1	100,0%		
Infr. contre la famille	1	1	100,0%		
Infr. contre la liberté individuelle	1	1	100,0%		
<b>Total</b>	<b>415</b>	<b>334</b>	<b>80,5 %</b>	<b>112</b>	<b>27,0 %</b>



## 1.2. Nombre d'infractions selon le sexe des suspects identifiés (par figure criminelle)

Étant donné que, tant un suspect identifié masculin qu'un suspect identifié féminin peuvent être impliqués lors d'un même fait, il est possible que la somme des colonnes «Hommes» et «Femmes» soit supérieure à la valeur de la colonne «Total...» (voir également la note méthodologique)

### VOORKEMPEN

2025

#### FC Vol moyen de transport

Figure criminelle / Sexe	Nombre total de faits avec au moins 1 suspect identifié	Hommes	%
Vol de voiture	2	2	100,0%
Vol de vélo	3	3	100,0%
<b>Total</b>	<b>PA</b>	<b>PA</b>	<b>PA</b>

#### FC Cambrilage

Figure criminelle / Sexe	Nombre total de faits avec au moins 1 suspect identifié	Hommes	%	Femmes	%
Cambrilage dans habitation	6	6	100,0%	2	33,3%
Cambrilage ds entreprise ou commerce	1	1	100,0%		
Cambrilage ds service public ou bâtiment administ	3	3	100,0%	3	100,0%
Cambrilage dans bâtiment (total)	10	10	100,0%	5	50,0%
<b>Total</b>	<b>PA</b>	<b>PA</b>	<b>PA</b>	<b>PA</b>	<b>PA</b>

## CRIMINALITE ENREGISTREE: SUSPECTS



### FC Vol autre

Figure criminelle / Sexe	Nombre total de faits avec au moins 1 suspect identifié	Hommes	%	Femmes	%
Vol avec violence sans arme	2	2	100,0%		
Vol dans ou sur un véhicule	2	2	100,0%		
Vol d'armes et explosifs	1	1	100,0%	1	100,0%
Vol à la tire	1	1	100,0%		
Vol à l'étalage	5	4	80,0%	1	20,0%
Vol par ruse	1	1	100,0%		
Vol de métaux	1	1	100,0%		
Vol d'animaux	3	2	66,7%	1	33,3%
<b>Total</b>	<b>PA</b>	<b>PA</b>	<b>PA</b>	<b>PA</b>	<b>PA</b>

### Criminalité ICT

Figure criminelle / Sexe	Nombre total de faits avec au moins 1 suspect identifié	Hommes	%
Phishing	3	3	100,0%
<b>Total</b>	<b>PA</b>	<b>PA</b>	<b>PA</b>

### FC Autre

Figure criminelle / Sexe	Nombre total de faits avec au moins 1 suspect identifié	Hommes	%	Femmes	%
Violence contre les métiers d'intérêt général	3	2	66,7%	1	33,3%
Dégradation de voiture	4	3	75,0%	1	25,0%
<b>Total</b>	<b>PA</b>	<b>PA</b>	<b>PA</b>	<b>PA</b>	<b>PA</b>



PH Violence intrafamiliale (VIF)

Figure criminelle / Sexe	Nombre total de faits avec au moins 1 suspect identifié	Hommes	%	Femmes	%
VIF: physique, dans le couple	16	11	68,8%	5	31,3%
VIF: physique, envers des descendants	5	3	60,0%	2	40,0%
VIF: physique, envers d'autres membres	4	4	100,0%		
VIF: psychique, dans le couple	10	9	90,0%	1	10,0%
VIF: psychique, envers des descendants	3	2	66,7%	1	33,3%
VIF: psychique, envers d'autres membres	6	6	100,0%		
VIF: économique, dans le couple	2	1	50,0%	1	50,0%
VIF: économique, envers d'autres membres	1	1	100,0%		
<b>Total</b>	<b>PA</b>	<b>PA</b>	<b>PA</b>	<b>PA</b>	<b>PA</b>

PH Drogues

Figure criminelle / Sexe	Nombre total de faits avec au moins 1 suspect identifié	Hommes	%	Femmes	%
Vente de cocaïne	5	5	100,0%	2	40,0%
Import-export de cocaïne	1	1	100,0%		
Vente de drogues synthétiques	2	2	100,0%	1	50,0%
Import-export de cannabis en grande quantité	1	1	100,0%		
Vente de cannabis en grande quantité	1	1	100,0%		
<b>Total</b>	<b>PA</b>	<b>PA</b>	<b>PA</b>	<b>PA</b>	<b>PA</b>



PH Violence dans l'espace public

Figure criminelle / Sexe	Nombre total de faits avec au moins 1 suspect identifié	Hommes	%	Femmes	%
Violence physique (transport public)	1	1	100,0%		
Violence physique (voie publique)	17	16	94,1%	1	5,9%
Violence physique (autre endroit public)	2	2	100,0%		
Violence physique (endroit accessible au public)	6	5	83,3%	1	16,7%
Violence sexuelle (transport public)	1	1	100,0%		
Violence sexuelle (endroit accessible au public)	1	1	100,0%		
Violence psychique (voie publique)	4	2	50,0%	2	50,0%
Violence psychique (autre endroit public)	3	2	66,7%	1	33,3%
Violence psychique (endroit accessible au public)	2	2	100,0%		
Vol avec violence sans arme (endr. acces. au pub.)	1	1	100,0%		
<b>Total</b>	<b>PA</b>	<b>PA</b>	<b>PA</b>	<b>PA</b>	<b>PA</b>

PH Autre

Figure criminelle / Sexe	Nombre total de faits avec au moins 1 suspect identifié	Hommes	%	Femmes	%
Cyberharcèlement	21	17	81,0%	4	19,0%
Fraude à l'identité	4	4	100,0%		
<b>Total</b>	<b>PA</b>	<b>PA</b>	<b>PA</b>	<b>PA</b>	<b>PA</b>



### 1.3. Nombre d'infractions selon l'âge des suspects identifiés (par catégorie principale)

Étant donné que, tant un suspect identifié mineur qu'un suspect identifié majeur peuvent être impliqués lors d'un même fait, il est possible que la somme des colonnes «Mineur» et «Majeur» soit supérieure à la valeur de la colonne «Total...» (voir également la note méthodologique)

#### VOORKEMPEN

2025

Catégorie principale / Âge	Nombre total de faits avec au moins 1 suspect identifié	Mineur	%	Majeur	%
Registre de population	98	3	3,1%	98	100,0%
Drogues	52	8	15,4%	47	90,4%
Infr. contre l'intégrité physique	49	8	16,3%	42	85,7%
Infr. contre autres valeurs morales et sentiments	35	2	5,7%	33	94,3%
Vol et extorsion	33	6	18,2%	27	81,8%
Infr. contre la sécurité publique	25	4	16,0%	21	84,0%
Législation sur les étrangers	21			21	100,0%
Armes et explosifs	17	4	23,5%	13	76,5%
Dégradation de la propriété	16	5	31,3%	11	68,8%
Fraude	15	1	6,7%	14	93,3%
Protection de la jeunesse	14	13	92,9%	1	7,1%
Criminalité informatique	8	2	25,0%	6	75,0%
Environnement	8			8	100,0%
Infr. contre l'autorité publique	5	1	20,0%	4	80,0%
Infr. contre la foi publique	4			4	100,0%
Ivresse et alcool	3			3	100,0%
Autres lois spéciales	2			2	100,0%
Infr. contre les mœurs	2	1	50,0%	1	50,0%
Protection de la personne	2			2	100,0%
Travail	2	1	50,0%	1	50,0%
Carte d'identité	1			1	100,0%
Code pénal social	1			1	100,0%
Infr. contre la famille	1			1	100,0%
Infr. contre la liberté individuelle	1			1	100,0%
<b>Total</b>	<b>415</b>	<b>59</b>	<b>14,2%</b>	<b>363</b>	<b>87,5%</b>



## 1.4. Nombre d'infractions selon l'âge des suspects identifiés (par figure criminelle)

Étant donné que, tant un suspect identifié mineur qu'un suspect identifié majeur peuvent être impliqués lors d'un même fait, il est possible que la somme des colonnes «Mineur» et «Majeur» soit supérieure à la valeur de la colonne «Total...»  
(voir également la note méthodologique)

### VOORKEMPEN

2025

#### FC Vol moyen de transport

Figure criminelle / Âge	Nombre total de faits avec au moins 1 suspect identifié	Majeur	%
Vol de voiture	2	2	100,0%
Vol de vélo	3	3	100,0%
Total	PA	PA	PA

#### FC Cambriolage

Figure criminelle / Âge	Nombre total de faits avec au moins 1 suspect identifié	Mineur	%	Majeur	%
Cambriolage dans habitation	6	1	16,7%	5	83,3%
Cambriolage ds entreprise ou commerce	1			1	100,0%
Cambriolage ds service public ou bâtiment administ	3			3	100,0%
Cambriolage dans bâtiment (total)	10	1	10,0%	9	90,0%
Total	PA	PA	PA	PA	PA



### FC Vol autre

Figure criminelle / Âge	Nombre total de faits avec au moins 1 suspect identifié	Mineur	%	Majeur	%
Vol avec violence sans arme	2	1	50,0%	1	50,0%
Vol dans ou sur un véhicule	2			2	100,0%
Vol d'armes et explosifs	1			1	100,0%
Vol à la tire	1			1	100,0%
Vol à l'étalage	5	1	20,0%	4	80,0%
Vol par ruse	1			1	100,0%
Vol de métaux	1			1	100,0%
Vol d'animaux	3	1	33,3%	2	66,7%
<b>Total</b>	<b>PA</b>	<b>PA</b>	<b>PA</b>	<b>PA</b>	<b>PA</b>

### Criminalité ICT

Figure criminelle / Âge	Nombre total de faits avec au moins 1 suspect identifié	Majeur	%
Phishing	3	3	100,0%
<b>Total</b>	<b>PA</b>	<b>PA</b>	<b>PA</b>

### FC Autre

Figure criminelle / Âge	Nombre total de faits avec au moins 1 suspect identifié	Mineur	%	Majeur	%
Violence contre les métiers d'intérêt général	3			3	100,0%
Dégradation de voiture	4	1	25,0%	3	75,0%
<b>Total</b>	<b>PA</b>	<b>PA</b>	<b>PA</b>	<b>PA</b>	<b>PA</b>



**PH Violence intrafamiliale (VIF)**

Figure criminelle / Âge	Nombre total de faits avec au moins 1 suspect identifié	Mineur	%	Majeur	%
VIF: physique, dans le couple	16			16	100,0%
VIF: physique, envers des descendants	5	1	20,0%	5	100,0%
VIF: physique, envers d'autres membres	4	1	25,0%	4	100,0%
VIF: psychique, dans le couple	10			10	100,0%
VIF: psychique, envers des descendants	3			3	100,0%
VIF: psychique, envers d'autres membres	6	1	16,7%	5	83,3%
VIF: économique, dans le couple	2			2	100,0%
VIF: économique, envers d'autres membres	1			1	100,0%
<b>Total</b>	<b>PA</b>	<b>PA</b>	<b>PA</b>	<b>PA</b>	<b>PA</b>

**PH Drogues**

Figure criminelle / Âge	Nombre total de faits avec au moins 1 suspect identifié	Mineur	%	Majeur	%
Vente de cocaïne	5	2	40,0%	4	80,0%
Import-export de cocaïne	1	1	100,0%	1	100,0%
Vente de drogues synthétiques	2			2	100,0%
Import-export de cannabis en grande quantité	1			1	100,0%
Vente de cannabis en grande quantité	1			1	100,0%
<b>Total</b>	<b>PA</b>	<b>PA</b>	<b>PA</b>	<b>PA</b>	<b>PA</b>



**PH Violence dans l'espace public**

Figure criminelle / Âge	Nombre total de faits avec au moins 1 suspect identifié	Mineur	%	Majeur	%
Violence physique (transport public)	1			1	100,0%
Violence physique (voie publique)	17	2	11,8%	15	88,2%
Violence physique (autre endroit public)	2			2	100,0%
Violence physique (endroit accessible au public)	6	3	50,0%	3	50,0%
Violence sexuelle (transport public)	1	1	100,0%		
Violence sexuelle (endroit accessible au public)	1			1	100,0%
Violence psychique (voie publique)	4	2	50,0%	2	50,0%
Violence psychique (autre endroit public)	3			3	100,0%
Violence psychique (endroit accessible au public)	2			2	100,0%
Vol avec violence sans arme (endr. acces. au pub.)	1			1	100,0%
<b>Total</b>	<b>PA</b>	<b>PA</b>	<b>PA</b>	<b>PA</b>	<b>PA</b>

**PH Autre**

Figure criminelle / Âge	Nombre total de faits avec au moins 1 suspect identifié	Mineur	%	Majeur	%
Cyberharcèlement	21	3	14,3%	18	85,7%
Fraude à l'identité	4			4	100,0%
<b>Total</b>	<b>PA</b>	<b>PA</b>	<b>PA</b>	<b>PA</b>	<b>PA</b>



## Partie 2: Niveau SUSPECTS-FAIT (comptage du nombre de combinaisons suspect-fait)

### 2.1. Nombre de suspects-fait selon le sexe des suspects identifiés (TOP 5 des catégories principales)

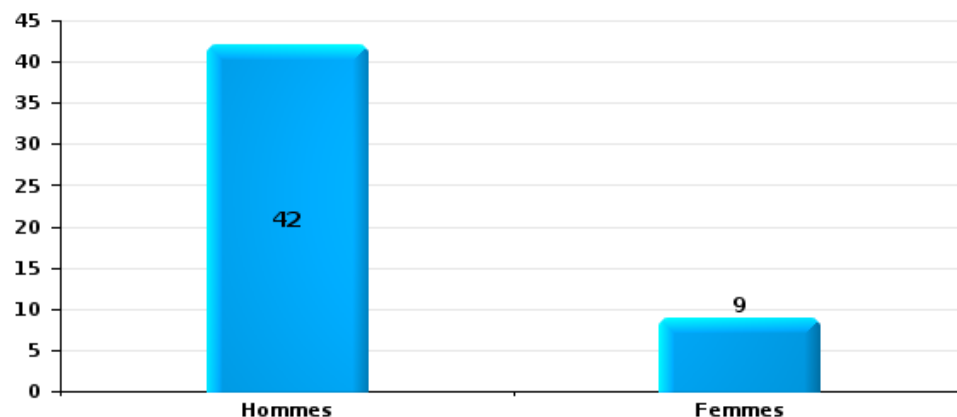
Lorsqu'un même suspect a commis plusieurs faits durant la période considérée, il est aussi comptabilisé plusieurs fois (voir également la note méthodologique)

#### VOORKEMPEN

2025

#### Vol et extorsion

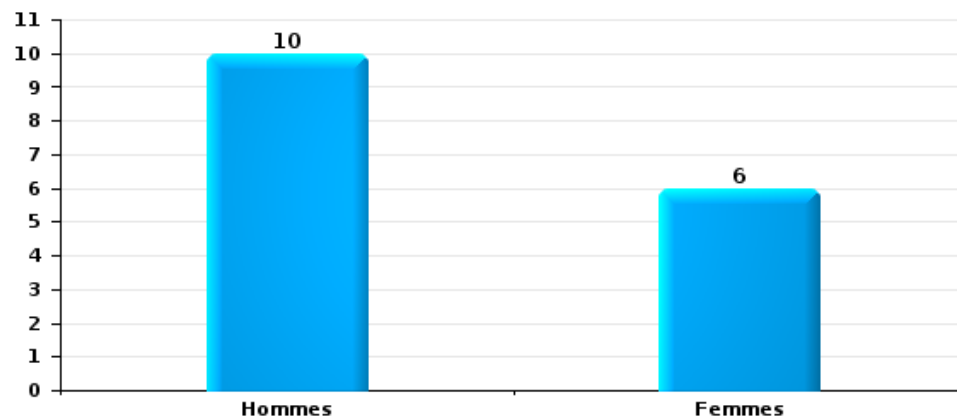
Nombre de suspects-fait selon le sexe





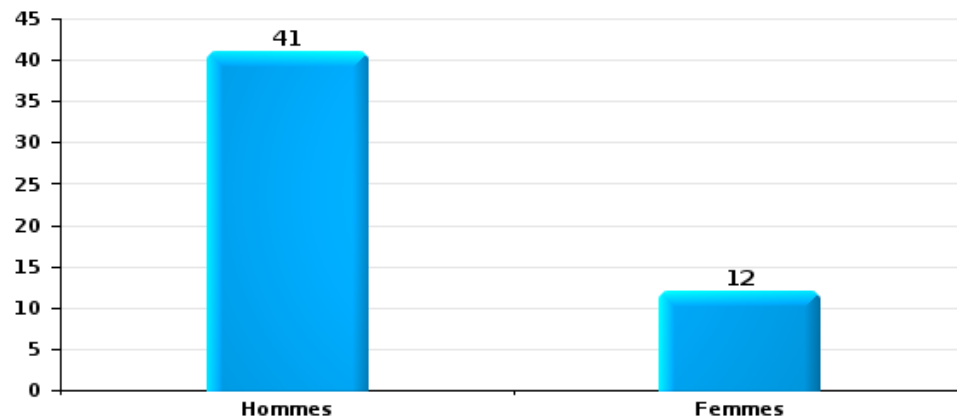
Dégradation de la propriété

Nombre de suspects-fait selon le sexe



Infr. contre l'intégrité physique

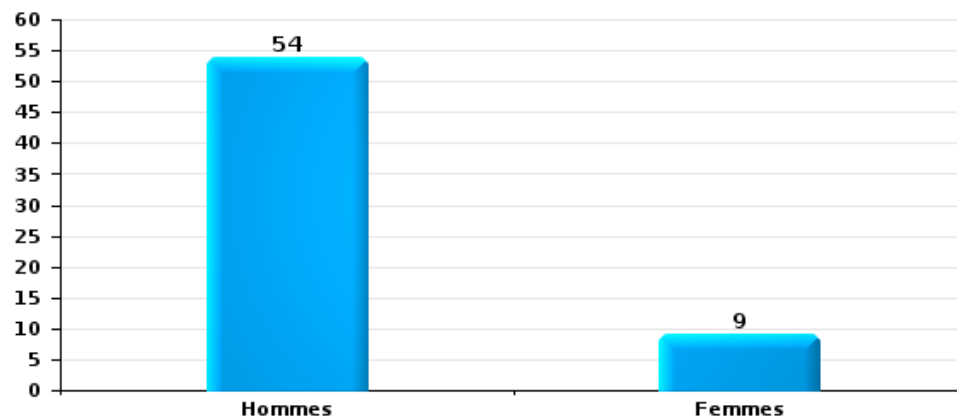
Nombre de suspects-fait selon le sexe





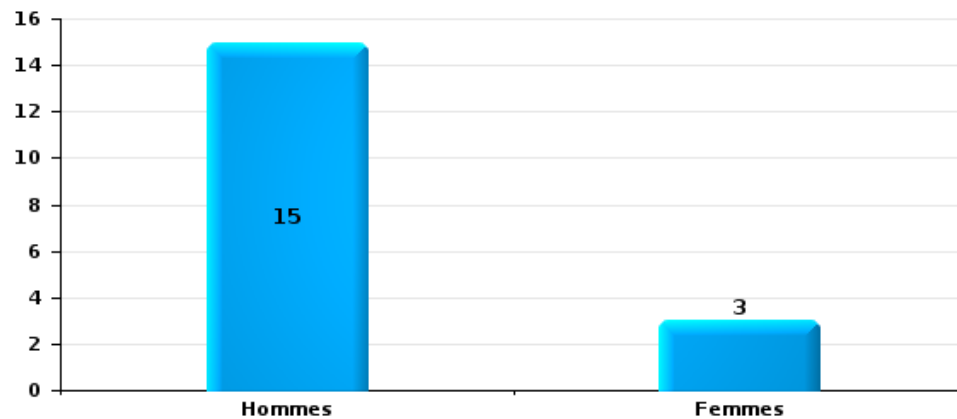
Drogues

Nombre de suspects-fait selon le sexe



Fraude

Nombre de suspects-fait selon le sexe





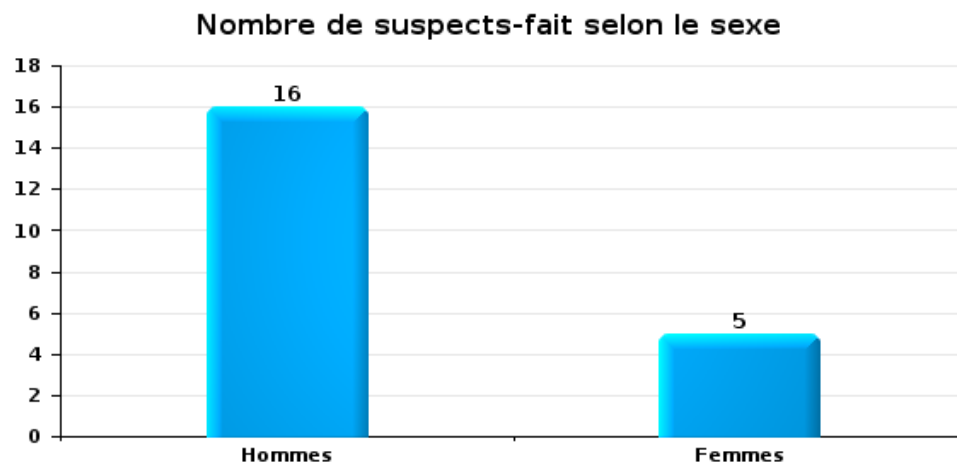
## 2.2. Nombre de suspects-fait selon le sexe des suspects identifiés (TOP 5 des figures criminelles)

Lorsqu'un même suspect a commis plusieurs faits durant la période considérée, il est aussi comptabilisé plusieurs fois (voir également la note méthodologique)

### VOORKEMPEN

2025

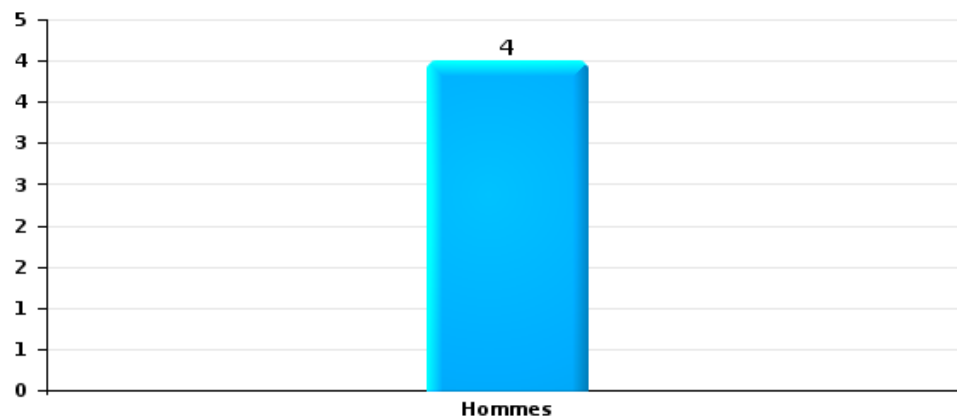
#### Cambriolage dans bâtiment (total)





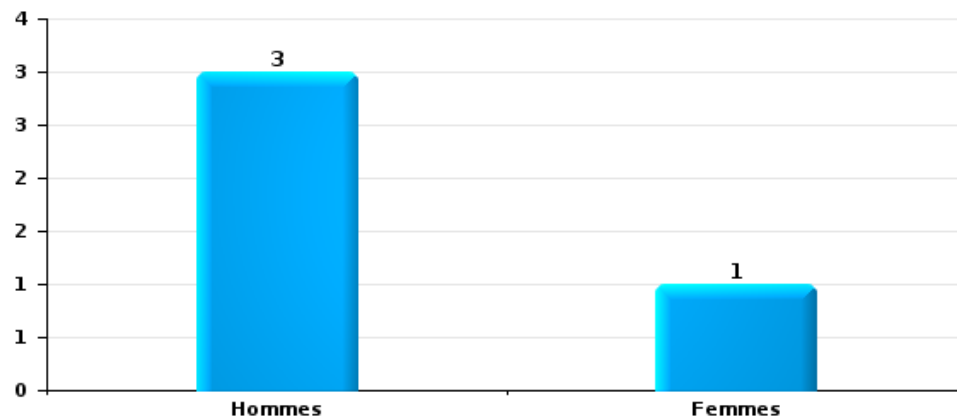
Vol dans ou sur un véhicule

Nombre de suspects-fait selon le sexe



Dégradation de voiture

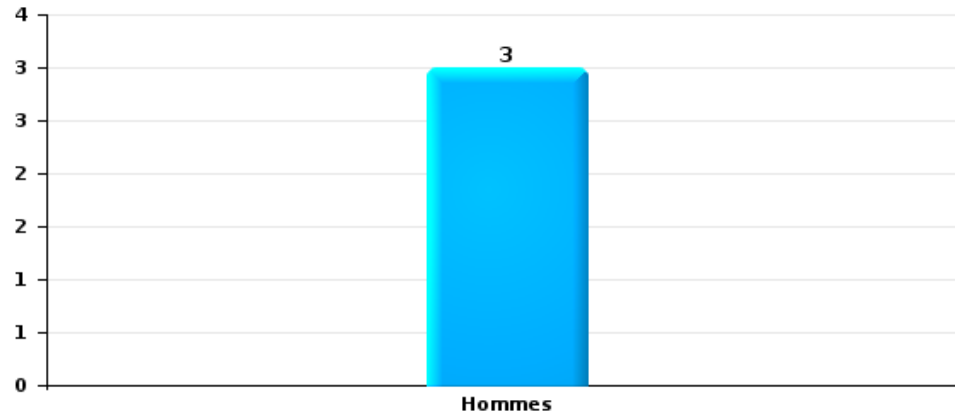
Nombre de suspects-fait selon le sexe





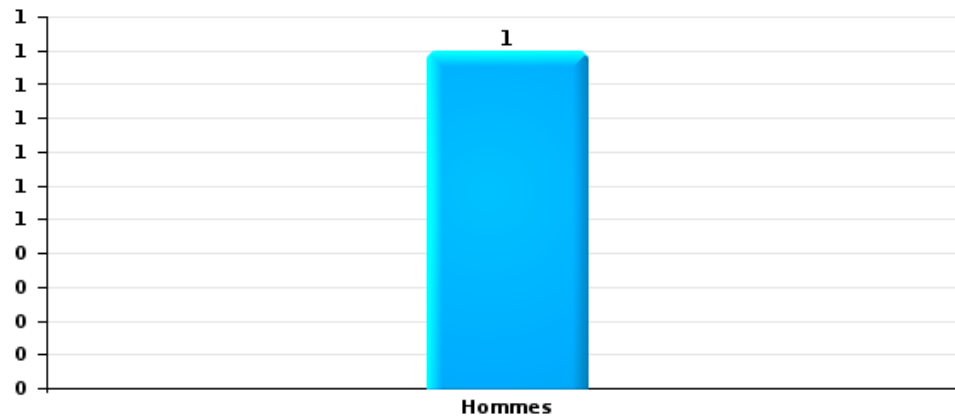
Vol de vélo

Nombre de suspects-fait selon le sexe



Vol à la tire

Nombre de suspects-fait selon le sexe





### 2.3. Nombre de suspects-fait selon l'âge des suspects identifiés (TOP 5 des catégories principales)

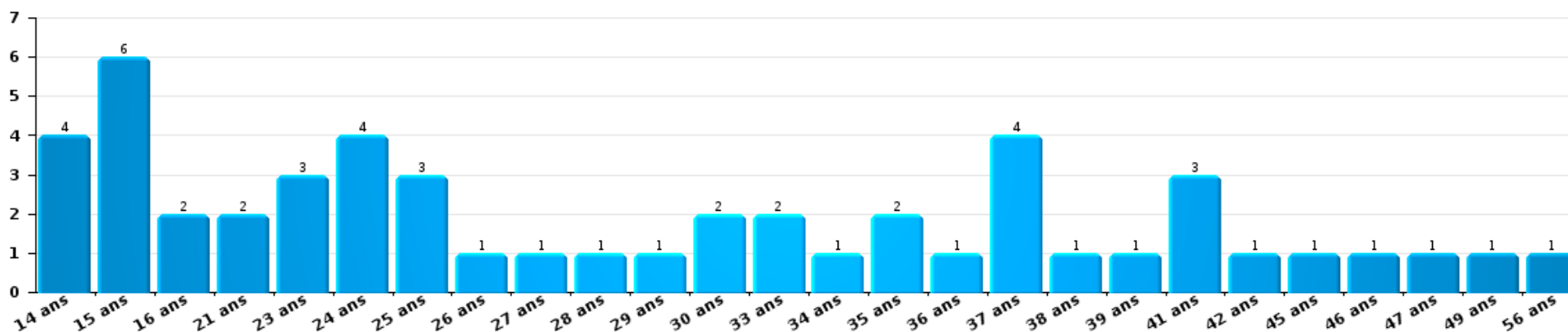
1) Lorsqu'un même suspect a commis plusieurs faits durant la période considérée, il est aussi comptabilisé plusieurs fois, qu'il ait le même âge ou non – 2) Les suspects au-dessous de 14 ans et à partir de 90 ans ne sont pas repris dans le tableau (voir également la note méthodologique)

#### VOORKEMPEN

2025

Vol et extorsion

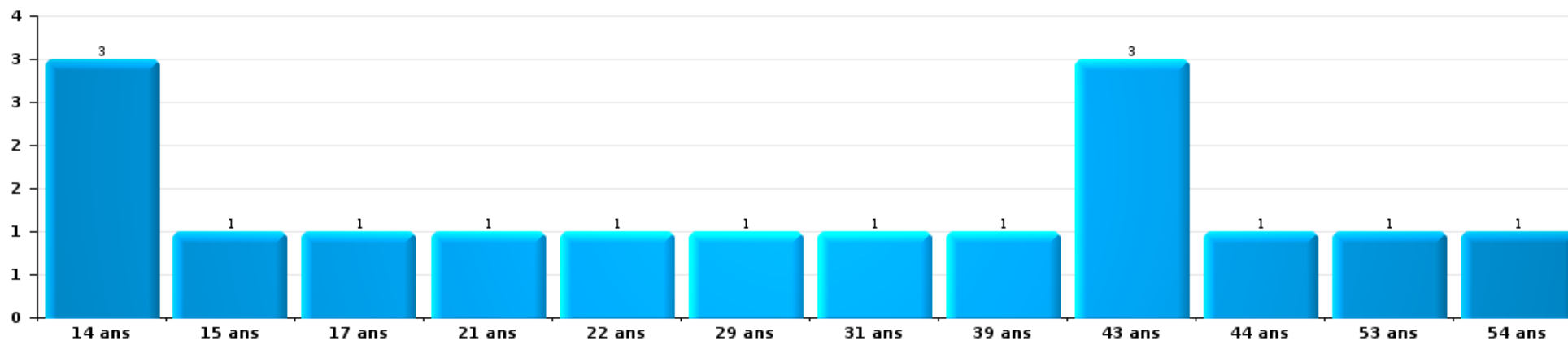
Nombre de suspects-fait par âge (chronologique)





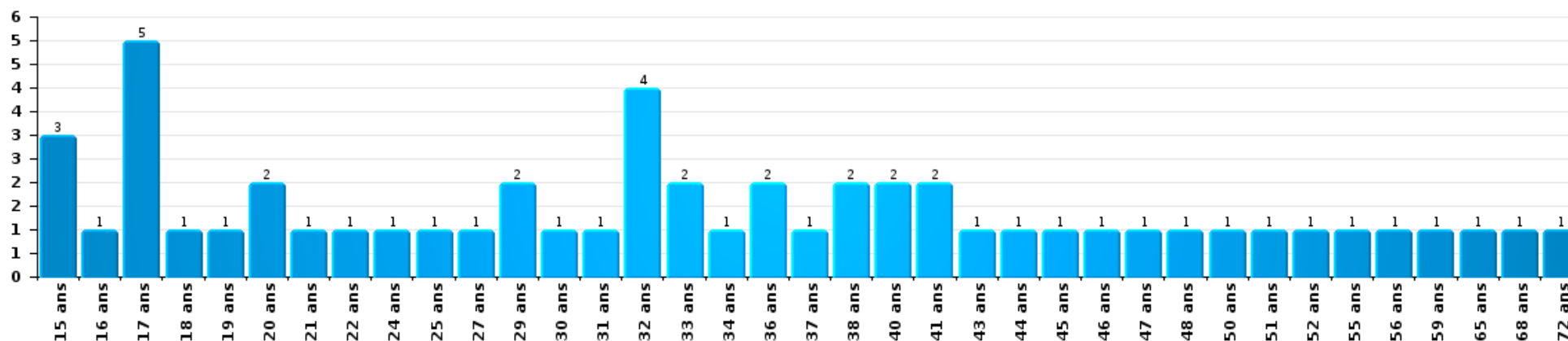
Dégradation de la propriété

Nombre de suspects-fait par âge (chronologique)



Infr. contre l'intégrité physique

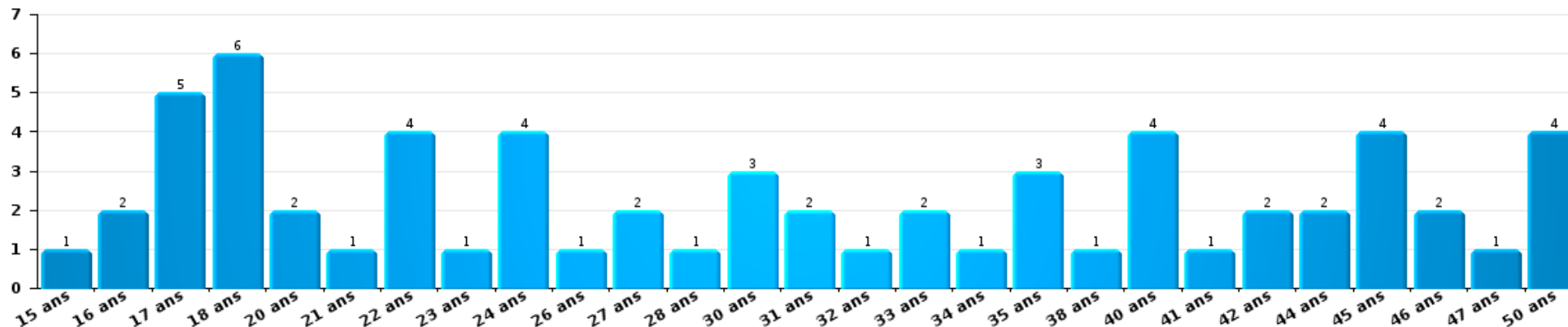
Nombre de suspects-fait par âge (chronologique)





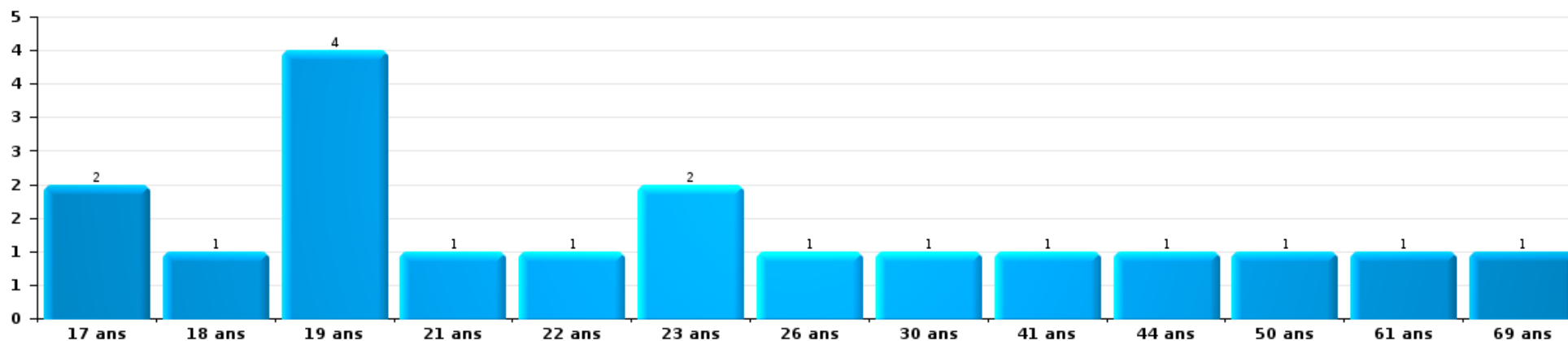
Drogues

Nombre de suspects-fait par âge (chronologique)



Fraude

Nombre de suspects-fait par âge (chronologique)





## 2.4. Nombre de suspects-fait selon l'âge des suspects identifiés (TOP 5 des figures criminelles)

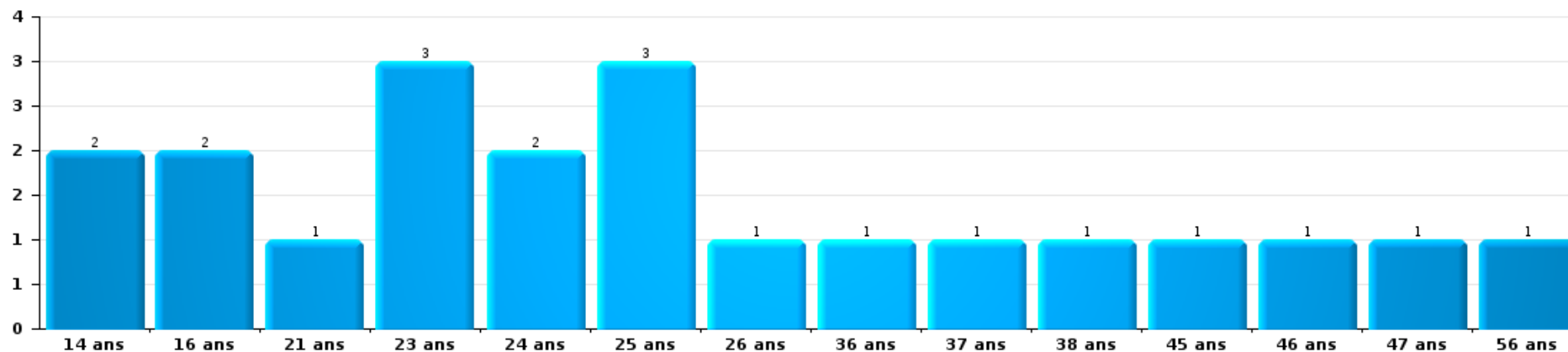
1) Lorsqu'un même suspect a commis plusieurs faits durant la période considérée, il est aussi comptabilisé plusieurs fois, qu'il ait le même âge ou non - 2) Les suspects au-dessous de 14 ans et à partir de 90 ans ne sont pas repris dans le tableau (voir également la note méthodologique)

### VOORKEMPEN

2025

#### Cambrilage dans bâtiment (total)

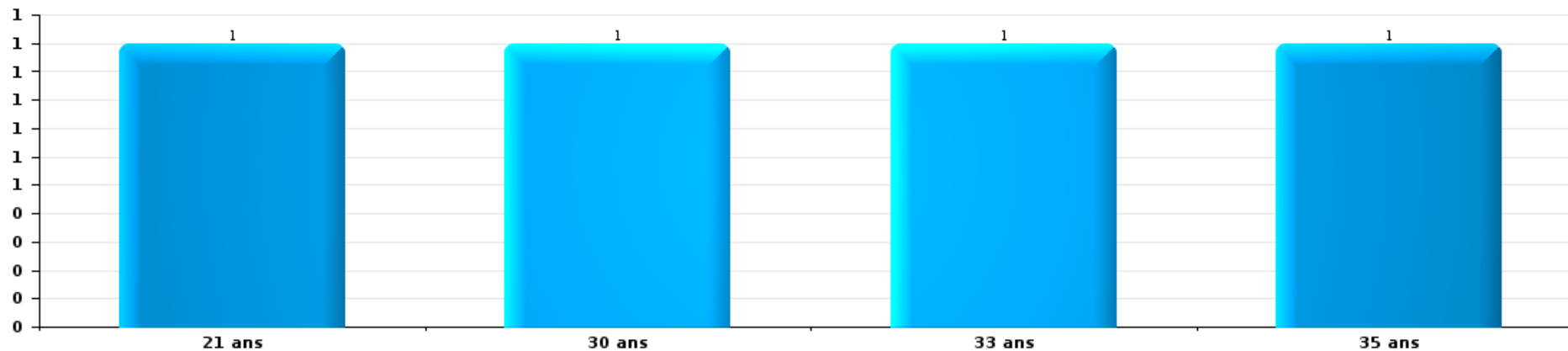
Nombre de suspects-fait par âge (chronologique)





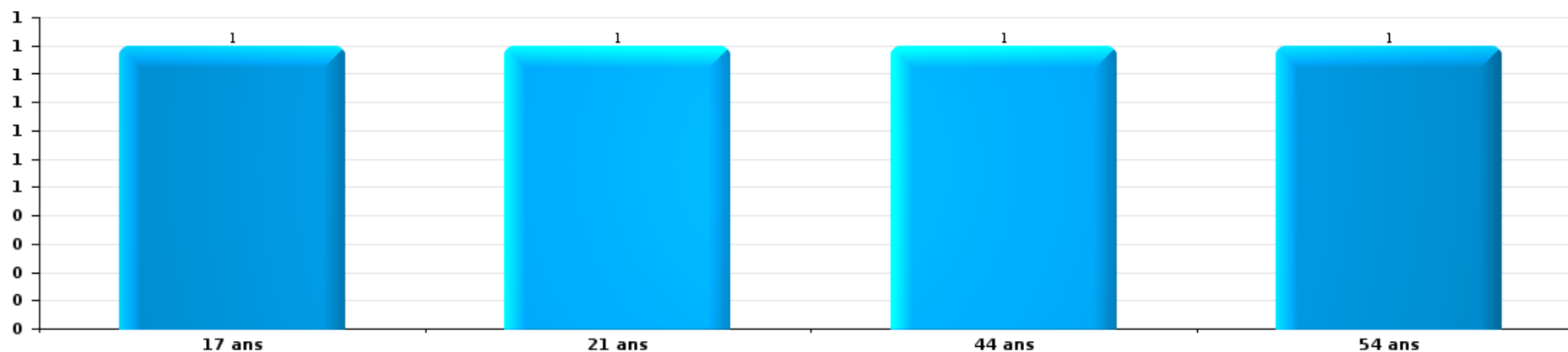
Vol dans ou sur un véhicule

Nombre de suspects-fait par âge (chronologique)



Dégradation de voiture

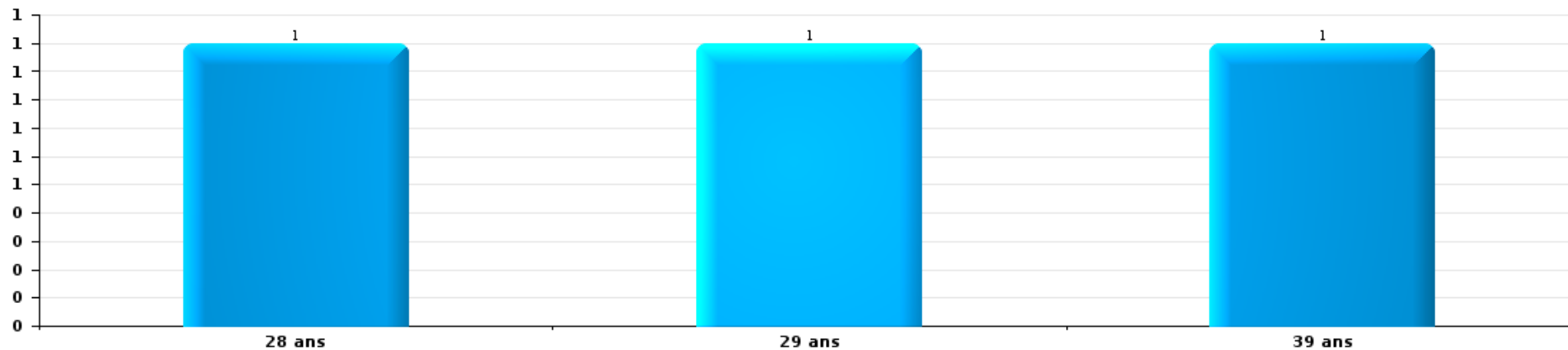
Nombre de suspects-fait par âge (chronologique)





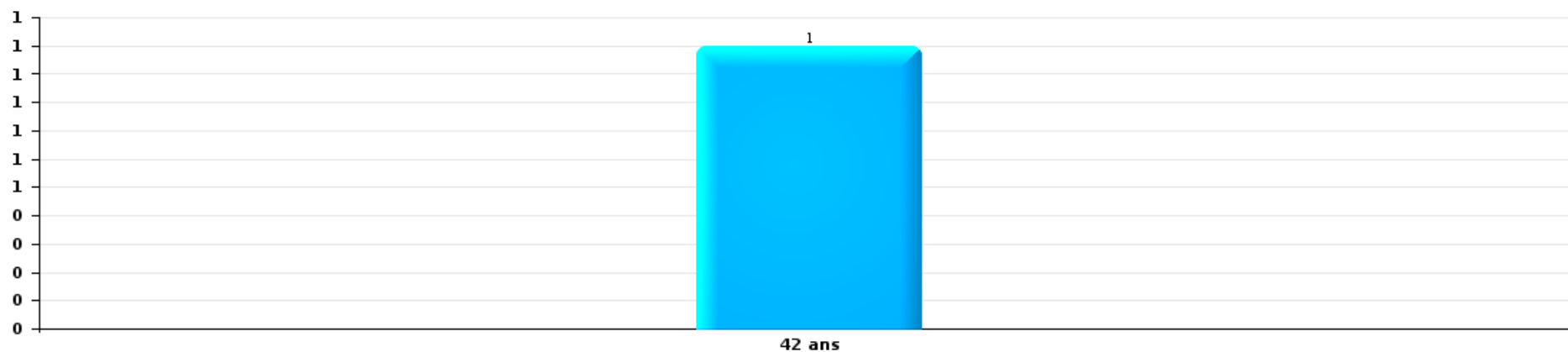
Vol de vélo

Nombre de suspects-fait par âge (chronologique)



Vol à la tire

Nombre de suspects-fait par âge (chronologique)



# ***STATISTIQUES POLICIERES DE CRIMINALITE***

---

*LIEU DE PERPETRATION: ZONE DE POLICE*

**VOORKEMPEN**

***ANNEXE I: DETAIL PAR CATEGORIE DE DELIT  
CODE PENAL***



**VOORKEMPEN**

**Infraction Code pénal**

**Infr. contre l'intégrité physique**

			2000	2015	2016	2017	2018	2019	2020	2021	2022	2023	2024	2025
Assassinat	Empoisonnement (assassinat)	Tent.				1					2			
	Autres	Acc.				1		1	1					
		Tent.			2	1	2	3	4	2	1			
	<b>Sous-total</b>				2	3	2	4	5	2	3			
Meurtre	Parricide (meurtre)	Tent.										2		
	Meurtre - personnel profession médicale	Tent.											1	
	Non spécifié	Acc.												1
		Tent.	1											
	Autres	Acc.								1				
		Tent.	2	4	2	4	3	2	8	3	7	7	13	5
<b>Sous-total</b>			3	4	2	4	3	2	8	4	7	9	14	6
Torture et maltraitance	Torture	Acc.												1
	Traitement inhumain	Acc.		2		2				1		2		
	Traitement dégradant	Acc.		1	1	1	2		2					1
<b>Sous-total</b>				3	1	3	2		2	1		2		2
Coups et/ou blessures vol. en sphère familiale	Entre partenaires ou ex-partenaires	Acc.	17	97	90	98	100	98	91	96	96	116	99	33
	Lors d'un différend familial en général	Acc.	22											
	Par les parents envers un mineur	Acc.	1	7	11	13	13	10	8	15	15	19	22	9
	Par les parents envers personne vulnérable	Acc.											1	
	Envers les parents	Acc.	4	12	12	4	9	13	12	7	7	13	16	6
	Envers d'autres ascendants directs ou collatéraux	Acc.		11	12	6	4	5	4	6	8	5	3	1
<b>Sous-total</b>			44	127	125	121	126	126	115	124	126	153	141	49



**Infr. contre l'intégrité physique**

			2000	2015	2016	2017	2018	2019	2020	2021	2022	2023	2024	2025
Coups et/ou blessures vol. hors sphère familiale	Bagarres (=coups réciproques)	Acc.	14	17	28	22	35	32	39	36	41	47	47	23
	Coups envers fonctionnaire de police	Acc.		2	5	6	5	4	4	8	7	9	8	2
	Envers un mineur par une pers. ayant autorité	Acc.	4	4	5	4	2	5	4	4	6	7	7	6
	Envers un mineur qualité de l'auteur inconnue	Acc.	1	15	8	11	17	19	19	23	29	18	25	8
	Envers pers. vulnérable par pers. ayant autorité	Acc.									1		1	
	Envers pers. vulnérable (qualité auteur inconnue)	Acc.							2	1	2	1	4	1
	Envers un mineur par cohabitant sans rel. Autorité	Acc.								1		1		3
	Coups envers personnel transport public	Acc.		1			2	2				3	3	1
	Coups envers personnel autre service public	Acc.			1	2	2		2			2		
	Coups envers profession médicale	Acc.		6	7	8	7	7	10	8	14	13	12	7
	Coups envers personnel institut d'enseignement	Acc.		8	14	10	21	18	16	8	12	22	9	3
		Tent.							1					
		Acc.	83	116	116	107	139	144	78	80	117	121	119	41
	Tent.				1									
	Sous-total		102	169	184	171	230	232	174	169	229	244	235	95
Abstention coupable	Acc.			2		1	1	3		1	3	2	5	
	Sous-total			2		1	1	3		1	3	2	5	
Autres infr. volontaires. c/ l'intégrité phys.	Privation de soins à enfant ou personne vulnérable	Acc.	1	1	1						1			
	Délaissement d'enfant ou personne vulnérable	Acc.					1							2
	Abandon d'enfant dans le besoin	Acc.							1		1		1	1
	Administration substances nuisibles	Acc.		2		4		4	3	2	1	2	1	
	Empoisonnement de denrées	Acc.		1		1		1						
	Entrave méchante à la circulation	Acc.	2	2	3	1	5	4	7	3	1	4	3	3
	Voies de faits et violences légères	Acc.	8	115	46	17	28	13	23	3	7	15	3	
	Sous-total		11	121	50	23	34	22	34	8	11	21	8	6
Infr. involontaires contre l'intégrité physique	Homicides involontaires	Acc.									1	1	2	
	Coups et/ou blessures involontaires	Acc.	18		1	3	1	4	2	1	5	1	3	1
	Abstention d'entretien enfant/personne vulnérable	Acc.				2								1
	Morsure de chien	Acc.	2	6	7	6	12	11	8	6	12	4	8	2
	Non spécifié	Acc.												1
	Sous-total		20	6	8	11	13	15	10	7	18	6	13	5
	Total		180	432	372	337	411	404	348	316	397	437	416	163



Infr. contre la liberté individuelle

			2000	2015	2016	2017	2018	2019	2020	2021	2022	2023	2024	2025
Prise d'otages	Acc.		2			1							1	
	Sous-total		2			1							1	
Enlèvement de mineur ou personne vulnérable	Enlèvement parental	Acc.			2		2				3			3
		Tent.		1	1	1	1	2		1				3
	Autre enlèvement	Acc.			1				2					2
		Tent.				9	6	5	1				3	2
	Sous-total			1	4	10	9	7	3	1	3	3	7	5
Détenition par un particulier	Acc.		1	1	2	2	4	1	4		3	1	2	3
	Tent.			1										
	Sous-total		1	2	2	4	1	4		3	1	2	3	
	Total		3	3	6	13	13	8	7	1	6	4	10	8



Infr. contre les mœurs

			2000	2015	2016	2017	2018	2019	2020	2021	2022	2023	2024	2025
Viol n'ayant pas causé la mort	Victime < 10a	Acc.		2	1	4	2	3	3	4				
		Tent.				2								
	Victime 10a - 14a	Acc.	1	3	2	2	1	1	2	2	5			
		Acc.	3	3	3	2	3	1	1	3	1			
		Tent.							1					
	Victime 16a - 18a	Acc.	1	1		3	6	2	2	4	4			
		Tent.			1									
	Victime majeure	Acc.	1	9	7	13	16	11	8	11	5			
	Tent.	1	2	1	1	1		1						
Victime âge inconnu	Acc.									1				
	Sous-total		7	20	15	27	29	18	18	25	15			
Viol avec conséquence inconnue	Acc.		3	1										
	Sous-total		3	1										
Viol n'ayant pas causé la mort (nvCPS)	Victime < 16a	Acc.								1	8	8	6	2
	Victime 16a - 18a	Acc.									1	3	2	1
	Victime majeure	Acc.							1	1	11	17	11	15
		Tent.									1			
	Sous-total								1	2	21	28	19	18
Attentat à la pudeur avec violence / menace	Victime < 16a	Acc.		6	2	6	3	1	1	2				
	Victime 16a - 18a	Acc.	1		1		5				1			
	Victime majeure	Acc.	2	3	3	5	3	4	5	11	1			
		Tent.	1											
	Sous-total		4	9	6	11	11	5	6	13	2			
Attentat à la pudeur sans violence / menace	Victime < 16a	Acc.	5	16	13	11	9	10	16	9	1			
	Victime 16a - 18a	Acc.	1	1			4	1	4	3	1			
	Victime âge inconnu	Acc.	1	1	3	5	3	4	6	10	1			
		Sous-total		7	18	16	16	16	15	26	22	3		
Attentat à la pudeur non spécifié	Acc.													
	Sous-total		6											
Atteinte intégrité sexuelle sans mort (nvCPS)	Victime < 16a	Acc.								1	5	10	9	10
	Victime 16a - 18a	Acc.									1	4	2	
	Victime majeure	Acc.								1	9	10	9	7
		Tent.										1		
	Sous-total									2	15	25	20	17

FPF/DGR/DR/BIPOL - Statistiques policières de criminalité (date de clôture: 31/10/2025)  
 Les données pour les années 2001 jusqu'à 2014 ne sont plus publiées mais restent disponibles sur demande auprès du service BIPOL.  
 Les données pour 2025 ne concernent que le 1er semestre.



Infr. contre les mœurs

			2000	2015	2016	2017	2018	2019	2020	2021	2022	2023	2024	2025
Pornographie enfantine	Détention	Acc.		2	5	5	6	3	13	6	2			
	Distribution	Acc.		5	9	5	6	8	11	13	2			
	Accès pornographie enfantine via technologie	Acc.				3	2		4	2	1			
	Non spécifié	Acc.			1									
		Sous-total		7	15	13	14	11	28	21	5			
Pornographie		Acc.		2	1	1	1		1	5				
		Sous-total		2	1	1	1		1	5				
Incitation à la débauche	Victime mineure	Acc.		14	6	6	5	1	9	7	4			
		Tent.	1		1									
	Victime majeure	Acc.			2									
	Age victime inconnu	Acc.		1						1	1			
	Publicité par ICT pour débauche	Acc.						1						
	Non spécifié	Acc.	1											
		Sous-total	2	15	9	6	5	2	9	8	5			
Exploitation de la débauche d'autrui	Victime mineure	Acc.		1				1						
		Tent.		1										
	Victime majeure	Acc.		1			2	2			1			
		Sous-total		3			2	3			1			
Outrage public aux bonnes mœurs	Actions (exhibitionnisme, etc.)	Acc.	8	9	5	2	6	4	4	13	2			
	Ecrits, images, objets	Acc.	1	3	5	3	4	9	5	6	6			
	Obscénités en public	Acc.				1	1							
	Exhibitionnisme (nvCPS)	Acc.									1	7	6	
	Contenu pornographique extrême ou violent (nvCPS)	Acc.								1		1		
	Non spécifié	Acc.	4											
		Sous-total	13	12	10	6	11	13	9	20	9	8	6	
Voyeurisme	Observation/enregistrement de nudité ou intimité	Acc.			1	1	3	1	3	6	5			
	Diffusion enregistrement nudité ou intimité	Acc.			4	1	4	3	8	8	3			
		Sous-total			5	2	7	4	11	14	8			
Voyeurisme direct (nvCPS)	Victime < 16a	Acc.									1	1		2
	Victime majeure	Acc.									1	1	1	
		Sous-total									2	2	1	2
Voyeurisme via moyen technique ou autre (nvCPS)	Victime < 16a	Acc.										2	5	
	Victime 16a - 18a	Acc.									1	1	2	
	Victime majeure	Acc.									5	6	6	1

FPF/DGR/DRI/BIPOL - Statistiques policières de criminalité (date de clôture: 31/10/2025)  
 Les données pour les années 2001 jusqu'à 2014 ne sont plus publiées mais restent disponibles sur demande auprès du service BIPOL.  
 Les données pour 2025 ne concernent que le 1er semestre.



**Infr. contre les mœurs**

			2000	2015	2016	2017	2018	2019	2020	2021	2022	2023	2024	2025
		Sous-total									6	9	13	1
Diffusion de contenu à caractère sexuel (nvCPS)	Victime < 16a	Acc.									1	3	2	
	Victime 16a - 18a	Acc.											1	
	Victime majeure	Acc.									2	1	1	1
		Sous-total									3	4	4	1
Diffusion contenu sex. but méchant/lucrat. (nvCPS)	Victime < 16a	Acc.										4	4	
	Victime 16a - 18a	Tent.										1		
	Victime majeure	Acc.									1		2	1
		Sous-total									2	2	2	
		Sous-total									3	7	8	1
Grooming (contact par ICT avec mineur < 16 ans)		Acc.			1	3	1	2	2	2				
		Sous-total			1	3	1	2	2	2				
Grooming offline - sans ICT (nvCPS)	Victime < 16a	Acc.										1		
		Sous-total										1		
Grooming online - avec ICT (nvCPS)	Victime < 16a	Acc.									2	2	4	1
	Victime 16a - 18a	Acc.											1	
		Sous-total									2	2	5	1
Exploitation sexuelle mineurs-prostitution (nvCPS)	Incitation à la débauche/prostit. (nvCPS)	Acc.											1	3
		Sous-total											1	3
Images d'abus sexuels de mineurs (nvCPS)	Production/diffusion images abus sexuels (nvCPS)	Acc.									6	5	13	4
	Détention/acquisition images abus sexuels (nvCPS)	Acc.									2	7	4	1
	Accès à images abus sexuels de mineurs (nvCPS)	Acc.										1	1	
		Sous-total									8	13	18	5
Abus de la prostitution - personne majeure (nvCPS)		Acc.									1			2
		Sous-total									1			2
Non-respect interdit. par délinquant sex. (nvCPS)		Acc.									1			1
		Sous-total									1			1
		Total	42	87	78	85	97	73	111	134	110	99	95	52

FPF/DGR/DR/BIPOL - Statistiques policières de criminalité (date de clôture: 31/10/2025)  
 Les données pour les années 2001 jusqu'à 2014 ne sont plus publiées mais restent disponibles sur demande auprès du service BIPOL.  
 Les données pour 2025 ne concernent que le 1er semestre.



**Infr. contre autres valeurs morales et sentiments**

			2000	2015	2016	2017	2018	2019	2020	2021	2022	2023	2024	2025
Harcèlement	Harcèlement par téléphone (OLD)	Acc.	4											
		Acc.	11	113	92	76	83	87	83	99	119	114	162	58
	Sous-total	15	113	92	76	83	87	83	99	119	114	162	58	
Violation de sépulture		Acc.		1		1			1	1	1		1	
		Sous-total		1		1			1	1	1		1	
Violation du secret professionnel		Acc.				1		1	2		5	2	1	2
		Sous-total				1		1	2		5	2	1	2
Atteinte à l'honneur	Calomnie et diffamation	Acc.	8	13	20	6	26	17	20	12	18	20	19	6
	Déclaration calomnieuse	Acc.					2	3	5	1	1	2	3	
	Imputation calomnieuse	Acc.	4		2	1	1	5	1	3	2	5	1	2
	Divulgation méchante	Acc.			1		1	2				1		
	Injures (Délit)	Acc.	1	10	5	7	5	5	4	3	2	2	6	3
	Non spécifié	Tent.	1								2			
	Sous-total	14	23	28	14	35	32	30	21	23	30	29	11	
Vie privée	Violation de domicile par un particulier	Acc.	4	7	14	14	12	10	7	11	12	5	14	4
		Tent.											1	
	Violation du secret des lettres	Acc.	2		1		4	5			2			
	Sous-total	6	7	15	14	16	15	7	11	14	6	14	4	
Tapage nocturne		Acc.	7	13	4	10	6	10	16	11	19	1	19	10
		Sous-total	7	13	4	10	6	10	16	11	19	1	19	10
Abus d'informations issues d'un dossier pénal		Acc.		1								2	1	
		Sous-total		1								2	1	
Violation de communication par particulier		Acc.		1			1	1		1	1			
		Sous-total		1			1	1		1	1			
Abus faiblesses de personnes		Acc.		1	1			1					1	1
		Tent.											1	
		Sous-total		1	1			1					2	1
Vie privée mœurs: publication identité victime		Acc.					1							1
		Sous-total					1							1
Cyberlokkig (leurre de mineur par ICT)		Acc.				2	2			1	4			
		Sous-total				2	2			1	4			



**Infr. contre autres valeurs morales et sentiments**

			2000	2015	2016	2017	2018	2019	2020	2021	2022	2023	2024	2025
<b>Attirer ou utiliser mineur ou personne vulnérable</b>	<b>Acc.</b>			1	1				1					
	<b>Sous-total</b>			1	1				1					
<b>Occupation bien d'autrui (squatter)</b>	<b>Pénétrer / occuper / séjourner (bien non habité)</b>	<b>Acc.</b>					2	4			3	1	2	1
	<b>Pénétrer / occuper / séjourner (bien habité)</b>	<b>Acc.</b>						1			2	1		1
	<b>Sous-total</b>						2	4	1		5	2	2	2
<b>Total</b>			<b>42</b>	<b>161</b>	<b>141</b>	<b>118</b>	<b>146</b>	<b>151</b>	<b>141</b>	<b>145</b>	<b>191</b>	<b>157</b>	<b>231</b>	<b>89</b>



Infr. relative au statut juridique de l'enfant

		2000	2015	2016	2017	2018	2019	2020	2021	2022	2023	2024	2025
<b>Non-représentation d'enfants</b>	<b>Par les parents</b>	<b>Acc.</b>		1		1	1	3	2	2	2		
		<b>Sous-total</b>		1		1	1	3	2	2	2		
		<b>Total</b>		1		1	1	3	2	2	2		



**Vol et extorsion**

			2000	2015	2016	2017	2018	2019	2020	2021	2022	2023	2024	2025
Vol avec circ. aggr.	Avec violence	Acc.	17	15	13	10	8	14	3	10	12	7	8	4
		Tent.	1	5	5	3	1		2	1	2			
	Sans violence	Acc.	284	464	485	478	370	335	249	244	275	301	245	92
		Tent.	99	250	258	258	201	182	138	130	156	158	163	69
<b>Sous-total</b>			<b>401</b>	<b>734</b>	<b>761</b>	<b>749</b>	<b>580</b>	<b>531</b>	<b>392</b>	<b>385</b>	<b>445</b>	<b>466</b>	<b>416</b>	<b>165</b>
Vol sans circ. aggr.	Avec violence	Acc.	3	8	3	9	10	9	12	3	9	4	6	1
		Tent.			1		1	2	1	1	1		2	
	Sans violence, Vol à la tire	Acc.	10	36	32	19	24	20	24	7	21	10	4	5
		Tent.	1	1							1			
	Sans violence, Vol d'usage	Acc.				4	3	2	6		2	1	2	1
		Acc.	10	18	12	23	21	15	16	16	20	38	12	5
	Sans violence, Vol domestique	Tent.									1			
		Acc.	674	742	667	613	575	644	462	435	488	506	357	97
Sans violence	Tent.	13	18	28	25	15	15	26	20	13	24	11	3	
<b>Sous-total</b>			<b>711</b>	<b>823</b>	<b>743</b>	<b>693</b>	<b>649</b>	<b>707</b>	<b>547</b>	<b>482</b>	<b>556</b>	<b>583</b>	<b>394</b>	<b>112</b>
Vol non spécifié		Acc.	645	7	19	13	6	5	5	2	6	4	3	2
		Tent.	301											
	<b>Sous-total</b>	<b>946</b>	<b>7</b>	<b>19</b>	<b>13</b>	<b>6</b>	<b>5</b>	<b>5</b>	<b>2</b>	<b>6</b>	<b>4</b>	<b>3</b>	<b>2</b>	
Extorsion		Acc.	3	5	7	12	10	12	19	13	18	11	20	6
		Tent.		10	4	10	11	15	10	16	18	15	17	5
	<b>Sous-total</b>	<b>3</b>	<b>15</b>	<b>11</b>	<b>22</b>	<b>21</b>	<b>27</b>	<b>29</b>	<b>29</b>	<b>36</b>	<b>26</b>	<b>37</b>	<b>11</b>	
<b>Total</b>			<b>2.061</b>	<b>1.579</b>	<b>1.534</b>	<b>1.477</b>	<b>1.256</b>	<b>1.270</b>	<b>973</b>	<b>898</b>	<b>1.043</b>	<b>1.079</b>	<b>850</b>	<b>290</b>



**Fraude**

			2000	2015	2016	2017	2018	2019	2020	2021	2022	2023	2024	2025
Blanchiment d'argent	Acc.			5	6	7	26	79	134	116	53	63	36	4
	Tent.						1	3	6	5	6	4	3	
	Sous-total			5	6	7	27	82	140	121	59	67	39	4
Recel	Recel simple	Acc.	7	2	1	3	3	2	6	2	3		1	1
		Tent.								1				
	Recel qualifié	Acc.	3		1	1				1				
	Non spécifié	Acc.	3											
	Sous-total		13	2	2	4	3	2	6	4	3		1	1
Grivèlerie	Carburant / lubrifiant	Acc.	10	3	1	4								
	Boissons et aliments	Acc.	1	2	1	3	2	1		1		2	1	
	Voiture de location	Acc.	4	6	9	6	8	4	2	1	8	4	1	1
	Logements	Acc.	1											
	Non spécifié	Acc.	1											
	Sous-total		17	11	11	13	10	5	2	2	8	6	2	1
Corruption privée	Acc.					1		1						
	Tent.											1		
	Sous-total					1		1				1		
Détournement et destruction frauduleuse	Cel frauduleux	Acc.	6	16	28	26	29	29	21	33	17	9	12	2
		Tent.	1											
	D'argent, de papiers, etc.	Acc.						1	1	1	1			
	D'objets saisis	Acc.			1					3		1	2	1
	De biens mobiliers des époux	Acc.							1					
	D'héritage	Acc.									1			
Non spécifié	Acc.	5	1	1								1	1	
	Sous-total		12	17	30	26	29	30	23	37	19	10	15	4
Escoquerie	Fraude par internet	Acc.		70	70	91	139	210	391	360	406	382	400	58
		Tent.		39	13	11	19	20	12	19	8	9	10	2
	Escoquerie sans internet	Acc.		34	37	76	63	35	38	29	36	42	64	28
		Tent.		7	7	14	12	8	8	9	17	8	13	4
	Non spécifié	Acc.	38											
		Tent.	4											
	Sous-total		42	150	127	192	233	273	449	417	467	441	487	92
Tromperie	Marchandises vendues / travail fourni	Acc.	3		1			2			1			
	Endossement frauduleux de factures	Acc.					1							

FPF/DGR/DR/BIPOL - Statistiques policières de criminalité (date de clôture: 31/10/2025)  
 Les données pour les années 2001 jusqu'à 2014 ne sont plus publiées mais restent disponibles sur demande auprès du service BIPOL.  
 Les données pour 2025 ne concernent que le 1er semestre.



**Fraude**

			2000	2015	2016	2017	2018	2019	2020	2021	2022	2023	2024	2025
		Sous-total	3		1		1	2			1			
Abus de confiance et infr. apparentées	Abus de confiance	Acc.	42	31	34	39	37	32	26	18	21	27	28	11
		Tent.	1											
	Abus des faiblesses	Acc.		3		1	2	5	2		2	1	4	
		Sous-total	43	34	34	40	39	37	28	18	23	28	32	11
Abus de biens sociaux	Par des sociétés	Acc.				1							2	
	Non spécifié	Acc.			1	1	2	1		1				
	Autres	Acc.			1		1							
		Sous-total			2	2	3	1		1			2	
Infr. liées à l'insolvabilité	Par le curateur	Acc.											1	
	Par des tiers	Acc.		1	1	1	3		2	2	1	4	1	2
	Par le débiteur	Acc.		7	22	11	12	12	8	10	15	4	4	1
	Non spécifié	Acc.		1	2					1			1	
		Sous-total		9	25	12	15	12	10	13	16	8	7	3
Insolvabilité frauduleuse		Acc.			2		3	3	1					
		Sous-total			2		3	3	1					
Chèques sans provision		Acc.	9											
		Sous-total	9											
Compartiments cachés moyens de transport		Acc.											1	
		Sous-total											1	
		Total	139	228	240	296	364	447	660	613	596	561	586	116

FPF/DGR/DRI/BIPOL - Statistiques policières de criminalité (date de clôture: 31/10/2025)  
 Les données pour les années 2001 jusqu'à 2014 ne sont plus publiées mais restent disponibles sur demande auprès du service BIPOL.  
 Les données pour 2025 ne concernent que le 1er semestre.



Dégradation de la propriété

			2000	2015	2016	2017	2018	2019	2020	2021	2022	2023	2024	2025	
Incendie volontaire	Dans lieu habité (de jour)	Acc.		1	1	6	2	6	4	4	5	6	4	2	
		Acc.		2	2	4		4	5	6	2	1	2	2	
	Dans lieu habité (de nuit)	Tent.	1	1			1			1					
	Dans lieu habité (moment indéterminé)	Acc.						1							
	Dans un autre lieu (de jour)	Acc.	1	9	5	3	6	6	7	8	7	4	4	6	
		Tent.					1								
	Dans un autre lieu (de nuit)	Acc.	1	5	2	7	2	4	6	6	6	6	6	9	1
		Tent.				1									
	Dans un autre lieu (moment indéterminé)	Acc.	2		2	4	1	2	2				1	1	
		Tent.						1							
	Acc.	5													
	Tent.	1													
	Sous-total		11	18	12	25	13	24	24	25	20	18	20	11	
Destruction par explosion volontaire	Dans lieu habité (de nuit)	Acc.									1		1		
	Dans un autre lieu (de nuit)	Acc.							1	1					
		Tent.							1						
	Sous-total							2	1	1			1		
Incendie involontaire		Acc.	34	37	32	27	21	26	30	13	23	23	27	3	
	Sous-total		34	37	32	27	21	26	30	13	23	23	27	3	
Destruction, dénaturation, dégradation	Avec circ. aggr.	Acc.	12	1		4	4	3	1	4	2	1			
		Tent.				1			1						
	Destruction de biens agricoles	Acc.	1		4	1	4		1				1		
		Acc.	188												
		Tent.	3												
	Sous-total		204	1	4	6	8	3	3	4	2	1	1		
Vandalisme	Sur véhicules	Acc.	80	128	150	143	149	152	124	115	113	98	118	36	
		Tent.								1					
	Sur autres biens mobiliers	Acc.	52	52	33	47	42	47	54	54	61	44	59	24	
		Tent.	1	1											
	Graffitis	Acc.		11	6	6	4	6	9	5	4	14	4	1	
	Autres détériorations sur biens immobiliers	Acc.	68	150	149	144	125	106	112	114	125	128	122	41	
Dégradation de clôture	Acc.	9	7	13	15	9	7	7	5	5	6	4	2		
	Sous-total		210	349	351	355	329	318	306	294	308	290	307	104	
	Total		459	405	399	413	371	371	365	337	354	332	356	118	



Infr. contre la Sécurité de l'Etat

			2000	2015	2016	2017	2018	2019	2020	2021	2022	2023	2024	2025
<b>Sûreté extérieure de l'Etat</b>		<b>Acc.</b>			1	1			3	1	1	5		
		<b>Sous-total</b>			1	1			3	1	1	5		
<b>Terrorisme</b>	<b>Groupe terroriste</b>	<b>Acc.</b>							1					
		<b>Sous-total</b>							1					
		<b>Total</b>			1	1			4	1	1	5		



Infr. contre la sécurité publique

			2000	2015	2016	2017	2018	2019	2020	2021	2022	2023	2024	2025
Organisation criminelle	Acc.			1	1	1	3	2	2	2	3		2	2
	Sous-total			1	1	1	3	2	2	2	3		2	2
Association de malfaiteurs	Acc.		1	20	23	20	24	17	31	19	20	18	22	10
	Sous-total		1	20	23	20	24	17	31	19	20	18	22	10
Evasion de prisonniers	Evasion simple	Acc.												1
	Non-entrée de congé	Acc.						1	1				2	
	Non-respect surveillance électronique	Acc.		2	1	5	2		5	5	2	6	8	3
	Non spécifié	Acc.	2											
	Sous-total		2	2	1	5	2		6	6	2	6	10	4
Menaces	Menace d'attentat	Acc.	1			1	1		3		1	1		
	Verbales	Acc.	63	43	52	55	42	49	42	54	33	42	57	14
	Ecrites	Acc.	2	26	36	21	46	18	29	34	26	44	38	6
	Par gestes, emblèmes	Acc.	17	29	26	50	35	27	39	41	33	35	45	19
	Alerte à la bombe	Acc.			1				5	2	1		2	2
	Non spécifié	Acc.	11	1										
	Sous-total		94	99	115	127	124	94	118	131	94	122	142	41
	Total		97	122	140	153	153	113	157	158	119	146	176	57



Infr. contre l'autorité publique

			2000	2015	2016	2017	2018	2019	2020	2021	2022	2023	2024	2025
Violence c/ personnes investies autorité publique	Acc.			2				1			2	1		
	Sous-total			2				1			2	1		
Rébellion	Rébellion armée	Acc.		3	5	5	4	3	6	5	3	4	3	
	Rébellion non armée	Acc.		10	9	18	25	26	27	14	13	22	15	4
	Non spécifié	Acc.	1		1				1	1	1			
	Sous-total		1	13	15	24	29	29	34	20	17	26	18	4
Outrages	Acc.		5	5	4	5	9	6	6	3	3	2	2	1
	Sous-total		5	5	4	5	9	6	6	3	3	2	2	1
Refus de coopération (informatique et télécom)	Acc.						1		3					
	Sous-total						1		3					
Autres infractions	Bris de scellés	Acc.		1	2	1	2	1	1	2			1	1
	Sous-total			1	2	1	2	1	1	2			1	1
<b>Total</b>			<b>6</b>	<b>21</b>	<b>21</b>	<b>30</b>	<b>41</b>	<b>37</b>	<b>44</b>	<b>25</b>	<b>22</b>	<b>29</b>	<b>21</b>	<b>6</b>



Infr. contre la foi publique

			2000	2015	2016	2017	2018	2019	2020	2021	2022	2023	2024	2025
Faux en écritures	Faux en écritures	Acc.	31	33	28	46	26	38	28	31	31	32	17	7
		Tent.										1		
	Usage de faux en écrit. et écrit. falsifiées	Acc.	7	17	9	17	17	17	14	12	15	18	7	1
		Sous-total	38	50	37	63	43	55	42	43	46	51	24	8
Usurpation	De fonctions	Acc.	2	2	3	3	6	3	2	1	4	2	5	3
	De titres	Acc.		1					1		2			
	De nom	Acc.	3	14	22	22	32	29	24	25	30	22	16	3
		Acc.	1											
	Non spécifié	Tent.	1											
		Sous-total	7	17	25	25	38	32	27	26	36	24	21	6
Contrefaçon / falsification	Contrefaçon	Acc.	2	2	1		1	2	1	2	1	1	3	1
	Falsification	Acc.			2		2	1	2		1	1	1	2
		Sous-total	2	2	3		3	3	3	2	2	2	4	3
Fausses monnaies	Emission	Acc.	3	21	6	10	12	7	1	4	1	5	1	1
		Tent.		1	1	1	2	1						
	Non spécifié	Acc.	5		1									
	Autres	Acc.	2	1	1		3	1					1	
		Sous-total	10	23	9	11	17	9	1	4	1	5	2	1
Faux en justice	Faux témoignage	Acc.						1						
	Fausses déclarations	Acc.		4	1	3	3	6	1	2	2		4	
	Faux serment	Acc.						1			1			
	Subornation de témoins	Acc.								1				
		Sous-total		4	1	3	3	8	1	3	3		4	
		Total	57	96	75	102	104	107	74	78	88	82	55	18



**VOORKEMPEN**

**Infraction Code pénal**

**Infr. contre la famille**

		2000	2015	2016	2017	2018	2019	2020	2021	2022	2023	2024	2025
Abandon de famille	Acc.	1	2		1	3	1	3	2			2	1
	Sous-total	1	2		1	3	1	3	2			2	1
Refus du droit aux relations personnelles	Inc.	1											
	Acc.	47	94	64	67	80	78	65	83	60	66	97	50
	Sous-total	48	94	64	67	80	78	65	83	60	66	97	50
Non-acquittement pension alimentaire	Acc.	9	7	4	7	5	2	5	1		1		
	Sous-total	9	7	4	7	5	2	5	1		1		
Non spécifié	Acc.	1											
	Sous-total	1											
	<b>Total</b>	<b>59</b>	<b>103</b>	<b>68</b>	<b>75</b>	<b>88</b>	<b>81</b>	<b>73</b>	<b>86</b>	<b>60</b>	<b>67</b>	<b>99</b>	<b>51</b>

**Criminalité informatique**

		2000	2015	2016	2017	2018	2019	2020	2021	2022	2023	2024	2025
Hacking	Acc.		22	27	50	86	126	205	190	234	67	40	6
	Tent.		1	1			3	2	2	2		1	1
	Sous-total		23	28	50	86	129	207	192	236	67	41	7
Faux en informatique	Acc.			2	16	64	108	295	286	320	179	96	18
	Tent.							2		1			
	Sous-total			2	16	64	108	297	286	321	179	96	18
Fraude informatique	Acc.		38	32	61	113	173	359	350	399	375	413	84
	Tent.		2	4	6	9	15	12	25	10	11	6	2
	Sous-total		40	36	67	122	188	371	375	409	386	419	86
Sabotage	Acc.		7	7	14	19	32	5	3	2	3		
	Sous-total		7	7	14	19	32	5	3	2	3		
	<b>Total</b>		<b>70</b>	<b>73</b>	<b>147</b>	<b>291</b>	<b>457</b>	<b>880</b>	<b>856</b>	<b>968</b>	<b>635</b>	<b>556</b>	<b>111</b>



**Exercice illégal de l'autorité publique**

		2000	2015	2016	2017	2018	2019	2020	2021	2022	2023	2024	2025
Corruption publique	Acc.			1									
	Tent.	1											
	Sous-total	1		1									
Actes arbitraires	Acc.			1				1			17		
	Sous-total			1				1			17		
Violation de communication par fonctionnaire	Acc.								1				
	Sous-total								1				
<b>Total</b>		<b>1</b>		<b>2</b>				<b>1</b>	<b>1</b>		<b>17</b>		

**Marchand de sommeil**

		2000	2015	2016	2017	2018	2019	2020	2021	2022	2023	2024	2025
Sans circ. aggr.	Acc.			1	1								
	Sous-total			1	1								
<b>Total</b>				<b>1</b>	<b>1</b>								

**Traite des êtres humains**

		2000	2015	2016	2017	2018	2019	2020	2021	2022	2023	2024	2025
Exploitation sexuelle	Acc.								2	3	2	1	
	Sous-total								2	3	2	1	
Exploitation économique	Acc.			1			1					1	1
	Tent.										1		
	Sous-total			1			1				1	1	1
<b>Total</b>				<b>1</b>			<b>1</b>		<b>2</b>	<b>3</b>	<b>3</b>	<b>2</b>	<b>1</b>

**Autres infractions Code pénal**

		2000	2015	2016	2017	2018	2019	2020	2021	2022	2023	2024	2025
	Acc.			1	3	1							
	Sous-total			1	3	1							
<b>Total</b>				<b>1</b>	<b>3</b>	<b>1</b>							



**Contravention Code pénal**

		2000	2015	2016	2017	2018	2019	2020	2021	2022	2023	2024	2025
<b>Injures (Contravention)</b>	Acc.	2											
	Sous-total	2											
<b>Destruction d'animaux (Contravention)</b>	Acc.	5											
	Tent.	1											
	Sous-total	6											
<b>Divagation d'animaux</b>	Acc.	2											
	Sous-total	2											
<b>Autres contraventions CP</b>	Acc.	16							1				1
	Sous-total	16							1				1
<b>Total</b>		<b>26</b>							<b>1</b>				<b>1</b>

# ***STATISTIQUES POLICIERES DE CRIMINALITE***

---

*LIEU DE PERPETRATION: ZONE DE POLICE*

**VOORKEMPEN**

***ANNEXE II: DETAIL PAR CATEGORIE DE DELIT  
LOIS SPECIALES***



**VOORKEMPEN**

**Infraction Lois spéciales**

<b>Drogues</b>			2000	2015	2016	2017	2018	2019	2020	2021	2022	2023	2024	2025
<b>Détention</b>	<b>Acc.</b>		42	206	228	279	287	203	255	215	200	199	138	33
	<b>Sous-total</b>		42	206	228	279	287	203	255	215	200	199	138	33
<b>Usage</b>	<b>Usage en groupe</b>	<b>Acc.</b>	14											
	<b>Usage individuel</b>	<b>Acc.</b>	16											
	<b>Faciliter l'usage</b>	<b>Acc.</b>			5		2	1	2		1		1	
	<b>Incitation à l'usage</b>	<b>Acc.</b>			2	1	3				1		1	
	<b>Désordre, scandale ou danger dans un espace public</b>	<b>Acc.</b>		2		2	4	2	9	5	4	3	1	
	<b>Sous-total</b>		30	2	7	3	9	3	11	5	6	3	3	
<b>Importation et exportation</b>	<b>Acc.</b>		22	63	60	115	73	42	87	80	43	53	39	10
	<b>Sous-total</b>		22	63	60	115	73	42	87	80	43	53	39	10
<b>Fabrication</b>	<b>Acc.</b>		2	15	15	15	11	10	12	7	12	14	6	
	<b>Tent.</b>								1					
	<b>Sous-total</b>		2	15	15	15	11	10	13	7	12	14	6	
<b>Commerce</b>	<b>Acc.</b>		5	40	71	51	57	39	42	44	36	45	28	14
	<b>Sous-total</b>		5	40	71	51	57	39	42	44	36	45	28	14
<b>Autres</b>	<b>Acc.</b>		1	1	3	2	4	2	3	1	1	1		2
	<b>Sous-total</b>		1	1	3	2	4	2	3	1	1	1		2
	<b>Total</b>		102	327	384	465	441	299	411	352	298	315	214	59

FPF/DGR/DR1/BIPOL - Statistiques policières de criminalité (date de clôture: 31/10/2025)  
 Les données pour les années 2001 jusqu'à 2014 ne sont plus publiées mais restent disponibles sur demande auprès du service BIPOL.  
 Les données pour 2025 ne concernent que le 1er semestre.



Législation sur les étrangers			2000	2015	2016	2017	2018	2019	2020	2021	2022	2023	2024	2025
Transmigration illégale	Mariages simulés/blancs sans récompense/contrainte	Acc.		3	1		1		2	3	3	4	3	1
		Tent.		2	2	2	2	2		1	1			2
	Cohab. légale de complais. sans récompense/contr.	Acc.		3	4			1		1	4	1	6	3
	Accès au territoire	Acc.	5	15	26	46	42	23	6	13	15	41	13	
	Séjour	Acc.	6	33	39	46	38	42	55	49	46	53	30	21
	Éloignement	Acc.		1	1	1							1	
	Pas de port de documents d'identité ou de voyage	Acc.					1	2	2		2	1	1	1
	Inscription au registre des étrangers	Acc.		8	2		1	6	4	2	2	11	6	2
	Reconnaissance fraudul. sans récompense/contrainte	Acc.				2	2			1	1	3		1
		Sous-total	11	65	75	95	87	78	69	70	83	109	56	32
Mariages simulés/blancs avec récompense/contrainte	Recours à la contrainte	Acc.				1								
		Tent.										1		
		Sous-total				1						1		
Trafic d'êtres humains		Acc.			2	5	3	1	2	3	2	1	1	
		Sous-total			2	5	3	1	2	3	2	1	1	
Aide au séjour illégal		Acc.			1									1
		Sous-total			1									1
Non spécifié		Acc.	2		1									
		Tent.	1											
		Sous-total	3		1									
Autres		Acc.		1										
		Sous-total		1										
		Total	14	66	79	101	90	79	71	73	85	111	57	33



Environnement			2000	2015	2016	2017	2018	2019	2020	2021	2022	2023	2024	2025
Déchets	Transport de déchets	Acc.					1	2						
	Déchets par professionnel	Acc.		7	7	7	5	9	8	5	7	4	2	1
	Déchets par particulier	Acc.		69	53	50	61	24	104	18	16	29	35	5
	Déchets par personne indéterminée	Acc.	31											
	Déchets: permis/autorisation	Acc.		1	1			2	2	1	1			
	Déchets: infractions fiscales	Acc.	1											
	Non spécifié	Acc.	4											
	<b>Sous-total</b>		<b>36</b>	<b>77</b>	<b>61</b>	<b>57</b>	<b>67</b>	<b>37</b>	<b>114</b>	<b>24</b>	<b>24</b>	<b>33</b>	<b>37</b>	<b>6</b>
Feux d'artifice		Acc.						1						
	<b>Sous-total</b>							<b>1</b>						
Autres que déchets	Urbanisme	Acc.	17	75	39	49	49	41	55	44	33	50	42	5
	Permis d'environnement	Acc.		2	5	2	3	5	1	5	3	6	1	
	Bruit	Acc.	10	1	1	5						1		
	Pollution de l'eau	Acc.	4			2	5	1		30		1		
	Pollution de l'air	Acc.			1		1			1	1			
	Pollution du sol	Acc.					2	4						
	Autres nuisances en matière d'environnement	Acc.	10		2	2	1	1					1	
	<b>Sous-total</b>		<b>41</b>	<b>78</b>	<b>48</b>	<b>60</b>	<b>61</b>	<b>52</b>	<b>56</b>	<b>80</b>	<b>37</b>	<b>58</b>	<b>44</b>	<b>5</b>
Biodiversité / Faune et flore	Commerce et détention: législation CITES	Acc.						1						
	Bien-être animal	Acc.	7	12	14	7	12	15	4	10	19	12	5	1
		Tent.	1		1									1
	Protection de la nature	Acc.	4	2	3	1	1	3	2					
	Permis / autorisation animaux	Acc.				1		2	1		1		1	
	Destruction d'animaux	Acc.	6	1	1	2	2	3			2	1		
		Tent.		1										1
	Acc.											1		
	<b>Sous-total</b>		<b>18</b>	<b>16</b>	<b>19</b>	<b>11</b>	<b>15</b>	<b>24</b>	<b>7</b>	<b>10</b>	<b>22</b>	<b>14</b>	<b>7</b>	<b>2</b>
Non spécifié		Acc.	3											
	<b>Sous-total</b>		<b>3</b>											
	<b>Total</b>		<b>98</b>	<b>171</b>	<b>128</b>	<b>128</b>	<b>143</b>	<b>114</b>	<b>177</b>	<b>114</b>	<b>83</b>	<b>105</b>	<b>88</b>	<b>13</b>



Armes et explosifs			2000	2015	2016	2017	2018	2019	2020	2021	2022	2023	2024	2025
Détention illégale	Arme à feu	Acc.	1	9	7	7	13	10	9	8	9	12	5	1
	Arme blanche ou non à feu	Acc.		14	12	15	21	15	19	21	8	5	11	7
	Munition	Acc.			6	2	3	2	2	2	1	7	5	
	Pièces/accessoires	Acc.						2			2		1	
	Non spécifié	Acc.	12											1
	Sous-total		13	23	25	24	37	29	30	31	20	24	22	9
Port / transport illégal	Arme à feu	Acc.		8	3	3	4	5	1	4	1	2	1	1
	Arme blanche ou non à feu	Acc.		31	42	35	25	37	21	27	24	24	22	8
	Munition	Acc.			1		1			1		1		
	Objets et/ou substances non conçus comme armes	Acc.												3
	Non spécifié	Acc.	9											
	Sous-total		9	39	46	38	30	42	22	32	25	27	23	12
Commerce illégal	Arme à feu	Acc.			1		3			1		1		1
	Arme blanche ou non à feu	Acc.		2										
	Non spécifié	Acc.			1									
	Sous-total			2	2		3			1		1		1
Fabrication / réparation illégale	Arme blanche ou non à feu	Acc.			1			1						
	Pièces/accessoires	Acc.								1				
	Sous-total				1			1		1				
Explosifs		Acc.	2				1					3		
	Sous-total		2				1					3		
Autre	Documents	Acc.					1					1		
	Numéro de série	Acc.					1							
	Vente par correspondance/internet d'arme à feu	Acc.					1							
	Mesures de sécurité	Acc.		1	1		2	1					2	
	Stockage	Acc.					1	1	1					
	Permis d'environnement	Acc.					1							
	Import / export / transit à un usage militaire	Acc.					1		1			1		
	Non spécifié	Acc.	13											
	Sous-total		13	1	1		8	2	2			2	2	
	Total		37	65	75	62	79	74	54	65	45	57	47	22



Protection de la personne			2000	2015	2016	2017	2018	2019	2020	2021	2022	2023	2024	2025
Discrimination	Incitation à la discrimination	Acc.											1	
	Racisme et xénophobie	Acc.	1	1	1	5	1	2	1	5	1	3	1	
	Fondée sur son orientation sexuelle (homophobie)	Acc.			3		1		1					
	Fondée sur le sexe (sexisme)	Acc.										1		
	Fondée sur le handicap	Acc.							1					
	Fondée sur conviction religieuse ou philosophique	Acc.								1				
	Non spécifié	Acc.									1			
	Autre discrimination	Acc.									1	2	1	
	Sous-total		1	1	4	5	2	2	3	7	4	5	2	1
Négationnisme et révisionnisme	Négationnisme	Acc.								1				
	Sous-total									1				
Droits d'auteur		Acc.			2		1		1					
	Sous-total				2		1		1					
Protection de la vie privée		Acc.	18		3	1	1	6	1	1	3	1		
	Sous-total		18		3	1	1	6	1	1	3	1		
Caméras de surveillance		Acc.		1	1	1							1	2
	Sous-total			1	1	1							1	2
Droit à l'image		Acc.			1	3	1	3	7	9	5	8	7	
	Sous-total				1	3	1	3	7	9	5	8	7	
Interdiction temporaire de résidence		Acc.							1	1	1			
	Sous-total								1	1	1			
Protection des données personnelles		Acc.										1		1
	Sous-total											1		1
Autres		Acc.	2			1						1	2	1
	Sous-total		2			1						1	2	1
	Total		21	2	11	11	5	11	13	19	13	16	12	5



**VOORKEMPEN**

**Infraction Lois spéciales**

**Hormones et dopage**

		2000	2015	2016	2017	2018	2019	2020	2021	2022	2023	2024	2025
Détention	Acc.		6	4	2	3	4	1	2	4	3	4	
	Sous-total		6	4	2	3	4	1	2	4	3	4	
	Total		6	4	2	3	4	1	2	4	3	4	

**Loi du football**

		2000	2015	2016	2017	2018	2019	2020	2021	2022	2023	2024	2025
Jet d'objets	Acc.								1				
	Sous-total								1				
Pénétrer irrégulièrement le stade ou son périmètre	Acc.										1		
	Sous-total										1		
Pénétration zones du stade inaccessibles au public	Acc.								1				
	Sous-total								1				
Vente irrégulière de tickets	Acc.		2										
	Sous-total		2										
	Total		2						2		1		

**Sécurité privée**

		2000	2015	2016	2017	2018	2019	2020	2021	2022	2023	2024	2025
Entreprises de gardiennage / de sécurité	Acc.		1				1						
	Sous-total		1				1						
	Total		1				1						



**Protection de la jeunesse**

		2000	2015	2016	2017	2018	2019	2020	2021	2022	2023	2024	2025
<b>Législation sur l'obligation scolaire</b>	<b>Acc.</b>	2		4	3	3	4	1	4	5	14	24	5
	<b>Sous-total</b>	2		4	3	3	4	1	4	5	14	24	5
<b>Législation sur la protection de la jeunesse</b>	<b>Acc.</b>	8	89	124	106	111	126	113	110	116	144	147	85
	<b>Sous-total</b>	8	89	124	106	111	126	113	110	116	144	147	85
<b>Non spécifié</b>	<b>Acc.</b>									1		1	
	<b>Sous-total</b>									1		1	
	<b>Total</b>	10	89	128	109	114	130	114	114	122	158	172	90



**Code pénal social**

		2000	2015	2016	2017	2018	2019	2020	2021	2022	2023	2024	2025
Harcèlement au travail	Acc.		1			2	2	1	1	2			
	Sous-total		1			2	2	1	1	2			
Violence au travail	Acc.					1							
	Sous-total					1							
Age d'admission au travail	Acc.						1						
	Sous-total						1						
Temps de travail	Acc.					2							
	Sous-total					2							
Rémunération et autres avantages patrimoniaux	Acc.			1		1							
	Sous-total			1		1							
Travail illégal	Acc.	2		1			2			1		1	
	Sous-total	2		1			2			1		1	
Fraude sociale aux cotisations (travail au noir)	Acc.		4	4	3	5	5			1	1		
	Sous-total		4	4	3	5	5			1	1		
Documents sociaux	Acc.			2							1		
	Sous-total			2							1		
Sécurité sociale	Acc.							1					
	Sous-total							1					
Infr. contre foi publique en droit pénal social	Acc.			2	2	2	5	2	2	1		3	
	Sous-total			2	2	2	5	2	2	1		3	
Esroquerie en droit pénal social	Acc.		1	1	3		4	1			2	2	2
	Sous-total		1	1	3		4	1			2	2	2
Autres	Acc.				1		1	1	1	1	1	1	
	Sous-total				1		1	1	1	1	1	1	
<b>Total</b>		<b>2</b>	<b>6</b>	<b>11</b>	<b>9</b>	<b>13</b>	<b>20</b>	<b>6</b>	<b>4</b>	<b>6</b>	<b>5</b>	<b>7</b>	<b>2</b>

**Ivresse et alcool**

		2000	2015	2016	2017	2018	2019	2020	2021	2022	2023	2024	2025
Ivresse publique	Acc.	4	62	64	71	64	72	70	68	65	69	47	4
	Sous-total	4	62	64	71	64	72	70	68	65	69	47	4
<b>Total</b>		<b>4</b>	<b>62</b>	<b>64</b>	<b>71</b>	<b>64</b>	<b>72</b>	<b>70</b>	<b>68</b>	<b>65</b>	<b>69</b>	<b>47</b>	<b>4</b>



**Registre de population**

		2000	2015	2016	2017	2018	2019	2020	2021	2022	2023	2024	2025
	<b>Acc.</b>	39	173	176	184	196	204	177	163	193	201	189	108
	<b>Sous-total</b>	39	173	176	184	196	204	177	163	193	201	189	108
	<b>Total</b>	39	173	176	184	196	204	177	163	193	201	189	108

**Carte d'identité**

		2000	2015	2016	2017	2018	2019	2020	2021	2022	2023	2024	2025
<b>Pas en possession</b>	<b>Acc.</b>	2	1	1		3	2	1	1		28		
	<b>Sous-total</b>	2	1	1		3	2	1	1		28		
<b>Refus de présentation</b>	<b>Acc.</b>		1			1	1		1				
	<b>Sous-total</b>		1			1	1		1				
<b>Endommagée</b>	<b>Acc.</b>										1		
	<b>Sous-total</b>										1		
<b>Non spécifié</b>	<b>Acc.</b>			1									1
	<b>Sous-total</b>			1									1
	<b>Total</b>	2	2	2		4	3	1	2		29		1



**Santé publique**

		2000	2015	2016	2017	2018	2019	2020	2021	2022	2023	2024	2025
<b>Art de guérir, art infirmier, etc.</b>	Acc.		1					1	1				
	Sous-total		1					1	1				
<b>Politique de la santé</b>	Acc.							1				1	
	Sous-total							1				1	
<b>Interdiction de fumer</b>	Acc.				1	1							
	Sous-total				1	1							
<b>Législation médicaments</b>	Acc.		1	1				1			1	1	
	Sous-total		1	1				1			1	1	
<b>Vente de tabac</b>	Acc.		1					1			2		
	Sous-total		1					1			2		
<b>Denrées alimentaires</b>	Acc.	1	3	1	3	4	1	1			1		
	Sous-total	1	3	1	3	4	1	1			1		
<b>Refus ou négligence respect mesures</b>	Acc.							407	108				
	Sous-total							407	108				
<b>Non spécifié</b>	Acc.							1					
	Sous-total							1					
<b>Autres</b>	Acc.	3						277	40	1	1		
	Sous-total	3						277	40	1	1		
	<b>Total</b>	<b>4</b>	<b>6</b>	<b>2</b>	<b>4</b>	<b>5</b>	<b>1</b>	<b>690</b>	<b>149</b>	<b>1</b>	<b>5</b>	<b>2</b>	



**Travail**

		2000	2015	2016	2017	2018	2019	2020	2021	2022	2023	2024	2025
Règlement général protection du travail	Acc.	1								1			
	Sous-total	1								1			
Commerce ambulant	Acc.		1	18	4	4	3	5	6	1	5		1
	Tent.							4					
Sous-total			1	18	4	4	3	9	6	1	5		1
Protection professions libérales et intellec.	Acc.				1			1					
	Sous-total				1			1					
Rémunération profession réglementée	Acc.	2											
	Sous-total	2											
Infractions mesure interdiction professionnelle	Acc.		1			1	1		2		1		1
	Sous-total		1			1	1		2		1		1
Fraude sociale aux cotisations (travail au noir)	Acc.			1	2	1			1		2		
	Tent.	1											
Sous-total		1		1	2	1			1		2		
Autres	Acc.					1	1						
	Sous-total					1	1						
<b>Total</b>		<b>4</b>	<b>2</b>	<b>19</b>	<b>7</b>	<b>7</b>	<b>5</b>	<b>10</b>	<b>9</b>	<b>2</b>	<b>8</b>		<b>2</b>



**Protection des revenus publics**

		2000	2015	2016	2017	2018	2019	2020	2021	2022	2023	2024	2025
<b>Douane et accises</b>	Acc.	1						1					
	Sous-total	1						1					
<b>Taxe de circulation / TMC</b>	Acc.		2			1	1						
	Sous-total		2			1	1						
<b>Fraude sociale aux allocations</b>	Acc.								1				
	Sous-total								1				
<b>Fraude TVA</b>	Acc.					1	1				1		
	Sous-total					1	1				1		
<b>Fraude fiscale - impôts sur le revenu</b>	Acc.		1	1	1	1	3	2			1		
	Sous-total		1	1	1	1	3	2			1		
<b>Fraude fiscale - politique agricole</b>	Acc.	1											
	Sous-total	1											
<b>Non spécifié</b>	Acc.	1	3				1						
	Sous-total	1	3				1						
	<b>Total</b>	<b>3</b>	<b>6</b>	<b>1</b>	<b>1</b>	<b>3</b>	<b>6</b>	<b>3</b>	<b>1</b>		<b>2</b>		

**Législation économique**

		2000	2015	2016	2017	2018	2019	2020	2021	2022	2023	2024	2025
<b>Sociétés</b>	Acc.				2						1		
	Tent.	1											
	Sous-total	1			2						1		
<b>Instruments financiers</b>	Acc.						1						
	Sous-total						1						
<b>Contrefaçon de droits de propriété intellectuelle</b>	Acc.		1	1	1						1		
	Sous-total		1	1	1						1		
<b>Autres</b>	Acc.		1		1	2		1					
	Sous-total		1		1	2		1					
	<b>Total</b>	<b>1</b>	<b>2</b>	<b>1</b>	<b>4</b>	<b>2</b>	<b>1</b>	<b>1</b>			<b>2</b>		



**Pratiques commerciales**

		2000	2015	2016	2017	2018	2019	2020	2021	2022	2023	2024	2025
Pratiques du marché et protection du consommateur	Acc.	1											
	Sous-total	1											
Registre de commerce	Acc.	2				1				2			
	Sous-total	2				1				2			
Autres	Acc.	1	1			4	1	7		1	2	1	
	Sous-total	1	1			4	1	7		1	2	1	
	Total	4	1			5	1	7		3	2	1	

**Autres lois spéciales**

		2000	2015	2016	2017	2018	2019	2020	2021	2022	2023	2024	2025
Transport	Acc.		1		1	1	6	1	2	2	1		
	Sous-total		1		1	1	6	1	2	2	1		
Loteries et jeux de hasard	Acc.	1	1				1						
	Sous-total	1	1				1						
Infr. dans le secteur audiovisuel	Acc.	6											
	Sous-total	6											
Dégradation involontaire câbles télécommunication	Acc.		21	21	31	22	28	32	38	40	33	32	9
	Sous-total		21	21	31	22	28	32	38	40	33	32	9
Infractions Loi police chemins de fer	Acc.		1			1	1	1	1		1	2	
	Sous-total		1			1	1	1	1		1	2	
Protection (pièce de l') uniforme policier	Acc.				1								
	Sous-total				1								
Moyens de communications électroniques	Acc.							2	1			1	
	Sous-total							2	1			1	
Autres	Acc.	11	1		3	1	3	5	1	18	4	2	2
	Tent.	1											
	Sous-total	12	1		3	1	3	5	1	18	4	2	2
	Total	19	25	21	36	25	39	41	43	60	39	37	11

# ***STATISTIQUES POLICIERES DE CRIMINALITE***

---

*LIEU DE PERPETRATION: ZONE DE POLICE*

**VOORKEMPEN**

***ANNEXE III: DETAIL  
FIGURES CRIMINELLES / PHENOMENES***



**VOORKEMPEN**

**FC Vol moyen de transport**

		2000	2015	2016	2017	2018	2019	2020	2021	2022	2023	2024	2025
Vol de voiture	Acc.	134	23	31	25	21	13	7	17	10	8	13	10
	Tent.	15	2	1	3	2		1		2	1	2	5
	<b>Total</b>	<b>149</b>	<b>25</b>	<b>32</b>	<b>28</b>	<b>23</b>	<b>13</b>	<b>8</b>	<b>17</b>	<b>12</b>	<b>9</b>	<b>15</b>	<b>15</b>
Vol de moto	Acc.	1	2	1	4		1	3	1	7	4	1	1
	Tent.						1						
	<b>Total</b>	<b>1</b>	<b>2</b>	<b>1</b>	<b>4</b>		<b>2</b>	<b>3</b>	<b>1</b>	<b>7</b>	<b>4</b>	<b>1</b>	<b>1</b>
Carjacking	Acc.	1			1							1	1
	Tent.									1			
	<b>Total</b>	<b>1</b>			<b>1</b>					<b>1</b>		<b>1</b>	<b>1</b>
Homejacking	Acc.		2										
	Tent.	1											
	<b>Total</b>	<b>1</b>	<b>2</b>										
Vol dans les garages	Acc.	59	2	2	2	8	6	1	4		4		
	Tent.												
	<b>Total</b>	<b>59</b>	<b>2</b>	<b>2</b>	<b>2</b>	<b>8</b>	<b>6</b>	<b>1</b>	<b>4</b>		<b>4</b>		
Vol de vélomoteur	Acc.	26	2	8	9	8	7	2	7	10	9	8	1
	Tent.	3		2	2		2						
	<b>Total</b>	<b>29</b>	<b>2</b>	<b>10</b>	<b>11</b>	<b>8</b>	<b>9</b>	<b>2</b>	<b>7</b>	<b>10</b>	<b>9</b>	<b>8</b>	<b>1</b>
Vol de vélo	Acc.	263	309	261	251	182	232	155	142	156	147	58	18
	Tent.	2	3	3		1		1	4				
	<b>Total</b>	<b>265</b>	<b>312</b>	<b>264</b>	<b>251</b>	<b>183</b>	<b>232</b>	<b>156</b>	<b>146</b>	<b>156</b>	<b>147</b>	<b>58</b>	<b>18</b>



**FC Cambriolage**

		2000	2015	2016	2017	2018	2019	2020	2021	2022	2023	2024	2025
<b>Cambriolage dans habitation</b>	Acc.	602	203	243	225	205	156	92	107	123	167	138	59
	Tent.	317	144	161	150	124	116	66	70	97	99	108	41
	<b>Total</b>	<b>919</b>	<b>347</b>	<b>404</b>	<b>375</b>	<b>329</b>	<b>272</b>	<b>158</b>	<b>177</b>	<b>220</b>	<b>266</b>	<b>246</b>	<b>100</b>
<b>Cambriolage ds entreprise ou commerce</b>	Acc.	68	51	41	48	31	32	15	20	21	25	16	5
	Tent.	23	26	21	32	21	14	10	15	14	10	13	5
	<b>Total</b>	<b>91</b>	<b>77</b>	<b>62</b>	<b>80</b>	<b>52</b>	<b>46</b>	<b>25</b>	<b>35</b>	<b>35</b>	<b>35</b>	<b>29</b>	<b>10</b>
<b>Cambriolage ds service public ou bâtiment administ</b>	Acc.	14	48	27	45	18	19	24	13	17	15	13	7
	Tent.	6	25	18	20	11	10	17	12	8	4	15	10
	<b>Total</b>	<b>20</b>	<b>73</b>	<b>45</b>	<b>65</b>	<b>29</b>	<b>29</b>	<b>41</b>	<b>25</b>	<b>25</b>	<b>19</b>	<b>28</b>	<b>17</b>
<b>Vol au béliier</b>	Acc.	4	1			1							
	Tent.											1	
	<b>Total</b>	<b>4</b>	<b>1</b>			<b>1</b>						<b>1</b>	
<b>Cambriolage dans bâtiment (total)</b>	Acc.	681	300	311	317	254	207	131	139	161	207	167	71
	Tent.	346	195	200	202	156	140	93	97	119	113	136	56
	<b>Total</b>	<b>1.027</b>	<b>495</b>	<b>511</b>	<b>519</b>	<b>410</b>	<b>347</b>	<b>224</b>	<b>236</b>	<b>280</b>	<b>320</b>	<b>303</b>	<b>127</b>

**FC Vol autre**

		2000	2015	2016	2017	2018	2019	2020	2021	2022	2023	2024	2025
<b>Vol à main armée</b>	Acc.	21	8	5	7	4	6	4	7	5	3	7	2
	Tent.	2	5	1	3	1		2	2	2		2	
	<b>Total</b>	<b>23</b>	<b>13</b>	<b>6</b>	<b>10</b>	<b>5</b>	<b>6</b>	<b>6</b>	<b>9</b>	<b>7</b>	<b>3</b>	<b>9</b>	<b>2</b>
<b>Vol avec violence sans arme</b>	Acc.	23	18	17	21	22	24	30	16	32	20	23	9
	Tent.	1	8	8	9	9	7	5	14	10	12	16	5
	<b>Total</b>	<b>24</b>	<b>26</b>	<b>25</b>	<b>30</b>	<b>31</b>	<b>31</b>	<b>35</b>	<b>30</b>	<b>42</b>	<b>32</b>	<b>39</b>	<b>14</b>
<b>Vol dans ou sur un véhicule</b>	Acc.	162	165	130	95	62	100	79	83	80	64	47	7
	Tent.	25	35	29	24	11	28	28	17	17	9	8	2
	<b>Total</b>	<b>187</b>	<b>200</b>	<b>159</b>	<b>119</b>	<b>73</b>	<b>128</b>	<b>107</b>	<b>100</b>	<b>97</b>	<b>73</b>	<b>55</b>	<b>9</b>
<b>Sacjacking dans une voiture</b>	Acc.					1							
	Tent.												
	<b>Total</b>					<b>1</b>							
<b>Vol d'armes et explosifs</b>	Acc.	13	10	9	9	2	3	4	2	3	3	6	3
	Tent.												
	<b>Total</b>	<b>13</b>	<b>10</b>	<b>9</b>	<b>9</b>	<b>2</b>	<b>3</b>	<b>4</b>	<b>2</b>	<b>3</b>	<b>3</b>	<b>6</b>	<b>3</b>



FC Vol autre

		2000	2015	2016	2017	2018	2019	2020	2021	2022	2023	2024	2025
Steaming	Acc.			1		1				1			
	Tent.							1					
	<b>Total</b>			<b>1</b>		<b>1</b>		<b>1</b>		<b>1</b>			
Arrachage de sac à main	Acc.					2	2			2			
	Tent.			1			1						
	<b>Total</b>			<b>1</b>		<b>2</b>	<b>3</b>			<b>2</b>			
Vol à l'arraché	Acc.		4	2	4	8	8	4	2	10	4	2	1
	Tent.	1		2			3	1	1				
	<b>Total</b>	<b>1</b>	<b>4</b>	<b>4</b>	<b>4</b>	<b>8</b>	<b>11</b>	<b>5</b>	<b>3</b>	<b>10</b>	<b>4</b>	<b>2</b>	<b>1</b>
Vol à la tire	Acc.	29	36	33	20	25	20	26	8	22	10	4	5
	Tent.	1	1							1			
	<b>Total</b>	<b>30</b>	<b>37</b>	<b>33</b>	<b>20</b>	<b>25</b>	<b>20</b>	<b>26</b>	<b>8</b>	<b>23</b>	<b>10</b>	<b>4</b>	<b>5</b>
Vol à l'étalage	Acc.	27	83	82	97	131	131	124	66	97	111	143	18
	Tent.	2	4	7	5	5	1	4	2	1	2	5	
	<b>Total</b>	<b>29</b>	<b>87</b>	<b>89</b>	<b>102</b>	<b>136</b>	<b>132</b>	<b>128</b>	<b>68</b>	<b>98</b>	<b>113</b>	<b>148</b>	<b>18</b>
Vol par ruse	Acc.	16	7	22	23	25	41	24	12	17	16	29	5
	Tent.	4	5	4	7	6	6	10	8	12	7	15	6
	<b>Total</b>	<b>20</b>	<b>12</b>	<b>26</b>	<b>30</b>	<b>31</b>	<b>47</b>	<b>34</b>	<b>20</b>	<b>29</b>	<b>23</b>	<b>44</b>	<b>11</b>
Vol de métaux	Acc.	1	12	7	18	17	11	8	11	8	8	12	4
	Tent.												1
	<b>Total</b>	<b>1</b>	<b>12</b>	<b>7</b>	<b>18</b>	<b>17</b>	<b>11</b>	<b>8</b>	<b>11</b>	<b>8</b>	<b>8</b>	<b>12</b>	<b>5</b>
Vol sur les chantiers	Acc.	12	13	24	21	12	18	9	12	16	13	8	2
	Tent.				1		1		1	1	2		
	<b>Total</b>	<b>12</b>	<b>13</b>	<b>24</b>	<b>22</b>	<b>12</b>	<b>19</b>	<b>9</b>	<b>13</b>	<b>17</b>	<b>15</b>	<b>8</b>	<b>2</b>
Home-invasion	Acc.		1		2		3		1	1	1	2	
	Tent.												
	<b>Total</b>		<b>1</b>		<b>2</b>		<b>3</b>		<b>1</b>	<b>1</b>	<b>1</b>	<b>2</b>	
Vol d'animaux	Acc.	6	7	2	2	3	2	3	6	4	4	1	8
	Tent.	1											
	<b>Total</b>	<b>7</b>	<b>7</b>	<b>2</b>	<b>2</b>	<b>3</b>	<b>2</b>	<b>3</b>	<b>6</b>	<b>4</b>	<b>4</b>	<b>1</b>	<b>8</b>
Vol de cargaison	Acc.		5	1	2	1	1	14		2		2	
	Tent.		4	2				7	2		1		1
	<b>Total</b>		<b>9</b>	<b>3</b>	<b>2</b>	<b>1</b>	<b>1</b>	<b>21</b>	<b>2</b>	<b>2</b>	<b>1</b>	<b>2</b>	<b>1</b>



**FC Vol autre**

	2000	2015	2016	2017	2018	2019	2020	2021	2022	2023	2024	2025
--	------	------	------	------	------	------	------	------	------	------	------	------

**Criminalité ICT**

		2000	2015	2016	2017	2018	2019	2020	2021	2022	2023	2024	2025
Fraude de cartes de paiements	Acc.	2	16	18	22	29	25	60	32	35	37	29	9
	Tent.			2		1	1	1			2	1	
	<b>Total</b>	<b>2</b>	<b>16</b>	<b>20</b>	<b>22</b>	<b>30</b>	<b>26</b>	<b>61</b>	<b>32</b>	<b>35</b>	<b>39</b>	<b>30</b>	<b>9</b>
Phishing	Acc.		8		25	68	111	199	194	220	153	165	32
	Tent.				1	4	3	1	2		1	4	1
	<b>Total</b>		<b>8</b>		<b>26</b>	<b>72</b>	<b>114</b>	<b>200</b>	<b>196</b>	<b>220</b>	<b>154</b>	<b>169</b>	<b>33</b>
Ransomware	Acc.			2	6	3	4		4		1		
	Tent.												
	<b>Total</b>			<b>2</b>	<b>6</b>	<b>3</b>	<b>4</b>		<b>4</b>		<b>1</b>		
Shouldersurfing	Acc.		4		1	9	3	3		2	2	6	
	Tent.												
	<b>Total</b>		<b>4</b>		<b>1</b>	<b>9</b>	<b>3</b>	<b>3</b>		<b>2</b>	<b>2</b>	<b>6</b>	
Skimming	Acc.		5		2	2		3	2	3	4	3	
	Tent.												
	<b>Total</b>		<b>5</b>		<b>2</b>	<b>2</b>		<b>3</b>	<b>2</b>	<b>3</b>	<b>4</b>	<b>3</b>	



FC Autre

		2000	2015	2016	2017	2018	2019	2020	2021	2022	2023	2024	2025
Violence contre les métiers d'intérêt général	Acc.		19	27	26	37	33	32	25	35	49	35	13
	Tent.						1					1	
	Total		19	27	26	37	34	32	25	35	49	36	13
Viol collectif	Acc.		1	1	3	2	1	3		2	2	1	1
	Tent.			1									
	Total		1	2	3	2	1	3		2	2	1	1
Graffiti	Acc.		12	6	5	4	6	9	5	4	13	4	1
	Total		12	6	5	4	6	9	5	4	13	4	1
Dégradation de voiture	Acc.	37	113	145	138	134	143	113	109	97	83	111	28
	Total	37	113	145	138	134	143	113	109	97	83	111	28
Rixe au couteau	Acc.		4	4	5	4	3	1	4	5	3	6	1
	Tent.			2		1	1	3		2		2	
	Total		4	6	5	5	4	4	4	7	3	8	1

PH Violence intrafamiliale (VIF)

		2000	2015	2016	2017	2018	2019	2020	2021	2022	2023	2024	2025
VIF: physique, dans le couple	Acc.	17	99	93	104	102	101	97	99	98	125	105	37
	Tent.				3		1	3		1			
	Total	17	99	93	107	102	102	100	99	99	125	105	37
VIF: physique, envers des descendants	Acc.	2	11	19	25	26	14	16	17	27	24	32	16
	Tent.		1	1	1	1	2	1				3	
	Total	2	12	20	26	27	16	17	17	27	24	35	16
VIF: physique, envers d'autres membres	Acc.	26	28	31	14	23	24	26	20	17	28	28	9
	Tent.			1		1					1		1
	Total	26	28	32	14	24	24	26	20	17	29	28	10
VIF: sexuelle, dans le couple	Acc.			1		1	1	5	3	6		1	
	Total			1		1	1	5	3	6		1	
VIF: sexuelle, envers des descendants	Acc.	5	7	2	3	4	2	7	3	1		1	
	Total	5	7	2	3	4	2	7	3	1		1	
VIF: sexuelle, envers d'autres membres	Acc.			1	1		1	1					
	Total			1	1		1	1					



**PH Violence intrafamiliale (VIF)**

		2000	2015	2016	2017	2018	2019	2020	2021	2022	2023	2024	2025
	<b>Total</b>			1	1		1	1					
<b>VIF: psychique, dans le couple</b>	<b>Inc.</b>	1											
	<b>Acc.</b>	48	123	89	100	107	108	93	116	91	102	127	63
	<b>Total</b>	49	123	89	100	107	108	93	116	91	102	127	63
<b>VIF: psychique, envers des descendants</b>	<b>Acc.</b>	1	5	4	6	6	9	11	10	11	7	10	7
	<b>Total</b>	1	5	4	6	6	9	11	10	11	7	10	7
<b>VIF: psychique, envers d'autres membres</b>	<b>Acc.</b>		5	6	8	8	6	5	7	9	15	11	6
	<b>Total</b>		5	6	8	8	6	5	7	9	15	11	6
<b>VIF: économique, dans le couple</b>	<b>Acc.</b>	1	9	7	14	26	14	11	8	10	9	9	3
	<b>Tent.</b>		1						1				
	<b>Total</b>	1	10	7	14	26	14	11	9	10	9	9	3
<b>VIF: économique, envers des descendants</b>	<b>Acc.</b>	1	2	1	2	4	1	2	3	1		1	
	<b>Total</b>	1	2	1	2	4	1	2	3	1		1	
<b>VIF: économique, envers d'autres membres</b>	<b>Acc.</b>	14	9	9	11	12	15	12	5	4	5	5	1
	<b>Tent.</b>	1					1						
	<b>Total</b>	15	9	9	11	12	16	12	5	4	5	5	1

**PH Hormones et dopage**

		2000	2015	2016	2017	2018	2019	2020	2021	2022	2023	2024	2025
<b>Dopage humain</b>	<b>Acc.</b>		6	4	2	3	4	3	2	4	3	4	
	<b>Total</b>		6	4	2	3	4	3	2	4	3	4	
<b>Engraissement illégal</b>	<b>Acc.</b>					1	1	1	1				
	<b>Total</b>					1	1	1	1				



**PH Drogues**

		2000	2015	2016	2017	2018	2019	2020	2021	2022	2023	2024	2025
<b>Vente de cocaïne</b>	Acc.		13	17	15	17	16	12	11	10	18	12	5
	Total		13	17	15	17	16	12	11	10	18	12	5
<b>Import-export de cocaïne</b>	Acc.		1	4	8	6	1	1	3	5	3	4	1
	Total		1	4	8	6	1	1	3	5	3	4	1
<b>Production de drogues synthétiques</b>	Acc.					2					2		
	Total					2					2		
<b>Import-export de drogues synthétiques</b>	Acc.	1			4	4	3		2	1	7	1	
	Total	1			4	4	3		2	1	7	1	
<b>Vente de drogues synthétiques</b>	Acc.		4	15	13	12	9	8	11	5	8	8	2
	Total		4	15	13	12	9	8	11	5	8	8	2
<b>Production de cannabis (culture)</b>	Acc.	1	8	12	9	6	7	7	5	9	6	4	
	Total	1	8	12	9	6	7	7	5	9	6	4	
<b>Import-export de cannabis en grande quantité</b>	Acc.		4	5	4	1	2	4	2	3	1		1
	Total		4	5	4	1	2	4	2	3	1		1
<b>Vente de cannabis en grande quantité</b>	Acc.		3	4	7	2	2	4	3	4	1	1	1
	Total		3	4	7	2	2	4	3	4	1	1	1
<b>Import-export d'héroïne</b>	Acc.		1	1	5	3					4		
	Total		1	1	5	3					4		
<b>Vente-traffic d'héroïne</b>	Acc.			1	4	4		2	2		3	2	
	Total			1	4	4		2	2		3	2	

**PH Trafic d'armes**

		2000	2015	2016	2017	2018	2019	2020	2021	2022	2023	2024	2025
<b>Commerce et production d'arme à feu et mun.</b>	Acc.			2		4		1	2		1		1
	Total			2		4		1	2		1		1
<b>Commerce et production d'arme non à feu</b>	Acc.		1	1			1						
	Total		1	1			1						



**PH Traite des êtres humains**

		2000	2015	2016	2017	2018	2019	2020	2021	2022	2023	2024	2025
TEH - exploitation économique	Acc.			1			1					1	1
	Tent.										1		
	<b>Total</b>			<b>1</b>			<b>1</b>				<b>1</b>	<b>1</b>	<b>1</b>
TEH - exploitation sexuelle	Acc.		2			2	3		2	4	2	2	5
	Tent.		1										
	<b>Total</b>		<b>3</b>			<b>2</b>	<b>3</b>		<b>2</b>	<b>4</b>	<b>2</b>	<b>2</b>	<b>5</b>

**PH Violence dans l'espace public**

		2000	2015	2016	2017	2018	2019	2020	2021	2022	2023	2024	2025
Violence physique (transport public)	Acc.	1	2	7	7	4	8	5	6	8	13	9	3
	Tent.									1			
	<b>Total</b>	<b>1</b>	<b>2</b>	<b>7</b>	<b>7</b>	<b>4</b>	<b>8</b>	<b>5</b>	<b>6</b>	<b>9</b>	<b>13</b>	<b>9</b>	<b>3</b>
Violence physique (voie publique)	Acc.	28	67	68	74	85	78	67	74	80	74	84	31
	Tent.		1		10	6	5	2	2	2	3	3	3
	<b>Total</b>	<b>28</b>	<b>68</b>	<b>68</b>	<b>84</b>	<b>91</b>	<b>83</b>	<b>69</b>	<b>76</b>	<b>82</b>	<b>77</b>	<b>87</b>	<b>34</b>
Violence physique (autre endroit public)	Acc.	4	7	1	5	12	6	9	10	10	25	8	3
	Tent.												
	<b>Total</b>	<b>4</b>	<b>7</b>	<b>1</b>	<b>5</b>	<b>12</b>	<b>6</b>	<b>9</b>	<b>10</b>	<b>10</b>	<b>25</b>	<b>8</b>	<b>3</b>
Violence physique (endroit accessible au public)	Acc.	42	60	63	65	70	84	50	39	69	64	57	26
	Tent.		3	1	1		1	1		1	2	3	
	<b>Total</b>	<b>42</b>	<b>63</b>	<b>64</b>	<b>66</b>	<b>70</b>	<b>85</b>	<b>51</b>	<b>39</b>	<b>70</b>	<b>66</b>	<b>60</b>	<b>26</b>
Violence sexuelle (transport public)	Acc.			1	2	2		5	4	3	4	2	4
	Tent.												
	<b>Total</b>			<b>1</b>	<b>2</b>	<b>2</b>		<b>5</b>	<b>4</b>	<b>3</b>	<b>4</b>	<b>2</b>	<b>4</b>
Violence sexuelle (voie publique)	Acc.	6	10	11	7	11	8	6	9	8	10	9	3
	Tent.			1									
	<b>Total</b>	<b>6</b>	<b>10</b>	<b>12</b>	<b>7</b>	<b>11</b>	<b>8</b>	<b>6</b>	<b>9</b>	<b>8</b>	<b>10</b>	<b>9</b>	<b>3</b>
Violence sexuelle (autre endroit public)	Acc.	4	3	3	4	4	2	3	8	1	3	2	
	Tent.				1								
	<b>Total</b>	<b>4</b>	<b>3</b>	<b>3</b>	<b>5</b>	<b>4</b>	<b>2</b>	<b>3</b>	<b>8</b>	<b>1</b>	<b>3</b>	<b>2</b>	
Violence sexuelle (endroit accessible au public)	Acc.	4	6	5	1	8	4	14	11	10	8	5	4
	Tent.							1					
	<b>Total</b>	<b>4</b>	<b>6</b>	<b>5</b>	<b>1</b>	<b>8</b>	<b>4</b>	<b>15</b>	<b>11</b>	<b>10</b>	<b>8</b>	<b>5</b>	<b>4</b>



**PH Violence dans l'espace public**

		2000	2015	2016	2017	2018	2019	2020	2021	2022	2023	2024	2025
Violence psychique (transport public)	Acc.		1	2	1		4	1	6	3	3	6	1
	Total		1	2	1		4	1	6	3	3	6	1
Violence psychique (voie publique)	Inc.	1											
	Acc.	31	40	40	48	45	40	32	42	35	36	54	14
Total		32	40	40	48	45	40	32	42	35	36	54	14
Violence psychique (autre endroit public)	Acc.	1	2	3	3	5	3	7	4	3	2	6	6
	Total	1	2	3	3	5	3	7	4	3	2	6	6
Violence psychique (endroit accessible au public)	Acc.	22	24	26	22	37	19	30	28	26	30	37	13
	Tent.	1											
Total		23	24	26	22	37	19	30	28	26	30	37	13
Vol à main armée (transport public)	Acc.								1				
	Tent.								1				
Total								2					
Vol à main armée (voie publique)	Acc.	5	1	1	1	1	2	3	1	2	2	2	
	Tent.		1		2					1		1	
Total		5	2	1	3	1	2	3	1	3	2	3	
Vol à main armée (autre endroit public)	Acc.								1			2	
	Tent.							1					
Total							1	1			2		
Vol à main armée (endroit accessible au public)	Acc.	5	3	2	2	2	2	1	2	1		1	
	Tent.		2	1	1	1		1				1	
Total		5	5	3	3	3	2	2	2	1		2	
Vol avec violence sans arme (transport public)	Acc.					3	2	2	2			2	
	Tent.			1						1		1	
Total			1		3	2	2	2	2	1		3	
Vol avec violence sans arme (voie publique)	Acc.	7	11	5	9	6	10	9	4	10	7	6	3
	Tent.			1		1	3	1	1	1		1	
Total		7	11	6	9	7	13	10	5	11	7	7	3
Vol avec violence sans arme (autre endroit public)	Acc.		1	1			1		1	2		2	
	Tent.		1	1		1							
Total			2	2		1	1		1	2		2	



**PH Violence dans l'espace public**

		2000	2015	2016	2017	2018	2019	2020	2021	2022	2023	2024	2025
Vol avec violence sans arme (endr. acces. au pub.)	Acc.	4	4	6	6	7	5	4	1	6	2	1	1
	Tent.	1		2	1		2	1	1			1	
	<b>Total</b>	<b>5</b>	<b>4</b>	<b>8</b>	<b>7</b>	<b>7</b>	<b>7</b>	<b>5</b>	<b>2</b>	<b>6</b>	<b>2</b>	<b>2</b>	<b>1</b>

**PH Autre**

		2000	2015	2016	2017	2018	2019	2020	2021	2022	2023	2024	2025
Faux policiers	Acc.		1	1	1	3	1	1		1	1	6	4
	Tent.		1							2		1	2
	<b>Total</b>		<b>2</b>	<b>1</b>	<b>1</b>	<b>3</b>	<b>1</b>	<b>1</b>		<b>3</b>	<b>1</b>	<b>7</b>	<b>6</b>
Terrorisme, extrémisme et radicalisme	Acc.					1	1	2	7	3	2	1	1
	Tent.							1					
	<b>Total</b>					<b>1</b>	<b>1</b>	<b>3</b>	<b>7</b>	<b>3</b>	<b>2</b>	<b>1</b>	<b>1</b>
Cyberharcèlement	Acc.	4	67	65	55	73	54	70	74	72	92	104	31
	<b>Total</b>	<b>4</b>	<b>67</b>	<b>65</b>	<b>55</b>	<b>73</b>	<b>54</b>	<b>70</b>	<b>74</b>	<b>72</b>	<b>92</b>	<b>104</b>	<b>31</b>
Fraude à l'identité	Acc.	9	32	44	54	92	100	150	165	170	204	163	29
	Tent.		6	5	2	8	10	6	13	2	4	6	2
	<b>Total</b>	<b>9</b>	<b>38</b>	<b>49</b>	<b>56</b>	<b>100</b>	<b>110</b>	<b>156</b>	<b>178</b>	<b>172</b>	<b>208</b>	<b>169</b>	<b>31</b>

# ***STATISTIQUES POLICIERES DE CRIMINALITE***

---

*LIEU DE PERPETRATION: ZONE DE POLICE*

**VOORKEMPEN**

***ANNEXE IV: FAITS ENREGISTRES  
NON CRIMINELS***



**VOORKEMPEN**

**Faits non criminels**

**Maladies / Décès / Disparition**

	2000	2015	2016	2017	2018	2019	2020	2021	2022	2023	2024	2025
Suicide	11	12	15	14	8	8	12	5	9	7	6	2
Personne malade	6	44	23	35	40	39	52	56	57	50	62	29
Décès suspect	3	7	7	16	25	15	17	25	23	22	22	15
Décès naturel	1		1					2				
Disparition (personne disparue)	103	74	74	94	91	114	96	77	118	94	122	42
Accident (sauf roulage)	5	3	2	6		8	3	2	3	5	5	
Sécurité des travailleurs (accident du travail)										1		
Non spécifié					1							
Autres								1				
<b>Total</b>	<b>129</b>	<b>140</b>	<b>122</b>	<b>165</b>	<b>165</b>	<b>184</b>	<b>180</b>	<b>168</b>	<b>210</b>	<b>179</b>	<b>217</b>	<b>88</b>

**Appels**

	2000	2015	2016	2017	2018	2019	2020	2021	2022	2023	2024	2025
Alarme	8						1		2			
Appels	9		2		3	1	1	3	1	3		1
<b>Total</b>	<b>17</b>		<b>2</b>		<b>3</b>	<b>1</b>	<b>2</b>	<b>3</b>	<b>3</b>	<b>3</b>		<b>1</b>

**Problèmes sociaux**

	2000	2015	2016	2017	2018	2019	2020	2021	2022	2023	2024	2025
Différends familiaux	97	9	32	61	62	89	106	83	87	73	67	27
Différend (pas de coups)	13				2	1		1	8	4	5	
Affaire civile	36	22	20	23	24	22	19	22	28	29	29	5
Protection de la jeunesse	34	75	74	66	145	126	107	85	126	115	121	86
Autres	17	4	1	5	7	8	2	8	10	6	8	7
<b>Total</b>	<b>197</b>	<b>110</b>	<b>127</b>	<b>155</b>	<b>240</b>	<b>246</b>	<b>234</b>	<b>199</b>	<b>259</b>	<b>227</b>	<b>230</b>	<b>125</b>

**Catastrophes**

2000	2015	2016	2017	2018	2019	2020	2021	2022	2023	2024	2025
------	------	------	------	------	------	------	------	------	------	------	------



### Catastrophes

	2000	2015	2016	2017	2018	2019	2020	2021	2022	2023	2024	2025
Dégâts tempête	11	7	1	1							1	
Problèmes causés par l'eau	1											
Autres	3											
<b>Total</b>	<b>15</b>	<b>7</b>	<b>1</b>	<b>1</b>							<b>1</b>	

### Ordre public

	2000	2015	2016	2017	2018	2019	2020	2021	2022	2023	2024	2025
Troubles	1	6	4	1	2	1	1	9	8	2	2	1
Autres	4			1								
<b>Total</b>	<b>5</b>	<b>6</b>	<b>4</b>	<b>2</b>	<b>2</b>	<b>1</b>	<b>1</b>	<b>9</b>	<b>8</b>	<b>2</b>	<b>2</b>	<b>1</b>

### Agissements suspects

	2000	2015	2016	2017	2018	2019	2020	2021	2022	2023	2024	2025
	28	10	7	10	6	9	8	5	8	3	3	2
<b>Total</b>	<b>28</b>	<b>10</b>	<b>7</b>	<b>10</b>	<b>6</b>	<b>9</b>	<b>8</b>	<b>5</b>	<b>8</b>	<b>3</b>	<b>3</b>	<b>2</b>

### Objets trouvés

	2000	2015	2016	2017	2018	2019	2020	2021	2022	2023	2024	2025
	6	1	4	1	3	2		2	3			
<b>Total</b>	<b>6</b>	<b>1</b>	<b>4</b>	<b>1</b>	<b>3</b>	<b>2</b>		<b>2</b>	<b>3</b>			

### Objets perdus

	2000	2015	2016	2017	2018	2019	2020	2021	2022	2023	2024	2025
	697	1.789	1.635	1.790	1.671	1.433	1.158	1.163	1.321	1.318	1.368	656
<b>Total</b>	<b>697</b>	<b>1.789</b>	<b>1.635</b>	<b>1.790</b>	<b>1.671</b>	<b>1.433</b>	<b>1.158</b>	<b>1.163</b>	<b>1.321</b>	<b>1.318</b>	<b>1.368</b>	<b>656</b>

### Autres non-infractions

	2000	2015	2016	2017	2018	2019	2020	2021	2022	2023	2024	2025
Ordonnance de capture	3	13	19	15	18	27	19	25	20	19	18	7
Réhabilitation		1		1			3	2	2	5	1	3
Non-respect des conditions	5	30	40	46	52	56	56	65	63	84	97	44
Procès-verbal d'information	75	42	29	31	28	16	13	23	20	26	43	13



**Autres non-infractions**

	2000	2015	2016	2017	2018	2019	2020	2021	2022	2023	2024	2025
Notification		88	81	85	61	78	57	46	57	68	75	46
Dégradation involontaire câbles (non-télécom)		11	2	1		1	2	5	6	1	2	1
Comportement lié à une radicalisation violente									1			
Demande signalement surveillance électronique									15	31	26	2
Fonction de contrôle armes		1			2			5	2	5	4	
Autres non infractions	17											
<b>Total</b>	<b>100</b>	<b>186</b>	<b>171</b>	<b>179</b>	<b>161</b>	<b>178</b>	<b>150</b>	<b>171</b>	<b>186</b>	<b>239</b>	<b>266</b>	<b>116</b>