

# ***STATISTIQUES POLICIERES DE CRIMINALITE***

---

*LIEU DE PERPETRATION: ZONE DE POLICE*

**POLITIE ZARA**

***2000 - 1er Semestre 2025***

*Police fédérale - DGRIDRIIBIPOL*

# ***STATISTIQUES POLICIERES DE CRIMINALITE***

---

***LIEU DE PERPETRATION: ZONE DE POLICE***

**POLITIE ZARA**

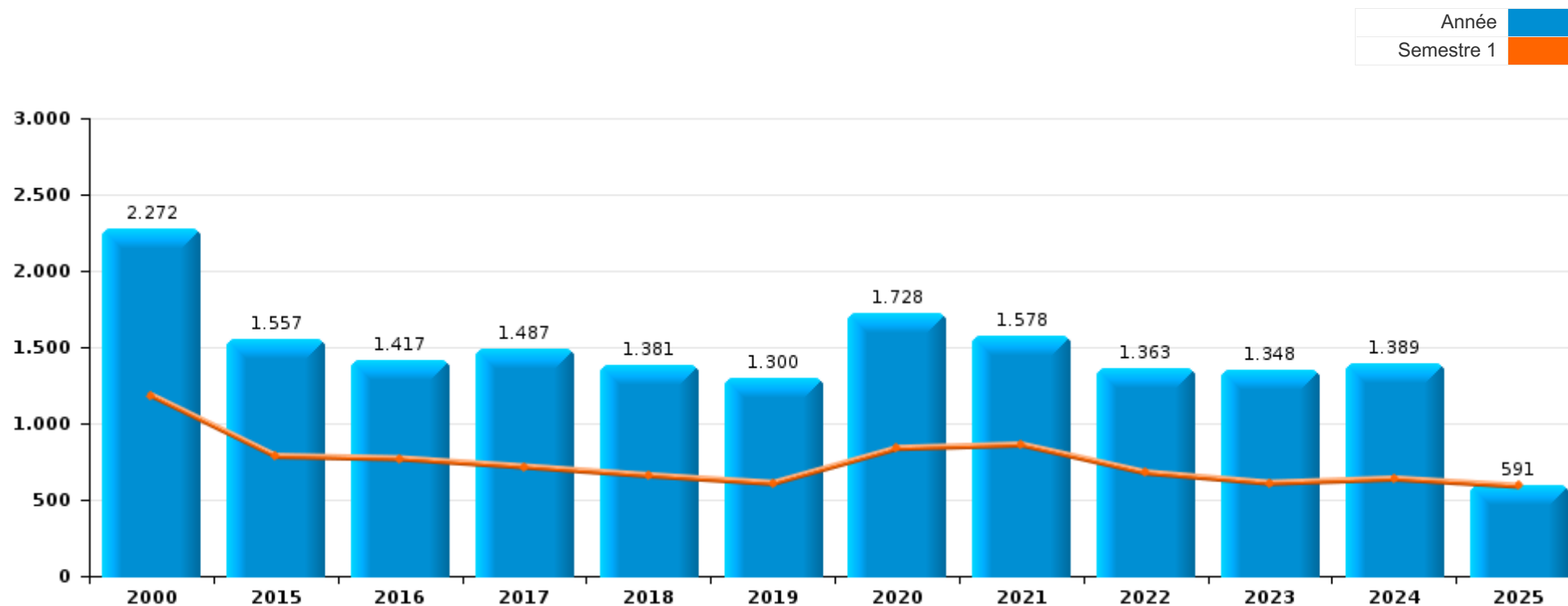
***PARTIE I : INFRACTIONS JUDICIAIRES***

# CRIMINALITE ENREGISTREE COMMISE AU NIVEAU DE LA ZONE DE POLICE



## POLITIE ZARA

	2000	2015	2016	2017	2018	2019	2020	2021	2022	2023	2024	2025
Nombre total des délits	2.272	1.557	1.417	1.487	1.381	1.300	1.728	1.578	1.363	1.348	1.389	591



FPF/DGR/DRI/BIPOL - Statistiques policières de criminalité (date de clôture: 31/10/2025)

Les données pour les années 2001 jusqu'à 2014 ne sont plus publiées mais restent disponibles sur demande auprès du service BIPOL.

Les données pour 2025 ne concernent que le 1er semestre.



**POLITIE ZARA**

	2000	2015	2016	2017	2018	2019	2020	2021	2022	2023	2024	2025
Vol et extorsion	892	697	566	599	403	401	343	304	305	280	336	137
Fraude	378	101	74	82	88	116	179	159	166	159	186	89
Dégradation de la propriété	185	154	134	119	126	124	102	106	134	121	80	36
Criminalité informatique		18	25	37	53	70	120	222	195	202	207	78
Infr. contre l'intégrité physique	85	103	119	106	80	91	88	109	121	118	118	55
Drogues	64	91	71	81	119	63	79	65	31	53	59	23
Environnement	80	46	77	76	62	66	101	94	68	43	23	11
Registre de population	42	73	66	61	53	37	36	37	53	61	65	39
Infr. contre autres valeurs morales et sentiments	22	53	54	43	52	54	49	45	43	61	64	30
Santé publique	3		1				402	148				1
Législation sur les étrangers	34	25	25	87	129	73	34	42	18	23	23	12
Autres lois spéciales	293	10	7	10	16	10	10	11	13	21	13	3
Infr. contre la sécurité publique	25	24	37	44	43	33	26	37	26	26	37	17
Protection de la jeunesse	5	22	26	14	25	25	30	53	37	47	47	17
Infr. contre la foi publique	38	42	22	34	21	29	31	37	24	24	32	4
Infr. contre les mœurs	12	26	29	16	25	20	27	26	40	28	31	6
Infr. contre la famille	31	20	17	18	17	23	19	22	28	20	18	10
Armes et explosifs	21	13	24	16	21	15	14	15	17	20	16	5
Ivresse et alcool	13	10	9	13	23	20	10	16	18	16	12	11
Infr. contre l'autorité publique	9	10	5	6	6	10	4	11	9	6	1	5
Code pénal social	2	1	4	4	6	8	7	4	11	7	5	
Protection de la personne	7	2	6	4	2		3	3	1	2	3	1
Protection des revenus publics	2	8	8	5	3	2	1		2	3		
Infr. contre la liberté individuelle	1		2	5	3	4		1			5	
Contravention Code pénal	16					1			1			
Travail	1	4	3			1	2	3		3		
Hormones et dopage			1	2	2		2	2		2		2
Carte d'identité	3		1		1	3	2	1				
Pratiques commerciales	4	2	1				1				1	
Autres infractions Code pénal						1	2	2	1		1	
Infr. relative au statut juridique de l'enfant	1			1				1			3	
Traite des êtres humains					1		2	1	1	1		
Exercice illégal de l'autorité publique			1	2			1				1	
Infr. contre la Sécurité de l'Etat		1	1	1			1				1	
Législation économique	1	1		1	1					1		
Législation sur les élections	2											
Provocation crime ou délits								1				
Sécurité privée			1									
<b>Sous-total</b>	<b>2.272</b>	<b>1.557</b>	<b>1.417</b>	<b>1.487</b>	<b>1.381</b>	<b>1.300</b>	<b>1.728</b>	<b>1.578</b>	<b>1.363</b>	<b>1.348</b>	<b>1.389</b>	<b>591</b>
<b>Contravention règlement policier local</b>		2	2		1	3	25	17	24	19	16	8
<b>Sous-total</b>		<b>2</b>	<b>2</b>		<b>1</b>	<b>3</b>	<b>25</b>	<b>17</b>	<b>24</b>	<b>19</b>	<b>16</b>	<b>8</b>
<b>Total</b>	<b>2.272</b>	<b>1.559</b>	<b>1.419</b>	<b>1.487</b>	<b>1.382</b>	<b>1.303</b>	<b>1.753</b>	<b>1.595</b>	<b>1.387</b>	<b>1.367</b>	<b>1.405</b>	<b>599</b>

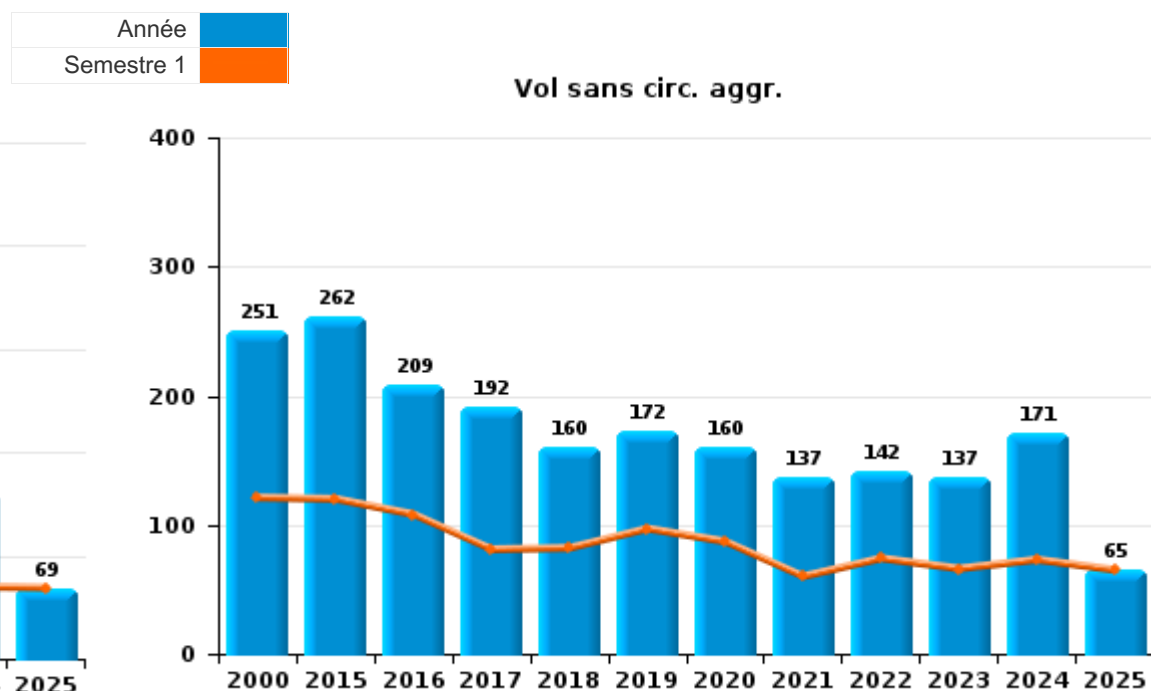
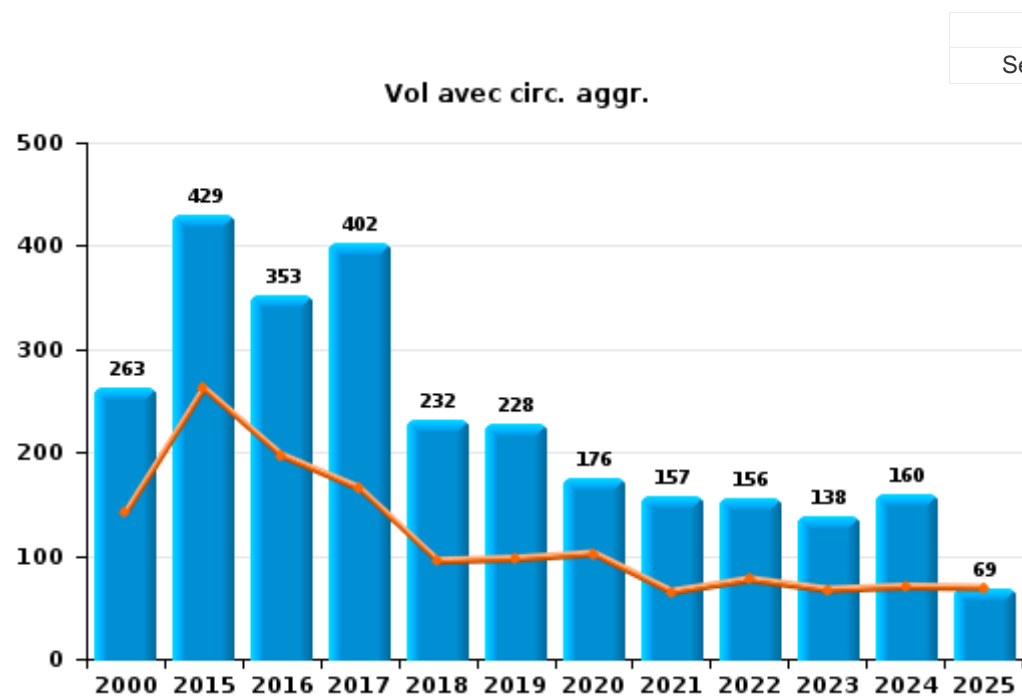
PPF/DGR/DRI/BIPOL - Statistiques policières de criminalité (date de clôture: 31/10/2025)  
 Les données pour les années 2001 jusqu'à 2014 ne sont plus publiées mais restent disponibles sur demande auprès du service BIPOL.  
 Les données pour 2025 ne concernent que le 1er semestre.



I.1. Catégorie des infractions : Vol et extorsion (top 5 des infractions au niveau national 2024)

**POLITIE ZARA**

	2000	2015	2016	2017	2018	2019	2020	2021	2022	2023	2024	2025
<b>Vol avec circ. aggr.</b>	263	429	353	402	232	228	176	157	156	138	160	69
<b>Vol sans circ. aggr.</b>	251	262	209	192	160	172	160	137	142	137	171	65
<b>Vol non spécifié</b>	378	1		1								
<b>Extorsion</b>		5	4	4	11	1	7	10	7	5	5	3
<b>Total</b>	<b>892</b>	<b>697</b>	<b>566</b>	<b>599</b>	<b>403</b>	<b>401</b>	<b>343</b>	<b>304</b>	<b>305</b>	<b>280</b>	<b>336</b>	<b>137</b>



FPF/DGR/DRI/BIPOL - Statistiques policières de criminalité (date de clôture: 31/10/2025)  
 Les données pour les années 2001 jusqu'à 2014 ne sont plus publiées mais restent disponibles sur demande auprès du service BIPOL.  
 Les données pour 2025 ne concernent que le 1er semestre.



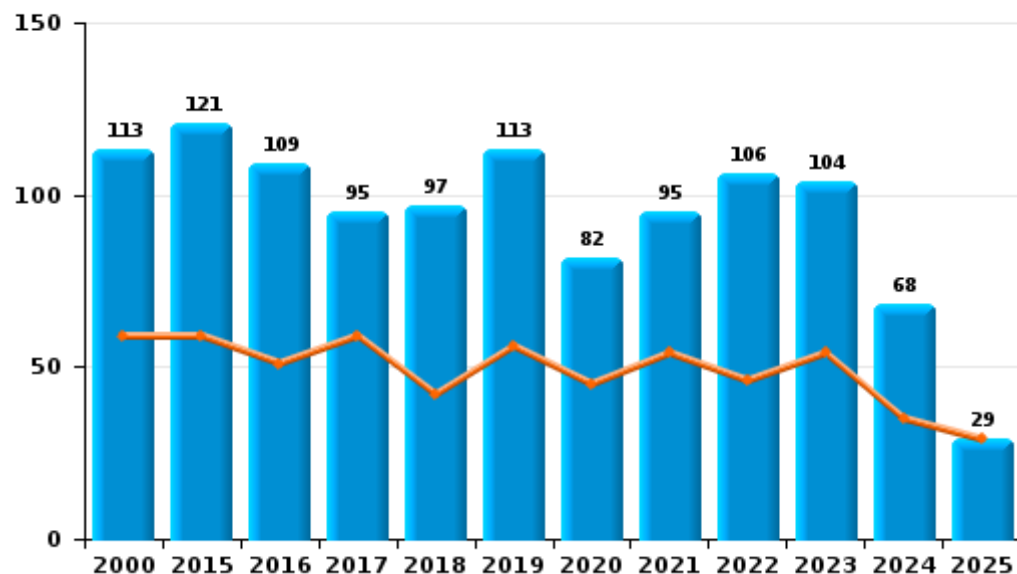
I.2. Catégorie des infractions : Dégradation de la propriété (top 5 des infractions au niveau national 2024)

**POLITIE ZARA**

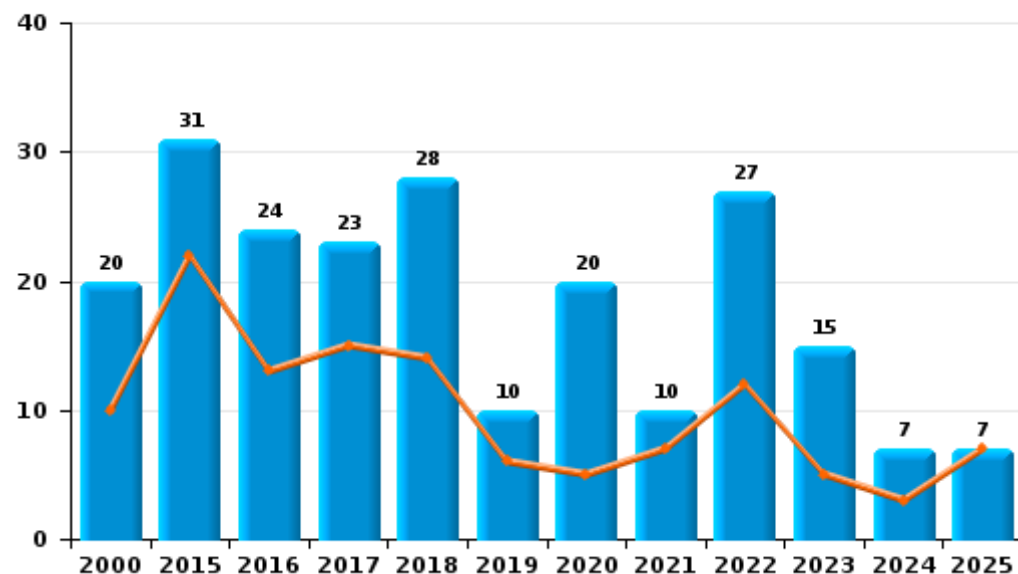
	2000	2015	2016	2017	2018	2019	2020	2021	2022	2023	2024	2025
Vandalisme	113	121	109	95	97	113	82	95	106	104	68	29
Incendie involontaire	17	16	19	19	24	9	18	8	25	10	6	6
Destruction, dénaturation, dégradation	51	2	1	1	1	1		1	1	2	2	
Incendie volontaire	3	15	5	4	4	1	2	2	2	5	1	1
Destruction par explosion volontaire	1										3	
<b>Total</b>	<b>185</b>	<b>154</b>	<b>134</b>	<b>119</b>	<b>126</b>	<b>124</b>	<b>102</b>	<b>106</b>	<b>134</b>	<b>121</b>	<b>80</b>	<b>36</b>

Année	<span style="color: blue;">■</span>
Semestre 1	<span style="color: orange;">■</span>

Vandalisme



Incendie



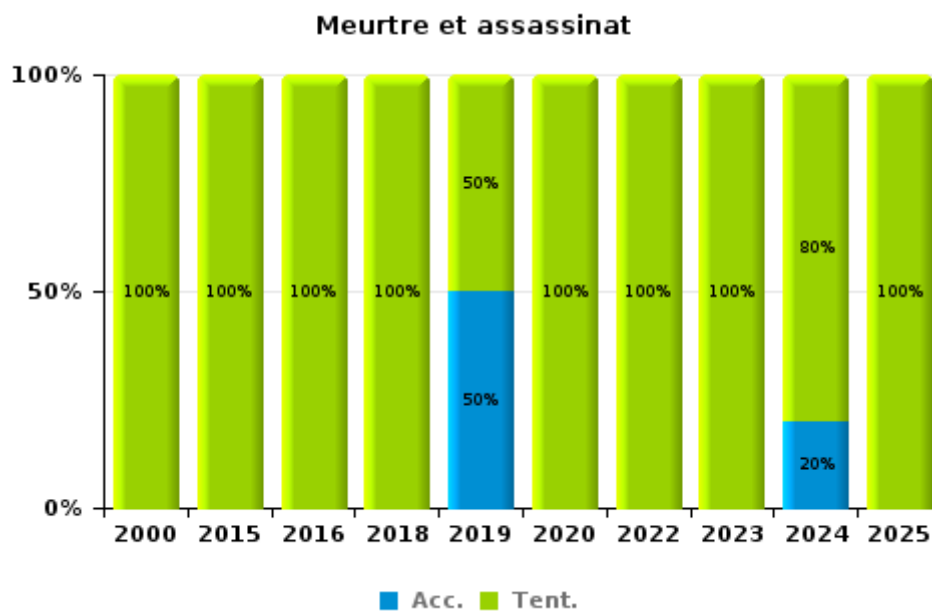
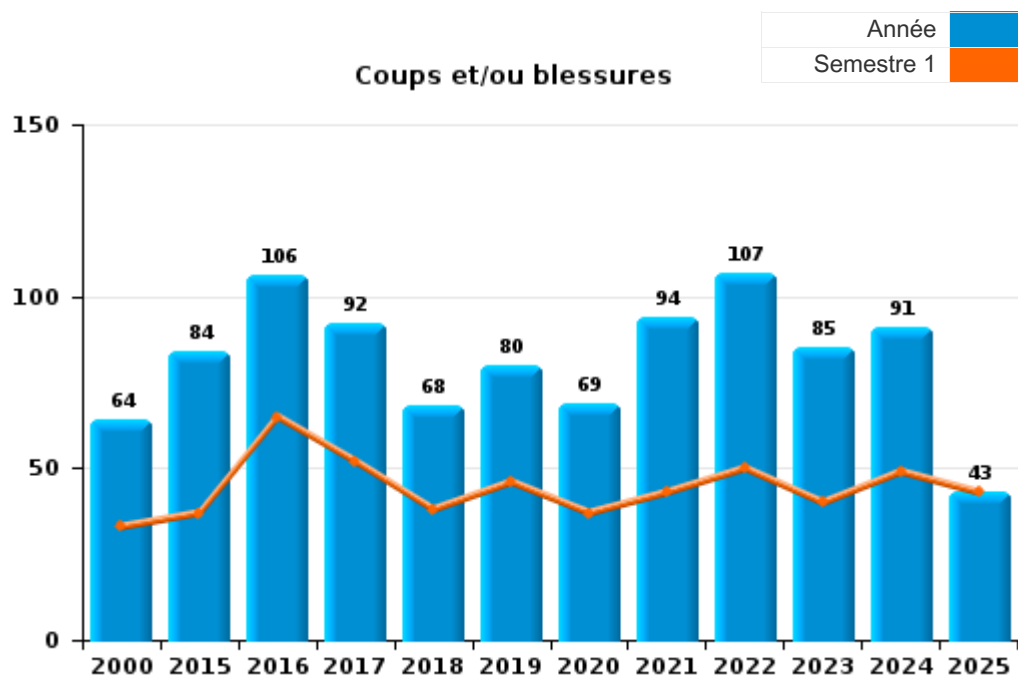
FPF/DGR/DRI/BIPOL - Statistiques policières de criminalité (date de clôture: 31/10/2025)  
 Les données pour les années 2001 jusqu'à 2014 ne sont plus publiées mais restent disponibles sur demande auprès du service BIPOL.  
 Les données pour 2025 ne concernent que le 1er semestre.



I.3. Catégorie des infractions : Infr. contre l'intégrité physique (top 5 des infractions au niveau national 2024)

**POLITIE ZARA**

	2000	2015	2016	2017	2018	2019	2020	2021	2022	2023	2024	2025
<b>Coups et/ou blessures</b>	64	84	106	92	68	80	69	94	107	85	91	43
<b>Autres</b>	19	17	10	14	11	9	17	15	13	30	22	9
<b>Meurtre et assassinat</b>	2	2	3		1	2	2		1	3	5	3
<b>Total</b>	<b>85</b>	<b>103</b>	<b>119</b>	<b>106</b>	<b>80</b>	<b>91</b>	<b>88</b>	<b>109</b>	<b>121</b>	<b>118</b>	<b>118</b>	<b>55</b>



FPF/DGR/DRI/BIPOL - Statistiques policières de criminalité (date de clôture: 31/10/2025)  
 Les données pour les années 2001 jusqu'à 2014 ne sont plus publiées mais restent disponibles sur demande auprès du service BIPOL.  
 Les données pour 2025 ne concernent que le 1er semestre.



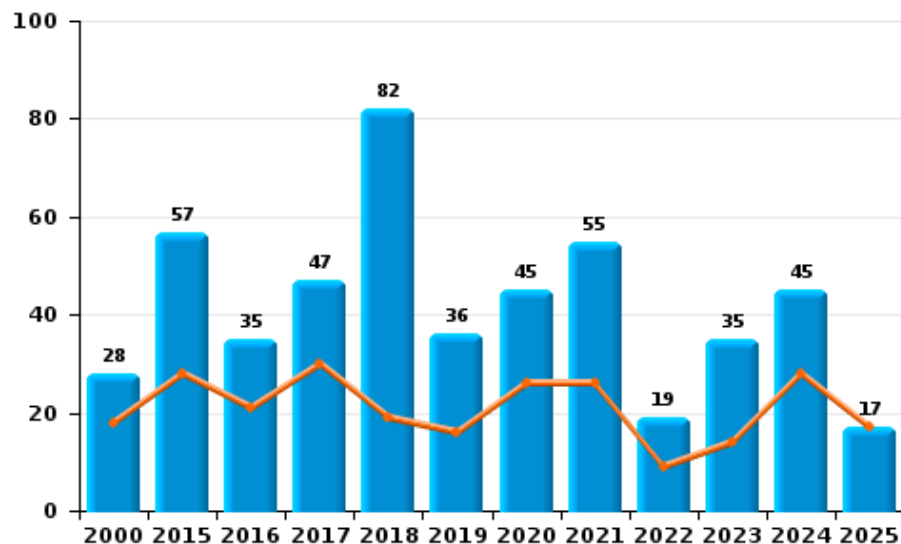
I.4. Catégorie des infractions : Drogues (top 5 des infractions au niveau national 2024)

**POLITIE ZARA**

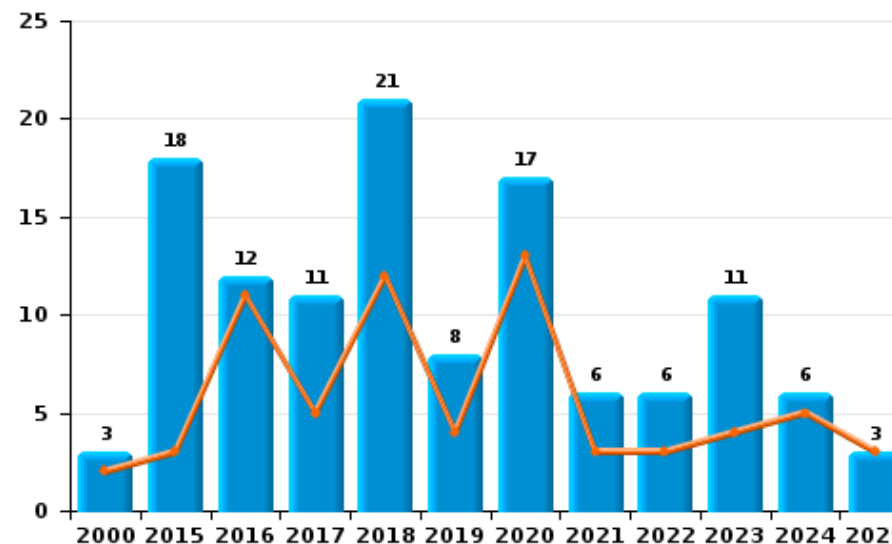
	2000	2015	2016	2017	2018	2019	2020	2021	2022	2023	2024	2025
Détention	28	57	35	47	82	36	45	55	19	35	45	17
Commerce	3	18	12	11	21	8	17	6	6	11	6	3
Usage	24	5	8	3	4	4	7	2	2			1
Fabrication		7	7	8	6	5	5	1	1	4	7	
Importation et exportation	8	3	6	11	3	9		1	2	2		1
Autres	1	1	3	1	3	1	5		1	1		
Protoxyde d'azote (gaz hilarant)											1	1
<b>Total</b>	<b>64</b>	<b>91</b>	<b>71</b>	<b>81</b>	<b>119</b>	<b>63</b>	<b>79</b>	<b>65</b>	<b>31</b>	<b>53</b>	<b>59</b>	<b>23</b>



Détention



Commerce





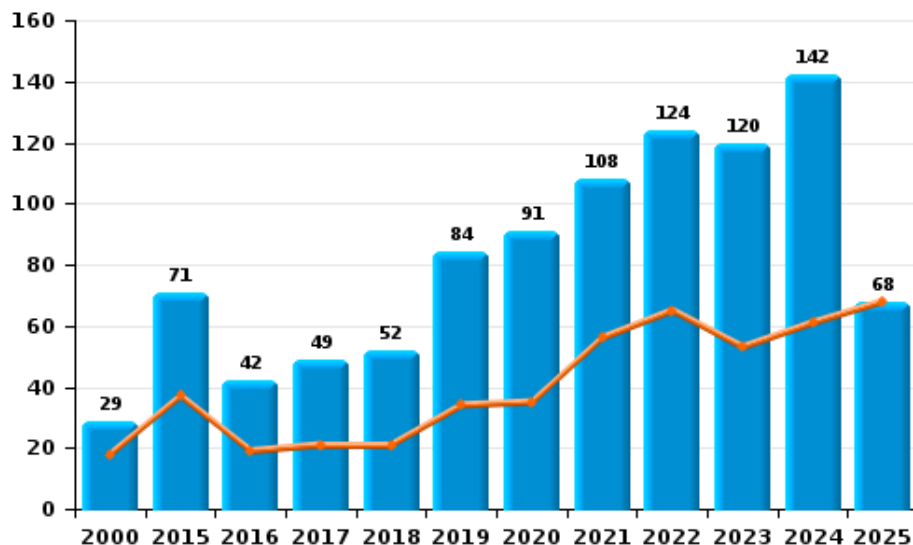
I.5. Catégorie des infractions : Fraude (top 5 des infractions au niveau national 2024)

POLITIE ZARA

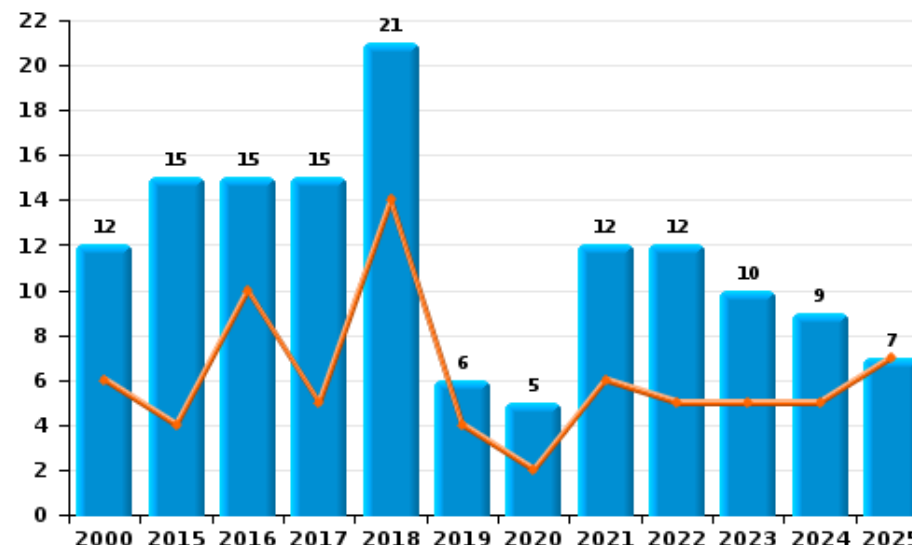
	2000	2015	2016	2017	2018	2019	2020	2021	2022	2023	2024	2025
Abus de confiance et infr. apparentées	12	15	15	15	21	6	5	12	12	10	9	7
Détournement et destruction frauduleuse	6	9	7	5	3	7	6	11	2	4	2	1
Escroquerie	29	71	42	49	52	84	91	108	124	120	142	68
Fraudes: Autres	9	4	1	4	6	13	74	19	17	19	28	8
Grivèlerie	311	1	5	4	2	2		3	4	2		2
Infr. liées à l'insolvabilité	1	1	4	5	3	4	2	5	6	4	4	3
Recel	10				1		1	1	1		1	
<b>Total</b>	<b>378</b>	<b>101</b>	<b>74</b>	<b>82</b>	<b>88</b>	<b>116</b>	<b>179</b>	<b>159</b>	<b>166</b>	<b>159</b>	<b>186</b>	<b>89</b>



Escroquerie



Abus de confiance et infr. apparentée



FPF/DGR/DRI/BIPOL - Statistiques policières de criminalité (date de clôture: 31/10/2025)  
 Les données pour les années 2001 jusqu'à 2014 ne sont plus publiées mais restent disponibles sur demande auprès du service BIPOL.  
 Les données pour 2025 ne concernent que le 1er semestre.

# ***STATISTIQUES POLICIERES DE CRIMINALITE***

---

***LIEU DE PERPETRATION: ZONE DE POLICE***

**POLITIE ZARA**

***PARTIE II : FIGURES CRIMINELLES / PHENOMENES***



**POLITIE ZARA**

**FC Vol moyen de transport**

	2000	2015	2016	2017	2018	2019	2020	2021	2022	2023	2024	2025
Vol de voiture	67	17	8	10	7	8	4	9		3	5	4
Vol de moto	2	5	2	1	3		2	2	1		1	
Carjacking							1					
Vol dans les garages	22	3	2	1	1			1				
Vol de vélomoteur	6	7	3	1	3	1	2	4	5	1	1	4
Vol de vélo	77	63	54	64	45	38	37	40	37	32	31	13

**FC Cambriolage**

	2000	2015	2016	2017	2018	2019	2020	2021	2022	2023	2024	2025
Cambriolage dans habitation	390	238	176	174	108	104	72	81	87	78	82	27
Cambriolage ds entreprise ou commerce	46	27	39	55	28	18	8	3	15	11	7	9
Cambriolage ds service public ou bâtiment administ	4	15	15	24	4	7	5	5	6	5		6
Vol au bélier	1											
Cambriolage dans bâtiment (total)	438	279	230	251	140	129	85	89	108	94	89	42



**FC Vol autre**

	2000	2015	2016	2017	2018	2019	2020	2021	2022	2023	2024	2025
Vol à main armée	6	6		6	4	1	2	3	2	2		1
Vol avec violence sans arme	5	13	7	9	15	4	11	12	11	10	10	5
Vol dans ou sur un véhicule	125	120	91	111	65	78	64	56	20	27	44	16
Vol d'armes et explosifs	2	4	4	3	3	4		2	2	1	2	1
Steaming			1									
Arrachage de sac à main		1		1								
Vol à l'arraché	3	1	1	5	2	2		3	1	1	1	2
Vol à la tire	2	8	13	13	8	12	9	2	7	3	3	
Vol à l'étalage	11	35	15	15	21	24	35	34	18	15	27	12
Vol par ruse	14	6	8	5	6	4	4	1	2	4	2	3
Vol de métaux	7	9	2	6	3	1	5	3	3	4	3	1
Vol sur les chantiers	7	17	15	8	1	3	10	5	7	5	7	3
Home-invasion					1	1	1					
Vol d'animaux	7	4	1	2	2	1	3	1	1		2	1
Vol de cargaison		28	13	16	12	21	42	25	3	6	16	2

**Criminalité ICT**

	2000	2015	2016	2017	2018	2019	2020	2021	2022	2023	2024	2025
Fraude de cartes de paiements		3	10	8	4	6	2	9	5	4	4	5
Phishing				2	7	5	5	18	5	14	26	12
Ransomware				1			1	1	3	1		
Shouldersurfing			1		1		1					1
Skimming			3	1		1						



**FC Autre**

	2000	2015	2016	2017	2018	2019	2020	2021	2022	2023	2024	2025
<b>Violence contre les métiers d'intérêt général</b>		2		4	4	2		2	2	2	1	
<b>Viol collectif</b>			1	1		2		1	1			
<b>Graffiti</b>		1	2	3	1	4	2	7	2		1	
<b>Dégradation de voiture</b>	17	65	60	47	49	50	34	36	46	53	32	18
<b>Rixe au couteau</b>				1		1	1	2	1	1	2	

**PH Violence intrafamiliale (VIF)**

	2000	2015	2016	2017	2018	2019	2020	2021	2022	2023	2024	2025
<b>VIF: physique, dans le couple</b>	8	26	44	31	26	30	29	49	41	33	32	21
<b>VIF: physique, envers des descendants</b>	1	2	11	2	3	6	4	8	7	6	8	3
<b>VIF: physique, envers d'autres membres</b>	17	6	4	5	3	7	5	7	6	6	11	3
<b>VIF: sexuelle, dans le couple</b>		1	1			2					1	1
<b>VIF: sexuelle, envers des descendants</b>	1	1		3		1						
<b>VIF: sexuelle, envers d'autres membres</b>						1						
<b>VIF: psychique, dans le couple</b>	30	23	22	17	13	27	29	27	34	22	28	13
<b>VIF: psychique, envers des descendants</b>		1	3		2	1	2	1	1	4	5	
<b>VIF: psychique, envers d'autres membres</b>						1	2	1	1	1	6	
<b>VIF: économique, dans le couple</b>		1	3		5	5	4	7	2	3		2
<b>VIF: économique, envers des descendants</b>							1	1	2		1	
<b>VIF: économique, envers d'autres membres</b>	5	5	1	6	9	4	3	1	2	1	6	4



**PH Hormones et dopage**

	2000	2015	2016	2017	2018	2019	2020	2021	2022	2023	2024	2025
Dopage humain			1	2	2		2	2		2		2
Engraissement illégal		1		1								

**PH Drogues**

	2000	2015	2016	2017	2018	2019	2020	2021	2022	2023	2024	2025
Vente de cocaïne		6	2	2	2	4	3	3	2	5	1	1
Import-export de cocaïne		1	2							2		
Production de drogues synthétiques							1				1	
Import-export de drogues synthétiques				1								
Vente de drogues synthétiques		2	6		3	1	7			2	1	1
Production de cannabis (culture)		3	6	1	1		1	1		2		
Vente de cannabis en grande quantité					1		1					
Vente-traffic d'héroïne		1				1						

**PH Trafic d'armes**

	2000	2015	2016	2017	2018	2019	2020	2021	2022	2023	2024	2025
Commerce et production d'arme à feu et mun.		1			1		1	1			1	
Commerce et production d'arme non à feu		1			1							

**PH Traite des êtres humains**

	2000	2015	2016	2017	2018	2019	2020	2021	2022	2023	2024	2025
TEH - exploitation économique	2				1		1	1	1			
TEH - exploitation sexuelle	1	1		1	3	1	3			2		



**PH Violence dans l'espace public**

	2000	2015	2016	2017	2018	2019	2020	2021	2022	2023	2024	2025
Violence physique (transport public)	1		1		2	2			1	2	1	
Violence physique (voie publique)	16	26	30	30	15	16	15	19	29	26	15	7
Violence physique (autre endroit public)	4	1	2	2		3	2	1		3	2	1
Violence physique (endroit accessible au public)	16	14	19	23	12	12	12	5	20	8	17	6
Violence sexuelle (transport public)			1		1							
Violence sexuelle (voie publique)	4	4	5	2	3		9	2	5		1	
Violence sexuelle (autre endroit public)	1	6	2	1								
Violence sexuelle (endroit accessible au public)	3		6	1	2	3	3	4	2	5	4	2
Violence psychique (transport public)		1					1	1		2	3	
Violence psychique (voie publique)	13	14	13	13	9	20	11	13	12	12	9	3
Violence psychique (autre endroit public)	4	2	1		1	1	3	2		4		1
Violence psychique (endroit accessible au public)	7	6	8	7	11	4	4	5	13	5	6	4
Vol à main armée (voie publique)	1	2		1	1		1	1		1		1
Vol à main armée (autre endroit public)				1								
Vol à main armée (endroit accessible au public)	5	2		4	2							
Vol avec violence sans arme (voie publique)	2	2	1	2	2			3	3		3	2
Vol avec violence sans arme (autre endroit public)	1					1	1					
Vol avec violence sans arme (endr. acces. au pub.)		4	2	3	4	1	1	1	1	2	1	



**PH Autre**

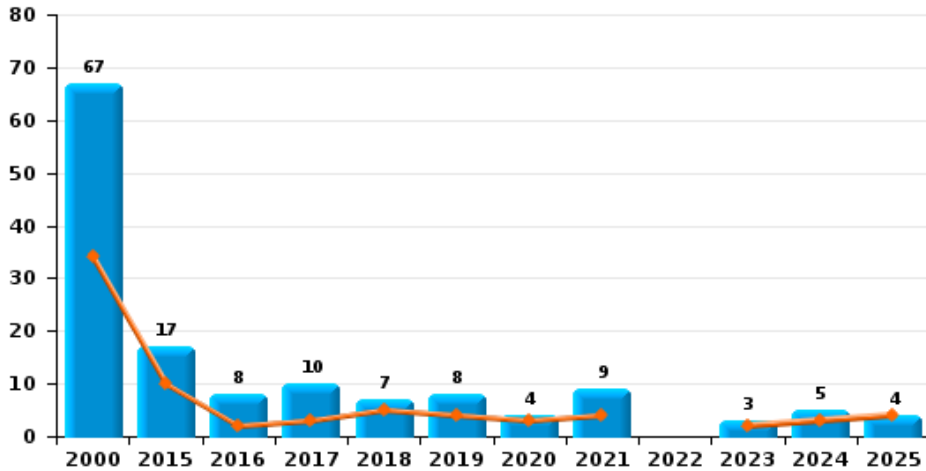
	2000	2015	2016	2017	2018	2019	2020	2021	2022	2023	2024	2025
<b>Faux policiers</b>										1	1	1
<b>Terrorisme, extrémisme et radicalisme</b>		1	1	1		1					2	
<b>Cyberharcèlement</b>	4	11	10	9	12	10	11	9	5	9	13	4
<b>Fraude à l'identité</b>	4	17	7	10	11	16	12	25	14	18	24	5



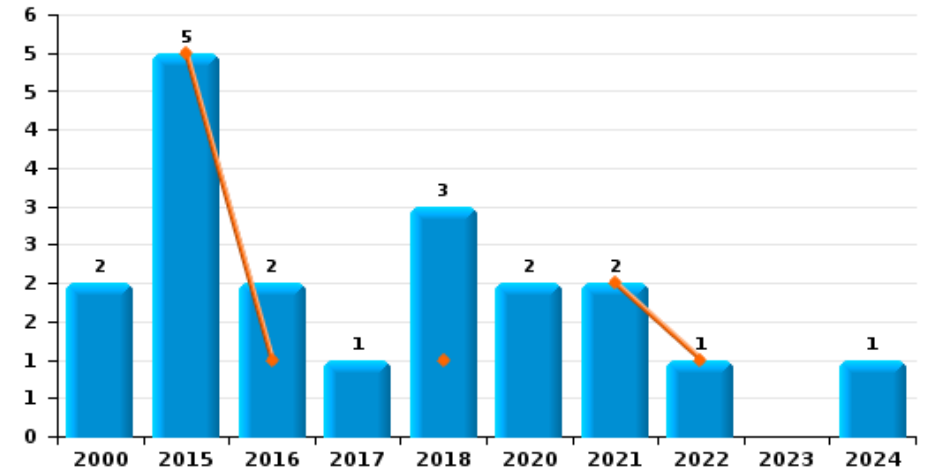
**POLITIE ZARA**

Année	<span style="color: blue;">■</span>
Semestre 1	<span style="color: orange;">■</span>

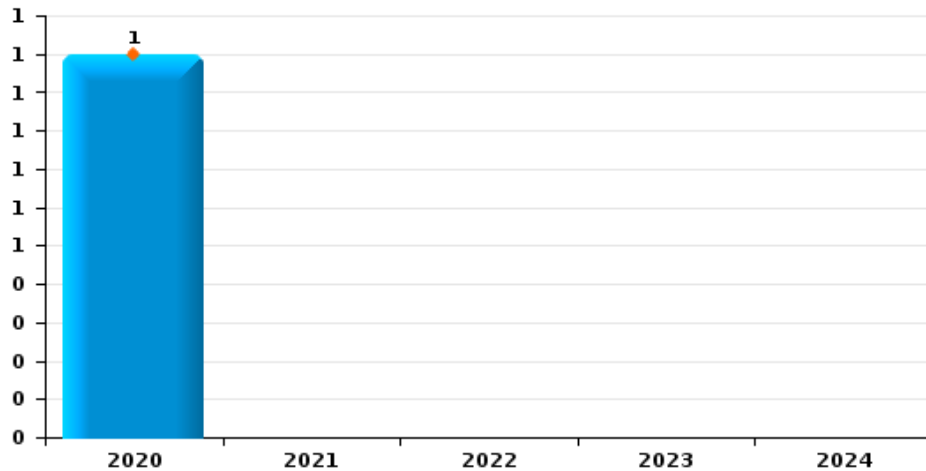
**Vol de voiture**



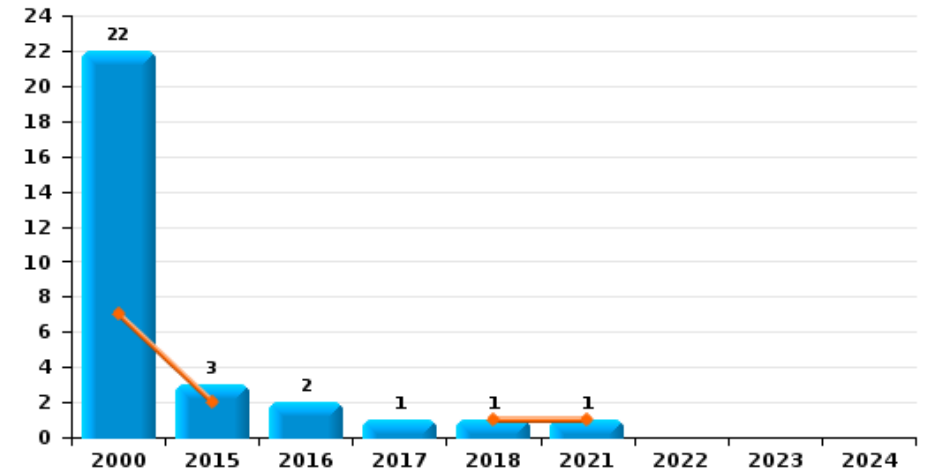
**Vol de moto**



**Carjacking**



**Vol dans les garages**

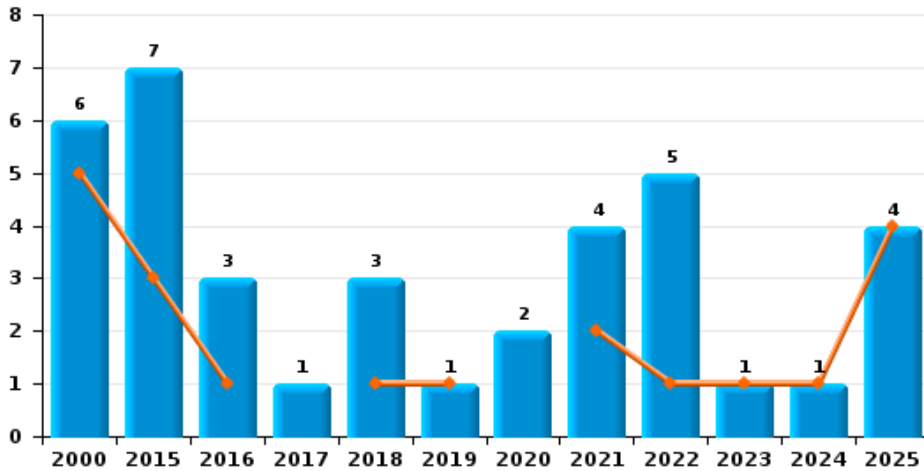




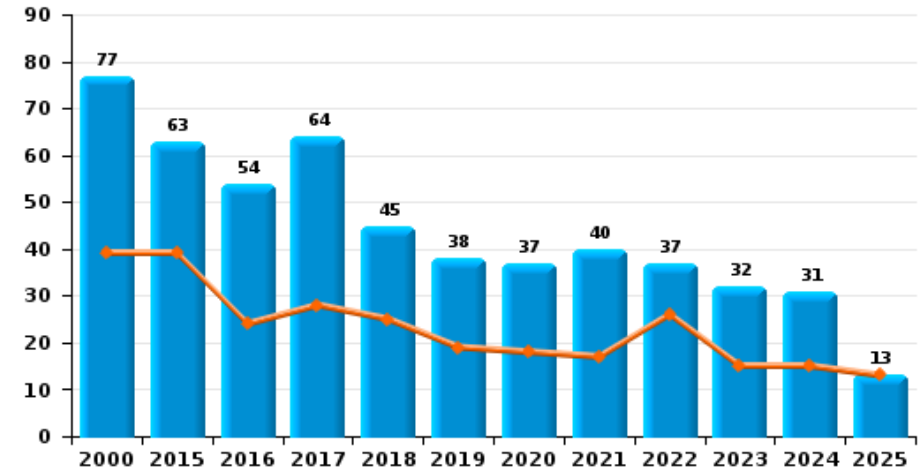
**POLITIE ZARA**

Année	<span style="color: blue;">■</span>
Semestre 1	<span style="color: orange;">■</span>

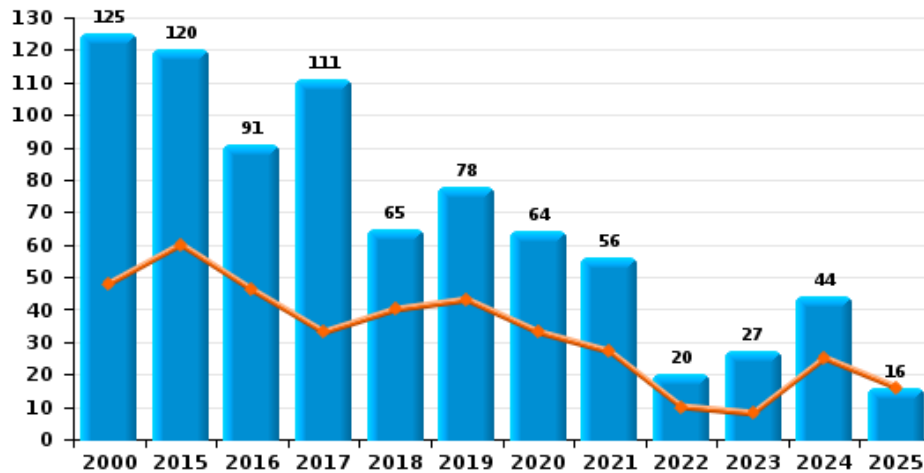
**Vol de vélomoteur**




**Vol de vélo**



**Vol dans ou sur un véhicule**



**Sacjacking dans une voiture**

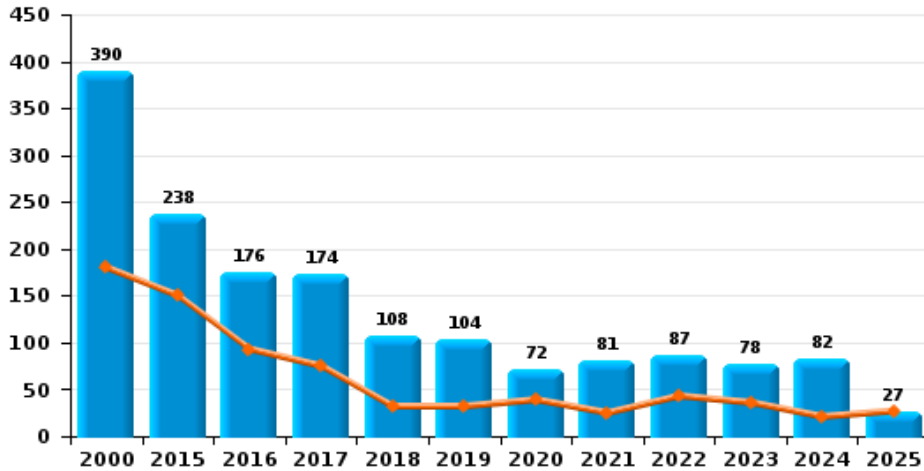




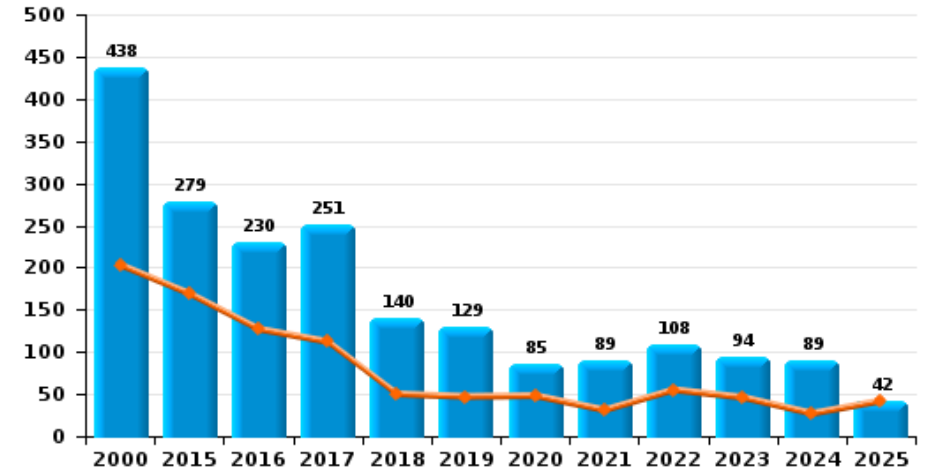
**POLITIE ZARA**

Année ■  
Semestre 1 ■

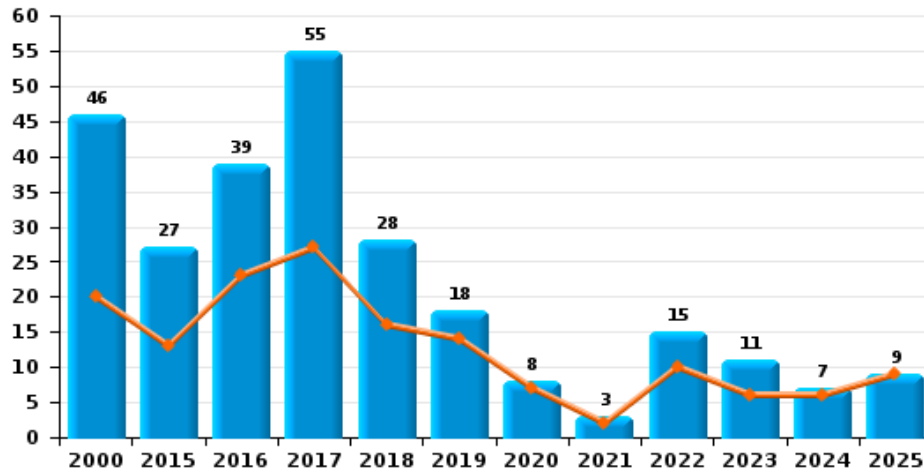
**Cambrilage dans habitation**



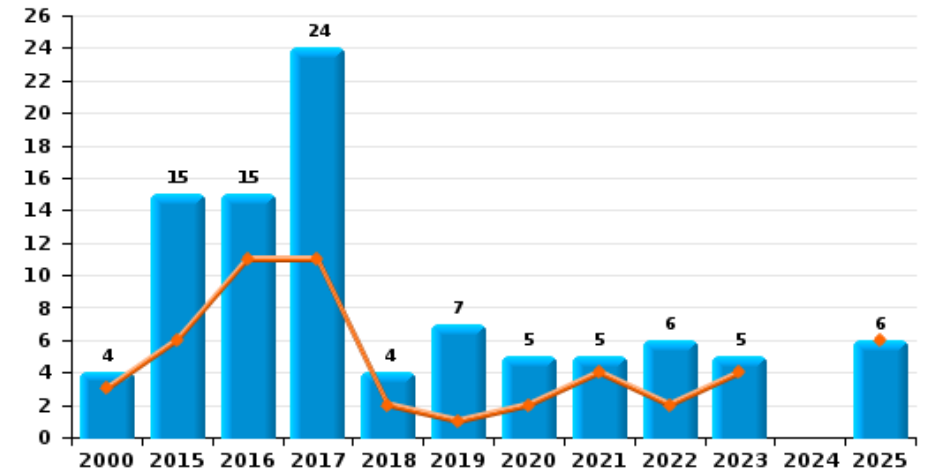
**Cambrilage dans bâtiment (total)**



**Cambrilage ds entreprise ou commerce**



**Cambrilage ds service public ou bâtiment administ**

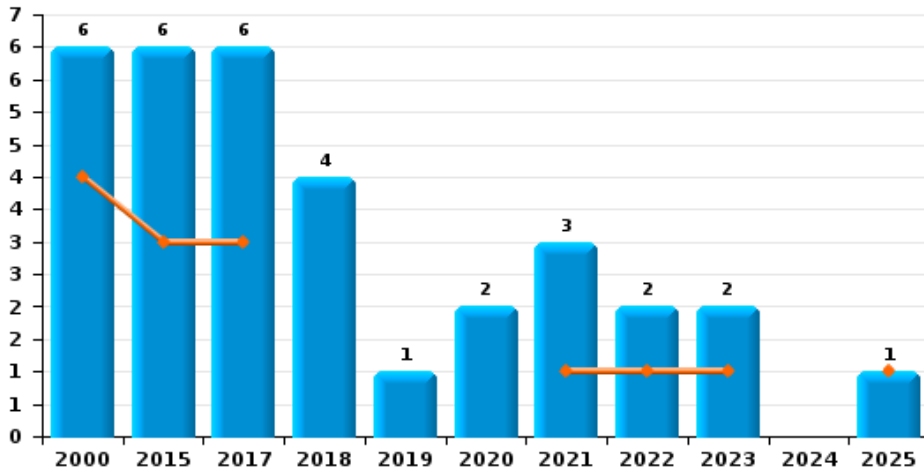




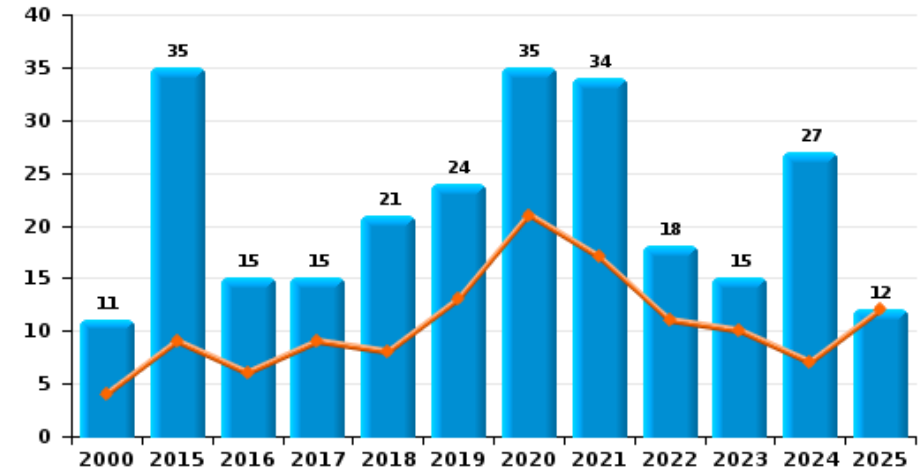
**POLITIE ZARA**

Année ■  
Semestre 1 ■

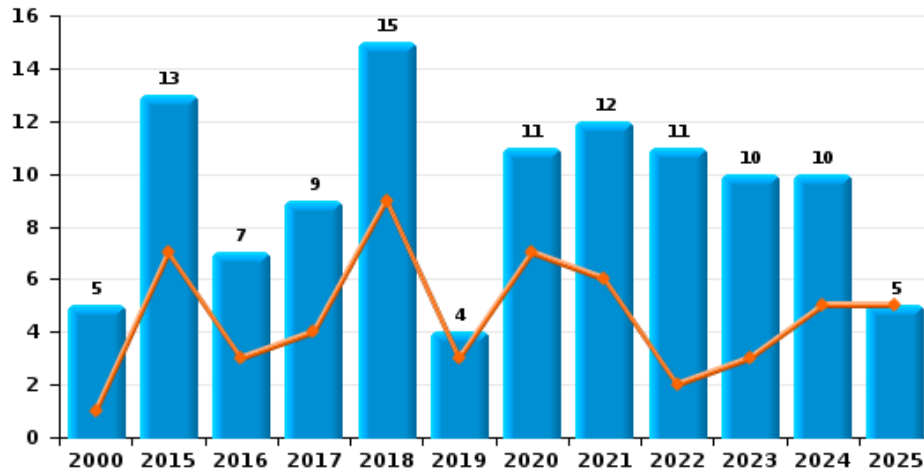
**Vol à main armée**



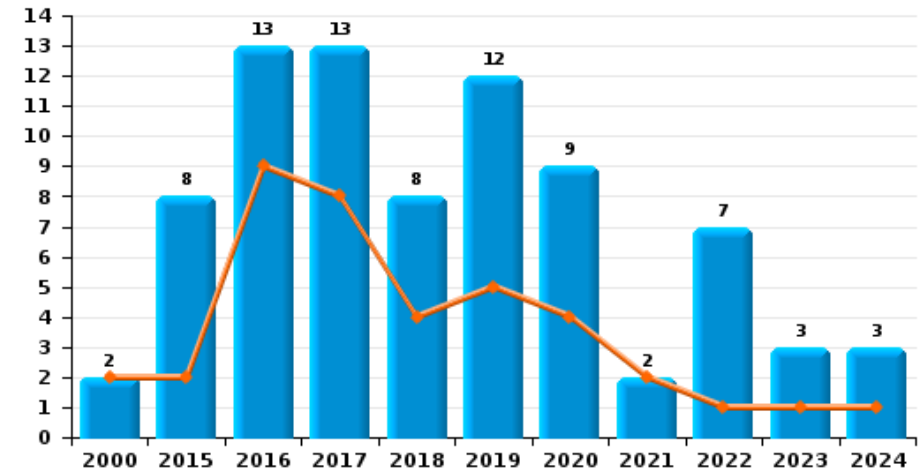
**Vol à l'étalage**



**Vol avec violence sans arme**



**Vol à la tire**

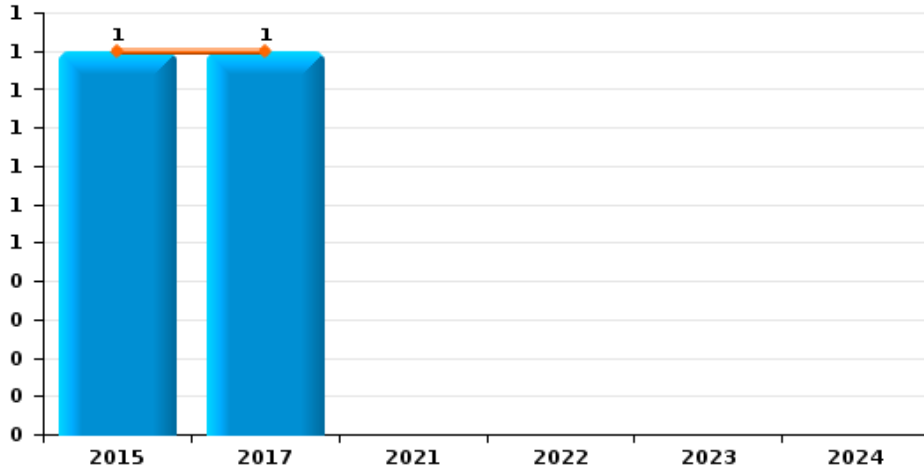




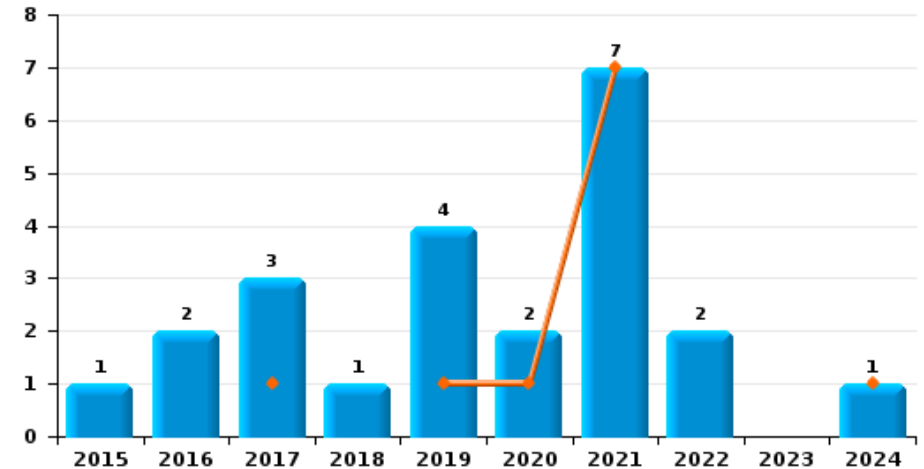
**POLITIE ZARA**

Année	<span style="color: blue;">■</span>
Semestre 1	<span style="color: orange;">■</span>

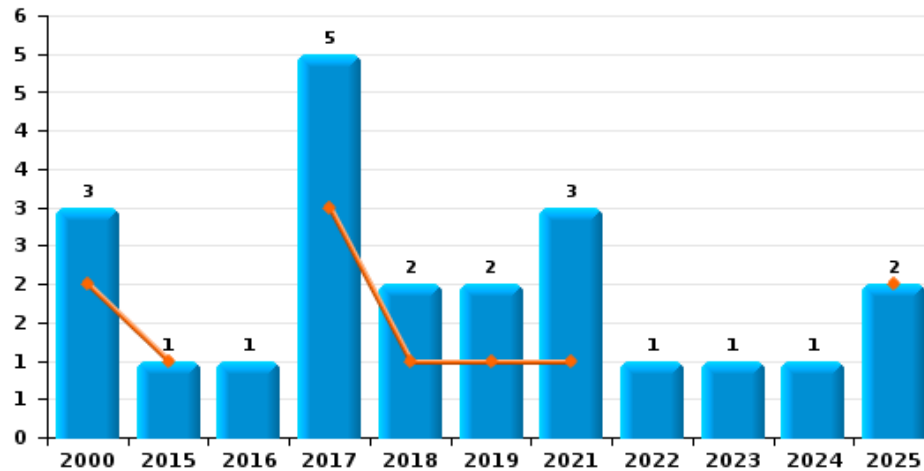
**Arrachage de sac à main**



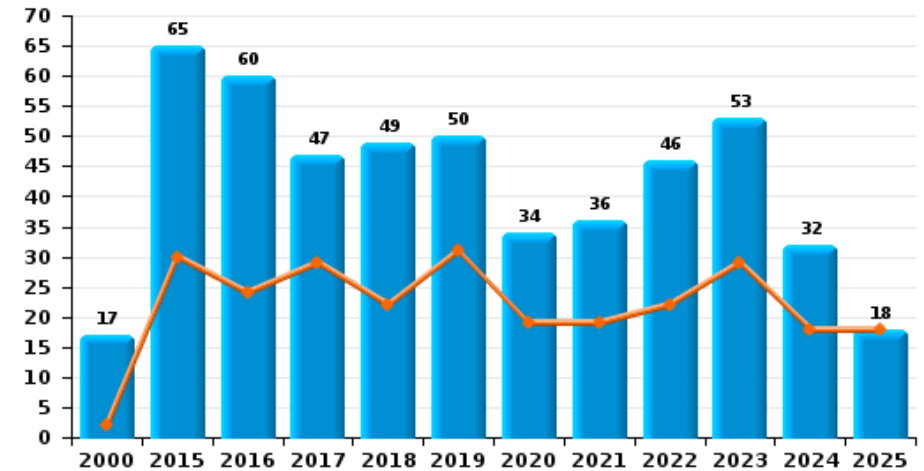
**Graffiti**



**Vol à l'arraché**



**Dégradation de voiture**





**POLITIE ZARA**

**FC Vol moyen de transport**

		2000	2015	2016	2017	2018	2019	2020	2021	2022	2023	2024	2025
<b>Vol de voiture</b>	Trim 1	16	5	2	1	1	2	1	2		1	1	2
	Trim 2	18	5		2	4	2	2	2		1	2	2
	Trim 3	6	5	3	4	1	1	1	2				
	Trim 4	27	2	3	3	1	3		3		1	2	
	<b>Total</b>	<b>67</b>	<b>17</b>	<b>8</b>	<b>10</b>	<b>7</b>	<b>8</b>	<b>4</b>	<b>9</b>		<b>3</b>	<b>5</b>	<b>4</b>
<b>Vol de moto</b>	Trim 1		2			1			2	1			
	Trim 2		3	1									
	Trim 3			1		1							
	Trim 4	2			1	1		2				1	
	<b>Total</b>	<b>2</b>	<b>5</b>	<b>2</b>	<b>1</b>	<b>3</b>		<b>2</b>	<b>2</b>	<b>1</b>		<b>1</b>	
<b>Carjacking</b>	Trim 1							1					
	<b>Total</b>							<b>1</b>					
<b>Vol dans les garages</b>	Trim 1	1	2			1							
	Trim 2	6							1				
	Trim 3	3	1	2									
	Trim 4	12			1								
	<b>Total</b>	<b>22</b>	<b>3</b>	<b>2</b>	<b>1</b>	<b>1</b>			<b>1</b>				
<b>Vol de vélomoteur</b>	Trim 1	3				1	1		2				2
	Trim 2	2	3	1						1	1	1	2
	Trim 3		3		1	2		1	1	2			
	Trim 4	1	1	2				1	1	2			
	<b>Total</b>	<b>6</b>	<b>7</b>	<b>3</b>	<b>1</b>	<b>3</b>	<b>1</b>	<b>2</b>	<b>4</b>	<b>5</b>	<b>1</b>	<b>1</b>	<b>4</b>



FC Vol moyen de transport

		2000	2015	2016	2017	2018	2019	2020	2021	2022	2023	2024	2025
Vol de vélo	Trim 1	18	17	7	9	7	7	9	8	10	12	11	1
	Trim 2	21	22	17	19	18	12	9	9	16	3	4	12
	Trim 3	20	12	15	19	13	12	16	10	7	11	3	
	Trim 4	18	12	15	17	7	7	3	13	4	6	13	
Total		77	63	54	64	45	38	37	40	37	32	31	13



FC Cambriolage

		2000	2015	2016	2017	2018	2019	2020	2021	2022	2023	2024	2025
Cambriolage dans habitation	Trim 1	130	96	58	35	21	21	31	13	20	26	10	13
	Trim 2	50	54	35	40	11	11	8	12	23	10	11	14
	Trim 3	46	37	27	31	27	19	14	11	15	9	16	
	Trim 4	164	51	56	68	49	53	19	45	29	33	45	
	<b>Total</b>	<b>390</b>	<b>238</b>	<b>176</b>	<b>174</b>	<b>108</b>	<b>104</b>	<b>72</b>	<b>81</b>	<b>87</b>	<b>78</b>	<b>82</b>	<b>27</b>
Cambriolage ds entreprise ou commerce	Trim 1	11	6	15	14	11	8	3	1	1	4	3	3
	Trim 2	9	7	8	13	5	6	4	1	9	2	3	6
	Trim 3	8	10	6	4	5	2	1	1	5	2	1	
	Trim 4	18	4	10	24	7	2				3		
	<b>Total</b>	<b>46</b>	<b>27</b>	<b>39</b>	<b>55</b>	<b>28</b>	<b>18</b>	<b>8</b>	<b>3</b>	<b>15</b>	<b>11</b>	<b>7</b>	<b>9</b>
Cambriolage ds service public ou bâtiment administ	Trim 1	3	3	4	6	2	1		1	1	2		3
	Trim 2		3	7	5			2	3	1	2		3
	Trim 3	1	7	1	9	1	4	2	1	2	1		
	Trim 4		2	3	4	1	2	1		2			
	<b>Total</b>	<b>4</b>	<b>15</b>	<b>15</b>	<b>24</b>	<b>4</b>	<b>7</b>	<b>5</b>	<b>5</b>	<b>6</b>	<b>5</b>		<b>6</b>
Vol au bélier	Trim 2	1											
<b>Total</b>	<b>1</b>												
Cambriolage dans bâtiment (total)	Trim 1	144	105	77	54	34	30	34	15	22	32	13	19
	Trim 2	59	64	50	58	16	17	14	16	33	14	14	23
	Trim 3	54	53	34	44	33	25	17	13	22	12	17	
	Trim 4	181	57	69	95	57	57	20	45	31	36	45	
	<b>Total</b>	<b>438</b>	<b>279</b>	<b>230</b>	<b>251</b>	<b>140</b>	<b>129</b>	<b>85</b>	<b>89</b>	<b>108</b>	<b>94</b>	<b>89</b>	<b>42</b>



FC Vol autre

		2000	2015	2016	2017	2018	2019	2020	2021	2022	2023	2024	2025
Vol à main armée	Trim 1	1	1		2								1
	Trim 2	3	2		1				1	1	1		
	Trim 3	2	2		3	1		1			1		
	Trim 4		1		3	1	1	2	1				
	<b>Total</b>	<b>6</b>	<b>6</b>		<b>6</b>	<b>4</b>	<b>1</b>	<b>2</b>	<b>3</b>	<b>2</b>	<b>2</b>		<b>1</b>
Vol avec violence sans arme	Trim 1		3	3	3	7	3	3	3		1	4	3
	Trim 2	1	4		1	2		4	3	2	2	1	2
	Trim 3	2	2	2	3	3		1	2	5	3	1	
	Trim 4	2	4	2	2	3	1	3	4	4	4	4	
	<b>Total</b>	<b>5</b>	<b>13</b>	<b>7</b>	<b>9</b>	<b>15</b>	<b>4</b>	<b>11</b>	<b>12</b>	<b>11</b>	<b>10</b>	<b>10</b>	<b>5</b>
Vol dans ou sur un véhicule	Trim 1	18	25	28	18	22	17	22	21	7	3	9	11
	Trim 2	30	35	18	15	18	26	11	6	3	5	16	5
	Trim 3	48	40	26	55	15	26	17	19	7	7	6	
	Trim 4	29	20	19	23	10	9	14	10	3	12	13	
	<b>Total</b>	<b>125</b>	<b>120</b>	<b>91</b>	<b>111</b>	<b>65</b>	<b>78</b>	<b>64</b>	<b>56</b>	<b>20</b>	<b>27</b>	<b>44</b>	<b>16</b>
Vol d'armes et explosifs	Trim 1		1		1	2	2			1		2	1
	Trim 2			2	1		1		1				
	Trim 3	2	1				1						
	Trim 4		2	2	1	1			1	1	1		
	<b>Total</b>	<b>2</b>	<b>4</b>	<b>4</b>	<b>3</b>	<b>3</b>	<b>4</b>		<b>2</b>	<b>2</b>	<b>1</b>	<b>2</b>	<b>1</b>
Steaming	Trim 1			1									
	<b>Total</b>			<b>1</b>									
Arrachage de sac à main	Trim 1		1										
	Trim 2				1								
	<b>Total</b>		<b>1</b>		<b>1</b>								



FC Vol autre

		2000	2015	2016	2017	2018	2019	2020	2021	2022	2023	2024	2025
Vol à l'arraché	Trim 1	1	1			1	1		1				2
	Trim 2	1			3								
	Trim 3			1			1				1		
	Trim 4	1			2	1			2	1		1	
	<b>Total</b>	<b>3</b>	<b>1</b>	<b>1</b>	<b>5</b>	<b>2</b>	<b>2</b>			<b>3</b>	<b>1</b>	<b>1</b>	<b>1</b>
Vol à la tire	Trim 1	1		4	6	2	1	3	2				
	Trim 2	1	2	5	2	2	4	1		1	1	1	
	Trim 3		5	3	2	3	4	4		1	1	1	
	Trim 4		1	1	3	1	3	1		5	1	1	
	<b>Total</b>	<b>2</b>	<b>8</b>	<b>13</b>	<b>13</b>	<b>8</b>	<b>12</b>	<b>9</b>	<b>2</b>	<b>7</b>	<b>3</b>	<b>3</b>	
Vol à l'étalage	Trim 1	2	6	2	4	2	7	13	2	9	6	7	10
	Trim 2	2	3	4	5	6	6	8	15	2	4		2
	Trim 3	4	4	5	2	11	3	9	9	5	4	8	
	Trim 4	3	22	4	4	2	8	5	8	2	1	12	
	<b>Total</b>	<b>11</b>	<b>35</b>	<b>15</b>	<b>15</b>	<b>21</b>	<b>24</b>	<b>35</b>	<b>34</b>	<b>18</b>	<b>15</b>	<b>27</b>	<b>12</b>
Vol par ruse	Trim 1	4	2	2	1	1	1			1		1	2
	Trim 2	3	1				3	2					1
	Trim 3	3	3	1	1	3		1					
	Trim 4	4		5	3	2		1	1	1	4	1	
	<b>Total</b>	<b>14</b>	<b>6</b>	<b>8</b>	<b>5</b>	<b>6</b>	<b>4</b>	<b>4</b>	<b>1</b>	<b>2</b>	<b>4</b>	<b>2</b>	<b>3</b>
Vol de métaux	Trim 1	1	3		2	1		5		1	1	1	1
	Trim 2		1	1	1					1	2	2	
	Trim 3	4	3	1	2	2	1		2		1		
	Trim 4	2	2		1				1	1			
	<b>Total</b>	<b>7</b>	<b>9</b>	<b>2</b>	<b>6</b>	<b>3</b>	<b>1</b>	<b>5</b>	<b>3</b>	<b>3</b>	<b>4</b>	<b>3</b>	<b>1</b>



FC Vol autre

		2000	2015	2016	2017	2018	2019	2020	2021	2022	2023	2024	2025
Vol sur les chantiers	Trim 1	1	5	6	4		3	7	1	1	3	3	3
	Trim 2	2	4	6	2					2		2	
	Trim 3	4	4	2	1			2	2	2	2	1	
	Trim 4		4	1	1	1		1	2	2		1	
<b>Total</b>		<b>7</b>	<b>17</b>	<b>15</b>	<b>8</b>	<b>1</b>	<b>3</b>	<b>10</b>	<b>5</b>	<b>7</b>	<b>5</b>	<b>7</b>	<b>3</b>
Home-invasion	Trim 3					1		1					
	Trim 4						1						
	<b>Total</b>					<b>1</b>	<b>1</b>	<b>1</b>					
Vol d'animaux	Trim 1				1	1		1				1	
	Trim 2		2		1		1	1	1			1	1
	Trim 3	3	2					1		1			
	Trim 4	4		1		1							
<b>Total</b>		<b>7</b>	<b>4</b>	<b>1</b>	<b>2</b>	<b>2</b>	<b>1</b>	<b>3</b>	<b>1</b>	<b>1</b>		<b>2</b>	<b>1</b>
Vol de cargaison	Trim 1		7	5	5	4	8	15	17	1		3	2
	Trim 2		11	3	1		4	9	3	2	2	7	
	Trim 3		3	3	5	3	3	8	3			2	
	Trim 4		7	2	5	5	6	10	2		4	4	
<b>Total</b>			<b>28</b>	<b>13</b>	<b>16</b>	<b>12</b>	<b>21</b>	<b>42</b>	<b>25</b>	<b>3</b>	<b>6</b>	<b>16</b>	<b>2</b>



Criminalité ICT

		2000	2015	2016	2017	2018	2019	2020	2021	2022	2023	2024	2025
Fraude de cartes de paiements	Trim 1			5	1		1	1	1	2	3		4
	Trim 2		1		1	1	1		1		1		1
	Trim 3			2	2	2	2	1	2	2		1	
	Trim 4		2	3	4	1	2		5	1		3	
Total			3	10	8	4	6	2	9	5	4	4	5
Phishing	Trim 1					3		2	4	2	3	2	7
	Trim 2					2	2	1	2		4	6	5
	Trim 3					2	1	1	6	1	3	11	
	Trim 4			2			2	1	6	2	4	7	
Total				2	7	5	5	18	5	14	26	12	
Ransomware	Trim 1									2			
	Trim 2			1					1		1		
	Trim 3									1			
	Trim 4							1					
Total				1				1	1	3	1		
Shouldersurfing	Trim 1			1									1
	Trim 3					1		1					
Total				1		1		1					1
Skimming	Trim 1			1									
	Trim 3				1								
	Trim 4			2			1						
Total				3	1		1						



FC Autre

		2000	2015	2016	2017	2018	2019	2020	2021	2022	2023	2024	2025
Violence contre les métiers d'intérêt général	Trim 1				1								
	Trim 2				2		1		2		1		
	Trim 3		2		1	3				1	1		
	Trim 4					1	1			1		1	
<b>Total</b>			<b>2</b>		<b>4</b>	<b>4</b>	<b>2</b>		<b>2</b>	<b>2</b>	<b>2</b>	<b>1</b>	
Viol collectif	Trim 1						2						
	Trim 2				1								
	Trim 3			1						1			
	Trim 4								1				
<b>Total</b>				<b>1</b>	<b>1</b>		<b>2</b>		<b>1</b>	<b>1</b>			
Graffiti	Trim 1				1			1	1				
	Trim 2						1		6			1	
	Trim 3			2	1		2						
	Trim 4		1		1	1	1	1		2			
<b>Total</b>			<b>1</b>	<b>2</b>	<b>3</b>	<b>1</b>	<b>4</b>	<b>2</b>	<b>7</b>	<b>2</b>		<b>1</b>	
Dégradation de voiture	Trim 1		18	10	8	12	18	8	8	14	10	6	5
	Trim 2	2	12	14	21	10	13	11	11	8	19	12	13
	Trim 3	4	12	16	4	18	10	10	10	16	14	5	
	Trim 4	11	23	20	14	9	9	5	7	8	10	9	
<b>Total</b>		<b>17</b>	<b>65</b>	<b>60</b>	<b>47</b>	<b>49</b>	<b>50</b>	<b>34</b>	<b>36</b>	<b>46</b>	<b>53</b>	<b>32</b>	<b>18</b>
Rixe au couteau	Trim 1											1	
	Trim 2										1		
	Trim 3								2				
	Trim 4				1		1	1		1		1	
<b>Total</b>					<b>1</b>		<b>1</b>	<b>1</b>	<b>2</b>	<b>1</b>	<b>1</b>	<b>2</b>	



PH Violence intrafamiliale (VIF)

		2000	2015	2016	2017	2018	2019	2020	2021	2022	2023	2024	2025
VIF: physique, dans le couple	Trim 1	1	3	10	5	7	13	5	11	8	5	7	13
	Trim 2	3	6	15	7	11	7	9	15	8	12	9	8
	Trim 3	1	12	11	10	1	6	9	14	13	10	13	
	Trim 4	3	5	8	9	7	4	6	9	12	6	3	
	<b>Total</b>	<b>8</b>	<b>26</b>	<b>44</b>	<b>31</b>	<b>26</b>	<b>30</b>	<b>29</b>	<b>49</b>	<b>41</b>	<b>33</b>	<b>32</b>	<b>21</b>
VIF: physique, envers des descendants	Trim 1		1	4	2	1	2		3	2		1	2
	Trim 2		1	3		1	3	1	1	2	2	1	1
	Trim 3	1		1			1	1	3		2	3	
	Trim 4			3		1		2	1	3	2	3	
	<b>Total</b>	<b>1</b>	<b>2</b>	<b>11</b>	<b>2</b>	<b>3</b>	<b>6</b>	<b>4</b>	<b>8</b>	<b>7</b>	<b>6</b>	<b>8</b>	<b>3</b>
VIF: physique, envers d'autres membres	Trim 1	4	2	2	1		3	2	2	1		2	3
	Trim 2	5	3	1	1	2	2		1	1	2	6	
	Trim 3	6			2		1		4	1	1		
	Trim 4	2	1	1	1	1	1	3		3	3	3	
	<b>Total</b>	<b>17</b>	<b>6</b>	<b>4</b>	<b>5</b>	<b>3</b>	<b>7</b>	<b>5</b>	<b>7</b>	<b>6</b>	<b>6</b>	<b>11</b>	<b>3</b>
VIF: sexuelle, dans le couple	Trim 1												1
	Trim 2						1						
	Trim 3		1				1					1	
	Trim 4			1									
	<b>Total</b>		<b>1</b>	<b>1</b>			<b>2</b>					<b>1</b>	<b>1</b>
VIF: sexuelle, envers des descendants	Trim 1		1		1		1						
	Trim 4	1			2								
	<b>Total</b>	<b>1</b>	<b>1</b>		<b>3</b>		<b>1</b>						
VIF: sexuelle, envers d'autres membres	Trim 1						1						
	<b>Total</b>						<b>1</b>						



PH Violence intrafamiliale (VIF)

		2000	2015	2016	2017	2018	2019	2020	2021	2022	2023	2024	2025
VIF: psychique, dans le couple	Trim 1	5	3	8	8	4	7	8	8	7	3	3	6
	Trim 2	8	4	6	6	1	5	7	8	16	3	6	7
	Trim 3	14	9	4	2	3	6	6	4	1	11	9	
	Trim 4	3	7	4	1	5	9	8	7	10	5	10	
Total		30	23	22	17	13	27	29	27	34	22	28	13
VIF: psychique, envers des descendants	Trim 1			2					1			1	
	Trim 2									1	1		
	Trim 3			1		2		2			3		
	Trim 4		1				1					4	
Total			1	3		2	1	2	1	1	4	5	
VIF: psychique, envers d'autres membres	Trim 1						1	1		1			
	Trim 2										1	3	
	Trim 3							1	1			1	
	Trim 4											2	
Total							1	2	1	1	1	6	
VIF: économique, dans le couple	Trim 1		1				1		2		1		2
	Trim 2			1			2	1	1		1		
	Trim 3			1		3		2	2		1		
	Trim 4			1		2	2	1	2	2			
Total			1	3		5	5	4	7	2	3		2
VIF: économique, envers des descendants	Trim 2								1				
	Trim 4							1		2		1	
Total								1	1	2		1	



PH Violence intrafamiliale (VIF)

		2000	2015	2016	2017	2018	2019	2020	2021	2022	2023	2024	2025
VIF: économique, envers d'autres membres	Trim 1	2	2	1	2	2	3	2		1	1		2
	Trim 2				2	3						1	2
	Trim 3	3	2			3						1	
	Trim 4		1		2	1	1	1	1	1		4	
<b>Total</b>		<b>5</b>	<b>5</b>	<b>1</b>	<b>6</b>	<b>9</b>	<b>4</b>	<b>3</b>	<b>1</b>	<b>2</b>	<b>1</b>	<b>6</b>	<b>4</b>



PH Hormones et dopage

		2000	2015	2016	2017	2018	2019	2020	2021	2022	2023	2024	2025
Dopage humain	Trim 1				1	1			1				1
	Trim 2					1			1				1
	Trim 3				1						1		
	Trim 4			1				2			1		
Total				1	2	2		2	2		2		2
Engraissement illégal	Trim 1		1										
	Trim 4				1								
	Total		1		1								



PH Drogues

		2000	2015	2016	2017	2018	2019	2020	2021	2022	2023	2024	2025
Vente de cocaïne	Trim 1			1			2	1				1	1
	Trim 2			1			1	1			2		
	Trim 3		3		1	2		1		1	1		
	Trim 4		3		1		1		3	1	2		
Total			6	2	2	2	4	3	3	2	5	1	1
Import-export de cocaïne	Trim 1			1									
	Trim 4		1	1							2		
Total			1	2							2		
Production de drogues synthétiques	Trim 1							1					
	Trim 4											1	
Total								1				1	
Import-export de drogues synthétiques	Trim 3				1								
Total					1								
Vente de drogues synthétiques	Trim 1			2		1	1	6					
	Trim 2			4							2		1
	Trim 3					2		1					
	Trim 4		2									1	
Total			2	6		3	1	7			2	1	1
Production de cannabis (culture)	Trim 1			4									
	Trim 2		1	1					1				
	Trim 3		2					1			2		
	Trim 4			1	1	1							
Total			3	6	1	1		1	1		2		



PH Drogues

		2000	2015	2016	2017	2018	2019	2020	2021	2022	2023	2024	2025
Vente de cannabis en grande quantité	Trim 1							1					
	Trim 2				1								
	<b>Total</b>				<b>1</b>			<b>1</b>					
Vente-traffic d héroïne	Trim 1						1						
	Trim 4		1										
	<b>Total</b>		<b>1</b>				<b>1</b>						



PH Trafic d'armes

		2000	2015	2016	2017	2018	2019	2020	2021	2022	2023	2024	2025
Commerce et production d'arme à feu et mun.	Trim 1					1							
	Trim 2		1						1			1	
	Trim 4							1					
	<b>Total</b>		<b>1</b>			<b>1</b>		<b>1</b>	<b>1</b>			<b>1</b>	
Commerce et production d'arme non à feu	Trim 1					1							
	Trim 2		1										
	<b>Total</b>		<b>1</b>			<b>1</b>							



PH Traite des êtres humains

		2000	2015	2016	2017	2018	2019	2020	2021	2022	2023	2024	2025
TEH - exploitation économique	Trim 1	2							1				
	Trim 2							1		1			
	Trim 3				1								
	<b>Total</b>	<b>2</b>				<b>1</b>		<b>1</b>	<b>1</b>	<b>1</b>			
TEH - exploitation sexuelle	Trim 1		1								1		
	Trim 2							1					
	Trim 3	1			2						1		
	Trim 4			1	1	1	2						
	<b>Total</b>	<b>1</b>	<b>1</b>		<b>1</b>	<b>3</b>	<b>1</b>	<b>3</b>			<b>2</b>		



PH Violence dans l'espace public

		2000	2015	2016	2017	2018	2019	2020	2021	2022	2023	2024	2025
Violence physique (transport public)	Trim 1			1									
	Trim 2				1	1					1		
	Trim 3	1			1					1	1		
	Trim 4					1						1	
<b>Total</b>		<b>1</b>		<b>1</b>	<b>2</b>	<b>2</b>				<b>1</b>	<b>2</b>	<b>1</b>	
Violence physique (voie publique)	Trim 1	5	4	10	5	3	2	4	3	4	6	3	3
	Trim 2	4	6	11	11	7	5	7		10	5	6	4
	Trim 3	5	11	6	5	1	5	2	9	8	9	5	
	Trim 4	2	5	3	9	4	4	2	7	7	6	1	
<b>Total</b>		<b>16</b>	<b>26</b>	<b>30</b>	<b>30</b>	<b>15</b>	<b>16</b>	<b>15</b>	<b>19</b>	<b>29</b>	<b>26</b>	<b>15</b>	<b>7</b>
Violence physique (autre endroit public)	Trim 1	1		1	1		1	1			1	1	
	Trim 2	2	1		1							1	1
	Trim 3	1					1	1			2		
	Trim 4			1			1		1				
<b>Total</b>		<b>4</b>	<b>1</b>	<b>2</b>	<b>2</b>		<b>3</b>	<b>2</b>	<b>1</b>		<b>3</b>	<b>2</b>	<b>1</b>
Violence physique (endroit accessible au public)	Trim 1	5	1	5	8	2	3	4		3	2	4	1
	Trim 2	3	7	8	9	3	1	2	1	5	2	4	5
	Trim 3	6	2	4	4	2	3	5	1	5	3	4	
	Trim 4	2	4	2	2	5	5	1	3	7	1	5	
<b>Total</b>		<b>16</b>	<b>14</b>	<b>19</b>	<b>23</b>	<b>12</b>	<b>12</b>	<b>12</b>	<b>5</b>	<b>20</b>	<b>8</b>	<b>17</b>	<b>6</b>
Violence sexuelle (transport public)	Trim 2			1		1							
<b>Total</b>				<b>1</b>		<b>1</b>							



PH Violence dans l'espace public

		2000	2015	2016	2017	2018	2019	2020	2021	2022	2023	2024	2025
Violence sexuelle (voie publique)	Trim 1			2	1			1	1				
	Trim 2	1	2	1	1	1		1	1	3			
	Trim 3	2	2	1		1		5		1		1	
	Trim 4	1		1		1		2		1			
<b>Total</b>		<b>4</b>	<b>4</b>	<b>5</b>	<b>2</b>	<b>3</b>		<b>9</b>	<b>2</b>	<b>5</b>		<b>1</b>	
Violence sexuelle (autre endroit public)	Trim 1				1								
	Trim 2	1	4	1									
	Trim 3		1	1									
	Trim 4		1										
<b>Total</b>		<b>1</b>	<b>6</b>	<b>2</b>	<b>1</b>								
Violence sexuelle (endroit accessible au public)	Trim 1			1			2			1		1	
	Trim 2			1						1	2		2
	Trim 3	3		4		2		2	2		3	3	
	Trim 4				1		1	1	2				
<b>Total</b>		<b>3</b>		<b>6</b>	<b>1</b>	<b>2</b>	<b>3</b>	<b>3</b>	<b>4</b>	<b>2</b>	<b>5</b>	<b>4</b>	<b>2</b>
Violence psychique (transport public)	Trim 1		1					1	1				
	Trim 2										1	1	
	Trim 3										1	1	
	Trim 4											1	
<b>Total</b>			<b>1</b>					<b>1</b>	<b>1</b>		<b>2</b>	<b>3</b>	
Violence psychique (voie publique)	Trim 1	1	1	3	4	2	1	5	6	1	1	3	2
	Trim 2	4	5	4	4	1	4	3	2	5	2	2	1
	Trim 3	4	3	2		3	7	2	5	4	6	3	
	Trim 4	4	5	4	5	3	8	1		2	3	1	
<b>Total</b>		<b>13</b>	<b>14</b>	<b>13</b>	<b>13</b>	<b>9</b>	<b>20</b>	<b>11</b>	<b>13</b>	<b>12</b>	<b>12</b>	<b>9</b>	<b>3</b>



PH Violence dans l'espace public

		2000	2015	2016	2017	2018	2019	2020	2021	2022	2023	2024	2025
Violence psychique (autre endroit public)	Trim 1	1		1		1		1			2		
	Trim 2	2					1						1
	Trim 3	1	2					2			1		
	Trim 4								2		1		
	<b>Total</b>	<b>4</b>	<b>2</b>	<b>1</b>		<b>1</b>	<b>1</b>	<b>3</b>	<b>2</b>		<b>4</b>		<b>1</b>
Violence psychique (endroit accessible au public)	Trim 1	1	2	2	3	5	1	1	2	5			1
	Trim 2	1	1	3	3	3	2	3		4	2		3
	Trim 3	4	2	1		1			1	2	1	3	
	Trim 4	1	1	2	1	2	1		2	2	2	3	
	<b>Total</b>	<b>7</b>	<b>6</b>	<b>8</b>	<b>7</b>	<b>11</b>	<b>4</b>	<b>4</b>	<b>5</b>	<b>13</b>	<b>5</b>	<b>6</b>	
Vol à main armée (voie publique)	Trim 1												1
	Trim 2	1	1								1		
	Trim 3				1								
	Trim 4		1			1		1	1				
	<b>Total</b>	<b>1</b>	<b>2</b>		<b>1</b>	<b>1</b>		<b>1</b>	<b>1</b>		<b>1</b>		
Vol à main armée (autre endroit public)	Trim 1				1								
<b>Total</b>				<b>1</b>									
Vol à main armée (endroit accessible au public)	Trim 1	1	1		1								
	Trim 2	2	1		1								
	Trim 3	2			2	1							
	Trim 4					1							
	<b>Total</b>	<b>5</b>	<b>2</b>		<b>4</b>	<b>2</b>							
Vol avec violence sans arme (voie publique)	Trim 1			1		1			2				2
	Trim 2		1			1							
	Trim 3	2			1					1		1	
	Trim 4		1						1	2		2	
	<b>Total</b>	<b>2</b>	<b>2</b>	<b>1</b>	<b>2</b>	<b>2</b>			<b>3</b>	<b>3</b>		<b>3</b>	



PH Violence dans l'espace public

		2000	2015	2016	2017	2018	2019	2020	2021	2022	2023	2024	2025
Vol avec violence sans arme (autre endroit public)	Trim 1							1					
	Trim 4	1					1						
	<b>Total</b>	<b>1</b>					<b>1</b>	<b>1</b>					
Vol avec violence sans arme (endr. acces. au pub.)	Trim 1		2	1	2		1	1				1	
	Trim 2		1								1		
	Trim 3		1	1		2				1			
	Trim 4				1	2			1		1		
	<b>Total</b>		<b>4</b>	<b>2</b>	<b>3</b>	<b>4</b>	<b>1</b>	<b>1</b>	<b>1</b>	<b>1</b>	<b>2</b>	<b>1</b>	



PH Autre

		2000	2015	2016	2017	2018	2019	2020	2021	2022	2023	2024	2025
Faux policiers	Trim 1											1	
	Trim 2												1
	Trim 3										1		
	<b>Total</b>										<b>1</b>	<b>1</b>	<b>1</b>
Terrorisme, extrémisme et radicalisme	Trim 2			1			1					2	
	Trim 3		1		1								
	<b>Total</b>		<b>1</b>	<b>1</b>	<b>1</b>		<b>1</b>					<b>2</b>	
Cyberharcèlement	Trim 1		5	6		3	3	4	3		4	2	2
	Trim 2		2	1	3	2	3	2	2	1	1	6	2
	Trim 3	2		1	2	2	1	1	1	1	2	4	
	Trim 4	2	4	2	4	5	3	4	3	3	2	1	
	<b>Total</b>	<b>4</b>	<b>11</b>	<b>10</b>	<b>9</b>	<b>12</b>	<b>10</b>	<b>11</b>	<b>9</b>	<b>5</b>	<b>9</b>	<b>13</b>	<b>4</b>
Fraude à l'identité	Trim 1	2	2	3	5	6	5	1	7	2	5	6	3
	Trim 2	1	9	2	1	2	2	2	6	4	3	4	2
	Trim 3	1	3	1	3	1	4	4	7	4	7	7	
	Trim 4		3	1	1	2	5	5	5	4	3	7	
	<b>Total</b>	<b>4</b>	<b>17</b>	<b>7</b>	<b>10</b>	<b>11</b>	<b>16</b>	<b>12</b>	<b>25</b>	<b>14</b>	<b>18</b>	<b>24</b>	<b>5</b>



**POLITIE ZARA**

**2024**

**FC Vol moyen de transport**

	Jan	Fév	Mar	Avr	Juin	Juil	Août	Oct	Nov	Déc	Total
Vol de voiture		1		1	1					2	5
Vol de moto									1		1
Vol de vélomoteur				1							1
Vol de vélo	3	2	6	2	2	1	2	2	5	6	31

**FC Cambriolage**

	Jan	Fév	Mar	Avr	Mai	Juin	Juil	Août	Sep	Oct	Nov	Déc	Total
Cambriolage dans habitation	3	1	6	6	2	3	6	2	8	8	24	13	82
Cambriolage ds entreprise ou commerce		1	2		2	1		1					7
Cambriolage dans bâtiment (total)	3	2	8	6	4	4	6	3	8	8	24	13	89

**FC Vol autre**

	Jan	Fév	Mar	Avr	Mai	Juin	Juil	Août	Sep	Oct	Nov	Déc	Total
Vol avec violence sans arme	2		2			1			1	2	1	1	10
Vol dans ou sur un véhicule	4	2	3	8	5	3	4	1	1	6	5	2	44
Vol d'armes et explosifs			2										2
Vol à l'arraché										1			1
Vol à la tire				1					1		1		3
Vol à l'étalage	1	4	2				2	2	4	6	5	1	27
Vol par ruse	1										1		2
Vol de métaux		1		1		1							3
Vol sur les chantiers		3				2		1			1		7
Vol d'animaux			1			1							2
Vol de cargaison	1		2	2	2	3	2			4			16



### Criminalité ICT

	Jan	Fév	Avr	Mai	Juin	Juil	Août	Sep	Oct	Nov	Déc	Total
Fraude de cartes de paiements								1		2	1	4
Phishing	1	1	2	2	2	2	5	4	3	3	1	26

### FC Autre

	Jan	Fév	Mar	Avr	Mai	Juin	Juil	Août	Sep	Oct	Nov	Déc	Total
Violence contre les métiers d'intérêt général										1			1
Graffiti					1								1
Dégradation de voiture	2	2	2	1	6	5	2	1	2	2	3	4	32
Rixe au couteau	1									1			2

### PH Violence intrafamiliale (VIF)

	Jan	Fév	Mar	Avr	Mai	Juin	Juil	Août	Sep	Oct	Nov	Déc	Total
VIF: physique, dans le couple	5	1	1	3	3	3	5	2	6			3	32
VIF: physique, envers des descendants	1					1		2	1	1		2	8
VIF: physique, envers d'autres membres	1	1		2	1	3					3		11
VIF: sexuelle, dans le couple							1						1
VIF: psychique, dans le couple	1	1	1	2	1	3	6	1	2	2	3	5	28
VIF: psychique, envers des descendants	1											4	5
VIF: psychique, envers d'autres membres						3			1		2		6
VIF: économique, envers des descendants											1		1
VIF: économique, envers d'autres membres						1	1			1	2	1	6

### PH Drogues

	Fév	Déc	Total
Vente de cocaïne	1		1
Production de drogues synthétiques		1	1
Vente de drogues synthétiques		1	1



**PH Trafic d'armes**

	Avr	Total
Commerce et production d'arme à feu et mun.	1	1

**PH Violence dans l'espace public**

	Fév	Mar	Avr	Mai	Juin	Juil	Août	Sep	Oct	Nov	Déc	Total
Violence physique (transport public)											1	1
Violence physique (voie publique)	3		2	2	2	1	2	2	1			15
Violence physique (autre endroit public)		1			1							2
Violence physique (endroit accessible au public)	2	2	2	1	1	1	1	2	1	2	2	17
Violence sexuelle (voie publique)						1						1
Violence sexuelle (endroit accessible au public)	1					1		2				4
Violence psychique (transport public)					1			1			1	3
Violence psychique (voie publique)	2	1		1	1	1	1	1			1	9
Violence psychique (endroit accessible au public)						1	1	1		3		6
Vol avec violence sans arme (voie publique)								1	1		1	3
Vol avec violence sans arme (endr. acces. au pub.)		1										1

**PH Autre**

	Jan	Fév	Mar	Avr	Mai	Juin	Juil	Août	Sep	Oct	Nov	Déc	Total
Faux policiers	1												1
Terrorisme, extrémisme et radicalisme					1	1							2
Cyberharcèlement	1		1	3	3		2	1	1		1		13
Fraude à l'identité	1	1	4	1	2	1	2	3	2	4	2	1	24



2025

**FC Vol moyen de transport**

	Jan	Fév	Mar	Avr	Mai	Juin	Total
Vol de voiture		2			2		4
Vol de vélomoteur		1	1			2	4
Vol de vélo	1			2	4	6	13

**FC Cambriolage**

	Jan	Fév	Mar	Avr	Mai	Juin	Total
Cambriolage dans habitation	6	4	3	7		7	27
Cambriolage ds entreprise ou commerce		2	1	5	1		9
Cambriolage ds service public ou bâtiment administ	1	1	1	1	1	1	6
Cambriolage dans bâtiment (total)	7	7	5	13	2	8	42

**FC Vol autre**

	Jan	Fév	Mar	Avr	Mai	Juin	Total
Vol à main armée		1					1
Vol avec violence sans arme	1		2	1	1		5
Vol dans ou sur un véhicule	6	3	2		1	4	16
Vol d'armes et explosifs			1				1
Vol à l'arraché			2				2
Vol à l'étalage	7	3			1	1	12
Vol par ruse	1		1	1			3
Vol de métaux	1						1
Vol sur les chantiers	1	1	1				3
Vol d'animaux						1	1
Vol de cargaison	1		1				2



### Criminalité ICT

	Jan	Fév	Mar	Avr	Mai	Juin	Total
Fraude de cartes de paiements	1		3	1			5
Phishing	4	1	2	3	1	1	12
Shouldersurfing	1						1

### FC Autre

	Fév	Mar	Avr	Mai	Juin	Total
Dégradation de voiture	3	2	6	3	4	18

### PH Violence intrafamiliale (VIF)

	Jan	Fév	Mar	Avr	Mai	Juin	Total
VIF: physique, dans le couple	4	5	4	2	4	2	21
VIF: physique, envers des descendants	1	1		1			3
VIF: physique, envers d'autres membres		1	2				3
VIF: sexuelle, dans le couple	1						1
VIF: psychique, dans le couple	3	2	1	2	3	2	13
VIF: économique, dans le couple	1	1					2
VIF: économique, envers d'autres membres	1	1		1	1		4

### PH Hormones et dopage

	Jan	Mai	Total
Dopage humain	1	1	2

### PH Drogues

	Jan	Juin	Total
Vente de cocaïne	1		1
Vente de drogues synthétiques		1	1



### PH Violence dans l'espace public

	Jan	Fév	Mar	Avr	Mai	Juin	Total
Violence physique (voie publique)	1	1	1	1	1	2	7
Violence physique (autre endroit public)						1	1
Violence physique (endroit accessible au public)			1		2	3	6
Violence sexuelle (endroit accessible au public)						2	2
Violence psychique (voie publique)	1		1			1	3
Violence psychique (autre endroit public)						1	1
Violence psychique (endroit accessible au public)			1		1	2	4
Vol à main armée (voie publique)		1					1
Vol avec violence sans arme (voie publique)			2				2

### PH Autre

	Jan	Fév	Mar	Avr	Mai	Total
Faux policiers				1		1
Cyberharcèlement		2		1	1	4
Fraude à l'identité	2		1	1	1	5

# ***STATISTIQUES POLICIERES DE CRIMINALITE***

---

***LIEU DE PERPETRATION: ZONE DE POLICE***

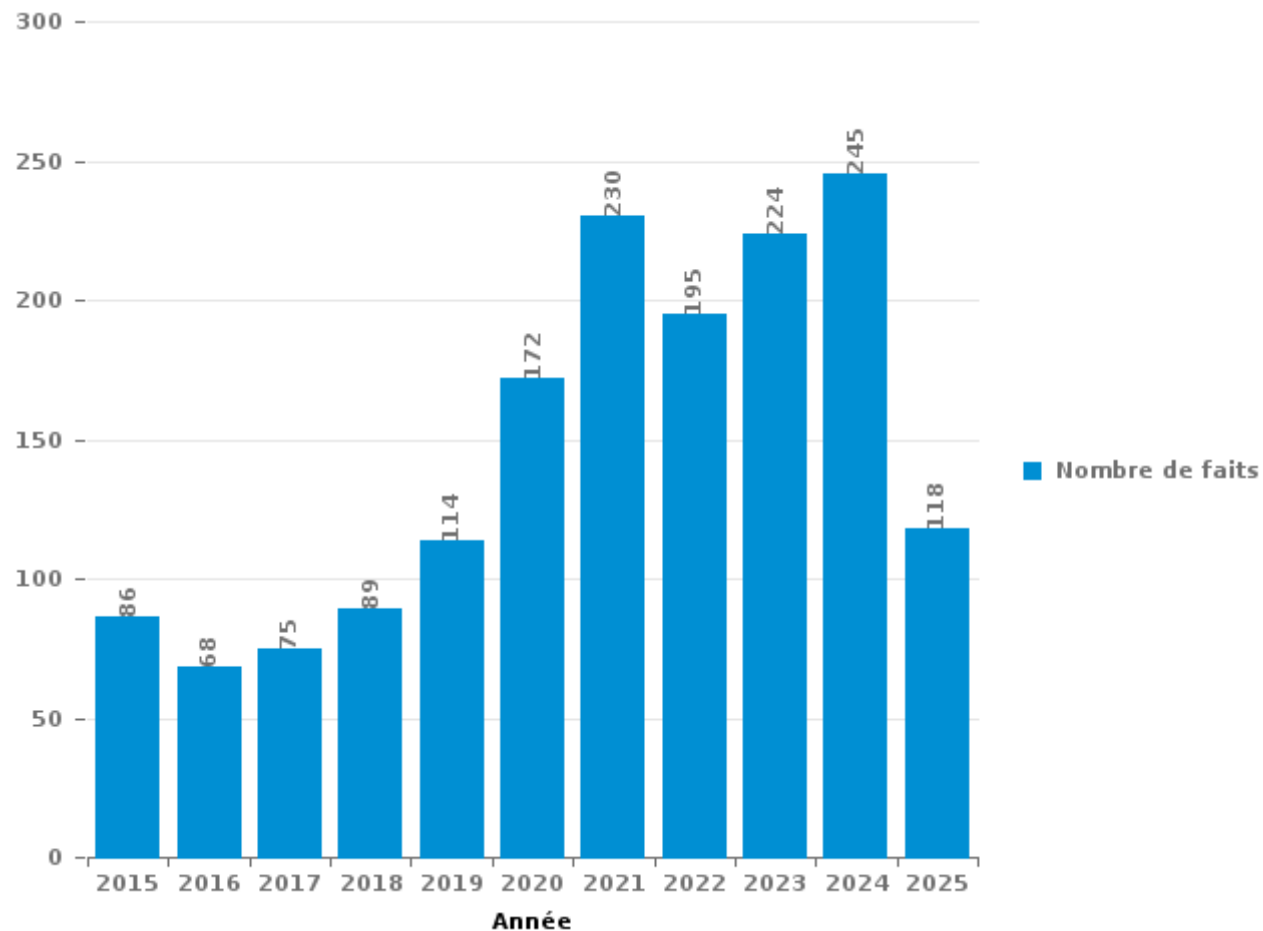
**POLITIE ZARA**

***PARTIE III : ICT***



## **POLITIE ZARA**

Nombre total de délits avec un élément ICT/online, depuis 2015





Criminalité ICT/online au sens strict

Infractions (exhaustif)

	2015	2016	2017	2018	2019	2020	2021	2022	2023	2024	2025
Code pénal social: Infr. contre foi publique en droit pénal social: Faux en informatique				1	3		2	3		2	
Criminalité informatique: Faux en informatique:	2	2		9	17	22	65	26	22	18	2
Criminalité informatique: Fraude informatique:	15	18	26	30	30	64	93	116	123	134	69
Criminalité informatique: Hacking:	1	4	7	12	23	33	61	49	56	55	7
Criminalité informatique: Sabotage:		1	4	2		1	3	4	1		
Infr. contre autres valeurs morales et sentiments: Violation de communication par particulier:	1		1				2				
<b>Total:</b>	<b>19</b>	<b>25</b>	<b>38</b>	<b>54</b>	<b>73</b>	<b>120</b>	<b>226</b>	<b>198</b>	<b>202</b>	<b>209</b>	<b>78</b>

Figures criminelles (à considérer spécifiquement – ne pas additionner avec d'autres éléments – risque de double comptage!)

	2015	2016	2017	2018	2019	2020	2021	2022	2023	2024	2025
Fraude de cartes de paiements	3	10	8	4	6	2	9	5	4	4	5
Phishing			2	7	5	5	18	5	14	26	12
Ransomware			1			1	1	3	1		
Shouldersurfing		1		1		1					1
Skimming		3	1		1						



## Criminalité ICT/online au sens large

Infractions (uniquement si code-fait existe)

	2015	2016	2017	2018	2019	2020	2021	2022	2023	2024	2025
Armes et explosifs: Autre: Vente par correspondance/internet d'arme à feu										1	
Fraude: Escroquerie: Fraude par internet	50	34	31	35	62	78	93	111	112	122	63
Infr. contre autres valeurs morales et sentiments: Cyberlokkung (leurre de mineur par ICT):		1	1					1		1	
Infr. contre la Sécurité de l'Etat: Terrorisme: Diffuser un message qui incite au terrorisme										1	
Infr. contre les moeurs: Grooming (contact par ICT avec mineur < 16 ans):	1	1									
Infr. contre les moeurs: Pornographie infantine: Accès pornographie infantine via technologie						1		1			
Infr. contre les moeurs: Voyeurisme: Diffusion enregistrement nudité ou intimité						1	3				
<b>Total:</b>	<b>51</b>	<b>36</b>	<b>32</b>	<b>35</b>	<b>62</b>	<b>80</b>	<b>96</b>	<b>113</b>	<b>112</b>	<b>125</b>	<b>63</b>

Figures criminelles (à considérer spécifiquement – ne pas additionner avec d'autres éléments – risque de double comptage!)

	2015	2016	2017	2018	2019	2020	2021	2022	2023	2024	2025
Cyberharcèlement	11	10	9	12	10	11	9	5	9	13	4

# ***STATISTIQUES POLICIERES DE CRIMINALITE***

---

***LIEU DE PERPETRATION: ZONE DE POLICE***

**POLITIE ZARA**

***PARTIE IV : DESTINATION LIEU***



**POLITIE ZARA**

**Vol et extorsion**

	2000	2015	2016	2017	2018	2019	2020	2021	2022	2023	2024	2025
Habitation: maison	387	222	165	163	116	102	78	71	75	77	76	30
Voie publique	127	85	61	90	57	68	49	41	34	27	49	16
Magasin	31	47	35	40	33	40	45	34	28	26	33	12
Parking	29	41	34	51	38	33	41	23	15	20	31	5
Habitation: allée	29	46	21	22	16	14	8	18	12	13	9	13
Entreprise	40	21	28	23	19	16	5	5	12	8	5	4
Habitation: non précisée	43	20	10	13	7	16	11	14	18	9	15	7
Habitation: dépendances	16	26	15	24	14	13	21	4	11	8	13	2
Habitation: appartement	5	20	20	15	11	13	10	17	17	14	14	4
Inconnue	31	11	18	16	10	9	20	13	10	7	7	6
Autre	5	17	13	21	24	11	9	14	7	7	4	1
Horeca	22	22	20	21	9	4	5	4	3	7	4	5
Culture et loisirs	19	19	17	12	6	10	10	3	6	6	6	3
Terrain	12	22	16	8	6	10	6	3	8	3	3	1
Chantier	5	17	15	8	1	3	10	5	6	5	7	3
Habitation: garage	8	9	8	15	3	6	3	10	9	1	4	2
Infrastructure sportive	12	9	7	5		5			5	11	8	8
Habitation: autre	4	5	6	7	6	4	3	4	5	5	6	
Service public	9		8	9	2	5	3	3	1		14	
Station essence	12	6	8	4	2	6		4	2	4	5	1
Institution d'enseignement	3	6	8	7	1	2	1	4	5	7	5	2
Arrêt de bus / tram	8	5	6	4	5	2		1	2	5	1	
Maison de repos	3	2	5	9	3	2		1	6	2	1	
Emplacement de vélo		7	2	1	2	1	3	5	2	1	6	1
Moyen de transport: voiture	14		2	1	1					2	1	
Médecin / dentiste / pharmacien	1	2	4	5	1			2			1	4
Service	1	3	4	2	3				5			1
Cimetière	3	1	2		1					3	1	1
Bâtiment administratif	4				2	2					1	
Stade	2		3		1	1				1	1	
Banque / institution financière	4	2	1									1
Edifice religieux / lieu du culte	1	1		1	1					1	1	1
Moyen de transport: camion	2			1		1	1				1	1
Moyen de transport: autre		1	1		1	2						1
Eaux intérieures et maritimes		1		1	1		1					
Hôpital		1	1					1				
Station de bus / métro et gare de chemin de fer			1						1		1	
Installation militaire												1
Moyen de transport: autobus / autocar			1									1
<b>Total</b>	<b>892</b>	<b>697</b>	<b>566</b>	<b>599</b>	<b>403</b>	<b>401</b>	<b>343</b>	<b>304</b>	<b>305</b>	<b>280</b>	<b>336</b>	<b>137</b>

FPF/DGR/DR/BIPOL - Statistiques policières de criminalité (date de clôture: 31/10/2025)

Les données pour les années 2001 jusqu'à 2014 ne sont plus publiées mais restent disponibles sur demande auprès du service BIPOL.

Les données pour 2025 ne concernent que le 1er semestre.



**POLITIE ZARA**

**Dégradation de la propriété**

	2000	2015	2016	2017	2018	2019	2020	2021	2022	2023	2024	2025
Voie publique	53	35	44	30	36	46	33	33	38	44	27	12
Habitation: résidence principale	20	16	23	23	22	24	14	16	27	28	16	5
Parking	9	18	17	15	15	14	16	11	12	9	7	5
Habitation: allée	9	13	8	6	4	3	5	4	8	11	8	2
Terrain	9	19		6	6	4	7	3	5		5	1
Inconnue	13	6	5	3	4	7	5	7	3	1	3	
Habitation: jardin	8	7	5	6	2	3	1	5	4	3	2	3
Habitation: non précisée	7	10		3	5	2	4	2	6	2	3	
Habitation: dépendances	7	2	1	1	3	2	4	2	2	5	3	1
Autre		3	5	6	3	4	2	3	2	2	1	
Horeca	10	6	2	2	2	3			3	1		2
Culture et loisirs	6		3	3	1	4		4	5	1		2
Entreprise	11	2	2	1	2	2	3		3	2	1	
Service public	1		5	2	2			6	5	3		
Magasin	1	2	1		3	2	3		1		3	
Infrastructure sportive	4		2	2	1	2	1	1		1		
Habitation: résidence secondaire	1	3	2		3			2		1	1	
Habitation: garage				3	3		1		2			1
Cimetière	1		1		1		1		1	2		1
Edifice religieux / lieu du culte	1			1		1	1	3	1			
Arrêt de bus / tram		3			3	1						
Eaux intérieures et maritimes	3	1	1		1				1			
Institution d'enseignement	1	2	1					1	2			
Maison de repos		1	2	1	1				1	1		
Moyen de transport: autre	2		1	1					1	1		
Station essence	2	1	1		1							1
Chantier	2			1	1		1					
Bâtiment administratif		3		1								
Bureau de police		1	1					1		1		
Service				1	1			1	1			
Banque / institution financière	1							1				
Installation militaire	1									1		
Moyen de transport: voiture	2											
Aéroport			1									
Emplacement de vélo										1		
Stade				1								
<b>Total</b>	<b>185</b>	<b>154</b>	<b>134</b>	<b>119</b>	<b>126</b>	<b>124</b>	<b>102</b>	<b>106</b>	<b>134</b>	<b>121</b>	<b>80</b>	<b>36</b>

FPF/DGR/DRI/BIPOL - Statistiques policières de criminalité (date de clôture: 31/10/2025)  
 Les données pour les années 2001 jusqu'à 2014 ne sont plus publiées mais restent disponibles sur demande auprès du service BIPOL.  
 Les données pour 2025 ne concernent que le 1er semestre.



**POLITIE ZARA**

**Infractions contre l'intégrité physique**

	2000	2015	2016	2017	2018	2019	2020	2021	2022	2023	2024	2025
Habitation	24	46	52	33	39	45	42	69	52	51	64	32
Voie publique	23	32	37	35	15	17	18	18	31	36	19	7
Horeca	8	11	7	8	5	4	2	1	5	3	7	4
Service public	1	3	4	2	3	4	3	6	7	6	6	4
Parking	2	1	3	3	2	3	5	3	9	3	5	3
Inconnue	12	1	1		4	3	2	6			2	2
Habitation: allée	2	3	5	3	2	1	5	1	3	6	1	
Terrain	1	3		1	1	2	4	1	1	2	4	1
Infrastructure sportive	2	1	2	5		2	1		3		1	
Culture et loisirs	1		1	3	1	2	3		2	1	2	
Entreprise	2		2	3		1	1		3		1	
Institution d'enseignement			1	1	1	1		1	1	4	2	
Habitation: jardin	1	2		3		1						1
Station essence	1				1	1		1	1	2		
Autre				2	3				1			
Moyen de transport: autre	3			1				1	1			
Stade	2			1		1	1				1	
Magasin			2		1					1	1	
Maison de repos				2		1			1	1		
Arrêt de bus / tram					1					2	1	
Eaux intérieures et maritimes			1			1	1					
Moyen de transport: autobus / autocar					1	1						1
Service			1					1				
Bâtiment administratif											1	
<b>Total</b>	<b>85</b>	<b>103</b>	<b>119</b>	<b>106</b>	<b>80</b>	<b>91</b>	<b>88</b>	<b>109</b>	<b>121</b>	<b>118</b>	<b>118</b>	<b>55</b>

FPF/DGR/DRI/BIPOL - Statistiques policières de criminalité (date de clôture: 31/10/2025)  
 Les données pour les années 2001 jusqu'à 2014 ne sont plus publiées mais restent disponibles sur demande auprès du service BIPOL.  
 Les données pour 2025 ne concernent que le 1er semestre.

# ***STATISTIQUES POLICIERES DE CRIMINALITE***

---

***LIEU DE PERPETRATION: ZONE DE POLICE***

**POLITIE ZARA**

***PARTIE V : ZONE DE POLICE vs. TYPOLOGIE***



### Typologie de la zone: Catégorie 5

Zone de police
ARDENNES BRABANCONNES
BELOEIL / LEUZE -HT
BOTTE DU HAINAUT
FLOWAL
GERMINALT
GRENS
KASTZE
KEMPENLAND
ORNE - THYLE
PAJOTTENLAND
PAYS DE HERVE
POLICE ENTRE SAMBRE ET MEUSE
POLICE FAMENNE-ARDENNE
POLICE HOUILLE-SEMOIS
POLICE JEMEPPE S/SAMBRE
POLICE SEMOIS ET LESSE
POLITIE ZARA
POLITIEZONE HET HOUTSCHE
POLITIEZONE KEMPEN N-O
POLITIEZONE KOUTER



## CRIMINALITE ENREGISTREE : ZONE DE POLICE vs TYPOLOGIE

POLITIEZONE MIDDELKERKE
PZ AALTER/MALDEGEM
PZ ASSENEDE/EVERGEM
PZ BIERBEEK/BOUSERSEM/HOLSBEEK/LUBBEEK
PZ VOEREN
REGIO PUYENBROECK
REGIO TIELT
SECOVA
WESTKUST
ZONE DE POLICE DE GAUME
ZONE DE POLICE EIFEL
ZONE DES COLLINES
ZONE DE SYLLE ET DENDRE
ZONE DU VAL DE L'ESCAUT
ZONE HAGELAND
ZONE MEUSE-HESBAYE
ZONE STAVELOT-MALMEDY
ZP BRABANT WALLON EST
ZP COMINES-WARNETON
ZP DU CONDROZ
ZP FLEURUS/LES BONS VILLERS/PONT-A-CELLES
ZP LESSE ET LHOMME
ZP SUD-LUXEMBOURG
ZUIDERKEMPEN

## CRIMINALITE ENREGISTREE : ZONE DE POLICE vs TYPOLOGIE





## CRIMINALITE ENREGISTREE : ZONE DE POLICE vs TYPOLOGIE

### Typologie de la zone: Catégorie 5

Figure criminelle/phénomène	Niveau	% 2021 - 2022	% 2022 - 2023	% 2023 - 2024
Vol de voiture	ZONE DE POLICE	-100,0%	/	66,7%
	TYPLOGIE	8,4%	10,3%	-1,9%
Vol de moto	ZONE DE POLICE	-50,0%	-100,0%	/
	TYPLOGIE	34,6%	-33,0%	15,1%
Carjacking	ZONE DE POLICE	/	/	/
	TYPLOGIE	75,0%	-37,1%	-50,0%
Homejacking	ZONE DE POLICE	/	/	/
	TYPLOGIE	12,5%	11,1%	30,0%
Vol dans les garages	ZONE DE POLICE	-100,0%	/	/
	TYPLOGIE	100,0%	-28,8%	2,1%
Vol de vélomoteur	ZONE DE POLICE	25,0%	-80,0%	0,0%
	TYPLOGIE	44,0%	-13,0%	-9,5%
Vol de vélo	ZONE DE POLICE	-7,5%	-13,5%	-3,1%
	TYPLOGIE	8,7%	-1,2%	-3,9%
Cambriolage dans habitation	ZONE DE POLICE	7,4%	-10,3%	5,1%
	TYPLOGIE	25,7%	-9,1%	11,4%
Cambriolage ds entreprise ou commerce	ZONE DE POLICE	400,0%	-26,7%	-36,4%
	TYPLOGIE	28,2%	-1,4%	-17,1%
Cambriolage ds service public ou bâtiment administ	ZONE DE POLICE	20,0%	-16,7%	-100,0%
	TYPLOGIE	10,1%	5,6%	-17,1%
Vol au bélier	ZONE DE POLICE	/	/	/
	TYPLOGIE	200,0%	-11,1%	-12,5%



## CRIMINALITE ENREGISTREE : ZONE DE POLICE vs TYPOLOGIE

Figure criminelle/phénomène	Niveau	% 2021 - 2022	% 2022 - 2023	% 2023 - 2024
Cambriolage dans bâtiment (total)	ZONE DE POLICE	21,3%	-13,0%	-5,3%
	TYPOLOGIE	25,0%	-7,4%	6,1%
Vol à main armée	ZONE DE POLICE	-33,3%	0,0%	-100,0%
	TYPOLOGIE	10,9%	-20,3%	-13,1%
Vol avec violence sans arme	ZONE DE POLICE	-8,3%	-9,1%	0,0%
	TYPOLOGIE	31,3%	-4,2%	-8,4%
Vol dans ou sur un véhicule	ZONE DE POLICE	-64,3%	35,0%	63,0%
	TYPOLOGIE	1,8%	7,7%	1,8%
Sacjacking dans une voiture	ZONE DE POLICE	/	/	/
	TYPOLOGIE	/	-100,0%	/
Vol d'armes et explosifs	ZONE DE POLICE	0,0%	-50,0%	100,0%
	TYPOLOGIE	27,6%	-15,1%	-3,2%
Steaming	ZONE DE POLICE	/	/	/
	TYPOLOGIE	100,0%	150,0%	-20,0%
Arrachage de sac à main	ZONE DE POLICE	/	/	/
	TYPOLOGIE	0,0%	71,4%	-66,7%
Vol à l'arraché	ZONE DE POLICE	-66,7%	0,0%	0,0%
	TYPOLOGIE	15,1%	22,2%	-14,9%
Vol à la tire	ZONE DE POLICE	250,0%	-57,1%	0,0%
	TYPOLOGIE	33,6%	-6,4%	-5,1%
Vol à l'étalage	ZONE DE POLICE	-47,1%	-16,7%	80,0%
	TYPOLOGIE	10,5%	5,6%	-8,9%
Vol par ruse	ZONE DE POLICE	100,0%	100,0%	-50,0%
	TYPOLOGIE	34,0%	0,4%	-13,0%



## CRIMINALITE ENREGISTREE : ZONE DE POLICE vs TYPOLOGIE

Figure criminelle/phénomène	Niveau	% 2021 - 2022	% 2022 - 2023	% 2023 - 2024
Vol de métaux	ZONE DE POLICE	0,0%	33,3%	-25,0%
	TYPOLOGIE	35,3%	-18,2%	-27,6%
Vol sur les chantiers	ZONE DE POLICE	40,0%	-28,6%	40,0%
	TYPOLOGIE	28,6%	-13,7%	-18,9%
Home-invasion	ZONE DE POLICE	/	/	/
	TYPOLOGIE	500,0%	-38,9%	-40,9%
Vol d'animaux	ZONE DE POLICE	0,0%	-100,0%	/
	TYPOLOGIE	8,5%	-18,9%	-12,6%
Vol de cargaison	ZONE DE POLICE	-88,0%	100,0%	166,7%
	TYPOLOGIE	-29,1%	36,1%	59,3%
Fraude de cartes de paiements	ZONE DE POLICE	-44,4%	-20,0%	0,0%
	TYPOLOGIE	33,1%	11,1%	-19,1%
Phishing	ZONE DE POLICE	-72,2%	180,0%	85,7%
	TYPOLOGIE	12,9%	10,8%	13,5%
Ransomware	ZONE DE POLICE	200,0%	-66,7%	-100,0%
	TYPOLOGIE	39,1%	-43,8%	33,3%
Shouldersurfing	ZONE DE POLICE	/	/	/
	TYPOLOGIE	52,9%	111,5%	-25,5%
Skimming	ZONE DE POLICE	/	/	/
	TYPOLOGIE	14,3%	75,0%	-7,1%
Violence contre les métiers d'intérêt général	ZONE DE POLICE	0,0%	0,0%	-50,0%
	TYPOLOGIE	21,4%	2,4%	-8,0%
Viol collectif	ZONE DE POLICE	0,0%	-100,0%	/
	TYPOLOGIE	-43,5%	15,4%	-6,7%



## CRIMINALITE ENREGISTREE : ZONE DE POLICE vs TYPOLOGIE

Figure criminelle/phénomène	Niveau	% 2021 - 2022	% 2022 - 2023	% 2023 - 2024
Graffiti	ZONE DE POLICE	-71,4%	-100,0%	/
	TYPOLOGIE	15,3%	-7,2%	0,8%
Dégradation de voiture	ZONE DE POLICE	27,8%	15,2%	-39,6%
	TYPOLOGIE	-1,3%	-1,0%	-4,3%
Rixe au couteau	ZONE DE POLICE	-50,0%	0,0%	100,0%
	TYPOLOGIE	29,7%	-26,5%	-8,2%
VIF: physique, dans le couple	ZONE DE POLICE	-16,3%	-19,5%	-3,0%
	TYPOLOGIE	2,7%	4,3%	2,9%
VIF: physique, envers des descendants	ZONE DE POLICE	-12,5%	-14,3%	33,3%
	TYPOLOGIE	10,6%	1,3%	8,9%
VIF: physique, envers d'autres membres	ZONE DE POLICE	-14,3%	0,0%	83,3%
	TYPOLOGIE	9,5%	9,4%	2,4%
VIF: sexuelle, dans le couple	ZONE DE POLICE	/	/	/
	TYPOLOGIE	-35,7%	48,1%	5,0%
VIF: sexuelle, envers des descendants	ZONE DE POLICE	/	/	/
	TYPOLOGIE	-46,5%	-89,7%	0,0%
VIF: sexuelle, envers d'autres membres	ZONE DE POLICE	/	/	/
	TYPOLOGIE	-60,0%	100,0%	-50,0%
VIF: psychique, dans le couple	ZONE DE POLICE	25,9%	-35,3%	27,3%
	TYPOLOGIE	-1,5%	1,8%	5,0%
VIF: psychique, envers des descendants	ZONE DE POLICE	0,0%	300,0%	25,0%
	TYPOLOGIE	-1,8%	22,1%	-16,5%
VIF: psychique, envers d'autres membres	ZONE DE POLICE	0,0%	0,0%	500,0%
	TYPOLOGIE	-13,4%	26,0%	2,2%



## CRIMINALITE ENREGISTREE : ZONE DE POLICE vs TYPOLOGIE

Figure criminelle/phénomène	Niveau	% 2021 - 2022	% 2022 - 2023	% 2023 - 2024
VIF: économique, dans le couple	ZONE DE POLICE	-71,4%	50,0%	-100,0%
	TYPLOGIE	-6,7%	4,7%	3,3%
VIF: économique, envers des descendants	ZONE DE POLICE	100,0%	-100,0%	/
	TYPLOGIE	26,9%	-42,4%	31,6%
VIF: économique, envers d'autres membres	ZONE DE POLICE	100,0%	-50,0%	500,0%
	TYPLOGIE	-13,9%	12,6%	-6,5%
Dopage humain	ZONE DE POLICE	-100,0%	/	-100,0%
	TYPLOGIE	-52,2%	4,5%	-13,0%
Engraissement illégal	ZONE DE POLICE	/	/	/
	TYPLOGIE	-33,3%	-62,5%	133,3%
Vente de cocaïne	ZONE DE POLICE	-33,3%	150,0%	-80,0%
	TYPLOGIE	14,5%	27,0%	-5,0%
Import-export de cocaïne	ZONE DE POLICE	/	/	-100,0%
	TYPLOGIE	-4,2%	34,8%	-29,0%
Production de drogues synthétiques	ZONE DE POLICE	/	/	/
	TYPLOGIE	-54,5%	-20,0%	-37,5%
Import-export de drogues synthétiques	ZONE DE POLICE	/	/	/
	TYPLOGIE	0,0%	16,7%	-23,8%
Vente de drogues synthétiques	ZONE DE POLICE	/	/	-50,0%
	TYPLOGIE	0,0%	34,8%	6,6%
Production de cannabis (culture)	ZONE DE POLICE	-100,0%	/	-100,0%
	TYPLOGIE	-32,5%	19,8%	-37,1%
Import-export de cannabis en grande quantité	ZONE DE POLICE	/	/	/
	TYPLOGIE	-42,9%	75,0%	-28,6%



## CRIMINALITE ENREGISTREE : ZONE DE POLICE vs TYPOLOGIE

Figure criminelle/phénomène	Niveau	% 2021 - 2022	% 2022 - 2023	% 2023 - 2024
Vente de cannabis en grande quantité	ZONE DE POLICE	/	/	/
	TYPOLOGIE	0,0%	-6,3%	13,3%
Import-export d'héroïne	ZONE DE POLICE	/	/	/
	TYPOLOGIE	-42,9%	-50,0%	75,0%
Vente-traffic d'héroïne	ZONE DE POLICE	/	/	/
	TYPOLOGIE	-2,9%	-17,6%	17,9%
Commerce et production d'arme à feu et mun.	ZONE DE POLICE	-100,0%	/	/
	TYPOLOGIE	-6,1%	-29,0%	22,7%
Commerce et production d'arme non à feu	ZONE DE POLICE	/	/	/
	TYPOLOGIE	125,0%	-66,7%	166,7%
TEH - exploitation économique	ZONE DE POLICE	0,0%	-100,0%	/
	TYPOLOGIE	53,8%	-5,0%	-15,8%
TEH - exploitation sexuelle	ZONE DE POLICE	/	/	-100,0%
	TYPOLOGIE	12,2%	45,5%	-25,0%
Violence physique (transport public)	ZONE DE POLICE	/	100,0%	-50,0%
	TYPOLOGIE	25,8%	20,5%	19,3%
Violence physique (voie publique)	ZONE DE POLICE	52,6%	-10,3%	-42,3%
	TYPOLOGIE	19,0%	-3,3%	3,3%
Violence physique (autre endroit public)	ZONE DE POLICE	-100,0%	/	-33,3%
	TYPOLOGIE	21,3%	9,1%	-32,7%
Violence physique (endroit accessible au public)	ZONE DE POLICE	300,0%	-60,0%	112,5%
	TYPOLOGIE	42,9%	-2,7%	-0,6%
Violence sexuelle (transport public)	ZONE DE POLICE	/	/	/
	TYPOLOGIE	41,4%	-17,1%	-8,8%



## CRIMINALITE ENREGISTREE : ZONE DE POLICE vs TYPOLOGIE

Figure criminelle/phénomène	Niveau	% 2021 - 2022	% 2022 - 2023	% 2023 - 2024
Violence sexuelle (voie publique)	ZONE DE POLICE	150,0%	-100,0%	/
	TYPOLOGIE	7,1%	-26,0%	36,6%
Violence sexuelle (autre endroit public)	ZONE DE POLICE	/	/	/
	TYPOLOGIE	15,6%	-25,0%	0,0%
Violence sexuelle (endroit accessible au public)	ZONE DE POLICE	-50,0%	150,0%	-20,0%
	TYPOLOGIE	5,3%	34,3%	-18,4%
Violence psychique (transport public)	ZONE DE POLICE	-100,0%	/	50,0%
	TYPOLOGIE	44,2%	38,7%	-10,6%
Violence psychique (voie publique)	ZONE DE POLICE	-7,7%	0,0%	-25,0%
	TYPOLOGIE	2,9%	6,3%	1,6%
Violence psychique (autre endroit public)	ZONE DE POLICE	-100,0%	/	-100,0%
	TYPOLOGIE	5,2%	5,5%	-3,7%
Violence psychique (endroit accessible au public)	ZONE DE POLICE	160,0%	-61,5%	20,0%
	TYPOLOGIE	12,8%	14,3%	3,3%
Vol à main armée (transport public)	ZONE DE POLICE	/	/	/
	TYPOLOGIE	0,0%	-50,0%	200,0%
Vol à main armée (voie publique)	ZONE DE POLICE	-100,0%	/	-100,0%
	TYPOLOGIE	24,1%	-5,6%	-20,6%
Vol à main armée (autre endroit public)	ZONE DE POLICE	/	/	/
	TYPOLOGIE	-50,0%	300,0%	-25,0%
Vol à main armée (endroit accessible au public)	ZONE DE POLICE	/	/	/
	TYPOLOGIE	-8,5%	-18,6%	-17,1%
Vol avec violence sans arme (transport public)	ZONE DE POLICE	/	/	/
	TYPOLOGIE	37,5%	0,0%	45,5%



## CRIMINALITE ENREGISTREE : ZONE DE POLICE vs TYPOLOGIE

Figure criminelle/phénomène	Niveau	% 2021 - 2022	% 2022 - 2023	% 2023 - 2024
Vol avec violence sans arme (voie publique)	ZONE DE POLICE	0,0%	-100,0%	/
	TYPLOGIE	1,2%	-3,7%	8,9%
Vol avec violence sans arme (autre endroit public)	ZONE DE POLICE	/	/	/
	TYPLOGIE	100,0%	6,3%	-29,4%
Vol avec violence sans arme (endr. acces. au pub.)	ZONE DE POLICE	0,0%	100,0%	-50,0%
	TYPLOGIE	18,6%	-5,8%	-14,9%
Faux policiers	ZONE DE POLICE	/	/	0,0%
	TYPLOGIE	250,0%	-31,4%	8,3%
Terrorisme, extrémisme et radicalisme	ZONE DE POLICE	/	/	/
	TYPLOGIE	-15,0%	76,5%	23,3%
Cyberharcèlement	ZONE DE POLICE	-44,4%	80,0%	44,4%
	TYPLOGIE	-1,1%	3,3%	7,3%
Fraude à l'identité	ZONE DE POLICE	-44,0%	28,6%	33,3%
	TYPLOGIE	12,3%	6,1%	-4,0%

# ***STATISTIQUES POLICIERES DE CRIMINALITE***

---

***LIEU DE PERPETRATION: ZONE DE POLICE***

**POLITIE ZARA**

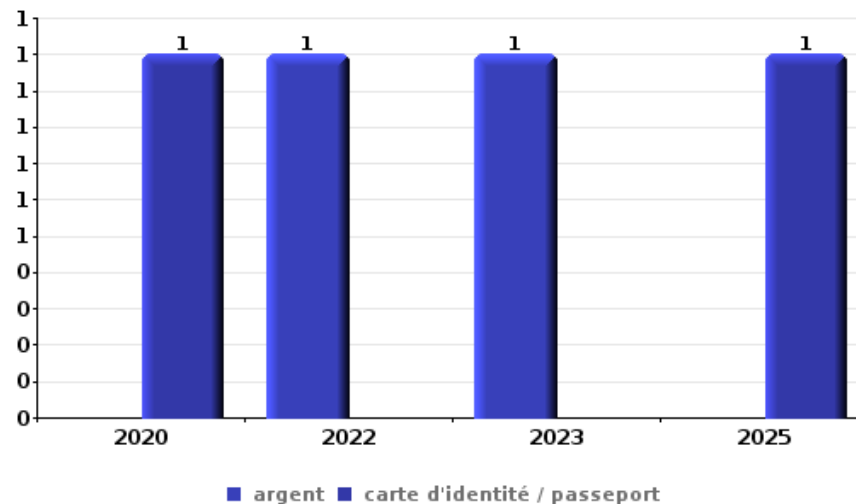
***PARTIE VI : OBJETS ET MOYENS DE TRANSPORT***



**POLITIE ZARA**

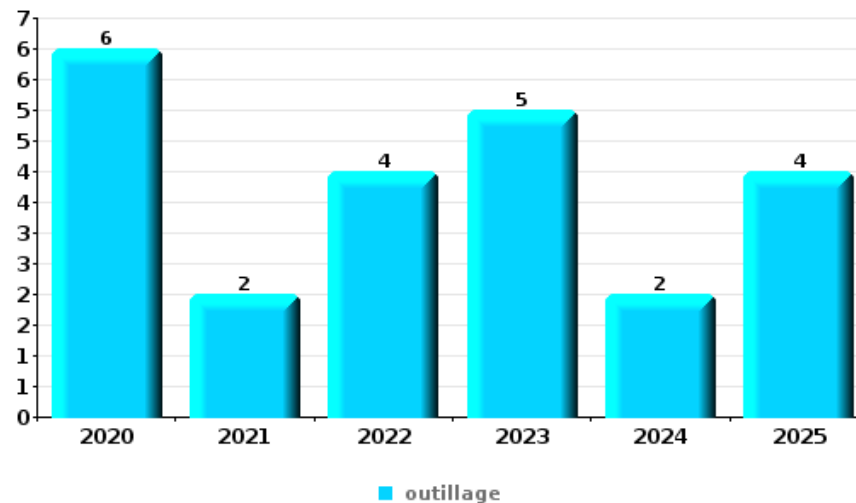
**Vol à main armée**

Top 5 Objets volés (sbd nombre de faits)		2020	2021	2022	2023	2024	2025
1	argent			1	1		
1	carte d'identité / passeport	1					1
3	métaux		1				
3	multimédia		1				
3	ordinateur et accessoires		1				
3	permis de conduire						1



**Vol dans ou sur un véhicule**

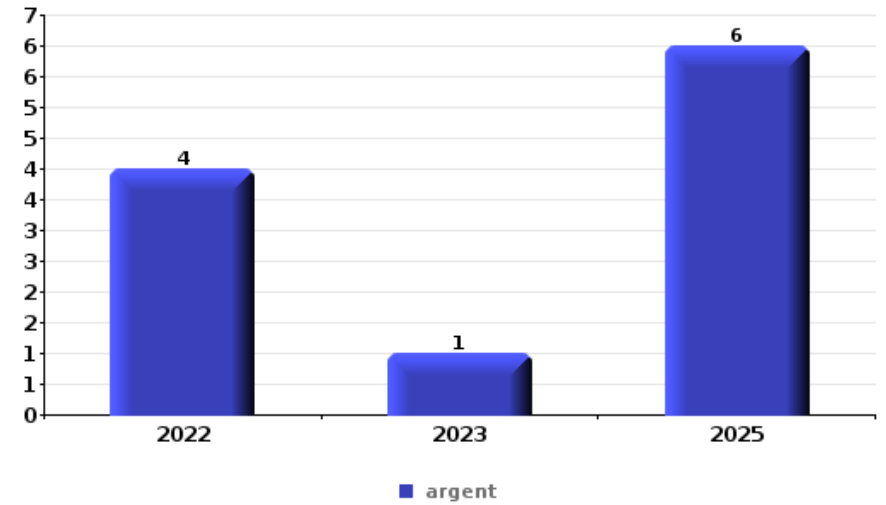
Top 5 Objets volés (sbd nombre de faits)		2020	2021	2022	2023	2024	2025
1	outillage	6	2	4	5	2	4
2	argent	1	10	1	2	5	3
3	carburant / énergie	1	1	6		7	1
4	alimentation	8	5	1		1	
5	pièce de moyen de transport	1			5	6	





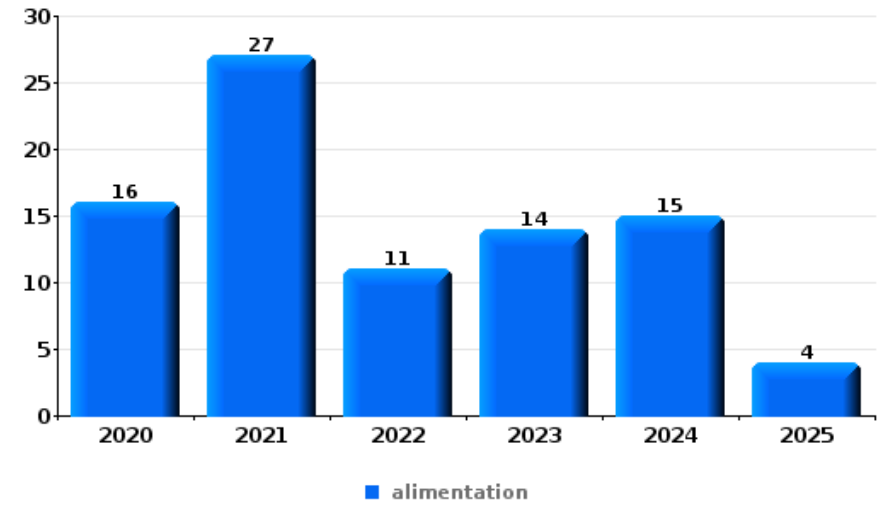
**Cambrilage ds entreprise ou commerce**

Top 5 Objets volés (sbd nombre de faits)		2020	2021	2022	2023	2024	2025
1	argent			4	1		6
2	outillage	1	2	2	1	1	
3	alimentation		1	1	1	1	1
4	coffre-fort / coffret (argent) / caisse			3			1
4	vêtement			3			1



**Vol à l'étalage**

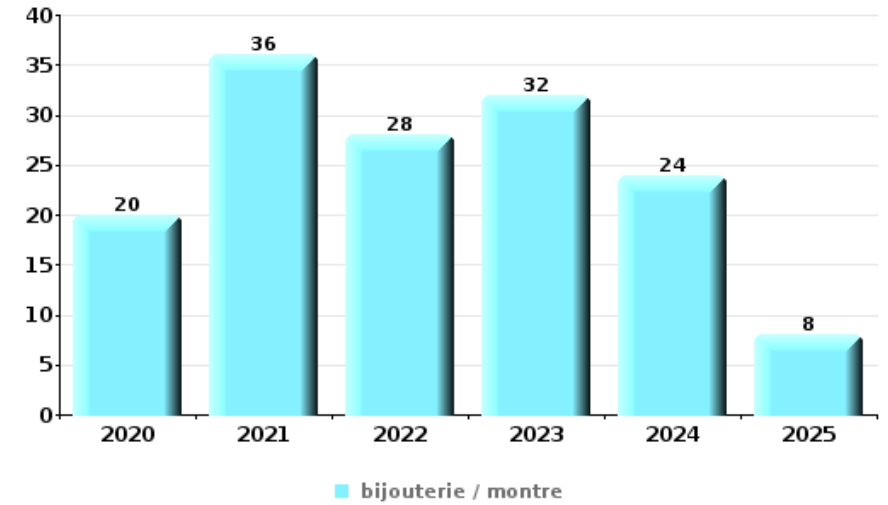
Top 5 Objets volés (sbd nombre de faits)		2020	2021	2022	2023	2024	2025
1	alimentation	16	27	11	14	15	4
2	tabac	10	3	1	1	6	3
3	parfum / produit de beauté	3	3		1	2	4
4	ordinateur et accessoires	2	1	1			
4	vêtement	2			2		





**Cambrilage dans habitation**

Top 5 Objets volés (sbd nombre de faits)		2020	2021	2022	2023	2024	2025
1	bijouterie / montre	20	36	28	32	24	8
2	argent	13	26	24	14	16	8
3	ordinateur et accessoires	4	7	7	7	1	2
4	multimédia	4	8	6	4	3	1
5	vêtement	5	7	2	6	3	



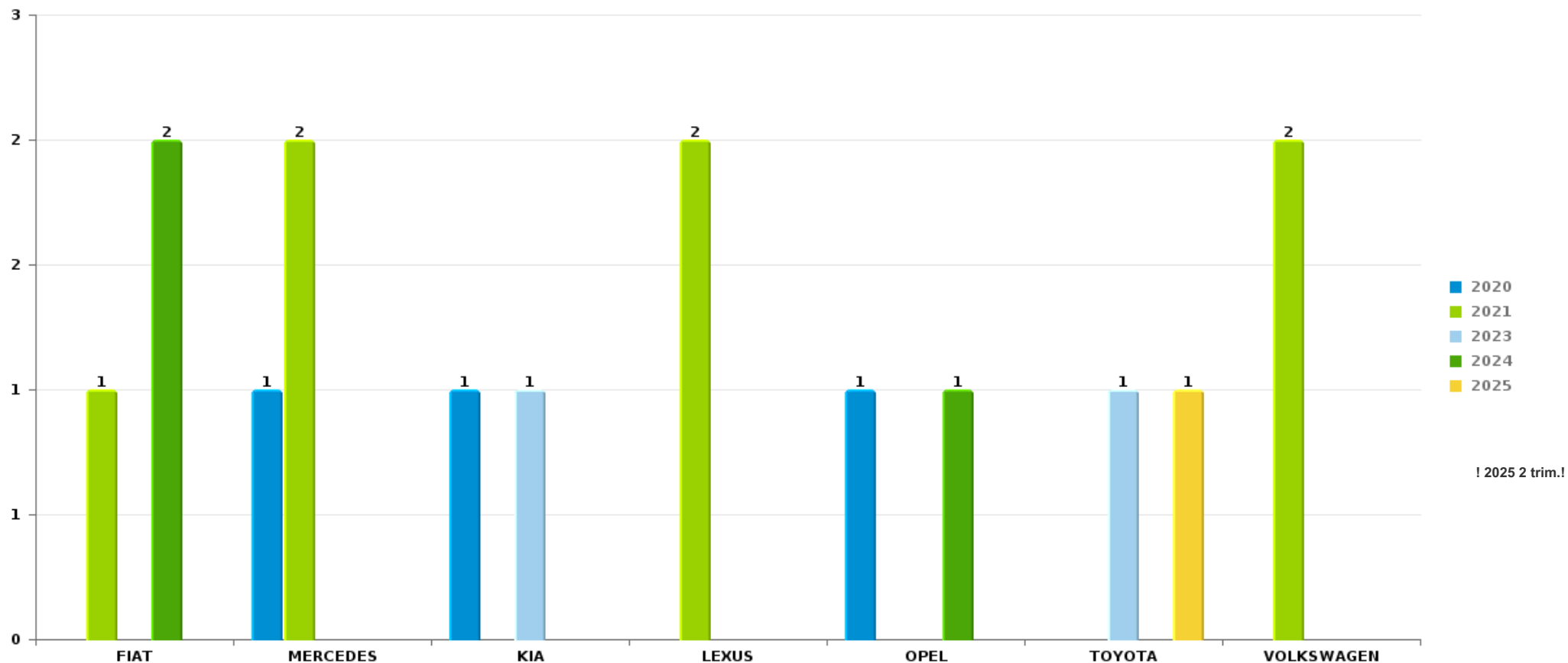
*Remarque: en ce qui concerne les objets, aucun total n'est reproduit étant donné que plusieurs objets peuvent avoir été volés lors d'un même fait.*



POLITIE ZARA

Vol de voiture

Nombre de voitures volées par marque (Top 5)



! 2025 2 trim.!

# ***STATISTIQUES POLICIERES DE CRIMINALITE***

---

***LIEU DE PERPETRATION: ZONE DE POLICE***

**POLITIE ZARA**

***PARTIE VII : SUSPECTS***



## Partie 1: Niveau FAITS (comptage du nombre de faits pour lesquels un certain type de suspect est impliqué)

### 1.1. Nombre d'infractions selon le sexe des suspects identifiés (par catégorie principale)

Étant donné que, tant un suspect identifié masculin qu'un suspect identifié féminin peuvent être impliqués lors d'un même fait, il est possible que la somme des colonnes «Hommes» et «Femmes» soit supérieure à la valeur de la colonne «Total...» (voir également la note méthodologique)

#### POLITIE ZARA

2025

Catégorie principale / Sexe	Nombre total de faits avec au moins 1 suspect	Hommes	%	Femmes	%
Infr. contre l'intégrité physique	23	19	82,6%	7	30,4%
Drogues	22	22	100,0%		
Fraude	12	6	50,0%	6	50,0%
Vol et extorsion	11	5	45,5%	6	54,5%
Infr. contre autres valeurs morales et sentiments	10	9	90,0%	1	10,0%
Ivresse et alcool	10	8	80,0%	2	20,0%
Criminalité informatique	6	2	33,3%	5	83,3%
Armes et explosifs	5	4	80,0%	1	20,0%
Dégradation de la propriété	4	2	50,0%	2	50,0%
Environnement	4	4	100,0%		
Infr. contre la sécurité publique	5	2	40,0%	2	40,0%
Infr. contre l'autorité publique	4	3	75,0%	1	25,0%
Législation sur les étrangers	3	2	66,7%	1	33,3%
Infr. contre les mœurs	2	2	100,0%		
Hormones et dopage	1	1	100,0%		
Infr. contre la foi publique	1	1	100,0%		

## CRIMINALITE ENREGISTREE: SUSPECTS



Catégorie principale / Sexe	Nombre total de faits avec au moins 1 suspect	Hommes	%	Femmes	%
Protection de la jeunesse	1	1	100,0%		
Total	124	93	75,0 %	34	27,4 %



## 1.2. Nombre d'infractions selon le sexe des suspects identifiés (par figure criminelle)

Étant donné que, tant un suspect identifié masculin qu'un suspect identifié féminin peuvent être impliqués lors d'un même fait, il est possible que la somme des colonnes «Hommes» et «Femmes» soit supérieure à la valeur de la colonne «Total...» (voir également la note méthodologique)

### POLITIE ZARA

2025

#### FC Vol moyen de transport

Figure criminelle / Sexe	Nombre total de faits avec au moins 1 suspect identifié	Hommes	%
Vol de vélo	1	1	100,0%
Total	PA	PA	PA

#### FC Cambriolage

Figure criminelle / Sexe	Nombre total de faits avec au moins 1 suspect identifié	Hommes	%	Femmes	%
Cambriolage dans habitation	1			1	100,0%
Cambriolage ds entreprise ou commerce	1	1	100,0%		
Cambriolage dans bâtiment (total)	2	1	50,0%	1	50,0%
Total	PA	PA	PA	PA	PA

#### FC Vol autre

Figure criminelle / Sexe	Nombre total de faits avec au moins 1 suspect identifié	Hommes	%	Femmes	%
Vol à l'étalage	3	1	33,3%	2	66,7%
Vol par ruse	1			1	100,0%
Total	PA	PA	PA	PA	PA

## CRIMINALITE ENREGISTREE: SUSPECTS



### Criminalité ICT

Figure criminelle / Sexe	Nombre total de faits avec au moins 1 suspect identifié	Hommes	%	Femmes	%
Fraude de cartes de paiements	1	1	100,0%		
Phishing	1	1	100,0%	1	100,0%
<b>Total</b>	<b>PA</b>	<b>PA</b>	<b>PA</b>	<b>PA</b>	<b>PA</b>

### FC Autre

Figure criminelle / Sexe	Nombre total de faits avec au moins 1 suspect identifié	Hommes	%	Femmes	%
Dégradation de voiture	2	1	50,0%	1	50,0%
<b>Total</b>	<b>PA</b>	<b>PA</b>	<b>PA</b>	<b>PA</b>	<b>PA</b>

### PH Violence intrafamiliale (VIF)

Figure criminelle / Sexe	Nombre total de faits avec au moins 1 suspect identifié	Hommes	%	Femmes	%
VIF: physique, dans le couple	12	10	83,3%	5	41,7%
VIF: physique, envers des descendants	2	2	100,0%		
VIF: physique, envers d'autres membres	2	1	50,0%		
VIF: psychique, dans le couple	5	4	80,0%	1	20,0%
VIF: économique, dans le couple	1	1	100,0%		
VIF: économique, envers d'autres membres	1			1	100,0%
<b>Total</b>	<b>PA</b>	<b>PA</b>	<b>PA</b>	<b>PA</b>	<b>PA</b>

### PH Hormones et dopage

Figure criminelle / Sexe	Nombre total de faits avec au moins 1 suspect identifié	Hommes	%
Dopage humain	1	1	100,0%
<b>Total</b>	<b>PA</b>	<b>PA</b>	<b>PA</b>

## CRIMINALITE ENREGISTREE: SUSPECTS



### PH Drogues

Figure criminelle / Sexe	Nombre total de faits avec au moins 1 suspect identifié	Hommes	%
Vente de cocaïne	1	1	100,0%
Vente de drogues synthétiques	1	1	100,0%
<b>Total</b>	<b>PA</b>	<b>PA</b>	<b>PA</b>

### PH Violence dans l'espace public

Figure criminelle / Sexe	Nombre total de faits avec au moins 1 suspect identifié	Hommes	%	Femmes	%
Violence physique (voie publique)	4	4	100,0%		
Violence physique (endroit accessible au public)	3	2	66,7%	2	66,7%
Violence sexuelle (endroit accessible au public)	1	1	100,0%		
Violence psychique (voie publique)	1	1	100,0%		
Violence psychique (endroit accessible au public)	2	2	100,0%		
<b>Total</b>	<b>PA</b>	<b>PA</b>	<b>PA</b>	<b>PA</b>	<b>PA</b>

### PH Autre

Figure criminelle / Sexe	Nombre total de faits avec au moins 1 suspect identifié	Hommes	%	Femmes	%
Faux policiers	1			1	100,0%
Cyberharcèlement	1	1	100,0%		
Fraude à l'identité	2	1	50,0%	1	50,0%
<b>Total</b>	<b>PA</b>	<b>PA</b>	<b>PA</b>	<b>PA</b>	<b>PA</b>



### 1.3. Nombre d'infractions selon l'âge des suspects identifiés (par catégorie principale)

Étant donné que, tant un suspect identifié mineur qu'un suspect identifié majeur peuvent être impliqués lors d'un même fait, il est possible que la somme des colonnes «Mineur» et «Majeur» soit supérieure à la valeur de la colonne «Total...» (voir également la note méthodologique)

#### POLITIE ZARA

2025

Catégorie principale / Âge	Nombre total de faits avec au moins 1 suspect identifié	Mineur	%	Majeur	%
Infr. contre l'intégrité physique	23			23	100,0%
Drogues	22			22	100,0%
Fraude	12	1	8,3%	11	91,7%
Vol et extorsion	11	1	9,1%	10	90,9%
Infr. contre autres valeurs morales et sentiments	10			10	100,0%
Ivresse et alcool	10			10	100,0%
Criminalité informatique	6	1	16,7%	5	83,3%
Armes et explosifs	5			5	100,0%
Infr. contre la sécurité publique	5			5	100,0%
Dégradation de la propriété	4			4	100,0%
Environnement	4			4	100,0%
Infr. contre l'autorité publique	4			4	100,0%
Législation sur les étrangers	3			3	100,0%
Infr. contre les mœurs	2			2	100,0%
Hormones et dopage	1			1	100,0%
Infr. contre la foi publique	1			1	100,0%
Protection de la jeunesse	1	1	100,0%		
<b>Total</b>	<b>124</b>	<b>4</b>	<b>3,2%</b>	<b>120</b>	<b>96,8%</b>



### 1.4. Nombre d'infractions selon l'âge des suspects identifiés (par figure criminelle)

Étant donné que, tant un suspect identifié mineur qu'un suspect identifié majeur peuvent être impliqués lors d'un même fait, il est possible que la somme des colonnes «Mineur» et «Majeur» soit supérieure à la valeur de la colonne «Total...»  
(voir également la note méthodologique)

#### POLITIE ZARA

2025

#### FC Vol moyen de transport

Figure criminelle / Âge	Nombre total de faits avec au moins 1 suspect identifié	Majeur	%
<b>Vol de vélo</b>	1	1	100,0%
<b>Total</b>	<b>PA</b>	<b>PA</b>	<b>PA</b>

#### FC Cambriolage

Figure criminelle / Âge	Nombre total de faits avec au moins 1 suspect identifié	Majeur	%
<b>Cambriolage dans habitation</b>	1	1	100,0%
<b>Cambriolage ds entreprise ou commerce</b>	1	1	100,0%
<b>Cambriolage dans bâtiment (total)</b>	2	2	100,0%
<b>Total</b>	<b>PA</b>	<b>PA</b>	<b>PA</b>

#### FC Vol autre

Figure criminelle / Âge	Nombre total de faits avec au moins 1 suspect identifié	Majeur	%
<b>Vol à l'étalage</b>	3	3	100,0%
<b>Vol par ruse</b>	1	1	100,0%
<b>Total</b>	<b>PA</b>	<b>PA</b>	<b>PA</b>



### Criminalité ICT

Figure criminelle / Âge	Nombre total de faits avec au moins 1 suspect identifié	Majeur	%
Fraude de cartes de paiements	1	1	100,0%
Phishing	1	1	100,0%
<b>Total</b>	<b>PA</b>	<b>PA</b>	<b>PA</b>

### FC Autre

Figure criminelle / Âge	Nombre total de faits avec au moins 1 suspect identifié	Majeur	%
Dégradation de voiture	2	2	100,0%
<b>Total</b>	<b>PA</b>	<b>PA</b>	<b>PA</b>

### PH Violence intrafamiliale (VIF)

Figure criminelle / Âge	Nombre total de faits avec au moins 1 suspect identifié	Majeur	%
VIF: physique, dans le couple	12	12	100,0%
VIF: physique, envers des descendants	2	2	100,0%
VIF: physique, envers d'autres membres	2	2	100,0%
VIF: psychique, dans le couple	5	5	100,0%
VIF: économique, dans le couple	1	1	100,0%
VIF: économique, envers d'autres membres	1	1	100,0%
<b>Total</b>	<b>PA</b>	<b>PA</b>	<b>PA</b>

### PH Hormones et dopage

Figure criminelle / Âge	Nombre total de faits avec au moins 1 suspect identifié	Majeur	%
Dopage humain	1	1	100,0%
<b>Total</b>	<b>PA</b>	<b>PA</b>	<b>PA</b>



### PH Drogues

Figure criminelle / Âge	Nombre total de faits avec au moins 1 suspect identifié	Majeur	%
Vente de cocaïne	1	1	100,0%
Vente de drogues synthétiques	1	1	100,0%
<b>Total</b>	<b>PA</b>	<b>PA</b>	<b>PA</b>

### PH Violence dans l'espace public

Figure criminelle / Âge	Nombre total de faits avec au moins 1 suspect identifié	Majeur	%
Violence physique (voie publique)	4	4	100,0%
Violence physique (endroit accessible au public)	3	3	100,0%
Violence sexuelle (endroit accessible au public)	1	1	100,0%
Violence psychique (voie publique)	1	1	100,0%
Violence psychique (endroit accessible au public)	2	2	100,0%
<b>Total</b>	<b>PA</b>	<b>PA</b>	<b>PA</b>

### PH Autre

Figure criminelle / Âge	Nombre total de faits avec au moins 1 suspect identifié	Majeur	%
Faux policiers	1	1	100,0%
Cyberharcèlement	1	1	100,0%
Fraude à l'identité	2	2	100,0%
<b>Total</b>	<b>PA</b>	<b>PA</b>	<b>PA</b>



## Partie 2: Niveau SUSPECTS-FAIT (comptage du nombre de combinaisons suspect-fait)

### 2.1. Nombre de suspects-fait selon le sexe des suspects identifiés (TOP 5 des catégories principales)

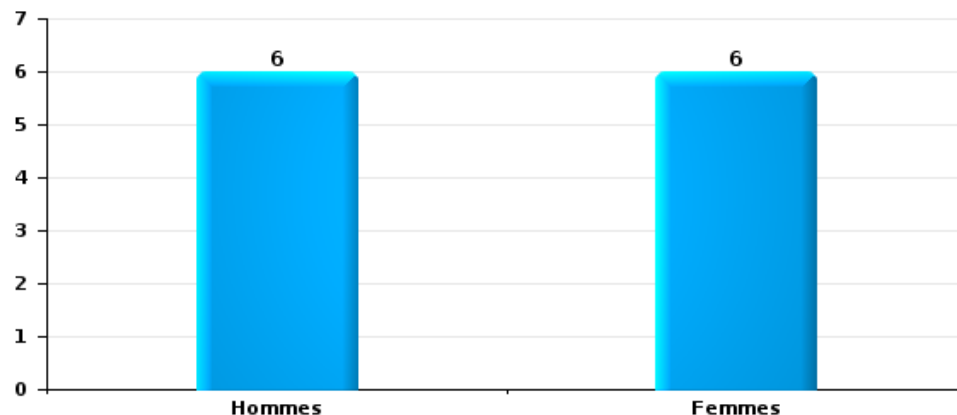
Lorsqu'un même suspect a commis plusieurs faits durant la période considérée, il est aussi comptabilisé plusieurs fois (voir également la note méthodologique)

#### POLITIE ZARA

2025

Vol et extorsion

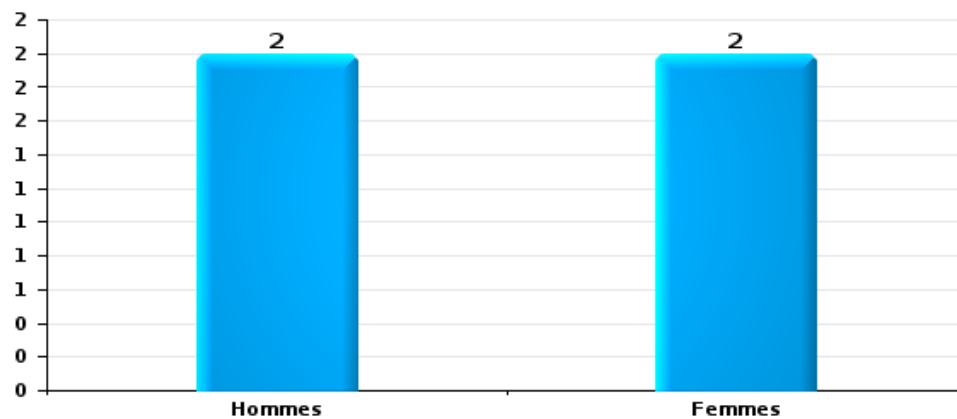
Nombre de suspects-fait selon le sexe





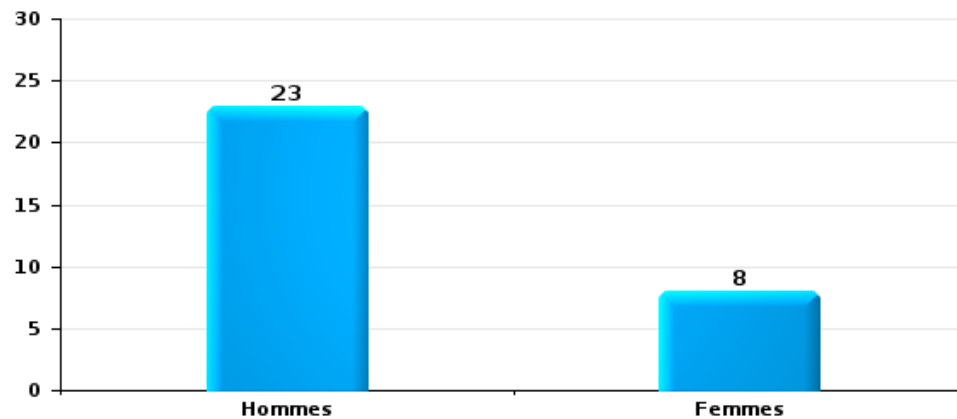
Dégradation de la propriété

Nombre de suspects-fait selon le sexe



Infr. contre l'intégrité physique

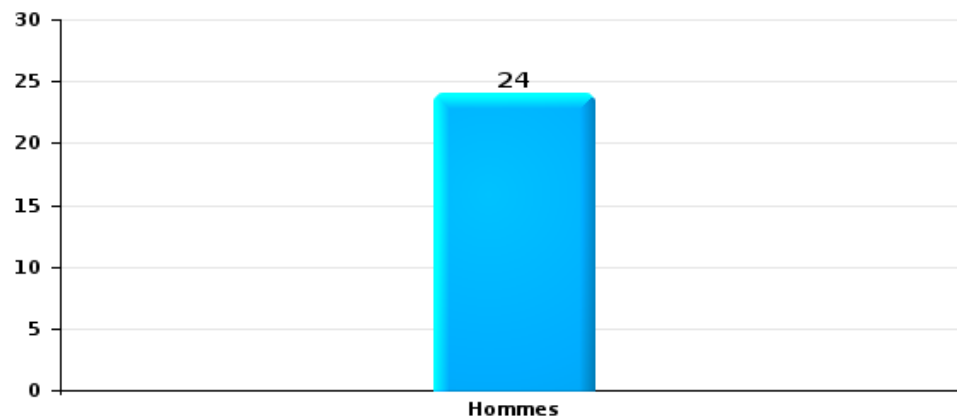
Nombre de suspects-fait selon le sexe





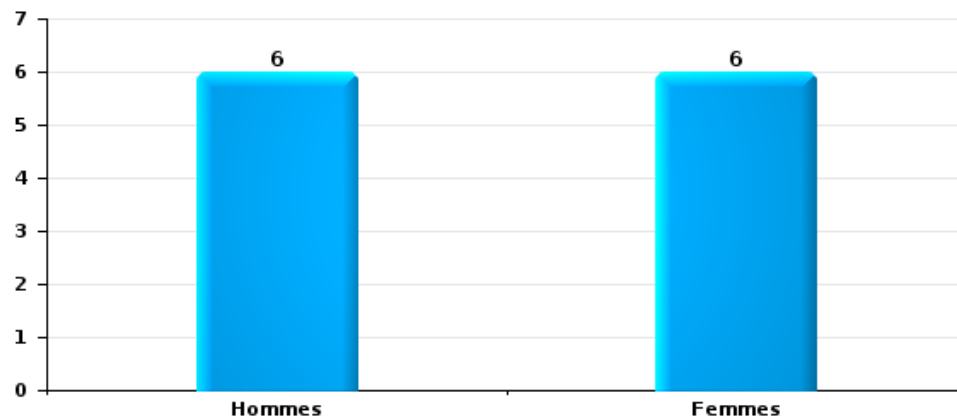
Drogues

Nombre de suspects-fait selon le sexe



Fraude

Nombre de suspects-fait selon le sexe





## 2.2. Nombre de suspects-fait selon le sexe des suspects identifiés (TOP 5 des figures criminelles)

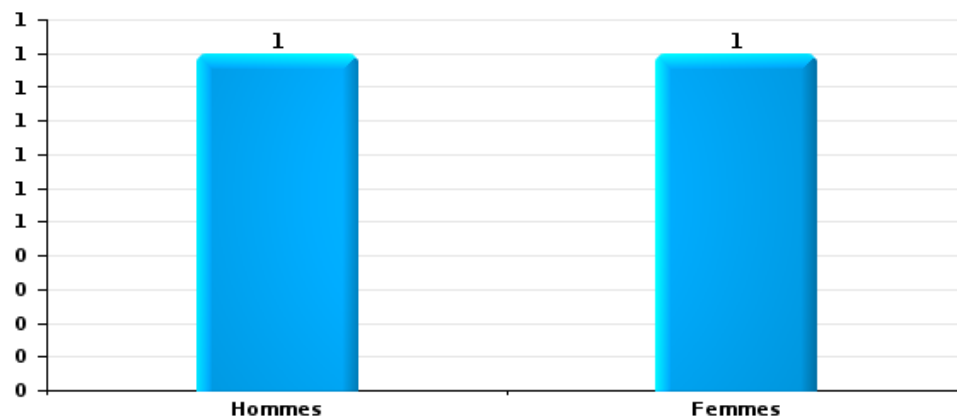
Lorsqu'un même suspect a commis plusieurs faits durant la période considérée, il est aussi comptabilisé plusieurs fois (voir également la note méthodologique)

### POLITIE ZARA

2025

### Cambriolage dans bâtiment (total)

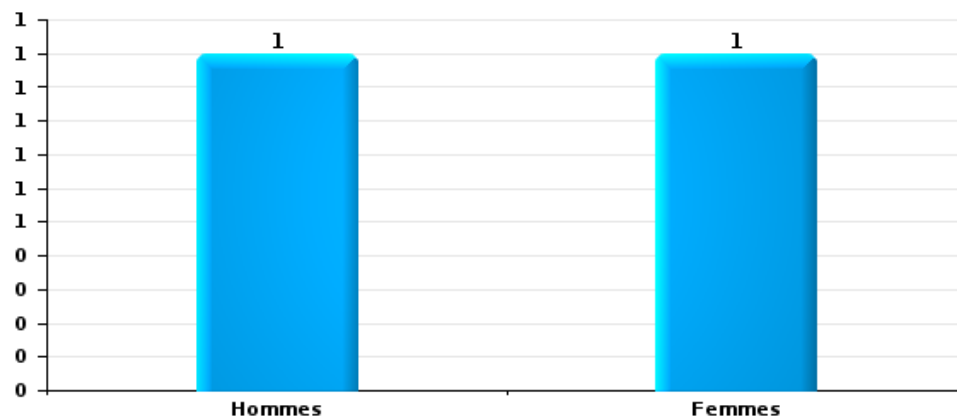
Nombre de suspects-fait selon le sexe





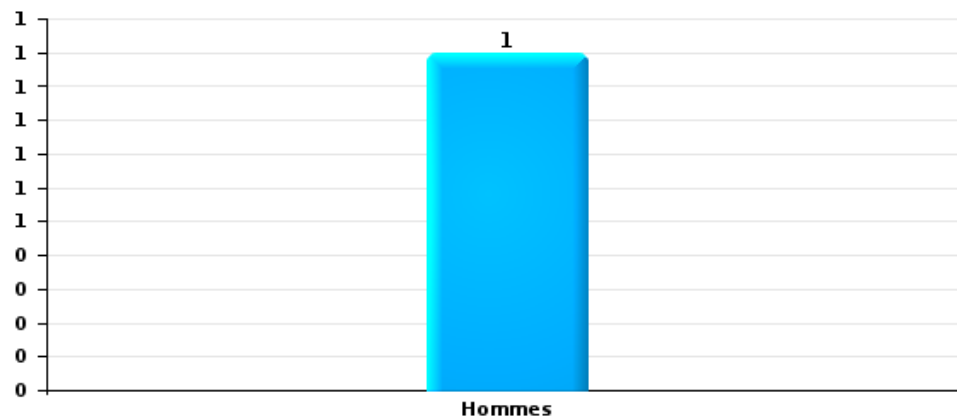
Dégradation de voiture

Nombre de suspects-fait selon le sexe



Vol de vélo

Nombre de suspects-fait selon le sexe





### 2.3. Nombre de suspects-fait selon l'âge des suspects identifiés (TOP 5 des catégories principales)

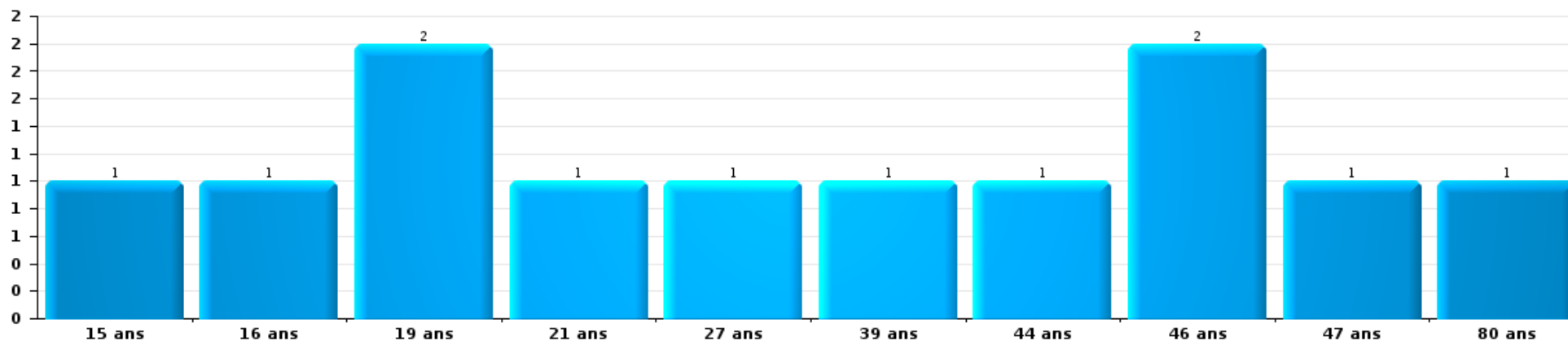
1) Lorsqu'un même suspect a commis plusieurs faits durant la période considérée, il est aussi comptabilisé plusieurs fois, qu'il ait le même âge ou non – 2) Les suspects au-dessous de 14 ans et à partir de 90 ans ne sont pas repris dans le tableau (voir également la note méthodologique)

#### POLITIE ZARA

2025

Vol et extorsion

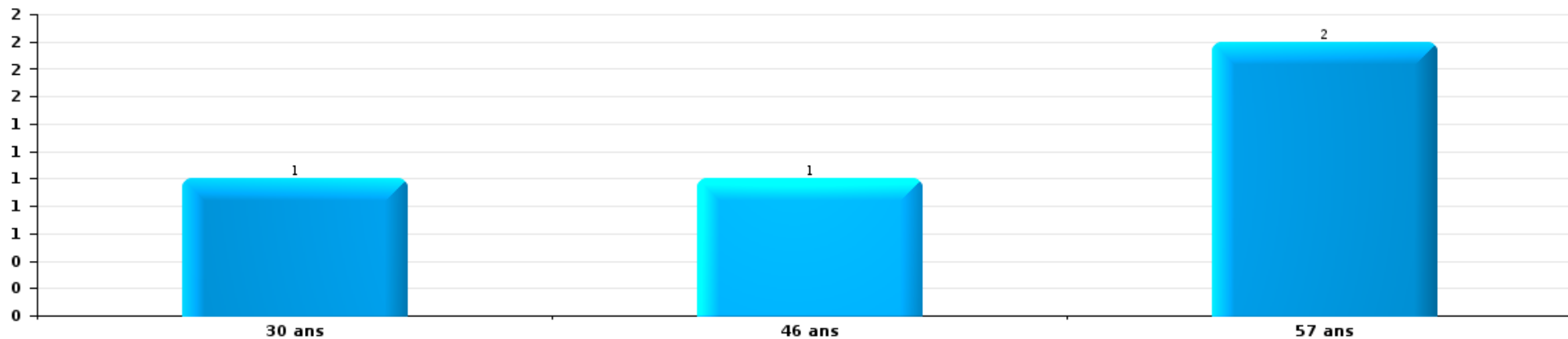
Nombre de suspects-fait par âge (chronologique)





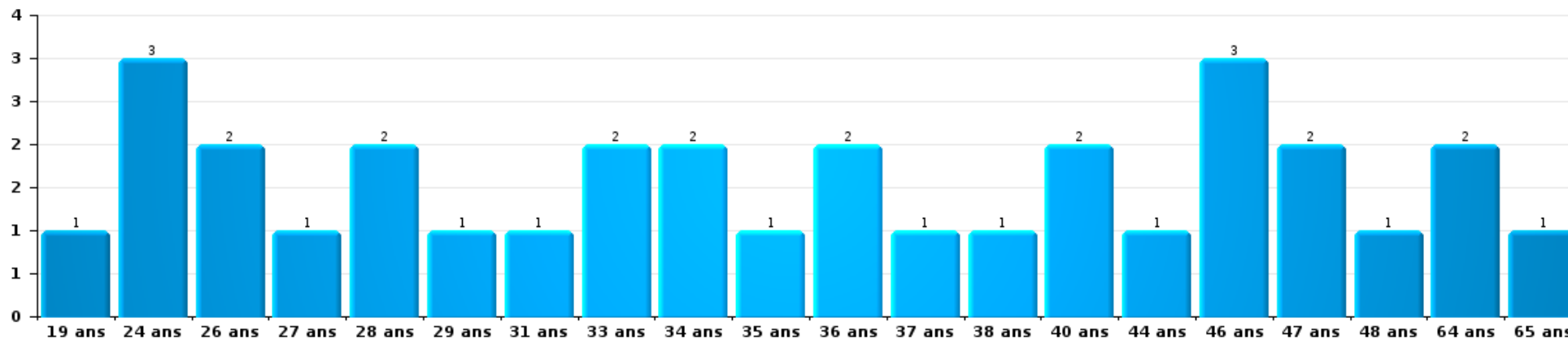
Dégradation de la propriété

Nombre de suspects-fait par âge (chronologique)



Infr. contre l'intégrité physique

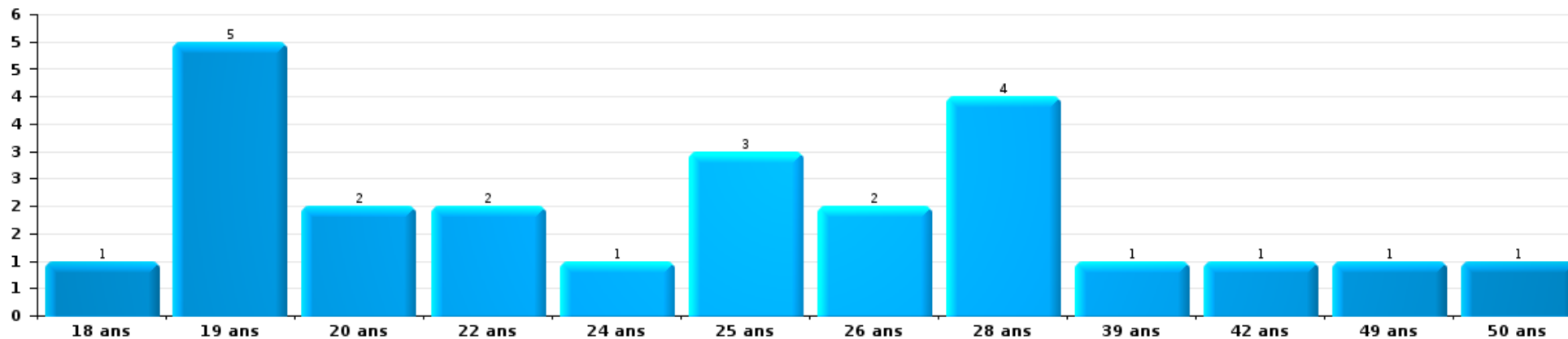
Nombre de suspects-fait par âge (chronologique)





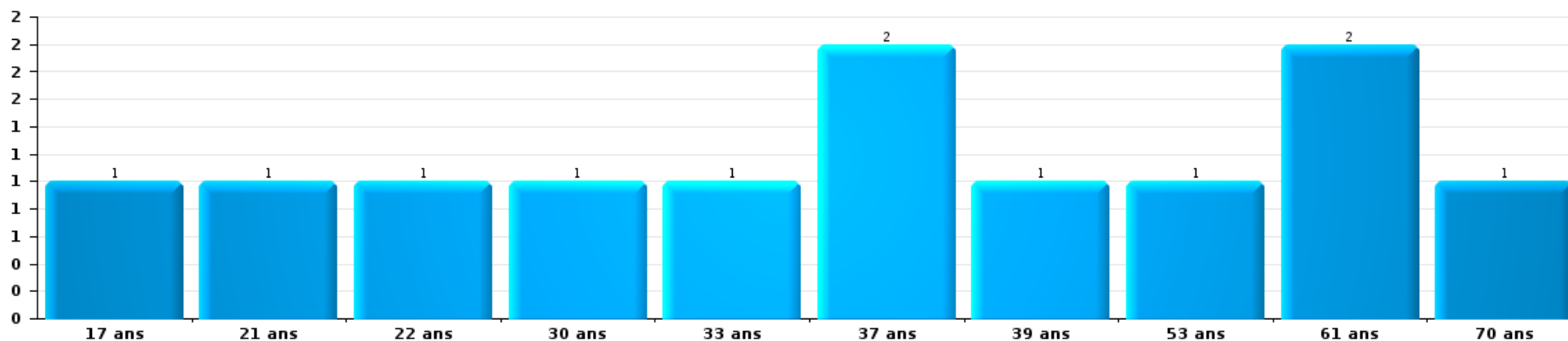
Drogues

Nombre de suspects-fait par âge (chronologique)



Fraude

Nombre de suspects-fait par âge (chronologique)





## 2.4. Nombre de suspects-fait selon l'âge des suspects identifiés (TOP 5 des figures criminelles)


1) Lorsqu'un même suspect a commis plusieurs faits durant la période considérée, il est aussi comptabilisé plusieurs fois, qu'il ait le même âge ou non - 2) Les suspects au-dessous de 14 ans et à partir de 90 ans ne sont pas repris dans le tableau (voir également la note méthodologique)

### POLITIE ZARA

2025

### Cambriolage dans bâtiment (total)

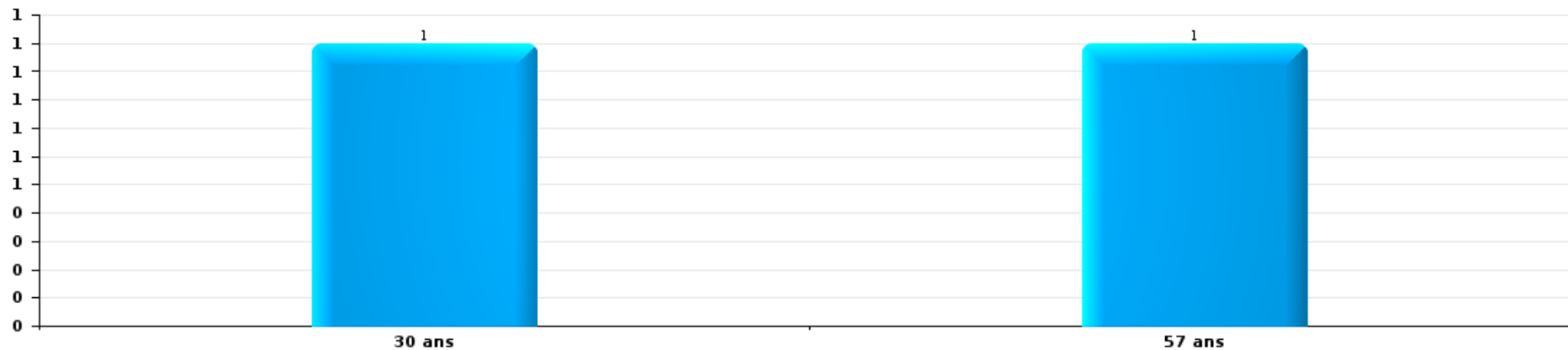
Nombre de suspects-fait par âge (chronologique)





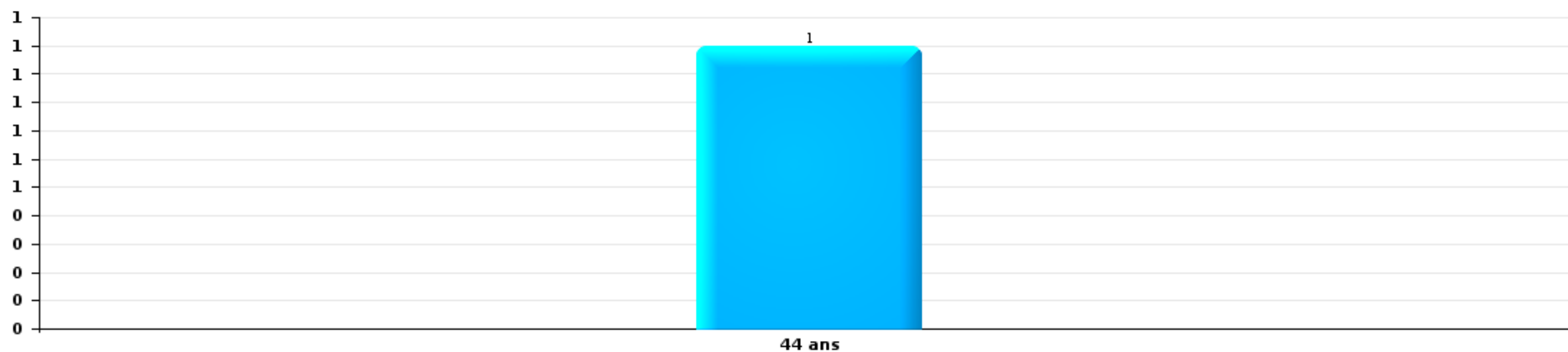
Dégradation de voiture

Nombre de suspects-fait par âge (chronologique)



Vol de vélo

Nombre de suspects-fait par âge (chronologique)



# ***STATISTIQUES POLICIERES DE CRIMINALITE***

---

***LIEU DE PERPETRATION: ZONE DE POLICE***

**POLITIE ZARA**

***ANNEXE I: DETAIL PAR CATEGORIE DE DELIT  
CODE PENAL***



**POLITIE ZARA**

**Infraction Code pénal**

**Infr. contre l'intégrité physique**

			2000	2015	2016	2017	2018	2019	2020	2021	2022	2023	2024	2025
Assassinat	Autres	Acc.						1					1	
		Tent.		1					1				1	1
	Sous-total		1					1	1				2	1
Meurtre	Empoisonnement (meurtre)	Tent.							1					1
		Tent.	2	1	3	1	1				1	3	3	1
	Sous-total	2	1	3		1	1	1	1		1	3	3	2
Torture et maltraitance	Torture	Acc.											1	
		Acc.			1			1		1			1	
		Acc.			1							1	1	
	Traitement dégradant	Acc.										1	1	
Sous-total			1	1				1		1	1	3		
Coups et/ou blessures vol. en sphère familiale	Entre partenaires ou ex-partenaires	Acc.	8	26	41	29	23	28	28	46	36	26	32	19
	Lors d'un différend familial en général	Acc.	15											
	Par les parents envers un mineur	Acc.	1	1	4	1	3	4	2	2	2	3	4	2
	Envers les parents	Acc.	1	4	1	3	1	4	1	3	3	3	8	2
	Envers d'autres ascendants directs ou collatéraux	Acc.	1			2	2	1	2	2	2	1	3	1
Sous-total		26	31	46	35	29	37	33	53	43	33	47	24	
Coups et/ou blessures vol. hors sphère familiale	Bagarres (=coups réciproques)	Acc.	9	9	16	11	11	12	10	19	23	18	15	3
	Coups envers fonctionnaire de police	Acc.		2			2	2			1		1	
	Envers un mineur par une pers. ayant autorité	Acc.		1	1	1		2	1	2	1	2		1
	Envers un mineur qualité de l'auteur inconnue	Acc.	1	1	4	2			1	2		4	2	
	Envers un mineur par cohabitant sans rel. Autorité	Acc.										1		
	Envers un arbitre de manifestation sportive	Acc.		1										
	Coups envers personnel transport public	Acc.				1	1							
	Coups envers personnel autre service public	Acc.				1	1					1		
	Coups envers profession médicale	Acc.				1					1			
Non spécifié	Acc.	28	39	39	40	24	27	24	18	38	26	26	15	
Sous-total		38	53	60	57	39	43	36	41	64	52	44	19	
Abstention coupable	Acc.			1				1					2	1
Sous-total				1				1					2	1

FPF/DGR/DR/BIPOL - Statistiques policières de criminalité (date de clôture: 31/10/2025)  
 Les données pour les années 2001 jusqu'à 2014 ne sont plus publiées mais restent disponibles sur demande auprès du service BIPOL.  
 Les données pour 2025 ne concernent que le 1er semestre.



Infr. contre l'intégrité physique

			2000	2015	2016	2017	2018	2019	2020	2021	2022	2023	2024	2025
Autres infr. volontaires. c/ l'intégrité phys.	Privation de soins à enfant ou personne vulnérable	Acc.		3	1					2		1	1	
	Abandon d'enfant dans le besoin	Acc.						1						
	Administration substances nuisibles	Acc.			1		1						2	
		Tent.		1										
	Empoisonnement de denrées	Acc.	1											
	Entrave méchante à la circulation	Acc.	3	3	3	5		1	1	2	2	1	4	1
	Voies de faits et violences légères	Acc.	2	9	3	5	7	4	6	8	7	18	8	5
	<b>Sous-total</b>		<b>6</b>	<b>16</b>	<b>8</b>	<b>10</b>	<b>8</b>	<b>6</b>	<b>7</b>	<b>12</b>	<b>9</b>	<b>20</b>	<b>15</b>	<b>6</b>
Infr. involontaires contre l'intégrité physique	Coups et/ou blessures involontaires	Acc.	13				1		3			2		
	Morsure de chien	Acc.		1		3	2	2	6	3	3	7	2	2
	<b>Sous-total</b>		<b>13</b>	<b>1</b>		<b>3</b>	<b>3</b>	<b>2</b>	<b>9</b>	<b>3</b>	<b>3</b>	<b>9</b>	<b>2</b>	<b>2</b>
	<b>Total</b>		<b>85</b>	<b>103</b>	<b>119</b>	<b>106</b>	<b>80</b>	<b>91</b>	<b>88</b>	<b>109</b>	<b>121</b>	<b>118</b>	<b>118</b>	<b>55</b>



Infr. contre la liberté individuelle

			2000	2015	2016	2017	2018	2019	2020	2021	2022	2023	2024	2025
Enlèvement de mineur ou personne vulnérable	Enlèvement parental	Acc.											1	
		Tent.				1				1				
	Autre enlèvement	Tent.			1	2	3	1					1	
		Sous-total			1	3	3	1		1			2	
Détenion par un particulier		Acc.	1		1	2		3						2
		Tent.											1	
		Sous-total	1		1	2		3					3	
		Total	1		2	5	3	4		1			5	



Infr. contre les mœurs

			2000	2015	2016	2017	2018	2019	2020	2021	2022	2023	2024	2025
Viol n'ayant pas causé la mort	Victime < 10a	Acc.	1	1		2	1							
	Victime 10a - 14a	Acc.	1		1					1				
	Victime 14a - 16a	Acc.			2	1	2	2		2	2			
	Victime 16a - 18a	Acc.	1		1	1		1		1				
	Victime majeure	Acc.	1	2	2		3	3	2	2	1			
	<b>Sous-total</b>		<b>4</b>	<b>3</b>	<b>6</b>	<b>4</b>	<b>6</b>	<b>6</b>	<b>2</b>	<b>6</b>	<b>3</b>			
Viol avec conséquence inconnue		Acc.		1										
		<b>Sous-total</b>		<b>1</b>										
Viol n'ayant pas causé la mort (nvCPS)	Victime < 16a	Acc.								1	2	3	3	
	Victime 16a - 18a	Acc.									1			
	Victime majeure	Acc.									4	5	2	
	<b>Sous-total</b>									<b>1</b>	<b>7</b>	<b>8</b>	<b>5</b>	
Attentat à la pudeur avec violence / menace	Victime < 16a	Acc.				1	1	1		1				
	Victime 16a - 18a	Acc.		1										
	Victime majeure	Acc. Tent.	1	2	1	2		2	1	2	1			
	<b>Sous-total</b>		<b>1</b>	<b>3</b>	<b>2</b>	<b>3</b>	<b>1</b>	<b>3</b>	<b>1</b>	<b>3</b>	<b>1</b>			
Attentat à la pudeur sans violence / menace	Victime < 16a	Acc.		3	7	1	1	2		2				
	Victime 16a - 18a	Acc.			1		1		1	1				
	Victime âge inconnu	Acc.			3		1	1	3	1				
	<b>Sous-total</b>			<b>3</b>	<b>11</b>	<b>1</b>	<b>3</b>	<b>3</b>	<b>4</b>	<b>4</b>				
Attentat à la pudeur non spécifié		Acc.	2											
		<b>Sous-total</b>	<b>2</b>											
Atteinte intégrité sexuelle sans mort (nvCPS)	Victime < 16a	Acc. Tent.									4	2	5	
	Victime 16a - 18a	Acc.									1			
	Victime majeure	Acc.									1	1		
	<b>Sous-total</b>										<b>8</b>	<b>9</b>	<b>9</b>	<b>2</b>
Pornographie infantine	Détention	Acc. Tent.		1			1	1	5	1	4			
	Distribution	Acc.		2	1	2	4	1	3	2	1			
	Accès pornographie infantine via technologie	Acc.							1		1			
	<b>Sous-total</b>		<b>3</b>	<b>1</b>	<b>2</b>	<b>5</b>	<b>2</b>	<b>9</b>	<b>3</b>	<b>7</b>				

FPF/DGR/DR/BIPOL - Statistiques policières de criminalité (date de clôture: 31/10/2025)  
 Les données pour les années 2001 jusqu'à 2014 ne sont plus publiées mais restent disponibles sur demande auprès du service BIPOL.  
 Les données pour 2025 ne concernent que le 1er semestre.



**Infr. contre les mœurs**

			2000	2015	2016	2017	2018	2019	2020	2021	2022	2023	2024	2025
Pornographie	Acc.			1										
	Sous-total			1										
Incitation à la débauche	Victime mineure	Acc.		1			3		1		4			
		Tent.									1			
	Autre publicité pour débauche	Acc.				1		1						
	Sous-total			1	1	1	3	1	1		5			
Exploitation de la débauche d'autrui	Victime mineure	Acc.		1										
	Victime majeure	Acc.	1		1	3	1	2						
	Sous-total		1	1	1	3	1	2						
Outrage public aux bonnes mœurs	Actions (exhibitionnisme, etc.)	Acc.	2	8	6	2	2	1	6	1	1			
	Ecrits, images, objets	Acc.	1	1	2	2	2	3		1	4			
	Exhibitionnisme (nvCPS)	Acc.									1		2	
	Contenu pornographique extrême ou violent (nvCPS)	Acc.											2	1
	Non spécifié	Acc.	1											
Sous-total		4	9	8	4	4	4	6	6	2	6	4	1	
Voyeurisme	Observation/enregistrement de nudité ou intimité	Acc.							1	4				
	Diffusion enregistrement nudité ou intimité	Acc.							1	3				
	Sous-total								2	7				
Voyeurisme direct (nvCPS)	Victime < 16a	Acc.										1		
	Victime 16a - 18a	Acc.										1		
	Victime majeure	Acc.										2	1	
	Sous-total											4	1	
Voyeurisme via moyen technique ou autre (nvCPS)	Victime < 16a	Acc.									1			
	Victime majeure	Acc.										1	2	1
	Sous-total										1	1	2	1
Diffusion de contenu à caractère sexuel (nvCPS)	Victime < 16a	Acc.										1	1	
	Victime majeure	Acc.											1	
	Sous-total											1	2	
Diffusion contenu sex. but méchant/lucrat. (nvCPS)	Victime < 16a	Acc.												1
		Acc.										1	1	
	Victime majeure	Tent.											1	
	Sous-total											1	2	1



Infr. contre les mœurs

			2000	2015	2016	2017	2018	2019	2020	2021	2022	2023	2024	2025	
Grooming (contact par ICT avec mineur < 16 ans)		Acc.		1											
		Tent.			1										
		Sous-total		1	1										
Grooming online - avec ICT (nvCPS)	Victime < 16a	Acc.											1		
		Sous-total												1	
Images d'abus sexuels de mineurs (nvCPS)	Production/diffusion images abus sexuels (nvCPS)	Acc.									1	1	3		
		Acc.									1	1	2	1	
		Acc.											1		
		Sous-total										2	3	5	1
Abus de la prostitution - personne majeure (nvCPS)		Acc.										1			
		Sous-total											1		
<b>Total</b>			<b>12</b>	<b>26</b>	<b>29</b>	<b>16</b>	<b>25</b>	<b>20</b>	<b>27</b>	<b>26</b>	<b>40</b>	<b>28</b>	<b>31</b>	<b>6</b>	



**Infr. contre autres valeurs morales et sentiments**

			2000	2015	2016	2017	2018	2019	2020	2021	2022	2023	2024	2025
Harcèlement	Harcèlement par téléphone (OLD)	Acc.	4											
		Acc.	6	40	39	30	40	39	41	29	33	44	45	26
	Sous-total	10	40	39	30	40	39	41	29	33	44	45	26	
Violation du secret professionnel		Acc.			1						1	1		
		Sous-total			1						1	1		
Atteinte à l'honneur	Calomnie et diffamation	Acc.	4	8	4	3	3	5	4	3	2	4	6	1
	Déclaration calomnieuse	Acc.			2		1	1				1	1	
	Imputation calomnieuse	Acc.			1	1	2	1	1	2			2	
	Divulgation méchante	Acc.					1			1			1	1
	Injures (Délit)	Acc.	1	1	1			1	1	2	1	1	1	1
	Sous-total	5	5	9	8	4	7	8	6	8	3	6	11	3
Vie privée	Violation de domicile par un particulier	Acc.	5	3	2	5	4	6	2	3	1	3	6	1
		Tent.											1	
	Violation du secret des lettres	Acc.			1	1						1	1	
	Sous-total	5	5	3	3	6	4	6	2	3	1	5	7	1
Tapage nocturne		Acc.	2		1	1	1	1		2	3	4		
		Sous-total	2		1	1	1	1		2	3	4		
Violation de communication par particulier		Acc.		1		1				2				
		Sous-total		1		1				2				
Vie privée mœurs: publication identité victime		Acc.			1						1			
		Sous-total			1						1			
Cyberlokkng (leurre de mineur par ICT)		Acc.			1						1		1	
		Tent.				1								
		Sous-total			1	1					1		1	
Occupation bien d'autrui (squatter)	Pénétrer / occuper / séjourner (bien non habité)	Acc.								1		1		
		Sous-total								1		1		
		Total	22	53	54	43	52	54	49	45	43	61	64	30

FPF/DGR/DRI/BIPOL - Statistiques policières de criminalité (date de clôture: 31/10/2025)  
 Les données pour les années 2001 jusqu'à 2014 ne sont plus publiées mais restent disponibles sur demande auprès du service BIPOL.  
 Les données pour 2025 ne concernent que le 1er semestre.



Infr. relative au statut juridique de l'enfant

			2000	2015	2016	2017	2018	2019	2020	2021	2022	2023	2024	2025
Non-représentation d'enfants	Par les parents	Acc.	1			1							3	
		Sous-total	1			1								3
Non-déclaration de naissance		Acc.								1				
		Sous-total									1			
		Total	1			1				1			3	



Vol et extorsion

			2000	2015	2016	2017	2018	2019	2020	2021	2022	2023	2024	2025
Vol avec circ. aggr.	Avec violence	Acc.	5	9		9	9	3	3	6	4	2	3	2
		Tent.			2			1		2	1			
	Sans violence	Acc.	179	301	255	276	155	150	93	106	109	95	108	43
		Tent.	79	119	98	115	68	75	79	45	41	40	49	24
Sous-total			263	429	353	402	232	228	176	157	156	138	160	69
Vol sans circ. aggr.	Avec violence	Acc.		3					3	2	2	3	2	1
		Tent.		1	1		2		1					
	Sans violence, Vol à la tire	Acc.	1	7	12	13	6	10	9	2	7	3	3	
		Tent.			1			1						
	Sans violence, Vol d'usage	Acc.	1	1								1		2
		Tent.												
	Sans violence, Vol domestique	Acc.	5	9	8	11	3	7	7	5	10	7	6	3
		Tent.	1											
Sans violence	Acc.	233	233	182	156	141	148	137	124	122	119	157	57	
	Tent.	10	8	5	12	8	6	3	4	1	4	3	2	
Sous-total			251	262	209	192	160	172	160	137	142	137	171	65
Vol non spécifié		Acc.	262	1		1								
		Tent.	116											
	Sous-total	378	1		1									
Extorsion		Acc.		5	1	1	8	1	5	5	4	2	4	2
		Tent.			3	3	3		2	5	3	3	1	1
	Sous-total		5	4	4	11	1	7	10	7	7	5	5	3
Total			892	697	566	599	403	401	343	304	305	280	336	137



**Fraude**

			2000	2015	2016	2017	2018	2019	2020	2021	2022	2023	2024	2025
Blanchiment d'argent	Acc.			1	1	3	5	12	72	18	17	17	27	8
	Tent.								2	1				
	Sous-total			1	1	3	5	12	74	19	17	17	27	8
Recel	Recel simple	Acc.	7				1		1	1	1		1	
	Non spécifié	Acc.	3											
	Sous-total		10				1		1	1	1		1	
Grivèlerie	Carburant / lubrifiant	Acc.	307	1	1	3	1	1		3	1			
	Boissons et aliments	Acc.			1							2		
	Voiture de location	Acc.	3		3	1	1	1			3			2
	Non spécifié	Acc.	1											
	Sous-total		311	1	5	4	2	2		3	4	2		2
Détournement et destruction frauduleuse	Cel frauduleux	Acc.	4	7	7	4	3	7	6	11	1	4		1
	D'argent, de papiers, etc.	Acc.											1	
	D'objets saisis	Acc.		1		1							1	
	Non spécifié	Acc.	2	1							1			
	Sous-total		6	9	7	5	3	7	6	11	2	4	2	1
Escroquerie	Fraude par internet	Acc.		36	28	29	27	55	73	91	106	109	116	62
		Tent.		14	6	2	8	7	5	2	5	3	6	1
	Escroquerie sans internet	Acc.		16	7	16	16	17	13	12	12	7	17	5
		Tent.		5	1	2	1	5		3	1	1	3	
	Non spécifié	Acc.	23											
		Tent.	6											
Sous-total		29	71	42	49	52	84	91	108	124	120	142	68	
Tromperie	Marchandises vendues / travail fourni	Acc.											1	
	Monnaies	Acc.	1											
	Sous-total		1										1	
Abus de confiance et infr. apparentées	Abus de confiance	Acc.	12	15	15	13	20	6	5	11	10	8	8	6
	Abus des faiblesses	Acc.				2	1			1	2	2	1	1
	Sous-total		12	15	15	15	21	6	5	12	12	10	9	7
Abus de biens sociaux	Par des sociétés	Acc.		1				1				1		
	Non spécifié	Acc.				1								
	Autres	Acc.		2								1		
	Sous-total			3		1		1				2		

FPF/DGR/DR/BIPOL - Statistiques policières de criminalité (date de clôture: 31/10/2025)  
 Les données pour les années 2001 jusqu'à 2014 ne sont plus publiées mais restent disponibles sur demande auprès du service BIPOL.  
 Les données pour 2025 ne concernent que le 1er semestre.



**Fraude**

			2000	2015	2016	2017	2018	2019	2020	2021	2022	2023	2024	2025
Infr. liées à l'insolvabilité	Par le curateur	Acc.							1					
	Par des tiers	Acc.				1	1		1	2	3	2	1	2
	Par le débiteur	Acc.		1	3	4	1	4		1		2	3	
	Non spécifié	Acc.	1		1		1			2	3			1
		Sous-total	1	1	4	5	3	4	2	5	6	4	4	3
Insolvabilité frauduleuse		Acc.				1								
		Sous-total				1								
Chèques sans provision		Acc.	8											
		Sous-total	8											
		Total	378	101	74	82	88	116	179	159	166	159	186	89



Dégradation de la propriété

			2000	2015	2016	2017	2018	2019	2020	2021	2022	2023	2024	2025	
Incendie volontaire	Dans lieu habité (de jour)	Acc.										2			
		Tent.				1									
	Dans lieu habité (de nuit)	Acc.		1		1	1								
		Tent.							1						
	Dans un autre lieu (de jour)	Acc.		12						1		1	1		1
		Tent.				1									
	Dans un autre lieu (de nuit)	Acc.			3	1	2			1	2		2	1	
		Tent.			1										
	Dans un autre lieu (moment indéterminé)	Acc.		2								1			
		Tent.					1								
Non spécifié	Acc.	2		1											
	Tent.	1													
<b>Sous-total</b>			<b>3</b>	<b>15</b>	<b>5</b>	<b>4</b>	<b>4</b>	<b>1</b>	<b>2</b>	<b>2</b>	<b>2</b>	<b>5</b>	<b>1</b>	<b>1</b>	
Destruction par explosion volontaire	Dans lieu habité (de nuit)	Acc.												2	
	Dans lieu habité (moment indéterminé)	Acc.	1												
	Non spécifié	Acc.												1	
<b>Sous-total</b>			<b>1</b>											<b>3</b>	
Incendie involontaire		Acc.	17	16	19	19	24	9	18	8	25	10	6	6	
<b>Sous-total</b>			<b>17</b>	<b>16</b>	<b>19</b>	<b>19</b>	<b>24</b>	<b>9</b>	<b>18</b>	<b>8</b>	<b>25</b>	<b>10</b>	<b>6</b>	<b>6</b>	
Destruction, dénaturation, dégradation	Avec circ. aggr.	Acc.	1	1	1	1	1			1	1	2	2		
		Tent.	1												
	Destruction de biens agricoles	Acc.	1	1											
	Non spécifié	Acc.	48												
<b>Sous-total</b>			<b>51</b>	<b>2</b>	<b>1</b>	<b>1</b>	<b>1</b>	<b>1</b>		<b>1</b>	<b>1</b>	<b>2</b>	<b>2</b>		
Vandalisme	Sur véhicules	Acc.	38	70	61	48	54	57	37	39	49	58	32	20	
		Tent.													
	Sur autres biens mobiliers	Acc.	39	12	12	9	7	9	8	9	10	5	6		
		Graffitis	Acc.		1	1	3	1	4	2	7	2		1	
	Autres détériorations sur biens immobiliers	Acc.	32	30	35	29	32	41	32	39	43	39	23	7	
Dégradation de clôture	Acc.	4	8		5	3	2	3	1	2	2	6	2		
<b>Sous-total</b>			<b>113</b>	<b>121</b>	<b>109</b>	<b>95</b>	<b>97</b>	<b>113</b>	<b>82</b>	<b>95</b>	<b>106</b>	<b>104</b>	<b>68</b>	<b>29</b>	
<b>Total</b>			<b>185</b>	<b>154</b>	<b>134</b>	<b>119</b>	<b>126</b>	<b>124</b>	<b>102</b>	<b>106</b>	<b>134</b>	<b>121</b>	<b>80</b>	<b>36</b>	

FPF/DGR/DRI/BIPOL - Statistiques policières de criminalité (date de clôture: 31/10/2025)  
 Les données pour les années 2001 jusqu'à 2014 ne sont plus publiées mais restent disponibles sur demande auprès du service BIPOL.  
 Les données pour 2025 ne concernent que le 1er semestre.



Infr. contre la Sécurité de l'Etat

			2000	2015	2016	2017	2018	2019	2020	2021	2022	2023	2024	2025
Sûreté extérieure de l'Etat	Acc.								1					
	Sous-total								1					
Terrorisme	Groupe terroriste	Acc.		1	1	1								
	Diffuser un message qui incite au terrorisme	Acc.											1	
	Sous-total			1	1	1							1	
Total				1	1	1			1				1	



Infr. contre la sécurité publique

			2000	2015	2016	2017	2018	2019	2020	2021	2022	2023	2024	2025
Organisation criminelle	Acc.				1		1							
	Sous-total				1		1							
Association de malfaiteurs	Acc.			2	3	4	4	2	3	1	1	4	1	2
	Sous-total			2	3	4	4	2	3	1	1	4	1	2
Evasion de prisonniers	Non-rentrée de congé	Acc.				1								1
	Non-respect surveillance électronique	Acc.				3	1			3	1	2	2	
	Non spécifié	Acc.	2											
	Sous-total		2			4	1			3	1	2	3	
Menaces	Menace d'attentat	Acc.	2			3			1	5	1			
	Verbales	Acc.	11	12	15	17	18	21	7	10	10	12	13	5
	Ecrites	Acc.	2	4	6	7	12	7	8	10	5	2	6	2
	Par gestes, emblèmes	Acc.	4	5	11	9	6	3	7	8	6	6	13	8
	Alerte à la bombe	Acc.		1	1		1				2		1	
	Non spécifié	Acc.	4											
	Sous-total		23	22	33	36	37	31	23	33	24	20	33	15
	Total		25	24	37	44	43	33	26	37	26	26	37	17



Infr. contre l'autorité publique

			2000	2015	2016	2017	2018	2019	2020	2021	2022	2023	2024	2025
Violence c/ personnes investies autorité publique	Acc.					1				1				
	Sous-total				1				1					
Rébellion	Rébellion armée	Acc.	1	1		1	2	1	1	1			1	1
	Rébellion non armée	Acc.	1	6	3	3	2	6	3	8	6	5		3
	Non spécifié	Acc.	2					1						
	Sous-total		4	7	3	4	4	8	4	9	6	5	1	4
Outrages	Acc.		4	2	1	1		1			3	1		1
	Sous-total		4	2	1	1		1			3	1		1
Autres infractions	Bris de scellés	Acc.	1	1	1		2	1		1				
	Sous-total		1	1	1	2	1		1					
<b>Total</b>			<b>9</b>	<b>10</b>	<b>5</b>	<b>6</b>	<b>6</b>	<b>10</b>	<b>4</b>	<b>11</b>	<b>9</b>	<b>6</b>	<b>1</b>	<b>5</b>



Infr. contre la foi publique

			2000	2015	2016	2017	2018	2019	2020	2021	2022	2023	2024	2025
Faux en écritures	Faux en écritures	Acc.	22	12	9	15	7	9	11	11	6	5	15	1
	Usage de faux en écrit. et écrit. falsifiées	Acc.	3	6	2	5	3	2	5	3		2	1	1
		Sous-total	25	18	11	20	10	11	16	14	6	7	16	2
Usurpation	De fonctions	Acc.	1	3			2	2				1	3	
	De nom	Acc.	1	8	4	7	6	12	9	21	11	14	12	2
		Tent.								1				
	Non spécifié	Acc.	1								1			
		Sous-total	3	11	4	7	8	14	9	22	12	15	15	2
Contrefaçon / falsification	Contrefaçon	Acc.		7	1		2	1	1		1		1	
	Falsification	Acc.	1		3			2	2		1			
	Non spécifié	Acc.									1			
		Sous-total	1	7	4		2	3	3		3		1	
Fausses monnaies	Emission	Acc.	4	3	2	4		1	1		2			
		Tent.	1	2		1								
	Non spécifié	Acc.	4											
	Autres	Acc.				2	1		2	1		1		
		Sous-total	9	5	2	7	1	1	3	1	2	1		
Faux en justice	Fausse déclarations	Acc.		1	1						1	1		
		Sous-total		1	1						1	1		
		Total	38	42	22	34	21	29	31	37	24	24	32	4



**POLITIE ZARA**

**Infraction Code pénal**

**Infr. contre la famille**

		2000	2015	2016	2017	2018	2019	2020	2021	2022	2023	2024	2025
Abandon de famille	Acc.	2	1		3	4	1	1			1		
	Sous-total	2	1		3	4	1	1			1		
Refus du droit aux relations personnelles	Acc.	29	19	17	12	11	21	16	21	27	19	15	8
	Sous-total	29	19	17	12	11	21	16	21	27	19	15	8
Non-acquittement pension alimentaire	Acc.				3	2	1	2	1	1		3	2
	Sous-total				3	2	1	2	1	1		3	2
<b>Total</b>		<b>31</b>	<b>20</b>	<b>17</b>	<b>18</b>	<b>17</b>	<b>23</b>	<b>19</b>	<b>22</b>	<b>28</b>	<b>20</b>	<b>18</b>	<b>10</b>

**Criminalité informatique**

		2000	2015	2016	2017	2018	2019	2020	2021	2022	2023	2024	2025
Hacking	Acc.		1	4	6	11	21	33	58	49	54	55	7
	Tent.				1	1	2		3		2		
	Sous-total		1	4	7	12	23	33	61	49	56	55	7
Faux en informatique	Acc.		2	2		9	17	22	62	26	22	18	2
	Tent.								3				
	Sous-total		2	2		9	17	22	65	26	22	18	2
Fraude informatique	Acc.		14	16	21	27	27	60	88	112	121	133	69
	Tent.		1	2	5	3	3	4	5	4	2	1	
	Sous-total		15	18	26	30	30	64	93	116	123	134	69
Sabotage	Acc.			1	4	2		1	1	4	1		
	Tent.								2				
	Sous-total			1	4	2		1	3	4	1		
<b>Total</b>			<b>18</b>	<b>25</b>	<b>37</b>	<b>53</b>	<b>70</b>	<b>120</b>	<b>222</b>	<b>195</b>	<b>202</b>	<b>207</b>	<b>78</b>



**Exercice illégal de l'autorité publique**

		2000	2015	2016	2017	2018	2019	2020	2021	2022	2023	2024	2025
Corruption publique	Acc.				1								
	Tent.			1				1					
	Sous-total			1	1			1					
Actes arbitraires	Acc.											1	
	Sous-total											1	
Prise d'intérêt	Acc.				1								
	Sous-total				1								
<b>Total</b>				1	2			1				1	

**Traite des êtres humains**

		2000	2015	2016	2017	2018	2019	2020	2021	2022	2023	2024	2025
Exploitation sexuelle	Acc.							1			1		
	Sous-total							1			1		
Exploitation économique	Acc.					1		1	1	1			
	Sous-total					1		1	1	1			
<b>Total</b>						1		2	1	1	1		

**Provocation crime ou délits**

		2000	2015	2016	2017	2018	2019	2020	2021	2022	2023	2024	2025
Provocation délits	Acc.								1				
	Sous-total								1				
<b>Total</b>									1				

**Autres infractions Code pénal**

		2000	2015	2016	2017	2018	2019	2020	2021	2022	2023	2024	2025
	Acc.						1	2	2	1		1	
	Sous-total						1	2	2	1		1	
<b>Total</b>							1	2	2	1		1	



**Contravention Code pénal**

		2000	2015	2016	2017	2018	2019	2020	2021	2022	2023	2024	2025
<b>Injures (Contravention)</b>	Acc.	2											
	Sous-total	2											
<b>Destruction d'animaux (Contravention)</b>	Acc.	1											
	Sous-total	1											
<b>Divagation d'animaux</b>	Acc.	1											
	Sous-total	1											
<b>Autres contraventions CP</b>	Acc.	11					1			1			
	Tent.	1											
	Sous-total	12					1			1			
<b>Total</b>		<b>16</b>					<b>1</b>			<b>1</b>			

# ***STATISTIQUES POLICIERES DE CRIMINALITE***

---

***LIEU DE PERPETRATION: ZONE DE POLICE***

**POLITIE ZARA**

***ANNEXE II: DETAIL PAR CATEGORIE DE DELIT  
LOIS SPECIALES***



**POLITIE ZARA**

**Infraction Lois spéciales**

<b>Drogues</b>			<b>2000</b>	<b>2015</b>	<b>2016</b>	<b>2017</b>	<b>2018</b>	<b>2019</b>	<b>2020</b>	<b>2021</b>	<b>2022</b>	<b>2023</b>	<b>2024</b>	<b>2025</b>
<b>Détention</b>	<b>Acc.</b>	28	57	35	47	82	36	45	55	19	35	45	17	
	<b>Sous-total</b>	28	57	35	47	82	36	45	55	19	35	45	17	
<b>Usage</b>	<b>Usage en groupe</b>	<b>Acc.</b>	1											
	<b>Usage individuel</b>	<b>Acc.</b>	22											
	<b>Faciliter l'usage</b>	<b>Acc.</b>			2	3	4	2	7	1	1			
	<b>Incitation à l'usage</b>	<b>Acc.</b>	1		2			1						
	<b>Désordre, scandale ou danger dans un espace public</b>	<b>Acc.</b>		5	4			1		1	1		1	
	<b>Sous-total</b>	24	5	8	3	4	4	7	2	2			1	
<b>Importation et exportation</b>	<b>Acc.</b>	8	3	6	11	3	9		1	2	2		1	
	<b>Sous-total</b>	8	3	6	11	3	9		1	2	2		1	
<b>Fabrication</b>	<b>Acc.</b>		7	7	8	6	5	5	1	1	4	7		
	<b>Sous-total</b>		7	7	8	6	5	5	1	1	4	7		
<b>Commerce</b>	<b>Acc.</b>	3	18	12	11	21	8	17	6	6	11	6	3	
	<b>Sous-total</b>	3	18	12	11	21	8	17	6	6	11	6	3	
<b>Protoxyde d'azote (gaz hilarant)</b>	<b>Acc.</b>												1	
	<b>Sous-total</b>												1	
<b>Autres</b>	<b>Acc.</b>	1	1	3	1	3	1	5		1	1			
	<b>Sous-total</b>	1	1	3	1	3	1	5		1	1			
	<b>Total</b>	64	91	71	81	119	63	79	65	31	53	59	23	

FPF/DGR/DR1/BIPOL - Statistiques policières de criminalité (date de clôture: 31/10/2025)  
 Les données pour les années 2001 jusqu'à 2014 ne sont plus publiées mais restent disponibles sur demande auprès du service BIPOL.  
 Les données pour 2025 ne concernent que le 1er semestre.



Législation sur les étrangers			2000	2015	2016	2017	2018	2019	2020	2021	2022	2023	2024	2025
Transmigration illégale	Mariages simulés/blancs sans récompense/contrainte	Acc.		1	1					1		1	1	2
		Tent.		3	1				1	1				
	Cohab. légale de complais. sans récompense/contr.	Acc.		1								1	1	
		Tent.		1					2		1			
	Accès au territoire	Acc.	9	8	5	34	46	36	18	8	6			
	Séjour	Acc.	6	11	12	36	62	22	5	18	5	11	11	3
	Pas de port de documents d'identité ou de voyage	Acc.			1				1					
Inscription au registre des étrangers	Acc.	2		3	2	4			4	4	10	8	6	
Reconnaissance fraudul. sans récompense/contrainte	Acc.								1	1			1	
	Sous-total		17	25	23	72	112	58	28	33	16	23	22	11
Trafic d'êtres humains		Acc.				13	16	14	4	8	1			1
		Tent.					1		2	1	1			
	Sous-total				13	17	14	6	6	9	2			1
Traite d'êtres humains		Acc.	2											
		Sous-total	2											
Aide au séjour illégal		Acc.			1			1					1	
		Sous-total			1			1					1	
Non spécifié		Acc.	15											
		Sous-total	15											
Autres		Acc.			1	2								
		Sous-total			1	2								
	Total		34	25	25	87	129	73	34	42	18	23	23	12



Environnement			2000	2015	2016	2017	2018	2019	2020	2021	2022	2023	2024	2025
Déchets	Déchets par professionnel	Acc.		4		2	3	2	3	2	2	5	1	
	Déchets par particulier	Acc.		10	25	32	26	26	47	48	21	10	9	6
	Déchets par personne indéterminée	Acc.	44											
		Tent.	1											
	Déchets: permis/autorisation	Acc.			1									
	Non spécifié	Acc.	1											
		Sous-total	46	14	26	34	29	28	50	50	23	15	10	6
Feux d'artifice		Acc.		1		1						1		
		Sous-total		1		1						1		
Autres que déchets	Urbanisme	Acc.	15	22	33	21	23	25	34	32	32	17	9	2
	Permis d'environnement	Acc.		1		3	2	2	4	1	2	2		
	Bruit	Acc.			2		3					1		
	Pollution de l'eau	Acc.	1	2			2	3	2	3	1			
	Pollution de l'air	Acc.		1	1									
	Pollution du sol	Acc.		1	2	1		1	3	1	2	1		
	Autres nuisances en matière d'environnement	Acc.	10		8	10			2	2	3	4		1
	Sous-total	26	27	46	35	30	33	45	40	41	21	9	3	
Biodiversité / Faune et flore	Bien-être animal	Acc.	6	2	2	3	1	1	5	2	2	2	2	2
		Tent.							1					
	Protection de la nature	Acc.	1	1	1	3	2			2	2	4	1	
	Permis / autorisation animaux	Acc.			2			1						
	Destruction d'animaux	Acc.	1	1									1	
	Tent.							3						
	Sous-total	8	4	5	6	3	5	6	6	4	4	6	4	2
		Total	80	46	77	76	62	66	101	94	68	43	23	11



Armes et explosifs			2000	2015	2016	2017	2018	2019	2020	2021	2022	2023	2024	2025
Détention illégale	Arme à feu	Acc.		2	4	5	2	4	2	2	1	4	1	1
	Arme blanche ou non à feu	Acc.		2	5	5	2	2	6	5	2	5	2	2
	Munition	Acc.				1		1	1		2		2	
	Pièces/accessoires	Acc.					1		1					
	Non spécifié	Acc.	9											
	Sous-total		9	4	9	11	5	7	10	7	5	9	5	3
Port / transport illégal	Arme à feu	Acc.			4	1	2			1		3		
	Arme blanche ou non à feu	Acc.		7	11	4	10	6	3	6	12	4	4	2
	Munition	Acc.					1	1						
	Objets et/ou substances non conçus comme armes	Acc.											3	
	Non spécifié	Acc.	6											
	Tent.	1												
	Sous-total		7	7	15	5	13	7	3	7	12	7	7	2
Commerce illégal	Arme à feu	Acc.		1					1	1			1	
	Arme blanche ou non à feu	Acc.		1			1							
	Sous-total			2			1		1	1			1	
Explosifs		Acc.	1											
	Sous-total		1											
Autre	Documents	Acc.										1		
	Numéro de série	Acc.					1							
	Vente par correspondance/internet d'arme à feu	Acc.											1	
	Mesures de sécurité	Acc.					1						1	
	Stockage	Acc.						1				3	1	
	Non spécifié	Acc.	4											
	Sous-total		4				2	1				4	3	
	Total		21	13	24	16	21	15	14	15	17	20	16	5



Protection de la personne			2000	2015	2016	2017	2018	2019	2020	2021	2022	2023	2024	2025
Discrimination	Racisme et xénophobie	Acc.		1	4	2			1	2	1	1		
	Fondée sur son orientation sexuelle (homophobie)	Acc.			1		1							
	Autre discrimination	Acc.		1						1				
		Sous-total		2	5	2	1		1	3	1	1		
Droits d'auteur		Acc.			1									
		Sous-total			1									
Protection de la vie privée		Acc.	7			1								
		Sous-total	7			1								
Caméras de surveillance		Acc.											1	1
		Sous-total											1	1
Droit à l'image		Acc.					1		1				1	
		Sous-total					1		1				1	
Interdiction temporaire de résidence		Acc.											1	
		Sous-total											1	
Autres		Acc.				1			1			1		
		Sous-total				1			1			1		
		Total	7	2	6	4	2		3	3	1	2	3	1



**POLITIE ZARA**

**Infraction Lois spéciales**

**Hormones et dopage**

		2000	2015	2016	2017	2018	2019	2020	2021	2022	2023	2024	2025
Détection	Acc.			1	2	2		2	2		2		1
	Sous-total			1	2	2		2	2		2		1
Usage	Acc.												1
	Sous-total												1
Total				1	2	2		2	2		2		2

**Sécurité privée**

		2000	2015	2016	2017	2018	2019	2020	2021	2022	2023	2024	2025
Milices privées	Acc.			1									
	Sous-total			1									
Total				1									

**Protection de la jeunesse**

		2000	2015	2016	2017	2018	2019	2020	2021	2022	2023	2024	2025
Législation sur l'obligation scolaire	Acc.	2	2	1			1		1	6	3		
	Sous-total	2	2	1			1		1	6	3		
Législation sur la protection de la jeunesse	Acc.	3	20	25	14	25	24	30	52	31	44	47	17
	Sous-total	3	20	25	14	25	24	30	52	31	44	47	17
Total		5	22	26	14	25	25	30	53	37	47	47	17



**Code pénal social**

		2000	2015	2016	2017	2018	2019	2020	2021	2022	2023	2024	2025
<b>Harcèlement au travail</b>	Acc.		1	1	2					1	1		
	Sous-total		1	1	2					1	1		
<b>Temps de travail</b>	Acc.							1	1				
	Sous-total							1	1				
<b>Rémunération et autres avantages patrimoniaux</b>	Acc.										1		
	Sous-total										1		
<b>Travail illégal</b>	Acc.	2				1		1		1	1		
	Sous-total	2				1		1		1	1		
<b>Fraude sociale aux cotisations (travail au noir)</b>	Acc.			1	1	3	3	4		3	4	3	
	Sous-total			1	1	3	3	4		3	4	3	
<b>Infr. contre foi publique en droit pénal social</b>	Acc.					2	3		2	3		2	
	Sous-total					2	3		2	3		2	
<b>Esroquerie en droit pénal social</b>	Acc.			1	1		2	1	1	3			
	Sous-total			1	1		2	1	1	3			
<b>Autres</b>	Acc.			1									
	Sous-total			1									
	<b>Total</b>	<b>2</b>	<b>1</b>	<b>4</b>	<b>4</b>	<b>6</b>	<b>8</b>	<b>7</b>	<b>4</b>	<b>11</b>	<b>7</b>	<b>5</b>	

**Ivresse et alcool**

		2000	2015	2016	2017	2018	2019	2020	2021	2022	2023	2024	2025
<b>Ivresse publique</b>	Acc.	8	10	9	13	22	20	10	16	18	16	12	11
	Sous-total	8	10	9	13	22	20	10	16	18	16	12	11
<b>Servir de l'alcool à une personne ivre</b>	Acc.					1							
	Sous-total					1							
<b>Autres</b>	Acc.	5											
	Sous-total	5											
	<b>Total</b>	<b>13</b>	<b>10</b>	<b>9</b>	<b>13</b>	<b>23</b>	<b>20</b>	<b>10</b>	<b>16</b>	<b>18</b>	<b>16</b>	<b>12</b>	<b>11</b>



Législation sur les élections

		2000	2015	2016	2017	2018	2019	2020	2021	2022	2023	2024	2025
	Acc.	2											
	Sous-total	2											
	Total	2											

Registre de population

		2000	2015	2016	2017	2018	2019	2020	2021	2022	2023	2024	2025
	Acc.	42	73	66	61	53	37	36	37	53	61	65	39
	Sous-total	42	73	66	61	53	37	36	37	53	61	65	39
	Total	42	73	66	61	53	37	36	37	53	61	65	39

Carte d'identité

		2000	2015	2016	2017	2018	2019	2020	2021	2022	2023	2024	2025
<b>Pas en possession</b>	Acc.	2				1	1	2					
	Sous-total	2				1	1	2					
<b>Refus de présentation</b>	Acc.								1				
	Sous-total								1				
<b>Non spécifié</b>	Acc.			1									
	Sous-total			1									
<b>Autres</b>	Acc.	1					2						
	Sous-total	1					2						
	Total	3		1		1	3	2	1				



**Santé publique**

		2000	2015	2016	2017	2018	2019	2020	2021	2022	2023	2024	2025
<b>Art de guérir, art infirmier, etc.</b>	Acc.								1				
	Sous-total								1				
<b>Politique de la santé</b>	Acc.							2					
	Sous-total							2					
<b>Interdiction de fumer</b>	Acc.	1											
	Sous-total	1											
<b>Législation médicaments</b>	Acc.			1					1				
	Sous-total			1					1				
<b>Denrées alimentaires</b>	Acc.	1										1	
	Sous-total	1										1	
<b>Exercice de la médecine vétérinaire</b>	Acc.								1				
	Sous-total								1				
<b>Refus ou négligence respect mesures</b>	Acc.							396	142				
	Sous-total							396	142				
<b>Produits du tabac</b>	Acc.								1				
	Sous-total								1				
<b>Autres</b>	Acc.	1						4	2				
	Sous-total	1						4	2				
	<b>Total</b>	<b>3</b>		<b>1</b>				<b>402</b>	<b>148</b>			<b>1</b>	

**Travail**

		2000	2015	2016	2017	2018	2019	2020	2021	2022	2023	2024	2025
<b>Commerce ambulant</b>	Acc.		4	2				1			3		
	Sous-total		4	2				1			3		
<b>Infractions mesure interdiction professionnelle</b>	Acc.							1					
	Sous-total							1					
<b>Fraude sociale aux cotisations (travail au noir)</b>	Acc.	1		1					1				
	Sous-total	1		1					1				
<b>Autres</b>	Acc.						1		2				
	Sous-total						1		2				
	<b>Total</b>	<b>1</b>	<b>4</b>	<b>3</b>			<b>1</b>	<b>2</b>	<b>3</b>		<b>3</b>		



**Protection des revenus publics**

		2000	2015	2016	2017	2018	2019	2020	2021	2022	2023	2024	2025
Douane et accises	Acc.	1		1							1		
	Sous-total	1		1							1		
Fraude sociale aux allocations	Acc.			1									
	Sous-total			1									
Fraude TVA	Acc.									1			
	Sous-total									1			
Fraude fiscale - impôts sur le revenu	Acc.			1	2		1						
	Sous-total			1	2		1						
Fraude autres revenus publics	Acc.	1											
	Sous-total	1											
Non spécifié	Acc.		8	5	3	3	1	1		1	2		
	Sous-total		8	5	3	3	1	1		1	2		
<b>Total</b>		<b>2</b>	<b>8</b>	<b>8</b>	<b>5</b>	<b>3</b>	<b>2</b>	<b>1</b>		<b>2</b>	<b>3</b>		

**Législation économique**

		2000	2015	2016	2017	2018	2019	2020	2021	2022	2023	2024	2025
Concurrence	Acc.				1								
	Sous-total				1								
Sociétés	Acc.	1				1					1		
	Sous-total	1				1					1		
Autres	Acc.		1										
	Sous-total		1										
<b>Total</b>		<b>1</b>	<b>1</b>		<b>1</b>	<b>1</b>					<b>1</b>		

**Pratiques commerciales**

		2000	2015	2016	2017	2018	2019	2020	2021	2022	2023	2024	2025
Pratiques du marché et protection du consommateur	Acc.	3	2									1	
	Sous-total	3	2									1	
Autres	Acc.			1				1					
	Tent.	1											
<b>Sous-total</b>		<b>1</b>		<b>1</b>				<b>1</b>					
<b>Total</b>		<b>4</b>	<b>2</b>	<b>1</b>				<b>1</b>				<b>1</b>	



**Autres lois spéciales**

		2000	2015	2016	2017	2018	2019	2020	2021	2022	2023	2024	2025
<b>Transport</b>	Acc.	6			1	2		1	3		3		
	Sous-total	6			1	2		1	3		3		
<b>Prévention: incendies, explosions, accidents</b>	Acc.		1										
	Sous-total		1										
<b>Loteries et jeux de hasard</b>	Acc.	1											
	Sous-total	1											
<b>Infr. dans le secteur audiovisuel</b>	Acc.	2											
	Sous-total	2											
<b>Dégradation involontaire câbles télécommunication</b>	Acc.		9	6	6	13	9	9	5	13	16	12	3
	Sous-total		9	6	6	13	9	9	5	13	16	12	3
<b>Moyens de communications électroniques</b>	Acc.										1		
	Sous-total										1		
<b>Autres</b>	Acc.	277		1	3	1	1		3		1	1	
	Tent.	7											
	Sous-total	284		1	3	1	1		3		1	1	
<b>Total</b>		<b>293</b>	<b>10</b>	<b>7</b>	<b>10</b>	<b>16</b>	<b>10</b>	<b>10</b>	<b>11</b>	<b>13</b>	<b>21</b>	<b>13</b>	<b>3</b>

# ***STATISTIQUES POLICIERES DE CRIMINALITE***

---

***LIEU DE PERPETRATION: ZONE DE POLICE***

**POLITIE ZARA**

***ANNEXE III: DETAIL  
FIGURES CRIMINELLES / PHENOMENES***



**POLITIE ZARA**

**FC Vol moyen de transport**

		2000	2015	2016	2017	2018	2019	2020	2021	2022	2023	2024	2025
Vol de voiture	Acc.	51	17	8	9	7	8	3	9		2	5	3
	Tent.	16			1			1			1		1
	<b>Total</b>	<b>67</b>	<b>17</b>	<b>8</b>	<b>10</b>	<b>7</b>	<b>8</b>	<b>4</b>	<b>9</b>		<b>3</b>	<b>5</b>	<b>4</b>
Vol de moto	Acc.	2	4	2	1	3		2	2	1		1	
	Tent.		1										
	<b>Total</b>	<b>2</b>	<b>5</b>	<b>2</b>	<b>1</b>	<b>3</b>		<b>2</b>	<b>2</b>	<b>1</b>		<b>1</b>	
Carjacking	Tent.							1					
	<b>Total</b>							<b>1</b>					
Vol dans les garages	Acc.	22	3	2	1	1			1				
	<b>Total</b>	<b>22</b>	<b>3</b>	<b>2</b>	<b>1</b>	<b>1</b>			<b>1</b>				
Vol de vélomoteur	Acc.	6	7	3	1	3	1	2	4	5	1	1	4
	<b>Total</b>	<b>6</b>	<b>7</b>	<b>3</b>	<b>1</b>	<b>3</b>	<b>1</b>	<b>2</b>	<b>4</b>	<b>5</b>	<b>1</b>	<b>1</b>	<b>4</b>
Vol de vélo	Acc.	76	62	54	61	44	38	37	40	37	32	31	13
	Tent.	1	1		3	1							
	<b>Total</b>	<b>77</b>	<b>63</b>	<b>54</b>	<b>64</b>	<b>45</b>	<b>38</b>	<b>37</b>	<b>40</b>	<b>37</b>	<b>32</b>	<b>31</b>	<b>13</b>



**FC Cambriolage**

		2000	2015	2016	2017	2018	2019	2020	2021	2022	2023	2024	2025
<b>Cambriolage dans habitation</b>	Acc.	238	162	118	117	66	61	35	59	57	52	49	15
	Tent.	152	76	58	57	42	43	37	22	30	26	33	12
	<b>Total</b>	<b>390</b>	<b>238</b>	<b>176</b>	<b>174</b>	<b>108</b>	<b>104</b>	<b>72</b>	<b>81</b>	<b>87</b>	<b>78</b>	<b>82</b>	<b>27</b>
<b>Cambriolage ds entreprise ou commerce</b>	Acc.	37	18	30	32	20	11	1	3	12	4	4	7
	Tent.	9	9	9	23	8	7	7		3	7	3	2
	<b>Total</b>	<b>46</b>	<b>27</b>	<b>39</b>	<b>55</b>	<b>28</b>	<b>18</b>	<b>8</b>	<b>3</b>	<b>15</b>	<b>11</b>	<b>7</b>	<b>9</b>
<b>Cambriolage ds service public ou bâtiment administ</b>	Acc.	4	7	11	12	3	5	3	3	5	2		4
	Tent.		8	4	12	1	2	2	2	1	3		2
	<b>Total</b>	<b>4</b>	<b>15</b>	<b>15</b>	<b>24</b>	<b>4</b>	<b>7</b>	<b>5</b>	<b>5</b>	<b>6</b>	<b>5</b>		<b>6</b>
<b>Vol au béliier</b>	Acc.	1											
	Total	1											
<b>Cambriolage dans bâtiment (total)</b>	Acc.	278	186	159	160	89	77	39	65	74	58	53	26
	Tent.	160	93	71	91	51	52	46	24	34	36	36	16
	<b>Total</b>	<b>438</b>	<b>279</b>	<b>230</b>	<b>251</b>	<b>140</b>	<b>129</b>	<b>85</b>	<b>89</b>	<b>108</b>	<b>94</b>	<b>89</b>	<b>42</b>

**FC Vol autre**

		2000	2015	2016	2017	2018	2019	2020	2021	2022	2023	2024	2025
<b>Vol à main armée</b>	Acc.	4	6		5	3	1	1	3	2	2		1
	Tent.	2			1	1		1					
	<b>Total</b>	<b>6</b>	<b>6</b>		<b>6</b>	<b>4</b>	<b>1</b>	<b>2</b>	<b>3</b>	<b>2</b>	<b>2</b>		<b>1</b>
<b>Vol avec violence sans arme</b>	Acc.	5	12	3	5	11	4	8	8	7	6	9	4
	Tent.		1	4	4	4		3	4	4	4	1	1
	<b>Total</b>	<b>5</b>	<b>13</b>	<b>7</b>	<b>9</b>	<b>15</b>	<b>4</b>	<b>11</b>	<b>12</b>	<b>11</b>	<b>10</b>	<b>10</b>	<b>5</b>
<b>Vol dans ou sur un véhicule</b>	Acc.	115	102	79	94	53	60	38	37	16	25	36	10
	Tent.	10	18	12	17	12	18	26	19	4	2	8	6
	<b>Total</b>	<b>125</b>	<b>120</b>	<b>91</b>	<b>111</b>	<b>65</b>	<b>78</b>	<b>64</b>	<b>56</b>	<b>20</b>	<b>27</b>	<b>44</b>	<b>16</b>
<b>Vol d'armes et explosifs</b>	Acc.	2	4	4	3	3	4		2	2	1	2	1
	Total	2	4	4	3	3	4		2	2	1	2	1
<b>Steaming</b>	Tent.			1									
	Total			1									



FC Vol autre

		2000	2015	2016	2017	2018	2019	2020	2021	2022	2023	2024	2025
Arrachage de sac à main	Acc.		1		1								
	Total		1		1								
Vol à l'arraché	Acc.	3	1	1	5	2	2		3		1	1	2
	Tent.									1			
Total		3	1	1	5	2	2		3	1	1	1	2
Vol à la tire	Acc.	2	8	12	13	8	11	9	2	7	3	3	
	Tent.			1			1						
Total		2	8	13	13	8	12	9	2	7	3	3	
Vol à l'étalage	Acc.	10	35	13	14	20	23	35	34	18	15	27	12
	Tent.	1		2	1	1	1						
Total		11	35	15	15	21	24	35	34	18	15	27	12
Vol par ruse	Acc.	11	6	8	4	5	4	3	1	2	2	2	3
	Tent.	3			1	1		1			2		
Total		14	6	8	5	6	4	4	1	2	4	2	3
Vol de métaux	Acc.	7	9	2	6	3	1	5	3	3	4	3	1
	Total	7	9	2	6	3	1	5	3	3	4	3	1
Vol sur les chantiers	Acc.	6	16	13	8	1	2	9	3	7	5	6	2
	Tent.	1	1	2			1	1	2			1	1
Total		7	17	15	8	1	3	10	5	7	5	7	3
Home-invasion	Acc.					1	1	1					
	Total					1	1	1					
Vol d'animaux	Acc.	7	4	1	1	2	1	3	1	1		2	1
	Tent.				1								
Total		7	4	1	2	2	1	3	1	1		2	1
Vol de cargaison	Acc.		22	10	11	8	11	24	13	2	5	13	1
	Tent.		6	3	5	4	10	18	12	1	1	3	1
Total			28	13	16	12	21	42	25	3	6	16	2



**Criminalité ICT**

		2000	2015	2016	2017	2018	2019	2020	2021	2022	2023	2024	2025
Fraude de cartes de paiements	Acc.		3	9	7	4	6	2	9	5	4	4	5
	Tent.			1	1								
	<b>Total</b>		<b>3</b>	<b>10</b>	<b>8</b>	<b>4</b>	<b>6</b>	<b>2</b>	<b>9</b>	<b>5</b>	<b>4</b>	<b>4</b>	<b>5</b>
Phishing	Acc.				1	6	5	5	18	5	14	25	12
	Tent.				1	1						1	
	<b>Total</b>				<b>2</b>	<b>7</b>	<b>5</b>	<b>5</b>	<b>18</b>	<b>5</b>	<b>14</b>	<b>26</b>	<b>12</b>
Ransomware	Acc.				1			1	1	3	1		
	Tent.												
	<b>Total</b>				<b>1</b>			<b>1</b>	<b>1</b>	<b>3</b>	<b>1</b>		
Shouldersurfing	Acc.			1		1		1					1
	Tent.												
	<b>Total</b>			<b>1</b>		<b>1</b>		<b>1</b>					<b>1</b>
Skimming	Acc.			3	1		1						
	Tent.												
	<b>Total</b>			<b>3</b>	<b>1</b>		<b>1</b>						

**FC Autre**

		2000	2015	2016	2017	2018	2019	2020	2021	2022	2023	2024	2025
Violence contre les métiers d'intérêt général	Acc.		2		4	4	2		2	2	2	1	
	Tent.												
	<b>Total</b>		<b>2</b>		<b>4</b>	<b>4</b>	<b>2</b>		<b>2</b>	<b>2</b>	<b>2</b>	<b>1</b>	
Viol collectif	Acc.			1	1		2		1	1			
	Tent.												
	<b>Total</b>			<b>1</b>	<b>1</b>		<b>2</b>		<b>1</b>	<b>1</b>			
Graffiti	Acc.		1	2	3	1	4	2	7	2		1	
	Tent.												
	<b>Total</b>		<b>1</b>	<b>2</b>	<b>3</b>	<b>1</b>	<b>4</b>	<b>2</b>	<b>7</b>	<b>2</b>		<b>1</b>	
Dégradation de voiture	Acc.	17	65	60	46	49	50	34	36	46	53	32	18
	Tent.				1								
	<b>Total</b>	<b>17</b>	<b>65</b>	<b>60</b>	<b>47</b>	<b>49</b>	<b>50</b>	<b>34</b>	<b>36</b>	<b>46</b>	<b>53</b>	<b>32</b>	<b>18</b>
Rixe au couteau	Acc.				1		1	1	2			1	
	Tent.									1	1	1	
	<b>Total</b>				<b>1</b>		<b>1</b>	<b>1</b>	<b>2</b>	<b>1</b>	<b>1</b>	<b>2</b>	



**PH Violence intrafamiliale (VIF)**

		2000	2015	2016	2017	2018	2019	2020	2021	2022	2023	2024	2025
VIF: physique, dans le couple	Acc.	8	26	44	31	26	30	29	49	41	30	32	19
	Tent.										3		2
	<b>Total</b>	<b>8</b>	<b>26</b>	<b>44</b>	<b>31</b>	<b>26</b>	<b>30</b>	<b>29</b>	<b>49</b>	<b>41</b>	<b>33</b>	<b>32</b>	<b>21</b>
VIF: physique, envers des descendants	Acc.	1	2	11	1	3	6	4	7	7	6	8	2
	Tent.				1				1				1
	<b>Total</b>	<b>1</b>	<b>2</b>	<b>11</b>	<b>2</b>	<b>3</b>	<b>6</b>	<b>4</b>	<b>8</b>	<b>7</b>	<b>6</b>	<b>8</b>	<b>3</b>
VIF: physique, envers d'autres membres	Acc.	17	6	4	5	3	7	5	7	6	6	11	3
	Tent.												
	<b>Total</b>	<b>17</b>	<b>6</b>	<b>4</b>	<b>5</b>	<b>3</b>	<b>7</b>	<b>5</b>	<b>7</b>	<b>6</b>	<b>6</b>	<b>11</b>	<b>3</b>
VIF: sexuelle, dans le couple	Acc.		1	1			2						1
	Tent.											1	
	<b>Total</b>		<b>1</b>	<b>1</b>			<b>2</b>					<b>1</b>	<b>1</b>
VIF: sexuelle, envers des descendants	Acc.	1	1		3		1						
	Tent.												
	<b>Total</b>	<b>1</b>	<b>1</b>		<b>3</b>		<b>1</b>						
VIF: sexuelle, envers d'autres membres	Acc.						1						
	Tent.												
	<b>Total</b>						<b>1</b>						
VIF: psychique, dans le couple	Acc.	30	23	22	17	13	27	29	27	34	22	28	13
	Tent.												
	<b>Total</b>	<b>30</b>	<b>23</b>	<b>22</b>	<b>17</b>	<b>13</b>	<b>27</b>	<b>29</b>	<b>27</b>	<b>34</b>	<b>22</b>	<b>28</b>	<b>13</b>
VIF: psychique, envers des descendants	Acc.		1	3		2	1	2	1	1	4	5	
	Tent.												
	<b>Total</b>		<b>1</b>	<b>3</b>		<b>2</b>	<b>1</b>	<b>2</b>	<b>1</b>	<b>1</b>	<b>4</b>	<b>5</b>	
VIF: psychique, envers d'autres membres	Acc.						1	2	1	1	1	6	
	Tent.												
	<b>Total</b>						<b>1</b>	<b>2</b>	<b>1</b>	<b>1</b>	<b>1</b>	<b>6</b>	
VIF: économique, dans le couple	Acc.		1	3		5	4	4	7	2	3		2
	Tent.						1						
	<b>Total</b>		<b>1</b>	<b>3</b>		<b>5</b>	<b>5</b>	<b>4</b>	<b>7</b>	<b>2</b>	<b>3</b>		<b>2</b>
VIF: économique, envers des descendants	Acc.							1	1	2		1	
	Tent.												
	<b>Total</b>							<b>1</b>	<b>1</b>	<b>2</b>		<b>1</b>	
VIF: économique, envers d'autres membres	Acc.	5	5	1	6	9	4	3	1	2	1	6	4
	Tent.												
	<b>Total</b>	<b>5</b>	<b>5</b>	<b>1</b>	<b>6</b>	<b>9</b>	<b>4</b>	<b>3</b>	<b>1</b>	<b>2</b>	<b>1</b>	<b>6</b>	<b>4</b>



**PH Hormones et dopage**

		2000	2015	2016	2017	2018	2019	2020	2021	2022	2023	2024	2025
<b>Dopage humain</b>	Acc.			1	2	2		2	2		2		2
	Total			1	2	2		2	2		2		2
<b>Engraissement illégal</b>	Acc.		1		1								
	Total		1		1								

**PH Drogues**

		2000	2015	2016	2017	2018	2019	2020	2021	2022	2023	2024	2025
<b>Vente de cocaïne</b>	Acc.		6	2	2	2	4	3	3	2	5	1	1
	Total		6	2	2	2	4	3	3	2	5	1	1
<b>Import-export de cocaïne</b>	Acc.		1	2							2		
	Total		1	2							2		
<b>Production de drogues synthétiques</b>	Acc.							1				1	
	Total							1				1	
<b>Import-export de drogues synthétiques</b>	Acc.				1								
	Total				1								
<b>Vente de drogues synthétiques</b>	Acc.		2	6		3	1	7			2	1	1
	Total		2	6		3	1	7			2	1	1
<b>Production de cannabis (culture)</b>	Acc.		3	6	1	1		1	1		2		
	Total		3	6	1	1		1	1		2		
<b>Vente de cannabis en grande quantité</b>	Acc.					1		1					
	Total					1		1					
<b>Vente-traffic d'héroïne</b>	Acc.		1				1						
	Total		1				1						



**PH Trafic d'armes**

		2000	2015	2016	2017	2018	2019	2020	2021	2022	2023	2024	2025
Commerce et production d'arme à feu et mun.	Acc.		1			1		1	1			1	
	Total		1			1		1	1			1	
Commerce et production d'arme non à feu	Acc.		1			1							
	Total		1			1							

**PH Traite des êtres humains**

		2000	2015	2016	2017	2018	2019	2020	2021	2022	2023	2024	2025
TEH - exploitation économique	Acc.	2				1		1	1	1			
	Total	2				1		1	1	1			
TEH - exploitation sexuelle	Acc.	1	1		1	3	1	3			2		
	Total	1	1		1	3	1	3			2		

**PH Violence dans l'espace public**

		2000	2015	2016	2017	2018	2019	2020	2021	2022	2023	2024	2025
Violence physique (transport public)	Acc.	1				2	2			1	2	1	
	Tent.			1									
Total		1		1		2	2			1	2	1	
Violence physique (voie publique)	Acc.	15	25	28	28	11	14	15	19	29	24	13	7
	Tent.	1	1	2	2	4	2				2	2	
Total		16	26	30	30	15	16	15	19	29	26	15	7
Violence physique (autre endroit public)	Acc.	4	1	2	2		3	2	1		3	2	1
	Tent.												
Total		4	1	2	2		3	2	1		3	2	1
Violence physique (endroit accessible au public)	Acc.	16	14	18	23	12	12	12	5	20	8	17	6
	Tent.			1									
Total		16	14	19	23	12	12	12	5	20	8	17	6
Violence sexuelle (transport public)	Acc.			1		1							
	Tent.												
Total				1		1							
Violence sexuelle (voie publique)	Acc.	4	4	4	2	3		9	2	5		1	
	Tent.			1									



**PH Violence dans l'espace public**

		2000	2015	2016	2017	2018	2019	2020	2021	2022	2023	2024	2025
	<b>Total</b>	4	4	5	2	3		9	2	5		1	
<b>Violence sexuelle (autre endroit public)</b>	<b>Acc.</b>	1	6	2	1								
	<b>Total</b>	1	6	2	1								
<b>Violence sexuelle (endroit accessible au public)</b>	<b>Acc.</b>	3		6	1	2	3	3	4	2	5	4	2
	<b>Total</b>	3		6	1	2	3	3	4	2	5	4	2
<b>Violence psychique (transport public)</b>	<b>Acc.</b>		1					1	1		2	3	
	<b>Total</b>		1					1	1		2	3	
<b>Violence psychique (voie publique)</b>	<b>Acc.</b>	13	14	13	13	9	20	11	13	12	12	9	3
	<b>Total</b>	13	14	13	13	9	20	11	13	12	12	9	3
<b>Violence psychique (autre endroit public)</b>	<b>Acc.</b>	4	2	1		1	1	3	2		4		1
	<b>Total</b>	4	2	1		1	1	3	2		4		1
<b>Violence psychique (endroit accessible au public)</b>	<b>Acc.</b>	7	6	8	7	11	4	4	5	13	5	6	4
	<b>Total</b>	7	6	8	7	11	4	4	5	13	5	6	4
<b>Vol à main armée (voie publique)</b>	<b>Acc.</b>		2		1	1			1		1		1
	<b>Tent.</b>	1						1					
	<b>Total</b>	1	2		1	1		1	1		1		1
<b>Vol à main armée (autre endroit public)</b>	<b>Acc.</b>				1								
	<b>Total</b>				1								
<b>Vol à main armée (endroit accessible au public)</b>	<b>Acc.</b>	4	2		3	1							
	<b>Tent.</b>	1			1	1							
	<b>Total</b>	5	2		4	2							
<b>Vol avec violence sans arme (voie publique)</b>	<b>Acc.</b>	2	1	1	2	2			3	2		3	2
	<b>Tent.</b>		1							1			
	<b>Total</b>	2	2	1	2	2			3	3		3	2
<b>Vol avec violence sans arme (autre endroit public)</b>	<b>Acc.</b>	1					1	1					
	<b>Total</b>	1					1	1					
<b>Vol avec violence sans arme (endr. acces. au pub.)</b>	<b>Acc.</b>		4		1	2	1		1	1	1	1	
	<b>Tent.</b>			2	2	2		1			1		
	<b>Total</b>		4	2	3	4	1	1	1	1	2	1	



**PH Autre**

		2000	2015	2016	2017	2018	2019	2020	2021	2022	2023	2024	2025
<b>Faux policiers</b>	Acc.										1	1	1
	Total										1	1	1
<b>Terrorisme, extrémisme et radicalisme</b>	Acc.		1	1	1		1					2	
	Total		1	1	1		1					2	
<b>Cyberharcèlement</b>	Acc.	4	11	10	9	12	10	11	9	5	9	13	4
	Total	4	11	10	9	12	10	11	9	5	9	13	4
<b>Fraude à l'identité</b>	Acc.	4	14	7	10	10	16	12	24	14	18	23	5
	Tent.		3			1			1			1	
	Total	4	17	7	10	11	16	12	25	14	18	24	5

# ***STATISTIQUES POLICIERES DE CRIMINALITE***

---

***LIEU DE PERPETRATION: ZONE DE POLICE***

**POLITIE ZARA**

***ANNEXE IV: FAITS ENREGISTRES  
NON CRIMINELS***



**POLITIE ZARA**

**Faits non criminels**

**Maladies / Décès / Disparition**

	2000	2015	2016	2017	2018	2019	2020	2021	2022	2023	2024	2025
Suicide	9	4	4	8	3	4	1	2	5	4	5	2
Personne malade	2	10	7	11	10	7	11	25	17	14	28	12
Décès suspect		2	3	2	4	5	8	5	12	4	5	6
Décès naturel	2	1		1	1		1	4	2	1		1
Disparition (personne disparue)	11	12	14	11	9	6	11	8	6	10	11	
Accident (sauf roulage)	2	2	1		3	1	1	3	3			1
Cadavre non identifié		1										
Sécurité des travailleurs (accident du travail)										2		
Autres	2											
<b>Total</b>	<b>28</b>	<b>32</b>	<b>29</b>	<b>33</b>	<b>30</b>	<b>23</b>	<b>33</b>	<b>47</b>	<b>45</b>	<b>35</b>	<b>49</b>	<b>22</b>

**Appels**

	2000	2015	2016	2017	2018	2019	2020	2021	2022	2023	2024	2025
Alarme	5											
Appels	6	1	1					1		1		
<b>Total</b>	<b>11</b>	<b>1</b>	<b>1</b>					<b>1</b>		<b>1</b>		

**Problèmes sociaux**

	2000	2015	2016	2017	2018	2019	2020	2021	2022	2023	2024	2025
Différends familiaux	55	1	3	2	5	1	6	8	9	24	30	9
Différend (pas de coups)	6	1				1		2		2		1
Affaire civile	25	1	2		2		2	8	3	13	2	1
Protection de la jeunesse	9	11	9	5	4	7	12	7	12	8	7	2
Autres	9	3	6	7	2	3	4	4	2	2	2	1
<b>Total</b>	<b>104</b>	<b>17</b>	<b>20</b>	<b>14</b>	<b>13</b>	<b>12</b>	<b>24</b>	<b>29</b>	<b>26</b>	<b>49</b>	<b>41</b>	<b>14</b>

**Catastrophes**

2000	2015	2016	2017	2018	2019	2020	2021	2022	2023	2024	2025
------	------	------	------	------	------	------	------	------	------	------	------



### Catastrophes

	2000	2015	2016	2017	2018	2019	2020	2021	2022	2023	2024	2025
Fuite de gaz		1										
Affaissement	1											
Catastrophe naturelle	1											
Dégâts tempête	2					1				1	1	
Dégâts eau	1											
Autres								1				
<b>Total</b>	<b>5</b>	<b>1</b>				<b>1</b>		<b>1</b>		<b>1</b>	<b>1</b>	

### Ordre public

	2000	2015	2016	2017	2018	2019	2020	2021	2022	2023	2024	2025
Troubles	1	2	2	1	3	4	1	2	4	3	1	1
Autres	3					1						2
<b>Total</b>	<b>4</b>	<b>2</b>	<b>2</b>	<b>1</b>	<b>3</b>	<b>5</b>	<b>1</b>	<b>2</b>	<b>4</b>	<b>3</b>	<b>1</b>	<b>3</b>

### Agissements suspects

	2000	2015	2016	2017	2018	2019	2020	2021	2022	2023	2024	2025
	20	7	3	3	8	1	4			1	1	1
<b>Total</b>	<b>20</b>	<b>7</b>	<b>3</b>	<b>3</b>	<b>8</b>	<b>1</b>	<b>4</b>			<b>1</b>	<b>1</b>	<b>1</b>

### Objets trouvés

	2000	2015	2016	2017	2018	2019	2020	2021	2022	2023	2024	2025
	3	2	4	3	3	3	1	1	3			
<b>Total</b>	<b>3</b>	<b>2</b>	<b>4</b>	<b>3</b>	<b>3</b>	<b>3</b>	<b>1</b>	<b>1</b>	<b>3</b>			

### Objets perdus

	2000	2015	2016	2017	2018	2019	2020	2021	2022	2023	2024	2025
	32	753	816	738	716	598	593	715	758	579	544	299
<b>Total</b>	<b>32</b>	<b>753</b>	<b>816</b>	<b>738</b>	<b>716</b>	<b>598</b>	<b>593</b>	<b>715</b>	<b>758</b>	<b>579</b>	<b>544</b>	<b>299</b>

### Autres non-infractions

	2000	2015	2016	2017	2018	2019	2020	2021	2022	2023	2024	2025
Ordonnance de capture	7	3	4	6	7	5	7	6	6	2	2	3



**Autres non-infractions**

	2000	2015	2016	2017	2018	2019	2020	2021	2022	2023	2024	2025
Réhabilitation				1	2	2			1	4	1	
Non-respect des conditions	3	6	1	8	7	9	12	17	9	22	18	11
Procès-verbal d'information	35	18	9	16	12	13	14	5	12	13	4	6
Notification		25	21	14	22	11	20	8	18	25	34	14
Dégradation involontaire câbles (non-télécom)		5		1	4	3	4	4	1	3	2	
Comportement lié à une radicalisation violente											1	
Demande signalement surveillance électronique								1	5	8	17	5
Fonction de contrôle armes	2						1		11		1	1
Autres non infractions	24											
<b>Total</b>	<b>71</b>	<b>57</b>	<b>35</b>	<b>46</b>	<b>54</b>	<b>43</b>	<b>58</b>	<b>41</b>	<b>63</b>	<b>77</b>	<b>80</b>	<b>40</b>