

STATISTIQUES POLICIERES DE CRIMINALITE

LIEU DE PERPETRATION: ZONE DE POLICE

PZ SCHOTEN

2000 - 1er Semestre 2025

Police fédérale - DGRIDRIIBIPOL

STATISTIQUES POLICIERES DE CRIMINALITE

LIEU DE PERPETRATION: ZONE DE POLICE

PZ SCHOTEN

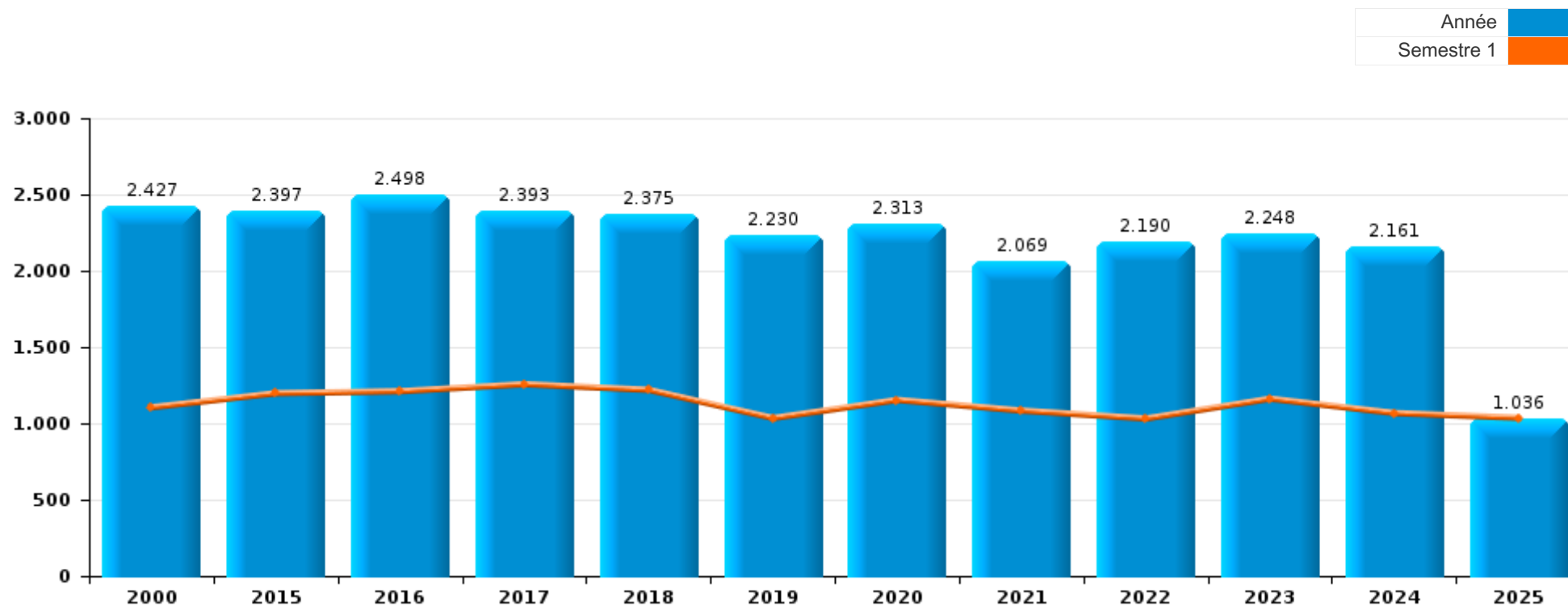
PARTIE I : INFRACTIONS JUDICIAIRES

CRIMINALITE ENREGISTREE COMMISE AU NIVEAU DE LA ZONE DE POLICE



PZ SCHOTEN

	2000	2015	2016	2017	2018	2019	2020	2021	2022	2023	2024	2025
Nombre total des délits	2.427	2.397	2.498	2.393	2.375	2.230	2.313	2.069	2.190	2.248	2.161	1.036



FPF/DGR/DRI/BIPOL - Statistiques policières de criminalité (date de clôture: 31/10/2025)

Les données pour les années 2001 jusqu'à 2014 ne sont plus publiées mais restent disponibles sur demande auprès du service BIPOL.

Les données pour 2025 ne concernent que le 1er semestre.



PZ SCHOTEN

	2000	2015	2016	2017	2018	2019	2020	2021	2022	2023	2024	2025
Vol et extorsion	1.250	887	912	722	638	680	503	491	652	540	559	249
Dégradation de la propriété	271	302	254	226	237	179	190	174	215	187	190	79
Infr. contre l'intégrité physique	160	182	224	233	236	203	180	185	224	219	219	128
Fraude	78	223	247	263	273	196	189	206	151	173	186	84
Drogues	123	133	191	191	158	140	219	138	108	122	112	43
Criminalité informatique		46	40	77	92	128	167	175	186	195	208	120
Registre de population	69	109	107	110	126	116	59	73	79	108	95	54
Protection de la jeunesse	2	65	100	107	97	73	61	61	73	119	117	57
Infr. contre la sécurité publique	81	58	56	72	68	86	72	78	84	100	79	37
Infr. contre autres valeurs morales et sentiments	27	67	42	57	68	64	88	80	76	115	56	39
Législation sur les étrangers	14	79	68	59	76	63	53	49	89	73	90	50
Ivresse et alcool	51	52	58	64	65	64	34	30	38	49	59	13
Infr. contre les mœurs	33	23	35	30	34	38	33	56	47	43	38	16
Santé publique		6	1	2		1	291	98	4	1	1	
Environnement	91	29	26	47	32	42	30	32	25	17	23	5
Infr. contre la famille	28	20	36	30	34	32	28	27	38	51	29	30
Infr. contre la foi publique	20	50	18	26	34	35	40	24	26	32	19	7
Armes et explosifs	51	21	28	30	39	27	19	30	24	29	17	4
Infr. contre l'autorité publique	18	11	12	15	23	23	17	24	22	28	19	5
Autres lois spéciales	10	8	7	9	5	10	9	6	11	18	18	2
Code pénal social		4	9	8	16	13	9	8	6	8	8	2
Protection de la personne	5	3	2	3	9	3	6	3	5	7	7	4
Protection des revenus publics		9	8	5	5	2	3	8	2	2	2	3
Infr. contre la liberté individuelle	3	1	3	2	3	3	4	5	2	7	1	
Hormones et dopage		3	3		1	1	5	3		4	2	1
Travail	4	4	3		2	1	1	2	2	1	2	
Contravention Code pénal	20	1										
Pratiques commerciales	7	1	1				1	1				
Sécurité privée	6		1	1	1							
Traite des êtres humains				1	1	3	1				1	2
Carte d'identité	1		3		1	1	1					
Législation économique	1		1			2			1		2	
Exercice illégal de l'autorité publique	1					1						2
Infr. contre la Sécurité de l'Etat			2	2								
Infr. relative au statut juridique de l'enfant	2			1								
Marchand de sommeil								1			2	
Autres infractions Code pénal					1			1				
Sous-total	2.427	2.397	2.498	2.393	2.375	2.230	2.313	2.069	2.190	2.248	2.161	1.036
Contravention règlement policier local		37	79	59	56	54	58	63	56	70	47	19
Sous-total		37	79	59	56	54	58	63	56	70	47	19
Total	2.427	2.434	2.577	2.452	2.431	2.284	2.371	2.132	2.246	2.318	2.208	1.055

FPF/DGR/DRI/BIPOL - Statistiques policières de criminalité (date de clôture: 31/10/2025)

Les données pour les années 2001 jusqu'à 2014 ne sont plus publiées mais restent disponibles sur demande auprès du service BIPOL.

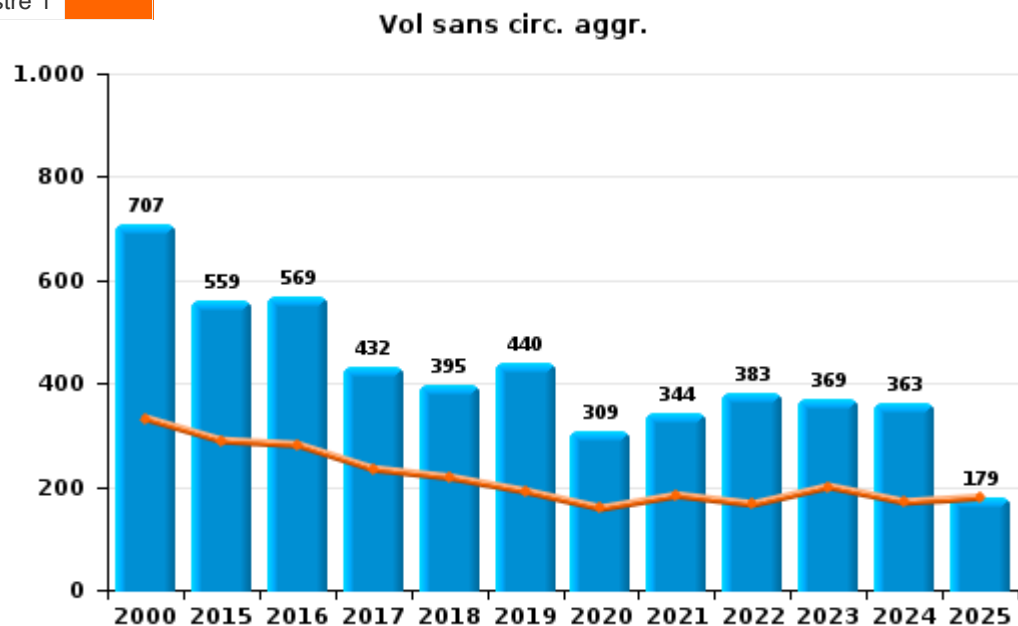
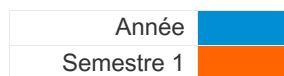
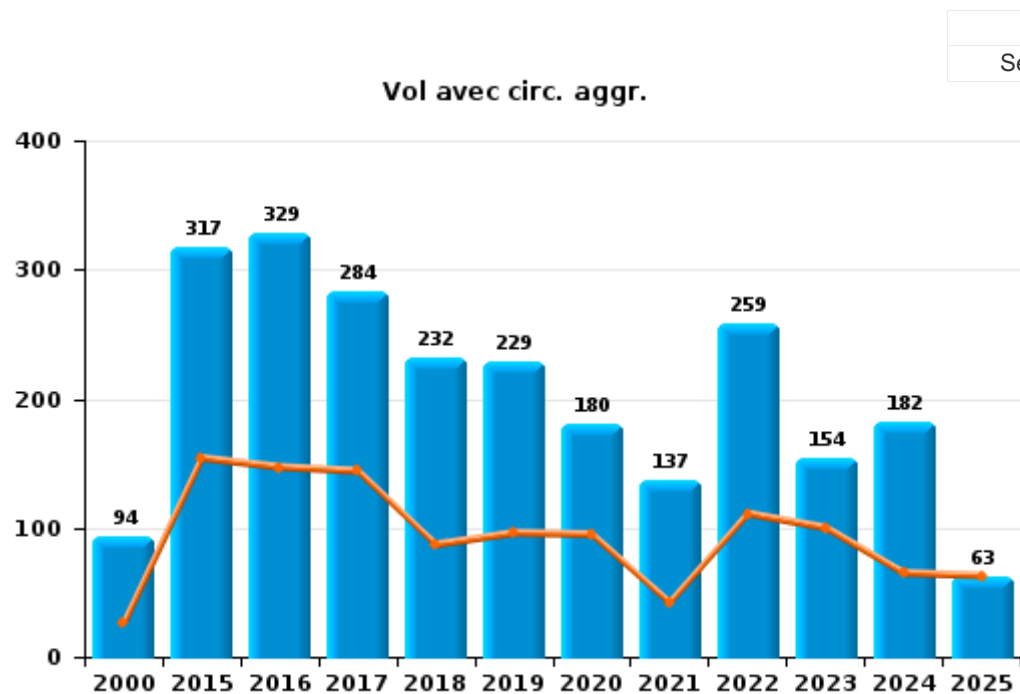
Les données pour 2025 ne concernent que le 1er semestre.



I.1. Catégorie des infractions : Vol et extorsion (top 5 des infractions au niveau national 2024)

PZ SCHOTEN

	2000	2015	2016	2017	2018	2019	2020	2021	2022	2023	2024	2025
Vol sans circ. agr.	707	559	569	432	395	440	309	344	383	369	363	179
Vol avec circ. agr.	94	317	329	284	232	229	180	137	259	154	182	63
Vol non spécifié	446		2	1			1		2	1		
Extorsion	3	11	12	5	11	11	13	10	8	16	14	7
Total	1.250	887	912	722	638	680	503	491	652	540	559	249





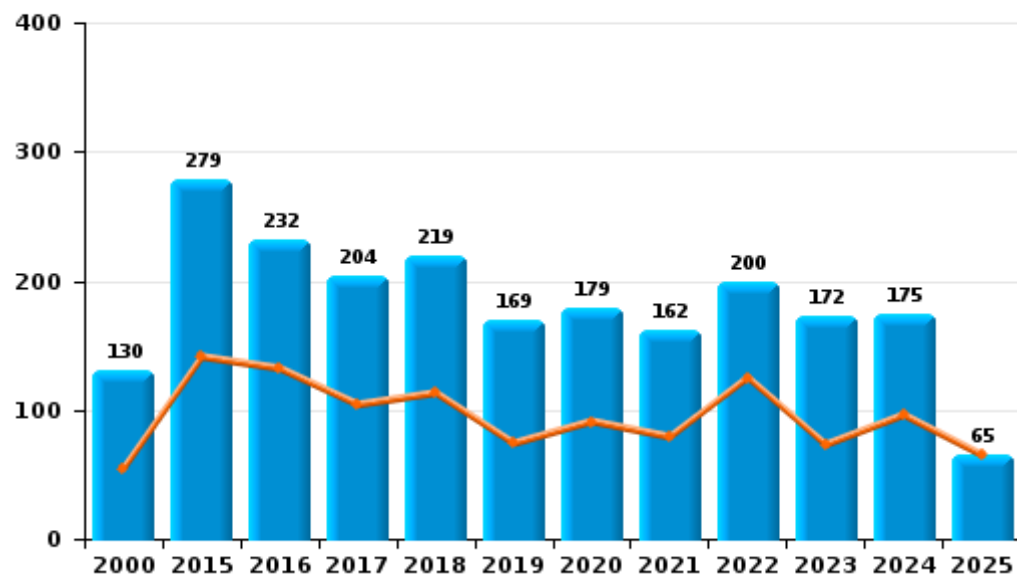
I.2. Catégorie des infractions : Dégradation de la propriété (top 5 des infractions au niveau national 2024)

PZ SCHOTEN

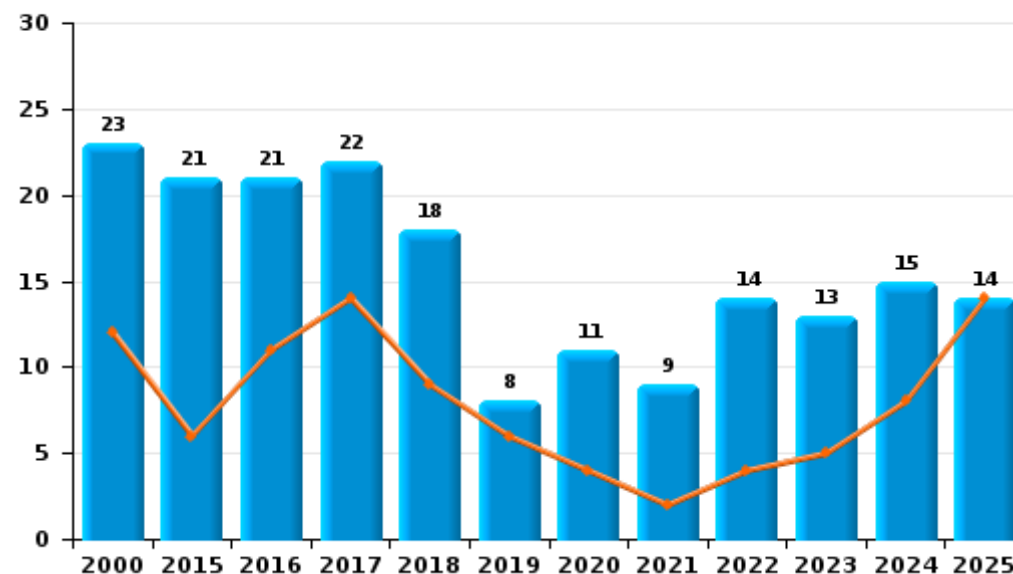
	2000	2015	2016	2017	2018	2019	2020	2021	2022	2023	2024	2025
Vandalisme	130	279	232	204	219	169	179	162	200	172	175	65
Incendie involontaire	10	14	18	16	15	6	8	5	9	6	11	10
Destruction, dénaturation, dégradation	117	2	1			2		3	1	1		
Incendie volontaire	13	7	3	6	3	2	3	4	5	7	4	4
Destruction par explosion volontaire	1									1		
Total	271	302	254	226	237	179	190	174	215	187	190	79

Année	■
Semestre 1	■

Vandalisme



Incendie

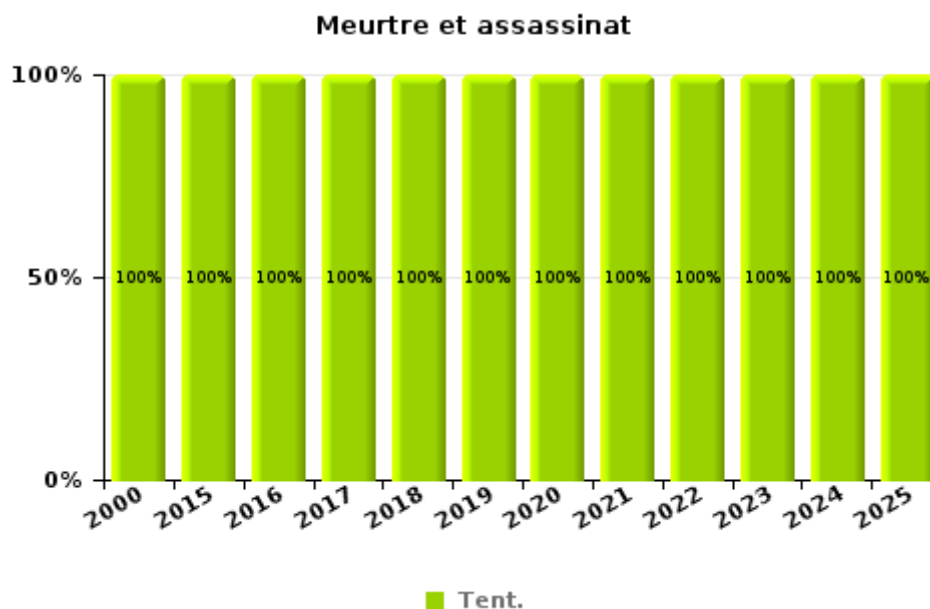
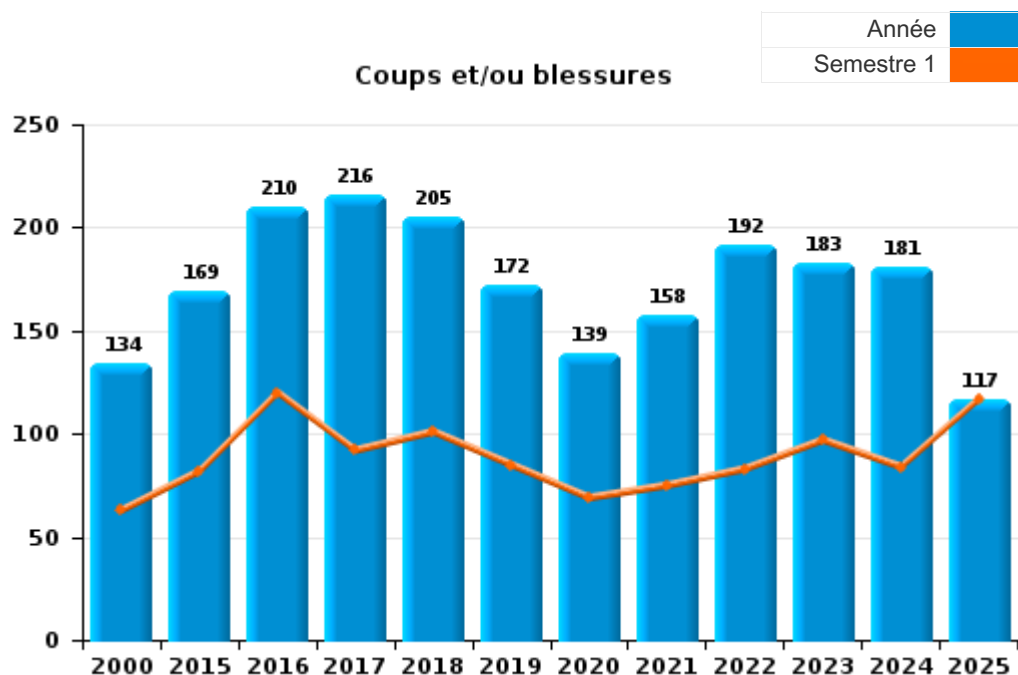




I.3. Catégorie des infractions : Infr. contre l'intégrité physique (top 5 des infractions au niveau national 2024)

PZ SCHOTEN

	2000	2015	2016	2017	2018	2019	2020	2021	2022	2023	2024	2025
Coups et/ou blessures	134	169	210	216	205	172	139	158	192	183	181	117
Autres	24	9	10	14	23	27	35	20	19	26	28	5
Meurtre et assassinat	2	4	4	3	8	4	6	7	13	10	10	6
Total	160	182	224	233	236	203	180	185	224	219	219	128



FPF/DGR/DRI/BIPOL - Statistiques policières de criminalité (date de clôture: 31/10/2025)
 Les données pour les années 2001 jusqu'à 2014 ne sont plus publiées mais restent disponibles sur demande auprès du service BIPOL.
 Les données pour 2025 ne concernent que le 1er semestre.



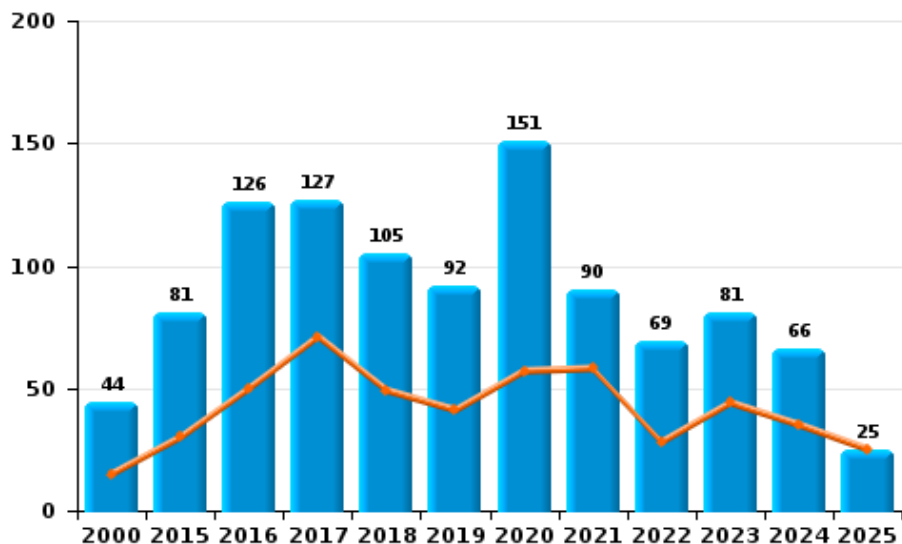
I.4. Catégorie des infractions : Drogues (top 5 des infractions au niveau national 2024)

PZ SCHOTEN

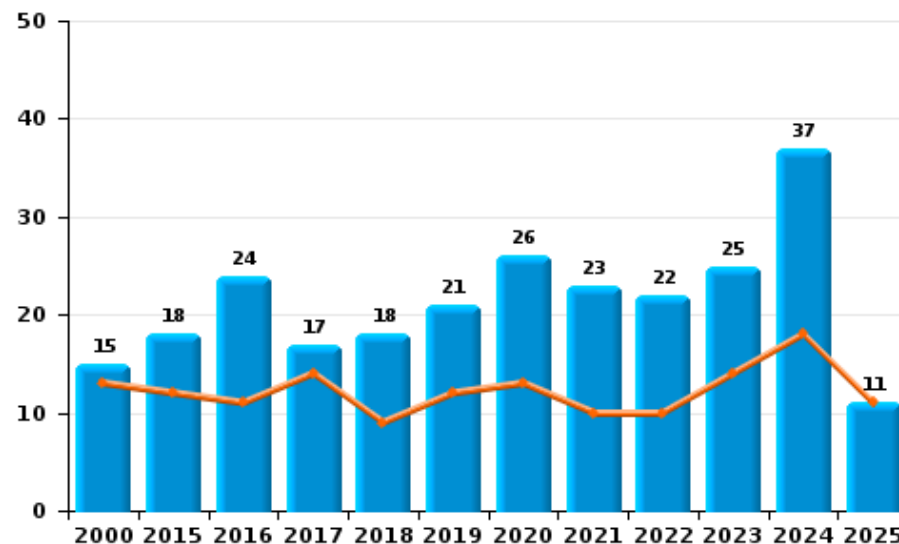
	2000	2015	2016	2017	2018	2019	2020	2021	2022	2023	2024	2025
Détention	44	81	126	127	105	92	151	90	69	81	66	25
Commerce	15	18	24	17	18	21	26	23	22	25	37	11
Importation et exportation	8	14	21	31	24	10	30	19	4	5	4	1
Usage	55	14	16	9	4	9	6	1	4	7		4
Fabrication	1	6	4	5	7	6	4	5	7	3	4	1
Autres				2		2	2		2	1		
Protoxyde d'azote (gaz hilarant)											1	1
Total	123	133	191	191	158	140	219	138	108	122	112	43

Année ■
Semestre 1 ■

Détention



Commerce





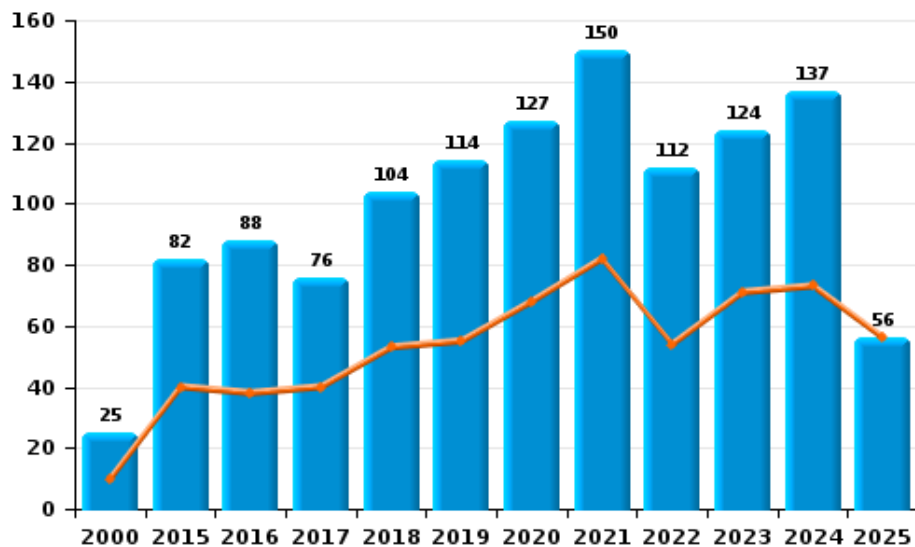
I.5. Catégorie des infractions : Fraude (top 5 des infractions au niveau national 2024)

PZ SCHOTEN

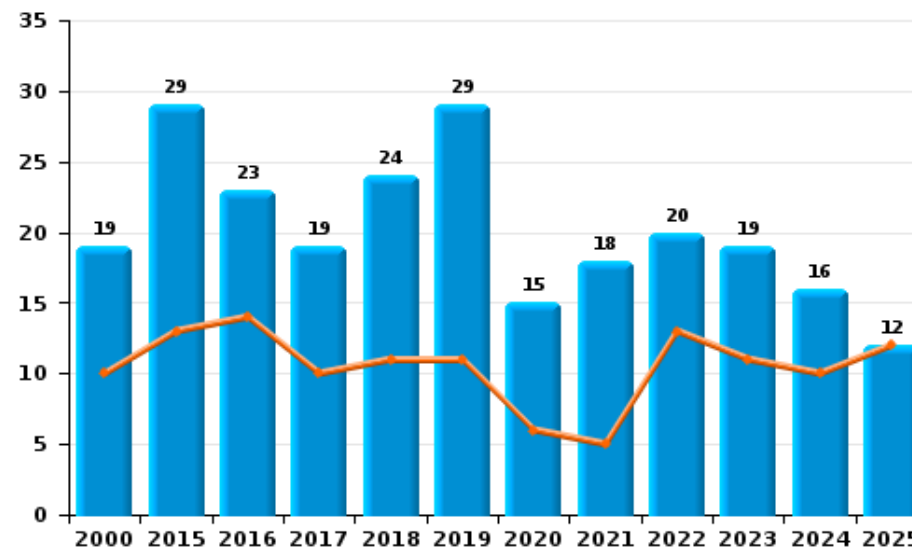
	2000	2015	2016	2017	2018	2019	2020	2021	2022	2023	2024	2025
Abus de confiance et infr. apparentées	19	29	23	19	24	29	15	18	20	19	16	12
Détournement et destruction frauduleuse	10	102	117	137	108	19	6	9	5	9	6	7
Escroquerie	25	82	88	76	104	114	127	150	112	124	137	56
Fraudes: Autres	7	3	3	8	28	18	27	21	6	7	14	5
Grivèlerie	8	5	5	11	5	9	5	6	2	6	8	8
Infr. liées à l'insolvabilité		2	9	11	2	7	8	2	5	4	3	3
Recel	9		2	1	2		1		1	4	2	1
Total	78	223	247	263	273	196	189	206	151	173	186	84

Année ■
Semestre 1 ■

Escroquerie



Abus de confiance et infr. apparentée



STATISTIQUES POLICIERES DE CRIMINALITE

LIEU DE PERPETRATION: ZONE DE POLICE

PZ SCHOTEN

PARTIE II : FIGURES CRIMINELLES / PHENOMENES



PZ SCHOTEN

FC Vol moyen de transport

	2000	2015	2016	2017	2018	2019	2020	2021	2022	2023	2024	2025
Vol de voiture	43	13	12	9	6	4	4	5	4	4	4	8
Vol de moto	2	1	2			2			2	1	1	
Carjacking	2		1			1					2	
Vol dans les garages	9		2	2		1						
Vol de vélomoteur	20	12	10	10	3	10	3	5	5	11	19	4
Vol de vélo	222	145	173	109	85	105	82	60	63	69	76	32

FC Cambriolage

	2000	2015	2016	2017	2018	2019	2020	2021	2022	2023	2024	2025
Cambriolage dans habitation	273	174	143	159	143	154	109	89	171	92	127	42
Cambriolage ds entreprise ou commerce	62	30	16	19	23	12	20	11	16	4	7	2
Cambriolage ds service public ou bâtiment administ	8	10	9	10	5	7	7	4	7	7	6	1
Vol au bélier	2	1										
Cambriolage dans bâtiment (total)	340	214	168	188	171	173	136	104	194	103	140	45



FC Vol autre

	2000	2015	2016	2017	2018	2019	2020	2021	2022	2023	2024	2025
Vol à main armée	10	2	2	5	6	3	5	2	2	3	4	
Vol avec violence sans arme	30	30	26	13	20	24	18	19	18	20	24	15
Vol dans ou sur un véhicule	110	95	160	69	46	65	15	28	65	32	45	16
Vol d'armes et explosifs	5	2	2	3	4	8	1		2	2	4	1
Steaming		1					2		1			
Arrachage de sac à main		2				1						
Vol à l'arraché	2	7	7	6	16	7	5	7	5	5	2	3
Vol à la tire	46	45	26	26	31	10	10	7	7	8	5	2
Vol à l'étalage	18	114	114	112	83	112	114	134	150	146	122	73
Vol par ruse	9	13	6	5	3	4	4	3	2	8	3	
Vol de métaux	1	5	2	1	4		4	3	8	3	1	1
Vol sur les chantiers	5	6	4	4		1	3	8	7	3	6	1
Home-invasion					2		1		1			
Vol d'animaux	2	2	3			2					1	
Vol de cargaison		1										

Criminalité ICT

	2000	2015	2016	2017	2018	2019	2020	2021	2022	2023	2024	2025
Fraude de cartes de paiements		12	9	21	16	28	10	12	10	20	16	3
Phishing			3		15	12	23	41	30	28	19	6
Ransomware			1	1	1		1			1		
Shouldersurfing					3	6	2			2		
Skimming				1		1		1	3		2	



FC Autre

	2000	2015	2016	2017	2018	2019	2020	2021	2022	2023	2024	2025
Violence contre les métiers d'intérêt général	1	4	5	7	6	8	3	4	10	18	8	20
Viol collectif			2	1				1	1	2		
Graffiti	2	22	2	11	15	8	10		6	12	12	
Dégradation de voiture	24	134	130	88	114	80	84	88	97	80	76	24
Rixe au couteau		1			3	2	6	1	1	1	2	

PH Violence intrafamiliale (VIF)

	2000	2015	2016	2017	2018	2019	2020	2021	2022	2023	2024	2025
VIF: physique, dans le couple	19	76	95	71	87	61	68	57	76	68	78	41
VIF: physique, envers des descendants	2	18	18	20	28	10	14	17	14	26	16	6
VIF: physique, envers d'autres membres	24	30	20	21	21	19	18	18	24	21	18	16
VIF: sexuelle, dans le couple		1	3		1		1		1	3		2
VIF: sexuelle, envers des descendants		2	3		2	1	1			1		
VIF: sexuelle, envers d'autres membres			1		1				1	1	1	
VIF: psychique, dans le couple	26	40	46	43	39	46	46	52	63	71	46	33
VIF: psychique, envers des descendants	1	2	13	6	6	3	10	5	11	8	5	2
VIF: psychique, envers d'autres membres		5	11	5	4	12	6	6	11	5	3	4
VIF: économique, dans le couple		10	9	5	7	4	9	9	6	15	5	7
VIF: économique, envers des descendants		1	1	1	1		2		3	3	2	1
VIF: économique, envers d'autres membres	3	9	7	7	9	5	11	12	7	11	4	8



PH Hormones et dopage

	2000	2015	2016	2017	2018	2019	2020	2021	2022	2023	2024	2025
Dopage humain		3	3		1	1	5	5		4	2	1
Engraissement illégal						1						

PH Drogues

	2000	2015	2016	2017	2018	2019	2020	2021	2022	2023	2024	2025
Vente de cocaïne		3	4	2	6	10	10	8	4	7	11	8
Import-export de cocaïne			1	1	1					1		
Production de drogues synthétiques					1							
Import-export de drogues synthétiques		1		1	1	1					1	
Vente de drogues synthétiques		2	1	3		5	2	2	3	3	4	1
Production de cannabis (culture)			1	2	3	2	2	5	3	3	2	1
Import-export de cannabis en grande quantité		1	1	1	1			2	1			
Vente de cannabis en grande quantité		1	1	1				3	1	1		
Import-export d'héroïne			1	1	2	1			1			
Vente-traffic d'héroïne			1			1		1	1	2		

PH Trafic d'armes

	2000	2015	2016	2017	2018	2019	2020	2021	2022	2023	2024	2025
Commerce et production d'arme à feu et mun.				2	1			1	2			

PH Traite des êtres humains

	2000	2015	2016	2017	2018	2019	2020	2021	2022	2023	2024	2025
TEH - exploitation économique						1					1	
TEH - exploitation sexuelle				1		3	1	2	2		1	2



PH Violence dans l'espace public

	2000	2015	2016	2017	2018	2019	2020	2021	2022	2023	2024	2025
Violence physique (transport public)	3	4	4	2	2	6	1	3	3	2		1
Violence physique (voie publique)	38	37	58	56	57	45	33	36	43	46	40	26
Violence physique (autre endroit public)	6	7	5	5	12	3	5	8	7	8	8	4
Violence physique (endroit accessible au public)	37	25	22	41	26	27	10	18	15	14	14	5
Violence sexuelle (transport public)		2		3								
Violence sexuelle (voie publique)	14	1	2	1	5	3	1	6	3	3	2	1
Violence sexuelle (autre endroit public)		3	1	3	1		2	3	5	1	2	
Violence sexuelle (endroit accessible au public)	3	2	4	4	2	3	3	6	4	3	2	2
Violence psychique (transport public)		3	2	1	1			1	1	3	1	1
Violence psychique (voie publique)	28	33	27	23	37	33	27	34	21	34	31	17
Violence psychique (autre endroit public)	3	3	2	5	10	4	2	5	3	5	2	1
Violence psychique (endroit accessible au public)	23	14	11	12	17	15	22	10	14	26	14	3
Vol à main armée (transport public)										1		
Vol à main armée (voie publique)		1	1		3	2	1			2	3	
Vol à main armée (autre endroit public)							2	1	1			
Vol à main armée (endroit accessible au public)	6	1	1	4	2	1	1		1			
Vol avec violence sans arme (transport public)	1				1		1	1				4
Vol avec violence sans arme (voie publique)	12	8	6	5	8	5	7	4	4	5	6	2
Vol avec violence sans arme (autre endroit public)	1	3	3			4			2	3	2	2
Vol avec violence sans arme (endr. acces. au pub.)	11	8	4	3	2	5	4	5	4	3	6	2



PH Autre

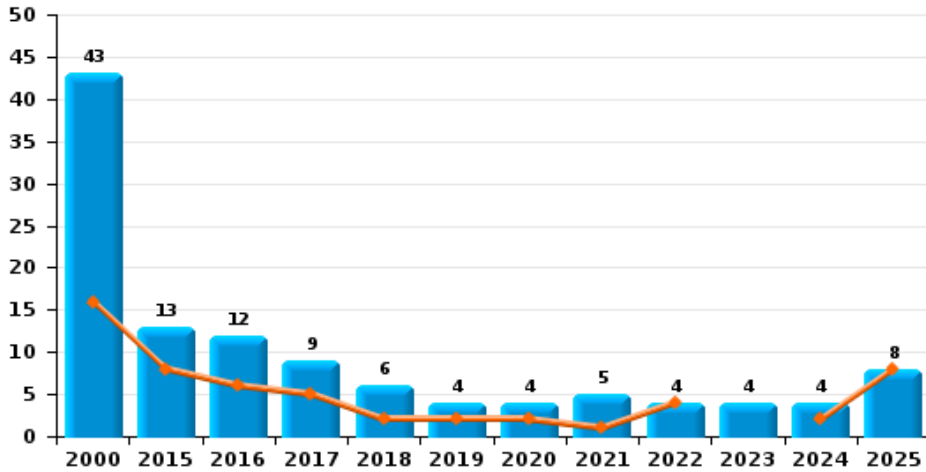
	2000	2015	2016	2017	2018	2019	2020	2021	2022	2023	2024	2025
Faux policiers									1			1
Terrorisme, extrémisme et radicalisme		1	5	1	1		1	3	1		1	
Cyberharcèlement	6	12	7	9	14	12	13	24	13	13	6	1
Fraude à l'identité	2	19	13	12	14	20	19	20	16	23	8	5



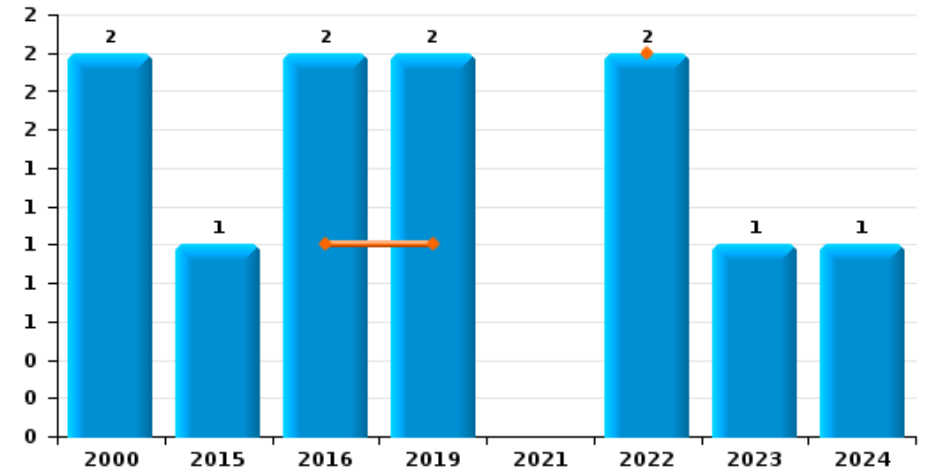
PZ SCHOTEN

Année	■
Semestre 1	■

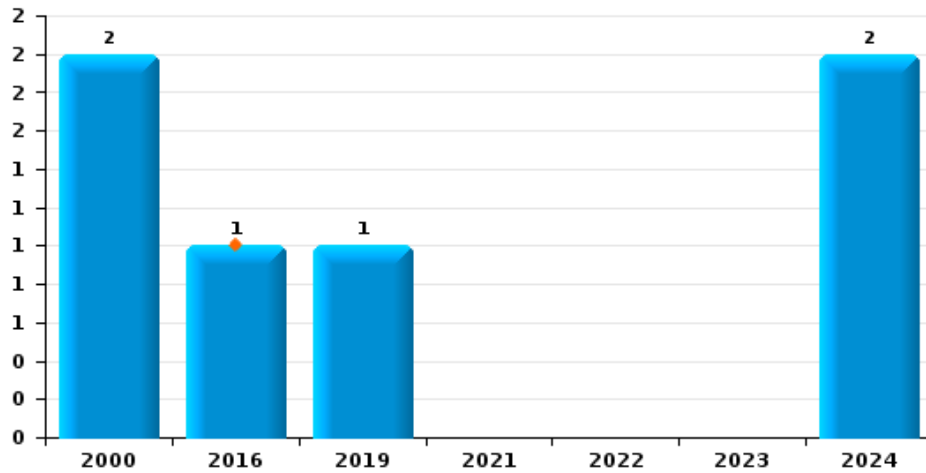
Vol de voiture



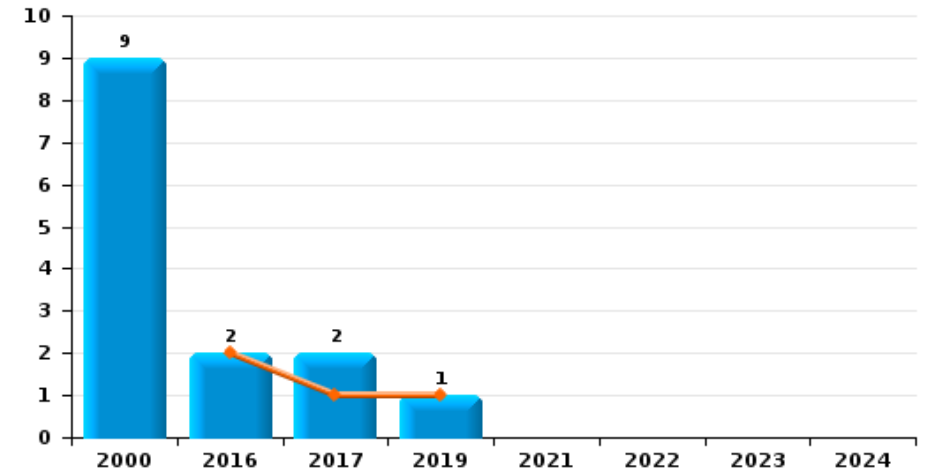
Vol de moto



Carjacking

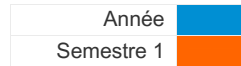


Vol dans les garages

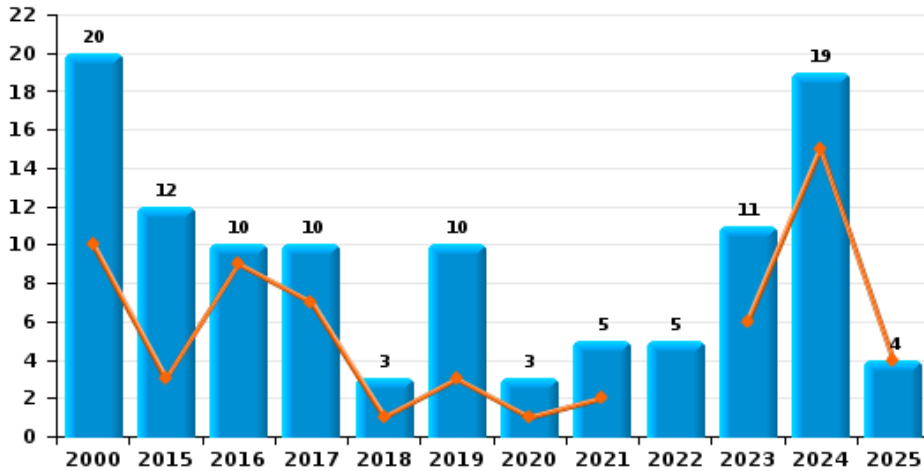




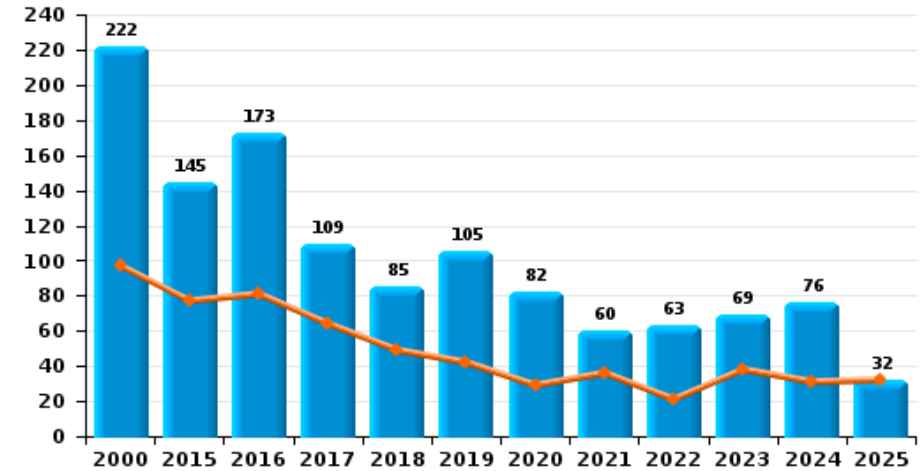
PZ SCHOTEN



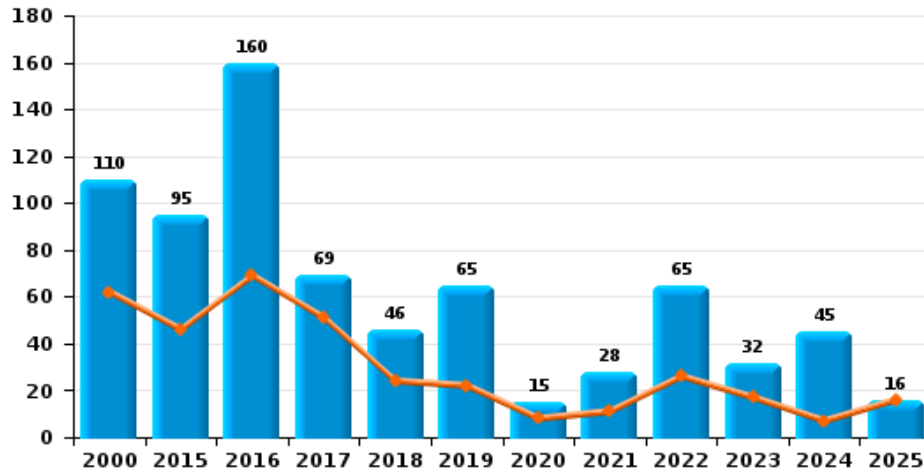
Vol de vélomoteur



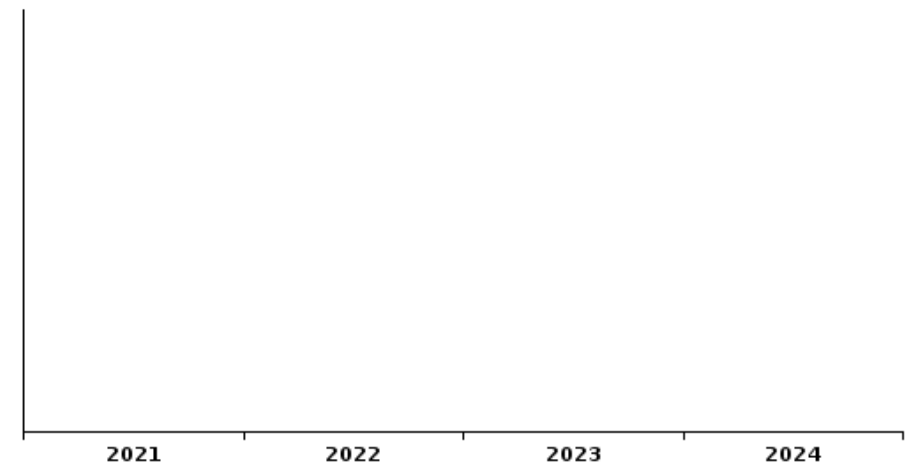
Vol de vélo



Vol dans ou sur un véhicule



Sacjacking dans une voiture

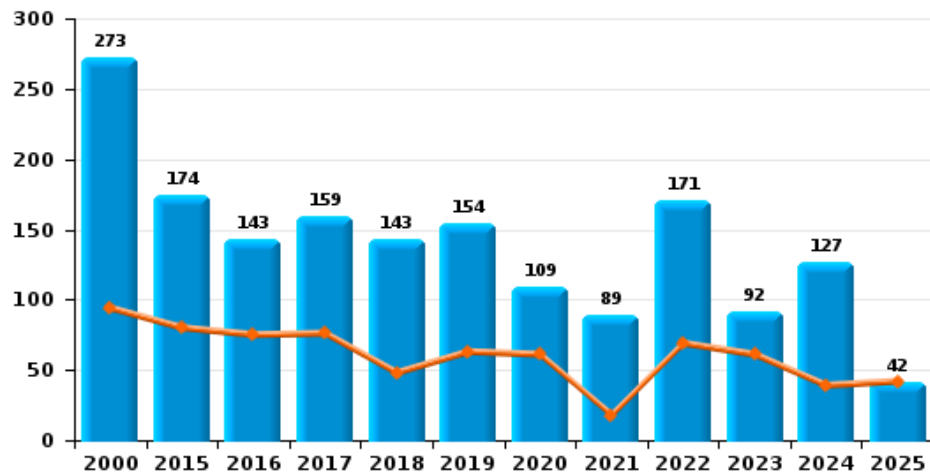




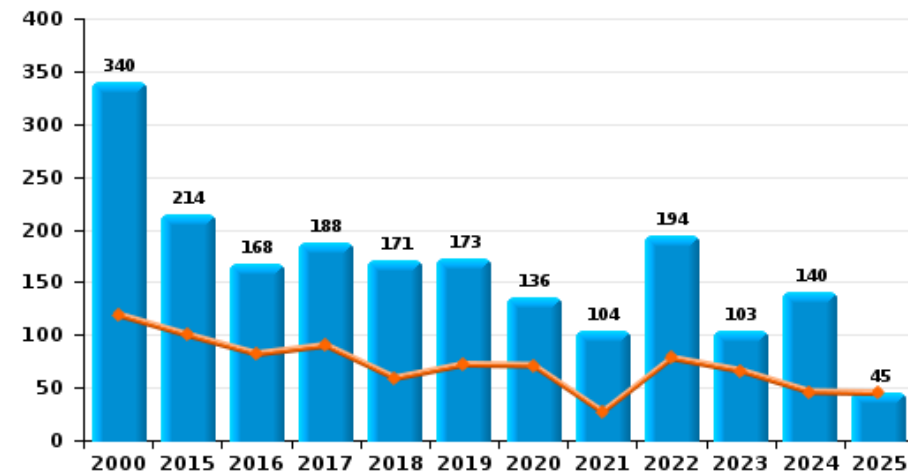
PZ SCHOTEN

Année	■
Semestre 1	■

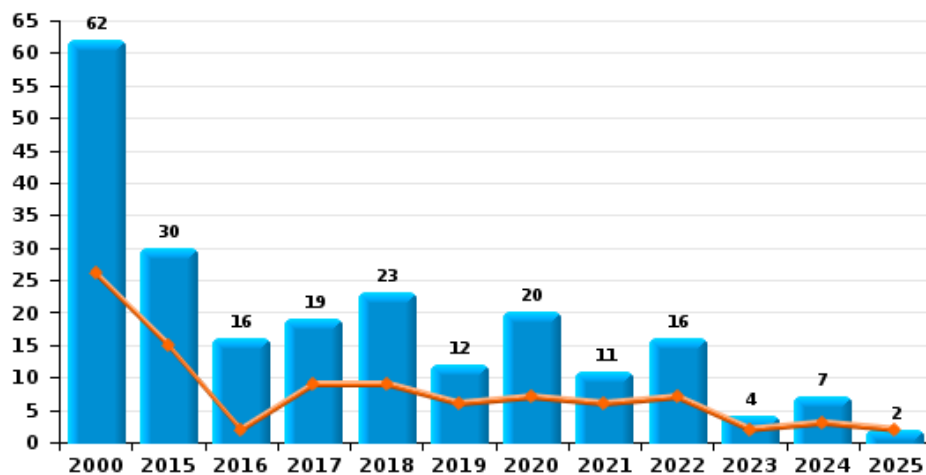
Cambrilage dans habitation



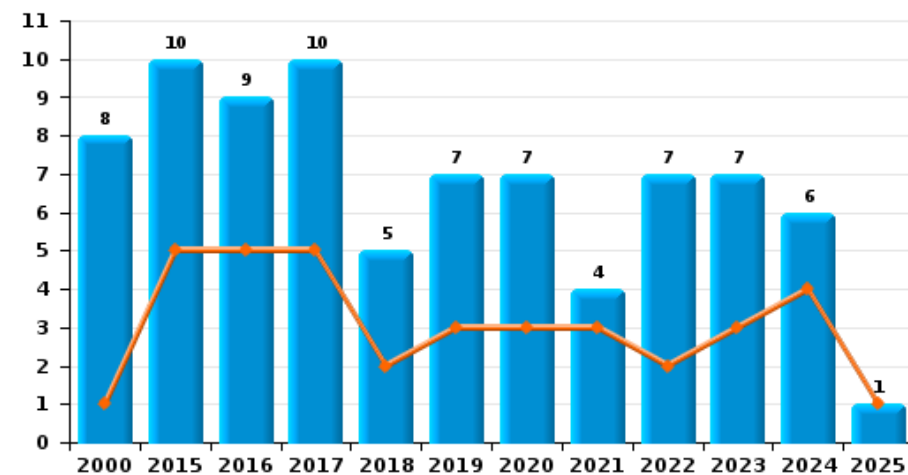
Cambrilage dans bâtiment (total)



Cambrilage ds entreprise ou commerce



Cambrilage ds service public ou bâtiment administ

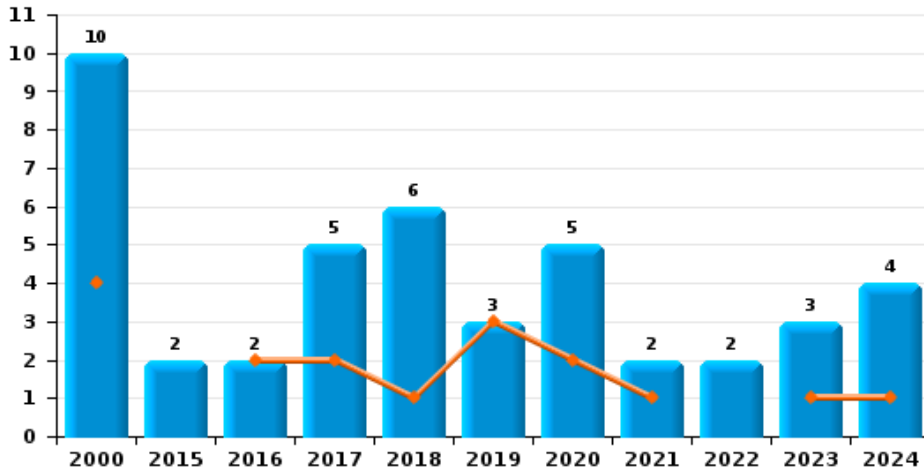




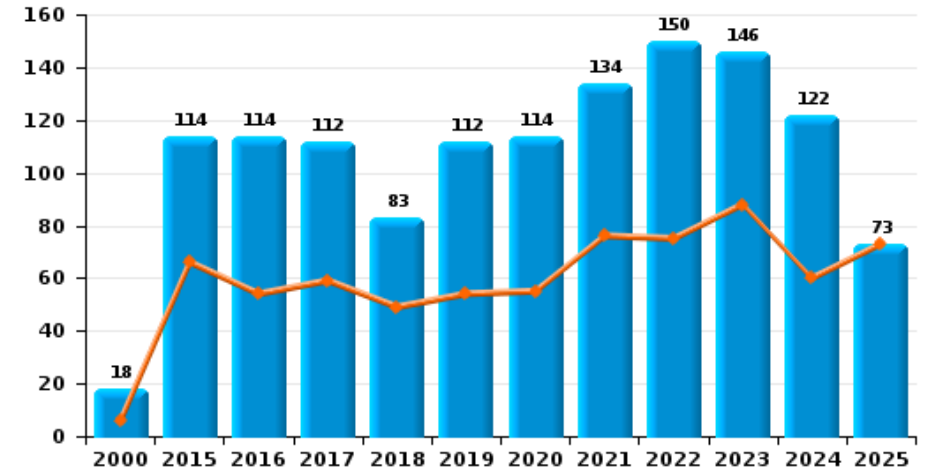
PZ SCHOTEN

Année ■
Semestre 1 ■

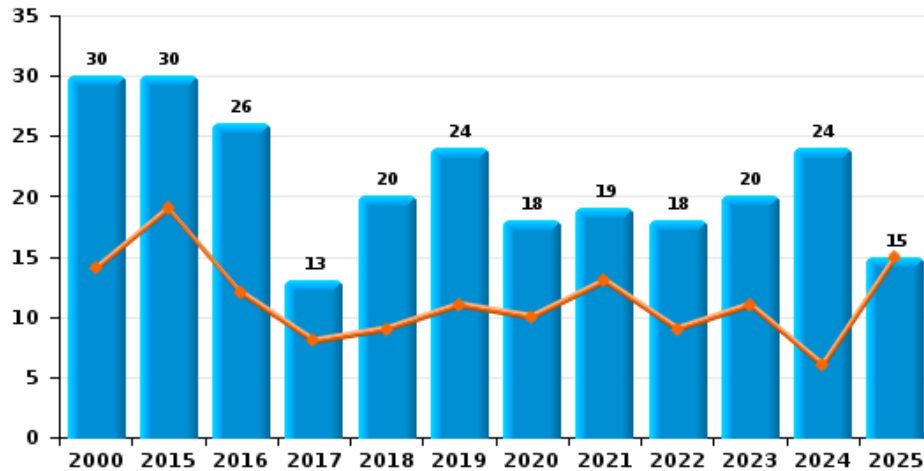
Vol à main armée



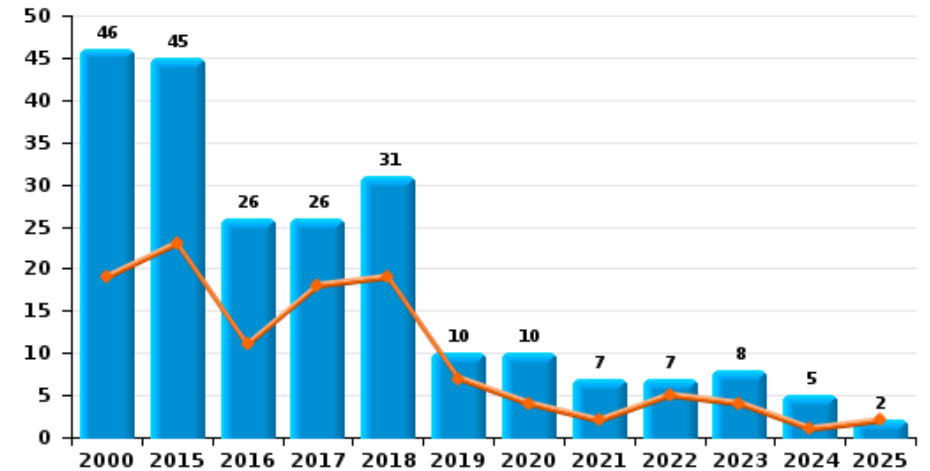
Vol à l'étalage



Vol avec violence sans arme



Vol à la tire

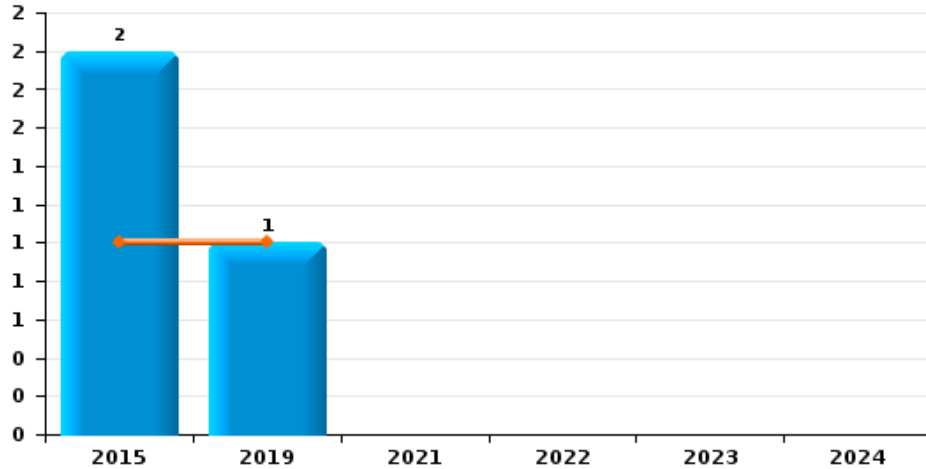




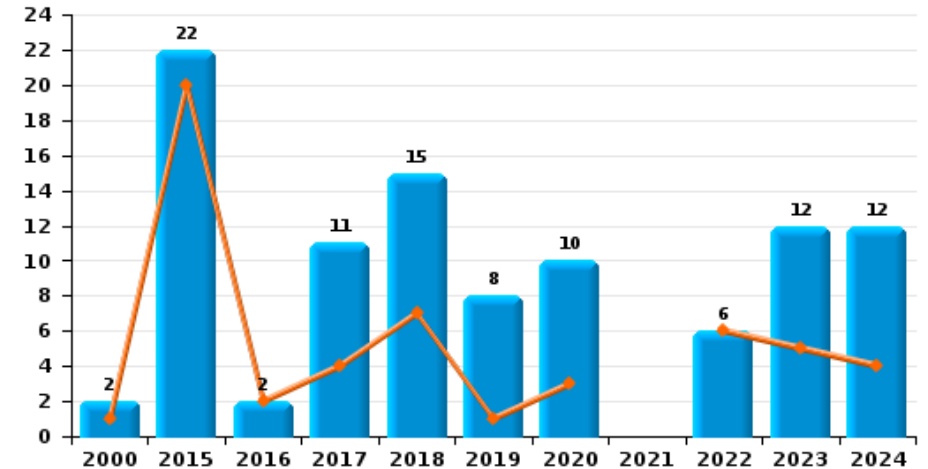
PZ SCHOTEN



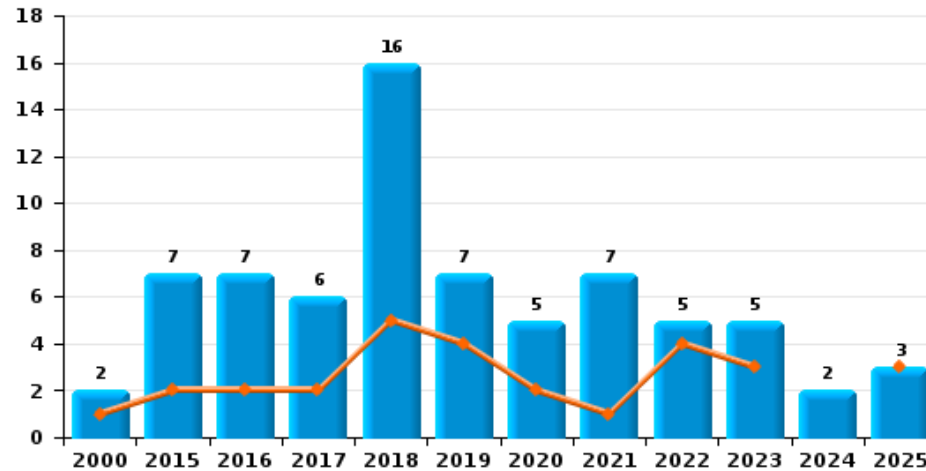
Arrachage de sac à main



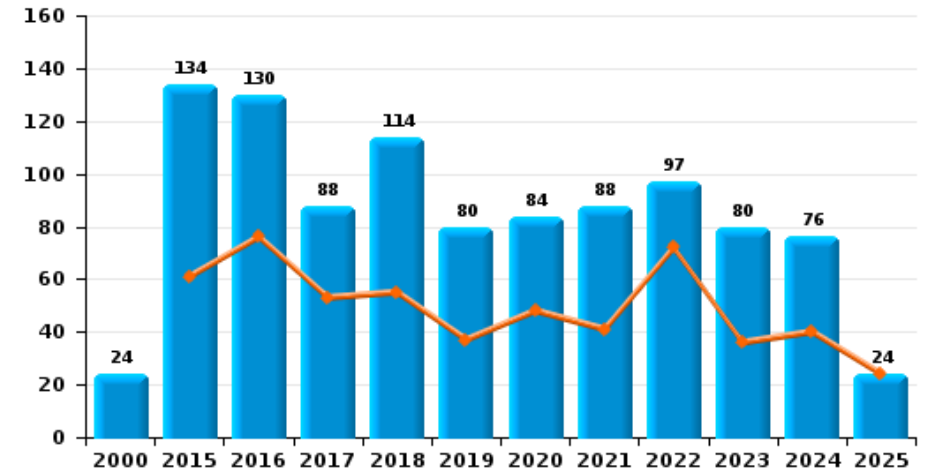
Graffiti



Vol à l'arraché



Dégradation de voiture





PZ SCHOTEN

FC Vol moyen de transport

		2000	2015	2016	2017	2018	2019	2020	2021	2022	2023	2024	2025
Vol de voiture	Trim 1	11	4	3	4			1		2		2	3
	Trim 2	5	4	3	1	2	2	1	1	2			5
	Trim 3	11		2	2	2	2	1	4		2	1	
	Trim 4	16	5	4	2	2		1			2	1	
	Total	43	13	12	9	6	4	4	5	4	4	4	4
Vol de moto	Trim 1						1			1			
	Trim 2			1						1			
	Trim 3	2		1							1		
	Trim 4		1				1					1	
	Total	2	1	2			2			2	1	1	
Carjacking	Trim 2			1									
	Trim 3	1										1	
	Trim 4	1					1					1	
	Total	2		1			1					2	
	Vol dans les garages	Trim 1			1	1							
Trim 2				1			1						
Trim 3		3											
Trim 4		6			1								
Total		9		2	2		1						
Vol de vélomoteur	Trim 1	5	1	6	2			1			1	4	1
	Trim 2	5	2	3	5	1	3		2		5	11	3
	Trim 3	6	2		2	2	4	1	1	1	2	2	
	Trim 4	4	7	1	1		3	1	2	4	3	2	
	Total	20	12	10	10	3	10	3	5	5	11	19	4



FC Vol moyen de transport

		2000	2015	2016	2017	2018	2019	2020	2021	2022	2023	2024	2025
Vol de vélo	Trim 1	38	27	37	32	14	14	22	15	8	14	14	12
	Trim 2	59	50	44	32	35	28	7	21	13	24	17	20
	Trim 3	71	39	56	23	14	30	35	10	21	22	22	
	Trim 4	54	29	36	22	22	33	18	14	21	9	23	
Total		222	145	173	109	85	105	82	60	63	69	76	32



FC Cambriolage

		2000	2015	2016	2017	2018	2019	2020	2021	2022	2023	2024	2025
Cambriolage dans habitation	Trim 1	62	41	53	56	38	36	49	10	40	24	20	27
	Trim 2	32	39	22	20	10	27	12	8	29	37	19	15
	Trim 3	64	21	23	20	24	33	18	21	44	11	31	
	Trim 4	115	73	45	63	71	58	30	50	58	20	57	
	Total	273	174	143	159	143	154	109	89	171	92	127	42
Cambriolage ds entreprise ou commerce	Trim 1	15	12	1	6	6	3	5	5	3		2	
	Trim 2	11	3	1	3	3	3	2	1	4	2	1	2
	Trim 3	19	7	6	5	8	1	6	3	3	1	1	
	Trim 4	17	8	8	5	6	5	7	2	6	1	3	
	Total	62	30	16	19	23	12	20	11	16	4	7	2
Cambriolage ds service public ou bâtiment administ	Trim 1		4	1	4	1		3	2	2	3	4	
	Trim 2	1	1	4	1	1	3		1				1
	Trim 3	3	4	3	4	1	3	2		3	3	1	
	Trim 4	4	1	1	1	2	1	2	1	2	1	1	
	Total	8	10	9	10	5	7	7	4	7	7	6	1
Vol au bélier	Trim 3	1											
	Trim 4	1	1										
	Total	2	1										
Cambriolage dans bâtiment (total)	Trim 1	76	57	55	66	45	39	57	17	45	27	26	27
	Trim 2	43	43	27	24	14	33	14	10	33	39	20	18
	Trim 3	86	32	32	29	33	37	26	24	50	15	33	
	Trim 4	135	82	54	69	79	64	39	53	66	22	61	
	Total	340	214	168	188	171	173	136	104	194	103	140	45



FC Vol autre

		2000	2015	2016	2017	2018	2019	2020	2021	2022	2023	2024	2025
Vol à main armée	Trim 1	1			1		2	1					
	Trim 2	3		2	1	1	1	1	1		1	1	
	Trim 3		1			2		2	1			2	
	Trim 4	6	1		3	3		1		2	2	1	
	Total	10	2	2	5	6	3	5	2	2	3	4	
Vol avec violence sans arme	Trim 1	7	9	8	4	5	9	8	8	4	5	4	7
	Trim 2	7	10	4	4	4	2	2	5	5	6	2	8
	Trim 3	7	4	5	3	3	5	4	2	3	6	9	
	Trim 4	9	7	9	2	8	8	4	4	6	3	9	
	Total	30	30	26	13	20	24	18	19	18	20	24	15
Vol dans ou sur un véhicule	Trim 1	27	20	27	31	15	5	3	5	14	7	3	8
	Trim 2	35	26	42	20	9	17	5	6	12	10	4	8
	Trim 3	18	19	18	6	12	30	4	12	26	6	25	
	Trim 4	30	30	73	12	10	13	3	5	13	9	13	
	Total	110	95	160	69	46	65	15	28	65	32	45	16
Vol d'armes et explosifs	Trim 1		1	2	1		1	1		1	2		
	Trim 2	1	1			2	1					1	1
	Trim 3				1	1	4			1		2	
	Trim 4	4			1	1	2					1	
	Total	5	2	2	3	4	8	1		2	2	4	1
Steaming	Trim 1							1					
	Trim 2		1					1					
	Trim 4									1			
	Total		1					2		1			



FC Vol autre

		2000	2015	2016	2017	2018	2019	2020	2021	2022	2023	2024	2025
Arrachage de sac à main	Trim 1		1										
	Trim 2						1						
	Trim 3		1										
	Total		2				1						
Vol à l'arraché	Trim 1		2	2		1	1	2	1	2	3		2
	Trim 2	1			2	4	3			2			1
	Trim 3		3	1	2	1	2	2	4	1			
	Trim 4	1	2	4	2	10	1	1	2		2	2	
Total	2	7	7	6	16	7	5	7	5	5	5	2	3
Vol à la tire	Trim 1	6	12	4	8	11	4	1	1	4	3		1
	Trim 2	13	11	7	10	8	3	3	1	1	1	1	1
	Trim 3	9	14	5	5	6	3	4	3		2	2	
	Trim 4	18	8	10	3	6		2	2	2	2	2	
Total	46	45	26	26	31	10	10	7	7	8	5		2
Vol à l'étalage	Trim 1	5	34	29	35	26	28	36	40	45	53	31	44
	Trim 2	1	32	25	24	23	26	19	36	30	35	29	29
	Trim 3	3	18	32	20	15	28	35	28	25	28	32	
	Trim 4	9	30	28	33	19	30	24	30	50	30	30	
Total	18	114	114	112	83	112	114	134	150	146	122		73
Vol par ruse	Trim 1	2	1	2	1	2	1	1	2	1	1		
	Trim 2	5		1	2		1		1		5	2	
	Trim 3		7	1	1	1	2	1					
	Trim 4	2	5	2	1			2		1	2	1	
Total	9	13	6	5	3	4	4	3	2	8	3		



FC Vol autre

		2000	2015	2016	2017	2018	2019	2020	2021	2022	2023	2024	2025
Vol de métaux	Trim 1		4	1		2		1		2			1
	Trim 2			1	1	1		1	1	1	2	1	
	Trim 3		1					1	1	3	1		
	Trim 4	1				1		1	1	2			
Total		1	5	2	1	4		4	3	8	3	1	1
Vol sur les chantiers	Trim 1	2	3						2	2	2	5	1
	Trim 2	1	2	2	2			2	1	1	1	1	
	Trim 3		1	1	1		1		4	2			
	Trim 4	2		1	1			1	1	2			
Total		5	6	4	4		1	3	8	7	3	6	1
Home-invasion	Trim 1					1				1			
	Trim 3							1					
	Trim 4					1							
Total						2		1		1			
Vol d'animaux	Trim 1			1								1	
	Trim 2		1	1			1						
	Trim 3	2					1						
	Trim 4		1	1									
Total		2	2	3			2					1	
Vol de cargaison	Trim 2		1										
Total			1										



Criminalité ICT

		2000	2015	2016	2017	2018	2019	2020	2021	2022	2023	2024	2025
Fraude de cartes de paiements	Trim 1		2	3	11	2	14	1	6	1	8	4	2
	Trim 2		6	3	3	6	4		3	1	3	6	1
	Trim 3		3	1	4	4	7	4	2	4	9	4	
	Trim 4		1	2	3	4	3	5	1	4		2	
Total			12	9	21	16	28	10	12	10	20	16	3
Phishing	Trim 1					2	1	4	8	8	4	7	3
	Trim 2					8	1	11	6	6	8	3	3
	Trim 3			2		2	5	4	8	9	10	5	
	Trim 4			1		3	5	4	19	7	6	4	
Total				3		15	12	23	41	30	28	19	6
Ransomware	Trim 2				1						1		
	Trim 3					1		1					
	Trim 4			1									
Total				1	1	1		1			1		
Shouldersurfing	Trim 1					1	2	1			2		
	Trim 2					2	1						
	Trim 3						2	1					
	Trim 4						1						
Total						3	6	2			2		
Skimming	Trim 1									1		2	
	Trim 3				1		1			1			
	Trim 4								1	1			
Total					1		1		1	3		2	



FC Autre

		2000	2015	2016	2017	2018	2019	2020	2021	2022	2023	2024	2025
Violence contre les métiers d'intérêt général	Trim 1		1	4	2	1	3	1	1	1	5	2	8
	Trim 2	1	1		1	1	1		2	1	5		12
	Trim 3		1	1	3	3	3	2	1	2	5	5	
	Trim 4		1		1	1	1			6	3	1	
Total		1	4	5	7	6	8	3	4	10	18	8	20
Viol collectif	Trim 1										1		
	Trim 2				1								
	Trim 3								1	1	1		
	Trim 4			2									
Total				2	1				1	1	2		
Graffiti	Trim 1		5	1		6		1		5	1	4	
	Trim 2	1	15	1	4	1	1	2		1	4		
	Trim 3		2		1	5	1	5				7	
	Trim 4	1			6	3	6	2			7	1	
Total		2	22	2	11	15	8	10		6	12	12	
Dégradation de voiture	Trim 1		24	36	19	26	17	31	24	26	20	22	14
	Trim 2		37	40	34	29	20	17	17	46	16	18	10
	Trim 3	8	27	29	21	30	29	20	22	20	17	13	
	Trim 4	16	46	25	14	29	14	16	25	5	27	23	
Total		24	134	130	88	114	80	84	88	97	80	76	24
Rixe au couteau	Trim 1					1		2		1		1	
	Trim 2					1		1	1		1		
	Trim 3		1			1	2	1					
	Trim 4							2				1	
Total			1			3	2	6	1	1	1	2	



PH Violence intrafamiliale (VIF)

		2000	2015	2016	2017	2018	2019	2020	2021	2022	2023	2024	2025
VIF: physique, dans le couple	Trim 1	3	17	25	18	18	11	14	15	15	20	21	25
	Trim 2	5	29	29	13	26	15	17	15	20	24	16	16
	Trim 3	4	12	21	17	23	8	20	17	18	9	22	
	Trim 4	7	18	20	23	20	27	17	10	23	15	19	
	Total	19	76	95	71	87	61	68	57	76	68	78	41
VIF: physique, envers des descendants	Trim 1	1	4	6	7	12	1	2	7	3	5	3	3
	Trim 2		4	4	2	7	2	6	2	6	4	3	3
	Trim 3		4	5	4	3	1	3	6		7	3	
	Trim 4	1	6	3	7	6	6	3	2	5	10	7	
	Total	2	18	18	20	28	10	14	17	14	26	16	6
VIF: physique, envers d'autres membres	Trim 1	5	7	2	6	9	8	7	2	3	3	3	10
	Trim 2	6	6	9	6	3	5	5	4	9	5	4	6
	Trim 3	4	7	4	5	4	4	4	7	5	4	4	
	Trim 4	9	10	5	4	5	2	2	5	7	9	7	
	Total	24	30	20	21	21	19	18	18	24	21	18	16
VIF: sexuelle, dans le couple	Trim 1		1										1
	Trim 2					1		1			1		1
	Trim 3										2		
	Trim 4			3						1			
	Total		1	3		1		1		1	3		2
VIF: sexuelle, envers des descendants	Trim 1			1							1		
	Trim 3		1			1							
	Trim 4		1	2		1	1	1					
	Total		2	3		2	1	1			1		



PH Violence intrafamiliale (VIF)

		2000	2015	2016	2017	2018	2019	2020	2021	2022	2023	2024	2025
VIF: sexuelle, envers d'autres membres	Trim 3										1	1	
	Trim 4			1		1				1			
	Total			1		1				1	1	1	
VIF: psychique, dans le couple	Trim 1	4	4	7	5	13	10	8	12	15	12	17	15
	Trim 2	8	13	9	10	13	16	16	12	23	15	8	18
	Trim 3	5	8	6	13	5	13	12	10	9	22	11	
	Trim 4	9	15	24	15	8	7	10	18	16	22	10	
	Total	26	40	46	43	39	46	46	52	63	71	46	33
VIF: psychique, envers des descendants	Trim 1			4	2	2	1	2	3	2	2	3	
	Trim 2		1	2	1	3	2	3		1	3		2
	Trim 3		1	1				4	1	4	1	1	
	Trim 4	1		6	3	1		1	1	4	2	1	
	Total	1	2	13	6	6	3	10	5	11	8	5	2
VIF: psychique, envers d'autres membres	Trim 1		1	8	1	1	2	3	2	1			2
	Trim 2			1	1		4		1	3	2	1	2
	Trim 3			1	3	1	2	2	2	1	1		
	Trim 4		4	1		2	4	1	1	6	2	2	
	Total		5	11	5	4	12	6	6	11	5	3	4
VIF: économique, dans le couple	Trim 1		1	1	2	1	2	2	1		5	1	6
	Trim 2		4	3		1	2	3	4	3	5	1	1
	Trim 3		3	3	3	5		3	1		5	1	
	Trim 4		2	2				1	3	3		2	
	Total		10	9	5	7	4	9	9	6	15	5	7



PH Violence intrafamiliale (VIF)

		2000	2015	2016	2017	2018	2019	2020	2021	2022	2023	2024	2025
VIF: économique, envers des descendants	Trim 1							1			2	1	1
	Trim 2		1			1							
	Trim 3			1	1			1		1	1		
	Trim 4									2		1	
Total			1	1	1	1		2		3	3	2	1
VIF: économique, envers d'autres membres	Trim 1	1	2	3	1	3	2	3	7	2	1		5
	Trim 2		4	1	2	1	2	1	2		2	1	3
	Trim 3	1	1	2	2	2		5	2	3	4	1	
	Trim 4	1	2	1	2	3	1	2	1	2	4	2	
Total		3	9	7	7	9	5	11	12	7	11	4	8



PH Hormones et dopage

		2000	2015	2016	2017	2018	2019	2020	2021	2022	2023	2024	2025
Dopage humain	Trim 1			1				1	3		2		
	Trim 2		1	1		1			1			1	1
	Trim 3		1	1			1	3	1		1		
	Trim 4		1					1			1	1	
Total			3	3		1	1	5	5		4	2	1
Engraissement illégal	Trim 2						1						
	Total						1						



PH Drogues

		2000	2015	2016	2017	2018	2019	2020	2021	2022	2023	2024	2025
Vente de cocaïne	Trim 1		1	1		1		1	1	1	1		7
	Trim 2			2	1		5	3	3		2	3	1
	Trim 3		1	1		4	2	3	3	2	4	6	
	Trim 4		1		1	1	3	3	1	1		2	
Total			3	4	2	6	10	10	8	4	7	11	8
Import-export de cocaïne	Trim 2			1		1					1		
	Trim 4				1								
Total				1	1	1					1		
Production de drogues synthétiques	Trim 2					1							
Total						1							
Import-export de drogues synthétiques	Trim 1		1									1	
	Trim 2				1	1							
	Trim 3						1						
Total			1		1	1	1					1	
Vente de drogues synthétiques	Trim 1		1		1					1	2		1
	Trim 2				2	4			1		1	3	
	Trim 3			1			1	1	1	2			
	Trim 4		1					1				1	
Total			2	1	3		5	2	2	3	3	4	1
Production de cannabis (culture)	Trim 1					2						1	
	Trim 2				2				2		2	1	1
	Trim 3			1		1		1	3	2	1		
	Trim 4						2	1		1			
Total				1	2	3	2	2	5	3	3	2	1



PH Drogues

		2000	2015	2016	2017	2018	2019	2020	2021	2022	2023	2024	2025
Import-export de cannabis en grande quantité	Trim 1					1							
	Trim 2		1						1				
	Trim 3				1				1	1			
	Trim 4			1									
Total			1	1	1	1			2	1			
Vente de cannabis en grande quantité	Trim 1										1		
	Trim 2		1						1				
	Trim 3				1				2	1			
	Trim 4			1									
Total			1	1	1				3	1	1		
Import-export d'héroïne	Trim 2			1	1	1				1			
	Trim 3					1	1						
	Total			1	1	2	1			1			
Vente-traffic d'héroïne	Trim 1										1		
	Trim 2			1					1	1	1		
	Trim 4						1						
	Total			1			1		1	1	2		



PH Trafic d'armes

		2000	2015	2016	2017	2018	2019	2020	2021	2022	2023	2024	2025
Commerce et production d'arme à feu et mun.	Trim 1					1				1			
	Trim 2				1								
	Trim 4				1				1	1			
Total					2	1			1	2			



PH Traite des êtres humains

		2000	2015	2016	2017	2018	2019	2020	2021	2022	2023	2024	2025
TEH - exploitation économique	Trim 2											1	
	Trim 4						1						
	Total						1					1	
TEH - exploitation sexuelle	Trim 1									1			2
	Trim 2			1					2	1			
	Trim 3						1						
	Trim 4						2	1				1	
Total			1		3	1	2	2	2		1	2	



PH Violence dans l'espace public

		2000	2015	2016	2017	2018	2019	2020	2021	2022	2023	2024	2025
Violence physique (transport public)	Trim 1	2	1	2	1			1					1
	Trim 2			1			1		2	1	1		
	Trim 3		1	1	1		1			1	1		
	Trim 4	1	2			2	4		1	1			
Total		3	4	4	2	2	6	1	3	3	2		1
Violence physique (voie publique)	Trim 1	9	5	16	10	13	17	9	10	11	7	12	14
	Trim 2	12	9	19	13	20	12	9	5	7	15	7	12
	Trim 3	10	16	11	18	11	13	11	14	15	11	6	
	Trim 4	7	7	12	15	13	3	4	7	10	13	15	
Total		38	37	58	56	57	45	33	36	43	46	40	26
Violence physique (autre endroit public)	Trim 1	3	1						1	3	2	1	2
	Trim 2	1		2	4	4		1	3	3	3	3	2
	Trim 3	1	5	2	1	6	3	2	3	1	2	3	
	Trim 4	1	1	1		2		2	1		1	1	
Total		6	7	5	5	12	3	5	8	7	8	8	4
Violence physique (endroit accessible au public)	Trim 1	10	8	5	8	7	7	4	4	2	5	2	3
	Trim 2	5	6	8	5	6	7	1	7	3	2	3	2
	Trim 3	11	4		14	6	6	4	4	6	6	4	
	Trim 4	11	7	9	14	7	7	1	3	4	1	5	
Total		37	25	22	41	26	27	10	18	15	14	14	5
Violence sexuelle (transport public)	Trim 2		2										
	Trim 3				1								
	Trim 4				2								
Total			2		3								



PH Violence dans l'espace public

		2000	2015	2016	2017	2018	2019	2020	2021	2022	2023	2024	2025
Violence sexuelle (voie publique)	Trim 1	2			1	2	1		2	1		1	
	Trim 2	5	1	1		1			2	1			1
	Trim 3	6				2	1		1		3	1	
	Trim 4	1		1			1	1	1	1			
Total		14	1	2	1	5	3	1	6	3	3	2	1
Violence sexuelle (autre endroit public)	Trim 1				1			1		2		1	
	Trim 2				1				1	2		1	
	Trim 3		3	1				1		1	1		
	Trim 4				1	1			2				
Total			3	1	3	1		2	3	5	1	2	
Violence sexuelle (endroit accessible au public)	Trim 1	1	1		1	1			2		1		1
	Trim 2	1		1		1	1	1	2		1	1	1
	Trim 3	1		2	2		2	2	1	3			
	Trim 4		1	1	1				1	1	1	1	
Total		3	2	4	4	2	3	3	6	4	3	2	2
Violence psychique (transport public)	Trim 1					1							1
	Trim 2				1				1	1		1	
	Trim 3		1										
	Trim 4		2	2							3		
Total			3	2	1	1			1	1	3	1	1
Violence psychique (voie publique)	Trim 1	5	5	3	5	11	9	7	5	3	7	7	7
	Trim 2	10	9	9	7	10	6	9	9	5	12	11	10
	Trim 3	5	10	5	6	7	5	5	9	7	8	7	
	Trim 4	8	9	10	5	9	13	6	11	6	7	6	
Total		28	33	27	23	37	33	27	34	21	34	31	17



PH Violence dans l'espace public

		2000	2015	2016	2017	2018	2019	2020	2021	2022	2023	2024	2025
Violence psychique (autre endroit public)	Trim 1	1		1				1	3		1		1
	Trim 2	1	1		4	5	2		1	2	2	1	
	Trim 3	1	1		1	4	1		1	1		1	
	Trim 4		1	1		1	1	1			2		
	Total	3	3	2	5	10	4	2	5	3	5	2	1
Violence psychique (endroit accessible au public)	Trim 1	11	3	2	2	4	3	8	2	5	6	5	2
	Trim 2	2	4	2	2	4	5	7	5	4	5	3	1
	Trim 3	2	4	1	5	7	4	6	1	2	11	4	
	Trim 4	8	3	6	3	2	3	1	2	3	4	2	
	Total	23	14	11	12	17	15	22	10	14	26	14	3
Vol à main armée (transport public)	Trim 4										1		
Total										1			
Vol à main armée (voie publique)	Trim 1						1						
	Trim 2			1		1	1				1		
	Trim 3							1				2	
	Trim 4		1			2					1	1	
	Total		1	1		3	2	1			2	3	
Vol à main armée (autre endroit public)	Trim 2							1	1				
	Trim 4							1		1			
	Total							2	1	1			
Vol à main armée (endroit accessible au public)	Trim 1						1	1					
	Trim 2	2		1	1								
	Trim 3		1			2							
	Trim 4	4			3					1			
	Total	6	1	1	4	2	1	1		1			



PH Violence dans l'espace public

		2000	2015	2016	2017	2018	2019	2020	2021	2022	2023	2024	2025
Vol avec violence sans arme (transport public)	Trim 1	1				1		1					
	Trim 2								1				4
	Total	1				1		1	1				4
Vol avec violence sans arme (voie publique)	Trim 1	3	4	2			1	4	2		2		1
	Trim 2	4	2	1	2		1		1	2	1		1
	Trim 3	2			2	2	1	2	1	1	2	3	
	Trim 4	3	2	3	1	6	2	1		1		3	
	Total	12	8	6	5	8	5	7	4	4	5	6	2
Vol avec violence sans arme (autre endroit public)	Trim 1		1				1						1
	Trim 2		2	1							2	1	1
	Trim 3	1					1			1	1		
	Trim 4			2			2			1		1	
	Total	1	3	3			4			2	3	2	2
Vol avec violence sans arme (endr. acces. au pub.)	Trim 1	2		2	2		3		1	2	1	1	1
	Trim 2	1	3			1		1	2	1	1	1	1
	Trim 3	4	2	2			1	1				3	
	Trim 4	4	3		1	1	1	2	2	1	1	1	
	Total	11	8	4	3	2	5	4	5	4	3	6	2



PH Autre

		2000	2015	2016	2017	2018	2019	2020	2021	2022	2023	2024	2025
Faux policiers	Trim 1												1
	Trim 3									1			
	Total									1			1
Terrorisme, extrémisme et radicalisme	Trim 1		1	1	1	1			1				
	Trim 2			2					1				
	Trim 3			1					1	1		1	
	Trim 4			1				1					
Total		1	5	1	1			1	3	1		1	
Cyberharcèlement	Trim 1	2	5	2	4	1	4	3	7	2	2	2	
	Trim 2	1	3	4	3		3	3	3	2	3	2	1
	Trim 3	2	1			6	3	4	8	3	5	1	
	Trim 4	1	3	1	2	7	2	3	6	6	3	1	
Total	6	12	7	9	14	12	13	24	13	13	6	1	
Fraude à l'identité	Trim 1		4	6	5	8	8	1	7	2	11	1	3
	Trim 2		3	1	4	2	2	7	6	4	7	4	2
	Trim 3	2	4	1	1	2	6	5	3	4	1	1	
	Trim 4		8	5	2	2	4	6	4	6	4	2	
Total	2	19	13	12	14	20	19	20	16	23	8	5	



PZ SCHOTEN

2024

FC Vol moyen de transport

	Jan	Fév	Mar	Avr	Mai	Juin	Juil	Août	Sep	Oct	Nov	Déc	Total
Vol de voiture	1	1						1		1			4
Vol de moto												1	1
Carjacking								1				1	2
Vol de vélomoteur	1	1	2	2	5	4	1		1	2			19
Vol de vélo	2	7	5	3	5	9	9	7	6	11	5	7	76

FC Cambriolage

	Jan	Fév	Mar	Avr	Mai	Juin	Juil	Août	Sep	Oct	Nov	Déc	Total
Cambriolage dans habitation	6	6	8	11	5	3	14	7	10	11	26	20	127
Cambriolage ds entreprise ou commerce	1	1		1			1			1	1	1	7
Cambriolage ds service public ou bâtiment administ		2	2						1	1			6
Cambriolage dans bâtiment (total)	7	9	10	12	5	3	15	7	11	13	27	21	140

FC Vol autre

	Jan	Fév	Mar	Avr	Mai	Juin	Juil	Août	Sep	Oct	Nov	Déc	Total
Vol à main armée				1				2		1			4
Vol avec violence sans arme	2		2	1		1	3	5	1	3	2	4	24
Vol dans ou sur un véhicule	1	2			1	3	1	9	15	7	5	1	45
Vol d'armes et explosifs						1	1		1	1			4
Vol à l'arraché										1	1		2
Vol à la tire						1	2				1	1	5
Vol à l'étalage	4	18	9	9	7	13	8	13	11	12	9	9	122
Vol par ruse						2				1			3
Vol de métaux						1							1
Vol sur les chantiers	4	1		1									6
Vol d'animaux		1											1



Criminalité ICT

	Jan	Fév	Mar	Avr	Mai	Juin	Juil	Août	Sep	Oct	Nov	Déc	Total
Fraude de cartes de paiements	2	1	1	2	1	3	1		3		2		16
Phishing	4		3	1	1	1	2	1	2	1	2	1	19
Skimming	1	1											2

FC Autre

	Jan	Fév	Mar	Avr	Mai	Juin	Juil	Août	Sep	Oct	Nov	Déc	Total
Violence contre les métiers d'intérêt général		1	1					2	3	1			8
Graffiti	2	2					2	2	3			1	12
Dégradation de voiture	4	11	7	6	3	9	4	6	3	7	9	7	76
Rixe au couteau	1										1		2

PH Violence intrafamiliale (VIF)

	Jan	Fév	Mar	Avr	Mai	Juin	Juil	Août	Sep	Oct	Nov	Déc	Total
VIF: physique, dans le couple	10	3	8	5	6	5	12	5	5	7	9	3	78
VIF: physique, envers des descendants	3			1	1	1	2		1	2	4	1	16
VIF: physique, envers d'autres membres	1	1	1		3	1	1	3		4	2	1	18
VIF: sexuelle, envers d'autres membres								1					1
VIF: psychique, dans le couple	4	7	6	2	2	4	5	2	4	1	5	4	46
VIF: psychique, envers des descendants	1	1	1				1			1			5
VIF: psychique, envers d'autres membres						1				1		1	3
VIF: économique, dans le couple			1			1	1				1	1	5
VIF: économique, envers des descendants			1							1			2
VIF: économique, envers d'autres membres				1			1			2			4

PH Hormones et dopage

	Avr	Oct	Total
Dopage humain	1	1	2



PH Drogues

	Fév	Mai	Juin	Juil	Août	Sep	Oct	Déc	Total
Vente de cocaïne			3	2	2	2	1	1	11
Import-export de drogues synthétiques	1								1
Vente de drogues synthétiques			3				1		4
Production de cannabis (culture)	1	1							2

PH Traite des êtres humains

	Avr	Oct	Total
TEH - exploitation économique	1		1
TEH - exploitation sexuelle		1	1

PH Violence dans l'espace public

	Jan	Fév	Mar	Avr	Mai	Juin	Juil	Août	Sep	Oct	Nov	Déc	Total
Violence physique (voie publique)	4	2	6	2	3	2	2	4		7	7	1	40
Violence physique (autre endroit public)	1			1	1	1	2	1		1			8
Violence physique (endroit accessible au public)			2	1		2	1	2	1	2		3	14
Violence sexuelle (voie publique)	1								1				2
Violence sexuelle (autre endroit public)	1					1							2
Violence sexuelle (endroit accessible au public)						1					1		2
Violence psychique (transport public)					1								1
Violence psychique (voie publique)	5		2	3	4	4	4	1	2	3	2	1	31
Violence psychique (autre endroit public)						1		1					2
Violence psychique (endroit accessible au public)	1	3	1	2		1	1	2	1	1		1	14
Vol à main armée (voie publique)								2		1			3
Vol avec violence sans arme (voie publique)							1	2				3	6
Vol avec violence sans arme (autre endroit public)						1				1			2
Vol avec violence sans arme (endr. acces. au pub.)			1	1			1	2		1			6



PH Autre

	Jan	Fév	Avr	Mai	Juin	Juil	Août	Nov	Déc	Total
Terrorisme, extrémisme et radicalisme						1				1
Cyberharcèlement		2	1	1			1		1	6
Fraude à l'identité	1		1	2	1		1	1	1	8



2025

FC Vol moyen de transport

	Jan	Fév	Mar	Avr	Mai	Juin	Total
Vol de voiture	1	1	1	1	1	3	8
Vol de vélomoteur	1				2	1	4
Vol de vélo	2	5	5	7	7	6	32

FC Cambriolage

	Jan	Fév	Mar	Avr	Mai	Juin	Total
Cambriolage dans habitation	6	10	11	4	8	3	42
Cambriolage ds entreprise ou commerce				1	1		2
Cambriolage ds service public ou bâtiment administ					1		1
Cambriolage dans bâtiment (total)	6	10	11	5	10	3	45

FC Vol autre

	Jan	Fév	Mar	Avr	Mai	Juin	Total
Vol avec violence sans arme	3	1	3		7	1	15
Vol dans ou sur un véhicule	1	2	5	3	3	2	16
Vol d'armes et explosifs					1		1
Vol à l'arraché			2		1		3
Vol à la tire			1		1		2
Vol à l'étalage	17	14	13	9	12	8	73
Vol de métaux			1				1
Vol sur les chantiers		1					1

Criminalité ICT

	Jan	Mar	Avr	Mai	Juin	Total
Fraude de cartes de paiements		2	1			3
Phishing	2	1	1	1	1	6



FC Autre

	Jan	Fév	Mar	Avr	Mai	Juin	Total
Violence contre les métiers d'intérêt général	3	4	1	2	3	7	20
Dégradation de voiture	4	7	3	2	2	6	24

PH Violence intrafamiliale (VIF)

	Jan	Fév	Mar	Avr	Mai	Juin	Total
VIF: physique, dans le couple	7	9	9	5	6	5	41
VIF: physique, envers des descendants	1	1	1	1		2	6
VIF: physique, envers d'autres membres	3	4	3	1	3	2	16
VIF: sexuelle, dans le couple			1		1		2
VIF: psychique, dans le couple	3	5	7	3	7	8	33
VIF: psychique, envers des descendants				1	1		2
VIF: psychique, envers d'autres membres	1		1	1		1	4
VIF: économique, dans le couple	2	3	1	1			7
VIF: économique, envers des descendants			1				1
VIF: économique, envers d'autres membres	1	1	3	1	1	1	8

PH Hormones et dopage

	Avr	Total
Dopage humain	1	1

PH Drogues

	Jan	Fév	Mar	Avr	Mai	Total
Vente de cocaïne	1	2	4		1	8
Vente de drogues synthétiques		1				1
Production de cannabis (culture)				1		1



PH Traite des êtres humains

	Jan	Total
TEH - exploitation sexuelle	2	2

PH Violence dans l'espace public

	Jan	Fév	Mar	Avr	Mai	Juin	Total
Violence physique (transport public)		1					1
Violence physique (voie publique)	5	5	4	5	2	5	26
Violence physique (autre endroit public)		1	1		1	1	4
Violence physique (endroit accessible au public)	1	1	1	1	1		5
Violence sexuelle (voie publique)				1			1
Violence sexuelle (endroit accessible au public)	1					1	2
Violence psychique (transport public)		1					1
Violence psychique (voie publique)	3	4			3	7	17
Violence psychique (autre endroit public)			1				1
Violence psychique (endroit accessible au public)			2		1		3
Vol avec violence sans arme (transport public)					4		4
Vol avec violence sans arme (voie publique)			1		1		2
Vol avec violence sans arme (autre endroit public)			1		1		2
Vol avec violence sans arme (endr. acces. au pub.)			1		1		2

PH Autre

	Mar	Avr	Total
Faux policiers	1		1
Cyberharcèlement		1	1
Fraude à l'identité	3	2	5

STATISTIQUES POLICIERES DE CRIMINALITE

LIEU DE PERPETRATION: ZONE DE POLICE

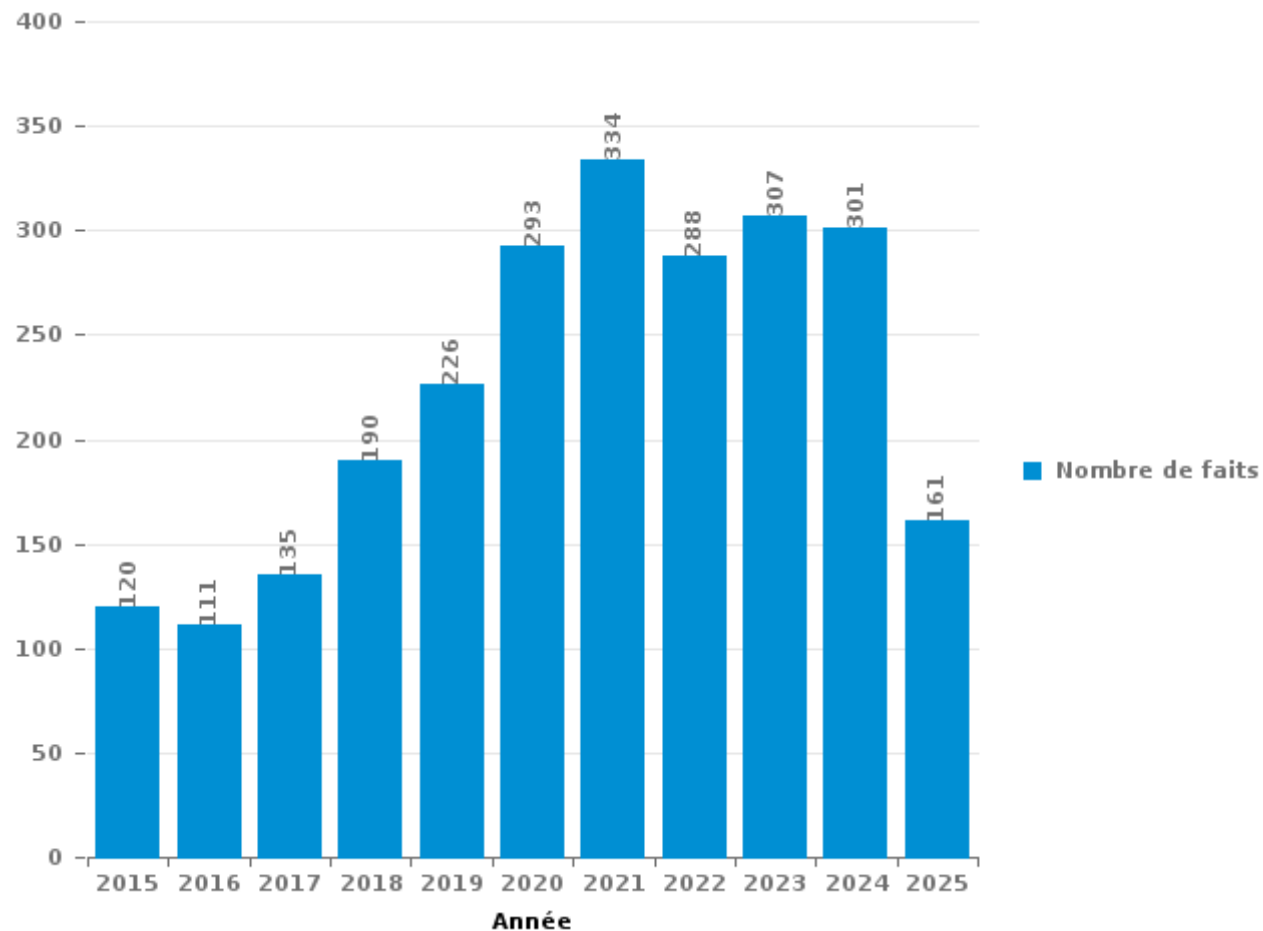
PZ SCHOTEN

PARTIE III : ICT



PZ SCHOTEN

Nombre total de délits avec un élément ICT/online, depuis 2015





Criminalité ICT/online au sens strict

Infractions (exhaustif)

	2015	2016	2017	2018	2019	2020	2021	2022	2023	2024	2025
Code pénal social: Infr. contre foi publique en droit pénal social: Faux en informatique					2						
Criminalité informatique: Faux en informatique:	5		3	7	11	4	7	3	4	7	2
Criminalité informatique: Fraude informatique:	33	29	54	61	96	143	151	161	164	178	112
Criminalité informatique: Hacking:	7	9	18	24	18	20	16	21	23	23	6
Criminalité informatique: Sabotage:	1	2	2		3		1	1	4		
Infr. contre autres valeurs morales et sentiments: Violation de communication par particulier:				2	2						
Infr. contre l'autorité publique: Refus de coopération (informatique et télécom):		1						1			
Total:	46	41	77	94	132	167	175	187	195	208	120

Figures criminelles (à considérer spécifiquement – ne pas additionner avec d'autres éléments – risque de double comptage!)

	2015	2016	2017	2018	2019	2020	2021	2022	2023	2024	2025
Fraude de cartes de paiements	12	9	21	16	28	10	12	10	20	16	3
Phishing		3		15	12	23	41	30	28	19	6
Ransomware		1	1	1		1			1		
Shouldersurfing				3	6	2			2		
Skimming			1		1		1	3		2	



Criminalité ICT/online au sens large

Infractions (uniquement si code-fait existe)

	2015	2016	2017	2018	2019	2020	2021	2022	2023	2024	2025
Fraude: Escroquerie: Fraude par internet	55	55	44	79	84	110	132	83	100	92	41
Infr. contre autres valeurs morales et sentiments: Cyberlokkking (leurre de mineur par ICT):		1	1	1			1			1	
Infr. contre les moeurs: Grooming (contact par ICT avec mineur < 16 ans):		3	1				2				
Infr. contre les moeurs: Pornographie infantine: Accès pornographie infantine via technologie					1	1	3				
Infr. contre les moeurs: Voyeurisme: Diffusion enregistrement nudité ou intimité				3	1	2	2				
Total:	55	59	46	83	86	113	140	83	100	93	41

Figures criminelles (à considérer spécifiquement – ne pas additionner avec d'autres éléments – risque de double comptage!)

	2015	2016	2017	2018	2019	2020	2021	2022	2023	2024	2025
Cyberharcèlement	12	7	9	14	12	13	24	13	13	6	1

STATISTIQUES POLICIERES DE CRIMINALITE

LIEU DE PERPETRATION: ZONE DE POLICE

PZ SCHOTEN

PARTIE IV : DESTINATION LIEU



PZ SCHOTEN

Vol et extorsion

	2000	2015	2016	2017	2018	2019	2020	2021	2022	2023	2024	2025
Magasin	227	183	158	155	113	152	138	160	169	160	137	74
Voie publique	353	195	237	131	117	128	85	65	93	83	101	30
Habitation: maison	235	154	91	130	118	125	95	89	143	97	103	41
Habitation: appartement	69	34	54	35	46	45	21	20	36	20	42	10
Parking	17	52	51	41	36	25	21	14	20	26	14	14
Inconnue	51	22	26	15	23	26	14	33	20	25	35	18
Horeca	45	27	14	21	24	13	10	4	10	6	10	5
Habitation: allée	8	24	45	16	12	19	6	10	18	8	16	4
Habitation: non précisée	19	14	17	23	5	14	8	9	35	13	18	11
Institution d'enseignement	25	14	23	19	24	13	7	14	16	11	9	1
Entreprise	32	30	20	11	14	6	7	11	9	8	5	4
Habitation: dépendances	10	17	9	9	16	21	11	7	12	12	22	4
Emplacement de vélo		19	30	11	13	19	13	9	8	9	6	4
Habitation: garage	7	13	19	17	9	12	9	12	9	14	10	4
Autre	9	13	32	9	6	8	12	5	8	8	7	2
Culture et loisirs	25	9	8	8	10	6	5	4	3	4	3	3
Maison de repos	1	12	12	5	8	7	10	3	8	6	4	
Cimetière	5	8	5	20	4	6	8	1	4	1		1
Infrastructure sportive	13	4	8	5	3	3	4	1	3	7	1	3
Service public	7	5	12	4	4	5	1	1	5	2	4	4
Moyen de transport: voiture	34	3		1		6				3	1	2
Chantier	3	6	4	4		1	3	8	7	3	6	1
Arrêt de bus / tram	1	5	8	2	4	6	4	2		2		2
Terrain	6	2	4	2	8	3	2		2	2		3
Moyen de transport: autobus / autocar	5	7	4	4	2			2	2			
Médecin / dentiste / pharmacien	2	3	2	5	2	1		2	2	3	2	1
Banque / institution financière	3	3	4	3	6		1		2			
Habitation: autre	6	2	1	3	1	3	1	1	1	1		
Service	5		4	1			2	2		1		1
Edifice religieux / lieu du culte	1	1	2	2	3		1		2	2	1	
Stade	10	1	1	2		1						
Station essence	4	1		1		3	2		2	2		
Moyen de transport: autre	4		2		2	1		1	2	1	1	
Moyen de transport: train / tram / métro		3	2	1	3	1	2				1	
Moyen de transport: camion	4		2	2		1		1	1			
Bâtiment administratif	1	1		2								2
Eaux intérieures et maritimes	2			1	1							
Aéroport			1	1								
Guichet automatique					1							
Station de bus / métro et gare de chemin de fer	1											
Total	1.250	887	912	722	638	680	503	491	652	540	559	249

FPF/DGR/DR/BIPOL - Statistiques policières de criminalité (date de clôture: 31/10/2025)

Les données pour les années 2001 jusqu'à 2014 ne sont plus publiées mais restent disponibles sur demande auprès du service BIPOL.

Les données pour 2025 ne concernent que le 1er semestre.



PZ SCHOTEN

Dégradation de la propriété

	2000	2015	2016	2017	2018	2019	2020	2021	2022	2023	2024	2025
Voie publique	124	140	126	101	122	76	83	77	100	71	81	20
Habitation: résidence principale	32	47	42	42	34	40	35	30	44	31	30	27
Parking	16	29	21	16	22	19	24	16	15	17	19	7
Habitation: allée	4	6	10	8	3	7	9	6	3	10	9	2
Habitation: non précisée	11	2	5	8	5	2	2	5	9	10	8	2
Inconnue	13	4	2	3	3	4	5	7	3	5	5	2
Habitation: jardin	7	6	3	4	8	3	4	2	3	1	5	1
Horeca	5	7	4	4	4	3	2	2	4	3	5	2
Magasin	8	7	4	3	4	2	2	3	2	4	3	
Terrain	5	15	7	3	4	2			1	1	1	3
Culture et loisirs	5	2	1	5	7		3	1	4	3	6	1
Institution d'enseignement	1	1	4	6	2	3	2	1	5	7	3	1
Habitation: garage	6	4	3	2	5	1	3	1	1	3	4	1
Autre	1	5	6	4	3	1	1	3	1	5	2	1
Entreprise	9	1	1	3		3	1	3	3	2	1	2
Service public	3	3	2	4	1	2		4	2	2		2
Habitation: dépendances	3		4		4		6	3	1	1	1	
Arrêt de bus / tram	1	3	4	2		4	2		1	3	1	
Habitation: résidence secondaire	4	2		2	2			2	2			
Infrastructure sportive		2		2		1	1	3		1	1	2
Stade		1	1	1	3	1	2			1		
Edifice religieux / lieu du culte	4				1	1			1	1		1
Chantier	1	1							3	2		
Emplacement de vélo		2	1	2				1		1		
Moyen de transport: autre	1	1				2	1		2			
Bureau de police		2		1		1	1				1	
Station essence	2										3	1
Moyen de transport: voiture	1	1						1	1	1		
Service	2	1						1				1
Aéroport		3	1									
Banque / institution financière			1						2	1		
Bâtiment administratif		1	1					1	1			
Maison de repos	1					1			1		1	
Cimetière	1	1						1				
Eaux intérieures et maritimes		1										
Maison de débauche							1					
Médecin / dentiste / pharmacien		1										
Total	271	302	254	226	237	179	190	174	215	187	190	79

FPF/DGR/DRI/BIPOL - Statistiques policières de criminalité (date de clôture: 31/10/2025)

Les données pour les années 2001 jusqu'à 2014 ne sont plus publiées mais restent disponibles sur demande auprès du service BIPOL.

Les données pour 2025 ne concernent que le 1er semestre.



PZ SCHOTEN

Infractions contre l'intégrité physique

	2000	2015	2016	2017	2018	2019	2020	2021	2022	2023	2024	2025
Habitation	51	102	119	108	118	85	103	95	126	115	118	61
Voie publique	46	41	59	58	66	56	38	47	52	53	51	25
Horeca	23	12	15	20	9	7	1	3	6	9	3	1
Institution d'enseignement	4	3	9	9	7	9	5	6	10	15	10	5
Service public		2	2	7	2	3	1		5	8	7	18
Inconnue	13	1	5	3	3	6	3	8	5		2	5
Parking	3	3	2	7	9	3	9	1	1	2	5	1
Magasin	5	3	3	3	3	6	6	6	4	2	2	2
Culture et loisirs	4	4	1	8	4	7	2	2	2	1	1	
Moyen de transport: autobus / autocar	2	2	3	2	1	4	1	1	4	1		
Entreprise		1	2	2	1	4	1	1	1		3	1
Infrastructure sportive	1	1	2	1		3		3	2	2	2	
Habitation: jardin	2		1		1	2	4	1		2	3	
Habitation: allée	1	1			3		2		1	2	2	3
Terrain	2	2		1	1	1	1	2		2	2	1
Arrêt de bus / tram		1	1		1	2	1	1	1	2	2	1
Autre		1		1		2	1	3	1		2	
Moyen de transport: autre		2		2	1				1	1	1	
Station essence					1			2	1	2	2	
Bureau de police				1	1		1		1			2
Maison de repos						1		1			1	2
Stade	2					1						
Eaux intérieures et maritimes	1				1							
Edifice religieux / lieu du culte					1	1						
Bâtiment administratif					1							
Médecin / dentiste / pharmacien								1				
Moyen de transport: train / tram / métro								1				
Service					1							
Total	160	182	224	233	236	203	180	185	224	219	219	128

STATISTIQUES POLICIERES DE CRIMINALITE

LIEU DE PERPETRATION: ZONE DE POLICE

PZ SCHOTEN

PARTIE V : ZONE DE POLICE vs. TYPOLOGIE



Typologie de la zone: Catégorie 3

Zone de police
BALEN - DESSEL - MOL
DEMERDAL - DSZ
GAVERS
HEKLA
LOKEREN
MEETJESLAND CENTRUM
MINOS
POLICE ANS - ST-NICOLAS
POLICE BORAINÉ
POLICE DE SERAING - NEUPRE
POLICE LOCALE DE WATERLOO
POLICE LOCALE MARIEMONT
POLICE LOCALE VILLE ATH
POLICE LOCALE WAVRE
POLITIE REGIO TURNHOUT
POLITIEZONE AARSCHOT
POLITIEZONE NOORD
PZ BRASSCHAAT
PZ BREDENE/DE HAAN
PZ CARMA



CRIMINALITE ENREGISTREE : ZONE DE POLICE vs TYPOLOGIE

PZ DAMME/KNOKKE-HEIST
PZ DEINZE/ZULTE/LIEVEGEM
PZ DENDERMONDE
PZ DILBEEK
PZ GEEL/LAAKDAL/MEERHOUT
PZ GINGELOM/NIEUWERKERKEN/SINT-TRUIDEN
PZ GRIMBERGEN
PZ HASPENGOUW
PZ LIER
PZ RONSE
PZ SCHOTEN
PZ VLAAMSE ARDENNEN
PZ ZAVENTEM
PZ ZENNEVALLEI
REGIO RHODE & SCHELDE
VILVOORDE - MACHELEN
WOKRA
ZONE DE BRAINE-L'ALLEUD
ZONE DE POLICE DE MOUSCRON
ZONE DES TRIEUX
ZONE NETELAND
ZONE NIVELLES - GENAPPE
ZONE RHODE
ZP AISEAU-PRESLES/CHATELET/FARCIENNES



CRIMINALITE ENREGISTREE : ZONE DE POLICE vs TYPOLOGIE

ZP AWANS/GRACE-HOLLOGNE
ZP BEYNE-FLERON-SOUMAGNE
ZP FLEMALLE
ZP HERSTAL
ZP HUY



CRIMINALITE ENREGISTREE : ZONE DE POLICE vs TYPOLOGIE

Typologie de la zone: Catégorie 3

Figure criminelle/phénomène	Niveau	% 2021 - 2022	% 2022 - 2023	% 2023 - 2024
Vol de voiture	ZONE DE POLICE	-20,0%	0,0%	0,0%
	TYPLOGIE	7,5%	16,6%	-5,6%
Vol de moto	ZONE DE POLICE	/	-50,0%	0,0%
	TYPLOGIE	-1,6%	19,4%	-0,7%
Carjacking	ZONE DE POLICE	/	/	/
	TYPLOGIE	35,7%	-15,8%	37,5%
Homejacking	ZONE DE POLICE	/	/	/
	TYPLOGIE	-11,8%	6,7%	-6,3%
Vol dans les garages	ZONE DE POLICE	/	/	/
	TYPLOGIE	-15,6%	21,5%	-39,2%
Vol de vélomoteur	ZONE DE POLICE	0,0%	120,0%	72,7%
	TYPLOGIE	18,7%	13,8%	-14,5%
Vol de vélo	ZONE DE POLICE	5,0%	9,5%	10,1%
	TYPLOGIE	12,9%	2,2%	-16,0%
Cambriolage dans habitation	ZONE DE POLICE	92,1%	-46,2%	38,0%
	TYPLOGIE	11,9%	-1,4%	-2,8%
Cambriolage ds entreprise ou commerce	ZONE DE POLICE	45,5%	-75,0%	75,0%
	TYPLOGIE	-1,9%	15,2%	-14,4%
Cambriolage ds service public ou bâtiment administ	ZONE DE POLICE	75,0%	0,0%	-14,3%
	TYPLOGIE	-5,8%	20,0%	-15,0%
Vol au bélier	ZONE DE POLICE	/	/	/
	TYPLOGIE	25,0%	120,0%	0,0%



CRIMINALITE ENREGISTREE : ZONE DE POLICE vs TYPOLOGIE

Figure criminelle/phénomène	Niveau	% 2021 - 2022	% 2022 - 2023	% 2023 - 2024
Cambriolage dans bâtiment (total)	ZONE DE POLICE	86,5%	-46,9%	35,9%
	TYPOLOGIE	9,1%	1,7%	-5,1%
Vol à main armée	ZONE DE POLICE	0,0%	50,0%	33,3%
	TYPOLOGIE	-3,4%	3,8%	9,2%
Vol avec violence sans arme	ZONE DE POLICE	-5,3%	11,1%	20,0%
	TYPOLOGIE	26,6%	-1,4%	-6,6%
Vol dans ou sur un véhicule	ZONE DE POLICE	132,1%	-50,8%	40,6%
	TYPOLOGIE	11,5%	-9,4%	-2,8%
Sacjacking dans une voiture	ZONE DE POLICE	/	/	/
	TYPOLOGIE	300,0%	-62,5%	-66,7%
Vol d'armes et explosifs	ZONE DE POLICE	/	0,0%	100,0%
	TYPOLOGIE	5,8%	2,0%	-7,8%
Steaming	ZONE DE POLICE	/	-100,0%	/
	TYPOLOGIE	100,0%	77,8%	-50,0%
Arrachage de sac à main	ZONE DE POLICE	/	/	/
	TYPOLOGIE	26,3%	-10,4%	-25,6%
Vol à l'arraché	ZONE DE POLICE	-28,6%	0,0%	-60,0%
	TYPOLOGIE	11,7%	1,8%	3,7%
Vol à la tire	ZONE DE POLICE	0,0%	14,3%	-37,5%
	TYPOLOGIE	26,0%	-5,1%	-11,2%
Vol à l'étalage	ZONE DE POLICE	11,9%	-2,7%	-16,4%
	TYPOLOGIE	13,7%	1,6%	2,8%
Vol par ruse	ZONE DE POLICE	-33,3%	300,0%	-62,5%
	TYPOLOGIE	7,9%	6,4%	-7,4%



CRIMINALITE ENREGISTREE : ZONE DE POLICE vs TYPOLOGIE

Figure criminelle/phénomène	Niveau	% 2021 - 2022	% 2022 - 2023	% 2023 - 2024
Vol de métaux	ZONE DE POLICE	166,7%	-62,5%	-66,7%
	TYPOLOGIE	36,0%	-8,6%	-6,0%
Vol sur les chantiers	ZONE DE POLICE	-12,5%	-57,1%	100,0%
	TYPOLOGIE	24,0%	-12,8%	-5,9%
Home-invasion	ZONE DE POLICE	/	-100,0%	/
	TYPOLOGIE	-26,5%	16,0%	0,0%
Vol d'animaux	ZONE DE POLICE	/	/	/
	TYPOLOGIE	-10,4%	-18,3%	17,3%
Vol de cargaison	ZONE DE POLICE	/	/	/
	TYPOLOGIE	-6,7%	2,0%	32,9%
Fraude de cartes de paiements	ZONE DE POLICE	-16,7%	100,0%	-20,0%
	TYPOLOGIE	34,0%	-2,1%	-14,2%
Phishing	ZONE DE POLICE	-26,8%	-6,7%	-32,1%
	TYPOLOGIE	-10,7%	-4,2%	-3,4%
Ransomware	ZONE DE POLICE	/	/	-100,0%
	TYPOLOGIE	37,5%	0,0%	0,0%
Shouldersurfing	ZONE DE POLICE	/	/	-100,0%
	TYPOLOGIE	28,3%	32,5%	-52,0%
Skimming	ZONE DE POLICE	200,0%	-100,0%	/
	TYPOLOGIE	79,6%	-31,8%	-31,7%
Violence contre les métiers d'intérêt général	ZONE DE POLICE	150,0%	80,0%	-55,6%
	TYPOLOGIE	20,1%	8,1%	2,9%
Viol collectif	ZONE DE POLICE	0,0%	100,0%	-100,0%
	TYPOLOGIE	-4,7%	-9,8%	-21,6%



CRIMINALITE ENREGISTREE : ZONE DE POLICE vs TYPOLOGIE

Figure criminelle/phénomène	Niveau	% 2021 - 2022	% 2022 - 2023	% 2023 - 2024
Graffiti	ZONE DE POLICE	/	100,0%	0,0%
	TYPOLOGIE	44,1%	-5,3%	-13,7%
Dégradation de voiture	ZONE DE POLICE	10,2%	-17,5%	-5,0%
	TYPOLOGIE	2,8%	-1,5%	1,9%
Rixe au couteau	ZONE DE POLICE	0,0%	0,0%	100,0%
	TYPOLOGIE	-10,7%	-8,8%	0,9%
VIF: physique, dans le couple	ZONE DE POLICE	33,3%	-10,5%	14,7%
	TYPOLOGIE	10,2%	3,4%	-0,7%
VIF: physique, envers des descendants	ZONE DE POLICE	-17,6%	85,7%	-38,5%
	TYPOLOGIE	3,1%	15,3%	8,4%
VIF: physique, envers d'autres membres	ZONE DE POLICE	33,3%	-12,5%	-14,3%
	TYPOLOGIE	1,7%	9,2%	-0,4%
VIF: sexuelle, dans le couple	ZONE DE POLICE	/	200,0%	-100,0%
	TYPOLOGIE	-12,8%	29,3%	-3,8%
VIF: sexuelle, envers des descendants	ZONE DE POLICE	/	/	-100,0%
	TYPOLOGIE	-58,6%	-61,7%	-60,9%
VIF: sexuelle, envers d'autres membres	ZONE DE POLICE	/	0,0%	0,0%
	TYPOLOGIE	0,0%	-18,8%	7,7%
VIF: psychique, dans le couple	ZONE DE POLICE	21,2%	12,7%	-35,2%
	TYPOLOGIE	6,8%	-1,1%	-0,5%
VIF: psychique, envers des descendants	ZONE DE POLICE	120,0%	-27,3%	-37,5%
	TYPOLOGIE	13,7%	-1,0%	16,3%
VIF: psychique, envers d'autres membres	ZONE DE POLICE	83,3%	-54,5%	-40,0%
	TYPOLOGIE	-14,5%	17,4%	13,7%



CRIMINALITE ENREGISTREE : ZONE DE POLICE vs TYPOLOGIE

Figure criminelle/phénomène	Niveau	% 2021 - 2022	% 2022 - 2023	% 2023 - 2024
VIF: économique, dans le couple	ZONE DE POLICE	-33,3%	150,0%	-66,7%
	TYPLOGIE	2,9%	-11,4%	5,8%
VIF: économique, envers des descendants	ZONE DE POLICE	/	0,0%	-33,3%
	TYPLOGIE	8,3%	10,3%	2,3%
VIF: économique, envers d'autres membres	ZONE DE POLICE	-41,7%	57,1%	-63,6%
	TYPLOGIE	24,8%	9,8%	0,7%
Dopage humain	ZONE DE POLICE	-100,0%	/	-50,0%
	TYPLOGIE	-6,9%	-6,5%	-42,6%
Engraissement illégal	ZONE DE POLICE	/	/	/
	TYPLOGIE	-37,5%	20,0%	0,0%
Vente de cocaïne	ZONE DE POLICE	-50,0%	75,0%	57,1%
	TYPLOGIE	-0,8%	21,7%	6,9%
Import-export de cocaïne	ZONE DE POLICE	/	/	-100,0%
	TYPLOGIE	-4,0%	29,2%	-3,2%
Production de drogues synthétiques	ZONE DE POLICE	/	/	/
	TYPLOGIE	8,3%	-23,1%	5,0%
Import-export de drogues synthétiques	ZONE DE POLICE	/	/	/
	TYPLOGIE	-65,0%	50,0%	38,1%
Vente de drogues synthétiques	ZONE DE POLICE	50,0%	0,0%	33,3%
	TYPLOGIE	-20,1%	21,1%	9,5%
Production de cannabis (culture)	ZONE DE POLICE	-40,0%	0,0%	-33,3%
	TYPLOGIE	-11,8%	-24,0%	-8,8%
Import-export de cannabis en grande quantité	ZONE DE POLICE	-50,0%	-100,0%	/
	TYPLOGIE	-70,6%	40,0%	128,6%



CRIMINALITE ENREGISTREE : ZONE DE POLICE vs TYPOLOGIE

Figure criminelle/phénomène	Niveau	% 2021 - 2022	% 2022 - 2023	% 2023 - 2024
Vente de cannabis en grande quantité	ZONE DE POLICE	-66,7%	0,0%	-100,0%
	TYPOLOGIE	10,3%	-12,5%	17,9%
Import-export d'héroïne	ZONE DE POLICE	/	-100,0%	/
	TYPOLOGIE	-43,8%	33,3%	33,3%
Vente-traffic d'héroïne	ZONE DE POLICE	0,0%	100,0%	-100,0%
	TYPOLOGIE	-18,8%	21,2%	-19,0%
Commerce et production d'arme à feu et mun.	ZONE DE POLICE	100,0%	-100,0%	/
	TYPOLOGIE	12,1%	16,2%	-4,7%
Commerce et production d'arme non à feu	ZONE DE POLICE	/	/	/
	TYPOLOGIE	60,0%	-25,0%	116,7%
TEH - exploitation économique	ZONE DE POLICE	/	/	/
	TYPOLOGIE	-34,2%	24,0%	-16,1%
TEH - exploitation sexuelle	ZONE DE POLICE	0,0%	-100,0%	/
	TYPOLOGIE	1,1%	42,0%	-2,4%
Violence physique (transport public)	ZONE DE POLICE	0,0%	-33,3%	-100,0%
	TYPOLOGIE	29,3%	26,0%	-5,1%
Violence physique (voie publique)	ZONE DE POLICE	19,4%	7,0%	-13,0%
	TYPOLOGIE	12,8%	3,2%	2,6%
Violence physique (autre endroit public)	ZONE DE POLICE	-12,5%	14,3%	0,0%
	TYPOLOGIE	-1,6%	4,8%	9,2%
Violence physique (endroit accessible au public)	ZONE DE POLICE	-16,7%	-6,7%	0,0%
	TYPOLOGIE	51,5%	0,4%	0,0%
Violence sexuelle (transport public)	ZONE DE POLICE	/	/	/
	TYPOLOGIE	6,1%	-7,1%	12,3%



CRIMINALITE ENREGISTREE : ZONE DE POLICE vs TYPOLOGIE

Figure criminelle/phénomène	Niveau	% 2021 - 2022	% 2022 - 2023	% 2023 - 2024
Violence sexuelle (voie publique)	ZONE DE POLICE	-50,0%	0,0%	-33,3%
	TYPLOGIE	18,6%	-0,3%	-4,6%
Violence sexuelle (autre endroit public)	ZONE DE POLICE	66,7%	-80,0%	100,0%
	TYPLOGIE	-8,9%	-30,1%	24,3%
Violence sexuelle (endroit accessible au public)	ZONE DE POLICE	-33,3%	-25,0%	-33,3%
	TYPLOGIE	31,5%	3,8%	-3,1%
Violence psychique (transport public)	ZONE DE POLICE	0,0%	200,0%	-66,7%
	TYPLOGIE	19,2%	4,3%	8,2%
Violence psychique (voie publique)	ZONE DE POLICE	-38,2%	61,9%	-8,8%
	TYPLOGIE	6,8%	7,5%	0,7%
Violence psychique (autre endroit public)	ZONE DE POLICE	-40,0%	66,7%	-60,0%
	TYPLOGIE	24,7%	2,4%	7,6%
Violence psychique (endroit accessible au public)	ZONE DE POLICE	40,0%	85,7%	-46,2%
	TYPLOGIE	18,0%	14,9%	-3,6%
Vol à main armée (transport public)	ZONE DE POLICE	/	/	-100,0%
	TYPLOGIE	50,0%	50,0%	-33,3%
Vol à main armée (voie publique)	ZONE DE POLICE	/	/	50,0%
	TYPLOGIE	-0,9%	36,6%	8,5%
Vol à main armée (autre endroit public)	ZONE DE POLICE	0,0%	-100,0%	/
	TYPLOGIE	120,0%	18,2%	30,8%
Vol à main armée (endroit accessible au public)	ZONE DE POLICE	/	-100,0%	/
	TYPLOGIE	-4,3%	-25,6%	13,1%
Vol avec violence sans arme (transport public)	ZONE DE POLICE	-100,0%	/	/
	TYPLOGIE	31,0%	16,4%	-15,6%



CRIMINALITE ENREGISTREE : ZONE DE POLICE vs TYPOLOGIE

Figure criminelle/phénomène	Niveau	% 2021 - 2022	% 2022 - 2023	% 2023 - 2024
Vol avec violence sans arme (voie publique)	ZONE DE POLICE	0,0%	25,0%	20,0%
	TYPLOGIE	6,3%	5,9%	0,0%
Vol avec violence sans arme (autre endroit public)	ZONE DE POLICE	/	50,0%	-33,3%
	TYPLOGIE	25,0%	3,6%	7,0%
Vol avec violence sans arme (endr. acces. au pub.)	ZONE DE POLICE	-20,0%	-25,0%	100,0%
	TYPLOGIE	24,0%	-0,7%	-4,3%
Faux policiers	ZONE DE POLICE	/	-100,0%	/
	TYPLOGIE	18,8%	-13,2%	106,1%
Terrorisme, extrémisme et radicalisme	ZONE DE POLICE	-66,7%	-100,0%	/
	TYPLOGIE	-12,2%	13,9%	63,4%
Cyberharcèlement	ZONE DE POLICE	-45,8%	0,0%	-53,8%
	TYPLOGIE	-1,3%	7,7%	1,7%
Fraude à l'identité	ZONE DE POLICE	-20,0%	43,8%	-65,2%
	TYPLOGIE	-4,9%	8,2%	-6,2%

STATISTIQUES POLICIERES DE CRIMINALITE

LIEU DE PERPETRATION: ZONE DE POLICE

PZ SCHOTEN

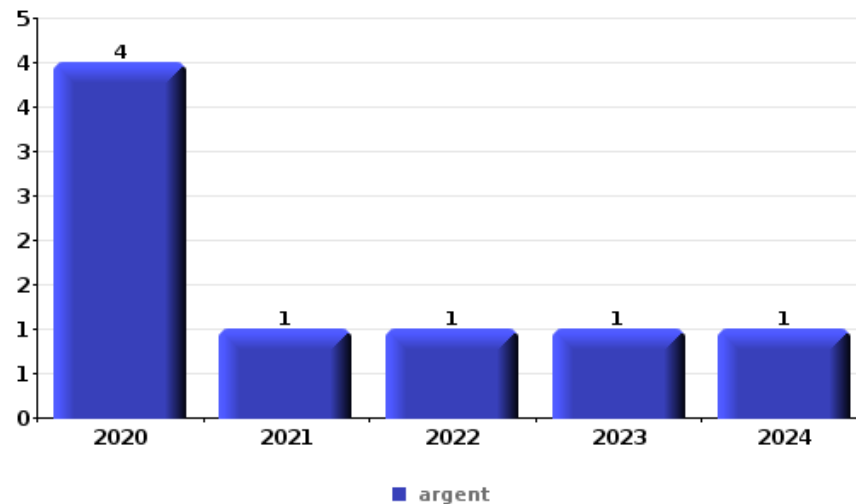
PARTIE VI : OBJETS ET MOYENS DE TRANSPORT



PZ SCHOTEN

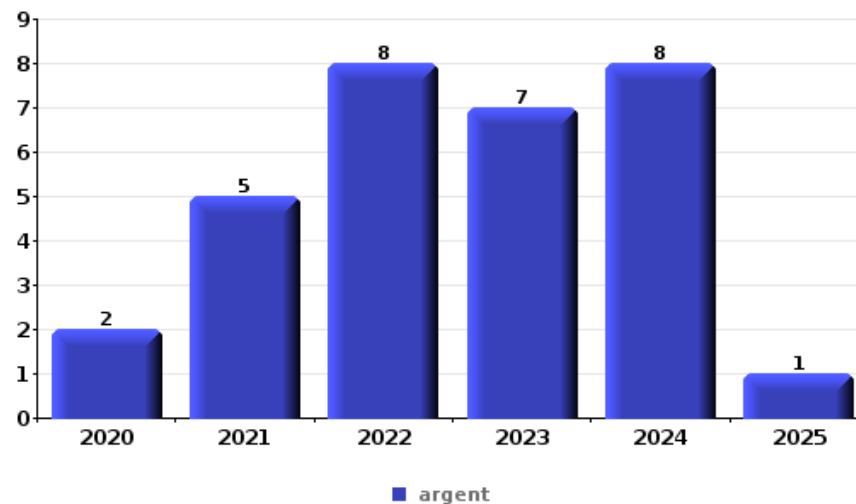
Vol à main armée

Top 5 Objets volés (sbd nombre de faits)		2020	2021	2022	2023	2024	2025
1	argent	4	1	1	1	1	
2	GSM et accessoires	2	1		1	1	
3	carte bancaire / carte de crédit		1			2	
3	carte d'identité / passeport	1	1			1	
3	permis de conduire	1	1			1	



Vol dans ou sur un véhicule

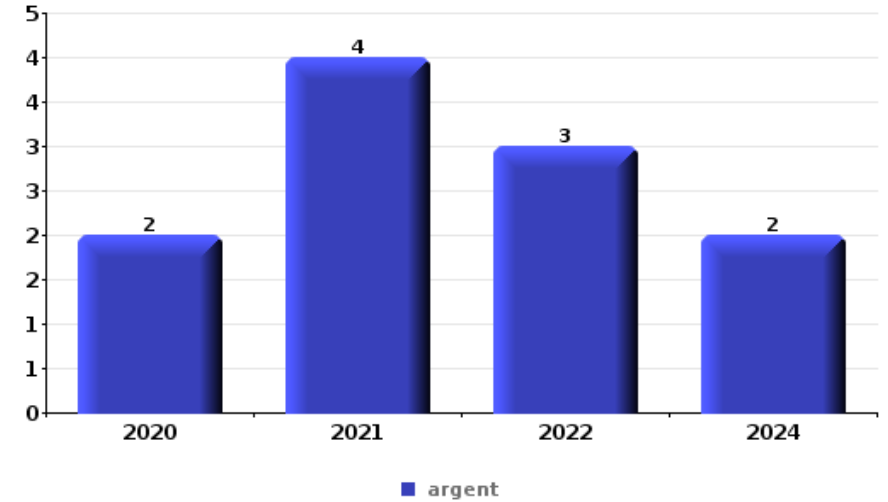
Top 5 Objets volés (sbd nombre de faits)		2020	2021	2022	2023	2024	2025
1	argent	2	5	8	7	8	1
2	permis de conduire	1	5	9	7	5	1
3	outillage	2	5	12	2	3	3
4	carte bancaire / carte de crédit	3	2	10	5	4	2
5	carte d'identité / passeport	1	3	10	5	4	





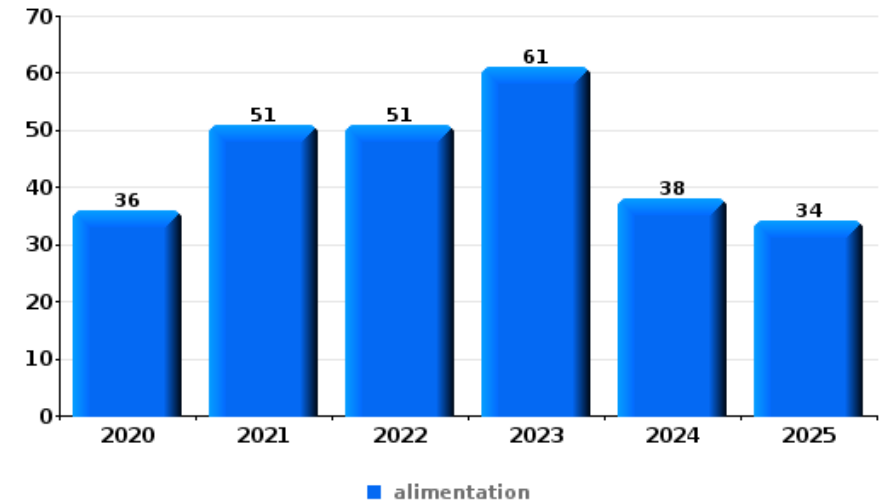
Cambriolage ds entreprise ou commerce

Top 5 Objets volés (sbd nombre de faits)		2020	2021	2022	2023	2024	2025
1	argent	2	4	3		2	
2	coffre-fort / coffret (argent) / caisse	2		1			
2	métaux	2	1				
2	multimédia	1		2			
2	tabac	2		1			



Vol à l'étalage

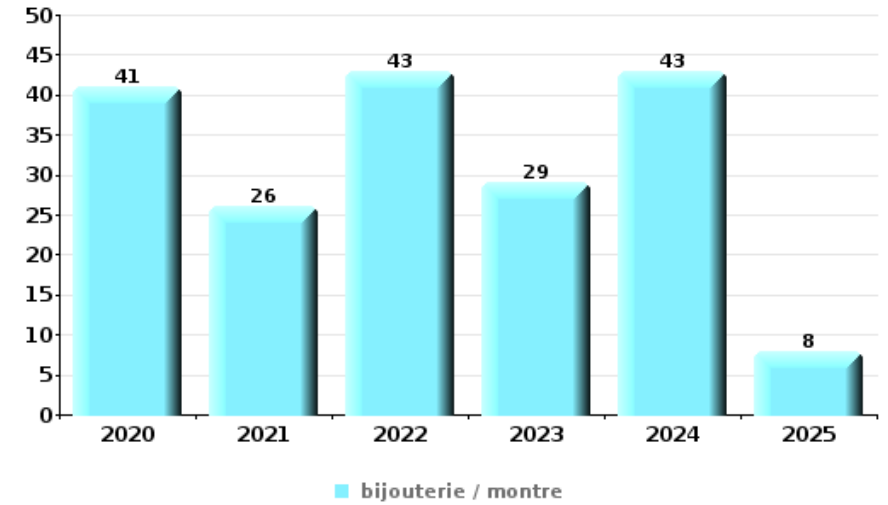
Top 5 Objets volés (sbd nombre de faits)		2020	2021	2022	2023	2024	2025
1	alimentation	36	51	51	61	38	34
2	parfum / produit de beauté	19	13	21	22	18	11
3	vêtement	11	12	15	26	20	18
4	multimédia	22	13	11	14	8	1
5	tabac	4	14	11	10	12	2





Cambrilage dans habitation

Top 5 Objets volés (sbd nombre de faits)		2020	2021	2022	2023	2024	2025
1	bijouterie / montre	41	26	43	29	43	8
2	argent	23	13	46	23	25	5
3	multimédia	6	2	9	3	4	
4	outillage	1	6	8	3	5	
5	ordinateur et accessoires	3	3	8	3	5	



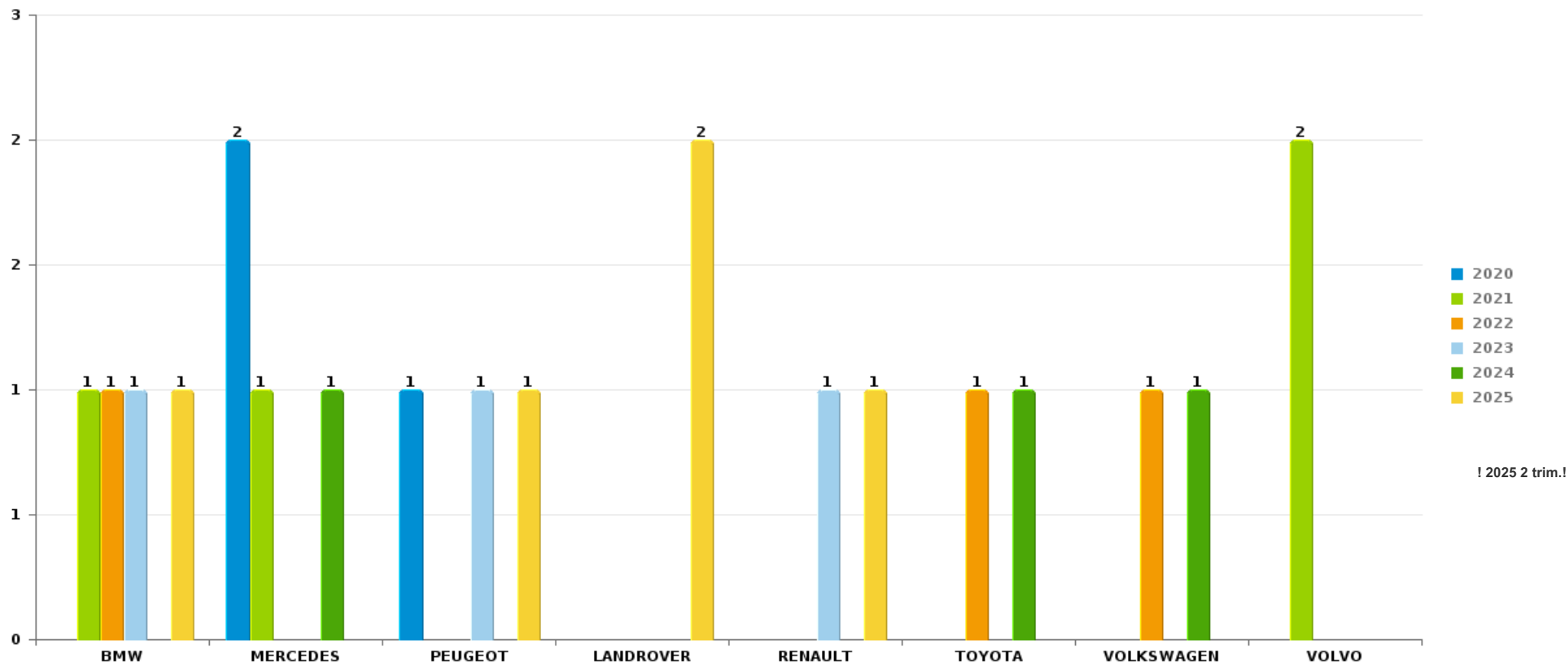
Remarque: en ce qui concerne les objets, aucun total n'est reproduit étant donné que plusieurs objets peuvent avoir été volés lors d'un même fait.



PZ SCHOTEN

Vol de voiture

Nombre de voitures volées par marque (Top 5)



! 2025 2 trim.!

STATISTIQUES POLICIERES DE CRIMINALITE

LIEU DE PERPETRATION: ZONE DE POLICE

PZ SCHOTEN

PARTIE VII : SUSPECTS



Partie 1: Niveau FAITS (comptage du nombre de faits pour lesquels un certain type de suspect est impliqué)

1.1. Nombre d'infractions selon le sexe des suspects identifiés (par catégorie principale)

Étant donné que, tant un suspect identifié masculin qu'un suspect identifié féminin peuvent être impliqués lors d'un même fait, il est possible que la somme des colonnes «Hommes» et «Femmes» soit supérieure à la valeur de la colonne «Total...» (voir également la note méthodologique)

PZ SCHOTEN

2025

Catégorie principale / Sexe	Nombre total de faits avec au moins 1 suspect	Hommes	%	Femmes	%
Vol et extorsion	70	57	81,4%	19	27,1%
Infr. contre l'intégrité physique	54	39	72,2%	22	40,7%
Registre de population	47	30	63,8%	25	53,2%
Législation sur les étrangers	43	33	76,7%	14	32,6%
Drogues	38	32	84,2%	6	15,8%
Infr. contre autres valeurs morales et sentiments	21	13	61,9%	8	38,1%
Protection de la jeunesse	15	10	66,7%	7	46,7%
Fraude	15	9	60,0%	6	40,0%
Dégradation de la propriété	13	11	84,6%	3	23,1%
Infr. contre la sécurité publique	14	13	92,9%	1	7,1%
Ivresse et alcool	12	9	75,0%	3	25,0%
Criminalité informatique	6	5	83,3%	1	16,7%
Infr. contre les mœurs	6	6	100,0%		
Armes et explosifs	4	4	100,0%		
Infr. contre l'autorité publique	4	2	50,0%	2	50,0%
Infr. contre la famille	3	2	66,7%	1	33,3%

CRIMINALITE ENREGISTREE: SUSPECTS



Catégorie principale / Sexe	Nombre total de faits avec au moins 1 suspect	Hommes	%	Femmes	%
Autres lois spéciales	1	1	100,0%	1	100,0%
Environnement	1	1	100,0%		
Hormones et dopage	1	1	100,0%		
Traite des êtres humains	1	1	100,0%		
Total	369	279	75,6 %	119	32,2 %



1.2. Nombre d'infractions selon le sexe des suspects identifiés (par figure criminelle)

Étant donné que, tant un suspect identifié masculin qu'un suspect identifié féminin peuvent être impliqués lors d'un même fait, il est possible que la somme des colonnes «Hommes» et «Femmes» soit supérieure à la valeur de la colonne «Total...» (voir également la note méthodologique)

PZ SCHOTEN

2025

FC Vol moyen de transport

Figure criminelle / Sexe	Nombre total de faits avec au moins 1 suspect identifié	Hommes	%
Vol de voiture	2	2	100,0%
Vol de vélomoteur	2	2	100,0%
Vol de vélo	3	3	100,0%
Total	PA	PA	PA

FC Cambriolage

Figure criminelle / Sexe	Nombre total de faits avec au moins 1 suspect identifié	Hommes	%	Femmes	%
Cambriolage dans habitation	3	3	100,0%		
Cambriolage ds entreprise ou commerce	1	1	100,0%	1	100,0%
Cambriolage dans bâtiment (total)	4	4	100,0%	1	25,0%
Total	PA	PA	PA	PA	PA

CRIMINALITE ENREGISTREE: SUSPECTS



FC Vol autre

Figure criminelle / Sexe	Nombre total de faits avec au moins 1 suspect identifié	Hommes	%	Femmes	%
Vol avec violence sans arme	3	3	100,0%		
Vol à la tire	1	1	100,0%		
Vol à l'étalage	55	42	76,4%	18	32,7%
Total	PA	PA	PA	PA	PA

FC Autre

Figure criminelle / Sexe	Nombre total de faits avec au moins 1 suspect identifié	Hommes	%	Femmes	%
Violence contre les métiers d'intérêt général	11	2	18,2%	9	81,8%
Dégradation de voiture	5	5	100,0%		
Total	PA	PA	PA	PA	PA

PH Violence intrafamiliale (VIF)

Figure criminelle / Sexe	Nombre total de faits avec au moins 1 suspect identifié	Hommes	%	Femmes	%
VIF: physique, dans le couple	21	20	95,2%	7	33,3%
VIF: physique, envers des descendants	5	3	60,0%	3	60,0%
VIF: physique, envers d'autres membres	8	6	75,0%	2	25,0%
VIF: sexuelle, dans le couple	1	1	100,0%		
VIF: psychique, dans le couple	11	4	36,4%	8	72,7%
VIF: psychique, envers des descendants	1	1	100,0%	1	100,0%
VIF: psychique, envers d'autres membres	4	4	100,0%	1	25,0%
VIF: économique, dans le couple	7	6	85,7%	1	14,3%
VIF: économique, envers des descendants	1	1	100,0%		
VIF: économique, envers d'autres membres	2	2	100,0%		
Total	PA	PA	PA	PA	PA

CRIMINALITE ENREGISTREE: SUSPECTS



PH Hormones et dopage

Figure criminelle / Sexe	Nombre total de faits avec au moins 1 suspect identifié	Hommes	%
Dopage humain	1	1	100,0%
Total	PA	PA	PA

PH Drogues

Figure criminelle / Sexe	Nombre total de faits avec au moins 1 suspect identifié	Hommes	%
Vente de cocaïne	7	7	100,0%
Vente de drogues synthétiques	1	1	100,0%
Production de cannabis (culture)	1	1	100,0%
Total	PA	PA	PA

PH Traite des êtres humains

Figure criminelle / Sexe	Nombre total de faits avec au moins 1 suspect identifié	Hommes	%
TEH - exploitation sexuelle	1	1	100,0%
Total	PA	PA	PA

PH Violence dans l'espace public

Figure criminelle / Sexe	Nombre total de faits avec au moins 1 suspect identifié	Hommes	%	Femmes	%
Violence physique (voie publique)	13	11	84,6%	3	23,1%
Violence physique (autre endroit public)	3	3	100,0%		
Violence physique (endroit accessible au public)	1			1	100,0%
Violence psychique (transport public)	1	1	100,0%		
Violence psychique (voie publique)	9	7	77,8%	2	22,2%
Vol avec violence sans arme (endr. acces. au pub.)	2	2	100,0%		
Total	PA	PA	PA	PA	PA

PPF/DGR/DRI/BIPOL - Statistiques policières de criminalité (date de clôture: 31/10/2025)

Les données pour les années 2001 jusqu'à 2014 ne sont plus publiées mais restent disponibles sur demande auprès du service BIPOL.

Les données pour 2025 ne concernent que le 1er semestre.

CRIMINALITE ENREGISTREE: SUSPECTS



PH Autre

Figure criminelle / Sexe	Nombre total de faits avec au moins 1 suspect identifié	Hommes	%
Cyberharcèlement	1	1	100,0%
Fraude à l'identité	1	1	100,0%
Total	PA	PA	PA



1.3. Nombre d'infractions selon l'âge des suspects identifiés (par catégorie principale)

Étant donné que, tant un suspect identifié mineur qu'un suspect identifié majeur peuvent être impliqués lors d'un même fait, il est possible que la somme des colonnes «Mineur» et «Majeur» soit supérieure à la valeur de la colonne «Total...» (voir également la note méthodologique)

PZ SCHOTEN

2025

Catégorie principale / Âge	Nombre total de faits avec au moins 1 suspect identifié	Mineur	%	Majeur	%
Vol et extorsion	70	12	17,1%	59	84,3%
Infr. contre l'intégrité physique	54	14	25,9%	43	79,6%
Registre de population	47			47	100,0%
Législation sur les étrangers	43			43	100,0%
Drogues	38	1	2,6%	37	97,4%
Infr. contre autres valeurs morales et sentiments	21			21	100,0%
Fraude	15	2	13,3%	13	86,7%
Protection de la jeunesse	15	13	86,7%	2	13,3%
Infr. contre la sécurité publique	14	2	14,3%	12	85,7%
Dégradation de la propriété	13	2	15,4%	11	84,6%
Ivresse et alcool	12			12	100,0%
Criminalité informatique	6	1	16,7%	5	83,3%
Infr. contre les mœurs	6			6	100,0%
Armes et explosifs	4			4	100,0%
Infr. contre l'autorité publique	4			4	100,0%
Infr. contre la famille	3			3	100,0%
Autres lois spéciales	1			1	100,0%
Environnement	1			1	100,0%
Hormones et dopage	1			1	100,0%
Traite des êtres humains	1			1	100,0%
Total	369	47	12,7%	326	88,3%



1.4. Nombre d'infractions selon l'âge des suspects identifiés (par figure criminelle)

Étant donné que, tant un suspect identifié mineur qu'un suspect identifié majeur peuvent être impliqués lors d'un même fait, il est possible que la somme des colonnes «Mineur» et «Majeur» soit supérieure à la valeur de la colonne «Total...»
(voir également la note méthodologique)

PZ SCHOTEN

2025

FC Vol moyen de transport

Figure criminelle / Âge	Nombre total de faits avec au moins 1 suspect identifié	Mineur	%	Majeur	%
Vol de voiture	2			2	100,0%
Vol de vélomoteur	2	1	50,0%	1	50,0%
Vol de vélo	3	1	33,3%	2	66,7%
Total	PA	PA	PA	PA	PA

FC Cambriolage

Figure criminelle / Âge	Nombre total de faits avec au moins 1 suspect identifié	Majeur	%
Cambriolage dans habitation	3	3	100,0%
Cambriolage ds entreprise ou commerce	1	1	100,0%
Cambriolage dans bâtiment (total)	4	4	100,0%
Total	PA	PA	PA

FC Vol autre

Figure criminelle / Âge	Nombre total de faits avec au moins 1 suspect identifié	Mineur	%	Majeur	%
Vol avec violence sans arme	3			3	100,0%
Vol à la tire	1			1	100,0%
Vol à l'étalage	55	8	14,5%	48	87,3%
Total	PA	PA	PA	PA	PA



FC Autre

Figure criminelle / Âge	Nombre total de faits avec au moins 1 suspect identifié	Mineur	%	Majeur	%
Violence contre les métiers d'intérêt général	11	9	81,8%	2	18,2%
Dégradation de voiture	5			5	100,0%
Total	PA	PA	PA	PA	PA

PH Violence intrafamiliale (VIF)

Figure criminelle / Âge	Nombre total de faits avec au moins 1 suspect identifié	Mineur	%	Majeur	%
VIF: physique, dans le couple	21			21	100,0%
VIF: physique, envers des descendants	5	1	20,0%	5	100,0%
VIF: physique, envers d'autres membres	8	1	12,5%	8	100,0%
VIF: sexuelle, dans le couple	1			1	100,0%
VIF: psychique, dans le couple	11			11	100,0%
VIF: psychique, envers des descendants	1			1	100,0%
VIF: psychique, envers d'autres membres	4	1	25,0%	3	75,0%
VIF: économique, dans le couple	7			7	100,0%
VIF: économique, envers des descendants	1			1	100,0%
VIF: économique, envers d'autres membres	2			2	100,0%
Total	PA	PA	PA	PA	PA

PH Hormones et dopage

Figure criminelle / Âge	Nombre total de faits avec au moins 1 suspect identifié	Majeur	%
Dopage humain	1	1	100,0%
Total	PA	PA	PA



PH Drogues

Figure criminelle / Âge	Nombre total de faits avec au moins 1 suspect identifié	Mineur	%	Majeur	%
Vente de cocaïne	7	1	14,3%	6	85,7%
Vente de drogues synthétiques	1			1	100,0%
Production de cannabis (culture)	1			1	100,0%
Total	PA	PA	PA	PA	PA

PH Traite des êtres humains

Figure criminelle / Âge	Nombre total de faits avec au moins 1 suspect identifié	Majeur	%
TEH - exploitation sexuelle	1	1	100,0%
Total	PA	PA	PA

PH Violence dans l'espace public

Figure criminelle / Âge	Nombre total de faits avec au moins 1 suspect identifié	Mineur	%	Majeur	%
Violence physique (voie publique)	13	2	15,4%	13	100,0%
Violence physique (autre endroit public)	3	1	33,3%	2	66,7%
Violence physique (endroit accessible au public)	1			1	100,0%
Violence psychique (transport public)	1			1	100,0%
Violence psychique (voie publique)	9	5	55,6%	4	44,4%
Vol avec violence sans arme (endr. acces. au pub.)	2			2	100,0%
Total	PA	PA	PA	PA	PA

PH Autre

Figure criminelle / Âge	Nombre total de faits avec au moins 1 suspect identifié	Mineur	%	Majeur	%
Cyberharcèlement	1			1	100,0%
Fraude à l'identité	1	1	100,0%		
Total	PA	PA	PA	PA	PA





Partie 2: Niveau SUSPECTS-FAIT (comptage du nombre de combinaisons suspect-fait)

2.1. Nombre de suspects-fait selon le sexe des suspects identifiés (TOP 5 des catégories principales)

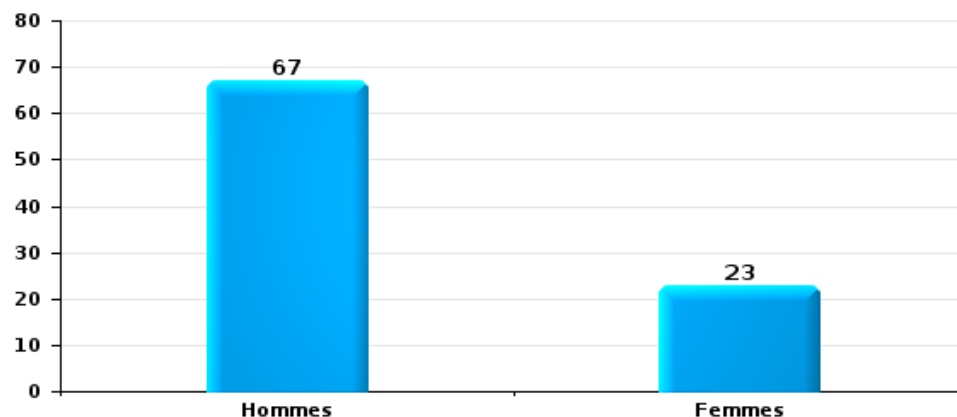
Lorsqu'un même suspect a commis plusieurs faits durant la période considérée, il est aussi comptabilisé plusieurs fois (voir également la note méthodologique)

PZ SCHOTEN

2025

Vol et extorsion

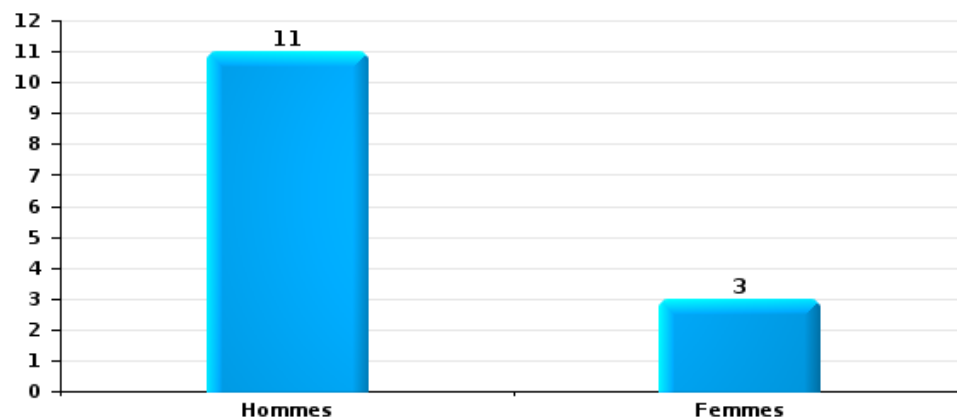
Nombre de suspects-fait selon le sexe





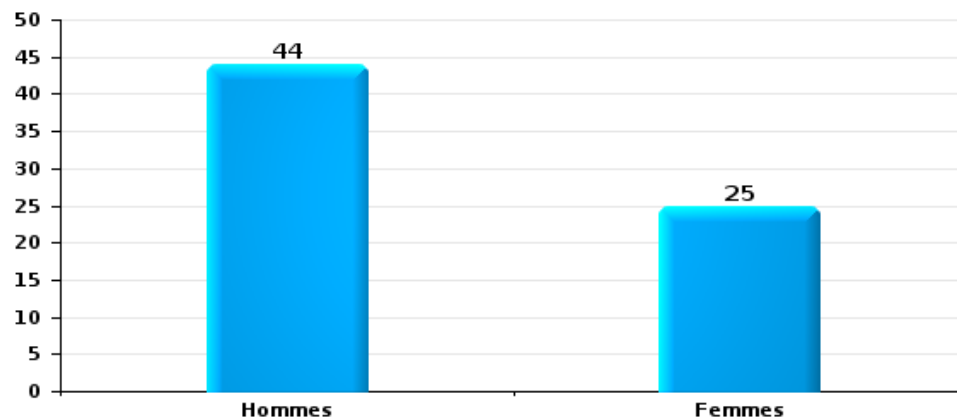
Dégradation de la propriété

Nombre de suspects-fait selon le sexe



Infr. contre l'intégrité physique

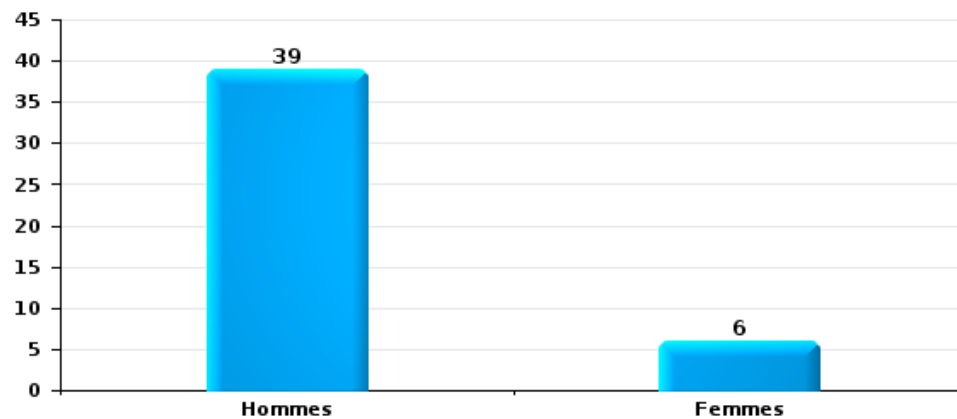
Nombre de suspects-fait selon le sexe





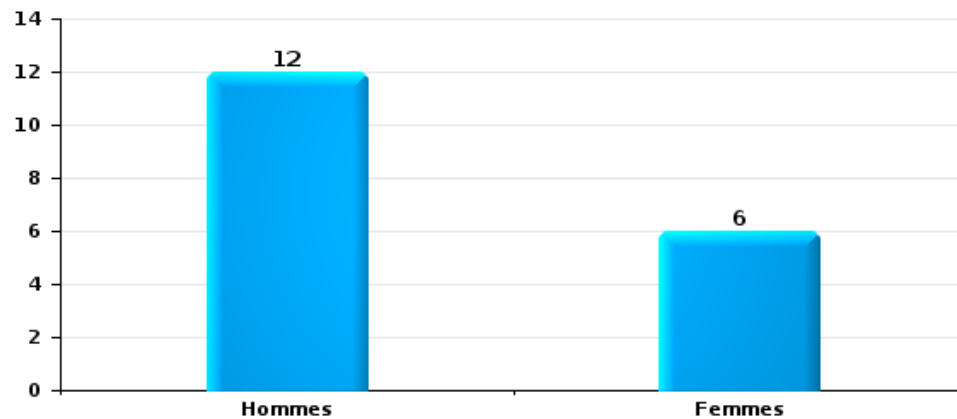
Drogues

Nombre de suspects-fait selon le sexe



Fraude

Nombre de suspects-fait selon le sexe





2.2. Nombre de suspects-fait selon le sexe des suspects identifiés (TOP 5 des figures criminelles)

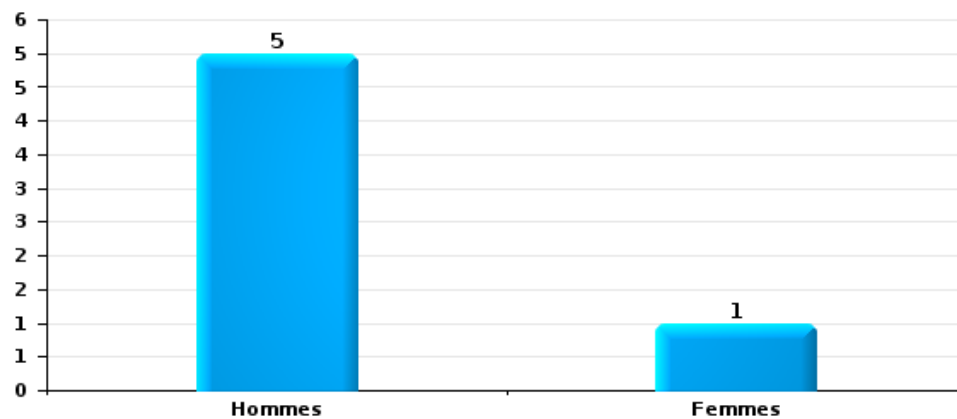
Lorsqu'un même suspect a commis plusieurs faits durant la période considérée, il est aussi comptabilisé plusieurs fois (voir également la note méthodologique)

PZ SCHOTEN

2025

Cambriolage dans bâtiment (total)

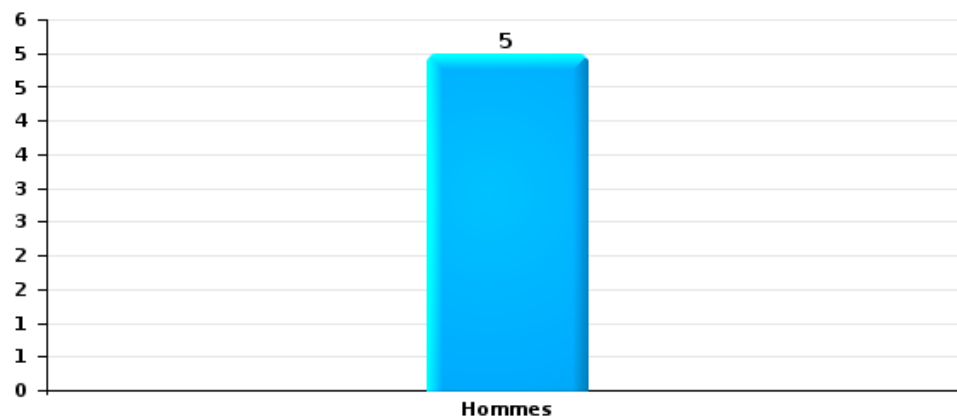
Nombre de suspects-fait selon le sexe





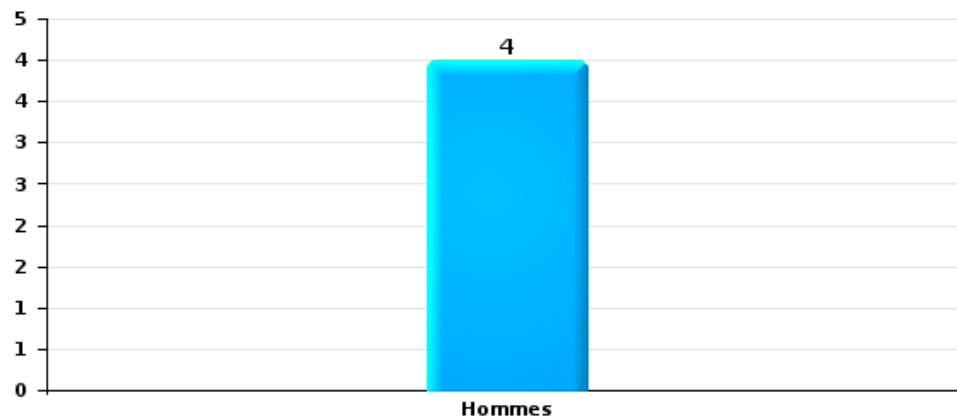
Dégradation de voiture

Nombre de suspects-fait selon le sexe



Vol de vélo

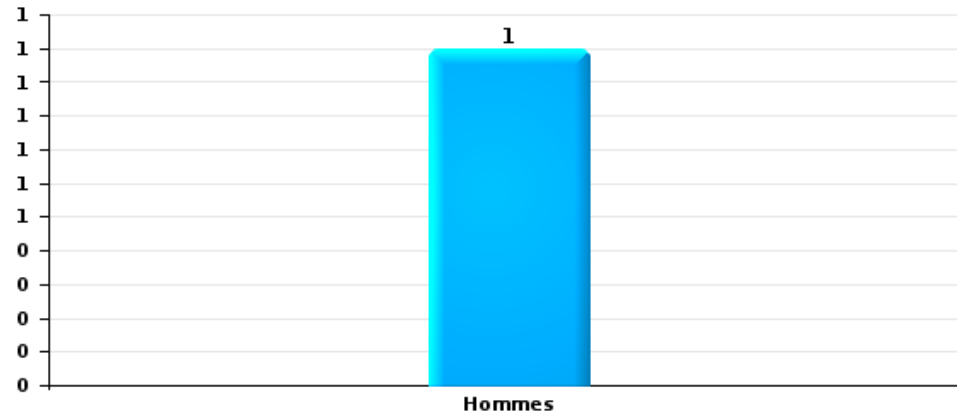
Nombre de suspects-fait selon le sexe





Vol à la tire

Nombre de suspects-fait selon le sexe





2.3. Nombre de suspects-fait selon l'âge des suspects identifiés (TOP 5 des catégories principales)

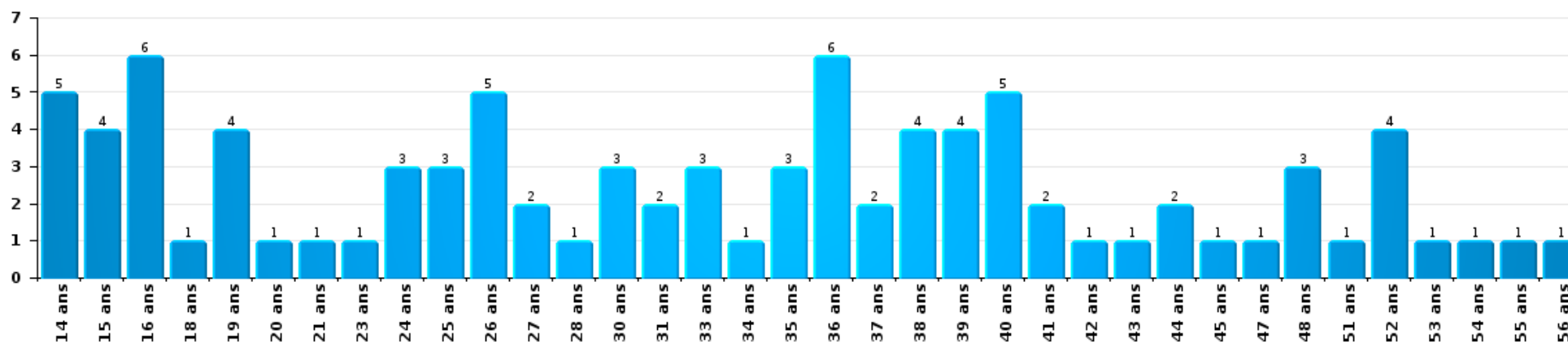
1) Lorsqu'un même suspect a commis plusieurs faits durant la période considérée, il est aussi comptabilisé plusieurs fois, qu'il ait le même âge ou non – 2) Les suspects au-dessous de 14 ans et à partir de 90 ans ne sont pas repris dans le tableau (voir également la note méthodologique)

PZ SCHOTEN

2025

Vol et extorsion

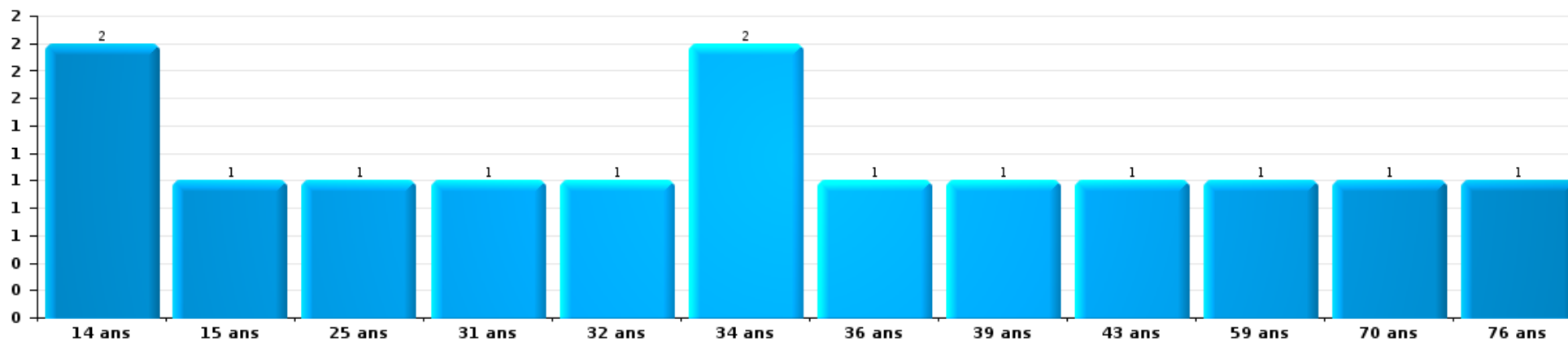
Nombre de suspects-fait par âge (chronologique)





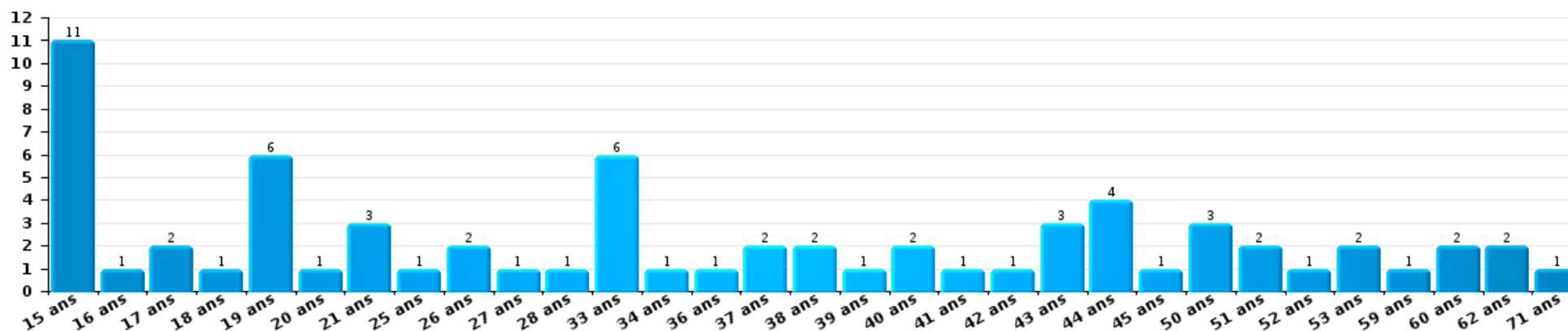
Dégradation de la propriété

Nombre de suspects-fait par âge (chronologique)



Infr. contre l'intégrité physique

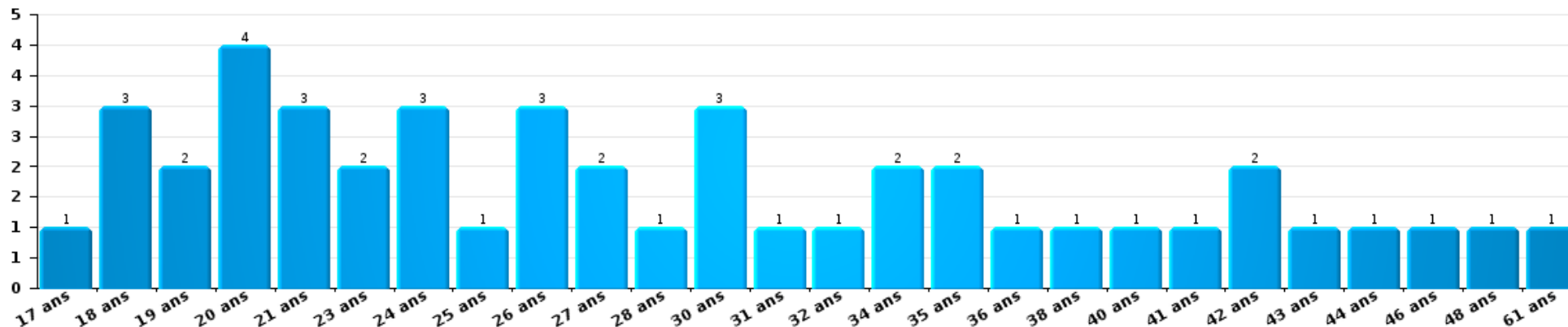
Nombre de suspects-fait par âge (chronologique)





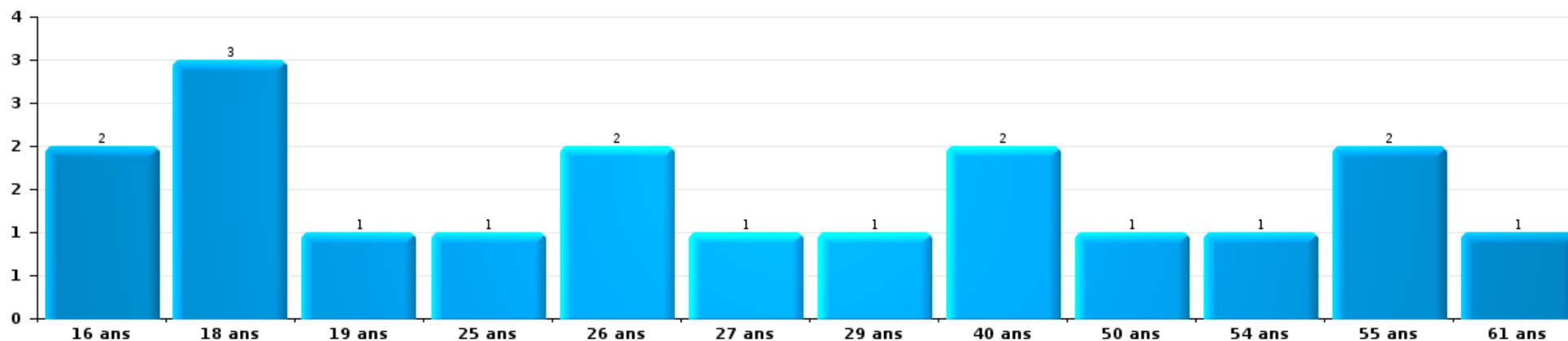
Drogues

Nombre de suspects-fait par âge (chronologique)



Fraude

Nombre de suspects-fait par âge (chronologique)





2.4. Nombre de suspects-fait selon l'âge des suspects identifiés (TOP 5 des figures criminelles)

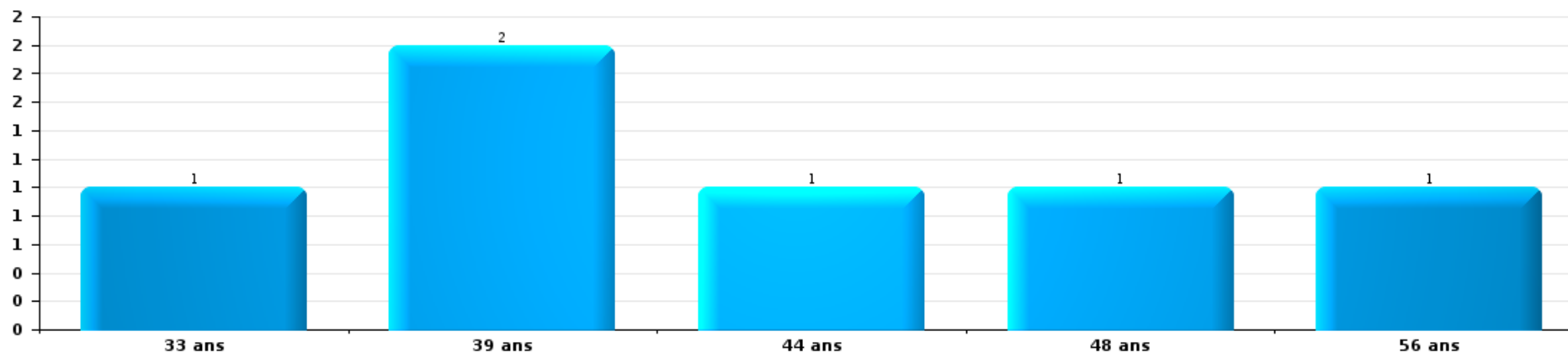
1) Lorsqu'un même suspect a commis plusieurs faits durant la période considérée, il est aussi comptabilisé plusieurs fois, qu'il ait le même âge ou non - 2) Les suspects au-dessous de 14 ans et à partir de 90 ans ne sont pas repris dans le tableau (voir également la note méthodologique)

PZ SCHOTEN

2025

Cambrilage dans bâtiment (total)

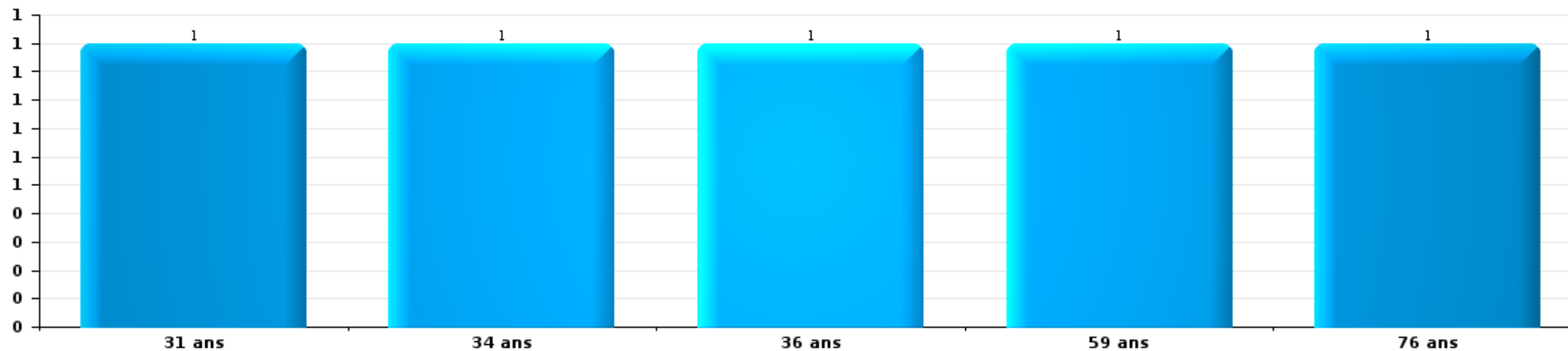
Nombre de suspects-fait par âge (chronologique)





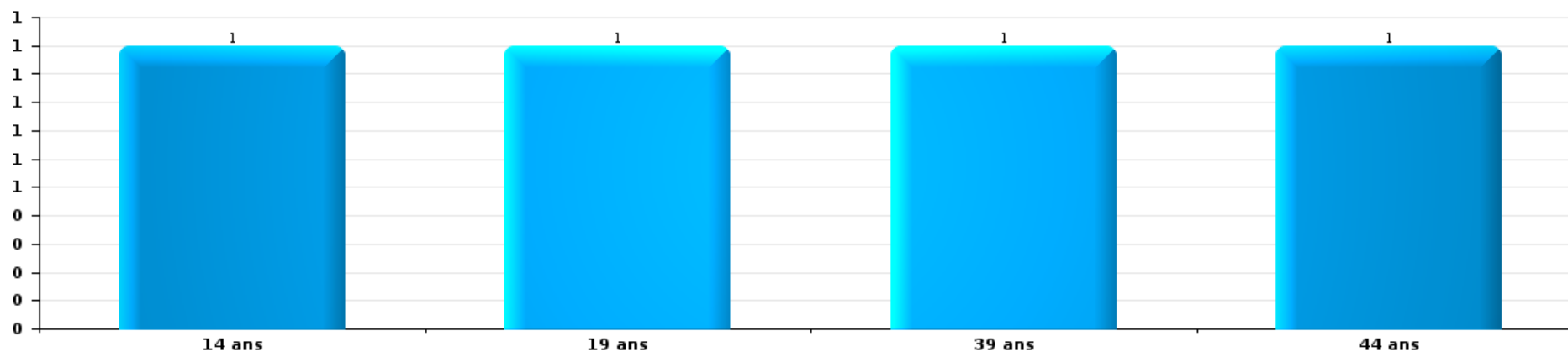
Dégradation de voiture

Nombre de suspects-fait par âge (chronologique)



Vol de vélo

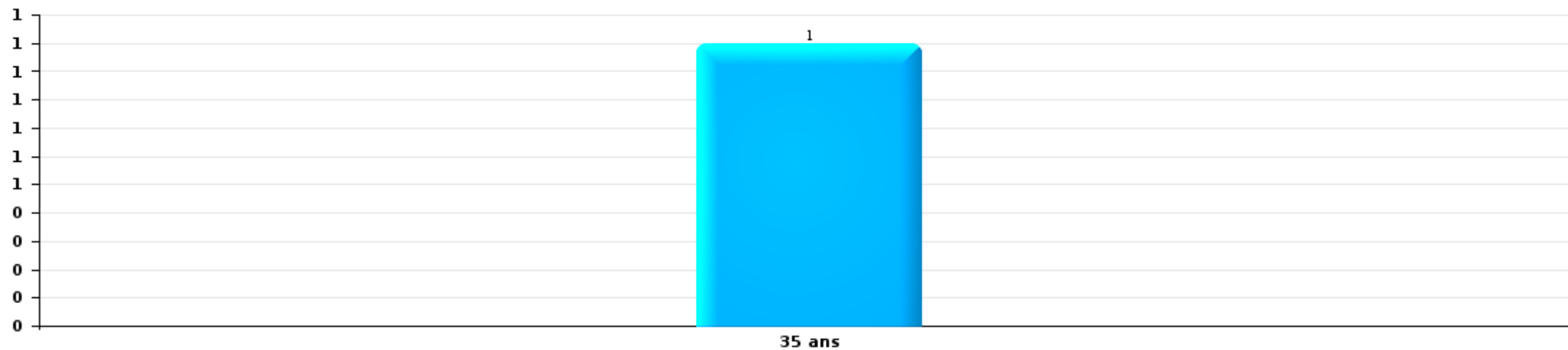
Nombre de suspects-fait par âge (chronologique)





Vol à la tire

Nombre de suspects-fait par âge (chronologique)



STATISTIQUES POLICIERES DE CRIMINALITE

LIEU DE PERPETRATION: ZONE DE POLICE

PZ SCHOTEN

***ANNEXE I: DETAIL PAR CATEGORIE DE DELIT
CODE PENAL***



PZ SCHOTEN

Infraction Code pénal

Infr. contre l'intégrité physique

			2000	2015	2016	2017	2018	2019	2020	2021	2022	2023	2024	2025
Assassinat	Empoisonnement (assassinat)	Tent.							1					
	Autres	Tent.		1	1	1	2	1	1	1	1	2		
		Sous-total		1	1	1	2	1	2	1	1	2		
Meurtre	Parricide (meurtre)	Tent.									1		2	
	Infanticide (meurtre)	Tent.	1											
	Empoisonnement (meurtre)	Tent.				1								
	Meurtre pour faciliter le vol	Tent.												1
	Autres	Tent.	1	3	3	2	5	3	4	6	11	8	8	5
	Sous-total		2	3	3	2	6	3	4	6	12	8	10	6
Torture et maltraitance	Torture	Acc.										1		
	Traitement inhumain	Acc.								1				
	Traitement dégradant	Acc.	1						2					1
	Sous-total		1						2	1		1		1
Coups et/ou blessures vol. en sphère familiale	Entre partenaires ou ex-partenaires	Inc.	3											
		Acc.	16	68	84	65	83	55	63	51	72	60	71	39
	Lors d'un différend familial en général	Inc.	1											
		Acc.	22											
	Par les parents envers un mineur	Acc.	2	6	5	5	9	1	3	7	6	9	5	2
	Par les parents envers personne vulnérable	Acc.								1				
	Envers les parents	Acc.	1	7	3	8	11	7	4	6	7	5	4	5
Envers d'autres ascendants directs ou collatéraux	Acc.		10	5	8	4	4	6	7	9	5	2	5	
	Sous-total		45	91	97	86	107	67	76	72	94	79	82	51

FPF/DGR/DR/BIPO - Statistiques policières de criminalité (date de clôture: 31/10/2025)
 Les données pour les années 2001 jusqu'à 2014 ne sont plus publiées mais restent disponibles sur demande auprès du service BIPO.
 Les données pour 2025 ne concernent que le 1er semestre.



Infr. contre l'intégrité physique

			2000	2015	2016	2017	2018	2019	2020	2021	2022	2023	2024	2025	
Coups et/ou blessures vol. hors sphère familiale	Bagarres (=coups réciproques)	Acc.	24	17	43	38	22	28	22	20	30	26	29	12	
	Coups envers fonctionnaire de police	Acc.	1	1	2	1	1	4	2	3	4	5		2	
	Envers un mineur par une pers. ayant autorité	Acc.	1	2	4	4	2	5	2		2	2	2		
		Inc.	1												
	Envers un mineur qualité de l'auteur inconnue	Acc.	4	9	5	6	12	10	4	6	7	17	15	11	
		Tent.	1												
	Envers pers. vulnérable (qualité auteur inconnue)	Acc.					1				1				
	Envers un mineur par cohabitant sans rel. Autorité	Acc.									1				
	Coups envers personnel transport public	Acc.		1	1		1	1			1				
	Coups envers personnel autre service public	Acc.		1			1		1		1				
	Coups envers profession médicale	Acc.									1	1	1		
	Coups envers personnel institut d'enseignement	Acc.		1	2	6	3	3			2	12	8	18	
Non spécifié	Acc.	57	46	56	75	55	54	32	56	48	41	45	23		
	Sous-total		89	78	113	130	98	105	63	86	98	104	99	66	
Abstention coupable	Acc.					1				1	1		1		
	Sous-total					1				1	1		1		
Autres infr. volontaires. c/ l'intégrité phys.	Privation de soins à enfant ou personne vulnérable	Acc.			1			1							
	Délaissement d'enfant ou personne vulnérable	Acc.							1						
	Abandon d'enfant dans le besoin	Acc.								1					
	Administration substances nuisibles	Acc.					1		3			1	1	1	
	Entrave méchante à la circulation	Acc.	2	2		1	1	1	1	2		2	2		
	Voies de faits et violences légères	Acc.	11	3	5	10	12	16	22	5	12	11	21	3	
	Sous-total		13	5	6	11	14	18	27	8	12	14	24	4	
Infr. involontaires contre l'intégrité physique	Homicides involontaires	Acc.			1			1	1		1				
	Coups et/ou blessures involontaires	Acc.	9	4	3	1	1	4	1		1	3	2		
	Administration involontaire substances nuisibles	Acc.										1			
	Abstention d'entretien enfant/personne vulnérable	Acc.						1			1				
	Morsure de chien	Acc.	1			2	7	3	4	10	3	7	1		
	Sous-total		10	4	4	3	8	9	6	10	6	11	3		
	Total		160	182	224	233	236	203	180	185	224	219	219	128	



Infr. contre la liberté individuelle

		2000	2015	2016	2017	2018	2019	2020	2021	2022	2023	2024	2025
Prise d'otages	Acc.										1		
	Tent.			1									
	Sous-total			1							1		
Enlèvement de mineur ou personne vulnérable	Enlèvement parental	Acc.				1	1		1		2		
		Tent.			1								
	Autre enlèvement	Acc.	2										
	Sous-total	2		1	1	1		1	2				
Détenition par un particulier	Acc.	1	1	2	1	2	2	4	4	2	1	1	
	Tent.										3		
	Sous-total	1	1	2	1	2	2	4	4	2	4	1	
Total		3	1	3	2	3	3	4	5	2	7	1	



Infr. contre les mœurs

			2000	2015	2016	2017	2018	2019	2020	2021	2022	2023	2024	2025
Viol n'ayant pas causé la mort	Victime < 10a	Acc.	2	1	4		4	1	1	2				
	Victime 10a - 14a	Acc.			2			1	2		1			
	Victime 14a - 16a	Acc.		2	1	1		2	3		2			
	Victime 16a - 18a	Acc.		2	1	1		1		1				
	Victime majeure	Acc.			4	3	3	1	3	5				
	Victime âge inconnu	Tent.						1			1			
	Acc.									1				
	Sous-total		2	5	12	5	7	7	9	9	4			
Viol avec conséquence inconnue		Acc.	4											
		Tent.	1											
		Sous-total	5											
Viol n'ayant pas causé la mort (nvCPS)	Victime < 16a	Acc.									3	6	5	
	Victime 16a - 18a	Acc.									1	1	2	1
	Victime majeure	Acc.									2	3	4	4
		Tent.												1
	Sous-total										6	10	11	6
Attentat à la pudeur avec violence / menace	Victime < 16a	Acc.	1		2	1	2		2		1			
	Victime 16a - 18a	Acc.								1				
	Victime majeure	Acc.		2	1	3	4	3	1	4	1			
		Tent.						1						
	Sous-total		1	2	3	4	6	4	3	5	2			
Attentat à la pudeur sans violence / menace	Victime < 16a	Acc.	1	7	3	1	3	3	5	4	1			
	Victime 16a - 18a	Acc.		1	1					1				
	Victime âge inconnu	Acc.		2		2	1	2	2					
		Sous-total		1	10	4	3	4	5	7	4	2		
Attentat à la pudeur non spécifié		Acc.	7	1	1									
		Sous-total	7	1	1									
Atteinte intégrité sexuelle sans mort (nvCPS)	Victime < 16a	Acc.									6	7	5	3
	Victime 16a - 18a	Acc.									1		1	
	Victime majeure	Acc.									4	6	3	3
		Sous-total										11	13	9



Infr. contre les mœurs

			2000	2015	2016	2017	2018	2019	2020	2021	2022	2023	2024	2025
Pornographie enfantine	Détention	Acc.			1		3	3	2	6				
	Distribution	Acc.		1	2	7	3	7	3	6	1			
	Accès pornographie enfantine via technologie	Acc.						1	1	3				
	Sous-total			1	3	7	6	11	6	15	1			
Pornographie		Acc.			1			1		1				
	Sous-total			1				1		1				
Incitation à la débauche	Victime mineure	Acc.			1		2	1	2	3	1			
	Victime majeure	Acc.				1								
	Age victime inconnu	Acc.					1	1						
	Autre publicité pour débauche	Acc.				1								
	Non spécifié	Acc.	4											
Sous-total		4		1	2	3	2	2	2	3	1			
Exploitation de la débauche d'autrui	Victime majeure	Acc.						2		2	5			
	Age victime inconnu	Acc.									1			
	Sous-total							2		2	6			
Outrage public aux bonnes mœurs	Actions (exhibitionnisme, etc.)	Acc.	12	3	3	5	2	3		6	3			
	Ecrits, images, objets	Acc.			2	3	2	2	3	4	1			
	Exhibitionnisme (nvCPS)	Acc.										2	2	1
	Contenu pornographique extrême ou violent (nvCPS)	Acc.											1	
	Non spécifié	Acc.	1											
Sous-total		13	3	5	8	4	5	3	10	4	2	3	1	
Voyeurisme	Observation/enregistrement de nudité ou intimité	Acc.		1	2		1			2	1			
	Diffusion enregistrement nudité ou intimité	Acc.					3	1	2	2				
	Sous-total			1	2		4	1	2	4	1			
Voyeurisme direct (nvCPS)	Victime < 16a	Acc.									1			
	Sous-total										1			
Voyeurisme via moyen technique ou autre (nvCPS)	Victime < 16a	Acc.												1
	Victime 16a - 18a	Acc.										1		
	Sous-total											1		1
Diffusion de contenu à caractère sexuel (nvCPS)	Victime < 16a	Acc.							1		1	1	1	
	Sous-total								1		1	1	1	



Infr. contre les mœurs

			2000	2015	2016	2017	2018	2019	2020	2021	2022	2023	2024	2025
Diffusion contenu sex. but méchant/lucrat. (nvCPS)	Victime < 16a	Acc.									1	4	2	
	Victime 16a - 18a	Tent.										1		
	Victime majeure	Acc.									4	4		1
		Sous-total									5	9	2	1
Grooming (contact par ICT avec mineur < 16 ans)		Acc.			3	1				2				
		Sous-total			3	1				2				
Grooming online - avec ICT (nvCPS)	Victime < 16a	Acc.										1	1	
	Victime 16a - 18a	Acc.											2	
		Sous-total										1	3	
Exploitation sexuelle mineurs-prostitution (nvCPS)	Incitation à la débauche/prostit. (nvCPS)	Acc.								1			1	
		Sous-total								1			1	
Images d'abus sexuels de mineurs (nvCPS)	Production/diffusion images abus sexuels (nvCPS)	Acc.									1	5	6	
	Détention/acquisition images abus sexuels (nvCPS)	Acc.										1	2	1
	Accès à images abus sexuels de mineurs (nvCPS)	Acc.									1			
		Sous-total									2	6	8	1
		Total	33	23	35	30	34	38	33	56	47	43	38	16



Infr. contre autres valeurs morales et sentiments

			2000	2015	2016	2017	2018	2019	2020	2021	2022	2023	2024	2025
Harcèlement	Harcèlement par téléphone (OLD)	Acc.	6											
		Acc.	1	39	35	36	42	43	63	62	56	89	41	24
	Sous-total	7	39	35	36	42	43	63	62	56	89	41	24	
Violation de sépulture		Acc.												2
		Sous-total												2
Violation du secret professionnel		Acc.					3	2				1		1
		Sous-total					3	2				1		1
Atteinte à l'honneur	Calomnie et diffamation	Acc.	7	12	3	13	14	10	10	9	6	12	1	7
	Déclaration calomnieuse	Acc.				1	1	2		1	1		1	
	Imputation calomnieuse	Acc.		2			1			1				
	Divulgation méchante	Acc.							2					
	Injures (Délit)	Inc.	1											
		Acc.		5	1	2	2		2		1	3	3	2
		Sous-total	8	19	4	16	18	12	14	11	8	15	5	9
Vie privée	Violation de domicile par un particulier	Inc.	1											
		Acc.	4	1	1	3	1	3	4	3	5	8	7	1
	Violation du secret des lettres	Acc.	1	3	1						1			
		Sous-total	6	4	2	3	1	3	4	3	6	8	7	1
Tapage nocturne		Acc.	6	5			1	1	5	3	4	1	1	
		Sous-total	6	5			1	1	5	3	4	1	1	
Violation de communication par particulier		Acc.					2	2						
		Sous-total					2	2						
Abus faiblesses de personnes		Acc.				1		1	2					1
		Sous-total				1		1	2					1
Vie privée mœurs: publication identité victime		Acc.									1			
		Sous-total									1			
Cyberlokkig (leurre de mineur par ICT)		Acc.			1	1	1			1			1	
		Sous-total			1	1	1			1			1	
Occupation bien d'autrui (squatter)	Pénétrer / occuper / séjourner (bien non habité)	Acc.									1	1	1	1
		Sous-total									1	1	1	1
		Total	27	67	42	57	68	64	88	80	76	115	56	39



Infr. relative au statut juridique de l'enfant

			2000	2015	2016	2017	2018	2019	2020	2021	2022	2023	2024	2025	
Non-représentation d'enfants	Par les parents	Inc.	1												
		Acc.	1			1									
		Sous-total	2			1									
		Total	2			1									



Vol et extorsion

			2000	2015	2016	2017	2018	2019	2020	2021	2022	2023	2024	2025
Vol avec circ. aggr.	Avec violence	Acc.	8	10	8	6	6	5	6	5	5	6	5	4
		Tent.	1	3		2	2	2						
	Sans violence	Acc.	64	206	254	215	164	174	121	89	183	110	126	37
		Tent.	21	98	67	63	60	48	51	43	71	38	51	22
	Sous-total			94	317	329	284	232	229	180	137	259	154	182
Vol sans circ. aggr.	Avec violence	Acc.	3	9	7	7	4	7	1	6	6	3	9	2
		Tent.				1	4	1			1			1
	Sans violence, Vol à la tire	Acc.	25	45	25	24	28	10	10	7	7	8	5	2
		Acc.		1	1	1	1		1	3	2	1		
	Sans violence, Vol domestique	Acc.	2	12	27	9	16	13	8	12	21	9	10	4
		Inc.	84											
	Sans violence	Acc.	583	485	496	382	338	398	282	309	338	329	325	158
Tent.		10	7	13	8	4	11	7	7	8	19	14	12	
Sous-total			707	559	569	432	395	440	309	344	383	369	363	179
Vol non spécifié	Acc.		330		2	1			1		2	1		
		Tent.	116											
	Sous-total			446		2	1			1		2	1	
Extorsion	Acc.		2	7	7	4	9	7	9	7	5	10	8	5
		Tent.	1	4	5	1	2	4	4	3	3	3	6	6
	Sous-total			3	11	12	5	11	11	13	10	8	16	14
Total			1.250	887	912	722	638	680	503	491	652	540	559	249



Fraude

			2000	2015	2016	2017	2018	2019	2020	2021	2022	2023	2024	2025
Blanchiment d'argent	Acc.		1	2	2	7	24	17	27	20	6	7	12	5
	Tent.						1							
	Sous-total		1	2	2	7	25	17	27	20	6	7	12	5
Recel	Recel simple	Acc.	5		2	1	2		1		1	4	2	1
	Non spécifié	Acc.	4											
	Sous-total		9		2	1	2		1		1	4	2	1
Grivèlerie	Carburant / lubrifiant	Acc.	4			1						2		
	Boissons et aliments	Acc.		1	2		1	1	1		1	1	1	
	Voiture de location	Acc.	4	4	3	9	4	8	4	6	1	3	7	
	Logements	Acc.				1								
	Sous-total		8	5	5	11	5	9	5	6	2	6	8	
Détournement et destruction frauduleuse	Cel frauduleux	Inc.	1											
		Acc.	3	100	114	134	102	18	5	8	5	8	4	6
	D'argent, de papiers, etc.	Inc.	1											
		Acc.			1		1					1		
	D'objets saisis	Acc.				1	2			1				1
	De biens mobiliers des époux	Acc.			1				1					
	D'héritage	Acc.						1						
Non spécifié	Acc.	5	2	1	2	3							2	
Sous-total		10	102	117	137	108	19	6	9	5	9	6	7	
Escroquerie	Fraude par internet	Acc.		35	51	32	62	76	105	122	78	95	90	40
		Tent.		20	4	12	17	8	5	10	5	5	2	1
	Escroquerie sans internet	Acc.		23	30	21	19	24	16	15	25	24	39	15
		Tent.		4	3	11	6	6	1	3	4		6	
	Non spécifié	Acc.	18											
		Tent.	7											
Sous-total		25	82	88	76	104	114	127	150	112	124	137	56	
Tromperie	Marchandises vendues / travail fourni	Acc.	1											
	Sous-total		1											
Abus de confiance et infr. apparentées	Abus de confiance	Acc.	19	28	23	18	23	29	15	16	19	18	15	11
		Tent.		1										
	Abus des faiblesses	Acc.				1	1			2	1	1	1	1
Sous-total		19	29	23	19	24	29	15	18	20	19	16	12	

FPF/DGR/DR/BIPOL - Statistiques policières de criminalité (date de clôture: 31/10/2025)
 Les données pour les années 2001 jusqu'à 2014 ne sont plus publiées mais restent disponibles sur demande auprès du service BIPOL.
 Les données pour 2025 ne concernent que le 1er semestre.



Fraude

			2000	2015	2016	2017	2018	2019	2020	2021	2022	2023	2024	2025
Abus de biens sociaux	Non spécifié	Acc.					1							
	Autres	Acc.											1	
		Sous-total					1						1	
Infr. liées à l'insolvabilité	Par des tiers	Acc.				3			2			1		
	Par le débiteur	Acc.		2	9	7	1	6	5	1	5	2	3	3
	Non spécifié	Acc.				1	1	1	1	1		1		
		Sous-total		2	9	11	2	7	8	2	5	4	3	3
Insolvabilité frauduleuse		Acc.			1	1	2	1		1			1	
		Sous-total			1	1	2	1		1			1	
Chèques sans provision		Acc.	5	1										
		Sous-total	5	1										
		Total	78	223	247	263	273	196	189	206	151	173	186	84



Dégradation de la propriété

			2000	2015	2016	2017	2018	2019	2020	2021	2022	2023	2024	2025	
Incendie volontaire	Dans lieu habité (de jour)	Acc.				1								1	
	Dans lieu habité (de nuit)	Acc.		1	1		1		2					1	
	Dans lieu habité (moment indéterminé)	Tent.				1	1	1							
	Dans un autre lieu (de jour)	Acc.	2	1	1	2		1		2	1	1	1	2	
	Dans un autre lieu (de nuit)	Acc.	3	4	1	2	1			2	3	3	1		
	Dans un autre lieu (moment indéterminé)	Acc.		1							1	3	1		
		Tent.	1						1						
	Non spécifié	Acc.	6												
	Tent.	1													
	Sous-total		13	7	3	6	3	2	3	4	5	7	4	4	
Destruction par explosion volontaire	Dans lieu habité (de nuit)	Acc.	1												
	Dans un autre lieu (de nuit)	Acc.										1			
	Sous-total		1									1			
Incendie involontaire		Acc.	10	14	18	16	15	6	8	5	9	6	11	10	
		Sous-total	10	14	18	16	15	6	8	5	9	6	11	10	
Destruction, dénaturation, dégradation	Avec circ. aggr.	Acc.	2	2	1			2		3	1	1			
	Non spécifié	Acc.	115												
		Sous-total	117	2	1			2		3	1	1			
Vandalisme	Sur véhicules	Acc.	44	138	139	99	120	87	94	93	99	87	87	29	
	Sur autres biens mobiliers	Acc.	70	16	15	16	18	22	24	23	21	16	18	12	
	Graffitis	Acc.	2	22	2	11	15	8	10		6	12	12		
	Autres détériorations sur biens immobiliers	Acc.	13	99	71	74	64	50	47	45	71	56	57	22	
		Tent.	1			1									
	Dégradation de clôture	Acc.		4	5	3	2	2	4	1	3	1	1	2	
	Sous-total	130	279	232	204	219	169	179	162	200	172	175	65		
	Total	271	302	254	226	237	179	190	174	215	187	190	79		

FPF/DGR/DR1/BIPOL - Statistiques policières de criminalité (date de clôture: 31/10/2025)
 Les données pour les années 2001 jusqu'à 2014 ne sont plus publiées mais restent disponibles sur demande auprès du service BIPOL.
 Les données pour 2025 ne concernent que le 1er semestre.



Infr. contre la Sécurité de l'Etat

			2000	2015	2016	2017	2018	2019	2020	2021	2022	2023	2024	2025
Sûreté intérieure de l'Etat		Acc.				1								
		Sous-total				1								
Terrorisme	Groupe terroriste	Acc.			2	1								
		Sous-total			2	1								
		Total			2	2								



Infr. contre la sécurité publique

			2000	2015	2016	2017	2018	2019	2020	2021	2022	2023	2024	2025
Organisation criminelle	Acc.				2	10	3	3	3	2	2	4	2	
	Sous-total				2	10	3	3	3	2	2	4	2	
Association de malfaiteurs	Acc.		2	6	4	7	5	9	4	5	6	13	15	4
	Sous-total		2	6	4	7	5	9	4	5	6	13	15	4
Evasion de prisonniers	Non-rentrée de congé	Acc.		1										1
	Non-respect surveillance électronique	Acc.		2			3	1	4		1	1	3	
	Non spécifié	Acc.								1	1			1
	Sous-total			3			3	1	4	1	2	1	3	2
Menaces	Menace d'attentat	Acc.				1			2	1	1			
	Verbales	Inc.	4											
		Acc.	51	26	26	28	31	41	24	35	32	44	34	13
	Ecrites	Inc.	1											
		Acc.	6	12	13	16	13	18	25	17	22	17	11	11
	Par gestes, emblèmes	Inc.	1											
		Acc.	4	9	8	10	12	14	10	15	13	21	12	7
	Alerte à la bombe	Acc.	1	2	3		1			2	6			1
Tent.													1	
Non spécifié	Acc.	11												
	Sous-total		79	49	50	55	57	73	61	70	74	82	59	31
	Total		81	58	56	72	68	86	72	78	84	100	79	37



Infr. contre l'autorité publique

			2000	2015	2016	2017	2018	2019	2020	2021	2022	2023	2024	2025
Violence c/ personnes investies autorité publique	Acc.										3	1		
	Sous-total										3	1		
Rébellion	Rébellion armée	Acc.		1	4	2	3	1	2	3	1	2	1	
	Rébellion non armée	Acc.	15	5	5	10	14	13	10	12	12	12	5	3
	Non spécifié	Acc.	1									1		
	Sous-total		16	6	9	12	17	14	12	15	13	15	6	3
Outrages	Acc.		2	5	2	3	6	8	5	9	5	10	11	1
	Sous-total		2	5	2	3	6	8	5	9	5	10	11	1
Refus de coopération (informatique et télécom)	Acc.				1						1			
	Sous-total				1						1			
Autres infractions	Bris de scellés	Acc.						1				1	2	
	Industrie, commerce et enchères publiques	Acc.										1		1
	Sous-total							1				2	2	1
Total			18	11	12	15	23	23	17	24	22	28	19	5

FPF/DGR/DRI/BIPOL - Statistiques policières de criminalité (date de clôture: 31/10/2025)
 Les données pour les années 2001 jusqu'à 2014 ne sont plus publiées mais restent disponibles sur demande auprès du service BIPOL.
 Les données pour 2025 ne concernent que le 1er semestre.



Infr. contre la foi publique

			2000	2015	2016	2017	2018	2019	2020	2021	2022	2023	2024	2025
Faux en écritures	Faux en écritures	Acc.	14	24	8	7	18	11	11	8	11	11	6	2
		Inc.	1											
	Usage de faux en écrit. et écrit. falsifiées	Acc.		6		3	2	3	5	2		1	2	
		Sous-total	15	30	8	10	20	14	16	10	11	12	8	2
Usurpation	De fonctions	Acc.		2	1	2	3	3	1	1	1		1	
	De titres	Acc.		2			1	1						
	De costumes, de décorations, etc.	Acc.		1										
	De nom	Acc.	1	6	6	7	6	6	11	9	10	16	5	4
	Sous-total	1	11	7	9	10	10	12	10	11	16	6	4	
Contrefaçon / falsification	Contrefaçon	Acc.		2		1		1			1	1	2	
	Falsification	Acc.	1			1	1				1	2		
	Non spécifié	Acc.		1										
		Sous-total	1	3		2	1	1			2	3	2	
Fausses monnaies	Emission	Acc.		5	2	2	1	7	5	1		1	1	
		Tent.						1		1			1	
	Non spécifié	Acc.	1											
	Autres	Acc.	2			1	2	1	2	1				1
	Sous-total	3	5	2	3	3	9	7	3			1	2	1
Faux en justice	Faux témoignage	Acc.								1				
	Fausses déclarations	Acc.		1	1	2		1	5		2		1	
		Sous-total		1	1	2		1	5	1	2		1	
	Total	20	50	18	26	34	35	40	24	26	32	19	7	



PZ SCHOTEN

Infraction Code pénal

Infr. contre la famille

		2000	2015	2016	2017	2018	2019	2020	2021	2022	2023	2024	2025
Abandon de famille	Acc.	1	1	1	1	2	1	7	3	6	5		2
	Sous-total	1	1	1	1	2	1	7	3	6	5		2
Refus du droit aux relations personnelles	Inc.	1											
	Acc.	23	15	32	27	27	29	20	22	32	41	28	22
	Sous-total	24	15	32	27	27	29	20	22	32	41	28	22
Non-acquittement pension alimentaire	Acc.	3	4	3	2	5	2	1	2		5	1	6
	Sous-total	3	4	3	2	5	2	1	2		5	1	6
Total		28	20	36	30	34	32	28	27	38	51	29	30

Criminalité informatique

		2000	2015	2016	2017	2018	2019	2020	2021	2022	2023	2024	2025
Hacking	Acc.		7	9	18	24	18	20	16	21	23	23	6
	Sous-total		7	9	18	24	18	20	16	21	23	23	6
Faux en informatique	Acc.		5		3	7	11	4	6	3	4	7	2
	Tent.								1				
	Sous-total		5		3	7	11	4	7	3	4	7	2
Fraude informatique	Acc.		31	26	50	53	91	137	140	155	159	174	111
	Tent.		2	3	4	8	5	6	11	6	5	4	1
	Sous-total		33	29	54	61	96	143	151	161	164	178	112
Sabotage	Acc.		1	2	2		3		1	1	4		
	Sous-total		1	2	2		3		1	1	4		
Total			46	40	77	92	128	167	175	186	195	208	120



Exercice illégal de l'autorité publique

		2000	2015	2016	2017	2018	2019	2020	2021	2022	2023	2024	2025
Corruption publique	Acc.												1
	Tent.	1											
	Sous-total	1											1
Détention par fonctionnaire public	Acc.						1						
	Sous-total						1						
Actes arbitraires	Acc.												1
	Sous-total												1
Total		1					1						2

Marchand de sommeil

		2000	2015	2016	2017	2018	2019	2020	2021	2022	2023	2024	2025
Sans circ. aggr.	Acc.								1			2	
	Sous-total								1			2	
Total									1			2	

Traite des êtres humains

		2000	2015	2016	2017	2018	2019	2020	2021	2022	2023	2024	2025
Exploitation sexuelle	Acc.				1		2	1					2
	Sous-total				1		2	1					2
Exploitation économique	Acc.						1					1	
	Sous-total						1					1	
Crimes et délits forcés	Acc.					1							
	Sous-total					1							
Total					1	1	3	1				1	2



Autres infractions Code pénal

		2000	2015	2016	2017	2018	2019	2020	2021	2022	2023	2024	2025
	Acc.					1			1				
	Sous-total					1			1				
	Total					1			1				

Contravention Code pénal

		2000	2015	2016	2017	2018	2019	2020	2021	2022	2023	2024	2025
Destruction d'animaux (Contravention)	Acc.	1											
	Sous-total	1											
Autres contraventions CP	Acc.	19	1										
	Sous-total	19	1										
	Total	20	1										

STATISTIQUES POLICIERES DE CRIMINALITE

LIEU DE PERPETRATION: ZONE DE POLICE

PZ SCHOTEN

***ANNEXE II: DETAIL PAR CATEGORIE DE DELIT
LOIS SPECIALES***



PZ SCHOTEN

Infraction Lois spéciales

Drogues			2000	2015	2016	2017	2018	2019	2020	2021	2022	2023	2024	2025	
Détention		Inc.	3												
		Acc.	41	81	126	127	105	92	151	90	69	81	66	25	
		Sous-total	44	81	126	127	105	92	151	90	69	81	66	25	
Usage	Usage en groupe	Inc.	2												
		Acc.	16												
	Usage individuel	Inc.	2												
		Acc.	33												
	Faciliter l'usage	Acc.		9	14	7	2	3	3	1	2	5		3	
	Incitation à l'usage	Acc.	1		2	1									
	Désordre, scandale ou danger dans un espace public	Acc.		5		1	2	6	3		2	2			1
Non spécifié	Acc.	1													
		Sous-total	55	14	16	9	4	9	6	1	4	7		4	
Importation et exportation		Acc.	8	14	21	31	24	9	30	19	4	5	4	1	
		Tent.						1							
		Sous-total	8	14	21	31	24	10	30	19	4	5	4	1	
Fabrication		Acc.	1	6	4	5	7	6	4	5	7	3	4	1	
		Sous-total	1	6	4	5	7	6	4	5	7	3	4	1	
Commerce		Inc.	1												
		Acc.	14	18	24	17	18	21	26	23	22	25	37	11	
		Sous-total	15	18	24	17	18	21	26	23	22	25	37	11	
Protoxyde d'azote (gaz hilarant)		Acc.											1	1	
		Sous-total											1	1	
Autres		Acc.			2		2	2		2	1				
		Sous-total			2		2	2		2	1				
		Total	123	133	191	191	158	140	219	138	108	122	112	43	

FPF/DGR/DR/BIPOL - Statistiques policières de criminalité (date de clôture: 31/10/2025)
 Les données pour les années 2001 jusqu'à 2014 ne sont plus publiées mais restent disponibles sur demande auprès du service BIPOL.
 Les données pour 2025 ne concernent que le 1er semestre.



Législation sur les étrangers			2000	2015	2016	2017	2018	2019	2020	2021	2022	2023	2024	2025
Transmigration illégale	Mariages simulés/blancs sans récompense/contrainte	Acc.		2	5	4	2	1	1	1	4	2	9	4
		Tent.				1								
	Cohab. légale de complais. sans récompense/contr.	Acc.		1		2	1	2	1	3	5		1	1
		Tent.							1	1				
	Accès au territoire	Acc.	3	17	21	11	21	8	5	3	3	6	7	6
	Séjour	Acc.	4	33	22	25	32	28	24	22	42	38	39	19
	Éloignement	Acc.			1									
	Pas de port de documents d'identité ou de voyage	Acc.				1	1	1	1	1				
Inscription au registre des étrangers	Acc.		25	17	13	15	20	19	16	34	26	33	20	
Reconnaissance fraudul. sans récompense/contrainte	Acc.					1	3	1	2	1	1	1		
	Sous-total		7	78	66	57	73	63	53	49	89	73	90	50
Trafic d'êtres humains	Acc.				1	1	1							
	Sous-total				1	1	1							
Traite d'êtres humains	Acc.	1												
	Sous-total	1												
Aide au séjour illégal	Acc.			1	1		2							
	Sous-total			1	1		2							
Non spécifié	Acc.	6												
	Sous-total	6												
Autres	Acc.					1								
	Sous-total					1								
	Total		14	79	68	59	76	63	53	49	89	73	90	50



Environnement			2000	2015	2016	2017	2018	2019	2020	2021	2022	2023	2024	2025
Déchets	Transport de déchets	Acc.		1		2	1							
	Déchets par professionnel	Acc.		2	1	3	1		1	3				1
	Déchets par particulier	Acc.		7	9	10	12	17	7	12	11	4	8	4
	Déchets par personne indéterminée	Inc.	5											
	Déchets: permis/autorisation	Acc.	35											
	Sous-total		40	10	10	16	14	18	12	15	11	4	8	5
Feux d'artifice		Acc.			1								1	
	Sous-total			1									1	
Autres que déchets	Urbanisme	Inc.	10											
		Acc.	10	14	2	9	4	10	3	5		2	1	
	Permis d'environnement	Acc.		1	2	1		5	1					
	Bruit	Acc.	1			1					1			
	Pollution de l'eau	Acc.	8			15	4		2	1		1	1	
	Pollution de l'air	Acc.	1											
	Pollution du sol	Acc.								1		1		
	Autres nuisances en matière d'environnement	Acc.	6	1			2		1	1		1	1	1
	Sous-total		36	16	4	26	10	15	7	8	1	5	3	
Biodiversité / Faune et flore	Bien-être animal	Inc.	2											
		Acc.	5	3	8	5	7	7	9	8	13	8	9	
	Protection de la nature	Acc.			1	1				1				
	Permis / autorisation animaux	Acc.							2					
	Destruction d'animaux	Acc.						2						
	Santé des animaux	Tent.			2									2
	Acc.													
	Sous-total		7	3	11	5	8	9	11	9	13	8	11	
Non spécifié		Acc.	8											
	Sous-total		8											
	Total		91	29	26	47	32	42	30	32	25	17	23	5



Armes et explosifs			2000	2015	2016	2017	2018	2019	2020	2021	2022	2023	2024	2025
Détention illégale	Arme à feu	Acc.		2	1	1	5	4	1	5	3	4	3	
	Arme blanche ou non à feu	Acc.		1	5	6	4	2	5	10	8	10	5	3
	Munition	Acc.				2		2			1	1		
	Pièces/accessoires	Acc.					1	1			1			
	Non spécifié	Inc.	1											
		Acc.	16											
		Sous-total	17	3	6	9	10	9	6	15	13	15	8	3
Port / transport illégal	Arme à feu	Acc.		1	2	3	2	1			1		1	1
	Arme blanche ou non à feu	Acc.		17	20	17	22	17	13	14	8	14	6	
	Objets et/ou substances non conçus comme armes	Acc.											1	
	Non spécifié	Acc.	16											
		Sous-total	16	18	22	20	24	18	13	14	9	14	8	1
Commerce illégal	Arme à feu	Acc.					1			1	2			
	Non spécifié	Acc.	2											
		Tent.	1											
		Sous-total	3				1			1	2			
Explosifs		Inc.	1											
		Acc.											1	
		Sous-total	1										1	
Autre	Documents	Acc.					2							
	Mesures de sécurité	Acc.					2							
	Import / export / transit à un usage militaire	Acc.				1								
	Non spécifié	Acc.	14											
		Sous-total	14			1	4							
		Total	51	21	28	30	39	27	19	30	24	29	17	4



Protection de la personne			2000	2015	2016	2017	2018	2019	2020	2021	2022	2023	2024	2025
Discrimination	Incitation à la discrimination	Acc.											1	
	Racisme et xénophobie	Acc.	2	2	2	1	8	3	6	3	3	3	2	
	Fondée sur son orientation sexuelle (homophobie)	Acc.				1								
	Fondée sur le handicap	Acc.					1							
	Autre discrimination	Acc.						1						
	Sous-total		2	2	2	3	9	3	6	3	3	3	3	
Droits d'auteur		Acc.	1											
	Sous-total		1											
Protection de la vie privée		Acc.		1							1			
	Sous-total			1							1			
Caméras de surveillance		Acc.											1	
	Sous-total												1	
Droit à l'image		Acc.									1	3	1	3
	Sous-total										1	3	1	3
Interdiction temporaire de résidence		Acc.											3	
	Sous-total												3	
Autres		Acc.	2											1
	Sous-total		2											1
	Total		5	3	2	3	9	3	6	3	5	7	7	4

FPF/DGR/DRI/BIPOL - Statistiques policières de criminalité (date de clôture: 31/10/2025)
 Les données pour les années 2001 jusqu'à 2014 ne sont plus publiées mais restent disponibles sur demande auprès du service BIPOL.
 Les données pour 2025 ne concernent que le 1er semestre.



PZ SCHOTEN

Infraction Lois spéciales

Hormones et dopage

		2000	2015	2016	2017	2018	2019	2020	2021	2022	2023	2024	2025
Détention	Acc.		3	3		1	1	5	3		4	2	1
	Sous-total		3	3		1	1	5	3		4	2	1
	Total		3	3		1	1	5	3		4	2	1

Sécurité privée

		2000	2015	2016	2017	2018	2019	2020	2021	2022	2023	2024	2025
Entreprises de gardiennage / de sécurité	Acc.	4		1	1	1							
	Sous-total	4		1	1	1							
Milices privées	Acc.	1											
	Sous-total	1											
Non spécifié	Acc.	1											
	Sous-total	1											
	Total	6		1	1	1							

Protection de la jeunesse

		2000	2015	2016	2017	2018	2019	2020	2021	2022	2023	2024	2025
Législation sur l'obligation scolaire	Acc.		3	3	2	8	2		4	4	5	8	
	Sous-total		3	3	2	8	2		4	4	5	8	
Législation sur la protection de la jeunesse	Acc.	2	62	96	105	89	71	61	57	69	114	109	57
	Sous-total	2	62	96	105	89	71	61	57	69	114	109	57
Non spécifié	Acc.			1									
	Sous-total			1									
	Total	2	65	100	107	97	73	61	61	73	119	117	57



Code pénal social

		2000	2015	2016	2017	2018	2019	2020	2021	2022	2023	2024	2025
Harcèlement au travail	Acc.		1	3	3	1	1	1			2	1	
	Sous-total		1	3	3	1	1	1			2	1	
Temps de travail	Acc.									1			
	Sous-total									1			
Travail illégal	Acc.			1	1	3	1	1	1		1		
	Sous-total			1	1	3	1	1	1		1		
Fraude sociale aux cotisations (travail au noir)	Acc.		1	1	1	9	7	5	1	3	3	4	1
	Sous-total		1	1	1	9	7	5	1	3	3	4	1
Infr. contre foi publique en droit pénal social	Acc.		1		1	1	2	1	1				
	Sous-total		1		1	1	2	1	1				
Esroquerie en droit pénal social	Acc.		1	3	2	2	2	1	2	1	2	3	1
	Sous-total		1	3	2	2	2	1	2	1	2	3	1
Autres	Acc.			1					3	1			
	Sous-total			1					3	1			
Total			4	9	8	16	13	9	8	6	8	8	2

Ivresse et alcool

		2000	2015	2016	2017	2018	2019	2020	2021	2022	2023	2024	2025
Ivresse publique	Inc.	7											
	Acc.	44	52	58	64	65	64	34	30	38	49	59	13
	Sous-total	51	52	58	64	65	64	34	30	38	49	59	13
Total		51	52	58	64	65	64	34	30	38	49	59	13

Registre de population

		2000	2015	2016	2017	2018	2019	2020	2021	2022	2023	2024	2025
	Inc.	1											
	Acc.	68	109	107	110	126	116	59	73	79	108	95	54
	Sous-total	69	109	107	110	126	116	59	73	79	108	95	54
Total		69	109	107	110	126	116	59	73	79	108	95	54



Carte d'identité

		2000	2015	2016	2017	2018	2019	2020	2021	2022	2023	2024	2025
Pas en possession	Acc.	1					1						
	Sous-total	1					1						
Non spécifié	Acc.			2									
	Sous-total			2									
Autres	Acc.			1	1			1					
	Sous-total			1	1			1					
	Total	1		3	1	1	1	1					

Santé publique

		2000	2015	2016	2017	2018	2019	2020	2021	2022	2023	2024	2025
Interdiction de fumer	Acc.		3	1	2		1						
	Sous-total		3	1	2		1						
Vaccination obligatoire	Acc.		2										
	Sous-total		2										
Législation médicaments	Acc.								2			1	
	Sous-total								2			1	
Vente de tabac	Acc.								1				
	Sous-total								1				
Denrées alimentaires	Acc.		1						1		1		
	Sous-total		1						1		1		
Refus ou négligence respect mesures	Acc.							260	86	4			
	Sous-total							260	86	4			
Produits du tabac	Acc.								1				
	Sous-total								1				
Autres	Acc.							31	7				
	Sous-total							31	7				
	Total		6	1	2		1	291	98	4	1	1	



Travail

		2000	2015	2016	2017	2018	2019	2020	2021	2022	2023	2024	2025
Règlement général protection du travail	Acc.	2											
	Sous-total	2											
Commerce ambulant	Acc.		2			1	1	1	1	2			
	Sous-total		2			1	1	1	1	2			
Infractions mesure interdiction professionnelle	Acc.		1						1				
	Sous-total		1						1				
Fraude sociale aux cotisations (travail au noir)	Acc.	1	1	2		1						1	
	Sous-total	1	1	2		1						1	
Accès à l'exercice d'une profession	Acc.	1											
	Sous-total	1											
Tourisme et hôtellerie	Acc.										1	1	
	Sous-total										1	1	
Autres	Acc.			1									
	Sous-total			1									
	Total	4	4	3		2	1	1	2	2	1	2	

Protection des revenus publics

		2000	2015	2016	2017	2018	2019	2020	2021	2022	2023	2024	2025
Douane et accises	Acc.				1								
	Sous-total				1								
Taxe de circulation / TMC	Acc.		3			1	2	3	7	2	2	2	3
	Sous-total		3			1	2	3	7	2	2	2	3
Fraude sociale aux allocations	Acc.								1				
	Sous-total								1				
Fraude fiscale - impôts sur le revenu	Acc.				1								
	Sous-total				1								
Non spécifié	Acc.		6	8	3	4							
	Sous-total		6	8	3	4							
	Total		9	8	5	5	2	3	8	2	2	2	3



Législation économique

		2000	2015	2016	2017	2018	2019	2020	2021	2022	2023	2024	2025
Sociétés	Acc.						1					1	
	Sous-total						1					1	
Instruments financiers	Acc.	1											
	Sous-total	1											
Contrefaçon de droits de propriété intellectuelle	Acc.			1			1					1	
	Sous-total			1			1					1	
Autres	Acc.									1			
	Sous-total									1			
Total		1		1			2			1		2	

Pratiques commerciales

		2000	2015	2016	2017	2018	2019	2020	2021	2022	2023	2024	2025
Pratiques du marché et protection du consommateur	Acc.							1					
	Sous-total							1					
Produits pétroliers	Acc.								1				
	Sous-total								1				
Registre de commerce	Inc.	2											
	Acc.	5		1									
	Sous-total	7		1									
Autres	Acc.		1										
	Sous-total		1										
Total		7	1	1				1	1				



Autres lois spéciales

		2000	2015	2016	2017	2018	2019	2020	2021	2022	2023	2024	2025
Transport	Acc.		2	2	1	2	2	1			3		
	Sous-total		2	2	1	2	2	1			3		
Loteries et jeux de hasard	Acc.										1		
	Sous-total										1		
Infr. dans le secteur audiovisuel	Acc.	4											
	Sous-total	4											
Réquisition prestataire de service	Acc.				2	1							
	Sous-total				2	1							
Incitation à certains crimes	Acc.									1			
	Sous-total									1			
Dégradation involontaire câbles télécommunication	Acc.		5	5	4	2	7	8	2	9	13	17	
	Sous-total		5	5	4	2	7	8	2	9	13	17	
Moyens de communications électroniques	Acc.								3	1		1	2
	Sous-total								3	1		1	2
Autres	Acc.	6	1		2		1		1		1		
	Sous-total	6	1		2		1		1		1		
	Total	10	8	7	9	5	10	9	6	11	18	18	2

STATISTIQUES POLICIERES DE CRIMINALITE

LIEU DE PERPETRATION: ZONE DE POLICE

PZ SCHOTEN

***ANNEXE III: DETAIL
FIGURES CRIMINELLES / PHENOMENES***



PZ SCHOTEN

FC Vol moyen de transport

		2000	2015	2016	2017	2018	2019	2020	2021	2022	2023	2024	2025
Vol de voiture	Acc.	38	13	11	7	4	4	4	4	4	4	4	6
	Tent.	5		1	2	2			1				2
	Total	43	13	12	9	6	4	4	5	4	4	4	8
Vol de moto	Acc.	1	1	2			2			1	1	1	
	Tent.	1								1			
	Total	2	1	2			2			2	1	1	
Carjacking	Acc.	1		1			1					2	
	Tent.	1											
	Total	2		1			1					2	
Vol dans les garages	Acc.	9		2	2		1						
	Total	9		2	2		1						
Vol de vélomoteur	Inc.	2											
	Acc.	18	12	10	10	3	8	3	4	5	11	17	4
	Tent.						2		1			2	
Total	20	12	10	10	3	10	3	5	5	11	19	4	
Vol de vélo	Inc.	82											
	Acc.	140	143	171	108	85	104	82	60	63	68	71	28
	Tent.		2	2	1		1				1	5	4
Total	222	145	173	109	85	105	82	60	63	69	76	32	



FC Cambriolage

		2000	2015	2016	2017	2018	2019	2020	2021	2022	2023	2024	2025
Cambriolage dans habitation	Acc.	181	97	102	115	99	115	76	58	119	67	87	24
	Tent.	92	77	41	44	44	39	33	31	52	25	40	18
	Total	273	174	143	159	143	154	109	89	171	92	127	42
Cambriolage ds entreprise ou commerce	Acc.	47	23	14	18	19	11	14	7	12	3	6	1
	Tent.	15	7	2	1	4	1	6	4	4	1	1	1
	Total	62	30	16	19	23	12	20	11	16	4	7	2
Cambriolage ds service public ou bâtiment administ	Acc.	6	10	9	8	4	4	5	4	4	6	6	1
	Tent.	2			2	1	3	2		3	1		
	Total	8	10	9	10	5	7	7	4	7	7	6	1
Vol au béliér	Acc.	2											
	Tent.		1										
	Total	2	1										
Cambriolage dans bâtiment (total)	Acc.	232	130	125	141	122	130	95	69	135	76	99	26
	Tent.	108	84	43	47	49	43	41	35	59	27	41	19
	Total	340	214	168	188	171	173	136	104	194	103	140	45

FC Vol autre

		2000	2015	2016	2017	2018	2019	2020	2021	2022	2023	2024	2025
Vol à main armée	Acc.	10	2	2	5	4	3	5	2	2	3	3	
	Tent.					2						1	
	Total	10	2	2	5	6	3	5	2	2	3	4	
Vol avec violence sans arme	Acc.	25	24	21	12	14	17	11	16	13	15	18	11
	Tent.	5	6	5	1	6	7	7	3	5	5	6	4
	Total	30	30	26	13	20	24	18	19	18	20	24	15
Vol dans ou sur un véhicule	Acc.	99	87	141	59	39	59	11	25	55	26	39	15
	Tent.	11	8	19	10	7	6	4	3	10	6	6	1
	Total	110	95	160	69	46	65	15	28	65	32	45	16
Vol d'armes et explosifs	Acc.	5	2	2	3	4	8	1		2	2	4	1
	Tent.												
	Total	5	2	2	3	4	8	1		2	2	4	1
Steaming	Acc.		1					2		1			
	Tent.												
	Total		1					2		1			



FC Vol autre

		2000	2015	2016	2017	2018	2019	2020	2021	2022	2023	2024	2025
Arrachage de sac à main	Acc.		1				1						
	Tent.		1										
	Total		2				1						
Vol à l'arraché	Acc.	2	6	7	6	12	6	4	6	5	4	2	3
	Tent.		1			4	1	1	1		1		
	Total	2	7	7	6	16	7	5	7	5	5	2	3
Vol à la tire	Acc.	46	45	26	26	31	10	10	7	7	8	5	2
	Tent.												
	Total	46	45	26	26	31	10	10	7	7	8	5	2
Vol à l'étalage	Acc.	16	112	110	105	81	109	110	131	147	143	121	68
	Tent.	2	2	4	7	2	3	4	3	3	3	1	5
	Total	18	114	114	112	83	112	114	134	150	146	122	73
Vol par ruse	Acc.	6	13	4	4	3	3	4	2	2	6	3	
	Tent.	3		2	1		1		1		2		
	Total	9	13	6	5	3	4	4	3	2	8	3	
Vol de métaux	Acc.	1	5	2	1	4		4	3	8	3	1	1
	Tent.												
	Total	1	5	2	1	4		4	3	8	3	1	1
Vol sur les chantiers	Acc.	4	5	4	4		1	1	7	7	3	6	1
	Tent.	1	1					2	1				
	Total	5	6	4	4		1	3	8	7	3	6	1
Home-invasion	Acc.					2		1		1			
	Tent.												
	Total					2		1		1			
Vol d'animaux	Acc.	2	2	3			2					1	
	Tent.												
	Total	2	2	3			2					1	
Vol de cargaison	Acc.		1										
	Tent.												
	Total		1										



Criminalité ICT

		2000	2015	2016	2017	2018	2019	2020	2021	2022	2023	2024	2025
Fraude de cartes de paiements	Acc.		11	9	21	15	27	10	12	10	17	16	3
	Tent.		1			1	1				3		
	Total		12	9	21	16	28	10	12	10	20	16	3
Phishing	Acc.			3		13	12	22	39	28	27	19	6
	Tent.					2		1	2	2	1		
	Total			3		15	12	23	41	30	28	19	6
Ransomware	Acc.			1	1	1		1			1		
	Total			1	1	1		1			1		
Shouldersurfing	Acc.					3	6	2			2		
	Total					3	6	2			2		
Skimming	Acc.				1		1		1	3		2	
	Total				1		1		1	3		2	

FC Autre

		2000	2015	2016	2017	2018	2019	2020	2021	2022	2023	2024	2025
Violence contre les métiers d'intérêt général	Acc.	1	4	5	7	6	8	3	4	10	18	8	20
	Total	1	4	5	7	6	8	3	4	10	18	8	20
Viol collectif	Acc.			2	1				1	1	2		
	Total			2	1				1	1	2		
Graffiti	Acc.	2	22	2	11	15	8	10		6	12	12	
	Total	2	22	2	11	15	8	10		6	12	12	
Dégradation de voiture	Acc.	24	134	130	88	114	80	84	88	97	80	76	24
	Total	24	134	130	88	114	80	84	88	97	80	76	24
Rixe au couteau	Acc.		1			3	1	4		1	1	2	
	Tent.						1	2	1				
	Total		1			3	2	6	1	1	1	2	

PH Violence intrafamiliale (VIF)

2000	2015	2016	2017	2018	2019	2020	2021	2022	2023	2024	2025
------	------	------	------	------	------	------	------	------	------	------	------



PH Violence intrafamiliale (VIF)

		2000	2015	2016	2017	2018	2019	2020	2021	2022	2023	2024	2025
VIF: physique, dans le couple	Inc.	3											
	Acc.	16	75	93	71	87	60	67	56	76	65	76	41
	Tent.		1	2			1	1	1		3	2	
	Total	19	76	95	71	87	61	68	57	76	68	78	41
VIF: physique, envers des descendants	Acc.	2	17	18	19	28	10	13	16	14	24	16	6
	Tent.		1		1			1	1		2		
	Total	2	18	18	20	28	10	14	17	14	26	16	6
VIF: physique, envers d'autres membres	Inc.	1											
	Acc.	23	29	20	21	21	19	17	18	21	19	16	16
	Tent.		1					1		3	2	2	
	Total	24	30	20	21	21	19	18	18	24	21	18	16
VIF: sexuelle, dans le couple	Acc.		1	3		1		1		1	3		2
	Total		1	3		1		1		1	3		2
VIF: sexuelle, envers des descendants	Acc.		2	3		2	1	1			1		
	Total		2	3		2	1	1			1		
VIF: sexuelle, envers d'autres membres	Acc.			1		1				1	1	1	
	Total			1		1				1	1	1	
VIF: psychique, dans le couple	Inc.	2											
	Acc.	24	40	46	43	39	46	46	52	63	71	46	33
	Total	26	40	46	43	39	46	46	52	63	71	46	33
VIF: psychique, envers des descendants	Acc.	1	2	13	6	6	3	10	5	11	8	5	2
	Total	1	2	13	6	6	3	10	5	11	8	5	2
VIF: psychique, envers d'autres membres	Acc.		5	11	5	4	12	6	6	11	5	3	4
	Total		5	11	5	4	12	6	6	11	5	3	4
VIF: économique, dans le couple	Acc.		10	9	5	7	4	9	9	6	14	5	7
	Tent.										1		
	Total		10	9	5	7	4	9	9	6	15	5	7
VIF: économique, envers des descendants	Acc.		1	1	1	1		2		3	3	2	1
	Total		1	1	1	1		2		3	3	2	1
VIF: économique, envers d'autres membres	Acc.	3	9	7	7	9	5	11	12	7	11	4	8
	Total	3	9	7	7	9	5	11	12	7	11	4	8



PH Violence intrafamiliale (VIF)

PH Hormones et dopage

		2000	2015	2016	2017	2018	2019	2020	2021	2022	2023	2024	2025
Dopage humain	Acc.		3	3		1	1	5	5		4	2	1
	Total		3	3		1	1	5	5		4	2	1
Engraissement illégal	Acc.						1						
	Total						1						



PH Drogues

		2000	2015	2016	2017	2018	2019	2020	2021	2022	2023	2024	2025
Vente de cocaïne	Acc.		3	4	2	6	10	10	8	4	7	11	8
	Total		3	4	2	6	10	10	8	4	7	11	8
Import-export de cocaïne	Acc.			1	1	1					1		
	Total			1	1	1					1		
Production de drogues synthétiques	Acc.					1							
	Total					1							
Import-export de drogues synthétiques	Acc.		1		1	1	1					1	
	Total		1		1	1	1					1	
Vente de drogues synthétiques	Acc.		2	1	3		5	2	2	3	3	4	1
	Total		2	1	3		5	2	2	3	3	4	1
Production de cannabis (culture)	Acc.			1	2	3	2	2	5	3	3	2	1
	Total			1	2	3	2	2	5	3	3	2	1
Import-export de cannabis en grande quantité	Acc.		1	1	1	1			2	1			
	Total		1	1	1	1			2	1			
Vente de cannabis en grande quantité	Acc.		1	1	1				3	1	1		
	Total		1	1	1				3	1	1		
Import-export d'héroïne	Acc.			1	1	2	1			1			
	Total			1	1	2	1			1			
Vente-traffic d'héroïne	Acc.			1			1		1	1	2		
	Total			1			1		1	1	2		

PH Trafic d'armes

		2000	2015	2016	2017	2018	2019	2020	2021	2022	2023	2024	2025
Commerce et production d'arme à feu et mun.	Acc.				2	1			1	2			
	Total				2	1			1	2			



PH Traite des êtres humains

		2000	2015	2016	2017	2018	2019	2020	2021	2022	2023	2024	2025
TEH - exploitation économique	Acc.						1					1	
	Total						1					1	
TEH - exploitation sexuelle	Acc.				1		3	1	2	2		1	2
	Total				1		3	1	2	2		1	2

PH Violence dans l'espace public

		2000	2015	2016	2017	2018	2019	2020	2021	2022	2023	2024	2025
Violence physique (transport public)	Acc.	3	4	4	2	2	6	1	3	3	2		1
	Total	3	4	4	2	2	6	1	3	3	2		1
Violence physique (voie publique)	Inc.	1											
	Acc.	35	37	57	53	53	44	33	35	39	41	39	25
	Tent.	2		1	3	4	1		1	4	5	1	1
	Total	38	37	58	56	57	45	33	36	43	46	40	26
Violence physique (autre endroit public)	Acc.	6	7	5	5	12	3	5	8	7	8	8	4
	Total	6	7	5	5	12	3	5	8	7	8	8	4
Violence physique (endroit accessible au public)	Acc.	37	24	22	41	25	27	10	17	14	14	14	5
	Tent.		1			1			1	1			
	Total	37	25	22	41	26	27	10	18	15	14	14	5
Violence sexuelle (transport public)	Acc.		2		3								
	Total		2		3								
Violence sexuelle (voie publique)	Acc.	14	1	2	1	5	3	1	6	3	3	2	1
	Total	14	1	2	1	5	3	1	6	3	3	2	1
Violence sexuelle (autre endroit public)	Acc.		3	1	3	1		2	3	5	1	2	
	Total		3	1	3	1		2	3	5	1	2	
Violence sexuelle (endroit accessible au public)	Acc.	3	2	4	4	2	3	3	6	4	3	2	2
	Total	3	2	4	4	2	3	3	6	4	3	2	2
Violence psychique (transport public)	Acc.		3	2	1	1			1	1	3	1	1
	Total		3	2	1	1			1	1	3	1	1
Violence psychique (voie publique)	Inc.	3											
	Acc.	25	33	27	23	37	33	27	34	21	34	31	17



PH Violence dans l'espace public

		2000	2015	2016	2017	2018	2019	2020	2021	2022	2023	2024	2025
	Total	28	33	27	23	37	33	27	34	21	34	31	17
Violence psychique (autre endroit public)	Acc.	3	3	2	5	10	4	2	5	3	5	2	1
	Total	3	3	2	5	10	4	2	5	3	5	2	1
Violence psychique (endroit accessible au public)	Inc.	3											
	Acc.	20	14	11	12	17	15	22	10	14	26	13	3
	Tent.											1	
	Total	23	14	11	12	17	15	22	10	14	26	14	3
Vol à main armée (transport public)	Acc.										1		
	Total										1		
Vol à main armée (voie publique)	Acc.		1	1		2	2	1			2	2	
	Tent.					1						1	
	Total		1	1		3	2	1			2	3	
Vol à main armée (autre endroit public)	Acc.							2	1	1			
	Total							2	1	1			
Vol à main armée (endroit accessible au public)	Acc.	6	1	1	4	1	1	1		1			
	Tent.					1							
	Total	6	1	1	4	2	1	1		1			
Vol avec violence sans arme (transport public)	Acc.					1		1	1				3
	Tent.	1											1
	Total	1				1		1	1				4
Vol avec violence sans arme (voie publique)	Acc.	11	5	6	4	3	3	5	4	4	4	5	2
	Tent.	1	3		1	5	2	2			1	1	
	Total	12	8	6	5	8	5	7	4	4	5	6	2
Vol avec violence sans arme (autre endroit public)	Acc.	1	3	3			3			2	3	2	
	Tent.						1						2
	Total	1	3	3			4			2	3	2	2
Vol avec violence sans arme (endr. acces. au pub.)	Acc.	9	7	4	3	2	5	2	4	3	3	6	2
	Tent.	2	1					2	1	1			
	Total	11	8	4	3	2	5	4	5	4	3	6	2



PH Autre

		2000	2015	2016	2017	2018	2019	2020	2021	2022	2023	2024	2025
Faux policiers	Acc.									1			1
	Total									1			1
Terrorisme, extrémisme et radicalisme	Acc.		1	5	1	1		1	3	1		1	
	Total		1	5	1	1		1	3	1		1	
Cyberharcèlement	Acc.	6	12	7	9	14	12	13	24	13	13	6	1
	Total	6	12	7	9	14	12	13	24	13	13	6	1
Fraude à l'identité	Acc.	2	16	13	12	13	20	19	20	15	23	8	5
	Tent.		3			1				1			
	Total	2	19	13	12	14	20	19	20	16	23	8	5

STATISTIQUES POLICIERES DE CRIMINALITE

LIEU DE PERPETRATION: ZONE DE POLICE

PZ SCHOTEN

***ANNEXE IV: FAITS ENREGISTRES
NON CRIMINELS***



PZ SCHOTEN

Faits non criminels

Maladies / Décès / Disparition

	2000	2015	2016	2017	2018	2019	2020	2021	2022	2023	2024	2025
Suicide	9	4	2		3	2	1	6	10	5	3	2
Personne malade	4	9	10	10	13	5	18	10	23	17	14	5
Décès suspect	3	8	4	9	10	12	9	15	10	11	7	2
Décès naturel	7			2	1	4	1	2	1	1		
Disparition (personne disparue)	35	7	13	18	10	20	8	10	13	10	14	4
Accident (sauf roulage)	7	1	1	2	1	1				1	2	
Cadavre non identifié							2					
Total	65	29	30	41	38	44	39	43	57	45	40	13

Appels

	2000	2015	2016	2017	2018	2019	2020	2021	2022	2023	2024	2025
Alarme	4			1						1		1
Appels	7			1			2		1		1	
Total	11			2			2		1	1	1	1

Problèmes sociaux

	2000	2015	2016	2017	2018	2019	2020	2021	2022	2023	2024	2025
Différends familiaux	40	10	25	48	74	81	66	73	88	92	62	24
Différend (pas de coups)	11	3	4	6	4	2	4	1	1			1
Affaire civile	4	3	1	6	1	6	8	16	15	15	11	4
Protection de la jeunesse	11	12	14	68	40	31	17	27	71	38	70	48
Autres	5	1	1	2	3	4	8	9	10	8	14	5
Total	71	29	45	130	122	124	103	126	185	153	157	82

Catastrophes

	2000	2015	2016	2017	2018	2019	2020	2021	2022	2023	2024	2025
Fuite de gaz	1											
Affaissement	1											



Catastrophes

	2000	2015	2016	2017	2018	2019	2020	2021	2022	2023	2024	2025
Dégâts tempête	7	6			1		1				1	1
Problèmes causés par l'eau	1											
Dégâts eau	2											
Autres	1											
Total	13	6			1		1				1	1

Ordre public

	2000	2015	2016	2017	2018	2019	2020	2021	2022	2023	2024	2025
Troubles	1	7	5	8	4	1	4		7	3	3	
Autres	1			1	1			2		1	1	
Total	2	7	5	9	5	1	4	2	7	4	4	

Agissements suspects

	2000	2015	2016	2017	2018	2019	2020	2021	2022	2023	2024	2025
	16	3	4	5	3	3	2		4	2	3	
Total	16	3	4	5	3	3	2		4	2	3	

Objets trouvés

	2000	2015	2016	2017	2018	2019	2020	2021	2022	2023	2024	2025
	1	1					1	2	9	5		
Total	1	1					1	2	9	5		

Objets perdus

	2000	2015	2016	2017	2018	2019	2020	2021	2022	2023	2024	2025
	27	751	637	681	610	620	496	491	490	460	491	159
Total	27	751	637	681	610	620	496	491	490	460	491	159

Autres non-infractions

	2000	2015	2016	2017	2018	2019	2020	2021	2022	2023	2024	2025
Ordonnance de capture	4	4	2		4	4	3	2	5	2	8	
Réhabilitation		8	1	1	1			2	2			
Non-respect des conditions	4	8	6	15	15	17	35	36	27	22	29	15



Autres non-infractions

	2000	2015	2016	2017	2018	2019	2020	2021	2022	2023	2024	2025
Procès-verbal d'information	76	47	32	28	28	24	20	15	23	22	19	7
Notification		90	38	42	71	54	49	24	18	39	22	19
Dégradation involontaire câbles (non-télécom)		6	1	1	1				4	1	2	
Comportement lié à une radicalisation violente			1		1		1	2				
Demande signalement surveillance électronique								2	5	20	12	3
Fonction de contrôle armes	2							1	2	2		
Non spécifié										1		
Autres non infractions	7											
Total	93	163	81	87	121	99	108	84	86	109	92	44