

STATISTIQUES POLICIERES DE CRIMINALITE

LIEU DE PERPETRATION: ZONE DE POLICE

MINOS

2000 - 1er Semestre 2025

Police fédérale - DGRIDRIIBIPOL

STATISTIQUES POLICIERES DE CRIMINALITE

LIEU DE PERPETRATION: ZONE DE POLICE

MINOS

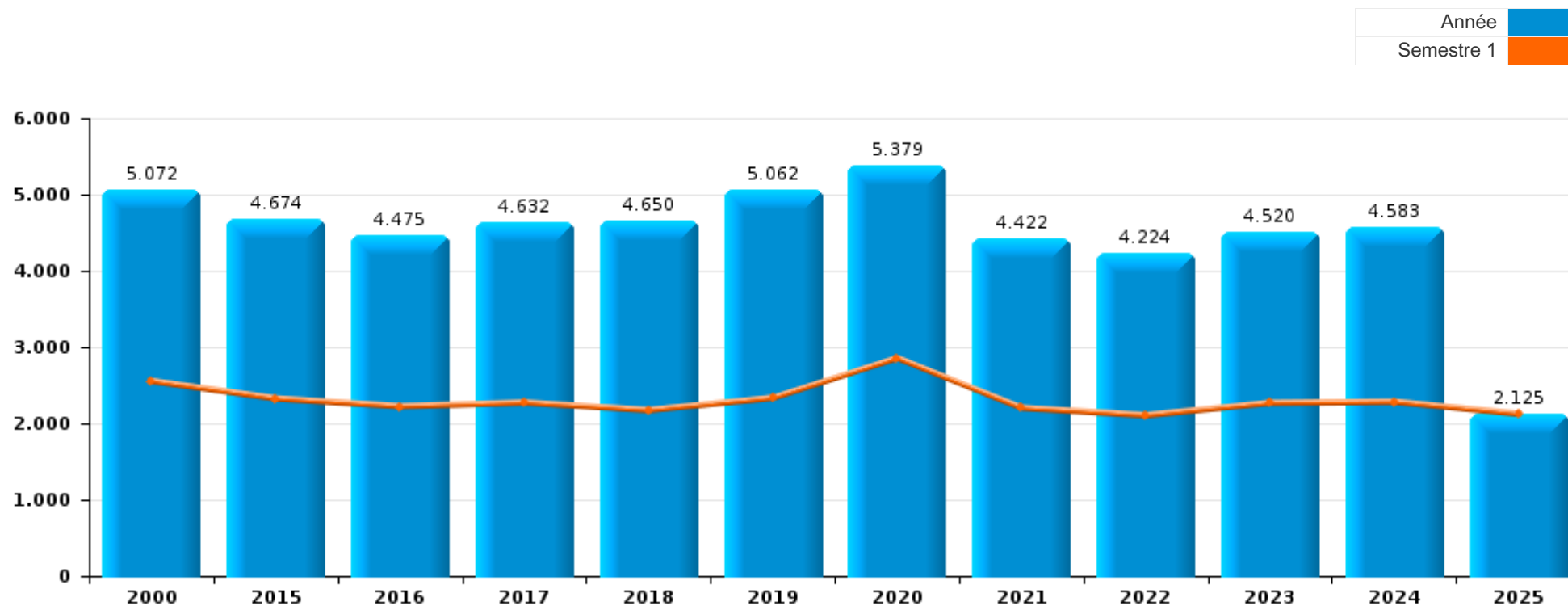
PARTIE I : INFRACTIONS JUDICIAIRES

CRIMINALITE ENREGISTREE COMMISE AU NIVEAU DE LA ZONE DE POLICE



MINOS

	2000	2015	2016	2017	2018	2019	2020	2021	2022	2023	2024	2025
Nombre total des délits	5.072	4.674	4.475	4.632	4.650	5.062	5.379	4.422	4.224	4.520	4.583	2.125



FPF/DGR/DRI/BIPOL - Statistiques policières de criminalité (date de clôture: 31/10/2025)

Les données pour les années 2001 jusqu'à 2014 ne sont plus publiées mais restent disponibles sur demande auprès du service BIPOL.

Les données pour 2025 ne concernent que le 1er semestre.



MINOS

	2000	2015	2016	2017	2018	2019	2020	2021	2022	2023	2024	2025
Vol et extorsion	3.095	2.324	1.917	1.858	1.658	1.595	1.005	1.041	1.354	1.536	1.493	699
Fraude	272	388	451	450	528	560	659	650	401	352	331	134
Dégradation de la propriété	555	380	356	399	392	384	294	346	320	319	376	172
Infr. contre l'intégrité physique	227	277	339	393	375	407	361	341	419	377	417	200
Drogues	54	111	141	155	205	381	294	305	231	283	347	156
Criminalité informatique		116	89	96	170	226	287	287	316	383	382	153
Infr. contre autres valeurs morales et sentiments	88	107	155	164	167	180	187	135	171	157	165	76
Registre de population	48	210	182	168	181	158	184	176	153	111	112	62
Infr. contre la sécurité publique	126	118	146	141	147	171	161	149	151	144	157	87
Législation sur les étrangers	31	88	88	179	145	201	122	81	105	195	187	123
Santé publique	5	1	4		2	1	1.142	253	2	3	1	3
Ivresse et alcool	42	76	119	118	142	160	118	112	114	131	121	41
Protection de la jeunesse	13	94	99	110	137	157	111	123	118	125	124	58
Infr. contre la foi publique	84	79	73	62	64	60	65	94	65	53	52	23
Infr. contre les moeurs	37	51	64	57	65	67	66	76	68	87	88	36
Infr. contre la famille	95	76	65	69	62	106	61	42	48	35	42	17
Armes et explosifs	34	35	39	44	51	66	75	56	54	43	46	22
Environnement	105	42	23	42	34	42	53	27	21	22	21	6
Infr. contre l'autorité publique	26	25	20	38	38	54	50	38	37	45	31	17
Autres lois spéciales	31	13	21	33	22	26	24	26	26	65	41	11
Protection de la personne	21	14	8	10	10	18	10	17	13	16	15	6
Protection des revenus publics	5	12	40	19	21	10	11	15	10	6	3	4
Code pénal social	1	10	9	8	9	9	15	13	11	11	12	4
Infr. contre la liberté individuelle	5	6	7	2	7	6	9	9	6	8	6	8
Carte d'identité	19	14	12	5	3	2	1	1			6	2
Pratiques commerciales	33	1			1		1					
Travail	4	1	2	2	6	3	3	4	3	3	3	
Traite des êtres humains		1	2	4	1	5	4		2	2	2	2
Législation économique		1	2	3	3	1	3	1	2	1	2	
Contravention Code pénal	15								1			
Hormones et dopage	1	1	1	1		3			1	1		
Autres infractions Code pénal				1	2	2	1					1
Exercice illégal de l'autorité publique		1		1			1	1	1	1		1
Infr. relative au statut juridique de l'enfant					1			1		4		1
Marchand de sommeil			1			1		2		1		
Infr. contre la Sécurité de l'Etat					1							
Loi du football							1					
Sécurité privée		1										
Sous-total	5.072	4.674	4.475	4.632	4.650	5.062	5.379	4.422	4.224	4.520	4.583	2.125
Contravention règlement policier local		539	941	1.356	2.187	1.654	1.386	107	160	129	97	32
Sous-total		539	941	1.356	2.187	1.654	1.386	107	160	129	97	32
Total	5.072	5.213	5.416	5.988	6.837	6.716	6.765	4.529	4.384	4.649	4.680	2.157

PPF/DGR/DRI/BIPOL - Statistiques policières de criminalité (date de clôture: 31/10/2025)

Les données pour les années 2001 jusqu'à 2014 ne sont plus publiées mais restent disponibles sur demande auprès du service BIPOL.

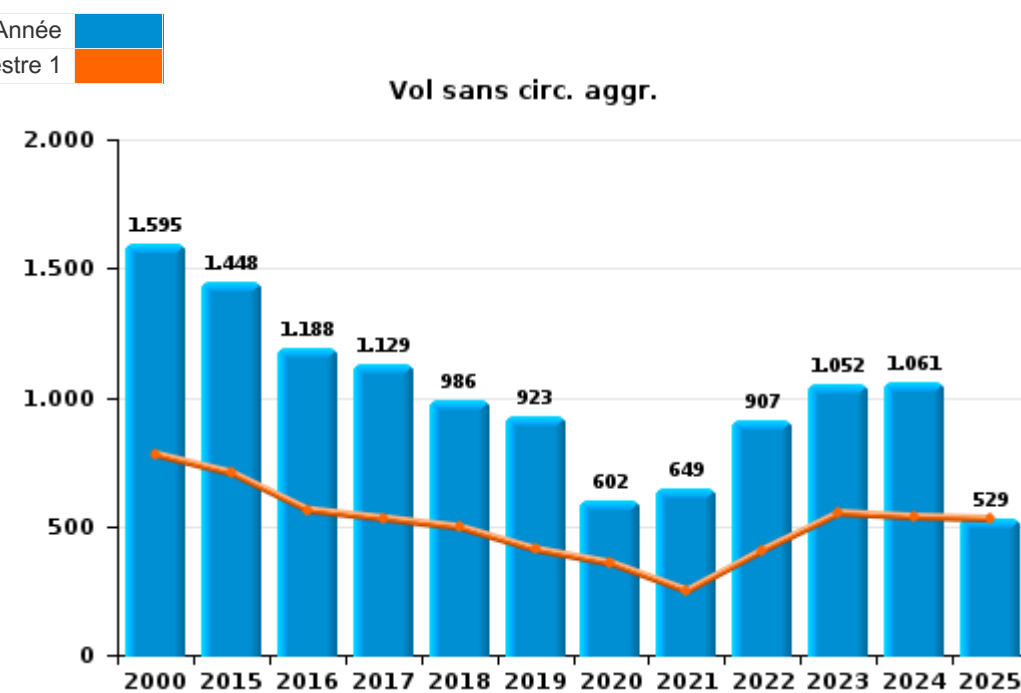
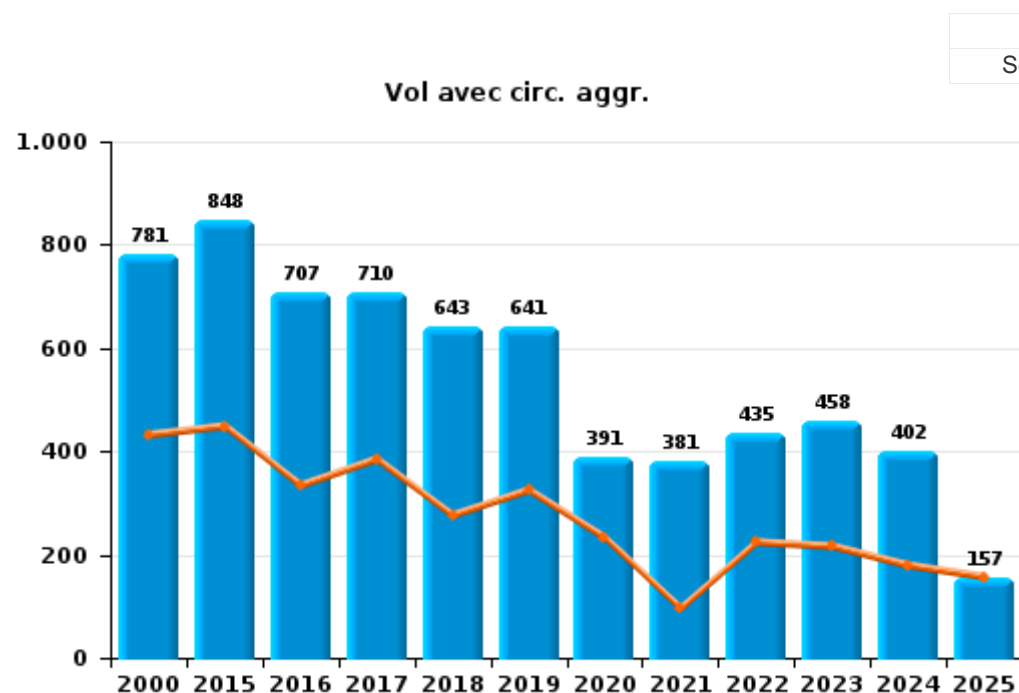
Les données pour 2025 ne concernent que le 1er semestre.



I.1. Catégorie des infractions : Vol et extorsion (top 5 des infractions au niveau national 2024)

MINOS

	2000	2015	2016	2017	2018	2019	2020	2021	2022	2023	2024	2025
Vol sans circ. aggr.	1.595	1.448	1.188	1.129	986	923	602	649	907	1.052	1.061	529
Vol avec circ. aggr.	781	848	707	710	643	641	391	381	435	458	402	157
Vol non spécifié	714	8	7	6	7					1	1	1
Extorsion	3	20	15	13	22	31	12	11	12	25	29	12
Autres	2											
Total	3.095	2.324	1.917	1.858	1.658	1.595	1.005	1.041	1.354	1.536	1.493	699



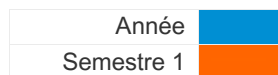
FPF/DGR/DRI/BIPOL - Statistiques policières de criminalité (date de clôture: 31/10/2025)
 Les données pour les années 2001 jusqu'à 2014 ne sont plus publiées mais restent disponibles sur demande auprès du service BIPOL.
 Les données pour 2025 ne concernent que le 1er semestre.



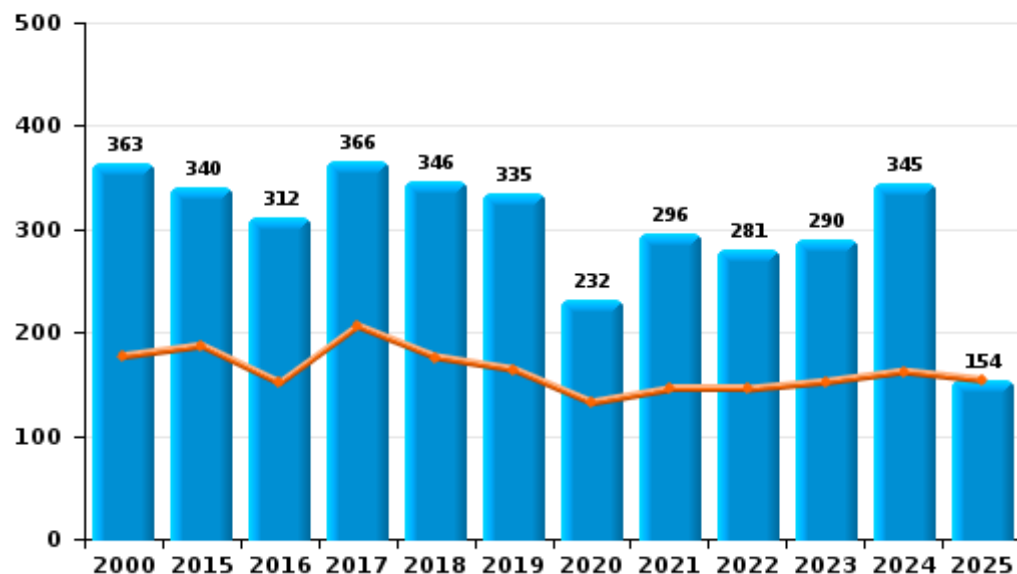
I.2. Catégorie des infractions : Dégradation de la propriété (top 5 des infractions au niveau national 2024)

MINOS

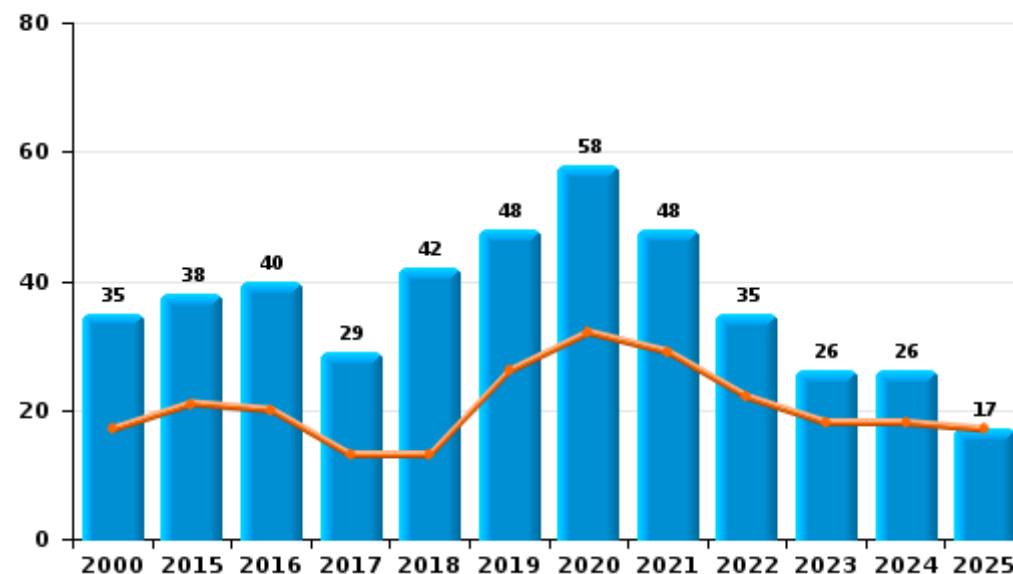
	2000	2015	2016	2017	2018	2019	2020	2021	2022	2023	2024	2025
Vandalisme	363	340	312	366	346	335	232	296	281	290	345	154
Incendie involontaire	29	21	19	16	29	34	35	33	26	16	15	12
Destruction, dénaturation, dégradation	157	2	4	4	4		2	2	3	2	1	1
Incendie volontaire	6	17	21	13	13	14	23	15	9	10	11	5
Destruction par explosion volontaire						1	2		1	1	4	
Total	555	380	356	399	392	384	294	346	320	319	376	172



Vandalisme



Incendie



FPF/DGR/DRI/BIPOL - Statistiques policières de criminalité (date de clôture: 31/10/2025)
 Les données pour les années 2001 jusqu'à 2014 ne sont plus publiées mais restent disponibles sur demande auprès du service BIPOL.
 Les données pour 2025 ne concernent que le 1er semestre.



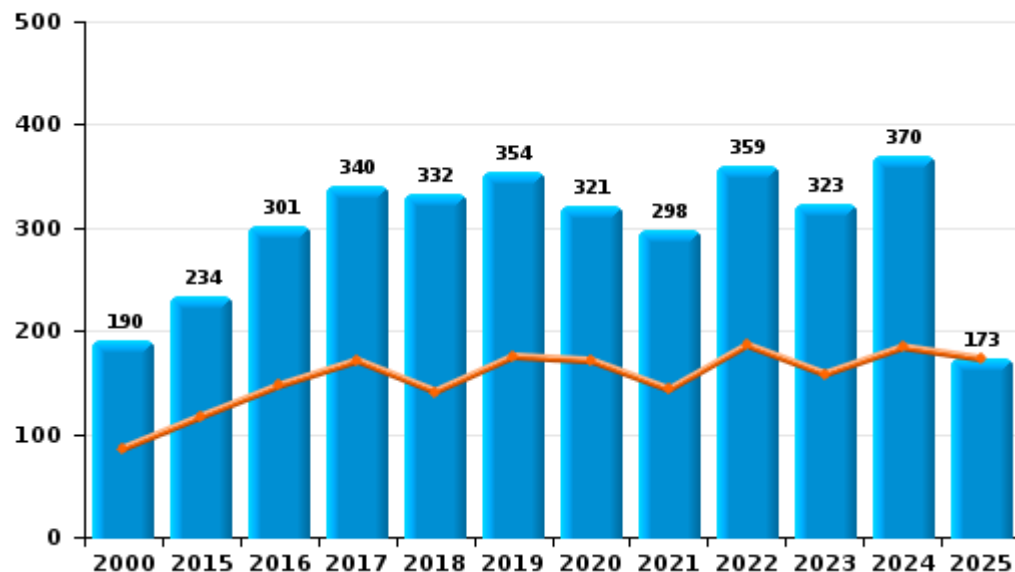
I.3. Catégorie des infractions : Infr. contre l'intégrité physique (top 5 des infractions au niveau national 2024)

MINOS

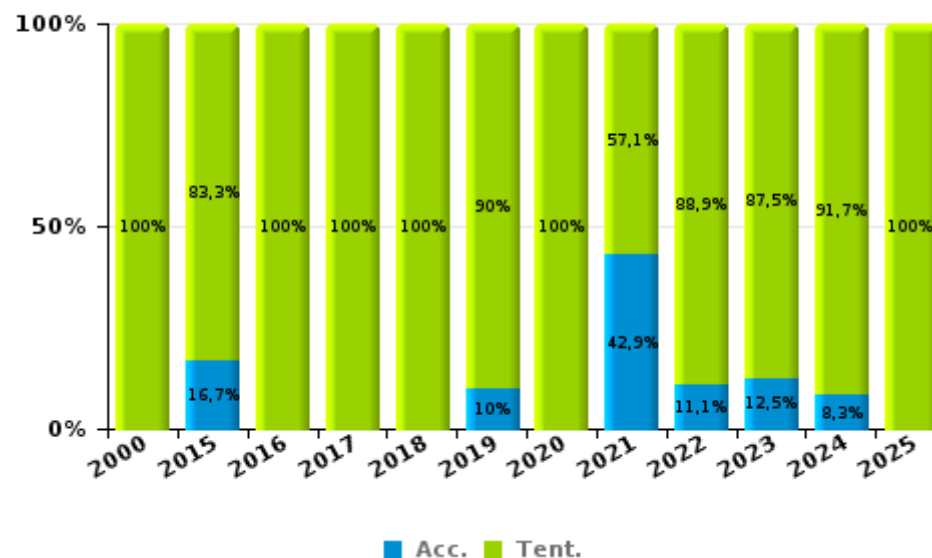
	2000	2015	2016	2017	2018	2019	2020	2021	2022	2023	2024	2025
Coups et/ou blessures	190	234	301	340	332	354	321	298	359	323	370	173
Autres	33	37	33	51	36	43	31	36	51	46	35	23
Meurtre et assassinat	4	6	5	2	7	10	9	7	9	8	12	4
Total	227	277	339	393	375	407	361	341	419	377	417	200

Coups et/ou blessures

Année ■
Semestre 1 ■



Meurtre et assassinat



FPF/DGR/DRI/BIPOL - Statistiques policières de criminalité (date de clôture: 31/10/2025)
 Les données pour les années 2001 jusqu'à 2014 ne sont plus publiées mais restent disponibles sur demande auprès du service BIPOL.
 Les données pour 2025 ne concernent que le 1er semestre.



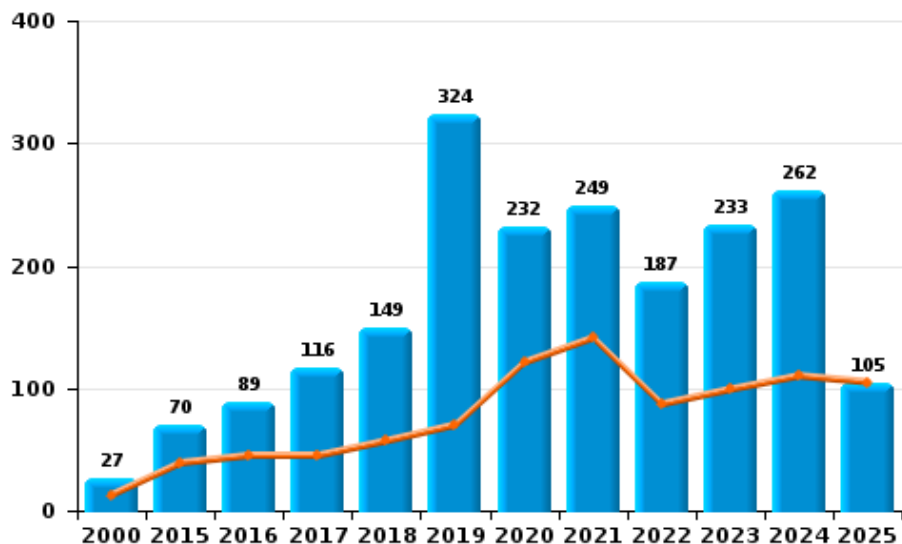
I.4. Catégorie des infractions : Drogues (top 5 des infractions au niveau national 2024)

MINOS

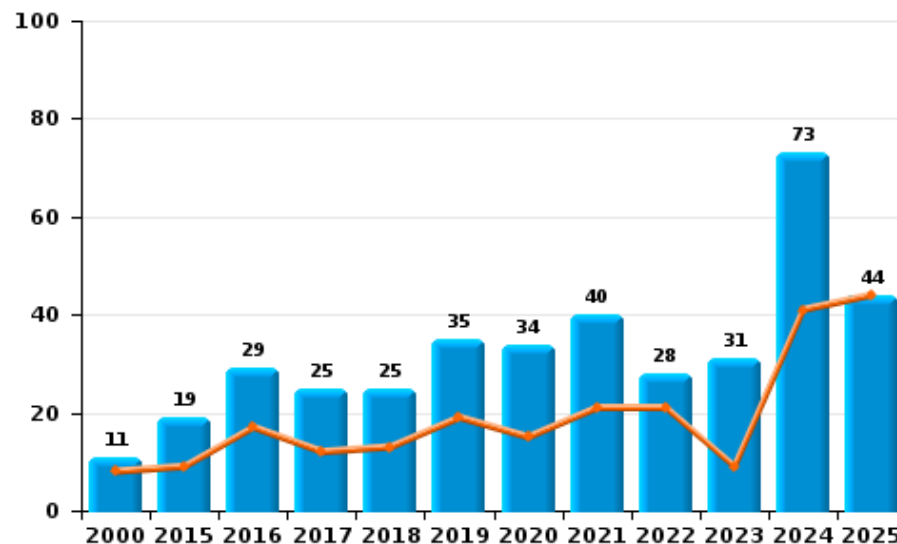
	2000	2015	2016	2017	2018	2019	2020	2021	2022	2023	2024	2025
Détention	27	70	89	116	149	324	232	249	187	233	262	105
Commerce	11	19	29	25	25	35	34	40	28	31	73	44
Fabrication		11	7	4	13	7	10	7	6	7	3	
Usage	8	4	4	6	4	10	11	3	5	7	4	
Importation et exportation	6	3	6	3	10	1	4	2	4	4		2
Autres	2	4	6	1	4	4	3	4	1	1	2	
Protoxyde d'azote (gaz hilarant)											3	5
Total	54	111	141	155	205	381	294	305	231	283	347	156



Détention



Commerce





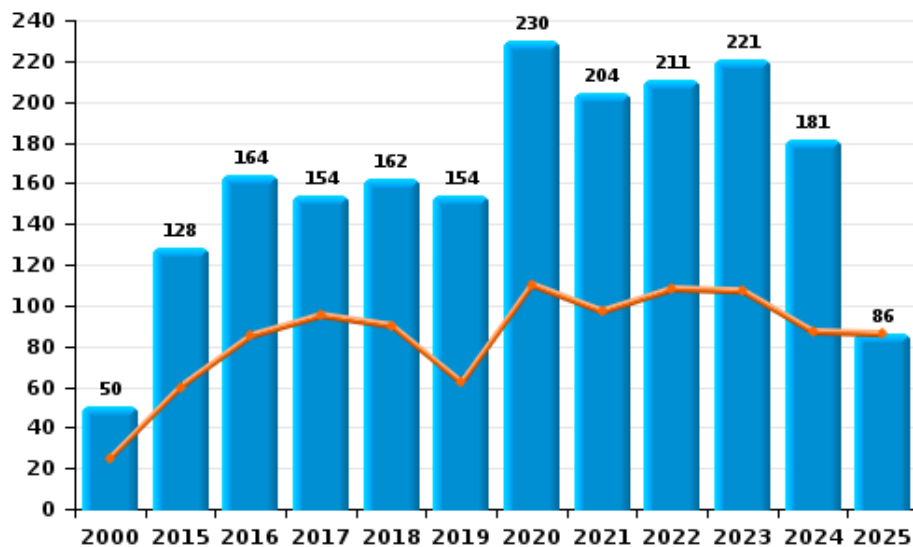
I.5. Catégorie des infractions : Fraude (top 5 des infractions au niveau national 2024)

MINOS

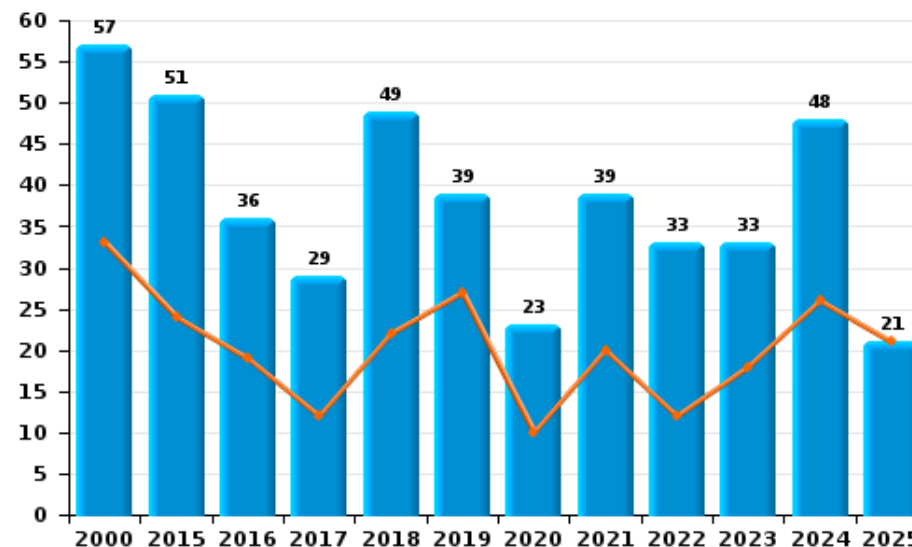
	2000	2015	2016	2017	2018	2019	2020	2021	2022	2023	2024	2025
Abus de confiance et infr. apparentées	57	51	36	29	49	39	23	39	33	33	48	21
Détournement et destruction frauduleuse	38	190	212	231	275	288	295	299	64	18	23	8
Escroquerie	50	128	164	154	162	154	230	204	211	221	181	86
Fraudes: Autres	31	5	4	6	12	42	78	84	62	38	32	7
Grivèlerie	89	9	13	20	11	21	11	7	8	21	28	6
Infr. liées à l'insolvabilité		3	15	6	15	11	13	13	21	19	16	3
Recel	7	2	7	4	4	5	9	4	2	2	3	3
Total	272	388	451	450	528	560	659	650	401	352	331	134



Escroquerie



Abus de confiance et infr. apparentée



PPF/DGR/DRI/BIPOL - Statistiques policières de criminalité (date de clôture: 31/10/2025)
 Les données pour les années 2001 jusqu'à 2014 ne sont plus publiées mais restent disponibles sur demande auprès du service BIPOL.
 Les données pour 2025 ne concernent que le 1er semestre.

STATISTIQUES POLICIERES DE CRIMINALITE

LIEU DE PERPETRATION: ZONE DE POLICE

MINOS

PARTIE II : FIGURES CRIMINELLES / PHENOMENES



MINOS

FC Vol moyen de transport

	2000	2015	2016	2017	2018	2019	2020	2021	2022	2023	2024	2025
Vol de voiture	143	31	25	21	15	16	7	27	9	9	16	11
Vol de moto		6	6	1	2	1		3	2	3	4	2
Carjacking	6	2		1		1			1			
Homejacking	2									1		
Vol dans les garages	26	3	2	4				7				
Vol de vélomoteur	59	28	13	15	11	11	7	10	19	31	34	11
Vol de vélo	468	506	392	381	297	301	231	179	276	327	258	107

FC Cambriolage

	2000	2015	2016	2017	2018	2019	2020	2021	2022	2023	2024	2025
Cambriolage dans habitation	617	438	306	307	347	374	231	232	271	264	226	84
Cambriolage ds entreprise ou commerce	182	110	61	109	95	50	27	27	32	54	34	9
Cambriolage ds service public ou bâtiment administ	32	45	64	57	37	32	17	13	16	23	15	7
Vol au bélier	1				1				1	4		
Cambriolage dans bâtiment (total)	818	593	431	472	479	455	275	270	319	340	275	100



FC Vol autre

	2000	2015	2016	2017	2018	2019	2020	2021	2022	2023	2024	2025
Vol à main armée	37	22	17	10	13	13	5	6	5	8	9	8
Vol avec violence sans arme	53	50	36	43	40	53	26	22	34	40	50	17
Vol dans ou sur un véhicule	506	196	218	215	128	144	86	100	102	118	117	68
Sacjacking dans une voiture									1	1		
Vol d'armes et explosifs	8	7	7	11	12	1	2	2	6	6	4	
Steaming		5	4	3	2	1		1		2	1	1
Arrachage de sac à main	6	1	6		3	2		2			1	
Vol à l'arraché	42	8	17	6	16	15	5	12	18	14	7	1
Vol à la tire	214	213	160	109	119	77	42	35	35	49	37	14
Vol à l'étalage	183	268	196	210	181	192	128	155	216	239	345	185
Vol par ruse	44	21	33	24	22	26	23	17	19	30	29	7
Vol de métaux	4	8	3	10	6	3	9	1	6	7	2	3
Vol sur les chantiers	12	19	16	11	3	7	10	7	12	10	10	2
Home-invasion			1	1		1			2	1	1	
Vol d'animaux	5	1	1	2	2	1	5	1	4		2	
Vol de cargaison		2	1		3	1	1	1		1		

Criminalité ICT

	2000	2015	2016	2017	2018	2019	2020	2021	2022	2023	2024	2025
Fraude de cartes de paiements	5	53	44	40	49	36	42	44	40	75	63	45
Phishing		2	2	5	14	45	79	91	97	71	91	27
Ransomware							1	2		1		
Shouldersurfing		4	4	10	11	5	7	5	1	6	1	
Skimming		1	2		1		2	6			2	



FC Autre

	2000	2015	2016	2017	2018	2019	2020	2021	2022	2023	2024	2025
Violence contre les métiers d'intérêt général	2	10	9	14	13	15	13	13	12	17	16	11
Viol collectif	2			2	3			1		2	2	3
Graffiti	5	6	7	13	3	6	7	31	31	25	15	5
Dégradation de voiture	101	164	193	183	192	176	117	131	126	136	181	57
Rixe au couteau	1	2	4	1	4	3	6	5	6	3	3	

PH Violence intrafamiliale (VIF)

	2000	2015	2016	2017	2018	2019	2020	2021	2022	2023	2024	2025
VIF: physique, dans le couple	27	87	112	123	122	143	122	122	144	110	122	50
VIF: physique, envers des descendants	2	14	20	34	26	41	26	25	29	19	26	18
VIF: physique, envers d'autres membres	37	19	30	39	38	39	45	36	32	36	35	19
VIF: sexuelle, dans le couple		3	2	1	1	2	2	3	1	1	3	
VIF: sexuelle, envers des descendants	2	7	3		3	5	2	1				
VIF: sexuelle, envers d'autres membres		2	1		1							
VIF: psychique, dans le couple	78	110	107	114	100	153	82	73	87	49	53	32
VIF: psychique, envers des descendants		3	12	26	30	39	11	13	14	6	5	5
VIF: psychique, envers d'autres membres		9	12	29	16	16	11	8	9	3	4	5
VIF: économique, dans le couple		8	11	20	10	12	9	5	7	3	2	1
VIF: économique, envers des descendants	3	1	1	1		1	1	3		1		1
VIF: économique, envers d'autres membres	22	12	8	10	9	12	6	5	6	10	3	3



PH Hormones et dopage

	2000	2015	2016	2017	2018	2019	2020	2021	2022	2023	2024	2025
Dopage humain	2	1	1	1		4	1		1	1		
Engraissement illégal			1		1				1		1	

PH Drogues

	2000	2015	2016	2017	2018	2019	2020	2021	2022	2023	2024	2025
Vente de cocaïne	1	7	8	5	4	9	9	14	9	19	41	27
Import-export de cocaïne							1					2
Production de drogues synthétiques						1				1		
Import-export de drogues synthétiques							3					
Vente de drogues synthétiques	2	1	3	7	4	5	7	4	6	4	6	4
Production de cannabis (culture)		3	1	3	5	4	4	1	5	2		
Import-export de cannabis en grande quantité												1
Vente de cannabis en grande quantité					1				2	1		1
Import-export d'héroïne			1				1					
Vente-traffic d'héroïne			4	1	1	1	1			1	1	

PH Trafic d'armes

	2000	2015	2016	2017	2018	2019	2020	2021	2022	2023	2024	2025
Commerce et production d'arme à feu et mun.		1								1		
Commerce et production d'arme non à feu		1							1			

PH Traite des êtres humains

	2000	2015	2016	2017	2018	2019	2020	2021	2022	2023	2024	2025
TEH - exploitation économique	1	1	1	3		3	1		1		1	
TEH - exploitation sexuelle		1	1	2	2	3	3	2	1	7	4	2



PH Violence dans l'espace public

	2000	2015	2016	2017	2018	2019	2020	2021	2022	2023	2024	2025
Violence physique (transport public)	2	1	3	12	3	9	6	4	6	11	16	6
Violence physique (voie publique)	58	71	90	111	98	93	100	74	86	100	98	49
Violence physique (autre endroit public)	3	5	6	8	12	14	10	5	4	8	8	3
Violence physique (endroit accessible au public)	53	44	59	54	61	62	47	53	76	74	60	38
Violence sexuelle (transport public)	2		2	2	1	2	1	2	1	5	4	2
Violence sexuelle (voie publique)	11	5	10	8	15	11	12	11	6	14	7	3
Violence sexuelle (autre endroit public)	3			2	2	4	2	3	2	3	2	2
Violence sexuelle (endroit accessible au public)	6	6	10	8	10	7	4	4	15	20	12	8
Violence psychique (transport public)	1	3	1	2		4	2	7	5	6	1	2
Violence psychique (voie publique)	38	43	80	91	78	99	81	59	56	48	65	29
Violence psychique (autre endroit public)	3	4	5	7	4	7	10	4	6	7	6	1
Violence psychique (endroit accessible au public)	37	38	40	45	33	40	31	33	45	42	29	20
Vol à main armée (transport public)	1											
Vol à main armée (voie publique)	11	5	7	3	6	6	2	1		5	5	3
Vol à main armée (autre endroit public)	2	3					1					
Vol à main armée (endroit accessible au public)	19	12	8	6	3	5	1	4	2	2	3	3
Vol avec violence sans arme (transport public)	1	2		2		2	1	2	1	2	3	2
Vol avec violence sans arme (voie publique)	20	22	14	16	13	18	4	6	10	6	10	3
Vol avec violence sans arme (autre endroit public)	1		2	1	3	8	1	1			1	1
Vol avec violence sans arme (endr. acces. au pub.)	15	12	15	14	13	8	8	3	10	10	11	3



PH Autre

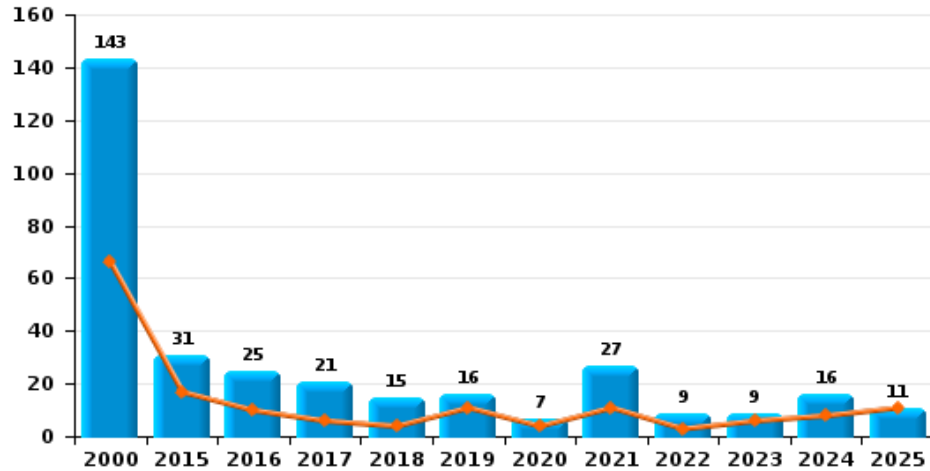
	2000	2015	2016	2017	2018	2019	2020	2021	2022	2023	2024	2025
Faux policiers	1	1				1	1		3		1	1
Terrorisme, extrémisme et radicalisme		1	3		1	1		2				
Cyberharcèlement	4	66	46	56	60	46	53	43	52	60	64	33
Fraude à l'identité	10	37	42	37	32	41	42	77	59	41	30	15



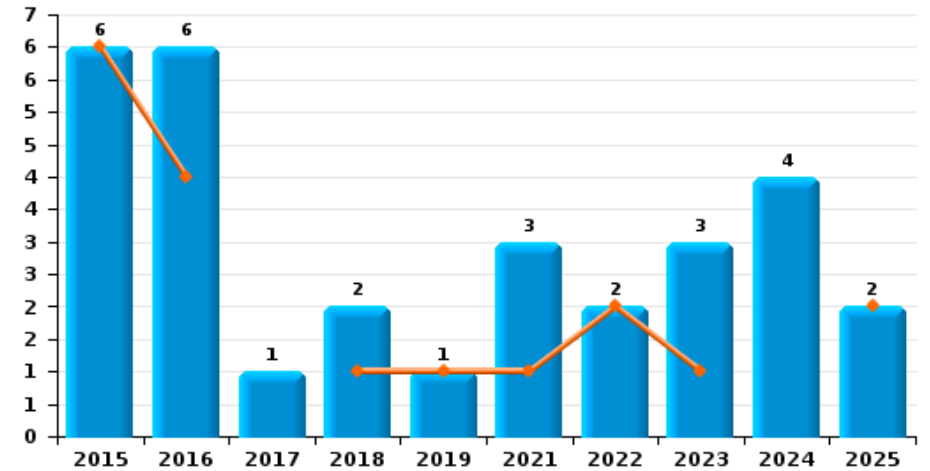
MINOS

Année	■
Semestre 1	■

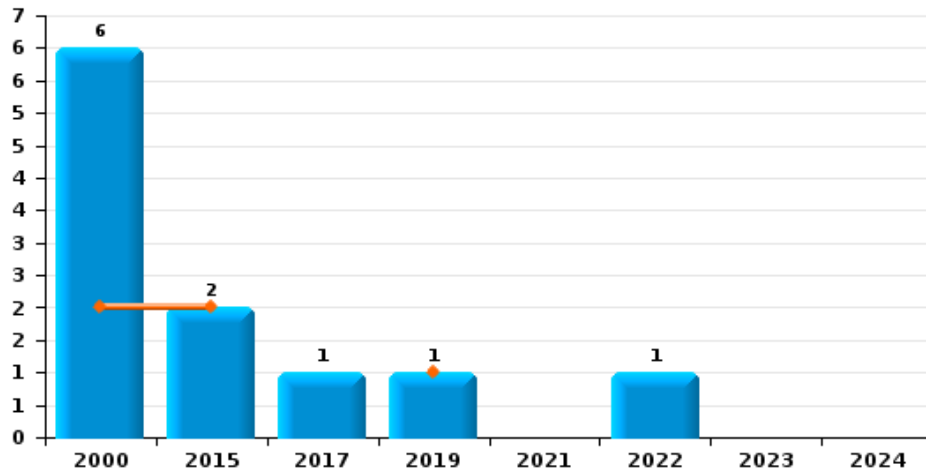
Vol de voiture



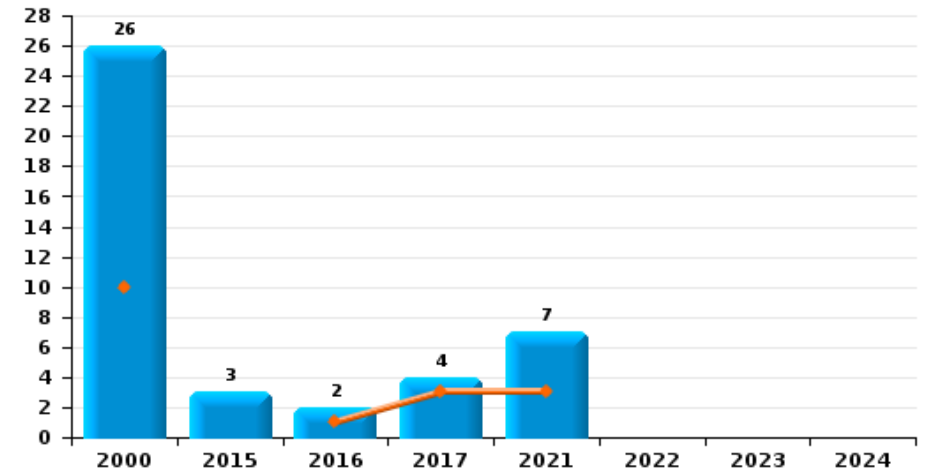
Vol de moto



Carjacking



Vol dans les garages

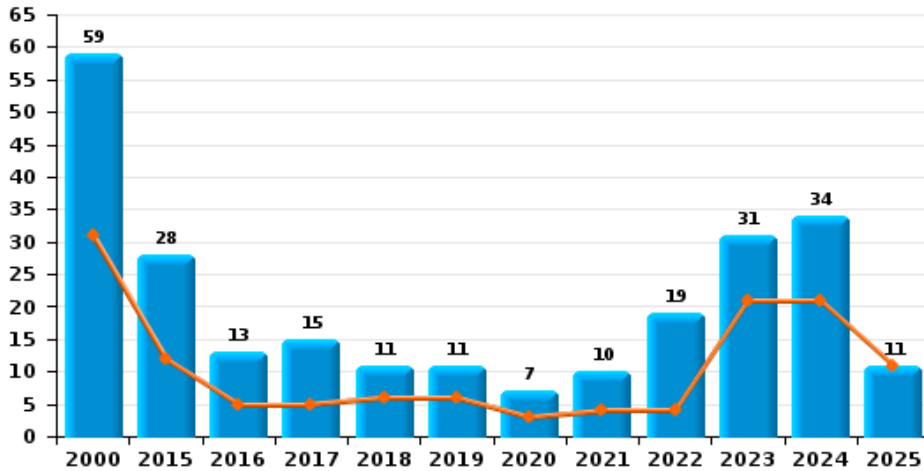




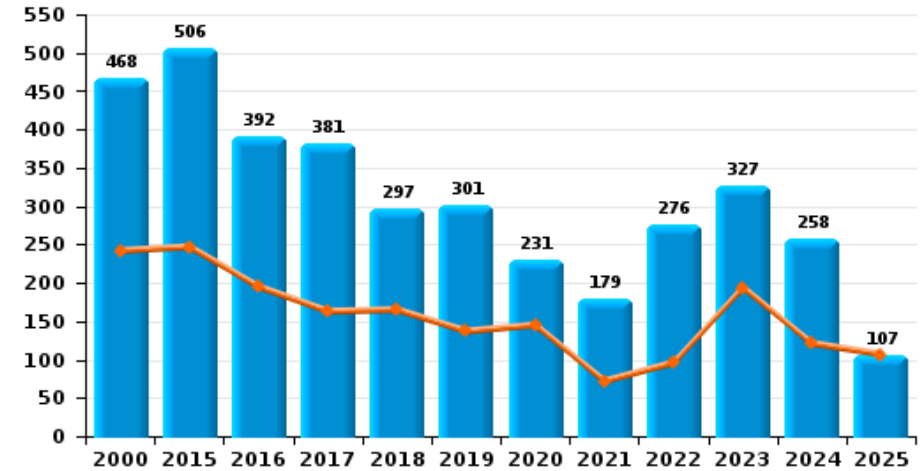
MINOS

Année ■
Semestre 1 ■

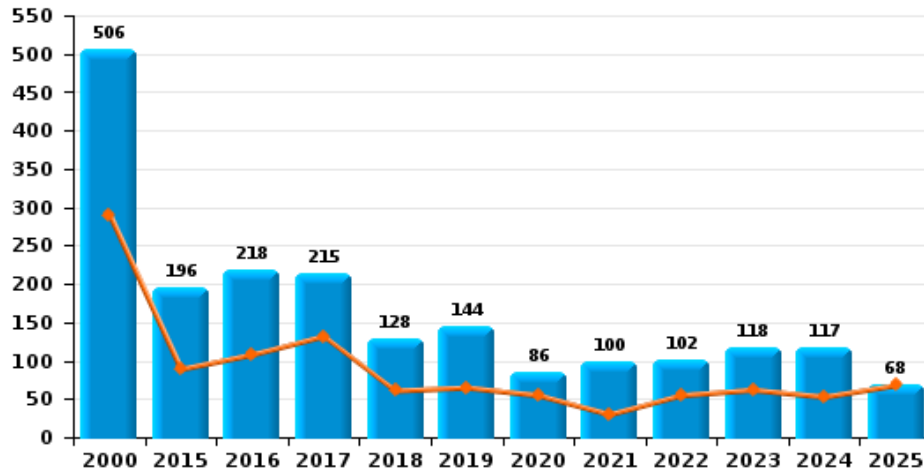
Vol de vélomoteur



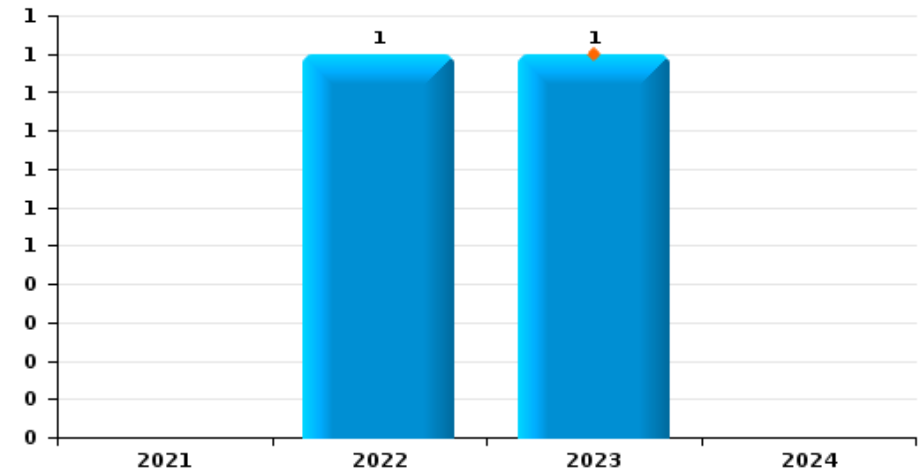
Vol de vélo



Vol dans ou sur un véhicule



Sacjacking dans une voiture

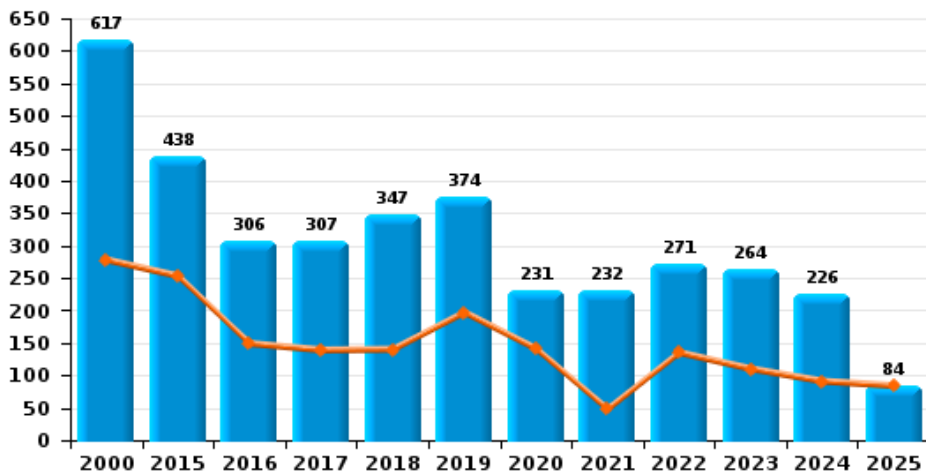




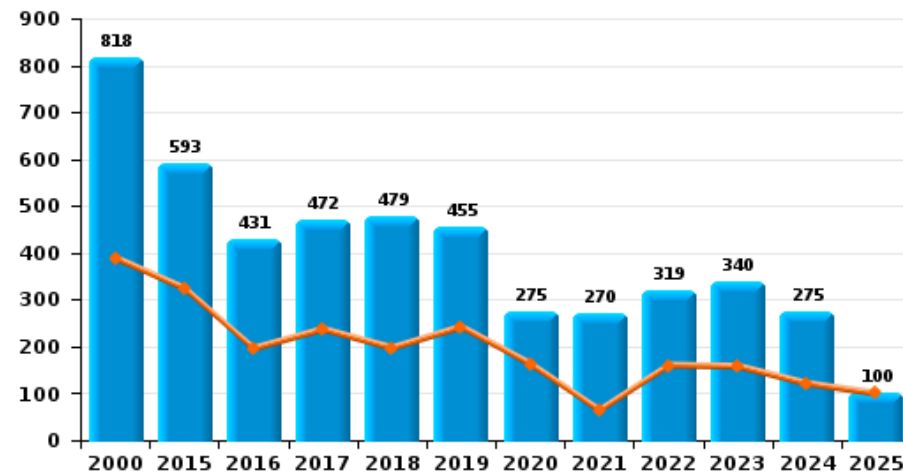
MINOS

Année ■
Semestre 1 ■

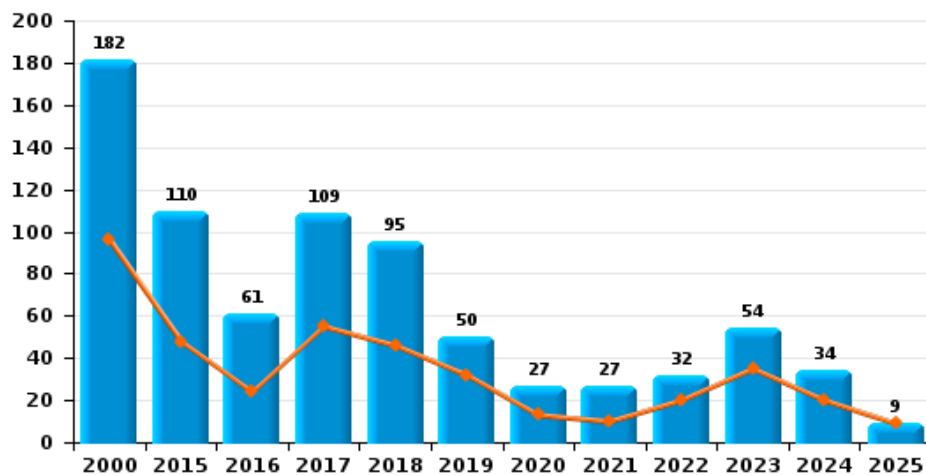
Cambrilage dans habitation



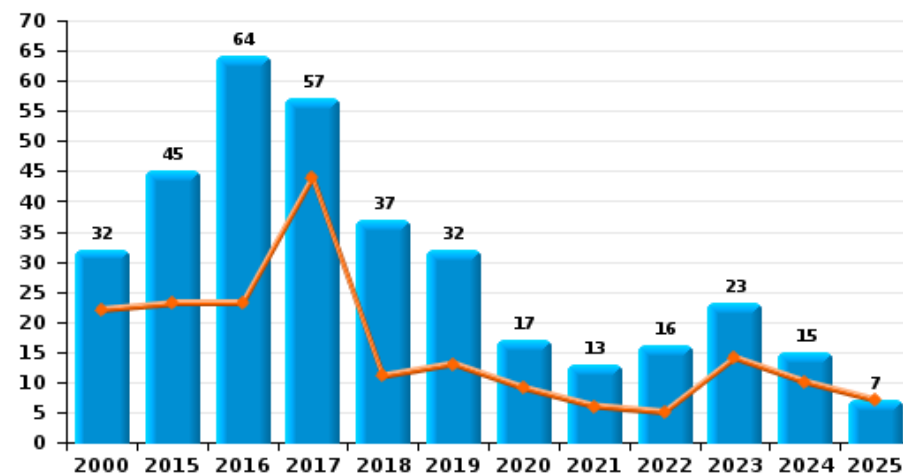
Cambrilage dans bâtiment (total)



Cambrilage ds entreprise ou commerce



Cambrilage ds service public ou bâtiment administ

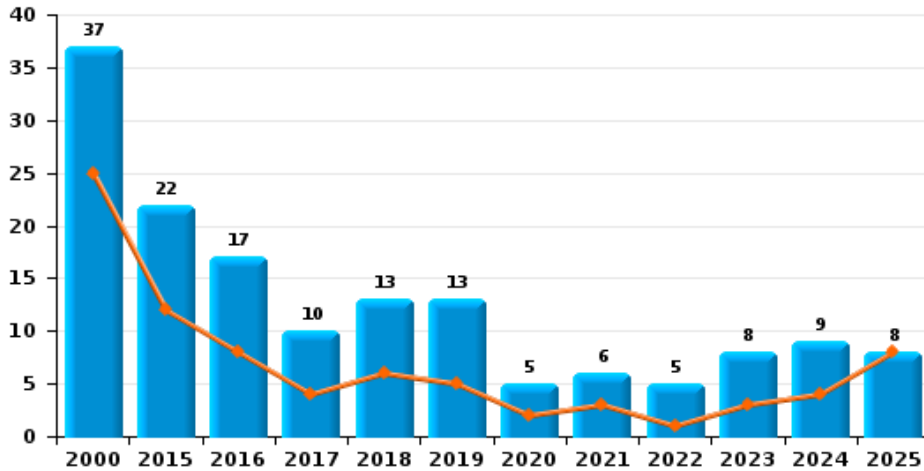




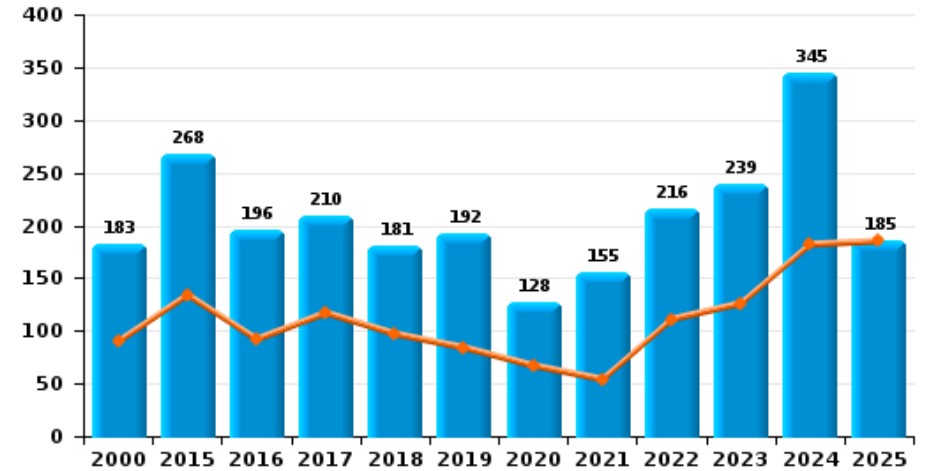
MINOS



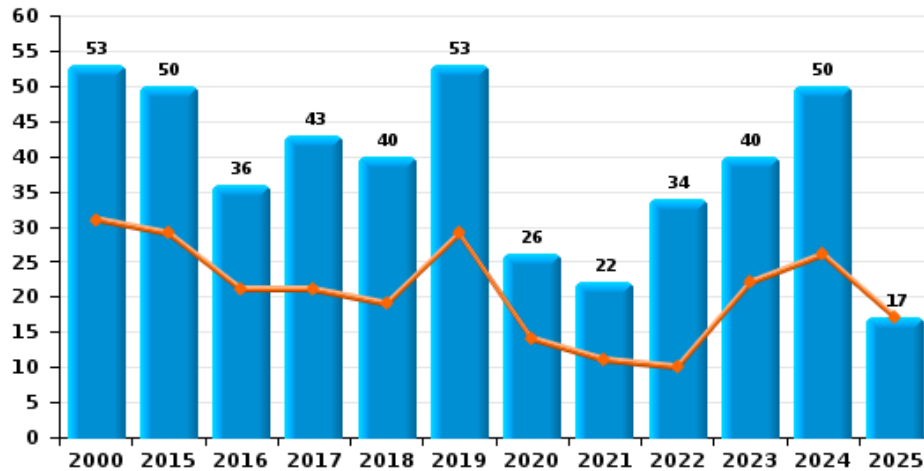
Vol à main armée



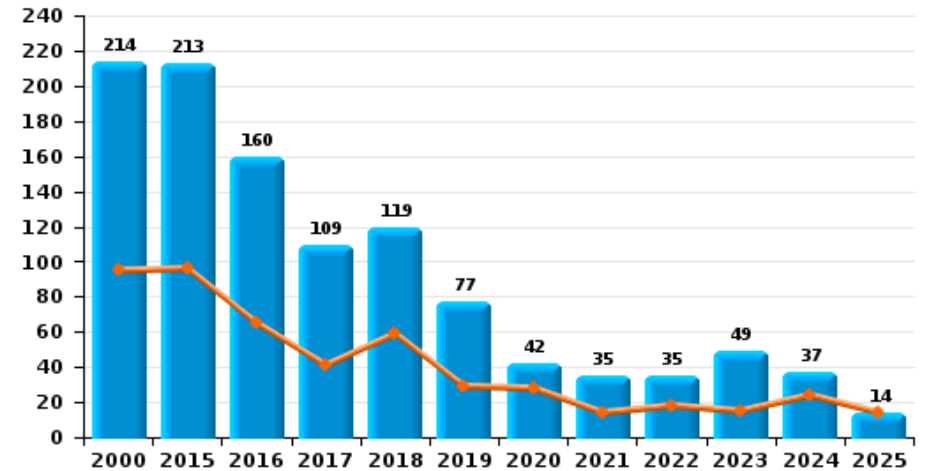
Vol à l'étalage



Vol avec violence sans arme



Vol à la tire

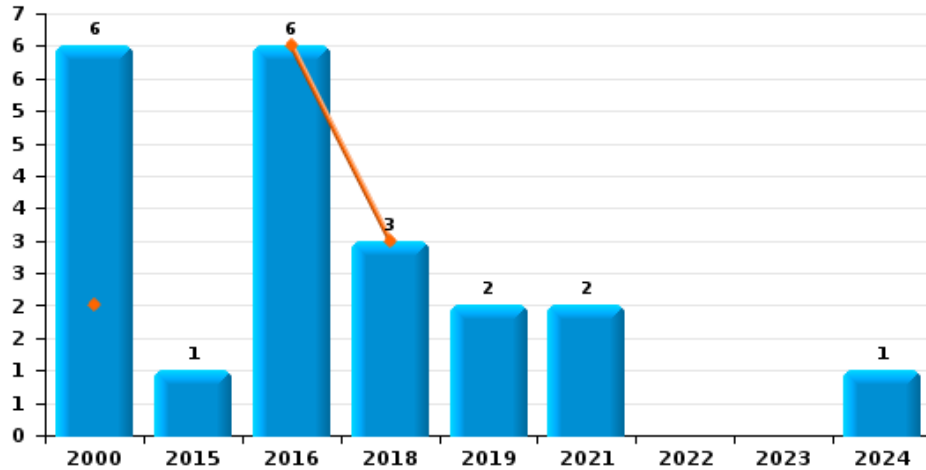




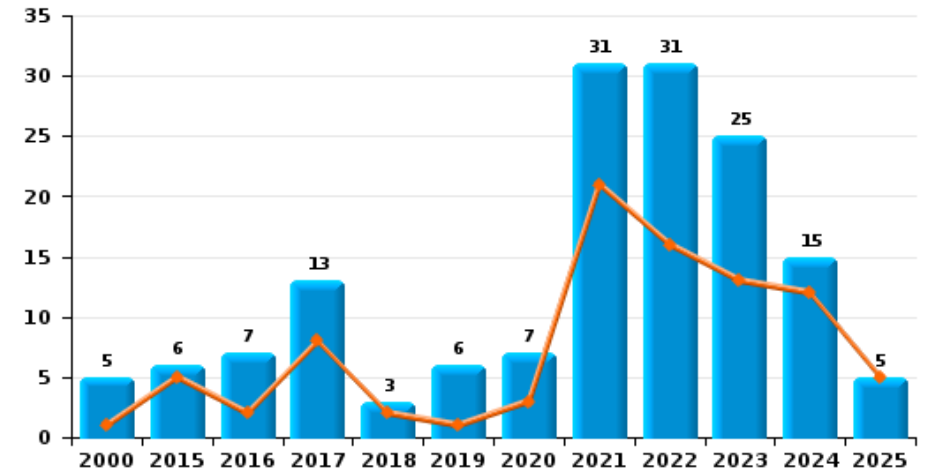
MINOS



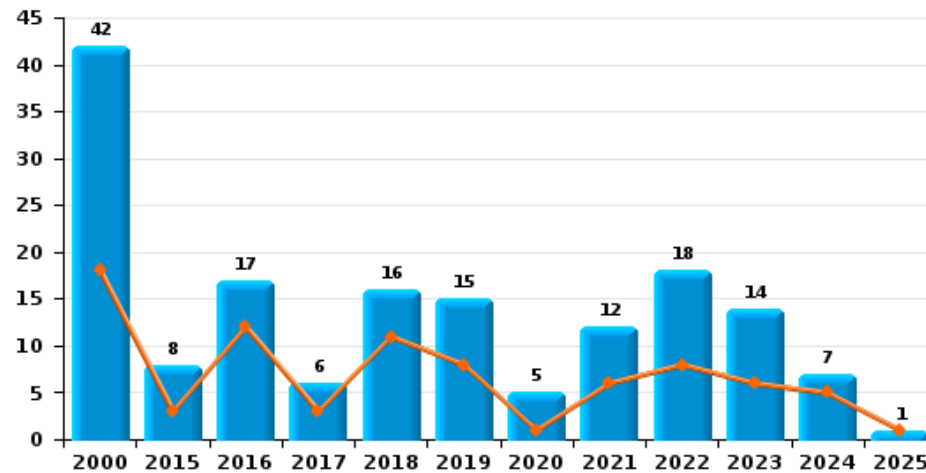
Arrachage de sac à main



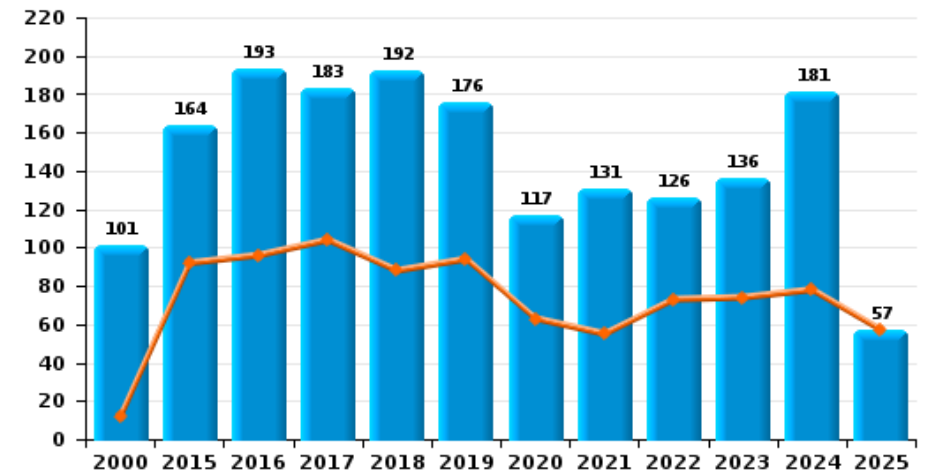
Graffiti



Vol à l'arraché



Dégradation de voiture





MINOS

FC Vol moyen de transport

		2000	2015	2016	2017	2018	2019	2020	2021	2022	2023	2024	2025
Vol de voiture	Trim 1	43	10	6	2	4	6	2	6	2	2	6	4
	Trim 2	23	7	4	4		5	2	5	1	4	2	7
	Trim 3	30	8	8	10	7		1	9	3	1	4	
	Trim 4	47	6	7	5	4	5	2	7	3	2	4	
	Total	143	31	25	21	15	16	7	27	9	9	16	11
Vol de moto	Trim 1		2	2					1	1			2
	Trim 2		4	2		1	1			1	1		
	Trim 3			1	1	1			1			3	
	Trim 4			1					1		2	1	
	Total		6	6	1	2	1		3	2	3	4	2
Carjacking	Trim 1		1										
	Trim 2	2	1				1						
	Trim 3	2			1								
	Trim 4	2								1			
	Total	6	2		1		1			1			
Homejacking	Trim 2	1											
	Trim 3	1											
	Trim 4										1		
	Total	2									1		
Vol dans les garages	Trim 1	4		1	2				1				
	Trim 2	6			1				2				
	Trim 3	4	2		1				2				
	Trim 4	12	1	1					2				
	Total	26	3	2	4				7				



FC Vol moyen de transport

		2000	2015	2016	2017	2018	2019	2020	2021	2022	2023	2024	2025
Vol de vélomoteur	Trim 1	14	6	2	3	4	4	1	2	1	8	9	5
	Trim 2	17	6	3	2	2	2	2	2	3	13	12	6
	Trim 3	11	12	6	3	4	5	2		4	4	6	
	Trim 4	17	4	2	7	1		2	6	11	6	7	
	Total	59	28	13	15	11	11	7	10	19	31	34	11
Vol de vélo	Trim 1	105	138	75	67	66	51	80	30	33	98	51	65
	Trim 2	137	109	120	96	99	86	65	42	63	96	70	42
	Trim 3	124	150	124	116	74	88	47	58	81	83	69	
	Trim 4	102	109	73	102	58	76	39	49	99	50	68	
	Total	468	506	392	381	297	301	231	179	276	327	258	107



FC Cambriolage

		2000	2015	2016	2017	2018	2019	2020	2021	2022	2023	2024	2025
Cambriolage dans habitation	Trim 1	158	160	94	87	82	132	106	24	77	67	56	43
	Trim 2	120	93	55	52	58	65	35	24	58	43	35	41
	Trim 3	100	96	61	64	76	73	40	69	53	47	51	
	Trim 4	239	89	96	104	131	104	50	115	83	107	84	
Total		617	438	306	307	347	374	231	232	271	264	226	84
Cambriolage ds entreprise ou commerce	Trim 1	52	23	14	23	28	17	9	2	8	25	7	4
	Trim 2	44	25	10	32	18	15	4	8	12	10	13	5
	Trim 3	38	29	15	30	20	4	12	5	4	16	8	
	Trim 4	48	33	22	24	29	14	2	12	8	3	6	
Total		182	110	61	109	95	50	27	27	32	54	34	9
Cambriolage ds service public ou bâtiment administ	Trim 1	13	9	10	20	8	10	3	4	2	7	7	3
	Trim 2	9	14	13	24	3	3	6	2	3	7	3	4
	Trim 3	3	4	20	6	13	10	4	4	6	6	2	
	Trim 4	7	18	21	7	13	9	4	3	5	3	3	
Total		32	45	64	57	37	32	17	13	16	23	15	7
Vol au bélier	Trim 1									1	3		
	Trim 2	1				1							
	Trim 3										1		
Total		1				1				1	4		
Cambriolage dans bâtiment (total)	Trim 1	220	192	118	129	118	159	118	30	87	98	70	50
	Trim 2	169	132	78	108	79	83	45	34	73	60	51	50
	Trim 3	140	129	96	100	109	87	56	78	63	69	61	
	Trim 4	289	140	139	135	173	126	56	128	96	113	93	
Total		818	593	431	472	479	455	275	270	319	340	275	100



FC Vol autre

		2000	2015	2016	2017	2018	2019	2020	2021	2022	2023	2024	2025
Vol à main armée	Trim 1	18	6	6	1	4	4	2	1		2	2	3
	Trim 2	7	6	2	3	2	1		2	1	1	2	5
	Trim 3	4	4	2	3	1	5	2	2	2		3	
	Trim 4	8	6	7	3	6	3	1	1	2	5	2	
	Total	37	22	17	10	13	13	5	6	5	8	9	8
Vol avec violence sans arme	Trim 1	18	14	13	11	11	11	9	4	5	9	14	11
	Trim 2	13	15	8	10	8	18	5	7	5	13	12	6
	Trim 3	9	9	5	7	6	13	3	7	13	9	16	
	Trim 4	13	12	10	15	15	11	9	4	11	9	8	
	Total	53	50	36	43	40	53	26	22	34	40	50	17
Vol dans ou sur un véhicule	Trim 1	153	46	58	72	31	31	34	12	27	33	25	40
	Trim 2	138	43	50	60	30	34	21	18	28	29	28	28
	Trim 3	102	57	53	50	36	42	19	44	31	30	26	
	Trim 4	113	50	57	33	31	37	12	26	16	26	38	
	Total	506	196	218	215	128	144	86	100	102	118	117	68
Sacjacking dans une voiture	Trim 1										1		
	Trim 4									1			
	Total									1	1		
Vol d'armes et explosifs	Trim 1	1	3	1	2	1		1		1	2	1	
	Trim 2	2		2	4	1	1	1		1	1		
	Trim 3	2	2	1	1	4			1	2	1	1	
	Trim 4	3	2	3	4	6			1	2	2	2	
	Total	8	7	7	11	12	1	2	2	6	6	4	



FC Vol autre

		2000	2015	2016	2017	2018	2019	2020	2021	2022	2023	2024	2025
Steaming	Trim 1			2	2	1					2	1	1
	Trim 2		2										
	Trim 3				1	1	1						
	Trim 4		3	2					1				
	Total		5	4	3	2	1		1		2	1	1
Arrachage de sac à main	Trim 1	2		3		3							
	Trim 2			3									
	Trim 3	1	1						1				
	Trim 4	3					2		1			1	
	Total	6	1	6		3	2		2				1
Vol à l'arraché	Trim 1	11	1	6	2	6	3		2	2	4	3	
	Trim 2	7	2	6	1	5	5	1	4	6	2	2	1
	Trim 3	10	4	3	1	2	3	2	3	5	4	1	
	Trim 4	14	1	2	2	3	4	2	3	5	4	1	
	Total	42	8	17	6	16	15	5	12	18	14	7	1
Vol à la tire	Trim 1	40	61	38	27	27	10	22	8	15	10	11	10
	Trim 2	55	35	27	14	32	19	6	6	3	5	13	4
	Trim 3	48	51	44	32	30	19	9	2	11	19	6	
	Trim 4	71	66	51	36	30	29	5	19	6	15	7	
	Total	214	213	160	109	119	77	42	35	35	49	37	14
Vol à l'étalage	Trim 1	41	66	51	67	52	41	48	30	46	71	101	120
	Trim 2	49	68	41	50	45	43	19	24	65	55	81	65
	Trim 3	46	73	51	47	34	44	35	48	54	41	82	
	Trim 4	47	61	53	46	50	64	26	53	51	72	81	
	Total	183	268	196	210	181	192	128	155	216	239	345	185



FC Vol autre

		2000	2015	2016	2017	2018	2019	2020	2021	2022	2023	2024	2025
Vol par ruse	Trim 1	14	8	7	8	8	4	7	2	1	5	5	3
	Trim 2	18	5	6	7	2	4	11	4	5	9	7	4
	Trim 3	6	3	4	3	6	6	4	4	10	7	4	
	Trim 4	6	5	16	6	6	12	1	7	3	9	13	
	Total	44	21	33	24	22	26	23	17	19	30	29	7
Vol de métaux	Trim 1		3		1	4	2	2		4	2		1
	Trim 2	1	2	2	3			5	1		1		2
	Trim 3				3	2		1		1	2	2	
	Trim 4	3	3	1	3		1	1		1	2		
	Total	4	8	3	10	6	3	9	1	6	7	2	3
Vol sur les chantiers	Trim 1	1	9	5	2	1	1	3	2	3	4	2	1
	Trim 2	5	2	5	5	1	3	6		4	1	3	1
	Trim 3	3	2		2			1	3	1	3	3	
	Trim 4	3	6	6	2	1	3		2	4	2	2	
	Total	12	19	16	11	3	7	10	7	12	10	10	2
Home-invasion	Trim 1				1		1						
	Trim 2			1									
	Trim 3									1		1	
	Trim 4									1	1		
	Total			1	1		1			2	1	1	
Vol d'animaux	Trim 1		1							2			
	Trim 2	2			2	1						1	
	Trim 3	2		1		1		1	1			1	
	Trim 4	1					1	4		2			
	Total	5	1	1	2	2	1	5	1	4		2	



FC Vol autre

		2000	2015	2016	2017	2018	2019	2020	2021	2022	2023	2024	2025
Vol de cargaison	Trim 1		1			2		1	1		1		
	Trim 2		1										
	Trim 3			1			1						
	Trim 4					1							
Total			2	1		3	1	1	1		1		



Criminalité ICT

		2000	2015	2016	2017	2018	2019	2020	2021	2022	2023	2024	2025
Fraude de cartes de paiements	Trim 1	1	10	14	11	9	10	13	10	5	21	15	16
	Trim 2	4	7	9	11	10	7	7	9	4	15	17	29
	Trim 3		26	14	8	15	8	16	7	17	20	14	
	Trim 4		10	7	10	15	11	6	18	14	19	17	
	Total	5	53	44	40	49	36	42	44	40	75	63	45
Phishing	Trim 1				1	2	12	16	28	41	21	21	17
	Trim 2					5	3	21	19	24	7	23	10
	Trim 3		1		3	3	11	18	18	8	21	19	
	Trim 4		1	2	1	4	19	24	26	24	22	28	
	Total		2	2	5	14	45	79	91	97	71	91	27
Ransomware	Trim 1								1		1		
	Trim 2								1				
	Trim 3							1					
	Trim 4												
	Total							1	2		1		
Shouldersurfing	Trim 1		3	1	1	2		5	2		5		
	Trim 2					1	2	1			1		
	Trim 3			3	4	6	2		1				
	Trim 4		1		5	2	1	1	2	1		1	
	Total		4	4	10	11	5	7	5	1	6	1	
Skimming	Trim 1					1			5			1	
	Trim 2		1									1	
	Trim 3			2					1				
	Trim 4							2					
	Total		1	2		1		2	6			2	



FC Autre

		2000	2015	2016	2017	2018	2019	2020	2021	2022	2023	2024	2025
Violence contre les métiers d'intérêt général	Trim 1		2		3	6	4	2	3	5	4	7	7
	Trim 2		2	4	5	1	4	3	3		4	3	4
	Trim 3		3	3	2	3	4	4	5	4	4	3	
	Trim 4	2	3	2	4	3	3	4	2	3	5	3	
	Total	2	10	9	14	13	15	13	13	12	17	16	11
Viol collectif	Trim 1					2					1		1
	Trim 2	1			1	1			1			1	2
	Trim 3	1			1							1	
	Trim 4									1			
	Total	2			2	3			1		2	2	3
Graffiti	Trim 1		3	1	4	1		3	14	8	4	2	
	Trim 2	1	2	1	4	1	1		7	8	9	10	5
	Trim 3		1	5	3		3	2	6	8	6	2	
	Trim 4	4			2	1	2	2	4	7	6	1	
	Total	5	6	7	13	3	6	7	31	31	25	15	5
Dégradation de voiture	Trim 1	1	42	45	59	47	48	42	26	31	35	38	34
	Trim 2	11	50	51	45	41	46	21	29	42	39	40	23
	Trim 3	41	27	61	46	48	31	29	41	26	28	47	
	Trim 4	48	45	36	33	56	51	25	35	27	34	56	
	Total	101	164	193	183	192	176	117	131	126	136	181	57
Rixe au couteau	Trim 1	1	1			1	1	2	2	1	1		
	Trim 2			3			1	3	2		1		
	Trim 3		1	1			1	1		3	1	2	
	Trim 4				1	3			1	2		1	
	Total	1	2	4	1	4	3	6	5	6	3	3	



PH Violence intrafamiliale (VIF)

		2000	2015	2016	2017	2018	2019	2020	2021	2022	2023	2024	2025
VIF: physique, dans le couple	Trim 1	5	21	21	32	24	42	31	29	33	30	30	29
	Trim 2	4	21	36	27	23	32	30	28	29	31	22	21
	Trim 3	9	27	31	26	42	30	31	30	44	22	47	
	Trim 4	9	18	24	38	33	39	30	35	38	27	23	
	Total	27	87	112	123	122	143	122	122	144	110	122	50
VIF: physique, envers des descendants	Trim 1		3	5	12	2	12	5	11	9	8	10	8
	Trim 2		4	4	8	6	7	3	11	5	5	4	10
	Trim 3	1	3	3	7	9	12	10	2	9	1	5	
	Trim 4	1	4	8	7	9	10	8	1	6	5	7	
	Total	2	14	20	34	26	41	26	25	29	19	26	18
VIF: physique, envers d'autres membres	Trim 1	8	1	9	9	9	6	17	11	7	7	10	7
	Trim 2	9	4	6	13	8	6	10	9	12	7	8	12
	Trim 3	9	8	6	9	14	10	9	10	11	10	7	
	Trim 4	11	6	9	8	7	17	9	6	2	12	10	
	Total	37	19	30	39	38	39	45	36	32	36	35	19
VIF: sexuelle, dans le couple	Trim 1							1	1				
	Trim 2		1	2	1	1	1	1	1				
	Trim 3		2						1	1	1	2	
	Trim 4						1					1	
	Total		3	2	1	1	2	2	3	1	1	3	
VIF: sexuelle, envers des descendants	Trim 1		1	2				1	1				
	Trim 2	1	2	1		2	3	1					
	Trim 3		4			1	2						
	Trim 4	1											
	Total	2	7	3		3	5	2	1				



PH Violence intrafamiliale (VIF)

		2000	2015	2016	2017	2018	2019	2020	2021	2022	2023	2024	2025
VIF: sexuelle, envers d'autres membres	Trim 1			1									
	Trim 3		2			1							
	Total		2	1		1							
VIF: psychique, dans le couple	Trim 1	24	26	23	33	26	37	27	25	24	16	11	15
	Trim 2	18	30	30	29	20	49	21	17	21	13	10	17
	Trim 3	21	31	28	29	24	46	16	14	25	15	15	
	Trim 4	15	23	26	23	30	21	18	17	17	5	17	
	Total	78	110	107	114	100	153	82	73	87	49	53	32
VIF: psychique, envers des descendants	Trim 1			3	4	12	13	3	6	4	3	3	1
	Trim 2		1	3	8	2	14	2	1	5	2		4
	Trim 3		1	1	3	8	7	2	3	5	1	1	
	Trim 4		1	5	11	8	5	4	3			1	
	Total		3	12	26	30	39	11	13	14	6	5	5
VIF: psychique, envers d'autres membres	Trim 1			3	5	4	3	6	4	4	1		1
	Trim 2		3		10	1	4	4	2	1	2	3	4
	Trim 3		1	4	5	6	4	1	2	2			
	Trim 4		5	5	9	5	5			2		1	
	Total		9	12	29	16	16	11	8	9	3	4	5
VIF: économique, dans le couple	Trim 1		2	1	3	4	3	5	3	2	1	1	
	Trim 2		5		4	2	5	2		2	1	1	1
	Trim 3		1	6	7	3	1	1	2	2			
	Trim 4			4	6	1	3	1		1	1		
	Total		8	11	20	10	12	9	5	7	3	2	1



PH Violence intrafamiliale (VIF)

		2000	2015	2016	2017	2018	2019	2020	2021	2022	2023	2024	2025
VIF: économique, envers des descendants	Trim 1								1				
	Trim 2	1	1	1			1	1	1		1		1
	Trim 3								1				
	Trim 4	2											
	Total	3	1	1	1			1	1	3		1	
VIF: économique, envers d'autres membres	Trim 1	4	3		1	3	3	2	2	4	4	2	2
	Trim 2	5	4	1	2	1	4	2					1
	Trim 3	5	5	2	4	1	3		1	1	2		
	Trim 4	8		5	3	4	2	2	2	1	4	1	
	Total	22	12	8	10	9	12	6	5	6	10	3	



PH Hormones et dopage

		2000	2015	2016	2017	2018	2019	2020	2021	2022	2023	2024	2025
Dopage humain	Trim 1			1	1		1	1					
	Trim 2	2					1			1			
	Trim 3						1						
	Trim 4		1				1				1		
Total		2	1	1	1		4	1		1	1		
Engraissement illégal	Trim 2									1			
	Trim 3			1									
	Trim 4				1							1	
	Total			1		1				1		1	



PH Drogues

		2000	2015	2016	2017	2018	2019	2020	2021	2022	2023	2024	2025
Vente de cocaïne	Trim 1	1	3		3	1	3	2	2	2	2	11	15
	Trim 2			3	1		1	1	1	6	1	15	12
	Trim 3		1	1	1	3	2	2	3	1	4	6	
	Trim 4		3	4			3	4	8		12	9	
	Total	1	7	8	5	4	9	9	14	9	19	41	27
Import-export de cocaïne	Trim 1							1					2
	Total							1					2
Production de drogues synthétiques	Trim 2						1						
	Trim 4										1		
	Total						1				1		
Import-export de drogues synthétiques	Trim 3							1					
	Trim 4							2					
	Total							3					
Vente de drogues synthétiques	Trim 1	1		1	2	1		2	1	1	1	1	2
	Trim 2	1			3		2	1	2	3		1	2
	Trim 3		1	1	1	2	2	1			1		
	Trim 4			1	1	1	1	3	1	2	2	4	
	Total	2	1	3	7	4	5	7	4	6	4	6	4
Production de cannabis (culture)	Trim 1		1	1	2	1	2	1		1			
	Trim 2					3	1	1		1	1		
	Trim 3		1				1	1		1	1		
	Trim 4		1		1	1		1	1	2			
	Total		3	1	3	5	4	4	1	5	2		
Import-export de cannabis en grande quantité	Trim 1												1
	Total												1



PH Drogues

		2000	2015	2016	2017	2018	2019	2020	2021	2022	2023	2024	2025
Vente de cannabis en grande quantité	Trim 1					1							
	Trim 2									1			1
	Trim 4									1	1		
	Total					1				2	1		1
Import-export d'héroïne	Trim 3			1									
	Trim 4							1					
	Total			1				1					
Vente-traffic d'héroïne	Trim 1			1	1								
	Trim 2			1									
	Trim 3			2		1							
	Trim 4						1	1			1	1	
	Total			4	1	1	1	1	1			1	1



PH Trafic d'armes

		2000	2015	2016	2017	2018	2019	2020	2021	2022	2023	2024	2025
Commerce et production d'arme à feu et mun.	Trim 3		1								1		
	Total		1								1		
Commerce et production d'arme non à feu	Trim 2									1			
	Trim 3		1										
	Total		1							1			



PH Traite des êtres humains

		2000	2015	2016	2017	2018	2019	2020	2021	2022	2023	2024	2025
TEH - exploitation économique	Trim 1			1			1			1			
	Trim 2		1					1					
	Trim 3	1			2							1	
	Trim 4				1		2						
Total		1	1	1	3		3	1		1		1	
TEH - exploitation sexuelle	Trim 1				1		2	1	1	1	3	2	1
	Trim 2				1	2		2			4		1
	Trim 3		1	1								1	
	Trim 4						1		1			1	
Total			1	1	2	2	3	3	2	1	7	4	2



PH Violence dans l'espace public

		2000	2015	2016	2017	2018	2019	2020	2021	2022	2023	2024	2025
Violence physique (transport public)	Trim 1				1	1	2	1		2	4	6	5
	Trim 2	1	1	2	1	1	2	2	3	1	2	1	1
	Trim 3				4	1	2	1		1		6	
	Trim 4	1		1	6		3	2	1	2	5	3	
	Total	2	1	3	12	3	9	6	4	6	11	16	6
Violence physique (voie publique)	Trim 1	9	24	20	20	15	18	26	11	21	26	20	20
	Trim 2	14	18	15	30	30	24	29	19	19	26	22	29
	Trim 3	19	8	29	30	25	22	23	27	25	26	34	
	Trim 4	16	21	26	31	28	29	22	17	21	22	22	
	Total	58	71	90	111	98	93	100	74	86	100	98	49
Violence physique (autre endroit public)	Trim 1	1	2	2		2	1	4	2	1	3	1	2
	Trim 2		1	1	3	5	6	2	1	1	2	4	1
	Trim 3		1	1	1	3	4	4	1		2	1	
	Trim 4	2	1	2	4	2	3		1	2	1	2	
	Total	3	5	6	8	12	14	10	5	4	8	8	3
Violence physique (endroit accessible au public)	Trim 1	18	12	18	11	13	16	18	11	22	15	25	19
	Trim 2	13	13	15	16	11	15	7	14	25	18	9	19
	Trim 3	9	9	15	13	19	17	14	11	15	20	14	
	Trim 4	13	10	11	14	18	14	8	17	14	21	12	
	Total	53	44	59	54	61	62	47	53	76	74	60	38
Violence sexuelle (transport public)	Trim 1	2					1				2	1	
	Trim 2				2	1		1	1	1			2
	Trim 3										1	1	
	Trim 4			2			1		1		2	2	
	Total	2		2	2	1	2	1	2	1	5	4	2



PH Violence dans l'espace public

		2000	2015	2016	2017	2018	2019	2020	2021	2022	2023	2024	2025
Violence sexuelle (voie publique)	Trim 1	1	1	1	3	3	3	3	4		3	2	1
	Trim 2	1	2	5	3	3	5	3	5	3	3	1	2
	Trim 3	6	1	1	1	7	1	1	2	2	4	1	
	Trim 4	3	1	3	1	2	2	5		1	4	3	
Total		11	5	10	8	15	11	12	11	6	14	7	3
Violence sexuelle (autre endroit public)	Trim 1	2											
	Trim 2	1			1	2	2			1	2	2	2
	Trim 3						1	2	3	1	1		
	Trim 4				1		1						
Total		3			2	2	4	2	3	2	3	2	2
Violence sexuelle (endroit accessible au public)	Trim 1		2			3	1			2	6	2	3
	Trim 2		3	1	3	1	1	1	2	4	3	5	5
	Trim 3	3	1	5	2	3		2	1	4	7	3	
	Trim 4	3		4	3	3	5	1	1	5	4	2	
Total		6	6	10	8	10	7	4	4	15	20	12	8
Violence psychique (transport public)	Trim 1		1				3	1	5				2
	Trim 2	1	1	1	1			1	1	3	2		
	Trim 3		1		1				1	2	1		
	Trim 4						1				3	1	
Total		1	3	1	2		4	2	7	5	6	1	2
Violence psychique (voie publique)	Trim 1	11	11	19	30	24	27	26	17	11	12	14	13
	Trim 2	9	6	25	20	15	27	25	20	18	6	20	16
	Trim 3	12	16	22	19	18	23	15	10	13	17	17	
	Trim 4	6	10	14	22	21	22	15	12	14	13	14	
Total		38	43	80	91	78	99	81	59	56	48	65	29



PH Violence dans l'espace public

		2000	2015	2016	2017	2018	2019	2020	2021	2022	2023	2024	2025
Violence psychique (autre endroit public)	Trim 1	2	1		2		1	5	1		3	1	
	Trim 2		1		2	1	1	4	2	2	2	4	1
	Trim 3		1	3	1	1	5	1		2	2	1	
	Trim 4	1	1	2	2	2			1	2			
	Total	3	4	5	7	4	7	10	4	6	7	6	1
Violence psychique (endroit accessible au public)	Trim 1	11	11	12	7	7	8	9	11	8	10	7	9
	Trim 2	18	8	10	12	11	14	7	7	13	11	5	11
	Trim 3	2	7	9	16	7	11	7	9	10	13	7	
	Trim 4	6	12	9	10	8	7	8	6	14	8	10	
	Total	37	38	40	45	33	40	31	33	45	42	29	20
Vol à main armée (transport public)	Trim 4	1											
Total	1												
Vol à main armée (voie publique)	Trim 1	4	1	1		1	2				1	1	2
	Trim 2	3	1		1	1					1	1	1
	Trim 3	1	1		1	1	1	1	1			1	
	Trim 4	3	2	6	1	3	3	1			3	2	
	Total	11	5	7	3	6	6	2	1		5	5	3
Vol à main armée (autre endroit public)	Trim 1	2	1					1					
	Trim 4		2										
	Total	2	3					1					
Vol à main armée (endroit accessible au public)	Trim 1	10	4	4		2	1		1		1	1	1
	Trim 2	2	4	1	2		1		1	1		1	2
	Trim 3	3	3	2	2		3	1	1			1	
	Trim 4	4	1	1	2	1			1	1	1		
	Total	19	12	8	6	3	5	1	4	2	2	3	3



PH Violence dans l'espace public

		2000	2015	2016	2017	2018	2019	2020	2021	2022	2023	2024	2025
Vol avec violence sans arme (transport public)	Trim 1		2				2					1	1
	Trim 2	1									1	1	1
	Trim 3								2	1		1	
	Trim 4				2			1			1		
Total		1	2		2		2	1	2	1	2	3	2
Vol avec violence sans arme (voie publique)	Trim 1	6	5	5	5	6	2	1	1	2	3	4	2
	Trim 2	6	6	3	1	1	6		2	3	2	2	1
	Trim 3	3	5	2	3	3	5		2	2	1	1	
	Trim 4	5	6	4	7	3	5	3	1	3		3	
Total		20	22	14	16	13	18	4	6	10	6	10	3
Vol avec violence sans arme (autre endroit public)	Trim 1	1		1		1		1					
	Trim 2				1	1	2						1
	Trim 3						4					1	
	Trim 4			1		1	2		1				
Total		1		2	1	3	8	1	1			1	1
Vol avec violence sans arme (endr. acces. au pub.)	Trim 1	5	3	6	3	1	2	3		1	3	4	2
	Trim 2	5	3	4	4	4	4		2	1	4	2	1
	Trim 3		2	2	2		1	2	1	3	1	4	
	Trim 4	5	4	3	5	8	1	3		5	2	1	
Total		15	12	15	14	13	8	8	3	10	10	11	3



PH Autre

		2000	2015	2016	2017	2018	2019	2020	2021	2022	2023	2024	2025
Faux policiers	Trim 1	1								1		1	1
	Trim 2		1										
	Trim 3					1			2				
	Trim 4						1						
	Total	1	1				1	1		3		1	1
Terrorisme, extrémisme et radicalisme	Trim 1		1						1				
	Trim 2			1	1								
	Trim 3			1		1							
	Trim 4			1				1					
	Total		1	3		1	1		2				
Cyberharcèlement	Trim 1	1	24	15	14	15	12	12	15	12	13	19	21
	Trim 2		15	15	9	10	7	14	16	7	14	14	12
	Trim 3	3	10	8	16	15	8	9	7	23	16	12	
	Trim 4		17	8	17	20	19	18	5	10	17	19	
	Total	4	66	46	56	60	46	53	43	52	60	64	33
Fraude à l'identité	Trim 1	3	7	14	7	11	16	18	21	18	14	8	7
	Trim 2	5	4	11	7	4	5	8	10	13	8	9	8
	Trim 3	1	12	8	9	9	6	6	21	13	8	7	
	Trim 4	1	14	9	14	8	14	10	25	15	11	6	
	Total	10	37	42	37	32	41	42	77	59	41	30	15



MINOS

2024

FC Vol moyen de transport

	Jan	Fév	Mar	Avr	Mai	Juin	Juil	Août	Sep	Oct	Nov	Déc	Total
Vol de voiture	3	2	1	1		1		1	3		1	3	16
Vol de moto							2	1		1			4
Vol de vélomoteur	3	6		4	6	2	4		2	4		3	34
Vol de vélo	16	13	22	27	26	17	24	22	23	31	21	16	258

FC Cambriolage

	Jan	Fév	Mar	Avr	Mai	Juin	Juil	Août	Sep	Oct	Nov	Déc	Total
Cambriolage dans habitation	26	14	16	10	14	11	16	19	16	32	29	23	226
Cambriolage ds entreprise ou commerce	3	2	2	5	3	5	2	2	4	1	1	4	34
Cambriolage ds service public ou bâtiment administ	1	3	3	1		2		1	1		1	2	15
Cambriolage dans bâtiment (total)	30	19	21	16	17	18	18	22	21	33	31	29	275



FC Vol autre

	Jan	Fév	Mar	Avr	Mai	Juin	Juil	Août	Sep	Oct	Nov	Déc	Total
Vol à main armée		2		1	1			2	1	1	1		9
Vol avec violence sans arme	4	3	7	3	5	4	3	6	7	2	1	5	50
Vol dans ou sur un véhicule	4	8	13	8	14	6	7	13	6	20	11	7	117
Vol d'armes et explosifs	1								1		1	1	4
Steaming		1											1
Arrachage de sac à main										1			1
Vol à l'arraché	1		2		1	1		1		1			7
Vol à la tire	3	6	2	1	6	6	3	1	2	4	3		37
Vol à l'étalage	31	32	38	29	25	27	31	14	37	23	36	22	345
Vol par ruse	1	2	2	1	4	2	3	1		10		3	29
Vol de métaux								1	1				2
Vol sur les chantiers		2			3			2	1	2			10
Home-invasion								1					1
Vol d'animaux				1			1						2

Criminalité ICT

	Jan	Fév	Mar	Avr	Mai	Juin	Juil	Août	Sep	Oct	Nov	Déc	Total
Fraude de cartes de paiements	7	3	5	5	7	5	4	7	3	7	5	5	63
Phishing	6	10	5	6	10	7	6	7	6	15	8	5	91
Shouldersurfing										1			1
Skimming	1			1									2

FC Autre

	Jan	Fév	Mar	Avr	Mai	Juin	Juil	Août	Sep	Oct	Nov	Déc	Total
Violence contre les métiers d'intérêt général	5	1	1	2	1		2	1		3			16
Viol collectif						1		1					2
Graffiti		2		3	3	4	1	1			1		15
Dégradation de voiture	6	16	16	15	13	12	10	18	19	19	22	15	181
Rixe au couteau								2		1			3



PH Violence intrafamiliale (VIF)

	Jan	Fév	Mar	Avr	Mai	Juin	Juil	Août	Sep	Oct	Nov	Déc	Total
VIF: physique, dans le couple	12	4	14	11	9	2	8	21	18	4	8	11	122
VIF: physique, envers des descendants	4	2	4		1	3	1	3	1	3	2	2	26
VIF: physique, envers d'autres membres	3	4	3	2	2	4	2	2	3	7		3	35
VIF: sexuelle, dans le couple							1		1		1		3
VIF: psychique, dans le couple	4	4	3	1	6	3	5	8	2	2	8	7	53
VIF: psychique, envers des descendants	2		1					1				1	5
VIF: psychique, envers d'autres membres				1		2						1	4
VIF: économique, dans le couple			1	1									2
VIF: économique, envers d'autres membres	1		1								1		3

PH Hormones et dopage

	Nov	Total
Engraissement illégal	1	1

PH Drogues

	Jan	Fév	Mar	Avr	Mai	Juin	Juil	Août	Sep	Oct	Nov	Déc	Total
Vente de cocaïne	1	4	6	2	6	7	2	1	3	3	3	3	41
Vente de drogues synthétiques	1					1				1	3		6
Vente-traffic d héroïne										1			1

PH Traite des êtres humains

	Fév	Mar	Juil	Sep	Oct	Total
TEH - exploitation économique			1			1
TEH - exploitation sexuelle	1	1		1	1	4



PH Violence dans l'espace public

	Jan	Fév	Mar	Avr	Mai	Juin	Juil	Août	Sep	Oct	Nov	Déc	Total
Violence physique (transport public)	1	4	1	1			1	3	2	2	1		16
Violence physique (voie publique)	7	6	7	5	9	8	9	12	13	9	9	4	98
Violence physique (autre endroit public)			1	1	3			1		2			8
Violence physique (endroit accessible au public)	10	7	8	4	3	2	2	8	4	6	3	3	60
Violence sexuelle (transport public)	1						1			1	1		4
Violence sexuelle (voie publique)	1		1	1			1			1	2		7
Violence sexuelle (autre endroit public)					1	1							2
Violence sexuelle (endroit accessible au public)		1	1	1	1	3	1	2		1		1	12
Violence psychique (transport public)											1		1
Violence psychique (voie publique)	3	6	5	8	6	6	6	7	4	4	6	4	65
Violence psychique (autre endroit public)		1		1	3		1						6
Violence psychique (endroit accessible au public)	4	1	2	1		4	1	3	3	5	1	4	29
Vol à main armée (voie publique)		1			1			1		1	1		5
Vol à main armée (endroit accessible au public)		1		1					1				3
Vol avec violence sans arme (transport public)			1		1		1						3
Vol avec violence sans arme (voie publique)		1	3		1	1		1		1		2	10
Vol avec violence sans arme (autre endroit public)									1				1
Vol avec violence sans arme (endr. acces. au pub.)	2	1	1			2		1	3			1	11

PH Autre

	Jan	Fév	Mar	Avr	Mai	Juin	Juil	Août	Sep	Oct	Nov	Déc	Total
Faux policiers			1										1
Cyberharcèlement	7	7	5	9	3	2	3	6	3	6	3	10	64
Fraude à l'identité	1	4	3	6	1	2	3	1	3	3	2	1	30



2025

FC Vol moyen de transport

	Jan	Fév	Mar	Avr	Mai	Juin	Total
Vol de voiture	2		2	2	2	3	11
Vol de moto	1	1					2
Vol de vélomoteur	2	3		4	1	1	11
Vol de vélo	18	17	30	15	19	8	107

FC Cambriolage

	Jan	Fév	Mar	Avr	Mai	Juin	Total
Cambriolage dans habitation	20	11	12	15	15	11	84
Cambriolage ds entreprise ou commerce		4		1	2	2	9
Cambriolage ds service public ou bâtiment administ		2	1		1	3	7
Cambriolage dans bâtiment (total)	20	17	13	16	18	16	100

FC Vol autre

	Jan	Fév	Mar	Avr	Mai	Juin	Total
Vol à main armée		2	1	1	2	2	8
Vol avec violence sans arme	5	4	2	3	3		17
Vol dans ou sur un véhicule	15	17	8	8	12	8	68
Steaming		1					1
Vol à l'arraché						1	1
Vol à la tire	5	3	2		4		14
Vol à l'étalage	24	38	58	32	16	17	185
Vol par ruse		1	2	1	2	1	7
Vol de métaux			1			2	3
Vol sur les chantiers		1				1	2



Criminalité ICT

	Jan	Fév	Mar	Avr	Mai	Juin	Total
Fraude de cartes de paiements	6	2	8	11	6	12	45
Phishing	5	6	6	9	1		27

FC Autre

	Jan	Fév	Mar	Avr	Mai	Juin	Total
Violence contre les métiers d'intérêt général	1	3	3		1	3	11
Viol collectif	1				1	1	3
Graffiti				1	3	1	5
Dégradation de voiture	13	10	11	11	8	4	57

PH Violence intrafamiliale (VIF)

	Jan	Fév	Mar	Avr	Mai	Juin	Total
VIF: physique, dans le couple	5	13	11	8	6	7	50
VIF: physique, envers des descendants	1	2	5	5	2	3	18
VIF: physique, envers d'autres membres	1	1	5	4	5	3	19
VIF: psychique, dans le couple	4	4	7	4	6	7	32
VIF: psychique, envers des descendants			1	3	1		5
VIF: psychique, envers d'autres membres	1			3		1	5
VIF: économique, dans le couple				1			1
VIF: économique, envers des descendants					1		1
VIF: économique, envers d'autres membres	1		1		1		3



PH Drogues

	Jan	Fév	Mar	Avr	Mai	Juin	Total
Vente de cocaïne	5	7	3	6	1	5	27
Import-export de cocaïne	1		1				2
Vente de drogues synthétiques	1	1		2			4
Import-export de cannabis en grande quantité	1						1
Vente de cannabis en grande quantité				1			1

PH Traite des êtres humains

	Jan	Mai	Total
TEH - exploitation sexuelle	1	1	2



PH Violence dans l'espace public

	Jan	Fév	Mar	Avr	Mai	Juin	Total
Violence physique (transport public)		2	3	1			6
Violence physique (voie publique)	8	9	3	5	8	16	49
Violence physique (autre endroit public)		1	1			1	3
Violence physique (endroit accessible au public)	4	8	7	7	9	3	38
Violence sexuelle (transport public)					1	1	2
Violence sexuelle (voie publique)			1	1		1	3
Violence sexuelle (autre endroit public)					1	1	2
Violence sexuelle (endroit accessible au public)	3				1	4	8
Violence psychique (transport public)		1	1				2
Violence psychique (voie publique)		7	6	4	6	6	29
Violence psychique (autre endroit public)					1		1
Violence psychique (endroit accessible au public)	5	2	2	6	4	1	20
Vol à main armée (voie publique)		1	1	1			3
Vol à main armée (endroit accessible au public)		1			1	1	3
Vol avec violence sans arme (transport public)	1			1			2
Vol avec violence sans arme (voie publique)	2				1		3
Vol avec violence sans arme (autre endroit public)					1		1
Vol avec violence sans arme (endr. acces. au pub.)		1	1	1			3

PH Autre

	Jan	Fév	Mar	Avr	Mai	Juin	Total
Faux policiers			1				1
Cyberharcèlement	10	5	6	6	4	2	33
Fraude à l'identité	4	1	2	4	2	2	15

STATISTIQUES POLICIERES DE CRIMINALITE

LIEU DE PERPETRATION: ZONE DE POLICE

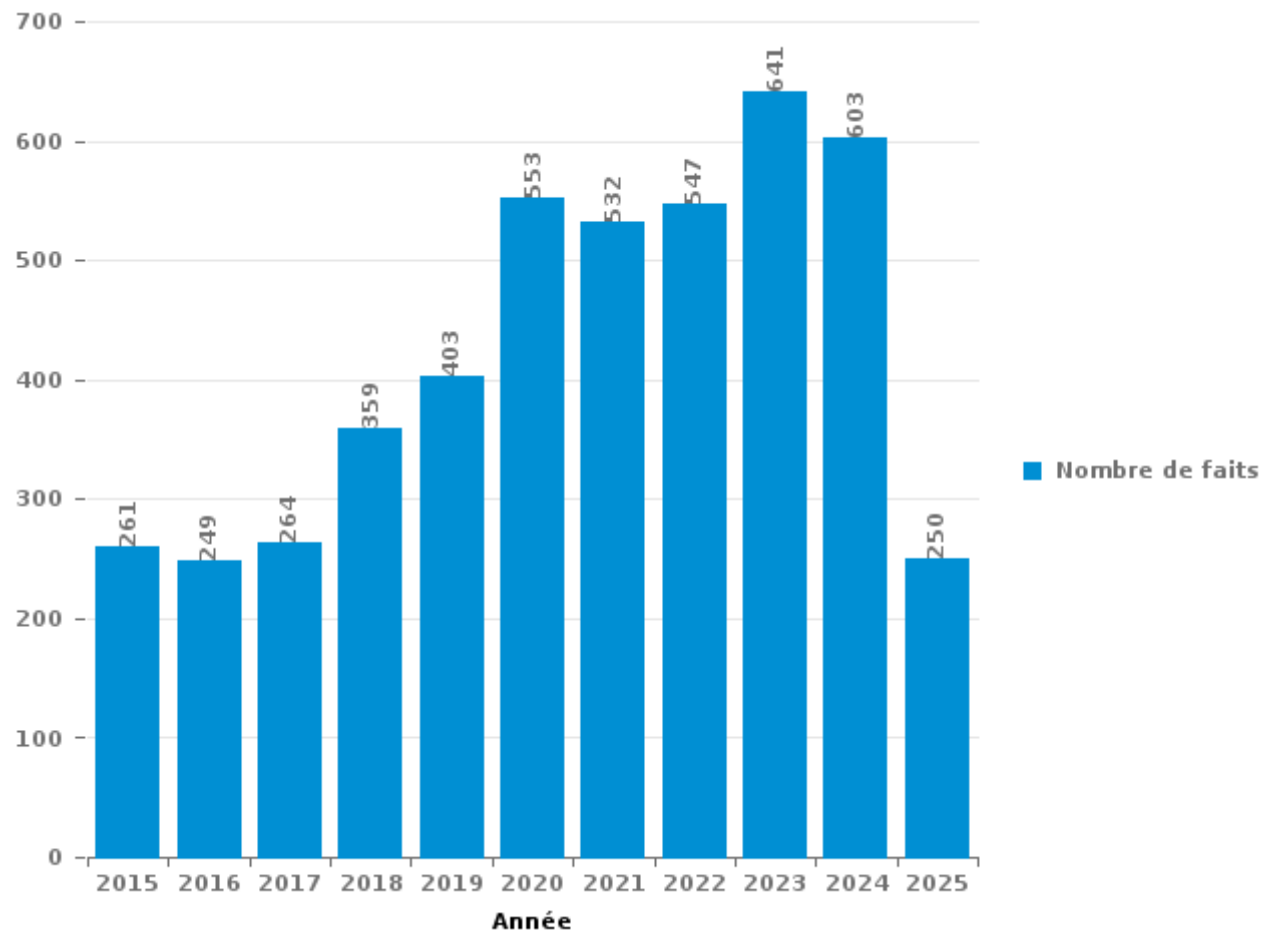
MINOS

PARTIE III : ICT



MINOS

Nombre total de délits avec un élément ICT/online, depuis 2015





Criminalité ICT/online au sens strict

Infractions (exhaustif)

	2015	2016	2017	2018	2019	2020	2021	2022	2023	2024	2025
Code pénal social: Infr. contre foi publique en droit pénal social: Faux en informatique								1			1
Criminalité informatique: Faux en informatique:	2	6	5	11	6	18	17	11	21	18	6
Criminalité informatique: Fraude informatique:	98	63	76	138	189	244	243	263	342	331	137
Criminalité informatique: Hacking:	14	18	12	19	31	25	25	41	18	31	10
Criminalité informatique: Sabotage:	2	2	3	2			2	1	2	2	
Infr. contre autres valeurs morales et sentiments: Violation de communication par particulier:	1					1		1	1	2	
Infr. contre l'autorité publique: Refus de coopération (informatique et télécom):					2	1	1	1			
Total:	117	89	96	170	228	289	288	319	384	384	154

Figures criminelles (à considérer spécifiquement – ne pas additionner avec d'autres éléments – risque de double comptage!)

	2015	2016	2017	2018	2019	2020	2021	2022	2023	2024	2025
Fraude de cartes de paiements	53	44	40	49	36	42	44	40	75	63	45
Phishing	2	2	5	14	45	79	91	97	71	91	27
Ransomware						1	2		1		
Shouldersurfing	4	4	10	11	5	7	5	1	6	1	
Skimming	1	2		1		2	6			2	



Criminalité ICT/online au sens large

Infractions (uniquement si code-fait existe)

	2015	2016	2017	2018	2019	2020	2021	2022	2023	2024	2025
Fraude: Escroquerie: Fraude par internet	69	93	86	115	104	191	169	169	182	132	51
Infr. contre autres valeurs morales et sentiments: Cyberlokkung (leurre de mineur par ICT):		1	2			1	2				
Infr. contre la Sécurité de l'Etat: Terrorisme: Diffuser un message qui incite au terrorisme				1							
Infr. contre les moeurs: Grooming (contact par ICT avec mineur < 16 ans):		3	2		2	3	3	2			
Infr. contre les moeurs: Pornographie enfantine: Accès pornographie enfantine via technologie							1				
Infr. contre les moeurs: Voyeurisme: Diffusion enregistrement nudité ou intimité			2	2	1	1	3				
Total:	69	97	92	118	107	196	178	171	182	132	51

Figures criminelles (à considérer spécifiquement – ne pas additionner avec d'autres éléments – risque de double comptage!)

	2015	2016	2017	2018	2019	2020	2021	2022	2023	2024	2025
Cyberharcèlement	66	46	56	60	46	53	43	52	60	64	33

STATISTIQUES POLICIERES DE CRIMINALITE

LIEU DE PERPETRATION: ZONE DE POLICE

MINOS

PARTIE IV : DESTINATION LIEU



MINOS

Vol et extorsion

	2000	2015	2016	2017	2018	2019	2020	2021	2022	2023	2024	2025
Voie publique	741	576	497	421	373	360	219	260	302	373	367	156
Magasin	691	524	411	368	335	316	194	208	302	351	425	215
Habitation: maison	508	335	204	264	244	277	176	168	211	224	180	74
Habitation: appartement	85	101	114	83	140	156	85	95	93	98	72	30
Parking	142	79	91	85	53	67	41	39	70	48	58	33
Emplacement de vélo	20	89	60	75	39	44	41	34	64	80	59	28
Entreprise	131	61	47	55	50	32	26	29	23	18	16	9
Inconnue	92	65	43	52	45	33	15	19	35	26	36	21
Habitation: non précisée	83	71	52	38	28	20	13	23	31	20	28	9
Horeca	75	52	35	43	51	34	9	14	16	38	19	8
Habitation: allée	38	42	29	33	22	26	26	34	19	34	30	24
Culture et loisirs	49	32	47	53	44	25	15	9	16	19	13	7
Institution d'enseignement	56	50	56	44	19	20	13	12	18	13	19	9
Habitation: garage	59	20	20	23	21	21	20	17	22	14	25	10
Habitation: dépendances	34	28	22	25	32	18	23	12	17	28	19	8
Infrastructure sportive	40	30	23	30	11	19	5	2	12	38	19	12
Autre	23	24	25	27	21	24	19	10	19	15	12	6
Arrêt de bus / tram	11	25	24	26	8	14	7	6	5	14	8	5
Maison de repos	3	11	2	18	17	15	8	9	14	15	21	7
Chantier	11	19	16	11	3	7	10	7	12	9	10	2
Terrain	18	11	13	7	6	3	8	3	4	5	9	7
Moyen de transport: voiture	74	1	3	2	1	2	1	1	3	3	2	
Service public	11	10	7	5	9	7	4	4	6	10	7	7
Hôpital	9	6	10	10	11	7	3	5	9	7	6	2
Station de bus / métro et gare de chemin de fer	11	7	6	14	10	8	4	5	2	6	6	1
Moyen de transport: train / tram / métro	6	13	10	7	13	5	1	4	6	5	1	2
Station essence	13	3	7	5	3	9	2	2	5	3	5	1
Médecin / dentiste / pharmacien	6	6	5	3	7	2	6		5	5	5	1
Service	10	3	7	8	6	3	1	2	1	5	4	1
Banque / institution financière	3	3	2	9	13	1	2	3	5	4	2	
Habitation: autre	3	5	2	2	6	6	2		1	2	3	
Moyen de transport: autre	4	4	4	1	1	4	2		2		1	2
Moyen de transport: autobus / autocar	1	8	3	2		1	1	1		3	3	
Moyen de transport: camion	15		1	2	2		1		1		1	
Cimetière	7	1	2	1	5	4			1			
Stade	6	1	3	4	3	1	1				1	1
Edifice religieux / lieu du culte		3	5		1	3		1	1	3		
Bâtiment administratif	5	1	1	2	2			2	1		1	1
Aéroport	1	4	3									
Guichet automatique			4		2		1	1				
Installation militaire					1	1						
Maison de débauche			1									
Total	3.095	2.324	1.917	1.858	1.658	1.595	1.005	1.041	1.354	1.536	1.493	699

PPF/DGR/DRI/BIPOL - Statistiques policières de criminalité (date de clôture: 31/10/2025)
 Les données pour les années 2001 jusqu'à 2014 ne sont plus publiées mais restent disponibles sur demande auprès du service BIPOL.
 Les données pour 2025 ne concernent que le 1er semestre.



MINOS

Dégradation de la propriété

	2000	2015	2016	2017	2018	2019	2020	2021	2022	2023	2024	2025
Voie publique	243	152	163	178	177	145	119	156	117	110	152	58
Habitation: résidence principale	61	72	62	68	65	81	55	58	63	46	63	34
Parking	57	38	28	40	42	41	30	28	27	37	47	19
Magasin	29	6	9	11	7	14	8	12	21	20	13	7
Habitation: allée	11	17	6	13	9	13	6	9	8	9	8	7
Culture et loisirs	17	14	17	5	10	11	6	4	9	9	3	7
Habitation: non précisée	7	9	8	8	6	12	4	9	4	9	14	1
Institution d'enseignement	9	7	7	8	6	9	7	3	9	5	4	6
Habitation: jardin	8	7	5	5	7	8	5	5	4	12	10	3
Entreprise	22	6	2	4	4	4	11	9	3	4	6	1
Inconnue	11	4	8	7	8	3	2	6	11	7	6	2
Terrain	7	5	6	3	3	2	2	11	9	14	7	2
Horeca	15	5	7	2	6	4	3	2	6	4	3	4
Autre	5	7	5	5	6	6	3	7	4	4	3	1
Hôpital		2	5	5	9	5	2	5		4	8	6
Habitation: dépendances	8	6	3	4		7	4	1	4	1	5	3
Habitation: garage	7	1	2	3	11	6	3	3	3	4	1	1
Infrastructure sportive	5	3	1	7	3	2	4	3	2	4	7	1
Service public	3	1	2	1	3		4	1	2	1	4	4
Arrêt de bus / tram		2	2	4	1		2	4	3	1	3	
Emplacement de vélo	1	1	1	1	2	2	2			5	3	1
Moyen de transport: voiture	9							1		1	1	1
Service				2	3	1	2	3	1			1
Stade	1	9		1			1					
Bâtiment administratif			1	1	1		2	2	1	1	1	1
Chantier	1	1		3		1	1		2	1	1	
Cimetière	5			1	2		1			1		
Station de bus / métro et gare de chemin de fer	5			2			1	1	1			
Edifice religieux / lieu du culte	4			1		2			1		1	
Habitation: résidence secondaire			2	1		1	1	1		2		
Aéroport		3	2							1		
Bureau de police						2	2			1		1
Installation militaire		1	1	3		1						
Maison de repos	2				1				1		1	
Station essence				1		1		1	1		1	
Banque / institution financière									2	1		
Moyen de transport: autre	1		1				1					
Eaux intérieures et maritimes	1								1			
Médecin / dentiste / pharmacien				1				1				
Moyen de transport: train / tram / métro		1										
Total	555	380	356	399	392	384	294	346	320	319	376	172

PPF/DGR/DRI/BIPOL - Statistiques policières de criminalité (date de clôture: 31/10/2025)
 Les données pour les années 2001 jusqu'à 2014 ne sont plus publiées mais restent disponibles sur demande auprès du service BIPOL.
 Les données pour 2025 ne concernent que le 1er semestre.



MINOS

Infractions contre l'intégrité physique

	2000	2015	2016	2017	2018	2019	2020	2021	2022	2023	2024	2025
Habitation	84	129	157	180	169	204	202	171	192	157	197	81
Voie publique	68	82	97	117	108	100	93	78	100	98	100	55
Magasin	11	11	14	16	19	18	14	19	24	24	12	12
Horeca	15	8	17	5	14	20	10	7	20	11	18	11
Parking	8	10	8	4	7	6	6	8	11	11	12	5
Hôpital		5	7	9	6	4	7	9	6	14	7	5
Culture et loisirs	9	6	7	5	5	7	3	4	8	8	5	5
Institution d'enseignement	3	3	6	10	6	8	1	8	8	6	7	4
Inconnue	4	4	1	6	2	3		8	7	6	6	4
Service public		2	2	2	3			6	11	8	7	4
Entreprise	6	2	4	1	8	4	3	1	4	1	5	2
Infrastructure sportive	3	3	1	6	3	4		3	6	3	4	2
Terrain	3	2	4	3	3	3	1	2	1	4	3	2
Arrêt de bus / tram			1	3	1	4	3	2		4	9	
Maison de repos	3	2	1	4	1	5	3	2	2	2	1	
Habitation: allée	1		2	2		1	3	2	4	4	5	
Moyen de transport: train / tram / métro	1	1	1	5	3	2		1	1	5	2	1
Station de bus / métro et gare de chemin de fer	1			3	1	2	1	1	2	4	4	2
Autre			3	2	4		5	1	2		3	
Moyen de transport: autre	1	1	2	1	1	3	2	2	2		4	1
Habitation: jardin	1	3		1	5	2	1	1		3	2	
Moyen de transport: autobus / autocar			1	3		1	1		4	1	2	3
Stade	2		1	1	3	1	1			1		
Station essence	1	2		1		1		2		2		
Service		1	1		2				2		1	1
Banque / institution financière				1		1			1			
Bâtiment administratif	1					1		1				
Bureau de police			1			1		1				
Edifice religieux / lieu du culte				1					1			
Installation militaire					1	1						
Maison de débauche	1										1	
Médecin / dentiste / pharmacien							1	1				
Eaux intérieures et maritimes				1								
Total	227	277	339	393	375	407	361	341	419	377	417	200

STATISTIQUES POLICIERES DE CRIMINALITE

LIEU DE PERPETRATION: ZONE DE POLICE

MINOS

PARTIE V : ZONE DE POLICE vs. TYPOLOGIE



Typologie de la zone: Catégorie 3

Zone de police
BALEN - DESSEL - MOL
DEMERDAL - DSZ
GAVERS
HEKLA
LOKEREN
MEETJESLAND CENTRUM
MINOS
POLICE ANS - ST-NICOLAS
POLICE BORAINÉ
POLICE DE SERAING - NEUPRE
POLICE LOCALE DE WATERLOO
POLICE LOCALE MARIEMONT
POLICE LOCALE VILLE ATH
POLICE LOCALE WAVRE
POLITIE REGIO TURNHOUT
POLITIEZONE AARSCHOT
POLITIEZONE NOORD
PZ BRASSCHAAT
PZ BREDENE/DE HAAN
PZ CARMA



CRIMINALITE ENREGISTREE : ZONE DE POLICE vs TYPOLOGIE

PZ DAMME/KNOKKE-HEIST
PZ DEINZE/ZULTE/LIEVEGEM
PZ DENDERMONDE
PZ DILBEEK
PZ GEEL/LAAKDAL/MEERHOUT
PZ GINGELOM/NIEUWERKERKEN/SINT-TRUIDEN
PZ GRIMBERGEN
PZ HASPENGOUW
PZ LIER
PZ RONSE
PZ SCHOTEN
PZ VLAAMSE ARDENNEN
PZ ZAVENTEM
PZ ZENNEVALLEI
REGIO RHODE & SCHELDE
VILVOORDE - MACHELEN
WOKRA
ZONE DE BRAINE-L'ALLEUD
ZONE DE POLICE DE MOUSCRON
ZONE DES TRIEUX
ZONE NETELAND
ZONE NIVELLES - GENAPPE
ZONE RHODE
ZP AISEAU-PRESLES/CHATELET/FARCIENNES



CRIMINALITE ENREGISTREE : ZONE DE POLICE vs TYPOLOGIE

ZP AWANS/GRACE-HOLLOGNE
ZP BEYNE-FLERON-SOUMAGNE
ZP FLEMALLE
ZP HERSTAL
ZP HUY



CRIMINALITE ENREGISTREE : ZONE DE POLICE vs TYPOLOGIE

Typologie de la zone: Catégorie 3

Figure criminelle/phénomène	Niveau	% 2021 - 2022	% 2022 - 2023	% 2023 - 2024
Vol de voiture	ZONE DE POLICE	-66,7%	0,0%	77,8%
	TYPLOGIE	7,5%	16,6%	-5,6%
Vol de moto	ZONE DE POLICE	-33,3%	50,0%	33,3%
	TYPLOGIE	-1,6%	19,4%	-0,7%
Carjacking	ZONE DE POLICE	/	-100,0%	/
	TYPLOGIE	35,7%	-15,8%	37,5%
Homejacking	ZONE DE POLICE	/	/	-100,0%
	TYPLOGIE	-11,8%	6,7%	-6,3%
Vol dans les garages	ZONE DE POLICE	-100,0%	/	/
	TYPLOGIE	-15,6%	21,5%	-39,2%
Vol de vélomoteur	ZONE DE POLICE	90,0%	63,2%	9,7%
	TYPLOGIE	18,7%	13,8%	-14,5%
Vol de vélo	ZONE DE POLICE	54,2%	18,5%	-21,1%
	TYPLOGIE	12,9%	2,2%	-16,0%
Cambriolage dans habitation	ZONE DE POLICE	16,8%	-2,6%	-14,4%
	TYPLOGIE	11,9%	-1,4%	-2,8%
Cambriolage ds entreprise ou commerce	ZONE DE POLICE	18,5%	68,8%	-37,0%
	TYPLOGIE	-1,9%	15,2%	-14,4%
Cambriolage ds service public ou bâtiment administ	ZONE DE POLICE	23,1%	43,8%	-34,8%
	TYPLOGIE	-5,8%	20,0%	-15,0%
Vol au bélier	ZONE DE POLICE	/	300,0%	-100,0%
	TYPLOGIE	25,0%	120,0%	0,0%



CRIMINALITE ENREGISTREE : ZONE DE POLICE vs TYPOLOGIE

Figure criminelle/phénomène	Niveau	% 2021 - 2022	% 2022 - 2023	% 2023 - 2024
Cambriolage dans bâtiment (total)	ZONE DE POLICE	18,1%	6,6%	-19,1%
	TYPLOGIE	9,1%	1,7%	-5,1%
Vol à main armée	ZONE DE POLICE	-16,7%	60,0%	12,5%
	TYPLOGIE	-3,4%	3,8%	9,2%
Vol avec violence sans arme	ZONE DE POLICE	54,5%	17,6%	25,0%
	TYPLOGIE	26,6%	-1,4%	-6,6%
Vol dans ou sur un véhicule	ZONE DE POLICE	2,0%	15,7%	-0,8%
	TYPLOGIE	11,5%	-9,4%	-2,8%
Sacjacking dans une voiture	ZONE DE POLICE	/	0,0%	-100,0%
	TYPLOGIE	300,0%	-62,5%	-66,7%
Vol d'armes et explosifs	ZONE DE POLICE	200,0%	0,0%	-33,3%
	TYPLOGIE	5,8%	2,0%	-7,8%
Steaming	ZONE DE POLICE	-100,0%	/	-50,0%
	TYPLOGIE	100,0%	77,8%	-50,0%
Arrachage de sac à main	ZONE DE POLICE	-100,0%	/	/
	TYPLOGIE	26,3%	-10,4%	-25,6%
Vol à l'arraché	ZONE DE POLICE	50,0%	-22,2%	-50,0%
	TYPLOGIE	11,7%	1,8%	3,7%
Vol à la tire	ZONE DE POLICE	0,0%	40,0%	-24,5%
	TYPLOGIE	26,0%	-5,1%	-11,2%
Vol à l'étalage	ZONE DE POLICE	39,4%	10,6%	44,4%
	TYPLOGIE	13,7%	1,6%	2,8%
Vol par ruse	ZONE DE POLICE	11,8%	57,9%	-3,3%
	TYPLOGIE	7,9%	6,4%	-7,4%



CRIMINALITE ENREGISTREE : ZONE DE POLICE vs TYPOLOGIE

Figure criminelle/phénomène	Niveau	% 2021 - 2022	% 2022 - 2023	% 2023 - 2024
Vol de métaux	ZONE DE POLICE	500,0%	16,7%	-71,4%
	TYPLOGIE	36,0%	-8,6%	-6,0%
Vol sur les chantiers	ZONE DE POLICE	71,4%	-16,7%	0,0%
	TYPLOGIE	24,0%	-12,8%	-5,9%
Home-invasion	ZONE DE POLICE	/	-50,0%	0,0%
	TYPLOGIE	-26,5%	16,0%	0,0%
Vol d'animaux	ZONE DE POLICE	300,0%	-100,0%	/
	TYPLOGIE	-10,4%	-18,3%	17,3%
Vol de cargaison	ZONE DE POLICE	-100,0%	/	-100,0%
	TYPLOGIE	-6,7%	2,0%	32,9%
Fraude de cartes de paiements	ZONE DE POLICE	-9,1%	87,5%	-16,0%
	TYPLOGIE	34,0%	-2,1%	-14,2%
Phishing	ZONE DE POLICE	6,6%	-26,8%	28,2%
	TYPLOGIE	-10,7%	-4,2%	-3,4%
Ransomware	ZONE DE POLICE	-100,0%	/	-100,0%
	TYPLOGIE	37,5%	0,0%	0,0%
Shouldersurfing	ZONE DE POLICE	-80,0%	500,0%	-83,3%
	TYPLOGIE	28,3%	32,5%	-52,0%
Skimming	ZONE DE POLICE	-100,0%	/	/
	TYPLOGIE	79,6%	-31,8%	-31,7%
Violence contre les métiers d'intérêt général	ZONE DE POLICE	-7,7%	41,7%	-5,9%
	TYPLOGIE	20,1%	8,1%	2,9%
Viol collectif	ZONE DE POLICE	-100,0%	/	0,0%
	TYPLOGIE	-4,7%	-9,8%	-21,6%



CRIMINALITE ENREGISTREE : ZONE DE POLICE vs TYPOLOGIE

Figure criminelle/phénomène	Niveau	% 2021 - 2022	% 2022 - 2023	% 2023 - 2024
Graffiti	ZONE DE POLICE	0,0%	-19,4%	-40,0%
	TYPOLOGIE	44,1%	-5,3%	-13,7%
Dégradation de voiture	ZONE DE POLICE	-3,8%	7,9%	33,1%
	TYPOLOGIE	2,8%	-1,5%	1,9%
Rixe au couteau	ZONE DE POLICE	20,0%	-50,0%	0,0%
	TYPOLOGIE	-10,7%	-8,8%	0,9%
VIF: physique, dans le couple	ZONE DE POLICE	18,0%	-23,6%	10,9%
	TYPOLOGIE	10,2%	3,4%	-0,7%
VIF: physique, envers des descendants	ZONE DE POLICE	16,0%	-34,5%	36,8%
	TYPOLOGIE	3,1%	15,3%	8,4%
VIF: physique, envers d'autres membres	ZONE DE POLICE	-11,1%	12,5%	-2,8%
	TYPOLOGIE	1,7%	9,2%	-0,4%
VIF: sexuelle, dans le couple	ZONE DE POLICE	-66,7%	0,0%	200,0%
	TYPOLOGIE	-12,8%	29,3%	-3,8%
VIF: sexuelle, envers des descendants	ZONE DE POLICE	-100,0%	/	/
	TYPOLOGIE	-58,6%	-61,7%	-60,9%
VIF: sexuelle, envers d'autres membres	ZONE DE POLICE	/	/	/
	TYPOLOGIE	0,0%	-18,8%	7,7%
VIF: psychique, dans le couple	ZONE DE POLICE	19,2%	-43,7%	8,2%
	TYPOLOGIE	6,8%	-1,1%	-0,5%
VIF: psychique, envers des descendants	ZONE DE POLICE	7,7%	-57,1%	-16,7%
	TYPOLOGIE	13,7%	-1,0%	16,3%
VIF: psychique, envers d'autres membres	ZONE DE POLICE	12,5%	-66,7%	33,3%
	TYPOLOGIE	-14,5%	17,4%	13,7%



CRIMINALITE ENREGISTREE : ZONE DE POLICE vs TYPOLOGIE

Figure criminelle/phénomène	Niveau	% 2021 - 2022	% 2022 - 2023	% 2023 - 2024
VIF: économique, dans le couple	ZONE DE POLICE	40,0%	-57,1%	-33,3%
	TYPOLOGIE	2,9%	-11,4%	5,8%
VIF: économique, envers des descendants	ZONE DE POLICE	-100,0%	/	-100,0%
	TYPOLOGIE	8,3%	10,3%	2,3%
VIF: économique, envers d'autres membres	ZONE DE POLICE	20,0%	66,7%	-70,0%
	TYPOLOGIE	24,8%	9,8%	0,7%
Dopage humain	ZONE DE POLICE	/	0,0%	-100,0%
	TYPOLOGIE	-6,9%	-6,5%	-42,6%
Engraissement illégal	ZONE DE POLICE	/	-100,0%	/
	TYPOLOGIE	-37,5%	20,0%	0,0%
Vente de cocaïne	ZONE DE POLICE	-35,7%	111,1%	115,8%
	TYPOLOGIE	-0,8%	21,7%	6,9%
Import-export de cocaïne	ZONE DE POLICE	/	/	/
	TYPOLOGIE	-4,0%	29,2%	-3,2%
Production de drogues synthétiques	ZONE DE POLICE	/	/	-100,0%
	TYPOLOGIE	8,3%	-23,1%	5,0%
Import-export de drogues synthétiques	ZONE DE POLICE	/	/	/
	TYPOLOGIE	-65,0%	50,0%	38,1%
Vente de drogues synthétiques	ZONE DE POLICE	50,0%	-33,3%	50,0%
	TYPOLOGIE	-20,1%	21,1%	9,5%
Production de cannabis (culture)	ZONE DE POLICE	400,0%	-60,0%	-100,0%
	TYPOLOGIE	-11,8%	-24,0%	-8,8%
Import-export de cannabis en grande quantité	ZONE DE POLICE	/	/	/
	TYPOLOGIE	-70,6%	40,0%	128,6%



CRIMINALITE ENREGISTREE : ZONE DE POLICE vs TYPOLOGIE

Figure criminelle/phénomène	Niveau	% 2021 - 2022	% 2022 - 2023	% 2023 - 2024
Vente de cannabis en grande quantité	ZONE DE POLICE	/	-50,0%	-100,0%
	TYPOLOGIE	10,3%	-12,5%	17,9%
Import-export d'héroïne	ZONE DE POLICE	/	/	/
	TYPOLOGIE	-43,8%	33,3%	33,3%
Vente-traffic d'héroïne	ZONE DE POLICE	/	/	0,0%
	TYPOLOGIE	-18,8%	21,2%	-19,0%
Commerce et production d'arme à feu et mun.	ZONE DE POLICE	/	/	-100,0%
	TYPOLOGIE	12,1%	16,2%	-4,7%
Commerce et production d'arme non à feu	ZONE DE POLICE	/	-100,0%	/
	TYPOLOGIE	60,0%	-25,0%	116,7%
TEH - exploitation économique	ZONE DE POLICE	/	-100,0%	/
	TYPOLOGIE	-34,2%	24,0%	-16,1%
TEH - exploitation sexuelle	ZONE DE POLICE	-50,0%	600,0%	-42,9%
	TYPOLOGIE	1,1%	42,0%	-2,4%
Violence physique (transport public)	ZONE DE POLICE	50,0%	83,3%	45,5%
	TYPOLOGIE	29,3%	26,0%	-5,1%
Violence physique (voie publique)	ZONE DE POLICE	16,2%	16,3%	-2,0%
	TYPOLOGIE	12,8%	3,2%	2,6%
Violence physique (autre endroit public)	ZONE DE POLICE	-20,0%	100,0%	0,0%
	TYPOLOGIE	-1,6%	4,8%	9,2%
Violence physique (endroit accessible au public)	ZONE DE POLICE	43,4%	-2,6%	-18,9%
	TYPOLOGIE	51,5%	0,4%	0,0%
Violence sexuelle (transport public)	ZONE DE POLICE	-50,0%	400,0%	-20,0%
	TYPOLOGIE	6,1%	-7,1%	12,3%



CRIMINALITE ENREGISTREE : ZONE DE POLICE vs TYPOLOGIE

Figure criminelle/phénomène	Niveau	% 2021 - 2022	% 2022 - 2023	% 2023 - 2024
Violence sexuelle (voie publique)	ZONE DE POLICE	-45,5%	133,3%	-50,0%
	TYPOLOGIE	18,6%	-0,3%	-4,6%
Violence sexuelle (autre endroit public)	ZONE DE POLICE	-33,3%	50,0%	-33,3%
	TYPOLOGIE	-8,9%	-30,1%	24,3%
Violence sexuelle (endroit accessible au public)	ZONE DE POLICE	275,0%	33,3%	-40,0%
	TYPOLOGIE	31,5%	3,8%	-3,1%
Violence psychique (transport public)	ZONE DE POLICE	-28,6%	20,0%	-83,3%
	TYPOLOGIE	19,2%	4,3%	8,2%
Violence psychique (voie publique)	ZONE DE POLICE	-5,1%	-14,3%	35,4%
	TYPOLOGIE	6,8%	7,5%	0,7%
Violence psychique (autre endroit public)	ZONE DE POLICE	50,0%	16,7%	-14,3%
	TYPOLOGIE	24,7%	2,4%	7,6%
Violence psychique (endroit accessible au public)	ZONE DE POLICE	36,4%	-6,7%	-31,0%
	TYPOLOGIE	18,0%	14,9%	-3,6%
Vol à main armée (transport public)	ZONE DE POLICE	/	/	/
	TYPOLOGIE	50,0%	50,0%	-33,3%
Vol à main armée (voie publique)	ZONE DE POLICE	-100,0%	/	0,0%
	TYPOLOGIE	-0,9%	36,6%	8,5%
Vol à main armée (autre endroit public)	ZONE DE POLICE	/	/	/
	TYPOLOGIE	120,0%	18,2%	30,8%
Vol à main armée (endroit accessible au public)	ZONE DE POLICE	-50,0%	0,0%	50,0%
	TYPOLOGIE	-4,3%	-25,6%	13,1%
Vol avec violence sans arme (transport public)	ZONE DE POLICE	-50,0%	100,0%	50,0%
	TYPOLOGIE	31,0%	16,4%	-15,6%



CRIMINALITE ENREGISTREE : ZONE DE POLICE vs TYPOLOGIE

Figure criminelle/phénomène	Niveau	% 2021 - 2022	% 2022 - 2023	% 2023 - 2024
Vol avec violence sans arme (voie publique)	ZONE DE POLICE	66,7%	-40,0%	66,7%
	TYPLOGIE	6,3%	5,9%	0,0%
Vol avec violence sans arme (autre endroit public)	ZONE DE POLICE	-100,0%	/	/
	TYPLOGIE	25,0%	3,6%	7,0%
Vol avec violence sans arme (endr. acces. au pub.)	ZONE DE POLICE	233,3%	0,0%	10,0%
	TYPLOGIE	24,0%	-0,7%	-4,3%
Faux policiers	ZONE DE POLICE	/	-100,0%	/
	TYPLOGIE	18,8%	-13,2%	106,1%
Terrorisme, extrémisme et radicalisme	ZONE DE POLICE	-100,0%	/	/
	TYPLOGIE	-12,2%	13,9%	63,4%
Cyberharcèlement	ZONE DE POLICE	20,9%	15,4%	6,7%
	TYPLOGIE	-1,3%	7,7%	1,7%
Fraude à l'identité	ZONE DE POLICE	-23,4%	-30,5%	-26,8%
	TYPLOGIE	-4,9%	8,2%	-6,2%

STATISTIQUES POLICIERES DE CRIMINALITE

LIEU DE PERPETRATION: ZONE DE POLICE

MINOS

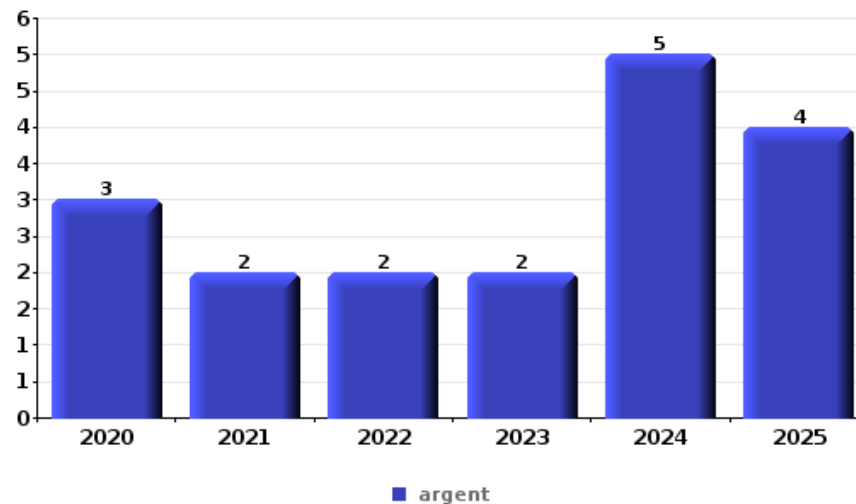
PARTIE VI : OBJETS ET MOYENS DE TRANSPORT



MINOS

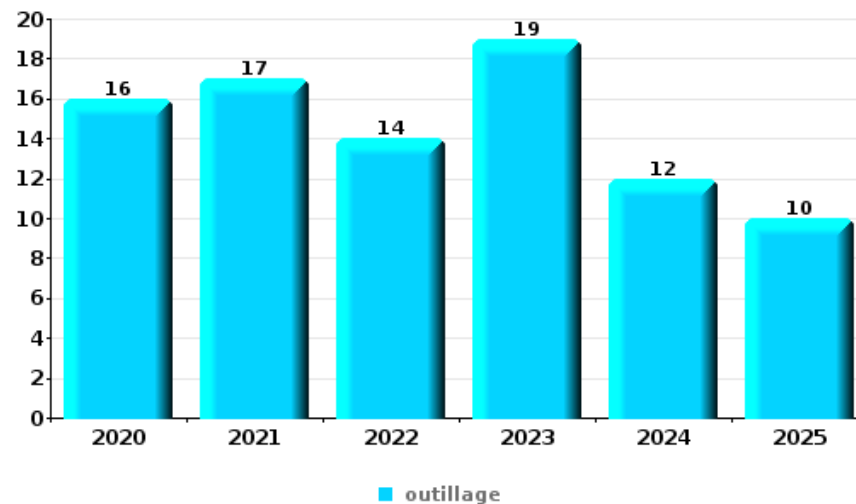
Vol à main armée

Top 5 Objets volés (sbd nombre de faits)		2020	2021	2022	2023	2024	2025
1	argent	3	2	2	2	5	4
2	bijouterie / montre	1		2	2	2	
2	carte bancaire / carte de crédit	1			1	4	1
2	GSM et accessoires	1			4	2	
5	carte d'identité / passeport	1		1		3	1



Vol dans ou sur un véhicule

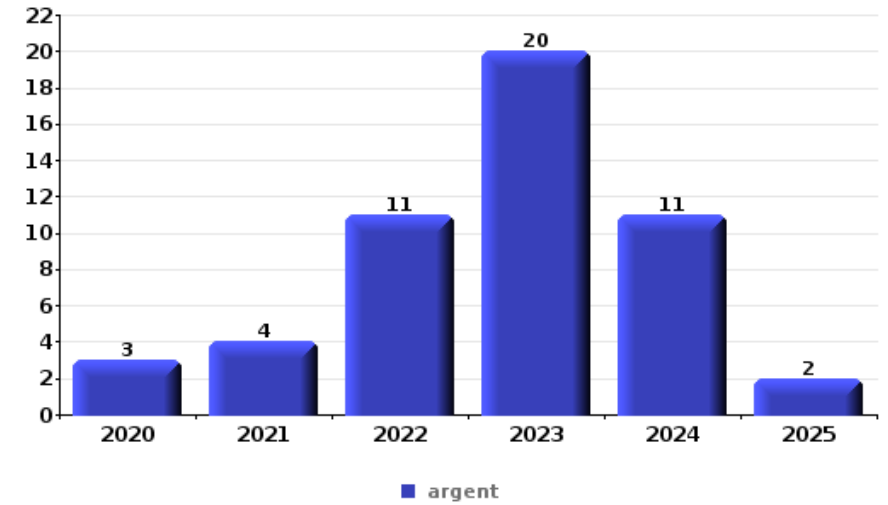
Top 5 Objets volés (sbd nombre de faits)		2020	2021	2022	2023	2024	2025
1	outillage	16	17	14	19	12	10
2	argent	14	15	9	20	18	10
3	pièce de moyen de transport	12	8	30	12	16	1
4	carte bancaire / carte de crédit	14	15	8	14	15	12
5	carte d'identité / passeport	12	11	6	15	6	11





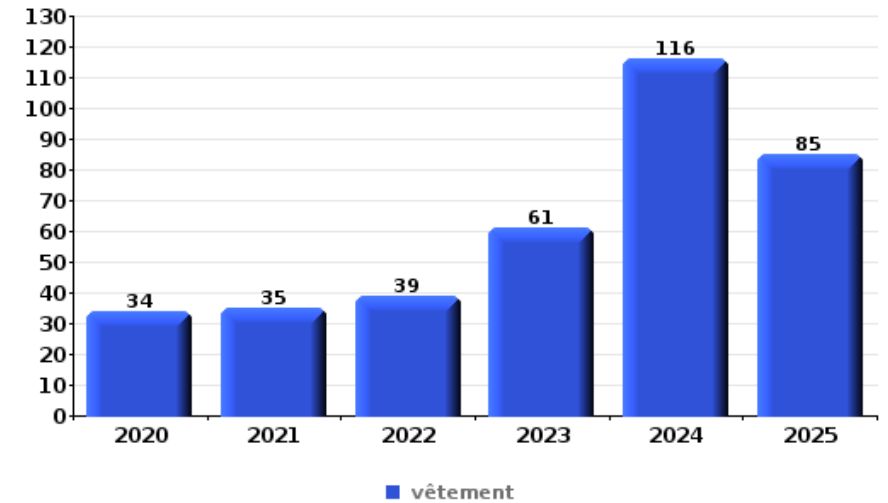
Cambrilage ds entreprise ou commerce

Top 5 Objets volés (sbd nombre de faits)		2020	2021	2022	2023	2024	2025
1	argent	3	4	11	20	11	2
2	alimentation		1	4	2	4	
3	carte bancaire / carte de crédit	1		2	7		
3	ordinateur et accessoires	2		3	3	1	1
5	coffre-fort / coffret (argent) / caisse	2	1	1	1	3	
5	GSM et accessoires	1	1	3	1	1	1



Vol à l'étalage

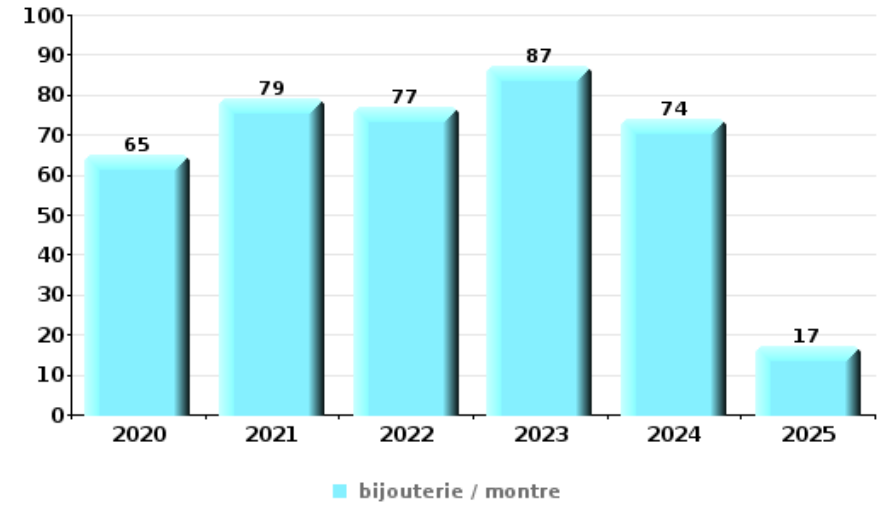
Top 5 Objets volés (sbd nombre de faits)		2020	2021	2022	2023	2024	2025
1	vêtement	34	35	39	61	116	85
2	alimentation	37	54	63	67	87	45
3	parfum / produit de beauté	19	27	25	53	70	33
4	bijouterie / montre	12	25	22	20	24	6
5	tabac	9	9	21	15	28	





Cambrilage dans habitation

Top 5 Objets volés (sbd nombre de faits)		2020	2021	2022	2023	2024	2025
1	bijouterie / montre	65	79	77	87	74	17
2	argent	57	49	50	50	49	18
3	ordinateur et accessoires	9	16	16	16	16	4
4	vêtement	8	17	9	25	12	5
5	multimédia	5	9	12	12	12	5



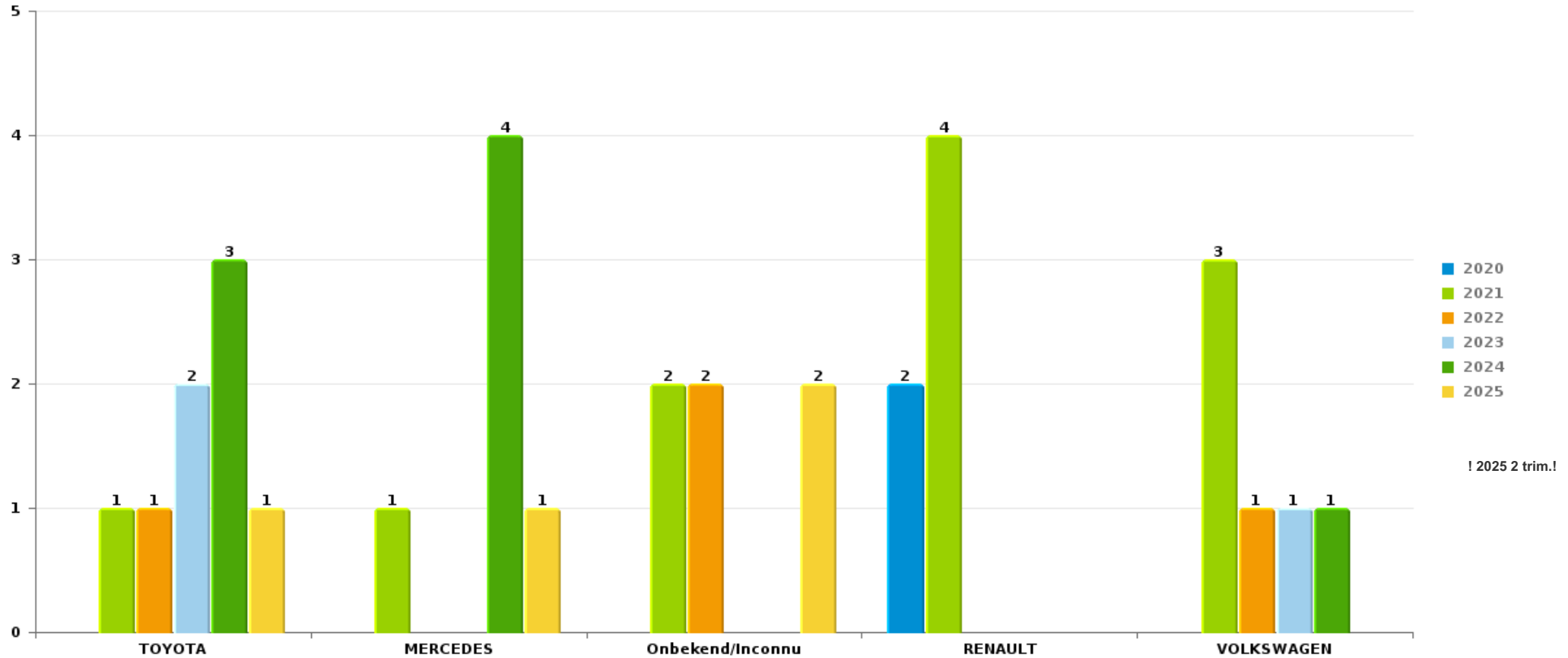
Remarque: en ce qui concerne les objets, aucun total n'est reproduit étant donné que plusieurs objets peuvent avoir été volés lors d'un même fait.



MINOS

Vol de voiture

Nombre de voitures volées par marque (Top 5)



! 2025 2 trim.!

STATISTIQUES POLICIERES DE CRIMINALITE

LIEU DE PERPETRATION: ZONE DE POLICE

MINOS

PARTIE VII : SUSPECTS



Partie 1: Niveau FAITS (comptage du nombre de faits pour lesquels un certain type de suspect est impliqué)

1.1. Nombre d'infractions selon le sexe des suspects identifiés (par catégorie principale)

Étant donné que, tant un suspect identifié masculin qu'un suspect identifié féminin peuvent être impliqués lors d'un même fait, il est possible que la somme des colonnes «Hommes» et «Femmes» soit supérieure à la valeur de la colonne «Total...» (voir également la note méthodologique)

MINOS

2025

Catégorie principale / Sexe	Nombre total de faits avec au moins 1 suspect	Hommes	%	Femmes	%
Vol et extorsion	189	85	45,0%	117	61,9%
Drogues	140	123	87,9%	18	12,9%
Législation sur les étrangers	115	86	74,8%	34	29,6%
Infr. contre l'intégrité physique	87	74	85,1%	27	31,0%
Registre de population	61	50	82,0%	14	23,0%
Infr. contre la sécurité publique	33	27	81,8%	9	27,3%
Dégradation de la propriété	30	22	73,3%	9	30,0%
Infr. contre autres valeurs morales et sentiments	26	19	73,1%	8	30,8%
Fraude	23	19	82,6%	7	30,4%
Armes et explosifs	17	16	94,1%	1	5,9%
Infr. contre l'autorité publique	16	10	62,5%	6	37,5%
Criminalité informatique	13	8	61,5%	7	53,8%
Protection de la jeunesse	11	4	36,4%	7	63,6%
Infr. contre les mœurs	8	6	75,0%	2	25,0%
Autres lois spéciales	5	5	100,0%		
Infr. contre la foi publique	3	2	66,7%	1	33,3%

CRIMINALITE ENREGISTREE: SUSPECTS



Catégorie principale / Sexe	Nombre total de faits avec au moins 1 suspect	Hommes	%	Femmes	%
Traite des êtres humains	2	2	100,0%	1	50,0%
Carte d'identité	2	2	100,0%		
Code pénal social	2	2	100,0%		
Environnement	2	1	50,0%	1	50,0%
Ivresse et alcool	2			2	100,0%
Protection des revenus publics	2	1	50,0%	1	50,0%
Infr. contre la famille	1	1	100,0%		
Protection de la personne	1			1	100,0%
Total	791	565	71,4 %	273	34,5 %



1.2. Nombre d'infractions selon le sexe des suspects identifiés (par figure criminelle)

Étant donné que, tant un suspect identifié masculin qu'un suspect identifié féminin peuvent être impliqués lors d'un même fait, il est possible que la somme des colonnes «Hommes» et «Femmes» soit supérieure à la valeur de la colonne «Total...» (voir également la note méthodologique)

MINOS

2025

FC Vol moyen de transport

Figure criminelle / Sexe	Nombre total de faits avec au moins 1 suspect identifié	Hommes	%
Vol de voiture	2	2	100,0%
Vol de vélo	1	1	100,0%
Total	PA	PA	PA

FC Cambrilage

Figure criminelle / Sexe	Nombre total de faits avec au moins 1 suspect identifié	Hommes	%	Femmes	%
Cambrilage dans habitation	5	4	80,0%	1	20,0%
Cambrilage ds service public ou bâtiment administ	2	2	100,0%	1	50,0%
Cambrilage dans bâtiment (total)	7	6	85,7%	2	28,6%
Total	PA	PA	PA	PA	PA

CRIMINALITE ENREGISTREE: SUSPECTS



FC Vol autre

Figure criminelle / Sexe	Nombre total de faits avec au moins 1 suspect identifié	Hommes	%	Femmes	%
Vol à main armée	4	4	100,0%	1	25,0%
Vol avec violence sans arme	5	4	80,0%	2	40,0%
Vol à la tire	1	1	100,0%		
Vol à l'étalage	152	57	37,5%	100	65,8%
Vol par ruse	2	2	100,0%		
Total	PA	PA	PA	PA	PA

Criminalité ICT

Figure criminelle / Sexe	Nombre total de faits avec au moins 1 suspect identifié	Hommes	%	Femmes	%
Fraude de cartes de paiements	5	3	60,0%	3	60,0%
Phishing	3	1	33,3%	2	66,7%
Total	PA	PA	PA	PA	PA

FC Autre

Figure criminelle / Sexe	Nombre total de faits avec au moins 1 suspect identifié	Hommes	%	Femmes	%
Violence contre les métiers d'intérêt général	7	5	71,4%	2	28,6%
Dégradation de voiture	7	6	85,7%	1	14,3%
Total	PA	PA	PA	PA	PA



PH Violence intrafamiliale (VIF)

Figure criminelle / Sexe	Nombre total de faits avec au moins 1 suspect identifié	Hommes	%	Femmes	%
VIF: physique, dans le couple	22	18	81,8%	12	54,5%
VIF: physique, envers des descendants	11	9	81,8%	3	27,3%
VIF: physique, envers d'autres membres	13	10	76,9%	4	30,8%
VIF: psychique, dans le couple	17	13	76,5%	4	23,5%
VIF: psychique, envers des descendants	5	4	80,0%	1	20,0%
VIF: psychique, envers d'autres membres	5	1	20,0%	4	80,0%
VIF: économique, dans le couple	1			1	100,0%
VIF: économique, envers des descendants	1	1	100,0%		
VIF: économique, envers d'autres membres	1			1	100,0%
Total	PA	PA	PA	PA	PA

PH Drogues

Figure criminelle / Sexe	Nombre total de faits avec au moins 1 suspect identifié	Hommes	%	Femmes	%
Vente de cocaïne	25	22	88,0%	4	16,0%
Import-export de cocaïne	2	2	100,0%		
Vente de drogues synthétiques	3	2	66,7%	1	33,3%
Import-export de cannabis en grande quantité	1	1	100,0%		
Vente de cannabis en grande quantité	1	1	100,0%		
Total	PA	PA	PA	PA	PA

PH Traite des êtres humains

Figure criminelle / Sexe	Nombre total de faits avec au moins 1 suspect identifié	Hommes	%	Femmes	%
TEH - exploitation sexuelle	2	2	100,0%	1	50,0%
Total	PA	PA	PA	PA	PA



PH Violence dans l'espace public

Figure criminelle / Sexe	Nombre total de faits avec au moins 1 suspect identifié	Hommes	%	Femmes	%
Violence physique (transport public)	2	2	100,0%		
Violence physique (voie publique)	28	23	82,1%	7	25,0%
Violence physique (autre endroit public)	3			3	100,0%
Violence physique (endroit accessible au public)	22	17	77,3%	8	36,4%
Violence sexuelle (transport public)	1	1	100,0%		
Violence sexuelle (endroit accessible au public)	2	2	100,0%		
Violence psychique (voie publique)	11	9	81,8%	2	18,2%
Violence psychique (endroit accessible au public)	7	6	85,7%	1	14,3%
Vol à main armée (voie publique)	1	1	100,0%		
Vol à main armée (endroit accessible au public)	2	2	100,0%	1	50,0%
Vol avec violence sans arme (transport public)	1	1	100,0%		
Vol avec violence sans arme (voie publique)	2	2	100,0%	1	50,0%
Total	PA	PA	PA	PA	PA

PH Autre

Figure criminelle / Sexe	Nombre total de faits avec au moins 1 suspect identifié	Hommes	%	Femmes	%
Cyberharcèlement	11	9	81,8%	2	18,2%
Fraude à l'identité	1			1	100,0%
Total	PA	PA	PA	PA	PA



1.3. Nombre d'infractions selon l'âge des suspects identifiés (par catégorie principale)

Étant donné que, tant un suspect identifié mineur qu'un suspect identifié majeur peuvent être impliqués lors d'un même fait, il est possible que la somme des colonnes «Mineur» et «Majeur» soit supérieure à la valeur de la colonne «Total...»
(voir également la note méthodologique)

MINOS

2025

Catégorie principale / Âge	Nombre total de faits avec au moins 1 suspect identifié	Mineur	%	Majeur	%
Vol et extorsion	189	69	36,5%	126	66,7%
Drogues	140	13	9,3%	128	91,4%
Législation sur les étrangers	115	3	2,6%	112	97,4%
Infr. contre l'intégrité physique	87	19	21,8%	72	82,8%
Registre de population	61			61	100,0%
Infr. contre la sécurité publique	33	8	24,2%	28	84,8%
Dégradation de la propriété	30	7	23,3%	23	76,7%
Infr. contre autres valeurs morales et sentiments	26			26	100,0%
Fraude	23			23	100,0%
Armes et explosifs	17	4	23,5%	13	76,5%
Infr. contre l'autorité publique	16	4	25,0%	13	81,3%
Criminalité informatique	13	3	23,1%	12	92,3%
Protection de la jeunesse	11	7	63,6%	4	36,4%
Infr. contre les mœurs	8	2	25,0%	6	75,0%
Autres lois spéciales	5	3	60,0%	2	40,0%
Infr. contre la foi publique	3			3	100,0%
Carte d'identité	2			2	100,0%
Code pénal social	2			2	100,0%
Environnement	2			2	100,0%
Ivresse et alcool	2			2	100,0%
Protection des revenus publics	2			2	100,0%
Traite des êtres humains	2			2	100,0%
Infr. contre la famille	1			1	100,0%
Protection de la personne	1			1	100,0%
Total	791	142	18,0%	666	84,2%



1.4. Nombre d'infractions selon l'âge des suspects identifiés (par figure criminelle)

Étant donné que, tant un suspect identifié mineur qu'un suspect identifié majeur peuvent être impliqués lors d'un même fait, il est possible que la somme des colonnes «Mineur» et «Majeur» soit supérieure à la valeur de la colonne «Total...»
(voir également la note méthodologique)

MINOS

2025

FC Vol moyen de transport

Figure criminelle / Âge	Nombre total de faits avec au moins 1 suspect identifié	Mineur	%	Majeur	%
Vol de voiture	2			2	100,0%
Vol de vélo	1	1	100,0%		
Total	PA	PA	PA	PA	PA

FC Cambriolage

Figure criminelle / Âge	Nombre total de faits avec au moins 1 suspect identifié	Mineur	%	Majeur	%
Cambriolage dans habitation	5			5	100,0%
Cambriolage ds service public ou bâtiment administ	2	1	50,0%	1	50,0%
Cambriolage dans bâtiment (total)	7	1	14,3%	6	85,7%
Total	PA	PA	PA	PA	PA



FC Vol autre

Figure criminelle / Âge	Nombre total de faits avec au moins 1 suspect identifié	Mineur	%	Majeur	%
Vol à main armée	4			4	100,0%
Vol avec violence sans arme	5	1	20,0%	4	80,0%
Vol à la tire	1			1	100,0%
Vol à l'étalage	152	54	35,5%	99	65,1%
Vol par ruse	2	1	50,0%	1	50,0%
Total	PA	PA	PA	PA	PA

Criminalité ICT

Figure criminelle / Âge	Nombre total de faits avec au moins 1 suspect identifié	Mineur	%	Majeur	%
Fraude de cartes de paiements	5	2	40,0%	4	80,0%
Phishing	3			3	100,0%
Total	PA	PA	PA	PA	PA

FC Autre

Figure criminelle / Âge	Nombre total de faits avec au moins 1 suspect identifié	Mineur	%	Majeur	%
Violence contre les métiers d'intérêt général	7			7	100,0%
Dégradation de voiture	7	1	14,3%	6	85,7%
Total	PA	PA	PA	PA	PA



PH Violence intrafamiliale (VIF)

Figure criminelle / Âge	Nombre total de faits avec au moins 1 suspect identifié	Mineur	%	Majeur	%
VIF: physique, dans le couple	22			22	100,0%
VIF: physique, envers des descendants	11			11	100,0%
VIF: physique, envers d'autres membres	13	3	23,1%	10	76,9%
VIF: psychique, dans le couple	17			17	100,0%
VIF: psychique, envers des descendants	5			5	100,0%
VIF: psychique, envers d'autres membres	5	3	60,0%	2	40,0%
VIF: économique, dans le couple	1			1	100,0%
VIF: économique, envers des descendants	1			1	100,0%
VIF: économique, envers d'autres membres	1			1	100,0%
Total	PA	PA	PA	PA	PA

PH Drogues

Figure criminelle / Âge	Nombre total de faits avec au moins 1 suspect identifié	Mineur	%	Majeur	%
Vente de cocaïne	25	2	8,0%	24	96,0%
Import-export de cocaïne	2			2	100,0%
Vente de drogues synthétiques	3			3	100,0%
Import-export de cannabis en grande quantité	1			1	100,0%
Vente de cannabis en grande quantité	1			1	100,0%
Total	PA	PA	PA	PA	PA

PH Traite des êtres humains

Figure criminelle / Âge	Nombre total de faits avec au moins 1 suspect identifié	Majeur	%
TEH - exploitation sexuelle	2	2	100,0%
Total	PA	PA	PA



PH Violence dans l'espace public

Figure criminelle / Âge	Nombre total de faits avec au moins 1 suspect identifié	Mineur	%	Majeur	%
Violence physique (transport public)	2			2	100,0%
Violence physique (voie publique)	28	7	25,0%	23	82,1%
Violence physique (autre endroit public)	3	1	33,3%	2	66,7%
Violence physique (endroit accessible au public)	22	5	22,7%	19	86,4%
Violence sexuelle (transport public)	1	1	100,0%		
Violence sexuelle (endroit accessible au public)	2			2	100,0%
Violence psychique (voie publique)	11			11	100,0%
Violence psychique (endroit accessible au public)	7	1	14,3%	6	85,7%
Vol à main armée (voie publique)	1			1	100,0%
Vol à main armée (endroit accessible au public)	2			2	100,0%
Vol avec violence sans arme (transport public)	1	1	100,0%		
Vol avec violence sans arme (voie publique)	2			2	100,0%
Total	PA	PA	PA	PA	PA

PH Autre

Figure criminelle / Âge	Nombre total de faits avec au moins 1 suspect identifié	Mineur	%	Majeur	%
Cyberharcèlement	11	2	18,2%	9	81,8%
Fraude à l'identité	1			1	100,0%
Total	PA	PA	PA	PA	PA



Partie 2: Niveau SUSPECTS-FAIT (comptage du nombre de combinaisons suspect-fait)

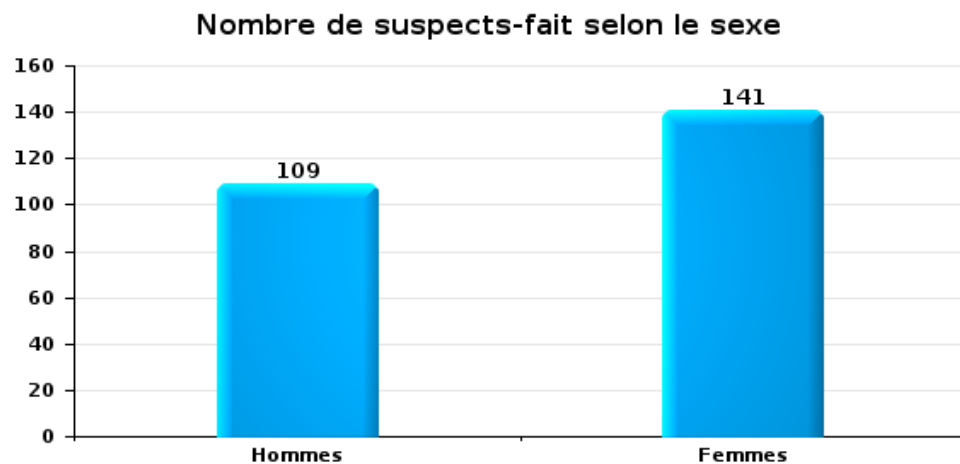
2.1. Nombre de suspects-fait selon le sexe des suspects identifiés (TOP 5 des catégories principales)

Lorsqu'un même suspect a commis plusieurs faits durant la période considérée, il est aussi comptabilisé plusieurs fois (voir également la note méthodologique)

MINOS

2025

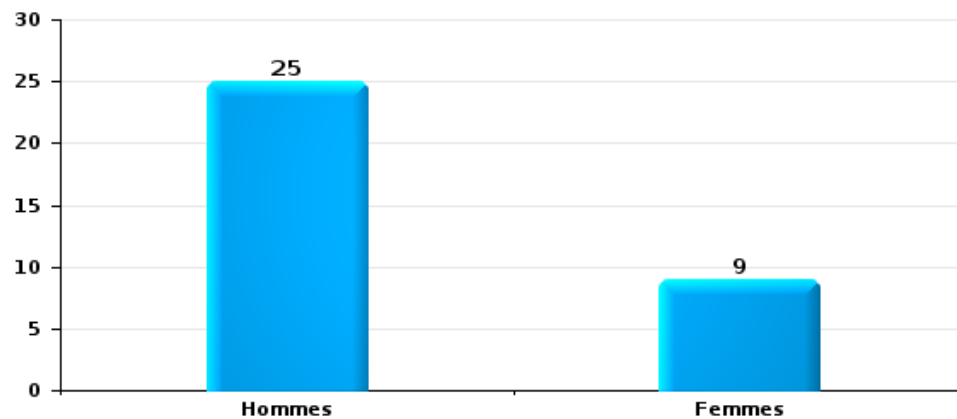
Vol et extorsion





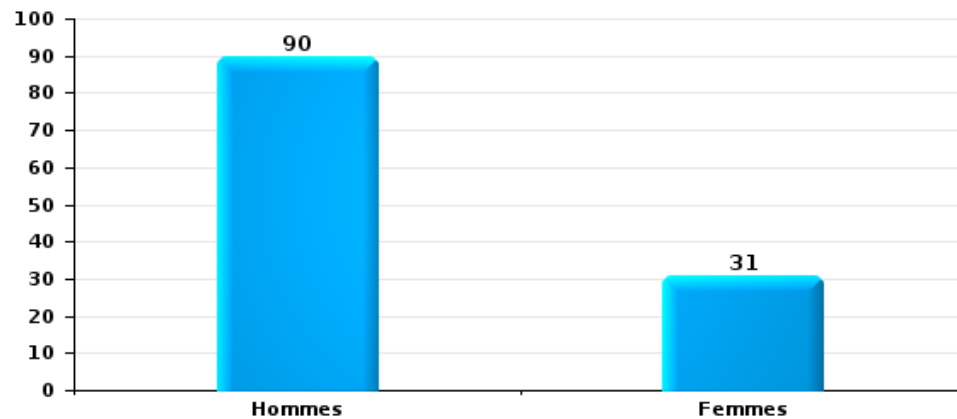
Dégradation de la propriété

Nombre de suspects-fait selon le sexe



Infr. contre l'intégrité physique

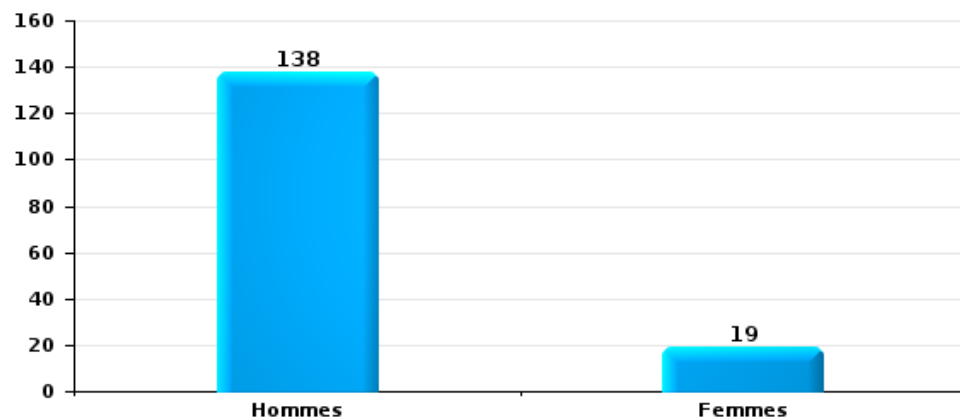
Nombre de suspects-fait selon le sexe





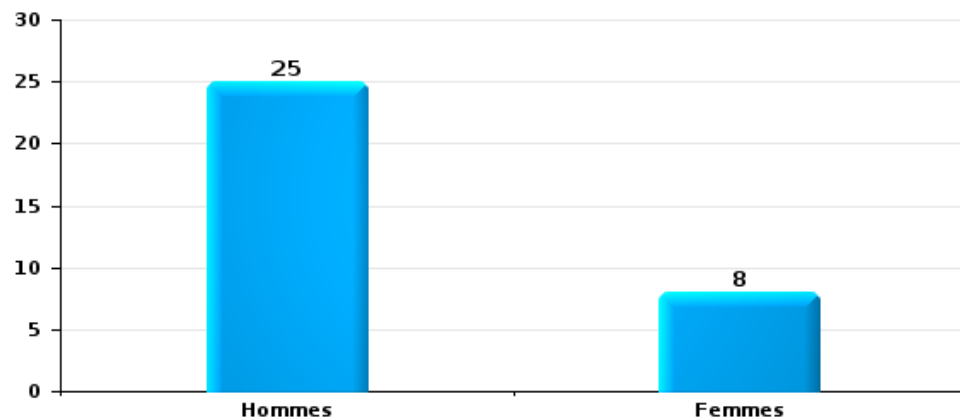
Drogues

Nombre de suspects-fait selon le sexe



Fraude

Nombre de suspects-fait selon le sexe





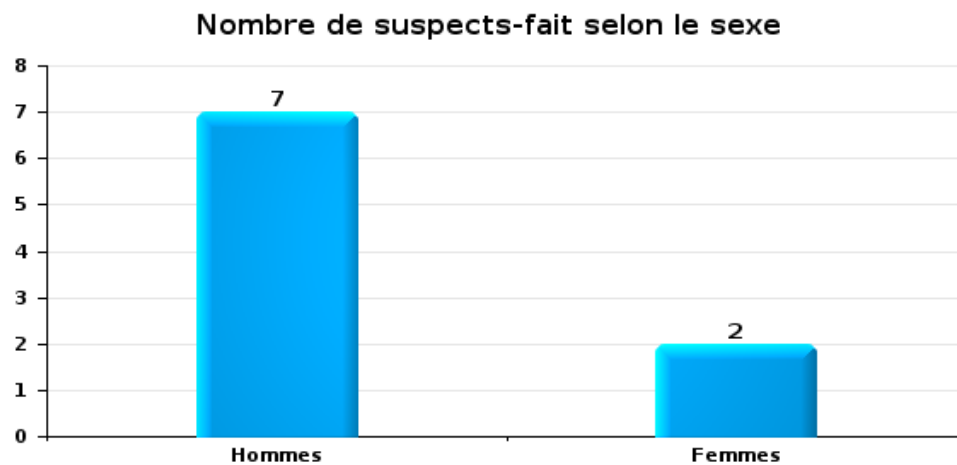
2.2. Nombre de suspects-fait selon le sexe des suspects identifiés (TOP 5 des figures criminelles)

Lorsqu'un même suspect a commis plusieurs faits durant la période considérée, il est aussi comptabilisé plusieurs fois (voir également la note méthodologique)

MINOS

2025

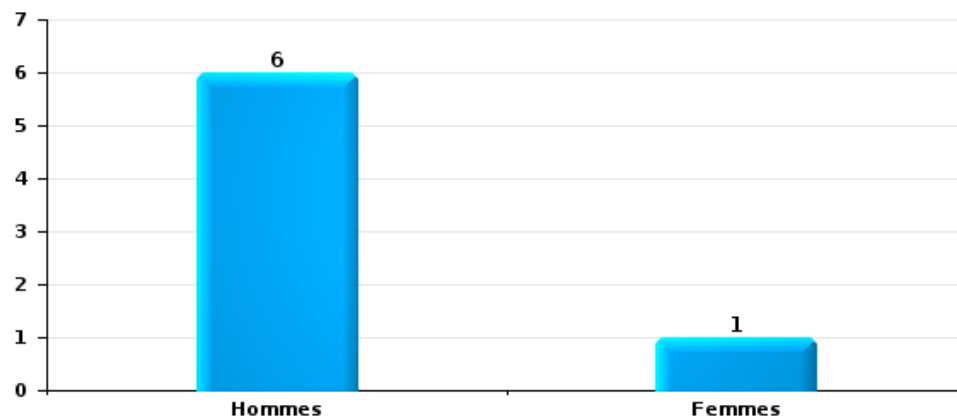
Cambriolage dans bâtiment (total)





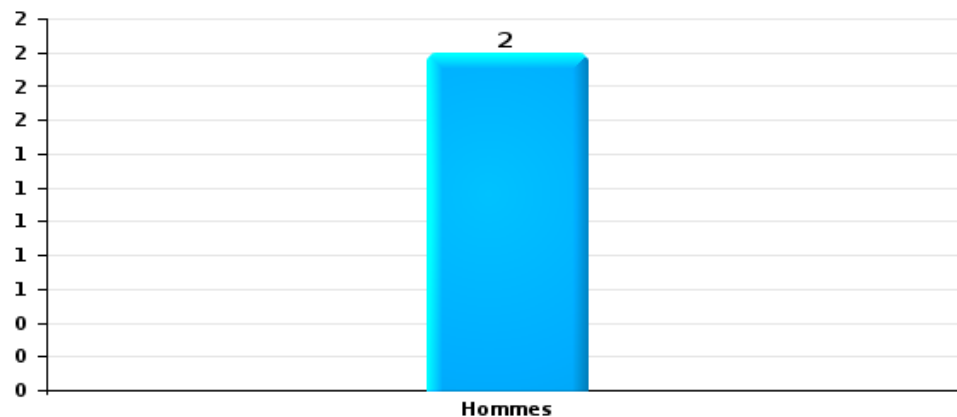
Dégradation de voiture

Nombre de suspects-fait selon le sexe



Vol de vélo

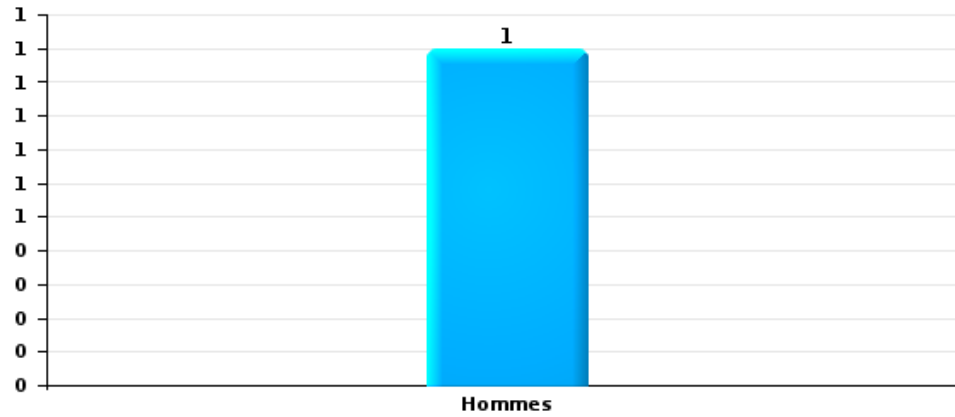
Nombre de suspects-fait selon le sexe





Vol à la tire

Nombre de suspects-fait selon le sexe





2.3. Nombre de suspects-fait selon l'âge des suspects identifiés (TOP 5 des catégories principales)

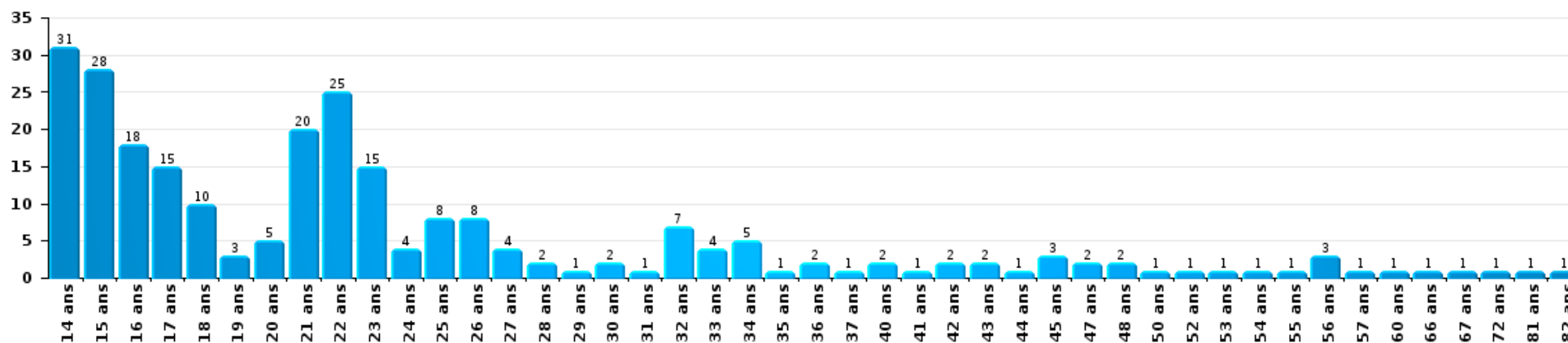
1) Lorsqu'un même suspect a commis plusieurs faits durant la période considérée, il est aussi comptabilisé plusieurs fois, qu'il ait le même âge ou non – 2) Les suspects au-dessous de 14 ans et à partir de 90 ans ne sont pas repris dans le tableau (voir également la note méthodologique)

MINOS

2025

Vol et extorsion

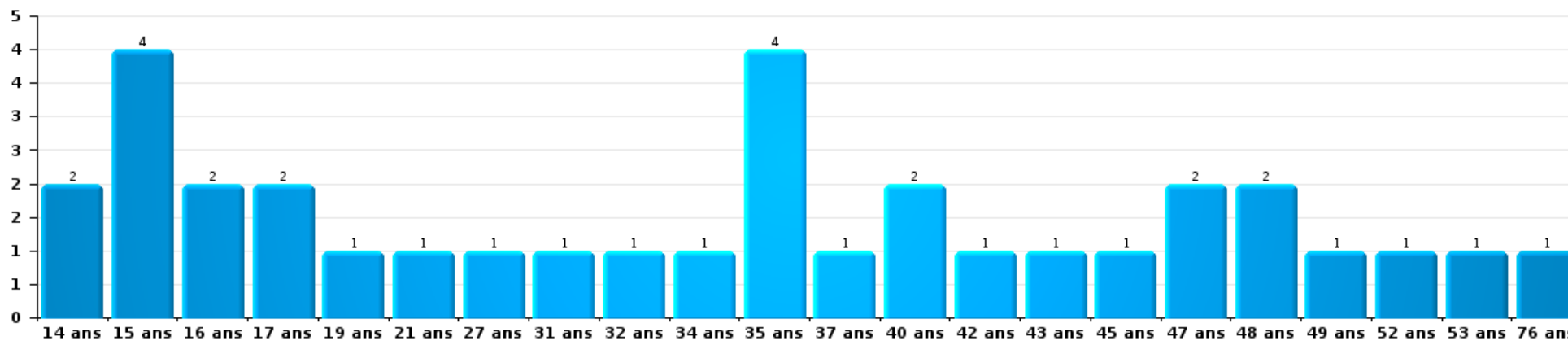
Nombre de suspects-fait par âge (chronologique)





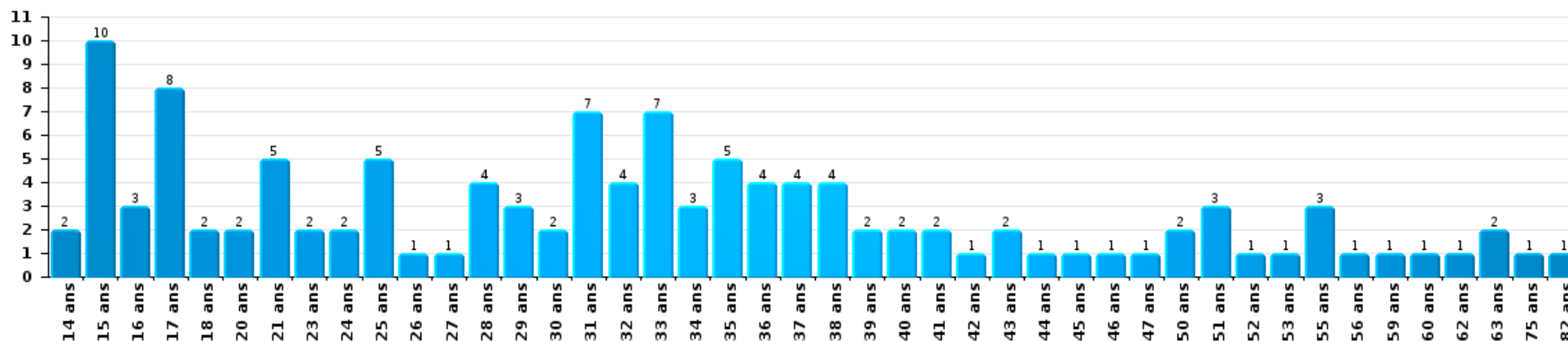
Dégradation de la propriété

Nombre de suspects-fait par âge (chronologique)



Infr. contre l'intégrité physique

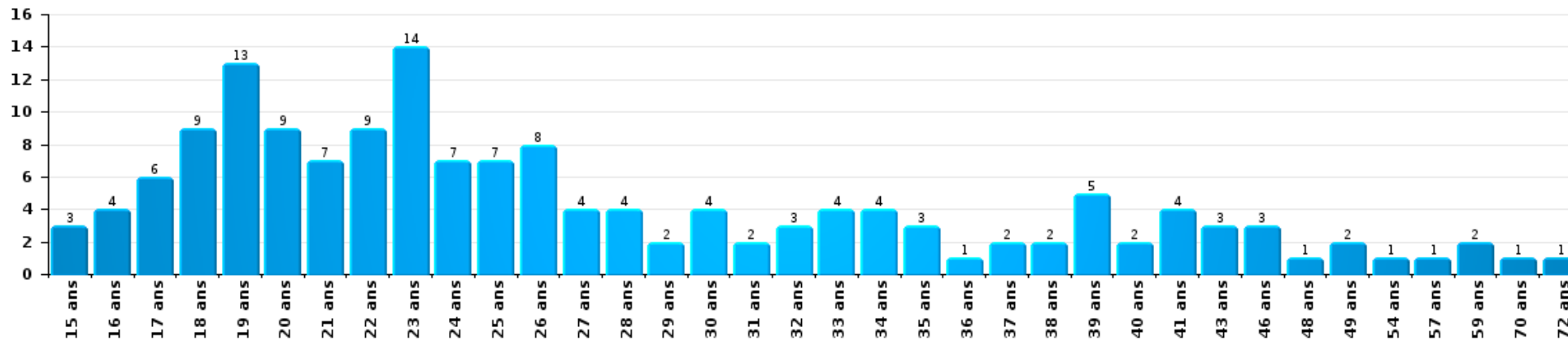
Nombre de suspects-fait par âge (chronologique)





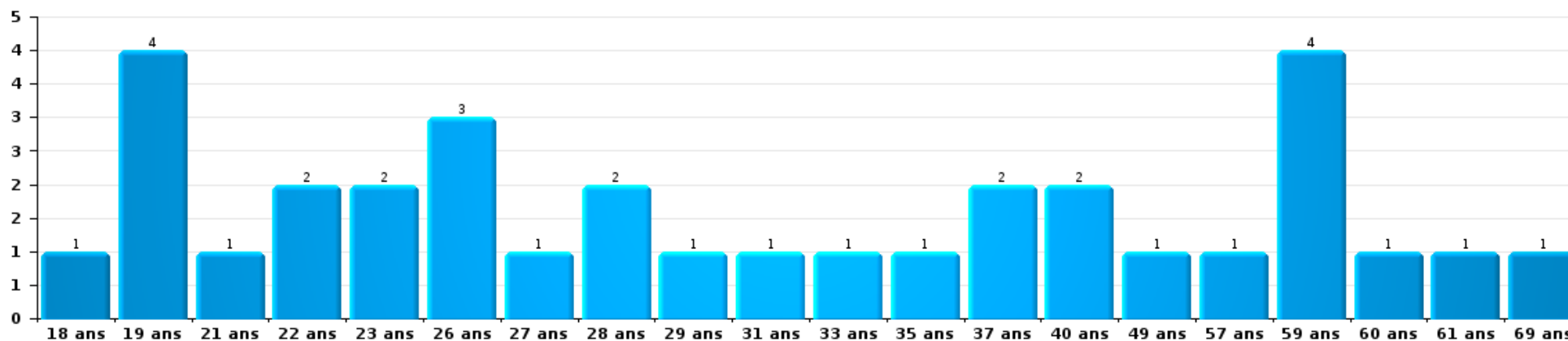
Drogues

Nombre de suspects-fait par âge (chronologique)



Fraude

Nombre de suspects-fait par âge (chronologique)





2.4. Nombre de suspects-fait selon l'âge des suspects identifiés (TOP 5 des figures criminelles)

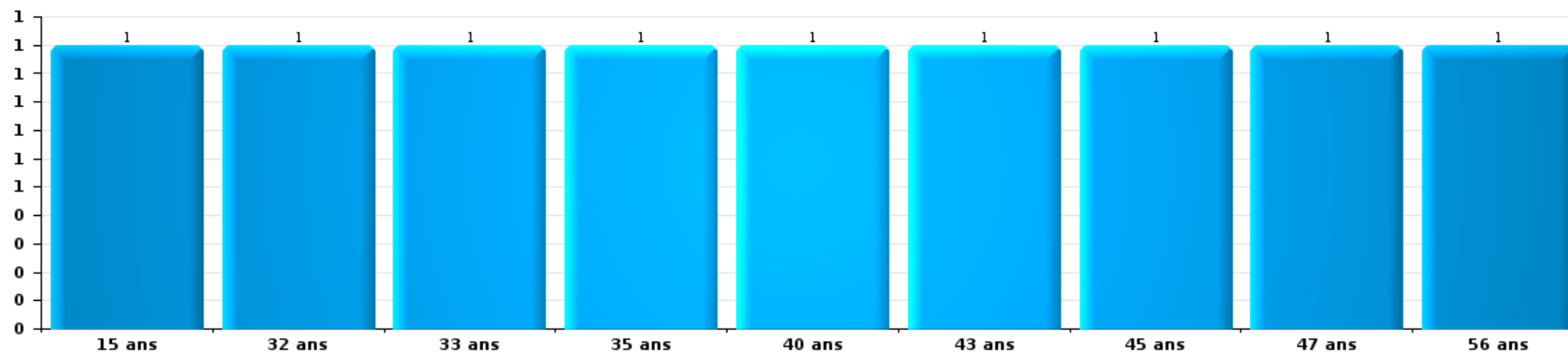
1) Lorsqu'un même suspect a commis plusieurs faits durant la période considérée, il est aussi comptabilisé plusieurs fois, qu'il ait le même âge ou non - 2) Les suspects au-dessous de 14 ans et à partir de 90 ans ne sont pas repris dans le tableau (voir également la note méthodologique)

MINOS

2025

Cambrilage dans bâtiment (total)

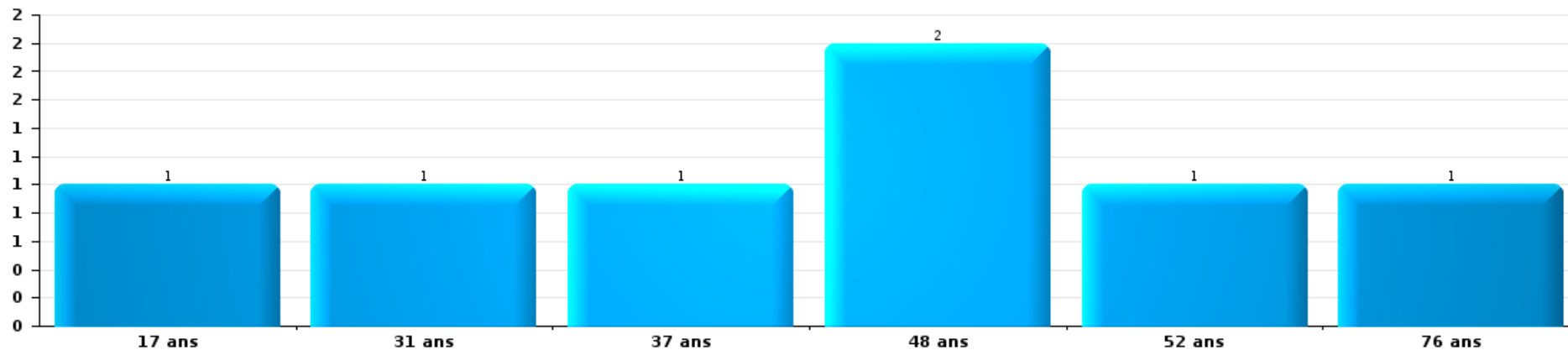
Nombre de suspects-fait par âge (chronologique)





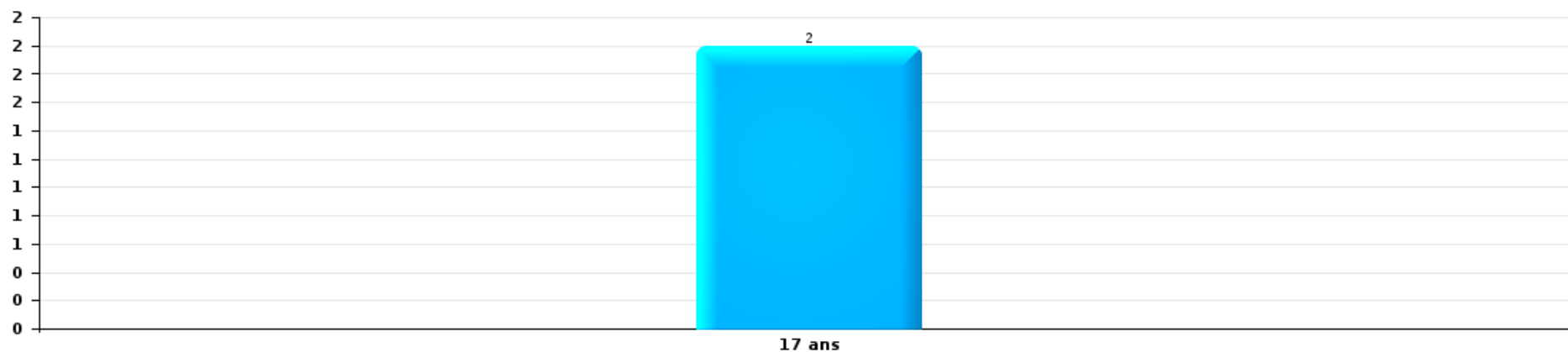
Dégradation de voiture

Nombre de suspects-fait par âge (chronologique)



Vol de vélo

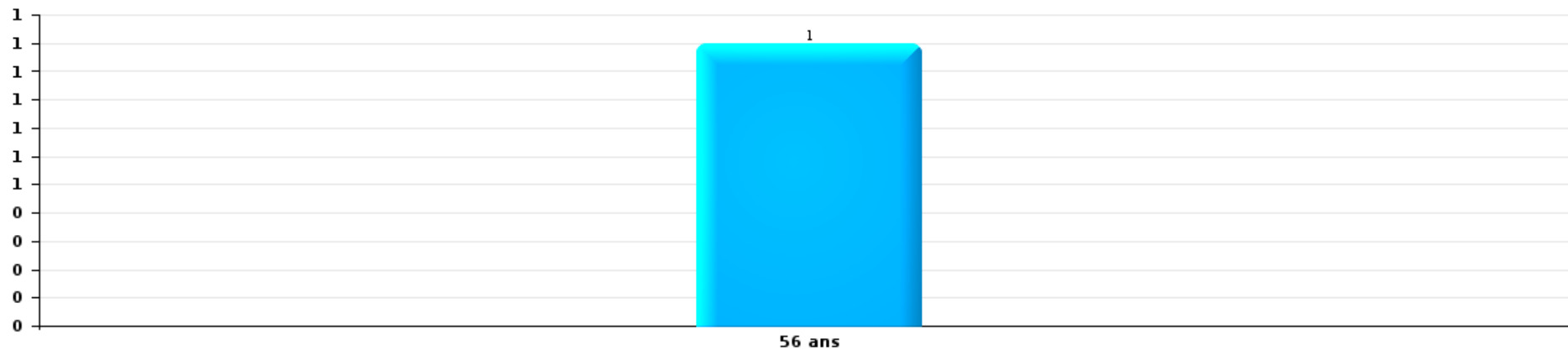
Nombre de suspects-fait par âge (chronologique)





Vol à la tire

Nombre de suspects-fait par âge (chronologique)



STATISTIQUES POLICIERES DE CRIMINALITE

LIEU DE PERPETRATION: ZONE DE POLICE

MINOS

***ANNEXE I: DETAIL PAR CATEGORIE DE DELIT
CODE PENAL***



MINOS

Infraction Code pénal

Infr. contre l'intégrité physique

			2000	2015	2016	2017	2018	2019	2020	2021	2022	2023	2024	2025	
Assassinat	Parricide (assassinat)	Acc.								1					
	Empoisonnement (assassinat)	Tent.			1										
	Suite à incendie volontaire / explosion	Tent.										1	1		
	Autres	Acc.		1					1		2	1	1	1	
		Tent.		2	3		1			1	1	1	1	2	1
Sous-total				3	4		1	1	1	4	2	3	4	1	
Meurtre	Parricide (meurtre)	Tent.	2							1					
	Empoisonnement (meurtre)	Tent.				1	1								
	Meurtre pour faciliter le vol	Tent.			1									2	
	Non spécifié	Tent.	1								1				
	Autres	Tent.	1		3	1	1	5	8	8	2	6	5	8	1
Acc.															
Sous-total			4	3	1	2	6	9	8	3	7	5	8	3	
Torture et maltraitance	Torture	Acc.		1										1	
	Traitement inhumain	Acc.			1				2						
	Traitement dégradant	Acc.				2			1			2			
Sous-total				1	1	2			3			2		1	
Coups et/ou blessures vol. en sphère familiale	Entre partenaires ou ex-partenaires	Acc.	27	81	97	108	114	126	108	119	138	107	117	49	
	Lors d'un différend familial en général	Tent.				1									
		Acc.	30												
	Par les parents envers un mineur	Acc.		8	8	15	7	15	13	6	11	11	20	7	
	Envers les parents	Acc.	4	7	5	14	19	10	21	15	12	17	16	7	
Envers d'autres ascendants directs ou collatéraux	Acc.	1	3	13	7	9	8	13	5	8	11	13	6		
Sous-total			62	99	123	145	149	159	155	145	169	146	166	69	



Infr. contre l'intégrité physique

			2000	2015	2016	2017	2018	2019	2020	2021	2022	2023	2024	2025
Coups et/ou blessures vol. hors sphère familiale	Bagarres (=coups réciproques)	Acc.	21	25	46	39	39	51	71	40	54	46	51	21
		Tent.							1					
	Coups envers fonctionnaire de police	Acc.	2	2	3	6	4	4	3	4	5	6	5	3
	Envers un mineur par une pers. ayant autorité	Acc.	1	1	1	1	2	10	2	2	2	5	3	2
	Envers un mineur qualité de l'auteur inconnue	Acc.	3	10	13	14	14	13	6	7	10	16	18	10
		Tent.								1				
	Envers pers. vulnérable par pers. ayant autorité	Acc.						2	2		1		1	
	Envers pers. vulnérable (qualité auteur inconnue)	Acc.			1					1	2	1	2	
	Envers un mineur par cohabitant sans rel. Autorité	Acc.									2		1	
	Envers un arbitre de manifestation sportive	Acc.				1								
	Coups envers personnel transport public	Acc.		2	1	2	1	2	2	2	2	3	3	3
	Coups envers personnel autre service public	Acc.		1			1	3			4			
		Tent.		1										
	Coups envers profession médicale	Acc.		2	4	3	5	3	5	6		4	5	4
	Coups envers personnel institut d'enseignement	Acc.		1		3	1			1	1	3	3	1
Non spécifié	Acc.	99	90	109	124	116	106	74	89	107	93	112	60	
	Tent.	2			2		1							
	Sous-total	128	135	178	195	183	195	166	153	190	177	204	104	
Abstention coupable	Acc.	2	3	1				2	1	1	5	1	1	
	Sous-total	2	3	1				2	1	1	5	1	1	
Autres infr. volontaires. c/ l'intégrité phys.	Privation de soins à enfant ou personne vulnérable	Acc.		1	1			1				1	1	
	Délaissement d'enfant ou personne vulnérable	Acc.		2	1									
	Abandon d'enfant dans le besoin	Acc.	1			1				1	1			
	Administration substances nuisibles	Acc.	1		2		1	2	4	4	5	2	3	
		Tent.									1			
	Empoisonnement de denrées	Acc.				2								
	Entrave méchante à la circulation	Acc.	7	1		3	2	7	1	1	7	6	1	
	Voies de faits et violences légères	Inc.	1											
	Acc.	9	26	17	36	24	25	16	22	19	26	20	19	
	Sous-total	19	30	21	42	27	35	21	28	33	35	25	19	
Infr. involontaires contre l'intégrité physique	Homicides involontaires	Acc.								1				
	Coups et/ou blessures involontaires	Acc.	10	2	5	2	2	3	3	1	7	3	5	
	Abstention d'entretien enfant/personne vulnérable	Acc.	1											
		Tent.	1											
	Acc.		1	5	5	7	3	3	5	6	5	4	3	



Infr. contre l'intégrité physique

		2000	2015	2016	2017	2018	2019	2020	2021	2022	2023	2024	2025
	Sous-total	12	3	10	7	9	6	6	7	13	8	9	3
	Total	227	277	339	393	375	407	361	341	419	377	417	200



Infr. contre la liberté individuelle

			2000	2015	2016	2017	2018	2019	2020	2021	2022	2023	2024	2025	
Prise d'otages	Acc.		2		1										
	Sous-total		2		1										
Enlèvement de mineur ou personne vulnérable	Enlèvement parental	Acc.	1	1			3	4	2	1	2	1		1	
		Tent.													1
	Autre enlèvement	Acc.	1	1	1		1		1					2	
		Tent.							2	2		1	1		2
	Sous-total		2	2	1	4	4	5	3	2	2	2	3	4	
Détenition par un particulier	Acc.		1	4	5	2	3	2	4	5	4	6	3	4	
	Tent.									1					
	Sous-total		1	4	5	2	3	2	4	6	4	6	3	4	
	Total		5	6	7	2	7	6	9	9	6	8	6	8	



Infr. contre les mœurs

			2000	2015	2016	2017	2018	2019	2020	2021	2022	2023	2024	2025
Viol n'ayant pas causé la mort	Victime < 10a	Acc.	3	7			2	1	4	2				
		Tent.			1									
	Victime 10a - 14a	Acc.	2	1	2					1	1			
		Tent.												
	Victime 14a - 16a	Acc.	2	1	2	3	2	1	3	1	1			
		Tent.		2								1		
	Victime 16a - 18a	Acc.			4	1	2	1		4				
		Tent.			1			1						
Victime majeure	Acc.	7	9	7	8	12	5	4	7	4			1	
	Tent.	1		1			1	1						
Victime âge inconnu	Acc.		1					1	1	1				
	Tent.													
	Sous-total		15	21	18	12	18	11	13	16	7		1	
Viol avec conséquence inconnue		Acc.	1											1
		Sous-total	1											1
Viol n'ayant pas causé la mort (nvCPS)	Victime < 16a	Acc.							1	2	2	12	10	4
	Victime 16a - 18a	Acc.									1	4	2	1
	Victime majeure	Acc.									8	2	15	4
		Tent.									1	1	1	2
	Sous-total							1	2	12	19	28	11	
Attentat à la pudeur avec violence / menace	Victime < 16a	Acc.			2		2	2	4		2			
		Tent.									1			
	Victime 16a - 18a	Acc.		1	2		2	2	2	2	1			
		Tent.					1							
	Victime majeure	Acc.	1	7	8	9	8	7	6	8	2			
		Tent.				1	1							
	Sous-total		1	8	12	10	14	11	12	11	5			
Attentat à la pudeur sans violence / menace	Victime < 16a	Acc.	6	4	6	4	2	6	9	5	1			
	Victime 16a - 18a	Acc.	1	1		3	1	2	2	1				
		Tent.						1						
	Victime âge inconnu	Acc.		1	1	3	4	1	1	1	2			
	Tent.													
	Sous-total		7	6	7	10	7	10	12	7	3			
Attentat à la pudeur non spécifié		Acc.	1											
		Sous-total	1											

FPF/DGR/DRI/BIPOL - Statistiques policières de criminalité (date de clôture: 31/10/2025)
 Les données pour les années 2001 jusqu'à 2014 ne sont plus publiées mais restent disponibles sur demande auprès du service BIPOL.
 Les données pour 2025 ne concernent que le 1er semestre.



Infr. contre les mœurs

			2000	2015	2016	2017	2018	2019	2020	2021	2022	2023	2024	2025
Atteinte intégrité sexuelle sans mort (nvCPS)	Victime < 16a	Acc.									8	9	10	2
		Acc.									1	3	4	2
	Victime 16a - 18a	Tent.									1			
		Acc.									6	15	16	5
	Victime majeure	Tent.									1			
	Sous-total										17	27	30	9
Pornographie infantine	Détention	Acc.			1	1	1	5	3	6	7			
		Tent.					1							
	Distribution	Acc.		6	3	6	9	8	5	9	3			
	Accès pornographie infantine via technologie	Acc.								1				
	Non spécifié	Acc.			1				1					
	Sous-total		6	5	7	11	13	9	16	10				
Pornographie		Acc.		1										
		Sous-total		1										
Incitation à la débauche	Victime mineure	Acc.	2	1	2	3	2	1	1	2	3			
		Tent.				1								
	Victime majeure	Acc.			1									
	Age victime inconnu	Acc.				1		1						
	Sous-total		2	1	3	3	4	1	2	2	3			
Exploitation de la débauche d'autrui	Victime mineure	Acc.				1								
	Victime majeure	Acc.		1			1	2		2	2			
		Sous-total		1		1	1	2		2	2			
Outrage public aux bonnes mœurs	Actions (exhibitionnisme, etc.)	Acc.	8	5	11	6	5	12	8	10	2			
	Ecrits, images, objets	Acc.	2		3	3	2	2	2	3				
	Obscénités en public	Acc.		1										
	Exhibitionnisme (nvCPS)	Acc.										12	2	2
	Contenu pornographique extrême ou violent (nvCPS)	Acc.											1	
	Sous-total		10	6	14	9	7	14	10	13	2	12	3	2
Voyeurisme	Observation/enregistrement de nudité ou intimité	Acc.		1	2	1	1	2	3					
		Acc.					2	1	1	3				
	Diffusion enregistrement nudité ou intimité	Tent.				2								
		Sous-total		1	2	3	3	3	4	3				
Voyeurisme direct (nvCPS)	Victime < 16a	Acc.									1	1	1	
	Victime majeure	Acc.											1	



Infr. contre les mœurs

			2000	2015	2016	2017	2018	2019	2020	2021	2022	2023	2024	2025
		Sous-total									1	1	2	
Voyeurisme via moyen technique ou autre (nvCPS)	Victime < 16a	Acc.								1			1	1
	Victime 16a - 18a	Acc.												1
	Victime majeure	Acc.										2		1
		Sous-total								1		2	1	3
Diffusion de contenu à caractère sexuel (nvCPS)	Victime < 16a	Acc.										2	1	1
	Victime 16a - 18a	Acc.												1
	Victime majeure	Acc.											1	2
		Sous-total										2	2	4
Diffusion contenu sex. but méchant/lucrat. (nvCPS)	Victime < 16a	Acc.										2	1	1
	Victime majeure	Acc.									1	3	3	
		Sous-total									1	5	4	1
Grooming (contact par ICT avec mineur < 16 ans)		Acc.			3	2		2	3	3	2			
		Sous-total			3	2		2	3	3	2			
Grooming online - avec ICT (nvCPS)	Victime < 16a	Acc.									1	2		
	Victime 16a - 18a	Acc.												3
		Sous-total									1	2		3
Exploitation sexuelle mineurs-prostitution (nvCPS)	Incitation à la débauche/prostit. (nvCPS)	Acc.										4	1	
	Tenue d'une maison de débauche/prostit. (nvCPS)	Acc.										1		
	Exploitation de la débauche/prostit. (nvCPS)	Acc.											1	
		Sous-total										5	2	
Images d'abus sexuels de mineurs (nvCPS)	Production/diffusion images abus sexuels (nvCPS)	Acc.									2	11	8	2
	Détention/acquisition images abus sexuels (nvCPS)	Acc.										1	4	
	Accès à images abus sexuels de mineurs (nvCPS)	Acc.											1	
	Images abus sexuels de mineurs-indéterminé (nvCPS)	Acc.											1	
		Sous-total									2	12	14	2
Abus de la prostitution - personne majeure (nvCPS)		Acc.											1	
		Sous-total											1	
		Total	37	51	64	57	65	67	66	76	68	87	88	36



Infr. contre autres valeurs morales et sentiments

			2000	2015	2016	2017	2018	2019	2020	2021	2022	2023	2024	2025
Harcèlement	Harcèlement par téléphone (OLD)	Acc.	4											
		Acc.	6	67	100	109	102	105	112	75	112	111	107	
	Sous-total	10	67	100	109	102	105	112	75	112	111	107		55
Violation de sépulture		Acc.	5		1		1						1	
		Sous-total	5		1		1						1	
Violation du secret professionnel		Acc.		1	1		2		2		1	2	1	
		Sous-total		1	1		2		2		1	2	1	
Atteinte à l'honneur	Calomnie et diffamation	Acc.	24	13	15	19	18	21	27	17	17	21	24	9
		Tent.												
	Déclaration calomnieuse	Acc.	1	1	3	4	1	3	1		1		2	
	Imputation calomnieuse	Acc.	3	2	4	2	8	5	2	1	3	4		2
	Divulgateur méchant	Acc.		1	2	1		3		3	1	2	2	
	Injures (Délit)	Acc.		1	6	6	4	6	9	13	4	4	8	1
		Tent.						1						
		Sous-total	28	18	30	33	31	39	39	34	26	31	36	12
Vie privée	Intrusion de nuit	Acc.			2									
		Acc.	9	6	12	10	8	12	14	6	8	8	10	2
	Violation de domicile par un particulier	Tent.								1			2	
	Violation du secret des lettres	Acc.	2	6			1	2			4		1	
		Sous-total	11	12	14	10	9	14	14	7	12	8	13	2
Tapage nocturne		Acc.	34	6	8	10	16	15	12	15	17	2	3	2
		Sous-total	34	6	8	10	16	15	12	15	17	2	3	2
Abus d'informations issues d'un dossier pénal		Acc.						1						
		Sous-total						1						
Violation de communication par particulier		Acc.		1					1		1	1	2	
		Sous-total		1					1		1	1	2	
Abus faiblesses de personnes		Acc.		2			4	3	1		1	1	1	2
		Sous-total		2			4	3	1		1	1	1	2
Vie privée mœurs: publication identité victime		Acc.						1					1	1
		Tent.									1			
		Sous-total						1			1		1	1
Cyberlokkig (leurre de mineur par ICT)		Acc.			1	2			1	2				

PPF/DGR/DR/BIPOL - Statistiques policières de criminalité (date de clôture: 31/10/2025)
 Les données pour les années 2001 jusqu'à 2014 ne sont plus publiées mais restent disponibles sur demande auprès du service BIPOL.
 Les données pour 2025 ne concernent que le 1er semestre.



Infr. contre autres valeurs morales et sentiments

			2000	2015	2016	2017	2018	2019	2020	2021	2022	2023	2024	2025
		Sous-total			1	2			1	2				
Occupation bien d'autrui (squatter)	Pénétrer / occuper / séjourner (bien non habité)	Acc.					2	2	2	2			1	
	Pénétrer / occuper / séjourner (bien habité)	Acc.							3					
		Sous-total					2	2	5	2			1	
		Total	88	107	155	164	167	180	187	135	171	157	165	76



Infr. relative au statut juridique de l'enfant

			2000	2015	2016	2017	2018	2019	2020	2021	2022	2023	2024	2025
Non-représentation d'enfants	Par les parents	Acc.					1					4		1
		Sous-total				1						4		1
Non-déclaration de naissance		Acc.								1				
		Sous-total								1				
		Total				1				1		4		1



Vol et extorsion

			2000	2015	2016	2017	2018	2019	2020	2021	2022	2023	2024	2025	
Vol avec circ. aggr.	Avec violence	Acc.	46	29	22	18	21	26	9	13	9	15	16	7	
		Tent.	2	7	7	4	3	4		1		1	3	1	
	Sans violence	Acc.	603	622	518	514	467	476	294	275	288	291	259	102	
		Tent.	130	190	160	174	152	135	88	92	138	151	124	47	
	Sous-total			781	848	707	710	643	641	391	381	435	458	402	157
Vol sans circ. aggr.	Avec violence	Acc.	11	16	12	16	9	11	10	2	15	9	9	5	
		Tent.	5	1	1	2	2	2	1	1	1	1	1	1	
	Sans violence, Vol à la tire	Acc.	129	209	156	105	116	75	41	33	33	33	46	35	13
		Tent.		1	1	1	1							1	
	Sans violence, Vol d'usage	Acc.	5	3	1	4		1		1		1	1	2	
		Tent.													
	Sans violence, Vol domestique	Acc.	22	29	23	28	35	42	21	23	30	27	35	10	
		Tent.	1						1	1				2	
	Sans violence	Acc.	1.390	1.175	977	949	804	779	520	581	812	936	942	493	
		Tent.	32	14	17	24	19	13	8	7	16	32	34	8	
Sous-total			1.595	1.448	1.188	1.129	986	923	602	649	907	1.052	1.061	529	
Vol non spécifié	Acc.		551	8	7	6	6					1	1	1	
		Tent.	163				1								
	Sous-total		714	8	7	6	7					1	1	1	
Extorsion	Acc.		3	10	10	8	12	16	4	9	7	13	19	6	
		Tent.		10	5	5	10	15	8	2	5	12	10	6	
	Sous-total		3	20	15	13	22	31	12	11	12	25	29	12	
Fabrication de fausses clefs	Acc.	1													
	Sous-total		1												
Maraudage	Acc.	1													
	Sous-total		1												
Total			3.095	2.324	1.917	1.858	1.658	1.595	1.005	1.041	1.354	1.536	1.493	699	



Fraude

			2000	2015	2016	2017	2018	2019	2020	2021	2022	2023	2024	2025
Blanchiment d'argent	Acc.			1	1	3	12	36	68	80	59	35	30	7
	Tent.								5		1		2	
	Sous-total			1	1	3	12	36	73	80	60	35	32	7
Recel	Recel simple	Acc.	3	1	7	4	4	5	8	4	2	2	3	3
	Recel qualifié	Acc.		1					1					
	Non spécifié	Acc.	4											
	Sous-total		7	2	7	4	4	5	9	4	2	2	3	3
Grivèlerie	Carburant / lubrifiant	Acc.	74	1	2	1	3				1		1	1
	Boissons et aliments	Acc.	4	2	4	7	1	7	1	2	1	10	13	1
	Voiture de location	Acc.	9	6	7	12	7	14	10	5	6	11	13	4
	Logements	Acc.											1	
	Non spécifié	Acc.	2											
Sous-total		89	9	13	20	11	21	11	7	8	21	28	6	
Corruption privée	Tent.				1									
	Sous-total				1									
Détournement et destruction frauduleuse	Cel frauduleux	Acc.	10	184	211	226	266	286	293	297	62	15	21	7
	D'argent, de papiers, etc.	Acc.	1				1	1				1	1	
	D'objets saisis	Acc.		1			1			1	2	1		
	De biens mobiliers des époux	Acc.	1	1			1	1						
	D'héritage	Acc.							1					
	Non spécifié	Acc.	26	4	1	5	6		1	1		1	1	1
Sous-total		38	190	212	231	275	288	295	299	64	18	23	8	
Esroquerie	Fraude par internet	Acc.		60	77	75	99	89	172	156	161	178	129	51
		Tent.		9	16	11	16	15	19	13	8	4	3	
	Esroquerie sans internet	Acc.		49	66	61	36	38	36	33	41	35	48	32
		Tent.		10	5	7	11	12	3	2	1	4	1	3
	Non spécifié	Acc.	44											
		Tent.	6											
Sous-total		50	128	164	154	162	154	230	204	211	221	181	86	
Tromperie	Marchandises vendues / travail fourni	Acc.	5							2		1		
	Denrées alimentaires falsifiées	Acc.				1								
	Endossement frauduleux de factures	Acc.				1								
	Non spécifié	Acc.			1									
Sous-total		5		1	2				2		1			

PFPI/DGR/DR/BIPOL - Statistiques policières de criminalité (date de clôture: 31/10/2025)
 Les données pour les années 2001 jusqu'à 2014 ne sont plus publiées mais restent disponibles sur demande auprès du service BIPOL.
 Les données pour 2025 ne concernent que le 1er semestre.



Fraude

			2000	2015	2016	2017	2018	2019	2020	2021	2022	2023	2024	2025
Abus de confiance et infr. apparentées	Abus de confiance	Acc.	55	45	35	25	44	36	22	38	32	32	43	21
	Abus des faiblesses	Acc.	2	6	1	4	5	3	1	1	1	1	5	
		Sous-total	57	51	36	29	49	39	23	39	33	33	48	21
Abus de biens sociaux	Par des sociétés	Acc.							2	1	1	1		
	Non spécifié	Acc.							1					
	Autres	Acc.	1	2				2	1		1			
	Sous-total	1	2					2	4	1	2	1		
Infr. liées à l'insolvabilité	Par des tiers	Acc.			8		4	2	5	1	1	2	3	
	Par le débiteur	Acc.		2	5	5	10	8	8	11	10	9	8	2
	Non spécifié	Acc.		1	2	1	1	1		1	10	8	5	1
	Sous-total		3	15	6	15	11	13	13	13	21	19	16	3
Insolvabilité frauduleuse		Acc.		2		1		4		1		1		
		Sous-total		2		1		4		1		1		
Chèques sans provision		Acc.	23		1				1					
		Tent.	2											
		Sous-total	25		1				1					
		Total	272	388	451	450	528	560	659	650	401	352	331	134

FPF/DGR/DR/BIPOL - Statistiques policières de criminalité (date de clôture: 31/10/2025)
 Les données pour les années 2001 jusqu'à 2014 ne sont plus publiées mais restent disponibles sur demande auprès du service BIPOL.
 Les données pour 2025 ne concernent que le 1er semestre.



Dégradation de la propriété

			2000	2015	2016	2017	2018	2019	2020	2021	2022	2023	2024	2025	
Incendie volontaire	Dans lieu habité (de jour)	Acc.		3	4		1	3		1		2	3		
		Tent.				1							1		
	Dans lieu habité (de nuit)	Acc.		3	1	1		2	1					1	3
		Tent.		1				1				1			
	Dans lieu habité (moment indéterminé)	Acc.			1										
	Dans un autre lieu (de jour)	Acc.		3	8	8	6	3	8	7	5	6	1	2	
		Tent.			1										
	Dans un autre lieu (de nuit)	Acc.	2	4	5	3	4	4	8	6	4	1	5		
		Tent.					1								
Dans un autre lieu (moment indéterminé)	Acc.		3	1	1		1	6	1						
Non spécifié	Acc.	4													
	Sous-total		6	17	21	13	13	14	23	15	9	10	11	5	
Destruction par explosion volontaire	Dans lieu habité (de nuit)	Acc.						1	1					4	
		Tent.									1				
	Dans un autre lieu (de nuit)	Acc.										1			
	Non spécifié	Acc.						1							
	Sous-total						1	2		1	1	4			
Incendie involontaire	Acc.		28	21	19	16	29	34	35	33	26	16	15	12	
		Tent.	1												
	Sous-total		29	21	19	16	29	34	35	33	26	16	15	12	
Destruction, dénaturation, dégradation	Avec circ. aggr.	Acc.	8	2	4	4	4		1	1	3	2	1		
	Destruction de biens agricoles	Acc.							1						
		Tent.													
	Non spécifié	Acc.	144							1					
Tent.		5													
	Sous-total		157	2	4	4	4	2	2	3	2	1	1		
Vandalisme	Sur véhicules	Acc.	167	176	199	194	203	184	125	138	141	146	195	67	
		Tent.											1		
	Sur autres biens mobiliers	Acc.	140	37	21	43	31	34	21	29	24	22	32	25	
		Tent.													
	Graffitis	Acc.	5	6	7	13	3	6	6	31	31	25	15	5	
	Autres détériorations sur biens immobiliers	Acc.	47	117	83	113	107	104	80	94	83	91	100	57	
Tent.		1		1											
Dégradation de clôture	Acc.	3	4	1	3	2	7		4	2	6	2			
	Sous-total		363	340	312	366	346	335	232	296	281	290	345	154	
	Total		555	380	356	399	392	384	294	346	320	319	376	172	

FPF/DGR/DR/BIPOL - Statistiques policières de criminalité (date de clôture: 31/10/2025)
 Les données pour les années 2001 jusqu'à 2014 ne sont plus publiées mais restent disponibles sur demande auprès du service BIPOL.
 Les données pour 2025 ne concernent que le 1er semestre.



Infr. contre la Sécurité de l'Etat

			2000	2015	2016	2017	2018	2019	2020	2021	2022	2023	2024	2025
Terrorisme	Diffuser un message qui incite au terrorisme	Acc.					1							
		Sous-total					1							
		Total					1							



Infr. contre la sécurité publique

			2000	2015	2016	2017	2018	2019	2020	2021	2022	2023	2024	2025
Organisation criminelle	Acc.					1	1	3	2	2	2		1	
	Sous-total				1	1	3	2	2	2			1	
Association de malfaiteurs	Acc.	2	2	15	17	22	12	20	15	9	11	27	29	19
	Sous-total	2	2	15	17	22	12	20	15	9	11	27	29	19
Evasion de prisonniers	Evasion simple	Acc.									1			
	Evasion qualifiée	Acc.	1	1										
	Non-entrée de congé	Acc.			1		1	1						
	Non-respect surveillance électronique	Acc.		1	1	3	3	3	8	8	4	5	9	3
	Non spécifié	Acc.	3					1			1			
	Sous-total	4	4	2	1	4	3	5	9	8	6	5	9	3
Recel	Recel de cadavre	Acc.			1									
	Sous-total			1										
Menaces	Menace d'attentat	Acc.		1	2	1	1		9	7	5	1		1
	Verbales	Acc.	97	58	70	63	64	70	60	47	57	47	53	24
	Ecrites	Acc.	3	27	22	30	40	37	25	29	29	26	30	22
	Par gestes, emblèmes	Acc.	9	14	29	19	26	32	39	44	39	37	35	16
	Alerte à la bombe	Acc.		1	3	1		4	2	2	2	1		2
	Non spécifié	Acc.	11		1						1			
	Sous-total	120	120	101	127	114	131	143	135	130	132	112	118	65
	Total	126	126	118	146	141	147	171	161	149	151	144	157	87

FPF/DGR/DRI/BIPOL - Statistiques policières de criminalité (date de clôture: 31/10/2025)
 Les données pour les années 2001 jusqu'à 2014 ne sont plus publiées mais restent disponibles sur demande auprès du service BIPOL.
 Les données pour 2025 ne concernent que le 1er semestre.



Infr. contre l'autorité publique

		2000	2015	2016	2017	2018	2019	2020	2021	2022	2023	2024	2025
Violence c/ personnes investies autorité publique	Acc.		1	1			3						
	Sous-total		1	1			3						
Rébellion	Rébellion armée	Acc.	3	2	3	1		4	1	3	3	5	2
	Rébellion non armée	Acc.	17	13	25	28	40	40	29	31	39	23	15
	Non spécifié	Acc.			2								
	Sous-total		20	15	30	29	40	44	30	34	42	28	17
Outrages	Acc.	12	3	3	8	6	6	5	6	2	3	3	
	Sous-total	12	3	3	8	6	6	5	6	2	3	3	
Refus de coopération (informatique et télécom)	Acc.						2	1	1	1			
	Sous-total						2	1	1	1			
Autres infractions	Bris de scellés	Acc.	1	1		3	3		1				
	Sous-total	1	1	1		3	3		1				
Total		26	25	20	38	38	54	50	38	37	45	31	17



Infr. contre la foi publique

			2000	2015	2016	2017	2018	2019	2020	2021	2022	2023	2024	2025
Faux en écritures	Faux en écritures	Acc.	34	33	23	26	27	19	21	38	17	21	20	9
		Tent.							1					
	Usage de faux en écrit. et écrit. falsifiées	Acc.	3	11	9	11	3	6	7	9	5	8	7	2
		Tent.	1			1								
		Sous-total	38	44	32	38	30	25	29	47	22	29	27	11
Usurpation	De fonctions	Acc.	1	1	2	1	2		2	3	4		2	1
	De titres	Acc.		1				1			1			
	De nom	Acc.	5	18	22	17	18	23	25	43	34	21	15	9
	Non spécifié	Acc.								1				
		Sous-total	6	20	24	18	20	24	27	47	39	21	17	10
Contrefaçon / falsification	Contrefaçon	Acc.		1		1			1		1	1	3	
	Falsification	Acc.	2	2	1	1		2			1		3	1
		Sous-total	2	3	1	2		2	1		2	1	6	1
Fausses monnaies	Emission	Acc.	5	9	11	3	7	3	5		2		2	
		Tent.		1	3		1							
	Non spécifié	Acc.	7											
	Autres	Acc.	25		1	1	3	4	2			2		1
		Sous-total	37	10	15	4	11	7	7		2	2	2	1
Faux en justice	Faux témoignage	Acc.					1							
	Fausses déclarations	Acc.	1	2	1		2	2	1					
		Sous-total	1	2	1		3	2	1					
		Total	84	79	73	62	64	60	65	94	65	53	52	23

FPF/DGR/DR1/BIPOL - Statistiques policières de criminalité (date de clôture: 31/10/2025)
 Les données pour les années 2001 jusqu'à 2014 ne sont plus publiées mais restent disponibles sur demande auprès du service BIPOL.
 Les données pour 2025 ne concernent que le 1er semestre.



MINOS

Infraction Code pénal

Infr. contre la famille

		2000	2015	2016	2017	2018	2019	2020	2021	2022	2023	2024	2025
Bigamie	Acc.		1										
	Sous-total		1										
Abandon de famille	Acc.	1	1			1		1	2	1	2	2	1
	Sous-total	1	1			1		1	2	1	2	2	1
Refus du droit aux relations personnelles	Acc.	76	69	60	65	55	99	59	39	47	28	39	15
	Tent.	2									1		
	Sous-total	78	69	60	65	55	99	59	39	47	29	39	15
Non-acquittement pension alimentaire	Acc.	15	5	5	3	6	7	1	1		4	1	1
	Sous-total	15	5	5	3	6	7	1	1		4	1	1
Cohabitation légale forcée	Acc.				1								
	Sous-total				1								
Non spécifié	Acc.	1											
	Sous-total	1											
	Total	95	76	65	69	62	106	61	42	48	35	42	17



Criminalité informatique

		2000	2015	2016	2017	2018	2019	2020	2021	2022	2023	2024	2025
Hacking	Acc.		14	17	12	18	29	23	25	41	17	30	10
	Tent.			1		1	2	2			1	1	
	Sous-total		14	18	12	19	31	25	25	41	18	31	10
Faux en informatique	Acc.		1	6	5	11	6	18	16	11	21	18	6
	Tent.		1						1				
	Sous-total		2	6	5	11	6	18	17	11	21	18	6
Fraude informatique	Acc.		94	61	71	127	171	223	231	256	333	327	127
	Tent.		4	2	5	11	18	21	12	7	9	4	10
	Sous-total		98	63	76	138	189	244	243	263	342	331	137
Sabotage	Acc.		2	2	3	2			2	1	2	2	
	Tent.												
	Sous-total		2	2	3	2			2	1	2	2	
Total			116	89	96	170	226	287	287	316	383	382	153

Exercice illégal de l'autorité publique

		2000	2015	2016	2017	2018	2019	2020	2021	2022	2023	2024	2025
Corruption publique	Acc.							1			1		
	Tent.								1				
	Sous-total							1	1		1		
Violation de domicile par fonctionnaire public	Acc.												1
	Tent.												
	Sous-total												1
Actes arbitraires	Acc.				1								
	Tent.												
	Sous-total				1								
Abus de l'autorité	Acc.		1							1			
	Tent.												
	Sous-total		1							1			
Total			1		1			1	1	1	1		1



Marchand de sommeil

		2000	2015	2016	2017	2018	2019	2020	2021	2022	2023	2024	2025
Sans circ. aggr.	Acc.			1			1		2		1		
	Sous-total			1			1		2		1		
Total				1			1		2		1		

Traite des êtres humains

		2000	2015	2016	2017	2018	2019	2020	2021	2022	2023	2024	2025
Exploitation sexuelle	Acc.			1		1	2	3		1	2	1	2
	Tent.				1								
	Sous-total			1	1	1	2	3		1	2	1	2
Exploitation économique	Acc.		1	1	3		3	1		1		1	
	Sous-total		1	1	3		3	1		1		1	
Total			1	2	4	1	5	4		2	2	2	2

Autres infractions Code pénal

		2000	2015	2016	2017	2018	2019	2020	2021	2022	2023	2024	2025
	Acc.				1	2	2	1					1
	Sous-total				1	2	2	1					1
Total					1	2	2	1					1

Contravention Code pénal

		2000	2015	2016	2017	2018	2019	2020	2021	2022	2023	2024	2025
Injures (Contravention)	Acc.	7											
	Sous-total	7											
Destruction d'animaux (Contravention)	Acc.	1											
	Sous-total	1											
Autres contraventions CP	Acc.	6								1			
	Tent.	1											
	Sous-total	7								1			
Total		15								1			



STATISTIQUES POLICIERES DE CRIMINALITE

LIEU DE PERPETRATION: ZONE DE POLICE

MINOS

***ANNEXE II: DETAIL PAR CATEGORIE DE DELIT
LOIS SPECIALES***



MINOS

Infraction Lois spéciales

Drogues			2000	2015	2016	2017	2018	2019	2020	2021	2022	2023	2024	2025
Détention	Acc.	27	70	89	116	149	324	232	249	187	233	262	105	
	Sous-total	27	70	89	116	149	324	232	249	187	233	262	105	
Usage	Usage en groupe	Acc.	2											
	Usage individuel	Acc.	6											
	Faciliter l'usage	Acc.			2	3	1	2		1	1	1		
	Incitation à l'usage	Acc.		1			1	1		1		1	1	
	Désordre, scandale ou danger dans un espace public	Acc.		3	2	3	2	7	11	2	4	5	2	
	Sous-total	8	4	4	6	4	10	11	3	5	7	4		
Importation et exportation	Acc.	6	3	6	3	10	1	3	2	4	4		2	
	Tent.							1						
	Sous-total	6	3	6	3	10	1	4	2	4	4		2	
Fabrication	Acc.		11	7	4	13	7	10	7	6	7	3		
	Sous-total		11	7	4	13	7	10	7	6	7	3		
Commerce	Acc.	11	19	28	25	25	35	34	40	28	31	73	44	
	Tent.			1										
	Sous-total	11	19	29	25	25	35	34	40	28	31	73	44	
Protoxyde d'azote (gaz hilarant)	Acc.												3	
	Sous-total												3	
Autres	Acc.	2	4	6	1	4	4	3	4	1	1	2		
	Sous-total	2	4	6	1	4	4	3	4	1	1	2		
	Total	54	111	141	155	205	381	294	305	231	283	347	156	

FPF/DGR/DR/BIPOL - Statistiques policières de criminalité (date de clôture: 31/10/2025)
 Les données pour les années 2001 jusqu'à 2014 ne sont plus publiées mais restent disponibles sur demande auprès du service BIPOL.
 Les données pour 2025 ne concernent que le 1er semestre.



Législation sur les étrangers			2000	2015	2016	2017	2018	2019	2020	2021	2022	2023	2024	2025
Transmigration illégale	Mariages simulés/blancs sans récompense/contrainte	Acc.		4	12	10	1	4	2		12	8	7	4
		Tent.		3	3	5	3	6	2	5	2		3	1
	Cohab. légale de complais. sans récompense/contr.	Acc.		1	6	3	2	2		1	7	5	3	1
		Tent.		4		1	2	3	2	5			1	3
	Accès au territoire	Acc.	7	36	12	32	18	73	34	14	13	20	8	6
	Séjour	Acc.	13	32	52	114	108	103	73	49	46	65	73	50
	Éloignement	Acc.			1									
	Pas de port de documents d'identité ou de voyage	Acc.						1		2		1		
	Inscription au registre des étrangers	Acc.	1	5	1	1		2	1		25	92	90	55
	Reconnaissance fraudul. sans récompense/contrainte	Acc.				1	2	3	1	1		2	1	1
	Tent.					1		2	1					
	Sous-total		21	85	87	167	137	197	117	78	105	193	186	121
Mariages simulés/blancs avec récompense/contrainte	Recours à la contrainte	Acc.											1	
	Sous-total												1	
Trafic d'êtres humains		Acc.		2		12	7	4	5	3		1		2
		Tent.			1									
	Sous-total			2	1	12	7	4	5	3		1		2
Traite d'êtres humains		Acc.	3											
	Sous-total		3											
Aide au séjour illégal		Acc.		1								1		
		Tent.					1							
	Sous-total			1			1					1		
Non spécifié		Acc.	6											
	Sous-total		6											
Autres		Acc.	1											
	Sous-total		1											
	Total		31	88	88	179	145	201	122	81	105	195	187	123

FPF/DGR/DR/BIPOL - Statistiques policières de criminalité (date de clôture: 31/10/2025)
 Les données pour les années 2001 jusqu'à 2014 ne sont plus publiées mais restent disponibles sur demande auprès du service BIPOL.
 Les données pour 2025 ne concernent que le 1er semestre.



Environnement			2000	2015	2016	2017	2018	2019	2020	2021	2022	2023	2024	2025
Déchets	Transport de déchets	Acc.						1		2				
	Déchets par professionnel	Acc.		1	1		2		4	1		2	2	
	Déchets par particulier	Acc.		7	5	21	13	7	17	12	3	4	6	1
	Déchets par personne indéterminée	Acc.	52											
	Déchets: permis/autorisation	Acc.				1								
	Déchets: infractions fiscales	Acc.	1											
	Sous-total		53	8	6	22	15	8	21	15	3	6	8	1
Feux d'artifice		Acc.									1		1	1
	Sous-total										1		1	1
Autres que déchets	Urbanisme	Acc.	10	10	5	5	3	8	8	7	3	1	1	
	Permis d'environnement	Acc.		8				1	1					1
	Bruit	Acc.	19	1		3					1			
	Pollution de l'eau	Acc.	2	1		2	1	1				1	1	2
	Pollution du sol	Acc.						1						
	Autres nuisances en matière d'environnement	Acc.	12							1		1		
	Sous-total		43	20	5	10	4	11	10	7	5	2	3	2
Biodiversité / Faune et flore	Commerce et détention: législation CITES	Acc.						1						
	Bien-être animal	Acc.	6	9	12	7	13	19	20	5	10	13	9	2
	Protection de la nature	Acc.	1	2				1	1					
		Tent.									1			
	Permis / autorisation animaux	Acc.	1			1		2						
	Destruction d'animaux	Acc.	1	3		2	2		1					
Santé des animaux	Acc.										1	1		
	Sous-total		9	14	12	10	15	23	22	5	12	14	9	2
	Total		105	42	23	42	34	42	53	27	21	22	21	6



Armes et explosifs			2000	2015	2016	2017	2018	2019	2020	2021	2022	2023	2024	2025
Détention illégale	Arme à feu	Acc.		1	3	4	4	7	10	5	5	6	3	1
	Arme blanche ou non à feu	Acc.		10	10	15	16	23	21	13	13	9	12	7
	Munition	Acc.		2	1		2	1	1				1	
	Pièces/accessoires	Acc.				1	1					1		
	Non spécifié	Acc.	8	1										
	Sous-total		8	14	14	20	23	31	32	18	18	16	16	8
Port / transport illégal	Arme à feu	Acc.		1	4	2	1		3	2	1			3
	Arme blanche ou non à feu	Acc.		18	21	22	26	35	39	36	33	26	27	9
	Objets et/ou substances non conçus comme armes	Acc.												1
	Non spécifié	Acc.	19											
	Sous-total		19	19	25	24	27	35	42	38	34	26	27	13
Commerce illégal	Arme à feu	Acc.		1								1		
	Arme blanche ou non à feu	Acc.		1							1			
	Sous-total			2							1	1		
Explosifs		Acc.							1				2	1
		Sous-total							1				2	1
Autre	Documents	Acc.					1							
	Mesures de sécurité	Acc.									1			
	Stockage	Acc.											1	
	Non spécifié	Acc.	7											
	Sous-total		7				1				1		1	
	Total		34	35	39	44	51	66	75	56	54	43	46	22



Protection de la personne			2000	2015	2016	2017	2018	2019	2020	2021	2022	2023	2024	2025
Discrimination	Incitation à la discrimination	Acc.											5	
	Racisme et xénophobie	Acc.		2	4	2	6	7	4	5	6	4	1	
	Fondée sur son orientation sexuelle (homophobie)	Acc.				2		2	1	1	1			
	Fondée sur le sexe (sexisme)	Acc.								1				
	Fondée sur conviction religieuse ou philosophique	Acc.						2		1		2		
	Autre discrimination	Acc.						1	1		1	1	3	3
	Sous-total			2	4	4	6	12	6	8	8	7	9	3
Négationnisme et révisionnisme	Révisionnisme	Acc.								2				
	Sous-total									2				
Droits d'auteur		Acc.	2					3		1				
	Sous-total		2					3		1				
Protection de la vie privée		Acc.	18	8	3	3	2		2	1	1	1		
	Sous-total		18	8	3	3	2		2	1	1	1		
Caméras de surveillance		Acc.				1	1	2		3	2			
	Sous-total					1	1	2		3	2			
Droit à l'image		Acc.		1	1	2	1		1	1	2	5	5	3
	Sous-total			1	1	2	1		1	1	2	5	5	3
Interdiction temporaire de résidence		Acc.						1		1		2		
	Sous-total							1		1		2		
Autres		Acc.	1	3					1			1	1	
	Sous-total		1	3					1			1	1	
	Total		21	14	8	10	10	18	10	17	13	16	15	6



MINOS

Infraction Lois spéciales

Hormones et dopage

		2000	2015	2016	2017	2018	2019	2020	2021	2022	2023	2024	2025
Détention	Acc.		1	1	1		3			1	1		
	Sous-total		1	1	1		3			1	1		
Usage	Acc.	1											
	Sous-total	1											
	Total	1	1	1	1		3			1	1		

Loi du football

		2000	2015	2016	2017	2018	2019	2020	2021	2022	2023	2024	2025
Inciter à la haine ou à l'empotement	Acc.							1					
	Sous-total							1					
	Total							1					

Sécurité privée

		2000	2015	2016	2017	2018	2019	2020	2021	2022	2023	2024	2025
Entreprises de gardiennage / de sécurité	Acc.		1										
	Sous-total		1										
	Total		1										

Protection de la jeunesse

		2000	2015	2016	2017	2018	2019	2020	2021	2022	2023	2024	2025
Législation sur l'obligation scolaire	Acc.	10	13	8	13	14	6	3	2	8	6	7	4
	Sous-total	10	13	8	13	14	6	3	2	8	6	7	4
Législation sur la protection de la jeunesse	Acc.	3	81	91	97	123	151	108	119	108	119	117	54
	Sous-total	3	81	91	97	123	151	108	119	108	119	117	54
Non spécifié	Acc.								2	2			
	Sous-total								2	2			
	Total	13	94	99	110	137	157	111	123	118	125	124	58



Code pénal social

		2000	2015	2016	2017	2018	2019	2020	2021	2022	2023	2024	2025
Harcèlement au travail	Acc.		2	1		5	3		1	1	2	2	
	Sous-total		2	1		5	3		1	1	2	2	
Mise en danger du travailleur	Acc.									1			
	Sous-total									1			
Age d'admission au travail	Acc.										1		
	Sous-total										1		
Travail illégal	Acc.	1									2		
	Sous-total	1									2		
Fraude sociale aux cotisations (travail au noir)	Acc.		2	1	3	1	3	10	9	1	3	5	2
	Sous-total		2	1	3	1	3	10	9	1	3	5	2
Sécurité sociale	Acc.								1				
	Sous-total								1				
Infr. contre foi publique en droit pénal social	Acc.		4	4	3			1	1	4	3		1
	Sous-total		4	4	3			1	1	4	3		1
Escroquerie en droit pénal social	Acc.		2	3	1	1	2	1	1	1		5	1
	Sous-total		2	3	1	1	2	1	1	1		5	1
Autres	Acc.				1	2	1	3		3			
	Sous-total				1	2	1	3		3			
	Total	1	10	9	8	9	9	15	13	11	11	12	4

Ivresse et alcool

		2000	2015	2016	2017	2018	2019	2020	2021	2022	2023	2024	2025
Ivresse publique	Acc.	41	76	119	118	142	159	118	112	114	131	121	41
	Sous-total	41	76	119	118	142	159	118	112	114	131	121	41
Heure de fermeture d'établiss. hôteliers	Acc.	1											
	Sous-total	1											
Non spécifié	Acc.						1						
	Sous-total						1						
	Total	42	76	119	118	142	160	118	112	114	131	121	41



Registre de population

		2000	2015	2016	2017	2018	2019	2020	2021	2022	2023	2024	2025
	Acc.	48	210	182	168	181	158	184	176	153	111	112	62
	Sous-total	48	210	182	168	181	158	184	176	153	111	112	62
	Total	48	210	182	168	181	158	184	176	153	111	112	62

Carte d'identité

		2000	2015	2016	2017	2018	2019	2020	2021	2022	2023	2024	2025
Pas en possession	Acc.	4		2			1	1					1
	Sous-total	4		2			1	1					1
Refus de présentation	Acc.	3					1						
	Sous-total	3					1						
Endommagée	Acc.				1								
	Sous-total				1								
Non spécifié	Acc.		13	9	4	2			1			6	1
	Sous-total		13	9	4	2			1			6	1
Autres	Acc.	12	1	1		1							
	Sous-total	12	1	1		1							
	Total	19	14	12	5	3	2	1	1			6	2



Santé publique

		2000	2015	2016	2017	2018	2019	2020	2021	2022	2023	2024	2025
Art de guérir, art infirmier, etc.	Acc.								1	1		1	1
	Sous-total								1	1		1	1
Politique de la santé	Acc.							1					
	Sous-total							1					
Interdiction de fumer	Acc.										1		
	Sous-total										1		
Vaccination obligatoire	Acc.	3											
	Sous-total	3											
Législation médicaments	Acc.			1		1			3				
	Sous-total			1		1			3				
Vente de tabac	Acc.			1									
	Sous-total			1									
Denrées alimentaires	Acc.		1	2		1			7				2
	Sous-total		1	2		1			7				2
Refus ou négligence respect mesures	Acc.							773	240				
	Sous-total							773	240				
Non spécifié	Acc.										1		
	Sous-total										1		
Autres	Acc.	2					1	368	2	1	1		
	Sous-total	2					1	368	2	1	1		
	Total	5	1	4		2	1	1.142	253	2	3	1	3



Travail

		2000	2015	2016	2017	2018	2019	2020	2021	2022	2023	2024	2025
Règlement général protection du travail	Acc.						1						
	Sous-total						1						
Commerce ambulant	Acc.	2			1	1	1	2	4	2	3	3	
	Sous-total	2			1	1	1	2	4	2	3	3	
Protection professions libérales et intellec.	Acc.			1									
	Sous-total			1									
Infractions mesure interdiction professionnelle	Acc.				1	3				1			
	Sous-total				1	3				1			
Fraude sociale aux cotisations (travail au noir)	Acc.		1	1									
	Sous-total		1	1									
Tourisme et hôtellerie	Acc.						1						
	Sous-total						1						
Travailleurs étrangers	Acc.	2				1							
	Sous-total	2				1							
Non spécifié	Acc.							1					
	Sous-total							1					
Autres	Acc.					1							
	Sous-total					1							
	Total	4	1	2	2	6	3	3	4	3	3	3	



Protection des revenus publics

		2000	2015	2016	2017	2018	2019	2020	2021	2022	2023	2024	2025
Douane et accises	Acc.	1			1								2
	Sous-total	1			1								2
Taxe de circulation / TMC	Acc.		5	38	16	14	9	9	11	10	5	2	
	Sous-total		5	38	16	14	9	9	11	10	5	2	
Fraude sociale aux allocations	Acc.							1					
	Sous-total							1					
Fraude TVA	Acc.	2	1			1					1	1	1
	Sous-total	2	1			1					1	1	1
Fraude fiscale - impôts sur le revenu	Acc.	1				4							1
	Sous-total	1				4							1
Non spécifié	Acc.	1	6	2	2	2	1	1	4				
	Sous-total	1	6	2	2	2	1	1	4				
	Total	5	12	40	19	21	10	11	15	10	6	3	4

Législation économique

		2000	2015	2016	2017	2018	2019	2020	2021	2022	2023	2024	2025
Sociétés	Acc.			2	1	2	1	1		2	1	1	
	Sous-total			2	1	2	1	1		2	1	1	
Contrefaçon de droits de propriété intellectuelle	Acc.				1							1	
	Sous-total				1							1	
Autres	Acc.		1		1	1		2	1				
	Sous-total		1		1	1		2	1				
	Total		1	2	3	3	1	3	1	2	1	2	



Pratiques commerciales

		2000	2015	2016	2017	2018	2019	2020	2021	2022	2023	2024	2025
Pratiques du marché et protection du consommateur	Acc.	32	1										
	Sous-total	32	1										
Registre de commerce	Acc.							1					
	Sous-total							1					
Autres	Acc.	1				1							
	Sous-total	1				1							
	Total	33	1			1		1					

Autres lois spéciales

		2000	2015	2016	2017	2018	2019	2020	2021	2022	2023	2024	2025
Transport	Acc.	5	7	3	9	5	12	4	10	1	1		1
	Sous-total	5	7	3	9	5	12	4	10	1	1		1
Loteries et jeux de hasard	Acc.			1		1			1		1		
	Sous-total			1		1			1		1		
Incitation à certains crimes	Acc.							1					
	Sous-total							1					
Dégradation involontaire câbles télécommunication	Acc.		5	5	3	5	14	15	11	21	60	38	6
	Sous-total		5	5	3	5	14	15	11	21	60	38	6
Infractions Loi police chemins de fer	Acc.		1	11	20	10		2	3	2	2	1	3
	Sous-total		1	11	20	10		2	3	2	2	1	3
Moyens de communications électroniques	Acc.							1	1	1	1		1
	Sous-total							1	1	1	1		1
Autres	Acc.	26		1	1	1		1		1			2
	Sous-total	26		1	1	1		1		1			2
	Total	31	13	21	33	22	26	24	26	26	65	41	11

STATISTIQUES POLICIERES DE CRIMINALITE

LIEU DE PERPETRATION: ZONE DE POLICE

MINOS

***ANNEXE III: DETAIL
FIGURES CRIMINELLES / PHENOMENES***



MINOS

FC Vol moyen de transport

		2000	2015	2016	2017	2018	2019	2020	2021	2022	2023	2024	2025
Vol de voiture	Acc.	119	28	25	21	15	16	6	26	9	9	13	10
	Tent.	24	3					1	1			3	1
	Total	143	31	25	21	15	16	7	27	9	9	16	11
Vol de moto	Acc.		6	5		1	1		3	2	2	3	2
	Tent.			1	1	1					1	1	
	Total		6	6	1	2	1		3	2	3	4	2
Carjacking	Acc.	5	2		1		1			1			
	Tent.	1											
	Total	6	2		1		1			1			
Homejacking	Acc.	2											
	Tent.										1		
	Total	2									1		
Vol dans les garages	Acc.	26	3	2	4				7				
	Tent.												
	Total	26	3	2	4				7				
Vol de vélomoteur	Acc.	55	27	13	14	10	11	7	10	19	28	33	10
	Tent.	4	1		1	1					3	1	1
	Total	59	28	13	15	11	11	7	10	19	31	34	11
Vol de vélo	Acc.	466	505	391	379	295	295	229	176	272	322	253	106
	Tent.	2	1	1	2	2	6	2	3	4	5	5	1
	Total	468	506	392	381	297	301	231	179	276	327	258	107



FC Cambriolage

		2000	2015	2016	2017	2018	2019	2020	2021	2022	2023	2024	2025
Cambriolage dans habitation	Acc.	454	313	208	215	244	286	170	161	164	158	144	47
	Tent.	163	125	98	92	103	88	61	71	107	106	82	37
	Total	617	438	306	307	347	374	231	232	271	264	226	84
Cambriolage ds entreprise ou commerce	Acc.	141	84	43	75	73	35	17	20	23	37	20	4
	Tent.	41	26	18	34	22	15	10	7	9	17	14	5
	Total	182	110	61	109	95	50	27	27	32	54	34	9
Cambriolage ds service public ou bâtiment administ	Acc.	26	33	54	38	29	28	16	7	16	16	11	7
	Tent.	6	12	10	19	8	4	1	6		7	4	
	Total	32	45	64	57	37	32	17	13	16	23	15	7
Vol au bélier	Acc.	1				1					2		
	Tent.									1	2		
	Total	1				1				1	4		
Cambriolage dans bâtiment (total)	Acc.	612	430	305	328	346	348	203	187	203	210	175	58
	Tent.	206	163	126	144	133	107	72	83	116	130	100	42
	Total	818	593	431	472	479	455	275	270	319	340	275	100

FC Vol autre

		2000	2015	2016	2017	2018	2019	2020	2021	2022	2023	2024	2025
Vol à main armée	Acc.	33	17	11	8	12	12	5	5	4	6	8	5
	Tent.	4	5	6	2	1	1		1	1	2	1	3
	Total	37	22	17	10	13	13	5	6	5	8	9	8
Vol avec violence sans arme	Acc.	46	39	31	34	28	36	17	19	27	31	37	12
	Tent.	7	11	5	9	12	17	9	3	7	9	13	5
	Total	53	50	36	43	40	53	26	22	34	40	50	17
Vol dans ou sur un véhicule	Acc.	449	175	193	194	111	126	76	92	90	96	96	63
	Tent.	57	21	25	21	17	18	10	8	12	22	21	5
	Total	506	196	218	215	128	144	86	100	102	118	117	68
Sacjacking dans une voiture	Acc.									1	1		
	Tent.									1	1		
	Total									1	1		
Vol d'armes et explosifs	Acc.	8	7	7	11	12	1	1	2	6	6	4	
	Tent.							1					



FC Vol autre

		2000	2015	2016	2017	2018	2019	2020	2021	2022	2023	2024	2025
	Total	8	7	7	11	12	1	2	2	6	6	4	
Steaming	Acc.		5	3	3	1	1		1		2	1	1
	Tent.			1		1							
	Total		5	4	3	2	1		1		2	1	1
Arrachage de sac à main	Acc.	4	1	6		3	2		2			1	
	Tent.	2											
	Total	6	1	6		3	2		2			1	
Vol à l'arraché	Acc.	39	8	16	5	15	12	5	12	17	14	5	1
	Tent.	3		1	1	1	3			1		2	
	Total	42	8	17	6	16	15	5	12	18	14	7	1
Vol à la tire	Acc.	213	212	159	108	118	77	42	35	35	49	36	14
	Tent.	1	1	1	1	1						1	
	Total	214	213	160	109	119	77	42	35	35	49	37	14
Vol à l'étalage	Acc.	174	266	188	198	174	189	128	154	209	233	339	182
	Tent.	9	2	8	12	7	3		1	7	6	6	3
	Total	183	268	196	210	181	192	128	155	216	239	345	185
Vol par ruse	Acc.	39	17	31	23	22	24	21	16	18	26	26	5
	Tent.	5	4	2	1		2	2	1	1	4	3	2
	Total	44	21	33	24	22	26	23	17	19	30	29	7
Vol de métaux	Acc.	4	8	3	10	6	3	9	1	6	7	2	2
	Tent.												1
	Total	4	8	3	10	6	3	9	1	6	7	2	3
Vol sur les chantiers	Acc.	12	19	16	11	3	7	10	7	11	9	7	2
	Tent.									1	1	3	
	Total	12	19	16	11	3	7	10	7	12	10	10	2
Home-invasion	Acc.			1	1		1			2		1	
	Tent.										1		
	Total			1	1		1			2	1	1	
Vol d'animaux	Acc.	5	1	1	2	2	1	5	1	4		2	
	Total	5	1	1	2	2	1	5	1	4		2	
Vol de cargaison	Acc.		2	1		3	1	1	1		1		
	Total		2	1		3	1	1	1		1		



FC Vol autre

	2000	2015	2016	2017	2018	2019	2020	2021	2022	2023	2024	2025
--	------	------	------	------	------	------	------	------	------	------	------	------

Criminalité ICT

		2000	2015	2016	2017	2018	2019	2020	2021	2022	2023	2024	2025
Fraude de cartes de paiements	Acc.	5	52	44	39	48	32	40	43	38	74	63	38
	Tent.		1		1	1	4	2	1	2	1		7
	Total	5	53	44	40	49	36	42	44	40	75	63	45
Phishing	Acc.		1	2	5	7	40	71	87	93	67	90	27
	Tent.		1			7	5	8	4	4	4	1	
	Total		2	2	5	14	45	79	91	97	71	91	27
Ransomware	Acc.							1	2		1		
	Tent.												
	Total							1	2		1		
Shouldersurfing	Acc.		4	4	9	11	5	7	5	1	5	1	
	Tent.				1						1		
	Total		4	4	10	11	5	7	5	1	6	1	
Skimming	Acc.		1	2		1		2	6			2	
	Tent.												
	Total		1	2		1		2	6			2	



FC Autre

		2000	2015	2016	2017	2018	2019	2020	2021	2022	2023	2024	2025
Violence contre les métiers d'intérêt général	Acc.	2	9	9	14	13	15	13	13	12	17	16	11
	Tent.		1										
	Total	2	10	9	14	13	15	13	13	12	17	16	11
Viol collectif	Acc.	2			2	3			1		2	2	3
	Tent.												
	Total	2			2	3			1		2	2	3
Graffiti	Acc.	5	6	7	13	3	6	7	31	31	25	15	5
	Tent.												
	Total	5	6	7	13	3	6	7	31	31	25	15	5
Dégradation de voiture	Acc.	97	164	193	183	192	176	117	131	126	136	181	57
	Tent.	4											
	Total	101	164	193	183	192	176	117	131	126	136	181	57
Rixe au couteau	Acc.	1	2	3	1	4	3	3	4	4	1	3	
	Tent.			1				3	1	2	2		
	Total	1	2	4	1	4	3	6	5	6	3	3	

PH Violence intrafamiliale (VIF)

		2000	2015	2016	2017	2018	2019	2020	2021	2022	2023	2024	2025
VIF: physique, dans le couple	Acc.	27	86	111	121	122	141	121	121	143	110	121	50
	Tent.		1	1	2		2	1	1	1		1	
	Total	27	87	112	123	122	143	122	122	144	110	122	50
VIF: physique, envers des descendants	Acc.	2	14	20	34	26	41	26	24	29	19	26	17
	Tent.								1				1
	Total	2	14	20	34	26	41	26	25	29	19	26	18
VIF: physique, envers d'autres membres	Acc.	35	19	29	39	38	39	45	35	32	36	33	19
	Tent.	2		1					1			2	
	Total	37	19	30	39	38	39	45	36	32	36	35	19
VIF: sexuelle, dans le couple	Acc.		2	2	1	1	2	2	3	1	1	3	
	Tent.		1										
	Total		3	2	1	1	2	2	3	1	1	3	
VIF: sexuelle, envers des descendants	Acc.	2	7	3		2	5	2	1				
	Tent.					1							
	Total	2	7	3		3	5	2	1				



PH Violence intrafamiliale (VIF)

		2000	2015	2016	2017	2018	2019	2020	2021	2022	2023	2024	2025
VIF: sexuelle, envers d'autres membres	Acc.		2	1		1							
	Total		2	1		1							
VIF: psychique, dans le couple	Acc.	76	110	107	114	100	153	82	73	87	48	53	32
	Tent.	2									1		
	Total	78	110	107	114	100	153	82	73	87	49	53	32
VIF: psychique, envers des descendants	Acc.		3	12	26	30	39	11	13	14	6	5	5
	Total		3	12	26	30	39	11	13	14	6	5	5
VIF: psychique, envers d'autres membres	Acc.		9	12	29	16	16	11	8	9	3	4	5
	Total		9	12	29	16	16	11	8	9	3	4	5
VIF: économique, dans le couple	Acc.		8	10	20	10	12	9	5	6	3	2	1
	Tent.			1						1			
	Total		8	11	20	10	12	9	5	7	3	2	1
VIF: économique, envers des descendants	Acc.	3	1	1	1		1	1	3		1		1
	Total	3	1	1	1		1	1	3		1		1
VIF: économique, envers d'autres membres	Acc.	21	12	8	8	9	12	6	5	6	10	3	3
	Tent.	1			2								
	Total	22	12	8	10	9	12	6	5	6	10	3	3

PH Hormones et dopage

		2000	2015	2016	2017	2018	2019	2020	2021	2022	2023	2024	2025
Dopage humain	Acc.	2	1	1	1		4	1		1	1		
	Total	2	1	1	1		4	1		1	1		
Engraissement illégal	Acc.			1		1				1		1	
	Total			1		1				1		1	



PH Drogues

		2000	2015	2016	2017	2018	2019	2020	2021	2022	2023	2024	2025
Vente de cocaïne	Acc.	1	7	8	5	4	9	9	14	9	19	41	27
	Total	1	7	8	5	4	9	9	14	9	19	41	27
Import-export de cocaïne	Acc.												2
	Tent.							1					
	Total							1					2
Production de drogues synthétiques	Acc.						1				1		
	Total						1				1		
Import-export de drogues synthétiques	Acc.							3					
	Total							3					
Vente de drogues synthétiques	Acc.	2	1	3	7	4	5	7	4	6	4	6	4
	Total	2	1	3	7	4	5	7	4	6	4	6	4
Production de cannabis (culture)	Acc.		3	1	3	5	4	4	1	5	2		
	Total		3	1	3	5	4	4	1	5	2		
Import-export de cannabis en grande quantité	Acc.												1
	Total												1
Vente de cannabis en grande quantité	Acc.					1				2	1		1
	Total					1				2	1		1
Import-export d'héroïne	Acc.			1				1					
	Total			1				1					
Vente-traffic d'héroïne	Acc.			4	1	1	1	1			1	1	
	Total			4	1	1	1	1			1	1	



PH Trafic d'armes

		2000	2015	2016	2017	2018	2019	2020	2021	2022	2023	2024	2025
Commerce et production d'arme à feu et mun.	Acc.		1								1		
	Total		1								1		
Commerce et production d'arme non à feu	Acc.		1							1			
	Total		1							1			

PH Traite des êtres humains

		2000	2015	2016	2017	2018	2019	2020	2021	2022	2023	2024	2025
TEH - exploitation économique	Acc.	1	1	1	3		3	1		1		1	
	Total	1	1	1	3		3	1		1		1	
TEH - exploitation sexuelle	Acc.		1	1	1	2	3	3	2	1	7	4	2
	Tent.				1								
	Total		1	1	2	2	3	3	2	1	7	4	2

PH Violence dans l'espace public

		2000	2015	2016	2017	2018	2019	2020	2021	2022	2023	2024	2025
Violence physique (transport public)	Acc.	1	1	3	12	3	8	6	4	6	11	16	6
	Tent.	1					1						
	Total	2	1	3	12	3	9	6	4	6	11	16	6
Violence physique (voie publique)	Acc.	57	69	90	110	97	91	98	71	83	97	96	49
	Tent.	1	2		1	1	2	2	3	3	3	2	
	Total	58	71	90	111	98	93	100	74	86	100	98	49
Violence physique (autre endroit public)	Acc.	3	5	6	8	12	14	10	5	4	8	8	3
	Total	3	5	6	8	12	14	10	5	4	8	8	3
Violence physique (endroit accessible au public)	Acc.	52	43	59	53	61	61	46	50	74	74	58	37
	Tent.	1	1		1		1	1	3	2		2	1
	Total	53	44	59	54	61	62	47	53	76	74	60	38
Violence sexuelle (transport public)	Acc.	2		2	2	1	2	1	2	1	5	4	2
	Total	2		2	2	1	2	1	2	1	5	4	2



PH Violence dans l'espace public

		2000	2015	2016	2017	2018	2019	2020	2021	2022	2023	2024	2025
Violence sexuelle (voie publique)	Acc.	10	5	10	8	14	10	12	11	4	14	7	3
	Tent.	1				1	1			2			
	Total	11	5	10	8	15	11	12	11	6	14	7	3
Violence sexuelle (autre endroit public)	Acc.	3			1	2	4	2	3	2	3	2	2
	Tent.				1								
	Total	3			2	2	4	2	3	2	3	2	2
Violence sexuelle (endroit accessible au public)	Acc.	6	5	10	8	10	7	4	4	15	19	12	8
	Tent.		1								1		
	Total	6	6	10	8	10	7	4	4	15	20	12	8
Violence psychique (transport public)	Acc.	1	3	1	2		4	2	7	5	6	1	2
	Tent.												
	Total	1	3	1	2		4	2	7	5	6	1	2
Violence psychique (voie publique)	Acc.	38	43	80	91	78	98	81	59	56	48	65	29
	Tent.						1						
	Total	38	43	80	91	78	99	81	59	56	48	65	29
Violence psychique (autre endroit public)	Acc.	3	4	5	7	4	7	10	4	6	7	6	1
	Tent.												
	Total	3	4	5	7	4	7	10	4	6	7	6	1
Violence psychique (endroit accessible au public)	Acc.	37	38	40	45	33	40	31	33	45	42	29	20
	Tent.												
	Total	37	38	40	45	33	40	31	33	45	42	29	20
Vol à main armée (transport public)	Acc.	1											
	Tent.												
	Total	1											
Vol à main armée (voie publique)	Acc.	9	5	3	3	6	6	2	1		4	4	
	Tent.	2		4							1	1	3
	Total	11	5	7	3	6	6	2	1		5	5	3
Vol à main armée (autre endroit public)	Acc.	2	3					1					
	Tent.												
	Total	2	3					1					
Vol à main armée (endroit accessible au public)	Acc.	17	8	6	4	3	4	1	3	1	1	3	3
	Tent.	2	4	2	2		1		1	1	1		
	Total	19	12	8	6	3	5	1	4	2	2	3	3
Vol avec violence sans arme (transport public)	Acc.	1	2		1		1	1	2		2	3	2
	Tent.				1		1			1			
	Total	1	2		2		2	1	2	1	2	3	2



PH Violence dans l'espace public

		2000	2015	2016	2017	2018	2019	2020	2021	2022	2023	2024	2025
Vol avec violence sans arme (voie publique)	Acc.	17	18	11	15	10	13	3	6	10	6	7	2
	Tent.	3	4	3	1	3	5	1				3	1
	Total	20	22	14	16	13	18	4	6	10	6	10	3
Vol avec violence sans arme (autre endroit public)	Acc.	1		2	1	1	5	1	1			1	1
	Tent.					2	3						
	Total	1		2	1	3	8	1	1			1	1
Vol avec violence sans arme (endr. acces. au pub.)	Acc.	11	10	15	12	10	8	7	2	10	9	10	3
	Tent.	4	2		2	3		1	1		1	1	
	Total	15	12	15	14	13	8	8	3	10	10	11	3

PH Autre

		2000	2015	2016	2017	2018	2019	2020	2021	2022	2023	2024	2025
Faux policiers	Acc.	1	1				1	1		2		1	1
	Tent.									1			
	Total	1	1				1	1		3		1	1
Terrorisme, extrémisme et radicalisme	Acc.		1	3		1	1		2				
	Tent.												
	Total		1	3		1	1		2				
Cyberharcèlement	Acc.	4	66	46	56	60	46	53	43	52	60	64	33
	Tent.												
	Total	4	66	46	56	60	46	53	43	52	60	64	33
Fraude à l'identité	Acc.	9	33	39	36	31	38	40	75	57	41	30	15
	Tent.	1	4	3	1	1	3	2	2	2			
	Total	10	37	42	37	32	41	42	77	59	41	30	15

STATISTIQUES POLICIERES DE CRIMINALITE

LIEU DE PERPETRATION: ZONE DE POLICE

MINOS

***ANNEXE IV: FAITS ENREGISTRES
NON CRIMINELS***



MINOS

Faits non criminels

Maladies / Décès / Disparition

	2000	2015	2016	2017	2018	2019	2020	2021	2022	2023	2024	2025
Suicide	8	14	25	12	15	35	30	19	23	19	11	6
Personne malade	13	36	29	46	59	43	50	36	47	42	50	27
Décès suspect	3	9	16	8	18	15	18	10	13	14	16	9
Décès naturel	4		4	2	2	1	2	1	1	1	2	2
Disparition (personne disparue)	56	156	236	221	246	240	151	180	239	219	200	152
Accident (sauf roulage)	4	6	13	9	15	11	6	8	5	3	3	7
Sécurité des travailleurs (accident du travail)										2	1	1
Non spécifié					1							
Autres											1	
Total	88	221	323	298	356	345	257	254	328	300	284	204

Appels

	2000	2015	2016	2017	2018	2019	2020	2021	2022	2023	2024	2025
Alarme	8	1				1			1	1		
Appels	4	1			1	2	4	2	1	1	1	1
Total	12	2			1	3	4	2	2	2	1	1

Problèmes sociaux

	2000	2015	2016	2017	2018	2019	2020	2021	2022	2023	2024	2025
Différends familiaux	87	7	38	100	158	167	173	144	137	116	121	54
Différend (pas de coups)	12	1	3	9	14	14	6	10	8	1	4	4
Affaire civile	14	22	16	12	23	22	24	11	6	4	1	
Protection de la jeunesse	15	40	55	55	36	46	25	36	59	68	111	82
Non spécifié												1
Autres	17	10	10	12	15	12	10	14	12	8	19	12
Total	145	80	122	188	246	261	238	215	222	197	256	153

Catastrophes



Catastrophes

	2000	2015	2016	2017	2018	2019	2020	2021	2022	2023	2024	2025
Fuite de gaz	2					2						
Eboulement										1		
Dégâts tempête	15	1				2	2					
Problèmes causés par l'eau	1											
Autres	1				1							
Total	19	1			1	4	2			1		

Ordre public

	2000	2015	2016	2017	2018	2019	2020	2021	2022	2023	2024	2025
Manifestation	2											
Troubles	5	2	1	4	3	2	3	6	2		1	
Autres	4		1		1							
Total	11	2	2	4	4	2	3	6	2		1	

Agissements suspects

	2000	2015	2016	2017	2018	2019	2020	2021	2022	2023	2024	2025
	12	12	14	7	8	13	8	5	3	6	5	3
Total	12	12	14	7	8	13	8	5	3	6	5	3

Objets trouvés

	2000	2015	2016	2017	2018	2019	2020	2021	2022	2023	2024	2025
	8	13	15	10	8	23	11	2	3	6	9	5
Total	8	13	15	10	8	23	11	2	3	6	9	5

Objets perdus

	2000	2015	2016	2017	2018	2019	2020	2021	2022	2023	2024	2025
	172	1.616	1.741	1.700	1.273	980	732	726	978	1.036	1.045	468
Total	172	1.616	1.741	1.700	1.273	980	732	726	978	1.036	1.045	468

Autres non-infractions

	2000	2015	2016	2017	2018	2019	2020	2021	2022	2023	2024	2025
Ordonnance de capture	1	5	9	8	21	20	22	5	5	7	1	



Autres non-infractions

	2000	2015	2016	2017	2018	2019	2020	2021	2022	2023	2024	2025
Réhabilitation							1	2	1	2		
Non-respect des conditions	5	55	32	56	44	67	61	35	65	63	49	9
Procès-verbal d'information	117	37	62	59	38	41	30	27	29	25	9	9
Notification		138	59	51	62	42	54	56	54	42	58	32
Dégradation involontaire câbles (non-télécom)		7	4	1	1	1		2	3	3	1	1
Comportement lié à une radicalisation violente			1									
Demande signalement surveillance électronique				2				10	20	35	47	7
Fonction de contrôle armes			2		1				3	2		
Autres non infractions	15											
Total	138	242	169	177	167	171	168	137	180	179	165	58