

# ***STATISTIQUES POLICIERES DE CRIMINALITE***

---

*LIEU DE PERPETRATION: ZONE DE POLICE*

**GRENS**

***2000 - 1er Semestre 2025***

*Police fédérale - DGRIDRIIBIPOL*

# ***STATISTIQUES POLICIERES DE CRIMINALITE***

---

***LIEU DE PERPETRATION: ZONE DE POLICE***

**GRENS**

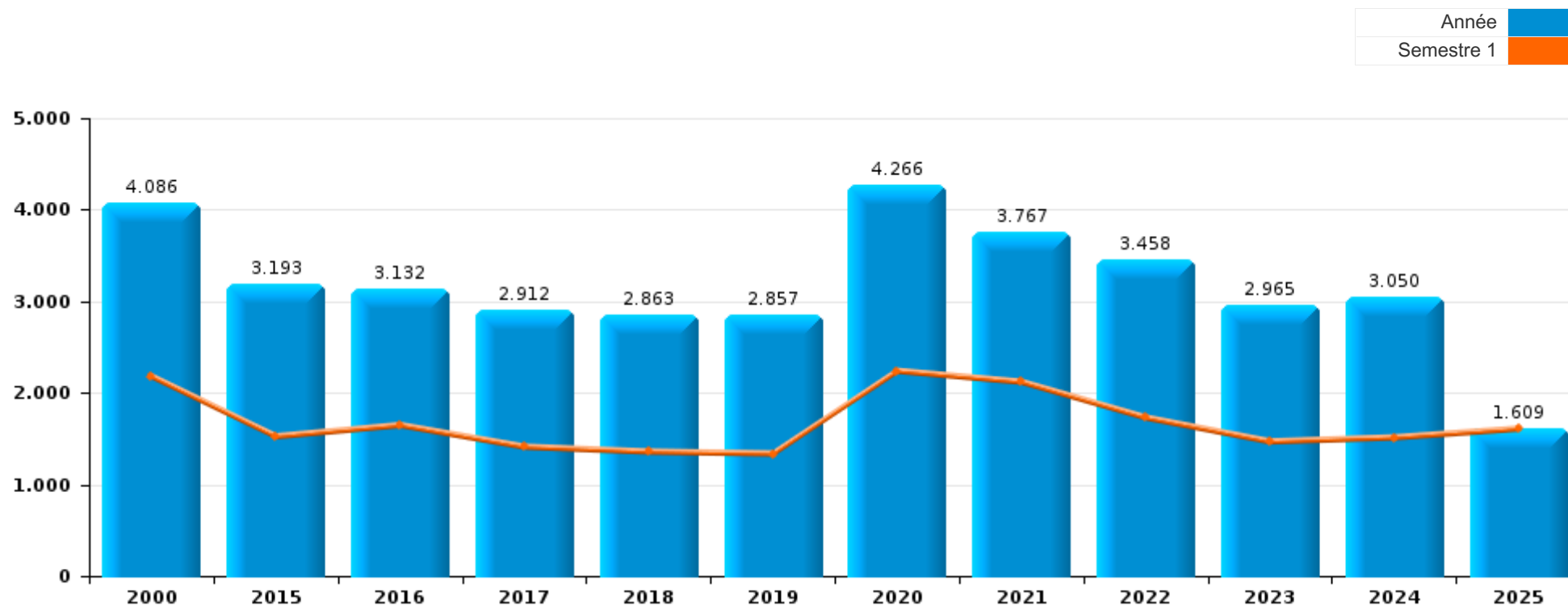
***PARTIE I : INFRACTIONS JUDICIAIRES***

## CRIMINALITE ENREGISTREE COMMISE AU NIVEAU DE LA ZONE DE POLICE



### GRENS

	2000	2015	2016	2017	2018	2019	2020	2021	2022	2023	2024	2025
Nombre total des délits	4.086	3.193	3.132	2.912	2.863	2.857	4.266	3.767	3.458	2.965	3.050	1.609



FPF/DGR/DRI/BIPOL - Statistiques policières de criminalité (date de clôture: 31/10/2025)

Les données pour les années 2001 jusqu'à 2014 ne sont plus publiées mais restent disponibles sur demande auprès du service BIPOL.

Les données pour 2025 ne concernent que le 1er semestre.



**GRENS**

	2000	2015	2016	2017	2018	2019	2020	2021	2022	2023	2024	2025
Vol et extorsion	1.516	1.039	1.042	1.100	844	774	661	762	929	896	890	468
Infr. contre l'intégrité physique	207	298	283	221	291	277	255	270	319	301	301	149
Drogues	953	180	229	279	198	206	330	210	164	153	189	63
Dégradation de la propriété	529	355	276	166	130	167	147	174	240	232	178	119
Fraude	72	175	169	152	197	194	290	372	458	234	243	101
Infr. contre autres valeurs morales et sentiments	72	174	177	179	160	173	187	221	219	222	235	123
Criminalité informatique		73	92	55	113	133	167	354	293	227	305	227
Santé publique	5	15	5	4	4	1	1.067	514	14	3	1	1
Environnement	226	137	133	120	150	167	191	128	106	74	97	47
Infr. contre la sécurité publique	94	103	92	131	134	154	157	154	136	137	120	43
Registre de population	53	134	159	107	114	98	89	73	76	78	55	24
Protection de la jeunesse	6	56	71	57	86	100	105	117	112	111	121	61
Infr. contre les mœurs	42	60	58	55	63	65	79	78	97	58	62	32
Législation sur les étrangers	23	53	43	78	83	74	90	76	40	37	39	20
Infr. contre la famille	73	78	41	46	65	52	40	38	49	39	49	42
Armes et explosifs	41	56	40	57	51	48	38	44	49	45	31	13
Autres lois spéciales	23	38	31	10	32	15	237	32	29	18	26	20
Ivresse et alcool	27	29	43	28	49	51	48	37	32	30	41	15
Infr. contre la foi publique	39	50	75	16	17	40	32	43	34	22	22	18
Infr. contre l'autorité publique	12	22	15	22	25	29	23	23	20	17	16	9
Protection de la personne	18	9	9	5	6	5	9	13	14	11	9	6
Code pénal social	2	1	7	4	5	7	4	19	4	5	1	1
Protection des revenus publics	1	8	11	3	21	8	2	3		1	1	
Législation économique	6	21	12	1	9	1				1		
Infr. contre la liberté individuelle		8	5	3	2	3	3	1	5	2	5	2
Carte d'identité	2	3		3	1	6	2	4		3	2	3
Travail	3	3	4	3	4	1		1	4	2	4	
Contravention Code pénal	28											
Hormones et dopage		2	3	3	5	1	4	1	3		3	1
Infr. contre la Sécurité de l'Etat					1		5	2	8	2		
Traite des êtres humains		5		2	1	1	1	2	3	1	1	
Pratiques commerciales	6	2	1	1	1		1		1	1		
Infr. relative au statut juridique de l'enfant	5		3	1							1	1
Exercice illégal de l'autorité publique	1	5			1	3						
Marchand de sommeil			1			3	2			1	1	
Autres infractions Code pénal			2									
Provocation crime ou délits								1		1		
Sécurité privée	1	1										
Législation sur les élections											1	
<b>Sous-total</b>	<b>4.086</b>	<b>3.193</b>	<b>3.132</b>	<b>2.912</b>	<b>2.863</b>	<b>2.857</b>	<b>4.266</b>	<b>3.767</b>	<b>3.458</b>	<b>2.965</b>	<b>3.050</b>	<b>1.609</b>
<b>Contravention règlement policier local</b>		72	55	204	339	372	368	288	211	109	119	53
<b>Sous-total</b>		<b>72</b>	<b>55</b>	<b>204</b>	<b>339</b>	<b>372</b>	<b>368</b>	<b>288</b>	<b>211</b>	<b>109</b>	<b>119</b>	<b>53</b>
<b>Total</b>	<b>4.086</b>	<b>3.265</b>	<b>3.187</b>	<b>3.116</b>	<b>3.202</b>	<b>3.229</b>	<b>4.634</b>	<b>4.055</b>	<b>3.669</b>	<b>3.074</b>	<b>3.169</b>	<b>1.662</b>

PPF/DGR/DRI/BIPOL - Statistiques policières de criminalité (date de clôture: 31/10/2025)

Les données pour les années 2001 jusqu'à 2014 ne sont plus publiées mais restent disponibles sur demande auprès du service BIPOL.

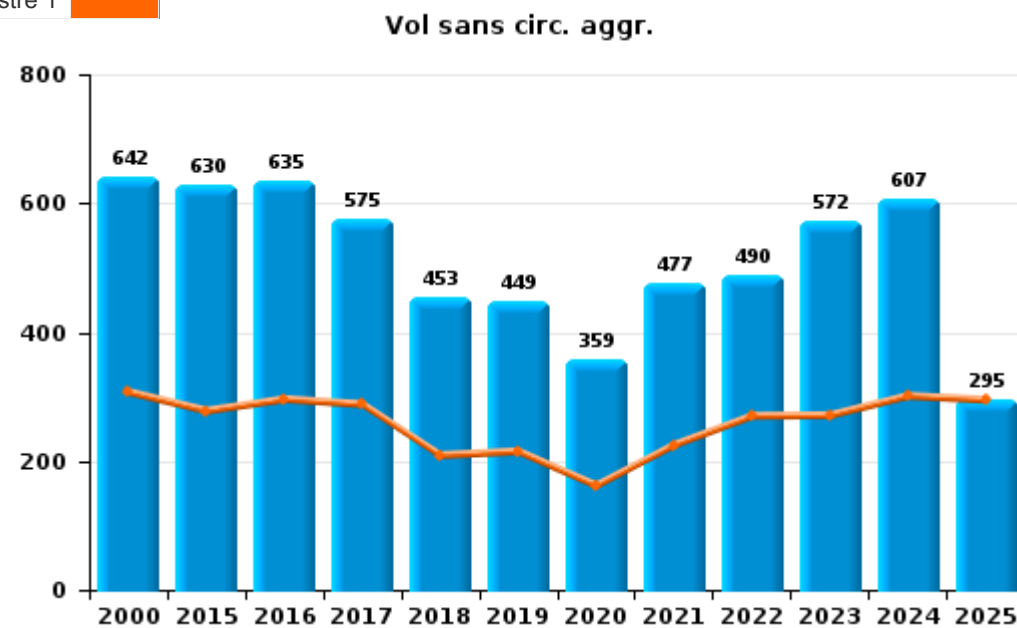
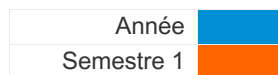
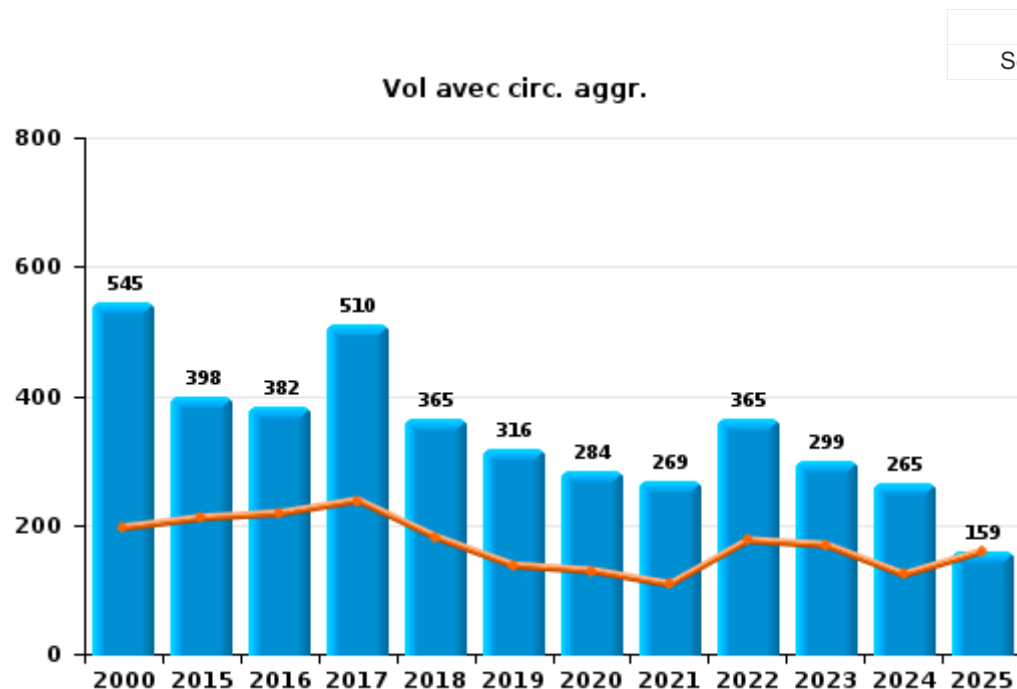
Les données pour 2025 ne concernent que le 1er semestre.



I.1. Catégorie des infractions : Vol et extorsion (top 5 des infractions au niveau national 2024)

**GRENS**

	2000	2015	2016	2017	2018	2019	2020	2021	2022	2023	2024	2025
<b>Vol sans circ. aggr.</b>	642	630	635	575	453	449	359	477	490	572	607	295
<b>Vol avec circ. aggr.</b>	545	398	382	510	365	316	284	269	365	299	265	159
<b>Vol non spécifié</b>	327	6	4	10	12	1	2	4	18		1	
<b>Extorsion</b>	1	5	21	5	14	8	16	12	56	25	17	14
<b>Autres</b>	1											
<b>Total</b>	<b>1.516</b>	<b>1.039</b>	<b>1.042</b>	<b>1.100</b>	<b>844</b>	<b>774</b>	<b>661</b>	<b>762</b>	<b>929</b>	<b>896</b>	<b>890</b>	<b>468</b>



FPF/DGR/DRI/BIPOL - Statistiques policières de criminalité (date de clôture: 31/10/2025)  
 Les données pour les années 2001 jusqu'à 2014 ne sont plus publiées mais restent disponibles sur demande auprès du service BIPOL.  
 Les données pour 2025 ne concernent que le 1er semestre.



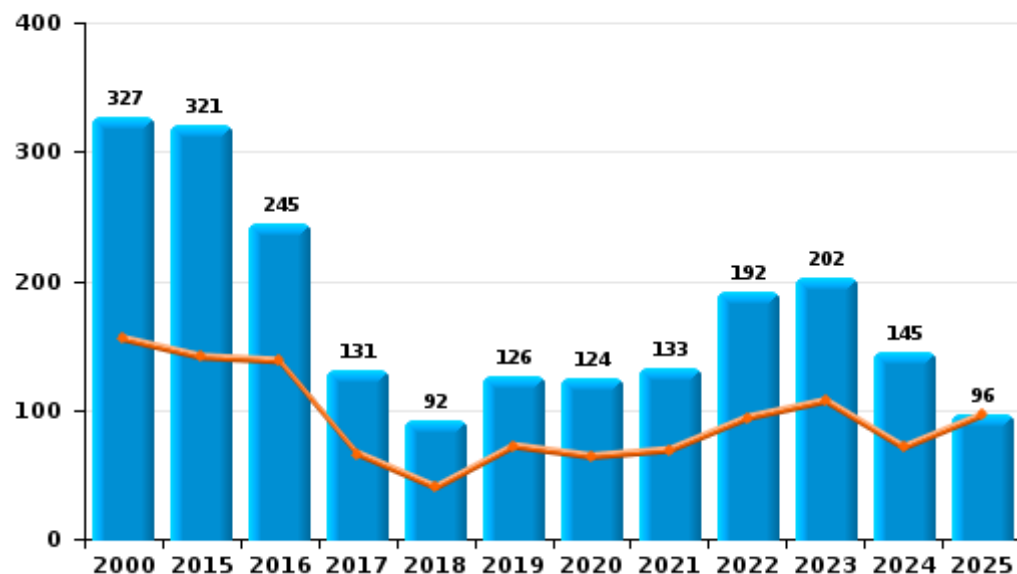
I.2. Catégorie des infractions : Dégradation de la propriété (top 5 des infractions au niveau national 2024)

GRENS

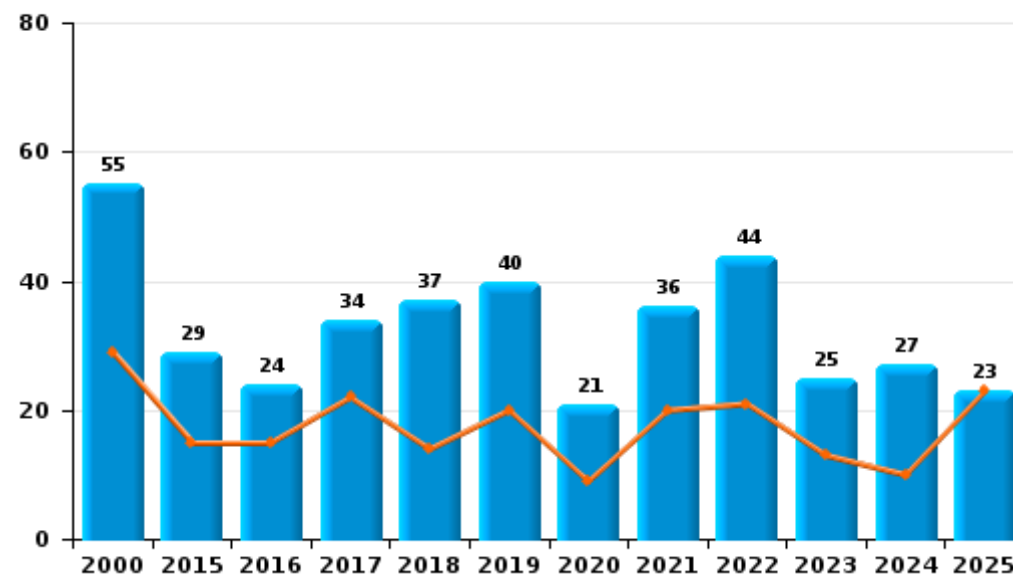
	2000	2015	2016	2017	2018	2019	2020	2021	2022	2023	2024	2025
Vandalisme	327	321	245	131	92	126	124	133	192	202	145	96
Incendie involontaire	39	13	8	15	27	26	14	17	24	13	11	11
Destruction, dénaturation, dégradation	147	5	7	1	1		1	5	4	3	5	
Incendie volontaire	16	16	16	19	10	14	7	19	20	12	16	12
Destruction par explosion volontaire						1	1			2	1	
<b>Total</b>	<b>529</b>	<b>355</b>	<b>276</b>	<b>166</b>	<b>130</b>	<b>167</b>	<b>147</b>	<b>174</b>	<b>240</b>	<b>232</b>	<b>178</b>	<b>119</b>

Année	<span style="color: blue;">■</span>
Semestre 1	<span style="color: orange;">■</span>

Vandalisme



Incendie



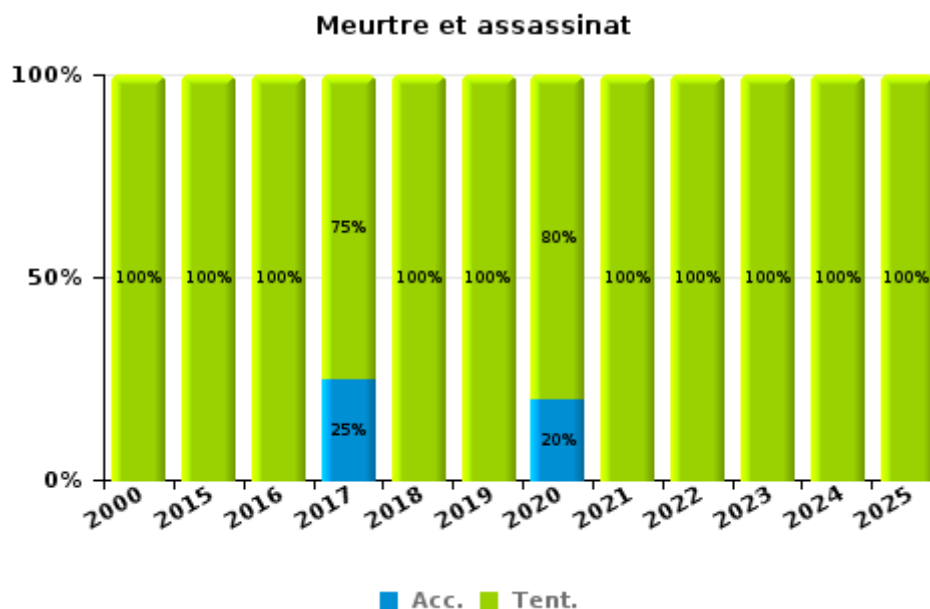
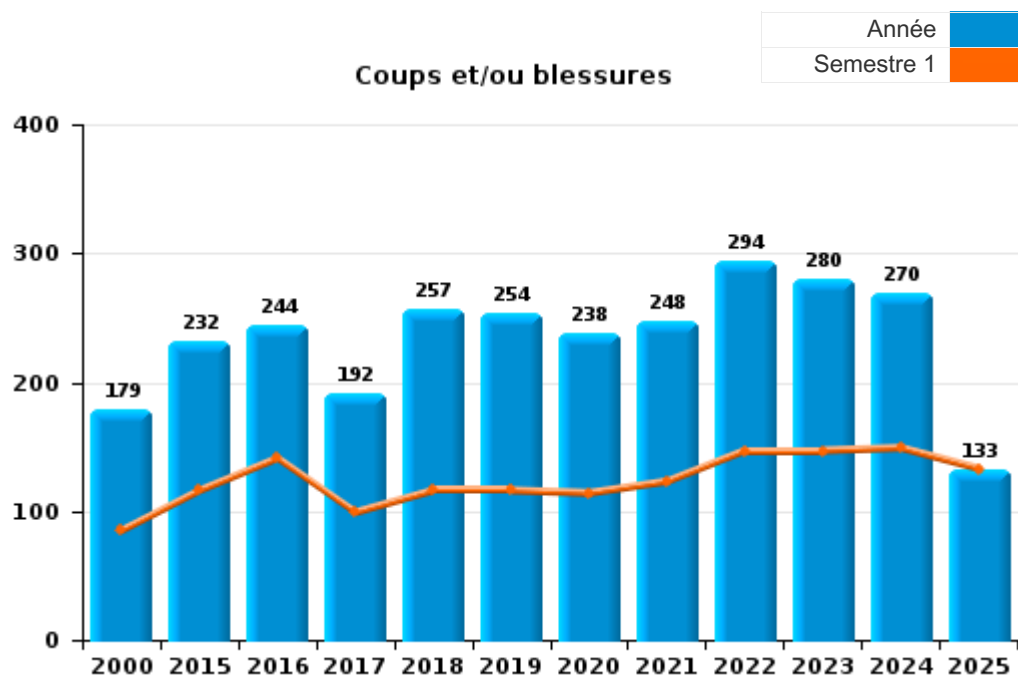
FPF/DGR/DRI/BIPOL - Statistiques policières de criminalité (date de clôture: 31/10/2025)  
 Les données pour les années 2001 jusqu'à 2014 ne sont plus publiées mais restent disponibles sur demande auprès du service BIPOL.  
 Les données pour 2025 ne concernent que le 1er semestre.



I.3. Catégorie des infractions : Infr. contre l'intégrité physique (top 5 des infractions au niveau national 2024)

**GRENS**

	2000	2015	2016	2017	2018	2019	2020	2021	2022	2023	2024	2025
<b>Coups et/ou blessures</b>	179	232	244	192	257	254	238	248	294	280	270	133
<b>Autres</b>	25	61	34	21	28	21	12	17	14	12	19	13
<b>Meurtre et assassinat</b>	3	5	5	8	6	2	5	5	11	9	12	3
<b>Total</b>	<b>207</b>	<b>298</b>	<b>283</b>	<b>221</b>	<b>291</b>	<b>277</b>	<b>255</b>	<b>270</b>	<b>319</b>	<b>301</b>	<b>301</b>	<b>149</b>



FPF/DGR/DRI/BIPOL - Statistiques policières de criminalité (date de clôture: 31/10/2025)  
 Les données pour les années 2001 jusqu'à 2014 ne sont plus publiées mais restent disponibles sur demande auprès du service BIPOL.  
 Les données pour 2025 ne concernent que le 1er semestre.



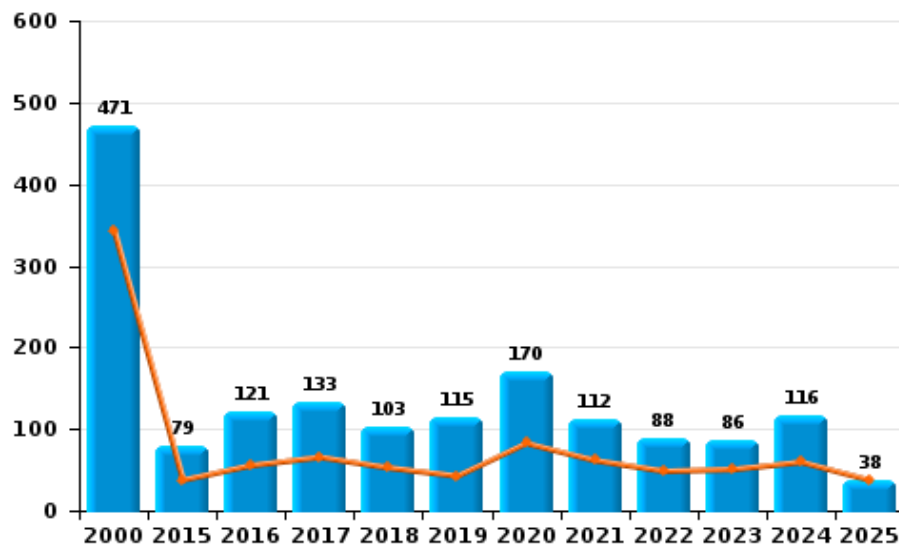
I.4. Catégorie des infractions : Drogues (top 5 des infractions au niveau national 2024)

**GRENS**

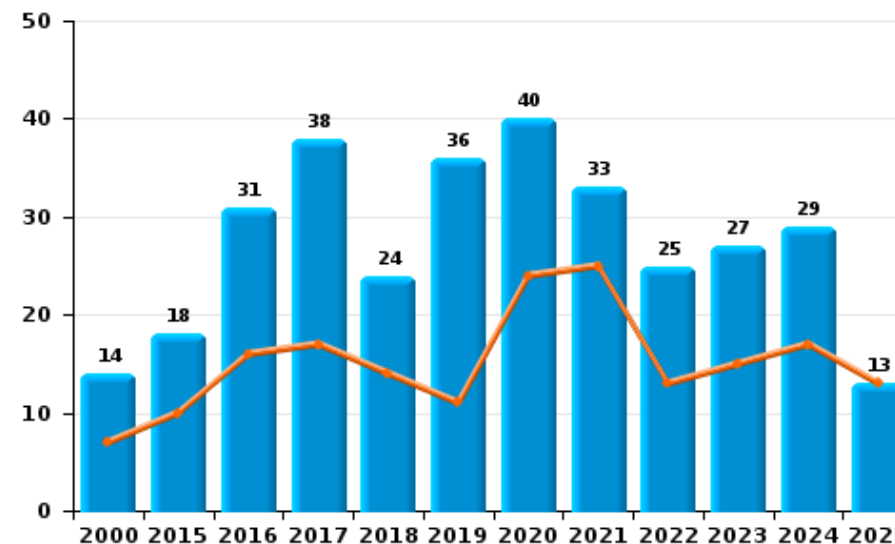
	2000	2015	2016	2017	2018	2019	2020	2021	2022	2023	2024	2025
Détention	471	79	121	133	103	115	170	112	88	86	116	38
Importation et exportation	413	28	47	75	44	31	88	50	38	22	34	5
Commerce	14	18	31	38	24	36	40	33	25	27	29	13
Fabrication	6	16	17	21	13	10	11	8	4	9	3	3
Usage	46	19	3	2	6	9	8	2	6	6	6	2
Autres	3	20	10	10	8	5	13	5	3	3	1	
Protoxyde d'azote (gaz hilarant)												2
<b>Total</b>	<b>953</b>	<b>180</b>	<b>229</b>	<b>279</b>	<b>198</b>	<b>206</b>	<b>330</b>	<b>210</b>	<b>164</b>	<b>153</b>	<b>189</b>	<b>63</b>

Année ■  
Semestre 1 ■

Détention



Commerce





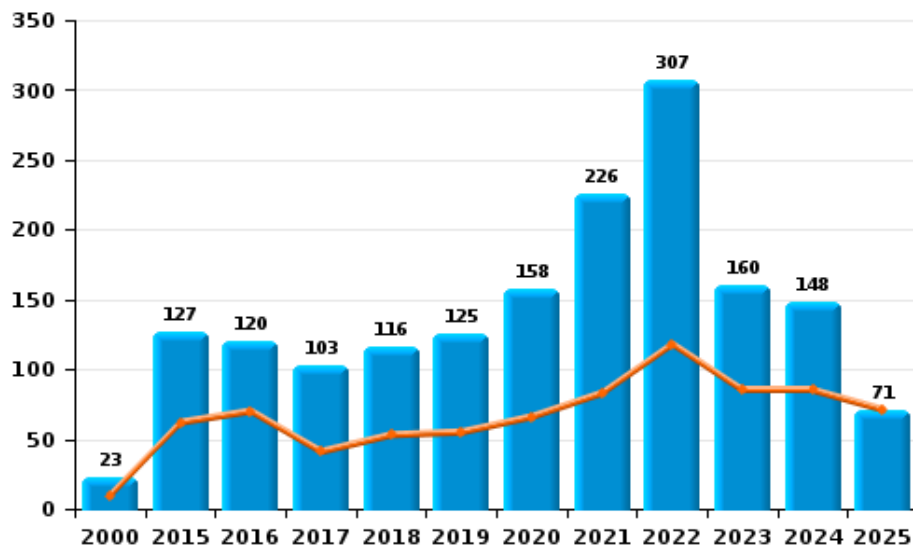
I.5. Catégorie des infractions : Fraude (top 5 des infractions au niveau national 2024)

GRENS

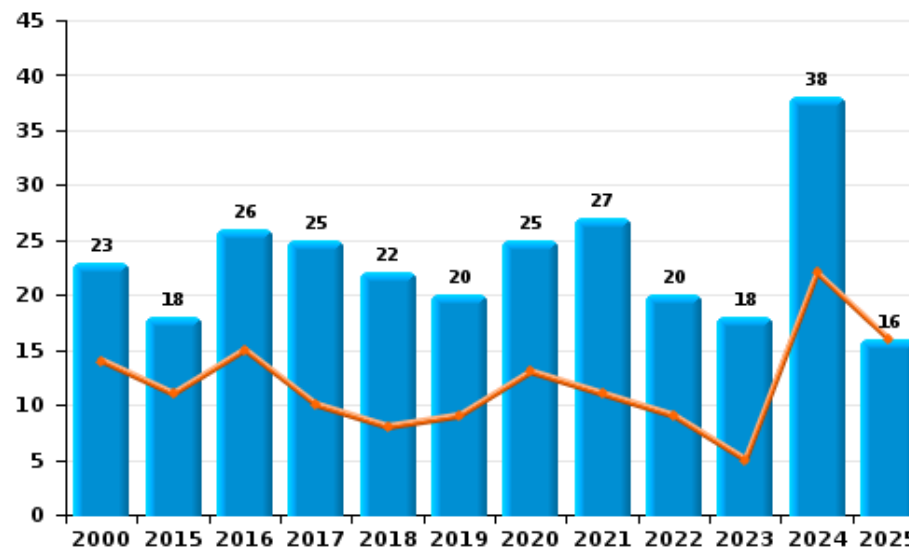
	2000	2015	2016	2017	2018	2019	2020	2021	2022	2023	2024	2025
Abus de confiance et infr. apparentées	23	18	26	25	22	20	25	27	20	18	38	16
Détournement et destruction frauduleuse	6	8	5	3	2	5	3	9	6	3	4	1
Escroquerie	23	127	120	103	116	125	158	226	307	160	148	71
Fraudes: Autres	7	7	6	4	46	34	94	100	106	35	40	2
Grivèlerie	11	4	1	4	4	4	5	3	8	4	5	10
Infr. liées à l'insolvabilité	2	8	10	11	5	6	3	4	9	10	4	
Recel		3	1	2	2		2	3	2	4	4	1
<b>Total</b>	<b>72</b>	<b>175</b>	<b>169</b>	<b>152</b>	<b>197</b>	<b>194</b>	<b>290</b>	<b>372</b>	<b>458</b>	<b>234</b>	<b>243</b>	<b>101</b>



Escroquerie



Abus de confiance et infr. apparentée



FPF/DGR/DRI/BIPOL - Statistiques policières de criminalité (date de clôture: 31/10/2025)  
 Les données pour les années 2001 jusqu'à 2014 ne sont plus publiées mais restent disponibles sur demande auprès du service BIPOL.  
 Les données pour 2025 ne concernent que le 1er semestre.

# ***STATISTIQUES POLICIERES DE CRIMINALITE***

---

*LIEU DE PERPETRATION: ZONE DE POLICE*

**GRENS**

***PARTIE II : FIGURES CRIMINELLES / PHENOMENES***



**GRENS**

**FC Vol moyen de transport**

	2000	2015	2016	2017	2018	2019	2020	2021	2022	2023	2024	2025
<b>Vol de voiture</b>	87	16	18	22	14	20	12	12	11	12	19	7
<b>Vol de moto</b>	6	4	3	3	1	1	1	1	5	5	5	4
<b>Carjacking</b>		1			2	1			1	2		
<b>Homejacking</b>								1				
<b>Vol dans les garages</b>	21	1	7	2	1		1					
<b>Vol de vélomoteur</b>	19	4	5	6	4	3	3	8	9	13	17	7
<b>Vol de vélo</b>	272	237	238	245	204	138	112	173	196	246	309	98

**FC Cambriolage**

	2000	2015	2016	2017	2018	2019	2020	2021	2022	2023	2024	2025
<b>Cambriolage dans habitation</b>	466	186	151	218	179	148	131	108	135	132	119	54
<b>Cambriolage ds entreprise ou commerce</b>	85	50	43	68	26	23	22	17	25	15	25	14
<b>Cambriolage ds service public ou bâtiment administ</b>	19	22	21	16	14	15	10	7	20	12	9	6
<b>Vol au béliier</b>		6		1								
<b>Cambriolage dans bâtiment (total)</b>	565	257	215	302	219	185	163	131	179	159	153	74



**FC Vol autre**

	2000	2015	2016	2017	2018	2019	2020	2021	2022	2023	2024	2025
Vol à main armée	8	8	3	1	2	3	7	3	4	6	1	3
Vol avec violence sans arme	18	12	24	7	21	13	17	19	60	36	30	18
Vol dans ou sur un véhicule	152	94	100	124	66	95	62	120	88	59	34	71
Vol d'armes et explosifs	7	3	3	3	4		7	3	3	4	1	2
Steaming			1						1			
Arrachage de sac à main	2											
Vol à l'arraché	5			1	5	6	3	3	1	3	2	
Vol à la tire	8	35	13	15	5	16	3	3	7	7	12	1
Vol à l'étalage	17	68	73	91	53	57	32	79	89	91	88	81
Vol par ruse	15	6	9	1	3	3	3	2	11	10	4	4
Vol de métaux	4	3	7	9	7	6	4	10	6	14	2	3
Vol sur les chantiers	3	14	10	15	12	11	21	11	22	17	7	5
Home-invasion						1						
Vol d'animaux	6	3	5	2	3	1	1	4	3	4	5	2
Vol de cargaison								5			1	

**Criminalité ICT**

	2000	2015	2016	2017	2018	2019	2020	2021	2022	2023	2024	2025
Fraude de cartes de paiements	2	3	10	6	10	13	12	14	13	13	20	13
Phishing		4	2		3	2	6	25	3	56	84	78
Ransomware					2		3	4	1			
Shouldersurfing							1				1	
Skimming			1							2	2	



**FC Autre**

	2000	2015	2016	2017	2018	2019	2020	2021	2022	2023	2024	2025
<b>Violence contre les métiers d'intérêt général</b>	3	13	7	9	5	7	2	13	13	11	11	4
<b>Viol collectif</b>	1	1	1	1	1	1		1	1	1	1	
<b>Graffiti</b>	5	11	5		2	2	5	4	6	11	4	9
<b>Dégradation de voiture</b>	53	114	88	50	31	50	41	37	50	49	45	26
<b>Rixe au couteau</b>		1	2				3	2	4	1	3	1

**PH Violence intrafamiliale (VIF)**

	2000	2015	2016	2017	2018	2019	2020	2021	2022	2023	2024	2025
<b>VIF: physique, dans le couple</b>	27	86	116	64	119	111	106	97	88	102	81	49
<b>VIF: physique, envers des descendants</b>	1	18	23	22	24	33	49	38	37	38	46	15
<b>VIF: physique, envers d'autres membres</b>	28	28	27	26	28	22	33	40	34	58	42	22
<b>VIF: sexuelle, dans le couple</b>		2	2	2	9	2	6	4	3	2	4	1
<b>VIF: sexuelle, envers des descendants</b>		1	1	3	2	6	3	6	4	1		
<b>VIF: sexuelle, envers d'autres membres</b>				1		2	1	2			2	
<b>VIF: psychique, dans le couple</b>	52	113	78	111	122	107	122	103	108	114	119	68
<b>VIF: psychique, envers des descendants</b>		5	12	10	20	18	38	33	31	38	20	20
<b>VIF: psychique, envers d'autres membres</b>		8	13	18	18	10	22	25	22	25	28	12
<b>VIF: économique, dans le couple</b>		15	21	17	24	14	25	18	15	18	19	9
<b>VIF: économique, envers des descendants</b>	1	1			4	8	5	3	2	3	5	3
<b>VIF: économique, envers d'autres membres</b>	28	9	14	5	11	12	8	15	12	14	9	13



**PH Hormones et dopage**

	2000	2015	2016	2017	2018	2019	2020	2021	2022	2023	2024	2025
Dopage humain		2	3	2	5	1	4	1	3		3	1
Engraissement illégal				1				1		1		

**PH Drogues**

	2000	2015	2016	2017	2018	2019	2020	2021	2022	2023	2024	2025
Vente de cocaïne		1	5	7	6	13	9	7	4	7	9	5
Import-export de cocaïne		4	3	3	3		8	3	5	7	2	
Production de drogues synthétiques		2				1		1	1			1
Import-export de drogues synthétiques		2	3	1	3	4	3	1	2	7	5	1
Vente de drogues synthétiques	1	3	8	7	7	13	5	7	7	9	15	5
Production de cannabis (culture)		5	2	7	6	4	6	5	2	1	3	
Import-export de cannabis en grande quantité		1	1	2			3		1	1	2	1
Vente de cannabis en grande quantité			3	1		3	4	2	1	1	2	
Import-export d'héroïne			2	2	1	2	2	2	1			
Vente-traffic d'héroïne			2	2	1	1	2	2	1		2	

**PH Trafic d'armes**

	2000	2015	2016	2017	2018	2019	2020	2021	2022	2023	2024	2025
Commerce et production d'arme à feu et mun.		2					1	3	2	1		
Commerce et production d'arme non à feu			2						5			

**PH Traite des êtres humains**

	2000	2015	2016	2017	2018	2019	2020	2021	2022	2023	2024	2025
TEH - exploitation économique		2		2			1	2	2	1		
TEH - exploitation sexuelle		4				5		1	4	4	5	



**PH Violence dans l'espace public**

	2000	2015	2016	2017	2018	2019	2020	2021	2022	2023	2024	2025
Violence physique (transport public)	8	5	3	7	3	3	1	8	6	5	7	1
Violence physique (voie publique)	54	58	42	56	59	63	51	73	80	70	53	34
Violence physique (autre endroit public)	1	6	7	4	4	4	6	4	8	5	7	2
Violence physique (endroit accessible au public)	44	43	33	28	36	39	18	20	39	21	35	12
Violence sexuelle (transport public)	1		1	1				5	3		1	
Violence sexuelle (voie publique)	16	8	8	13	8	4	3	4	5	2	6	3
Violence sexuelle (autre endroit public)	3		1			1	4	1	3	2	2	
Violence sexuelle (endroit accessible au public)	4	2	5	3	4	4	3	2	4	7	6	
Violence psychique (transport public)	8	1	1	2	4	2		3	2	1	3	1
Violence psychique (voie publique)	23	41	45	42	45	41	47	55	39	42	49	14
Violence psychique (autre endroit public)	3	2	1	3	6	9	5	5	3	4	3	
Violence psychique (endroit accessible au public)	17	24	15	23	10	13	14	18	26	18	23	13
Vol à main armée (transport public)												1
Vol à main armée (voie publique)		1			1	1	2	2	3	2		1
Vol à main armée (autre endroit public)	1						1					
Vol à main armée (endroit accessible au public)	7	5	2	1	1	1	3			3	1	
Vol avec violence sans arme (transport public)			1						1	1	1	
Vol avec violence sans arme (voie publique)	6	3	5	1	2	2	2	5	6	8	5	2
Vol avec violence sans arme (autre endroit public)	1								1	4	2	
Vol avec violence sans arme (endr. acces. au pub.)	4	4	3	3	6	2	1	1	1	3	4	2



PH Autre

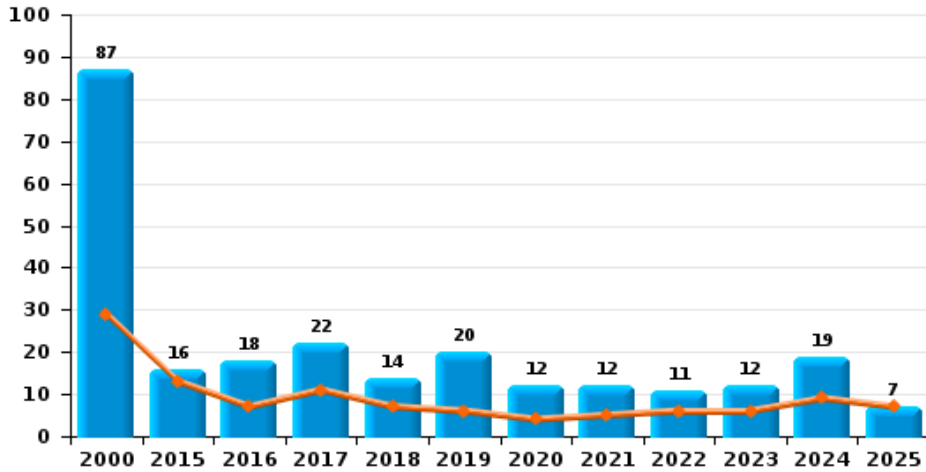
	2000	2015	2016	2017	2018	2019	2020	2021	2022	2023	2024	2025
Faux policiers				1					10			
Terrorisme, extrémisme et radicalisme					1				1		3	
Cyberharcèlement	12	9	3	7	9	5	5	6	8	7	5	3
Fraude à l'identité	7	23	32	3	5	13	14	26	34	16	12	11



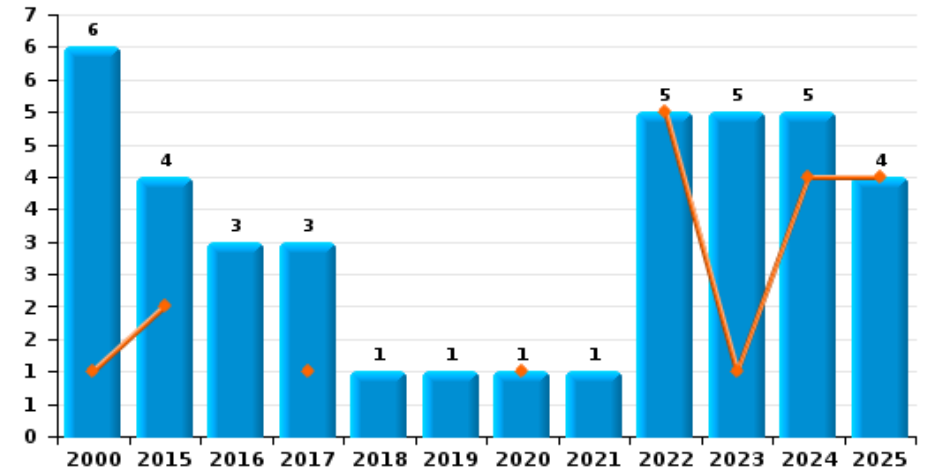
**GRENS**

Année	<span style="color: blue;">■</span>
Semestre 1	<span style="color: orange;">■</span>

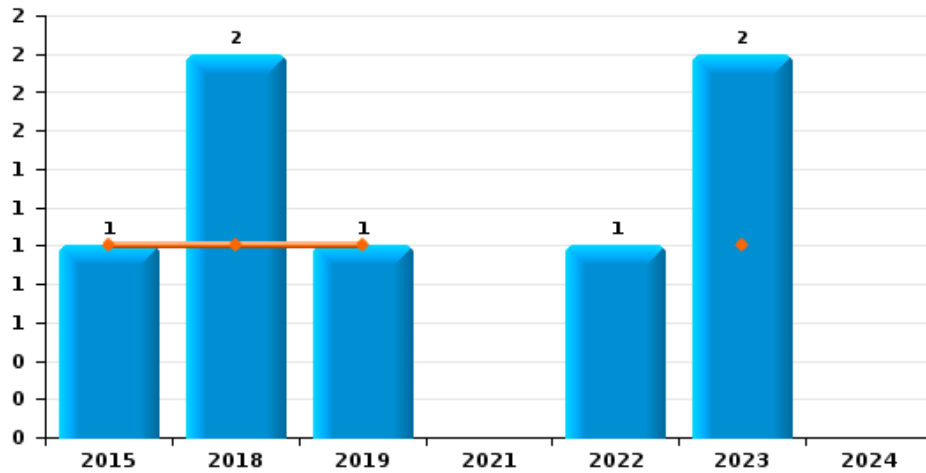
**Vol de voiture**



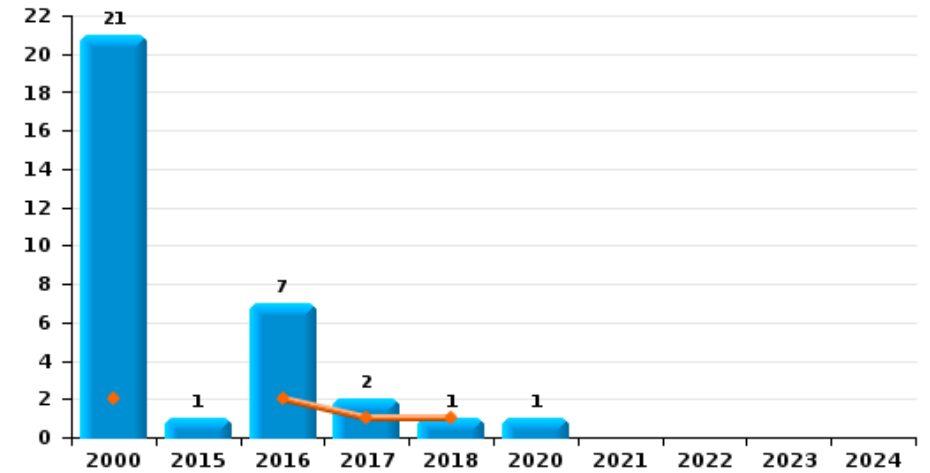
**Vol de moto**



**Carjacking**



**Vol dans les garages**

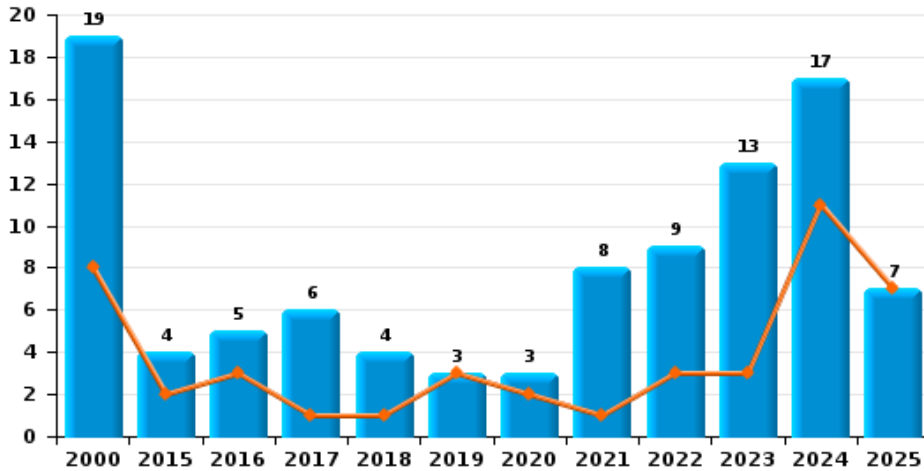




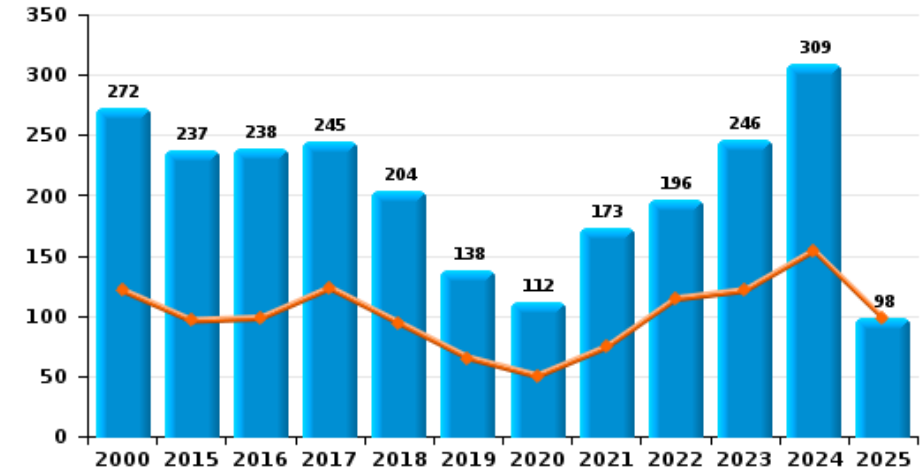
**GRENS**

Année ■  
Semestre 1 ■

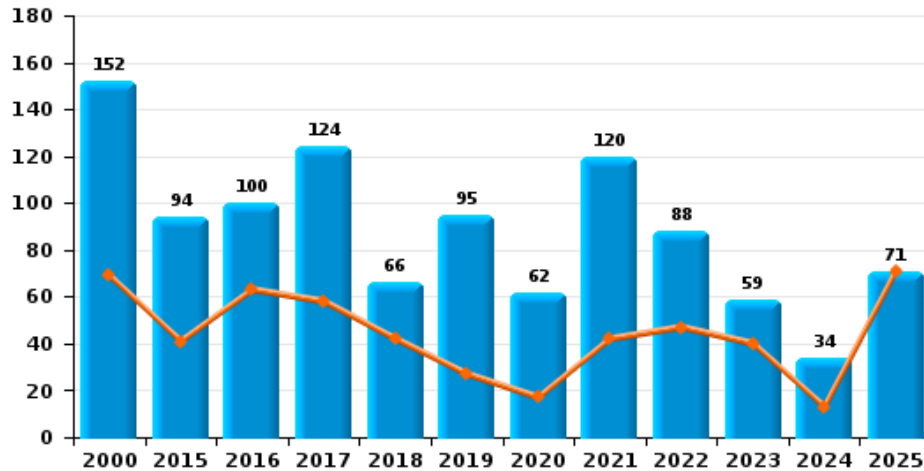
**Vol de vélomoteur**




**Vol de vélo**



**Vol dans ou sur un véhicule**



**Sacjacking dans une voiture**

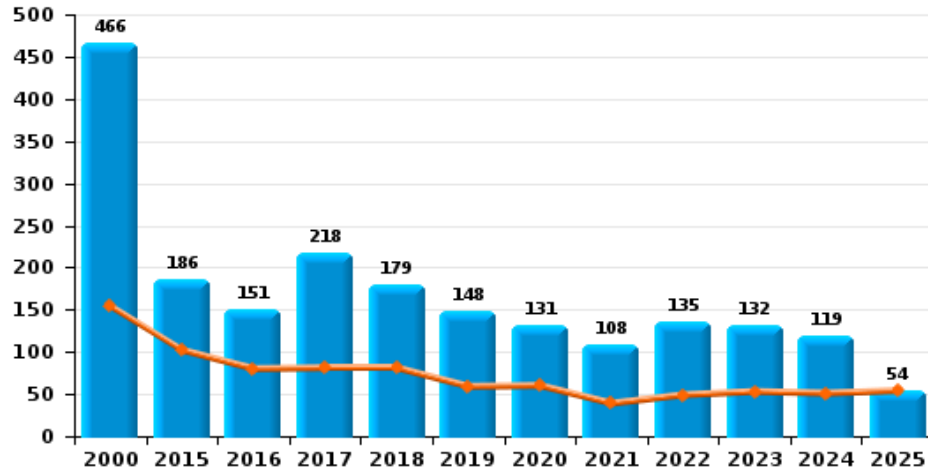




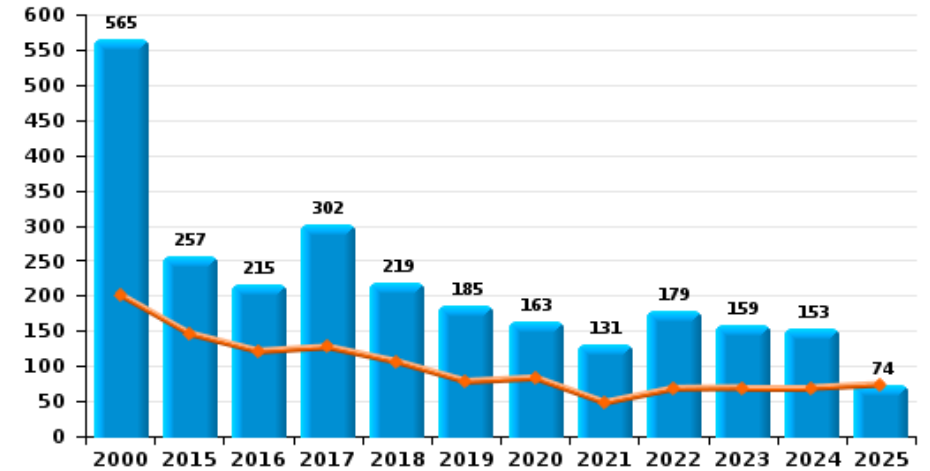
**GRENS**

Année	<span style="color: blue;">■</span>
Semestre 1	<span style="color: orange;">■</span>

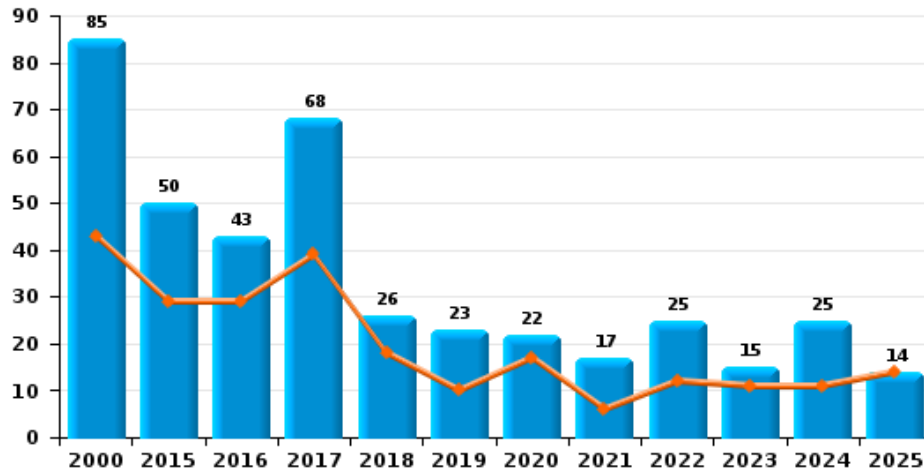
**Cambriolage dans habitation**



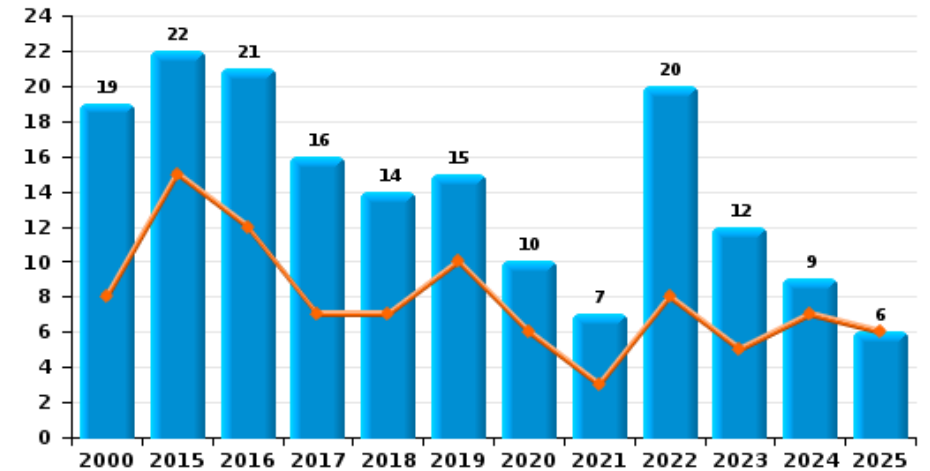
**Cambriolage dans bâtiment (total)**



**Cambriolage ds entreprise ou commerce**



**Cambriolage ds service public ou bâtiment administ**

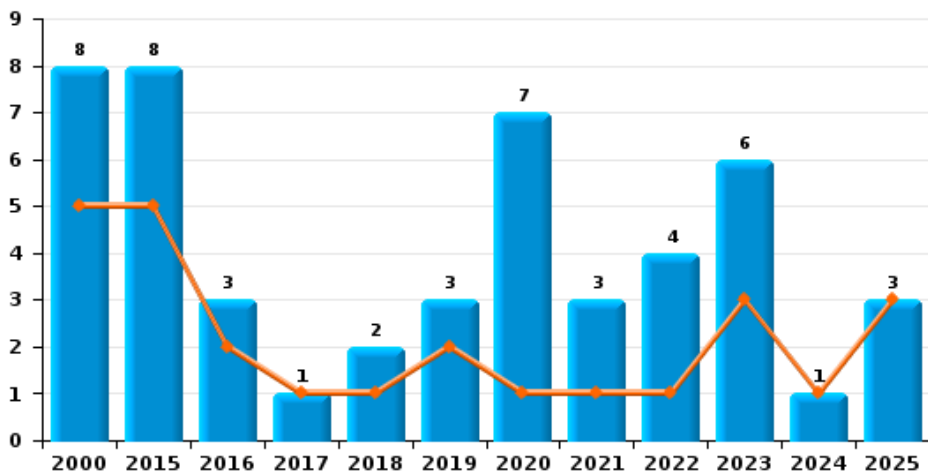




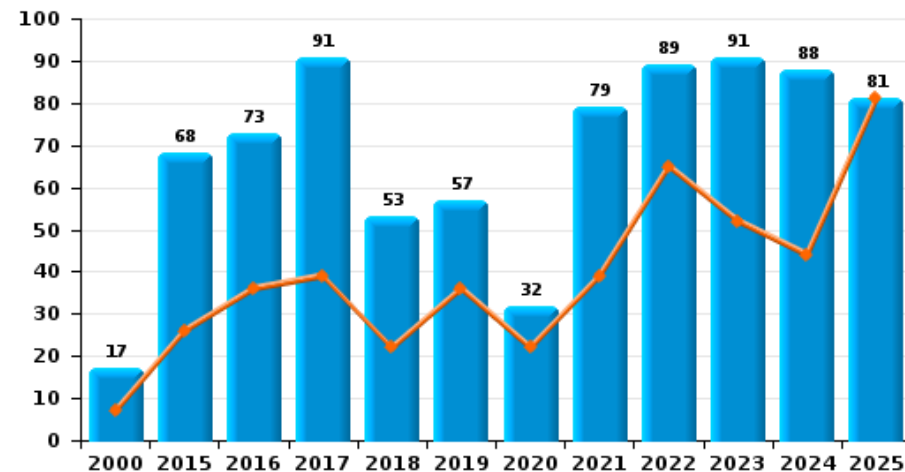
**GRENS**

Année ■  
Semestre 1 ■

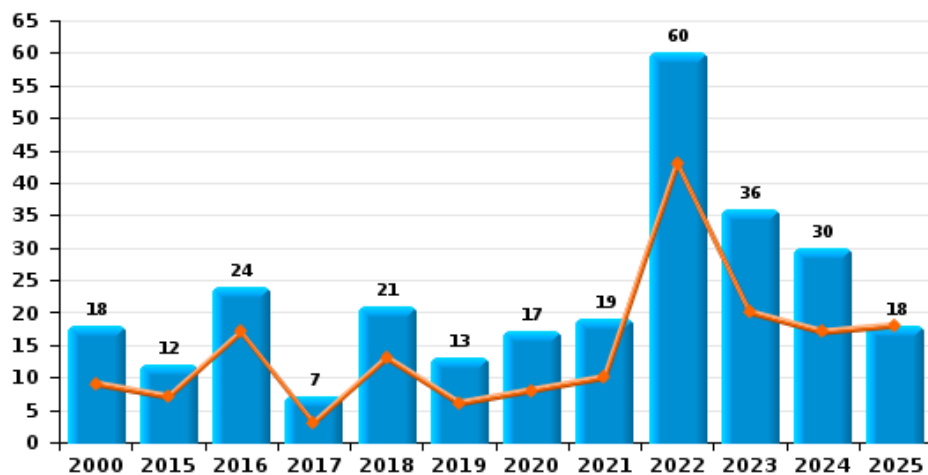
**Vol à main armée**



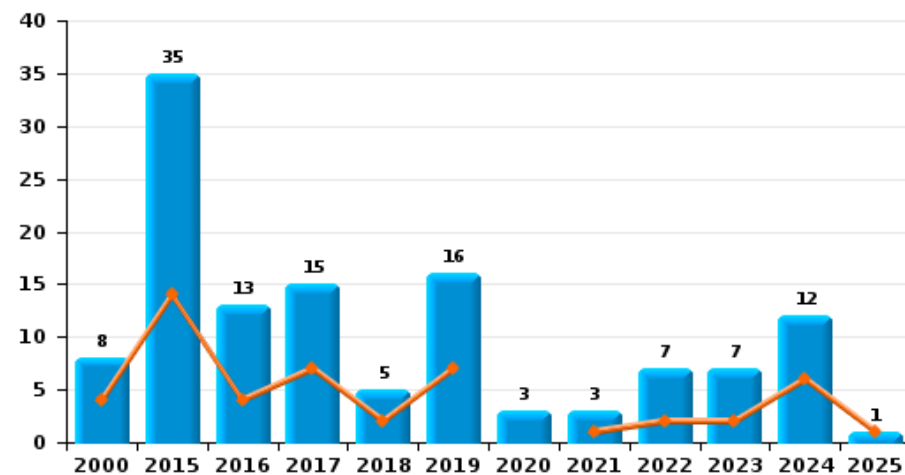
**Vol à l'étalage**



**Vol avec violence sans arme**



**Vol à la tire**

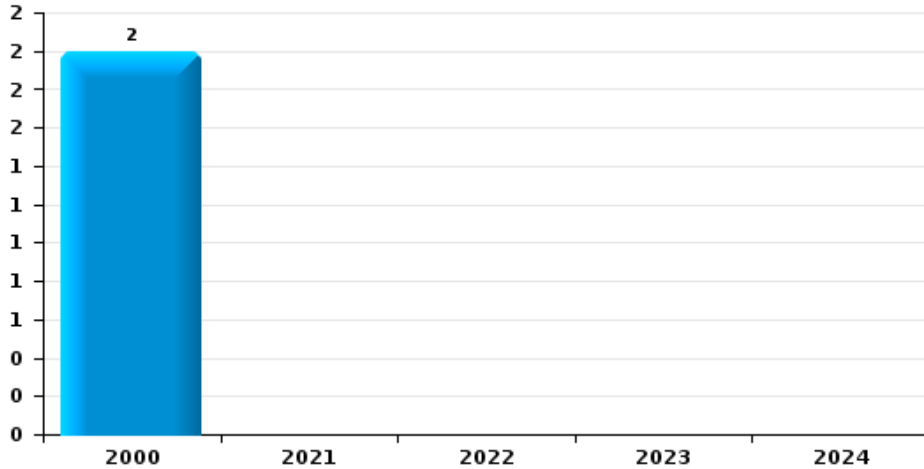




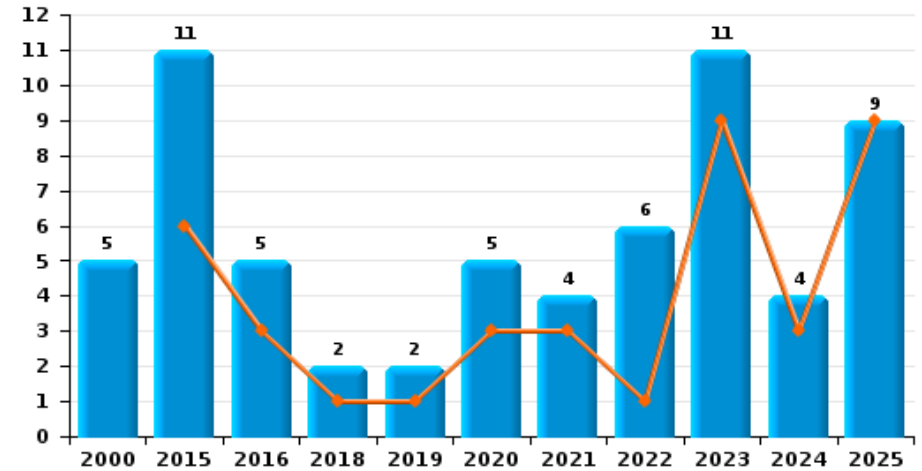
**GRENS**



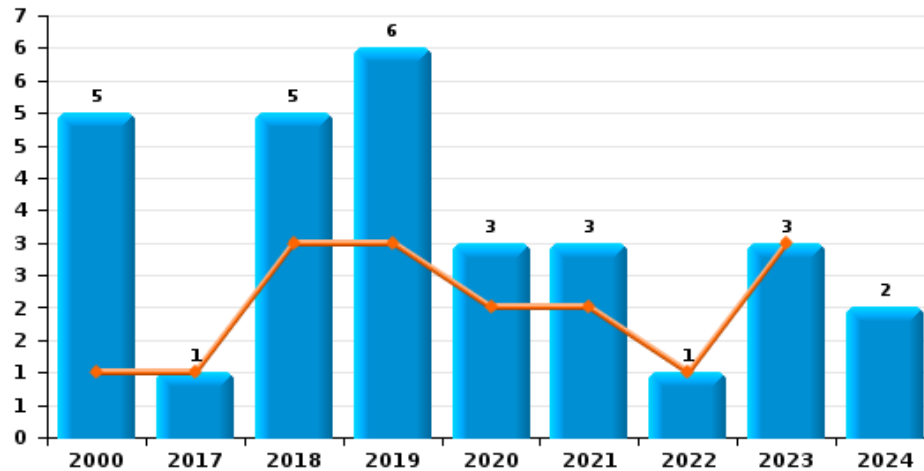
**Arrachage de sac à main**



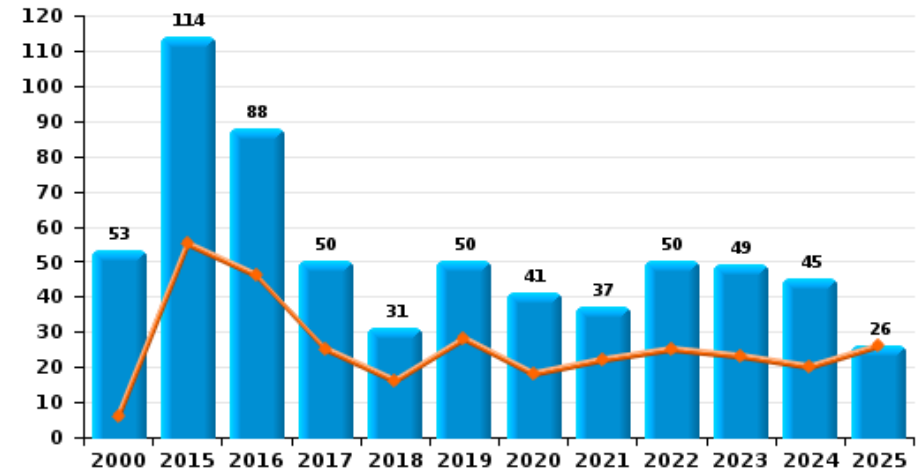
**Graffiti**



**Vol à l'arraché**



**Dégradation de voiture**





**GRENS**

**FC Vol moyen de transport**

		2000	2015	2016	2017	2018	2019	2020	2021	2022	2023	2024	2025
<b>Vol de voiture</b>	Trim 1	20	9	2	9	4	1	3	2	2	4	6	3
	Trim 2	9	4	5	2	3	5	1	3	4	2	3	4
	Trim 3	26	1	3	8	4	5	4	3	2	2	5	
	Trim 4	32	2	8	3	3	9	4	4	3	4	5	
	<b>Total</b>	<b>87</b>	<b>16</b>	<b>18</b>	<b>22</b>	<b>14</b>	<b>20</b>	<b>12</b>	<b>12</b>	<b>11</b>	<b>12</b>	<b>19</b>	<b>7</b>
<b>Vol de moto</b>	Trim 1	1	1		1			1		3		2	2
	Trim 2		1							2	1	2	2
	Trim 3	2	2	1	1	1					3		
	Trim 4	3		2	2				1		1	1	
	<b>Total</b>	<b>6</b>	<b>4</b>	<b>3</b>	<b>3</b>	<b>1</b>	<b>1</b>	<b>1</b>	<b>1</b>	<b>5</b>	<b>5</b>	<b>5</b>	<b>4</b>
<b>Carjacking</b>	Trim 1										1		
	Trim 2		1			1	1						
	Trim 4					1				1	1		
	<b>Total</b>		<b>1</b>			<b>2</b>	<b>1</b>			<b>1</b>	<b>2</b>		
<b>Homejacking</b>	Trim 3								1				
	<b>Total</b>								<b>1</b>				
<b>Vol dans les garages</b>	Trim 1	1				1							
	Trim 2	1		2	1								
	Trim 3	9			1								
	Trim 4	10	1	5				1					
	<b>Total</b>	<b>21</b>	<b>1</b>	<b>7</b>	<b>2</b>	<b>1</b>		<b>1</b>					



FC Vol moyen de transport

		2000	2015	2016	2017	2018	2019	2020	2021	2022	2023	2024	2025
Vol de vélomoteur	Trim 1	6	2	1	1		2	2	1	2	2	6	5
	Trim 2	2		2		1	1			1	1	5	2
	Trim 3	4	2	2	3	2		1	3	6	5	4	
	Trim 4	7			2	1			4		5	2	
	<b>Total</b>	<b>19</b>	<b>4</b>	<b>5</b>	<b>6</b>	<b>4</b>	<b>3</b>	<b>3</b>	<b>8</b>	<b>9</b>	<b>13</b>	<b>17</b>	<b>7</b>
Vol de vélo	Trim 1	63	44	55	58	46	30	33	31	50	49	58	60
	Trim 2	58	52	43	65	48	35	17	43	64	72	96	38
	Trim 3	98	78	80	51	70	33	30	55	36	70	80	
	Trim 4	53	63	60	71	40	40	32	44	46	55	75	
	<b>Total</b>	<b>272</b>	<b>237</b>	<b>238</b>	<b>245</b>	<b>204</b>	<b>138</b>	<b>112</b>	<b>173</b>	<b>196</b>	<b>246</b>	<b>309</b>	<b>98</b>



FC Cambriolage

		2000	2015	2016	2017	2018	2019	2020	2021	2022	2023	2024	2025
Cambriolage dans habitation	Trim 1	96	52	47	51	51	31	49	14	29	28	31	32
	Trim 2	58	50	33	30	30	28	11	25	20	25	20	22
	Trim 3	120	32	29	36	39	35	27	40	27	41	29	
	Trim 4	192	52	42	101	59	54	44	29	59	38	39	
	<b>Total</b>	<b>466</b>	<b>186</b>	<b>151</b>	<b>218</b>	<b>179</b>	<b>148</b>	<b>131</b>	<b>108</b>	<b>135</b>	<b>132</b>	<b>119</b>	<b>54</b>
Cambriolage ds entreprise ou commerce	Trim 1	18	22	13	22	8	4	8	3	4	5	4	6
	Trim 2	25	7	16	17	10	6	9	3	8	6	7	8
	Trim 3	19	10	5	19	6	6	2	6	2	3	6	
	Trim 4	23	11	9	10	2	7	3	5	11	1	8	
	<b>Total</b>	<b>85</b>	<b>50</b>	<b>43</b>	<b>68</b>	<b>26</b>	<b>23</b>	<b>22</b>	<b>17</b>	<b>25</b>	<b>15</b>	<b>25</b>	<b>14</b>
Cambriolage ds service public ou bâtiment administ	Trim 1	3	7	6	6	5	7	4		5	3	2	5
	Trim 2	5	8	6	1	2	3	2	3	3	2	5	1
	Trim 3	6	5	4	5	2	3		3	7	4	1	
	Trim 4	5	2	5	4	5	2	4	1	5	3	1	
	<b>Total</b>	<b>19</b>	<b>22</b>	<b>21</b>	<b>16</b>	<b>14</b>	<b>15</b>	<b>10</b>	<b>7</b>	<b>20</b>	<b>12</b>	<b>9</b>	<b>6</b>
Vol au bélier	Trim 1		4										
	Trim 2				1								
	Trim 3		1										
	Trim 4		1										
	<b>Total</b>		<b>6</b>		<b>1</b>								
Cambriolage dans bâtiment (total)	Trim 1	116	81	66	79	64	42	61	17	38	36	37	43
	Trim 2	85	65	55	48	42	36	22	31	30	33	32	31
	Trim 3	144	46	38	60	47	44	29	48	36	48	36	
	Trim 4	220	65	56	115	66	63	51	35	75	42	48	
	<b>Total</b>	<b>565</b>	<b>257</b>	<b>215</b>	<b>302</b>	<b>219</b>	<b>185</b>	<b>163</b>	<b>131</b>	<b>179</b>	<b>159</b>	<b>153</b>	<b>74</b>



FC Vol autre

		2000	2015	2016	2017	2018	2019	2020	2021	2022	2023	2024	2025
Vol à main armée	Trim 1	1	1	1			1	1	1	1	1	1	1
	Trim 2	4	4	1	1	1	1				2		2
	Trim 3	3	3	1	1	1	1	3	1	2	1		
	Trim 4							3	1	1	2		
<b>Total</b>		<b>8</b>	<b>8</b>	<b>3</b>	<b>1</b>	<b>2</b>	<b>3</b>	<b>7</b>	<b>3</b>	<b>4</b>	<b>6</b>	<b>1</b>	<b>3</b>
Vol avec violence sans arme	Trim 1	6	3	7	1	9	5	4	4	15	7	8	7
	Trim 2	3	4	10	2	4	1	4	6	28	13	9	11
	Trim 3	2	1	5	1	4	2	5	5	6	7	3	
	Trim 4	7	4	2	3	4	5	4	4	11	9	10	
<b>Total</b>		<b>18</b>	<b>12</b>	<b>24</b>	<b>7</b>	<b>21</b>	<b>13</b>	<b>17</b>	<b>19</b>	<b>60</b>	<b>36</b>	<b>30</b>	<b>18</b>
Vol dans ou sur un véhicule	Trim 1	33	17	25	33	33	15	8	24	26	15	7	25
	Trim 2	36	24	38	25	9	12	9	18	21	25	6	46
	Trim 3	41	32	23	29	10	50	10	34	19	8	12	
	Trim 4	42	21	14	37	14	18	35	44	22	11	9	
<b>Total</b>		<b>152</b>	<b>94</b>	<b>100</b>	<b>124</b>	<b>66</b>	<b>95</b>	<b>62</b>	<b>120</b>	<b>88</b>	<b>59</b>	<b>34</b>	<b>71</b>
Vol d'armes et explosifs	Trim 1		1		1			1			1	1	1
	Trim 2					1		1	2		2		1
	Trim 3	4			1	3		1	1	3	1		
	Trim 4	3	2	3	1			4					
<b>Total</b>		<b>7</b>	<b>3</b>	<b>3</b>	<b>3</b>	<b>4</b>		<b>7</b>	<b>3</b>	<b>3</b>	<b>4</b>	<b>1</b>	<b>2</b>
Steaming	Trim 1									1			
	Trim 2			1									
<b>Total</b>				<b>1</b>						<b>1</b>			
Arrachage de sac à main	Trim 4	2											
	<b>Total</b>	<b>2</b>											



FC Vol autre

		2000	2015	2016	2017	2018	2019	2020	2021	2022	2023	2024	2025
Vol à l'arraché	Trim 1	1				2	2		1	1			
	Trim 2				1	1	1	2	1		3		
	Trim 3	1				1	2		1				
	Trim 4	3				1	1	1				2	
	<b>Total</b>	<b>5</b>			<b>1</b>	<b>5</b>	<b>6</b>	<b>3</b>	<b>3</b>	<b>1</b>	<b>3</b>	<b>2</b>	
Vol à la tire	Trim 1	2	6		4	1	5		1	1	1	4	1
	Trim 2	2	8	4	3	1	2			1	1	2	
	Trim 3	2	14	5	2	2	3	3	1	4	2	1	
	Trim 4	2	7	4	6	1	6		1	1	3	5	
	<b>Total</b>	<b>8</b>	<b>35</b>	<b>13</b>	<b>15</b>	<b>5</b>	<b>16</b>	<b>3</b>	<b>3</b>	<b>7</b>	<b>7</b>	<b>12</b>	<b>1</b>
Vol à l'étalage	Trim 1	1	18	15	16	14	21	15	17	27	30	31	51
	Trim 2	6	8	21	23	8	15	7	22	38	22	13	30
	Trim 3	4	26	14	28	7	14	7	12	8	23	18	
	Trim 4	6	16	23	24	24	7	3	28	16	16	26	
	<b>Total</b>	<b>17</b>	<b>68</b>	<b>73</b>	<b>91</b>	<b>53</b>	<b>57</b>	<b>32</b>	<b>79</b>	<b>89</b>	<b>91</b>	<b>88</b>	<b>81</b>
Vol par ruse	Trim 1	4	2	5			1	1		3	4	1	3
	Trim 2	4	2			1	2			4	3	1	1
	Trim 3	2		2		1		2		2	2	1	
	Trim 4	5	2	2	1	1			2	2	1	1	
	<b>Total</b>	<b>15</b>	<b>6</b>	<b>9</b>	<b>1</b>	<b>3</b>	<b>3</b>	<b>3</b>	<b>2</b>	<b>11</b>	<b>10</b>	<b>4</b>	<b>4</b>
Vol de métaux	Trim 1			3	3	3			4	1	1		
	Trim 2	2		2	1	3	3		4	3	6		3
	Trim 3	1	2	1	3			2		1	2	1	
	Trim 4	1	1	1	2	1	3	2	2	1	5	1	
	<b>Total</b>	<b>4</b>	<b>3</b>	<b>7</b>	<b>9</b>	<b>7</b>	<b>6</b>	<b>4</b>	<b>10</b>	<b>6</b>	<b>14</b>	<b>2</b>	<b>3</b>



FC Vol autre

		2000	2015	2016	2017	2018	2019	2020	2021	2022	2023	2024	2025
Vol sur les chantiers	Trim 1		3	3	5	4	1	5	3	6	3	4	2
	Trim 2	1	3	1	3	1	4	2	5	6	6	1	3
	Trim 3	1	5	2	1	2	2	10	1	1	4		
	Trim 4	1	3	4	6	5	4	4	2	9	4	2	
	<b>Total</b>	<b>3</b>	<b>14</b>	<b>10</b>	<b>15</b>	<b>12</b>	<b>11</b>	<b>21</b>	<b>11</b>	<b>22</b>	<b>17</b>	<b>7</b>	<b>5</b>
Home-invasion	Trim 1						1						
	<b>Total</b>						<b>1</b>						
Vol d'animaux	Trim 1	1	2		1	1				2		1	1
	Trim 2			1		1			3		2	1	1
	Trim 3	4	1	2			1			1			
	Trim 4	1		2	1	1		1	1		2	3	
	<b>Total</b>	<b>6</b>	<b>3</b>	<b>5</b>	<b>2</b>	<b>3</b>	<b>1</b>	<b>1</b>	<b>4</b>	<b>3</b>	<b>4</b>	<b>5</b>	<b>2</b>
Vol de cargaison	Trim 3								5				
	Trim 4											1	
	<b>Total</b>								<b>5</b>			<b>1</b>	



Criminalité ICT

		2000	2015	2016	2017	2018	2019	2020	2021	2022	2023	2024	2025
Fraude de cartes de paiements	Trim 1	2		3	1		5	3	1	3	4	8	9
	Trim 2		2	4	2	1		2	2	5	4	7	4
	Trim 3		1	2	1	3	3	4	5	3	5	2	
	Trim 4			1	2	6	5	3	6	2		3	
<b>Total</b>		<b>2</b>	<b>3</b>	<b>10</b>	<b>6</b>	<b>10</b>	<b>13</b>	<b>12</b>	<b>14</b>	<b>13</b>	<b>13</b>	<b>20</b>	<b>13</b>
Phishing	Trim 1				2			3	3	1	1	20	41
	Trim 2			2				1	1	1	7	20	37
	Trim 3		2			1	1	1			22	24	
	Trim 4		2				1	1	21	1	26	20	
<b>Total</b>			<b>4</b>	<b>2</b>		<b>3</b>	<b>2</b>	<b>6</b>	<b>25</b>	<b>3</b>	<b>56</b>	<b>84</b>	<b>78</b>
Ransomware	Trim 1				2			1					
	Trim 2							2	1				
	Trim 4								3	1			
<b>Total</b>					<b>2</b>			<b>3</b>	<b>4</b>	<b>1</b>			
Shouldersurfing	Trim 3							1				1	
<b>Total</b>								<b>1</b>				<b>1</b>	
Skimming	Trim 1			1									
	Trim 2										1	2	
	Trim 3										1		
<b>Total</b>				<b>1</b>							<b>2</b>	<b>2</b>	



FC Autre

		2000	2015	2016	2017	2018	2019	2020	2021	2022	2023	2024	2025
Violence contre les métiers d'intérêt général	Trim 1	3			2		3	1	1	3	1	1	1
	Trim 2		4	4	3	2		1	2	2	4	7	3
	Trim 3		5	2	2	1	3		2	3	6	1	
	Trim 4		4	1	2	2	1		8	5		2	
<b>Total</b>		<b>3</b>	<b>13</b>	<b>7</b>	<b>9</b>	<b>5</b>	<b>7</b>	<b>2</b>	<b>13</b>	<b>13</b>	<b>11</b>	<b>11</b>	<b>4</b>
Viol collectif	Trim 2		1			1				1			
	Trim 3			1			1				1	1	
	Trim 4	1			1			1					
	<b>Total</b>	<b>1</b>	<b>1</b>	<b>1</b>	<b>1</b>	<b>1</b>	<b>1</b>		<b>1</b>	<b>1</b>	<b>1</b>	<b>1</b>	
Graffiti	Trim 1		3	1				3	1		8		2
	Trim 2		3	2		1	1		2	1	1	3	7
	Trim 3	2	2	1					1	2			
	Trim 4	3	3	1		1	1	2		3	2	1	
<b>Total</b>		<b>5</b>	<b>11</b>	<b>5</b>		<b>2</b>	<b>2</b>	<b>5</b>	<b>4</b>	<b>6</b>	<b>11</b>	<b>4</b>	<b>9</b>
Dégradation de voiture	Trim 1		31	29	15	7	16	9	6	15	11	6	15
	Trim 2	6	24	17	10	9	12	9	16	10	12	14	11
	Trim 3	28	30	18	15	6	13	9	5	19	19	11	
	Trim 4	19	29	24	10	9	9	14	10	6	7	14	
<b>Total</b>		<b>53</b>	<b>114</b>	<b>88</b>	<b>50</b>	<b>31</b>	<b>50</b>	<b>41</b>	<b>37</b>	<b>50</b>	<b>49</b>	<b>45</b>	<b>26</b>
Rixe au couteau	Trim 1									1		1	1
	Trim 2			1					1	1	1		
	Trim 3		1	1						1		1	
	Trim 4							3	1	1		1	
<b>Total</b>			<b>1</b>	<b>2</b>				<b>3</b>	<b>2</b>	<b>4</b>	<b>1</b>	<b>3</b>	<b>1</b>



PH Violence intrafamiliale (VIF)

		2000	2015	2016	2017	2018	2019	2020	2021	2022	2023	2024	2025
VIF: physique, dans le couple	Trim 1	4	17	34	12	22	27	17	31	15	29	21	19
	Trim 2	4	23	32	18	33	27	29	23	31	29	26	30
	Trim 3	10	28	31	20	36	28	30	26	15	20	19	
	Trim 4	9	18	19	14	28	29	30	17	27	24	15	
	<b>Total</b>	<b>27</b>	<b>86</b>	<b>116</b>	<b>64</b>	<b>119</b>	<b>111</b>	<b>106</b>	<b>97</b>	<b>88</b>	<b>102</b>	<b>81</b>	<b>49</b>
VIF: physique, envers des descendants	Trim 1		7	6	4	6	14	13	14	12	16	13	7
	Trim 2	1	6	8	4	9	4	8	8	11	7	12	8
	Trim 3		2	3	8	2	10	14	12	7	3	10	
	Trim 4		3	6	6	7	5	14	4	7	12	11	
	<b>Total</b>	<b>1</b>	<b>18</b>	<b>23</b>	<b>22</b>	<b>24</b>	<b>33</b>	<b>49</b>	<b>38</b>	<b>37</b>	<b>38</b>	<b>46</b>	<b>15</b>
VIF: physique, envers d'autres membres	Trim 1	8	6	8	5	7	7	11	7	11	17	13	9
	Trim 2	6	5	7	8	6	2	2	8	11	16	13	13
	Trim 3	4	8	5	9	10	5	11	11	7	14	11	
	Trim 4	10	9	7	4	5	8	9	14	5	11	5	
	<b>Total</b>	<b>28</b>	<b>28</b>	<b>27</b>	<b>26</b>	<b>28</b>	<b>22</b>	<b>33</b>	<b>40</b>	<b>34</b>	<b>58</b>	<b>42</b>	<b>22</b>
VIF: sexuelle, dans le couple	Trim 1				1	2	1	2	1	1		2	1
	Trim 2		1	1	1	3		1	2	1		2	
	Trim 3			1		3		1	1	1	1		
	Trim 4		1			1	1	2			1		
	<b>Total</b>		<b>2</b>	<b>2</b>	<b>2</b>	<b>9</b>	<b>2</b>	<b>6</b>	<b>4</b>	<b>3</b>	<b>2</b>	<b>4</b>	<b>1</b>
VIF: sexuelle, envers des descendants	Trim 1				1		2			2	1		
	Trim 2				1	1		2	3	2			
	Trim 3			1		1	2	1	1				
	Trim 4		1		1		2		2				
	<b>Total</b>		<b>1</b>	<b>1</b>	<b>3</b>	<b>2</b>	<b>6</b>	<b>3</b>	<b>6</b>	<b>4</b>	<b>1</b>		



PH Violence intrafamiliale (VIF)

		2000	2015	2016	2017	2018	2019	2020	2021	2022	2023	2024	2025
VIF: sexuelle, envers d'autres membres	Trim 1				1				1				
	Trim 2											1	
	Trim 3						1	1	1				
	Trim 4						1					1	
<b>Total</b>					<b>1</b>		<b>2</b>	<b>1</b>	<b>2</b>			<b>2</b>	
VIF: psychique, dans le couple	Trim 1	15	12	21	21	20	31	27	33	18	31	32	26
	Trim 2	14	26	21	27	29	22	41	24	26	21	22	42
	Trim 3	13	42	18	28	42	33	33	26	28	22	28	
	Trim 4	10	33	18	35	31	21	21	20	36	40	37	
<b>Total</b>		<b>52</b>	<b>113</b>	<b>78</b>	<b>111</b>	<b>122</b>	<b>107</b>	<b>122</b>	<b>103</b>	<b>108</b>	<b>114</b>	<b>119</b>	<b>68</b>
VIF: psychique, envers des descendants	Trim 1			1	2	4	4	7	8	3	13	3	6
	Trim 2		1	2	3	5	5	10	6	7	5	3	14
	Trim 3			6	1	6	5	8	11	11	6	5	
	Trim 4		4	3	4	5	4	13	8	10	14	9	
<b>Total</b>			<b>5</b>	<b>12</b>	<b>10</b>	<b>20</b>	<b>18</b>	<b>38</b>	<b>33</b>	<b>31</b>	<b>38</b>	<b>20</b>	<b>20</b>
VIF: psychique, envers d'autres membres	Trim 1		2	4	4	3	3	1	5	4	7	8	6
	Trim 2		1	3	5	4	4	4	8	5	5	6	6
	Trim 3		1	2	5	7	1	13	9	9	6	8	
	Trim 4		4	4	4	4	2	4	3	4	7	6	
<b>Total</b>			<b>8</b>	<b>13</b>	<b>18</b>	<b>18</b>	<b>10</b>	<b>22</b>	<b>25</b>	<b>22</b>	<b>25</b>	<b>28</b>	<b>12</b>
VIF: économique, dans le couple	Trim 1		5	8	6	1	6	3	4	3	6	3	3
	Trim 2		3	3	3	10	2	7	4	5	4	7	6
	Trim 3		4	4	4	9	4	9	7	4	5	6	
	Trim 4		3	6	4	4	2	6	3	3	3	3	
<b>Total</b>			<b>15</b>	<b>21</b>	<b>17</b>	<b>24</b>	<b>14</b>	<b>25</b>	<b>18</b>	<b>15</b>	<b>18</b>	<b>19</b>	<b>9</b>



PH Violence intrafamiliale (VIF)

		2000	2015	2016	2017	2018	2019	2020	2021	2022	2023	2024	2025
<b>VIF: économique, envers des descendants</b>	Trim 1					1	4	2	1	1			1
	Trim 2	1				2	3	1	2	1	1		2
	Trim 3						1	2					
	Trim 4		1			1					2	5	
	<b>Total</b>	<b>1</b>	<b>1</b>			<b>4</b>	<b>8</b>	<b>5</b>	<b>3</b>	<b>2</b>	<b>3</b>	<b>5</b>	<b>3</b>
<b>VIF: économique, envers d'autres membres</b>	Trim 1	16	3	6			6	1		2	5	1	6
	Trim 2	2	1	4	2	2	2		10	4	5	4	7
	Trim 3	6	2	3	2	4	3	3	2	5	1	1	
	Trim 4	4	3	1	1	5	1	4	3	1	3	3	
	<b>Total</b>	<b>28</b>	<b>9</b>	<b>14</b>	<b>5</b>	<b>11</b>	<b>12</b>	<b>8</b>	<b>15</b>	<b>12</b>	<b>14</b>	<b>9</b>	<b>13</b>



PH Hormones et dopage

		2000	2015	2016	2017	2018	2019	2020	2021	2022	2023	2024	2025
Dopage humain	Trim 1		1	1		2		1				1	
	Trim 2			1	1	1				1		1	1
	Trim 3		1		1	1		1	1	1		1	
	Trim 4			1		1	1	2		1			
Total			2	3	2	5	1	4	1	3		3	1
Engraissement illégal	Trim 2				1				1				
	Trim 3										1		
	Total				1				1		1		



PH Drogues

		2000	2015	2016	2017	2018	2019	2020	2021	2022	2023	2024	2025
Vente de cocaïne	Trim 1				1	2	3	1	6	1	2	3	1
	Trim 2		1	1	1	3	3	1	1	1	3	3	4
	Trim 3			1	2	1	2	3		2	1	2	
	Trim 4			3	3		5	4			1	1	
Total			1	5	7	6	13	9	7	4	7	9	5
Import-export de cocaïne	Trim 1				1			3	2	1	4		
	Trim 2		2	2	1	1		1		1	2		
	Trim 3		2			2		1	1	2	1	1	
	Trim 4			1	1			3		1		1	
Total			4	3	3	3		8	3	5	7	2	
Production de drogues synthétiques	Trim 1		1							1			
	Trim 2		1				1		1				1
Total			2				1		1	1			1
Import-export de drogues synthétiques	Trim 1			1		1	1				5		
	Trim 2		1	1			1	2		1	1		1
	Trim 3		1	1	1			1	1	1		3	
	Trim 4					2	2				1	2	
Total			2	3	1	3	4	3	1	2	7	5	1
Vente de drogues synthétiques	Trim 1	1	1	2	2	3	2		2	1	1	4	3
	Trim 2		1	1	2	1	3	3	4	3	3	4	2
	Trim 3			3		1	1	1		2	3	5	
	Trim 4		1	2	3	2	7	1	1	1	2	2	
Total		1	3	8	7	7	13	5	7	7	9	15	5



PH Drogues

		2000	2015	2016	2017	2018	2019	2020	2021	2022	2023	2024	2025
Production de cannabis (culture)	Trim 1		1	1	1	1	1	1	3	1		2	
	Trim 2		3		1	2		1	1			1	
	Trim 3			1			3	3	1	1			
	Trim 4		1		5	3		1			1		
<b>Total</b>			<b>5</b>	<b>2</b>	<b>7</b>	<b>6</b>	<b>4</b>	<b>6</b>	<b>5</b>	<b>2</b>	<b>1</b>	<b>3</b>	
Import-export de cannabis en grande quantité	Trim 1				1					1			1
	Trim 2			1	1			2			1	1	
	Trim 3											1	
	Trim 4		1					1					
<b>Total</b>			<b>1</b>	<b>1</b>	<b>2</b>			<b>3</b>		<b>1</b>	<b>1</b>	<b>2</b>	<b>1</b>
Vente de cannabis en grande quantité	Trim 1			1			1	1		1			
	Trim 2			2	1			2	1		1	1	
	Trim 3						1					1	
	Trim 4						1	1	1				
<b>Total</b>				<b>3</b>	<b>1</b>		<b>3</b>	<b>4</b>	<b>2</b>	<b>1</b>	<b>1</b>	<b>2</b>	
Import-export d'héroïne	Trim 1			1	1		1		2				
	Trim 2				1		1			1			
	Trim 3					1							
	Trim 4		1					2					
<b>Total</b>			<b>2</b>	<b>2</b>	<b>1</b>	<b>2</b>	<b>2</b>	<b>2</b>	<b>2</b>	<b>1</b>			
Vente-traffic d'héroïne	Trim 1								2				
	Trim 2			2						1		1	
	Trim 3				1								
	Trim 4		2			1	1	2				1	
<b>Total</b>			<b>2</b>	<b>2</b>	<b>1</b>	<b>1</b>	<b>2</b>	<b>2</b>	<b>2</b>	<b>1</b>		<b>2</b>	



PH Trafic d'armes

		2000	2015	2016	2017	2018	2019	2020	2021	2022	2023	2024	2025
Commerce et production d'arme à feu et mun.	Trim 1		1							1			
	Trim 2									1			
	Trim 3		1										
	Trim 4							1	3		1		
<b>Total</b>			<b>2</b>					<b>1</b>	<b>3</b>	<b>2</b>	<b>1</b>		
Commerce et production d'arme non à feu	Trim 1			1						2			
	Trim 3									1			
	Trim 4			1						2			
<b>Total</b>				<b>2</b>						<b>5</b>			



PH Traite des êtres humains

		2000	2015	2016	2017	2018	2019	2020	2021	2022	2023	2024	2025
TEH - exploitation économique	Trim 2				2					2			
	Trim 3		2						1		1		
	Trim 4							1	1				
	<b>Total</b>		<b>2</b>		<b>2</b>			<b>1</b>	<b>2</b>	<b>2</b>	<b>1</b>		
TEH - exploitation sexuelle	Trim 1									1		1	
	Trim 2		1				2				1	2	
	Trim 3		2				3		1	2		1	
	Trim 4		1							1	3	1	
<b>Total</b>		<b>4</b>				<b>5</b>		<b>1</b>	<b>4</b>	<b>4</b>	<b>5</b>		



PH Violence dans l'espace public

		2000	2015	2016	2017	2018	2019	2020	2021	2022	2023	2024	2025
Violence physique (transport public)	Trim 1		1	1	1	1	1	1		2			1
	Trim 2	6		1	2				2	2	3	2	
	Trim 3	1	1	1	2	1	2		2			2	
	Trim 4	1	3		2	1			4	2	2	3	
	<b>Total</b>	<b>8</b>	<b>5</b>	<b>3</b>	<b>7</b>	<b>3</b>	<b>3</b>	<b>1</b>	<b>8</b>	<b>6</b>	<b>5</b>	<b>7</b>	<b>1</b>
Violence physique (voie publique)	Trim 1	18	13	14	12	10	19	11	15	14	13	12	15
	Trim 2	10	18	5	17	14	10	13	20	22	19	13	19
	Trim 3	7	11	19	14	14	21	15	17	26	24	13	
	Trim 4	19	16	4	13	21	13	12	21	18	14	15	
	<b>Total</b>	<b>54</b>	<b>58</b>	<b>42</b>	<b>56</b>	<b>59</b>	<b>63</b>	<b>51</b>	<b>73</b>	<b>80</b>	<b>70</b>	<b>53</b>	<b>34</b>
Violence physique (autre endroit public)	Trim 1			1	2	1		2	2	2	3		
	Trim 2		3	3	2		1		1	2	1	3	2
	Trim 3	1	2	3		3	3	3	1		1	2	
	Trim 4		1					1		4		2	
	<b>Total</b>	<b>1</b>	<b>6</b>	<b>7</b>	<b>4</b>	<b>4</b>	<b>4</b>	<b>6</b>	<b>4</b>	<b>8</b>	<b>5</b>	<b>7</b>	<b>2</b>
Violence physique (endroit accessible au public)	Trim 1	9	12	10	5	10	12	9	2	7	1	8	6
	Trim 2	12	8	7	10	11	10	4	3	12	5	8	6
	Trim 3	7	14	12	8	6	8	3	5	9	7	12	
	Trim 4	16	9	4	5	9	9	2	10	11	8	7	
	<b>Total</b>	<b>44</b>	<b>43</b>	<b>33</b>	<b>28</b>	<b>36</b>	<b>39</b>	<b>18</b>	<b>20</b>	<b>39</b>	<b>21</b>	<b>35</b>	<b>12</b>
Violence sexuelle (transport public)	Trim 1								1			1	
	Trim 2	1			1				3				
	Trim 3									2			
	Trim 4			1					1	1			
	<b>Total</b>	<b>1</b>		<b>1</b>	<b>1</b>				<b>5</b>	<b>3</b>		<b>1</b>	



PH Violence dans l'espace public

		2000	2015	2016	2017	2018	2019	2020	2021	2022	2023	2024	2025
Violence sexuelle (voie publique)	Trim 1	2		2	2								1
	Trim 2	9	6	2	7	5	2			1	1		2
	Trim 3	3	1	2	2	2	2	1	2	3	1	3	
	Trim 4	2	1	2	2	1		2	2	1		3	
<b>Total</b>		<b>16</b>	<b>8</b>	<b>8</b>	<b>13</b>	<b>8</b>	<b>4</b>	<b>3</b>	<b>4</b>	<b>5</b>	<b>2</b>	<b>6</b>	<b>3</b>
Violence sexuelle (autre endroit public)	Trim 2	2		1			1		1	2	1	2	
	Trim 3							1		1			
	Trim 4	1						3			1		
<b>Total</b>		<b>3</b>		<b>1</b>			<b>1</b>	<b>4</b>	<b>1</b>	<b>3</b>	<b>2</b>	<b>2</b>	
Violence sexuelle (endroit accessible au public)	Trim 1		2	1		2			2	1	1	1	
	Trim 2	1		2	1		2	1		3	1	1	
	Trim 3	2		2		2		2			2	2	
	Trim 4	1			2		2				3	2	
<b>Total</b>		<b>4</b>	<b>2</b>	<b>5</b>	<b>3</b>	<b>4</b>	<b>4</b>	<b>3</b>	<b>2</b>	<b>4</b>	<b>7</b>	<b>6</b>	
Violence psychique (transport public)	Trim 2		1	1	1		1		1	2	1	2	1
	Trim 3				1		1					1	
	Trim 4	8				4			2				
<b>Total</b>		<b>8</b>	<b>1</b>	<b>1</b>	<b>2</b>	<b>4</b>	<b>2</b>		<b>3</b>	<b>2</b>	<b>1</b>	<b>3</b>	<b>1</b>
Violence psychique (voie publique)	Trim 1	6	4	11	7	7	8	10	15	10	12	11	9
	Trim 2	7	11	11	10	15	10	16	14	9	8	11	5
	Trim 3	5	9	16	16	12	14	10	16	9	9	13	
	Trim 4	5	17	7	9	11	9	11	10	11	13	14	
<b>Total</b>		<b>23</b>	<b>41</b>	<b>45</b>	<b>42</b>	<b>45</b>	<b>41</b>	<b>47</b>	<b>55</b>	<b>39</b>	<b>42</b>	<b>49</b>	<b>14</b>



PH Violence dans l'espace public

		2000	2015	2016	2017	2018	2019	2020	2021	2022	2023	2024	2025
Violence psychique (autre endroit public)	Trim 1					1	3	3	1	1			
	Trim 2		1		1		3	1		1	2		
	Trim 3	2	1		1	4	3		1		1		
	Trim 4	1		1	1	1		1	3	1	1	3	
	<b>Total</b>	<b>3</b>	<b>2</b>	<b>1</b>	<b>3</b>	<b>6</b>	<b>9</b>	<b>5</b>	<b>5</b>	<b>3</b>	<b>4</b>	<b>3</b>	
Violence psychique (endroit accessible au public)	Trim 1	1	4	3	6	2	3	3	2	2	5	7	4
	Trim 2	7	8	3	6	3	3	7	3	6	2	6	9
	Trim 3	6	4	8	4	1	7	2	6	6	4	8	
	Trim 4	3	8	1	7	4		2	7	12	7	2	
	<b>Total</b>	<b>17</b>	<b>24</b>	<b>15</b>	<b>23</b>	<b>10</b>	<b>13</b>	<b>14</b>	<b>18</b>	<b>26</b>	<b>18</b>	<b>23</b>	<b>13</b>
Vol à main armée (transport public)	Trim 2												1
<b>Total</b>													<b>1</b>
Vol à main armée (voie publique)	Trim 1								1	1			1
	Trim 2		1				1				2		
	Trim 3				1					1			
	Trim 4							2	1	1			
	<b>Total</b>		<b>1</b>			<b>1</b>	<b>1</b>	<b>2</b>	<b>2</b>	<b>3</b>	<b>2</b>		<b>1</b>
Vol à main armée (autre endroit public)	Trim 3	1											
	Trim 4							1					
	<b>Total</b>	<b>1</b>						<b>1</b>					
Vol à main armée (endroit accessible au public)	Trim 1	1		1			1	1			1	1	
	Trim 2	4	2	1	1	1							
	Trim 3	2	3					2					
	Trim 4										2		
	<b>Total</b>	<b>7</b>	<b>5</b>	<b>2</b>	<b>1</b>	<b>1</b>	<b>1</b>	<b>3</b>			<b>3</b>	<b>1</b>	



PH Violence dans l'espace public

		2000	2015	2016	2017	2018	2019	2020	2021	2022	2023	2024	2025
Vol avec violence sans arme (transport public)	Trim 1									1			
	Trim 2			1							1	1	
	<b>Total</b>			<b>1</b>						<b>1</b>	<b>1</b>	<b>1</b>	
Vol avec violence sans arme (voie publique)	Trim 1	3	2	2			1			1	2		1
	Trim 2	1		2	1			1	3	1	3	1	1
	Trim 3			1		1				2	2	1	
	Trim 4	2	1			1	1	1	2	2	1	3	
	<b>Total</b>	<b>6</b>	<b>3</b>	<b>5</b>	<b>1</b>	<b>2</b>	<b>2</b>	<b>2</b>	<b>5</b>	<b>6</b>	<b>8</b>	<b>5</b>	<b>2</b>
Vol avec violence sans arme (autre endroit public)	Trim 1	1											
	Trim 2									1	2	1	
	Trim 3										1		
	Trim 4										1	1	
	<b>Total</b>	<b>1</b>								<b>1</b>	<b>4</b>	<b>2</b>	
Vol avec violence sans arme (endr. acces. au pub.)	Trim 1	1	1		1	2		1		1	1		
	Trim 2	1	2	1					1		1	2	2
	Trim 3			1		2	1					1	
	Trim 4	2	1	1	2	2	1				1	1	
	<b>Total</b>	<b>4</b>	<b>4</b>	<b>3</b>	<b>3</b>	<b>6</b>	<b>2</b>	<b>1</b>	<b>1</b>	<b>1</b>	<b>3</b>	<b>4</b>	<b>2</b>



PH Autre

		2000	2015	2016	2017	2018	2019	2020	2021	2022	2023	2024	2025
Faux policiers	Trim 1									6			
	Trim 2									2			
	Trim 3				1					1			
	Trim 4									1			
	<b>Total</b>				<b>1</b>					<b>10</b>			
Terrorisme, extrémisme et radicalisme	Trim 2									1		2	
	Trim 3											1	
	Trim 4				1								
	<b>Total</b>				<b>1</b>					<b>1</b>		<b>3</b>	
Cyberharcèlement	Trim 1	5	5		3	1	1	3	2	5	2	1	1
	Trim 2	4	2	2		4	2			1	1	2	2
	Trim 3		1		4	3	1	1	1	2	3	2	
	Trim 4	3	1	1		1	1	1	3		1		
	<b>Total</b>	<b>12</b>	<b>9</b>	<b>3</b>	<b>7</b>	<b>9</b>	<b>5</b>	<b>5</b>	<b>6</b>	<b>8</b>	<b>7</b>	<b>5</b>	<b>3</b>
Fraude à l'identité	Trim 1	3	3	9	2	1	3	3	5	10	5	5	8
	Trim 2	2	3	10		1	2	5	6	5	1	2	3
	Trim 3	1	4	9		2	6	1	8	7	4	5	
	Trim 4	1	13	4	1	1	2	5	7	12	6		
	<b>Total</b>	<b>7</b>	<b>23</b>	<b>32</b>	<b>3</b>	<b>5</b>	<b>13</b>	<b>14</b>	<b>26</b>	<b>34</b>	<b>16</b>	<b>12</b>	<b>11</b>



**GRENS**

**2024**

**FC Vol moyen de transport**

	Jan	Fév	Mar	Avr	Mai	Juin	Juil	Août	Sep	Oct	Nov	Déc	Total
Vol de voiture	1	3	2	2	1		2	2	1		2	3	19
Vol de moto		1	1			2						1	5
Vol de vélomoteur	2	3	1	2	1	2	2		2	2			17
Vol de vélo	16	24	18	29	39	28	24	27	29	23	31	21	309

**FC Cambriolage**

	Jan	Fév	Mar	Avr	Mai	Juin	Juil	Août	Sep	Oct	Nov	Déc	Total
Cambriolage dans habitation	6	12	13	5	9	6	7	13	9	9	13	17	119
Cambriolage ds entreprise ou commerce		2	2	2	2	3	2	3	1	1	5	2	25
Cambriolage ds service public ou bâtiment administ		1	1	1	2	2	1			1			9
Cambriolage dans bâtiment (total)	6	15	16	8	13	11	10	16	10	11	18	19	153

**FC Vol autre**

	Jan	Fév	Mar	Avr	Mai	Juin	Juil	Août	Sep	Oct	Nov	Déc	Total
Vol à main armée		1											1
Vol avec violence sans arme		4	4	3	4	2	1	1	1	4	3	3	30
Vol dans ou sur un véhicule	3	3	1		3	3	6	3	3	4	4	1	34
Vol d'armes et explosifs			1										1
Vol à l'arraché										1	1		2
Vol à la tire	2	2		1		1		1		4		1	12
Vol à l'étalage	8	14	9	6	4	3	3	11	4	1	8	17	88
Vol par ruse			1	1				1				1	4
Vol de métaux								1			1		2
Vol sur les chantiers	2	1	1		1					1		1	7
Vol d'animaux			1			1				2		1	5
Vol de cargaison												1	1



### Criminalité ICT

	Jan	Fév	Mar	Avr	Mai	Juin	Juil	Août	Sep	Oct	Nov	Déc	Total
Fraude de cartes de paiements	1	3	4	4	1	2	1		1	2	1		20
Phishing	11	4	5	6	5	9	14	4	6	11	4	5	84
Shouldersurfing							1						1
Skimming						2							2

### FC Autre

	Jan	Fév	Mar	Avr	Mai	Juin	Juil	Août	Sep	Oct	Nov	Déc	Total
Violence contre les métiers d'intérêt général		1		1	2	4			1		1	1	11
Viol collectif									1				1
Graffiti				2	1						1		4
Dégradation de voiture	2	1	3	1	7	6	5	3	3	5	6	3	45
Rixe au couteau	1								1		1		3

### PH Violence intrafamiliale (VIF)

	Jan	Fév	Mar	Avr	Mai	Juin	Juil	Août	Sep	Oct	Nov	Déc	Total
VIF: physique, dans le couple	7	10	4	3	13	10	2	6	11	5	6	4	81
VIF: physique, envers des descendants	4	7	2	3	8	1	2	3	5	3	4	4	46
VIF: physique, envers d'autres membres	4	3	6	7	3	3	4	2	5	2	2	1	42
VIF: sexuelle, dans le couple		2		1	1								4
VIF: sexuelle, envers d'autres membres					1					1			2
VIF: psychique, dans le couple	11	10	11	8	7	7	6	9	13	12	7	18	119
VIF: psychique, envers des descendants	1	2		1	1	1		3	2	3		6	20
VIF: psychique, envers d'autres membres	1	3	4	2	1	3	1	4	3	3		3	28
VIF: économique, dans le couple	1		2	4		3	2	3	1		3		19
VIF: économique, envers des descendants										1	2	2	5
VIF: économique, envers d'autres membres	1			2	1	1		1		1		2	9



### PH Hormones et dopage

	Mar	Avr	Sep	Total
Dopage humain	1	1	1	3

### PH Drogues

	Jan	Fév	Mar	Avr	Mai	Juin	Juil	Août	Sep	Oct	Déc	Total
Vente de cocaïne	1	2		1	1	1			2		1	9
Import-export de cocaïne									1	1		2
Import-export de drogues synthétiques							1	1	1	2		5
Vente de drogues synthétiques		2	2		2	2	2	1	2	1	1	15
Production de cannabis (culture)			2	1								3
Import-export de cannabis en grande quantité						1		1				2
Vente de cannabis en grande quantité						1		1				2
Vente-traffic d héroïne						1					1	2

### PH Traite des êtres humains

	Jan	Mai	Sep	Nov	Total
TEH - exploitation sexuelle	1	2	1	1	5



**PH Violence dans l'espace public**

	Jan	Fév	Mar	Avr	Mai	Juin	Juil	Août	Sep	Oct	Nov	Déc	Total
Violence physique (transport public)					2				2	2	1		7
Violence physique (voie publique)	5	2	5	3	6	4	1	4	8	6	6	3	53
Violence physique (autre endroit public)				1		2		1	1	2			7
Violence physique (endroit accessible au public)		4	4	1	5	2	4	5	3	4	1	2	35
Violence sexuelle (transport public)		1											1
Violence sexuelle (voie publique)							1		2	1	2		6
Violence sexuelle (autre endroit public)					2								2
Violence sexuelle (endroit accessible au public)		1				1	1	1		2			6
Violence psychique (transport public)				2					1				3
Violence psychique (voie publique)	4	2	5	4	5	2	3	5	5	7	4	3	49
Violence psychique (autre endroit public)										2		1	3
Violence psychique (endroit accessible au public)	2	3	2	2	4		3		5	1	1		23
Vol à main armée (endroit accessible au public)		1											1
Vol avec violence sans arme (transport public)				1									1
Vol avec violence sans arme (voie publique)						1			1	1	1	1	5
Vol avec violence sans arme (autre endroit public)				1						1			2
Vol avec violence sans arme (endr. acces. au pub.)				1	1			1		1			4

**PH Autre**

	Jan	Fév	Mar	Avr	Mai	Juin	Juil	Août	Sep	Total
Terrorisme, extrémisme et radicalisme					1	1	1			3
Cyberharcèlement		1		1		1	2			5
Fraude à l'identité	2		3	2				4	1	12



2025

**FC Vol moyen de transport**

	Jan	Fév	Mar	Avr	Mai	Juin	Total
Vol de voiture		3		2	1	1	7
Vol de moto	1	1			2		4
Vol de vélomoteur	1	2	2	1		1	7
Vol de vélo	23	22	15	8	9	21	98

**FC Cambriolage**

	Jan	Fév	Mar	Avr	Mai	Juin	Total
Cambriolage dans habitation	14	13	5	9	2	11	54
Cambriolage ds entreprise ou commerce	2	2	2		4	4	14
Cambriolage ds service public ou bâtiment administ	4		1			1	6
Cambriolage dans bâtiment (total)	20	15	8	9	6	16	74

**FC Vol autre**

	Jan	Fév	Mar	Avr	Mai	Juin	Total
Vol à main armée		1		1		1	3
Vol avec violence sans arme	6		1	4	3	4	18
Vol dans ou sur un véhicule	9	6	10	7	28	11	71
Vol d'armes et explosifs			1			1	2
Vol à la tire	1						1
Vol à l'étalage	18	8	25	6	15	9	81
Vol par ruse	2		1	1			4
Vol de métaux				1		2	3
Vol sur les chantiers		1	1	1	1	1	5
Vol d'animaux			1		1		2



### Criminalité ICT

	Jan	Fév	Mar	Avr	Mai	Juin	Total
Fraude de cartes de paiements	2	1	6		1	3	13
Phishing	15	13	13	9	18	10	78

### FC Autre

	Jan	Fév	Mar	Avr	Mai	Juin	Total
Violence contre les métiers d'intérêt général			1	2		1	4
Graffiti	1		1	3	1	3	9
Dégradation de voiture	4	5	6	2	6	3	26
Rixe au couteau		1					1

### PH Violence intrafamiliale (VIF)

	Jan	Fév	Mar	Avr	Mai	Juin	Total
VIF: physique, dans le couple	5	9	5	9	10	11	49
VIF: physique, envers des descendants	5	2		2	3	3	15
VIF: physique, envers d'autres membres	4	4	1	4	3	6	22
VIF: sexuelle, dans le couple			1				1
VIF: psychique, dans le couple	11	6	9	19	12	11	68
VIF: psychique, envers des descendants	2	1	3	2	6	6	20
VIF: psychique, envers d'autres membres	3	1	2	2	3	1	12
VIF: économique, dans le couple	3			2	1	3	9
VIF: économique, envers des descendants	1				1	1	3
VIF: économique, envers d'autres membres	2	3	1	2	3	2	13

### PH Hormones et dopage

	Mai	Total
Dopage humain	1	1



### PH Drogues

	Jan	Fév	Mar	Avr	Mai	Juin	Total
Vente de cocaïne			1	2	2		5
Production de drogues synthétiques					1		1
Import-export de drogues synthétiques					1		1
Vente de drogues synthétiques	1		2		1	1	5
Import-export de cannabis en grande quantité		1					1

### PH Violence dans l'espace public

	Jan	Fév	Mar	Avr	Mai	Juin	Total
Violence physique (transport public)			1				1
Violence physique (voie publique)	4	7	4	3	4	12	34
Violence physique (autre endroit public)					1	1	2
Violence physique (endroit accessible au public)	3		3	2		4	12
Violence sexuelle (voie publique)			1		2		3
Violence psychique (transport public)				1			1
Violence psychique (voie publique)	3	3	3		3	2	14
Violence psychique (endroit accessible au public)	1	3		3	2	4	13
Vol à main armée (transport public)				1			1
Vol à main armée (voie publique)		1					1
Vol avec violence sans arme (voie publique)	1					1	2
Vol avec violence sans arme (endr. acces. au pub.)					1	1	2

### PH Autre

	Jan	Fév	Mar	Avr	Mai	Juin	Total
Cyberharcèlement		1		1		1	3
Fraude à l'identité	3	4	1	2	1		11

# ***STATISTIQUES POLICIERES DE CRIMINALITE***

---

***LIEU DE PERPETRATION: ZONE DE POLICE***

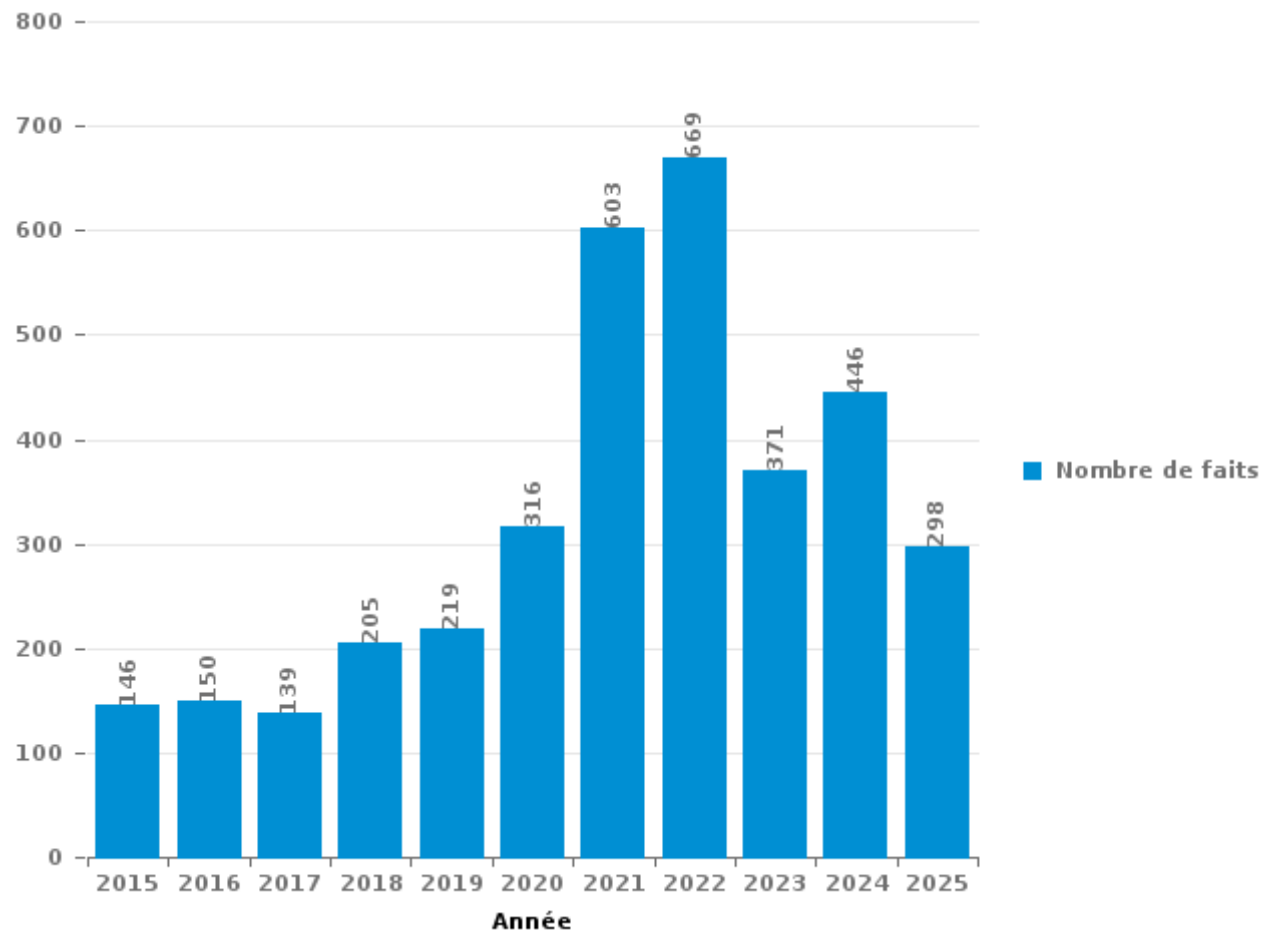
**GRENS**

***PARTIE III : ICT***



## GRENS

Nombre total de délits avec un élément ICT/online, depuis 2015





Criminalité ICT/online au sens strict

Infractions (exhaustif)

	2015	2016	2017	2018	2019	2020	2021	2022	2023	2024	2025
Code pénal social: Infr. contre foi publique en droit pénal social: Faux en informatique					1				2		
Criminalité informatique: Faux en informatique:	13	12	3	3	12	12	10	16	11	9	7
Criminalité informatique: Fraude informatique:	42	41	33	70	84	114	312	222	169	268	204
Criminalité informatique: Hacking:	16	28	18	33	30	32	26	43	40	23	15
Criminalité informatique: Sabotage:	2	11	1	7	7	9	6	12	7	5	1
Infr. contre autres valeurs morales et sentiments: Violation de communication par particulier:											2
Infr. contre l'autorité publique: Refus de coopération (informatique et télécom):					2	2					
<b>Total:</b>	<b>73</b>	<b>92</b>	<b>55</b>	<b>113</b>	<b>136</b>	<b>169</b>	<b>354</b>	<b>293</b>	<b>229</b>	<b>305</b>	<b>229</b>

Figures criminelles (à considérer spécifiquement – ne pas additionner avec d'autres éléments – risque de double comptage!)

	2015	2016	2017	2018	2019	2020	2021	2022	2023	2024	2025
Fraude de cartes de paiements	3	10	6	10	13	12	14	13	13	20	13
Phishing	4	2		3	2	6	25	3	56	84	78
Ransomware				2		3	4	1			
Shouldersurfing						1				1	
Skimming		1							2	2	



## Criminalité ICT/online au sens large

Infractions (uniquement si code-fait existe)

	2015	2016	2017	2018	2019	2020	2021	2022	2023	2024	2025
Fraude: Escroquerie: Fraude par internet	95	87	79	78	99	142	212	293	137	122	57
Infr. contre autres valeurs morales et sentiments: Cyberlokkig (leurre de mineur par ICT):		1	3				2				
Infr. contre les moeurs: Grooming (contact par ICT avec mineur < 16 ans):	1	1			1	2	1				
Infr. contre les moeurs: Pornographie infantine: Accès pornographie infantine via technologie							4	1			
Infr. contre les moeurs: Voyeurisme: Diffusion enregistrement nudité ou intimité			1	3	2	5	4	4			
<b>Total:</b>	<b>96</b>	<b>89</b>	<b>83</b>	<b>81</b>	<b>102</b>	<b>149</b>	<b>223</b>	<b>298</b>	<b>137</b>	<b>122</b>	<b>57</b>

Figures criminelles (à considérer spécifiquement – ne pas additionner avec d'autres éléments – risque de double comptage!)

	2015	2016	2017	2018	2019	2020	2021	2022	2023	2024	2025
Cyberharcèlement	9	3	7	9	5	5	6	8	7	5	3

# ***STATISTIQUES POLICIERES DE CRIMINALITE***

---

***LIEU DE PERPETRATION: ZONE DE POLICE***

**GRENS**

***PARTIE IV : DESTINATION LIEU***



**GRENS**

**Vol et extorsion**

	2000	2015	2016	2017	2018	2019	2020	2021	2022	2023	2024	2025
Habitation: maison	484	191	168	212	169	155	117	104	129	106	98	45
Voie publique	211	125	141	118	81	113	94	105	95	138	104	58
Magasin	73	99	100	126	74	73	58	95	110	112	102	92
Habitation: dépendances	50	60	79	87	94	54	97	46	115	80	88	39
Habitation: allée	63	69	65	71	52	62	40	71	50	50	33	40
Station de bus / métro et gare de chemin de fer	19	67	57	46	36	17	13	51	44	55	122	41
Inconnue	38	60	49	46	29	24	21	33	65	49	53	13
Parking	72	35	38	45	22	26	27	33	18	24	28	8
Habitation: non précisée	42	28	29	31	31	27	26	29	43	31	22	19
Habitation: garage	12	24	30	37	29	21	20	33	33	46	53	19
Emplacement de vélo	45	18	33	30	34	22	16	24	25	39	34	7
Entreprise	31	44	37	48	25	17	17	15	26	9	13	4
Horeca	82	27	17	28	16	9	3	11	13	10	21	2
Autre	32	16	19	32	23	16	12	18	16	16	9	11
Habitation: appartement	18	18	25	12	24	25	12	17	26	14	17	11
Culture et loisirs	35	29	27	18	11	22	9	7	15	12	12	4
Terrain	24	23	17	9	15	10	12	8	25	16	14	1
Institution d'enseignement	32	12	29	10	10	11	8	9	9	15	11	5
Chantier	2	13	10	15	12	11	21	11	22	17	7	5
Infrastructure sportive	37	12	10	11	7	8	4	5	7	16	11	7
Habitation: autre	23	11	14	12	9	7	5	8	7	9	6	4
Maison de repos	10	4	1	4	5	11	3	6	12	6	8	2
Service public	4	10	11	7	5	5	6	5	3	4	3	4
Arrêt de bus / tram	13	9	4	4	7	8	4	2	1	1	2	1
Moyen de transport: voiture	19	2	1	2	3	1	1	3	3		3	18
Moyen de transport: train / tram / métro	3	7	4	3		3			4	5	4	
Service	1	2	4	6	3		3	1		4	4	5
Cimetière	2	2	1	4	4	5	2	4	2	1	1	1
Edifice religieux / lieu du culte	5			3	2	2	2	2	5	5	2	
Station essence	2	3	4	6	3	2	1		3	3	1	
Banque / institution financière	6	6	2	2	1	1	2	3	1		2	
Médecin / dentiste / pharmacien		2	6	4	2		2	2	1		2	1
Bâtiment administratif	11	1	1	3	3	1	1					
Stade	5	3	2	6	2	1						
Moyen de transport: camion	7	2	1	1		1			1	1		
Moyen de transport: autre	1	2				3	2	1		1		1
Moyen de transport: autobus / autocar		3	2		1					1		
Aéroport			2									
Installation militaire	1		1									
Eaux intérieures et maritimes				1								
Guichet automatique	1											
Hôpital			1									
<b>Total</b>	<b>1.516</b>	<b>1.039</b>	<b>1.042</b>	<b>1.100</b>	<b>844</b>	<b>774</b>	<b>661</b>	<b>762</b>	<b>929</b>	<b>896</b>	<b>890</b>	<b>468</b>



**GRENS**

**Dégradation de la propriété**

	2000	2015	2016	2017	2018	2019	2020	2021	2022	2023	2024	2025
Voie publique	159	128	79	53	27	55	33	42	58	67	43	24
Habitation: résidence principale	86	52	48	36	42	44	35	39	37	58	47	21
Habitation: allée	34	32	21	14	12	9	11	18	18	15	14	7
Parking	25	20	20	5	5	7	7	9	16	9	12	9
Habitation: non précisée	12	15	9	8	8	3	12	17	13	13	11	8
Terrain	38	10	12	7	1	4	8	7	17	7	4	5
Habitation: jardin	15	23	11	1	3	6	7	5	12	5	6	6
Autre	12	14	6	4	3	3	8	4	10	4	3	3
Habitation: dépendances	6	5	3	5	2	5	4	6	10	6	6	7
Institution d'enseignement	15	2	5	1	1	2	2	8	7	5	4	5
Horeca	18	5	2	7	1	5	1	1	2	2	4	3
Inconnue	11	11	3	2	2	1	2	3	7	5	3	1
Culture et loisirs	16		9		2	1	4	1	4	4	2	6
Habitation: garage	13	4	1		4	4	1	3	1	4	3	2
Infrastructure sportive	12	2	4	2	1	3		3	4	2	3	2
Entreprise	15	1	4	4	3	3	1		1	1	1	2
Service public	7	1	5	6	3	3		1	4	3		2
Station de bus / métro et gare de chemin de fer	9	5	4		2	1	1	2		3	3	
Magasin	4	6	4	1	2	4	2		2	2	2	
Habitation: résidence secondaire	3	5	4	3	2		1		3		2	1
Edifice religieux / lieu du culte	4	2	5	1	1				1		1	
Bureau de police		1		1		1	2	2	1	1	1	2
Chantier	2	2	3				1	1	1	2		
Emplacement de vélo	2			1				1	3	3	1	1
Bâtiment administratif	1	2	3			1				2		
Installation militaire	1	1	1				1			4		
Cimetière	1	1	4							1		
Service		1	1	2					1	1	1	
Station essence	2	2	1						1	1		
Banque / institution financière			1			1		1	1		1	1
Moyen de transport: autre		1	1		1	1	1		1			
Eaux intérieures et maritimes	2								1	1		
Moyen de transport: train / tram / métro	1						1		2			
Moyen de transport: voiture				1			1			1		1
Stade	1		1		1				1			
Arrêt de bus / tram		1	1									
Maison de repos				1	1							
Médecin / dentiste / pharmacien	2											
<b>Total</b>	<b>529</b>	<b>355</b>	<b>276</b>	<b>166</b>	<b>130</b>	<b>167</b>	<b>147</b>	<b>174</b>	<b>240</b>	<b>232</b>	<b>178</b>	<b>119</b>

FPF/DGR/DRI/BIPOL - Statistiques policières de criminalité (date de clôture: 31/10/2025)  
 Les données pour les années 2001 jusqu'à 2014 ne sont plus publiées mais restent disponibles sur demande auprès du service BIPOL.  
 Les données pour 2025 ne concernent que le 1er semestre.



**GRENS**

**Infractions contre l'intégrité physique**

	2000	2015	2016	2017	2018	2019	2020	2021	2022	2023	2024	2025
Habitation	68	155	158	103	166	144	154	148	135	168	169	76
Voie publique	64	61	49	61	57	61	48	66	82	72	57	44
Horeca	30	19	12	12	17	12	3	4	12	10	19	4
Institution d'enseignement	3		6	2	3	7	10	8	20	7	7	4
Inconnue	9	7	5	4	7	12	6	8	5	7	4	2
Culture et loisirs	6	7	6	6	8	14	1	3	12	3	7	2
Habitation: allée	2	10	15	5	4	5	9	5	7	4	4	4
Parking	3	5	4	5	6	2	4	6	2	5	4	2
Terrain	1	5	2	3	2	3	2	2	8	4	7	1
Magasin	5	2	4	3	3	4	1	1	6	2	3	1
Infrastructure sportive	3	5	6	1		2	5	1	3	1	3	1
Habitation: jardin	1	4	3	1	4	3	1	3	2	2	3	
Service public	1	2	2	4	2	2			4	7		2
Station de bus / métro et gare de chemin de fer	2	2	1	1	2	1		5	4	2	6	
Autre		3	1	1	2		5	2	6		1	1
Entreprise	1	1	2	2	2		2	1	6	1	3	1
Moyen de transport: autobus / autocar	5	1	1	2	1			1		1	2	1
Moyen de transport: train / tram / métro		4	1	2				3	1	1	2	
Moyen de transport: autre					2	2			2	2		
Stade	2	2			2		1	1				
Arrêt de bus / tram			1	2		1	1			2		
Bureau de police			2	1				1				1
Maison de repos		2				1	1		1			
Station essence		1	2		1							1
Service							1					1
Banque / institution financière									1			
Bâtiment administratif						1						
Hôpital								1				
Installation militaire	1											
<b>Total</b>	<b>207</b>	<b>298</b>	<b>283</b>	<b>221</b>	<b>291</b>	<b>277</b>	<b>255</b>	<b>270</b>	<b>319</b>	<b>301</b>	<b>301</b>	<b>149</b>

# ***STATISTIQUES POLICIERES DE CRIMINALITE***

---

***LIEU DE PERPETRATION: ZONE DE POLICE***

**GRENS**

***PARTIE V : ZONE DE POLICE vs. TYPOLOGIE***



### Typologie de la zone: Catégorie 5

Zone de police
ARDENNES BRABANCONNES
BELOEIL / LEUZE -HT
BOTTE DU HAINAUT
FLOWAL
GERMINALT
GRENS
KASTZE
KEMPENLAND
ORNE - THYLE
PAJOTTENLAND
PAYS DE HERVE
POLICE ENTRE SAMBRE ET MEUSE
POLICE FAMENNE-ARDENNE
POLICE HOUILLE-SEMOIS
POLICE JEMEPPE S/SAMBRE
POLICE SEMOIS ET LESSE
POLITIE ZARA
POLITIEZONE HET HOUTSCHE
POLITIEZONE KEMPEN N-O
POLITIEZONE KOUTER



## CRIMINALITE ENREGISTREE : ZONE DE POLICE vs TYPOLOGIE

POLITIEZONE MIDDELKERKE
PZ AALTER/MALDEGEM
PZ ASSENEDE/EVERGEM
PZ BIERBEEK/BOUSERSEM/HOLSBEEK/LUBBEEK
PZ VOEREN
REGIO PUYENBROECK
REGIO TIELT
SECOVA
WESTKUST
ZONE DE POLICE DE GAUME
ZONE DE POLICE EIFEL
ZONE DES COLLINES
ZONE DE SYLLE ET DENDRE
ZONE DU VAL DE L'ESCAUT
ZONE HAGELAND
ZONE MEUSE-HESBAYE
ZONE STAVELLOT-MALMEDY
ZP BRABANT WALLON EST
ZP COMINES-WARNETON
ZP DU CONDROZ
ZP FLEURUS/LES BONS VILLERS/PONT-A-CELLES
ZP LESSE ET LHOMME
ZP SUD-LUXEMBOURG
ZUIDERKEMPEN

## CRIMINALITE ENREGISTREE : ZONE DE POLICE vs TYPOLOGIE





## CRIMINALITE ENREGISTREE : ZONE DE POLICE vs TYPOLOGIE

### Typologie de la zone: Catégorie 5

Figure criminelle/phénomène	Niveau	% 2021 - 2022	% 2022 - 2023	% 2023 - 2024
Vol de voiture	ZONE DE POLICE	-8,3%	9,1%	58,3%
	TYPLOGIE	8,4%	10,3%	-1,9%
Vol de moto	ZONE DE POLICE	400,0%	0,0%	0,0%
	TYPLOGIE	34,6%	-33,0%	15,1%
Carjacking	ZONE DE POLICE	/	100,0%	-100,0%
	TYPLOGIE	75,0%	-37,1%	-50,0%
Homejacking	ZONE DE POLICE	-100,0%	/	/
	TYPLOGIE	12,5%	11,1%	30,0%
Vol dans les garages	ZONE DE POLICE	/	/	/
	TYPLOGIE	100,0%	-28,8%	2,1%
Vol de vélomoteur	ZONE DE POLICE	12,5%	44,4%	30,8%
	TYPLOGIE	44,0%	-13,0%	-9,5%
Vol de vélo	ZONE DE POLICE	13,3%	25,5%	25,6%
	TYPLOGIE	8,7%	-1,2%	-3,9%
Cambriolage dans habitation	ZONE DE POLICE	25,0%	-2,2%	-9,8%
	TYPLOGIE	25,7%	-9,1%	11,4%
Cambriolage ds entreprise ou commerce	ZONE DE POLICE	47,1%	-40,0%	66,7%
	TYPLOGIE	28,2%	-1,4%	-17,1%
Cambriolage ds service public ou bâtiment administ	ZONE DE POLICE	185,7%	-40,0%	-25,0%
	TYPLOGIE	10,1%	5,6%	-17,1%
Vol au bélier	ZONE DE POLICE	/	/	/
	TYPLOGIE	200,0%	-11,1%	-12,5%



## CRIMINALITE ENREGISTREE : ZONE DE POLICE vs TYPOLOGIE

Figure criminelle/phénomène	Niveau	% 2021 - 2022	% 2022 - 2023	% 2023 - 2024
Cambriolage dans bâtiment (total)	ZONE DE POLICE	36,6%	-11,2%	-3,8%
	TYPOLOGIE	25,0%	-7,4%	6,1%
Vol à main armée	ZONE DE POLICE	33,3%	50,0%	-83,3%
	TYPOLOGIE	10,9%	-20,3%	-13,1%
Vol avec violence sans arme	ZONE DE POLICE	215,8%	-40,0%	-16,7%
	TYPOLOGIE	31,3%	-4,2%	-8,4%
Vol dans ou sur un véhicule	ZONE DE POLICE	-26,7%	-33,0%	-42,4%
	TYPOLOGIE	1,8%	7,7%	1,8%
Sacjacking dans une voiture	ZONE DE POLICE	/	/	/
	TYPOLOGIE	/	-100,0%	/
Vol d'armes et explosifs	ZONE DE POLICE	0,0%	33,3%	-75,0%
	TYPOLOGIE	27,6%	-15,1%	-3,2%
Steaming	ZONE DE POLICE	/	-100,0%	/
	TYPOLOGIE	100,0%	150,0%	-20,0%
Arrachage de sac à main	ZONE DE POLICE	/	/	/
	TYPOLOGIE	0,0%	71,4%	-66,7%
Vol à l'arraché	ZONE DE POLICE	-66,7%	200,0%	-33,3%
	TYPOLOGIE	15,1%	22,2%	-14,9%
Vol à la tire	ZONE DE POLICE	133,3%	0,0%	71,4%
	TYPOLOGIE	33,6%	-6,4%	-5,1%
Vol à l'étalage	ZONE DE POLICE	12,7%	2,2%	-3,3%
	TYPOLOGIE	10,5%	5,6%	-8,9%
Vol par ruse	ZONE DE POLICE	450,0%	-9,1%	-60,0%
	TYPOLOGIE	34,0%	0,4%	-13,0%



## CRIMINALITE ENREGISTREE : ZONE DE POLICE vs TYPOLOGIE

Figure criminelle/phénomène	Niveau	% 2021 - 2022	% 2022 - 2023	% 2023 - 2024
Vol de métaux	ZONE DE POLICE	-40,0%	133,3%	-85,7%
	TYPLOGIE	35,3%	-18,2%	-27,6%
Vol sur les chantiers	ZONE DE POLICE	100,0%	-22,7%	-58,8%
	TYPLOGIE	28,6%	-13,7%	-18,9%
Home-invasion	ZONE DE POLICE	/	/	/
	TYPLOGIE	500,0%	-38,9%	-40,9%
Vol d'animaux	ZONE DE POLICE	-25,0%	33,3%	25,0%
	TYPLOGIE	8,5%	-18,9%	-12,6%
Vol de cargaison	ZONE DE POLICE	-100,0%	/	/
	TYPLOGIE	-29,1%	36,1%	59,3%
Fraude de cartes de paiements	ZONE DE POLICE	-7,1%	0,0%	53,8%
	TYPLOGIE	33,1%	11,1%	-19,1%
Phishing	ZONE DE POLICE	-88,0%	1.766,7%	50,0%
	TYPLOGIE	12,9%	10,8%	13,5%
Ransomware	ZONE DE POLICE	-75,0%	-100,0%	/
	TYPLOGIE	39,1%	-43,8%	33,3%
Shouldersurfing	ZONE DE POLICE	/	/	/
	TYPLOGIE	52,9%	111,5%	-25,5%
Skimming	ZONE DE POLICE	/	/	0,0%
	TYPLOGIE	14,3%	75,0%	-7,1%
Violence contre les métiers d'intérêt général	ZONE DE POLICE	0,0%	-15,4%	0,0%
	TYPLOGIE	21,4%	2,4%	-8,0%
Viol collectif	ZONE DE POLICE	0,0%	0,0%	0,0%
	TYPLOGIE	-43,5%	15,4%	-6,7%



## CRIMINALITE ENREGISTREE : ZONE DE POLICE vs TYPOLOGIE

Figure criminelle/phénomène	Niveau	% 2021 - 2022	% 2022 - 2023	% 2023 - 2024
Graffiti	ZONE DE POLICE	50,0%	83,3%	-63,6%
	TYPOLOGIE	15,3%	-7,2%	0,8%
Dégradation de voiture	ZONE DE POLICE	35,1%	-2,0%	-8,2%
	TYPOLOGIE	-1,3%	-1,0%	-4,3%
Rixe au couteau	ZONE DE POLICE	100,0%	-75,0%	200,0%
	TYPOLOGIE	29,7%	-26,5%	-8,2%
VIF: physique, dans le couple	ZONE DE POLICE	-9,3%	15,9%	-20,6%
	TYPOLOGIE	2,7%	4,3%	2,9%
VIF: physique, envers des descendants	ZONE DE POLICE	-2,6%	2,7%	21,1%
	TYPOLOGIE	10,6%	1,3%	8,9%
VIF: physique, envers d'autres membres	ZONE DE POLICE	-15,0%	70,6%	-27,6%
	TYPOLOGIE	9,5%	9,4%	2,4%
VIF: sexuelle, dans le couple	ZONE DE POLICE	-25,0%	-33,3%	100,0%
	TYPOLOGIE	-35,7%	48,1%	5,0%
VIF: sexuelle, envers des descendants	ZONE DE POLICE	-33,3%	-75,0%	-100,0%
	TYPOLOGIE	-46,5%	-89,7%	0,0%
VIF: sexuelle, envers d'autres membres	ZONE DE POLICE	-100,0%	/	/
	TYPOLOGIE	-60,0%	100,0%	-50,0%
VIF: psychique, dans le couple	ZONE DE POLICE	4,9%	5,6%	4,4%
	TYPOLOGIE	-1,5%	1,8%	5,0%
VIF: psychique, envers des descendants	ZONE DE POLICE	-6,1%	22,6%	-47,4%
	TYPOLOGIE	-1,8%	22,1%	-16,5%
VIF: psychique, envers d'autres membres	ZONE DE POLICE	-12,0%	13,6%	12,0%
	TYPOLOGIE	-13,4%	26,0%	2,2%



## CRIMINALITE ENREGISTREE : ZONE DE POLICE vs TYPOLOGIE

Figure criminelle/phénomène	Niveau	% 2021 - 2022	% 2022 - 2023	% 2023 - 2024
VIF: économique, dans le couple	ZONE DE POLICE	-16,7%	20,0%	5,6%
	TYPOLOGIE	-6,7%	4,7%	3,3%
VIF: économique, envers des descendants	ZONE DE POLICE	-33,3%	50,0%	66,7%
	TYPOLOGIE	26,9%	-42,4%	31,6%
VIF: économique, envers d'autres membres	ZONE DE POLICE	-20,0%	16,7%	-35,7%
	TYPOLOGIE	-13,9%	12,6%	-6,5%
Dopage humain	ZONE DE POLICE	200,0%	-100,0%	/
	TYPOLOGIE	-52,2%	4,5%	-13,0%
Engraissement illégal	ZONE DE POLICE	-100,0%	/	-100,0%
	TYPOLOGIE	-33,3%	-62,5%	133,3%
Vente de cocaïne	ZONE DE POLICE	-42,9%	75,0%	28,6%
	TYPOLOGIE	14,5%	27,0%	-5,0%
Import-export de cocaïne	ZONE DE POLICE	66,7%	40,0%	-71,4%
	TYPOLOGIE	-4,2%	34,8%	-29,0%
Production de drogues synthétiques	ZONE DE POLICE	0,0%	-100,0%	/
	TYPOLOGIE	-54,5%	-20,0%	-37,5%
Import-export de drogues synthétiques	ZONE DE POLICE	100,0%	250,0%	-28,6%
	TYPOLOGIE	0,0%	16,7%	-23,8%
Vente de drogues synthétiques	ZONE DE POLICE	0,0%	28,6%	66,7%
	TYPOLOGIE	0,0%	34,8%	6,6%
Production de cannabis (culture)	ZONE DE POLICE	-60,0%	-50,0%	200,0%
	TYPOLOGIE	-32,5%	19,8%	-37,1%
Import-export de cannabis en grande quantité	ZONE DE POLICE	/	0,0%	100,0%
	TYPOLOGIE	-42,9%	75,0%	-28,6%



## CRIMINALITE ENREGISTREE : ZONE DE POLICE vs TYPOLOGIE

Figure criminelle/phénomène	Niveau	% 2021 - 2022	% 2022 - 2023	% 2023 - 2024
Vente de cannabis en grande quantité	ZONE DE POLICE	-50,0%	0,0%	100,0%
	TYPLOGIE	0,0%	-6,3%	13,3%
Import-export d'héroïne	ZONE DE POLICE	-50,0%	-100,0%	/
	TYPLOGIE	-42,9%	-50,0%	75,0%
Vente-traffic d'héroïne	ZONE DE POLICE	-50,0%	-100,0%	/
	TYPLOGIE	-2,9%	-17,6%	17,9%
Commerce et production d'arme à feu et mun.	ZONE DE POLICE	-33,3%	-50,0%	-100,0%
	TYPLOGIE	-6,1%	-29,0%	22,7%
Commerce et production d'arme non à feu	ZONE DE POLICE	/	-100,0%	/
	TYPLOGIE	125,0%	-66,7%	166,7%
TEH - exploitation économique	ZONE DE POLICE	0,0%	-50,0%	-100,0%
	TYPLOGIE	53,8%	-5,0%	-15,8%
TEH - exploitation sexuelle	ZONE DE POLICE	300,0%	0,0%	25,0%
	TYPLOGIE	12,2%	45,5%	-25,0%
Violence physique (transport public)	ZONE DE POLICE	-25,0%	-16,7%	40,0%
	TYPLOGIE	25,8%	20,5%	19,3%
Violence physique (voie publique)	ZONE DE POLICE	9,6%	-12,5%	-24,3%
	TYPLOGIE	19,0%	-3,3%	3,3%
Violence physique (autre endroit public)	ZONE DE POLICE	100,0%	-37,5%	40,0%
	TYPLOGIE	21,3%	9,1%	-32,7%
Violence physique (endroit accessible au public)	ZONE DE POLICE	95,0%	-46,2%	66,7%
	TYPLOGIE	42,9%	-2,7%	-0,6%
Violence sexuelle (transport public)	ZONE DE POLICE	-40,0%	-100,0%	/
	TYPLOGIE	41,4%	-17,1%	-8,8%



## CRIMINALITE ENREGISTREE : ZONE DE POLICE vs TYPOLOGIE

Figure criminelle/phénomène	Niveau	% 2021 - 2022	% 2022 - 2023	% 2023 - 2024
Violence sexuelle (voie publique)	ZONE DE POLICE	25,0%	-60,0%	200,0%
	TYPOLOGIE	7,1%	-26,0%	36,6%
Violence sexuelle (autre endroit public)	ZONE DE POLICE	200,0%	-33,3%	0,0%
	TYPOLOGIE	15,6%	-25,0%	0,0%
Violence sexuelle (endroit accessible au public)	ZONE DE POLICE	100,0%	75,0%	-14,3%
	TYPOLOGIE	5,3%	34,3%	-18,4%
Violence psychique (transport public)	ZONE DE POLICE	-33,3%	-50,0%	200,0%
	TYPOLOGIE	44,2%	38,7%	-10,6%
Violence psychique (voie publique)	ZONE DE POLICE	-29,1%	7,7%	16,7%
	TYPOLOGIE	2,9%	6,3%	1,6%
Violence psychique (autre endroit public)	ZONE DE POLICE	-40,0%	33,3%	-25,0%
	TYPOLOGIE	5,2%	5,5%	-3,7%
Violence psychique (endroit accessible au public)	ZONE DE POLICE	44,4%	-30,8%	27,8%
	TYPOLOGIE	12,8%	14,3%	3,3%
Vol à main armée (transport public)	ZONE DE POLICE	/	/	/
	TYPOLOGIE	0,0%	-50,0%	200,0%
Vol à main armée (voie publique)	ZONE DE POLICE	50,0%	-33,3%	-100,0%
	TYPOLOGIE	24,1%	-5,6%	-20,6%
Vol à main armée (autre endroit public)	ZONE DE POLICE	/	/	/
	TYPOLOGIE	-50,0%	300,0%	-25,0%
Vol à main armée (endroit accessible au public)	ZONE DE POLICE	/	/	-66,7%
	TYPOLOGIE	-8,5%	-18,6%	-17,1%
Vol avec violence sans arme (transport public)	ZONE DE POLICE	/	0,0%	0,0%
	TYPOLOGIE	37,5%	0,0%	45,5%



## CRIMINALITE ENREGISTREE : ZONE DE POLICE vs TYPOLOGIE

Figure criminelle/phénomène	Niveau	% 2021 - 2022	% 2022 - 2023	% 2023 - 2024
Vol avec violence sans arme (voie publique)	ZONE DE POLICE	20,0%	33,3%	-37,5%
	TYPLOGIE	1,2%	-3,7%	8,9%
Vol avec violence sans arme (autre endroit public)	ZONE DE POLICE	/	300,0%	-50,0%
	TYPLOGIE	100,0%	6,3%	-29,4%
Vol avec violence sans arme (endr. acces. au pub.)	ZONE DE POLICE	0,0%	200,0%	33,3%
	TYPLOGIE	18,6%	-5,8%	-14,9%
Faux policiers	ZONE DE POLICE	/	-100,0%	/
	TYPLOGIE	250,0%	-31,4%	8,3%
Terrorisme, extrémisme et radicalisme	ZONE DE POLICE	/	-100,0%	/
	TYPLOGIE	-15,0%	76,5%	23,3%
Cyberharcèlement	ZONE DE POLICE	33,3%	-12,5%	-28,6%
	TYPLOGIE	-1,1%	3,3%	7,3%
Fraude à l'identité	ZONE DE POLICE	30,8%	-52,9%	-25,0%
	TYPLOGIE	12,3%	6,1%	-4,0%

# ***STATISTIQUES POLICIERES DE CRIMINALITE***

---

***LIEU DE PERPETRATION: ZONE DE POLICE***

**GRENS**

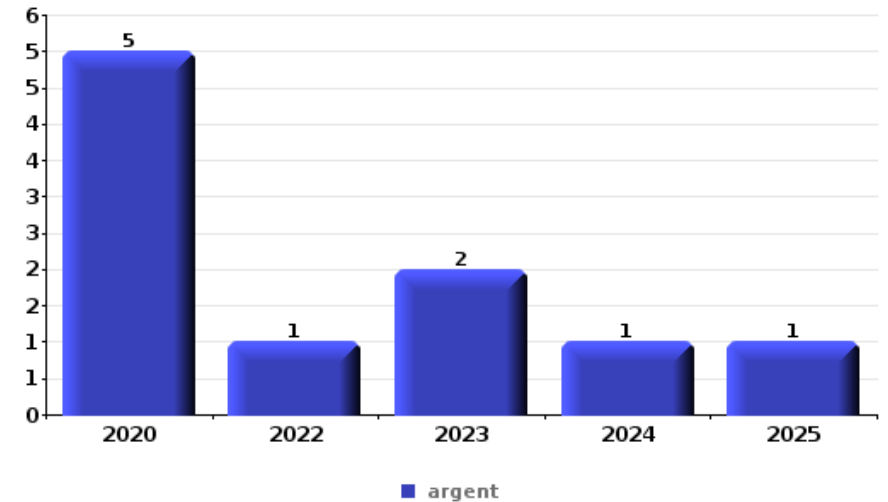
***PARTIE VI : OBJETS ET MOYENS DE TRANSPORT***



**GRENS**

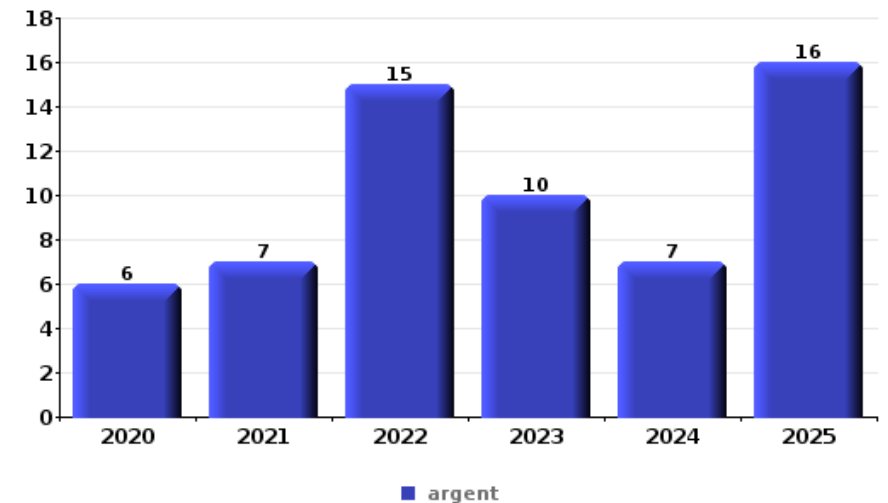
**Vol à main armée**

Top 5 Objets volés (sbd nombre de faits)		2020	2021	2022	2023	2024	2025
1	argent	5		1	2	1	1
2	GSM et accessoires			1	2		1
3	carte bancaire / carte de crédit			1	1		1
3	carte d'identité / passeport			1	1		1
3	permis de conduire			2	1		
3	portefeuille			1	1		1
3	vêtement	1	1	1			



**Vol dans ou sur un véhicule**

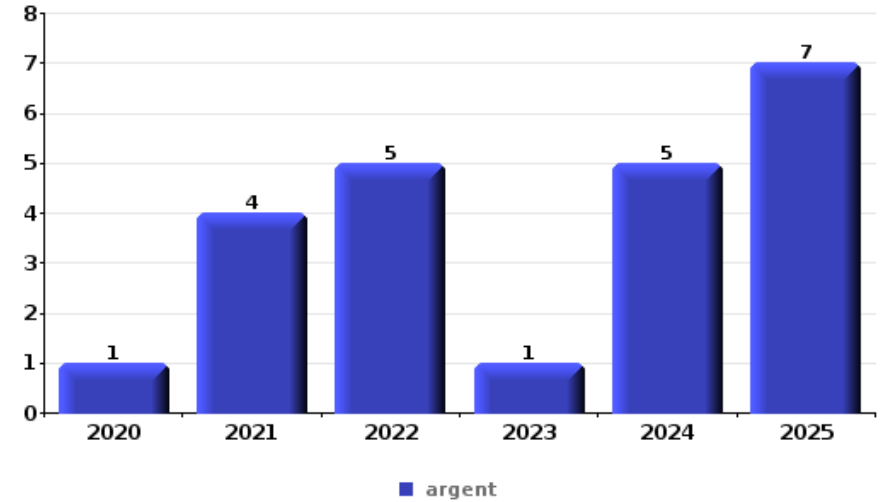
Top 5 Objets volés (sbd nombre de faits)		2020	2021	2022	2023	2024	2025
1	argent	6	7	15	10	7	16
2	pièce de moyen de transport	5	19	21	9	3	3
3	outillage	9	18	8	5	2	8
4	permis de conduire	4	6	9	9	3	7
5	carte bancaire / carte de crédit	2	7	8	8	3	8





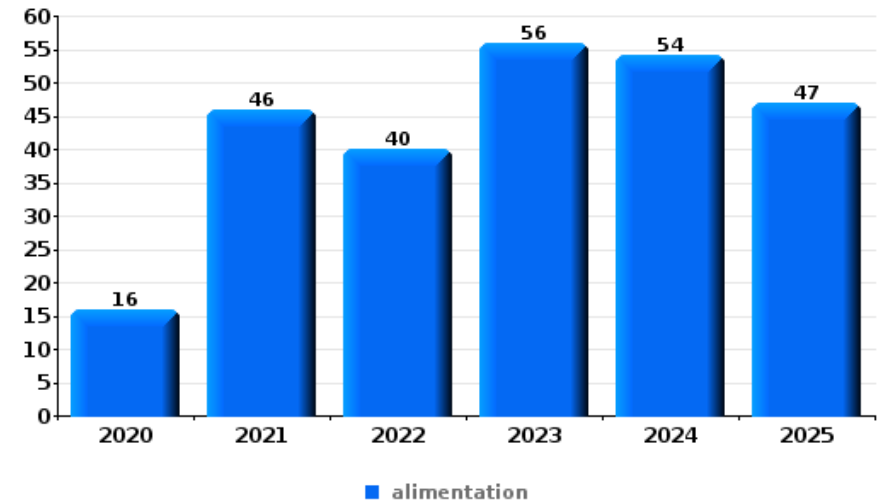
**Cambriolage ds entreprise ou commerce**

Top 5 Objets volés (sbd nombre de faits)		2020	2021	2022	2023	2024	2025
1	argent	1	4	5	1	5	7
2	outillage	3	1	4	3	1	
3	clé	2	3	1		3	
4	alimentation	1		3	1	2	1
5	coffre-fort / coffret (argent) / caisse		2	1		2	2
5	ordinateur et accessoires	1		1	1	3	1



**Vol à l'étalage**

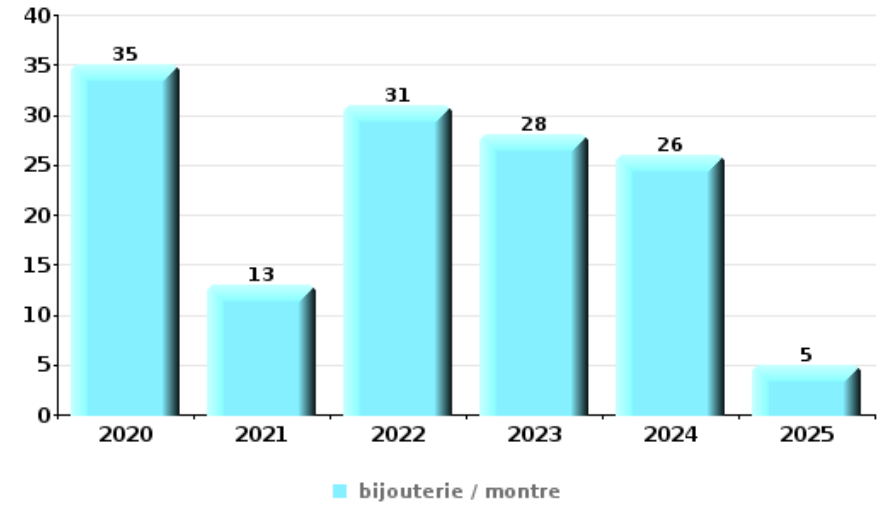
Top 5 Objets volés (sbd nombre de faits)		2020	2021	2022	2023	2024	2025
1	alimentation	16	46	40	56	54	47
2	tabac	1	24	25	19	23	2
3	multimédia	1	9	5	13	7	6
4	parfum / produit de beauté	1	1	7	10	5	13
5	bijouterie / montre	2	4	6	4	5	10





**Cambrilage dans habitation**

Top 5 Objets volés (sbd nombre de faits)		2020	2021	2022	2023	2024	2025
1	bijouterie / montre	35	13	31	28	26	5
2	argent	23	10	24	18	12	6
3	outillage	15	19	9	5	16	7
4	pièce de moyen de transport	4	1	5	11	13	9
5	vêtement	4	2	4	13	6	2



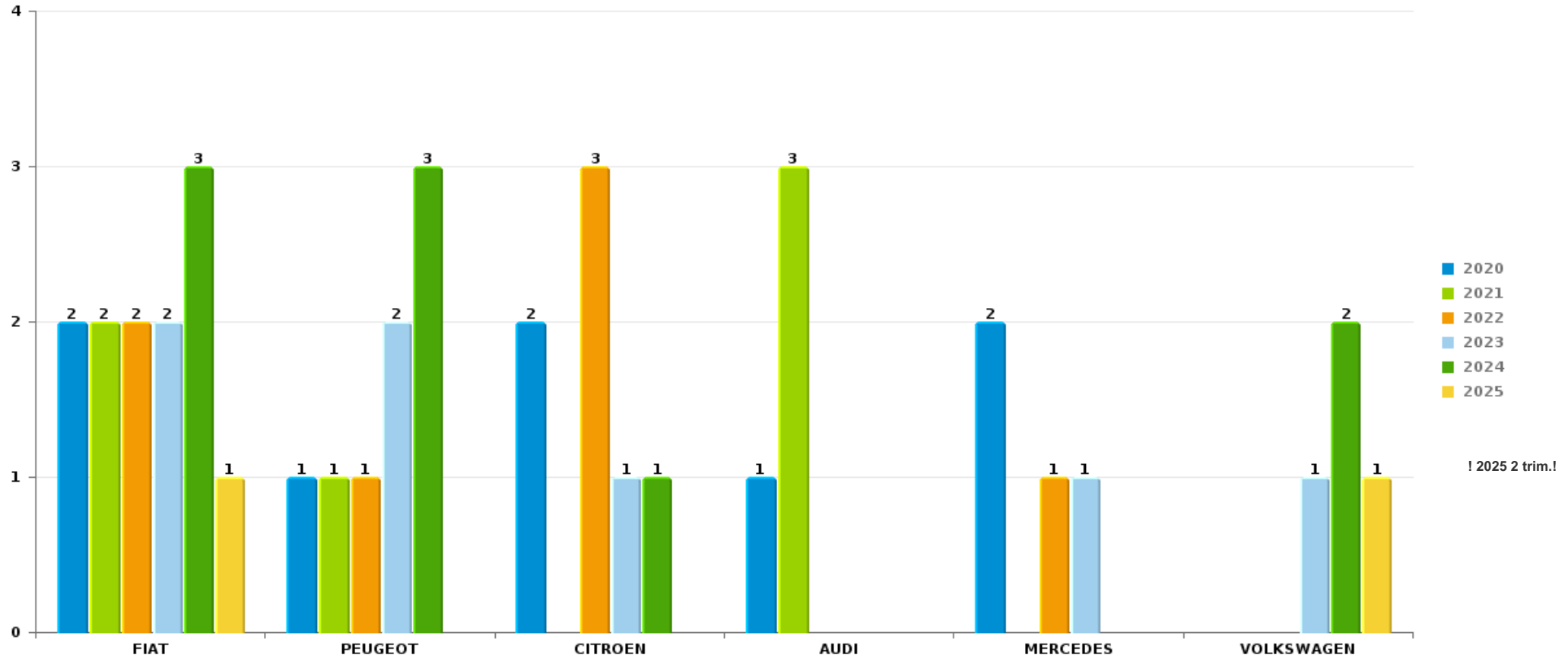
*Remarque: en ce qui concerne les objets, aucun total n'est reproduit étant donné que plusieurs objets peuvent avoir été volés lors d'un même fait.*



GRENS

Vol de voiture

Nombre de voitures volées par marque (Top 5)



! 2025 2 trim.!

# ***STATISTIQUES POLICIERES DE CRIMINALITE***

---

***LIEU DE PERPETRATION: ZONE DE POLICE***

**GRENS**

***PARTIE VII : SUSPECTS***



## Partie 1: Niveau FAITS (comptage du nombre de faits pour lesquels un certain type de suspect est impliqué)

### 1.1. Nombre d'infractions selon le sexe des suspects identifiés (par catégorie principale)

Étant donné que, tant un suspect identifié masculin qu'un suspect identifié féminin peuvent être impliqués lors d'un même fait, il est possible que la somme des colonnes «Hommes» et «Femmes» soit supérieure à la valeur de la colonne «Total...» (voir également la note méthodologique)

#### GRENS

#### 2025

Catégorie principale / Sexe	Nombre total de faits avec au moins 1 suspect	Hommes	%	Femmes	%
Vol et extorsion	111	93	83,8%	26	23,4%
Infr. contre l'intégrité physique	50	45	90,0%	13	26,0%
Drogues	49	39	79,6%	13	26,5%
Infr. contre autres valeurs morales et sentiments	48	35	72,9%	13	27,1%
Environnement	28	21	75,0%	15	53,6%
Infr. contre la famille	28	7	25,0%	23	82,1%
Criminalité informatique	24	19	79,2%	8	33,3%
Registre de population	23	20	87,0%	6	26,1%
Fraude	19	13	68,4%	9	47,4%
Infr. contre la sécurité publique	18	13	72,2%	6	33,3%
Dégradation de la propriété	17	15	88,2%	2	11,8%
Ivresse et alcool	14	12	85,7%	2	14,3%
Législation sur les étrangers	14	14	100,0%		
Armes et explosifs	10	10	100,0%		
Infr. contre l'autorité publique	9	8	88,9%	1	11,1%
Protection de la jeunesse	6	2	33,3%	5	83,3%

## CRIMINALITE ENREGISTREE: SUSPECTS



Catégorie principale / Sexe	Nombre total de faits avec au moins 1 suspect	Hommes	%	Femmes	%
Infr. contre la foi publique	4	1	25,0%	3	75,0%
Carte d'identité	3	3	100,0%		
Infr. contre les mœurs	3	3	100,0%		
Protection de la personne	3	2	66,7%	1	33,3%
Autres lois spéciales	1			1	100,0%
Code pénal social	1	1	100,0%		
Hormones et dopage	1	1	100,0%		
<b>Total</b>	<b>484</b>	<b>377</b>	<b>77,9 %</b>	<b>147</b>	<b>30,4 %</b>



## 1.2. Nombre d'infractions selon le sexe des suspects identifiés (par figure criminelle)

Étant donné que, tant un suspect identifié masculin qu'un suspect identifié féminin peuvent être impliqués lors d'un même fait, il est possible que la somme des colonnes «Hommes» et «Femmes» soit supérieure à la valeur de la colonne «Total...» (voir également la note méthodologique)

### GRENS

2025

#### FC Vol moyen de transport

Figure criminelle / Sexe	Nombre total de faits avec au moins 1 suspect identifié	Hommes	%	Femmes	%
Vol de voiture	1	1	100,0%		
Vol de vélo	8	8	100,0%	1	12,5%
Total	PA	PA	PA	PA	PA

#### FC Cambrilage

Figure criminelle / Sexe	Nombre total de faits avec au moins 1 suspect identifié	Hommes	%	Femmes	%
Cambrilage dans habitation	4	2	50,0%	2	50,0%
Cambrilage ds service public ou bâtiment administ	1	1	100,0%		
Cambrilage dans bâtiment (total)	5	3	60,0%	2	40,0%
Total	PA	PA	PA	PA	PA

## CRIMINALITE ENREGISTREE: SUSPECTS



### FC Vol autre

Figure criminelle / Sexe	Nombre total de faits avec au moins 1 suspect identifié	Hommes	%	Femmes	%
Vol à main armée	1	1	100,0%		
Vol avec violence sans arme	2	2	100,0%		
Vol dans ou sur un véhicule	27	27	100,0%		
Vol à l'étalage	49	35	71,4%	19	38,8%
Vol d'animaux	1	1	100,0%		
<b>Total</b>	<b>PA</b>	<b>PA</b>	<b>PA</b>	<b>PA</b>	<b>PA</b>

### Criminalité ICT

Figure criminelle / Sexe	Nombre total de faits avec au moins 1 suspect identifié	Hommes	%	Femmes	%
Fraude de cartes de paiements	5	5	100,0%	1	20,0%
Phishing	3	3	100,0%		
<b>Total</b>	<b>PA</b>	<b>PA</b>	<b>PA</b>	<b>PA</b>	<b>PA</b>

### FC Autre

Figure criminelle / Sexe	Nombre total de faits avec au moins 1 suspect identifié	Hommes	%
Violence contre les métiers d'intérêt général	2	2	100,0%
Dégradation de voiture	3	3	100,0%
Rixe au couteau	1	1	100,0%
<b>Total</b>	<b>PA</b>	<b>PA</b>	<b>PA</b>



PH Violence intrafamiliale (VIF)

Figure criminelle / Sexe	Nombre total de faits avec au moins 1 suspect identifié	Hommes	%	Femmes	%
VIF: physique, dans le couple	15	12	80,0%	7	46,7%
VIF: physique, envers des descendants	7	5	71,4%	3	42,9%
VIF: physique, envers d'autres membres	14	13	92,9%	4	28,6%
VIF: psychique, dans le couple	47	23	48,9%	26	55,3%
VIF: psychique, envers des descendants	16	7	43,8%	9	56,3%
VIF: psychique, envers d'autres membres	5	4	80,0%	2	40,0%
VIF: économique, dans le couple	6	6	100,0%		
VIF: économique, envers des descendants	2	2	100,0%		
VIF: économique, envers d'autres membres	7	5	71,4%	3	42,9%
<b>Total</b>	<b>PA</b>	<b>PA</b>	<b>PA</b>	<b>PA</b>	<b>PA</b>

PH Hormones et dopage

Figure criminelle / Sexe	Nombre total de faits avec au moins 1 suspect identifié	Hommes	%
Dopage humain	1	1	100,0%
<b>Total</b>	<b>PA</b>	<b>PA</b>	<b>PA</b>

PH Drogues

Figure criminelle / Sexe	Nombre total de faits avec au moins 1 suspect identifié	Hommes	%	Femmes	%
Vente de cocaïne	4	2	50,0%	2	50,0%
Production de drogues synthétiques	1	1	100,0%	1	100,0%
Vente de drogues synthétiques	4	3	75,0%	2	50,0%
<b>Total</b>	<b>PA</b>	<b>PA</b>	<b>PA</b>	<b>PA</b>	<b>PA</b>



PH Violence dans l'espace public

Figure criminelle / Sexe	Nombre total de faits avec au moins 1 suspect identifié	Hommes	%	Femmes	%
Violence physique (transport public)	1	1	100,0%		
Violence physique (voie publique)	15	14	93,3%	2	13,3%
Violence physique (autre endroit public)	1	1	100,0%		
Violence physique (endroit accessible au public)	7	5	71,4%	3	42,9%
Violence psychique (transport public)	1	1	100,0%		
Violence psychique (voie publique)	4	2	50,0%	2	50,0%
Violence psychique (endroit accessible au public)	5	2	40,0%	3	60,0%
Vol à main armée (transport public)	1	1	100,0%		
Vol avec violence sans arme (voie publique)	1	1	100,0%		
Vol avec violence sans arme (endr. acces. au pub.)	1	1	100,0%		
<b>Total</b>	<b>PA</b>	<b>PA</b>	<b>PA</b>	<b>PA</b>	<b>PA</b>

PH Autre

Figure criminelle / Sexe	Nombre total de faits avec au moins 1 suspect identifié	Femmes	%
Cyberharcèlement	1	1	100,0%
Fraude à l'identité	2	2	100,0%
<b>Total</b>	<b>PA</b>	<b>PA</b>	<b>PA</b>



### 1.3. Nombre d'infractions selon l'âge des suspects identifiés (par catégorie principale)

Étant donné que, tant un suspect identifié mineur qu'un suspect identifié majeur peuvent être impliqués lors d'un même fait, il est possible que la somme des colonnes «Mineur» et «Majeur» soit supérieure à la valeur de la colonne «Total...» (voir également la note méthodologique)

#### GRENS

#### 2025

Catégorie principale / Âge	Nombre total de faits avec au moins 1 suspect identifié	Mineur	%	Majeur	%
Vol et extorsion	111	8	7,2%	107	96,4%
Infr. contre l'intégrité physique	50	5	10,0%	47	94,0%
Drogues	49	7	14,3%	42	85,7%
Infr. contre autres valeurs morales et sentiments	48	3	6,3%	45	93,8%
Environnement	28			28	100,0%
Infr. contre la famille	28			28	100,0%
Criminalité informatique	24	1	4,2%	24	100,0%
Registre de population	23			23	100,0%
Fraude	19			19	100,0%
Infr. contre la sécurité publique	18	2	11,1%	17	94,4%
Dégradation de la propriété	17	3	17,6%	15	88,2%
Ivresse et alcool	14			14	100,0%
Législation sur les étrangers	14	2	14,3%	12	85,7%
Armes et explosifs	10	2	20,0%	8	80,0%
Infr. contre l'autorité publique	9			9	100,0%
Protection de la jeunesse	6	4	66,7%	2	33,3%
Infr. contre la foi publique	4			4	100,0%
Carte d'identité	3			3	100,0%
Infr. contre les mœurs	3			3	100,0%
Protection de la personne	3			3	100,0%
Autres lois spéciales	1			1	100,0%
Code pénal social	1			1	100,0%
Hormones et dopage	1			1	100,0%
<b>Total</b>	<b>484</b>	<b>37</b>	<b>7,6%</b>	<b>456</b>	<b>94,2%</b>



### 1.4. Nombre d'infractions selon l'âge des suspects identifiés (par figure criminelle)

Étant donné que, tant un suspect identifié mineur qu'un suspect identifié majeur peuvent être impliqués lors d'un même fait, il est possible que la somme des colonnes «Mineur» et «Majeur» soit supérieure à la valeur de la colonne «Total...»  
(voir également la note méthodologique)

#### GRENS

2025

#### FC Vol moyen de transport

Figure criminelle / Âge	Nombre total de faits avec au moins 1 suspect identifié	Mineur	%	Majeur	%
Vol de voiture	1			1	100,0%
Vol de vélo	8	1	12,5%	8	100,0%
<b>Total</b>	<b>PA</b>	<b>PA</b>	<b>PA</b>	<b>PA</b>	<b>PA</b>

#### FC Cambriolage

Figure criminelle / Âge	Nombre total de faits avec au moins 1 suspect identifié	Majeur	%
Cambriolage dans habitation	4	4	100,0%
Cambriolage ds service public ou bâtiment administ	1	1	100,0%
Cambriolage dans bâtiment (total)	5	5	100,0%
<b>Total</b>	<b>PA</b>	<b>PA</b>	<b>PA</b>



### FC Vol autre

Figure criminelle / Âge	Nombre total de faits avec au moins 1 suspect identifié	Mineur	%	Majeur	%
Vol à main armée	1	1	100,0%		
Vol avec violence sans arme	2			2	100,0%
Vol dans ou sur un véhicule	27	2	7,4%	27	100,0%
Vol à l'étalage	49	4	8,2%	46	93,9%
Vol d'animaux	1			1	100,0%
<b>Total</b>	<b>PA</b>	<b>PA</b>	<b>PA</b>	<b>PA</b>	<b>PA</b>

### Criminalité ICT

Figure criminelle / Âge	Nombre total de faits avec au moins 1 suspect identifié	Mineur	%	Majeur	%
Fraude de cartes de paiements	5	1	20,0%	5	100,0%
Phishing	3			3	100,0%
<b>Total</b>	<b>PA</b>	<b>PA</b>	<b>PA</b>	<b>PA</b>	<b>PA</b>

### FC Autre

Figure criminelle / Âge	Nombre total de faits avec au moins 1 suspect identifié	Majeur	%
Violence contre les métiers d'intérêt général	2	2	100,0%
Dégradation de voiture	3	3	100,0%
Rixe au couteau	1	1	100,0%
<b>Total</b>	<b>PA</b>	<b>PA</b>	<b>PA</b>



**PH Violence intrafamiliale (VIF)**

Figure criminelle / Âge	Nombre total de faits avec au moins 1 suspect identifié	Mineur	%	Majeur	%
VIF: physique, dans le couple	15			15	100,0%
VIF: physique, envers des descendants	7	1	14,3%	7	100,0%
VIF: physique, envers d'autres membres	14	2	14,3%	13	92,9%
VIF: psychique, dans le couple	47	1	2,1%	46	97,9%
VIF: psychique, envers des descendants	16			16	100,0%
VIF: psychique, envers d'autres membres	5			5	100,0%
VIF: économique, dans le couple	6			6	100,0%
VIF: économique, envers des descendants	2			2	100,0%
VIF: économique, envers d'autres membres	7			7	100,0%
<b>Total</b>	<b>PA</b>	<b>PA</b>	<b>PA</b>	<b>PA</b>	<b>PA</b>

**PH Hormones et dopage**

Figure criminelle / Âge	Nombre total de faits avec au moins 1 suspect identifié	Majeur	%
Dopage humain	1	1	100,0%
<b>Total</b>	<b>PA</b>	<b>PA</b>	<b>PA</b>

**PH Drogues**

Figure criminelle / Âge	Nombre total de faits avec au moins 1 suspect identifié	Mineur	%	Majeur	%
Vente de cocaïne	4			4	100,0%
Production de drogues synthétiques	1			1	100,0%
Vente de drogues synthétiques	4	1	25,0%	3	75,0%
<b>Total</b>	<b>PA</b>	<b>PA</b>	<b>PA</b>	<b>PA</b>	<b>PA</b>



**PH Violence dans l'espace public**

Figure criminelle / Âge	Nombre total de faits avec au moins 1 suspect identifié	Mineur	%	Majeur	%
Violence physique (transport public)	1	1	100,0%		
Violence physique (voie publique)	15			15	100,0%
Violence physique (autre endroit public)	1			1	100,0%
Violence physique (endroit accessible au public)	7	1	14,3%	7	100,0%
Violence psychique (transport public)	1	1	100,0%		
Violence psychique (voie publique)	4	1	25,0%	3	75,0%
Violence psychique (endroit accessible au public)	5			5	100,0%
Vol à main armée (transport public)	1	1	100,0%		
Vol avec violence sans arme (voie publique)	1			1	100,0%
Vol avec violence sans arme (endr. acces. au pub.)	1			1	100,0%
<b>Total</b>	<b>PA</b>	<b>PA</b>	<b>PA</b>	<b>PA</b>	<b>PA</b>

**PH Autre**

Figure criminelle / Âge	Nombre total de faits avec au moins 1 suspect identifié	Majeur	%
Cyberharcèlement	1	1	100,0%
Fraude à l'identité	2	2	100,0%
<b>Total</b>	<b>PA</b>	<b>PA</b>	<b>PA</b>



## Partie 2: Niveau SUSPECTS-FAIT (comptage du nombre de combinaisons suspect-fait)

### 2.1. Nombre de suspects-fait selon le sexe des suspects identifiés (TOP 5 des catégories principales)

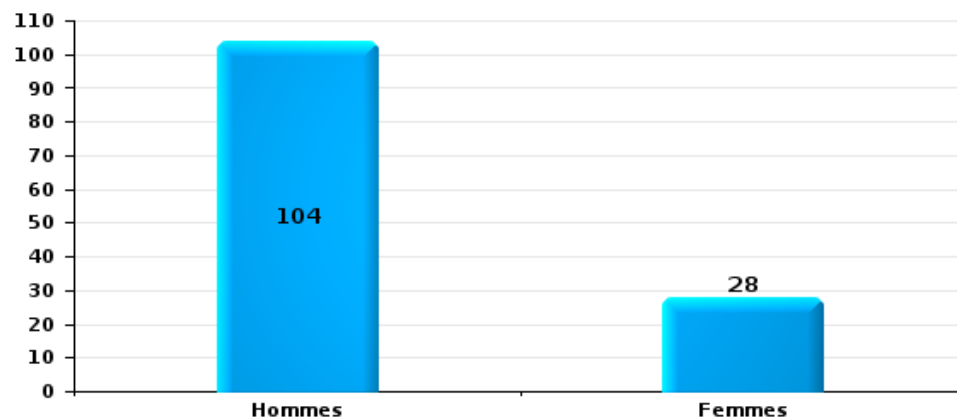
Lorsqu'un même suspect a commis plusieurs faits durant la période considérée, il est aussi comptabilisé plusieurs fois (voir également la note méthodologique)

#### GRENS

2025

#### Vol et extorsion

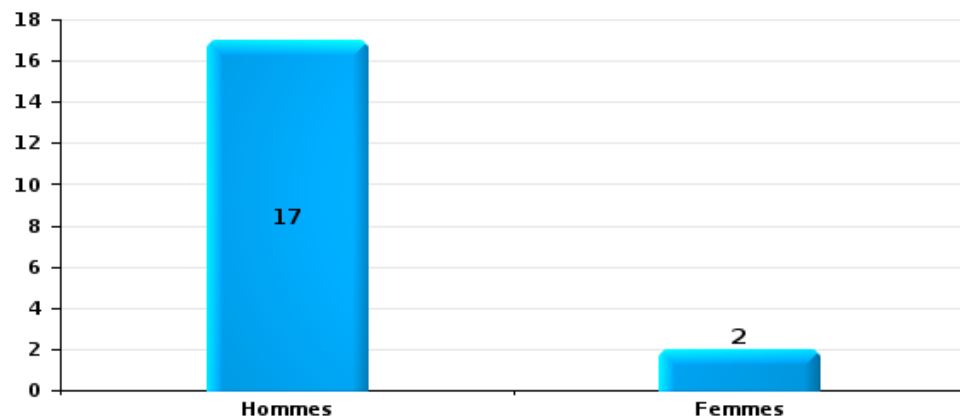
Nombre de suspects-fait selon le sexe





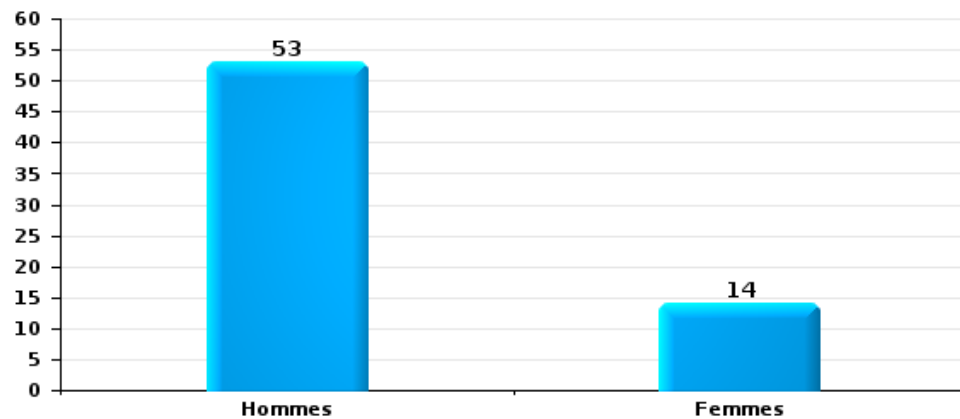
Dégradation de la propriété

Nombre de suspects-fait selon le sexe



Infr. contre l'intégrité physique

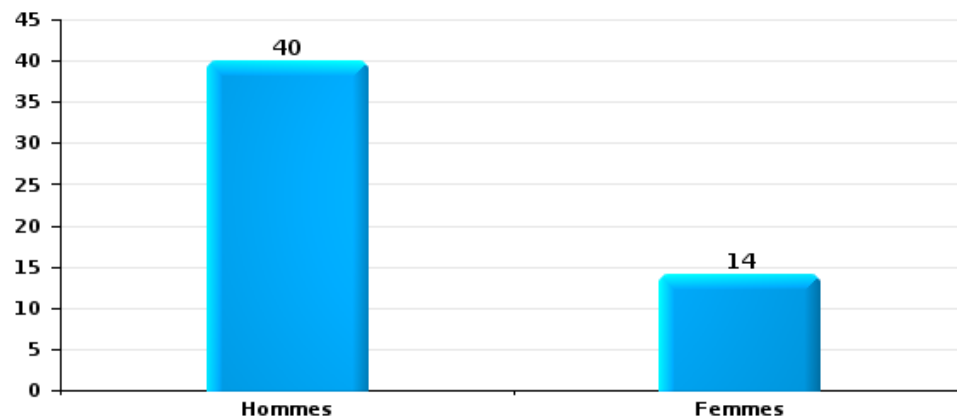
Nombre de suspects-fait selon le sexe





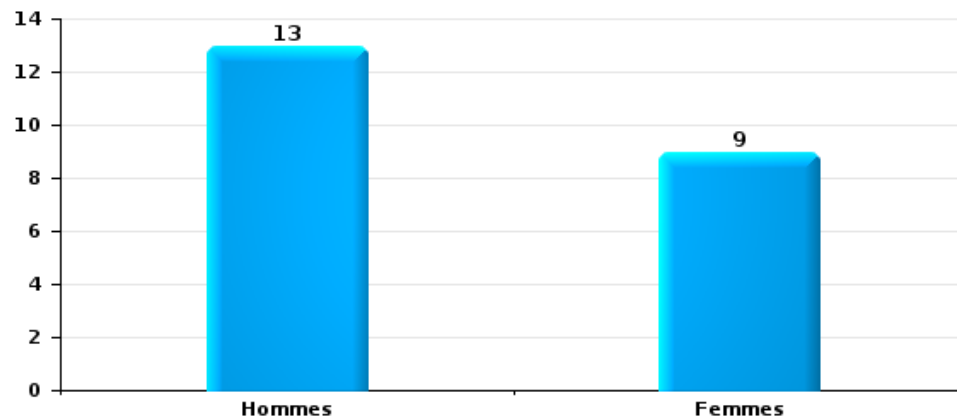
Drogues

Nombre de suspects-fait selon le sexe



Fraude

Nombre de suspects-fait selon le sexe





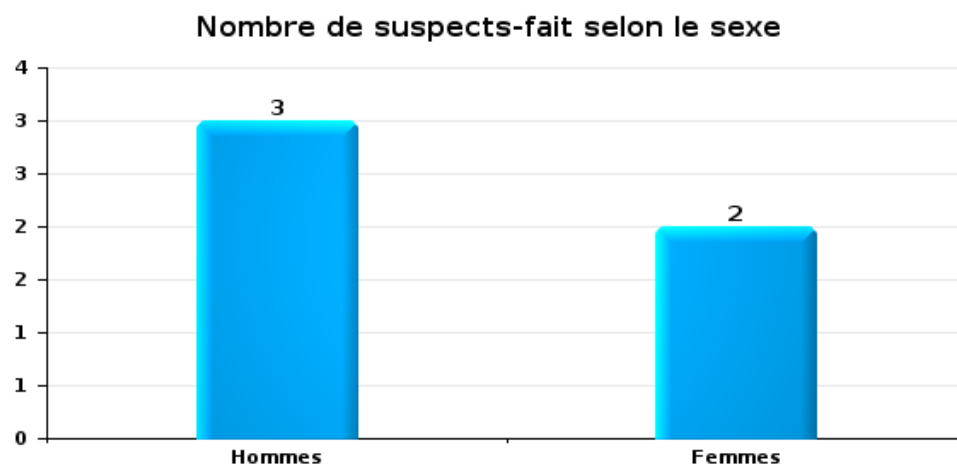
## 2.2. Nombre de suspects-fait selon le sexe des suspects identifiés (TOP 5 des figures criminelles)

Lorsqu'un même suspect a commis plusieurs faits durant la période considérée, il est aussi comptabilisé plusieurs fois (voir également la note méthodologique)

### GRENS

2025

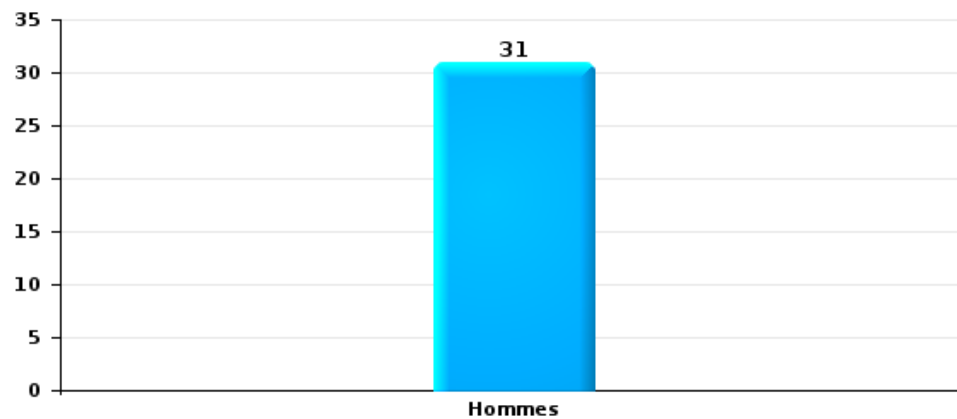
### Cambriolage dans bâtiment (total)





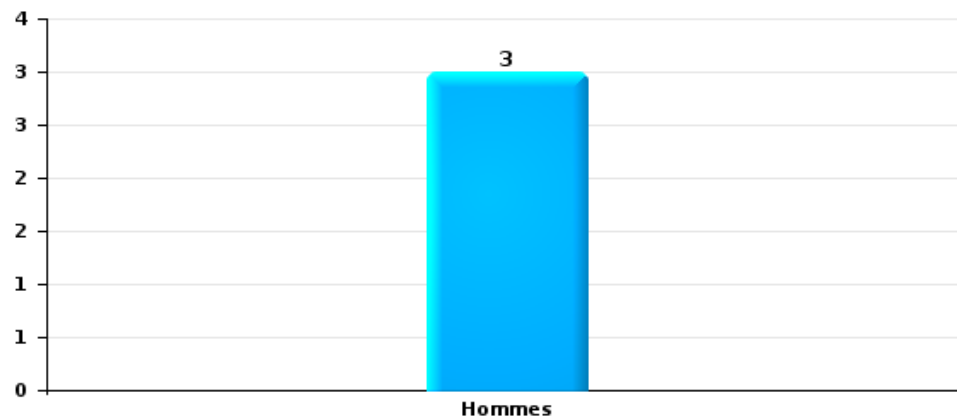
Vol dans ou sur un véhicule

Nombre de suspects-fait selon le sexe



Dégradation de voiture

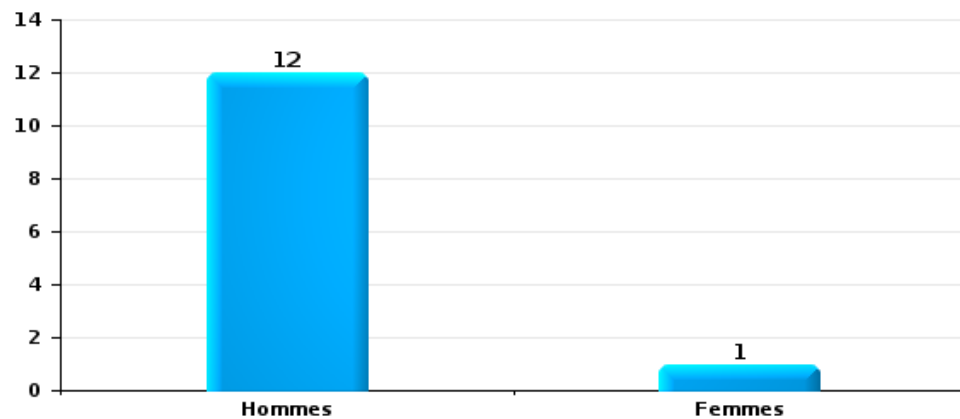
Nombre de suspects-fait selon le sexe





Vol de vélo

Nombre de suspects-fait selon le sexe





### 2.3. Nombre de suspects-fait selon l'âge des suspects identifiés (TOP 5 des catégories principales)

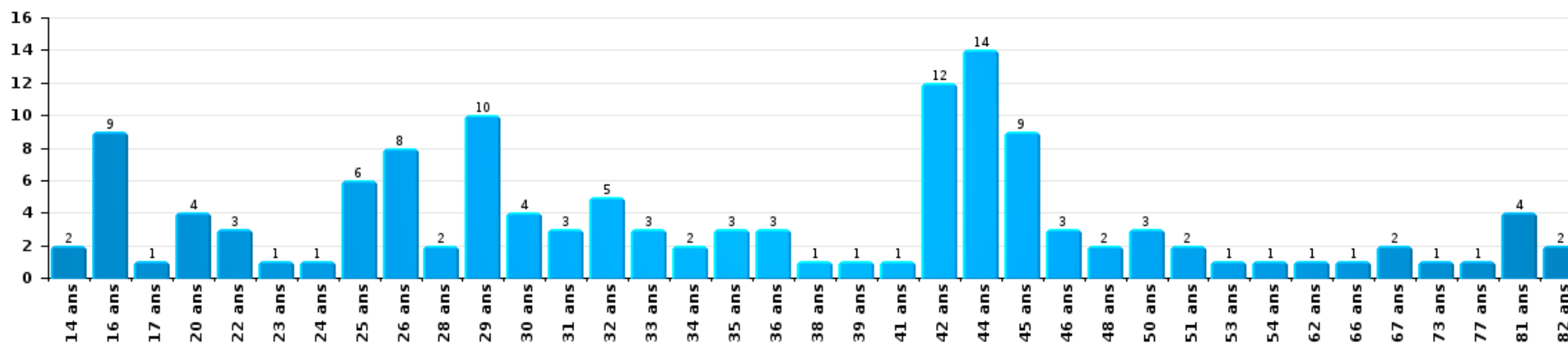
1) Lorsqu'un même suspect a commis plusieurs faits durant la période considérée, il est aussi comptabilisé plusieurs fois, qu'il ait le même âge ou non – 2) Les suspects au-dessous de 14 ans et à partir de 90 ans ne sont pas repris dans le tableau (voir également la note méthodologique)

#### GRENS

2025

#### Vol et extorsion

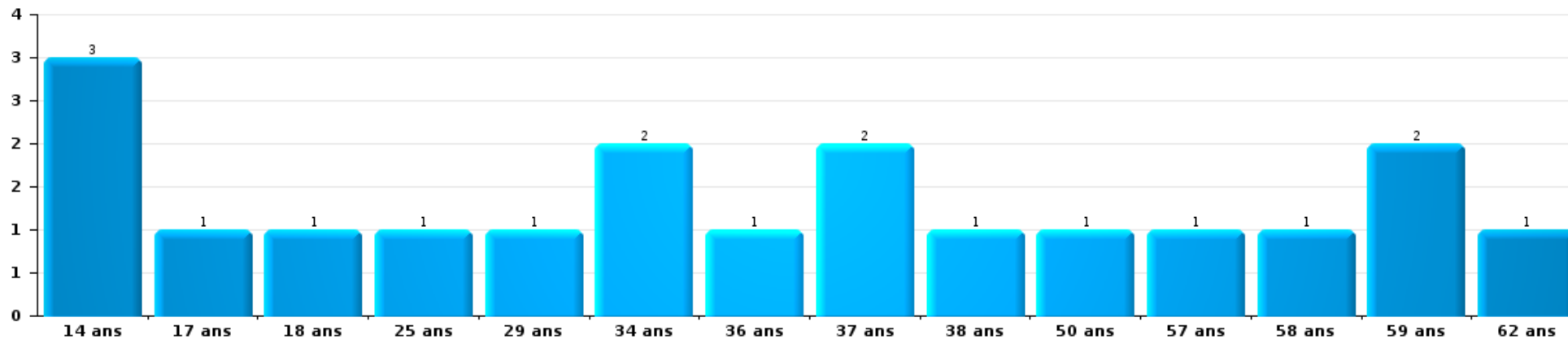
Nombre de suspects-fait par âge (chronologique)





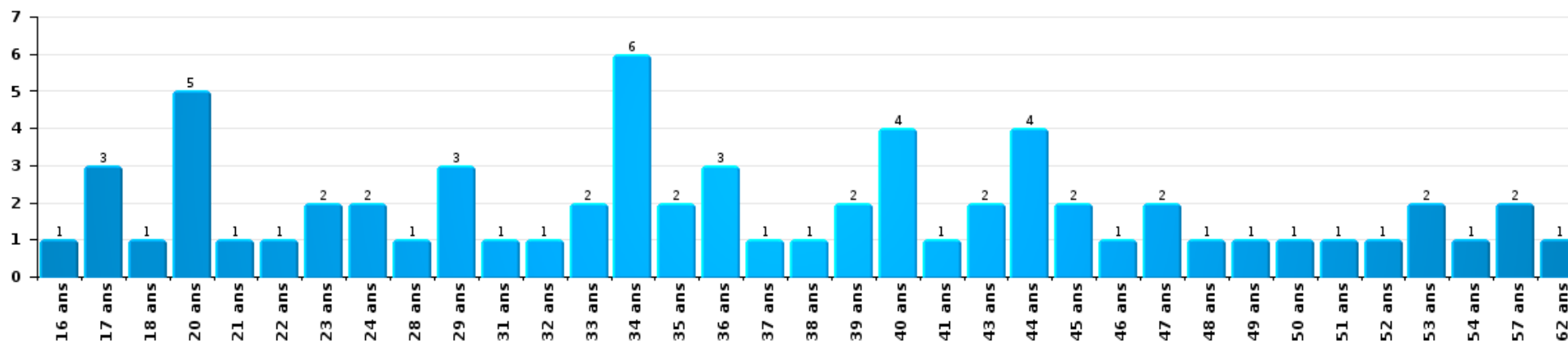
Dégradation de la propriété

Nombre de suspects-fait par âge (chronologique)



Infr. contre l'intégrité physique

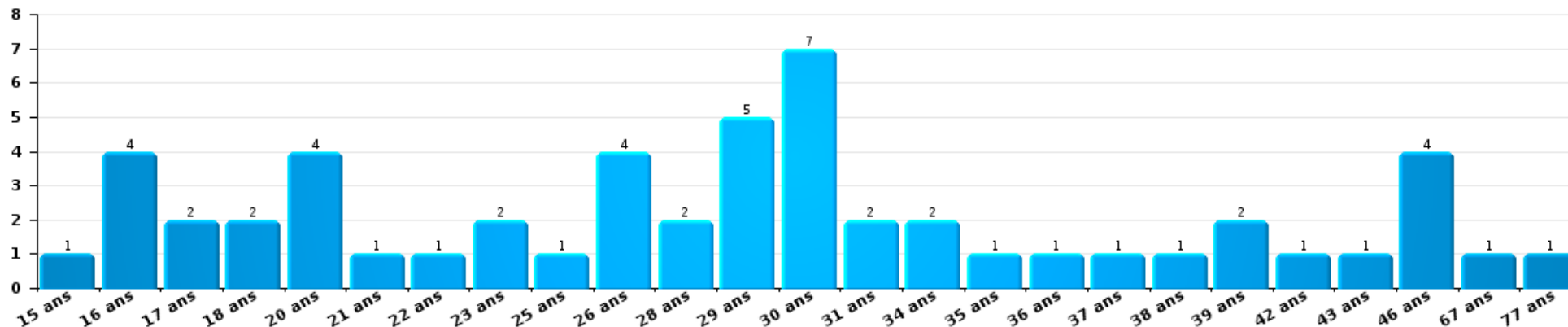
Nombre de suspects-fait par âge (chronologique)





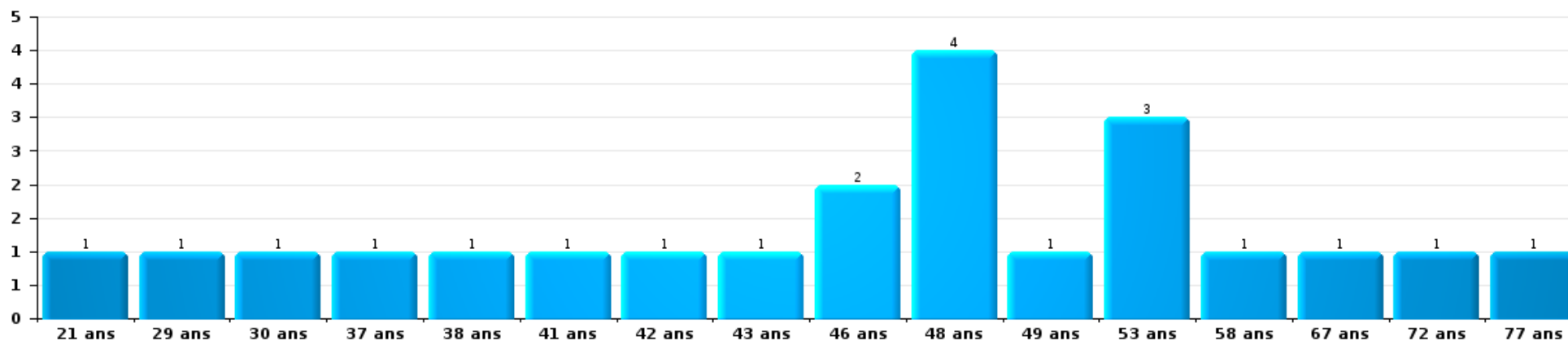
Drogues

Nombre de suspects-fait par âge (chronologique)



Fraude

Nombre de suspects-fait par âge (chronologique)





## 2.4. Nombre de suspects-fait selon l'âge des suspects identifiés (TOP 5 des figures criminelles)

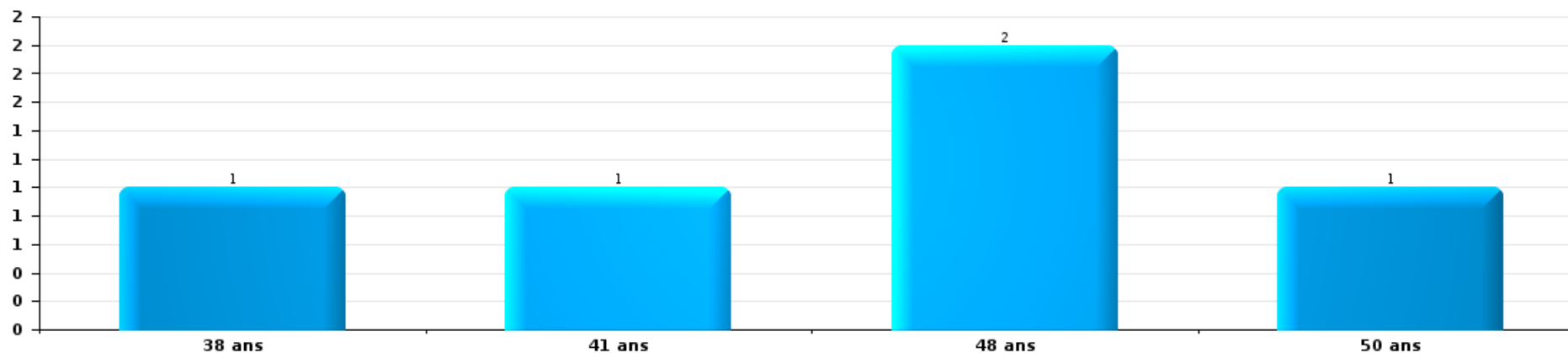
1) Lorsqu'un même suspect a commis plusieurs faits durant la période considérée, il est aussi comptabilisé plusieurs fois, qu'il ait le même âge ou non - 2) Les suspects au-dessous de 14 ans et à partir de 90 ans ne sont pas repris dans le tableau (voir également la note méthodologique)

### GRENS

2025

### Cambrilage dans bâtiment (total)

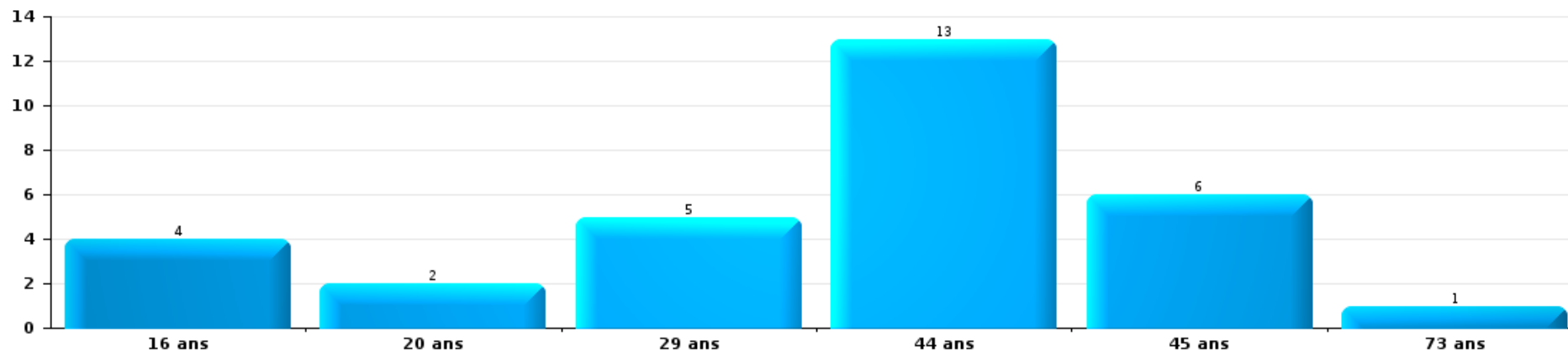
Nombre de suspects-fait par âge (chronologique)





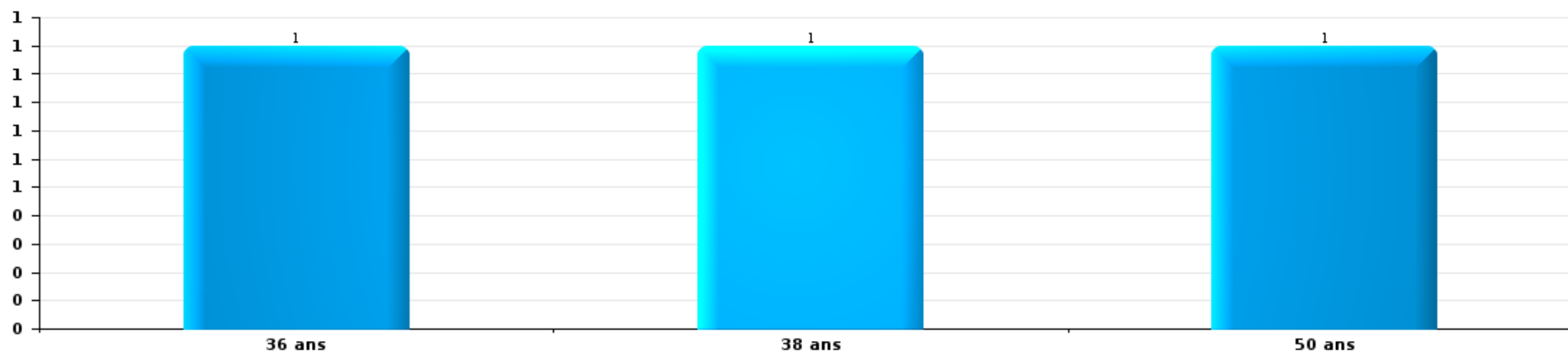
Vol dans ou sur un véhicule

Nombre de suspects-fait par âge (chronologique)



Dégradation de voiture

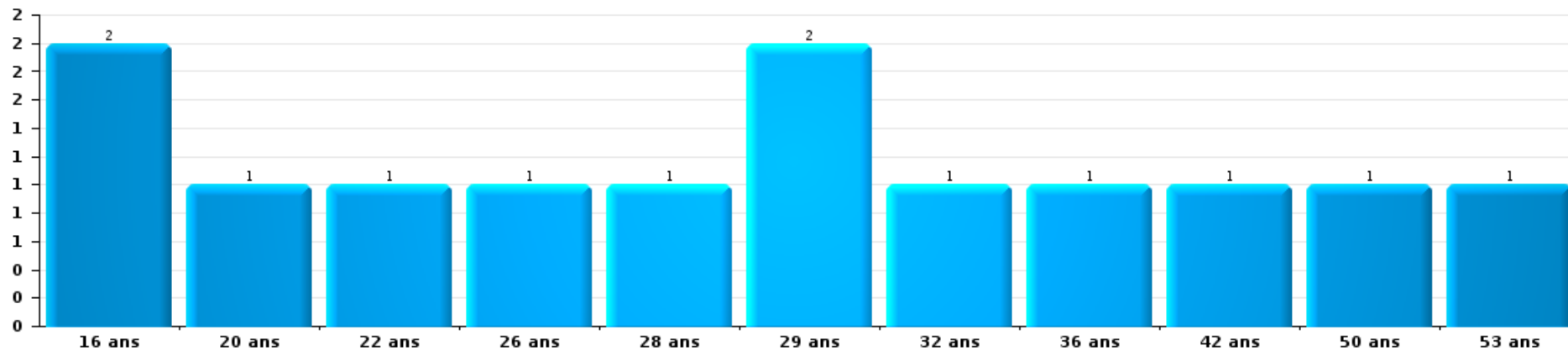
Nombre de suspects-fait par âge (chronologique)





Vol de vélo

Nombre de suspects-fait par âge (chronologique)



# ***STATISTIQUES POLICIERES DE CRIMINALITE***

---

***LIEU DE PERPETRATION: ZONE DE POLICE***

**GRENS**

***ANNEXE I: DETAIL PAR CATEGORIE DE DELIT  
CODE PENAL***



**GRENS**

**Infraction Code pénal**

**Infr. contre l'intégrité physique**

			2000	2015	2016	2017	2018	2019	2020	2021	2022	2023	2024	2025	
Assassinat	Parricide (assassinat)	Tent.							1						
	Suite à incendie volontaire / explosion	Tent.		1											
	Autres	Tent.			1	1	1		1	3		3	1		
<b>Sous-total</b>				<b>1</b>	<b>1</b>	<b>1</b>	<b>1</b>		<b>2</b>	<b>3</b>		<b>3</b>	<b>1</b>		
Meurtre	Parricide (meurtre)	Tent.									1				
	Empoisonnement (meurtre)	Acc.				1									
	Meurtre pour faciliter le vol	Tent.										1			
	Meurtre - personnel autre service public	Tent.											1		
	Non spécifié	Acc.				1									
		Tent.	2				1								
	Autres	Acc.							1						
<b>Sous-total</b>			<b>1</b>	<b>4</b>	<b>4</b>	<b>5</b>	<b>4</b>	<b>2</b>	<b>2</b>	<b>2</b>	<b>10</b>	<b>5</b>	<b>10</b>	<b>3</b>	
<b>Sous-total</b>			<b>3</b>	<b>4</b>	<b>4</b>	<b>7</b>	<b>5</b>	<b>2</b>	<b>3</b>	<b>2</b>	<b>11</b>	<b>6</b>	<b>11</b>	<b>3</b>	
Torture et maltraitance	Torture	Acc.								1				1	
	Traitement inhumain	Acc.		2			2	1		2				1	
	Traitement dégradant	Acc.						2		1				1	
	Non spécifié	Acc.								1					
<b>Sous-total</b>				<b>2</b>			<b>2</b>	<b>3</b>		<b>5</b>			<b>2</b>	<b>3</b>	
Coups et/ou blessures vol. en sphère familiale	Entre partenaires ou ex-partenaires	Acc.	27	72	106	53	102	89	84	76	71	86	73	44	
	Lors d'un différend familial en général	Acc.	23												
	Par les parents envers un mineur	Acc.	1	6	5	6	9	10	10	3	5	6	13	4	
	Par les parents envers personne vulnérable	Acc.		1							1				
	Envers les parents	Acc.	3	7	12	6	4	5	9	10	9	23	15	6	
		Tent.				1									
Envers d'autres ascendants directs ou collatéraux	Acc.		7	3	7	4	7	4	5	4	12	9	5		
<b>Sous-total</b>			<b>54</b>	<b>93</b>	<b>126</b>	<b>73</b>	<b>119</b>	<b>111</b>	<b>107</b>	<b>95</b>	<b>89</b>	<b>127</b>	<b>110</b>	<b>59</b>	



Infr. contre l'intégrité physique

			2000	2015	2016	2017	2018	2019	2020	2021	2022	2023	2024	2025	
Coups et/ou blessures vol. hors sphère familiale	Bagarres (=coups réciproques)	Acc.	15	38	39	42	55	44	63	70	74	57	55	30	
	Coups envers fonctionnaire de police	Acc.	3	3		3	1	3		3	3	3	4	1	
	Envers un mineur par une pers. ayant autorité	Acc.	2	2	2	1	1	3	4	2	2	2	4	1	
	Envers un mineur qualité de l'auteur inconnue	Acc.	5	7	9	9	8	9	7	15	23	13	16	9	
	Envers pers. vulnérable par pers. ayant autorité	Acc.		1			1							1	
	Envers pers. vulnérable (qualité auteur inconnue)	Acc.									3			2	
	Envers un mineur par cohabitant sans rel. Autorité	Acc.											1		
	Coups envers personnel transport public	Acc.		4	1	3			2		3	2	1	3	
	Coups envers personnel autre service public	Acc.			1		1							1	
	Coups envers profession médicale	Acc.		2							2	1			
	Coups envers personnel institut d'enseignement	Acc.		2	4	3	2	2	2	2	4	6	7	2	2
	Non spécifié	Acc.	99	80	62	58	69	80	55	54	91	69	72	31	
	Tent.	1													
	<b>Sous-total</b>		<b>125</b>	<b>139</b>	<b>118</b>	<b>119</b>	<b>138</b>	<b>143</b>	<b>131</b>	<b>153</b>	<b>205</b>	<b>153</b>	<b>160</b>	<b>74</b>	
Abstention coupable	Acc.			1	5	2	2				1	1	1		
	<b>Sous-total</b>			<b>1</b>	<b>5</b>	<b>2</b>	<b>2</b>				<b>1</b>	<b>1</b>	<b>1</b>		
Autres infr. volontaires. c/ l'intégrité phys.	Privation de soins à enfant ou personne vulnérable	Acc.		1	1		1		1	1	1				
	Abandon d'enfant dans le besoin	Acc.	1	1					2						
	Administration substances nuisibles	Acc.					1		2	2			3		
		Tent.								1					
	Empoisonnement de denrées	Acc.							1		1				
		Tent.			1										
	Entrave méchante à la circulation	Acc.	5			3	4	2	1	1	4	4	3	3	
	Tent.	1													
Voies de faits et violences légères	Acc.	6	50	16	12	11	11	5	3	4	2	2			
	Tent.	2													
	<b>Sous-total</b>		<b>15</b>	<b>52</b>	<b>18</b>	<b>15</b>	<b>17</b>	<b>13</b>	<b>12</b>	<b>8</b>	<b>10</b>	<b>6</b>	<b>8</b>	<b>3</b>	
Infr. involontaires contre l'intégrité physique	Coups et/ou blessures involontaires	Acc.	7	3	2	2	3	4		3	2	1	2	1	
	Abstention d'entretien enfant/personne vulnérable	Acc.	1		1										
	Morsure de chien	Acc.	1	3	8	2	4	1		1	1	4	6	6	
		Tent.	1												
	<b>Sous-total</b>		<b>10</b>	<b>6</b>	<b>11</b>	<b>4</b>	<b>7</b>	<b>5</b>		<b>4</b>	<b>3</b>	<b>5</b>	<b>8</b>	<b>7</b>	
	<b>Total</b>		<b>207</b>	<b>298</b>	<b>283</b>	<b>221</b>	<b>291</b>	<b>277</b>	<b>255</b>	<b>270</b>	<b>319</b>	<b>301</b>	<b>301</b>	<b>149</b>	



Infr. contre la liberté individuelle

			2000	2015	2016	2017	2018	2019	2020	2021	2022	2023	2024	2025
Prise d'otages	Acc.										1			
	Sous-total										1			
Enlèvement de mineur ou personne vulnérable	Enlèvement parental	Acc.			1	3							1	
		Tent.									1			
	Autre enlèvement	Acc.		1	1									
		Tent.		3					1		1			
	Sous-total		4	2	3			1	1	1	1	1		
Détention par un particulier	Acc.			4	3		2	3	2		3	1	5	2
	Sous-total			4	3		2	3	2		3	1	5	2
	Total			8	5	3	2	3	3	1	5	2	5	2



Infr. contre les mœurs

			2000	2015	2016	2017	2018	2019	2020	2021	2022	2023	2024	2025
Viol n'ayant pas causé la mort	Victime < 10a	Acc.		2	2	4		2	1	1	1			
		Tent.				1								
	Victime 10a - 14a	Acc.	3	1	1	2	2	1	2	1				
	Victime 14a - 16a	Acc.			3	1	2	3	2					
	Victime 16a - 18a	Acc.	2	4			3	1	2					
		Tent.					1		1					
	Victime majeure	Acc.	2	7	3	6	7	8	7	13	8			
	Tent.	2								1				
Victime âge inconnu	Acc.		1											
	Sous-total		9	15	9	14	15	15	15	16	9			
Viol avec conséquence inconnue		Acc.	2									1		
		Sous-total	2									1		
Viol n'ayant pas causé la mort (nvCPS)	Victime < 16a	Acc.									1	8	11	4
	Victime 16a - 18a	Acc.									3	1	1	2
	Victime majeure	Acc.								1	2	8	13	8
	Sous-total									1	6	17	25	14
Attentat à la pudeur avec violence / menace	Victime < 16a	Acc.				5	2	1	3		1			
		Tent.							1					
	Victime 16a - 18a	Acc.	1				3				2			
Victime majeure	Acc.		3	5	1	8	7	3	7	1				
	Sous-total	1	3	5	6	13	8	7	7	4				
Attentat à la pudeur sans violence / menace	Victime < 16a	Acc.	10	5	7	6	6	3	7	11	4			
	Victime 16a - 18a	Acc.		1	3		3	2		1	1			
	Victime âge inconnu	Acc.		4	1	2		1	4	1				
	Sous-total	10	10	11	8	9	6	11	13	5				
Attentat à la pudeur non spécifié		Acc.	6											
		Sous-total	6											
Atteinte intégrité sexuelle sans mort (nvCPS)	Victime < 16a	Acc.									9	7	6	
	Victime 16a - 18a	Acc.							1		4	2		
	Victime majeure	Acc.								1	4	6	4	3
	Sous-total							1	1	17	15	10	3	



Infr. contre les moeurs

			2000	2015	2016	2017	2018	2019	2020	2021	2022	2023	2024	2025
Pornographie enfantine	Détention	Acc.	1	2	2		5	3	1	3	3			
	Distribution	Acc.		4	13	2	7	8	13	8	6			
	Accès pornographie enfantine via technologie	Acc.								4	1			
	Non spécifié	Acc.						1						
		Sous-total	1	6	15	2	12	12	14	15	10			
Pornographie		Acc.	2			1					1			
		Sous-total	2			1					1			
Incitation à la débauche	Victime mineure	Acc.		7	6	9	2	4	15	12	5			
	Victime majeure	Acc.			1									
	Age victime inconnu	Acc.			2			2	1					
	Non spécifié	Acc.	2											
		Sous-total	2	7	9	9	2	6	16	12	5			
Exploitation de la débauche d'autrui	Victime mineure	Acc.		1										
		Tent.		1										
	Victime majeure	Acc.						3		1				
	Age victime inconnu	Acc.						2						
		Sous-total		2				5		1				
Outrage public aux bonnes moeurs	Actions (exhibitionnisme, etc.)	Acc.	6	13	7	11	4	4	2	5	5			
	Ecrits, images, objets	Acc.	2	3	1	1	4	5	1		2			
	Exhibitionnisme (nvCPS)	Acc.										1	3	3
	Contenu pornographique extrême ou violent (nvCPS)	Acc.										1		
	Non spécifié	Acc.	1											
		Sous-total	9	16	8	12	8	9	3	5	7	2	3	3
Voyeurisme	Observation/enregistrement de nudité ou intimité	Acc.				2		1	5	2				
		Acc.				1	3	2	3	4	3			
	Diffusion enregistrement nudité ou intimité	Tent.							2		1			
		Sous-total				3	3	3	10	6	4			
Voyeurisme direct (nvCPS)	Victime 16a - 18a	Acc.										1		
	Sous-total											1		
Voyeurisme via moyen technique ou autre (nvCPS)	Victime < 16a	Acc.									2		1	
	Victime 16a - 18a	Acc.									2		1	
	Victime majeure	Acc.										2	1	1
	Sous-total										4	2	3	1

FPF/DGR/DRI/BIPOL - Statistiques policières de criminalité (date de clôture: 31/10/2025)  
 Les données pour les années 2001 jusqu'à 2014 ne sont plus publiées mais restent disponibles sur demande auprès du service BIPOL.  
 Les données pour 2025 ne concernent que le 1er semestre.



**Infr. contre les mœurs**

			2000	2015	2016	2017	2018	2019	2020	2021	2022	2023	2024	2025
Diffusion de contenu à caractère sexuel (nvCPS)	Victime < 16a	Acc.									4	3	2	1
	Victime 16a - 18a	Acc.									2		1	1
	Victime majeure	Acc.											1	
		Sous-total										6	3	4
Diffusion contenu sex. but méchant/lucrat. (nvCPS)	Victime < 16a	Acc.									3	3	1	2
	Victime 16a - 18a	Acc.									1	2	1	1
	Victime majeure	Acc.									2	2	1	3
		Sous-total										6	7	3
Avortement sans permission de la femme	Non spécifié	Acc.				1								
		Sous-total				1								
Grooming (contact par ICT avec mineur < 16 ans)		Acc.		1	1			1	2	1				
		Sous-total		1	1			1	2	1				
Grooming offline - sans ICT (nvCPS)	Victime < 16a	Acc.											1	
		Sous-total											1	
Grooming online - avec ICT (nvCPS)	Victime < 16a	Acc.									1	1	1	1
		Sous-total									1	1	1	1
Exploitation sexuelle mineurs-prostitution (nvCPS)	Incitation à la débauche/prostit. (nvCPS)	Acc.									3	4	4	
		Tent.									1			
	Obtention de la débauche/prostit. (nvCPS)	Acc.									1	2		
		Sous-total										5	6	4
Images d'abus sexuels de mineurs (nvCPS)	Production/diffusion images abus sexuels (nvCPS)	Acc.									7	2	5	1
	Détention/acquisition images abus sexuels (nvCPS)	Acc.										1	2	
	Accès à images abus sexuels de mineurs (nvCPS)	Acc.											1	
		Sous-total										7	3	8
Non-respect interdit. par délinquant sex. (nvCPS)		Acc.												1
		Sous-total												1
		Total	42	60	58	55	63	65	79	78	97	58	62	32

FPF/DGR/DRI/BIPOL - Statistiques policières de criminalité (date de clôture: 31/10/2025)  
 Les données pour les années 2001 jusqu'à 2014 ne sont plus publiées mais restent disponibles sur demande auprès du service BIPOL.  
 Les données pour 2025 ne concernent que le 1er semestre.



**Infr. contre autres valeurs morales et sentiments**

			2000	2015	2016	2017	2018	2019	2020	2021	2022	2023	2024	2025	
Harcèlement	Harcèlement par téléphone (OLD)	Acc.	12												
		Acc.	14	115	124	140	116	131	142	173	190	183	196	97	
	Sous-total	26	115	124	140	116	131	142	173	190	183	196	97		
Violation de sépulture		Acc.	1	2				1	1	1			2		
		Sous-total	1	2				1	1	1			2		
Violation du secret professionnel		Acc.				2		1	3		1				
		Sous-total				2		1	3		1				
Atteinte à l'honneur	Calomnie et diffamation	Acc.	14	23	18	12	14	14	11	18	18	18	13	19	
		Tent.	1												
	Déclaration calomnieuse	Acc.	1	4	2		5	2	2	5	2			4	
		Imputation calomnieuse	Acc.	10	2	2	1	1	3	3	2	2	1		
	Divulgation méchante	Acc.	2				2	1		1		2			
	Injures (Délit)	Acc.		4	3	1	5	5	4	1	1	2	2	1	
	Sous-total	28	33	25	14	27	25	20	27	23	23	19	20		
Vie privée	Intrusion de nuit	Acc.			1	3									
		Acc.	6	18	19	5	14	14	12	15	2	10	8	2	
	Violation de domicile par un particulier	Tent.							1						
		Acc.		3	1	2	1						1	2	
	Sous-total	6	21	21	10	15	14	13	15	2	11	10	2		
Tapage nocturne		Acc.	11	3	6					3	1			1	
		Sous-total	11	3	6					3	1			1	
Violation de communication par particulier		Acc.												2	
		Sous-total												2	
Abus faiblesses de personnes		Acc.				7	2	1	1				1		
		Sous-total				7	2	1	1				1		
Vie privée moeurs: publication identité victime		Acc.				2			2			2	1		
		Sous-total				2			2			2	1		
Cyberlokkng (leurre de mineur par ICT)		Acc.			1	3				2					
		Sous-total			1	3				2					
Attirer ou utiliser mineur ou personne vulnérable		Acc.				1									
		Sous-total				1									

FPF/DGR/DR/BIPOL - Statistiques policières de criminalité (date de clôture: 31/10/2025)  
 Les données pour les années 2001 jusqu'à 2014 ne sont plus publiées mais restent disponibles sur demande auprès du service BIPOL.  
 Les données pour 2025 ne concernent que le 1er semestre.



**Infr. contre autres valeurs morales et sentiments**

			2000	2015	2016	2017	2018	2019	2020	2021	2022	2023	2024	2025
Occupation bien d'autrui (squatter)	Pénétrer / occuper / séjourner (bien non habité)	Acc.							3		2	2	6	1
	Pénétrer / occuper / séjourner (bien habité)	Acc.							2				1	
		Sous-total							5		2	2	7	1
Total			72	174	177	179	160	173	187	221	219	222	235	123



Infr. relative au statut juridique de l'enfant

			2000	2015	2016	2017	2018	2019	2020	2021	2022	2023	2024	2025
Non-représentation d'enfants	Par les parents	Acc.	5		3	1								
	Par une personne qui en a la charge	Acc.											1	1
		Sous-total	5		3	1							1	1
		Total	5		3	1							1	1



Vol et extorsion

			2000	2015	2016	2017	2018	2019	2020	2021	2022	2023	2024	2025
Vol avec circ. aggr.	Avec violence	Acc.	10	11	9		6	6	6	5	5	9	6	4
		Tent.	1	3					1					1
	Sans violence	Acc.	358	260	248	338	229	206	173	188	247	201	182	109
		Tent.	176	124	125	172	130	104	104	76	113	89	76	46
	Sous-total			545	398	382	510	365	316	284	269	365	299	265
Vol sans circ. aggr.	Avec violence	Acc.	3	4	1	3	4	2	3	4	6	9	7	2
		Tent.	1			1	2			1	1			
	Sans violence, Vol à la tire	Acc.	3	34	13	15	4	16	3	3	7	6	12	
		Tent.					1						1	
	Sans violence, Vol d'usage	Acc.		2	2	2	2				1		2	2
		Acc.	6	9	17	8	17	6	7	9	24	12	15	4
	Sans violence, Vol domestique	Inc.	1											
		Acc.	612	563	585	529	403	402	325	431	433	533	554	265
	Tent.	16	18	17	17	20	23	21	28	19	9	17	24	
Sous-total			642	630	635	575	453	449	359	477	490	572	607	295
Vol non spécifié	Acc.		224	6	2	8	8	1	2	1	13		1	
		Tent.	103		2	2	4			3	5			
	Sous-total			327	6	4	10	12	1	2	4	18		1
Extorsion	Acc.		1	1	6	2	5	6	12	11	25	20	9	7
		Tent.		4	15	3	9	2	4	1	31	5	8	7
	Sous-total			1	5	21	5	14	8	16	12	56	25	17
Maraudage	Acc.		1											
	Sous-total			1										
Total			1.516	1.039	1.042	1.100	844	774	661	762	929	896	890	468

FPF/DGR/DR/BIPOL - Statistiques policières de criminalité (date de clôture: 31/10/2025)  
 Les données pour les années 2001 jusqu'à 2014 ne sont plus publiées mais restent disponibles sur demande auprès du service BIPOL.  
 Les données pour 2025 ne concernent que le 1er semestre.



**Fraude**

			2000	2015	2016	2017	2018	2019	2020	2021	2022	2023	2024	2025
Blanchiment d'argent	Acc.		1	2	4	4	42	34	90	96	75	35	37	2
	Tent.								2	3	31		1	
	Sous-total		1	2	4	4	42	34	92	99	106	35	38	2
Recel	Recel simple	Acc.		3	1	2	2		2	3	2	4	4	1
	Sous-total			3	1	2	2		2	3	2	4	4	1
Grivèlerie	Carburant / lubrifiant	Acc.	8	2			1	1	1			3	1	7
	Boissons et aliments	Acc.	1	2		1	1		2		1	1	1	
	Voiture de location	Acc.			1	3	2	3	2	3	7		3	3
	Logements	Acc.	1											
	Non spécifié	Acc.	1											
	Sous-total		11	4	1	4	4	4	4	5	3	8	4	5
Détournement et destruction frauduleuse	Cel frauduleux	Acc.	2	5	5	3	1	5	1	9	4	2	3	1
	D'argent, de papiers, etc.	Acc.		2			1		2					
	D'objets saisis	Acc.									2		1	
	Non spécifié	Acc.	4	1								1		
	Sous-total		6	8	5	3	2	5	3	9	6	3	4	1
Escroquerie	Fraude par internet	Acc.		55	51	65	63	94	137	186	194	133	121	57
	Tent.			40	36	14	15	5	5	26	99	4	1	
	Escroquerie sans internet	Acc.		22	24	18	33	19	14	11	11	22	24	12
	Tent.			10	9	6	5	7	2	3	3	1	2	2
	Non spécifié	Acc.	16											
	Tent.	7												
Sous-total		23	127	120	103	116	125	158	226	307	160	148	71	
Tromperie	Marchandises vendues / travail fourni	Acc.	1	2	1									
	Sous-total		1	2	1									
Abus de confiance et infr. apparentées	Abus de confiance	Acc.	23	17	23	22	21	17	24	22	19	17	36	14
	Abus des faiblesses	Acc.		1	3	3	1	3	1	5	1	1	2	2
	Sous-total		23	18	26	25	22	20	25	27	20	18	38	16
Abus de biens sociaux	Par des sociétés	Acc.		1			2						1	
	Par des A.S.B.L.	Acc.			1									
	Autres	Acc.						1	1				1	
	Sous-total			1	1		2		1	1			2	

FPF/DGR/DR/BIPOL - Statistiques policières de criminalité (date de clôture: 31/10/2025)  
 Les données pour les années 2001 jusqu'à 2014 ne sont plus publiées mais restent disponibles sur demande auprès du service BIPOL.  
 Les données pour 2025 ne concernent que le 1er semestre.



**Fraude**

			2000	2015	2016	2017	2018	2019	2020	2021	2022	2023	2024	2025
Infr. liées à l'insolvabilité	Par des tiers	Acc.				1	1				1	1	1	
	Par le débiteur	Acc.		8	10	10	1	2	1	1	5	7	3	
	Non spécifié	Acc.	2				3	4	2	3	3	2		
		Sous-total	2	8	10	11	5	6	3	4	9	10	4	
Insolvabilité frauduleuse		Acc.	1	2			2		1					
		Sous-total	1	2			2		1					
Chèques sans provision		Acc.	4											
		Sous-total	4											
		Total	72	175	169	152	197	194	290	372	458	234	243	101



Dégradation de la propriété

			2000	2015	2016	2017	2018	2019	2020	2021	2022	2023	2024	2025
Incendie volontaire	Dans lieu habité (de jour)	Acc.		1	2	1				3			1	1
		Tent.							1					
	Dans lieu habité (de nuit)	Acc.	2	1	2	3	1	1		1		1	5	2
		Tent.								1				
	Dans lieu habité (moment indéterminé)	Acc.				1								
	Dans un autre lieu (de jour)	Acc.	2	4	5	6	4	6	3	6	10	5	5	9
		Tent.			1				2					
	Dans un autre lieu (de nuit)	Acc.	4	2	3	5		5	3	8	6	5	4	
		Acc.	3	8	2	2	5				4	1	1	
	Tent.	2		1	1									
	Non spécifié	Acc.	3											
	<b>Sous-total</b>		<b>16</b>	<b>16</b>	<b>16</b>	<b>19</b>	<b>10</b>	<b>14</b>	<b>7</b>	<b>19</b>	<b>20</b>	<b>12</b>	<b>16</b>	<b>12</b>
Destruction par explosion volontaire	Dans lieu habité (de jour)	Acc.										1		
	Dans lieu habité (de nuit)	Acc.							1			1	1	
	Dans un autre lieu (de nuit)	Acc.						1						
	<b>Sous-total</b>							<b>1</b>	<b>1</b>			<b>2</b>	<b>1</b>	
Incendie involontaire		Acc.	39	13	8	15	27	26	14	17	24	13	11	11
		<b>Sous-total</b>	<b>39</b>	<b>13</b>	<b>8</b>	<b>15</b>	<b>27</b>	<b>26</b>	<b>14</b>	<b>17</b>	<b>24</b>	<b>13</b>	<b>11</b>	<b>11</b>
Destruction, dénaturation, dégradation	Avec circ. aggr.	Acc.	15	3	1	1			1	2	4	3	5	
	Destruction de biens agricoles	Acc.		2	1					2				
		Acc.	131		5		1			1				
		Tent.	1											
	<b>Sous-total</b>	<b>147</b>	<b>5</b>	<b>7</b>	<b>1</b>	<b>1</b>		<b>1</b>	<b>5</b>	<b>4</b>	<b>3</b>	<b>5</b>		
Vandalisme	Sur véhicules	Acc.	121	122	90	50	32	51	43	41	57	57	50	26
		Tent.	2											
	Sur autres biens mobiliers	Acc.	130	66	38	29	10	19	26	30	43	45	31	19
	Graffitis	Acc.	5	8	4			2	4	3	6	10	4	8
	Autres détériorations sur biens immobiliers	Acc.	61	114	108	48	46	52	45	59	79	83	57	38
	Acc.	8	11	5	4	4	2	6		7	7	3	5	
	<b>Sous-total</b>	<b>327</b>	<b>321</b>	<b>245</b>	<b>131</b>	<b>92</b>	<b>126</b>	<b>124</b>	<b>133</b>	<b>192</b>	<b>202</b>	<b>145</b>	<b>96</b>	
	<b>Total</b>	<b>529</b>	<b>355</b>	<b>276</b>	<b>166</b>	<b>130</b>	<b>167</b>	<b>147</b>	<b>174</b>	<b>240</b>	<b>232</b>	<b>178</b>	<b>119</b>	



Infr. contre la Sécurité de l'Etat

			2000	2015	2016	2017	2018	2019	2020	2021	2022	2023	2024	2025
Sûreté intérieure de l'Etat	Acc.									1				
	Sous-total									1				
Sûreté extérieure de l'Etat	Acc.								5	1	8	2		
	Sous-total								5	1	8	2		
Terrorisme	Groupe terroriste	Acc.					1							
	Sous-total						1							
<b>Total</b>							<b>1</b>		<b>5</b>	<b>2</b>	<b>8</b>	<b>2</b>		



Infr. contre la sécurité publique

			2000	2015	2016	2017	2018	2019	2020	2021	2022	2023	2024	2025
Organisation criminelle	Acc.					1			1	3	2	4	2	2
	Sous-total				1			1	3	2	4	2		2
Association de malfaiteurs	Acc.			14	13	42	51	61	51	45	45	45	23	5
	Tent.					1		1						
	Sous-total			14	13	43	51	62	51	45	45	45	23	5
Evasion de prisonniers	Non-respect surveillance électronique	Acc.		2		2	1		3		4	1	1	
	Sous-total			2		2	1		3		4	1	1	
Menaces	Menace d'attentat	Acc.		1					12	7	1	1	3	
	Verbales	Acc.	67	47	35	34	40	40	47	42	35	39	34	17
	Ecrites	Acc.	3	16	17	21	22	22	15	24	19	25	21	10
	Par gestes, emblèmes	Acc.	15	21	25	29	20	29	27	33	27	22	34	8
	Alerte à la bombe	Acc.		1	1	1		1	1		3		2	1
	Non spécifié	Acc.	9	1	1									
	Sous-total		94	87	79	85	82	92	102	106	85	87	94	36
	Total		94	103	92	131	134	154	157	154	136	137	120	43



Infr. contre l'autorité publique

			2000	2015	2016	2017	2018	2019	2020	2021	2022	2023	2024	2025
Violence c/ personnes investies autorité publique	Acc.			2	1		1			1	1			
	Sous-total			2	1		1			1	1			
Rébellion	Rébellion armée	Acc.		1	4	3	4	2	4	2	3	1	1	1
	Rébellion non armée	Acc.	2	16	6	12	18	19	11	15	9	13	10	6
	Non spécifié	Acc.	2			1								
	Sous-total		4	17	10	16	22	21	15	17	12	14	11	7
Outrages	Acc.	7		2	3	1	1	4	6	5	7	2	3	1
	Sous-total		7	2	3	1	1	4	6	5	7	2	3	1
Refus de coopération (informatique et télécom)	Acc.							2	2					
	Sous-total							2	2					
Autres infractions	Bris de scellés	Acc.		1	1	5	1	1				1	2	1
	Entraves exécution travaux publics	Acc.	1											
	Industrie, commerce et enchères publiques	Acc.						1						
	Sous-total		1	1	1	5	1	2				1	2	1
<b>Total</b>			<b>12</b>	<b>22</b>	<b>15</b>	<b>22</b>	<b>25</b>	<b>29</b>	<b>23</b>	<b>23</b>	<b>20</b>	<b>17</b>	<b>16</b>	<b>9</b>



Infr. contre la foi publique

			2000	2015	2016	2017	2018	2019	2020	2021	2022	2023	2024	2025
Faux en écritures	Faux en écritures	Acc.	17	21	19	5	7	10	10	17	9	9	8	6
	Usage de faux en écrit. et écrit. falsifiées	Acc.	4	3	2	1	1	3	9	5	5	2	1	1
		Sous-total	21	24	21	6	8	13	19	22	14	11	9	7
Usurpation	Immixtion dans fonctions publiques	Acc.			1									
	De fonctions	Acc.	1	2	3	3	1	1	1		1		1	
	De titres	Acc.				1					1			
	De costumes, de décorations, etc.	Acc.		3	1									
	De nom	Acc.	4	16	26	3	2	7	7	16	10	9	10	9
	Non spécifié	Acc.					1							
	Sous-total	5	21	31	7	4	8	8	16	12	9	11	9	
Contrefaçon / falsification	Contrefaçon	Acc.		1	1		1		1		6	1	1	1
	Falsification	Acc.	1	1	2	1		1	1		1			
	Non spécifié	Acc.		1										
	Sous-total	1	3	3	1	1	1	2		7	1	1	1	
Fausses monnaies	Emission	Acc.	2	2	17	1	4	16	2					
		Tent.			1	1								
	Non spécifié	Acc.	3											
	Autres	Acc.	6		2			1		4				1
	Sous-total	11	2	20	2	4	17	2	4				1	
Faux en justice	Faux témoignage	Acc.									1			
	Fausse déclarations	Acc.						1	1	1		1	1	
	Subornation de témoins	Acc.	1											
	Sous-total	1						1	1	1	1	1	1	
	Total	39	50	75	16	17	40	32	43	34	22	22	18	



**GRENS**

**Infraction Code pénal**

**Infr. contre la famille**

		2000	2015	2016	2017	2018	2019	2020	2021	2022	2023	2024	2025
Abandon de famille	Acc.	2	2	1			1		1	1			1
	Sous-total	2	2	1			1		1	1			1
Refus du droit aux relations personnelles	Acc.	47	74	33	43	60	46	38	37	48	38	48	40
	Sous-total	47	74	33	43	60	46	38	37	48	38	48	40
Non-acquittement pension alimentaire	Acc.	23	2	7	3	4	4	2			1	1	1
	Sous-total	23	2	7	3	4	4	2			1	1	1
Non spécifié	Acc.	1				1	1						
	Sous-total	1				1	1						
<b>Total</b>		<b>73</b>	<b>78</b>	<b>41</b>	<b>46</b>	<b>65</b>	<b>52</b>	<b>40</b>	<b>38</b>	<b>49</b>	<b>39</b>	<b>49</b>	<b>42</b>

**Criminalité informatique**

		2000	2015	2016	2017	2018	2019	2020	2021	2022	2023	2024	2025
Hacking	Acc.		16	27	18	33	27	31	24	43	39	23	14
	Tent.			1			3	1	2		1		1
	Sous-total		16	28	18	33	30	32	26	43	40	23	15
Faux en informatique	Acc.		13	12	3	3	12	12	10	16	11	9	7
	Sous-total		13	12	3	3	12	12	10	16	11	9	7
Fraude informatique	Acc.		32	34	31	67	79	108	96	143	167	267	202
	Tent.		10	7	2	3	5	6	216	79	2	1	2
	Sous-total		42	41	33	70	84	114	312	222	169	268	204
Sabotage	Acc.		2	11	1	7	7	9	6	12	7	5	1
	Sous-total		2	11	1	7	7	9	6	12	7	5	1
<b>Total</b>			<b>73</b>	<b>92</b>	<b>55</b>	<b>113</b>	<b>133</b>	<b>167</b>	<b>354</b>	<b>293</b>	<b>227</b>	<b>305</b>	<b>227</b>



**Exercice illégal de l'autorité publique**

		2000	2015	2016	2017	2018	2019	2020	2021	2022	2023	2024	2025
Corruption publique	Acc.						2						
	Tent.	1				1							
	Sous-total	1				1	2						
Actes arbitraires	Acc.		1										
	Sous-total		1										
Prise d'intérêt	Acc.						1						
	Sous-total						1						
Abus de l'autorité	Acc.		4										
	Sous-total		4										
<b>Total</b>		<b>1</b>	<b>5</b>			<b>1</b>	<b>3</b>						

**Marchand de sommeil**

		2000	2015	2016	2017	2018	2019	2020	2021	2022	2023	2024	2025
Sans circ. aggr.	Acc.						3	2			1	1	
	Sous-total						3	2			1	1	
Avec circ. aggr.	Acc.			1									
	Sous-total			1									
<b>Total</b>				<b>1</b>			<b>3</b>	<b>2</b>			<b>1</b>	<b>1</b>	

**Traite des êtres humains**

		2000	2015	2016	2017	2018	2019	2020	2021	2022	2023	2024	2025
Exploitation sexuelle	Acc.		2				1					1	
	Sous-total		2				1					1	
Exploitation économique	Acc.		2		2			1	2	2	1		
	Sous-total		2		2			1	2	2	1		
Crimes et délits forcés	Acc.		1			1				1			
	Sous-total		1			1				1			
<b>Total</b>			<b>5</b>		<b>2</b>	<b>1</b>	<b>1</b>	<b>1</b>	<b>2</b>	<b>3</b>	<b>1</b>	<b>1</b>	



**Provocation crime ou délits**

		2000	2015	2016	2017	2018	2019	2020	2021	2022	2023	2024	2025
<b>Provocation délits</b>	Acc.								1		1		
	Sous-total								1		1		
	Total								1		1		

**Autres infractions Code pénal**

		2000	2015	2016	2017	2018	2019	2020	2021	2022	2023	2024	2025
	Acc.			2									
	Sous-total			2									
	Total			2									

**Contravention Code pénal**

		2000	2015	2016	2017	2018	2019	2020	2021	2022	2023	2024	2025
<b>Injures (Contravention)</b>	Acc.	5											
	Sous-total	5											
<b>Destruction d'animaux (Contravention)</b>	Acc.	12											
	Tent.	2											
	Sous-total	14											
<b>Autres contraventions CP</b>	Acc.	9											
	Sous-total	9											
	Total	28											

# ***STATISTIQUES POLICIERES DE CRIMINALITE***

---

***LIEU DE PERPETRATION: ZONE DE POLICE***

**GRENS**

***ANNEXE II: DETAIL PAR CATEGORIE DE DELIT  
LOIS SPECIALES***



**GRENS**

**Infraction Lois spéciales**

<b>Drogues</b>			2000	2015	2016	2017	2018	2019	2020	2021	2022	2023	2024	2025
Détention	Acc.		469	79	121	133	103	115	170	112	88	86	116	38
	Tent.		2											
	Sous-total		471	79	121	133	103	115	170	112	88	86	116	38
Usage	Usage en groupe	Acc.	9											
	Usage individuel	Acc.	33											
	Faciliter l'usage	Acc.	3	7	2		3	7	5		1	3	3	
	Incitation à l'usage	Acc.	1	12	1		1	1	2			2	1	
	Désordre, scandale ou danger dans un espace public	Acc.				2	2	1	1	2	5	1	2	2
	Sous-total		46	19	3	2	6	9	8	2	6	6	6	2
Importation et exportation	Acc.		411	28	47	75	44	31	88	50	36	22	34	5
	Tent.		2								2			
	Sous-total		413	28	47	75	44	31	88	50	38	22	34	5
Fabrication	Acc.		4	16	17	21	13	10	11	8	4	9	3	3
	Tent.		2											
	Sous-total		6	16	17	21	13	10	11	8	4	9	3	3
Commerce	Acc.		14	18	31	38	23	36	40	33	25	27	29	13
	Tent.					1								
	Sous-total		14	18	31	38	24	36	40	33	25	27	29	13
Protoxyde d'azote (gaz hilarant)	Acc.													2
	Sous-total													2
Autres	Acc.		3	20	10	10	8	5	13	5	3	3	1	
	Sous-total		3	20	10	10	8	5	13	5	3	3	1	
	Total		953	180	229	279	198	206	330	210	164	153	189	63

FPF/DGR/DR1/BIPOL - Statistiques policières de criminalité (date de clôture: 31/10/2025)  
 Les données pour les années 2001 jusqu'à 2014 ne sont plus publiées mais restent disponibles sur demande auprès du service BIPOL.  
 Les données pour 2025 ne concernent que le 1er semestre.



Législation sur les étrangers			2000	2015	2016	2017	2018	2019	2020	2021	2022	2023	2024	2025
Transmigration illégale	Mariages simulés/blancs sans récompense/contrainte	Acc.		4	6	4	4	2		2		1		1
		Tent.							1		1	2	1	
	Cohab. légale de complais. sans récompense/contr.	Acc.		2	4	3	2		2	1		1		1
		Tent.										1		
	Accès au territoire	Acc.	4	2	7	21	27	19	35	20	14	14	14	4
	Séjour	Acc.	5	35	12	37	36	27	33	33	19	11	16	11
	Éloignement	Acc.							1		1			
	Pas de port de documents d'identité ou de voyage	Acc.		3	5	3	3	3	3	1		1	4	
Inscription au registre des étrangers	Acc.	6	4	2	8	5	21	14	18	4	6	4		
Reconnaissance fraudul. sans récompense/contrainte	Acc.					2				1				1
	Sous-total		15	50	36	76	79	72	89	76	39	37	39	18
Trafic d'êtres humains	Acc.			3	6	1	2	2			1			1
	Sous-total			3	6	1	2	2			1			1
Traite d'êtres humains	Acc.	4												
	Sous-total	4												
Aide au séjour illégal	Acc.				1		2		1					1
	Sous-total				1		2		1					1
Non spécifié	Acc.	1												
	Tent.	1												
	Sous-total	2												
Autres	Acc.	2				1								
	Sous-total	2				1								
	Total	23		53	43	78	83	74	90	76	40	37	39	20



Environnement			2000	2015	2016	2017	2018	2019	2020	2021	2022	2023	2024	2025
Déchets	Transport de déchets	Acc.							1					
	Déchets par professionnel	Acc.		8	4	1	2	2	4	1	3		1	
	Déchets par particulier	Acc.	1	71	67	28	48	64	102	45	31	15	23	14
	Déchets par personne indéterminée	Acc.	52											
	Déchets: permis/autorisation	Acc.				1								
	Non spécifié	Acc.	2											
	<b>Sous-total</b>		<b>55</b>	<b>79</b>	<b>71</b>	<b>30</b>	<b>50</b>	<b>66</b>	<b>107</b>	<b>46</b>	<b>34</b>	<b>15</b>	<b>24</b>	<b>14</b>
Feux d'artifice		Acc.			2	1			2	2			1	
	<b>Sous-total</b>			<b>2</b>	<b>1</b>			<b>2</b>	<b>2</b>				<b>1</b>	
Autres que déchets	Urbanisme	Acc.	96	32	45	64	84	85	58	51	46	39	38	20
	Permis d'environnement	Acc.		3	4	7	1	1		1				
	Bruit	Acc.	11	2		1								
	Pollution de l'eau	Acc.		2	1			1		1				
		Tent.		1										
	Pollution de l'air	Acc.				2								
	Pollution du sol	Acc.		1		1		2	3	1	1		1	1
	Autres nuisances en matière d'environnement	Acc.	44	1		1		1	1	2	2	1	2	1
	<b>Sous-total</b>		<b>151</b>	<b>42</b>	<b>50</b>	<b>76</b>	<b>85</b>	<b>90</b>	<b>62</b>	<b>56</b>	<b>49</b>	<b>40</b>	<b>41</b>	<b>22</b>
Biodiversité / Faune et flore	Commerce et détention: législation CITES	Acc.		1			1							
	Bien-être animal	Acc.	14	7	2	3	5	6	14	21	18	17	29	10
		Tent.							2					
	Protection de la nature	Acc.		6	2	1	1	1	1				1	
	Permis / autorisation animaux	Acc.		2	1	1	3		2	3	2	2		
	Destruction d'animaux	Acc.			4	7	3				1		1	1
		Tent.			1	1	2	4	1					
Santé des animaux	Acc.									2				
	<b>Sous-total</b>		<b>14</b>	<b>16</b>	<b>10</b>	<b>13</b>	<b>15</b>	<b>11</b>	<b>20</b>	<b>24</b>	<b>23</b>	<b>19</b>	<b>31</b>	<b>11</b>
Non spécifié		Acc.	6											
	<b>Sous-total</b>		<b>6</b>											
	<b>Total</b>		<b>226</b>	<b>137</b>	<b>133</b>	<b>120</b>	<b>150</b>	<b>167</b>	<b>191</b>	<b>128</b>	<b>106</b>	<b>74</b>	<b>97</b>	<b>47</b>

FPF/DGR/DR1/BIPOL - Statistiques policières de criminalité (date de clôture: 31/10/2025)  
 Les données pour les années 2001 jusqu'à 2014 ne sont plus publiées mais restent disponibles sur demande auprès du service BIPOL.  
 Les données pour 2025 ne concernent que le 1er semestre.



Armes et explosifs			2000	2015	2016	2017	2018	2019	2020	2021	2022	2023	2024	2025
Détention illégale	Arme à feu	Acc.		9	5	7	7	3	5	4	6	3	1	1
	Arme blanche ou non à feu	Acc.		12	18	15	15	14	13	16	12	11	13	2
	Munition	Acc.		6	1		4	3	1	2		4	1	
	Non spécifié	Acc.	15	1										
		Sous-total	15	28	24	22	26	20	19	22	18	18	15	3
Port / transport illégal	Arme à feu	Acc.		4	3	1		2	1	1		2	1	1
	Arme blanche ou non à feu	Acc.		20	11	33	24	25	17	17	24	18	11	7
	Munition	Acc.					1	1						
	Objets et/ou substances non conçus comme armes	Acc.											1	1
	Non spécifié	Acc.	14	1										
		Sous-total	14	25	14	34	25	28	18	18	24	20	13	9
Commerce illégal	Arme à feu	Acc.		1							1	1		
		Tent.								1				
	Arme blanche ou non à feu	Acc.			2									
		Sous-total		1	2					1	1	1		
Fabrication / réparation illégale	Arme à feu	Acc.									1			
	Arme blanche ou non à feu	Acc.									5			
		Sous-total									6			
Explosifs		Acc.	2									6	3	1
		Sous-total	2									6	3	1
Autre	Documents	Acc.	1			1				1				
	Stockage	Acc.		1										
	Import / export / transit à un usage militaire	Acc.		1					1	2				
	Non spécifié	Acc.	9											
		Sous-total	10	2		1			1	3				
		Total	41	56	40	57	51	48	38	44	49	45	31	13



Protection de la personne			2000	2015	2016	2017	2018	2019	2020	2021	2022	2023	2024	2025
Discrimination	Incitation à la discrimination	Acc.												3
	Racisme et xénophobie	Acc.	1	4	4	4	5	3	6	7	5	3	1	
	Fondée sur son orientation sexuelle (homophobie)	Acc.			1									
	Autre discrimination	Acc.		1		1							2	
	Sous-total		1	5	5	4	6	3	6	7	5	3	6	
Droits d'auteur		Acc.	2		2									
		Sous-total	2		2									
Protection de la vie privée		Acc.	10	4	2			1	1	2	1			
		Sous-total	10	4	2			1	1	2	1			
Caméras de surveillance		Acc.				1			1	2				
		Sous-total				1			1	2				
Droit à l'image		Acc.							1	1	7	8	1	3
		Sous-total							1	1	7	8	1	3
Interdiction temporaire de résidence		Acc.						1		1	1		2	2
		Sous-total						1		1	1		2	2
Autres		Acc.	5											1
		Sous-total	5											1
	Total		18	9	9	5	6	5	9	13	14	11	9	6

FPF/DGR/DR/BIPOL - Statistiques policières de criminalité (date de clôture: 31/10/2025)  
 Les données pour les années 2001 jusqu'à 2014 ne sont plus publiées mais restent disponibles sur demande auprès du service BIPOL.  
 Les données pour 2025 ne concernent que le 1er semestre.



**GRENS**

**Infraction Lois spéciales**

**Hormones et dopage**

		2000	2015	2016	2017	2018	2019	2020	2021	2022	2023	2024	2025
Détenction	Acc.		2	3	2	5	1	4	1	3		2	1
	Sous-total		2	3	2	5	1	4	1	3		2	1
Fabrication et distribution	Acc.				1							1	
	Sous-total				1							1	
	Total		2	3	3	5	1	4	1	3		3	1

**Sécurité privée**

		2000	2015	2016	2017	2018	2019	2020	2021	2022	2023	2024	2025
Entreprises de gardiennage / de sécurité	Acc.	1	1										
	Sous-total	1	1										
	Total	1	1										

**Protection de la jeunesse**

		2000	2015	2016	2017	2018	2019	2020	2021	2022	2023	2024	2025
Législation sur l'obligation scolaire	Acc.	1	1	4	6	5	7	1	5	6	13	10	8
	Sous-total	1	1	4	6	5	7	1	5	6	13	10	8
Législation sur la protection de la jeunesse	Acc.	5	55	67	51	80	93	104	112	106	98	111	53
	Sous-total	5	55	67	51	80	93	104	112	106	98	111	53
Non spécifié	Acc.					1							
	Sous-total					1							
	Total	6	56	71	57	86	100	105	117	112	111	121	61



**Code pénal social**

		2000	2015	2016	2017	2018	2019	2020	2021	2022	2023	2024	2025
<b>Harcèlement au travail</b>	Acc.			1	1	2	1		1	1			
	Sous-total			1	1	2	1		1	1			
<b>Violence au travail</b>	Acc.			1					1				
	Sous-total			1					1				
<b>Rémunération et autres avantages patrimoniaux</b>	Acc.								4				
	Sous-total								4				
<b>Travail illégal</b>	Acc.	1		1	1				1				
	Sous-total	1		1	1				1				
<b>Fraude sociale aux cotisations (travail au noir)</b>	Acc.		1	2	1	1	3	2	2				
	Sous-total		1	2	1	1	3	2	2				
<b>Documents sociaux</b>	Acc.								2				
	Sous-total								2				
<b>Relations collectives de travail</b>	Acc.	1											
	Sous-total	1											
<b>Sécurité sociale</b>	Acc.			1									
	Sous-total			1									
<b>Infr. contre foi publique en droit pénal social</b>	Acc.				1	1	1			1	4		
	Sous-total				1	1	1			1	4		
<b>Escroquerie en droit pénal social</b>	Acc.							1	7	2	1		1
	Sous-total							1	7	2	1		1
<b>Autres</b>	Acc.			1		1	2	1	1			1	
	Sous-total			1		1	2	1	1			1	
	<b>Total</b>	<b>2</b>	<b>1</b>	<b>7</b>	<b>4</b>	<b>5</b>	<b>7</b>	<b>4</b>	<b>19</b>	<b>4</b>	<b>5</b>	<b>1</b>	<b>1</b>



**Ivresse et alcool**

		2000	2015	2016	2017	2018	2019	2020	2021	2022	2023	2024	2025
Ivresse publique	Acc.	6	29	43	28	49	51	48	36	32	30	41	15
	Sous-total	6	29	43	28	49	51	48	36	32	30	41	15
Heure de fermeture d'établiss. hôteliers	Acc.	20											
	Sous-total	20											
Servir de l'alcool à une personne ivre	Acc.								1				
	Sous-total								1				
Autres	Acc.	1											
	Sous-total	1											
<b>Total</b>		<b>27</b>	<b>29</b>	<b>43</b>	<b>28</b>	<b>49</b>	<b>51</b>	<b>48</b>	<b>37</b>	<b>32</b>	<b>30</b>	<b>41</b>	<b>15</b>

**Législation sur les élections**

		2000	2015	2016	2017	2018	2019	2020	2021	2022	2023	2024	2025
	Acc.											1	
	Sous-total											1	
<b>Total</b>												1	

**Registre de population**

		2000	2015	2016	2017	2018	2019	2020	2021	2022	2023	2024	2025
	Inc.	1											
	Acc.	52	134	159	107	114	98	89	73	76	78	55	24
<b>Sous-total</b>		<b>53</b>	<b>134</b>	<b>159</b>	<b>107</b>	<b>114</b>	<b>98</b>	<b>89</b>	<b>73</b>	<b>76</b>	<b>78</b>	<b>55</b>	<b>24</b>
<b>Total</b>		<b>53</b>	<b>134</b>	<b>159</b>	<b>107</b>	<b>114</b>	<b>98</b>	<b>89</b>	<b>73</b>	<b>76</b>	<b>78</b>	<b>55</b>	<b>24</b>



**Carte d'identité**

		2000	2015	2016	2017	2018	2019	2020	2021	2022	2023	2024	2025
<b>Pas en possession</b>	Acc.	1	3		1	1	5	2	2		1	2	2
	Sous-total	1	3		1	1	5	2	2		1	2	2
<b>Refus de présentation</b>	Acc.				1		1		2		1		1
	Sous-total				1		1		2		1		1
<b>Non spécifié</b>	Acc.	1			1								
	Sous-total	1			1								
<b>Autres</b>	Acc.										1		
	Sous-total										1		
	<b>Total</b>	<b>2</b>	<b>3</b>		<b>3</b>	<b>1</b>	<b>6</b>	<b>2</b>	<b>4</b>		<b>3</b>	<b>2</b>	<b>3</b>

**Santé publique**

		2000	2015	2016	2017	2018	2019	2020	2021	2022	2023	2024	2025
<b>Politique de la santé</b>	Acc.		1				1	209	190	5			
	Sous-total		1				1	209	190	5			
<b>Législation médicaments</b>	Acc.			1								1	
	Sous-total			1								1	
<b>Vente de tabac</b>	Acc.										2		
	Sous-total										2		
<b>Denrées alimentaires</b>	Acc.								1		1		1
	Sous-total								1		1		1
<b>Refus ou négligence respect mesures</b>	Acc.							855	322	9			
	Sous-total							855	322	9			
<b>Autres</b>	Acc.	5	14	4	4	4		3	1				
	Sous-total	5	14	4	4	4		3	1				
	<b>Total</b>	<b>5</b>	<b>15</b>	<b>5</b>	<b>4</b>	<b>4</b>	<b>1</b>	<b>1.067</b>	<b>514</b>	<b>14</b>	<b>3</b>	<b>1</b>	<b>1</b>



**Travail**

		2000	2015	2016	2017	2018	2019	2020	2021	2022	2023	2024	2025
Commerce ambulant	Acc.	1	1	3	3	2	1		1	3	1	1	
	Sous-total	1	1	3	3	2	1		1	3	1	1	
Infractions mesure interdiction professionnelle	Acc.		1	1		1						1	
	Sous-total		1	1		1						1	
Fraude sociale aux cotisations (travail au noir)	Acc.	1								1	1	1	
	Sous-total	1								1	1	1	
Travailleurs étrangers	Acc.											1	
	Sous-total											1	
Non spécifié	Acc.		1			1							
	Sous-total		1			1							
Autres	Acc.	1											
	Sous-total	1											
	Total	3	3	4	3	4	1		1	4	2	4	

**Protection des revenus publics**

		2000	2015	2016	2017	2018	2019	2020	2021	2022	2023	2024	2025
Douane et accises	Acc.		5	3		1			1		1		
	Sous-total		5	3		1			1		1		
Taxe de circulation / TMC	Acc.			4	1	14	8					1	
	Sous-total			4	1	14	8					1	
Fraude sociale aux allocations	Acc.							1					
	Sous-total							1					
Fraude TVA	Acc.			1					1				
	Sous-total			1					1				
Fraude fiscale - impôts sur le revenu	Acc.			1		1		1					
	Sous-total			1		1		1					
Non spécifié	Acc.	1	3	2	2	5			1				
	Sous-total	1	3	2	2	5			1				
	Total	1	8	11	3	21	8	2	3		1	1	



**Législation économique**

		2000	2015	2016	2017	2018	2019	2020	2021	2022	2023	2024	2025
<b>Sociétés</b>	Acc.	2					1						
	Sous-total	2					1						
<b>Instruments financiers</b>	Acc.	2											
	Sous-total	2											
<b>Contrefaçon de droits de propriété intellectuelle</b>	Acc.		1			1					1		
	Sous-total		1			1					1		
<b>Autres</b>	Acc.	2	20	12	1	8							
	Sous-total	2	20	12	1	8							
	<b>Total</b>	<b>6</b>	<b>21</b>	<b>12</b>	<b>1</b>	<b>9</b>	<b>1</b>				<b>1</b>		

**Pratiques commerciales**

		2000	2015	2016	2017	2018	2019	2020	2021	2022	2023	2024	2025
<b>Pratiques du marché et protection du consommateur</b>	Acc.	3											
	Sous-total	3											
<b>Registre de commerce</b>	Acc.	2	1					1		1	1		
	Sous-total	2	1					1		1	1		
<b>Non spécifié</b>	Tent.			1									
	Sous-total			1									
<b>Autres</b>	Acc.	1	1		1	1							
	Sous-total	1	1		1	1							
	<b>Total</b>	<b>6</b>	<b>2</b>	<b>1</b>	<b>1</b>	<b>1</b>		<b>1</b>		<b>1</b>	<b>1</b>		



**Autres lois spéciales**

		2000	2015	2016	2017	2018	2019	2020	2021	2022	2023	2024	2025
<b>Transport</b>	<b>Acc.</b>		2			1			5				
	<b>Sous-total</b>		2			1			5				
<b>Prévention: incendies, explosions, accidents</b>	<b>Acc.</b>							218					
	<b>Sous-total</b>							218					
<b>Loteries et jeux de hasard</b>	<b>Acc.</b>	3											
	<b>Sous-total</b>	3											
<b>Infr. dans le secteur audiovisuel</b>	<b>Acc.</b>	5		1									
	<b>Sous-total</b>	5		1									
<b>Dégradation involontaire câbles télécommunication</b>	<b>Acc.</b>		16	16	7	22	11	15	20	28	13	25	18
	<b>Sous-total</b>		16	16	7	22	11	15	20	28	13	25	18
<b>Infractions Loi police chemins de fer</b>	<b>Acc.</b>		12	6	2	8	3	4	5	1	4	1	2
	<b>Sous-total</b>		12	6	2	8	3	4	5	1	4	1	2
<b>Autres</b>	<b>Acc.</b>	15	8	8	1	1	1		2		1		
	<b>Sous-total</b>	15	8	8	1	1	1		2		1		
	<b>Total</b>	<b>23</b>	<b>38</b>	<b>31</b>	<b>10</b>	<b>32</b>	<b>15</b>	<b>237</b>	<b>32</b>	<b>29</b>	<b>18</b>	<b>26</b>	<b>20</b>

# ***STATISTIQUES POLICIERES DE CRIMINALITE***

---

***LIEU DE PERPETRATION: ZONE DE POLICE***

**GRENS**

***ANNEXE III: DETAIL  
FIGURES CRIMINELLES / PHENOMENES***



**GRENS**

**FC Vol moyen de transport**

		2000	2015	2016	2017	2018	2019	2020	2021	2022	2023	2024	2025
Vol de voiture	Acc.	75	12	18	21	12	19	12	11	10	12	19	6
	Tent.	12	4		1	2	1		1	1			1
	<b>Total</b>	<b>87</b>	<b>16</b>	<b>18</b>	<b>22</b>	<b>14</b>	<b>20</b>	<b>12</b>	<b>12</b>	<b>11</b>	<b>12</b>	<b>19</b>	<b>7</b>
Vol de moto	Acc.	6	4	3	3	1	1	1	1	5	5	5	4
	Tent.												
	<b>Total</b>	<b>6</b>	<b>4</b>	<b>3</b>	<b>3</b>	<b>1</b>	<b>1</b>	<b>1</b>	<b>1</b>	<b>5</b>	<b>5</b>	<b>5</b>	<b>4</b>
Carjacking	Acc.		1			2	1			1	2		
	Tent.												
	<b>Total</b>		<b>1</b>			<b>2</b>	<b>1</b>			<b>1</b>	<b>2</b>		
Homejacking	Acc.								1				
	Tent.												
	<b>Total</b>								<b>1</b>				
Vol dans les garages	Acc.	21	1	7	2	1		1					
	Tent.												
	<b>Total</b>	<b>21</b>	<b>1</b>	<b>7</b>	<b>2</b>	<b>1</b>		<b>1</b>					
Vol de vélomoteur	Acc.	18	4	5	6	4	2	3	8	9	13	14	7
	Tent.	1					1					3	
	<b>Total</b>	<b>19</b>	<b>4</b>	<b>5</b>	<b>6</b>	<b>4</b>	<b>3</b>	<b>3</b>	<b>8</b>	<b>9</b>	<b>13</b>	<b>17</b>	<b>7</b>
Vol de vélo	Inc.	1											
	Acc.	270	237	238	245	203	137	110	170	195	243	305	96
	Tent.	1				1	1	2	3	1	3	4	2
	<b>Total</b>	<b>272</b>	<b>237</b>	<b>238</b>	<b>245</b>	<b>204</b>	<b>138</b>	<b>112</b>	<b>173</b>	<b>196</b>	<b>246</b>	<b>309</b>	<b>98</b>



**FC Cambriolage**

		2000	2015	2016	2017	2018	2019	2020	2021	2022	2023	2024	2025
<b>Cambriolage dans habitation</b>	Acc.	273	108	90	128	97	84	75	72	86	88	85	34
	Tent.	193	78	61	90	82	64	56	36	49	44	34	20
	<b>Total</b>	<b>466</b>	<b>186</b>	<b>151</b>	<b>218</b>	<b>179</b>	<b>148</b>	<b>131</b>	<b>108</b>	<b>135</b>	<b>132</b>	<b>119</b>	<b>54</b>
<b>Cambriolage ds entreprise ou commerce</b>	Acc.	50	39	23	48	18	14	9	10	17	10	16	10
	Tent.	35	11	20	20	8	9	13	7	8	5	9	4
	<b>Total</b>	<b>85</b>	<b>50</b>	<b>43</b>	<b>68</b>	<b>26</b>	<b>23</b>	<b>22</b>	<b>17</b>	<b>25</b>	<b>15</b>	<b>25</b>	<b>14</b>
<b>Cambriolage ds service public ou bâtiment administ</b>	Acc.	12	12	13	7	9	13	7	4	11	4	5	4
	Tent.	7	10	8	9	5	2	3	3	9	8	4	2
	<b>Total</b>	<b>19</b>	<b>22</b>	<b>21</b>	<b>16</b>	<b>14</b>	<b>15</b>	<b>10</b>	<b>7</b>	<b>20</b>	<b>12</b>	<b>9</b>	<b>6</b>
<b>Vol au béliier</b>	Acc.		6		1								
	<b>Total</b>		<b>6</b>		<b>1</b>								
<b>Cambriolage dans bâtiment (total)</b>	Acc.	331	158	126	183	124	110	91	85	113	102	106	48
	Tent.	234	99	89	119	95	75	72	46	66	57	47	26
	<b>Total</b>	<b>565</b>	<b>257</b>	<b>215</b>	<b>302</b>	<b>219</b>	<b>185</b>	<b>163</b>	<b>131</b>	<b>179</b>	<b>159</b>	<b>153</b>	<b>74</b>

**FC Vol autre**

		2000	2015	2016	2017	2018	2019	2020	2021	2022	2023	2024	2025
<b>Vol à main armée</b>	Acc.	7	7	3	1	2	3	6	2	3	5	1	3
	Tent.	1	1					1	1	1	1		
	<b>Total</b>	<b>8</b>	<b>8</b>	<b>3</b>	<b>1</b>	<b>2</b>	<b>3</b>	<b>7</b>	<b>3</b>	<b>4</b>	<b>6</b>	<b>1</b>	<b>3</b>
<b>Vol avec violence sans arme</b>	Acc.	13	9	14	4	11	12	13	17	29	31	20	11
	Tent.	5	3	10	3	10	1	4	2	31	5	10	7
	<b>Total</b>	<b>18</b>	<b>12</b>	<b>24</b>	<b>7</b>	<b>21</b>	<b>13</b>	<b>17</b>	<b>19</b>	<b>60</b>	<b>36</b>	<b>30</b>	<b>18</b>
<b>Vol dans ou sur un véhicule</b>	Acc.	131	84	88	103	53	81	49	96	77	44	29	52
	Tent.	21	10	12	21	13	14	13	24	11	15	5	19
	<b>Total</b>	<b>152</b>	<b>94</b>	<b>100</b>	<b>124</b>	<b>66</b>	<b>95</b>	<b>62</b>	<b>120</b>	<b>88</b>	<b>59</b>	<b>34</b>	<b>71</b>
<b>Vol d'armes et explosifs</b>	Acc.	7	3	3	3	4		7	3	3	4	1	2
	<b>Total</b>	<b>7</b>	<b>3</b>	<b>3</b>	<b>3</b>	<b>4</b>		<b>7</b>	<b>3</b>	<b>3</b>	<b>4</b>	<b>1</b>	<b>2</b>
<b>Steaming</b>	Acc.			1						1			
	<b>Total</b>			<b>1</b>						<b>1</b>			



FC Vol autre

		2000	2015	2016	2017	2018	2019	2020	2021	2022	2023	2024	2025
Arrachage de sac à main	Acc.	2											
	Total	2											
Vol à l'arraché	Acc.	5			1	5	6	3	3	1	3	2	
	Total	5			1	5	6	3	3	1	3	2	
Vol à la tire	Acc.	8	35	13	15	4	16	3	3	7	6	12	1
	Tent.					1					1		
Total	8	35	13	15	5	16	3	3	7	7	12	1	
Vol à l'étalage	Acc.	17	66	70	88	52	54	30	77	89	91	85	80
	Tent.		2	3	3	1	3	2	2			3	1
Total	17	68	73	91	53	57	32	79	89	91	88	81	
Vol par ruse	Acc.	11	6	6		2	3	3	1	6	9	1	1
	Tent.	4		3	1	1			1	5	1	3	3
Total	15	6	9	1	3	3	3	2	11	10	4	4	
Vol de métaux	Acc.	4	3	7	8	7	6	4	10	6	14	2	3
	Tent.				1								
Total	4	3	7	9	7	6	4	10	6	14	2	3	
Vol sur les chantiers	Acc.	3	13	9	11	10	11	21	11	19	17	4	5
	Tent.		1	1	4	2				3		3	
Total	3	14	10	15	12	11	21	11	22	17	7	5	
Home-invasion	Acc.						1						
	Total						1						
Vol d'animaux	Acc.	6	3	4	2	3	1	1	4	3	4	5	2
	Tent.			1									
Total	6	3	5	2	3	1	1	4	3	4	5	2	
Vol de cargaison	Acc.								4				
	Tent.								1			1	
Total								5			1		



**Criminalité ICT**

		2000	2015	2016	2017	2018	2019	2020	2021	2022	2023	2024	2025
Fraude de cartes de paiements	Acc.	1	3	10	6	10	13	12	14	13	13	20	13
	Tent.	1											
	<b>Total</b>	<b>2</b>	<b>3</b>	<b>10</b>	<b>6</b>	<b>10</b>	<b>13</b>	<b>12</b>	<b>14</b>	<b>13</b>	<b>13</b>	<b>20</b>	<b>13</b>
Phishing	Acc.		2	2		3	2	6	6	3	55	84	78
	Tent.		2						19		1		
	<b>Total</b>		<b>4</b>	<b>2</b>		<b>3</b>	<b>2</b>	<b>6</b>	<b>25</b>	<b>3</b>	<b>56</b>	<b>84</b>	<b>78</b>
Ransomware	Acc.					2		3	3	1			
	Tent.								1				
	<b>Total</b>					<b>2</b>		<b>3</b>	<b>4</b>	<b>1</b>			
Shouldersurfing	Acc.							1				1	
	Tent.												
	<b>Total</b>							<b>1</b>				<b>1</b>	
Skimming	Acc.			1							2	2	
	Tent.												
	<b>Total</b>			<b>1</b>							<b>2</b>	<b>2</b>	



FC Autre

		2000	2015	2016	2017	2018	2019	2020	2021	2022	2023	2024	2025
Violence contre les métiers d'intérêt général	Acc.	3	13	7	9	5	7	2	13	13	11	10	4
	Tent.											1	
	<b>Total</b>	<b>3</b>	<b>13</b>	<b>7</b>	<b>9</b>	<b>5</b>	<b>7</b>	<b>2</b>	<b>13</b>	<b>13</b>	<b>11</b>	<b>11</b>	<b>4</b>
Viol collectif	Acc.	1	1	1			1		1	1	1	1	
	Tent.					1							
	<b>Total</b>	<b>1</b>	<b>1</b>	<b>1</b>	<b>1</b>	<b>1</b>	<b>1</b>		<b>1</b>	<b>1</b>	<b>1</b>	<b>1</b>	
Graffiti	Acc.	5	11	5		2	2	5	4	6	11	4	9
	Tent.												
	<b>Total</b>	<b>5</b>	<b>11</b>	<b>5</b>		<b>2</b>	<b>2</b>	<b>5</b>	<b>4</b>	<b>6</b>	<b>11</b>	<b>4</b>	<b>9</b>
Dégradation de voiture	Acc.	52	114	88	50	31	50	41	37	50	49	45	26
	Tent.	1											
	<b>Total</b>	<b>53</b>	<b>114</b>	<b>88</b>	<b>50</b>	<b>31</b>	<b>50</b>	<b>41</b>	<b>37</b>	<b>50</b>	<b>49</b>	<b>45</b>	<b>26</b>
Rixe au couteau	Acc.			1				2	1	2	1	1	
	Tent.		1	1				1	1	2		2	1
	<b>Total</b>		<b>1</b>	<b>2</b>				<b>3</b>	<b>2</b>	<b>4</b>	<b>1</b>	<b>3</b>	<b>1</b>

PH Violence intrafamiliale (VIF)

		2000	2015	2016	2017	2018	2019	2020	2021	2022	2023	2024	2025
VIF: physique, dans le couple	Acc.	27	86	116	63	118	111	104	97	87	101	80	48
	Tent.				1	1		2		1	1	1	1
	<b>Total</b>	<b>27</b>	<b>86</b>	<b>116</b>	<b>64</b>	<b>119</b>	<b>111</b>	<b>106</b>	<b>97</b>	<b>88</b>	<b>102</b>	<b>81</b>	<b>49</b>
VIF: physique, envers des descendants	Acc.	1	18	23	22	23	33	46	37	37	38	46	15
	Tent.					1		3	1				
	<b>Total</b>	<b>1</b>	<b>18</b>	<b>23</b>	<b>22</b>	<b>24</b>	<b>33</b>	<b>49</b>	<b>38</b>	<b>37</b>	<b>38</b>	<b>46</b>	<b>15</b>
VIF: physique, envers d'autres membres	Acc.	27	28	27	25	28	22	32	40	33	57	40	22
	Tent.	1			1			1		1	1	2	
	<b>Total</b>	<b>28</b>	<b>28</b>	<b>27</b>	<b>26</b>	<b>28</b>	<b>22</b>	<b>33</b>	<b>40</b>	<b>34</b>	<b>58</b>	<b>42</b>	<b>22</b>
VIF: sexuelle, dans le couple	Acc.		2	2	2	9	2	6	3	3	2	4	1
	Tent.								1				
	<b>Total</b>		<b>2</b>	<b>2</b>	<b>2</b>	<b>9</b>	<b>2</b>	<b>6</b>	<b>4</b>	<b>3</b>	<b>2</b>	<b>4</b>	<b>1</b>
VIF: sexuelle, envers des descendants	Acc.		1	1	3	2	6	2	6	4	1		
	Tent.							1					
	<b>Total</b>		<b>1</b>	<b>1</b>	<b>3</b>	<b>2</b>	<b>6</b>	<b>3</b>	<b>6</b>	<b>4</b>	<b>1</b>		



**PH Violence intrafamiliale (VIF)**

		2000	2015	2016	2017	2018	2019	2020	2021	2022	2023	2024	2025
	<b>Total</b>		1	1	3	2	6	3	6	4	1		
<b>VIF: sexuelle, envers d'autres membres</b>	<b>Acc.</b>				1		2	1	2			2	
	<b>Total</b>				1		2	1	2			2	
<b>VIF: psychique, dans le couple</b>	<b>Acc.</b>	52	113	78	111	122	107	122	103	108	114	119	68
	<b>Total</b>	52	113	78	111	122	107	122	103	108	114	119	68
<b>VIF: psychique, envers des descendants</b>	<b>Acc.</b>		5	12	10	20	18	38	33	31	38	20	20
	<b>Total</b>		5	12	10	20	18	38	33	31	38	20	20
<b>VIF: psychique, envers d'autres membres</b>	<b>Acc.</b>		8	13	18	18	10	22	25	22	25	28	12
	<b>Total</b>		8	13	18	18	10	22	25	22	25	28	12
<b>VIF: économique, dans le couple</b>	<b>Acc.</b>		15	21	16	24	14	25	17	15	18	19	9
	<b>Tent.</b>				1				1				
	<b>Total</b>		15	21	17	24	14	25	18	15	18	19	9
<b>VIF: économique, envers des descendants</b>	<b>Acc.</b>	1	1			4	8	5	3	2	3	5	3
	<b>Total</b>	1	1			4	8	5	3	2	3	5	3
<b>VIF: économique, envers d'autres membres</b>	<b>Acc.</b>	28	9	13	5	11	12	8	14	12	14	9	13
	<b>Tent.</b>			1					1				
	<b>Total</b>	28	9	14	5	11	12	8	15	12	14	9	13

**PH Hormones et dopage**

		2000	2015	2016	2017	2018	2019	2020	2021	2022	2023	2024	2025
<b>Dopage humain</b>	<b>Acc.</b>		2	3	2	5	1	4	1	3		3	1
	<b>Total</b>		2	3	2	5	1	4	1	3		3	1
<b>Engraissement illégal</b>	<b>Acc.</b>				1				1		1		
	<b>Total</b>				1				1		1		



**PH Drogues**

		2000	2015	2016	2017	2018	2019	2020	2021	2022	2023	2024	2025
<b>Vente de cocaïne</b>	Acc.		1	5	7	6	13	9	7	4	7	9	5
	Total		1	5	7	6	13	9	7	4	7	9	5
<b>Import-export de cocaïne</b>	Acc.		4	3	3	3		8	3	5	7	2	
	Total		4	3	3	3		8	3	5	7	2	
<b>Production de drogues synthétiques</b>	Acc.		2				1		1	1			1
	Total		2				1		1	1			1
<b>Import-export de drogues synthétiques</b>	Acc.		2	3	1	3	4	3	1	2	7	5	1
	Total		2	3	1	3	4	3	1	2	7	5	1
<b>Vente de drogues synthétiques</b>	Acc.	1	3	8	7	7	13	5	7	7	9	15	5
	Total	1	3	8	7	7	13	5	7	7	9	15	5
<b>Production de cannabis (culture)</b>	Acc.		5	2	7	6	4	6	5	2	1	3	
	Total		5	2	7	6	4	6	5	2	1	3	
<b>Import-export de cannabis en grande quantité</b>	Acc.		1	1	2			3		1	1	2	1
	Total		1	1	2			3		1	1	2	1
<b>Vente de cannabis en grande quantité</b>	Acc.			3	1		3	4	2	1	1	2	
	Total			3	1		3	4	2	1	1	2	
<b>Import-export d'héroïne</b>	Acc.			2	2	1	2	2	2	1			
	Total			2	2	1	2	2	2	1			
<b>Vente-traffic d'héroïne</b>	Acc.			2	2	1	1	2	2	1		2	
	Total			2	2	1	1	2	2	1		2	



**PH Trafic d'armes**

		2000	2015	2016	2017	2018	2019	2020	2021	2022	2023	2024	2025
Commerce et production d'arme à feu et mun.	Acc.		2					1	2	2	1		
	Tent.								1				
	<b>Total</b>		<b>2</b>					<b>1</b>	<b>3</b>	<b>2</b>	<b>1</b>		
Commerce et production d'arme non à feu	Acc.			2						5			
	Tent.												
	<b>Total</b>			<b>2</b>						<b>5</b>			

**PH Traite des êtres humains**

		2000	2015	2016	2017	2018	2019	2020	2021	2022	2023	2024	2025
TEH - exploitation économique	Acc.		2		2			1	2	2	1		
	Tent.												
	<b>Total</b>		<b>2</b>		<b>2</b>			<b>1</b>	<b>2</b>	<b>2</b>	<b>1</b>		
TEH - exploitation sexuelle	Acc.		3				5		1	3	4	5	
	Tent.		1							1			
	<b>Total</b>		<b>4</b>				<b>5</b>		<b>1</b>	<b>4</b>	<b>4</b>	<b>5</b>	

**PH Violence dans l'espace public**

		2000	2015	2016	2017	2018	2019	2020	2021	2022	2023	2024	2025
Violence physique (transport public)	Acc.	8	5	3	7	3	3	1	8	6	5	7	1
	Tent.												
	<b>Total</b>	<b>8</b>	<b>5</b>	<b>3</b>	<b>7</b>	<b>3</b>	<b>3</b>	<b>1</b>	<b>8</b>	<b>6</b>	<b>5</b>	<b>7</b>	<b>1</b>
Violence physique (voie publique)	Acc.	52	57	42	53	56	61	50	72	73	68	48	34
	Tent.	2	1		3	3	2	1	1	7	2	5	
	<b>Total</b>	<b>54</b>	<b>58</b>	<b>42</b>	<b>56</b>	<b>59</b>	<b>63</b>	<b>51</b>	<b>73</b>	<b>80</b>	<b>70</b>	<b>53</b>	<b>34</b>
Violence physique (autre endroit public)	Acc.	1	6	7	4	4	4	5	4	8	5	6	2
	Tent.							1				1	
	<b>Total</b>	<b>1</b>	<b>6</b>	<b>7</b>	<b>4</b>	<b>4</b>	<b>4</b>	<b>6</b>	<b>4</b>	<b>8</b>	<b>5</b>	<b>7</b>	<b>2</b>
Violence physique (endroit accessible au public)	Acc.	43	41	32	27	36	39	18	18	38	19	35	12
	Tent.	1	2	1	1				2	1	2		
	<b>Total</b>	<b>44</b>	<b>43</b>	<b>33</b>	<b>28</b>	<b>36</b>	<b>39</b>	<b>18</b>	<b>20</b>	<b>39</b>	<b>21</b>	<b>35</b>	<b>12</b>
Violence sexuelle (transport public)	Acc.	1		1	1				5	3		1	
	Tent.												
	<b>Total</b>	<b>1</b>		<b>1</b>	<b>1</b>				<b>5</b>	<b>3</b>		<b>1</b>	



**PH Violence dans l'espace public**

		2000	2015	2016	2017	2018	2019	2020	2021	2022	2023	2024	2025
Violence sexuelle (voie publique)	Acc.	16	8	8	13	7	4	3	4	5	2	6	3
	Tent.					1							
	<b>Total</b>	<b>16</b>	<b>8</b>	<b>8</b>	<b>13</b>	<b>8</b>	<b>4</b>	<b>3</b>	<b>4</b>	<b>5</b>	<b>2</b>	<b>6</b>	<b>3</b>
Violence sexuelle (autre endroit public)	Acc.	3		1			1	3	1	3	2	2	
	Tent.							1					
	<b>Total</b>	<b>3</b>		<b>1</b>			<b>1</b>	<b>4</b>	<b>1</b>	<b>3</b>	<b>2</b>	<b>2</b>	
Violence sexuelle (endroit accessible au public)	Acc.	4	2	5	3	4	4	3	2	4	7	6	
	Tent.												
	<b>Total</b>	<b>4</b>	<b>2</b>	<b>5</b>	<b>3</b>	<b>4</b>	<b>4</b>	<b>3</b>	<b>2</b>	<b>4</b>	<b>7</b>	<b>6</b>	
Violence psychique (transport public)	Acc.	8	1	1	2	4	2		3	2	1	3	1
	Tent.												
	<b>Total</b>	<b>8</b>	<b>1</b>	<b>1</b>	<b>2</b>	<b>4</b>	<b>2</b>		<b>3</b>	<b>2</b>	<b>1</b>	<b>3</b>	<b>1</b>
Violence psychique (voie publique)	Acc.	23	41	45	42	45	41	47	55	39	42	49	14
	Tent.												
	<b>Total</b>	<b>23</b>	<b>41</b>	<b>45</b>	<b>42</b>	<b>45</b>	<b>41</b>	<b>47</b>	<b>55</b>	<b>39</b>	<b>42</b>	<b>49</b>	<b>14</b>
Violence psychique (autre endroit public)	Acc.	3	2	1	3	6	9	5	5	3	4	3	
	Tent.												
	<b>Total</b>	<b>3</b>	<b>2</b>	<b>1</b>	<b>3</b>	<b>6</b>	<b>9</b>	<b>5</b>	<b>5</b>	<b>3</b>	<b>4</b>	<b>3</b>	
Violence psychique (endroit accessible au public)	Acc.	17	24	15	23	10	13	14	18	26	18	23	13
	Tent.												
	<b>Total</b>	<b>17</b>	<b>24</b>	<b>15</b>	<b>23</b>	<b>10</b>	<b>13</b>	<b>14</b>	<b>18</b>	<b>26</b>	<b>18</b>	<b>23</b>	<b>13</b>
Vol à main armée (transport public)	Acc.												1
	Tent.												
	<b>Total</b>												<b>1</b>
Vol à main armée (voie publique)	Acc.		1			1	1	2	2	2	1		1
	Tent.									1	1		
	<b>Total</b>		<b>1</b>			<b>1</b>	<b>1</b>	<b>2</b>	<b>2</b>	<b>3</b>	<b>2</b>		<b>1</b>
Vol à main armée (autre endroit public)	Acc.	1											
	Tent.							1					
	<b>Total</b>	<b>1</b>						<b>1</b>					
Vol à main armée (endroit accessible au public)	Acc.	6	4	2	1	1	1	3			3	1	
	Tent.	1	1										
	<b>Total</b>	<b>7</b>	<b>5</b>	<b>2</b>	<b>1</b>	<b>1</b>	<b>1</b>	<b>3</b>			<b>3</b>	<b>1</b>	
Vol avec violence sans arme (transport public)	Acc.			1						1	1	1	
	Tent.												
	<b>Total</b>			<b>1</b>						<b>1</b>	<b>1</b>	<b>1</b>	
Vol avec violence sans arme (voie publique)	Acc.	6	3	5		1	2	2	5	6	7	5	2
	Tent.				1	1					1		



**PH Violence dans l'espace public**

		2000	2015	2016	2017	2018	2019	2020	2021	2022	2023	2024	2025
	<b>Total</b>	6	3	5	1	2	2	2	5	6	8	5	2
<b>Vol avec violence sans arme (autre endroit public)</b>	<b>Acc.</b>	1									4	1	
	<b>Tent.</b>									1		1	
	<b>Total</b>	1								1	4	2	
<b>Vol avec violence sans arme (endr. acces. au pub.)</b>	<b>Acc.</b>	1	3	3	2	5	2	1		1	3	4	1
	<b>Tent.</b>	3	1		1	1			1				1
	<b>Total</b>	4	4	3	3	6	2	1	1	1	3	4	2

**PH Autre**

		2000	2015	2016	2017	2018	2019	2020	2021	2022	2023	2024	2025
<b>Faux policiers</b>	<b>Acc.</b>				1					2			
	<b>Tent.</b>									8			
	<b>Total</b>				1					10			
<b>Terrorisme, extrémisme et radicalisme</b>	<b>Acc.</b>					1				1		3	
	<b>Total</b>					1				1		3	
<b>Cyberharcèlement</b>	<b>Acc.</b>	12	9	3	7	9	5	5	6	8	7	5	3
	<b>Total</b>	12	9	3	7	9	5	5	6	8	7	5	3
<b>Fraude à l'identité</b>	<b>Acc.</b>	7	23	29	3	4	13	13	23	25	16	12	11
	<b>Tent.</b>			3		1		1	3	9			
	<b>Total</b>	7	23	32	3	5	13	14	26	34	16	12	11

# ***STATISTIQUES POLICIERES DE CRIMINALITE***

---

***LIEU DE PERPETRATION: ZONE DE POLICE***

**GRENS**

***ANNEXE IV: FAITS ENREGISTRES  
NON CRIMINELS***



**GRENS**

**Faits non criminels**

**Maladies / Décès / Disparition**

	2000	2015	2016	2017	2018	2019	2020	2021	2022	2023	2024	2025
Suicide	9	6	6	8	8	7	7	3	1	1	1	2
Personne malade	7	13	11	28	30	26	37	32	37	18	34	14
Décès suspect	3	5	9	7	4	16	9	6	17	15	20	10
Décès naturel	3	2	3	3	3	1	1		1		1	
Disparition (personne disparue)	22	14	22	9	14	14	23	19	16	16	11	10
Accident (sauf roulage)	2	2	2		9	3	5	2	5	4	1	
Sécurité des travailleurs (accident du travail)										1	1	
Autres	3								1			
<b>Total</b>	<b>49</b>	<b>42</b>	<b>53</b>	<b>55</b>	<b>68</b>	<b>67</b>	<b>82</b>	<b>62</b>	<b>78</b>	<b>55</b>	<b>69</b>	<b>36</b>

**Appels**

	2000	2015	2016	2017	2018	2019	2020	2021	2022	2023	2024	2025
Alarme	16											
Appels	16	5	2		2	3	4	1	2	1	5	
<b>Total</b>	<b>32</b>	<b>5</b>	<b>2</b>		<b>2</b>	<b>3</b>	<b>4</b>	<b>1</b>	<b>2</b>	<b>1</b>	<b>5</b>	

**Problèmes sociaux**

	2000	2015	2016	2017	2018	2019	2020	2021	2022	2023	2024	2025
Différends familiaux	107	24	84	89	115	100	126	116	106	109	107	54
Différend (pas de coups)	58	2	2	1	4	1	5	1	2	2	1	2
Affaire civile	53	6	1	1	1	4	6		2	1		1
Protection de la jeunesse	22	8	8	18	7	19	4	14	8	11	11	11
Non spécifié					1							
Autres	30	3	3	2	3	3	7	5	4	1	4	1
<b>Total</b>	<b>270</b>	<b>43</b>	<b>98</b>	<b>111</b>	<b>131</b>	<b>127</b>	<b>148</b>	<b>136</b>	<b>122</b>	<b>124</b>	<b>123</b>	<b>69</b>

**Catastrophes**

2000	2015	2016	2017	2018	2019	2020	2021	2022	2023	2024	2025
------	------	------	------	------	------	------	------	------	------	------	------



### Catastrophes

	2000	2015	2016	2017	2018	2019	2020	2021	2022	2023	2024	2025
Eboulement	1											
Affaissement	1											
Dégâts tempête	10		1			4						
Dégâts eau	2										2	
Autres	1											
<b>Total</b>	<b>15</b>		<b>1</b>			<b>4</b>					<b>2</b>	

### Ordre public

	2000	2015	2016	2017	2018	2019	2020	2021	2022	2023	2024	2025
Troubles	2	3	1	5	5	3	3	9	7	8	6	3
Autres	3											
<b>Total</b>	<b>5</b>	<b>3</b>	<b>1</b>	<b>5</b>	<b>5</b>	<b>3</b>	<b>3</b>	<b>9</b>	<b>7</b>	<b>8</b>	<b>6</b>	<b>3</b>

### Agissements suspects

	2000	2015	2016	2017	2018	2019	2020	2021	2022	2023	2024	2025
	37	7	10	6	7	9	11	8	4	7	2	2
<b>Total</b>	<b>37</b>	<b>7</b>	<b>10</b>	<b>6</b>	<b>7</b>	<b>9</b>	<b>11</b>	<b>8</b>	<b>4</b>	<b>7</b>	<b>2</b>	<b>2</b>

### Objets trouvés

	2000	2015	2016	2017	2018	2019	2020	2021	2022	2023	2024	2025
	31	147	132	153	146	10	32	1	4		1	1
<b>Total</b>	<b>31</b>	<b>147</b>	<b>132</b>	<b>153</b>	<b>146</b>	<b>10</b>	<b>32</b>	<b>1</b>	<b>4</b>		<b>1</b>	<b>1</b>

### Objets perdus

	2000	2015	2016	2017	2018	2019	2020	2021	2022	2023	2024	2025
	63	776	776	873	833	765	619	690	757	781	820	418
<b>Total</b>	<b>63</b>	<b>776</b>	<b>776</b>	<b>873</b>	<b>833</b>	<b>765</b>	<b>619</b>	<b>690</b>	<b>757</b>	<b>781</b>	<b>820</b>	<b>418</b>

### Autres non-infractions

	2000	2015	2016	2017	2018	2019	2020	2021	2022	2023	2024	2025
Ordonnance de capture	6	7	12	5	10	5	8	13	12	9	16	5
Réhabilitation										2	2	1



**Autres non-infractions**

	2000	2015	2016	2017	2018	2019	2020	2021	2022	2023	2024	2025
Non-respect des conditions	1	10	30	20	15	10	23	34	33	36	43	43
Procès-verbal d'information	136	13	27	26	20	28	18	12	22	23	9	23
Notification		85	57	30	21	30	12	28	38	52	31	22
Dégradation involontaire câbles (non-télécom)		4	4	1	2	4	2	1	4	2	7	
Demande signalement surveillance électronique				2	1			1	11	20	17	5
Fonction de contrôle armes	2	1			1			1	6			
Non spécifié			3					3		1		
Autres non infractions	27											
<b>Total</b>	<b>172</b>	<b>120</b>	<b>133</b>	<b>84</b>	<b>70</b>	<b>77</b>	<b>63</b>	<b>93</b>	<b>126</b>	<b>145</b>	<b>125</b>	<b>99</b>