

# ***STATISTIQUES POLICIERES DE CRIMINALITE***

---

*LIEU DE PERPETRATION: ZONE DE POLICE*

**HEKLA**

***2000 - 1er Semestre 2025***

*Police fédérale - DGRIDRIIBIPOL*

# ***STATISTIQUES POLICIERES DE CRIMINALITE***

---

***LIEU DE PERPETRATION: ZONE DE POLICE***

**HEKLA**

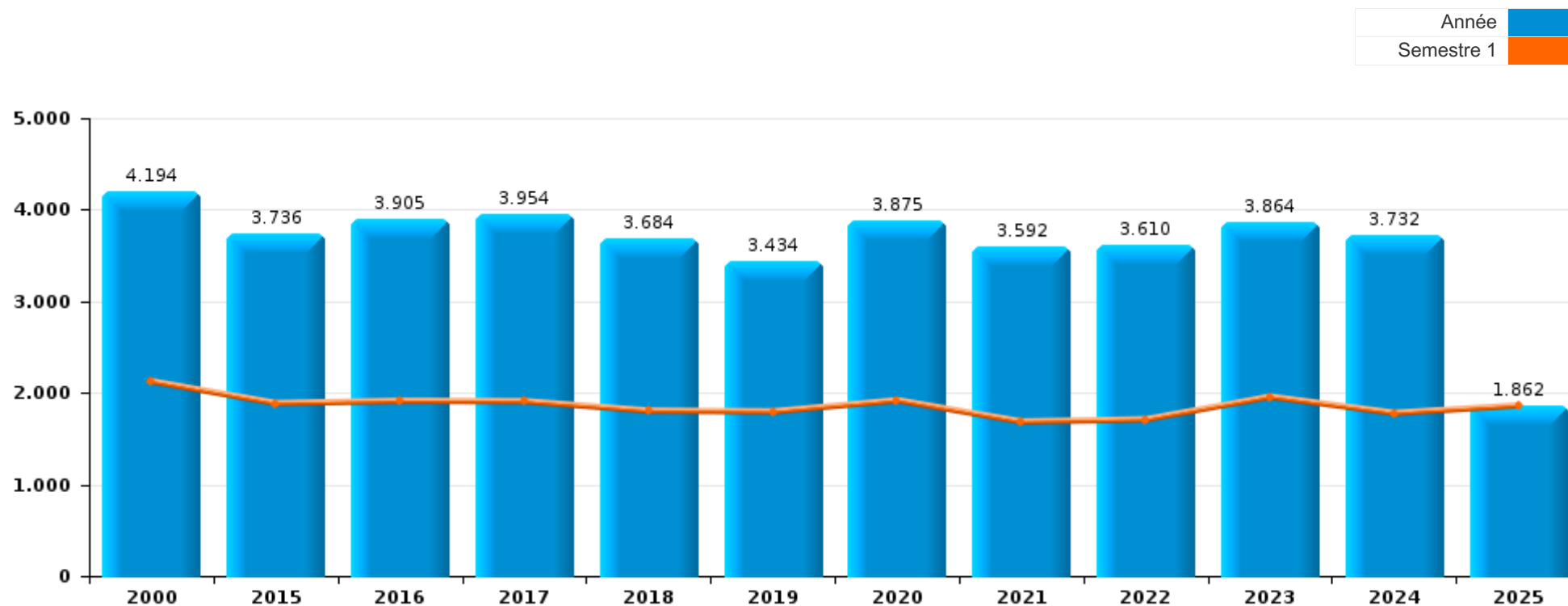
***PARTIE I : INFRACTIONS JUDICIAIRES***

## CRIMINALITE ENREGISTREE COMMISE AU NIVEAU DE LA ZONE DE POLICE



### HEKLA

	2000	2015	2016	2017	2018	2019	2020	2021	2022	2023	2024	2025
Nombre total des délits	4.194	3.736	3.905	3.954	3.684	3.434	3.875	3.592	3.610	3.864	3.732	1.862



FPF/DGR/DRI/BIPOL - Statistiques policières de criminalité (date de clôture: 31/10/2025)

Les données pour les années 2001 jusqu'à 2014 ne sont plus publiées mais restent disponibles sur demande auprès du service BIPOL.

Les données pour 2025 ne concernent que le 1er semestre.



HEKLA

	2000	2015	2016	2017	2018	2019	2020	2021	2022	2023	2024	2025
Vol et extorsion	2.523	1.711	1.744	1.719	1.505	1.332	982	1.001	1.234	1.209	1.170	503
Fraude	181	220	216	230	342	403	687	511	476	472	471	231
Infr. contre l'intégrité physique	190	306	324	283	294	312	280	302	331	366	314	157
Dégradation de la propriété	495	316	336	385	317	160	98	98	97	123	105	86
Criminalité informatique		70	84	133	110	90	182	247	273	298	412	244
Drogues	94	138	152	168	133	146	214	199	177	180	163	84
Infr. contre autres valeurs morales et sentiments	65	149	136	134	104	120	138	127	144	164	147	79
Infr. contre la sécurité publique	100	105	119	107	117	114	126	142	116	154	136	92
Protection de la jeunesse	8	85	82	93	97	85	108	117	92	118	151	80
Registre de population	63	100	112	129	107	90	84	97	93	107	48	24
Législation sur les étrangers	16	68	86	97	84	71	94	88	81	97	103	58
Infr. contre la foi publique	67	77	74	75	97	67	81	73	77	78	85	35
Infr. contre la famille	91	91	102	83	62	66	65	52	67	76	54	21
Infr. contre les moeurs	35	74	56	62	61	86	75	89	78	78	83	24
Ivresse et alcool	14	64	63	88	78	91	67	86	79	66	71	24
Santé publique	1	2	1	4	2	3	397	195	4	1	2	1
Autres lois spéciales	23	13	15	23	25	16	36	36	79	130	79	17
Armes et explosifs	34	55	57	35	37	59	42	42	30	35	34	16
Environnement	59	18	63	33	45	33	32	35	11	15	18	23
Infr. contre l'autorité publique	11	31	22	33	23	35	31	24	18	29	24	23
Protection de la personne	24	6	7	4	7	7	5	4	12	16	9	16
Code pénal social		8	13	6	13	12	13	6	9	16	10	4
Protection des revenus publics	2	5	7	4	2	1	9	7	12	8	15	7
Contravention Code pénal	60								1			
Carte d'identité	10	2	6	4	4	6	13	3	2	3	6	1
Infr. contre la liberté individuelle	4	7	7	2	3	5	4	3	3	7	6	4
Travail	4	6	7	5	5	6	3	3	2	4	4	2
Législation économique	2		5	7	5	4	2		5	8	3	2
Hormones et dopage	2	1	3		2	5	4		2	1	2	1
Pratiques commerciales	5	4	1		1	2	3	2	3	1	1	
Exercice illégal de l'autorité publique	5		2					1	2	1	1	1
Traite des êtres humains		3	2	1	1	2		1			1	2
Infr. relative au statut juridique de l'enfant	1	1		3		3				1		
Sécurité privée	2		1	1		2		1		1	1	
Infr. contre la Sécurité de l'Etat	1			1						1		
Législation sur les élections	2										1	
Marchand de sommeil				1	1						1	
Autres infractions Code pénal				1							1	
<b>Sous-total</b>	<b>4.194</b>	<b>3.736</b>	<b>3.905</b>	<b>3.954</b>	<b>3.684</b>	<b>3.434</b>	<b>3.875</b>	<b>3.592</b>	<b>3.610</b>	<b>3.864</b>	<b>3.732</b>	<b>1.862</b>
<b>Contravention règlement policier local</b>	<b>3</b>	<b>164</b>	<b>143</b>	<b>102</b>	<b>243</b>	<b>435</b>	<b>572</b>	<b>344</b>	<b>416</b>	<b>381</b>	<b>409</b>	<b>183</b>
<b>Sous-total</b>	<b>3</b>	<b>164</b>	<b>143</b>	<b>102</b>	<b>243</b>	<b>435</b>	<b>572</b>	<b>344</b>	<b>416</b>	<b>381</b>	<b>409</b>	<b>183</b>
<b>Total</b>	<b>4.197</b>	<b>3.900</b>	<b>4.048</b>	<b>4.056</b>	<b>3.927</b>	<b>3.869</b>	<b>4.447</b>	<b>3.936</b>	<b>4.026</b>	<b>4.245</b>	<b>4.141</b>	<b>2.045</b>

PPF/DGR/DRI/BIPOL - Statistiques policières de criminalité (date de clôture: 31/10/2025)

Les données pour les années 2001 jusqu'à 2014 ne sont plus publiées mais restent disponibles sur demande auprès du service BIPOL.

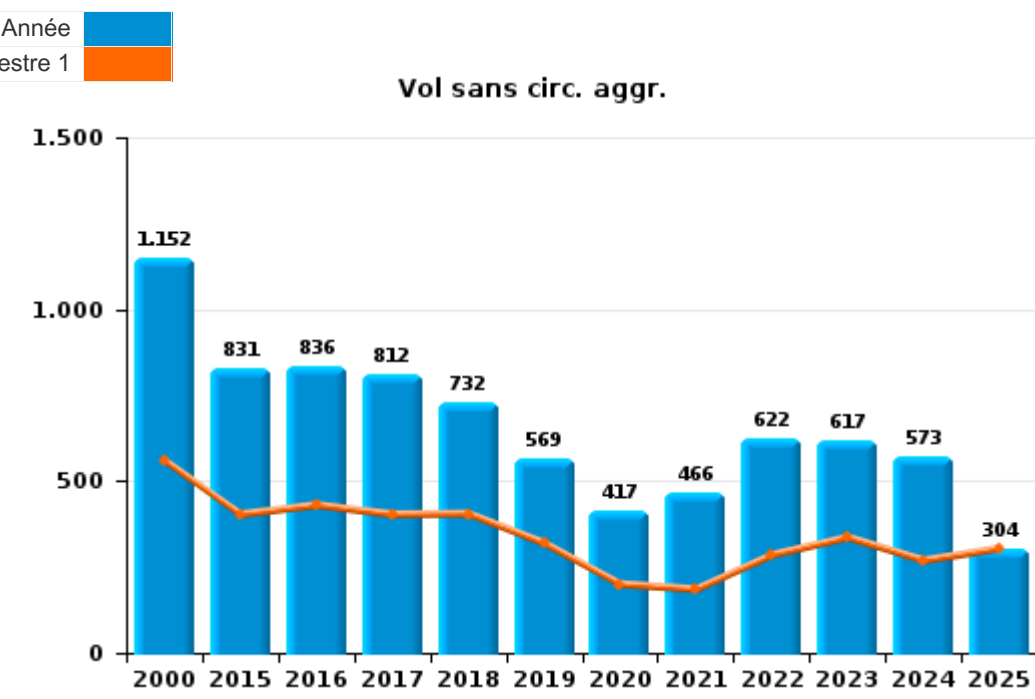
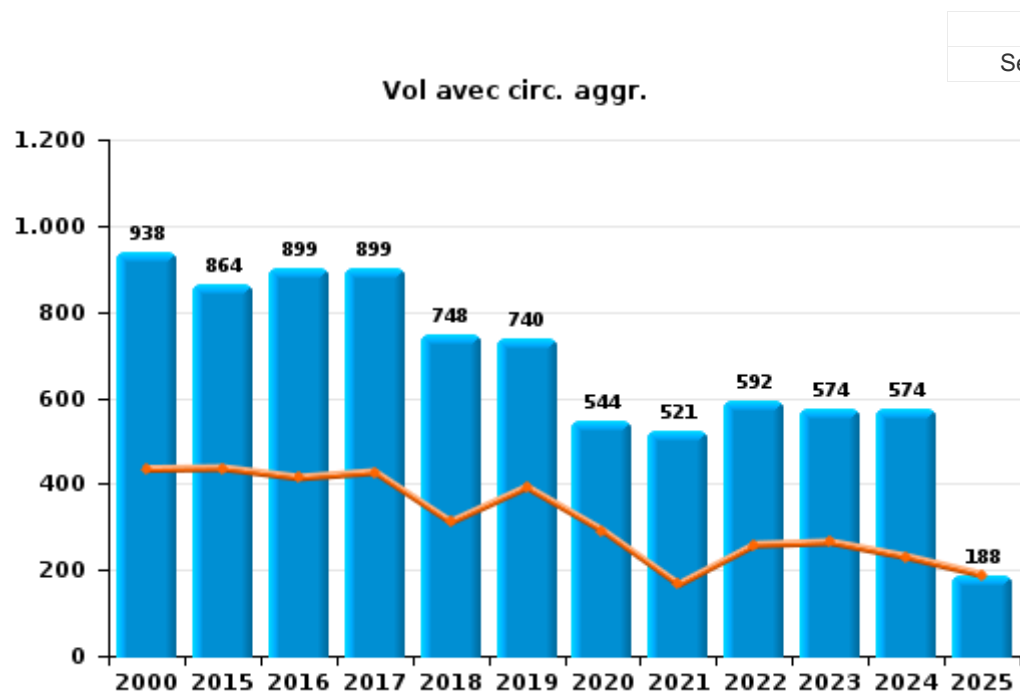
Les données pour 2025 ne concernent que le 1er semestre.



I.1. Catégorie des infractions : Vol et extorsion (top 5 des infractions au niveau national 2024)

**HEKLA**

	2000	2015	2016	2017	2018	2019	2020	2021	2022	2023	2024	2025
<b>Vol avec circ. aggr.</b>	938	864	899	899	748	740	544	521	592	574	574	188
<b>Vol sans circ. aggr.</b>	1.152	831	836	812	732	569	417	466	622	617	573	304
<b>Vol non spécifié</b>	425	7	6	4	8	5	1	2	1	1	3	1
<b>Extorsion</b>	7	9	3	4	17	18	20	12	19	17	20	10
<b>Autres</b>	1											
<b>Total</b>	<b>2.523</b>	<b>1.711</b>	<b>1.744</b>	<b>1.719</b>	<b>1.505</b>	<b>1.332</b>	<b>982</b>	<b>1.001</b>	<b>1.234</b>	<b>1.209</b>	<b>1.170</b>	<b>503</b>



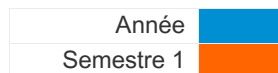
FPF/DGR/DRI/BIPOL - Statistiques policières de criminalité (date de clôture: 31/10/2025)  
 Les données pour les années 2001 jusqu'à 2014 ne sont plus publiées mais restent disponibles sur demande auprès du service BIPOL.  
 Les données pour 2025 ne concernent que le 1er semestre.



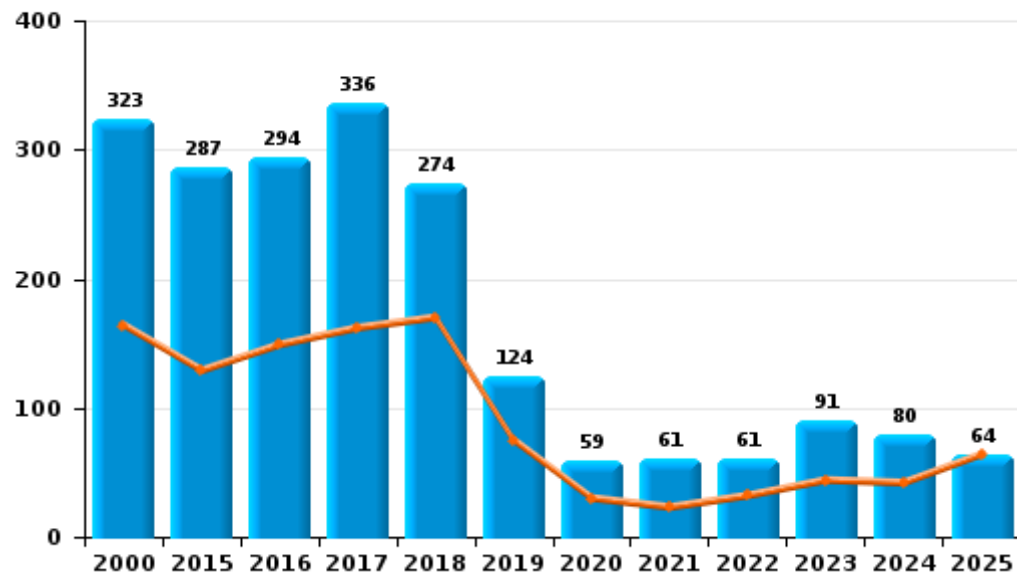
I.2. Catégorie des infractions : Dégradation de la propriété (top 5 des infractions au niveau national 2024)

HEKLA

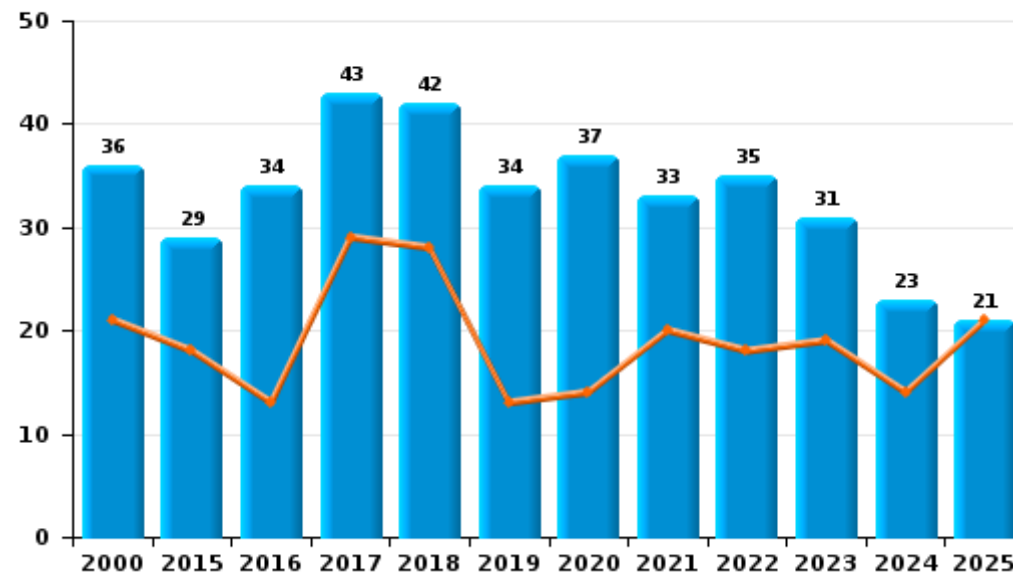
	2000	2015	2016	2017	2018	2019	2020	2021	2022	2023	2024	2025
Vandalisme	323	287	294	336	274	124	59	61	61	91	80	64
Incendie involontaire	21	23	22	22	24	21	28	26	29	26	18	12
Destruction, dénaturation, dégradation	136		8	6	1	2	1	4		1	1	
Incendie volontaire	15	6	12	21	18	13	9	7	6	5	5	9
Destruction par explosion volontaire							1		1		1	
Intrusion dans une zone portuaire												1
<b>Total</b>	<b>495</b>	<b>316</b>	<b>336</b>	<b>385</b>	<b>317</b>	<b>160</b>	<b>98</b>	<b>98</b>	<b>97</b>	<b>123</b>	<b>105</b>	<b>86</b>



Vandalisme



Incendie

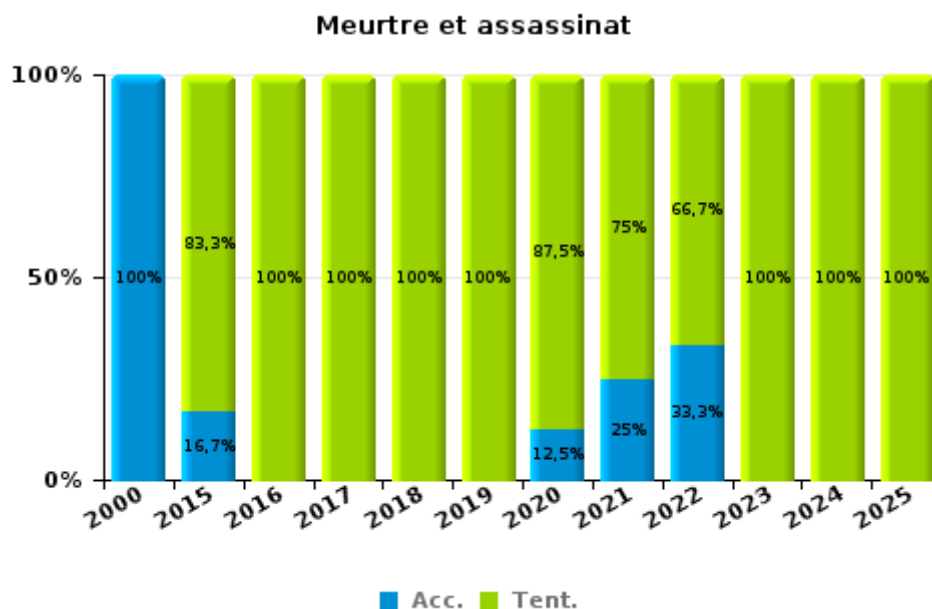
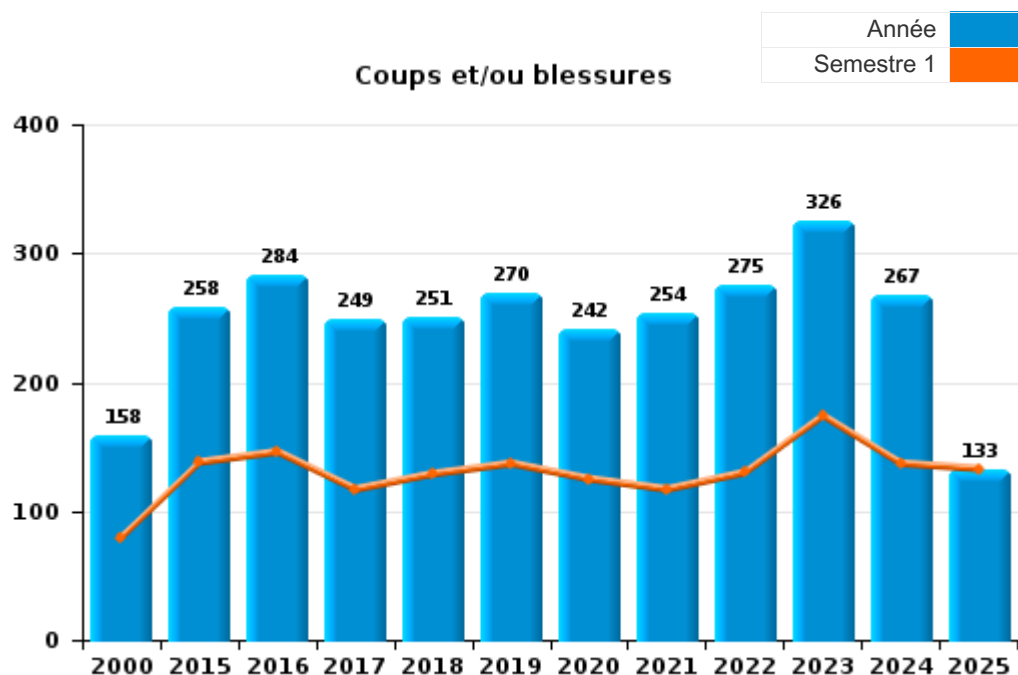




I.3. Catégorie des infractions : Infr. contre l'intégrité physique (top 5 des infractions au niveau national 2024)

HEKLA

	2000	2015	2016	2017	2018	2019	2020	2021	2022	2023	2024	2025
Coups et/ou blessures	158	258	284	249	251	270	242	254	275	326	267	133
Autres	30	42	36	31	37	40	30	44	47	34	38	20
Meurtre et assassinat	2	6	4	3	6	2	8	4	9	6	9	4
<b>Total</b>	<b>190</b>	<b>306</b>	<b>324</b>	<b>283</b>	<b>294</b>	<b>312</b>	<b>280</b>	<b>302</b>	<b>331</b>	<b>366</b>	<b>314</b>	<b>157</b>



FPF/DGR/DRI/BIPOL - Statistiques policières de criminalité (date de clôture: 31/10/2025)  
 Les données pour les années 2001 jusqu'à 2014 ne sont plus publiées mais restent disponibles sur demande auprès du service BIPOL.  
 Les données pour 2025 ne concernent que le 1er semestre.



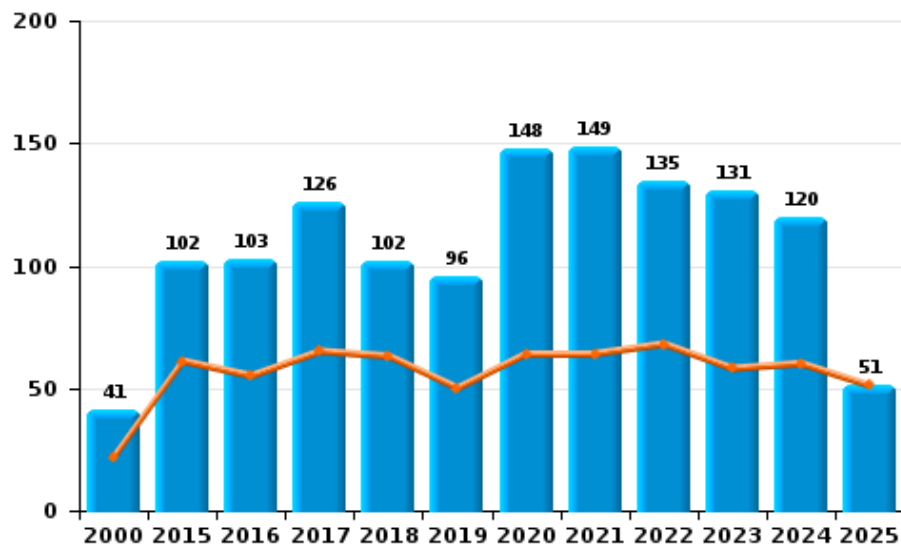
I.4. Catégorie des infractions : Drogues (top 5 des infractions au niveau national 2024)

HEKLA

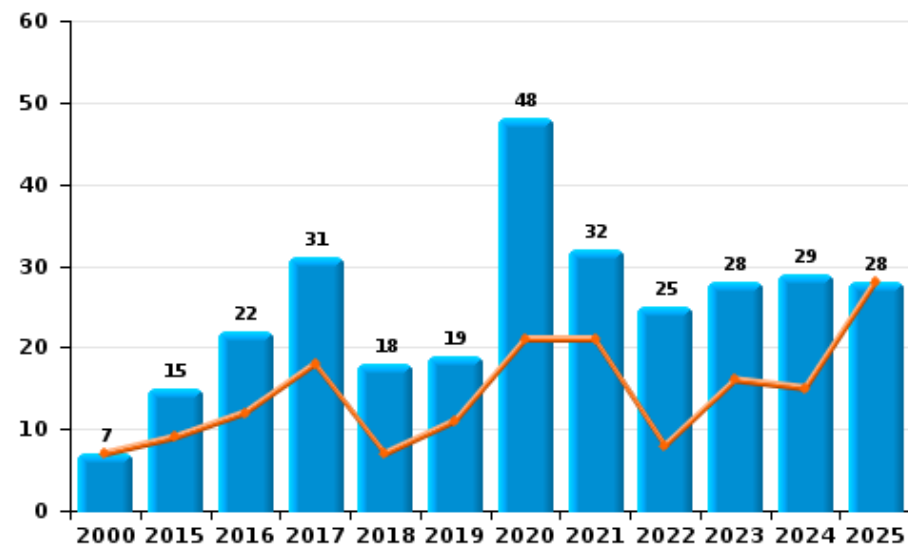
	2000	2015	2016	2017	2018	2019	2020	2021	2022	2023	2024	2025
Détention	41	102	103	126	102	96	148	149	135	131	120	51
Commerce	7	15	22	31	18	19	48	32	25	28	29	28
Usage	33	7	5	3		7	2	7	9	8	4	1
Fabrication		10	14	6	9	18	7	4	3	9	4	1
Importation et exportation	13	4	2	2	2	5	6	5	3	2	4	
Autres			6		2	1	3	2	2	2	1	
Protoxyde d'azote (gaz hilarant)											1	3
<b>Total</b>	<b>94</b>	<b>138</b>	<b>152</b>	<b>168</b>	<b>133</b>	<b>146</b>	<b>214</b>	<b>199</b>	<b>177</b>	<b>180</b>	<b>163</b>	<b>84</b>



Détention



Commerce





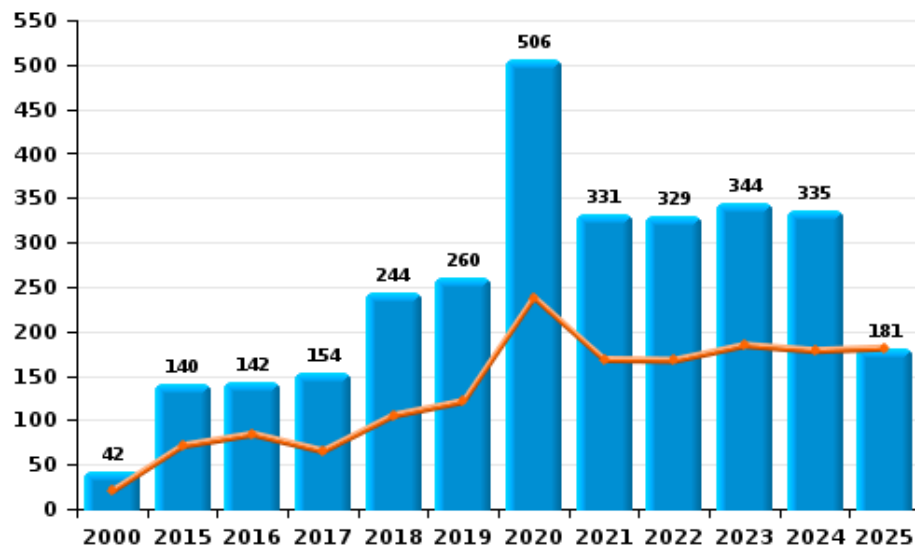
I.5. Catégorie des infractions : Fraude (top 5 des infractions au niveau national 2024)

HEKLA

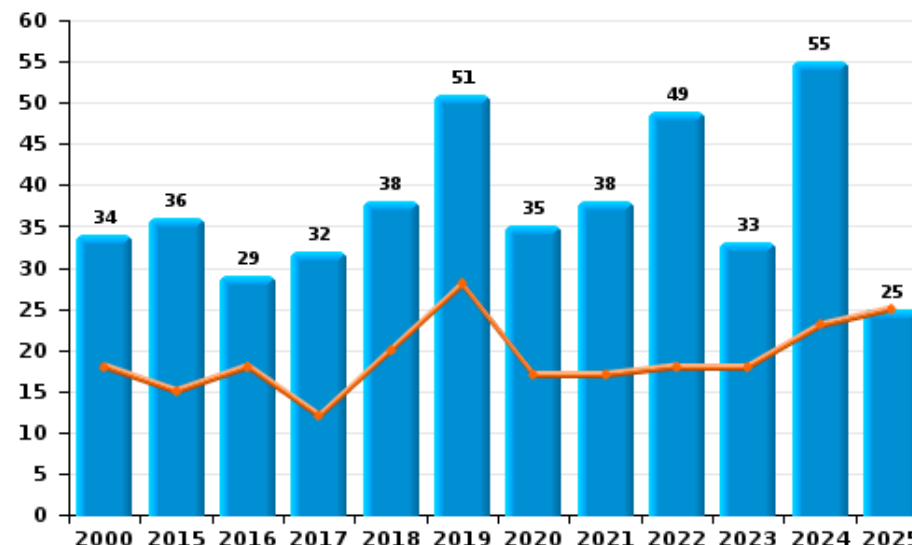
	2000	2015	2016	2017	2018	2019	2020	2021	2022	2023	2024	2025
Abus de confiance et infr. apparentées	34	36	29	32	38	51	35	38	49	33	55	25
Détournement et destruction frauduleuse	56	20	11	14	11	19	25	29	18	9	18	3
Escroquerie	42	140	142	154	244	260	506	331	329	344	335	181
Fraudes: Autres	21	2	11	5	32	53	98	99	54	66	45	15
Grivèlerie	18	8	12	14	13	13	9	6	10	9	12	4
Infr. liées à l'insolvabilité	1	9	7	6	3	5	7	6	12	9	4	3
Recel	9	5	4	5	1	2	7	2	4	2	2	
<b>Total</b>	<b>181</b>	<b>220</b>	<b>216</b>	<b>230</b>	<b>342</b>	<b>403</b>	<b>687</b>	<b>511</b>	<b>476</b>	<b>472</b>	<b>471</b>	<b>231</b>



Escroquerie



Abus de confiance et infr. apparentée



PPF/DGR/DRI/BIPOL - Statistiques policières de criminalité (date de clôture: 31/10/2025)  
 Les données pour les années 2001 jusqu'à 2014 ne sont plus publiées mais restent disponibles sur demande auprès du service BIPOL.  
 Les données pour 2025 ne concernent que le 1er semestre.

# ***STATISTIQUES POLICIERES DE CRIMINALITE***

---

*LIEU DE PERPETRATION: ZONE DE POLICE*

**HEKLA**

***PARTIE II : FIGURES CRIMINELLES / PHENOMENES***



**HEKLA**

**FC Vol moyen de transport**

	2000	2015	2016	2017	2018	2019	2020	2021	2022	2023	2024	2025
<b>Vol de voiture</b>	150	33	37	23	24	21	20	12	13	18	11	1
<b>Vol de moto</b>	5	4		5	2	4	2	2	1	1	1	1
<b>Carjacking</b>	4	3	1				2	1			2	
<b>Homejacking</b>	7					1						
<b>Vol dans les garages</b>	27	1	1	5	3	3						
<b>Vol de vélomoteur</b>	35	17	11	17	14	12	7	7	11	15	14	4
<b>Vol de vélo</b>	425	329	270	286	275	157	144	158	211	190	150	85

**FC Cambriolage**

	2000	2015	2016	2017	2018	2019	2020	2021	2022	2023	2024	2025
<b>Cambriolage dans habitation</b>	738	425	409	385	401	399	292	287	352	374	376	107
<b>Cambriolage ds entreprise ou commerce</b>	119	111	83	95	87	67	42	38	41	41	39	21
<b>Cambriolage ds service public ou bâtiment administ</b>	38	50	77	74	59	26	25	20	20	24	18	4
<b>Vol au bélier</b>		1		1	1						1	
<b>Cambriolage dans bâtiment (total)</b>	884	583	569	554	547	490	359	345	413	439	433	132



**FC Vol autre**

	2000	2015	2016	2017	2018	2019	2020	2021	2022	2023	2024	2025
Vol à main armée	47	18	9	9	10	12	12	4	3	5	8	2
Vol avec violence sans arme	47	40	22	24	38	32	34	24	28	32	30	20
Vol dans ou sur un véhicule	324	240	301	323	185	237	134	146	155	129	125	55
Sacjacking dans une voiture									2			
Vol d'armes et explosifs	11	6	2	2	7	5	4	4	1	3	3	1
Steaming		4				1	1	1				
Arrachage de sac à main	4			2		2	2			2	1	4
Vol à l'arraché	19	5	3	12	8	10	4	9	9	9	9	9
Vol à la tire	105	53	81	79	44	38	26	15	17	23	18	7
Vol à l'étalage	56	47	68	54	50	48	43	48	58	63	77	59
Vol par ruse	24	28	31	19	20	17	26	15	21	36	22	14
Vol de métaux	7	11	2		8	3	3	4	4	7	6	3
Vol sur les chantiers	14	15	16	12	17	13	12	19	8	13	15	3
Home-invasion		2		1	1	1				4	3	1
Vol d'animaux		4	4	2		1	3	6	1		2	
Vol de cargaison		6	13	37	18	22	48	31	33	11	21	8

**Criminalité ICT**

	2000	2015	2016	2017	2018	2019	2020	2021	2022	2023	2024	2025
Fraude de cartes de paiements	3	31	34	60	49	24	37	21	28	54	36	30
Phishing		1	1		6	5	31	84	87	98	148	93
Ransomware				2			2	1	2	1	1	
Shouldersurfing		2	1	18	13	3	5	1		11	4	
Skimming		4	1	1	4	2	3	2	1	5	5	7



**FC Autre**

	2000	2015	2016	2017	2018	2019	2020	2021	2022	2023	2024	2025
Violence contre les métiers d'intérêt général	1	7	5	7	4	8	2	8	11	8	6	6
Viol collectif			1	2	2	2	1	3		3		
Graffiti		6	8	4	7	2	2		3	1	1	2
Dégradation de voiture	93	146	143	157	142	72	35	38	36	51	41	33
Rixe au couteau		2	4	1	3		4	3	4	2	5	2

**PH Violence intrafamiliale (VIF)**

	2000	2015	2016	2017	2018	2019	2020	2021	2022	2023	2024	2025
VIF: physique, dans le couple	22	101	106	110	94	105	112	89	123	127	85	39
VIF: physique, envers des descendants	3	20	32	38	35	35	36	40	35	40	36	20
VIF: physique, envers d'autres membres	28	20	23	21	21	29	31	35	26	32	25	13
VIF: sexuelle, dans le couple		1	3	1	4	2	1	2	2	2	1	3
VIF: sexuelle, envers des descendants		5	6	7	2	3	2	3	1			2
VIF: sexuelle, envers d'autres membres		1	4	2	1		1	1				
VIF: psychique, dans le couple	73	91	145	124	82	78	88	88	100	110	75	36
VIF: psychique, envers des descendants			27	31	21	14	23	27	19	27	31	15
VIF: psychique, envers d'autres membres		4	8	20	18	10	15	15	9	9	12	9
VIF: économique, dans le couple	2	3	12	11	8	4	5	6	4		4	
VIF: économique, envers des descendants			4	7	4	2	1	1	1		1	
VIF: économique, envers d'autres membres	26	7	5	7	9	16	5	3	7	3	10	8



**PH Hormones et dopage**

	2000	2015	2016	2017	2018	2019	2020	2021	2022	2023	2024	2025
Dopage humain	1	1	4		2	5	4		2	1	2	1
Engraissement illégal	2			1		2		3	3		1	1

**PH Drogues**

	2000	2015	2016	2017	2018	2019	2020	2021	2022	2023	2024	2025
Vente de cocaïne		2	2	3	4	4	11	7	11	9	15	11
Import-export de cocaïne						1	1	1	1	1		
Production de drogues synthétiques			1	1		3				1	1	
Import-export de drogues synthétiques									1			
Vente de drogues synthétiques		6	7	2	4	4	3	5	1	4	2	1
Production de cannabis (culture)		4	6	1	3	10	4	3		3	2	1
Import-export de cannabis en grande quantité			1				1					
Vente de cannabis en grande quantité			2				2	2	1	1		1
Import-export d'héroïne		1			1						1	
Vente-traffic d'héroïne				1	1				1		1	

**PH Trafic d'armes**

	2000	2015	2016	2017	2018	2019	2020	2021	2022	2023	2024	2025
Commerce et production d'arme à feu et mun.	1	1		3	1	2	2		1	2	1	
Commerce et production d'arme non à feu			2					1	1			1

**PH Traite des êtres humains**

	2000	2015	2016	2017	2018	2019	2020	2021	2022	2023	2024	2025
TEH - exploitation économique		2	2					1			1	
TEH - exploitation sexuelle		3	2	2	4	7	2	1	2	4	1	1



**PH Violence dans l'espace public**

	2000	2015	2016	2017	2018	2019	2020	2021	2022	2023	2024	2025
Violence physique (transport public)	2		2	2	1	3	2	3	3	4	1	1
Violence physique (voie publique)	43	84	68	71	73	70	55	64	61	74	67	52
Violence physique (autre endroit public)	2	5	3	5	5	5	7	7	13	2	6	5
Violence physique (endroit accessible au public)	45	36	63	31	44	54	29	27	40	60	54	19
Violence sexuelle (transport public)				3	1				2		3	
Violence sexuelle (voie publique)	9	11	10	7	9	15	7	9	11	9	7	2
Violence sexuelle (autre endroit public)	5		2	1	2	4	7	5	5	1	3	1
Violence sexuelle (endroit accessible au public)	9	4	5	5	3	13	4	3	7	7	5	3
Violence psychique (transport public)	1				3	1	1	1	1	1	1	2
Violence psychique (voie publique)	28	43	34	51	52	46	55	55	55	53	59	43
Violence psychique (autre endroit public)	4	7	1	2		2	10	2	9	6	7	1
Violence psychique (endroit accessible au public)	19	32	33	28	29	20	35	32	34	40	38	25
Vol à main armée (transport public)											1	
Vol à main armée (voie publique)	7	4	3		2	2	3	3		4	3	1
Vol à main armée (autre endroit public)	1				1	1	4		1		1	
Vol à main armée (endroit accessible au public)	13	9	4	6	5	5	3	1	1			1
Vol avec violence sans arme (transport public)	1			1	1				1			
Vol avec violence sans arme (voie publique)	16	16	8	11	12	13	7	10	5	5	9	9
Vol avec violence sans arme (autre endroit public)			1	2		3	3	1			1	
Vol avec violence sans arme (endr. acces. au pub.)	9	7	8	3	5	5	8	3	3	7	3	1



**PH Autre**

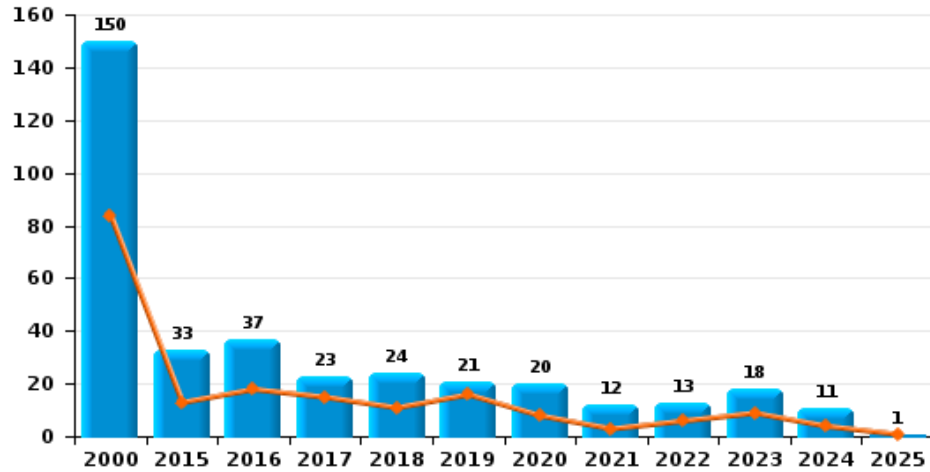
	2000	2015	2016	2017	2018	2019	2020	2021	2022	2023	2024	2025
<b>Faux policiers</b>		1	1		2		1			1	1	1
<b>Terrorisme, extrémisme et radicalisme</b>		1		2		1	1		1	2	1	2
<b>Cyberharcèlement</b>	17	27	27	22	28	21	51	39	46	48	64	31
<b>Fraude à l'identité</b>	6	44	47	53	59	35	90	65	70	84	75	35



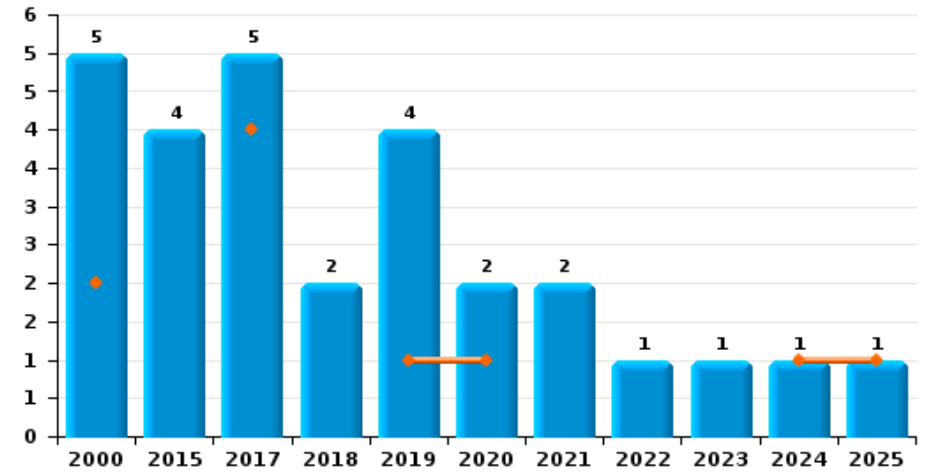
**HEKLA**

Année	<span style="color: blue;">■</span>
Semestre 1	<span style="color: orange;">■</span>

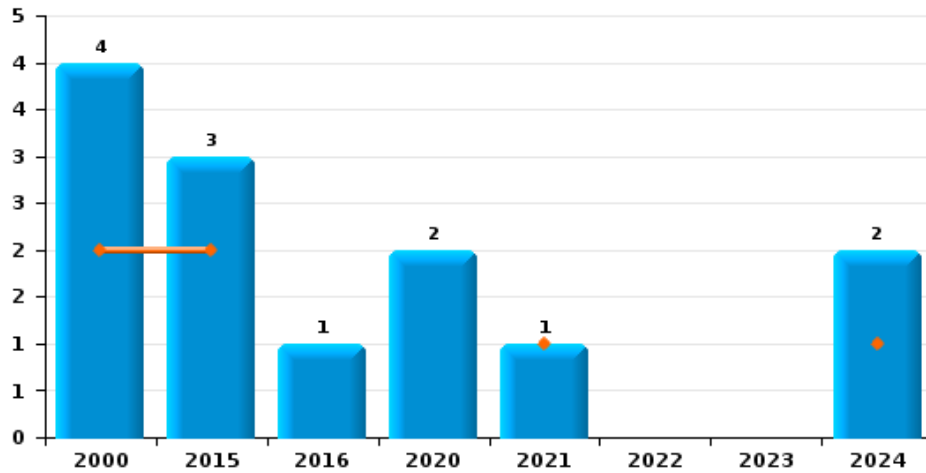
**Vol de voiture**



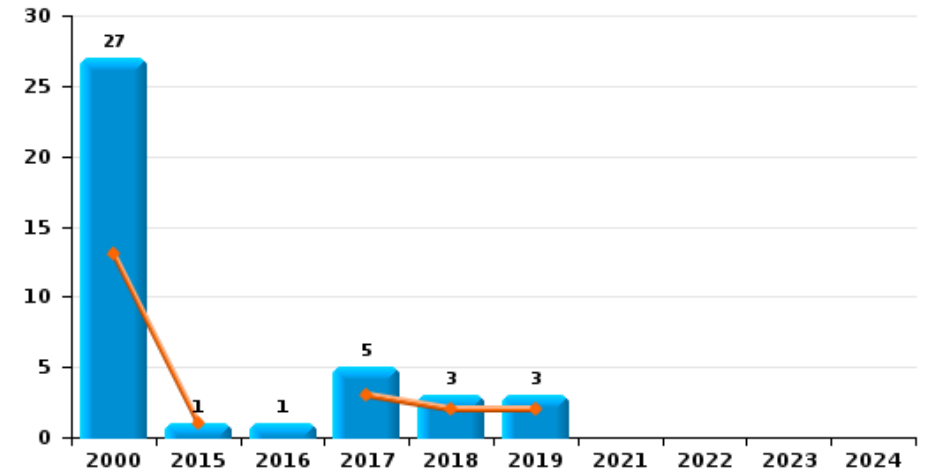
**Vol de moto**



**Carjacking**



**Vol dans les garages**

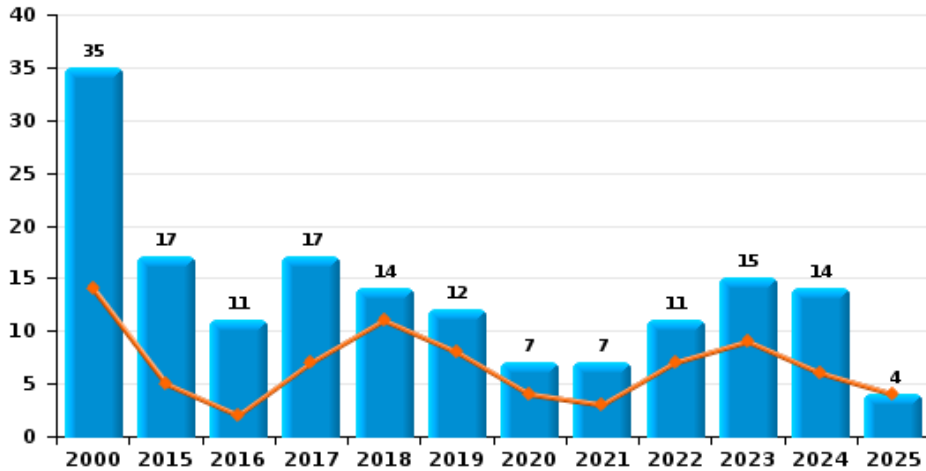




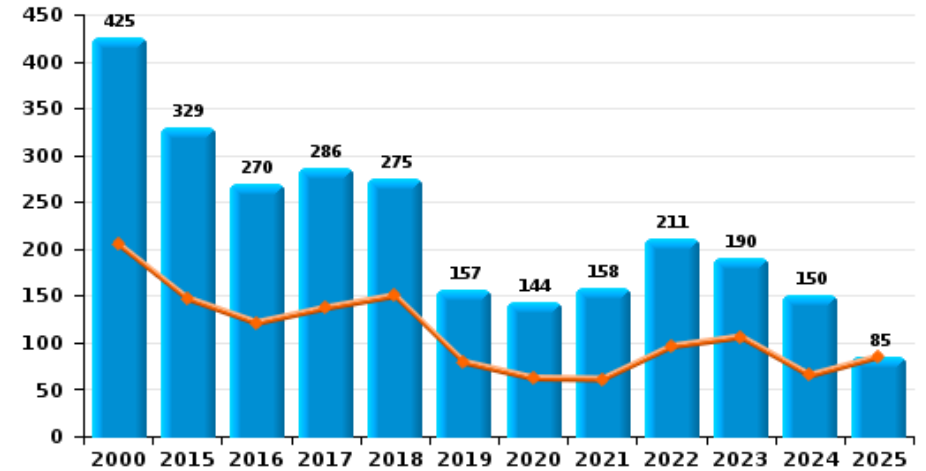
**HEKLA**

Année ■  
Semestre 1 ■

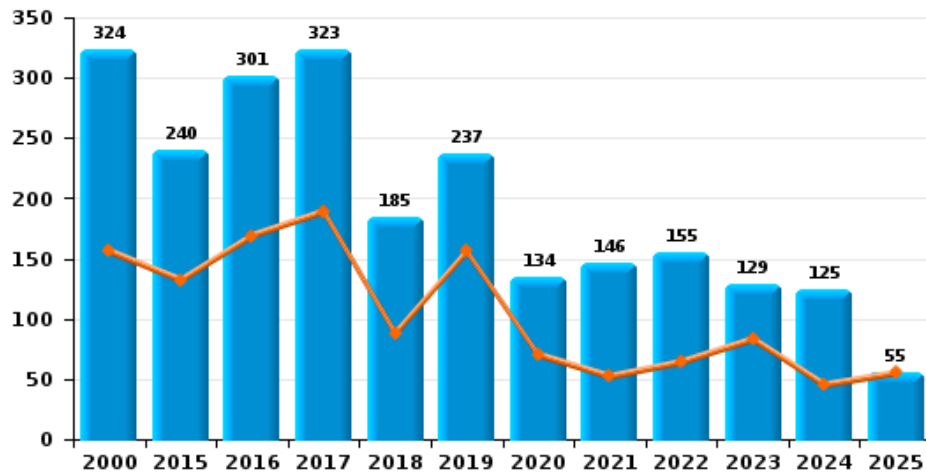
**Vol de vélomoteur**



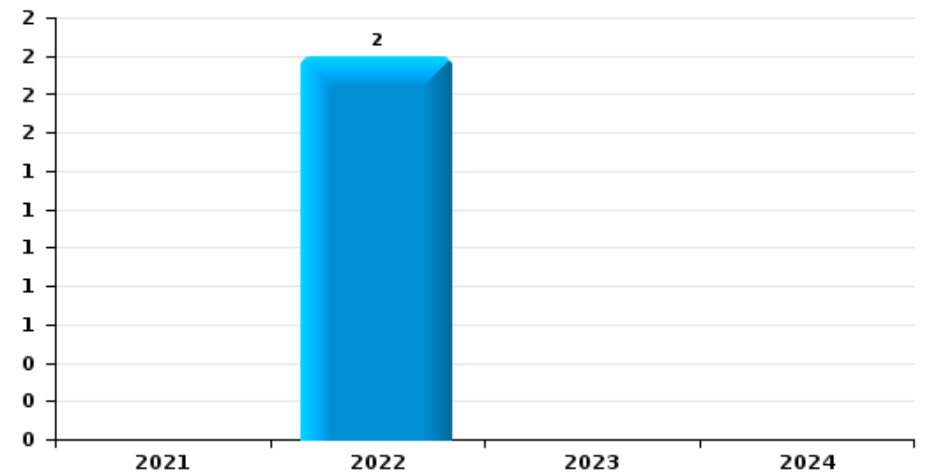
**Vol de vélo**



**Vol dans ou sur un véhicule**



**Sacjacking dans une voiture**

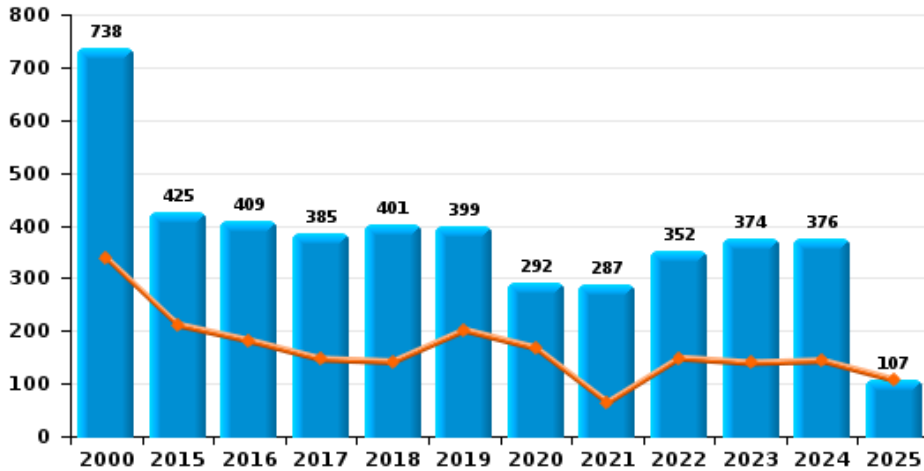




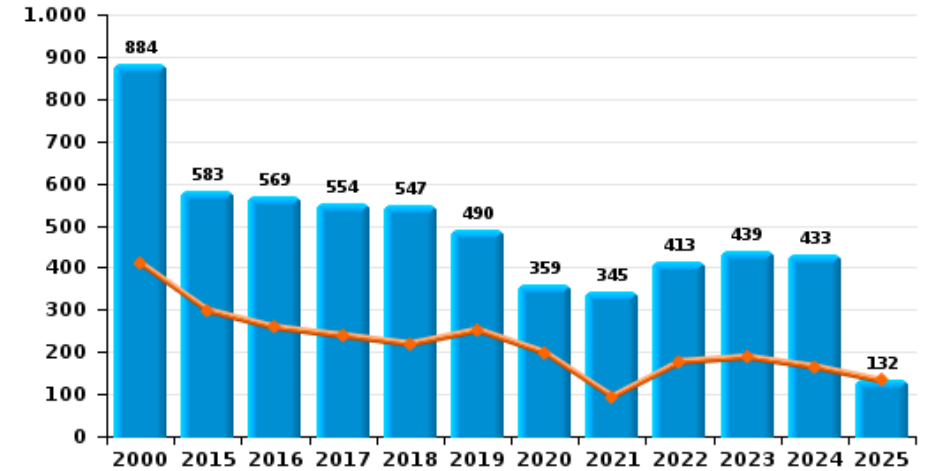
**HEKLA**

Année ■  
Semestre 1 ■

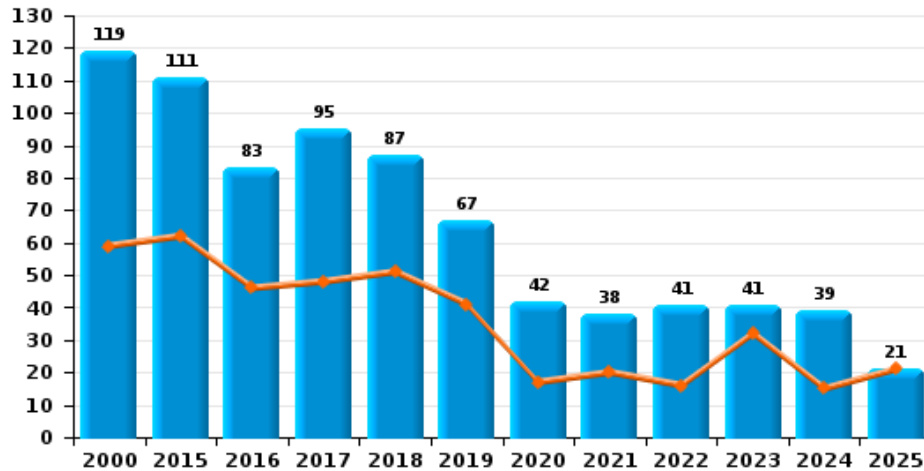
**Cambrilage dans habitation**



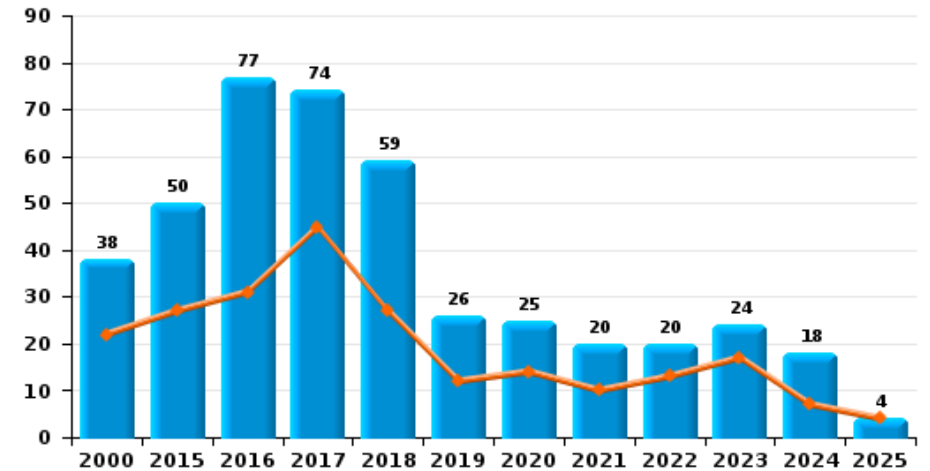
**Cambrilage dans bâtiment (total)**



**Cambrilage ds entreprise ou commerce**



**Cambrilage ds service public ou bâtiment administ**

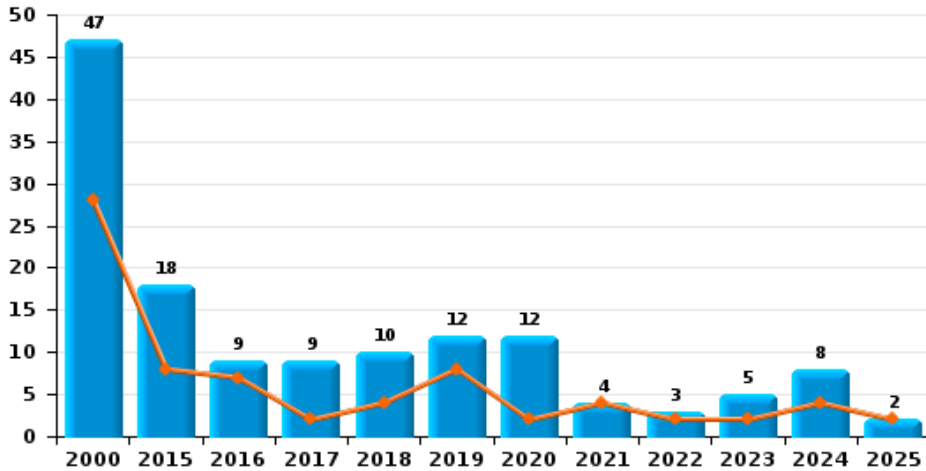




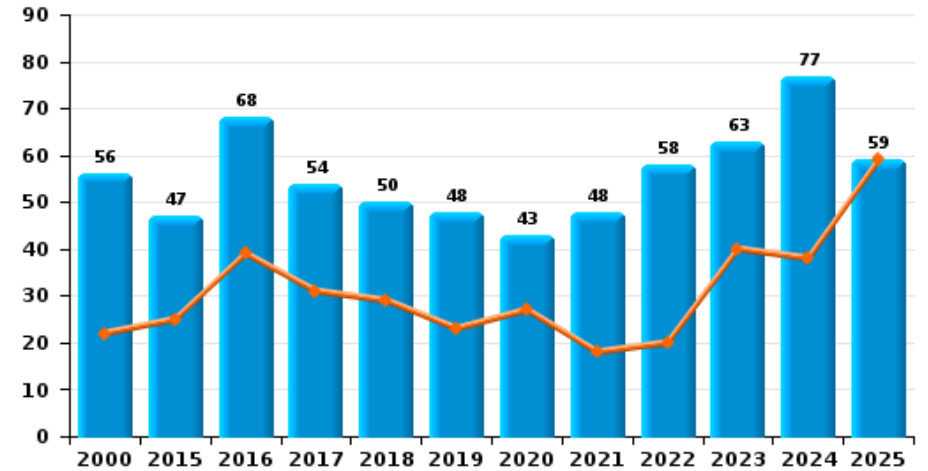
**HEKLA**

Année ■  
Semestre 1 ■

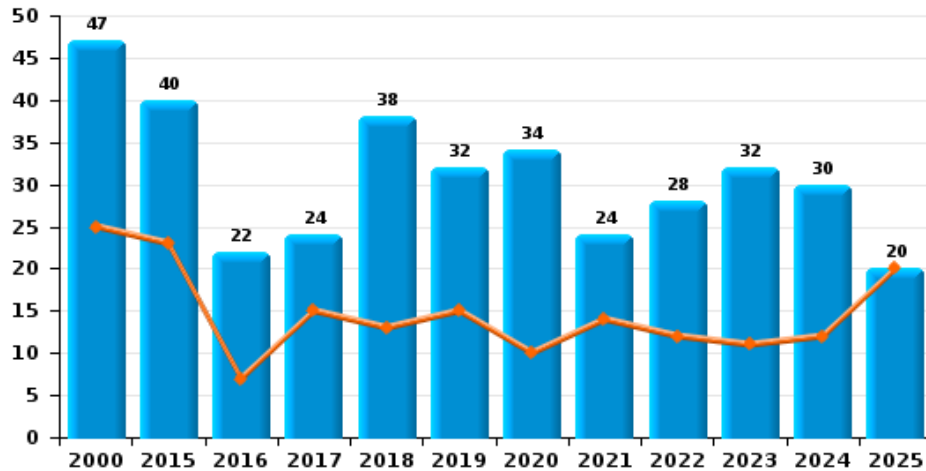
**Vol à main armée**



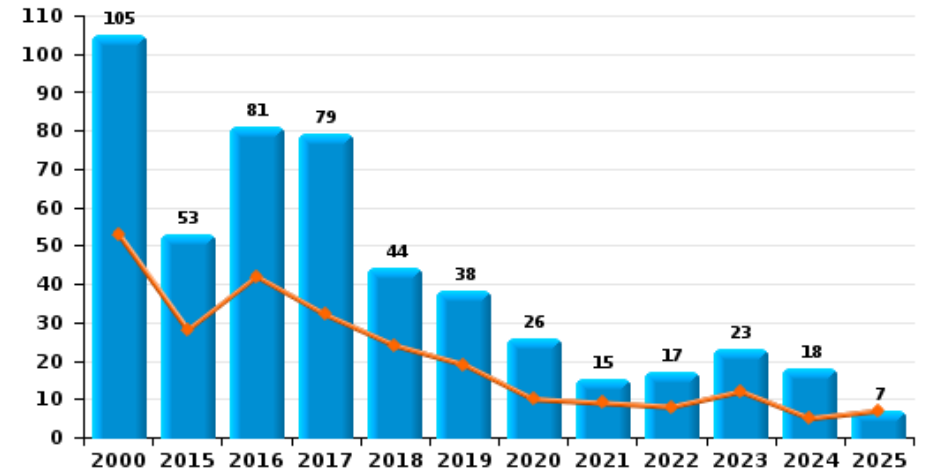
**Vol à l'étalage**



**Vol avec violence sans arme**



**Vol à la tire**

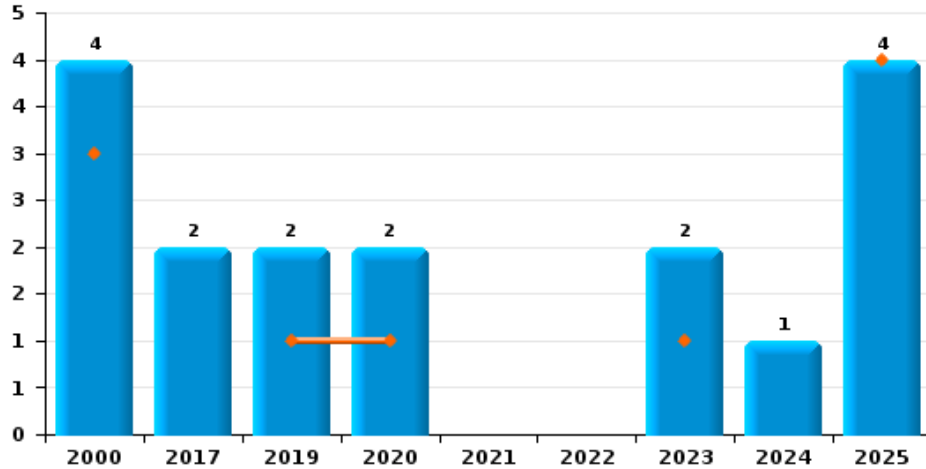




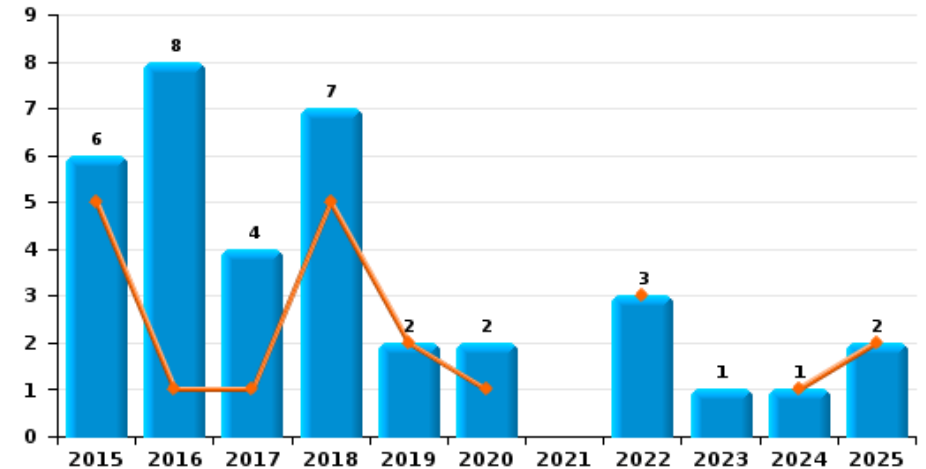
HEKLA

Année ■  
Semestre 1 ■

Arrachage de sac à main



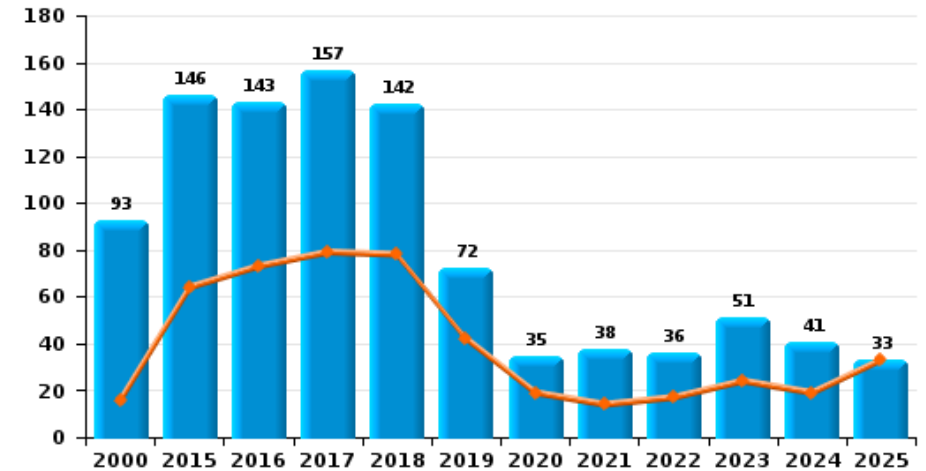
Graffiti



Vol à l'arraché



Dégradation de voiture





**HEKLA**

**FC Vol moyen de transport**

		2000	2015	2016	2017	2018	2019	2020	2021	2022	2023	2024	2025
Vol de voiture	Trim 1	45	7	11	6	6	7	7		2	1	3	
	Trim 2	39	6	7	9	5	9	1	3	4	8	1	1
	Trim 3	25	11	7	3	5	4	10	4	4	6	1	
	Trim 4	41	9	12	5	8	1	2	5	3	3	6	
	<b>Total</b>	<b>150</b>	<b>33</b>	<b>37</b>	<b>23</b>	<b>24</b>	<b>21</b>	<b>20</b>	<b>12</b>	<b>13</b>	<b>18</b>	<b>11</b>	<b>1</b>
Vol de moto	Trim 1				2							1	
	Trim 2	2			2		1	1					1
	Trim 3	2	1		1	2	2		1	1	1		
	Trim 4	1	3				1	1	1				
	<b>Total</b>	<b>5</b>	<b>4</b>		<b>5</b>	<b>2</b>	<b>4</b>	<b>2</b>	<b>2</b>	<b>2</b>	<b>1</b>	<b>1</b>	<b>1</b>
Carjacking	Trim 1	1	2										
	Trim 2	1							1			1	
	Trim 3	1	1					1					
	Trim 4	1		1				1				1	
	<b>Total</b>	<b>4</b>	<b>3</b>	<b>1</b>				<b>2</b>	<b>1</b>			<b>2</b>	
Homejacking	Trim 1	2											
	Trim 2	1					1						
	Trim 3	2											
	Trim 4	2											
	<b>Total</b>	<b>7</b>					<b>1</b>						
Vol dans les garages	Trim 1	6	1		2	1	1						
	Trim 2	7			1	1	1						
	Trim 3	5			1		1						
	Trim 4	9		1	1	1							
	<b>Total</b>	<b>27</b>	<b>1</b>	<b>1</b>	<b>5</b>	<b>3</b>	<b>3</b>						



FC Vol moyen de transport

		2000	2015	2016	2017	2018	2019	2020	2021	2022	2023	2024	2025
Vol de vélomoteur	Trim 1	5	2		2	3	3	4		4	2	3	1
	Trim 2	9	3	2	5	8	5		3	3	7	3	3
	Trim 3	7	1	5	3	3	1	1	1	2	1	5	
	Trim 4	14	11	4	7		3	2	3	2	5	3	
	<b>Total</b>	<b>35</b>	<b>17</b>	<b>11</b>	<b>17</b>	<b>14</b>	<b>12</b>	<b>7</b>	<b>7</b>	<b>11</b>	<b>15</b>	<b>14</b>	<b>4</b>
Vol de vélo	Trim 1	108	70	56	66	81	38	28	21	44	61	32	32
	Trim 2	97	77	65	71	69	41	34	40	52	45	33	53
	Trim 3	112	99	70	73	61	39	42	52	58	43	41	
	Trim 4	108	83	79	76	64	39	40	45	57	41	44	
	<b>Total</b>	<b>425</b>	<b>329</b>	<b>270</b>	<b>286</b>	<b>275</b>	<b>157</b>	<b>144</b>	<b>158</b>	<b>211</b>	<b>190</b>	<b>150</b>	<b>85</b>



FC Cambriolage

		2000	2015	2016	2017	2018	2019	2020	2021	2022	2023	2024	2025
Cambriolage dans habitation	Trim 1	222	110	115	87	84	125	121	39	85	84	73	49
	Trim 2	116	101	66	59	57	76	46	25	63	55	70	58
	Trim 3	93	95	97	69	73	59	41	68	79	81	91	
	Trim 4	307	119	131	170	187	139	84	155	125	154	142	
	<b>Total</b>	<b>738</b>	<b>425</b>	<b>409</b>	<b>385</b>	<b>401</b>	<b>399</b>	<b>292</b>	<b>287</b>	<b>352</b>	<b>374</b>	<b>376</b>	<b>107</b>
Cambriolage ds entreprise ou commerce	Trim 1	22	31	24	25	19	28	12	5	7	18	4	11
	Trim 2	37	31	22	23	32	13	5	15	9	14	11	10
	Trim 3	24	30	11	19	18	12	11	8	9	7	9	
	Trim 4	36	19	26	28	18	14	14	10	16	2	15	
	<b>Total</b>	<b>119</b>	<b>111</b>	<b>83</b>	<b>95</b>	<b>87</b>	<b>67</b>	<b>42</b>	<b>38</b>	<b>41</b>	<b>41</b>	<b>39</b>	<b>21</b>
Cambriolage ds service public ou bâtiment administ	Trim 1	7	10	10	19	14	9	9	6	6	6	4	3
	Trim 2	15	17	21	26	13	3	5	4	7	11	3	1
	Trim 3	6	15	17	16	12	8	3	7	2	7	6	
	Trim 4	10	8	29	13	20	6	8	3	5		5	
	<b>Total</b>	<b>38</b>	<b>50</b>	<b>77</b>	<b>74</b>	<b>59</b>	<b>26</b>	<b>25</b>	<b>20</b>	<b>20</b>	<b>24</b>	<b>18</b>	<b>4</b>
Vol au bélier	Trim 2					1							1
	Trim 4		1		1								
	<b>Total</b>		<b>1</b>		<b>1</b>	<b>1</b>							<b>1</b>
Cambriolage dans bâtiment (total)	Trim 1	247	151	149	131	117	160	142	50	98	108	81	63
	Trim 2	163	147	109	108	102	92	56	44	79	80	84	69
	Trim 3	122	139	125	104	103	79	55	83	90	95	106	
	Trim 4	352	146	186	211	225	159	106	168	146	156	162	
	<b>Total</b>	<b>884</b>	<b>583</b>	<b>569</b>	<b>554</b>	<b>547</b>	<b>490</b>	<b>359</b>	<b>345</b>	<b>413</b>	<b>439</b>	<b>433</b>	<b>132</b>



FC Vol autre

		2000	2015	2016	2017	2018	2019	2020	2021	2022	2023	2024	2025
Vol à main armée	Trim 1	19	3	4	1	3	4	2	2	1	2	3	2
	Trim 2	9	5	3	1	1	4		2	1		1	
	Trim 3	8	6		2	1	2	2			1	2	
	Trim 4	11	4	2	5	5	2	8		1	2	2	
	<b>Total</b>	<b>47</b>	<b>18</b>	<b>9</b>	<b>9</b>	<b>10</b>	<b>12</b>	<b>12</b>	<b>4</b>	<b>3</b>	<b>5</b>	<b>8</b>	<b>2</b>
Vol avec violence sans arme	Trim 1	13	13	3	6	8	9	4	7	6	4	4	13
	Trim 2	12	10	4	9	5	6	6	7	6	7	8	7
	Trim 3	8	7	8	3	11	12	11	5	8	8	11	
	Trim 4	14	10	7	6	14	5	13	5	8	13	7	
	<b>Total</b>	<b>47</b>	<b>40</b>	<b>22</b>	<b>24</b>	<b>38</b>	<b>32</b>	<b>34</b>	<b>24</b>	<b>28</b>	<b>32</b>	<b>30</b>	<b>20</b>
Vol dans ou sur un véhicule	Trim 1	67	59	79	76	54	74	41	26	28	52	22	23
	Trim 2	89	73	90	113	34	82	29	26	36	31	23	32
	Trim 3	120	51	58	66	49	33	40	53	48	25	31	
	Trim 4	48	57	74	68	48	48	24	41	43	21	49	
	<b>Total</b>	<b>324</b>	<b>240</b>	<b>301</b>	<b>323</b>	<b>185</b>	<b>237</b>	<b>134</b>	<b>146</b>	<b>155</b>	<b>129</b>	<b>125</b>	<b>55</b>
Sacjacking dans une voiture	Trim 4									2			
<b>Total</b>										<b>2</b>			
Vol d'armes et explosifs	Trim 1	3	2	1		3	1	1			1	1	
	Trim 2	2	2				2		2			1	1
	Trim 3	1	2		1	1	1	1			1		
	Trim 4	5		1	1	3	1	2	2	1	1	1	
	<b>Total</b>	<b>11</b>	<b>6</b>	<b>2</b>	<b>2</b>	<b>7</b>	<b>5</b>	<b>4</b>	<b>4</b>	<b>1</b>	<b>3</b>	<b>3</b>	<b>1</b>



FC Vol autre

		2000	2015	2016	2017	2018	2019	2020	2021	2022	2023	2024	2025
Steaming	Trim 1								1				
	Trim 2		1										
	Trim 3		2				1						
	Trim 4		1					1					
	<b>Total</b>		<b>4</b>				<b>1</b>	<b>1</b>	<b>1</b>				
Arrachage de sac à main	Trim 1	3						1					3
	Trim 2						1				1		1
	Trim 3	1					1	1				1	
	Trim 4			2							1		
	<b>Total</b>	<b>4</b>			<b>2</b>		<b>2</b>	<b>2</b>			<b>2</b>	<b>1</b>	<b>4</b>
Vol à l'arraché	Trim 1	8	2	1	1	3		2	4	1		1	6
	Trim 2	5	1		4	2	2	1	1	1	4	3	3
	Trim 3	3	1	2	4	2	4	1	4	3	1	4	
	Trim 4	3	1		3	1	4			4	4	1	
	<b>Total</b>	<b>19</b>	<b>5</b>	<b>3</b>	<b>12</b>	<b>8</b>	<b>10</b>	<b>4</b>	<b>9</b>	<b>9</b>	<b>9</b>	<b>9</b>	<b>9</b>
Vol à la tire	Trim 1	21	20	26	19	18	14	5	5	2	9	4	2
	Trim 2	32	8	16	13	6	5	5	4	6	3	1	5
	Trim 3	13	9	20	29	10	11	8	3	4	4	5	
	Trim 4	39	16	19	18	10	8	8	3	5	7	8	
	<b>Total</b>	<b>105</b>	<b>53</b>	<b>81</b>	<b>79</b>	<b>44</b>	<b>38</b>	<b>26</b>	<b>15</b>	<b>17</b>	<b>23</b>	<b>18</b>	<b>7</b>
Vol à l'étalage	Trim 1	11	14	14	16	12	12	13	7	8	25	20	32
	Trim 2	11	11	25	15	17	11	14	11	12	15	18	27
	Trim 3	14	8	15	11	11	9	3	16	18	13	24	
	Trim 4	20	14	14	12	10	16	13	14	20	10	15	
	<b>Total</b>	<b>56</b>	<b>47</b>	<b>68</b>	<b>54</b>	<b>50</b>	<b>48</b>	<b>43</b>	<b>48</b>	<b>58</b>	<b>63</b>	<b>77</b>	<b>59</b>



FC Vol autre

		2000	2015	2016	2017	2018	2019	2020	2021	2022	2023	2024	2025
Vol par ruse	Trim 1	9	11	6	5	5	4	7	5	5	15	7	13
	Trim 2	7	4	10	4	3	6	3	4	12	5	4	1
	Trim 3	4	6	9	6	7	5	7	4	3	5	5	
	Trim 4	4	7	6	4	5	2	9	2	1	11	6	
	<b>Total</b>	<b>24</b>	<b>28</b>	<b>31</b>	<b>19</b>	<b>20</b>	<b>17</b>	<b>26</b>	<b>15</b>	<b>21</b>	<b>36</b>	<b>22</b>	<b>14</b>
Vol de métaux	Trim 1	2	2				1	1		1	1	2	1
	Trim 2	1	5			4		1	2	1	4		2
	Trim 3	3	2			2	2			2	1	1	
	Trim 4	1	2			2		1	2		1	3	
	<b>Total</b>	<b>7</b>	<b>11</b>	<b>2</b>		<b>8</b>	<b>3</b>	<b>3</b>	<b>4</b>	<b>4</b>	<b>7</b>	<b>6</b>	<b>3</b>
Vol sur les chantiers	Trim 1	1	4	2	3	2	2	4	3	1	1	8	1
	Trim 2	4	1	5	5	6	2	2	5	1	5	2	2
	Trim 3	4	4	3	2	5	4	3	5	1	4	2	
	Trim 4	5	6	6	2	4	5	3	6	5	3	3	
	<b>Total</b>	<b>14</b>	<b>15</b>	<b>16</b>	<b>12</b>	<b>17</b>	<b>13</b>	<b>12</b>	<b>19</b>	<b>8</b>	<b>13</b>	<b>15</b>	<b>3</b>
Home-invasion	Trim 1		1				1				1	1	
	Trim 2		1		1								1
	Trim 3											1	
	Trim 4					1					3	1	
	<b>Total</b>		<b>2</b>		<b>1</b>	<b>1</b>	<b>1</b>				<b>4</b>	<b>3</b>	<b>1</b>
Vol d'animaux	Trim 1		3		1				1				
	Trim 2			1				1		1			
	Trim 3				1		1	1	2			1	
	Trim 4		1	3				1	3			1	
	<b>Total</b>		<b>4</b>	<b>4</b>	<b>2</b>		<b>1</b>	<b>3</b>	<b>6</b>	<b>1</b>		<b>2</b>	



FC Vol autre

		2000	2015	2016	2017	2018	2019	2020	2021	2022	2023	2024	2025
Vol de cargaison	Trim 1			1	6	4	4	11	10	2	7	1	2
	Trim 2			3	19	1	3	9	3	12	3	5	6
	Trim 3			5	4	6	6	20	1	12	1	5	
	Trim 4		6	4	8	7	9	8	17	7		10	
Total			6	13	37	18	22	48	31	33	11	21	8



Criminalité ICT

		2000	2015	2016	2017	2018	2019	2020	2021	2022	2023	2024	2025
Fraude de cartes de paiements	Trim 1		5	3	16	14	8	11	5	2	24	8	19
	Trim 2	1	9	7	13	11	5	9	3	15	5	8	11
	Trim 3	1	13	18	19	12	4	9	7	6	9	5	
	Trim 4	1	4	6	12	12	7	8	6	5	16	15	
	<b>Total</b>	<b>3</b>	<b>31</b>	<b>34</b>	<b>60</b>	<b>49</b>	<b>24</b>	<b>37</b>	<b>21</b>	<b>28</b>	<b>54</b>	<b>36</b>	<b>30</b>
Phishing	Trim 1		1	1		1	2	5	22	28	16	33	42
	Trim 2					1	1		18	19	13	40	51
	Trim 3					3		5	21	19	34	39	
	Trim 4					1	2	21	23	21	35	36	
	<b>Total</b>		<b>1</b>	<b>1</b>		<b>6</b>	<b>5</b>	<b>31</b>	<b>84</b>	<b>87</b>	<b>98</b>	<b>148</b>	<b>93</b>
Ransomware	Trim 1				1				1			1	
	Trim 2				1			1					
	Trim 3									1	1		
	Trim 4							1		1			
	<b>Total</b>				<b>2</b>			<b>2</b>	<b>1</b>	<b>2</b>	<b>1</b>	<b>1</b>	
Shouldersurfing	Trim 1		1		6	8	1	4			11		
	Trim 2		1	1	1	3	1						
	Trim 3				8	1						1	
	Trim 4				3	1	1	1	1			3	
	<b>Total</b>		<b>2</b>	<b>1</b>	<b>18</b>	<b>13</b>	<b>3</b>	<b>5</b>	<b>1</b>		<b>11</b>	<b>4</b>	
Skimming	Trim 1			1		1			2		4	1	4
	Trim 2		2		1		1	2		1			3
	Trim 3		1			2	1						
	Trim 4		1			1		1			1	4	
	<b>Total</b>		<b>4</b>	<b>1</b>	<b>1</b>	<b>4</b>	<b>2</b>	<b>3</b>	<b>2</b>	<b>1</b>	<b>5</b>	<b>5</b>	<b>7</b>



FC Autre

		2000	2015	2016	2017	2018	2019	2020	2021	2022	2023	2024	2025
Violence contre les métiers d'intérêt général	Trim 1	1	3	1	1	1	3			2	1	2	4
	Trim 2		2			1	2	1	2	3	1	2	2
	Trim 3		2	2	3	2	1	1	3	4	2	2	
	Trim 4			2	3		2		3	2	4		
	<b>Total</b>	<b>1</b>	<b>7</b>	<b>5</b>	<b>7</b>	<b>4</b>	<b>8</b>	<b>2</b>	<b>8</b>	<b>11</b>	<b>8</b>	<b>6</b>	<b>6</b>
Viol collectif	Trim 1				1								
	Trim 2			1					2		1		
	Trim 3		1		1	2	1				1		
	Trim 4			1				1		1			
	<b>Total</b>		<b>1</b>	<b>2</b>	<b>2</b>	<b>2</b>	<b>1</b>	<b>3</b>		<b>3</b>			
Graffiti	Trim 1		3		1	3		1		1		1	1
	Trim 2		2	1		2	2			2			1
	Trim 3			1	3	2							
	Trim 4		1	6				1			1		
	<b>Total</b>		<b>6</b>	<b>8</b>	<b>4</b>	<b>7</b>	<b>2</b>	<b>2</b>		<b>3</b>	<b>1</b>	<b>1</b>	<b>2</b>
Dégradation de voiture	Trim 1	3	24	38	38	38	25	14	9	7	10	12	20
	Trim 2	13	40	35	41	40	17	5	5	10	14	7	13
	Trim 3	27	44	32	45	37	9	7	19	8	9	12	
	Trim 4	50	38	38	33	27	21	9	5	11	18	10	
	<b>Total</b>	<b>93</b>	<b>146</b>	<b>143</b>	<b>157</b>	<b>142</b>	<b>72</b>	<b>35</b>	<b>38</b>	<b>36</b>	<b>51</b>	<b>41</b>	<b>33</b>
Rixe au couteau	Trim 1				1			1	1	1		1	
	Trim 2			4	1				2	2	2	1	2
	Trim 3		2					1				3	
	Trim 4				1	1		2		1			
	<b>Total</b>		<b>2</b>	<b>4</b>	<b>1</b>	<b>3</b>		<b>4</b>	<b>3</b>	<b>4</b>	<b>2</b>	<b>5</b>	<b>2</b>



PH Violence intrafamiliale (VIF)

		2000	2015	2016	2017	2018	2019	2020	2021	2022	2023	2024	2025
VIF: physique, dans le couple	Trim 1	4	23	16	23	18	23	34	17	26	32	19	17
	Trim 2	5	29	37	33	27	26	26	24	30	31	25	22
	Trim 3	7	27	34	28	28	26	26	18	42	33	16	
	Trim 4	6	22	19	26	21	30	26	30	25	31	25	
	<b>Total</b>	<b>22</b>	<b>101</b>	<b>106</b>	<b>110</b>	<b>94</b>	<b>105</b>	<b>112</b>	<b>89</b>	<b>123</b>	<b>127</b>	<b>85</b>	<b>39</b>
VIF: physique, envers des descendants	Trim 1		6	6	8	4	9	11	8	9	11	9	15
	Trim 2	2	5	8	13	15	12	9	9	11	11	11	5
	Trim 3		3	8	8	9	3	7	11	9	5	9	
	Trim 4	1	6	10	9	7	11	9	12	6	13	7	
	<b>Total</b>	<b>3</b>	<b>20</b>	<b>32</b>	<b>38</b>	<b>35</b>	<b>35</b>	<b>36</b>	<b>40</b>	<b>35</b>	<b>40</b>	<b>36</b>	<b>20</b>
VIF: physique, envers d'autres membres	Trim 1	13	6	5	2	5	7	9	9	9	8	6	8
	Trim 2	4	3	6	6	6	8	5	6	7	2	7	5
	Trim 3	7	9	9	5	8	4	8	9	6	8	5	
	Trim 4	4	2	3	8	2	10	9	11	4	14	7	
	<b>Total</b>	<b>28</b>	<b>20</b>	<b>23</b>	<b>21</b>	<b>21</b>	<b>29</b>	<b>31</b>	<b>35</b>	<b>26</b>	<b>32</b>	<b>25</b>	<b>13</b>
VIF: sexuelle, dans le couple	Trim 1				1			1		2			1
	Trim 2			2		1					1		2
	Trim 3		1	1		2	2		1			1	
	Trim 4					1			1		1		
	<b>Total</b>		<b>1</b>	<b>3</b>	<b>1</b>	<b>4</b>	<b>2</b>	<b>1</b>	<b>2</b>	<b>2</b>	<b>2</b>	<b>2</b>	<b>1</b>
VIF: sexuelle, envers des descendants	Trim 1		3	2	2			2		1			1
	Trim 2		1		1		1						1
	Trim 3			3	2	2			1				
	Trim 4		1	1	2		2		2				
	<b>Total</b>		<b>5</b>	<b>6</b>	<b>7</b>	<b>2</b>	<b>3</b>	<b>2</b>	<b>3</b>	<b>1</b>			<b>2</b>



PH Violence intrafamiliale (VIF)

		2000	2015	2016	2017	2018	2019	2020	2021	2022	2023	2024	2025
VIF: sexuelle, envers d'autres membres	Trim 1		1	3	1								
	Trim 2				1	1		1					
	Trim 3			1					1				
	<b>Total</b>		<b>1</b>	<b>4</b>	<b>2</b>	<b>1</b>		<b>1</b>	<b>1</b>				
VIF: psychique, dans le couple	Trim 1	21	14	24	38	13	15	21	22	29	36	16	18
	Trim 2	27	27	41	33	24	18	13	27	18	27	25	18
	Trim 3	9	25	40	23	23	15	26	21	27	21	16	
	Trim 4	16	25	40	30	22	30	28	18	26	26	18	
	<b>Total</b>	<b>73</b>	<b>91</b>	<b>145</b>	<b>124</b>	<b>82</b>	<b>78</b>	<b>88</b>	<b>88</b>	<b>100</b>	<b>110</b>	<b>75</b>	<b>36</b>
VIF: psychique, envers des descendants	Trim 1			9	8	6	3	1	4	8	9	8	6
	Trim 2			8	3	4	3	7	10	1	3	8	9
	Trim 3			9	10	5	4	6	3	6	6	6	
	Trim 4			1	10	6	4	9	10	4	9	9	
	<b>Total</b>			<b>27</b>	<b>31</b>	<b>21</b>	<b>14</b>	<b>23</b>	<b>27</b>	<b>19</b>	<b>27</b>	<b>31</b>	<b>15</b>
VIF: psychique, envers d'autres membres	Trim 1		1	3	4	4	2	1	1	4	2	1	3
	Trim 2			1	3	5	1	7	2	1	1	3	6
	Trim 3		2	4	3	3	1	2	9	1	1	3	
	Trim 4		1		10	6	6	5	3	3	5	5	
	<b>Total</b>		<b>4</b>	<b>8</b>	<b>20</b>	<b>18</b>	<b>10</b>	<b>15</b>	<b>15</b>	<b>9</b>	<b>9</b>	<b>12</b>	<b>9</b>
VIF: économique, dans le couple	Trim 1			3	4	1	1	1	1	2			
	Trim 2		1	3	1	4	2	1				2	
	Trim 3			4	4	2	1	2				2	
	Trim 4	2	2	2	2	1		1	5	2			
	<b>Total</b>	<b>2</b>	<b>3</b>	<b>12</b>	<b>11</b>	<b>8</b>	<b>4</b>	<b>5</b>	<b>6</b>	<b>4</b>		<b>4</b>	



PH Violence intrafamiliale (VIF)

		2000	2015	2016	2017	2018	2019	2020	2021	2022	2023	2024	2025
<b>VIF: économique, envers des descendants</b>	Trim 1			1	2		1						
	Trim 2			1		1	1					1	
	Trim 3			2	4	3		1		1			
	Trim 4				1				1				
	<b>Total</b>			<b>4</b>	<b>7</b>	<b>4</b>	<b>2</b>	<b>1</b>	<b>1</b>	<b>1</b>		<b>1</b>	
<b>VIF: économique, envers d'autres membres</b>	Trim 1	4	2		2	2	5	1	1	4	1	1	3
	Trim 2	4	4	1	1	2	6	2			2	2	5
	Trim 3	7	1	3	3	4	2	1	1	1		2	
	Trim 4	11		1	1	1	3	1	1	2		5	
	<b>Total</b>	<b>26</b>	<b>7</b>	<b>5</b>	<b>7</b>	<b>9</b>	<b>16</b>	<b>5</b>	<b>3</b>	<b>7</b>	<b>3</b>	<b>10</b>	<b>8</b>



PH Hormones et dopage

		2000	2015	2016	2017	2018	2019	2020	2021	2022	2023	2024	2025
Dopage humain	Trim 1					1	1	3		1		1	
	Trim 2		1	2			2	1					1
	Trim 3			2			1				1	1	
	Trim 4	1				1	1			1			
Total		1	1	4		2	5	4		2	1	2	1
Engraissement illégal	Trim 1								1	3			
	Trim 2	2			1		1						1
	Trim 4						1		2			1	
	Total	2			1		2		3	3		1	1



PH Drogues

		2000	2015	2016	2017	2018	2019	2020	2021	2022	2023	2024	2025
Vente de cocaïne	Trim 1		1		2		2	1	1	3		1	2
	Trim 2		1	1				4	2	1	3	6	9
	Trim 3				1	2	1	6	1	5	3	5	
	Trim 4			1		2	1		3	2	3	3	
Total			2	2	3	4	4	11	7	11	9	15	11
Import-export de cocaïne	Trim 1						1		1				
	Trim 2									1			
	Trim 3										1		
	Trim 4							1					
Total							1	1	1	1	1		
Production de drogues synthétiques	Trim 1			1								1	
	Trim 3						1						
	Trim 4				1		2				1		
Total				1	1		3				1	1	
Import-export de drogues synthétiques	Trim 2									1			
Total										1			
Vente de drogues synthétiques	Trim 1		3	2			1			1			
	Trim 2		2	3		2	1	2			1		1
	Trim 3			1					3		1	1	
	Trim 4		1	1	2	2	2	1	2		2	1	
Total			6	7	2	4	4	3	5	1	4	2	1
Production de cannabis (culture)	Trim 1					1	1	1			2	2	
	Trim 2		1	1		1	4	1	2				1
	Trim 3		2	3		1	3	1	1		1		
	Trim 4		1	2	1		2	1					
Total			4	6	1	3	10	4	3		3	2	1



PH Drogues

		2000	2015	2016	2017	2018	2019	2020	2021	2022	2023	2024	2025
Import-export de cannabis en grande quantité	Trim 4			1				1					
	<b>Total</b>			<b>1</b>				<b>1</b>					
Vente de cannabis en grande quantité	Trim 1								2	1			
	Trim 2							1					1
	Trim 4			2				1			1		
	<b>Total</b>			<b>2</b>				<b>2</b>	<b>2</b>	<b>1</b>	<b>1</b>		<b>1</b>
Import-export d'héroïne	Trim 1					1							
	Trim 4		1									1	
	<b>Total</b>		<b>1</b>			<b>1</b>						<b>1</b>	
Vente-traffic d héroïne	Trim 1				1					1			
	Trim 2					1						1	
	<b>Total</b>				<b>1</b>	<b>1</b>				<b>1</b>		<b>1</b>	



PH Trafic d'armes

		2000	2015	2016	2017	2018	2019	2020	2021	2022	2023	2024	2025
Commerce et production d'arme à feu et mun.	Trim 1	1					1	1			1		
	Trim 2		1				1	1				1	
	Trim 3				3					1	1		
	Trim 4					1							
<b>Total</b>		<b>1</b>	<b>1</b>		<b>3</b>	<b>1</b>	<b>2</b>	<b>2</b>		<b>1</b>	<b>2</b>	<b>1</b>	
Commerce et production d'arme non à feu	Trim 1			2						1			
	Trim 2												1
	Trim 3								1				
	Trim 4												
<b>Total</b>				<b>2</b>					<b>1</b>	<b>1</b>			<b>1</b>



PH Traite des êtres humains

		2000	2015	2016	2017	2018	2019	2020	2021	2022	2023	2024	2025
TEH - exploitation économique	Trim 1		1	1								1	
	Trim 2		1	1									
	Trim 4								1				
	<b>Total</b>		<b>2</b>	<b>2</b>					<b>1</b>			<b>1</b>	
TEH - exploitation sexuelle	Trim 1				1	4							1
	Trim 2		2		1	2		2			4	1	
	Trim 3		1	1			1						
	Trim 4			1	1	1	2		1	2			
<b>Total</b>		<b>3</b>	<b>2</b>	<b>2</b>	<b>4</b>	<b>7</b>	<b>2</b>	<b>1</b>	<b>2</b>	<b>4</b>	<b>1</b>	<b>1</b>	



PH Violence dans l'espace public

		2000	2015	2016	2017	2018	2019	2020	2021	2022	2023	2024	2025
Violence physique (transport public)	Trim 1	2						2		2	2	1	
	Trim 2				1	1	2			1	1		1
	Trim 3			2	1		1		1				
	Trim 4								2		1		
	<b>Total</b>	<b>2</b>		<b>2</b>	<b>2</b>	<b>1</b>	<b>3</b>	<b>2</b>	<b>3</b>	<b>3</b>	<b>4</b>	<b>1</b>	<b>1</b>
Violence physique (voie publique)	Trim 1	9	20	23	15	14	24	11	9	12	19	17	28
	Trim 2	13	30	16	16	14	12	11	17	15	22	12	24
	Trim 3	12	23	18	16	25	19	15	15	18	17	27	
	Trim 4	9	11	11	24	20	15	18	23	16	16	11	
	<b>Total</b>	<b>43</b>	<b>84</b>	<b>68</b>	<b>71</b>	<b>73</b>	<b>70</b>	<b>55</b>	<b>64</b>	<b>61</b>	<b>74</b>	<b>67</b>	<b>52</b>
Violence physique (autre endroit public)	Trim 1		1			1	3		1	3			1
	Trim 2	1	1			3		2	6	2	2	3	4
	Trim 3	1	1	2	4			4		4		2	
	Trim 4		2	1	1	1	2	1		4		1	
	<b>Total</b>	<b>2</b>	<b>5</b>	<b>3</b>	<b>5</b>	<b>5</b>	<b>5</b>	<b>7</b>	<b>7</b>	<b>13</b>	<b>2</b>	<b>6</b>	<b>5</b>
Violence physique (endroit accessible au public)	Trim 1	11	4	15	10	16	15	14	3	9	18	11	12
	Trim 2	14	9	16	7	14	13	7	6	10	23	21	7
	Trim 3	10	12	14	7	5	11	6	7	12	8	12	
	Trim 4	10	11	18	7	9	15	2	11	9	11	10	
	<b>Total</b>	<b>45</b>	<b>36</b>	<b>63</b>	<b>31</b>	<b>44</b>	<b>54</b>	<b>29</b>	<b>27</b>	<b>40</b>	<b>60</b>	<b>54</b>	<b>19</b>
Violence sexuelle (transport public)	Trim 1				2	1				1		1	
	Trim 2									1			
	Trim 3			1								1	
	Trim 4											1	
	<b>Total</b>				<b>3</b>	<b>1</b>				<b>2</b>		<b>3</b>	



PH Violence dans l'espace public

		2000	2015	2016	2017	2018	2019	2020	2021	2022	2023	2024	2025
Violence sexuelle (voie publique)	Trim 1	1	2	2	3	2	1		2	4	3	2	1
	Trim 2	4	5	3	3	4	9	3	4	4	2	3	1
	Trim 3	3	1	4	1	2	4	4		3	3	1	
	Trim 4	1	3	1		1	1		3		1	1	
<b>Total</b>		<b>9</b>	<b>11</b>	<b>10</b>	<b>7</b>	<b>9</b>	<b>15</b>	<b>7</b>	<b>9</b>	<b>11</b>	<b>9</b>	<b>7</b>	<b>2</b>
Violence sexuelle (autre endroit public)	Trim 1				1	2		1		2			1
	Trim 2	1					2	3	3	2		2	
	Trim 3	4		2			2	1		1	1		
	Trim 4							2	2			1	
<b>Total</b>		<b>5</b>		<b>2</b>	<b>1</b>	<b>2</b>	<b>4</b>	<b>7</b>	<b>5</b>	<b>5</b>	<b>1</b>	<b>3</b>	<b>1</b>
Violence sexuelle (endroit accessible au public)	Trim 1	2	3				7	1	1	1		2	2
	Trim 2		1	1	4	1	2		2	2	1		1
	Trim 3	6		2	1	1	2	1		4	2	2	
	Trim 4	1		2		1	2	2			4	1	
<b>Total</b>		<b>9</b>	<b>4</b>	<b>5</b>	<b>5</b>	<b>3</b>	<b>13</b>	<b>4</b>	<b>3</b>	<b>7</b>	<b>7</b>	<b>5</b>	<b>3</b>
Violence psychique (transport public)	Trim 1					1		1					1
	Trim 2					1						1	1
	Trim 3	1					1		1				
	Trim 4					1				1	1		
<b>Total</b>		<b>1</b>				<b>3</b>	<b>1</b>	<b>1</b>	<b>1</b>	<b>1</b>	<b>1</b>	<b>1</b>	<b>2</b>
Violence psychique (voie publique)	Trim 1	7	8	11	10	10	10	13	17	14	9	11	17
	Trim 2	9	7	6	14	13	17	13	12	20	9	13	26
	Trim 3	3	17	12	12	13	11	10	13	9	16	16	
	Trim 4	9	11	5	15	16	8	19	13	12	19	19	
<b>Total</b>		<b>28</b>	<b>43</b>	<b>34</b>	<b>51</b>	<b>52</b>	<b>46</b>	<b>55</b>	<b>55</b>	<b>55</b>	<b>53</b>	<b>59</b>	<b>43</b>



PH Violence dans l'espace public

		2000	2015	2016	2017	2018	2019	2020	2021	2022	2023	2024	2025
Violence psychique (autre endroit public)	Trim 1		1		1		1	1		1		1	1
	Trim 2	2	2	1	1		1	3	1	1	3	2	
	Trim 3	1	1					3	1	4		4	
	Trim 4	1	3					3		3	3		
<b>Total</b>		<b>4</b>	<b>7</b>	<b>1</b>	<b>2</b>		<b>2</b>	<b>10</b>	<b>2</b>	<b>9</b>	<b>6</b>	<b>7</b>	<b>1</b>
Violence psychique (endroit accessible au public)	Trim 1	4	7	7	7	7	1	10	10	11	9	11	10
	Trim 2	3	7	8	13	11	8	7	9	12	7	13	15
	Trim 3	7	12	8	5	8	6	12	8	5	12	6	
	Trim 4	5	6	10	3	3	5	6	5	6	12	8	
<b>Total</b>		<b>19</b>	<b>32</b>	<b>33</b>	<b>28</b>	<b>29</b>	<b>20</b>	<b>35</b>	<b>32</b>	<b>34</b>	<b>40</b>	<b>38</b>	<b>25</b>
Vol à main armée (transport public)	Trim 4											1	
<b>Total</b>												<b>1</b>	
Vol à main armée (voie publique)	Trim 1	1				1			2		1	2	1
	Trim 2	5	1	1					1			1	
	Trim 3		2				1	1			1		
	Trim 4	1	1	2		1	1	2			2		
<b>Total</b>		<b>7</b>	<b>4</b>	<b>3</b>		<b>2</b>	<b>2</b>	<b>3</b>	<b>3</b>		<b>4</b>	<b>3</b>	<b>1</b>
Vol à main armée (autre endroit public)	Trim 1							1					
	Trim 2						1						
	Trim 3											1	
	Trim 4	1				1		3		1			
<b>Total</b>		<b>1</b>				<b>1</b>	<b>1</b>	<b>4</b>		<b>1</b>		<b>1</b>	
Vol à main armée (endroit accessible au public)	Trim 1	5	1	3	1	1	3	1		1			1
	Trim 2	1	3	1			1		1				
	Trim 3	3	4			1	1						
	Trim 4	4	1		5	3		2					
<b>Total</b>		<b>13</b>	<b>9</b>	<b>4</b>	<b>6</b>	<b>5</b>	<b>5</b>	<b>3</b>	<b>1</b>	<b>1</b>			<b>1</b>



PH Violence dans l'espace public

		2000	2015	2016	2017	2018	2019	2020	2021	2022	2023	2024	2025
Vol avec violence sans arme (transport public)	Trim 1	1											
	Trim 2					1							
	Trim 3				1								
	Trim 4									1			
<b>Total</b>		<b>1</b>			<b>1</b>	<b>1</b>				<b>1</b>			
Vol avec violence sans arme (voie publique)	Trim 1	4	5	1	3	3	3	1	4			1	4
	Trim 2	7	5	1	5	1	2	1	3	2	2	2	5
	Trim 3	2	4	5	1	6	4	4	2		1	3	
	Trim 4	3	2	1	2	2	4	1	1	3	2	3	
<b>Total</b>		<b>16</b>	<b>16</b>	<b>8</b>	<b>11</b>	<b>12</b>	<b>13</b>	<b>7</b>	<b>10</b>	<b>5</b>	<b>5</b>	<b>9</b>	<b>9</b>
Vol avec violence sans arme (autre endroit public)	Trim 1						1					1	
	Trim 2			1	1		1	1	1				
	Trim 3						1	1					
	Trim 4				1			1					
<b>Total</b>				<b>1</b>	<b>2</b>		<b>3</b>	<b>3</b>	<b>1</b>			<b>1</b>	
Vol avec violence sans arme (endr. acces. au pub.)	Trim 1	2	2	1	2	1	2		1	2	1		1
	Trim 2	2	1	2		1	1	2	1		2	1	
	Trim 3		2	1		1	2	2	1		2		
	Trim 4	5	2	4	1	2		4		1	2	2	
<b>Total</b>		<b>9</b>	<b>7</b>	<b>8</b>	<b>3</b>	<b>5</b>	<b>5</b>	<b>8</b>	<b>3</b>	<b>3</b>	<b>7</b>	<b>3</b>	<b>1</b>



PH Autre

		2000	2015	2016	2017	2018	2019	2020	2021	2022	2023	2024	2025
Faux policiers	Trim 1												1
	Trim 2				1						1	1	
	Trim 3		1		1		1						
	Trim 4			1									
<b>Total</b>			<b>1</b>	<b>1</b>	<b>2</b>			<b>1</b>			<b>1</b>	<b>1</b>	<b>1</b>
Terrorisme, extrémisme et radicalisme	Trim 1										1		1
	Trim 2						1			1			1
	Trim 3		1		2			1					
	Trim 4										1	1	
<b>Total</b>			<b>1</b>		<b>2</b>		<b>1</b>	<b>1</b>		<b>1</b>	<b>2</b>	<b>1</b>	<b>2</b>
Cyberharcèlement	Trim 1	3	6	5	5	6	6	19	8	10	13	13	13
	Trim 2	5	8	4	4	4	5	13	15	11	14	16	18
	Trim 3	2	5	10	5	6	5	11	8	15	11	15	
	Trim 4	7	8	8	8	12	5	8	8	10	10	20	
<b>Total</b>		<b>17</b>	<b>27</b>	<b>27</b>	<b>22</b>	<b>28</b>	<b>21</b>	<b>51</b>	<b>39</b>	<b>46</b>	<b>48</b>	<b>64</b>	<b>31</b>
Fraude à l'identité	Trim 1	3	8	16	8	13	8	17	20	21	16	17	21
	Trim 2		11	13	20	14	8	11	12	25	28	29	14
	Trim 3	1	14	6	14	15	9	30	17	13	21	14	
	Trim 4	2	11	12	11	17	10	32	16	11	19	15	
<b>Total</b>		<b>6</b>	<b>44</b>	<b>47</b>	<b>53</b>	<b>59</b>	<b>35</b>	<b>90</b>	<b>65</b>	<b>70</b>	<b>84</b>	<b>75</b>	<b>35</b>



**HEKLA**

**2024**

**FC Vol moyen de transport**

	Jan	Fév	Mar	Avr	Mai	Juin	Juil	Août	Sep	Oct	Nov	Déc	Total
Vol de voiture		1	2		1				1	3		3	11
Vol de moto		1											1
Carjacking					1							1	2
Vol de vélomoteur		2	1	1		2	3	2		3			14
Vol de vélo	6	14	12	9	10	14	9	16	16	14	18	12	150

**FC Cambriolage**

	Jan	Fév	Mar	Avr	Mai	Juin	Juil	Août	Sep	Oct	Nov	Déc	Total
Cambriolage dans habitation	21	27	25	22	27	21	34	33	24	47	52	43	376
Cambriolage ds entreprise ou commerce	2	2		5	4	2	5	3	1	5	5	5	39
Cambriolage ds service public ou bâtiment administ	2	1	1	2	1		4	2		2	1	2	18
Vol au bélier					1								1
Cambriolage dans bâtiment (total)	25	30	26	29	32	23	43	38	25	54	58	50	433



## FC Vol autre

	Jan	Fév	Mar	Avr	Mai	Juin	Juil	Août	Sep	Oct	Nov	Déc	Total
Vol à main armée	1	1	1		1			1	1	1		1	8
Vol avec violence sans arme	1	1	2	3	5		4	5	2	2	2	3	30
Vol dans ou sur un véhicule	11	6	5	6	7	10	8	11	12	11	20	18	125
Vol d'armes et explosifs	1			1							1		3
Arrachage de sac à main									1				1
Vol à l'arraché	1				2	1	2		2	1			9
Vol à la tire	1	1	2	1			1	3	1	3	5		18
Vol à l'étalage	7	4	9	1	7	10	8	5	11	6	7	2	77
Vol par ruse	3	4		2	2		1	1	3	3	2	1	22
Vol de métaux	2						1			1	1	1	6
Vol sur les chantiers	3	5		1	1		1		1	1	2		15
Home-invasion			1					1				1	3
Vol d'animaux							1				1		2
Vol de cargaison		1		2	2	1	2	3		5	3	2	21

## Criminalité ICT

	Jan	Fév	Mar	Avr	Mai	Juin	Juil	Août	Sep	Oct	Nov	Déc	Total
Fraude de cartes de paiements	1	5	2	2	3	3	2	2	1	1	7	7	36
Phishing	13	15	5	9	20	11	9	15	15	18	10	8	148
Ransomware	1												1
Shouldersurfing								1		1	2		4
Skimming		1									2	2	5

## FC Autre

	Jan	Fév	Mar	Mai	Juin	Juil	Août	Sep	Oct	Nov	Déc	Total
Violence contre les métiers d'intérêt général			2	1	1	2						6
Graffiti	1											1
Dégradation de voiture	3	3	6	2	5	1	5	6	2	3	5	41
Rixe au couteau	1				1	1	2					5



## PH Violence intrafamiliale (VIF)

	Jan	Fév	Mar	Avr	Mai	Juin	Juil	Août	Sep	Oct	Nov	Déc	Total
VIF: physique, dans le couple	5	5	9	7	7	11	3	4	9	9	8	8	85
VIF: physique, envers des descendants	3	2	4	2	5	4	1	1	7	3	2	2	36
VIF: physique, envers d'autres membres	2		4	1	3	3	1	3	1	3	1	3	25
VIF: sexuelle, dans le couple							1						1
VIF: psychique, dans le couple	4	4	8	6	7	12	7	5	4	8	4	6	75
VIF: psychique, envers des descendants	1	4	3	1	5	2		1	5	6	1	2	31
VIF: psychique, envers d'autres membres			1		1	2	2		1	2	1	2	12
VIF: économique, dans le couple					1	1	1		1				4
VIF: économique, envers des descendants					1								1
VIF: économique, envers d'autres membres	1			1	1		1	1		3	1	1	10

## PH Hormones et dopage

	Mar	Sep	Nov	Total
Dopage humain	1	1		2
Engraissement illégal			1	1

## PH Drogues

	Jan	Fév	Mar	Avr	Mai	Juin	Juil	Août	Sep	Oct	Nov	Déc	Total
Vente de cocaïne		1		1	5		1	3	1		2	1	15
Production de drogues synthétiques	1												1
Vente de drogues synthétiques								1			1		2
Production de cannabis (culture)	1		1										2
Import-export d'héroïne										1			1
Vente-traffic d'héroïne						1							1



### PH Trafic d'armes

	Juin	Total
Commerce et production d'arme à feu et mun.	1	1

### PH Traite des êtres humains

	Jan	Juin	Total
TEH - exploitation économique	1		1
TEH - exploitation sexuelle		1	1

### PH Violence dans l'espace public

	Jan	Fév	Mar	Avr	Mai	Juin	Juil	Août	Sep	Oct	Nov	Déc	Total
Violence physique (transport public)			1										1
Violence physique (voie publique)	6	3	8	4	1	7	10	8	9	2	4	5	67
Violence physique (autre endroit public)				2		1	2			1			6
Violence physique (endroit accessible au public)	4	3	4	5	6	10	4	5	3	2	7	1	54
Violence sexuelle (transport public)	1								1			1	3
Violence sexuelle (voie publique)	1	1		1	2				1	1			7
Violence sexuelle (autre endroit public)					2					1			3
Violence sexuelle (endroit accessible au public)		1	1				1	1			1		5
Violence psychique (transport public)				1									1
Violence psychique (voie publique)	3	1	7	7	4	2	7	4	5	6	5	8	59
Violence psychique (autre endroit public)	1				1	1	1	3					7
Violence psychique (endroit accessible au public)	5	1	5	5	4	4	2	3	1	2		6	38
Vol à main armée (transport public)										1			1
Vol à main armée (voie publique)	1		1		1								3
Vol à main armée (autre endroit public)								1					1
Vol avec violence sans arme (voie publique)		1			2		2	1		1	1	1	9
Vol avec violence sans arme (autre endroit public)	1												1
Vol avec violence sans arme (endr. acces. au pub.)					1					1	1		3



**PH Autre**

	Jan	Fév	Mar	Avr	Mai	Juin	Juil	Août	Sep	Oct	Nov	Déc	Total
Faux policiers				1									1
Terrorisme, extrémisme et radicalisme										1			1
Cyberharcèlement	3	3	7	5	3	8	6	6	3	6	7	7	64
Fraude à l'identité	8	4	5	14	9	6	9	4	1	2	7	6	75



2025

**FC Vol moyen de transport**

	Jan	Fév	Mar	Avr	Mai	Juin	Total
Vol de voiture				1			1
Vol de moto					1		1
Vol de vélomoteur	1			1	1	1	4
Vol de vélo	5	19	8	20	18	15	85

**FC Cambriolage**

	Jan	Fév	Mar	Avr	Mai	Juin	Total
Cambriolage dans habitation	25	10	14	29	18	11	107
Cambriolage ds entreprise ou commerce	4	2	5	4		6	21
Cambriolage ds service public ou bâtiment administ	1	1	1			1	4
Cambriolage dans bâtiment (total)	30	13	20	33	18	18	132

**FC Vol autre**

	Jan	Fév	Mar	Avr	Mai	Juin	Total
Vol à main armée	1		1				2
Vol avec violence sans arme	6	5	2	3	3	1	20
Vol dans ou sur un véhicule	8	10	5	18	6	8	55
Vol d'armes et explosifs						1	1
Arrachage de sac à main		1	2		1		4
Vol à l'arraché		3	3	2	1		9
Vol à la tire	1	1		2		3	7
Vol à l'étalage	10	20	2	10	7	10	59
Vol par ruse	2	9	2	1			14
Vol de métaux		1		1		1	3
Vol sur les chantiers		1		2			3
Home-invasion				1			1
Vol de cargaison	2			3	1	2	8



### Criminalité ICT

	Jan	Fév	Mar	Avr	Mai	Juin	Total
Fraude de cartes de paiements	9	6	4	3	4	4	30
Phishing	12	16	14	17	18	16	93
Skimming	1	1	2	1	1	1	7

### FC Autre

	Jan	Fév	Mar	Avr	Mai	Juin	Total
Violence contre les métiers d'intérêt général	2	1	1		2		6
Graffiti	1					1	2
Dégradation de voiture	8	4	8	4	6	3	33
Rixe au couteau				1	1		2

### PH Violence intrafamiliale (VIF)

	Jan	Fév	Mar	Avr	Mai	Juin	Total
VIF: physique, dans le couple	4	5	8	9	9	4	39
VIF: physique, envers des descendants	6	1	8	1	3	1	20
VIF: physique, envers d'autres membres	3	1	4	2	3		13
VIF: sexuelle, dans le couple			1	1		1	3
VIF: sexuelle, envers des descendants			1		1		2
VIF: psychique, dans le couple	6	5	7	6	5	7	36
VIF: psychique, envers des descendants	1	2	3	2	3	4	15
VIF: psychique, envers d'autres membres	2	1		4	1	1	9
VIF: économique, envers d'autres membres	1	2		2	2	1	8

### PH Hormones et dopage

	Mai	Juin	Total
Dopage humain	1		1
Engraissement illégal		1	1



**PH Drogues**

	Jan	Mar	Avr	Mai	Juin	Total
Vente de cocaïne	1	1	2	5	2	11
Vente de drogues synthétiques					1	1
Production de cannabis (culture)				1		1
Vente de cannabis en grande quantité					1	1

**PH Trafic d'armes**

	Juin	Total
Commerce et production d'arme non à feu	1	1

**PH Traite des êtres humains**

	Mar	Total
TEH - exploitation sexuelle	1	1



## PH Violence dans l'espace public

	Jan	Fév	Mar	Avr	Mai	Juin	Total
Violence physique (transport public)					1		1
Violence physique (voie publique)	7	10	11	4	15	5	52
Violence physique (autre endroit public)		1		2	2		5
Violence physique (endroit accessible au public)	7	1	4	1	2	4	19
Violence sexuelle (voie publique)		1				1	2
Violence sexuelle (autre endroit public)			1				1
Violence sexuelle (endroit accessible au public)		1	1			1	3
Violence psychique (transport public)		1			1		2
Violence psychique (voie publique)	9	2	6	7	9	10	43
Violence psychique (autre endroit public)			1				1
Violence psychique (endroit accessible au public)	6	2	2	4	5	6	25
Vol à main armée (voie publique)			1				1
Vol à main armée (endroit accessible au public)	1						1
Vol avec violence sans arme (voie publique)		2	2	1	3	1	9
Vol avec violence sans arme (endr. acces. au pub.)	1						1

## PH Autre

	Jan	Fév	Mar	Avr	Mai	Juin	Total
Faux policiers			1				1
Terrorisme, extrémisme et radicalisme	1				1		2
Cyberharcèlement	8	2	3	7	4	7	31
Fraude à l'identité	8	9	4	5	6	3	35

# ***STATISTIQUES POLICIERES DE CRIMINALITE***

---

***LIEU DE PERPETRATION: ZONE DE POLICE***

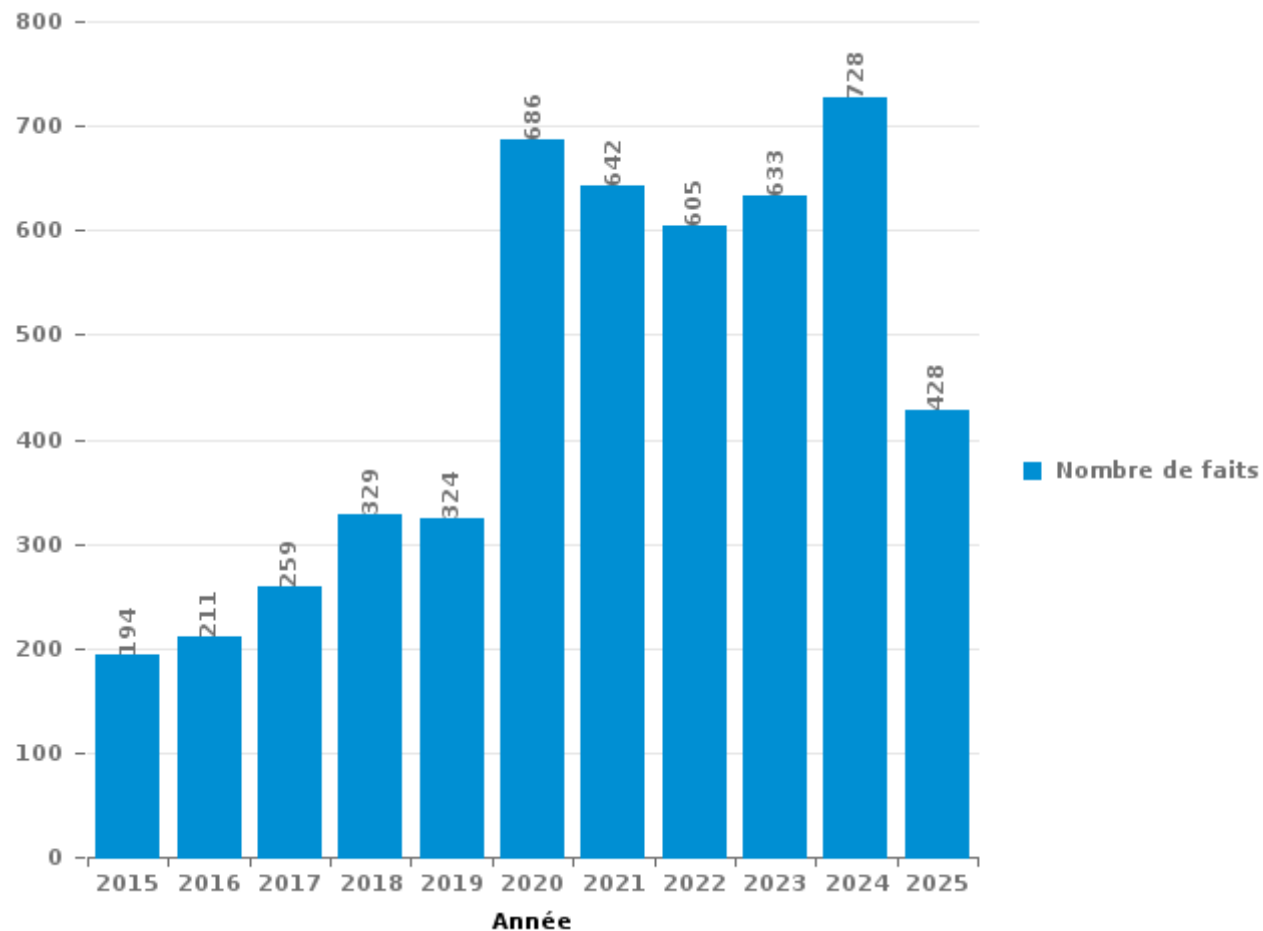
**HEKLA**

***PARTIE III : ICT***



## HEKLA

Nombre total de délits avec un élément ICT/online, depuis 2015





Criminalité ICT/online au sens strict

Infractions (exhaustif)

	2015	2016	2017	2018	2019	2020	2021	2022	2023	2024	2025
Code pénal social: Infr. contre foi publique en droit pénal social: Faux en informatique				1	1						
Criminalité informatique: Faux en informatique:	3	4	7	9	3	13	6	4	5	18	13
Criminalité informatique: Fraude informatique:	56	69	92	88	67	139	199	238	265	357	215
Criminalité informatique: Hacking:	10	11	32	13	18	27	39	29	28	36	16
Criminalité informatique: Sabotage:	1		2		2	3	3	2		1	
Infr. contre autres valeurs morales et sentiments: Violation de communication par particulier:	1	2			1	1	1			1	
Infr. contre l'autorité publique: Refus de coopération (informatique et télécom):			1								1
<b>Total:</b>	<b>71</b>	<b>86</b>	<b>134</b>	<b>111</b>	<b>92</b>	<b>183</b>	<b>248</b>	<b>273</b>	<b>298</b>	<b>413</b>	<b>245</b>

Figures criminelles (à considérer spécifiquement – ne pas additionner avec d'autres éléments – risque de double comptage!)

	2015	2016	2017	2018	2019	2020	2021	2022	2023	2024	2025
Fraude de cartes de paiements	31	34	60	49	24	37	21	28	54	36	30
Phishing	1	1		6	5	31	84	87	98	148	93
Ransomware			2			2	1	2	1	1	
Shouldersurfing	2	1	18	13	3	5	1		11	4	
Skimming	4	1	1	4	2	3	2	1	5	5	7



## Criminalité ICT/online au sens large

Infractions (uniquement si code-fait existe)

	2015	2016	2017	2018	2019	2020	2021	2022	2023	2024	2025
Armes et explosifs: Autre: Vente par correspondance/internet d'arme à feu			1								
Fraude: Escroquerie: Fraude par internet	100	92	97	182	185	426	309	242	266	234	121
Infr. contre autres valeurs morales et sentiments: Cyberlokkig (leurre de mineur par ICT):		1				1		3	2	2	
Infr. contre la Sécurité de l'Etat: Terrorisme: Diffuser un message qui incite au terrorisme			1						1		
Infr. contre les moeurs: Grooming (contact par ICT avec mineur < 16 ans):					3	1					
Infr. contre les moeurs: Incitation à la débauche: Publicité par ICT pour débauche							1				
Infr. contre les moeurs: Pornographie infantine: Accès pornographie infantine via technologie	1				2	1	2				
Infr. contre les moeurs: Voyeurisme: Diffusion enregistrement nudité ou intimité			7	1	3	7	3	5			
<b>Total:</b>	<b>101</b>	<b>93</b>	<b>106</b>	<b>183</b>	<b>193</b>	<b>436</b>	<b>315</b>	<b>250</b>	<b>269</b>	<b>236</b>	<b>121</b>

Figures criminelles (à considérer spécifiquement – ne pas additionner avec d'autres éléments – risque de double comptage!)

	2015	2016	2017	2018	2019	2020	2021	2022	2023	2024	2025
Cyberharcèlement	27	27	22	28	21	51	39	46	48	64	31

# ***STATISTIQUES POLICIERES DE CRIMINALITE***

---

***LIEU DE PERPETRATION: ZONE DE POLICE***

**HEKLA**

***PARTIE IV : DESTINATION LIEU***



**HEKLA**

**Vol et extorsion**

	2000	2015	2016	2017	2018	2019	2020	2021	2022	2023	2024	2025
Habitation: maison	703	378	331	335	340	350	251	239	311	333	325	107
Voie publique	396	347	364	343	264	234	204	250	294	250	205	105
Magasin	234	121	147	133	107	101	81	82	84	85	100	72
Habitation: appartement	76	89	109	65	78	92	67	76	88	100	85	27
Parking	100	68	82	107	53	73	62	68	76	55	68	28
Habitation: allée	62	76	91	95	63	76	30	40	42	48	35	9
Entreprise	123	87	56	62	58	36	24	19	29	29	27	13
Inconnue	160	37	51	72	53	48	33	17	19	17	23	13
Emplacement de vélo	35	41	34	50	45	33	32	26	46	45	43	31
Horeca	66	40	36	40	41	25	11	12	27	31	18	9
Culture et loisirs	48	48	48	68	52	27	11	12	14	9	10	5
Habitation: dépendances	40	46	29	38	48	34	31	17	23	15	20	9
Habitation: non précisée	62	40	37	31	32	25	20	20	19	17	22	12
Infrastructure sportive	61	24	43	23	34	23	17	12	8	17	24	7
Institution d'enseignement	45	29	44	35	37	14	8	11	22	17	18	8
Autre	16	43	25	32	33	22	10	10	13	10	18	9
Habitation: garage	29	25	15	25	28	19	12	10	24	17	30	5
Station de bus / métro et gare de chemin de fer	61	24	23	30	33	9	5	8	6	14	10	8
Hôpital	16	33	49	30	17	14	11	6	16	16	16	3
Chantier	11	15	15	12	17	13	12	19	8	13	15	3
Moyen de transport: voiture	68	4	7	13	3	3	2	2	11	4	4	1
Maison de repos	5	10	6	6	12	8	5	9	11	33	8	4
Service public	9	12	27	9	16	6	7	5	4	7	8	2
Service	6	8	12	10	5	8	7	4	5	2	5	
Station essence	12	11	10	7	2	8	3		6	3	8	
Terrain	15	13	8	4	2	2	2	5	4	2	5	1
Médecin / dentiste / pharmacien	8	9	3	10	6	5	6	5	2	1	2	5
Banque / institution financière	8	6	3	6	9	2	5	1	8	3	1	
Edifice religieux / lieu du culte	7	1	6	6	1	1	2	6	5	6	4	1
Arrêt de bus / tram	4	6	8	5	1	3		1	2	1	2	1
Habitation: autre	6	5	1	3	3	2	4	1	2	2		
Bâtiment administratif	8	4	2	4	3	1	1	1	1	1	1	
Moyen de transport: camion	5		4		3	4	2	2	1	1	3	1
Stade	7	4	6	4	1	1	1			1		1
Moyen de transport: autobus / autocar	3		4	3	1	4	1		1	1	2	1
Moyen de transport: autre	4	1	1	2	3			1	2	1	4	
Cimetière	1		3		1	1	1	2				1
Aéroport		6	2									
Moyen de transport: train / tram / métro	1		2			1	1			1	1	1
Guichet automatique	1					3		1		1		
Maison de débauche	1			1		1		1				
<b>Total</b>	<b>2.523</b>	<b>1.711</b>	<b>1.744</b>	<b>1.719</b>	<b>1.505</b>	<b>1.332</b>	<b>982</b>	<b>1.001</b>	<b>1.234</b>	<b>1.209</b>	<b>1.170</b>	<b>503</b>

PPF/DGR/DRI/BIPOL - Statistiques policières de criminalité (date de clôture: 31/10/2025)

Les données pour les années 2001 jusqu'à 2014 ne sont plus publiées mais restent disponibles sur demande auprès du service BIPOL.

Les données pour 2025 ne concernent que le 1er semestre.



HEKLA

Dégradation de la propriété

	2000	2015	2016	2017	2018	2019	2020	2021	2022	2023	2024	2025
Voie publique	163	126	139	149	127	64	38	32	30	53	30	33
Habitation: résidence principale	59	46	57	46	46	35	21	21	23	26	28	13
Parking	44	33	18	41	38	24	12	14	11	12	20	12
Habitation: allée	16	26	18	16	13	1		4	4	5	1	4
Habitation: jardin	19	13	10	8	12	2	4	2	4	1	1	
Habitation: non précisée	10	8	7	14	10	5	2	2	2	4	4	2
Inconnue	38	3	2	7	5	2	1	2		1	1	1
Institution d'enseignement	17	3	9	6	10	2	1	1	2	3	3	5
Culture et loisirs	8	6	5	16	8	3	1	1	1	1	2	
Entreprise	18	4	6	6	4		2	3	3	2	2	2
Terrain	8	7	5	5	6	2	4	4	2			2
Habitation: dépendances	19	3	3	4	2	4	2	3		1	1	2
Infrastructure sportive	12	3	4	10	7		1			1	2	2
Horeca	9	7	4	8	4		1	1	1	1	2	
Habitation: garage	4	6	8	6	3		1		2	2	2	
Magasin	6	1	7	8	3	4			1	1	1	2
Autre	8	3	5	4	4	3	1	2	1		1	
Service public	3	1	3	2	1	3		2	2	1	1	2
Emplacement de vélo	3	5	4	2		1		2	2		1	
Arrêt de bus / tram	2	1	5	4	2				1			
Bureau de police		3		5	2					1	1	1
Edifice religieux / lieu du culte	3		3	2	2					1		2
Moyen de transport: voiture	8	1	2	1					1			
Cimetière	1	2	5			2		1				
Station essence	3	1				2	1		1	1		1
Bâtiment administratif	3		1		1		1			1	1	
Chantier	3	1		1	1		2					
Service	1	1		1	1	1	2					
Hôpital			1	3						2		
Stade	4			1	1							
Station de bus / métro et gare de chemin de fer	2		3	1								
Banque / institution financière				2	2					1		
Maison de repos	1		1	2					1			
Habitation: résidence secondaire				1	1			1	1			
Maison de débauche				1	1					1		
Moyen de transport: autre				2					1			
Médecin / dentiste / pharmacien		1	1									
Aéroport		1										
<b>Total</b>	<b>495</b>	<b>316</b>	<b>336</b>	<b>385</b>	<b>317</b>	<b>160</b>	<b>98</b>	<b>98</b>	<b>97</b>	<b>123</b>	<b>105</b>	<b>86</b>

FPF/DGR/DR/BIPOL - Statistiques policières de criminalité (date de clôture: 31/10/2025)  
 Les données pour les années 2001 jusqu'à 2014 ne sont plus publiées mais restent disponibles sur demande auprès du service BIPOL.  
 Les données pour 2025 ne concernent que le 1er semestre.



**HEKLA**

**Infractions contre l'intégrité physique**

	2000	2015	2016	2017	2018	2019	2020	2021	2022	2023	2024	2025
Habitation	60	145	149	143	144	155	163	155	167	178	146	73
Voie publique	47	96	78	79	82	75	65	74	78	82	81	50
Horeca	20	16	31	14	22	23	8	3	19	18	21	8
Parking	8	10	6	3	8	11	7	6	7	11	17	1
Institution d'enseignement	3	7	8	6	4	8	2	7	4	15	7	4
Inconnue	18	1	7	3	3	5	7	3	8	9	4	1
Service public	2	2	2	5	5	4	2	10	11	9	7	6
Culture et loisirs	6	5	9	5	8	9	2	5	3	7	4	1
Infrastructure sportive	8	2	5	1	3	3	1	4	4	9	6	4
Entreprise	6	4	3	4	2	2	7	6	5	4	3	3
Hôpital	5	2	4	3	1	3	2	3	8	8	3	
Habitation: allée		6	3	2	2	2	2	3	5	3	2	
Magasin	3	3	1	1	3	2	2	4		4	3	2
Terrain		3	4	1	2	1	3	3	2		1	
Maison de repos			4	1		2			3	2	2	
Autre				4	1	1		4	1		2	
Habitation: jardin	1		3	1			2	6				
Arrêt de bus / tram			2	2			1	1	2	1		
Moyen de transport: autobus / autocar			2	1		2	1	1		1	1	
Station essence			1	1	1			2		1		1
Moyen de transport: autre						1			1	1	2	1
Service		1			1	1	1			1		1
Stade	1	1	1	1		1	1					
Bureau de police		1		1					1		1	
Moyen de transport: train / tram / métro	2			1		1						
Station de bus / métro et gare de chemin de fer					1			1	1	1		
Banque / institution financière					1		1	1				
Médecin / dentiste / pharmacien		1										1
Aéroport			1									
Bâtiment administratif									1			
Edifice religieux / lieu du culte											1	
Maison de débauche										1		
<b>Total</b>	<b>190</b>	<b>306</b>	<b>324</b>	<b>283</b>	<b>294</b>	<b>312</b>	<b>280</b>	<b>302</b>	<b>331</b>	<b>366</b>	<b>314</b>	<b>157</b>

# ***STATISTIQUES POLICIERES DE CRIMINALITE***

---

***LIEU DE PERPETRATION: ZONE DE POLICE***

**HEKLA**

***PARTIE V : ZONE DE POLICE vs. TYPOLOGIE***



### Typologie de la zone: Catégorie 3

Zone de police
BALEN - DESSEL - MOL
DEMERDAL - DSZ
GAVERS
HEKLA
LOKEREN
MEETJESLAND CENTRUM
MINOS
POLICE ANS - ST-NICOLAS
POLICE BORAINÉ
POLICE DE SERAING - NEUPRE
POLICE LOCALE DE WATERLOO
POLICE LOCALE MARIEMONT
POLICE LOCALE VILLE ATH
POLICE LOCALE WAVRE
POLITIE REGIO TURNHOUT
POLITIEZONE AARSCHOT
POLITIEZONE NOORD
PZ BRASSCHAAT
PZ BREDENE/DE HAAN
PZ CARMA



## CRIMINALITE ENREGISTREE : ZONE DE POLICE vs TYPOLOGIE

PZ DAMME/KNOKKE-HEIST
PZ DEINZE/ZULTE/LIEVEGEM
PZ DENDERMONDE
PZ DILBEEK
PZ GEEL/LAAKDAL/MEERHOUT
PZ GINGELOM/NIEUWERKERKEN/SINT-TRUIDEN
PZ GRIMBERGEN
PZ HASPENGOUW
PZ LIER
PZ RONSE
PZ SCHOTEN
PZ VLAAMSE ARDENNEN
PZ ZAVENTEM
PZ ZENNEVALLEI
REGIO RHODE & SCHELDE
VILVOORDE - MACHELEN
WOKRA
ZONE DE BRAINE-L'ALLEUD
ZONE DE POLICE DE MOUSCRON
ZONE DES TRIEUX
ZONE NETELAND
ZONE NIVELLES - GENAPPE
ZONE RHODE
ZP AISEAU-PRESLES/CHATELET/FARCIENNES



## CRIMINALITE ENREGISTREE : ZONE DE POLICE vs TYPOLOGIE

ZP AWANS/GRACE-HOLLOGNE
ZP BEYNE-FLERON-SOUMAGNE
ZP FLEMALLE
ZP HERSTAL
ZP HUY



## CRIMINALITE ENREGISTREE : ZONE DE POLICE vs TYPOLOGIE

### Typologie de la zone: Catégorie 3

Figure criminelle/phénomène	Niveau	% 2021 - 2022	% 2022 - 2023	% 2023 - 2024
Vol de voiture	ZONE DE POLICE	8,3%	38,5%	-38,9%
	TYPLOGIE	7,5%	16,6%	-5,6%
Vol de moto	ZONE DE POLICE	-50,0%	0,0%	0,0%
	TYPLOGIE	-1,6%	19,4%	-0,7%
Carjacking	ZONE DE POLICE	-100,0%	/	/
	TYPLOGIE	35,7%	-15,8%	37,5%
Homejacking	ZONE DE POLICE	/	/	/
	TYPLOGIE	-11,8%	6,7%	-6,3%
Vol dans les garages	ZONE DE POLICE	/	/	/
	TYPLOGIE	-15,6%	21,5%	-39,2%
Vol de vélomoteur	ZONE DE POLICE	57,1%	36,4%	-6,7%
	TYPLOGIE	18,7%	13,8%	-14,5%
Vol de vélo	ZONE DE POLICE	33,5%	-10,0%	-21,1%
	TYPLOGIE	12,9%	2,2%	-16,0%
Cambriolage dans habitation	ZONE DE POLICE	22,6%	6,3%	0,5%
	TYPLOGIE	11,9%	-1,4%	-2,8%
Cambriolage ds entreprise ou commerce	ZONE DE POLICE	7,9%	0,0%	-4,9%
	TYPLOGIE	-1,9%	15,2%	-14,4%
Cambriolage ds service public ou bâtiment administ	ZONE DE POLICE	0,0%	20,0%	-25,0%
	TYPLOGIE	-5,8%	20,0%	-15,0%
Vol au bélier	ZONE DE POLICE	/	/	/
	TYPLOGIE	25,0%	120,0%	0,0%



## CRIMINALITE ENREGISTREE : ZONE DE POLICE vs TYPOLOGIE

Figure criminelle/phénomène	Niveau	% 2021 - 2022	% 2022 - 2023	% 2023 - 2024
Cambriolage dans bâtiment (total)	ZONE DE POLICE	19,7%	6,3%	-1,4%
	TYPLOGIE	9,1%	1,7%	-5,1%
Vol à main armée	ZONE DE POLICE	-25,0%	66,7%	60,0%
	TYPLOGIE	-3,4%	3,8%	9,2%
Vol avec violence sans arme	ZONE DE POLICE	16,7%	14,3%	-6,3%
	TYPLOGIE	26,6%	-1,4%	-6,6%
Vol dans ou sur un véhicule	ZONE DE POLICE	6,2%	-16,8%	-3,1%
	TYPLOGIE	11,5%	-9,4%	-2,8%
Sacjacking dans une voiture	ZONE DE POLICE	/	-100,0%	/
	TYPLOGIE	300,0%	-62,5%	-66,7%
Vol d'armes et explosifs	ZONE DE POLICE	-75,0%	200,0%	0,0%
	TYPLOGIE	5,8%	2,0%	-7,8%
Steaming	ZONE DE POLICE	-100,0%	/	/
	TYPLOGIE	100,0%	77,8%	-50,0%
Arrachage de sac à main	ZONE DE POLICE	/	/	-50,0%
	TYPLOGIE	26,3%	-10,4%	-25,6%
Vol à l'arraché	ZONE DE POLICE	0,0%	0,0%	0,0%
	TYPLOGIE	11,7%	1,8%	3,7%
Vol à la tire	ZONE DE POLICE	13,3%	35,3%	-21,7%
	TYPLOGIE	26,0%	-5,1%	-11,2%
Vol à l'étalage	ZONE DE POLICE	20,8%	8,6%	22,2%
	TYPLOGIE	13,7%	1,6%	2,8%
Vol par ruse	ZONE DE POLICE	40,0%	71,4%	-38,9%
	TYPLOGIE	7,9%	6,4%	-7,4%



## CRIMINALITE ENREGISTREE : ZONE DE POLICE vs TYPOLOGIE

Figure criminelle/phénomène	Niveau	% 2021 - 2022	% 2022 - 2023	% 2023 - 2024
Vol de métaux	ZONE DE POLICE	0,0%	75,0%	-14,3%
	TYPLOGIE	36,0%	-8,6%	-6,0%
Vol sur les chantiers	ZONE DE POLICE	-57,9%	62,5%	15,4%
	TYPLOGIE	24,0%	-12,8%	-5,9%
Home-invasion	ZONE DE POLICE	/	/	-25,0%
	TYPLOGIE	-26,5%	16,0%	0,0%
Vol d'animaux	ZONE DE POLICE	-83,3%	-100,0%	/
	TYPLOGIE	-10,4%	-18,3%	17,3%
Vol de cargaison	ZONE DE POLICE	6,5%	-66,7%	90,9%
	TYPLOGIE	-6,7%	2,0%	32,9%
Fraude de cartes de paiements	ZONE DE POLICE	33,3%	92,9%	-33,3%
	TYPLOGIE	34,0%	-2,1%	-14,2%
Phishing	ZONE DE POLICE	3,6%	12,6%	51,0%
	TYPLOGIE	-10,7%	-4,2%	-3,4%
Ransomware	ZONE DE POLICE	100,0%	-50,0%	0,0%
	TYPLOGIE	37,5%	0,0%	0,0%
Shouldersurfing	ZONE DE POLICE	-100,0%	/	-63,6%
	TYPLOGIE	28,3%	32,5%	-52,0%
Skimming	ZONE DE POLICE	-50,0%	400,0%	0,0%
	TYPLOGIE	79,6%	-31,8%	-31,7%
Violence contre les métiers d'intérêt général	ZONE DE POLICE	37,5%	-27,3%	-25,0%
	TYPLOGIE	20,1%	8,1%	2,9%
Viol collectif	ZONE DE POLICE	-100,0%	/	-100,0%
	TYPLOGIE	-4,7%	-9,8%	-21,6%



## CRIMINALITE ENREGISTREE : ZONE DE POLICE vs TYPOLOGIE

Figure criminelle/phénomène	Niveau	% 2021 - 2022	% 2022 - 2023	% 2023 - 2024
Graffiti	ZONE DE POLICE	/	-66,7%	0,0%
	TYPOLOGIE	44,1%	-5,3%	-13,7%
Dégradation de voiture	ZONE DE POLICE	-5,3%	41,7%	-19,6%
	TYPOLOGIE	2,8%	-1,5%	1,9%
Rixe au couteau	ZONE DE POLICE	33,3%	-50,0%	150,0%
	TYPOLOGIE	-10,7%	-8,8%	0,9%
VIF: physique, dans le couple	ZONE DE POLICE	38,2%	3,3%	-33,1%
	TYPOLOGIE	10,2%	3,4%	-0,7%
VIF: physique, envers des descendants	ZONE DE POLICE	-12,5%	14,3%	-10,0%
	TYPOLOGIE	3,1%	15,3%	8,4%
VIF: physique, envers d'autres membres	ZONE DE POLICE	-25,7%	23,1%	-21,9%
	TYPOLOGIE	1,7%	9,2%	-0,4%
VIF: sexuelle, dans le couple	ZONE DE POLICE	0,0%	0,0%	-50,0%
	TYPOLOGIE	-12,8%	29,3%	-3,8%
VIF: sexuelle, envers des descendants	ZONE DE POLICE	-66,7%	-100,0%	/
	TYPOLOGIE	-58,6%	-61,7%	-60,9%
VIF: sexuelle, envers d'autres membres	ZONE DE POLICE	-100,0%	/	/
	TYPOLOGIE	0,0%	-18,8%	7,7%
VIF: psychique, dans le couple	ZONE DE POLICE	13,6%	10,0%	-31,8%
	TYPOLOGIE	6,8%	-1,1%	-0,5%
VIF: psychique, envers des descendants	ZONE DE POLICE	-29,6%	42,1%	14,8%
	TYPOLOGIE	13,7%	-1,0%	16,3%
VIF: psychique, envers d'autres membres	ZONE DE POLICE	-40,0%	0,0%	33,3%
	TYPOLOGIE	-14,5%	17,4%	13,7%



## CRIMINALITE ENREGISTREE : ZONE DE POLICE vs TYPOLOGIE

Figure criminelle/phénomène	Niveau	% 2021 - 2022	% 2022 - 2023	% 2023 - 2024
VIF: économique, dans le couple	ZONE DE POLICE	-33,3%	-100,0%	/
	TYPOLOGIE	2,9%	-11,4%	5,8%
VIF: économique, envers des descendants	ZONE DE POLICE	0,0%	-100,0%	/
	TYPOLOGIE	8,3%	10,3%	2,3%
VIF: économique, envers d'autres membres	ZONE DE POLICE	133,3%	-57,1%	233,3%
	TYPOLOGIE	24,8%	9,8%	0,7%
Dopage humain	ZONE DE POLICE	/	-50,0%	100,0%
	TYPOLOGIE	-6,9%	-6,5%	-42,6%
Engraissement illégal	ZONE DE POLICE	0,0%	-100,0%	/
	TYPOLOGIE	-37,5%	20,0%	0,0%
Vente de cocaïne	ZONE DE POLICE	57,1%	-18,2%	66,7%
	TYPOLOGIE	-0,8%	21,7%	6,9%
Import-export de cocaïne	ZONE DE POLICE	0,0%	0,0%	-100,0%
	TYPOLOGIE	-4,0%	29,2%	-3,2%
Production de drogues synthétiques	ZONE DE POLICE	/	/	0,0%
	TYPOLOGIE	8,3%	-23,1%	5,0%
Import-export de drogues synthétiques	ZONE DE POLICE	/	-100,0%	/
	TYPOLOGIE	-65,0%	50,0%	38,1%
Vente de drogues synthétiques	ZONE DE POLICE	-80,0%	300,0%	-50,0%
	TYPOLOGIE	-20,1%	21,1%	9,5%
Production de cannabis (culture)	ZONE DE POLICE	-100,0%	/	-33,3%
	TYPOLOGIE	-11,8%	-24,0%	-8,8%
Import-export de cannabis en grande quantité	ZONE DE POLICE	/	/	/
	TYPOLOGIE	-70,6%	40,0%	128,6%



## CRIMINALITE ENREGISTREE : ZONE DE POLICE vs TYPOLOGIE

Figure criminelle/phénomène	Niveau	% 2021 - 2022	% 2022 - 2023	% 2023 - 2024
Vente de cannabis en grande quantité	ZONE DE POLICE	-50,0%	0,0%	-100,0%
	TYPOLOGIE	10,3%	-12,5%	17,9%
Import-export d'héroïne	ZONE DE POLICE	/	/	/
	TYPOLOGIE	-43,8%	33,3%	33,3%
Vente-traffic d'héroïne	ZONE DE POLICE	/	-100,0%	/
	TYPOLOGIE	-18,8%	21,2%	-19,0%
Commerce et production d'arme à feu et mun.	ZONE DE POLICE	/	100,0%	-50,0%
	TYPOLOGIE	12,1%	16,2%	-4,7%
Commerce et production d'arme non à feu	ZONE DE POLICE	0,0%	-100,0%	/
	TYPOLOGIE	60,0%	-25,0%	116,7%
TEH - exploitation économique	ZONE DE POLICE	-100,0%	/	/
	TYPOLOGIE	-34,2%	24,0%	-16,1%
TEH - exploitation sexuelle	ZONE DE POLICE	100,0%	100,0%	-75,0%
	TYPOLOGIE	1,1%	42,0%	-2,4%
Violence physique (transport public)	ZONE DE POLICE	0,0%	33,3%	-75,0%
	TYPOLOGIE	29,3%	26,0%	-5,1%
Violence physique (voie publique)	ZONE DE POLICE	-4,7%	21,3%	-9,5%
	TYPOLOGIE	12,8%	3,2%	2,6%
Violence physique (autre endroit public)	ZONE DE POLICE	85,7%	-84,6%	200,0%
	TYPOLOGIE	-1,6%	4,8%	9,2%
Violence physique (endroit accessible au public)	ZONE DE POLICE	48,1%	50,0%	-10,0%
	TYPOLOGIE	51,5%	0,4%	0,0%
Violence sexuelle (transport public)	ZONE DE POLICE	/	-100,0%	/
	TYPOLOGIE	6,1%	-7,1%	12,3%



## CRIMINALITE ENREGISTREE : ZONE DE POLICE vs TYPOLOGIE

Figure criminelle/phénomène	Niveau	% 2021 - 2022	% 2022 - 2023	% 2023 - 2024
Violence sexuelle (voie publique)	ZONE DE POLICE	22,2%	-18,2%	-22,2%
	TYPOLOGIE	18,6%	-0,3%	-4,6%
Violence sexuelle (autre endroit public)	ZONE DE POLICE	0,0%	-80,0%	200,0%
	TYPOLOGIE	-8,9%	-30,1%	24,3%
Violence sexuelle (endroit accessible au public)	ZONE DE POLICE	133,3%	0,0%	-28,6%
	TYPOLOGIE	31,5%	3,8%	-3,1%
Violence psychique (transport public)	ZONE DE POLICE	0,0%	0,0%	0,0%
	TYPOLOGIE	19,2%	4,3%	8,2%
Violence psychique (voie publique)	ZONE DE POLICE	0,0%	-3,6%	11,3%
	TYPOLOGIE	6,8%	7,5%	0,7%
Violence psychique (autre endroit public)	ZONE DE POLICE	350,0%	-33,3%	16,7%
	TYPOLOGIE	24,7%	2,4%	7,6%
Violence psychique (endroit accessible au public)	ZONE DE POLICE	6,3%	17,6%	-5,0%
	TYPOLOGIE	18,0%	14,9%	-3,6%
Vol à main armée (transport public)	ZONE DE POLICE	/	/	/
	TYPOLOGIE	50,0%	50,0%	-33,3%
Vol à main armée (voie publique)	ZONE DE POLICE	-100,0%	/	-25,0%
	TYPOLOGIE	-0,9%	36,6%	8,5%
Vol à main armée (autre endroit public)	ZONE DE POLICE	/	-100,0%	/
	TYPOLOGIE	120,0%	18,2%	30,8%
Vol à main armée (endroit accessible au public)	ZONE DE POLICE	0,0%	-100,0%	/
	TYPOLOGIE	-4,3%	-25,6%	13,1%
Vol avec violence sans arme (transport public)	ZONE DE POLICE	/	-100,0%	/
	TYPOLOGIE	31,0%	16,4%	-15,6%



## CRIMINALITE ENREGISTREE : ZONE DE POLICE vs TYPOLOGIE

Figure criminelle/phénomène	Niveau	% 2021 - 2022	% 2022 - 2023	% 2023 - 2024
Vol avec violence sans arme (voie publique)	ZONE DE POLICE	-50,0%	0,0%	80,0%
	TYPLOGIE	6,3%	5,9%	0,0%
Vol avec violence sans arme (autre endroit public)	ZONE DE POLICE	-100,0%	/	/
	TYPLOGIE	25,0%	3,6%	7,0%
Vol avec violence sans arme (endr. acces. au pub.)	ZONE DE POLICE	0,0%	133,3%	-57,1%
	TYPLOGIE	24,0%	-0,7%	-4,3%
Faux policiers	ZONE DE POLICE	/	/	0,0%
	TYPLOGIE	18,8%	-13,2%	106,1%
Terrorisme, extrémisme et radicalisme	ZONE DE POLICE	/	100,0%	-50,0%
	TYPLOGIE	-12,2%	13,9%	63,4%
Cyberharcèlement	ZONE DE POLICE	17,9%	4,3%	33,3%
	TYPLOGIE	-1,3%	7,7%	1,7%
Fraude à l'identité	ZONE DE POLICE	7,7%	20,0%	-10,7%
	TYPLOGIE	-4,9%	8,2%	-6,2%

# ***STATISTIQUES POLICIERES DE CRIMINALITE***

---

***LIEU DE PERPETRATION: ZONE DE POLICE***

**HEKLA**

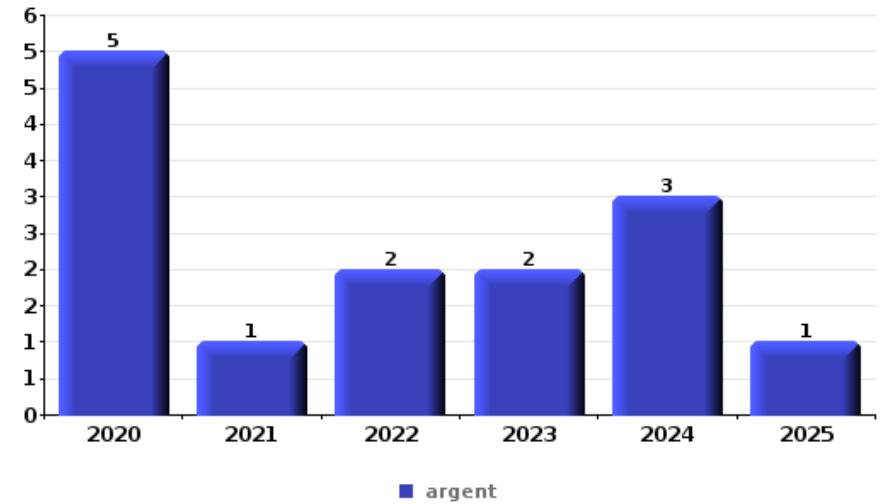
***PARTIE VI : OBJETS ET MOYENS DE TRANSPORT***



**HEKLA**

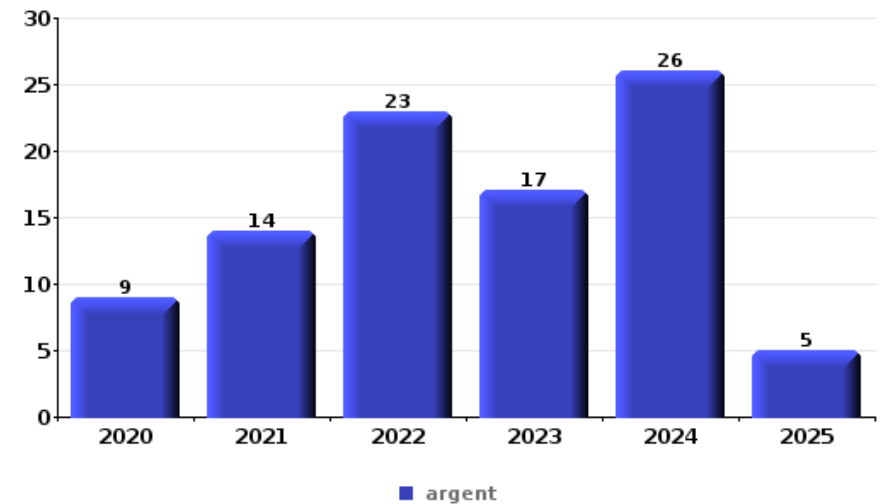
**Vol à main armée**

Top 5 Objets volés (sbd nombre de faits)		2020	2021	2022	2023	2024	2025
1	argent	5	1	2	2	3	1
2	GSM et accessoires	3	1	1		2	
3	carte bancaire / carte de crédit			1		3	1
4	bijouterie / montre			1	2	1	
4	multimédia	3	1				



**Vol dans ou sur un véhicule**

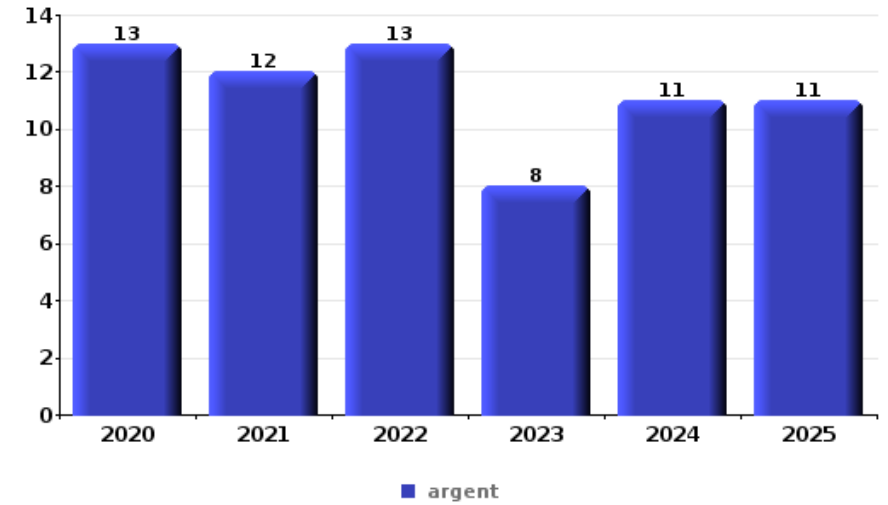
Top 5 Objets volés (sbd nombre de faits)		2020	2021	2022	2023	2024	2025
1	argent	9	14	23	17	26	5
2	pièce de moyen de transport	13	12	28	21	10	3
3	carte bancaire / carte de crédit	6	13	19	11	19	4
4	outillage	12	19	6	10	12	12
5	ordinateur et accessoires	11	13	11	12	14	8





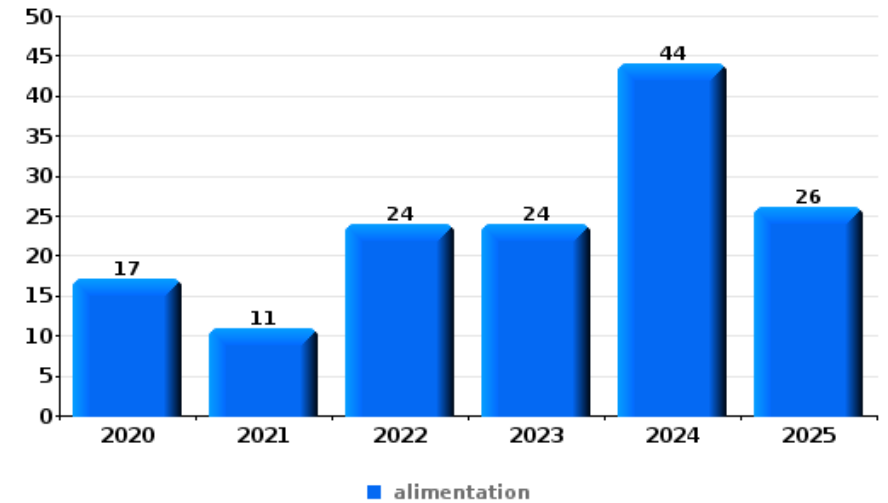
**Cambrionage ds entreprise ou commerce**

Top 5 Objets volés (sbd nombre de faits)		2020	2021	2022	2023	2024	2025
1	argent	13	12	13	8	11	11
2	coffre-fort / coffret (argent) / caisse	4	2	6	4	2	3
3	alimentation	3	4	3	6	3	1
4	ordinateur et accessoires	6			4		2
5	clé	3	1	3		1	2
5	multimédia	4		2	2		2



**Vol à l'étalage**

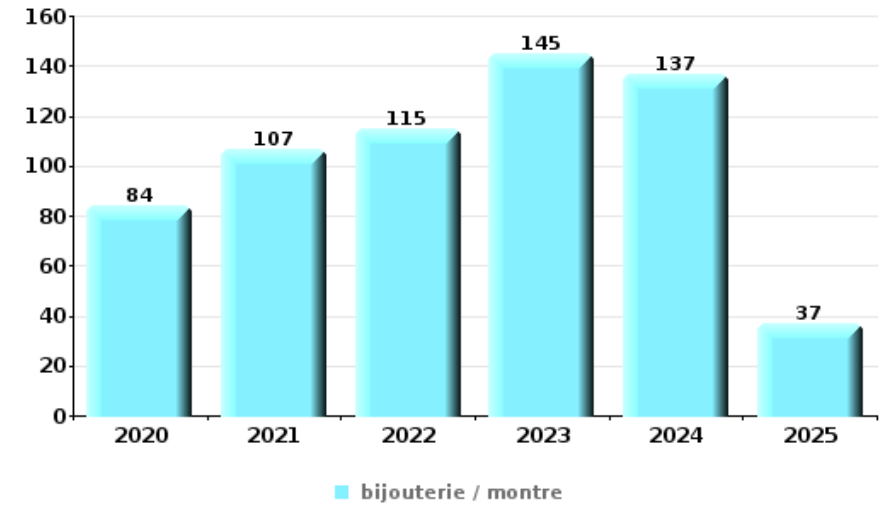
Top 5 Objets volés (sbd nombre de faits)		2020	2021	2022	2023	2024	2025
1	alimentation	17	11	24	24	44	26
2	tabac	2	2	11	18	20	
3	vêtement	4	12	7	3	5	3
4	parfum / produit de beauté	4	4	6	6	4	2
5	multimédia		4	2	4	1	9





**Cambrilage dans habitation**

Top 5 Objets volés (sbd nombre de faits)		2020	2021	2022	2023	2024	2025
1	bijouterie / montre	84	107	115	145	137	37
2	argent	56	66	87	99	98	19
3	vêtement	14	6	14	23	30	1
4	ordinateur et accessoires	20	13	16	12	15	1
5	sac à main	7	9	16	20	13	2



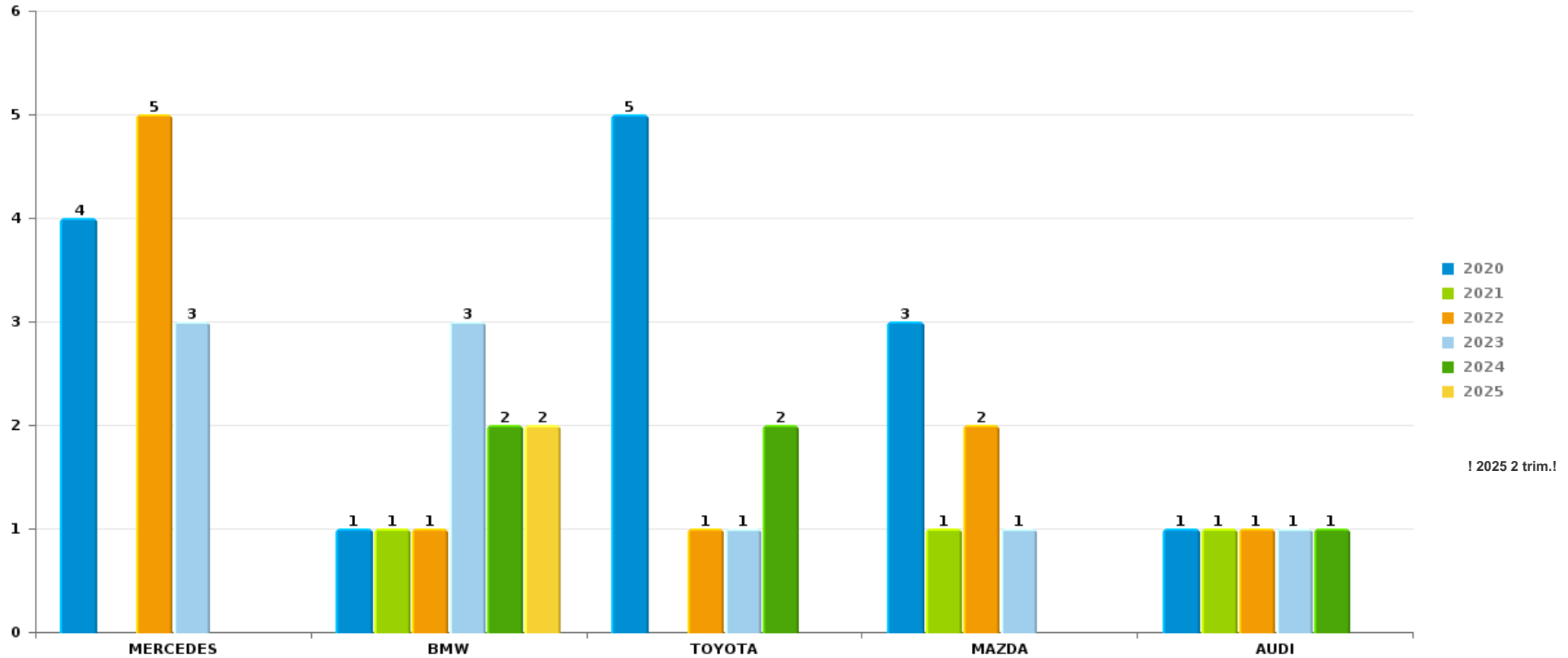
*Remarque: en ce qui concerne les objets, aucun total n'est reproduit étant donné que plusieurs objets peuvent avoir été volés lors d'un même fait.*



HEKLA

Vol de voiture

Nombre de voitures volées par marque (Top 5)



# ***STATISTIQUES POLICIERES DE CRIMINALITE***

---

***LIEU DE PERPETRATION: ZONE DE POLICE***

**HEKLA**

***PARTIE VII : SUSPECTS***



## Partie 1: Niveau FAITS (comptage du nombre de faits pour lesquels un certain type de suspect est impliqué)

### 1.1. Nombre d'infractions selon le sexe des suspects identifiés (par catégorie principale)

Étant donné que, tant un suspect identifié masculin qu'un suspect identifié féminin peuvent être impliqués lors d'un même fait, il est possible que la somme des colonnes «Hommes» et «Femmes» soit supérieure à la valeur de la colonne «Total...» (voir également la note méthodologique)

#### HEKLA

#### 2025

Catégorie principale / Sexe	Nombre total de faits avec au moins 1 suspect	Hommes	%	Femmes	%
Vol et extorsion	86	79	91,9%	15	17,4%
Infr. contre l'intégrité physique	77	71	92,2%	14	18,2%
Drogues	77	70	90,9%	9	11,7%
Fraude	62	52	83,9%	16	25,8%
Infr. contre la sécurité publique	52	47	90,4%	11	21,2%
Législation sur les étrangers	51	47	92,2%	5	9,8%
Infr. contre autres valeurs morales et sentiments	43	36	83,7%	10	23,3%
Protection de la jeunesse	28	17	60,7%	12	42,9%
Dégradation de la propriété	25	23	92,0%	4	16,0%
Registre de population	22	19	86,4%	6	27,3%
Ivresse et alcool	24	21	87,5%	3	12,5%
Infr. contre l'autorité publique	21	13	61,9%	8	38,1%
Criminalité informatique	18	13	72,2%	7	38,9%
Armes et explosifs	13	12	92,3%	1	7,7%
Infr. contre la foi publique	13	9	69,2%	4	30,8%
Infr. contre la famille	10	7	70,0%	3	30,0%

## CRIMINALITE ENREGISTREE: SUSPECTS



Catégorie principale / Sexe	Nombre total de faits avec au moins 1 suspect	Hommes	%	Femmes	%
Environnement	8	8	100,0%		
Protection des revenus publics	6	5	83,3%	1	16,7%
Protection de la personne	5	2	40,0%	3	60,0%
Code pénal social	4	3	75,0%	1	25,0%
Infr. contre les mœurs	4	3	75,0%	1	25,0%
Législation économique	2	1	50,0%	1	50,0%
Travail	2	2	100,0%		
Autres lois spéciales	1	1	100,0%		
Carte d'identité	1	1	100,0%		
Exercice illégal de l'autorité publique	1	1	100,0%		
Hormones et dopage	1	1	100,0%		
Infr. contre la liberté individuelle	1	1	100,0%		
Santé publique	1	1	100,0%		
<b>Total</b>	<b>659</b>	<b>566</b>	<b>85,9 %</b>	<b>135</b>	<b>20,5 %</b>



## 1.2. Nombre d'infractions selon le sexe des suspects identifiés (par figure criminelle)

Étant donné que, tant un suspect identifié masculin qu'un suspect identifié féminin peuvent être impliqués lors d'un même fait, il est possible que la somme des colonnes «Hommes» et «Femmes» soit supérieure à la valeur de la colonne «Total...» (voir également la note méthodologique)

### HEKLA

2025

#### FC Vol moyen de transport

Figure criminelle / Sexe	Nombre total de faits avec au moins 1 suspect identifié	Hommes	%
<b>Vol de vélo</b>	<b>2</b>	2	100,0%
<b>Total</b>	<b>PA</b>	<b>PA</b>	<b>PA</b>

#### FC Cambriolage

Figure criminelle / Sexe	Nombre total de faits avec au moins 1 suspect identifié	Hommes	%
<b>Cambriolage dans habitation</b>	<b>5</b>	5	100,0%
<b>Cambriolage ds entreprise ou commerce</b>	<b>3</b>	3	100,0%
<b>Cambriolage ds service public ou bâtiment administ</b>	<b>1</b>	1	100,0%
<b>Cambriolage dans bâtiment (total)</b>	<b>9</b>	9	100,0%
<b>Total</b>	<b>PA</b>	<b>PA</b>	<b>PA</b>

## CRIMINALITE ENREGISTREE: SUSPECTS



### FC Vol autre

Figure criminelle / Sexe	Nombre total de faits avec au moins 1 suspect identifié	Hommes	%	Femmes	%
Vol à main armée	2	2	100,0%		
Vol avec violence sans arme	3	3	100,0%	2	66,7%
Vol dans ou sur un véhicule	7	7	100,0%		
Arrachage de sac à main	2	2	100,0%	2	100,0%
Vol à l'arraché	4	4	100,0%	3	75,0%
Vol à l'étalage	48	46	95,8%	6	12,5%
Vol par ruse	7	7	100,0%		
Home-invasion	1	1	100,0%		
<b>Total</b>	<b>PA</b>	<b>PA</b>	<b>PA</b>	<b>PA</b>	<b>PA</b>

### Criminalité ICT

Figure criminelle / Sexe	Nombre total de faits avec au moins 1 suspect identifié	Hommes	%	Femmes	%
Fraude de cartes de paiements	4	3	75,0%	2	50,0%
Phishing	5	4	80,0%	2	40,0%
Skimming	1	1	100,0%	1	100,0%
<b>Total</b>	<b>PA</b>	<b>PA</b>	<b>PA</b>	<b>PA</b>	<b>PA</b>

### FC Autre

Figure criminelle / Sexe	Nombre total de faits avec au moins 1 suspect identifié	Hommes	%
Violence contre les métiers d'intérêt général	5	5	100,0%
Graffiti	1	1	100,0%
Dégradation de voiture	6	6	100,0%
Rixe au couteau	2	2	100,0%
<b>Total</b>	<b>PA</b>	<b>PA</b>	<b>PA</b>



PH Violence intrafamiliale (VIF)

Figure criminelle / Sexe	Nombre total de faits avec au moins 1 suspect identifié	Hommes	%	Femmes	%
VIF: physique, dans le couple	19	18	94,7%	5	26,3%
VIF: physique, envers des descendants	13	12	92,3%	3	23,1%
VIF: physique, envers d'autres membres	9	6	66,7%	4	44,4%
VIF: sexuelle, dans le couple	2	1	50,0%	1	50,0%
VIF: psychique, dans le couple	25	20	80,0%	6	24,0%
VIF: psychique, envers des descendants	12	9	75,0%	4	33,3%
VIF: psychique, envers d'autres membres	9	6	66,7%	3	33,3%
VIF: économique, envers d'autres membres	4	2	50,0%	2	50,0%
<b>Total</b>	<b>PA</b>	<b>PA</b>	<b>PA</b>	<b>PA</b>	<b>PA</b>

PH Hormones et dopage

Figure criminelle / Sexe	Nombre total de faits avec au moins 1 suspect identifié	Hommes	%	Femmes	%
Dopage humain	1	1	100,0%		
Engraissement illégal	1			1	100,0%
<b>Total</b>	<b>PA</b>	<b>PA</b>	<b>PA</b>	<b>PA</b>	<b>PA</b>

PH Drogues

Figure criminelle / Sexe	Nombre total de faits avec au moins 1 suspect identifié	Hommes	%	Femmes	%
Vente de cocaïne	11	9	81,8%	3	27,3%
Vente de drogues synthétiques	1	1	100,0%		
Production de cannabis (culture)	1	1	100,0%		
Vente de cannabis en grande quantité	1	1	100,0%		
<b>Total</b>	<b>PA</b>	<b>PA</b>	<b>PA</b>	<b>PA</b>	<b>PA</b>

## CRIMINALITE ENREGISTREE: SUSPECTS



### PH Trafic d'armes

Figure criminelle / Sexe	Nombre total de faits avec au moins 1 suspect identifié	Hommes	%
Commerce et production d'arme non à feu	1	1	100,0%
<b>Total</b>	<b>PA</b>	<b>PA</b>	<b>PA</b>

### PH Violence dans l'espace public

Figure criminelle / Sexe	Nombre total de faits avec au moins 1 suspect identifié	Hommes	%	Femmes	%
Violence physique (transport public)	1	1	100,0%		
Violence physique (voie publique)	31	24	77,4%	8	25,8%
Violence physique (autre endroit public)	3	3	100,0%	1	33,3%
Violence physique (endroit accessible au public)	8	8	100,0%		
Violence sexuelle (endroit accessible au public)	2	2	100,0%		
Violence psychique (voie publique)	24	22	91,7%	2	8,3%
Violence psychique (autre endroit public)	1	1	100,0%		
Violence psychique (endroit accessible au public)	12	9	75,0%	3	25,0%
Vol à main armée (voie publique)	1	1	100,0%		
Vol à main armée (endroit accessible au public)	1	1	100,0%		
Vol avec violence sans arme (voie publique)	2	2	100,0%	2	100,0%
<b>Total</b>	<b>PA</b>	<b>PA</b>	<b>PA</b>	<b>PA</b>	<b>PA</b>

### PH Autre

Figure criminelle / Sexe	Nombre total de faits avec au moins 1 suspect identifié	Hommes	%	Femmes	%
Terrorisme, extrémisme et radicalisme	1	1	100,0%		
Cyberharcèlement	24	20	83,3%	4	16,7%
Fraude à l'identité	11	7	63,6%	4	36,4%
<b>Total</b>	<b>PA</b>	<b>PA</b>	<b>PA</b>	<b>PA</b>	<b>PA</b>





### 1.3. Nombre d'infractions selon l'âge des suspects identifiés (par catégorie principale)

Étant donné que, tant un suspect identifié mineur qu'un suspect identifié majeur peuvent être impliqués lors d'un même fait, il est possible que la somme des colonnes «Mineur» et «Majeur» soit supérieure à la valeur de la colonne «Total...» (voir également la note méthodologique)

#### HEKLA

#### 2025

Catégorie principale / Âge	Nombre total de faits avec au moins 1 suspect identifié	Mineur	%	Majeur	%
Vol et extorsion	86	23	26,7%	68	79,1%
Infr. contre l'intégrité physique	77	11	14,3%	68	88,3%
Drogues	77	19	24,7%	58	75,3%
Fraude	62	8	12,9%	56	90,3%
Infr. contre la sécurité publique	52	10	19,2%	46	88,5%
Législation sur les étrangers	51			51	100,0%
Infr. contre autres valeurs morales et sentiments	43	2	4,7%	41	95,3%
Protection de la jeunesse	28	18	64,3%	10	35,7%
Dégradation de la propriété	25	11	44,0%	16	64,0%
Ivresse et alcool	24	1	4,2%	23	95,8%
Registre de population	22	1	4,5%	21	95,5%
Infr. contre l'autorité publique	21	5	23,8%	16	76,2%
Criminalité informatique	18	3	16,7%	17	94,4%
Armes et explosifs	13	1	7,7%	12	92,3%
Infr. contre la foi publique	13	1	7,7%	12	92,3%
Infr. contre la famille	10			10	100,0%
Environnement	8			8	100,0%
Protection des revenus publics	6			6	100,0%
Infr. contre les mœurs	4	1	25,0%	4	100,0%
Protection de la personne	5	1	20,0%	4	80,0%
Code pénal social	4			4	100,0%
Législation économique	2			2	100,0%
Travail	2			2	100,0%
Autres lois spéciales	1			1	100,0%
Carte d'identité	1			1	100,0%
Exercice illégal de l'autorité publique	1			1	100,0%
Hormones et dopage	1			1	100,0%
Infr. contre la liberté individuelle	1			1	100,0%

## CRIMINALITE ENREGISTREE: SUSPECTS



Catégorie principale / Âge	Nombre total de faits avec au moins 1 suspect identifié	Mineur	%	Majeur	%
Santé publique	1			1	100,0%
Total	659	116	17,6%	561	85,1%



## 1.4. Nombre d'infractions selon l'âge des suspects identifiés (par figure criminelle)

Étant donné que, tant un suspect identifié mineur qu'un suspect identifié majeur peuvent être impliqués lors d'un même fait, il est possible que la somme des colonnes «Mineur» et «Majeur» soit supérieure à la valeur de la colonne «Total...»  
(voir également la note méthodologique)

### HEKLA

2025

#### FC Vol moyen de transport

Figure criminelle / Âge	Nombre total de faits avec au moins 1 suspect identifié	Majeur	%
<b>Vol de vélo</b>	<b>2</b>	2	100,0%
<b>Total</b>	<b>PA</b>	<b>PA</b>	<b>PA</b>

#### FC Cambriolage

Figure criminelle / Âge	Nombre total de faits avec au moins 1 suspect identifié	Mineur	%	Majeur	%
<b>Cambriolage dans habitation</b>	<b>5</b>	1	20,0%	4	80,0%
<b>Cambriolage ds entreprise ou commerce</b>	<b>3</b>			3	100,0%
<b>Cambriolage ds service public ou bâtiment administ</b>	<b>1</b>			1	100,0%
<b>Cambriolage dans bâtiment (total)</b>	<b>9</b>	1	11,1%	8	88,9%
<b>Total</b>	<b>PA</b>	<b>PA</b>	<b>PA</b>	<b>PA</b>	<b>PA</b>



### FC Vol autre

Figure criminelle / Âge	Nombre total de faits avec au moins 1 suspect identifié	Mineur	%	Majeur	%
Vol à main armée	2	1	50,0%	1	50,0%
Vol avec violence sans arme	3	3	100,0%	2	66,7%
Vol dans ou sur un véhicule	7	1	14,3%	6	85,7%
Arrachage de sac à main	2	2	100,0%	2	100,0%
Vol à l'arraché	4	3	75,0%	3	75,0%
Vol à l'étalage	48	14	29,2%	35	72,9%
Vol par ruse	7			7	100,0%
Home-invasion	1	1	100,0%		
<b>Total</b>	<b>PA</b>	<b>PA</b>	<b>PA</b>	<b>PA</b>	<b>PA</b>

### Criminalité ICT

Figure criminelle / Âge	Nombre total de faits avec au moins 1 suspect identifié	Mineur	%	Majeur	%
Fraude de cartes de paiements	4	2	50,0%	3	75,0%
Phishing	5			5	100,0%
Skimming	1			1	100,0%
<b>Total</b>	<b>PA</b>	<b>PA</b>	<b>PA</b>	<b>PA</b>	<b>PA</b>

### FC Autre

Figure criminelle / Âge	Nombre total de faits avec au moins 1 suspect identifié	Mineur	%	Majeur	%
Violence contre les métiers d'intérêt général	5			5	100,0%
Graffiti	1	1	100,0%		
Dégradation de voiture	6	1	16,7%	6	100,0%
Rixe au couteau	2			2	100,0%
<b>Total</b>	<b>PA</b>	<b>PA</b>	<b>PA</b>	<b>PA</b>	<b>PA</b>



### PH Violence intrafamiliale (VIF)

Figure criminelle / Âge	Nombre total de faits avec au moins 1 suspect identifié	Mineur	%	Majeur	%
VIF: physique, dans le couple	19	1	5,3%	18	94,7%
VIF: physique, envers des descendants	13			13	100,0%
VIF: physique, envers d'autres membres	9	1	11,1%	8	88,9%
VIF: sexuelle, dans le couple	2	1	50,0%	2	100,0%
VIF: psychique, dans le couple	25	2	8,0%	24	96,0%
VIF: psychique, envers des descendants	12	1	8,3%	11	91,7%
VIF: psychique, envers d'autres membres	9	4	44,4%	5	55,6%
VIF: économique, envers d'autres membres	4			4	100,0%
<b>Total</b>	<b>PA</b>	<b>PA</b>	<b>PA</b>	<b>PA</b>	<b>PA</b>

### PH Hormones et dopage

Figure criminelle / Âge	Nombre total de faits avec au moins 1 suspect identifié	Majeur	%
Dopage humain	1	1	100,0%
Engraissement illégal	1	1	100,0%
<b>Total</b>	<b>PA</b>	<b>PA</b>	<b>PA</b>

### PH Drogues

Figure criminelle / Âge	Nombre total de faits avec au moins 1 suspect identifié	Mineur	%	Majeur	%
Vente de cocaïne	11	3	27,3%	8	72,7%
Vente de drogues synthétiques	1			1	100,0%
Production de cannabis (culture)	1			1	100,0%
Vente de cannabis en grande quantité	1			1	100,0%
<b>Total</b>	<b>PA</b>	<b>PA</b>	<b>PA</b>	<b>PA</b>	<b>PA</b>



**PH Trafic d'armes**

Figure criminelle / Âge	Nombre total de faits avec au moins 1 suspect identifié	Majeur	%
Commerce et production d'arme non à feu	1	1	100,0%
<b>Total</b>	<b>PA</b>	<b>PA</b>	<b>PA</b>

**PH Violence dans l'espace public**

Figure criminelle / Âge	Nombre total de faits avec au moins 1 suspect identifié	Mineur	%	Majeur	%
Violence physique (transport public)	1			1	100,0%
Violence physique (voie publique)	31	8	25,8%	24	77,4%
Violence physique (autre endroit public)	3	2	66,7%	2	66,7%
Violence physique (endroit accessible au public)	8			8	100,0%
Violence sexuelle (endroit accessible au public)	2			2	100,0%
Violence psychique (voie publique)	24	10	41,7%	14	58,3%
Violence psychique (autre endroit public)	1			1	100,0%
Violence psychique (endroit accessible au public)	12	1	8,3%	12	100,0%
Vol à main armée (voie publique)	1	1	100,0%		
Vol à main armée (endroit accessible au public)	1			1	100,0%
Vol avec violence sans arme (voie publique)	2	2	100,0%	2	100,0%
<b>Total</b>	<b>PA</b>	<b>PA</b>	<b>PA</b>	<b>PA</b>	<b>PA</b>

**PH Autre**

Figure criminelle / Âge	Nombre total de faits avec au moins 1 suspect identifié	Mineur	%	Majeur	%
Terrorisme, extrémisme et radicalisme	1			1	100,0%
Cyberharcèlement	24	3	12,5%	23	95,8%
Fraude à l'identité	11	2	18,2%	10	90,9%
<b>Total</b>	<b>PA</b>	<b>PA</b>	<b>PA</b>	<b>PA</b>	<b>PA</b>





## Partie 2: Niveau SUSPECTS-FAIT (comptage du nombre de combinaisons suspect-fait)

### 2.1. Nombre de suspects-fait selon le sexe des suspects identifiés (TOP 5 des catégories principales)

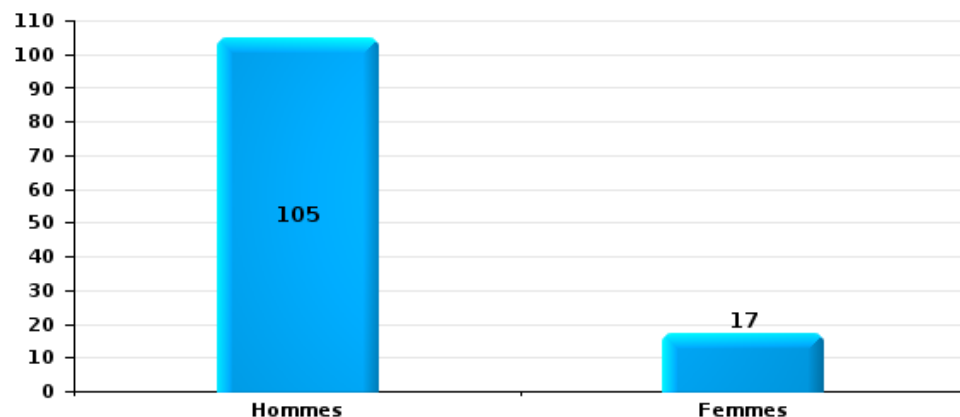
Lorsqu'un même suspect a commis plusieurs faits durant la période considérée, il est aussi comptabilisé plusieurs fois (voir également la note méthodologique)

HEKLA

2025

Vol et extorsion

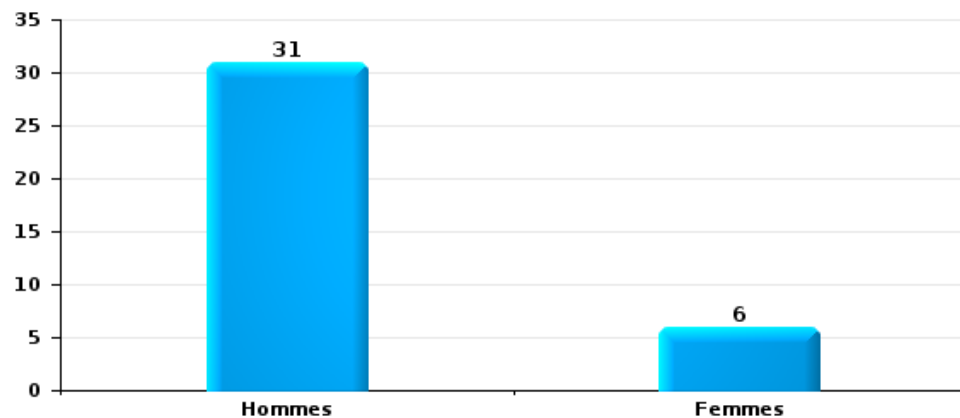
Nombre de suspects-fait selon le sexe





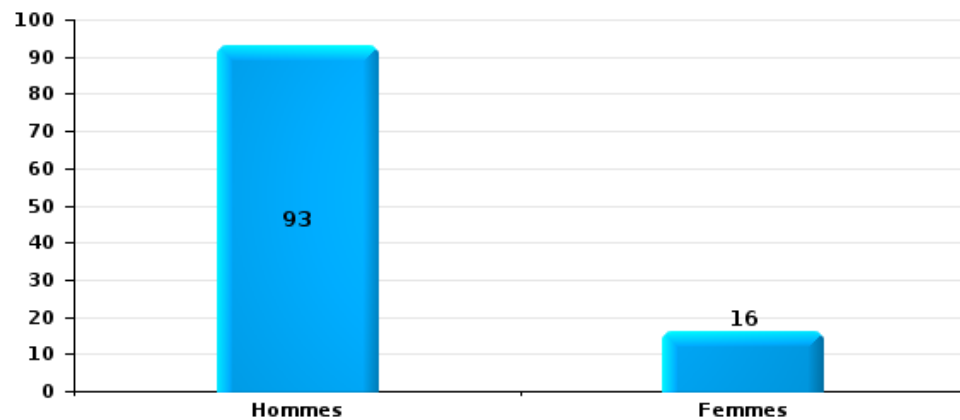
Dégradation de la propriété

Nombre de suspects-fait selon le sexe



Infr. contre l'intégrité physique

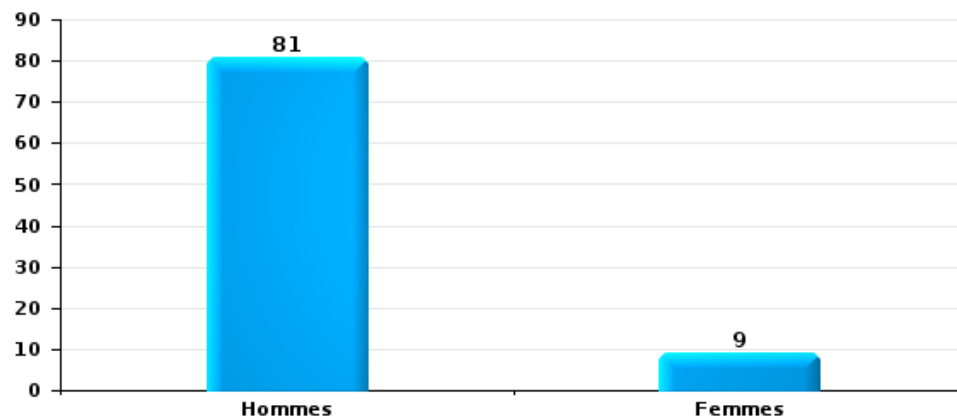
Nombre de suspects-fait selon le sexe





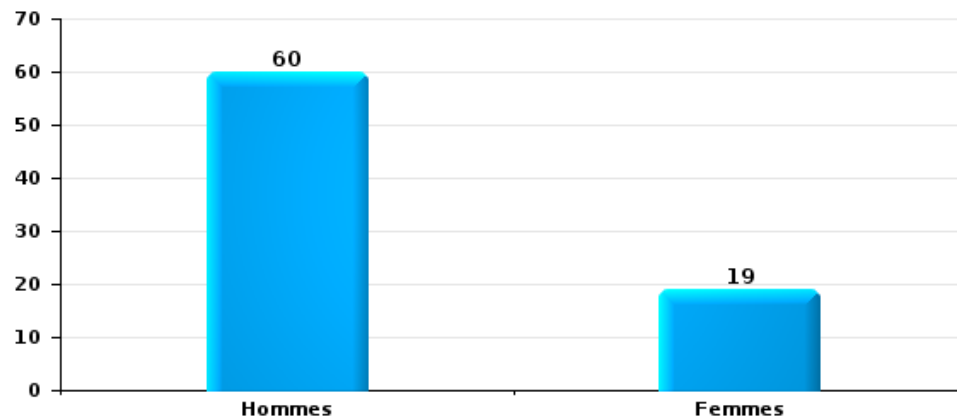
Drogues

Nombre de suspects-fait selon le sexe



Fraude

Nombre de suspects-fait selon le sexe





## 2.2. Nombre de suspects-fait selon le sexe des suspects identifiés (TOP 5 des figures criminelles)

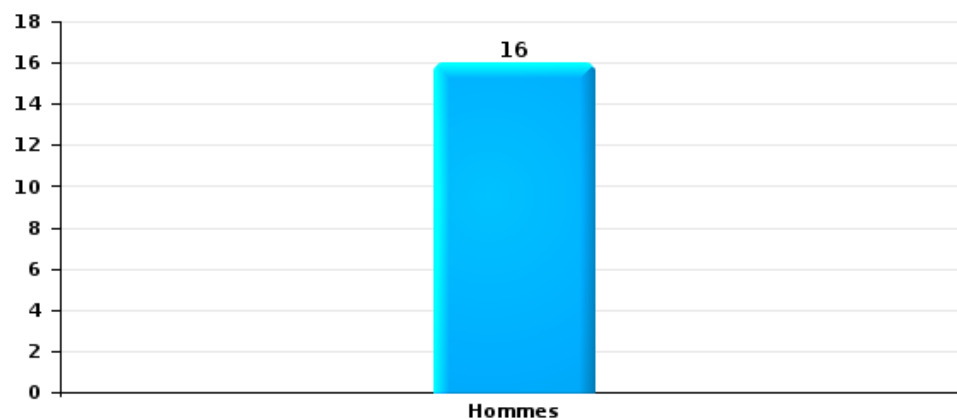
Lorsqu'un même suspect a commis plusieurs faits durant la période considérée, il est aussi comptabilisé plusieurs fois (voir également la note méthodologique)

### HEKLA

2025

### Cambrassage dans bâtiment (total)

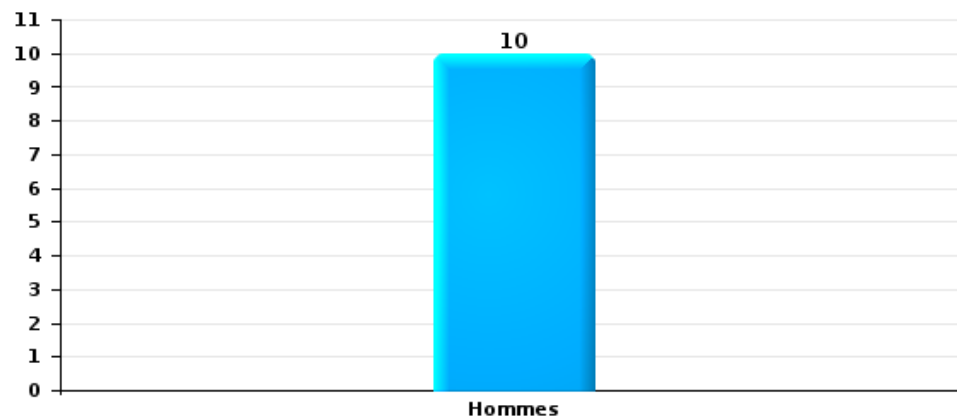
Nombre de suspects-fait selon le sexe





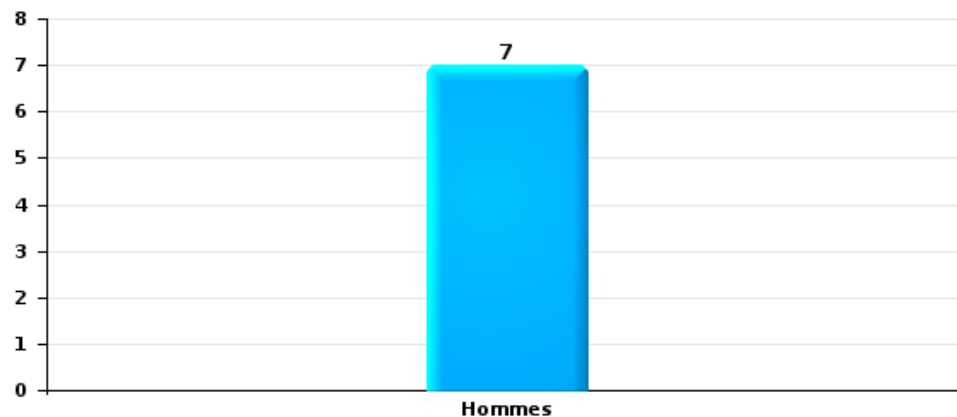
Vol dans ou sur un véhicule

Nombre de suspects-fait selon le sexe



Dégradation de voiture

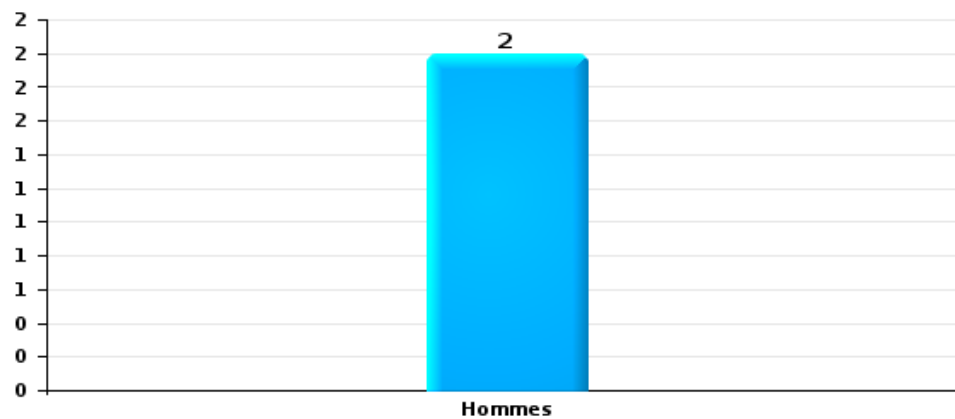
Nombre de suspects-fait selon le sexe





Vol de vélo

Nombre de suspects-fait selon le sexe





### 2.3. Nombre de suspects-fait selon l'âge des suspects identifiés (TOP 5 des catégories principales)

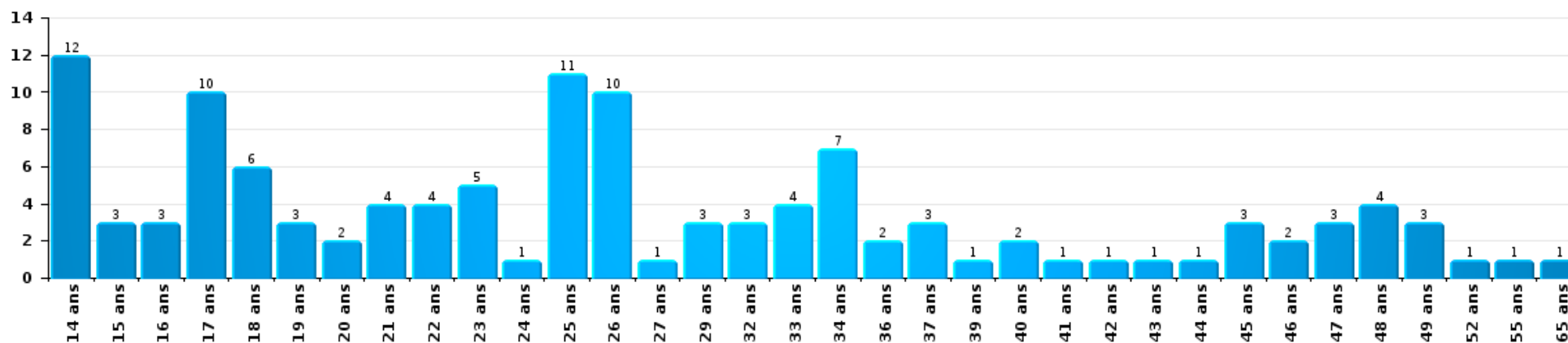
1) Lorsqu'un même suspect a commis plusieurs faits durant la période considérée, il est aussi comptabilisé plusieurs fois, qu'il ait le même âge ou non – 2) Les suspects au-dessous de 14 ans et à partir de 90 ans ne sont pas repris dans le tableau (voir également la note méthodologique)

#### HEKLA

2025

#### Vol et extorsion

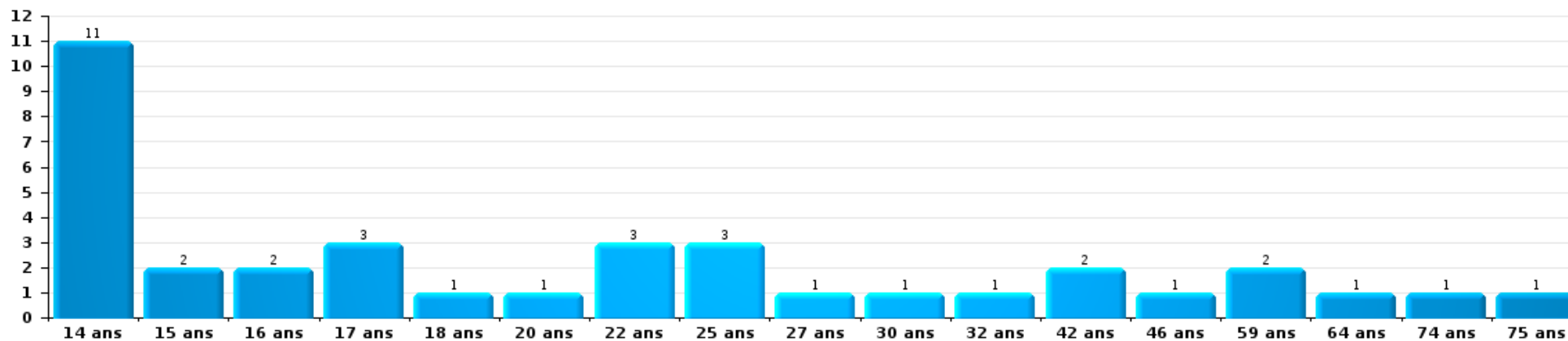
Nombre de suspects-fait par âge (chronologique)





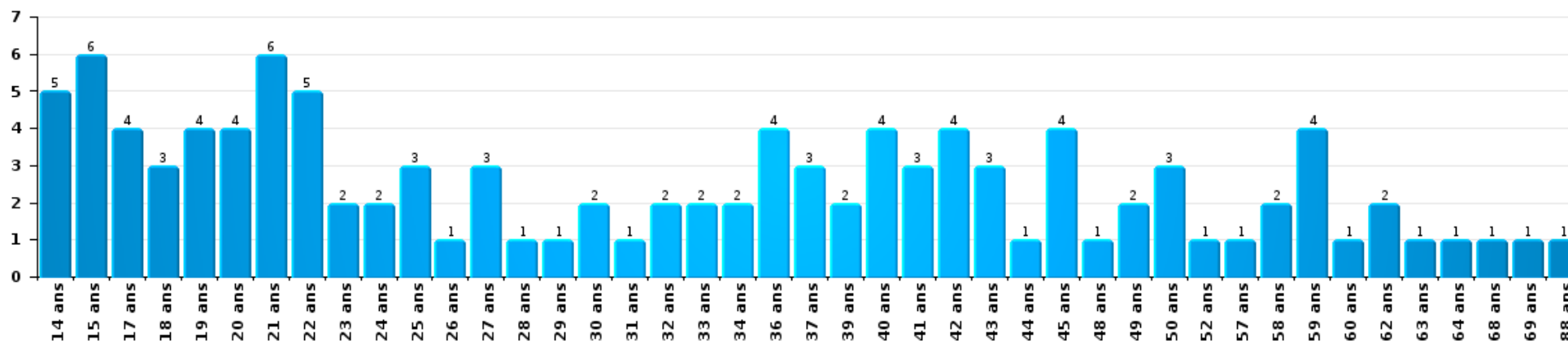
Dégradation de la propriété

Nombre de suspects-fait par âge (chronologique)



Infr. contre l'intégrité physique

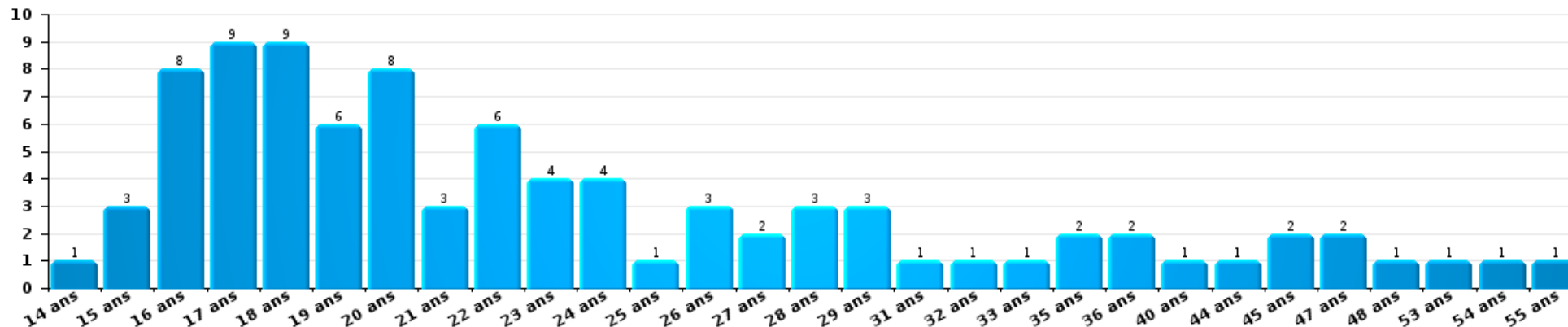
Nombre de suspects-fait par âge (chronologique)





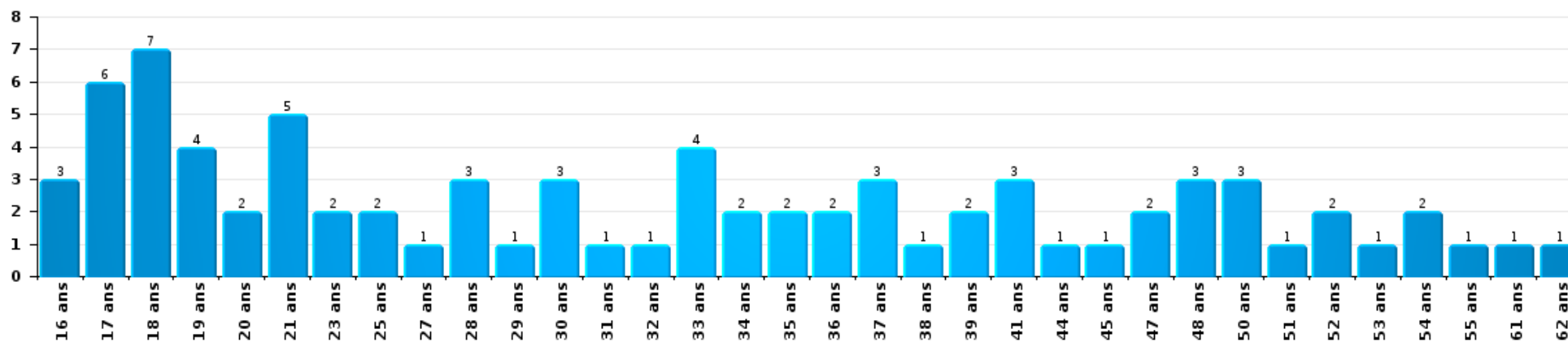
Drogues

Nombre de suspects-fait par âge (chronologique)



Fraude

Nombre de suspects-fait par âge (chronologique)





## 2.4. Nombre de suspects-fait selon l'âge des suspects identifiés (TOP 5 des figures criminelles)

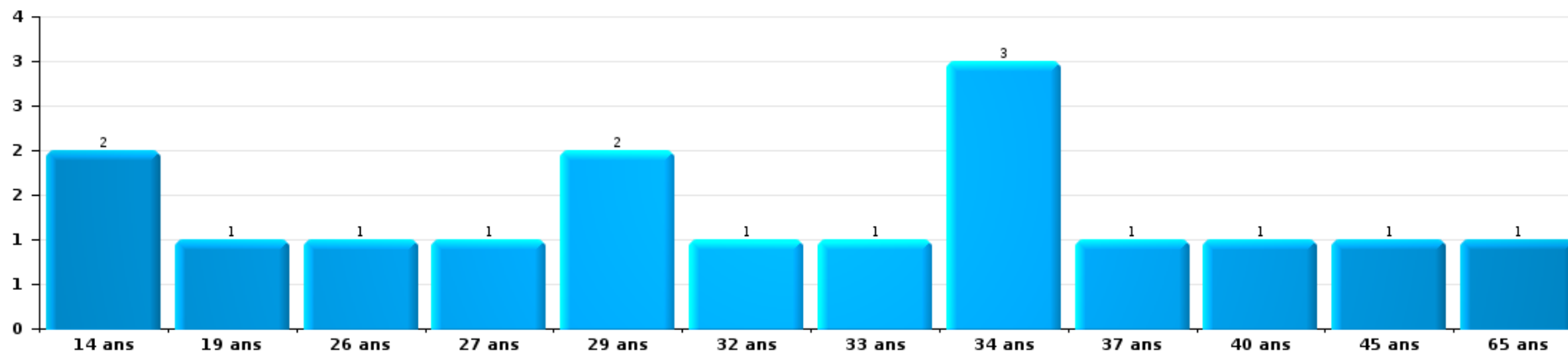
1) Lorsqu'un même suspect a commis plusieurs faits durant la période considérée, il est aussi comptabilisé plusieurs fois, qu'il ait le même âge ou non - 2) Les suspects au-dessous de 14 ans et à partir de 90 ans ne sont pas repris dans le tableau (voir également la note méthodologique)

### HEKLA

2025

### Cambrassage dans bâtiment (total)


Nombre de suspects-fait par âge (chronologique)





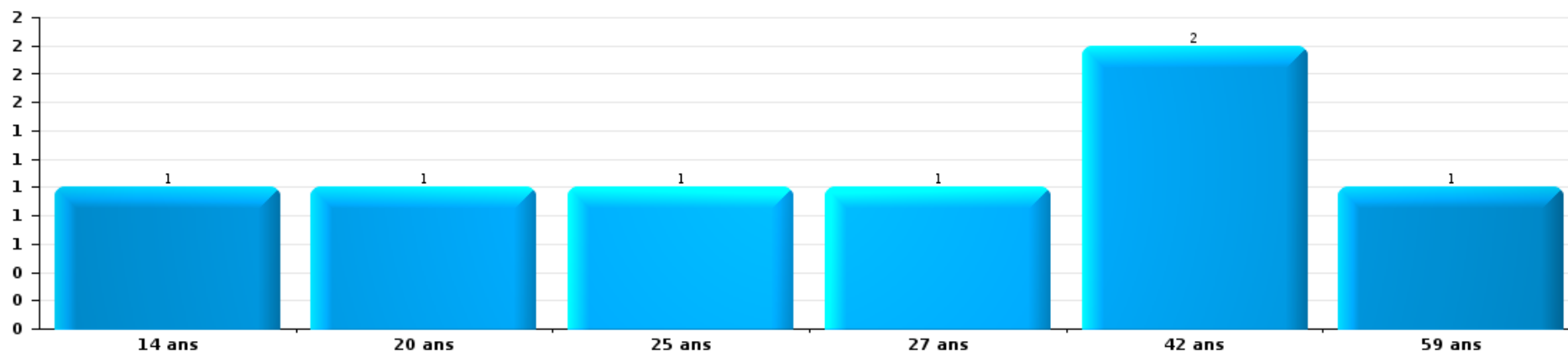
Vol dans ou sur un véhicule

Nombre de suspects-fait par âge (chronologique)



Dégradation de voiture


Nombre de suspects-fait par âge (chronologique)





Vol de vélo

Nombre de suspects-fait par âge (chronologique)



# ***STATISTIQUES POLICIERES DE CRIMINALITE***

---

***LIEU DE PERPETRATION: ZONE DE POLICE***

**HEKLA**

***ANNEXE I: DETAIL PAR CATEGORIE DE DELIT  
CODE PENAL***



HEKLA

Infraction Code pénal

Infr. contre l'intégrité physique

			2000	2015	2016	2017	2018	2019	2020	2021	2022	2023	2024	2025
Assassinat	Empoisonnement (assassinat)	Acc.								1				
		Tent.									1			
	Suite à incendie volontaire / explosion	Tent.											1	
		Acc.									2			
	Autres	Tent.		1	1				5	2				2
	<b>Sous-total</b>			<b>1</b>	<b>1</b>				<b>5</b>	<b>3</b>	<b>3</b>		<b>3</b>	
Meurtre	Infanticide (meurtre)	Tent.									1			
		Acc.		1										
	Empoisonnement (meurtre)	Tent.		2										
	Meurtre pour faciliter le vol	Tent.					1		1					
	Suite à incendie volontaire / explosion	Tent.										1		
	Non spécifié	Acc.	2						1		1			
	Autres	Tent.		2	3	3	5	2	1	1	4	5	6	4
	<b>Sous-total</b>		<b>2</b>	<b>5</b>	<b>3</b>	<b>3</b>	<b>6</b>	<b>2</b>	<b>3</b>	<b>1</b>	<b>6</b>	<b>6</b>	<b>6</b>	<b>4</b>
Torture et maltraitance	Torture	Acc.				1	1					1	1	
		Acc.								1				1
	Traitement dégradant	Acc.			1			2	2	2			1	
		<b>Sous-total</b>				<b>1</b>	<b>1</b>	<b>3</b>	<b>2</b>	<b>3</b>		<b>1</b>	<b>2</b>	<b>1</b>
Coups et/ou blessures vol. en sphère familiale	Entre partenaires ou ex-partenaires	Acc.	20	96	89	98	78	96	101	75	109	116	79	35
		Tent.	1											
	Lors d'un différend familial en général	Acc.	23											
		Tent.	1											
	Par les parents envers un mineur	Acc.	2	12	10	9	11	9	11	19	15	16	19	8
	Par les parents envers personne vulnérable	Acc.						1						
	Envers les parents	Acc.	3	10	10	7	6	6	12	15	7	10	7	2
		Tent.		1										
	Envers d'autres ascendants directs ou collatéraux	Acc.		2	4	5	7	3	3	10	4	11	10	6
	<b>Sous-total</b>		<b>50</b>	<b>121</b>	<b>113</b>	<b>119</b>	<b>102</b>	<b>115</b>	<b>127</b>	<b>119</b>	<b>135</b>	<b>153</b>	<b>115</b>	<b>51</b>



Infr. contre l'intégrité physique

			2000	2015	2016	2017	2018	2019	2020	2021	2022	2023	2024	2025
Coups et/ou blessures vol. hors sphère familiale	Bagarres (=coups réciproques)	Acc.	31	40	47	46	53	54	36	42	45	58	50	24
	Coups envers fonctionnaire de police	Acc.	1	2	2	4	3	4	2	1	2	3	4	2
	Envers un mineur par une pers. ayant autorité	Acc.		1	3		6	3	2	9	1	4	3	2
	Envers un mineur qualité de l'auteur inconnue	Acc.	5	6	9	9	6	9	9	8	9	8	5	4
	Envers pers. vulnérable par pers. ayant autorité	Acc.			1	1								
	Envers pers. vulnérable (qualité auteur inconnue)	Acc.			1					1	1	1		
	Envers un mineur par cohabitant sans rel. Autorité	Acc.										2	1	
	Envers un arbitre de manifestation sportive	Acc.			2							1		
	Coups envers personnel transport public	Acc.		1							3	2		1
	Coups envers personnel autre service public	Acc.		2	1				3		1	2	1	
	Coups envers profession médicale	Acc.				1			1		2	4	3	1
	Coups envers personnel institut d'enseignement	Acc.		1	1	2	1					1		
	Non spécifié	Acc.	71	83	104	67	80	81	66	68	72	93	87	46
	Tent.		1											
	<b>Sous-total</b>		<b>108</b>	<b>137</b>	<b>171</b>	<b>130</b>	<b>149</b>	<b>155</b>	<b>115</b>	<b>135</b>	<b>140</b>	<b>173</b>	<b>152</b>	<b>82</b>
Abstention coupable	Acc.	1	2	2				2	2	2	4	1		1
	<b>Sous-total</b>		<b>1</b>	<b>2</b>	<b>2</b>			<b>2</b>	<b>2</b>	<b>2</b>	<b>4</b>	<b>1</b>		<b>1</b>
Autres infr. volontaires. c/ l'intégrité phys.	Privation de soins à enfant ou personne vulnérable	Acc.					1				2		1	
	Délaissement d'enfant ou personne vulnérable	Acc.						2		1	1			
	Abandon d'enfant dans le besoin	Acc.			2									1
	Administration substances nuisibles	Acc.					1		2	5	1	1	1	
	Entrave méchante à la circulation	Acc.	2	2	3	4		4	5	6	5	4	5	1
	Voies de faits et violences légères	Acc.	16	23	23	18	30	22	12	17	25	20	23	13
	Tent.	1												
	<b>Sous-total</b>		<b>19</b>	<b>25</b>	<b>28</b>	<b>22</b>	<b>32</b>	<b>28</b>	<b>19</b>	<b>29</b>	<b>34</b>	<b>25</b>	<b>31</b>	<b>14</b>
Infr. involontaires contre l'intégrité physique	Homicides involontaires	Acc.		2										
	Coups et/ou blessures involontaires	Acc.	8	6	2	1		2		2	2	2	2	
	Administration involontaire substances nuisibles	Acc.									1			
	Abstention d'entretien enfant/personne vulnérable	Acc.	1			1					1			
	Morsure de chien	Acc.	1	7	4	6	4	5	7	8	5	5	3	4
	<b>Sous-total</b>		<b>10</b>	<b>15</b>	<b>6</b>	<b>8</b>	<b>4</b>	<b>7</b>	<b>7</b>	<b>10</b>	<b>9</b>	<b>7</b>	<b>5</b>	<b>4</b>
	<b>Total</b>		<b>190</b>	<b>306</b>	<b>324</b>	<b>283</b>	<b>294</b>	<b>312</b>	<b>280</b>	<b>302</b>	<b>331</b>	<b>366</b>	<b>314</b>	<b>157</b>



Infr. contre la liberté individuelle

			2000	2015	2016	2017	2018	2019	2020	2021	2022	2023	2024	2025
Prise d'otages	Acc.		1	1								1		
	Sous-total		1	1								1		
Enlèvement de mineur ou personne vulnérable	Enlèvement parental	Acc.		1	3		1	2		1		2	2	
	Autre enlèvement	Acc.	1					1				1		2
		Tent.		1	3	1				1	1	1		
		Sous-total	1	2	6	1	1	3		2	1	4	2	2
Détenition par un particulier		Acc.	2	4	1		2	2	4	1	2	2	3	2
		Tent.				1							1	
		Sous-total	2	4	1	1	2	2	4	1	2	2	4	2
			Total	4	7	7	2	3	5	4	3	3	7	6
														4



Infr. contre les mœurs

			2000	2015	2016	2017	2018	2019	2020	2021	2022	2023	2024	2025
Viol n'ayant pas causé la mort	Victime < 10a	Acc.	1	3	6	1		2	1	3	1			
	Victime 10a - 14a	Acc.		3	2	1	1	2	5	3	1			
	Victime 14a - 16a	Acc.		1		1	2	5	1	1	1			
	Victime 16a - 18a	Acc.	1		1	4	1	1	1	5				
	Victime majeure	Acc.		5	2	5	9	6	3	10	5			
		Tent.				1								
		Sous-total	2	12	11	12	14	16	11	22	8			
Viol avec conséquence inconnue		Acc.	1									1		
		Tent.									1			
		Sous-total	1								1	1		
Viol n'ayant pas causé la mort (nvCPS)	Victime < 16a	Acc.									4	9	7	1
	Victime 16a - 18a	Acc.									2			1
	Victime majeure	Acc.									4	8	8	5
		Tent.											1	
		Sous-total									10	17	16	7
Attentat à la pudeur avec violence / menace	Victime < 16a	Acc.	2		3	2	1	2	1	5	2			
	Victime 16a - 18a	Acc.				1	1							
	Victime majeure	Acc.	2	2	4	2	2	7	6	5	3			
		Tent.									1			
		Sous-total	4	2	7	5	4	9	7	10	6			
Attentat à la pudeur sans violence / menace	Victime < 16a	Acc.		7	8	12	7	5	5	7	3			
		Tent.	1				1							
	Victime 16a - 18a	Acc.			1	1	1	6	2	1	2			
	Victime âge inconnu	Acc.	1	1	5	2	3	3	6	1	3			
		Sous-total	2	8	14	15	12	14	13	9	8			
Attentat à la pudeur non spécifié		Acc.	3											
		Sous-total	3											
Atteinte intégrité sexuelle sans mort (nvCPS)	Victime < 16a	Acc.									5	9	12	2
	Victime 16a - 18a	Acc.									3	3	4	1
		Tent.										1		
	Victime majeure	Acc.									5	11	12	1
		Sous-total									13	24	28	4



**Infr. contre les mœurs**

			2000	2015	2016	2017	2018	2019	2020	2021	2022	2023	2024	2025
Pornographie enfantine	Détention	Acc.		4	2	4	1	3	2	9				
	Distribution	Acc.		28	12	5	13	8	11	15	3			
	Accès pornographie enfantine via technologie	Acc.		1				2	1	2				
	Non spécifié	Acc.		1										
		Sous-total		34	14	9	14	13	14	26	3			
Pornographie		Acc.	2			1	1							
		Sous-total	2			1	1							
Incitation à la débauche	Victime mineure	Acc.	3			4	5	4	4	2	2			
	Victime majeure	Acc.	1											
		Tent.							2					
	Age victime inconnu	Acc.							1		1			
	Publicité par ICT pour débauche	Acc.									1			
	Autre publicité pour débauche	Acc.		1										
		Sous-total	4	1		4	5	4	7	3	3			
Exploitation de la débauche d'autrui	Victime mineure	Acc.						1						
	Victime majeure	Acc.		2	2	2	3	4	2					
		Sous-total		2	2	2	3	5	2					
Outrage public aux bonnes mœurs	Actions (exhibitionnisme, etc.)	Acc.	13	13	5	6	4	13	10	7	8			
	Ecrits, images, objets	Acc.	2	2	3	1	1	2	1	2	1			
	Obscénités en public	Acc.							1					
	Exhibitionnisme (nvCPS)	Acc.										3	4	4
	Contenu pornographique extrême ou violent (nvCPS)	Acc.										2	1	
	Non spécifié	Acc.								1				
		Sous-total	15	15	8	7	5	15	12	10	9	5	5	4
Voyeurisme	Observation/enregistrement de nudité ou intimité	Acc.	2				2	4	1	5	1			
		Acc.				3	1	3	7	3	5			
	Diffusion enregistrement nudité ou intimité	Tent.			4									
		Sous-total	2		7	3	7	8	8	6				
Voyeurisme direct (nvCPS)	Victime majeure	Acc.											1	
		Sous-total											1	
Voyeurisme via moyen technique ou autre (nvCPS)	Victime < 16a	Acc.										2	1	
	Victime 16a - 18a	Acc.										1		
	Victime majeure	Acc.										2	3	
		Sous-total										5	4	



**Infr. contre les mœurs**

			2000	2015	2016	2017	2018	2019	2020	2021	2022	2023	2024	2025
Diffusion de contenu à caractère sexuel (nvCPS)	Victime < 16a	Acc.										4	1	
	Victime 16a - 18a	Acc.											1	
	Victime majeure	Acc.											1	
		Sous-total										4	3	
Diffusion contenu sex. but méchant/lucrat. (nvCPS)	Victime < 16a	Acc.									1	2		2
	Victime 16a - 18a	Acc.										1	1	2
	Victime majeure	Acc.									1	6	3	
		Tent.												1
	Sous-total										2	9	5	4
Grooming (contact par ICT avec mineur < 16 ans)		Acc.						3	1					
		Sous-total						3	1					
Grooming offline - sans ICT (nvCPS)	Victime < 16a	Acc.											3	
	Victime 16a - 18a	Acc.										1	1	
		Sous-total										1	4	
Grooming online - avec ICT (nvCPS)	Victime < 16a	Acc.										1	1	
		Sous-total										1	1	
Exploitation sexuelle mineurs-prostitution (nvCPS)	Incitation à la débauche/prostit. (nvCPS)	Acc.								1	2	4	1	
		Sous-total								1	2	4	1	
Images d'abus sexuels de mineurs (nvCPS)	Production/diffusion images abus sexuels (nvCPS)	Acc.									5	3	10	3
	Détention/acquisition images abus sexuels (nvCPS)	Acc.									2	3	5	2
	Accès à images abus sexuels de mineurs (nvCPS)	Acc.										1		
		Sous-total										7	7	15
	Total		35	74	56	62	61	86	75	89	78	78	83	24

FPF/DGR/DRI/BIPOL - Statistiques policières de criminalité (date de clôture: 31/10/2025)  
 Les données pour les années 2001 jusqu'à 2014 ne sont plus publiées mais restent disponibles sur demande auprès du service BIPOL.  
 Les données pour 2025 ne concernent que le 1er semestre.



**Infr. contre autres valeurs morales et sentiments**

			2000	2015	2016	2017	2018	2019	2020	2021	2022	2023	2024	2025
Harcèlement	Harcèlement par téléphone (OLD)	Acc.	17											
		Acc.	8	93	78	86	70	76	96	85	101	109	96	53
	Sous-total	25	93	78	86	70	76	96	85	101	109	96	53	
Violation de sépulture		Acc.	1				1	2		4				
		Sous-total	1				1	2		4				
Violation du secret professionnel		Acc.	2	1		2				1	2		2	1
		Sous-total	2	1		2				1	2		2	1
Atteinte à l'honneur	Calomnie et diffamation	Acc.	6	15	15	13	17	22	21	15	20	24	25	15
	Déclaration calomnieuse	Acc.		2		2	1	2	1		1	1		
	Imputation calomnieuse	Acc.	3	2	2	5	1		1	2	2	2		
		Tent.	1											
	Divulgateur méchant	Acc.	1	1			1					3	3	
	Injures (Délit)	Acc.	1	4	3	4	2	4	7	5	1	3	4	4
	Sous-total	12	24	20	24	22	28	30	22	24	33	32	19	
Vie privée	Intrusion de nuit	Acc.	2											
	Violation de domicile par un particulier	Acc.	8	11	7	13	4	5	3	12	12	12	9	3
		Tent.									1			
	Violation du secret des lettres	Acc.	2	2		2	2	3	3		1	2	2	
	Sous-total	12	13	7	15	6	8	6	12	14	14	11	3	
Tapage nocturne		Acc.	13	16	27	6	4					1		1
		Sous-total	13	16	27	6	4					1		1
Violation de communication par particulier		Acc.		1	2			1	1	1			1	
		Sous-total		1	2			1	1	1			1	
Abus faiblesses de personnes		Acc.		1	1	1		2	2	1		2	1	
		Sous-total		1	1	1		2	2	1		2	1	
Vie privée moeurs: publication identité victime		Acc.						1	1			2	1	2
		Sous-total						1	1			2	1	2
Cyberlokkking (leurre de mineur par ICT)		Acc.			1				1		3	2	2	
		Sous-total			1				1		3	2	2	
Attirer ou utiliser mineur ou personne vulnérable		Acc.					1							
		Sous-total					1							
Occupation bien d'autrui (squatter)	Pénétrer / occuper / séjourner (bien non habité)	Acc.						3	1			1	1	

FPF/DGR/DR/BIPOL - Statistiques policières de criminalité (date de clôture: 31/10/2025)  
 Les données pour les années 2001 jusqu'à 2014 ne sont plus publiées mais restent disponibles sur demande auprès du service BIPOL.  
 Les données pour 2025 ne concernent que le 1er semestre.



Infr. contre autres valeurs morales et sentiments

		2000	2015	2016	2017	2018	2019	2020	2021	2022	2023	2024	2025
	Sous-total						3	1			1	1	
	Total	65	149	136	134	104	120	138	127	144	164	147	79



Infr. relative au statut juridique de l'enfant

			2000	2015	2016	2017	2018	2019	2020	2021	2022	2023	2024	2025
Non-représentation d'enfants	Par les parents	Acc.	1			2		3					1	
	Par une personne qui en a la charge	Acc.		1										
		Sous-total	1	1		2		3					1	
Non-déclaration de naissance		Acc.				1								
		Sous-total				1								
			Total	1	1	3		3				1		



**Vol et extorsion**

			2000	2015	2016	2017	2018	2019	2020	2021	2022	2023	2024	2025
Vol avec circ. aggr.	Avec violence	Acc.	40	23	15	19	18	18	15	9	9	9	13	4
		Tent.	8	8	2	1	3	4		5		4	4	1
	Sans violence	Acc.	644	526	547	587	474	466	328	324	360	342	338	109
		Tent.	246	307	335	292	253	252	201	183	223	219	219	74
	<b>Sous-total</b>			<b>938</b>	<b>864</b>	<b>899</b>	<b>899</b>	<b>748</b>	<b>740</b>	<b>544</b>	<b>521</b>	<b>592</b>	<b>574</b>	<b>574</b>
Vol sans circ. aggr.	Avec violence	Acc.	8	12	7	6	7	6	5	2	3	6	5	3
		Tent.		1	1	1			2					
	Sans violence, Vol à la tire	Acc.	76	50	77	74	43	36	24	13	17	21	16	7
		Tent.		3		1						1		
	Sans violence, Vol d'usage	Acc.	3	1	2	1	1		1					
		Tent.												
	Sans violence, Vol domestique	Acc.	14	25	30	23	28	34	21	16	37	27	26	12
		Tent.			1	2	2							
	Sans violence	Acc.	1.019	730	699	677	635	474	354	421	549	534	503	272
		Tent.	32	9	19	27	16	19	10	14	16	28	23	8
<b>Sous-total</b>			<b>1.152</b>	<b>831</b>	<b>836</b>	<b>812</b>	<b>732</b>	<b>569</b>	<b>417</b>	<b>466</b>	<b>622</b>	<b>617</b>	<b>573</b>	<b>304</b>
Vol non spécifié		Acc.	297	7	6	4	8	5	1	2	1		3	1
		Tent.	128									1		
	<b>Sous-total</b>		<b>425</b>	<b>7</b>	<b>6</b>	<b>4</b>	<b>8</b>	<b>5</b>	<b>1</b>	<b>2</b>	<b>1</b>	<b>1</b>	<b>3</b>	<b>1</b>
Extorsion		Acc.	4	4	2	4	9	16	14	9	13	13	11	9
		Tent.	3	5	1		8	2	6	3	6	4	9	1
	<b>Sous-total</b>		<b>7</b>	<b>9</b>	<b>3</b>	<b>4</b>	<b>17</b>	<b>18</b>	<b>20</b>	<b>12</b>	<b>19</b>	<b>17</b>	<b>20</b>	<b>10</b>
Maraudage		Acc.	1											
		<b>Sous-total</b>		<b>1</b>										
<b>Total</b>			<b>2.523</b>	<b>1.711</b>	<b>1.744</b>	<b>1.719</b>	<b>1.505</b>	<b>1.332</b>	<b>982</b>	<b>1.001</b>	<b>1.234</b>	<b>1.209</b>	<b>1.170</b>	<b>503</b>

FPF/DGR/DR/BIPOL - Statistiques policières de criminalité (date de clôture: 31/10/2025)  
 Les données pour les années 2001 jusqu'à 2014 ne sont plus publiées mais restent disponibles sur demande auprès du service BIPOL.  
 Les données pour 2025 ne concernent que le 1er semestre.



**Fraude**

			2000	2015	2016	2017	2018	2019	2020	2021	2022	2023	2024	2025
Blanchiment d'argent	Acc.				7	3	28	50	93	89	51	63	43	15
	Tent.						2	3	1	5	1	1	1	
	Sous-total				7	3	30	53	94	94	52	64	44	15
Recel	Recel simple	Acc.	7	3	4	5	1	2	7	2	3	2	2	
		Tent.		1							1			
	Recel qualifié	Acc.	2											
	Non spécifié	Acc.		1										
	Sous-total		9	5	4	5	1	2	7	2	4	2	2	
Grivèlerie	Carburant / lubrifiant	Acc.	15	3	1	3	3	2			1	1		1
	Boissons et aliments	Acc.			3	3	3	2	1		3	3	6	
	Voiture de location	Acc.	2	4	4	8	6	9	8	6	6	5	6	3
	Logements	Acc.			4		1							
	Non spécifié	Acc.	1	1										
	Sous-total		18	8	12	14	13	13	9	6	10	9	12	4
Détournement et destruction frauduleuse	Cel frauduleux	Acc.	21	18	10	13	6	14	23	25	17	9	13	3
	D'argent, de papiers, etc.	Acc.		1	1	1	3	2	2				1	
	D'objets saisis	Acc.						1			1		2	
	De biens mobiliers des époux	Acc.	1											
	D'héritage	Acc.		1						2				
	Non spécifié	Acc.	34				2	2		2			2	
	Sous-total		56	20	11	14	11	19	25	29	18	9	18	3
Escoquerie	Fraude par internet	Acc.		63	62	75	148	155	390	290	224	254	224	118
		Tent.		37	30	22	34	30	36	19	18	12	10	3
	Escoquerie sans internet	Acc.		39	44	52	55	61	69	20	76	68	91	54
		Tent.		1	6	5	7	14	11	2	11	10	10	6
	Non spécifié	Acc.	31											
		Tent.	11											
	Sous-total		42	140	142	154	244	260	506	331	329	344	335	181
Tromperie	Marchandises vendues / travail fourni	Acc.	6							2				
	Monnaies	Acc.		1										
	Endossement frauduleux d'effets de commerce	Acc.						1						
	Endossement frauduleux de factures	Acc.			1					1				
	Non spécifié	Acc.		1										
	Sous-total		6	2	1				1	3				

FPF/DGR/DR/BIPOL - Statistiques policières de criminalité (date de clôture: 31/10/2025)  
 Les données pour les années 2001 jusqu'à 2014 ne sont plus publiées mais restent disponibles sur demande auprès du service BIPOL.  
 Les données pour 2025 ne concernent que le 1er semestre.



**Fraude**

			2000	2015	2016	2017	2018	2019	2020	2021	2022	2023	2024	2025	
Abus de confiance et infr. apparentées	Abus de confiance	Acc.	28	35	26	30	37	48	34	38	45	31	52	25	
		Tent.					1					1			
	Abus des faiblesses	Acc.	6	1	3	1	1	2	1		4	1	3		
		Tent.				1									
Sous-total			34	36	29	32	38	51	35	38	49	33	55	25	
Abus de biens sociaux	Par des sociétés	Acc.			2		2		1		1		1		
	Non spécifié	Acc.								1					
	Autres	Acc.			1	1			2	1	1	1			
	Sous-total				3	1	2		3	2	2	1	1		
Infr. liées à l'insolvabilité	Par le curateur	Acc.				1									
	Par des tiers	Acc.				2		6		1				2	
	Par le débiteur	Acc.		8	5	2	3	5	1	5	5	5	2		
	Non spécifié	Acc.	1	1	1	1					1	6	4	2	1
		Tent.			1										
Sous-total			1	9	7	6	3	5	7	6	12	9	4	3	
Insolvabilité frauduleuse		Acc.										1			
Sous-total												1			
Chèques sans provision		Acc.	14			1									
		Tent.	1												
	Sous-total			15			1								
Total			181	220	216	230	342	403	687	511	476	472	471	231	

FPF/DGR/DR/BIPOLE - Statistiques policières de criminalité (date de clôture: 31/10/2025)  
 Les données pour les années 2001 jusqu'à 2014 ne sont plus publiées mais restent disponibles sur demande auprès du service BIPOLE.  
 Les données pour 2025 ne concernent que le 1er semestre.



Dégradation de la propriété

			2000	2015	2016	2017	2018	2019	2020	2021	2022	2023	2024	2025
Incendie volontaire	Dans lieu habité (de jour)	Acc.	1	1	1						1			
	Dans lieu habité (de nuit)	Acc.		1	2	1	1	3	1	1			1	1
		Tent.									1			
	Dans un autre lieu (de jour)	Acc.	2	2	1	8	4	3	4	2	2	4	1	6
		Tent.							1					
	Dans un autre lieu (de nuit)	Acc.	2	1	4	7	10	5	1	3	2			3
		Tent.	2											
	Dans un autre lieu (moment indéterminé)	Acc.	1	1	3	4	3	2	2	1				
		Tent.			1								1	
		Acc.	6											
	Tent.	1												
	Sous-total		15	6	12	21	18	13	9	7	6	5	5	9
Destruction par explosion volontaire	Dans lieu habité (de nuit)	Acc.											1	
	Dans un autre lieu (de jour)	Acc.						1						
	Dans un autre lieu (de nuit)	Acc.								1				
	Sous-total							1		1			1	
Incendie involontaire		Acc.	21	23	22	22	24	21	28	26	29	26	18	12
	Sous-total		21	23	22	22	24	21	28	26	29	26	18	12
Destruction, dénaturation, dégradation	Avec circ. aggr.	Acc.	16		7	5	1	2		4		1	1	
	Destruction de biens agricoles	Acc.	2			1			1					
	Non spécifié	Acc.	116		1									
		Tent.	2											
	Sous-total		136	8	6	1	2	1	4			1	1	
Vandalisme	Sur véhicules	Acc.	139	169	150	167	149	80	38	37	40	52	44	33
		Tent.	1											1
	Sur autres biens mobiliers	Acc.	61	22	33	35	27	13	5	5	4	14	9	6
	Graffitis	Acc.		6	8	4	7	2	1		3	1	1	2
	Autres détériorations sur biens immobiliers	Acc.	101	86	101	129	84	25	15	18	14	24	25	22
Dégradation de clôture	Acc.	21	4	2	1	7	4		1			1		
	Sous-total		323	287	294	336	274	124	59	61	61	91	80	64
Intrusion dans une zone portuaire		Acc.												1
	Sous-total													1
	Total		495	316	336	385	317	160	98	98	97	123	105	86

FPF/DGR/DRI/BIPOL - Statistiques policières de criminalité (date de clôture: 31/10/2025)  
 Les données pour les années 2001 jusqu'à 2014 ne sont plus publiées mais restent disponibles sur demande auprès du service BIPOL.  
 Les données pour 2025 ne concernent que le 1er semestre.



Infr. contre la Sécurité de l'Etat

			2000	2015	2016	2017	2018	2019	2020	2021	2022	2023	2024	2025
<b>Roi et gouvernement</b>		Acc.	1											
		Sous-total	1											
<b>Terrorisme</b>	<b>Diffuser un message qui incite au terrorisme</b>	Acc.										1		
		Tent.				1								
		Sous-total				1						1		
		Total	1			1						1		



Infr. contre la sécurité publique

			2000	2015	2016	2017	2018	2019	2020	2021	2022	2023	2024	2025
Organisation criminelle	Acc.			1	2	3		6	5	7	1	6	2	4
	Sous-total			1	2	3		6	5	7	1	6	2	4
Association de malfaiteurs	Acc.	2	2	23	19	15	12	13	20	15	25	20	28	15
	Sous-total	2	2	23	19	15	12	13	20	15	25	20	28	15
Evasion de prisonniers	Evasion simple	Acc.											1	
	Evasion qualifiée	Acc.			1									
	Non-entrée de congé	Acc.			1									
	Non-respect surveillance électronique	Acc.		1	2	1	1	1	4	3	3	6	2	3
	Non spécifié	Acc.	1	1										
	Sous-total		1	2	2	3	1	1	4	3	3	6	3	3
Menaces	Menace d'attentat	Acc.	1		1	2			5	1		2	1	1
	Verbales	Acc.	57	38	53	53	42	45	53	58	43	69	50	30
		Tent.	2											
	Ecrites	Acc.	8	17	22	16	29	29	19	21	20	18	20	17
	Par gestes, emblèmes	Acc.	18	22	18	13	30	19	20	35	21	29	30	19
	Alerte à la bombe	Acc.		2	1	2	2	1		2	1	3	2	3
Non spécifié	Acc.	11		1		1				2	1			
	Sous-total		97	79	96	86	104	94	97	117	87	122	103	70
	Total		100	105	119	107	117	114	126	142	116	154	136	92



Infr. contre l'autorité publique

			2000	2015	2016	2017	2018	2019	2020	2021	2022	2023	2024	2025
<b>Violence c/ personnes investies autorité publique</b>		Acc.		1	1			1				1		
		Sous-total		1	1			1				1		
<b>Rébellion</b>	Rébellion armée	Acc.		1	1	2	1		1			1	2	1
		Tent.				1								
	Rébellion non armée	Acc.	3	21	13	18	14	24	19	17	14	18	16	14
	Non spécifié	Acc.	3	1		1								
		Sous-total	6	23	14	22	15	24	20	17	14	19	18	15
<b>Outrages</b>		Acc.	4	7	4	5	7	8	11	6	4	8	4	6
		Sous-total	4	7	4	5	7	8	11	6	4	8	4	6
<b>Refus de coopération (informatique et télécom)</b>		Acc.				1								1
		Sous-total				1								1
<b>Autres infractions</b>	Bris de scellés	Acc.			3	4	1	2					2	1
	Imprimés sans éditeur responsable	Acc.	1											
	Loteries, maisons de jeu et de prêts sur gages	Acc.								1		1		
	Industrie, commerce et enchères publiques	Acc.				1								
		Sous-total	1		3	5	1	2		1		1	2	1
		Total	11	31	22	33	23	35	31	24	18	29	24	23



Infr. contre la foi publique

			2000	2015	2016	2017	2018	2019	2020	2021	2022	2023	2024	2025
Faux en écritures	Faux en écritures	Acc.	28	35	29	17	33	31	33	26	23	28	35	13
	Usage de faux en écrit. et écrit. falsifiées	Acc.	11	6	6	11	19	6	8	8	9	7	4	2
		Sous-total	39	41	35	28	52	37	41	34	32	35	39	15
Usurpation	Immixtion dans fonctions publiques	Acc.	4											
	De fonctions	Acc.	1		4		2	1	1	1	1		2	1
	De titres	Acc.		2						1				
	De costumes, de décorations, etc.	Acc.		1			1							
	De nom	Acc.	3	29	26	37	30	18	34	24	32	33	26	17
	Non spécifié	Acc.									1			
	Sous-total	8	32	30	37	33	19	35	26	34	33	28	18	
Contrefaçon / falsification	Contrefaçon	Acc.	3		1	1	1	3	2	4	4	2	9	1
	Falsification	Acc.	2		2		3	2	1		2	6	6	
		Sous-total	5		3	1	4	5	3	4	6	8	15	1
Fausses monnaies	Emission	Acc.	5	3	5	5	4	2	2	4	4	2	3	1
		Tent.	1			1				1				
	Non spécifié	Acc.	5							1				
	Autres	Acc.	4					2		3				
	Sous-total	15	3	5	5	5	4	2	2	9	4	2	3	1
Faux en justice	Faux témoignage	Acc.		1		1								
	Fausses déclarations	Acc.			1	2	3	2			1			
	Faux serment	Acc.				1								
	Sous-total		1	1	4	3	2			1				
	Total	67	77	74	75	97	67	81	73	77	78	85	35	

FPF/DGR/DRI/BIPOL - Statistiques policières de criminalité (date de clôture: 31/10/2025)  
 Les données pour les années 2001 jusqu'à 2014 ne sont plus publiées mais restent disponibles sur demande auprès du service BIPOL.  
 Les données pour 2025 ne concernent que le 1er semestre.



**HEKLA**

**Infraction Code pénal**

**Infr. contre la famille**

		2000	2015	2016	2017	2018	2019	2020	2021	2022	2023	2024	2025
Abandon de famille	Acc.	4	1		1	1	1				1	3	
	Tent.	1											
	Sous-total	5	1		1	1	1				1	3	
Refus du droit aux relations personnelles	Acc.	71	85	101	80	59	56	61	51	66	73	48	15
	Sous-total	71	85	101	80	59	56	61	51	66	73	48	15
Non-acquittement pension alimentaire	Acc.	12	5	1	2	2	8	4	1	1	2	3	6
	Tent.	1											
	Sous-total	13	5	1	2	2	8	4	1	1	2	3	6
Mariage forcé	Acc.						1						
	Sous-total						1						
Non spécifié	Acc.	2											
	Sous-total	2											
<b>Total</b>		<b>91</b>	<b>91</b>	<b>102</b>	<b>83</b>	<b>62</b>	<b>66</b>	<b>65</b>	<b>52</b>	<b>67</b>	<b>76</b>	<b>54</b>	<b>21</b>

**Criminalité informatique**

		2000	2015	2016	2017	2018	2019	2020	2021	2022	2023	2024	2025
Hacking	Acc.		10	11	32	13	18	27	38	28	28	36	15
	Tent.								1	1			1
	Sous-total		10	11	32	13	18	27	39	29	28	36	16
Faux en informatique	Acc.		3	3	7	9	3	12	6	4	5	17	12
	Tent.			1				1				1	1
	Sous-total		3	4	7	9	3	13	6	4	5	18	13
Fraude informatique	Acc.		51	62	87	78	64	132	188	221	258	346	210
	Tent.		5	7	5	10	3	7	11	17	7	11	5
	Sous-total		56	69	92	88	67	139	199	238	265	357	215
Sabotage	Acc.		1		2		2	3	3	2		1	
	Sous-total		1		2		2	3	3	2		1	
<b>Total</b>			<b>70</b>	<b>84</b>	<b>133</b>	<b>110</b>	<b>90</b>	<b>182</b>	<b>247</b>	<b>273</b>	<b>298</b>	<b>412</b>	<b>244</b>



**Exercice illégal de l'autorité publique**

		2000	2015	2016	2017	2018	2019	2020	2021	2022	2023	2024	2025
<b>Usurpation de pouvoir</b>	Acc.	3											
	Sous-total	3											
<b>Corruption publique</b>	Acc.			1					1				
	Sous-total			1					1				
<b>Coalition</b>	Acc.			1									
	Sous-total			1									
<b>Violation de domicile par fonctionnaire public</b>	Acc.	1											
	Sous-total	1											
<b>Actes arbitraires</b>	Acc.									2	1	1	1
	Sous-total									2	1	1	1
<b>Abus de l'autorité</b>	Acc.	1											
	Sous-total	1											
	<b>Total</b>	<b>5</b>		<b>2</b>					<b>1</b>	<b>2</b>	<b>1</b>	<b>1</b>	<b>1</b>

**Marchand de sommeil**

		2000	2015	2016	2017	2018	2019	2020	2021	2022	2023	2024	2025
<b>Sans circ. aggr.</b>	Acc.				1	1						1	
	Sous-total				1	1						1	
	<b>Total</b>				<b>1</b>	<b>1</b>						<b>1</b>	



**Traite des êtres humains**

		2000	2015	2016	2017	2018	2019	2020	2021	2022	2023	2024	2025
Exploitation sexuelle	Acc.				1	1	1						1
	Sous-total				1	1	1						1
Exploitation économique	Acc.		2	2					1			1	
	Sous-total		2	2					1			1	
Crimes et délits forcés	Acc.												1
	Sous-total												1
Production ou diffusion de pornographie enfantine	Acc.		1				1						
	Sous-total		1				1						
	Total		3	2	1	1	2		1			1	2

**Autres infractions Code pénal**

		2000	2015	2016	2017	2018	2019	2020	2021	2022	2023	2024	2025
	Acc.				1							1	
	Sous-total				1							1	
	Total				1							1	

**Contravention Code pénal**

		2000	2015	2016	2017	2018	2019	2020	2021	2022	2023	2024	2025
Injures (Contravention)	Acc.	8											
	Sous-total	8											
Destruction d'animaux (Contravention)	Acc.	1											
	Tent.	1											
	Sous-total	2											
Divagation d'animaux	Acc.	1											
	Sous-total	1											
Autres contraventions CP	Acc.	48								1			
	Tent.	1											
	Sous-total	49								1			
	Total	60								1			



# ***STATISTIQUES POLICIERES DE CRIMINALITE***

---

***LIEU DE PERPETRATION: ZONE DE POLICE***

**HEKLA**

***ANNEXE II: DETAIL PAR CATEGORIE DE DELIT  
LOIS SPECIALES***



HEKLA

Infraction Lois spéciales

Drogues			2000	2015	2016	2017	2018	2019	2020	2021	2022	2023	2024	2025
Détention	Acc.	41	102	103	126	102	96	148	149	135	131	120	51	
	Sous-total	41	102	103	126	102	96	148	149	135	131	120	51	
Usage	Usage en groupe	Acc.	15											
	Usage individuel	Acc.	18											
	Faciliter l'usage	Acc.		6	2			2		1		1		
	Incitation à l'usage	Acc.				1		1						
	Désordre, scandale ou danger dans un espace public	Acc.		1	3	2		4	2	6	9	7	4	
	Sous-total	33	7	5	3		7	2	7	9	8	4	1	
Importation et exportation	Acc.	13	4	2	2	2	5	6	5	2	2	4		
	Tent.									1				
	Sous-total	13	4	2	2	2	5	6	5	3	2	4		
Fabrication	Acc.		10	14	6	9	18	7	4	3	9	4	1	
	Sous-total		10	14	6	9	18	7	4	3	9	4	1	
Commerce	Acc.	7	14	21	31	18	19	48	32	25	27	29	28	
	Tent.		1	1							1			
	Sous-total	7	15	22	31	18	19	48	32	25	28	29	28	
Protoxyde d'azote (gaz hilarant)	Acc.												1	
	Sous-total												1	
Autres	Acc.			6		2	1	3	2	2	2	1		
	Sous-total			6		2	1	3	2	2	2	1		
	Total	94	138	152	168	133	146	214	199	177	180	163	84	

FPF/DGR/DR/BIPOL - Statistiques policières de criminalité (date de clôture: 31/10/2025)  
 Les données pour les années 2001 jusqu'à 2014 ne sont plus publiées mais restent disponibles sur demande auprès du service BIPOL.  
 Les données pour 2025 ne concernent que le 1er semestre.



Législation sur les étrangers			2000	2015	2016	2017	2018	2019	2020	2021	2022	2023	2024	2025
Transmigration illégale	Mariages simulés/blancs sans récompense/contrainte	Acc.		4	2	1	5	9	4	8	4	8	3	2
		Tent.					1							1
	Cohab. légale de complais. sans récompense/contr.	Acc.		2	1	2	1	6	2	1	2	5	5	1
		Tent.			1									
	Accès au territoire	Acc.	1	9	10	5	23	7	14	14	12	12	5	5
	Séjour	Acc.	7	47	57	67	44	33	60	52	56	62	78	43
	Éloignement	Acc.	3		1									
	Pas de port de documents d'identité ou de voyage	Acc.		1	1	1	1			2				
Inscription au registre des étrangers	Acc.	2	3	9	12	3	6	7	1			7	4	3
Reconnaissance fraudul. sans récompense/contrainte	Acc.					1	4	1			4	1	6	2
	Sous-total		13	66	82	88	79	65	88	78	78	95	101	57
Mariages simulés/blancs avec récompense/contrainte	Se faire rétribuer	Acc.		1										
	Recours à la contrainte	Acc.												1
	Sous-total			1										1
Cohab. légale de complais. avec récompense/contr.	Se faire rétribuer	Acc.										2		
	Sous-total											2		
Trafic d'êtres humains		Acc.			3	7	4	4	2	9	2			
		Tent.								1				
	Sous-total			3	7	7	4	4	2	10	2			
Traite d'êtres humains		Acc.	1											
	Sous-total		1											
Aide au séjour illégal		Acc.		1	1	1		2	4		1		1	
	Sous-total			1	1	1		2	4		1		1	
Non spécifié		Acc.	1											
	Sous-total		1											
Autres		Acc.	1			1	1						1	
	Sous-total		1			1	1						1	
	Total		16	68	86	97	84	71	94	88	81	97	103	58

FPF/DGR/DR/BIPOL - Statistiques policières de criminalité (date de clôture: 31/10/2025)  
 Les données pour les années 2001 jusqu'à 2014 ne sont plus publiées mais restent disponibles sur demande auprès du service BIPOL.  
 Les données pour 2025 ne concernent que le 1er semestre.



Environnement			2000	2015	2016	2017	2018	2019	2020	2021	2022	2023	2024	2025
Déchets	Transport de déchets	Acc.			1									
	Déchets par professionnel	Acc.			3	2	5	2		4		1	2	1
	Déchets par particulier	Acc.		2	27	14	19	10	12	11	1	2	5	12
	Déchets par personne indéterminée	Acc.	22											
	Déchets: permis/autorisation	Acc.			1			1				1	1	
	Non spécifié	Acc.	2											
	<b>Sous-total</b>		<b>24</b>	<b>2</b>	<b>32</b>	<b>16</b>	<b>24</b>	<b>13</b>	<b>12</b>	<b>15</b>	<b>1</b>	<b>4</b>	<b>8</b>	<b>13</b>
Feux d'artifice			Acc.							1				
	<b>Sous-total</b>									<b>1</b>				
Autres que déchets	Urbanisme	Acc.	10	9	13	5	8	6	7	4	1	4		1
	Permis d'environnement	Acc.		1	2		1							1
	Bruit	Acc.	4	2	10	5								
	Pollution de l'eau	Acc.	4				1		3	4	3	1	1	
	Pollution de l'air	Acc.				2								
	Pollution du sol	Acc.						2		1				1
	Non spécifié	Acc.						1						
	Autres nuisances en matière d'environnement	Acc.	5	1			2		3				1	1
	<b>Sous-total</b>		<b>23</b>	<b>13</b>	<b>25</b>	<b>12</b>	<b>12</b>	<b>9</b>	<b>13</b>	<b>9</b>	<b>4</b>	<b>5</b>	<b>2</b>	<b>4</b>
Biodiversité / Faune et flore	Commerce et détention: législation CITES	Acc.						2						
	Bien-être animal	Acc.	3	1	3	3	6	5	7	7	4	4	8	6
		Tent.								1				
	Protection de la nature	Acc.	3		1			1		1				
	Permis / autorisation animaux	Acc.		1	1		1							
	Destruction d'animaux	Acc.		1	1	1	1	2		1	2	2		
	Tent.				1	1	1	1						
	<b>Sous-total</b>		<b>6</b>	<b>3</b>	<b>6</b>	<b>5</b>	<b>9</b>	<b>11</b>	<b>7</b>	<b>10</b>	<b>6</b>	<b>6</b>	<b>8</b>	<b>6</b>
Non spécifié			Acc.	6										
	<b>Sous-total</b>		<b>6</b>											
	<b>Total</b>		<b>59</b>	<b>18</b>	<b>63</b>	<b>33</b>	<b>45</b>	<b>33</b>	<b>32</b>	<b>35</b>	<b>11</b>	<b>15</b>	<b>18</b>	<b>23</b>



Armes et explosifs			2000	2015	2016	2017	2018	2019	2020	2021	2022	2023	2024	2025
Détention illégale	Arme à feu	Acc.	1	9	5	3	2	16	4	6	2	4	5	3
	Arme blanche ou non à feu	Acc.		14	12	15	13	20	11	11	17	9	5	3
	Munition	Acc.		1			2	3	1	4	1		1	1
	Pièces/accessoires	Acc.						1		1		1	1	1
	Non spécifié	Acc.	5											
	Sous-total		6	24	17	18	17	40	16	22	20	14	12	8
Port / transport illégal	Arme à feu	Acc.		1		1	2	2	3	2			3	
	Arme blanche ou non à feu	Acc.		27	36	13	15	13	19	11	8	15	16	3
	Munition	Acc.					1						1	
	Pièces/accessoires	Acc.		1										
	Objets et/ou substances non conçus comme armes	Acc.												3
Non spécifié	Acc.	16		2		1		1						
	Sous-total		16	29	38	14	19	15	23	13	8	15	20	6
Commerce illégal	Arme à feu	Acc.		1			1	3	1		1	2		
	Arme blanche ou non à feu	Acc.			1						1			
	Non spécifié	Acc.	2			1								
	Sous-total		2	1	1	1	1	3	1		2	2		
Fabrication / réparation illégale	Arme blanche ou non à feu	Acc.												1
	Sous-total													1
Explosifs		Acc.	2							1			1	
	Sous-total		2							1			1	
Enseignement collectif		Acc.										2		
	Sous-total											2		
Autre	Documents	Acc.								1		1		
	Numéro de série	Acc.							1				1	
	Vente par correspondance/internet d'arme à feu	Acc.				1								
	Vente par internet d'autre arme/pièce d'arme	Acc.			1					2				
	Mesures de sécurité	Acc.								1				
	Stockage	Acc.						1		2		1		1
	Défaut signalement vol ou perte	Acc.		1										
	Import / export / transit à un usage militaire	Acc.				1			1					
Non spécifié	Acc.	8												
	Sous-total		8	1	1	2		1	2	6		2	1	1
	Total		34	55	57	35	37	59	42	42	30	35	34	16



Protection de la personne			2000	2015	2016	2017	2018	2019	2020	2021	2022	2023	2024	2025
Discrimination	Incitation à la discrimination	Acc.											2	2
	Racisme et xénophobie	Acc.	3	2	2	1	3	3	2		4	4	2	
	Fondée sur son orientation sexuelle (homophobie)	Acc.				1	1							
	Fondée sur conviction religieuse ou philosophique	Acc.									1			
	Autre discrimination	Acc.							1			2	2	3
	Sous-total		3	2	2	2	4	3	3		5	6	6	5
Droits d'auteur		Acc.	1		2									
		Sous-total	1		2									
Protection de la vie privée		Acc.	19	1	3	1	3	2			2	1		
		Sous-total	19	1	3	1	3	2			2	1		
Caméras de surveillance		Acc.		2					1	1		1		1
		Sous-total		2					1	1		1		1
Droit à l'image		Acc.		1				1	1	2	4	7	2	10
		Sous-total		1				1	1	2	4	7	2	10
Interdiction temporaire de résidence		Acc.				1		1			1			
		Sous-total				1		1			1			
Protection des données personnelles		Acc.										1	1	
		Sous-total										1	1	
Autres		Acc.	1							1				
		Sous-total	1							1				
	Total		24	6	7	4	7	7	5	4	12	16	9	16

FPF/DGR/DR/BIPOL - Statistiques policières de criminalité (date de clôture: 31/10/2025)  
 Les données pour les années 2001 jusqu'à 2014 ne sont plus publiées mais restent disponibles sur demande auprès du service BIPOL.  
 Les données pour 2025 ne concernent que le 1er semestre.



**HEKLA**

**Infraction Lois spéciales**

**Hormones et dopage**

		2000	2015	2016	2017	2018	2019	2020	2021	2022	2023	2024	2025
Détection	Acc.			3		1	5	4		2		1	
	Tent.		1										
	Sous-total		1	3		1	5	4		2		1	
Usage	Acc.	2											
	Sous-total	2											
Fabrication et distribution	Acc.					1							1
	Sous-total					1							1
Non spécifié	Acc.										1	1	
	Sous-total										1	1	
<b>Total</b>		<b>2</b>	<b>1</b>	<b>3</b>		<b>2</b>	<b>5</b>	<b>4</b>		<b>2</b>	<b>1</b>	<b>2</b>	<b>1</b>

**Sécurité privée**

		2000	2015	2016	2017	2018	2019	2020	2021	2022	2023	2024	2025
Entreprises de gardiennage / de sécurité	Acc.	2		1	1		2		1		1	1	
	Sous-total	2		1	1		2		1		1	1	
<b>Total</b>		<b>2</b>		<b>1</b>	<b>1</b>		<b>2</b>		<b>1</b>		<b>1</b>	<b>1</b>	

**Protection de la jeunesse**

		2000	2015	2016	2017	2018	2019	2020	2021	2022	2023	2024	2025
Législation sur l'obligation scolaire	Acc.	1	10	7	5	3	6	3	6	5	4	14	7
	Sous-total	1	10	7	5	3	6	3	6	5	4	14	7
Législation sur la protection de la jeunesse	Acc.	7	75	75	88	94	79	105	111	86	114	137	73
	Sous-total	7	75	75	88	94	79	105	111	86	114	137	73
Non spécifié	Acc.									1			
	Sous-total									1			
<b>Total</b>		<b>8</b>	<b>85</b>	<b>82</b>	<b>93</b>	<b>97</b>	<b>85</b>	<b>108</b>	<b>117</b>	<b>92</b>	<b>118</b>	<b>151</b>	<b>80</b>



**Code pénal social**

		2000	2015	2016	2017	2018	2019	2020	2021	2022	2023	2024	2025
Harcèlement au travail	Acc.		1	2	2		3	4	1	1	5	1	
	Sous-total		1	2	2		3	4	1	1	5	1	
Rémunération et autres avantages patrimoniaux	Acc.		1			1				1			
	Sous-total		1			1				1			
Travail illégal	Acc.		1			2							
	Sous-total		1			2							
Fraude sociale aux cotisations (travail au noir)	Acc.		3	2	1	6	2	6	1	3	8	2	3
	Sous-total		3	2	1	6	2	6	1	3	8	2	3
Documents sociaux	Acc.		1				2						
	Sous-total		1				2						
Infr. contre foi publique en droit pénal social	Acc.		1	3	3	2	1	1		1	2	1	1
	Sous-total		1	3	3	2	1	1		1	2	1	1
Esroquerie en droit pénal social	Acc.			5		1	4		4	2	1	5	
	Tent.			1									
	Sous-total			6		1	4		4	2	1	5	
Autres	Acc.					1		2		1		1	
	Sous-total					1		2		1		1	
<b>Total</b>			<b>8</b>	<b>13</b>	<b>6</b>	<b>13</b>	<b>12</b>	<b>13</b>	<b>6</b>	<b>9</b>	<b>16</b>	<b>10</b>	<b>4</b>

**Ivresse et alcool**

		2000	2015	2016	2017	2018	2019	2020	2021	2022	2023	2024	2025
Ivresse publique	Acc.	13	64	63	88	78	91	67	86	79	66	71	24
	Sous-total	13	64	63	88	78	91	67	86	79	66	71	24
Autres	Acc.	1											
	Sous-total	1											
<b>Total</b>		<b>14</b>	<b>64</b>	<b>63</b>	<b>88</b>	<b>78</b>	<b>91</b>	<b>67</b>	<b>86</b>	<b>79</b>	<b>66</b>	<b>71</b>	<b>24</b>

**Législation sur les élections**

		2000	2015	2016	2017	2018	2019	2020	2021	2022	2023	2024	2025
	Acc.	2										1	
	Sous-total	2										1	
<b>Total</b>		<b>2</b>										<b>1</b>	



**Registre de population**

		2000	2015	2016	2017	2018	2019	2020	2021	2022	2023	2024	2025
	Acc.	51	100	112	129	107	90	84	97	93	107	48	24
	Tent.	12											
	Sous-total	63	100	112	129	107	90	84	97	93	107	48	24
	Total	63	100	112	129	107	90	84	97	93	107	48	24

**Carte d'identité**

		2000	2015	2016	2017	2018	2019	2020	2021	2022	2023	2024	2025
Pas en possession	Acc.	7		4	4	2	4	11	2	2	2	2	
	Sous-total	7		4	4	2	4	11	2	2	2	2	
Refus de présentation	Acc.	2					1	2	1		1	1	1
	Sous-total	2					1	2	1		1	1	1
Non spécifié	Acc.		2	1		2	1						
	Sous-total		2	1		2	1						
Autres	Acc.	1		1								3	
	Sous-total	1		1								3	
	Total	10	2	6	4	4	6	13	3	2	3	6	1



**Santé publique**

		2000	2015	2016	2017	2018	2019	2020	2021	2022	2023	2024	2025
<b>Art de guérir, art infirmier, etc.</b>	Acc.						2					1	
	Sous-total						2					1	
<b>Politique de la santé</b>	Acc.							233	1				
	Sous-total							233	1				
<b>Interdiction de fumer</b>	Acc.				2								
	Sous-total				2								
<b>Vaccination obligatoire</b>	Acc.								1				
	Sous-total								1				
<b>Législation médicaments</b>	Acc.			1	1	1	1		1				
	Sous-total			1	1	1	1		1				
<b>Vente de tabac</b>	Acc.								1				
	Sous-total								1				
<b>Denrées alimentaires</b>	Acc.	1	1		1	1			1				
	Sous-total	1	1		1	1			1				
<b>Refus ou négligence respect mesures</b>	Acc.							151	185	3			
	Sous-total							151	185	3			
<b>Produits du tabac</b>	Acc.								1				1
	Sous-total								1				1
<b>Non spécifié</b>	Acc.		1					4					
	Sous-total		1					4					
<b>Autres</b>	Acc.							9	4	1	1	1	
	Sous-total							9	4	1	1	1	
	<b>Total</b>	<b>1</b>	<b>2</b>	<b>1</b>	<b>4</b>	<b>2</b>	<b>3</b>	<b>397</b>	<b>195</b>	<b>4</b>	<b>1</b>	<b>2</b>	<b>1</b>



**Travail**

		2000	2015	2016	2017	2018	2019	2020	2021	2022	2023	2024	2025
<b>Règlement général protection du travail</b>	Acc.				1			1					
	Sous-total				1			1					
<b>Commerce ambulant</b>	Acc.	3	4	7	3	4	6		3		2	2	1
	Sous-total	3	4	7	3	4	6		3		2	2	1
<b>Infractions mesure interdiction professionnelle</b>	Acc.		1					2				1	
	Sous-total		1					2				1	
<b>Fraude sociale aux cotisations (travail au noir)</b>	Acc.	1			1	1				2	1	1	1
	Sous-total	1			1	1				2	1	1	1
<b>Accès à l'exercice d'une profession</b>	Acc.		1										
	Sous-total		1										
<b>Repos hebdomadaire obligatoire</b>	Acc.										1		
	Sous-total										1		
	<b>Total</b>	<b>4</b>	<b>6</b>	<b>7</b>	<b>5</b>	<b>5</b>	<b>6</b>	<b>3</b>	<b>3</b>	<b>2</b>	<b>4</b>	<b>4</b>	<b>2</b>

**Protection des revenus publics**

		2000	2015	2016	2017	2018	2019	2020	2021	2022	2023	2024	2025
<b>Douane et accises</b>	Acc.		1	1					2	1			2
	Sous-total		1	1					2	1			2
<b>Taxe de circulation / TMC</b>	Acc.			1	2				3	10	8	11	2
	Sous-total			1	2				3	10	8	11	2
<b>Fraude sociale aux allocations</b>	Acc.	1	1	1				2					
	Sous-total	1	1	1				2					
<b>Fraude TVA</b>	Acc.		1					3					
	Sous-total		1					3					
<b>Fraude fiscale - impôts sur le revenu</b>	Acc.		1	2	1		1		1			2	
	Sous-total		1	2	1		1		1			2	
<b>Non spécifié</b>	Acc.	1	1	2	1	2		4	1	1		2	3
	Sous-total	1	1	2	1	2		4	1	1		2	3
	<b>Total</b>	<b>2</b>	<b>5</b>	<b>7</b>	<b>4</b>	<b>2</b>	<b>1</b>	<b>9</b>	<b>7</b>	<b>12</b>	<b>8</b>	<b>15</b>	<b>7</b>



**Législation économique**

		2000	2015	2016	2017	2018	2019	2020	2021	2022	2023	2024	2025
<b>Sociétés</b>	Acc.			1	4	3	3			5	2	2	
	Tent.	1											
	<b>Sous-total</b>	<b>1</b>		<b>1</b>	<b>4</b>	<b>3</b>	<b>3</b>			<b>5</b>	<b>2</b>	<b>2</b>	
<b>Accès / organisation économie</b>	Acc.										2		
	<b>Sous-total</b>										<b>2</b>		
<b>Contrefaçon de droits de propriété intellectuelle</b>	Acc.				1		1	1			4		1
	<b>Sous-total</b>				<b>1</b>		<b>1</b>	<b>1</b>			<b>4</b>		<b>1</b>
<b>Autres</b>	Acc.	1		4	2	2		1				1	1
	<b>Sous-total</b>	<b>1</b>		<b>4</b>	<b>2</b>	<b>2</b>		<b>1</b>				<b>1</b>	<b>1</b>
<b>Total</b>		<b>2</b>		<b>5</b>	<b>7</b>	<b>5</b>	<b>4</b>	<b>2</b>		<b>5</b>	<b>8</b>	<b>3</b>	<b>2</b>

**Pratiques commerciales**

		2000	2015	2016	2017	2018	2019	2020	2021	2022	2023	2024	2025
<b>Pratiques du marché et protection du consommateur</b>	Acc.	3	1	1			1						
	<b>Sous-total</b>	<b>3</b>	<b>1</b>	<b>1</b>			<b>1</b>						
<b>Registre de commerce</b>	Acc.	1	1				1	2	2	2		1	
	<b>Sous-total</b>	<b>1</b>	<b>1</b>				<b>1</b>	<b>2</b>	<b>2</b>	<b>2</b>		<b>1</b>	
<b>Autres</b>	Acc.	1	2			1		1		1	1		
	<b>Sous-total</b>	<b>1</b>	<b>2</b>			<b>1</b>		<b>1</b>		<b>1</b>	<b>1</b>		
<b>Total</b>		<b>5</b>	<b>4</b>	<b>1</b>		<b>1</b>	<b>2</b>	<b>3</b>	<b>2</b>	<b>3</b>	<b>1</b>	<b>1</b>	



**Autres lois spéciales**

		2000	2015	2016	2017	2018	2019	2020	2021	2022	2023	2024	2025
<b>Transport</b>	Acc.	6		1					1				
	Sous-total	6		1					1				
<b>Infr. dans le secteur audiovisuel</b>	Acc.	6											
	Sous-total	6											
<b>Energie</b>	Acc.				1								
	Sous-total				1								
<b>Incitation à certains crimes</b>	Acc.		1										1
	Sous-total		1										1
<b>Dégradation involontaire câbles télécommunication</b>	Acc.		12	14	19	21	15	35	32	76	126	77	14
	Sous-total		12	14	19	21	15	35	32	76	126	77	14
<b>Infractions Loi police chemins de fer</b>	Acc.				2	2			1		3	2	
	Sous-total				2	2			1		3	2	
<b>Réorganisation judiciaire/continuité entreprises</b>	Acc.									1			
	Sous-total									1			
<b>Moyens de communications électroniques</b>	Acc.							1	2	1			2
	Sous-total							1	2	1			2
<b>Autres</b>	Acc.	11			1	2	1			1	1		
	Sous-total	11			1	2	1			1	1		
	<b>Total</b>	<b>23</b>	<b>13</b>	<b>15</b>	<b>23</b>	<b>25</b>	<b>16</b>	<b>36</b>	<b>36</b>	<b>79</b>	<b>130</b>	<b>79</b>	<b>17</b>

# ***STATISTIQUES POLICIERES DE CRIMINALITE***

---

***LIEU DE PERPETRATION: ZONE DE POLICE***

**HEKLA**

***ANNEXE III: DETAIL  
FIGURES CRIMINELLES / PHENOMENES***



HEKLA

FC Vol moyen de transport

		2000	2015	2016	2017	2018	2019	2020	2021	2022	2023	2024	2025
Vol de voiture	Acc.	130	33	37	22	23	21	19	11	13	17	10	1
	Tent.	20			1	1		1	1		1	1	
	<b>Total</b>	<b>150</b>	<b>33</b>	<b>37</b>	<b>23</b>	<b>24</b>	<b>21</b>	<b>20</b>	<b>12</b>	<b>13</b>	<b>18</b>	<b>11</b>	<b>1</b>
Vol de moto	Acc.	4	4		5	2	4	2	2	1	1	1	1
	Tent.	1											
	<b>Total</b>	<b>5</b>	<b>4</b>		<b>5</b>	<b>2</b>	<b>4</b>	<b>2</b>	<b>2</b>	<b>1</b>	<b>1</b>	<b>1</b>	<b>1</b>
Carjacking	Acc.	3	3	1				2	1			2	
	Tent.	1											
	<b>Total</b>	<b>4</b>	<b>3</b>	<b>1</b>				<b>2</b>	<b>1</b>			<b>2</b>	
Homejacking	Acc.	7					1						
	Tent.												
	<b>Total</b>	<b>7</b>					<b>1</b>						
Vol dans les garages	Acc.	27	1	1	5	3	3						
	Tent.												
	<b>Total</b>	<b>27</b>	<b>1</b>	<b>1</b>	<b>5</b>	<b>3</b>	<b>3</b>						
Vol de vélomoteur	Acc.	35	17	11	17	14	11	6	7	10	15	11	4
	Tent.						1	1		1		3	
	<b>Total</b>	<b>35</b>	<b>17</b>	<b>11</b>	<b>17</b>	<b>14</b>	<b>12</b>	<b>7</b>	<b>7</b>	<b>11</b>	<b>15</b>	<b>14</b>	<b>4</b>
Vol de vélo	Acc.	423	328	269	284	273	156	141	158	210	183	145	85
	Tent.	2	1	1	2	2	1	3		1	7	5	
	<b>Total</b>	<b>425</b>	<b>329</b>	<b>270</b>	<b>286</b>	<b>275</b>	<b>157</b>	<b>144</b>	<b>158</b>	<b>211</b>	<b>190</b>	<b>150</b>	<b>85</b>



**FC Cambriolage**

		2000	2015	2016	2017	2018	2019	2020	2021	2022	2023	2024	2025
Cambriolage dans habitation	Acc.	461	217	197	221	227	228	150	153	187	203	210	54
	Tent.	277	208	212	164	174	171	142	134	165	171	166	53
	<b>Total</b>	<b>738</b>	<b>425</b>	<b>409</b>	<b>385</b>	<b>401</b>	<b>399</b>	<b>292</b>	<b>287</b>	<b>352</b>	<b>374</b>	<b>376</b>	<b>107</b>
Cambriolage ds entreprise ou commerce	Acc.	88	79	50	57	68	44	27	24	25	26	23	15
	Tent.	31	32	33	38	19	23	15	14	16	15	16	6
	<b>Total</b>	<b>119</b>	<b>111</b>	<b>83</b>	<b>95</b>	<b>87</b>	<b>67</b>	<b>42</b>	<b>38</b>	<b>41</b>	<b>41</b>	<b>39</b>	<b>21</b>
Cambriolage ds service public ou bâtiment administ	Acc.	29	34	49	40	38	16	15	11	11	16	11	2
	Tent.	9	16	28	34	21	10	10	9	9	8	7	2
	<b>Total</b>	<b>38</b>	<b>50</b>	<b>77</b>	<b>74</b>	<b>59</b>	<b>26</b>	<b>25</b>	<b>20</b>	<b>20</b>	<b>24</b>	<b>18</b>	<b>4</b>
Vol au béliier	Acc.		1									1	
	Tent.				1	1							
	<b>Total</b>		<b>1</b>		<b>1</b>	<b>1</b>						<b>1</b>	
Cambriolage dans bâtiment (total)	Acc.	574	329	296	318	333	287	192	188	223	245	244	71
	Tent.	310	254	273	236	214	203	167	157	190	194	189	61
	<b>Total</b>	<b>884</b>	<b>583</b>	<b>569</b>	<b>554</b>	<b>547</b>	<b>490</b>	<b>359</b>	<b>345</b>	<b>413</b>	<b>439</b>	<b>433</b>	<b>132</b>

**FC Vol autre**

		2000	2015	2016	2017	2018	2019	2020	2021	2022	2023	2024	2025
Vol à main armée	Acc.	36	15	8	9	6	8	11	2	3	3	6	2
	Tent.	11	3	1		4	4	1	2		2	2	
	<b>Total</b>	<b>47</b>	<b>18</b>	<b>9</b>	<b>9</b>	<b>10</b>	<b>12</b>	<b>12</b>	<b>4</b>	<b>3</b>	<b>5</b>	<b>8</b>	<b>2</b>
Vol avec violence sans arme	Acc.	38	29	18	22	31	29	25	18	22	27	20	16
	Tent.	9	11	4	2	7	3	9	6	6	5	10	4
	<b>Total</b>	<b>47</b>	<b>40</b>	<b>22</b>	<b>24</b>	<b>38</b>	<b>32</b>	<b>34</b>	<b>24</b>	<b>28</b>	<b>32</b>	<b>30</b>	<b>20</b>
Vol dans ou sur un véhicule	Acc.	281	207	245	267	156	196	109	115	121	98	103	45
	Tent.	43	33	56	56	29	41	25	31	34	31	22	10
	<b>Total</b>	<b>324</b>	<b>240</b>	<b>301</b>	<b>323</b>	<b>185</b>	<b>237</b>	<b>134</b>	<b>146</b>	<b>155</b>	<b>129</b>	<b>125</b>	<b>55</b>
Sacjacking dans une voiture	Acc.									2			
	<b>Total</b>									<b>2</b>			
Vol d'armes et explosifs	Acc.	11	6	2	2	7	5	4	4	1	3	3	1
	<b>Total</b>	<b>11</b>	<b>6</b>	<b>2</b>	<b>2</b>	<b>7</b>	<b>5</b>	<b>4</b>	<b>4</b>	<b>1</b>	<b>3</b>	<b>3</b>	<b>1</b>



FC Vol autre

		2000	2015	2016	2017	2018	2019	2020	2021	2022	2023	2024	2025
Steaming	Acc.		3				1	1					
	Tent.		1						1				
	<b>Total</b>		<b>4</b>				<b>1</b>	<b>1</b>	<b>1</b>				
Arrachage de sac à main	Acc.	4			2		2	2			2	1	4
	Tent.												
	<b>Total</b>	<b>4</b>			<b>2</b>		<b>2</b>	<b>2</b>			<b>2</b>	<b>1</b>	<b>4</b>
Vol à l'arraché	Acc.	19	5	3	12	8	10	4	8	9	8	8	7
	Tent.								1		1	1	2
	<b>Total</b>	<b>19</b>	<b>5</b>	<b>3</b>	<b>12</b>	<b>8</b>	<b>10</b>	<b>4</b>	<b>9</b>	<b>9</b>	<b>9</b>	<b>9</b>	<b>9</b>
Vol à la tire	Acc.	104	50	81	78	44	38	26	15	17	21	18	7
	Tent.	1	3		1						2		
	<b>Total</b>	<b>105</b>	<b>53</b>	<b>81</b>	<b>79</b>	<b>44</b>	<b>38</b>	<b>26</b>	<b>15</b>	<b>17</b>	<b>23</b>	<b>18</b>	<b>7</b>
Vol à l'étalage	Acc.	52	46	65	51	48	46	41	45	58	62	76	59
	Tent.	4	1	3	3	2	2	2	3		1	1	
	<b>Total</b>	<b>56</b>	<b>47</b>	<b>68</b>	<b>54</b>	<b>50</b>	<b>48</b>	<b>43</b>	<b>48</b>	<b>58</b>	<b>63</b>	<b>77</b>	<b>59</b>
Vol par ruse	Acc.	20	24	28	18	16	13	23	15	19	35	20	13
	Tent.	4	4	3	1	4	4	3		2	1	2	1
	<b>Total</b>	<b>24</b>	<b>28</b>	<b>31</b>	<b>19</b>	<b>20</b>	<b>17</b>	<b>26</b>	<b>15</b>	<b>21</b>	<b>36</b>	<b>22</b>	<b>14</b>
Vol de métaux	Acc.	6	11	2		8	3	3	4	4	7	6	3
	Tent.	1											
	<b>Total</b>	<b>7</b>	<b>11</b>	<b>2</b>		<b>8</b>	<b>3</b>	<b>3</b>	<b>4</b>	<b>4</b>	<b>7</b>	<b>6</b>	<b>3</b>
Vol sur les chantiers	Acc.	13	15	15	12	16	13	11	18	6	11	15	3
	Tent.	1		1		1		1	1	2	2		
	<b>Total</b>	<b>14</b>	<b>15</b>	<b>16</b>	<b>12</b>	<b>17</b>	<b>13</b>	<b>12</b>	<b>19</b>	<b>8</b>	<b>13</b>	<b>15</b>	<b>3</b>
Home-invasion	Acc.		2		1	1	1				1	3	1
	Tent.										3		
	<b>Total</b>		<b>2</b>		<b>1</b>	<b>1</b>	<b>1</b>				<b>4</b>	<b>3</b>	<b>1</b>
Vol d'animaux	Acc.		4	4	1		1	3	6	1		2	
	Tent.				1								
	<b>Total</b>		<b>4</b>	<b>4</b>	<b>2</b>		<b>1</b>	<b>3</b>	<b>6</b>	<b>1</b>		<b>2</b>	
Vol de cargaison	Acc.		2	8	23	15	14	38	21	27	10	18	8
	Tent.		4	5	14	3	8	10	10	6	1	3	
	<b>Total</b>		<b>6</b>	<b>13</b>	<b>37</b>	<b>18</b>	<b>22</b>	<b>48</b>	<b>31</b>	<b>33</b>	<b>11</b>	<b>21</b>	<b>8</b>



**FC Vol autre**

	2000	2015	2016	2017	2018	2019	2020	2021	2022	2023	2024	2025
--	------	------	------	------	------	------	------	------	------	------	------	------

**Criminalité ICT**

		2000	2015	2016	2017	2018	2019	2020	2021	2022	2023	2024	2025
<b>Fraude de cartes de paiements</b>	Acc.	2	28	34	59	45	23	37	21	28	54	36	30
	Tent.	1	3		1	4	1						
	<b>Total</b>	<b>3</b>	<b>31</b>	<b>34</b>	<b>60</b>	<b>49</b>	<b>24</b>	<b>37</b>	<b>21</b>	<b>28</b>	<b>54</b>	<b>36</b>	<b>30</b>
<b>Phishing</b>	Acc.			1		6	4	27	80	79	95	140	89
	Tent.		1				1	4	4	8	3	8	4
	<b>Total</b>		<b>1</b>	<b>1</b>		<b>6</b>	<b>5</b>	<b>31</b>	<b>84</b>	<b>87</b>	<b>98</b>	<b>148</b>	<b>93</b>
<b>Ransomware</b>	Acc.				2			2	1	2	1	1	
	Tent.												
	<b>Total</b>				<b>2</b>			<b>2</b>	<b>1</b>	<b>2</b>	<b>1</b>	<b>1</b>	
<b>Shouldersurfing</b>	Acc.		2	1	18	13	3	5	1		11	4	
	Tent.												
	<b>Total</b>		<b>2</b>	<b>1</b>	<b>18</b>	<b>13</b>	<b>3</b>	<b>5</b>	<b>1</b>		<b>11</b>	<b>4</b>	
<b>Skimming</b>	Acc.		4	1	1	4	2	3	2	1	5	5	7
	Tent.												
	<b>Total</b>		<b>4</b>	<b>1</b>	<b>1</b>	<b>4</b>	<b>2</b>	<b>3</b>	<b>2</b>	<b>1</b>	<b>5</b>	<b>5</b>	<b>7</b>



FC Autre

		2000	2015	2016	2017	2018	2019	2020	2021	2022	2023	2024	2025
<b>Violence contre les métiers d'intérêt général</b>	Acc.	1	7	5	7	4	8	2	8	11	8	6	6
	Total	1	7	5	7	4	8	2	8	11	8	6	6
<b>Viol collectif</b>	Acc.			1	2	2	2	1	3		3		
	Total			1	2	2	2	1	3		3		
<b>Graffiti</b>	Acc.		6	8	4	7	2	2		3	1	1	2
	Total		6	8	4	7	2	2		3	1	1	2
<b>Dégradation de voiture</b>	Acc.	92	146	143	157	142	72	35	38	36	51	41	32
	Tent.	1											1
	Total	93	146	143	157	142	72	35	38	36	51	41	33
<b>Rixe au couteau</b>	Acc.			4	1	3		2	3	3	2	3	1
	Tent.		2					2		1		2	1
	Total		2	4	1	3		4	3	4	2	5	2



**PH Violence intrafamiliale (VIF)**

		2000	2015	2016	2017	2018	2019	2020	2021	2022	2023	2024	2025
VIF: physique, dans le couple	Acc.	21	101	106	109	92	104	112	88	122	125	83	39
	Tent.	1			1	2	1		1	1	2	2	
	<b>Total</b>	<b>22</b>	<b>101</b>	<b>106</b>	<b>110</b>	<b>94</b>	<b>105</b>	<b>112</b>	<b>89</b>	<b>123</b>	<b>127</b>	<b>85</b>	<b>39</b>
VIF: physique, envers des descendants	Acc.	3	20	32	38	34	35	36	39	34	39	35	20
	Tent.					1			1	1	1	1	
	<b>Total</b>	<b>3</b>	<b>20</b>	<b>32</b>	<b>38</b>	<b>35</b>	<b>35</b>	<b>36</b>	<b>40</b>	<b>35</b>	<b>40</b>	<b>36</b>	<b>20</b>
VIF: physique, envers d'autres membres	Acc.	27	19	23	21	20	28	30	34	26	31	25	13
	Tent.	1	1			1	1	1	1		1		
	<b>Total</b>	<b>28</b>	<b>20</b>	<b>23</b>	<b>21</b>	<b>21</b>	<b>29</b>	<b>31</b>	<b>35</b>	<b>26</b>	<b>32</b>	<b>25</b>	<b>13</b>
VIF: sexuelle, dans le couple	Acc.		1	3	1	4	2	1	2	2	2	1	3
	Tent.												
	<b>Total</b>		<b>1</b>	<b>3</b>	<b>1</b>	<b>4</b>	<b>2</b>	<b>1</b>	<b>2</b>	<b>2</b>	<b>2</b>	<b>1</b>	<b>3</b>
VIF: sexuelle, envers des descendants	Acc.		5	6	7	2	3	2	3	1			2
	Tent.												
	<b>Total</b>		<b>5</b>	<b>6</b>	<b>7</b>	<b>2</b>	<b>3</b>	<b>2</b>	<b>3</b>	<b>1</b>			<b>2</b>
VIF: sexuelle, envers d'autres membres	Acc.		1	4	2	1		1	1				
	Tent.												
	<b>Total</b>		<b>1</b>	<b>4</b>	<b>2</b>	<b>1</b>		<b>1</b>	<b>1</b>				
VIF: psychique, dans le couple	Acc.	73	91	145	124	82	78	88	88	100	110	75	36
	Tent.												
	<b>Total</b>	<b>73</b>	<b>91</b>	<b>145</b>	<b>124</b>	<b>82</b>	<b>78</b>	<b>88</b>	<b>88</b>	<b>100</b>	<b>110</b>	<b>75</b>	<b>36</b>
VIF: psychique, envers des descendants	Acc.			27	31	21	14	23	27	19	27	31	15
	Tent.												
	<b>Total</b>			<b>27</b>	<b>31</b>	<b>21</b>	<b>14</b>	<b>23</b>	<b>27</b>	<b>19</b>	<b>27</b>	<b>31</b>	<b>15</b>
VIF: psychique, envers d'autres membres	Acc.		4	8	20	18	10	15	15	9	9	12	9
	Tent.												
	<b>Total</b>		<b>4</b>	<b>8</b>	<b>20</b>	<b>18</b>	<b>10</b>	<b>15</b>	<b>15</b>	<b>9</b>	<b>9</b>	<b>12</b>	<b>9</b>
VIF: économique, dans le couple	Acc.	2	3	12	11	8	4	5	6	4		4	
	Tent.												
	<b>Total</b>	<b>2</b>	<b>3</b>	<b>12</b>	<b>11</b>	<b>8</b>	<b>4</b>	<b>5</b>	<b>6</b>	<b>4</b>		<b>4</b>	
VIF: économique, envers des descendants	Acc.			4	7	4	2	1	1	1		1	
	Tent.												
	<b>Total</b>			<b>4</b>	<b>7</b>	<b>4</b>	<b>2</b>	<b>1</b>	<b>1</b>	<b>1</b>		<b>1</b>	
VIF: économique, envers d'autres membres	Acc.	22	7	5	7	9	15	5	3	7	3	10	8
	Tent.	4					1						
	<b>Total</b>	<b>26</b>	<b>7</b>	<b>5</b>	<b>7</b>	<b>9</b>	<b>16</b>	<b>5</b>	<b>3</b>	<b>7</b>	<b>3</b>	<b>10</b>	<b>8</b>



**PH Hormones et dopage**

		2000	2015	2016	2017	2018	2019	2020	2021	2022	2023	2024	2025
<b>Dopage humain</b>	<b>Acc.</b>	1		4		2	5	4		2	1	2	1
	<b>Tent.</b>		1										
	<b>Total</b>	<b>1</b>	<b>1</b>	<b>4</b>		<b>2</b>	<b>5</b>	<b>4</b>		<b>2</b>	<b>1</b>	<b>2</b>	<b>1</b>
<b>Engraissement illégal</b>	<b>Acc.</b>	2			1		2		3	3		1	1
	<b>Total</b>	<b>2</b>			<b>1</b>		<b>2</b>		<b>3</b>	<b>3</b>		<b>1</b>	<b>1</b>



**PH Drogues**

		2000	2015	2016	2017	2018	2019	2020	2021	2022	2023	2024	2025
<b>Vente de cocaïne</b>	Acc.		2	2	3	4	4	11	7	11	9	15	11
	Total		2	2	3	4	4	11	7	11	9	15	11
<b>Import-export de cocaïne</b>	Acc.						1	1	1		1		
	Tent.									1			
	Total						1	1	1	1	1		
<b>Production de drogues synthétiques</b>	Acc.			1	1		3				1	1	
	Total			1	1		3				1	1	
<b>Import-export de drogues synthétiques</b>	Acc.									1			
	Total									1			
<b>Vente de drogues synthétiques</b>	Acc.		6	6	2	4	4	3	5	1	4	2	1
	Tent.			1									
	Total		6	7	2	4	4	3	5	1	4	2	1
<b>Production de cannabis (culture)</b>	Acc.		4	6	1	3	10	4	3		3	2	1
	Total		4	6	1	3	10	4	3		3	2	1
<b>Import-export de cannabis en grande quantité</b>	Acc.			1				1					
	Total			1				1					
<b>Vente de cannabis en grande quantité</b>	Acc.			2				2	2	1	1		1
	Total			2				2	2	1	1		1
<b>Import-export d'héroïne</b>	Acc.		1			1						1	
	Total		1			1						1	
<b>Vente-traffic d'héroïne</b>	Acc.				1	1				1		1	
	Total				1	1				1		1	



**PH Trafic d'armes**

		2000	2015	2016	2017	2018	2019	2020	2021	2022	2023	2024	2025
<b>Commerce et production d'arme à feu et mun.</b>	Acc.	1	1		3	1	2	2		1	2	1	
	Total	1	1		3	1	2	2		1	2	1	
<b>Commerce et production d'arme non à feu</b>	Acc.			2					1	1			1
	Total			2					1	1			1

**PH Traite des êtres humains**

		2000	2015	2016	2017	2018	2019	2020	2021	2022	2023	2024	2025
<b>TEH - exploitation économique</b>	Acc.		2	2					1			1	
	Total		2	2					1			1	
<b>TEH - exploitation sexuelle</b>	Acc.		3	2	2	4	7	2	1	2	4	1	1
	Total		3	2	2	4	7	2	1	2	4	1	1

**PH Violence dans l'espace public**

		2000	2015	2016	2017	2018	2019	2020	2021	2022	2023	2024	2025
<b>Violence physique (transport public)</b>	Acc.	2		2	2	1	3	1	3	3	3	1	1
	Tent.							1			1		
	Total	2		2	2	1	3	2	3	3	4	1	1
<b>Violence physique (voie publique)</b>	Acc.	42	81	63	71	70	69	53	63	59	74	64	51
	Tent.	1	3	5		3	1	2	1	2		3	1
	Total	43	84	68	71	73	70	55	64	61	74	67	52
<b>Violence physique (autre endroit public)</b>	Acc.	2	5	3	5	5	5	7	6	13	2	6	5
	Tent.								1				
	Total	2	5	3	5	5	5	7	7	13	2	6	5
<b>Violence physique (endroit accessible au public)</b>	Acc.	45	36	63	29	44	54	29	27	40	59	53	19
	Tent.				2						1	1	
	Total	45	36	63	31	44	54	29	27	40	60	54	19
<b>Violence sexuelle (transport public)</b>	Acc.				3	1				2		3	
	Total				3	1				2		3	



**PH Violence dans l'espace public**

		2000	2015	2016	2017	2018	2019	2020	2021	2022	2023	2024	2025
Violence sexuelle (voie publique)	Acc.	9	11	10	7	9	15	7	9	10	8	7	2
	Tent.									1	1		
	Total	9	11	10	7	9	15	7	9	11	9	7	2
Violence sexuelle (autre endroit public)	Acc.	5		2	1	2	4	6	5	5	1	3	1
	Tent.							1					
	Total	5		2	1	2	4	7	5	5	1	3	1
Violence sexuelle (endroit accessible au public)	Acc.	9	4	5	5	3	13	4	3	7	7	5	3
	Tent.												
	Total	9	4	5	5	3	13	4	3	7	7	5	3
Violence psychique (transport public)	Acc.	1				3	1	1	1	1	1	1	2
	Tent.												
	Total	1				3	1	1	1	1	1	1	2
Violence psychique (voie publique)	Acc.	28	43	34	51	52	46	55	55	55	53	59	43
	Tent.												
	Total	28	43	34	51	52	46	55	55	55	53	59	43
Violence psychique (autre endroit public)	Acc.	4	7	1	2		2	10	2	9	6	7	1
	Tent.												
	Total	4	7	1	2		2	10	2	9	6	7	1
Violence psychique (endroit accessible au public)	Acc.	18	32	33	28	29	20	35	32	34	40	38	25
	Tent.	1											
	Total	19	32	33	28	29	20	35	32	34	40	38	25
Vol à main armée (transport public)	Tent.											1	
	Total											1	
Vol à main armée (voie publique)	Acc.	6	2	3		1	2	3	1		3	2	1
	Tent.	1	2			1			2		1	1	
	Total	7	4	3		2	2	3	3		4	3	1
Vol à main armée (autre endroit public)	Acc.	1				1	1	4		1		1	
	Tent.												
	Total	1				1	1	4		1		1	
Vol à main armée (endroit accessible au public)	Acc.	11	8	4	6	3	3	3	1	1			1
	Tent.	2	1			2	2						
	Total	13	9	4	6	5	5	3	1	1			1
Vol avec violence sans arme (transport public)	Acc.	1			1	1				1			
	Tent.												
	Total	1			1	1				1			
Vol avec violence sans arme (voie publique)	Acc.	14	11	8	11	10	12	6	8	5	5	6	6
	Tent.	2	5			2	1	1	2			3	3



**PH Violence dans l'espace public**

		2000	2015	2016	2017	2018	2019	2020	2021	2022	2023	2024	2025
	<b>Total</b>	16	16	8	11	12	13	7	10	5	5	9	9
<b>Vol avec violence sans arme (autre endroit public)</b>	<b>Acc.</b>				2		3	3	1			1	
	<b>Tent.</b>			1									
	<b>Total</b>			1	2		3	3	1			1	
<b>Vol avec violence sans arme (endr. acces. au pub.)</b>	<b>Acc.</b>	8	7	7	2	5	5	6	2	3	7	3	1
	<b>Tent.</b>	1		1	1			2	1				
	<b>Total</b>	9	7	8	3	5	5	8	3	3	7	3	1

**PH Autre**

		2000	2015	2016	2017	2018	2019	2020	2021	2022	2023	2024	2025
<b>Faux policiers</b>	<b>Acc.</b>			1		2		1			1	1	1
	<b>Tent.</b>		1										
	<b>Total</b>		1	1		2		1			1	1	1
<b>Terrorisme, extrémisme et radicalisme</b>	<b>Acc.</b>		1		1		1	1		1	2	1	2
	<b>Tent.</b>				1								
	<b>Total</b>		1		2		1	1		1	2	1	2
<b>Cyberharcèlement</b>	<b>Acc.</b>	17	27	27	22	28	21	51	39	46	48	64	31
	<b>Total</b>	17	27	27	22	28	21	51	39	46	48	64	31
<b>Fraude à l'identité</b>	<b>Acc.</b>	6	42	40	49	56	33	85	65	67	82	73	32
	<b>Tent.</b>		2	7	4	3	2	5		3	2	2	3
	<b>Total</b>	6	44	47	53	59	35	90	65	70	84	75	35

# ***STATISTIQUES POLICIERES DE CRIMINALITE***

---

***LIEU DE PERPETRATION: ZONE DE POLICE***

**HEKLA**

***ANNEXE IV: FAITS ENREGISTRES  
NON CRIMINELS***



**HEKLA**

**Faits non criminels**

**Maladies / Décès / Disparition**

	2000	2015	2016	2017	2018	2019	2020	2021	2022	2023	2024	2025
Suicide	12	15	16	10	10	7	13	21	13	11	17	13
Personne malade	12	28	27	29	28	29	48	47	50	46	66	42
Décès suspect	4	22	12	22	8	28	25	23	19	30	18	9
Décès naturel	7	1	2				1		2	1	1	
Disparition (personne disparue)	31	30	38	36	30	31	19	23	21	18	26	7
Accident (sauf roulage)	15	9	3	8	5	9	3	4	2	2	2	1
Sécurité des travailleurs (accident du travail)										3	1	2
Autres	4											
<b>Total</b>	<b>85</b>	<b>105</b>	<b>98</b>	<b>105</b>	<b>81</b>	<b>104</b>	<b>109</b>	<b>118</b>	<b>107</b>	<b>111</b>	<b>131</b>	<b>74</b>

**Appels**

	2000	2015	2016	2017	2018	2019	2020	2021	2022	2023	2024	2025
Alarme	24	28	12	20	12	7	10	2	2	9	16	3
Appels	9	1		1	1		1			3		
<b>Total</b>	<b>33</b>	<b>29</b>	<b>12</b>	<b>21</b>	<b>13</b>	<b>7</b>	<b>11</b>	<b>2</b>	<b>2</b>	<b>12</b>	<b>16</b>	<b>3</b>

**Problèmes sociaux**

	2000	2015	2016	2017	2018	2019	2020	2021	2022	2023	2024	2025
Différends familiaux	107	7	49	72	66	61	56	92	69	80	87	25
Différend (pas de coups)	20	1		5	4	1	4	4	4	8	4	1
Affaire civile	27	14	12	6	15	14	24	21	20	15	22	5
Protection de la jeunesse	8	23	20	20	20	21	29	12	17	23	56	17
Non spécifié			1									
Autres	14	4	2	6	3	13	5	21	9	10	7	4
<b>Total</b>	<b>176</b>	<b>49</b>	<b>84</b>	<b>109</b>	<b>108</b>	<b>110</b>	<b>118</b>	<b>150</b>	<b>119</b>	<b>136</b>	<b>176</b>	<b>52</b>

**Catastrophes**

2000	2015	2016	2017	2018	2019	2020	2021	2022	2023	2024	2025
------	------	------	------	------	------	------	------	------	------	------	------



### Catastrophes

	2000	2015	2016	2017	2018	2019	2020	2021	2022	2023	2024	2025
Fuite de gaz	1					1						
Affaissement	1											
Dégâts tempête	3	1	2	2	2	4	2			3	1	
Problèmes causés par l'eau	2											
Dégâts eau			1									
Autres	2											
<b>Total</b>	<b>9</b>	<b>1</b>	<b>3</b>	<b>2</b>	<b>2</b>	<b>5</b>	<b>2</b>			<b>3</b>	<b>1</b>	

### Ordre public

	2000	2015	2016	2017	2018	2019	2020	2021	2022	2023	2024	2025
Troubles	6	4	12	10	17	10	18	10	7	6	5	8
Non spécifié						1						
Autres	2		3	3		6	9	9	2			1
<b>Total</b>	<b>8</b>	<b>4</b>	<b>15</b>	<b>13</b>	<b>17</b>	<b>17</b>	<b>27</b>	<b>19</b>	<b>9</b>	<b>6</b>	<b>5</b>	<b>9</b>

### Agissements suspects

	2000	2015	2016	2017	2018	2019	2020	2021	2022	2023	2024	2025
	35	18	9	4	8	6	5	3	5	10	6	1
<b>Total</b>	<b>35</b>	<b>18</b>	<b>9</b>	<b>4</b>	<b>8</b>	<b>6</b>	<b>5</b>	<b>3</b>	<b>5</b>	<b>10</b>	<b>6</b>	<b>1</b>

### Objets trouvés

	2000	2015	2016	2017	2018	2019	2020	2021	2022	2023	2024	2025
	281	381	342	344	300	276	263	182	170	203	143	57
<b>Total</b>	<b>281</b>	<b>381</b>	<b>342</b>	<b>344</b>	<b>300</b>	<b>276</b>	<b>263</b>	<b>182</b>	<b>170</b>	<b>203</b>	<b>143</b>	<b>57</b>

### Objets perdus

	2000	2015	2016	2017	2018	2019	2020	2021	2022	2023	2024	2025
	680	2.227	2.336	2.410	1.950	1.644	1.484	1.461	1.555	1.755	1.616	812
<b>Total</b>	<b>680</b>	<b>2.227</b>	<b>2.336</b>	<b>2.410</b>	<b>1.950</b>	<b>1.644</b>	<b>1.484</b>	<b>1.461</b>	<b>1.555</b>	<b>1.755</b>	<b>1.616</b>	<b>812</b>

### Autres non-infractions

	2000	2015	2016	2017	2018	2019	2020	2021	2022	2023	2024	2025
--	------	------	------	------	------	------	------	------	------	------	------	------



**Autres non-infractions**

	2000	2015	2016	2017	2018	2019	2020	2021	2022	2023	2024	2025
Ordonnance de capture	3	2	4	7	6	5	6	8	11	7	10	5
Réhabilitation		1	2				1	2		5	3	4
Non-respect des conditions	3	10	26	25	29	19	35	45	43	57	78	31
Procès-verbal d'information	100	33	46	63	39	39	37	56	36	52	41	14
Notification		58	59	43	56	52	57	49	71	55	60	29
Dégradation involontaire câbles (non-télécom)		4	1	3	3	3	2	2	8	14	5	
Demande signalement surveillance électronique							2	8	17	38	24	3
Fonction de contrôle armes	1	1		2			3	2	2		1	
Non spécifié				1	1	1						
Autres non infractions	13											
<b>Total</b>	<b>120</b>	<b>109</b>	<b>138</b>	<b>144</b>	<b>134</b>	<b>119</b>	<b>143</b>	<b>172</b>	<b>188</b>	<b>228</b>	<b>222</b>	<b>86</b>