

# ***STATISTIQUES POLICIERES DE CRIMINALITE***

---

*LIEU DE PERPETRATION: ZONE DE POLICE*

**POLITIEZONE NOORD**

***2000 - 1er Semestre 2025***

*Police fédérale - DGRIDRIIBIPOL*

# ***STATISTIQUES POLICIERES DE CRIMINALITE***

---

***LIEU DE PERPETRATION: ZONE DE POLICE***

**POLITIEZONE NOORD**

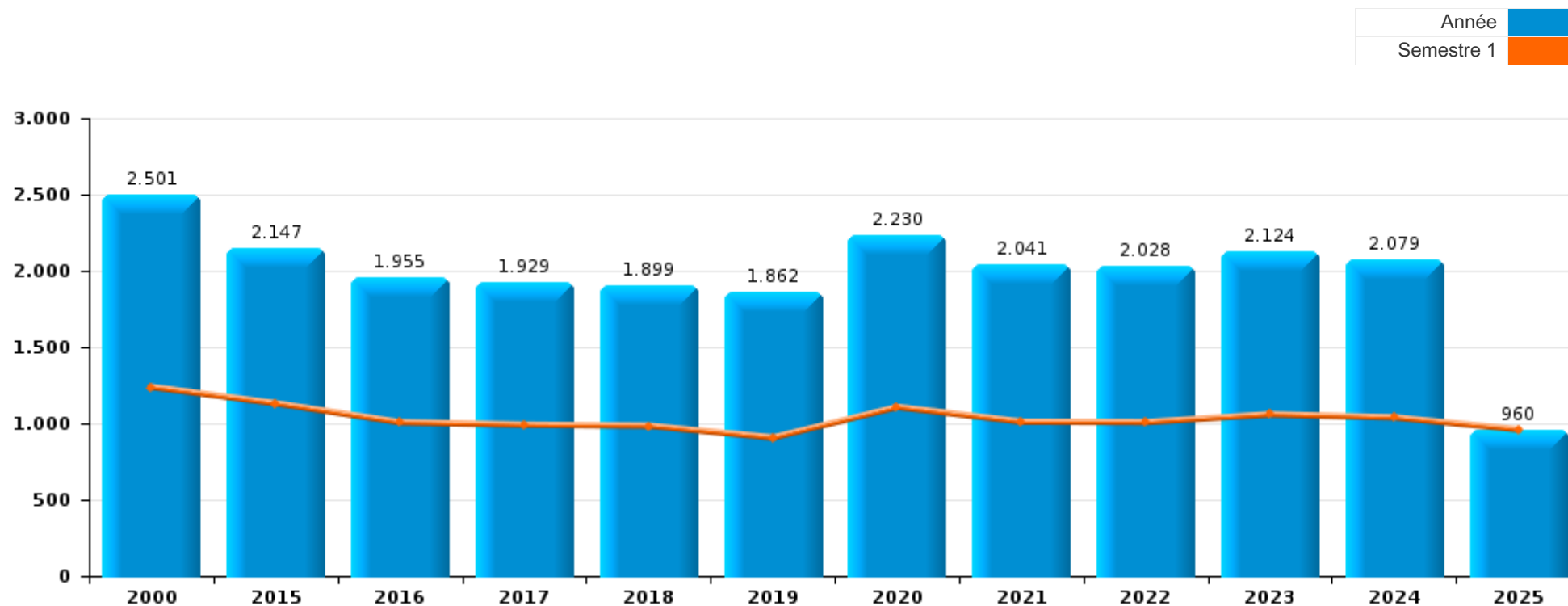
***PARTIE I : INFRACTIONS JUDICIAIRES***

## CRIMINALITE ENREGISTREE COMMISE AU NIVEAU DE LA ZONE DE POLICE



### POLITIEZONE NOORD

	2000	2015	2016	2017	2018	2019	2020	2021	2022	2023	2024	2025
<b>Nombre total des délits</b>	2.501	2.147	1.955	1.929	1.899	1.862	2.230	2.041	2.028	2.124	2.079	960



FPF/DGR/DRI/BIPOL - Statistiques policières de criminalité (date de clôture: 31/10/2025)

Les données pour les années 2001 jusqu'à 2014 ne sont plus publiées mais restent disponibles sur demande auprès du service BIPOL.

Les données pour 2025 ne concernent que le 1er semestre.



**POLITIEZONE NOORD**

	2000	2015	2016	2017	2018	2019	2020	2021	2022	2023	2024	2025
Vol et extorsion	1.283	903	804	676	623	560	455	414	476	577	503	245
Dégradation de la propriété	420	280	191	194	223	218	202	192	175	188	219	101
Fraude	93	124	79	116	160	175	238	279	266	247	279	113
Infr. contre l'intégrité physique	139	153	148	177	165	156	171	193	191	203	228	97
Drogues	76	126	168	224	167	118	135	138	135	105	92	35
Registre de population	75	86	105	102	109	110	129	116	136	128	133	60
Infr. contre autres valeurs morales et sentiments	37	95	83	84	70	90	91	82	97	111	78	34
Criminalité informatique		19	39	36	46	88	157	112	93	105	121	87
Infr. contre la sécurité publique	67	46	47	64	47	52	73	70	74	95	70	28
Protection de la jeunesse	12	20	18	25	37	46	40	35	80	101	98	60
Infr. contre les moeurs	21	28	40	41	28	39	53	55	49	48	49	27
Armes et explosifs	28	26	40	27	37	28	40	54	52	31	26	19
Infr. contre la famille	73	57	39	31	26	32	18	24	24	32	14	12
Santé publique	2		2	2			256	109	2	1	1	
Environnement	71	29	24	16	22	34	39	37	28	23	30	8
Ivresse et alcool	15	37	33	26	22	35	29	42	31	33	38	7
Infr. contre la foi publique	32	38	31	27	27	13	25	24	29	13	25	8
Législation sur les étrangers	7	31	18	19	32	16	22	13	19	17	23	5
Infr. contre l'autorité publique	3	13	10	17	14	15	12	21	15	11	16	4
Autres lois spéciales	2	9	9	3	18	5	12	7	16	22	8	5
Protection de la personne	6	2	5	6	6	10	3	8	11	10	9	1
Code pénal social	1	2	11	2	8	7	11	4	11	9	9	1
Hormones et dopage		5	3	5	5	4	9	2	5	1	2	
Infr. contre la liberté individuelle	1	3	2	2	2	6	2	5	3	2	6	3
Contravention Code pénal	23	1										
Protection des revenus publics	2	2	1	1		3	3	2	3	1	1	
Infr. relative au statut juridique de l'enfant	1	2	1	1	3		2			1		
Travail	2	1		2				1	2	3		
Carte d'identité		2	1	1					3	3		
Pratiques commerciales	5		1									
Traite des êtres humains		1		1		1	2			1		
Exercice illégal de l'autorité publique	1		1	1				1		1		
Infr. contre la Sécurité de l'Etat	1	1	1			1	1					
Législation économique	1	1			1				1	1		
Autres infractions Code pénal		2			1						1	
Sécurité privée	1	2										
Loi du football								1				
Marchand de sommeil									1			
<b>Sous-total</b>	<b>2.501</b>	<b>2.147</b>	<b>1.955</b>	<b>1.929</b>	<b>1.899</b>	<b>1.862</b>	<b>2.230</b>	<b>2.041</b>	<b>2.028</b>	<b>2.124</b>	<b>2.079</b>	<b>960</b>
<b>Contravention règlement policier local</b>		23	31	48	52	38	65	87	88	75	57	55
<b>Sous-total</b>		<b>23</b>	<b>31</b>	<b>48</b>	<b>52</b>	<b>38</b>	<b>65</b>	<b>87</b>	<b>88</b>	<b>75</b>	<b>57</b>	<b>55</b>
<b>Total</b>	<b>2.501</b>	<b>2.170</b>	<b>1.986</b>	<b>1.977</b>	<b>1.951</b>	<b>1.900</b>	<b>2.295</b>	<b>2.128</b>	<b>2.116</b>	<b>2.199</b>	<b>2.136</b>	<b>1.015</b>

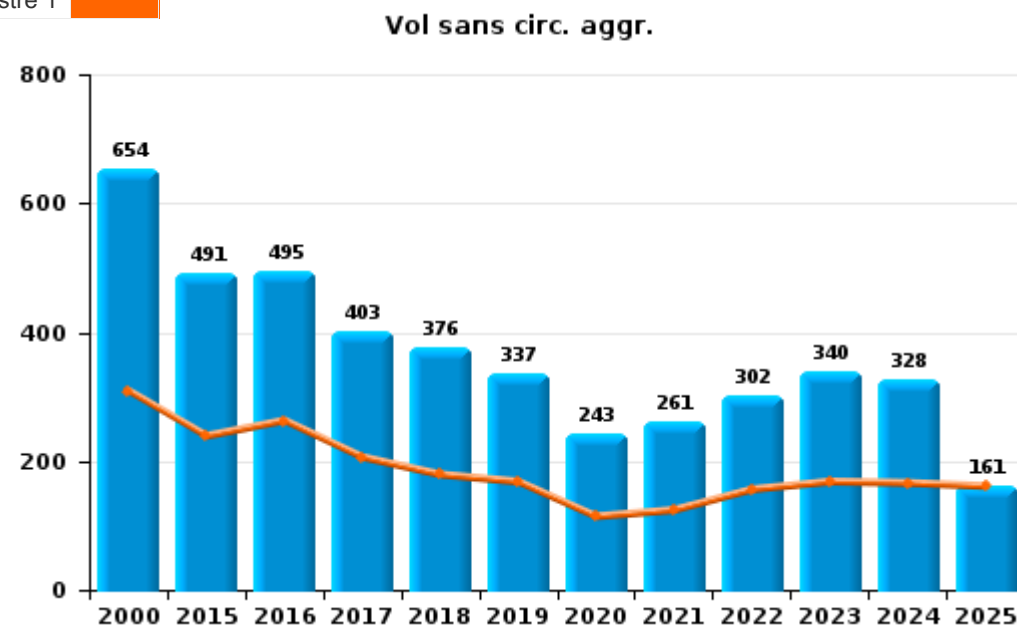
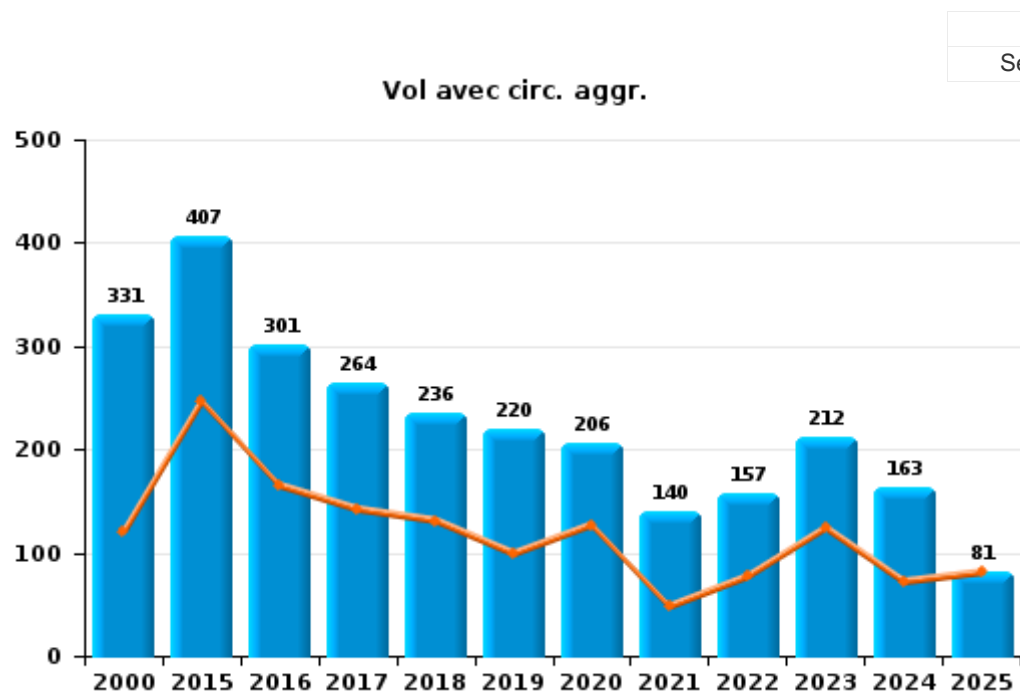
PPF/DGR/DRI/BIPOL - Statistiques policières de criminalité (date de clôture: 31/10/2025)  
 Les données pour les années 2001 jusqu'à 2014 ne sont plus publiées mais restent disponibles sur demande auprès du service BIPOL.  
 Les données pour 2025 ne concernent que le 1er semestre.



I.1. Catégorie des infractions : Vol et extorsion (top 5 des infractions au niveau national 2024)

POLITIEZONE NOORD

	2000	2015	2016	2017	2018	2019	2020	2021	2022	2023	2024	2025
Vol sans circ. agr.	654	491	495	403	376	337	243	261	302	340	328	161
Vol avec circ. agr.	331	407	301	264	236	220	206	140	157	212	163	81
Vol non spécifié	297	1		1			1		1	1	1	1
Extorsion	1	4	8	8	10	3	5	13	15	24	11	2
Autres					1				1			
<b>Total</b>	<b>1.283</b>	<b>903</b>	<b>804</b>	<b>676</b>	<b>623</b>	<b>560</b>	<b>455</b>	<b>414</b>	<b>476</b>	<b>577</b>	<b>503</b>	<b>245</b>



FPF/DGR/DRI/BIPOL - Statistiques policières de criminalité (date de clôture: 31/10/2025)  
 Les données pour les années 2001 jusqu'à 2014 ne sont plus publiées mais restent disponibles sur demande auprès du service BIPOL.  
 Les données pour 2025 ne concernent que le 1er semestre.



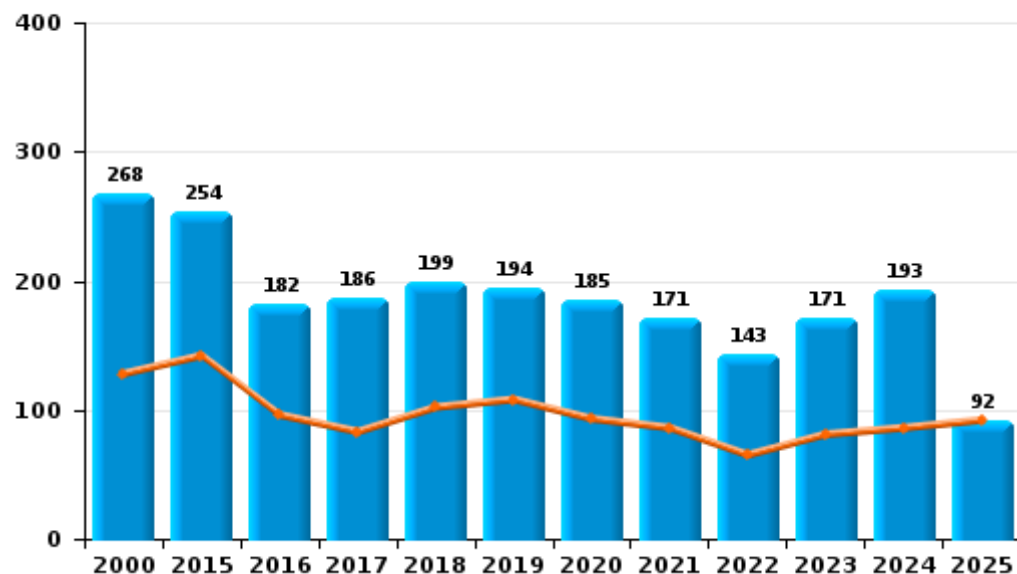
I.2. Catégorie des infractions : Dégradation de la propriété (top 5 des infractions au niveau national 2024)

POLITIEZONE NOORD

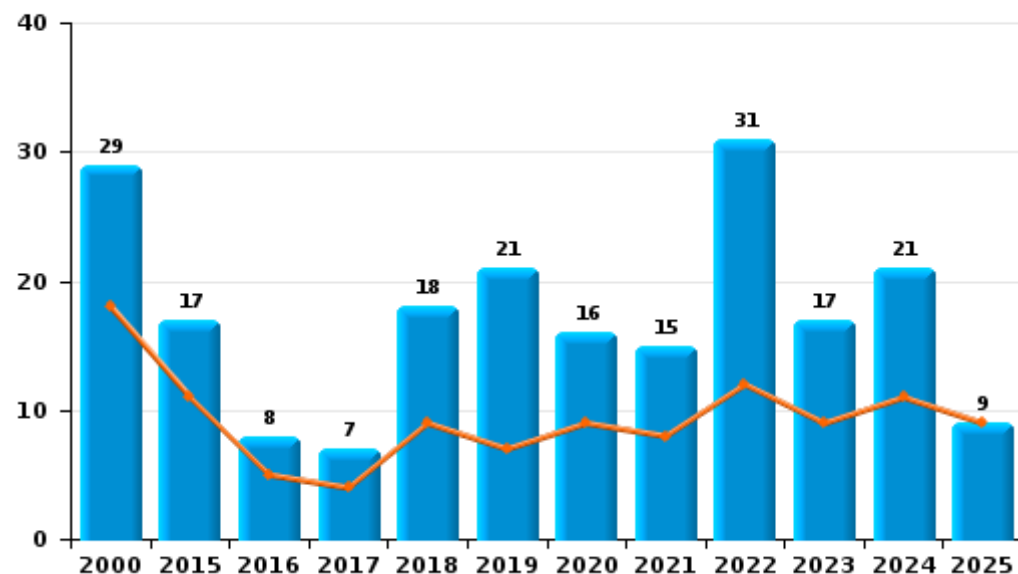
	2000	2015	2016	2017	2018	2019	2020	2021	2022	2023	2024	2025
Vandalisme	268	254	182	186	199	194	185	171	143	171	193	92
Destruction, dénaturation, dégradation	123	9	1	1	6	3	1	4	1		4	
Incendie involontaire	21	13	7	6	14	13	10	8	18	15	16	5
Incendie volontaire	8	4	1	1	4	8	6	7	13	2	5	4
Destruction par explosion volontaire								2			1	
<b>Total</b>	<b>420</b>	<b>280</b>	<b>191</b>	<b>194</b>	<b>223</b>	<b>218</b>	<b>202</b>	<b>192</b>	<b>175</b>	<b>188</b>	<b>219</b>	<b>101</b>

Année	<span style="color: blue;">■</span>
Semestre 1	<span style="color: orange;">■</span>

Vandalisme



Incendie

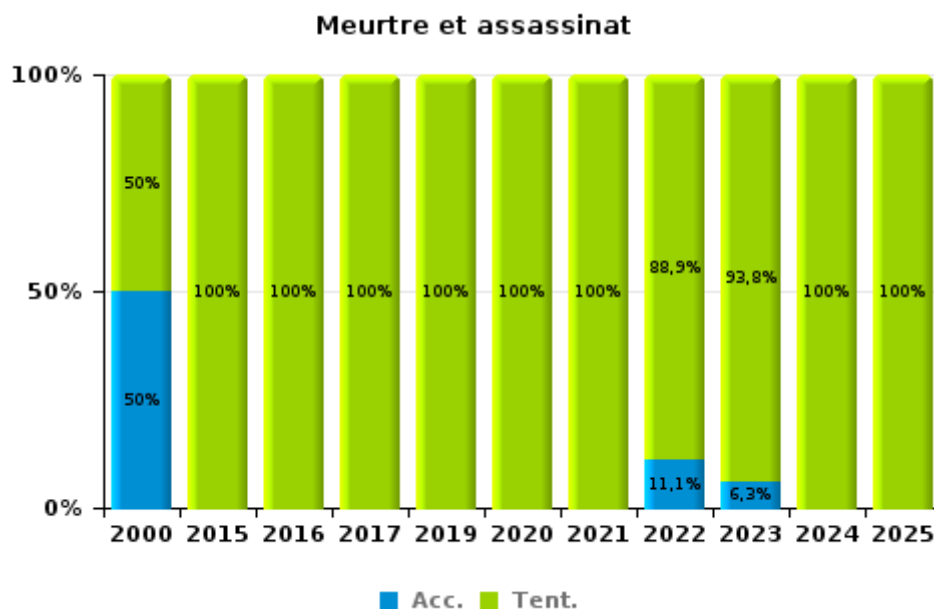
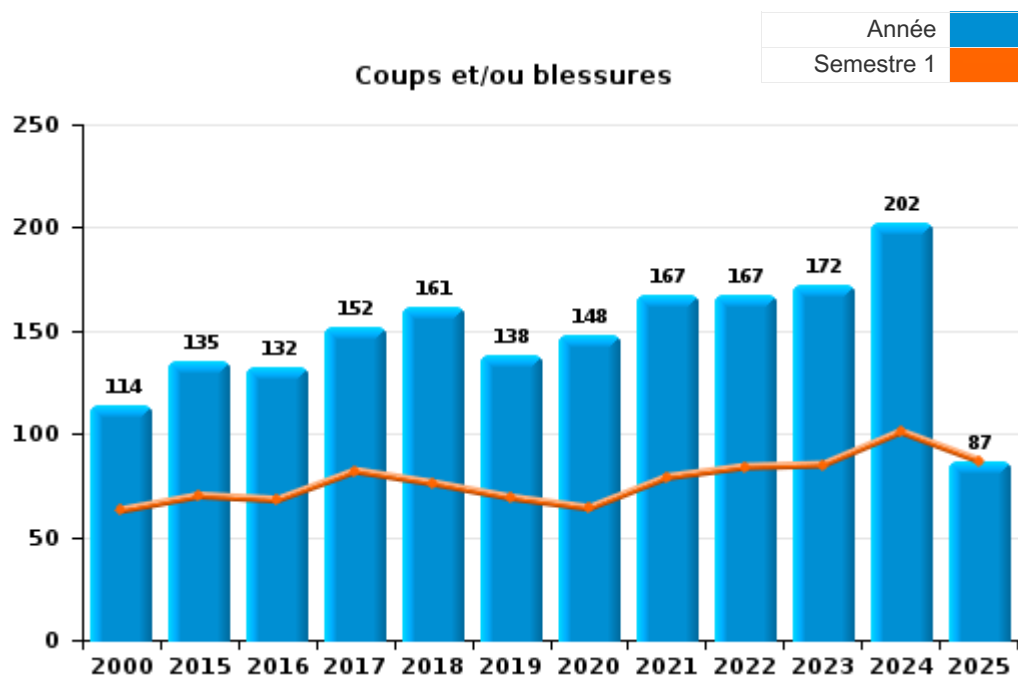




I.3. Catégorie des infractions : Infr. contre l'intégrité physique (top 5 des infractions au niveau national 2024)

POLITIEZONE NOORD

	2000	2015	2016	2017	2018	2019	2020	2021	2022	2023	2024	2025
Coups et/ou blessures	114	135	132	152	161	138	148	167	167	172	202	87
Autres	23	17	12	21	4	16	15	20	15	15	19	8
Meurtre et assassinat	2	1	4	4		2	8	6	9	16	7	2
<b>Total</b>	<b>139</b>	<b>153</b>	<b>148</b>	<b>177</b>	<b>165</b>	<b>156</b>	<b>171</b>	<b>193</b>	<b>191</b>	<b>203</b>	<b>228</b>	<b>97</b>



FPF/DGR/DRI/BIPOL - Statistiques policières de criminalité (date de clôture: 31/10/2025)  
 Les données pour les années 2001 jusqu'à 2014 ne sont plus publiées mais restent disponibles sur demande auprès du service BIPOL.  
 Les données pour 2025 ne concernent que le 1er semestre.



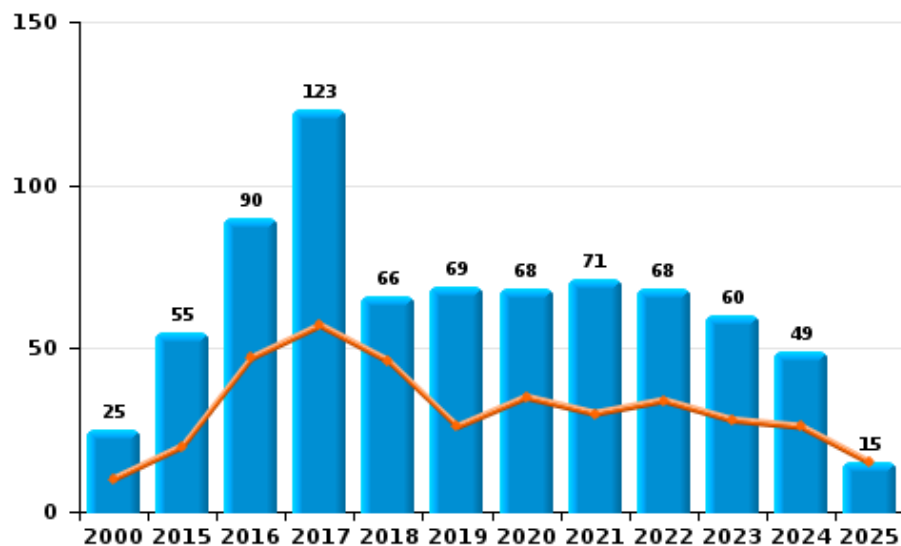
I.4. Catégorie des infractions : Drogues (top 5 des infractions au niveau national 2024)

**POLITIEZONE NOORD**

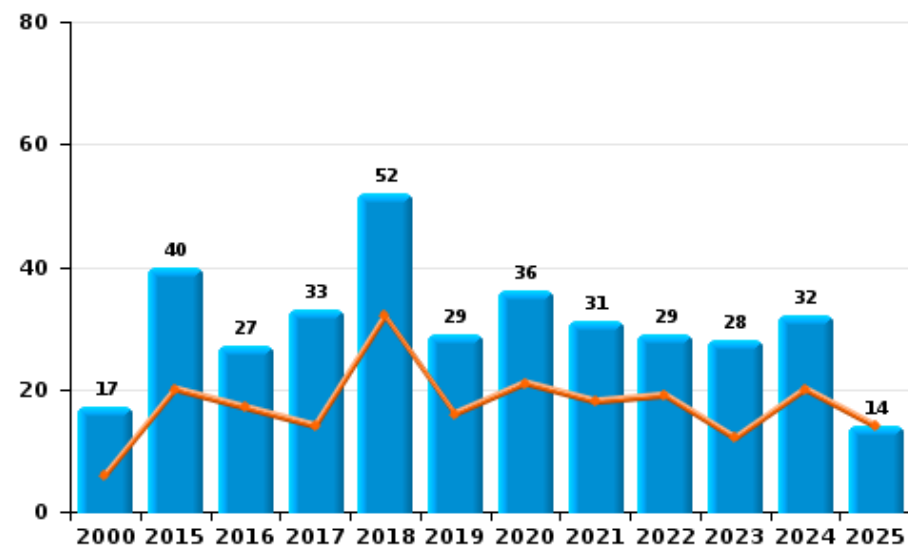
	2000	2015	2016	2017	2018	2019	2020	2021	2022	2023	2024	2025
Détention	25	55	90	123	66	69	68	71	68	60	49	15
Commerce	17	40	27	33	52	29	36	31	29	28	32	14
Importation et exportation	16	16	38	53	26	12	18	25	28	9	5	4
Usage	16	3	4	5	8	4	5	3	3	4	4	2
Fabrication	2	9	8	8	8	4	5	4	6	4	2	
Autres		3	1	2	7		3	4	1			
<b>Total</b>	<b>76</b>	<b>126</b>	<b>168</b>	<b>224</b>	<b>167</b>	<b>118</b>	<b>135</b>	<b>138</b>	<b>135</b>	<b>105</b>	<b>92</b>	<b>35</b>



Détention



Commerce





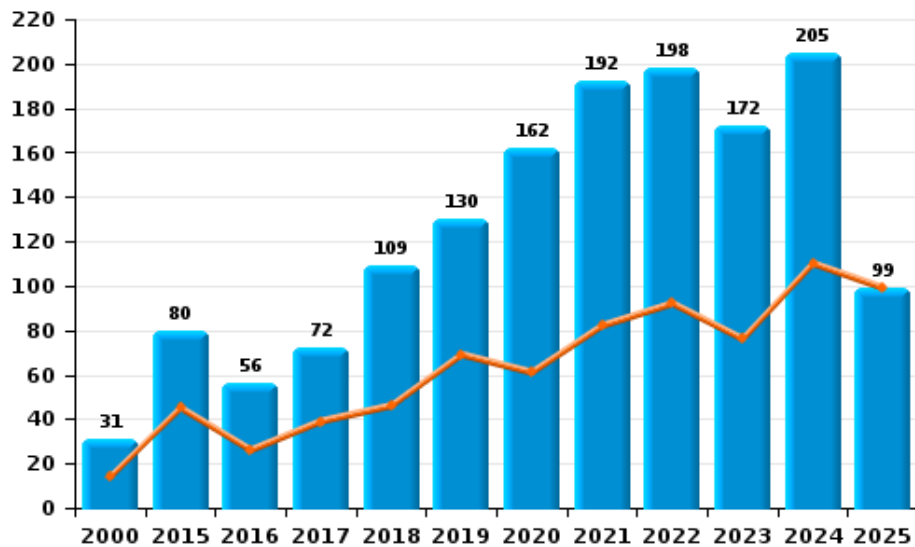
1.5. Catégorie des infractions : Fraude (top 5 des infractions au niveau national 2024)

POLITIEZONE NOORD

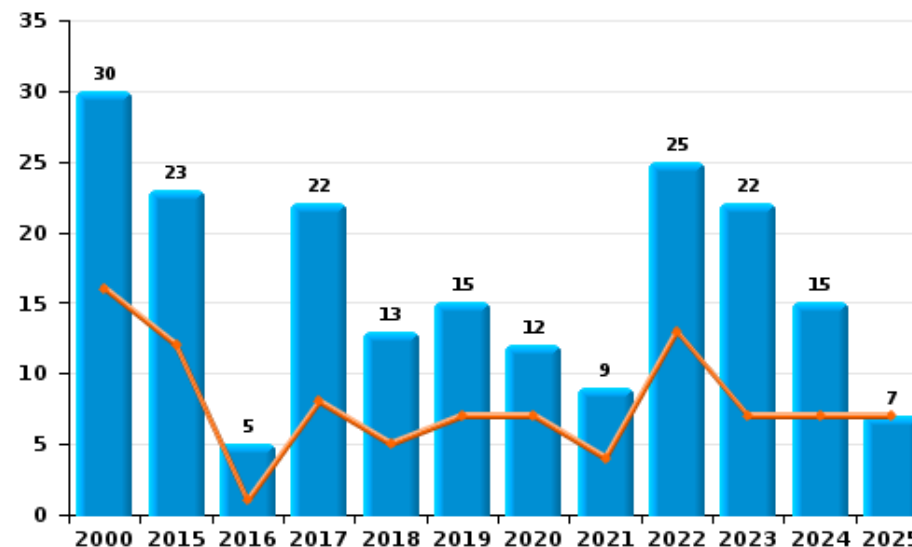
	2000	2015	2016	2017	2018	2019	2020	2021	2022	2023	2024	2025
Abus de confiance et infr. apparentées	30	23	5	22	13	15	12	9	25	22	15	7
Compartiments cachés moyens de transport											1	
Détournement et destruction frauduleuse	13	5	5	3	9	5	6	2	4	4	8	
Escroquerie	31	80	56	72	109	130	162	192	198	172	205	99
Fraudes: Autres	5	2	5	3	23	16	53	66	31	33	40	3
Grivèlerie	10	8	2	3	3	4	2	5	2	10	4	3
Infr. liées à l'insolvabilité	1	4	5	12	1	4	3	2	5	4	4	
Recel	3	2	1	1	2	1		3	1	2	2	1
<b>Total</b>	<b>93</b>	<b>124</b>	<b>79</b>	<b>116</b>	<b>160</b>	<b>175</b>	<b>238</b>	<b>279</b>	<b>266</b>	<b>247</b>	<b>279</b>	<b>113</b>

Année   
Semestre 1

Escroquerie



Abus de confiance et infr. apparentée



# ***STATISTIQUES POLICIERES DE CRIMINALITE***

---

*LIEU DE PERPETRATION: ZONE DE POLICE*

**POLITIEZONE NOORD**

***PARTIE II : FIGURES CRIMINELLES / PHENOMENES***



**POLITIEZONE NOORD**

**FC Vol moyen de transport**

	2000	2015	2016	2017	2018	2019	2020	2021	2022	2023	2024	2025
Vol de voiture	64	15	15	14	9	3	7	5	6	20	6	2
Vol de moto	3	9	1	3		1		1	2	1	6	4
Carjacking					1							
Homejacking			1									
Vol dans les garages	15	3	3	2				1				
Vol de vélomoteur	40	8	4	4	2	2	3	5	3	9	8	7
Vol de vélo	213	136	164	137	113	102	74	78	81	121	107	37

**FC Cambriolage**

	2000	2015	2016	2017	2018	2019	2020	2021	2022	2023	2024	2025
Cambriolage dans habitation	325	235	159	115	128	115	131	67	100	126	105	52
Cambriolage ds entreprise ou commerce	37	38	21	31	12	12	3	14	2	11	4	6
Cambriolage ds service public ou bâtiment administ	17	13	6	13	11	9	7	1	4	7	10	4
Vol au bélier	2	1	1									
Cambriolage dans bâtiment (total)	377	286	185	159	151	136	141	82	106	144	119	62



**FC Vol autre**

	2000	2015	2016	2017	2018	2019	2020	2021	2022	2023	2024	2025
Vol à main armée	6		2	2	1	2	4	1	5	4	6	1
Vol avec violence sans arme	9	20	19	20	19	15	9	18	19	32	17	4
Vol dans ou sur un véhicule	200	116	128	97	67	84	28	34	21	44	23	15
Vol d'armes et explosifs	4	2	3			1	1			1		1
Steaming			1					1		1	1	
Vol à l'arraché	28	1	5	8	16	7	10	3	7	4	4	3
Vol à la tire	35	51	44	22	19	16	20	6	9	7	10	1
Vol à l'étalage	28	33	34	31	30	20	22	37	51	68	62	43
Vol par ruse	11	4	6	7	4	3	1	2	3	7	5	1
Vol de métaux	2	3	1	5	2	1	1		10	4	6	1
Vol sur les chantiers	8	10	10	4	1	4		4	17	5	7	4
Home-invasion			1			1	1				1	
Vol d'animaux	5	1	4			4	4		4		2	1

**Criminalité ICT**

	2000	2015	2016	2017	2018	2019	2020	2021	2022	2023	2024	2025
Fraude de cartes de paiements	1	3	2	6	5	10	6	4	2	5	7	7
Phishing			1		1	10	47	25	13	8	6	4
Ransomware				3	1	1						
Shouldersurfing				1		6	1					1
Skimming					1	1	1					



**FC Autre**

	2000	2015	2016	2017	2018	2019	2020	2021	2022	2023	2024	2025
<b>Violence contre les métiers d'intérêt général</b>		2	3	2	5	9	2	5	8	3	6	1
<b>Viol collectif</b>		1	2				1	1	1	1		1
<b>Graffiti</b>	1	8	2	8	10	6	6	6	4	9	9	9
<b>Dégradation de voiture</b>	42	130	91	99	107	100	85	63	63	81	63	37
<b>Rixe au couteau</b>	1	1	1	2		2	6	4	4		3	

**PH Violence intrafamiliale (VIF)**

	2000	2015	2016	2017	2018	2019	2020	2021	2022	2023	2024	2025
<b>VIF: physique, dans le couple</b>	7	48	42	59	69	48	67	70	50	39	60	19
<b>VIF: physique, envers des descendants</b>	1	6	4	4	7	10	8	8	10	5	9	5
<b>VIF: physique, envers d'autres membres</b>	14	4	8	9	5	8	5	7	9	16	7	6
<b>VIF: sexuelle, dans le couple</b>						2		1		1		
<b>VIF: sexuelle, envers des descendants</b>	1		2	6	2	1	3	1				
<b>VIF: sexuelle, envers d'autres membres</b>		1							1			
<b>VIF: psychique, dans le couple</b>	65	55	39	32	31	37	25	23	32	36	19	13
<b>VIF: psychique, envers des descendants</b>					2	1	2		3	3	2	1
<b>VIF: psychique, envers d'autres membres</b>			1	1	1	1	1	1	1	1	1	1
<b>VIF: économique, dans le couple</b>		1		1		1	2	4	3	1	1	1
<b>VIF: économique, envers des descendants</b>	4					1			1	1		1
<b>VIF: économique, envers d'autres membres</b>	13	5	2	4	2	1		3	3	3	3	1



**PH Hormones et dopage**

	2000	2015	2016	2017	2018	2019	2020	2021	2022	2023	2024	2025
Dopage humain		5	3	5	5	4	9	2	3	1	2	
Engraissement illégal		1										

**PH Drogues**

	2000	2015	2016	2017	2018	2019	2020	2021	2022	2023	2024	2025
Vente de cocaïne		8	8	1	12	4	10	10	4	6	7	6
Import-export de cocaïne		1	2	1			1	1	1	2		3
Production de drogues synthétiques							1	2				
Import-export de drogues synthétiques			1	3	1	1			2	1		1
Vente de drogues synthétiques		11	7	6	7	10	13	1	12	9	7	3
Production de cannabis (culture)	1	5	3	3	3	1	2	1	4	2	2	
Import-export de cannabis en grande quantité		4	2	5			1	6	2			
Vente de cannabis en grande quantité		5	2	6			1	6	2			
Import-export d'héroïne				1				3				
Vente-traffic d'héroïne					1			3			3	

**PH Trafic d'armes**

	2000	2015	2016	2017	2018	2019	2020	2021	2022	2023	2024	2025
Commerce et production d'arme à feu et mun.	1	1	2	1				1	2	1	1	1
Commerce et production d'arme non à feu			2	1						1		

**PH Traite des êtres humains**

	2000	2015	2016	2017	2018	2019	2020	2021	2022	2023	2024	2025
TEH - exploitation économique	1						2					
TEH - exploitation sexuelle		1		1			1		1	3		2



**PH Violence dans l'espace public**

	2000	2015	2016	2017	2018	2019	2020	2021	2022	2023	2024	2025
Violence physique (transport public)	1		3	2	3	1	4	2	6	5	4	3
Violence physique (voie publique)	35	39	43	46	43	34	37	40	49	62	65	20
Violence physique (autre endroit public)	1	2	2	1	3	2	3	8	5	12	13	5
Violence physique (endroit accessible au public)	25	15	11	20	19	16	14	14	18	12	18	6
Violence sexuelle (transport public)	2	1	1				1	2		1		1
Violence sexuelle (voie publique)	6	3	1	6	3	3	3	2	3	5		2
Violence sexuelle (autre endroit public)	5	1	1		1	1	4	3	5	3	1	3
Violence sexuelle (endroit accessible au public)	1	2	2	1	2	3	3	4	4	2	4	1
Violence psychique (transport public)		1	5	4	4		1	3	5	2	4	1
Violence psychique (voie publique)	25	14	22	20	18	25	27	25	29	35	19	9
Violence psychique (autre endroit public)	1	1	3		1	4	1	3	3	5	3	
Violence psychique (endroit accessible au public)	7	9	7	9	2	6	11	9	11	17	9	4
Vol à main armée (voie publique)	1			1				1	3		2	1
Vol à main armée (autre endroit public)										2		
Vol à main armée (endroit accessible au public)	3			1	1	2	2		2	1	2	
Vol avec violence sans arme (transport public)			1		1	1				1		
Vol avec violence sans arme (voie publique)	4	6	8	9	4	7	4	2	2	6	4	1
Vol avec violence sans arme (autre endroit public)			1	1	1	1	2	1	1	2	1	
Vol avec violence sans arme (endr. acces. au pub.)	1	6	1	3	4			2	3	2	4	2



**PH Autre**

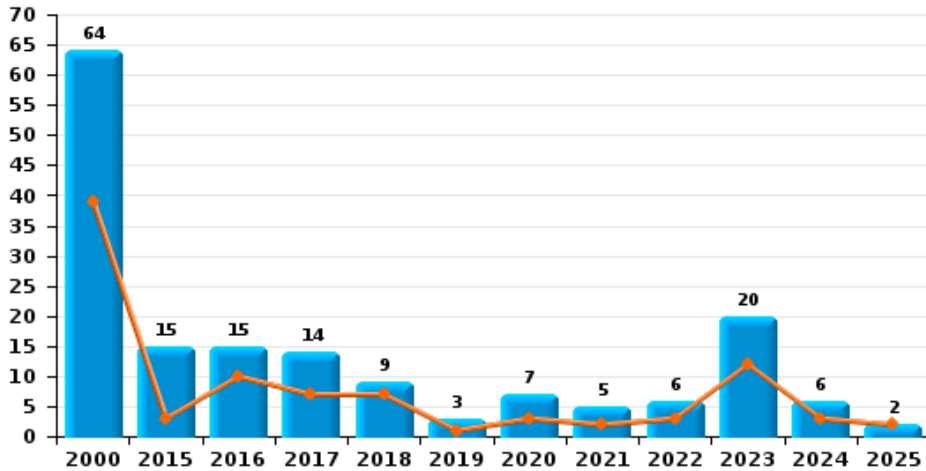
	2000	2015	2016	2017	2018	2019	2020	2021	2022	2023	2024	2025
<b>Faux policiers</b>					1					2	2	1
<b>Terrorisme, extrémisme et radicalisme</b>		1	1	1	1	1	1		1		1	
<b>Cyberharcèlement</b>	9	25	18	17	11	21	16	4	6	8	12	1
<b>Fraude à l'identité</b>	3	13	10	12	8	11	12	22	16	6	11	2



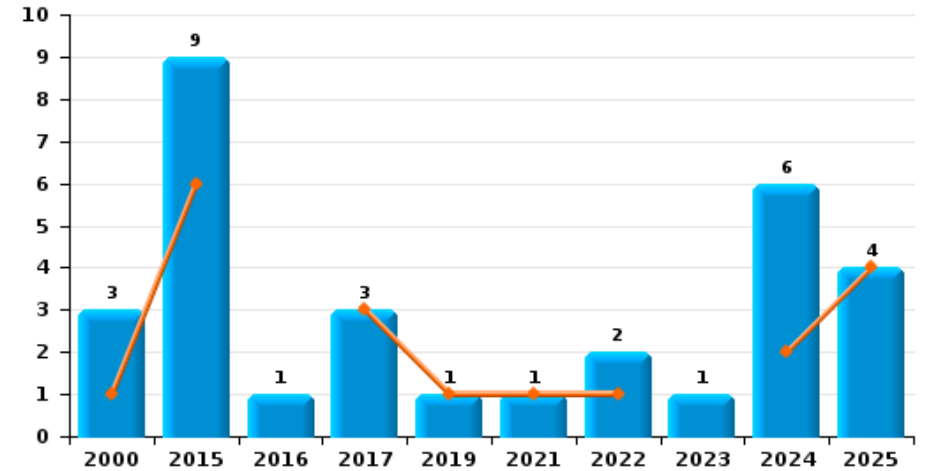
**POLITIEZONE NOORD**

Année ■  
Semestre 1 ■

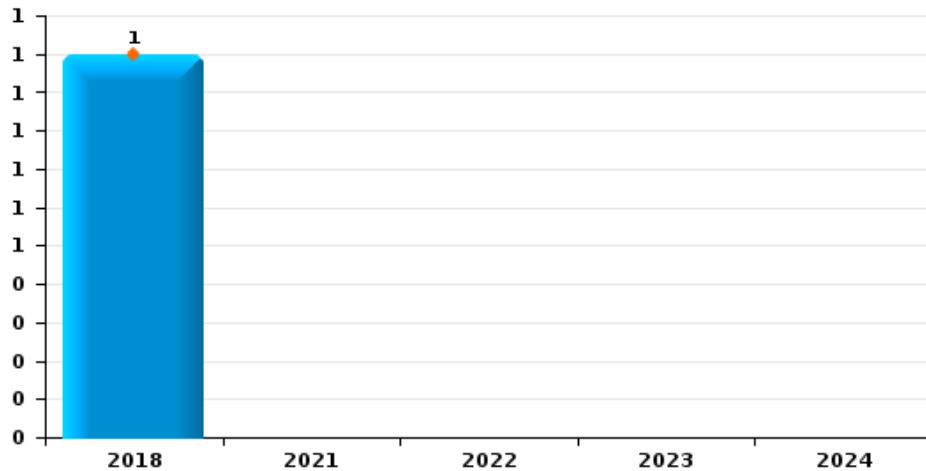
**Vol de voiture**



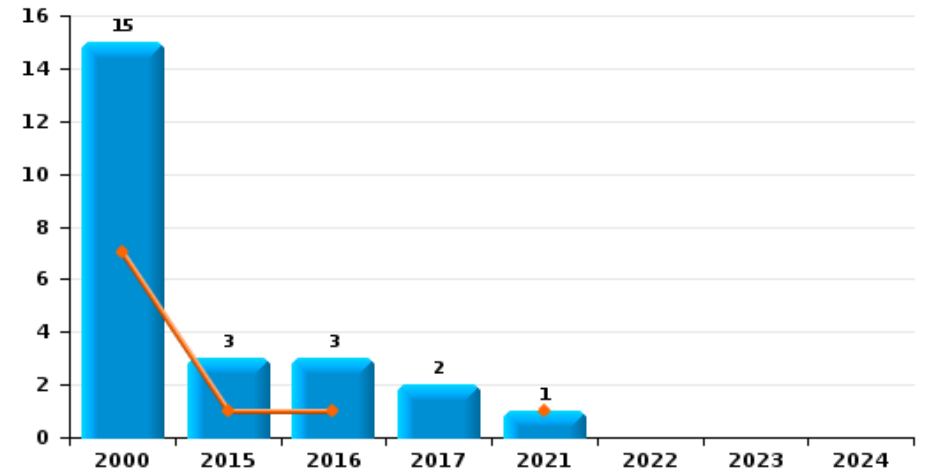
**Vol de moto**



**Carjacking**



**Vol dans les garages**

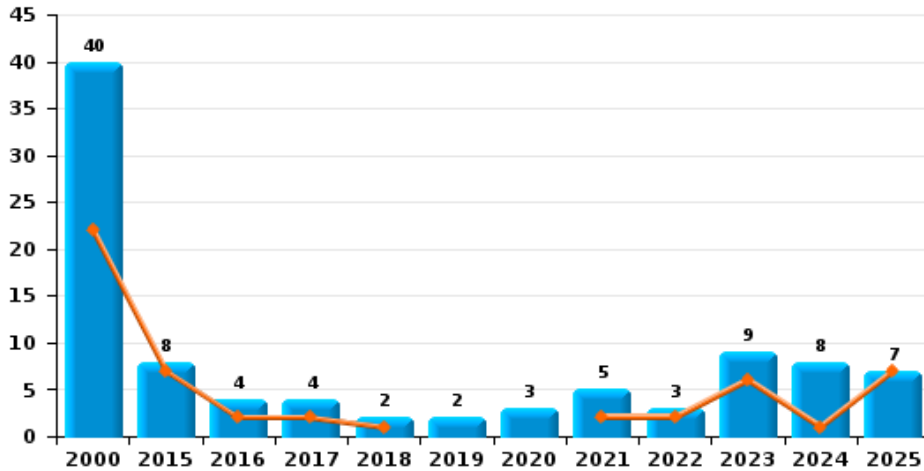




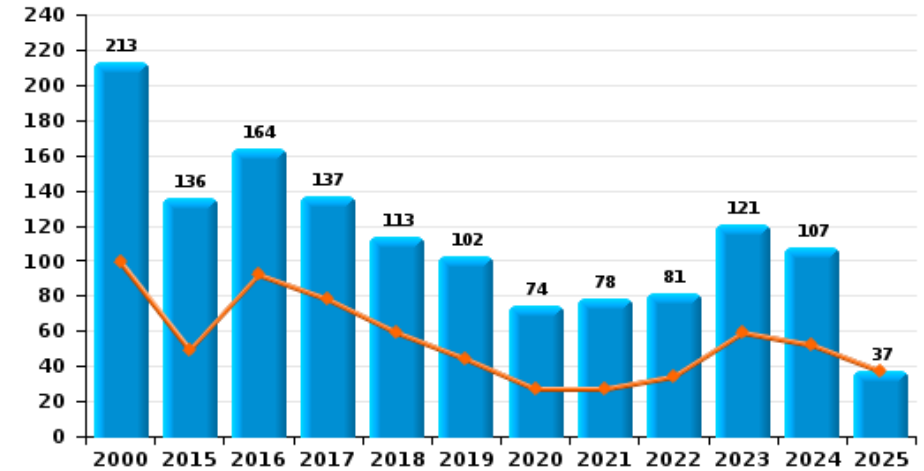
**POLITIEZONE NOORD**

Année	<span style="color: blue;">■</span>
Semestre 1	<span style="color: orange;">■</span>

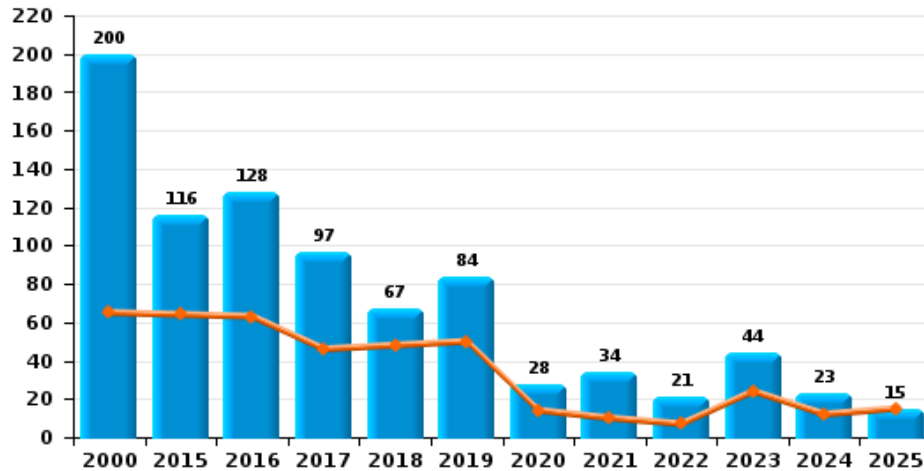
**Vol de vélomoteur**



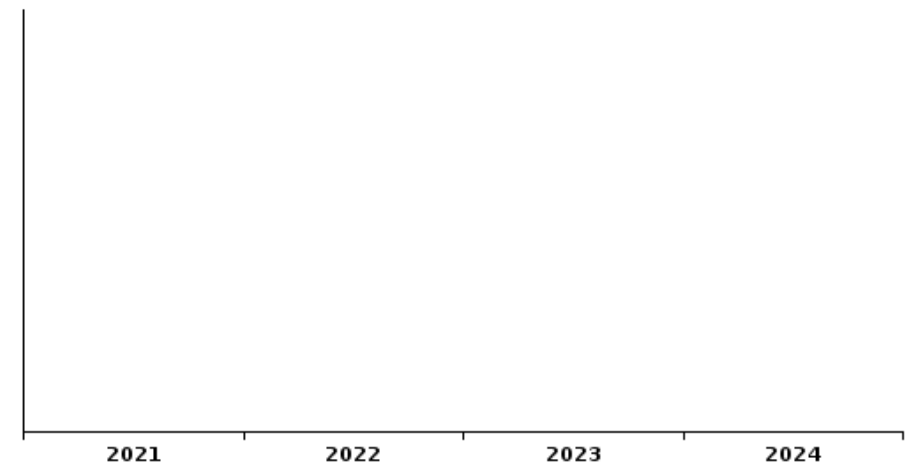
**Vol de vélo**



**Vol dans ou sur un véhicule**



**Sacjacking dans une voiture**

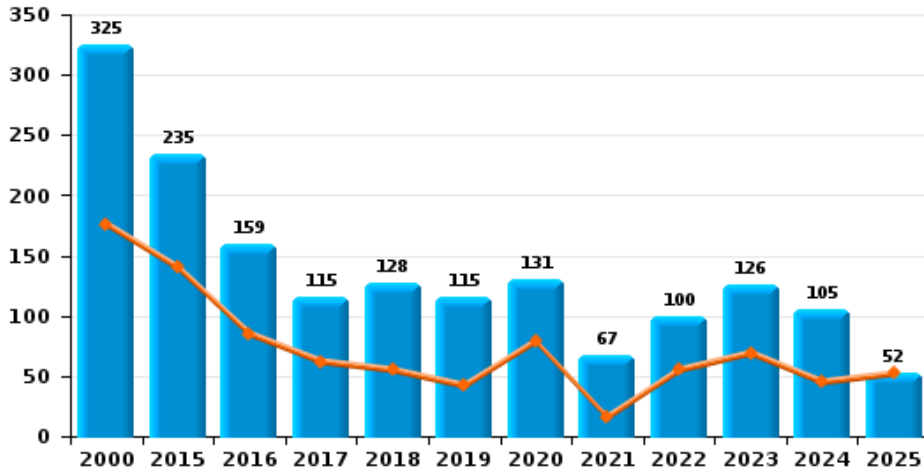




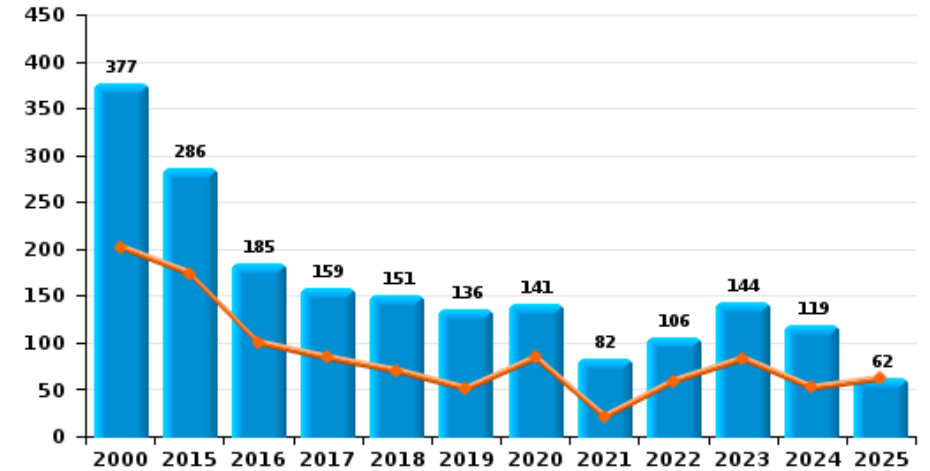
**POLITIEZONE NOORD**

Année	<span style="color: blue;">■</span>
Semestre 1	<span style="color: orange;">■</span>

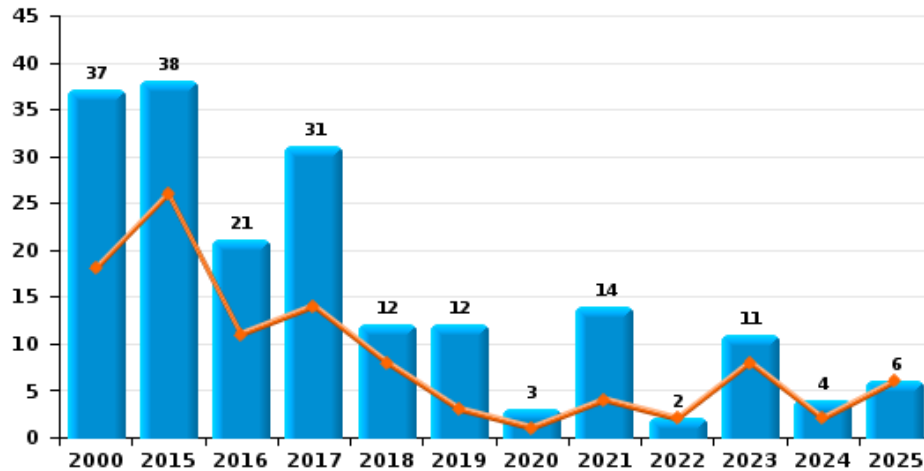
**Cambrilage dans habitation**



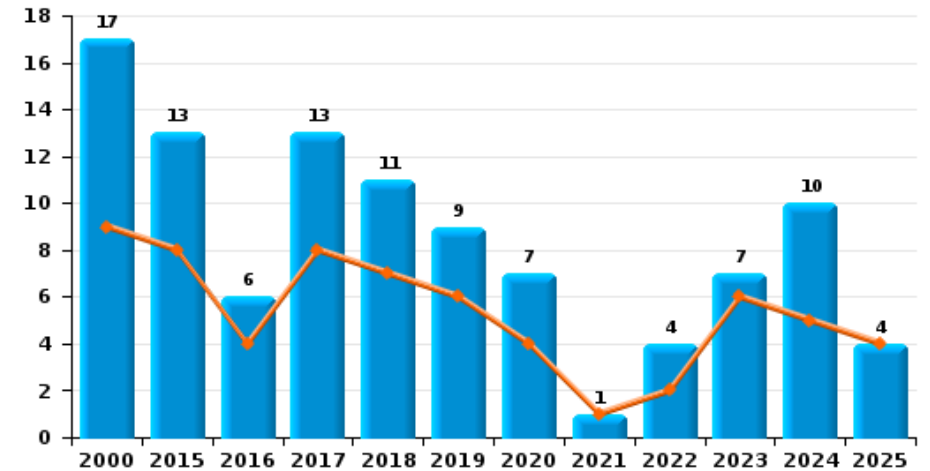
**Cambrilage dans bâtiment (total)**



**Cambrilage ds entreprise ou commerce**



**Cambrilage ds service public ou bâtiment administ**

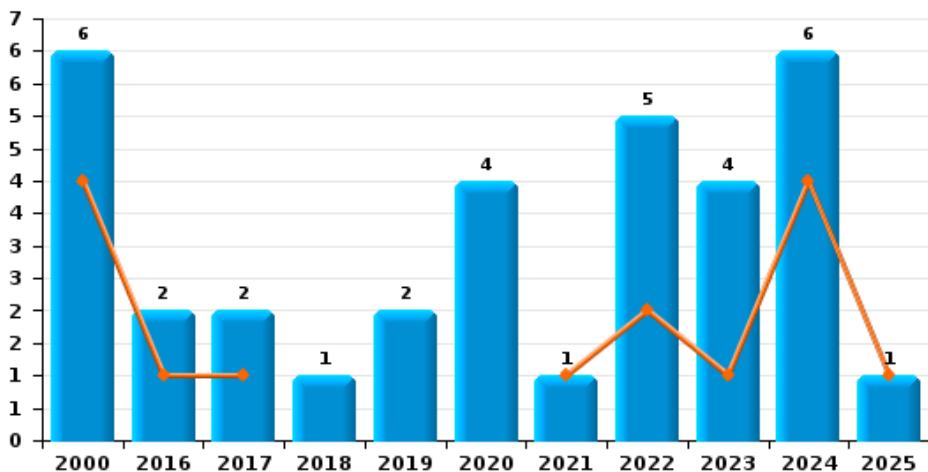




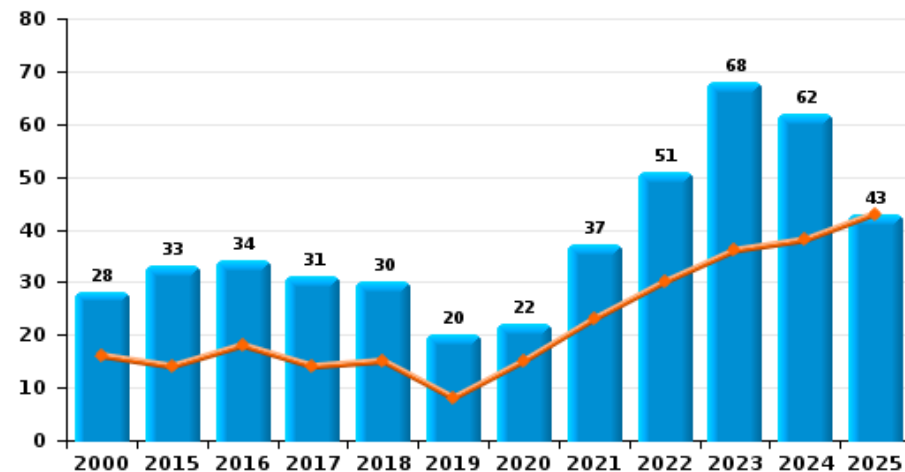
**POLITIEZONE NOORD**

Année ■  
Semestre 1 ■

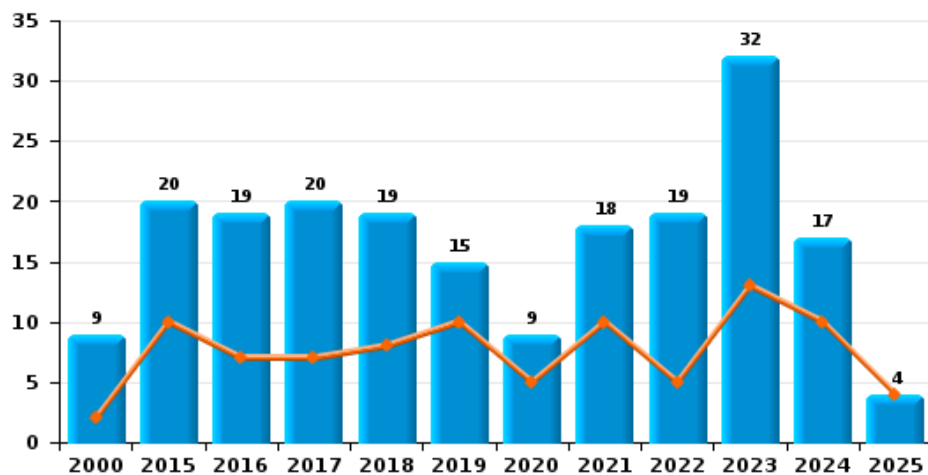
**Vol à main armée**



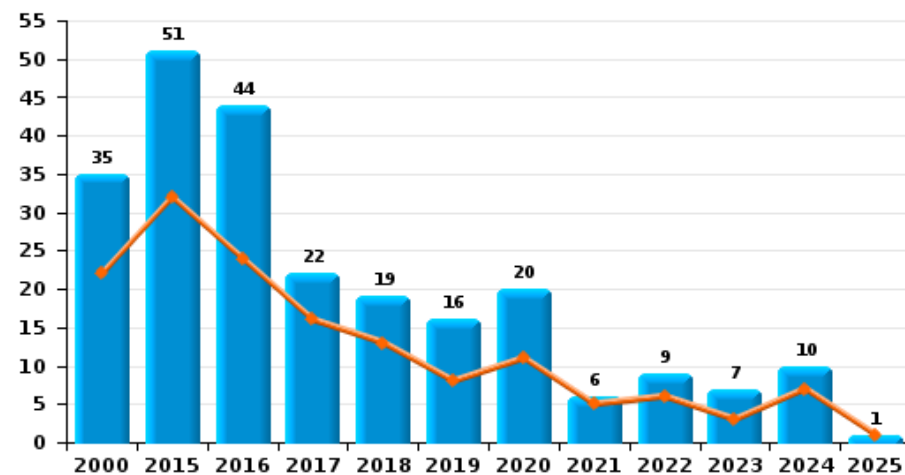
**Vol à l'étalage**



**Vol avec violence sans arme**



**Vol à la tire**

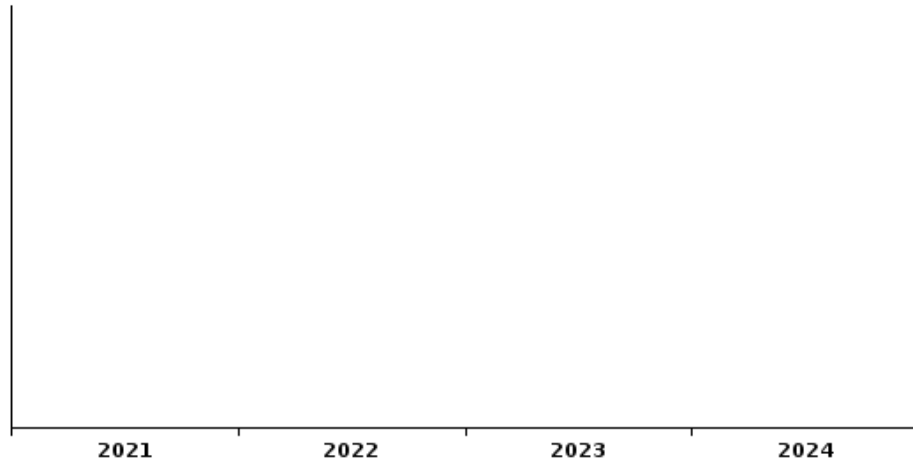




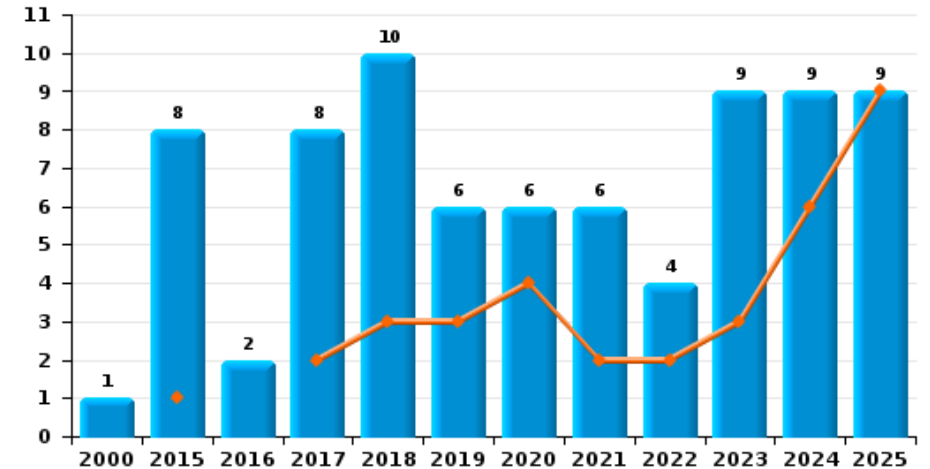
**POLITIEZONE NOORD**

Année	<span style="color: blue;">■</span>
Semestre 1	<span style="color: orange;">■</span>

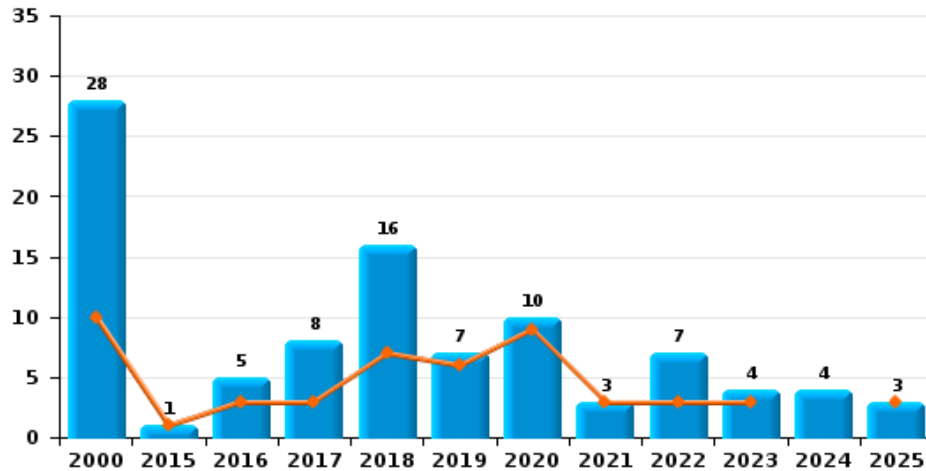
**Arrachage de sac à main**



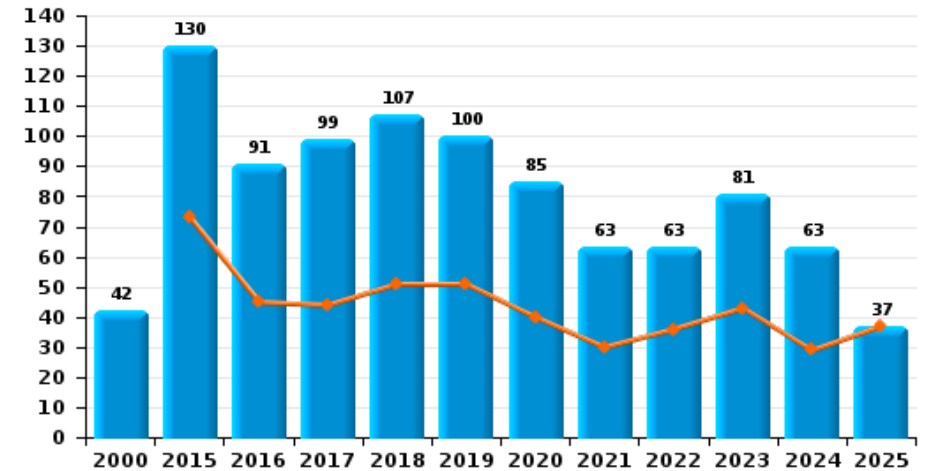
**Graffiti**



**Vol à l'arraché**



**Dégradation de voiture**





**POLITIEZONE NOORD**

**FC Vol moyen de transport**

		2000	2015	2016	2017	2018	2019	2020	2021	2022	2023	2024	2025
Vol de voiture	Trim 1	26	1	5	3	6		2	1	1	10	1	
	Trim 2	13	2	5	4	1	1	1	1	2	2	2	2
	Trim 3	11	7	4	3		1	2	3	2	5	1	
	Trim 4	14	5	1	4	2	1	2		1	3	2	
	<b>Total</b>	<b>64</b>	<b>15</b>	<b>15</b>	<b>14</b>	<b>9</b>	<b>3</b>	<b>7</b>	<b>5</b>	<b>6</b>	<b>20</b>	<b>6</b>	<b>2</b>
Vol de moto	Trim 1	1	3		3		1		1	1		1	1
	Trim 2		3									1	3
	Trim 3		2							1	1	1	
	Trim 4	2	1	1								3	
	<b>Total</b>	<b>3</b>	<b>9</b>	<b>1</b>	<b>3</b>		<b>1</b>		<b>1</b>	<b>2</b>	<b>1</b>	<b>6</b>	<b>4</b>
Carjacking	Trim 1					1							
<b>Total</b>					<b>1</b>								
Homejacking	Trim 3			1									
<b>Total</b>			<b>1</b>										
Vol dans les garages	Trim 1	5		1					1				
	Trim 2	2	1										
	Trim 3	3	2	2	1								
	Trim 4	5			1								
	<b>Total</b>	<b>15</b>	<b>3</b>	<b>3</b>	<b>2</b>				<b>1</b>				
Vol de vélomoteur	Trim 1	15	3	1	2				2		1	1	2
	Trim 2	7	4	1		1				2	5		5
	Trim 3	8	1	1	2	1	1	3	3		2	4	
	Trim 4	10		1			1			1	1	3	
	<b>Total</b>	<b>40</b>	<b>8</b>	<b>4</b>	<b>4</b>	<b>2</b>	<b>2</b>	<b>3</b>	<b>5</b>	<b>3</b>	<b>9</b>	<b>8</b>	<b>7</b>



FC Vol moyen de transport

		2000	2015	2016	2017	2018	2019	2020	2021	2022	2023	2024	2025
Vol de vélo	Trim 1	42	23	45	41	34	18	19	12	16	20	25	17
	Trim 2	57	26	47	37	25	26	8	15	18	39	27	20
	Trim 3	71	41	50	34	36	31	24	31	23	28	25	
	Trim 4	43	46	22	25	18	27	23	20	24	34	30	
Total		213	136	164	137	113	102	74	78	81	121	107	37



FC Cambriolage

		2000	2015	2016	2017	2018	2019	2020	2021	2022	2023	2024	2025
Cambriolage dans habitation	Trim 1	122	101	64	43	42	18	56	13	36	48	29	24
	Trim 2	54	39	21	19	13	24	23	3	19	21	16	28
	Trim 3	46	28	30	20	27	20	25	17	19	14	23	
	Trim 4	103	67	44	33	46	53	27	34	26	43	37	
	<b>Total</b>	<b>325</b>	<b>235</b>	<b>159</b>	<b>115</b>	<b>128</b>	<b>115</b>	<b>131</b>	<b>67</b>	<b>100</b>	<b>126</b>	<b>105</b>	<b>52</b>
Cambriolage ds entreprise ou commerce	Trim 1	8	14	4	7	6		1	2		4	1	2
	Trim 2	10	12	7	7	2	3		2	2	4	1	4
	Trim 3	8	9	3	10	2	4		5		2		
	Trim 4	11	3	7	7	2	5	2	5		1	2	
	<b>Total</b>	<b>37</b>	<b>38</b>	<b>21</b>	<b>31</b>	<b>12</b>	<b>12</b>	<b>3</b>	<b>14</b>	<b>2</b>	<b>11</b>	<b>4</b>	<b>6</b>
Cambriolage ds service public ou bâtiment administ	Trim 1	5	5	2	4	2	3	4		2	3	2	
	Trim 2	4	3	2	4	5	3		1		3	3	4
	Trim 3	2	4	1	3	1	1	2		1	1	4	
	Trim 4	6	1	1	2	3	2	1		1		1	
	<b>Total</b>	<b>17</b>	<b>13</b>	<b>6</b>	<b>13</b>	<b>11</b>	<b>9</b>	<b>7</b>	<b>1</b>	<b>4</b>	<b>7</b>	<b>10</b>	<b>4</b>
Vol au bélier	Trim 1		1										
	Trim 2	2											
	Trim 4			1									
	<b>Total</b>	<b>2</b>	<b>1</b>	<b>1</b>									
Cambriolage dans bâtiment (total)	Trim 1	134	120	70	54	50	21	61	15	38	55	32	26
	Trim 2	68	54	30	30	20	30	23	6	21	28	20	36
	Trim 3	55	41	34	33	30	25	27	22	20	17	27	
	Trim 4	120	71	51	42	51	60	30	39	27	44	40	
	<b>Total</b>	<b>377</b>	<b>286</b>	<b>185</b>	<b>159</b>	<b>151</b>	<b>136</b>	<b>141</b>	<b>82</b>	<b>106</b>	<b>144</b>	<b>119</b>	<b>62</b>



FC Vol autre

		2000	2015	2016	2017	2018	2019	2020	2021	2022	2023	2024	2025
Vol à main armée	Trim 1	1		1	1				1		1	3	1
	Trim 2	3								2		1	
	Trim 3			1						2	2	1	
	Trim 4	2			1	1	2	4		1	1	1	
	<b>Total</b>	<b>6</b>		<b>2</b>	<b>2</b>	<b>1</b>	<b>2</b>	<b>4</b>	<b>1</b>	<b>5</b>	<b>4</b>	<b>6</b>	<b>1</b>
Vol avec violence sans arme	Trim 1	1	8	1	6	3	6	4	6	1	8	8	1
	Trim 2	1	2	6	1	5	4	1	4	4	5	2	3
	Trim 3	4	3	8	5	5	3		6	5	12	4	
	Trim 4	3	7	4	8	6	2	4	2	9	7	3	
	<b>Total</b>	<b>9</b>	<b>20</b>	<b>19</b>	<b>20</b>	<b>19</b>	<b>15</b>	<b>9</b>	<b>18</b>	<b>19</b>	<b>32</b>	<b>17</b>	<b>4</b>
Vol dans ou sur un véhicule	Trim 1	29	44	19	21	24	38	7	8	2	9	4	3
	Trim 2	36	20	44	25	24	12	7	2	5	15	8	12
	Trim 3	53	30	29	16	7	20	8	15	8	15	6	
	Trim 4	82	22	36	35	12	14	6	9	6	5	5	
	<b>Total</b>	<b>200</b>	<b>116</b>	<b>128</b>	<b>97</b>	<b>67</b>	<b>84</b>	<b>28</b>	<b>34</b>	<b>21</b>	<b>44</b>	<b>23</b>	<b>15</b>
Vol d'armes et explosifs	Trim 1	1	1	1			1						
	Trim 2	1	1								1		1
	Trim 3	2		1				1					
	Trim 4			1									
	<b>Total</b>	<b>4</b>	<b>2</b>	<b>3</b>			<b>1</b>	<b>1</b>			<b>1</b>		<b>1</b>
Steaming	Trim 1								1				
	Trim 2										1		
	Trim 3			1									
	Trim 4											1	
	<b>Total</b>			<b>1</b>					<b>1</b>		<b>1</b>	<b>1</b>	



FC Vol autre

		2000	2015	2016	2017	2018	2019	2020	2021	2022	2023	2024	2025
Vol à l'arraché	Trim 1	4	1	2	2	2	2	6	2	1	1		2
	Trim 2	6		1	1	5	4	3	1	2	2		1
	Trim 3	5		2		4				3		3	
	Trim 4	13			5	5	1	1		1	1	1	
	<b>Total</b>	<b>28</b>	<b>1</b>	<b>5</b>	<b>8</b>	<b>16</b>	<b>7</b>	<b>10</b>	<b>3</b>	<b>7</b>	<b>4</b>	<b>4</b>	<b>3</b>
Vol à la tire	Trim 1	6	24	12	8	7	5	6	4	3	2	2	1
	Trim 2	16	8	12	8	6	3	5	1	3	1	5	
	Trim 3	5	11	8	1	3	2	4		2		2	
	Trim 4	8	8	12	5	3	6	5	1	1	4	1	
	<b>Total</b>	<b>35</b>	<b>51</b>	<b>44</b>	<b>22</b>	<b>19</b>	<b>16</b>	<b>20</b>	<b>6</b>	<b>9</b>	<b>7</b>	<b>10</b>	<b>1</b>
Vol à l'étalage	Trim 1	7	12	9	6	8	4	11	14	20	16	17	17
	Trim 2	9	2	9	8	7	4	4	9	10	20	21	26
	Trim 3	4	7	8	4	8	4	2	6	11	15	10	
	Trim 4	8	12	8	13	7	8	5	8	10	17	14	
	<b>Total</b>	<b>28</b>	<b>33</b>	<b>34</b>	<b>31</b>	<b>30</b>	<b>20</b>	<b>22</b>	<b>37</b>	<b>51</b>	<b>68</b>	<b>62</b>	<b>43</b>
Vol par ruse	Trim 1	4	1	2							2	2	
	Trim 2	5			3	2	2			1	1	1	1
	Trim 3		3	3	2	1			1	2	2		
	Trim 4	2		1	2	1	1	1	1		2	2	
	<b>Total</b>	<b>11</b>	<b>4</b>	<b>6</b>	<b>7</b>	<b>4</b>	<b>3</b>	<b>1</b>	<b>2</b>	<b>3</b>	<b>7</b>	<b>5</b>	<b>1</b>
Vol de métaux	Trim 1	2	1		2	1				1		3	
	Trim 2		1		2	1	1	1		6	2	1	1
	Trim 3		1	1	1					3	2		
	Trim 4											2	
	<b>Total</b>	<b>2</b>	<b>3</b>	<b>1</b>	<b>5</b>	<b>2</b>	<b>1</b>	<b>1</b>		<b>10</b>	<b>4</b>	<b>6</b>	<b>1</b>



FC Vol autre

		2000	2015	2016	2017	2018	2019	2020	2021	2022	2023	2024	2025
Vol sur les chantiers	Trim 1	1	5	1	1				1	4		3	2
	Trim 2	2		4	1		2		1	6	4		2
	Trim 3	1	4	2	2		1			1	1	2	
	Trim 4	4	1	3		1	1		2	6		2	
<b>Total</b>		<b>8</b>	<b>10</b>	<b>10</b>	<b>4</b>	<b>1</b>	<b>4</b>		<b>4</b>	<b>17</b>	<b>5</b>	<b>7</b>	<b>4</b>
Home-invasion	Trim 1			1									
	Trim 2						1					1	
	Trim 4							1					
<b>Total</b>				<b>1</b>			<b>1</b>	<b>1</b>				<b>1</b>	
Vol d'animaux	Trim 1	1					1	2		2			
	Trim 2	2		1			1	1		1		1	1
	Trim 3	2	1	1			1	1		1		1	
	Trim 4			2			1						
<b>Total</b>		<b>5</b>	<b>1</b>	<b>4</b>			<b>4</b>	<b>4</b>		<b>4</b>		<b>2</b>	<b>1</b>



Criminalité ICT

		2000	2015	2016	2017	2018	2019	2020	2021	2022	2023	2024	2025
Fraude de cartes de paiements	Trim 1			1	4		2	1			1	3	
	Trim 2		3		1	1	4		1	2	1	3	7
	Trim 3	1			1	4	4	3	1		2		
	Trim 4			1				2	2		1	1	
<b>Total</b>		<b>1</b>	<b>3</b>	<b>2</b>	<b>6</b>	<b>5</b>	<b>10</b>	<b>6</b>	<b>4</b>	<b>2</b>	<b>5</b>	<b>7</b>	<b>7</b>
Phishing	Trim 1				1		4	4	7	1	1		2
	Trim 2					1	18		3		1		2
	Trim 3		1			4	11		1	3	2		
	Trim 4					5	14	21	2	4	2		
<b>Total</b>			<b>1</b>		<b>1</b>	<b>10</b>	<b>47</b>	<b>25</b>	<b>13</b>	<b>8</b>	<b>6</b>		<b>4</b>
Ransomware	Trim 1			2	1								
	Trim 4			1		1							
<b>Total</b>				<b>3</b>	<b>1</b>	<b>1</b>							
Shouldersurfing	Trim 2					3							1
	Trim 3			1		3	1						
<b>Total</b>				<b>1</b>		<b>6</b>	<b>1</b>						<b>1</b>
Skimming	Trim 1						1						
	Trim 2					1							
	Trim 3				1								
<b>Total</b>					<b>1</b>	<b>1</b>	<b>1</b>						



FC Autre

		2000	2015	2016	2017	2018	2019	2020	2021	2022	2023	2024	2025
Violence contre les métiers d'intérêt général	Trim 1					2	3		2			1	
	Trim 2		1	1			3	1	1	4	2	2	1
	Trim 3			1	1	1				3	1	2	
	Trim 4		1	1	1	2	3	1	2	1		1	
<b>Total</b>			<b>2</b>	<b>3</b>	<b>2</b>	<b>5</b>	<b>9</b>	<b>2</b>	<b>5</b>	<b>8</b>	<b>3</b>	<b>6</b>	<b>1</b>
Viol collectif	Trim 2			1							1		1
	Trim 3		1						1				
	Trim 4			1				1		1			
<b>Total</b>			<b>1</b>	<b>2</b>				<b>1</b>	<b>1</b>	<b>1</b>	<b>1</b>		<b>1</b>
Graffiti	Trim 1				1		3	3	2			3	8
	Trim 2		1		1	3		1		2	3	3	1
	Trim 3		1	1	3	1	2	1			3		
	Trim 4	1	6	1	3	6	1	1	4	2	3	3	
<b>Total</b>		<b>1</b>	<b>8</b>	<b>2</b>	<b>8</b>	<b>10</b>	<b>6</b>	<b>6</b>	<b>6</b>	<b>4</b>	<b>9</b>	<b>9</b>	<b>9</b>
Dégradation de voiture	Trim 1		32	34	20	21	22	15	14	17	21	15	25
	Trim 2		41	11	24	30	29	25	16	19	22	14	12
	Trim 3	13	22	26	27	27	23	28	13	11	18	19	
	Trim 4	29	35	20	28	29	26	17	20	16	20	15	
<b>Total</b>		<b>42</b>	<b>130</b>	<b>91</b>	<b>99</b>	<b>107</b>	<b>100</b>	<b>85</b>	<b>63</b>	<b>63</b>	<b>81</b>	<b>63</b>	<b>37</b>
Rixe au couteau	Trim 1						1	2	1			1	
	Trim 2		1		2				1			1	
	Trim 3	1		1				3	1	1			
	Trim 4						1	1	1	3		1	
<b>Total</b>		<b>1</b>	<b>1</b>	<b>1</b>	<b>2</b>		<b>2</b>	<b>6</b>	<b>4</b>	<b>4</b>		<b>3</b>	



PH Violence intrafamiliale (VIF)

		2000	2015	2016	2017	2018	2019	2020	2021	2022	2023	2024	2025
VIF: physique, dans le couple	Trim 1	1	9	11	14	16	7	21	16	12	5	12	11
	Trim 2	1	20	15	17	16	15	16	11	13	9	16	8
	Trim 3	2	9	9	20	20	14	16	19	19	11	15	
	Trim 4	3	10	7	8	17	12	14	24	6	14	17	
	<b>Total</b>	<b>7</b>	<b>48</b>	<b>42</b>	<b>59</b>	<b>69</b>	<b>48</b>	<b>67</b>	<b>70</b>	<b>50</b>	<b>39</b>	<b>60</b>	<b>19</b>
VIF: physique, envers des descendants	Trim 1		3	1		2	2	3	1	2	2	2	3
	Trim 2	1		1	1	1	2		2	3	1	3	2
	Trim 3		1		1	2	2	2	2	1		2	
	Trim 4		2	2	2	2	4	3	3	4	2	2	
	<b>Total</b>	<b>1</b>	<b>6</b>	<b>4</b>	<b>4</b>	<b>7</b>	<b>10</b>	<b>8</b>	<b>8</b>	<b>10</b>	<b>5</b>	<b>9</b>	<b>5</b>
VIF: physique, envers d'autres membres	Trim 1	2	1	1	2		2	2	3	2	3	2	3
	Trim 2	4	1	2	3	3	2	1	2	4	2	1	3
	Trim 3	4	2	3	2	2	1	1	2	2	7		
	Trim 4	4		2	2		3	1		1	4	4	
	<b>Total</b>	<b>14</b>	<b>4</b>	<b>8</b>	<b>9</b>	<b>5</b>	<b>8</b>	<b>5</b>	<b>7</b>	<b>9</b>	<b>16</b>	<b>7</b>	<b>6</b>
VIF: sexuelle, dans le couple	Trim 1						1						
	Trim 2								1				
	Trim 4						1				1		
	<b>Total</b>						<b>2</b>		<b>1</b>		<b>1</b>		
VIF: sexuelle, envers des descendants	Trim 1				1								
	Trim 2	1			2	1	1	2	1				
	Trim 3			1	2	1		1					
	Trim 4			1	1								
	<b>Total</b>	<b>1</b>		<b>2</b>	<b>6</b>	<b>2</b>	<b>1</b>	<b>3</b>	<b>1</b>				



PH Violence intrafamiliale (VIF)

		2000	2015	2016	2017	2018	2019	2020	2021	2022	2023	2024	2025
VIF: sexuelle, envers d'autres membres	Trim 2									1			
	Trim 3		1										
	<b>Total</b>		<b>1</b>							<b>1</b>			
VIF: psychique, dans le couple	Trim 1	9	9	8	17	6	10	8	6	9	8	2	8
	Trim 2	24	12	11	4	11	6	4	8	6	2	5	5
	Trim 3	16	15	14	2	6	11	9	2	7	13	6	
	Trim 4	16	19	6	9	8	10	4	7	10	13	6	
	<b>Total</b>	<b>65</b>	<b>55</b>	<b>39</b>	<b>32</b>	<b>31</b>	<b>37</b>	<b>25</b>	<b>23</b>	<b>32</b>	<b>36</b>	<b>19</b>	<b>13</b>
VIF: psychique, envers des descendants	Trim 1						1	1		1	1		1
	Trim 2				1			1				1	
	Trim 3									2		1	
	Trim 4				1						2		
	<b>Total</b>				<b>2</b>	<b>1</b>	<b>2</b>		<b>3</b>	<b>3</b>	<b>2</b>		<b>1</b>
VIF: psychique, envers d'autres membres	Trim 1				1								
	Trim 2							1					1
	Trim 3		1						1	1		1	
	Trim 4			1			1				1		
	<b>Total</b>		<b>1</b>	<b>1</b>	<b>1</b>	<b>1</b>	<b>1</b>	<b>1</b>	<b>1</b>	<b>1</b>	<b>1</b>	<b>1</b>	<b>1</b>
VIF: économique, dans le couple	Trim 1							1	1	2			
	Trim 2							1	1				1
	Trim 3		1						1	1		1	
	Trim 4			1			1		1		1		
	<b>Total</b>		<b>1</b>	<b>1</b>	<b>1</b>	<b>1</b>	<b>1</b>	<b>2</b>	<b>4</b>	<b>3</b>	<b>1</b>	<b>1</b>	<b>1</b>



PH Violence intrafamiliale (VIF)

		2000	2015	2016	2017	2018	2019	2020	2021	2022	2023	2024	2025
<b>VIF: économique, envers des descendants</b>	Trim 1	1											
	Trim 2												1
	Trim 3	1								1			
	Trim 4	2					1				1		
	<b>Total</b>	<b>4</b>					<b>1</b>			<b>1</b>	<b>1</b>		<b>1</b>
<b>VIF: économique, envers d'autres membres</b>	Trim 1	2	4	1	1	1			1			1	
	Trim 2	1	1	1					1		1		1
	Trim 3	5			3		1			2	2	2	
	Trim 4	5				1			1	1			
	<b>Total</b>	<b>13</b>	<b>5</b>	<b>2</b>	<b>4</b>	<b>2</b>	<b>1</b>		<b>3</b>	<b>3</b>	<b>3</b>	<b>3</b>	<b>1</b>



PH Hormones et dopage

		2000	2015	2016	2017	2018	2019	2020	2021	2022	2023	2024	2025
<b>Dopage humain</b>	Trim 1		1		1	2	1	2					
	Trim 2		1	1	1	3	1	1		2			
	Trim 3		2	2	1		1	3			1	1	
	Trim 4		1		2		1	3	2	1		1	
	<b>Total</b>			<b>5</b>	<b>3</b>	<b>5</b>	<b>5</b>	<b>4</b>	<b>9</b>	<b>2</b>	<b>3</b>	<b>1</b>	<b>2</b>
<b>Engraissement illégal</b>	Trim 1		1										
	<b>Total</b>		<b>1</b>										



PH Drogues

		2000	2015	2016	2017	2018	2019	2020	2021	2022	2023	2024	2025
Vente de cocaïne	Trim 1			2	1	2	2	6	4	2	1	2	2
	Trim 2		3	3		5		2	3		1		4
	Trim 3		3	2		1	1	1	2	1	4	4	
	Trim 4		2	1		4	1	1	1	1		1	
Total			8	8	1	12	4	10	10	4	6	7	6
Import-export de cocaïne	Trim 1							1			1		1
	Trim 2			1						1			2
	Trim 3		1								1		
	Trim 4			1	1				1				
Total			1	2	1			1	1	1	2		3
Production de drogues synthétiques	Trim 1							1	1				
	Trim 4								1				
Total								1	2				
Import-export de drogues synthétiques	Trim 1				1	1				1			1
	Trim 2				1					1			
	Trim 3				1		1						
	Trim 4		1								1		
Total			1	3	3	1	1			2	1		1
Vente de drogues synthétiques	Trim 1		4	3	1	2	3	7		3	3	1	1
	Trim 2		2	1	1	3	2		1	5	2	3	2
	Trim 3		4	2			4	3		2	3	3	
	Trim 4		1	1	4	2	1	3		2	1		
Total			11	7	6	7	10	13	1	12	9	7	3



PH Drogues

		2000	2015	2016	2017	2018	2019	2020	2021	2022	2023	2024	2025
Production de cannabis (culture)	Trim 1			1	2	1	1	1		3			
	Trim 2	1	3					1					
	Trim 3		1	1	1	2			1	1	1	2	
	Trim 4		1	1							1		
<b>Total</b>		<b>1</b>	<b>5</b>	<b>3</b>	<b>3</b>	<b>3</b>	<b>1</b>	<b>2</b>	<b>1</b>	<b>4</b>	<b>2</b>	<b>2</b>	
Import-export de cannabis en grande quantité	Trim 1									2			
	Trim 2			1	1				2				
	Trim 3		1		2				1				
	Trim 4		3	1	2			1	3				
<b>Total</b>			<b>4</b>	<b>2</b>	<b>5</b>			<b>1</b>	<b>6</b>	<b>2</b>			
Vente de cannabis en grande quantité	Trim 1				1					2			
	Trim 2			1	1				2				
	Trim 3		1		2				1				
	Trim 4		4	1	2			1	3				
<b>Total</b>			<b>5</b>	<b>2</b>	<b>6</b>			<b>1</b>	<b>6</b>	<b>2</b>			
Import-export d'héroïne	Trim 3				1				1				
	Trim 4								2				
	<b>Total</b>				<b>1</b>				<b>3</b>				
Vente-traffic d'héroïne	Trim 1								1			2	
	Trim 2					1						1	
	Trim 3								1				
	Trim 4								1				
<b>Total</b>						<b>1</b>			<b>3</b>			<b>3</b>	



PH Trafic d'armes

		2000	2015	2016	2017	2018	2019	2020	2021	2022	2023	2024	2025
Commerce et production d'arme à feu et mun.	Trim 1				1				1	1			
	Trim 2									1			1
	Trim 3		1	2									
	Trim 4	1									1	1	
<b>Total</b>		<b>1</b>	<b>1</b>	<b>2</b>	<b>1</b>				<b>1</b>	<b>2</b>	<b>1</b>	<b>1</b>	<b>1</b>
Commerce et production d'arme non à feu	Trim 1				1								
	Trim 3										1		
	Trim 4												
	<b>Total</b>				<b>2</b>	<b>1</b>					<b>1</b>		



PH Traite des êtres humains

		2000	2015	2016	2017	2018	2019	2020	2021	2022	2023	2024	2025
TEH - exploitation économique	Trim 1							2					
	Trim 4	1											
	<b>Total</b>	<b>1</b>						<b>2</b>					
TEH - exploitation sexuelle	Trim 1		1		1			1			2		
	Trim 2										1		2
	Trim 4									1			
	<b>Total</b>		<b>1</b>		<b>1</b>			<b>1</b>		<b>1</b>	<b>3</b>		<b>2</b>



PH Violence dans l'espace public

		2000	2015	2016	2017	2018	2019	2020	2021	2022	2023	2024	2025
Violence physique (transport public)	Trim 1	1		2		2				1	4	2	3
	Trim 2				1			1	2	1			
	Trim 3					1		1		1		1	
	Trim 4			1	1		1	2		3	1	1	
	<b>Total</b>	<b>1</b>		<b>3</b>	<b>2</b>	<b>3</b>	<b>1</b>	<b>4</b>	<b>2</b>	<b>6</b>	<b>5</b>	<b>4</b>	<b>3</b>
Violence physique (voie publique)	Trim 1	10	11	10	11	7	8	6	8	8	15	12	11
	Trim 2	14	9	10	16	9	7	7	7	12	19	19	9
	Trim 3	2	9	14	8	13	9	18	9	21	17	13	
	Trim 4	9	10	9	11	14	10	6	16	8	11	21	
	<b>Total</b>	<b>35</b>	<b>39</b>	<b>43</b>	<b>46</b>	<b>43</b>	<b>34</b>	<b>37</b>	<b>40</b>	<b>49</b>	<b>62</b>	<b>65</b>	<b>20</b>
Violence physique (autre endroit public)	Trim 1	1							5	2	1	5	
	Trim 2		1	2		1	1		2	1	5	2	5
	Trim 3				1	1		1		2	6	5	
	Trim 4		1			1	1	2	1			1	
	<b>Total</b>	<b>1</b>	<b>2</b>	<b>2</b>	<b>1</b>	<b>3</b>	<b>2</b>	<b>3</b>	<b>8</b>	<b>5</b>	<b>12</b>	<b>13</b>	<b>5</b>
Violence physique (endroit accessible au public)	Trim 1	9	1	3	7	3	2	2	1	5	3	5	3
	Trim 2	5	7	2	4	9	3	2	6	6	3	6	3
	Trim 3	7	5	2	4	7	5	8	1	4	3	4	
	Trim 4	4	2	4	5		6	2	6	3	3	3	
	<b>Total</b>	<b>25</b>	<b>15</b>	<b>11</b>	<b>20</b>	<b>19</b>	<b>16</b>	<b>14</b>	<b>14</b>	<b>18</b>	<b>12</b>	<b>18</b>	<b>6</b>
Violence sexuelle (transport public)	Trim 1		1	1				1	1				1
	Trim 2								1				
	Trim 3										1		
	Trim 4	2											
	<b>Total</b>	<b>2</b>	<b>1</b>	<b>1</b>				<b>1</b>	<b>2</b>		<b>1</b>		<b>1</b>



PH Violence dans l'espace public

		2000	2015	2016	2017	2018	2019	2020	2021	2022	2023	2024	2025
Violence sexuelle (voie publique)	Trim 1	1	1		3		1	1	1	1	3		1
	Trim 2	2			1			2	1				1
	Trim 3	1			2	2				1	1		
	Trim 4	2	2	1		1	2			1	1		
<b>Total</b>		<b>6</b>	<b>3</b>	<b>1</b>	<b>6</b>	<b>3</b>	<b>3</b>	<b>3</b>	<b>2</b>	<b>3</b>	<b>5</b>		<b>2</b>
Violence sexuelle (autre endroit public)	Trim 1	1									1		1
	Trim 2	1	1	1				1	1	3		1	2
	Trim 3	3				1		3					
	Trim 4						1		2	2	2		
<b>Total</b>		<b>5</b>	<b>1</b>	<b>1</b>		<b>1</b>	<b>1</b>	<b>4</b>	<b>3</b>	<b>5</b>	<b>3</b>	<b>1</b>	<b>3</b>
Violence sexuelle (endroit accessible au public)	Trim 1	1		1						2	1	1	1
	Trim 2		1		1	1	1			1	1	2	
	Trim 3			1			1	1	3	1			
	Trim 4		1			1	1	2	1			1	
<b>Total</b>		<b>1</b>	<b>2</b>	<b>2</b>	<b>1</b>	<b>2</b>	<b>3</b>	<b>3</b>	<b>4</b>	<b>4</b>	<b>2</b>	<b>4</b>	<b>1</b>
Violence psychique (transport public)	Trim 1			3		1			1	2	1	3	1
	Trim 2				2	1		1	1		1	1	
	Trim 3		1	2	1	2			1	1			
	Trim 4				1					2			
<b>Total</b>			<b>1</b>	<b>5</b>	<b>4</b>	<b>4</b>		<b>1</b>	<b>3</b>	<b>5</b>	<b>2</b>	<b>4</b>	<b>1</b>
Violence psychique (voie publique)	Trim 1	2	3	3	3	4	5	7	9	3	10	3	5
	Trim 2	13	3	5	5	6	6	11	5	9	7	4	4
	Trim 3	4	4	9	4	3	4	5	5	8	10	5	
	Trim 4	6	4	5	8	5	10	4	6	9	8	7	
<b>Total</b>		<b>25</b>	<b>14</b>	<b>22</b>	<b>20</b>	<b>18</b>	<b>25</b>	<b>27</b>	<b>25</b>	<b>29</b>	<b>35</b>	<b>19</b>	<b>9</b>



PH Violence dans l'espace public

		2000	2015	2016	2017	2018	2019	2020	2021	2022	2023	2024	2025
Violence psychique (autre endroit public)	Trim 1		1	1		1	2	1	1	2	2	1	
	Trim 2			2			1		1		1	1	
	Trim 3						1		1		2		
	Trim 4	1								1		1	
<b>Total</b>		<b>1</b>	<b>1</b>	<b>3</b>		<b>1</b>	<b>4</b>	<b>1</b>	<b>3</b>	<b>3</b>	<b>5</b>	<b>3</b>	
Violence psychique (endroit accessible au public)	Trim 1	2	3	2	1			2	2	3	6	2	3
	Trim 2	1	2	1	2	1	3	4	3	1	3	4	1
	Trim 3	2	1	3	2	1	2	3	2		3	1	
	Trim 4	2	3	1	4		1	2	2	7	5	2	
<b>Total</b>		<b>7</b>	<b>9</b>	<b>7</b>	<b>9</b>	<b>2</b>	<b>6</b>	<b>11</b>	<b>9</b>	<b>11</b>	<b>17</b>	<b>9</b>	<b>4</b>
Vol à main armée (voie publique)	Trim 1				1				1			1	1
	Trim 2	1								2			
	Trim 3									1		1	
<b>Total</b>		<b>1</b>			<b>1</b>				<b>1</b>	<b>3</b>		<b>2</b>	<b>1</b>
Vol à main armée (autre endroit public)	Trim 1										1		
	Trim 3										1		
<b>Total</b>											<b>2</b>		
Vol à main armée (endroit accessible au public)	Trim 1											1	
	Trim 2	2											
	Trim 3									1			
	Trim 4	1			1	1	2	2		1	1	1	
<b>Total</b>		<b>3</b>			<b>1</b>	<b>1</b>	<b>2</b>	<b>2</b>		<b>2</b>	<b>1</b>	<b>2</b>	
Vol avec violence sans arme (transport public)	Trim 1					1	1						
	Trim 3										1		
	Trim 4			1									
<b>Total</b>			<b>1</b>			<b>1</b>	<b>1</b>				<b>1</b>		



PH Violence dans l'espace public

		2000	2015	2016	2017	2018	2019	2020	2021	2022	2023	2024	2025
Vol avec violence sans arme (voie publique)	Trim 1		1		3	1	3	3	2		2		
	Trim 2		1	3			3				1	1	1
	Trim 3	2	1	4	3	1				1	3		
	Trim 4	2	3	1	3	2	1	1		1		3	
<b>Total</b>		<b>4</b>	<b>6</b>	<b>8</b>	<b>9</b>	<b>4</b>	<b>7</b>	<b>4</b>	<b>2</b>	<b>2</b>	<b>6</b>	<b>4</b>	<b>1</b>
Vol avec violence sans arme (autre endroit public)	Trim 1								1	1	1	1	
	Trim 2					1							
	Trim 3				1								
	Trim 4			1			1	2			1		
<b>Total</b>				<b>1</b>	<b>1</b>	<b>1</b>	<b>1</b>	<b>2</b>	<b>1</b>	<b>1</b>	<b>2</b>	<b>1</b>	
Vol avec violence sans arme (endr. acces. au pub.)	Trim 1		4		1							2	1
	Trim 2		1			4			1	1	1	1	1
	Trim 3			1						1		1	
	Trim 4	1	1		2				1	1	1		
<b>Total</b>		<b>1</b>	<b>6</b>	<b>1</b>	<b>3</b>	<b>4</b>			<b>2</b>	<b>3</b>	<b>2</b>	<b>4</b>	<b>2</b>



PH Autre

		2000	2015	2016	2017	2018	2019	2020	2021	2022	2023	2024	2025
Faux policiers	Trim 1					1							1
	Trim 2										1		
	Trim 3											1	
	Trim 4										1	1	
	<b>Total</b>					<b>1</b>					<b>2</b>	<b>2</b>	<b>1</b>
Terrorisme, extrémisme et radicalisme	Trim 2					1				1			
	Trim 4		1	1	1		1	1				1	
	<b>Total</b>		<b>1</b>	<b>1</b>	<b>1</b>	<b>1</b>	<b>1</b>	<b>1</b>		<b>1</b>		<b>1</b>	
Cyberharcèlement	Trim 1		7	7	2	2	7	2	3	2	3	5	
	Trim 2	2	8	4	2		5	3			3	3	1
	Trim 3	3	4	2	7	3	6	10	1	2		3	
	Trim 4	4	6	5	6	6	3	1		2	2	1	
	<b>Total</b>	<b>9</b>	<b>25</b>	<b>18</b>	<b>17</b>	<b>11</b>	<b>21</b>	<b>16</b>	<b>4</b>	<b>6</b>	<b>8</b>	<b>12</b>	<b>1</b>
Fraude à l'identité	Trim 1	1	4	1	2	1	7	3	8	7		4	
	Trim 2		3	3	7	3	2	3	4	6	3	3	2
	Trim 3	2	3	3	1	2	2		5	2	1	2	
	Trim 4		3	3	2	2		6	5	1	2	2	
	<b>Total</b>	<b>3</b>	<b>13</b>	<b>10</b>	<b>12</b>	<b>8</b>	<b>11</b>	<b>12</b>	<b>22</b>	<b>16</b>	<b>6</b>	<b>11</b>	<b>2</b>



**POLITIEZONE NOORD**

**2024**

**FC Vol moyen de transport**

	Jan	Fév	Mar	Avr	Mai	Juin	Juil	Août	Sep	Oct	Nov	Déc	Total
Vol de voiture		1			1	1			1			2	6
Vol de moto	1					1			1		1	2	6
Vol de vélomoteur			1					3	1	2	1		8
Vol de vélo	7	6	12	6	13	8	6	10	9	17	8	5	107

**FC Cambriolage**

	Jan	Fév	Mar	Avr	Mai	Juin	Juil	Août	Sep	Oct	Nov	Déc	Total
Cambriolage dans habitation	8	6	15	10	5	1	7	10	6	11	12	14	105
Cambriolage ds entreprise ou commerce		1			1							2	4
Cambriolage ds service public ou bâtiment administ	2			1	1	1	3	1		1			10
Cambriolage dans bâtiment (total)	10	7	15	11	7	2	10	11	6	12	12	16	119

**FC Vol autre**

	Jan	Fév	Mar	Avr	Mai	Juin	Juil	Août	Sep	Oct	Nov	Déc	Total
Vol à main armée	1		2	1					1			1	6
Vol avec violence sans arme	3	3	2	2			3	1		1	2		17
Vol dans ou sur un véhicule	1	1	2		6	2		2	4	1	3	1	23
Steaming											1		1
Vol à l'arraché							1	1	1			1	4
Vol à la tire		1	1	1	3	1	1	1				1	10
Vol à l'étalage	1	8	8	9	6	6	4	5	1	6	5	3	62
Vol par ruse	1		1	1						1	1		5
Vol de métaux	1	2			1						1	1	6
Vol sur les chantiers	1	2					1		1	1		1	7
Home-invasion				1									1
Vol d'animaux						1	1						2



**Criminalité ICT**

	Fév	Mar	Avr	Mai	Juin	Août	Nov	Déc	Total
Fraude de cartes de paiements	1	2	2		1			1	7
Phishing	1			1		2	1	1	6

**FC Autre**

	Jan	Fév	Mar	Avr	Mai	Juin	Juil	Août	Sep	Oct	Nov	Déc	Total
Violence contre les métiers d'intérêt général			1	1	1		1	1			1		6
Graffiti		1	2	1	1	1				2	1		9
Dégradation de voiture	5	2	8	8	2	4	6	7	6	6	6	3	63
Rixe au couteau		1				1				1			3

**PH Violence intrafamiliale (VIF)**

	Jan	Fév	Mar	Avr	Mai	Juin	Juil	Août	Sep	Oct	Nov	Déc	Total
VIF: physique, dans le couple	8	3	1	5	6	5	5	6	4	5	7	5	60
VIF: physique, envers des descendants		1	1			3	1		1	1		1	9
VIF: physique, envers d'autres membres		2		1						2	1	1	7
VIF: psychique, dans le couple	2			1	3	1	3	1	2	2	1	3	19
VIF: psychique, envers des descendants						1		1					2
VIF: psychique, envers d'autres membres							1						1
VIF: économique, dans le couple							1						1
VIF: économique, envers d'autres membres			1			1		1					3

**PH Hormones et dopage**

	Sep	Oct	Total
Dopage humain	1	1	2



### PH Drogues

	Jan	Mar	Mai	Juil	Août	Sep	Oct	Total
Vente de cocaïne	1	1		1	2	1	1	7
Vente de drogues synthétiques	1		3		3			7
Production de cannabis (culture)				1	1			2
Vente-traffic d héroïne	2		1					3

### PH Trafic d'armes

	Nov	Total
Commerce et production d'arme à feu et mun.	1	1

### PH Violence dans l'espace public

	Jan	Fév	Mar	Avr	Mai	Juin	Juil	Août	Sep	Oct	Nov	Déc	Total
Violence physique (transport public)	1	1					1			1			4
Violence physique (voie publique)	5	4	3	12	1	6	6	5	2	9	6	6	65
Violence physique (autre endroit public)	2	2	1	1		1	3	1	1	1			13
Violence physique (endroit accessible au public)		2	3	3	2	1	1	1	2	1		2	18
Violence sexuelle (autre endroit public)						1							1
Violence sexuelle (endroit accessible au public)	1			1	1						1		4
Violence psychique (transport public)			3			1							4
Violence psychique (voie publique)	1	1	1	1	1	2	4	1		3	1	3	19
Violence psychique (autre endroit public)			1	1							1		3
Violence psychique (endroit accessible au public)	2			1	2	1	1			1	1		9
Vol à main armée (voie publique)			1						1				2
Vol à main armée (endroit accessible au public)			1									1	2
Vol avec violence sans arme (voie publique)				1						1	2		4
Vol avec violence sans arme (autre endroit public)		1											1
Vol avec violence sans arme (endr. acces. au pub.)		2		1				1					4



**PH Autre**

	Jan	Fév	Mar	Avr	Mai	Juin	Juil	Sep	Oct	Nov	Déc	Total
Faux policiers							1			1		2
Terrorisme, extrémisme et radicalisme											1	1
Cyberharcèlement		2	3		2	1	2	1	1			12
Fraude à l'identité	2	1	1	1	2		1	1	1	1		11



2025

**FC Vol moyen de transport**

	Jan	Fév	Mar	Avr	Mai	Juin	Total
Vol de voiture					1	1	2
Vol de moto		1		1	1	1	4
Vol de vélomoteur		2		2	3		7
Vol de vélo	4	6	7	8	4	8	37

**FC Cambriolage**

	Jan	Fév	Mar	Avr	Mai	Juin	Total
Cambriolage dans habitation	13	10	1	14	6	8	52
Cambriolage ds entreprise ou commerce		1	1	1	3		6
Cambriolage ds service public ou bâtiment administ				3	1		4
Cambriolage dans bâtiment (total)	13	11	2	18	10	8	62

**FC Vol autre**

	Jan	Fév	Mar	Avr	Mai	Juin	Total
Vol à main armée			1				1
Vol avec violence sans arme			1	1	1	1	4
Vol dans ou sur un véhicule		1	2	4	3	5	15
Vol d'armes et explosifs				1			1
Vol à l'arraché			2	1			3
Vol à la tire		1					1
Vol à l'étalage	1	8	8	8	11	7	43
Vol par ruse						1	1
Vol de métaux						1	1
Vol sur les chantiers	1		1	1	1		4
Vol d'animaux					1		1



### Criminalité ICT

	Fév	Mar	Avr	Mai	Juin	Total
Fraude de cartes de paiements					7	7
Phishing	1	1	1	1		4
Shouldersurfing					1	1

### FC Autre

	Jan	Fév	Mar	Avr	Mai	Juin	Total
Violence contre les métiers d'intérêt général				1			1
Viol collectif						1	1
Graffiti	3		5			1	9
Dégradation de voiture	6	5	14	4	4	4	37

### PH Violence intrafamiliale (VIF)

	Jan	Fév	Mar	Avr	Mai	Juin	Total
VIF: physique, dans le couple	4	2	5	1	2	5	19
VIF: physique, envers des descendants		1	2	2			5
VIF: physique, envers d'autres membres		3		1	1	1	6
VIF: psychique, dans le couple		4	4	3	1	1	13
VIF: psychique, envers des descendants			1				1
VIF: psychique, envers d'autres membres						1	1
VIF: économique, dans le couple				1			1
VIF: économique, envers des descendants						1	1
VIF: économique, envers d'autres membres				1			1



### PH Drogues

	Jan	Fév	Avr	Juin	Total
Vente de cocaïne	2		1	3	6
Import-export de cocaïne	1		1	1	3
Import-export de drogues synthétiques		1			1
Vente de drogues synthétiques	1		1	1	3

### PH Trafic d'armes

	Mai	Total
Commerce et production d'arme à feu et mun.	1	1

### PH Traite des êtres humains

	Avr	Juin	Total
TEH - exploitation sexuelle	1	1	2

### PH Violence dans l'espace public

	Jan	Fév	Mar	Avr	Mai	Juin	Total
Violence physique (transport public)		1	2				3
Violence physique (voie publique)	2	4	5	3	1	5	20
Violence physique (autre endroit public)				1	4		5
Violence physique (endroit accessible au public)	1		2	1	1	1	6
Violence sexuelle (transport public)			1				1
Violence sexuelle (voie publique)	1					1	2
Violence sexuelle (autre endroit public)			1	1		1	3
Violence sexuelle (endroit accessible au public)			1				1
Violence psychique (transport public)			1				1
Violence psychique (voie publique)	1	2	2	1	2	1	9
Violence psychique (endroit accessible au public)	2	1			1		4
Vol à main armée (voie publique)			1				1
Vol avec violence sans arme (voie publique)					1		1
Vol avec violence sans arme (endr. acces. au pub.)			1			1	2



**PH Autre**

	Mar	Mai	Total
Faux policiers	1		1
Cyberharcèlement		1	1
Fraude à l'identité		2	2

# ***STATISTIQUES POLICIERES DE CRIMINALITE***

---

*LIEU DE PERPETRATION: ZONE DE POLICE*

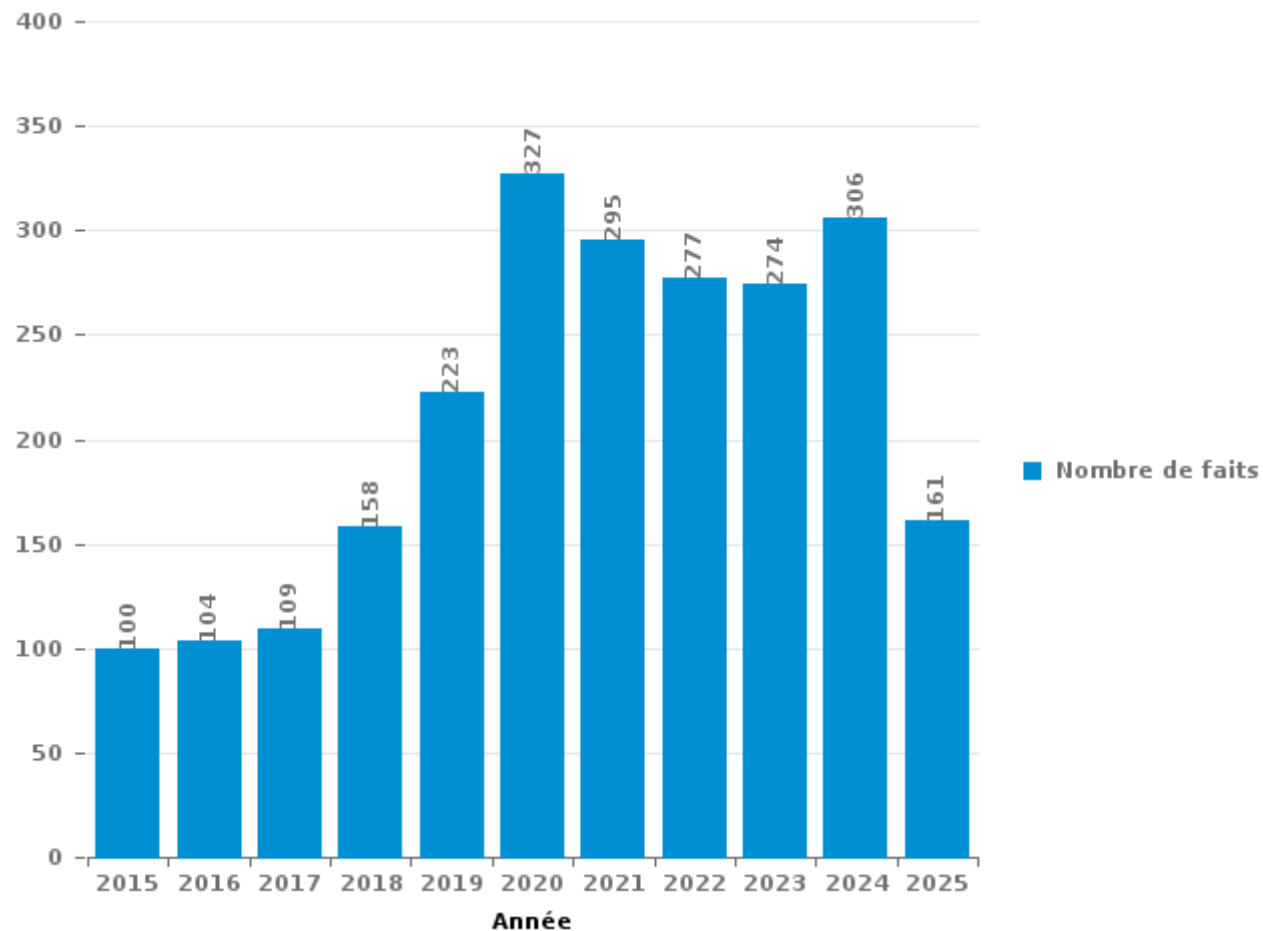
**POLITIEZONE NOORD**

***PARTIE III : ICT***



**POLITIEZONE NOORD**

Nombre total de délits avec un élément ICT/online, depuis 2015





Criminalité ICT/online au sens strict

Infractions (exhaustif)

	2015	2016	2017	2018	2019	2020	2021	2022	2023	2024	2025
Code pénal social: Infr. contre foi publique en droit pénal social: Faux en informatique	1		1					3		1	
Criminalité informatique: Faux en informatique:	1	1		2	1	3		8	2	1	1
Criminalité informatique: Fraude informatique:	13	23	26	31	71	132	93	66	81	105	80
Criminalité informatique: Hacking:	5	15	8	12	14	22	17	19	22	15	6
Criminalité informatique: Sabotage:			2	1	2		2				
Infr. contre autres valeurs morales et sentiments: Violation de communication par particulier:		1	1								
Infr. contre l'autorité publique: Refus de coopération (informatique et télécom):							1				
<b>Total:</b>	<b>20</b>	<b>40</b>	<b>38</b>	<b>46</b>	<b>88</b>	<b>157</b>	<b>113</b>	<b>96</b>	<b>105</b>	<b>122</b>	<b>87</b>

Figures criminelles (à considérer spécifiquement – ne pas additionner avec d'autres éléments – risque de double comptage!)

	2015	2016	2017	2018	2019	2020	2021	2022	2023	2024	2025
Fraude de cartes de paiements	3	2	6	5	10	6	4	2	5	7	7
Phishing		1		1	10	47	25	13	8	6	4
Ransomware			3	1	1						
Shouldersurfing			1		6	1					1
Skimming				1	1	1					



## Criminalité ICT/online au sens large

Infractions (uniquement si code-fait existe)

	2015	2016	2017	2018	2019	2020	2021	2022	2023	2024	2025
Fraude: Escroquerie: Fraude par internet	52	37	46	93	106	141	171	172	153	159	81
Infr. contre autres valeurs morales et sentiments: Cyberlokkung (leurre de mineur par ICT):				1				1	1		
Infr. contre la Sécurité de l'Etat: Terrorisme: Diffuser un message qui incite au terrorisme	1					1					
Infr. contre les moeurs: Grooming (contact par ICT avec mineur < 16 ans):		2		1		2	2				
Infr. contre les moeurs: Pornographie enfantine: Accès pornographie enfantine via technologie			2								
Infr. contre les moeurs: Voyeurisme: Diffusion enregistrement nudité ou intimité					3		4				
<b>Total:</b>	<b>53</b>	<b>39</b>	<b>48</b>	<b>95</b>	<b>109</b>	<b>144</b>	<b>177</b>	<b>173</b>	<b>154</b>	<b>159</b>	<b>81</b>

Figures criminelles (à considérer spécifiquement – ne pas additionner avec d'autres éléments – risque de double comptage!)

	2015	2016	2017	2018	2019	2020	2021	2022	2023	2024	2025
Cyberharcèlement	25	18	17	11	21	16	4	6	8	12	1

# ***STATISTIQUES POLICIERES DE CRIMINALITE***

---

***LIEU DE PERPETRATION: ZONE DE POLICE***

**POLITIEZONE NOORD**

***PARTIE IV : DESTINATION LIEU***



**POLITIEZONE NOORD**

**Vol et extorsion**

	2000	2015	2016	2017	2018	2019	2020	2021	2022	2023	2024	2025
Voie publique	369	176	213	170	107	124	88	88	95	116	118	45
Habitation: maison	294	198	142	110	113	108	113	64	93	118	112	40
Magasin	103	93	69	64	73	48	42	55	65	89	76	50
Inconnue	84	67	63	56	57	59	43	40	37	33	31	16
Habitation: allée	19	55	50	35	27	31	16	24	12	16	13	3
Habitation: dépendances	22	25	30	23	29	22	26	21	16	26	9	7
Habitation: non précisée	51	34	22	16	26	18	16	12	16	22	5	12
Habitation: appartement	33	38	32	12	18	20	18	9	21	21	13	7
Emplacement de vélo	18	3	21	28	14	21	11	15	22	30	34	5
Horeca	38	26	22	27	20	15	10	10	15	8	6	4
Parking	35	23	21	16	20	11	9	10	10	12	9	10
Institution d'enseignement	31	18	15	15	14	11	5	9	9	9	6	4
Habitation: garage	13	25	10	11	21	6	9	11	4	13	8	8
Autre	13	17	9	7	7	11	9	4	5	6	5	5
Entreprise	17	11	11	5	8	7	3	4	6	8	6	4
Infrastructure sportive	17	8	10	16	7	6	1	4	2	7	4	
Chantier	8	10	10	3	1	4		4	17	5	7	4
Culture et loisirs	19	14	7	10	5	4	3		1	4	3	3
Service public	5	11	10	3	13	6	5	3	3	1	6	2
Station de bus / métro et gare de chemin de fer	6	8	5	8	5	4		7	5	6	11	2
Maison de repos	5	6	1	6	9	3	7	7	5	7	6	1
Terrain	7	4	11	7	5	2	6	1	7	5	2	2
Moyen de transport: voiture	43	1	3	2	1	2			2			
Arrêt de bus / tram	2	4		9	1	4	3	2	2	2	2	4
Bâtiment administratif	8	3	1	1	2	2	1	1			4	
Moyen de transport: autobus / autocar	1	4	4	4	1	3	2			1	2	1
Banque / institution financière	5	4	3	1	2	1		2	1		1	
Habitation: autre	1		1		3	3	5	2		1	2	
Moyen de transport: camion	5	1	2	2	2			1		3		
Moyen de transport: train / tram / métro	1	1		1	3	1		1	2	3	1	2
Médecin / dentiste / pharmacien	2	1	1			1	1		1	1		3
Moyen de transport: autre	2	2	2		1	1		1		1		
Stade	2	3	1	4								
Edifice religieux / lieu du culte			1	2	1		1		1	1	1	1
Service	1	2		1	2					2		
Station essence		2			2			1	1			
Cimetière		1			1		1	1				
Hôpital	3						1					
Aéroport		2	1									
Eaux intérieures et maritimes		2										
Guichet automatique					1	1						
Installation militaire				1	1							
<b>Total</b>	<b>1.283</b>	<b>903</b>	<b>804</b>	<b>676</b>	<b>623</b>	<b>560</b>	<b>455</b>	<b>414</b>	<b>476</b>	<b>577</b>	<b>503</b>	<b>245</b>

PPF/DGR/DRI/BIPOL - Statistiques policières de criminalité (date de clôture: 31/10/2025)  
 Les données pour les années 2001 jusqu'à 2014 ne sont plus publiées mais restent disponibles sur demande auprès du service BIPOL.  
 Les données pour 2025 ne concernent que le 1er semestre.



**POLITIEZONE NOORD**

**Dégradation de la propriété**

	2000	2015	2016	2017	2018	2019	2020	2021	2022	2023	2024	2025
Voie publique	167	99	82	64	65	81	70	62	60	62	62	21
Habitation: résidence principale	54	46	23	29	41	40	32	39	41	34	57	24
Parking	20	19	13	23	18	15	10	7	13	12	10	10
Inconnue	32	14	11	15	22	14	14	10	2	13	5	3
Habitation: allée	12	24	11	17	12	11	15	9	6	2	11	6
Habitation: non précisée	6	10	4	7	8	7	13	11	10	8	16	6
Habitation: jardin	19	6	4	6	4	5	8	5	1	5	2	1
Terrain	11	5	5		8	7	7	3	3	8		
Habitation: dépendances	15	12	6	4	2		3	5		6	2	
Service public	2	1		1	4	3	5	1	5	2	12	13
Institution d'enseignement	14	2	3	3	3	4	3	3	4	3	3	1
Autre	7	5	3	3	1	5	3	3	6	4		3
Horeca	10	7	3	1	5	6	1	4	2		2	
Magasin	6	2	4	2	1	2	2	2	6	4	7	1
Habitation: garage	5		4	4	3	2		7	1	4	7	1
Infrastructure sportive	6	4	2	3	4	4	2	1	1	2	3	2
Entreprise	7	5			5	1	2	2	1	2	5	
Culture et loisirs	3	1	1	1	1	1	3	2	1	2	6	1
Bâtiment administratif	5	2	1	2		1		2	2	2	2	1
Moyen de transport: voiture	2	2	1	2	3	2	1	2	1			1
Arrêt de bus / tram	1	2	1		3		1	2		2	1	1
Chantier	2	2	2		1	1		1	1	1	1	1
Edifice religieux / lieu du culte	1	3	1	1			1	3		1	1	1
Moyen de transport: autre	2	1	1		2		1		1	4	1	
Habitation: résidence secondaire	1	1	2	1		2	1	1			1	1
Service			1		2	1	3	2		1		1
Banque / institution financière	4				1	1	1	1		1	1	
Emplacement de vélo				2	2			1	4	1		
Bureau de police		2	1	2	1				2	1		
Cimetière	1	1		1	1	1					1	
Stade	1	1	1			1						
Station de bus / métro et gare de chemin de fer	3								1			
Maison de repos										1		1
Aéroport		1										
Hôpital	1											
Station essence								1				
<b>Total</b>	<b>420</b>	<b>280</b>	<b>191</b>	<b>194</b>	<b>223</b>	<b>218</b>	<b>202</b>	<b>192</b>	<b>175</b>	<b>188</b>	<b>219</b>	<b>101</b>

FPF/DGR/DRI/BIPOL - Statistiques policières de criminalité (date de clôture: 31/10/2025)

Les données pour les années 2001 jusqu'à 2014 ne sont plus publiées mais restent disponibles sur demande auprès du service BIPOL.

Les données pour 2025 ne concernent que le 1er semestre.



**POLITIEZONE NOORD**

**Infractions contre l'intégrité physique**

	2000	2015	2016	2017	2018	2019	2020	2021	2022	2023	2024	2025
Habitation	38	70	67	86	74	78	95	100	79	80	92	41
Voie publique	45	40	44	46	41	39	37	48	57	71	71	23
Horeca	19	9	5	10	12	11	5	5	6	9	8	3
Inconnue	17	8	9	5	9	9	13	9	6	6	7	3
Institution d'enseignement	8	7	6	6	7	5	4	7	14	9	12	4
Service public	1	3	2	7	4	4	3	6	10	8	9	13
Magasin		4			2	3	5	5	3	2	4	1
Habitation: allée	4	1	2	3	2	2		5		1	2	2
Parking	1	1	1	1	2		2	3	5	3	2	
Culture et loisirs	1	2	3	3	1	1			4		4	1
Moyen de transport: autobus / autocar	1	2	1		2	1	2		2	3	2	1
Terrain		1	4	1	4			1			2	2
Habitation: jardin	1	2			2	1	1			2	4	
Autre	1			1		1	1	1	1	3	3	
Arrêt de bus / tram				1	1				2	2		1
Moyen de transport: autre		1			1		1			2	2	
Infrastructure sportive	1			2		1		2				
Station de bus / métro et gare de chemin de fer				1				1	1		2	1
Maison de repos	1			1						1	1	1
Moyen de transport: train / tram / métro			2				1		1			
Entreprise					1		1					1
Banque / institution financière				2								
Aéroport		1										
Bâtiment administratif			1									
Hôpital		1										
Service										1		
Stade				1								
Station essence			1									
<b>Total</b>	<b>139</b>	<b>153</b>	<b>148</b>	<b>177</b>	<b>165</b>	<b>156</b>	<b>171</b>	<b>193</b>	<b>191</b>	<b>203</b>	<b>228</b>	<b>97</b>

FPF/DGR/DR/BIPOL - Statistiques policières de criminalité (date de clôture: 31/10/2025)  
 Les données pour les années 2001 jusqu'à 2014 ne sont plus publiées mais restent disponibles sur demande auprès du service BIPOL.  
 Les données pour 2025 ne concernent que le 1er semestre.

# ***STATISTIQUES POLICIERES DE CRIMINALITE***

---

*LIEU DE PERPETRATION: ZONE DE POLICE*

**POLITIEZONE NOORD**

***PARTIE V : ZONE DE POLICE vs. TYPOLOGIE***



### Typologie de la zone: Catégorie 3

Zone de police
BALEN - DESSEL - MOL
DEMERDAL - DSZ
GAVERS
HEKLA
LOKEREN
MEETJESLAND CENTRUM
MINOS
POLICE ANS - ST-NICOLAS
POLICE BORAINÉ
POLICE DE SERAING - NEUPRE
POLICE LOCALE DE WATERLOO
POLICE LOCALE MARIEMONT
POLICE LOCALE VILLE ATH
POLICE LOCALE WAVRE
POLITIE REGIO TURNHOUT
POLITIEZONE AARSCHOT
POLITIEZONE NOORD
PZ BRASSCHAAT
PZ BREDENE/DE HAAN
PZ CARMA



## CRIMINALITE ENREGISTREE : ZONE DE POLICE vs TYPOLOGIE

PZ DAMME/KNOKKE-HEIST
PZ DEINZE/ZULTE/LIEVEGEM
PZ DENDERMONDE
PZ DILBEEK
PZ GEEL/LAAKDAL/MEERHOUT
PZ GINGELOM/NIEUWERKERKEN/SINT-TRUIDEN
PZ GRIMBERGEN
PZ HASPENGOUW
PZ LIER
PZ RONSE
PZ SCHOTEN
PZ VLAAMSE ARDENNEN
PZ ZAVENTEM
PZ ZENNEVALLEI
REGIO RHODE & SCHELDE
VILVOORDE - MACHELEN
WOKRA
ZONE DE BRAINE-L'ALLEUD
ZONE DE POLICE DE MOUSCRON
ZONE DES TRIEUX
ZONE NETELAND
ZONE NIVELLES - GENAPPE
ZONE RHODE
ZP AISEAU-PRESLES/CHATELET/FARCIENNES



## CRIMINALITE ENREGISTREE : ZONE DE POLICE vs TYPOLOGIE

ZP AWANS/GRACE-HOLLOGNE
ZP BEYNE-FLERON-SOUMAGNE
ZP FLEMALLE
ZP HERSTAL
ZP HUY



## CRIMINALITE ENREGISTREE : ZONE DE POLICE vs TYPOLOGIE

### Typologie de la zone: Catégorie 3

Figure criminelle/phénomène	Niveau	% 2021 - 2022	% 2022 - 2023	% 2023 - 2024
Vol de voiture	ZONE DE POLICE	20,0%	233,3%	-70,0%
	TYPLOGIE	7,5%	16,6%	-5,6%
Vol de moto	ZONE DE POLICE	100,0%	-50,0%	500,0%
	TYPLOGIE	-1,6%	19,4%	-0,7%
Carjacking	ZONE DE POLICE	/	/	/
	TYPLOGIE	35,7%	-15,8%	37,5%
Homejacking	ZONE DE POLICE	/	/	/
	TYPLOGIE	-11,8%	6,7%	-6,3%
Vol dans les garages	ZONE DE POLICE	-100,0%	/	/
	TYPLOGIE	-15,6%	21,5%	-39,2%
Vol de vélomoteur	ZONE DE POLICE	-40,0%	200,0%	-11,1%
	TYPLOGIE	18,7%	13,8%	-14,5%
Vol de vélo	ZONE DE POLICE	3,8%	49,4%	-11,6%
	TYPLOGIE	12,9%	2,2%	-16,0%
Cambriolage dans habitation	ZONE DE POLICE	49,3%	26,0%	-16,7%
	TYPLOGIE	11,9%	-1,4%	-2,8%
Cambriolage ds entreprise ou commerce	ZONE DE POLICE	-85,7%	450,0%	-63,6%
	TYPLOGIE	-1,9%	15,2%	-14,4%
Cambriolage ds service public ou bâtiment administ	ZONE DE POLICE	300,0%	75,0%	42,9%
	TYPLOGIE	-5,8%	20,0%	-15,0%
Vol au bélier	ZONE DE POLICE	/	/	/
	TYPLOGIE	25,0%	120,0%	0,0%



## CRIMINALITE ENREGISTREE : ZONE DE POLICE vs TYPOLOGIE

Figure criminelle/phénomène	Niveau	% 2021 - 2022	% 2022 - 2023	% 2023 - 2024
Cambriolage dans bâtiment (total)	ZONE DE POLICE	29,3%	35,8%	-17,4%
	TYPOLOGIE	9,1%	1,7%	-5,1%
Vol à main armée	ZONE DE POLICE	400,0%	-20,0%	50,0%
	TYPOLOGIE	-3,4%	3,8%	9,2%
Vol avec violence sans arme	ZONE DE POLICE	5,6%	68,4%	-46,9%
	TYPOLOGIE	26,6%	-1,4%	-6,6%
Vol dans ou sur un véhicule	ZONE DE POLICE	-38,2%	109,5%	-47,7%
	TYPOLOGIE	11,5%	-9,4%	-2,8%
Sacjacking dans une voiture	ZONE DE POLICE	/	/	/
	TYPOLOGIE	300,0%	-62,5%	-66,7%
Vol d'armes et explosifs	ZONE DE POLICE	/	/	-100,0%
	TYPOLOGIE	5,8%	2,0%	-7,8%
Steaming	ZONE DE POLICE	-100,0%	/	0,0%
	TYPOLOGIE	100,0%	77,8%	-50,0%
Arrachage de sac à main	ZONE DE POLICE	/	/	/
	TYPOLOGIE	26,3%	-10,4%	-25,6%
Vol à l'arraché	ZONE DE POLICE	133,3%	-42,9%	0,0%
	TYPOLOGIE	11,7%	1,8%	3,7%
Vol à la tire	ZONE DE POLICE	50,0%	-22,2%	42,9%
	TYPOLOGIE	26,0%	-5,1%	-11,2%
Vol à l'étalage	ZONE DE POLICE	37,8%	33,3%	-8,8%
	TYPOLOGIE	13,7%	1,6%	2,8%
Vol par ruse	ZONE DE POLICE	50,0%	133,3%	-28,6%
	TYPOLOGIE	7,9%	6,4%	-7,4%



## CRIMINALITE ENREGISTREE : ZONE DE POLICE vs TYPOLOGIE

Figure criminelle/phénomène	Niveau	% 2021 - 2022	% 2022 - 2023	% 2023 - 2024
Vol de métaux	ZONE DE POLICE	/	-60,0%	50,0%
	TYPOLOGIE	36,0%	-8,6%	-6,0%
Vol sur les chantiers	ZONE DE POLICE	325,0%	-70,6%	40,0%
	TYPOLOGIE	24,0%	-12,8%	-5,9%
Home-invasion	ZONE DE POLICE	/	/	/
	TYPOLOGIE	-26,5%	16,0%	0,0%
Vol d'animaux	ZONE DE POLICE	/	-100,0%	/
	TYPOLOGIE	-10,4%	-18,3%	17,3%
Vol de cargaison	ZONE DE POLICE	/	/	/
	TYPOLOGIE	-6,7%	2,0%	32,9%
Fraude de cartes de paiements	ZONE DE POLICE	-50,0%	150,0%	40,0%
	TYPOLOGIE	34,0%	-2,1%	-14,2%
Phishing	ZONE DE POLICE	-48,0%	-38,5%	-25,0%
	TYPOLOGIE	-10,7%	-4,2%	-3,4%
Ransomware	ZONE DE POLICE	/	/	/
	TYPOLOGIE	37,5%	0,0%	0,0%
Shouldersurfing	ZONE DE POLICE	/	/	/
	TYPOLOGIE	28,3%	32,5%	-52,0%
Skimming	ZONE DE POLICE	/	/	/
	TYPOLOGIE	79,6%	-31,8%	-31,7%
Violence contre les métiers d'intérêt général	ZONE DE POLICE	60,0%	-62,5%	100,0%
	TYPOLOGIE	20,1%	8,1%	2,9%
Viol collectif	ZONE DE POLICE	0,0%	0,0%	-100,0%
	TYPOLOGIE	-4,7%	-9,8%	-21,6%



## CRIMINALITE ENREGISTREE : ZONE DE POLICE vs TYPOLOGIE

Figure criminelle/phénomène	Niveau	% 2021 - 2022	% 2022 - 2023	% 2023 - 2024
Graffiti	ZONE DE POLICE	-33,3%	125,0%	0,0%
	TYPLOGIE	44,1%	-5,3%	-13,7%
Dégradation de voiture	ZONE DE POLICE	0,0%	28,6%	-22,2%
	TYPLOGIE	2,8%	-1,5%	1,9%
Rixe au couteau	ZONE DE POLICE	0,0%	-100,0%	/
	TYPLOGIE	-10,7%	-8,8%	0,9%
VIF: physique, dans le couple	ZONE DE POLICE	-28,6%	-22,0%	53,8%
	TYPLOGIE	10,2%	3,4%	-0,7%
VIF: physique, envers des descendants	ZONE DE POLICE	25,0%	-50,0%	80,0%
	TYPLOGIE	3,1%	15,3%	8,4%
VIF: physique, envers d'autres membres	ZONE DE POLICE	28,6%	77,8%	-56,3%
	TYPLOGIE	1,7%	9,2%	-0,4%
VIF: sexuelle, dans le couple	ZONE DE POLICE	-100,0%	/	-100,0%
	TYPLOGIE	-12,8%	29,3%	-3,8%
VIF: sexuelle, envers des descendants	ZONE DE POLICE	-100,0%	/	/
	TYPLOGIE	-58,6%	-61,7%	-60,9%
VIF: sexuelle, envers d'autres membres	ZONE DE POLICE	/	-100,0%	/
	TYPLOGIE	0,0%	-18,8%	7,7%
VIF: psychique, dans le couple	ZONE DE POLICE	39,1%	12,5%	-47,2%
	TYPLOGIE	6,8%	-1,1%	-0,5%
VIF: psychique, envers des descendants	ZONE DE POLICE	/	0,0%	-33,3%
	TYPLOGIE	13,7%	-1,0%	16,3%
VIF: psychique, envers d'autres membres	ZONE DE POLICE	0,0%	0,0%	0,0%
	TYPLOGIE	-14,5%	17,4%	13,7%



## CRIMINALITE ENREGISTREE : ZONE DE POLICE vs TYPOLOGIE

Figure criminelle/phénomène	Niveau	% 2021 - 2022	% 2022 - 2023	% 2023 - 2024
VIF: économique, dans le couple	ZONE DE POLICE	-25,0%	-66,7%	0,0%
	TYPOLOGIE	2,9%	-11,4%	5,8%
VIF: économique, envers des descendants	ZONE DE POLICE	/	0,0%	-100,0%
	TYPOLOGIE	8,3%	10,3%	2,3%
VIF: économique, envers d'autres membres	ZONE DE POLICE	0,0%	0,0%	0,0%
	TYPOLOGIE	24,8%	9,8%	0,7%
Dopage humain	ZONE DE POLICE	50,0%	-66,7%	100,0%
	TYPOLOGIE	-6,9%	-6,5%	-42,6%
Engraissement illégal	ZONE DE POLICE	/	/	/
	TYPOLOGIE	-37,5%	20,0%	0,0%
Vente de cocaïne	ZONE DE POLICE	-60,0%	50,0%	16,7%
	TYPOLOGIE	-0,8%	21,7%	6,9%
Import-export de cocaïne	ZONE DE POLICE	0,0%	100,0%	-100,0%
	TYPOLOGIE	-4,0%	29,2%	-3,2%
Production de drogues synthétiques	ZONE DE POLICE	-100,0%	/	/
	TYPOLOGIE	8,3%	-23,1%	5,0%
Import-export de drogues synthétiques	ZONE DE POLICE	/	-50,0%	-100,0%
	TYPOLOGIE	-65,0%	50,0%	38,1%
Vente de drogues synthétiques	ZONE DE POLICE	1.100,0%	-25,0%	-22,2%
	TYPOLOGIE	-20,1%	21,1%	9,5%
Production de cannabis (culture)	ZONE DE POLICE	300,0%	-50,0%	0,0%
	TYPOLOGIE	-11,8%	-24,0%	-8,8%
Import-export de cannabis en grande quantité	ZONE DE POLICE	-66,7%	-100,0%	/
	TYPOLOGIE	-70,6%	40,0%	128,6%



## CRIMINALITE ENREGISTREE : ZONE DE POLICE vs TYPOLOGIE

Figure criminelle/phénomène	Niveau	% 2021 - 2022	% 2022 - 2023	% 2023 - 2024
Vente de cannabis en grande quantité	ZONE DE POLICE	-66,7%	-100,0%	/
	TYPOLOGIE	10,3%	-12,5%	17,9%
Import-export d'héroïne	ZONE DE POLICE	-100,0%	/	/
	TYPOLOGIE	-43,8%	33,3%	33,3%
Vente-traffic d'héroïne	ZONE DE POLICE	-100,0%	/	/
	TYPOLOGIE	-18,8%	21,2%	-19,0%
Commerce et production d'arme à feu et mun.	ZONE DE POLICE	100,0%	-50,0%	0,0%
	TYPOLOGIE	12,1%	16,2%	-4,7%
Commerce et production d'arme non à feu	ZONE DE POLICE	/	/	-100,0%
	TYPOLOGIE	60,0%	-25,0%	116,7%
TEH - exploitation économique	ZONE DE POLICE	/	/	/
	TYPOLOGIE	-34,2%	24,0%	-16,1%
TEH - exploitation sexuelle	ZONE DE POLICE	/	200,0%	-100,0%
	TYPOLOGIE	1,1%	42,0%	-2,4%
Violence physique (transport public)	ZONE DE POLICE	200,0%	-16,7%	-20,0%
	TYPOLOGIE	29,3%	26,0%	-5,1%
Violence physique (voie publique)	ZONE DE POLICE	22,5%	26,5%	4,8%
	TYPOLOGIE	12,8%	3,2%	2,6%
Violence physique (autre endroit public)	ZONE DE POLICE	-37,5%	140,0%	8,3%
	TYPOLOGIE	-1,6%	4,8%	9,2%
Violence physique (endroit accessible au public)	ZONE DE POLICE	28,6%	-33,3%	50,0%
	TYPOLOGIE	51,5%	0,4%	0,0%
Violence sexuelle (transport public)	ZONE DE POLICE	-100,0%	/	-100,0%
	TYPOLOGIE	6,1%	-7,1%	12,3%



## CRIMINALITE ENREGISTREE : ZONE DE POLICE vs TYPOLOGIE

Figure criminelle/phénomène	Niveau	% 2021 - 2022	% 2022 - 2023	% 2023 - 2024
Violence sexuelle (voie publique)	ZONE DE POLICE	50,0%	66,7%	-100,0%
	TYPOLOGIE	18,6%	-0,3%	-4,6%
Violence sexuelle (autre endroit public)	ZONE DE POLICE	66,7%	-40,0%	-66,7%
	TYPOLOGIE	-8,9%	-30,1%	24,3%
Violence sexuelle (endroit accessible au public)	ZONE DE POLICE	0,0%	-50,0%	100,0%
	TYPOLOGIE	31,5%	3,8%	-3,1%
Violence psychique (transport public)	ZONE DE POLICE	66,7%	-60,0%	100,0%
	TYPOLOGIE	19,2%	4,3%	8,2%
Violence psychique (voie publique)	ZONE DE POLICE	16,0%	20,7%	-45,7%
	TYPOLOGIE	6,8%	7,5%	0,7%
Violence psychique (autre endroit public)	ZONE DE POLICE	0,0%	66,7%	-40,0%
	TYPOLOGIE	24,7%	2,4%	7,6%
Violence psychique (endroit accessible au public)	ZONE DE POLICE	22,2%	54,5%	-47,1%
	TYPOLOGIE	18,0%	14,9%	-3,6%
Vol à main armée (transport public)	ZONE DE POLICE	/	/	/
	TYPOLOGIE	50,0%	50,0%	-33,3%
Vol à main armée (voie publique)	ZONE DE POLICE	200,0%	-100,0%	/
	TYPOLOGIE	-0,9%	36,6%	8,5%
Vol à main armée (autre endroit public)	ZONE DE POLICE	/	/	-100,0%
	TYPOLOGIE	120,0%	18,2%	30,8%
Vol à main armée (endroit accessible au public)	ZONE DE POLICE	/	-50,0%	100,0%
	TYPOLOGIE	-4,3%	-25,6%	13,1%
Vol avec violence sans arme (transport public)	ZONE DE POLICE	/	/	-100,0%
	TYPOLOGIE	31,0%	16,4%	-15,6%



## CRIMINALITE ENREGISTREE : ZONE DE POLICE vs TYPOLOGIE

Figure criminelle/phénomène	Niveau	% 2021 - 2022	% 2022 - 2023	% 2023 - 2024
Vol avec violence sans arme (voie publique)	ZONE DE POLICE	0,0%	200,0%	-33,3%
	TYPLOGIE	6,3%	5,9%	0,0%
Vol avec violence sans arme (autre endroit public)	ZONE DE POLICE	0,0%	100,0%	-50,0%
	TYPLOGIE	25,0%	3,6%	7,0%
Vol avec violence sans arme (endr. acces. au pub.)	ZONE DE POLICE	50,0%	-33,3%	100,0%
	TYPLOGIE	24,0%	-0,7%	-4,3%
Faux policiers	ZONE DE POLICE	/	/	0,0%
	TYPLOGIE	18,8%	-13,2%	106,1%
Terrorisme, extrémisme et radicalisme	ZONE DE POLICE	/	-100,0%	/
	TYPLOGIE	-12,2%	13,9%	63,4%
Cyberharcèlement	ZONE DE POLICE	50,0%	33,3%	50,0%
	TYPLOGIE	-1,3%	7,7%	1,7%
Fraude à l'identité	ZONE DE POLICE	-27,3%	-62,5%	83,3%
	TYPLOGIE	-4,9%	8,2%	-6,2%

# ***STATISTIQUES POLICIERES DE CRIMINALITE***

---

*LIEU DE PERPETRATION: ZONE DE POLICE*

**POLITIEZONE NOORD**

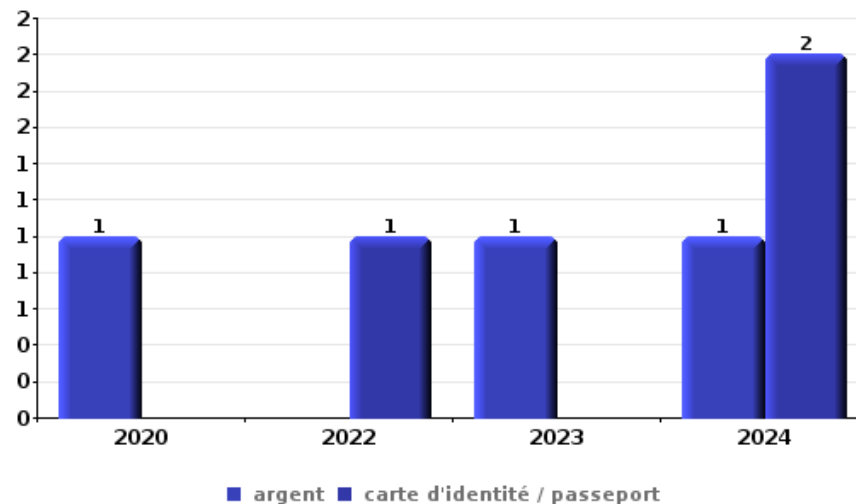
***PARTIE VI : OBJETS ET MOYENS DE TRANSPORT***



**POLITIEZONE NOORD**

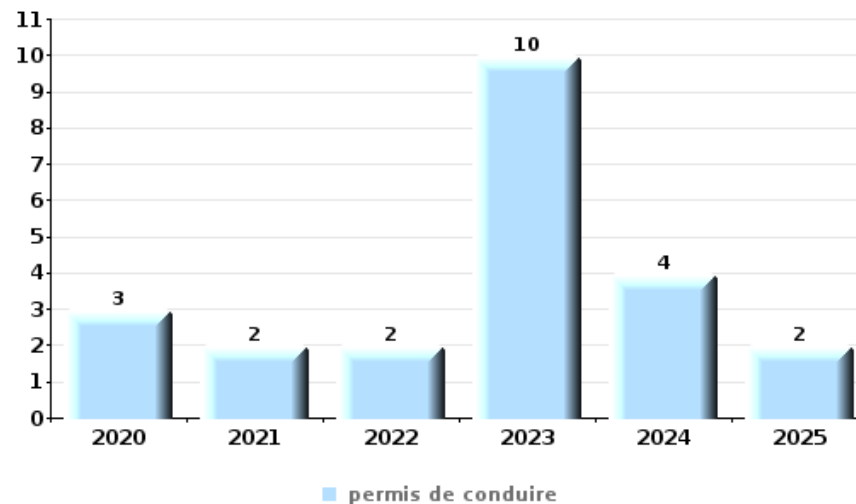
**Vol à main armée**

Top 5 Objets volés (sbd nombre de faits)		2020	2021	2022	2023	2024	2025
1	argent	1			1	1	
1	carte d'identité / passeport			1		2	
3	autre document d'identité			1			
3	bijouterie / montre			1			
3	carte bancaire / carte de crédit			1			
3	GSM et accessoires					1	
3	ordinateur et accessoires			1			
3	permis de conduire					1	
3	plaque d'immatriculation			1			
3	portefeuille			1			



**Vol dans ou sur un véhicule**

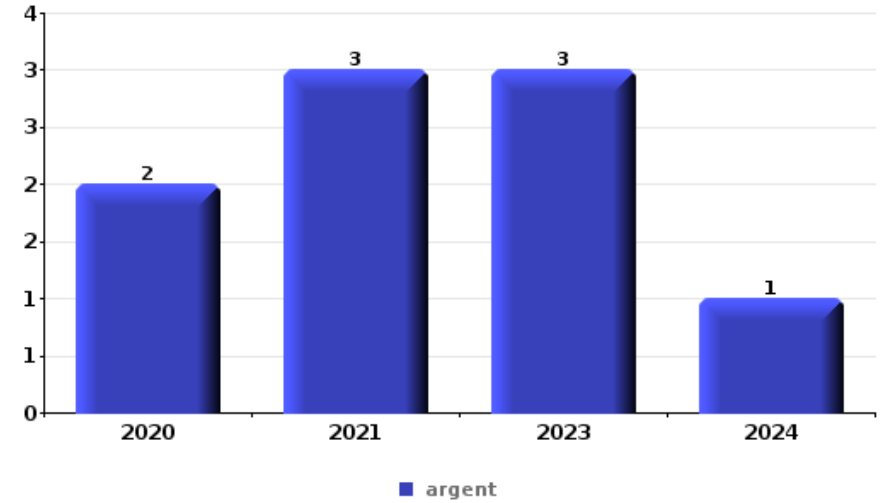
Top 5 Objets volés (sbd nombre de faits)		2020	2021	2022	2023	2024	2025
1	permis de conduire	3	2	2	10	4	2
2	carte d'identité / passeport	2	1	3	10	2	1
3	outillage	3	4	1	7	1	
4	GSM et accessoires	4			4	3	2
4	ordinateur et accessoires	1	4	2	4	1	1





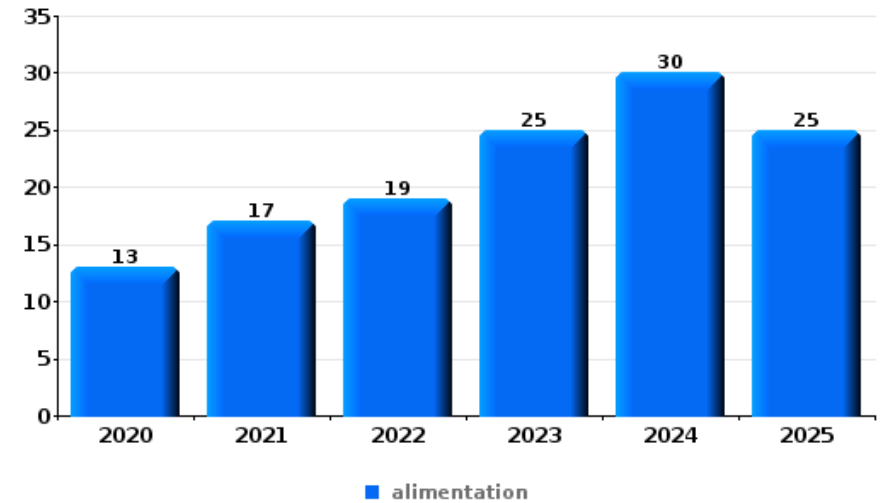
**Cambrionage ds entreprise ou commerce**

Top 5 Objets volés (sbd nombre de faits)		2020	2021	2022	2023	2024	2025
1	argent	2	3		3	1	
2	alimentation	1			1		2
2	ordinateur et accessoires			1	1	1	1
4	GSM et accessoires			1		1	
4	outillage	1			1		



**Vol à l'étalage**

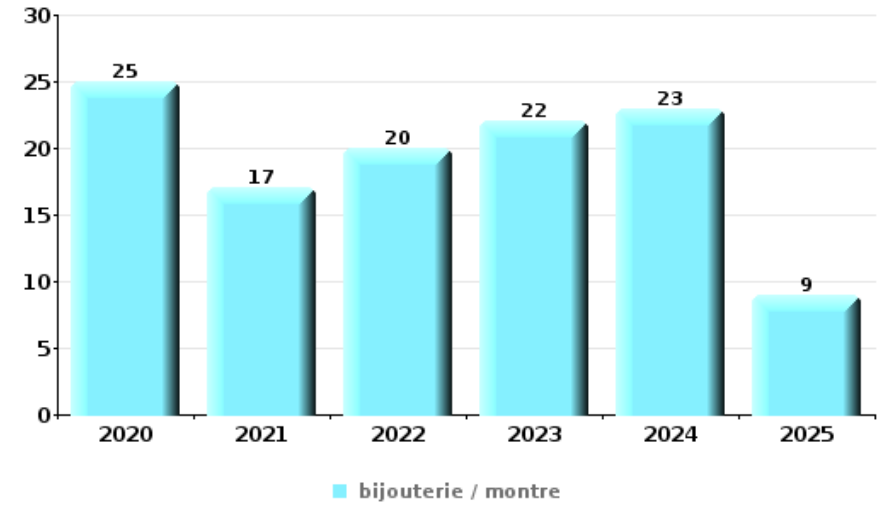
Top 5 Objets volés (sbd nombre de faits)		2020	2021	2022	2023	2024	2025
1	alimentation	13	17	19	25	30	25
2	tabac	1	7	13	5	8	
3	vêtement	1	2	9	11	3	4
4	parfum / produit de beauté	1		3	8	4	3
5	bijouterie / montre	2	1	2	4	1	





**Cambrilage dans habitation**

Top 5 Objets volés (sbd nombre de faits)		2020	2021	2022	2023	2024	2025
1	bijouterie / montre	25	17	20	22	23	9
2	argent	5	5	5	8	9	4
3	outillage	6	2	3	4	3	1
4	ordinateur et accessoires	3		3	3	4	
5	carte d'identité / passeport	6		2		2	



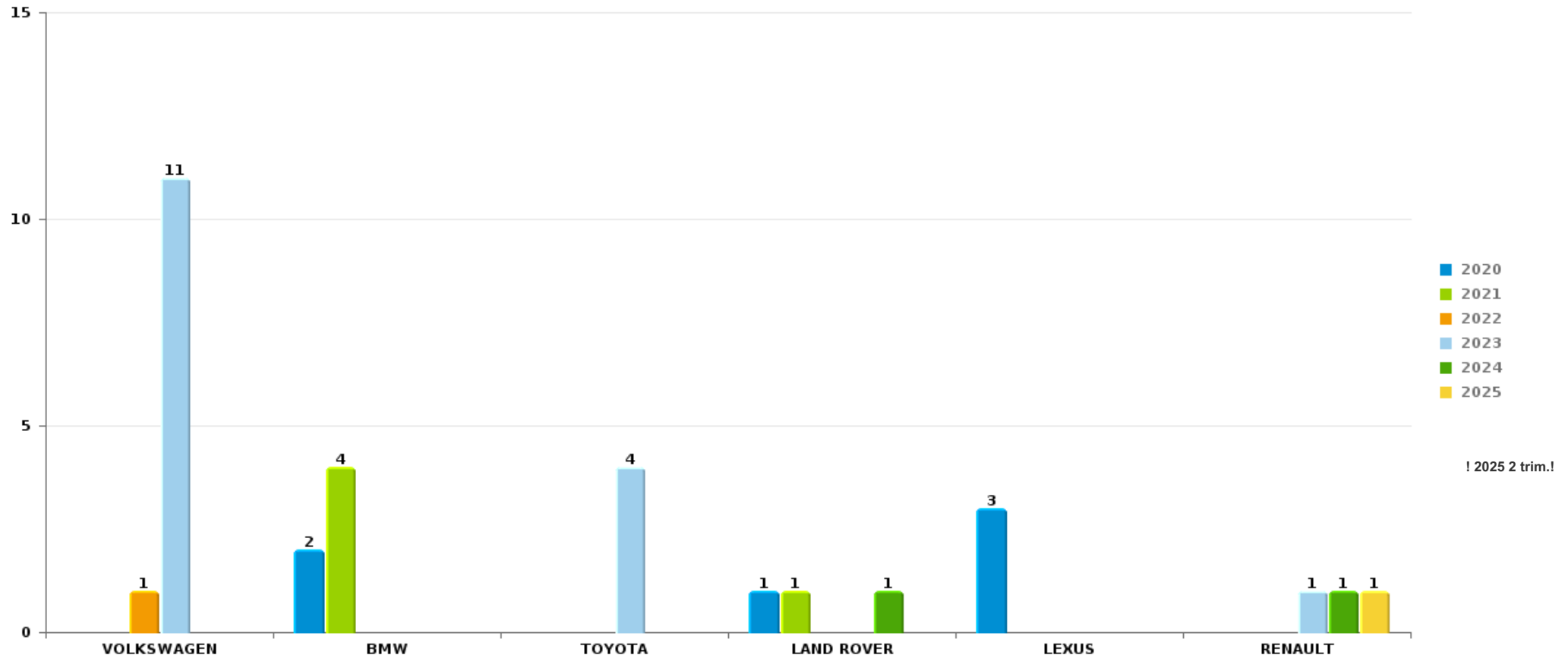
*Remarque: en ce qui concerne les objets, aucun total n'est reproduit étant donné que plusieurs objets peuvent avoir été volés lors d'un même fait.*



POLITIEZONE NOORD

Vol de voiture

Nombre de voitures volées par marque (Top 5)



# ***STATISTIQUES POLICIERES DE CRIMINALITE***

---

***LIEU DE PERPETRATION: ZONE DE POLICE***

**POLITIEZONE NOORD**

***PARTIE VII : SUSPECTS***



## Partie 1: Niveau FAITS (comptage du nombre de faits pour lesquels un certain type de suspect est impliqué)

### 1.1. Nombre d'infractions selon le sexe des suspects identifiés (par catégorie principale)

Étant donné que, tant un suspect identifié masculin qu'un suspect identifié féminin peuvent être impliqués lors d'un même fait, il est possible que la somme des colonnes «Hommes» et «Femmes» soit supérieure à la valeur de la colonne «Total...» (voir également la note méthodologique)

#### POLITIEZONE NOORD

##### 2025

Catégorie principale / Sexe	Nombre total de faits avec au moins 1 suspect	Hommes	%	Femmes	%
Registre de population	59	45	76,3%	19	32,2%
Vol et extorsion	37	30	81,1%	8	21,6%
Infr. contre l'intégrité physique	32	28	87,5%	8	25,0%
Drogues	30	26	86,7%	7	23,3%
Dégradation de la propriété	20	16	80,0%	4	20,0%
Armes et explosifs	16	13	81,3%	3	18,8%
Fraude	8	6	75,0%	2	25,0%
Infr. contre autres valeurs morales et sentiments	6	3	50,0%	3	50,0%
Criminalité informatique	5	5	100,0%		
Infr. contre la sécurité publique	5	5	100,0%		
Législation sur les étrangers	4	4	100,0%		
Infr. contre l'autorité publique	3	3	100,0%		
Infr. contre les mœurs	3	3	100,0%		
Environnement	2	1	50,0%	1	50,0%
Infr. contre la foi publique	1	1	100,0%		
<b>Total</b>	<b>231</b>	<b>189</b>	<b>81,8 %</b>	<b>55</b>	<b>23,8 %</b>





## 1.2. Nombre d'infractions selon le sexe des suspects identifiés (par figure criminelle)

Étant donné que, tant un suspect identifié masculin qu'un suspect identifié féminin peuvent être impliqués lors d'un même fait, il est possible que la somme des colonnes «Hommes» et «Femmes» soit supérieure à la valeur de la colonne «Total...» (voir également la note méthodologique)

### POLITIEZONE NOORD

2025

#### FC Vol moyen de transport

Figure criminelle / Sexe	Nombre total de faits avec au moins 1 suspect identifié	Hommes	%	Femmes	%
Vol de voiture	2	2	100,0%		
Vol de vélomoteur	3	3	100,0%		
Vol de vélo	1	1	100,0%	1	100,0%
<b>Total</b>	<b>PA</b>	<b>PA</b>	<b>PA</b>	<b>PA</b>	<b>PA</b>

#### FC Cambriolage

Figure criminelle / Sexe	Nombre total de faits avec au moins 1 suspect identifié	Hommes	%
Cambriolage ds entreprise ou commerce	2	2	100,0%
Cambriolage dans bâtiment (total)	2	2	100,0%
<b>Total</b>	<b>PA</b>	<b>PA</b>	<b>PA</b>

#### FC Vol autre

Figure criminelle / Sexe	Nombre total de faits avec au moins 1 suspect identifié	Hommes	%	Femmes	%
Vol avec violence sans arme	2	2	100,0%		
Vol à l'étalage	25	19	76,0%	6	24,0%
<b>Total</b>	<b>PA</b>	<b>PA</b>	<b>PA</b>	<b>PA</b>	<b>PA</b>

## CRIMINALITE ENREGISTREE: SUSPECTS



### Criminalité ICT

Figure criminelle / Sexe	Nombre total de faits avec au moins 1 suspect identifié	Hommes	%
Fraude de cartes de paiements	5	5	100,0%
Total	PA	PA	PA

### FC Autre

Figure criminelle / Sexe	Nombre total de faits avec au moins 1 suspect identifié	Hommes	%	Femmes	%
Violence contre les métiers d'intérêt général	1	1	100,0%		
Graffiti	1			1	100,0%
Dégradation de voiture	3			3	100,0%
Total	PA	PA	PA	PA	PA

### PH Violence intrafamiliale (VIF)

Figure criminelle / Sexe	Nombre total de faits avec au moins 1 suspect identifié	Hommes	%	Femmes	%
VIF: physique, dans le couple	6	6	100,0%	1	16,7%
VIF: physique, envers des descendants	1	1	100,0%		
VIF: physique, envers d'autres membres	3	3	100,0%		
VIF: psychique, dans le couple	1	1	100,0%		
VIF: psychique, envers d'autres membres	1	1	100,0%		
VIF: économique, dans le couple	1			1	100,0%
VIF: économique, envers des descendants	1	1	100,0%		
Total	PA	PA	PA	PA	PA

## CRIMINALITE ENREGISTREE: SUSPECTS



### PH Drogues

Figure criminelle / Sexe	Nombre total de faits avec au moins 1 suspect identifié	Hommes	%	Femmes	%
Vente de cocaïne	5	4	80,0%	3	60,0%
Import-export de cocaïne	3	2	66,7%	1	33,3%
Import-export de drogues synthétiques	1	1	100,0%		
Vente de drogues synthétiques	2	1	50,0%	1	50,0%
Total	PA	PA	PA	PA	PA

### PH Trafic d'armes

Figure criminelle / Sexe	Nombre total de faits avec au moins 1 suspect identifié	Hommes	%
Commerce et production d'arme à feu et mun.	1	1	100,0%
Total	PA	PA	PA

### PH Traite des êtres humains

Figure criminelle / Sexe	Nombre total de faits avec au moins 1 suspect identifié	Hommes	%
TEH - exploitation sexuelle	1	1	100,0%
Total	PA	PA	PA



**PH Violence dans l'espace public**

Figure criminelle / Sexe	Nombre total de faits avec au moins 1 suspect identifié	Hommes	%	Femmes	%
Violence physique (transport public)	1	1	100,0%		
Violence physique (voie publique)	6	6	100,0%		
Violence physique (autre endroit public)	1	1	100,0%		
Violence physique (endroit accessible au public)	2	2	100,0%	1	50,0%
Violence psychique (voie publique)	1	1	100,0%		
Violence psychique (endroit accessible au public)	1	1	100,0%		
Vol avec violence sans arme (voie publique)	1	1	100,0%		
Vol avec violence sans arme (endr. acces. au pub.)	1	1	100,0%		
<b>Total</b>	<b>PA</b>	<b>PA</b>	<b>PA</b>	<b>PA</b>	<b>PA</b>



### 1.3. Nombre d'infractions selon l'âge des suspects identifiés (par catégorie principale)

Étant donné que, tant un suspect identifié mineur qu'un suspect identifié majeur peuvent être impliqués lors d'un même fait, il est possible que la somme des colonnes «Mineur» et «Majeur» soit supérieure à la valeur de la colonne «Total...» (voir également la note méthodologique)

#### POLITIEZONE NOORD

2025

Catégorie principale / Âge	Nombre total de faits avec au moins 1 suspect identifié	Mineur	%	Majeur	%
Registre de population	59	2	3,4%	58	98,3%
Vol et extorsion	37	12	32,4%	25	67,6%
Infr. contre l'intégrité physique	32	16	50,0%	17	53,1%
Drogues	30	4	13,3%	28	93,3%
Dégradation de la propriété	20	17	85,0%	4	20,0%
Armes et explosifs	16	2	12,5%	14	87,5%
Fraude	8			8	100,0%
Infr. contre autres valeurs morales et sentiments	6	1	16,7%	6	100,0%
Criminalité informatique	5			5	100,0%
Infr. contre la sécurité publique	5	1	20,0%	4	80,0%
Législation sur les étrangers	4			4	100,0%
Infr. contre l'autorité publique	3			3	100,0%
Infr. contre les mœurs	3			3	100,0%
Environnement	2			2	100,0%
Infr. contre la foi publique	1	1	100,0%		
<b>Total</b>	<b>231</b>	<b>56</b>	<b>24,2%</b>	<b>181</b>	<b>78,4%</b>



## 1.4. Nombre d'infractions selon l'âge des suspects identifiés (par figure criminelle)

Étant donné que, tant un suspect identifié mineur qu'un suspect identifié majeur peuvent être impliqués lors d'un même fait, il est possible que la somme des colonnes «Mineur» et «Majeur» soit supérieure à la valeur de la colonne «Total...»  
(voir également la note méthodologique)

### POLITIEZONE NOORD

2025

#### FC Vol moyen de transport

Figure criminelle / Âge	Nombre total de faits avec au moins 1 suspect identifié	Mineur	%	Majeur	%
Vol de voiture	2	1	50,0%	1	50,0%
Vol de vélomoteur	3	2	66,7%	1	33,3%
Vol de vélo	1			1	100,0%
<b>Total</b>	<b>PA</b>	<b>PA</b>	<b>PA</b>	<b>PA</b>	<b>PA</b>

#### FC Cambriolage

Figure criminelle / Âge	Nombre total de faits avec au moins 1 suspect identifié	Majeur	%
Cambriolage ds entreprise ou commerce	2	2	100,0%
Cambriolage dans bâtiment (total)	2	2	100,0%
<b>Total</b>	<b>PA</b>	<b>PA</b>	<b>PA</b>

#### FC Vol autre

Figure criminelle / Âge	Nombre total de faits avec au moins 1 suspect identifié	Mineur	%	Majeur	%
Vol avec violence sans arme	2	1	50,0%	1	50,0%
Vol à l'étalage	25	8	32,0%	17	68,0%
<b>Total</b>	<b>PA</b>	<b>PA</b>	<b>PA</b>	<b>PA</b>	<b>PA</b>

## CRIMINALITE ENREGISTREE: SUSPECTS



### Criminalité ICT

Figure criminelle / Âge	Nombre total de faits avec au moins 1 suspect identifié	Majeur	%
Fraude de cartes de paiements	5	5	100,0%
<b>Total</b>	<b>PA</b>	<b>PA</b>	<b>PA</b>

### FC Autre

Figure criminelle / Âge	Nombre total de faits avec au moins 1 suspect identifié	Mineur	%	Majeur	%
Violence contre les métiers d'intérêt général	1	1	100,0%		
Graffiti	1	1	100,0%		
Dégradation de voiture	3	1	33,3%	2	66,7%
<b>Total</b>	<b>PA</b>	<b>PA</b>	<b>PA</b>	<b>PA</b>	<b>PA</b>

### PH Violence intrafamiliale (VIF)

Figure criminelle / Âge	Nombre total de faits avec au moins 1 suspect identifié	Mineur	%	Majeur	%
VIF: physique, dans le couple	6			6	100,0%
VIF: physique, envers des descendants	1			1	100,0%
VIF: physique, envers d'autres membres	3	1	33,3%	2	66,7%
VIF: psychique, dans le couple	1			1	100,0%
VIF: psychique, envers d'autres membres	1			1	100,0%
VIF: économique, dans le couple	1			1	100,0%
VIF: économique, envers des descendants	1	1	100,0%		
<b>Total</b>	<b>PA</b>	<b>PA</b>	<b>PA</b>	<b>PA</b>	<b>PA</b>



### PH Drogues

Figure criminelle / Âge	Nombre total de faits avec au moins 1 suspect identifié	Mineur	%	Majeur	%
Vente de cocaïne	5	1	20,0%	5	100,0%
Import-export de cocaïne	3			3	100,0%
Import-export de drogues synthétiques	1			1	100,0%
Vente de drogues synthétiques	2			2	100,0%
<b>Total</b>	<b>PA</b>	<b>PA</b>	<b>PA</b>	<b>PA</b>	<b>PA</b>

### PH Trafic d'armes

Figure criminelle / Âge	Nombre total de faits avec au moins 1 suspect identifié	Majeur	%
Commerce et production d'arme à feu et mun.	1	1	100,0%
<b>Total</b>	<b>PA</b>	<b>PA</b>	<b>PA</b>

### PH Traite des êtres humains

Figure criminelle / Âge	Nombre total de faits avec au moins 1 suspect identifié	Majeur	%
TEH - exploitation sexuelle	1	1	100,0%
<b>Total</b>	<b>PA</b>	<b>PA</b>	<b>PA</b>



**PH Violence dans l'espace public**

Figure criminelle / Âge	Nombre total de faits avec au moins 1 suspect identifié	Mineur	%	Majeur	%
Violence physique (transport public)	1			1	100,0%
Violence physique (voie publique)	6	4	66,7%	2	33,3%
Violence physique (autre endroit public)	1	1	100,0%		
Violence physique (endroit accessible au public)	2			2	100,0%
Violence psychique (voie publique)	1	1	100,0%	1	100,0%
Violence psychique (endroit accessible au public)	1			1	100,0%
Vol avec violence sans arme (voie publique)	1	1	100,0%		
Vol avec violence sans arme (endr. acces. au pub.)	1			1	100,0%
<b>Total</b>	<b>PA</b>	<b>PA</b>	<b>PA</b>	<b>PA</b>	<b>PA</b>



## Partie 2: Niveau SUSPECTS-FAIT (comptage du nombre de combinaisons suspect-fait)

### 2.1. Nombre de suspects-fait selon le sexe des suspects identifiés (TOP 5 des catégories principales)

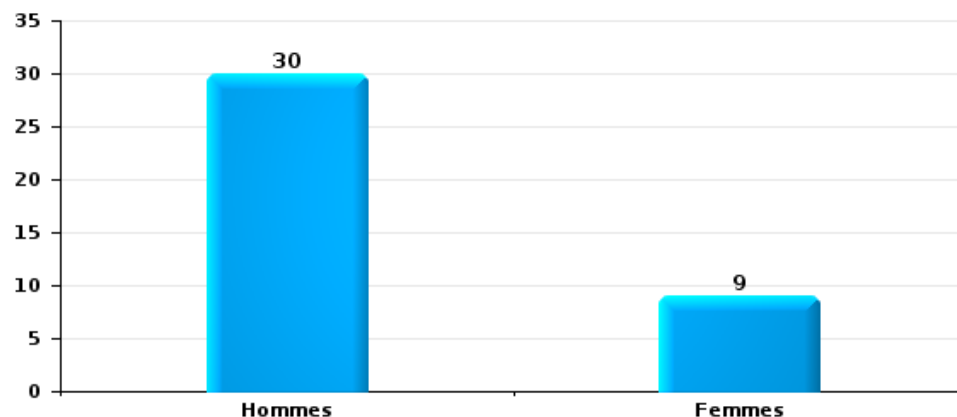
Lorsqu'un même suspect a commis plusieurs faits durant la période considérée, il est aussi comptabilisé plusieurs fois (voir également la note méthodologique)

#### POLITIEZONE NOORD

2025

#### Vol et extorsion

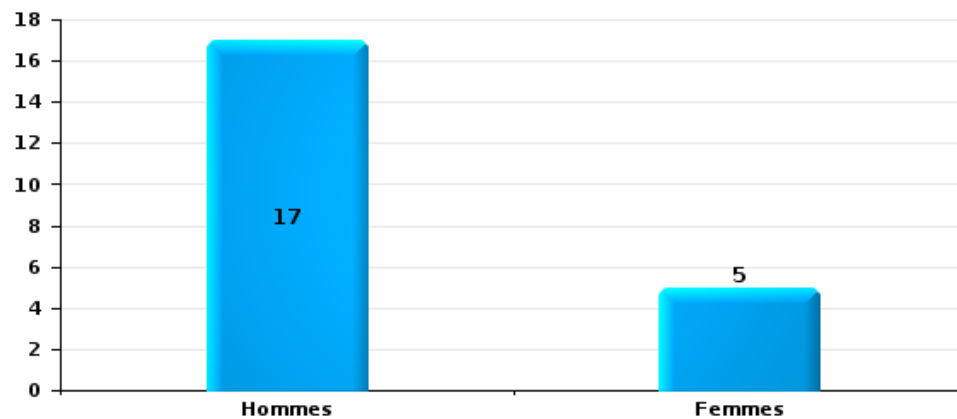
Nombre de suspects-fait selon le sexe





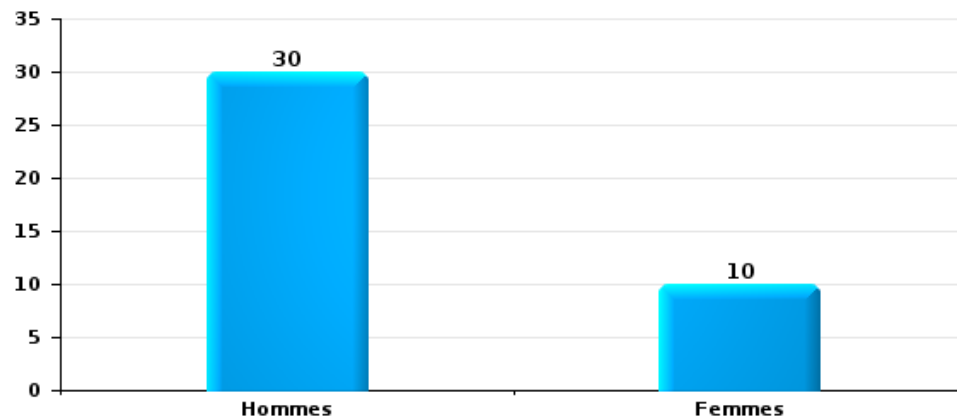
Dégradation de la propriété

Nombre de suspects-fait selon le sexe



Infr. contre l'intégrité physique

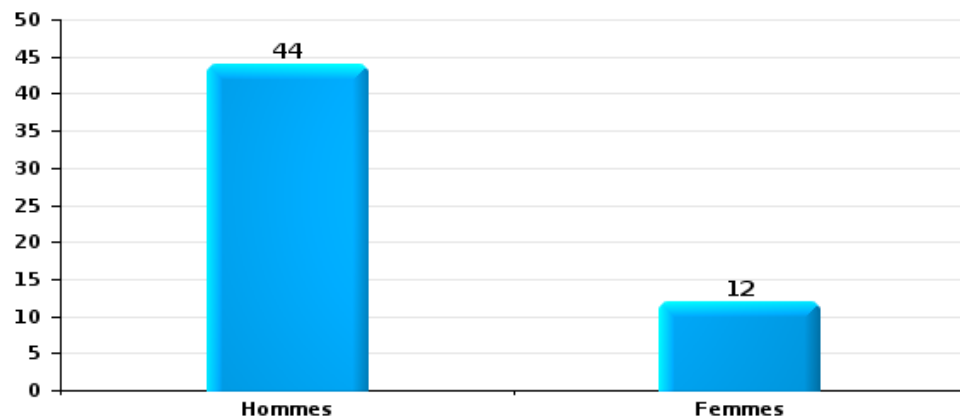
Nombre de suspects-fait selon le sexe





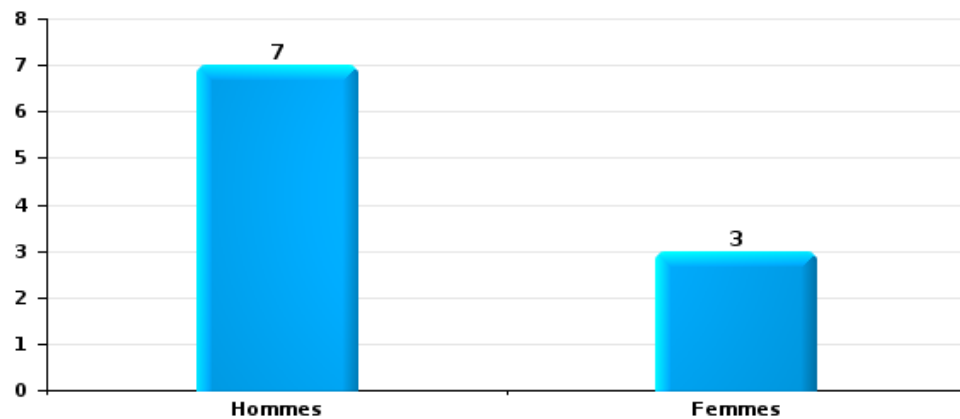
Drogues

Nombre de suspects-fait selon le sexe



Fraude

Nombre de suspects-fait selon le sexe





## 2.2. Nombre de suspects-fait selon le sexe des suspects identifiés (TOP 5 des figures criminelles)

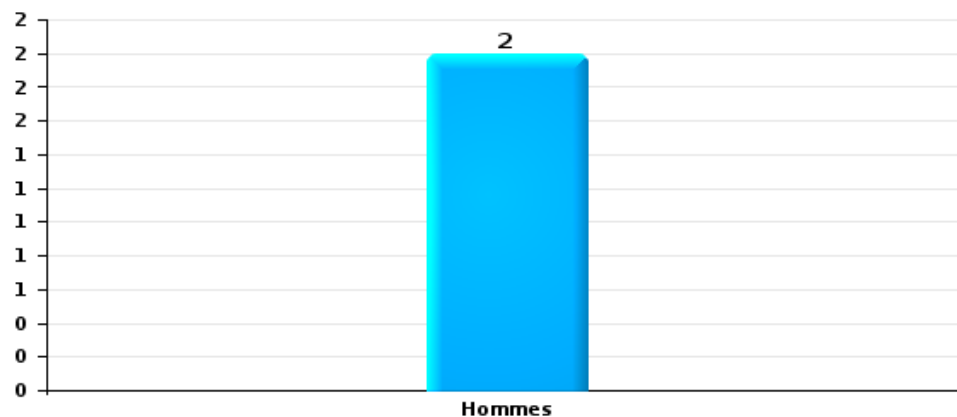
Lorsqu'un même suspect a commis plusieurs faits durant la période considérée, il est aussi comptabilisé plusieurs fois (voir également la note méthodologique)

### POLITIEZONE NOORD

2025

### Cambriolage dans bâtiment (total)

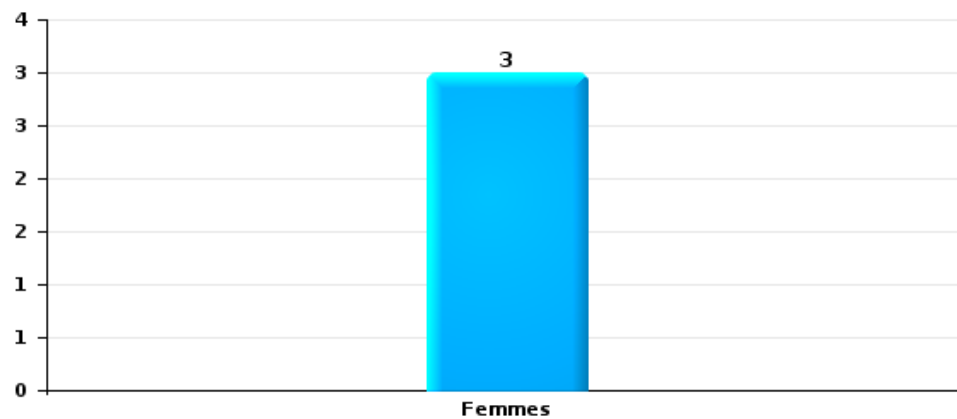
Nombre de suspects-fait selon le sexe





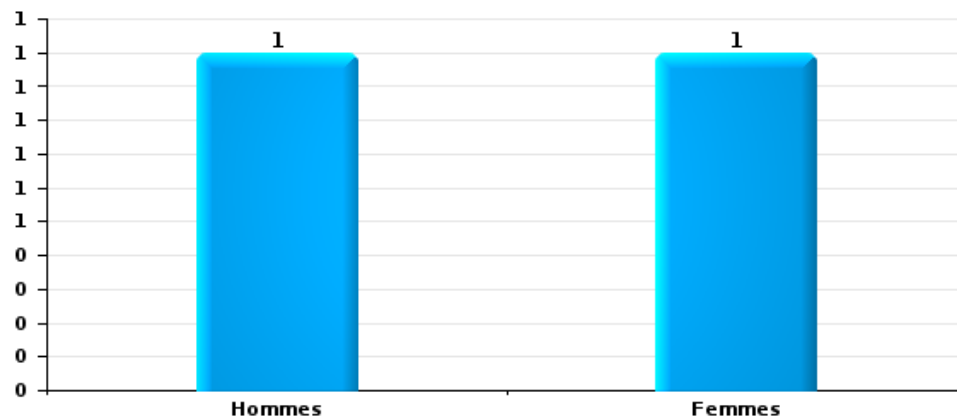
Dégradation de voiture

Nombre de suspects-fait selon le sexe



Vol de vélo

Nombre de suspects-fait selon le sexe





### 2.3. Nombre de suspects-fait selon l'âge des suspects identifiés (TOP 5 des catégories principales)

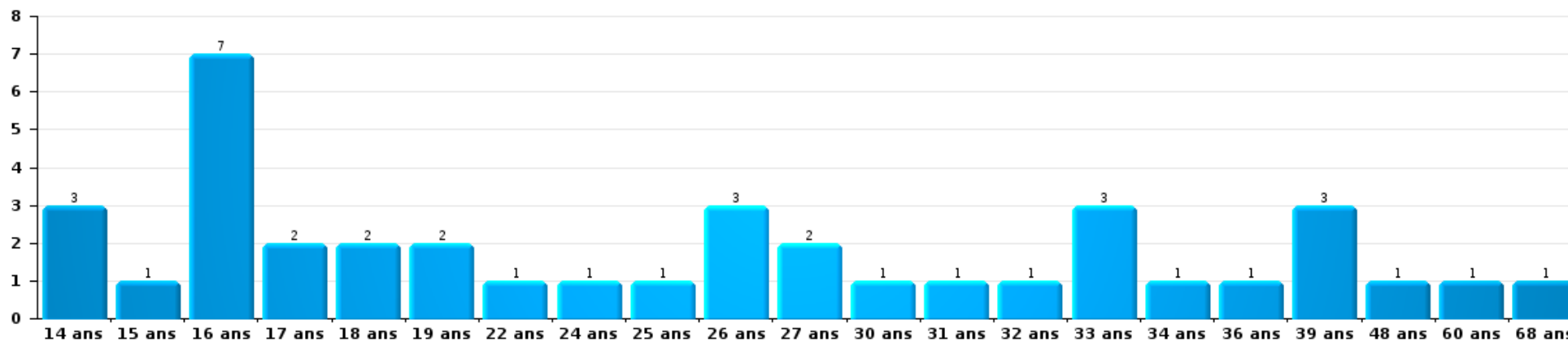
1) Lorsqu'un même suspect a commis plusieurs faits durant la période considérée, il est aussi comptabilisé plusieurs fois, qu'il ait le même âge ou non – 2) Les suspects au-dessous de 14 ans et à partir de 90 ans ne sont pas repris dans le tableau (voir également la note méthodologique)

#### POLITIEZONE NOORD

2025

Vol et extorsion

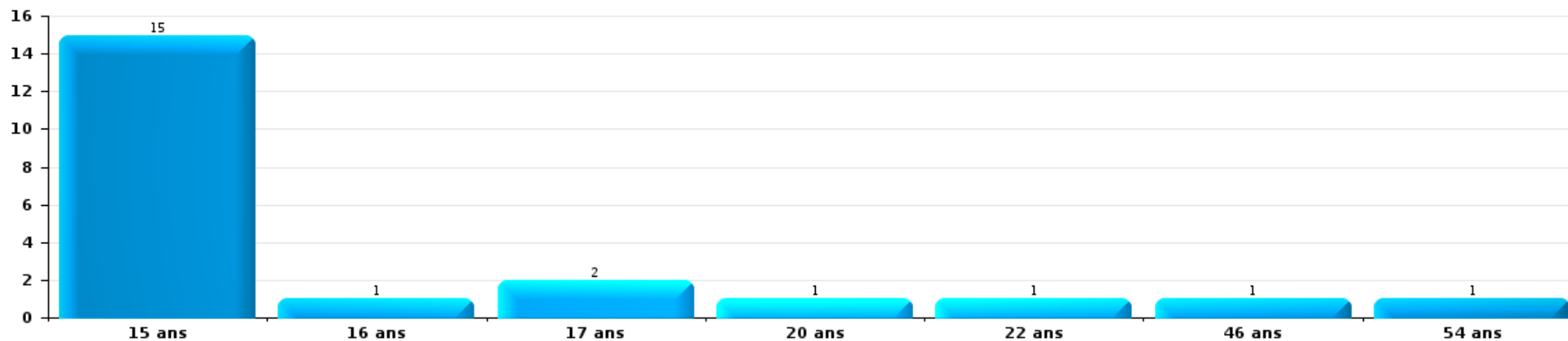
Nombre de suspects-fait par âge (chronologique)





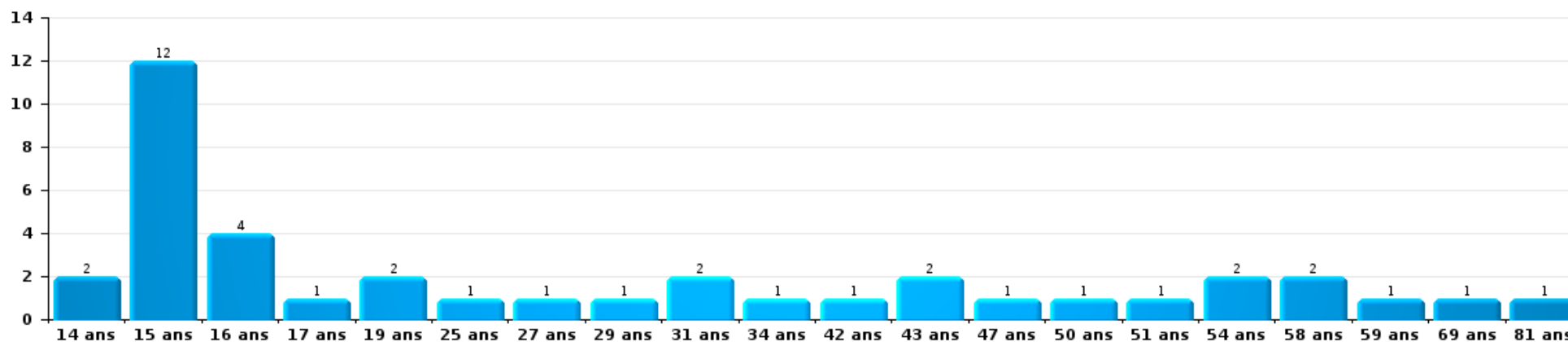
Dégradation de la propriété

Nombre de suspects-fait par âge (chronologique)



Infr. contre l'intégrité physique

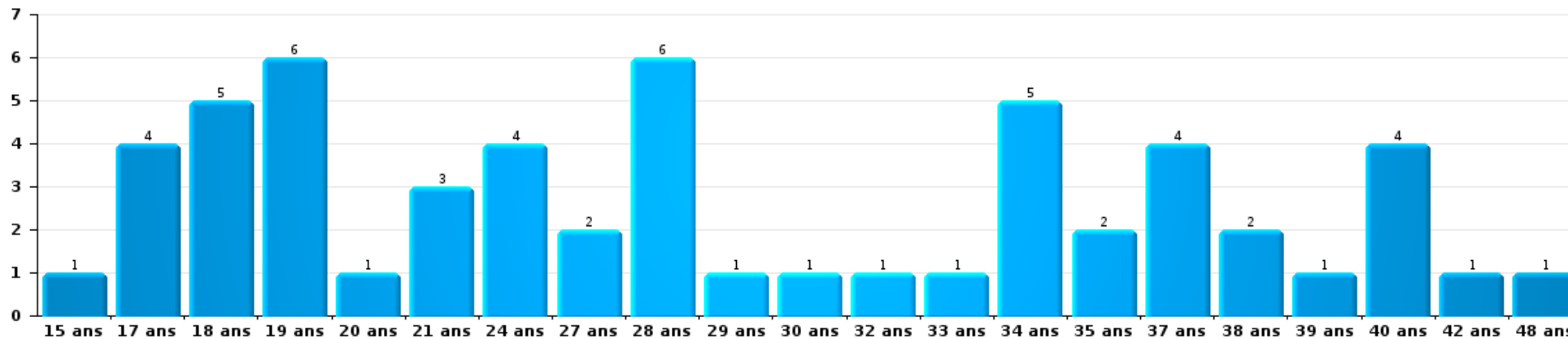
Nombre de suspects-fait par âge (chronologique)





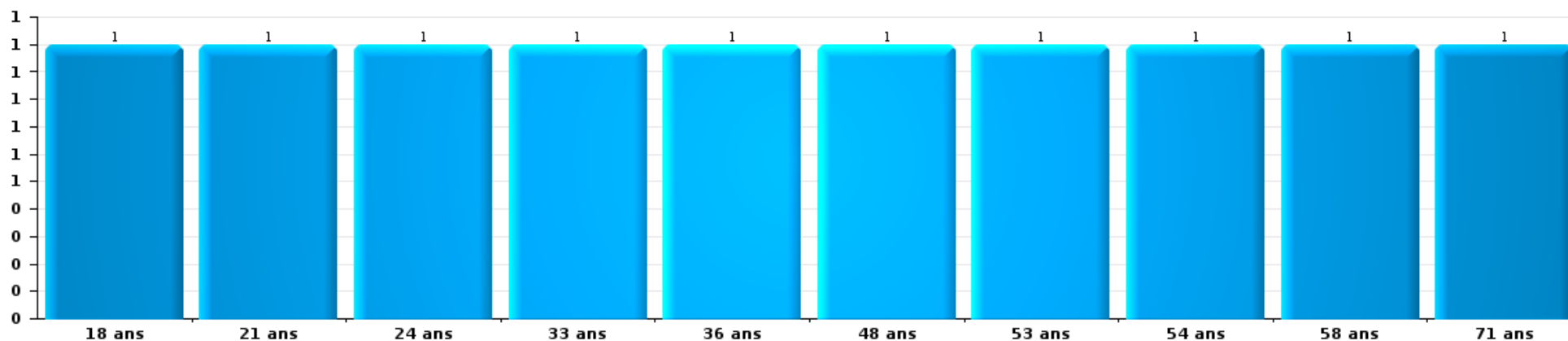
Drogues

Nombre de suspects-fait par âge (chronologique)



Fraude

Nombre de suspects-fait par âge (chronologique)





## 2.4. Nombre de suspects-fait selon l'âge des suspects identifiés (TOP 5 des figures criminelles)

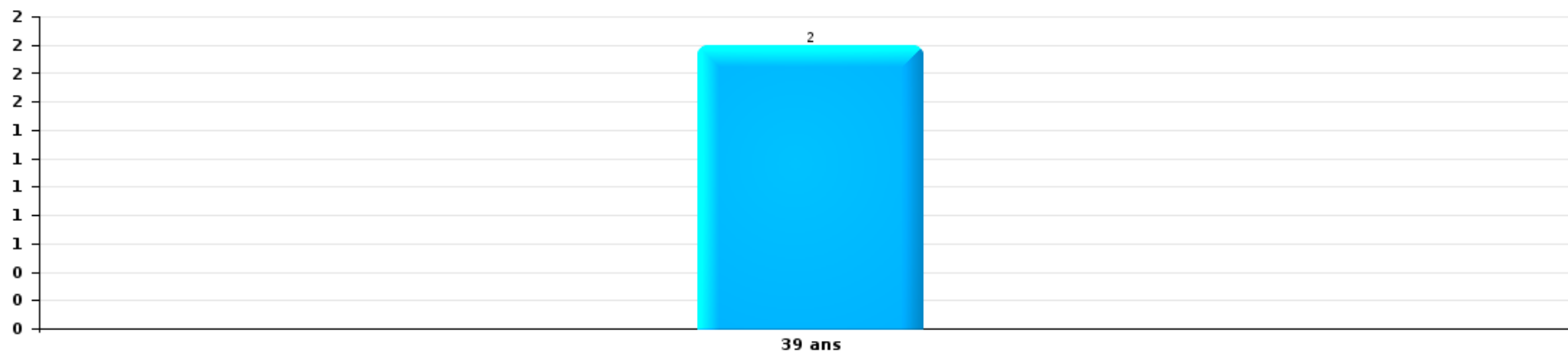
1) Lorsqu'un même suspect a commis plusieurs faits durant la période considérée, il est aussi comptabilisé plusieurs fois, qu'il ait le même âge ou non - 2) Les suspects au-dessous de 14 ans et à partir de 90 ans ne sont pas repris dans le tableau (voir également la note méthodologique)

### POLITIEZONE NOORD

2025

### Cambriolage dans bâtiment (total)

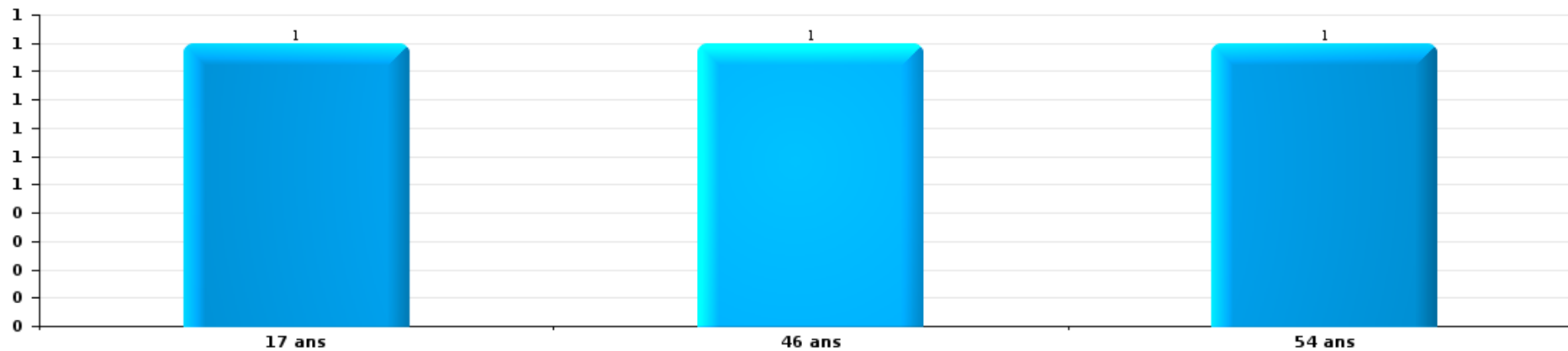
Nombre de suspects-fait par âge (chronologique)





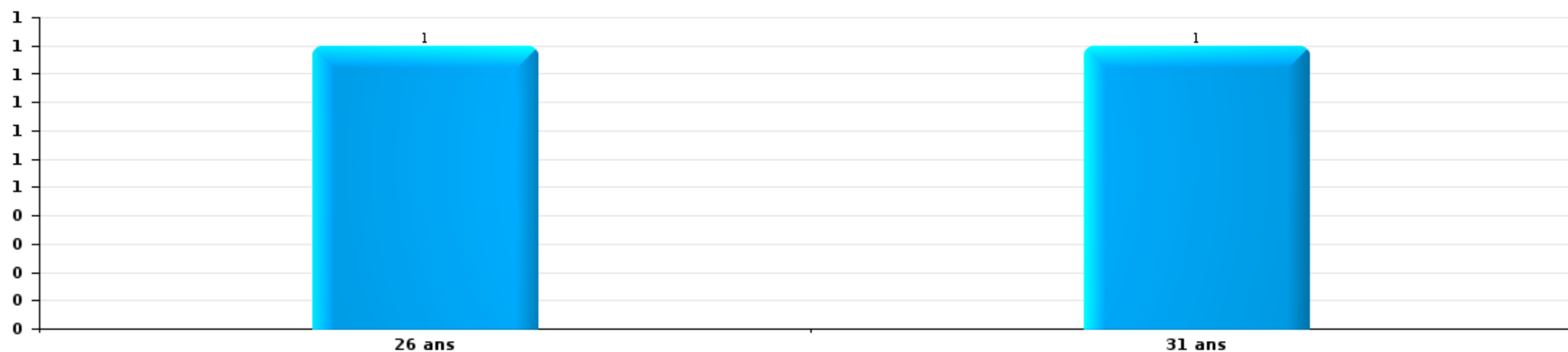
Dégradation de voiture

Nombre de suspects-fait par âge (chronologique)



Vol de vélo

Nombre de suspects-fait par âge (chronologique)



# ***STATISTIQUES POLICIERES DE CRIMINALITE***

---

*LIEU DE PERPETRATION: ZONE DE POLICE*

**POLITIEZONE NOORD**

***ANNEXE I: DETAIL PAR CATEGORIE DE DELIT  
CODE PENAL***



**POLITIEZONE NOORD**

**Infraction Code pénal**

**Infr. contre l'intégrité physique**

			2000	2015	2016	2017	2018	2019	2020	2021	2022	2023	2024	2025
Assassinat	Empoisonnement (assassinat)	Acc.									1			
		Tent.									1			
	Autres	Tent.	1					1	3	1				
		Sous-total	1					1	3	1	2			
Meurtre	Parricide (meurtre)	Tent.				1		1						
	Suite à incendie volontaire / explosion	Acc.	1											
	Non spécifié	Acc.										1		
	Autres	Tent.		1	4	3			5	5	7	15	7	2
		Sous-total	1	1	4	4		1	5	5	7	16	7	2
Torture et maltraitance	Traitement dégradant	Acc.				1			1					
		Sous-total				1			1					
Coups et/ou blessures vol. en sphère familiale	Entre partenaires ou ex-partenaires	Inc.	3											
		Acc.	4	46	42	59	68	48	67	68	50	39	57	18
	Lors d'un différend familial en général	Acc.	12											
	Par les parents envers un mineur	Acc.	1	5	4	4	6	10	7	6	9	4	5	3
	Par les parents envers personne vulnérable	Acc.							1					
	Envers les parents	Acc.	2	4	4	3	3	3	2	3	3	11	2	4
	Envers d'autres ascendants directs ou collatéraux	Acc.			4	4	2	3	2	4	5	5	2	2
	Sous-total	22	55	54	70	79	64	79	81	67	59	66	27	



Infr. contre l'intégrité physique

			2000	2015	2016	2017	2018	2019	2020	2021	2022	2023	2024	2025	
Coups et/ou blessures vol. hors sphère familiale	Bagarres (=coups réciproques)	Acc.	33	14	13	10	10	16	12	19	26	36	39	19	
	Coups envers fonctionnaire de police	Acc.		1	2		2	4		1		1	1		
	Envers un mineur par une pers. ayant autorité	Acc.	1	3	3	3	3	3	1		1	1	2	1	
	Envers un mineur qualité de l'auteur inconnue	Acc.	2	6	4	5	3	3	10	7	12	14	14	7	
	Envers pers. vulnérable par pers. ayant autorité	Acc.												1	
	Envers pers. vulnérable (qualité auteur inconnue)	Acc.						1	1						
	Envers un mineur par cohabitant sans rel. Autorité	Acc.										2		2	
	Coups envers personnel transport public	Acc.						1		1	2	1			
	Coups envers personnel autre service public	Acc.							1					2	
	Coups envers profession médicale	Acc.					1		1		1				
	Coups envers personnel institut d'enseignement	Acc.		1		1	2	3	1	2	5			2	1
	Coups envers gardien de prison/corps sécurité	Acc.											1		
	Non spécifié	Acc.	56	55	56	63	61	42	43	56	53	57	75	30	
	<b>Sous-total</b>		<b>92</b>	<b>80</b>	<b>78</b>	<b>82</b>	<b>82</b>	<b>74</b>	<b>69</b>	<b>86</b>	<b>100</b>	<b>113</b>	<b>136</b>	<b>60</b>	
Abstention coupable	Acc.							1		1					
	<b>Sous-total</b>							<b>1</b>		<b>1</b>					
Autres infr. volontaires. c/ l'intégrité phys.	Privation de soins à enfant ou personne vulnérable	Acc.				1				1					
	Délaissement d'enfant ou personne vulnérable	Acc.					1								
	Abandon d'enfant dans le besoin	Acc.									1				
	Administration substances nuisibles	Acc.				2			1	1	1		1		
	Empoisonnement de denrées	Acc.								1					
	Entrave méchante à la circulation	Acc.			1	3	1	4	1	4	1			1	
		Tent.							1						
Voies de faits et violences légères	Inc.	1													
	Acc.	11	13	9	13	1	8	8	10	6	11	14	5		
	<b>Sous-total</b>		<b>12</b>	<b>13</b>	<b>10</b>	<b>19</b>	<b>3</b>	<b>12</b>	<b>11</b>	<b>17</b>	<b>9</b>	<b>11</b>	<b>16</b>	<b>5</b>	
Infr. involontaires contre l'intégrité physique	Coups et/ou blessures involontaires	Inc.	2												
		Acc.	8	2			1	1	1		2	3	2	2	
	Abstention d'entretien enfant/personne vulnérable	Acc.	1										1	1	
	Morsure de chien	Acc.		2	2	1		2	2	2	4	1			
	<b>Sous-total</b>		<b>11</b>	<b>4</b>	<b>2</b>	<b>1</b>	<b>1</b>	<b>3</b>	<b>3</b>	<b>2</b>	<b>6</b>	<b>4</b>	<b>3</b>	<b>3</b>	
	<b>Total</b>		<b>139</b>	<b>153</b>	<b>148</b>	<b>177</b>	<b>165</b>	<b>156</b>	<b>171</b>	<b>193</b>	<b>191</b>	<b>203</b>	<b>228</b>	<b>97</b>	



Infr. contre la liberté individuelle

			2000	2015	2016	2017	2018	2019	2020	2021	2022	2023	2024	2025
Prise d'otages	Acc.		1	1	1									
	Sous-total		1	1	1									
Enlèvement de mineur ou personne vulnérable	Enlèvement parental	Acc.		1						2			1	1
		Tent.									1			
	Autre enlèvement	Acc.		1										1
		Tent.			1		1	2	1		1	1	2	1
Sous-total			2	1		1	2	1	2	2	2	1	4	2
Détenition par un particulier	Acc.				2	1	4			3	1	1	2	1
	Tent.								1					
	Sous-total				2	1	4	1	3	1	1	2	2	1
Total			1	3	2	2	2	6	2	5	3	2	6	3



Infr. contre les mœurs

			2000	2015	2016	2017	2018	2019	2020	2021	2022	2023	2024	2025
Viol n'ayant pas causé la mort	Victime < 10a	Acc.		1	2	1	3	1	3	3				
		Acc.	2	2	2		1	2	1	3				
	Victime 10a - 14a	Tent.							1					
	Victime 14a - 16a	Acc.			4	1	2	1		4				
	Victime 16a - 18a	Acc.				2	1	1	2	2	2			
	Victime majeure	Acc.	2	2	1	7	1	2	5	5				
		Tent.		1			1							
		Sous-total	4	6	9	11	9	7	12	17	2			
Viol avec conséquence inconnue		Acc.						1						
		Sous-total						1						
Viol n'ayant pas causé la mort (nvCPS)	Victime < 16a	Acc.								1	9	4	5	6
	Victime 16a - 18a	Acc.										2	2	1
	Victime majeure	Acc.									2	8	6	
		Sous-total								1	11	14	13	7
Attentat à la pudeur avec violence / menace	Victime < 16a	Acc.		1	1	2	3	2	2	1				
		Acc.				1			2	1				
	Victime 16a - 18a	Tent.							1					
	Victime majeure	Acc.	2	1	3	2	2	2	3		2			
		Tent.						1	1					
		Sous-total	2	2	4	5	5	5	9	2	2			
Attentat à la pudeur sans violence / menace	Victime < 16a	Acc.	2	5	6	6	3	4	4	6	2			
		Tent.				1								
	Victime 16a - 18a	Acc.			2			1		2				
		Tent.								1				
Victime âge inconnu	Acc.	1	5	5	4		1	1	1	1				
		Sous-total	3	10	13	11	3	6	5	10	2			
Attentat à la pudeur non spécifié		Acc.	1		1									
		Tent.	1											
		Sous-total	2		1									
Atteinte intégrité sexuelle sans mort (nvCPS)	Victime < 16a	Acc.									1	8	9	3
	Victime 16a - 18a	Acc.									3	1	2	
	Victime majeure	Acc.									5	5	5	5
		Sous-total									9	14	16	8

FPF/DGR/DR/BIPOL - Statistiques policières de criminalité (date de clôture: 31/10/2025)  
 Les données pour les années 2001 jusqu'à 2014 ne sont plus publiées mais restent disponibles sur demande auprès du service BIPOL.  
 Les données pour 2025 ne concernent que le 1er semestre.



**Infr. contre les mœurs**

			2000	2015	2016	2017	2018	2019	2020	2021	2022	2023	2024	2025
Pornographie enfantine	Détention	Acc.	1		3	2		1		3	1			
	Distribution	Acc.		3	4	6	4	6	10	7	1			
	Accès pornographie enfantine via technologie	Acc.				2								
	Non spécifié	Acc.		1		1								
		Sous-total	1	4	7	11	4	7	10	10	2			
Pornographie		Acc.				1								
		Sous-total				1								
Incitation à la débauche	Victime mineure	Acc.		1	2	1	3	2	1	3	1			
		Tent.			1									
		Sous-total		1	2	2	3	2	1	3	1			
Exploitation de la débauche d'autrui	Victime majeure	Acc.							1					
		Sous-total							1					
Outrage public aux bonnes mœurs	Actions (exhibitionnisme, etc.)	Inc.	1											
		Acc.	7	2	1		1	2	5	2	1			
	Ecrits, images, objets	Acc.	1	2	1		1	4	6	4	4			
		Tent.							1					
	Obscénités en public	Acc.		1		1					1			
	Exhibitionnisme (nvCPS)	Acc.									3	1		1
Contenu pornographique extrême ou violent (nvCPS)	Acc.												2	
		Sous-total	9	5	2		3	6	12	6	9	1	2	1
Voyeurisme	Observation/enregistrement de nudité ou intimité	Acc.						2	1					
		Acc.						3		4				
		Sous-total						5	1	4				
Voyeurisme direct (nvCPS)	Victime majeure	Acc.										2		1
		Sous-total										2		1
Voyeurisme via moyen technique ou autre (nvCPS)	Victime < 16a	Acc.									1			
	Victime majeure	Acc.										1	2	
		Sous-total									1	1	2	
Diffusion de contenu à caractère sexuel (nvCPS)	Victime < 16a	Acc.									2			2
		Sous-total									2			2
Diffusion contenu sex. but méchant/lucrat. (nvCPS)	Victime < 16a	Acc.									2	1		
	Victime majeure	Acc.									3	2	1	1
		Sous-total									5	3	1	1



**Infr. contre les mœurs**

			2000	2015	2016	2017	2018	2019	2020	2021	2022	2023	2024	2025
Grooming (contact par ICT avec mineur < 16 ans)	Acc.				2		1		2	2				
	Sous-total			2		1		2	2					
Grooming offline - sans ICT (nvCPS)	Victime < 16a	Acc.									1	2		1
	Sous-total										1	2		1
Grooming online - avec ICT (nvCPS)	Victime < 16a	Acc.										4	1	1
	Victime 16a - 18a	Acc.											1	
	Sous-total											4	2	1
Exploitation sexuelle mineurs-prostitution (nvCPS)	Incitation à la débauche/prostit. (nvCPS)	Acc.									1	2		2
	Sous-total										1	2		2
Images d'abus sexuels de mineurs (nvCPS)	Production/diffusion images abus sexuels (nvCPS)	Acc.										4	11	2
	Détention/acquisition images abus sexuels (nvCPS)	Acc.									1	1	2	
	Sous-total										1	5	13	2
Non-respect interdit. par délinquant sex. (nvCPS)		Acc.												1
		Sous-total												1
<b>Total</b>			<b>21</b>	<b>28</b>	<b>40</b>	<b>41</b>	<b>28</b>	<b>39</b>	<b>53</b>	<b>55</b>	<b>49</b>	<b>48</b>	<b>49</b>	<b>27</b>



**Infr. contre autres valeurs morales et sentiments**

			2000	2015	2016	2017	2018	2019	2020	2021	2022	2023	2024	2025
Harcèlement	Harcèlement par téléphone (OLD)	Acc.	9											
		Acc.	4	60	61	53	43	60	64	52	59	64	58	
	Sous-total	13	60	61	53	43	60	64	52	59	64	58		20
Violation de sépulture		Acc.	1	1	1				1					
		Sous-total	1	1	1				1					
Violation du secret professionnel		Acc.				1	1					1		
		Sous-total				1	1					1		
Atteinte à l'honneur	Calomnie et diffamation	Acc.	3	14	9	8	18	17	13	16	16	24	9	7
	Déclaration calomnieuse	Acc.		2	2	2		1		1	2		2	
	Imputation calomnieuse	Acc.	3	4	3	4	2	3	1	1	1	2		
	Divulgation méchante	Acc.				1		1				1	1	
	Injures (Délit)	Inc.	1											
		Acc.	6	3	1	4	2	5	3	5	7	7	7	2
	Sous-total	13	23	15	19	22	27	17	23	26	34	14		10
Vie privée	Intrusion de nuit	Acc.			1									
	Violation de domicile par un particulier	Acc.	2	5	1	8	2	1	5	6	8	6	2	2
	Violation du secret des lettres	Acc.		2	1			1	2	1	2	3		
	Sous-total	2	7	3	8	2	2	7	7	10	9	2		2
Tapage nocturne		Inc.	2											
		Acc.	6	4	1		1		1					1
		Sous-total	8	4	1		1		1					1
Abus d'informations issues d'un dossier pénal		Acc.						1			1			
		Sous-total						1			1			
Violation de communication par particulier		Acc.			1	1								
		Sous-total			1	1								
Abus faiblesses de personnes		Acc.				2								
		Sous-total				2								
Vie privée mineur: publication de l'identité		Acc.							1					
		Sous-total							1					
Vie privée mœurs: publication identité victime		Acc.										1	2	
		Sous-total										1	2	
Cyberlokkig (leurre de mineur par ICT)		Acc.				1				1	1			

FPF/DGR/DR/BIPOL - Statistiques policières de criminalité (date de clôture: 31/10/2025)  
 Les données pour les années 2001 jusqu'à 2014 ne sont plus publiées mais restent disponibles sur demande auprès du service BIPOL.  
 Les données pour 2025 ne concernent que le 1er semestre.



**Infr. contre autres valeurs morales et sentiments**

		2000	2015	2016	2017	2018	2019	2020	2021	2022	2023	2024	2025
	Sous-total					1				1	1		
<b>Attirer ou utiliser mineur ou personne vulnérable</b>	Acc.			1									
	Sous-total			1									
<b>Occupation bien d'autrui (squatter)</b>	Pénétrer / occuper / séjourner (bien non habité)	Acc.											1
	Pénétrer / occuper / séjourner (bien habité)	Acc.									1	2	
	Sous-total										1	2	1
	Total	37	95	83	84	70	90	91	82	97	111	78	34



Infr. relative au statut juridique de l'enfant

			2000	2015	2016	2017	2018	2019	2020	2021	2022	2023	2024	2025
<b>Non-représentation d'enfants</b>	<b>Par les parents</b>	<b>Acc.</b>	1	2	1	1	3		2			1		
		<b>Sous-total</b>	1	2	1	1	3		2			1		
		<b>Total</b>	1	2	1	1	3		2			1		



**Vol et extorsion**

			2000	2015	2016	2017	2018	2019	2020	2021	2022	2023	2024	2025
Vol avec circ. aggr.	Avec violence	Acc.	2	5	4	5	6	6	4	1	6	6	9	
		Tent.	2	1	2	3	1	3	2	1	1		2	
	Sans violence	Acc.	253	275	228	189	159	151	146	105	104	131	105	54
		Tent.	74	126	67	67	70	60	54	33	46	75	47	27
	<b>Sous-total</b>			<b>331</b>	<b>407</b>	<b>301</b>	<b>264</b>	<b>236</b>	<b>220</b>	<b>206</b>	<b>140</b>	<b>157</b>	<b>212</b>	<b>163</b>
Vol sans circ. aggr.	Avec violence	Acc.	1	8	4	3	3	5	1	3	4	5	4	3
		Tent.	1		2	2			1	1		2		1
	Sans violence, Vol à la tire	Acc.	12	49	44	22	19	16	20	6	9	7	10	1
		Acc.			1	1		1			2		2	1
	Sans violence, Vol d'usage	Acc.	7	9	6	9	12	4	6	6	10	7	9	7
		Inc.	1											
	Sans violence	Acc.	623	417	424	357	331	304	209	241	273	310	295	145
		Tent.	9	8	14	9	11	7	6	4	4	9	8	3
<b>Sous-total</b>			<b>654</b>	<b>491</b>	<b>495</b>	<b>403</b>	<b>376</b>	<b>337</b>	<b>243</b>	<b>261</b>	<b>302</b>	<b>340</b>	<b>328</b>	<b>161</b>
Vol non spécifié	Acc.		230	1		1			1		1	1	1	1
		Tent.	67											
	<b>Sous-total</b>			<b>297</b>	<b>1</b>		<b>1</b>			<b>1</b>		<b>1</b>	<b>1</b>	<b>1</b>
Extorsion	Acc.		1	4	5	4	8	3	3	10	5	14	5	
		Tent.			3	4	2		2	3	10	10	6	2
	<b>Sous-total</b>			<b>1</b>	<b>4</b>	<b>8</b>	<b>8</b>	<b>10</b>	<b>3</b>	<b>5</b>	<b>13</b>	<b>15</b>	<b>24</b>	<b>11</b>
Fabrication de fausses clefs	Acc.					1				1				
	<b>Sous-total</b>						<b>1</b>				<b>1</b>			
<b>Total</b>			<b>1.283</b>	<b>903</b>	<b>804</b>	<b>676</b>	<b>623</b>	<b>560</b>	<b>455</b>	<b>414</b>	<b>476</b>	<b>577</b>	<b>503</b>	<b>245</b>

FPF/DGR/DRI/BIPOL - Statistiques policières de criminalité (date de clôture: 31/10/2025)  
 Les données pour les années 2001 jusqu'à 2014 ne sont plus publiées mais restent disponibles sur demande auprès du service BIPOL.  
 Les données pour 2025 ne concernent que le 1er semestre.



**Fraude**

			2000	2015	2016	2017	2018	2019	2020	2021	2022	2023	2024	2025
Blanchiment d'argent	Acc.			1	2	2	20	15	52	63	30	29	40	3
	Tent.							1	1	1	1	2		
	Sous-total			1	2	2	20	16	53	64	31	31	40	3
Recel	Recel simple	Acc.	1	2	1	1	2	1		3	1	2	2	1
	Recel qualifié	Acc.	2											
	Sous-total		3	2	1	1	2	1		3	1	2	2	1
Grivèlerie	Carburant / lubrifiant	Acc.	1		1			1	1			2		2
	Boissons et aliments	Acc.	5	3				1	1	3	1	3	2	
	Voiture de location	Acc.	4	5	1	3	3	2		2	1	5	2	1
	Sous-total		10	8	2	3	3	4	2	5	2	10	4	3
Détournement et destruction frauduleuse	Cel frauduleux	Acc.	6	5	5	3	7	5	4	2	3	1	5	
	D'argent, de papiers, etc.	Acc.					1					1	1	
	De pièces judiciaires	Acc.	1											
	D'objets saisis	Acc.				1						2		
	De biens mobiliers des époux	Acc.	1											
	D'héritage	Acc.									1			
	Non spécifié	Acc.	5						2					2
Sous-total		13	5	5	3	9	5	6	2	4	4	4	8	
Escoquerie	Fraude par internet	Acc.		33	32	42	74	90	127	155	168	148	150	79
		Tent.		19	5	4	19	16	14	16	4	5	9	2
	Escoquerie sans internet	Acc.		19	15	19	12	21	18	16	24	18	40	16
		Tent.		9	4	7	4	3	3	5	2	1	6	2
	Non spécifié	Acc.	30											
		Tent.	1											
Sous-total		31	80	56	72	109	130	162	192	198	172	205	99	
Tromperie	Marchandises vendues / travail fourni	Acc.			2		2			1				
	Endossement frauduleux de factures	Acc.	1											
	Non spécifié	Acc.				1								
Sous-total		1		2	1	2			1					
Abus de confiance et infr. apparentées	Abus de confiance	Acc.	28	21	5	20	13	11	10	7	24	20	13	7
		Tent.		1							1			
	Abus des faiblesses	Acc.	2	1		2		4	2	2			1	
		Tent.										2	1	
Sous-total		30	23	5	22	13	15	12	9	25	22	15	7	



**Fraude**

			2000	2015	2016	2017	2018	2019	2020	2021	2022	2023	2024	2025
Abus de biens sociaux	Par des sociétés	Acc.										1		
	Autres	Acc.	1				1					1		
		Sous-total	1				1					2		
Infr. liées à l'insolvabilité	Par des tiers	Acc.		1		1		2	3	1	1		1	
	Par le débiteur	Acc.		3	5	11	1	2		1	4	4	3	
	Non spécifié	Acc.	1											
		Sous-total	1	4	5	12	1	4	3	2	5	4	4	
Insolvabilité frauduleuse		Acc.		1						1				
		Sous-total		1						1				
Chèques sans provision		Acc.	3		1									
		Sous-total	3		1									
Compartiments cachés moyens de transport		Acc.											1	
		Sous-total											1	
		Total	93	124	79	116	160	175	238	279	266	247	279	113

FPF/DGR/DR/BIPOL - Statistiques policières de criminalité (date de clôture: 31/10/2025)  
 Les données pour les années 2001 jusqu'à 2014 ne sont plus publiées mais restent disponibles sur demande auprès du service BIPOL.  
 Les données pour 2025 ne concernent que le 1er semestre.



Dégradation de la propriété

			2000	2015	2016	2017	2018	2019	2020	2021	2022	2023	2024	2025	
Incendie volontaire	Dans lieu habité (de jour)	Acc.						1		2	2				
		Tent.									1				
	Dans lieu habité (de nuit)	Acc.				2	3	1							
		Tent.									1				
	Dans lieu habité (moment indéterminé)		Tent.							1					
	Dans un autre lieu (de jour)	Acc.	1	3	1		2	2	4	2	6				1
		Tent.												1	
	Dans un autre lieu (de nuit)	Acc.	3			1		1		1	3	2	3		1
		Tent.													1
Dans un autre lieu (moment indéterminé)	Acc.		1					1		1	1			1	
	Tent.												1		
Non spécifié		Acc.	4												
		Sous-total	8	4	1	1	4	8	6	7	13	2	5	4	
Destruction par explosion volontaire	Dans lieu habité (de jour)		Acc.											1	
	Dans un autre lieu (de jour)		Acc.								2				
			Sous-total								2			1	
Incendie involontaire			Acc.	21	13	7	6	14	13	10	8	18	15	16	
			Sous-total	21	13	7	6	14	13	10	8	18	15	16	
Destruction, dénaturation, dégradation	Avec circ. aggr.		Acc.	5	9	1	1	5	3	1	4	1		4	
	Destruction de biens agricoles		Acc.				1								
	Non spécifié		Acc.	116											
			Tent.	2											
			Sous-total	123	9	1	1	6	3	1	4	1		4	
Vandalisme	Sur véhicules		Acc.	107	136	97	105	115	110	89	71	67	86	66	
			Tent.				1								
	Sur autres biens mobiliers		Acc.	84	17	20	20	11	12	24	17	23	11	25	
			Tent.				1								
	Graffitis		Acc.	1	8	3	8	10	6	6	6	4	9	10	
	Autres détériorations sur biens immobiliers		Acc.	59	89	56	53	58	59	62	74	48	60	90	
	Dégradation de clôture		Acc.	17	4	6		3	7	4	3	1	5	2	
		Sous-total	268	254	182	186	199	194	185	171	143	171	193		
Total			420	280	191	194	223	218	202	192	175	188	219	101	

FPF/DGR/DRI/BIPOL - Statistiques policières de criminalité (date de clôture: 31/10/2025)  
 Les données pour les années 2001 jusqu'à 2014 ne sont plus publiées mais restent disponibles sur demande auprès du service BIPOL.  
 Les données pour 2025 ne concernent que le 1er semestre.



Infr. contre la Sécurité de l'Etat

			2000	2015	2016	2017	2018	2019	2020	2021	2022	2023	2024	2025
Sûreté extérieure de l'Etat	Acc.		1											
	Sous-total		1											
Terrorisme	Groupe terroriste	Acc.			1			1						
	Diffuser un message qui incite au terrorisme	Acc.		1					1					
	Sous-total			1	1			1	1					
Total			1	1	1			1	1					



Infr. contre la sécurité publique

			2000	2015	2016	2017	2018	2019	2020	2021	2022	2023	2024	2025
Organisation criminelle	Acc.			1			2			1	4	3	1	1
	Sous-total			1			2			1	4	3	1	1
Association de malfaiteurs	Acc.	1		5	8	8	5	9	6	5	2	12	5	1
	Tent.						1							
	Sous-total	1		5	8	8	6	9	6	5	2	12	5	1
Evasion de prisonniers	Evasion simple	Acc.										2		
	Non-entrée de congé	Acc.				1				1		1		
	Non-respect surveillance électronique	Acc.				1	4	2		4	3	4	3	3
	Sous-total					2	4	2		5	3	7	3	3
Menaces	Menace d'attentat	Acc.			1	2	1		9	5	1			
	Verbales	Inc.	4											
		Acc.	44	26	22	25	17	14	28	27	20	25	23	11
	Ecrites	Acc.	5	9	11	16	9	19	14	15	20	17	21	4
	Par gestes, emblèmes	Acc.	6	5	5	8	8	7	15	11	23	29	17	7
		Tent.	1											
	Alerte à la bombe	Acc.				3			1	1	1	2		
Non spécifié	Acc.	6					1						1	
	Sous-total	66	40	39	54	35	41	67	59	65	73	61	23	
	Total	67	46	47	64	47	52	73	70	74	95	70	28	

FPF/DGR/DRI/BIPOL - Statistiques policières de criminalité (date de clôture: 31/10/2025)  
 Les données pour les années 2001 jusqu'à 2014 ne sont plus publiées mais restent disponibles sur demande auprès du service BIPOL.  
 Les données pour 2025 ne concernent que le 1er semestre.



Infr. contre l'autorité publique

			2000	2015	2016	2017	2018	2019	2020	2021	2022	2023	2024	2025
Violence c/ personnes investies autorité publique	Acc.				1	1	1			1			1	
	Sous-total				1	1	1			1			1	
Rébellion	Rébellion armée	Acc.			2	2	1	1		1	1		1	
	Rébellion non armée	Acc.	1	11	5	13	8	7	11	9	10	9	11	4
	Non spécifié	Acc.								2				
	Sous-total		1	11	7	15	9	8	11	12	11	9	12	4
Outrages	Acc.		2		1	1	2	7		6	4	2	1	
	Sous-total		2		1	1	2	7		6	4	2	1	
Refus de coopération (informatique et télécom)	Acc.									1				
	Sous-total									1				
Autres infractions	Bris de scellés	Acc.		2	1		2		1	1			2	
	Sous-total			2	1		2		1	1			2	
<b>Total</b>			<b>3</b>	<b>13</b>	<b>10</b>	<b>17</b>	<b>14</b>	<b>15</b>	<b>12</b>	<b>21</b>	<b>15</b>	<b>11</b>	<b>16</b>	<b>4</b>



Infr. contre la foi publique

			2000	2015	2016	2017	2018	2019	2020	2021	2022	2023	2024	2025
Faux en écritures	Faux en écritures	Acc.	22	18	14	12	12	5	10	7	11	4	9	5
	Usage de faux en écrit. et écrit. falsifiées	Acc.	1	2	5	2	7		2		1	3	1	1
		Sous-total	23	20	19	14	19	5	12	7	12	7	10	6
Usurpation	De fonctions	Acc.		1		1			1		1	1	1	
		Tent.					1							
	De grades	Acc.		1										
	De nom	Acc.		8	4	8	3	5	10	11	10	4	8	2
	Non spécifié	Acc.	1											
		Sous-total	1	10	4	9	4	5	11	11	11	5	9	2
Contrefaçon / falsification	Contrefaçon	Acc.			2					2	3	1		
	Falsification	Acc.		2						1				
		Sous-total		2	2					3	3	1		
Fausses monnaies	Emission	Acc.	4	2	5	1	2	2	2	3	2		2	
		Tent.				3	1							1
	Non spécifié	Acc.	1											
	Autres	Acc.	3	2									1	
		Sous-total	8	4	5	4	3	2	2	3	2		4	
Faux en justice	Fausses déclarations	Acc.		2	1			1			1		2	
	Faux serment	Acc.					1							
		Sous-total		2	1		1	1			1		2	
		Total	32	38	31	27	27	13	25	24	29	13	25	8



**POLITIEZONE NOORD**

**Infraction Code pénal**

**Infr. contre la famille**

		2000	2015	2016	2017	2018	2019	2020	2021	2022	2023	2024	2025
Abandon de famille	Inc.	2											
	Acc.	2	1	1	1				1		1	1	
	Sous-total	4	1	1	1				1		1	1	
Refus du droit aux relations personnelles	Inc.	3											
	Acc.	60	52	37	27	24	31	18	21	24	29	12	11
	Sous-total	63	52	37	27	24	31	18	21	24	29	12	11
Non-acquittement pension alimentaire	Inc.	1											
	Acc.	5	4	1	3	2	1		1		2	1	1
	Sous-total	6	4	1	3	2	1		1		2	1	1
Mariage forcé	Tent.								1				
	Sous-total								1				
<b>Total</b>		<b>73</b>	<b>57</b>	<b>39</b>	<b>31</b>	<b>26</b>	<b>32</b>	<b>18</b>	<b>24</b>	<b>24</b>	<b>32</b>	<b>14</b>	<b>12</b>

**Criminalité informatique**

		2000	2015	2016	2017	2018	2019	2020	2021	2022	2023	2024	2025
Hacking	Acc.		5	15	8	11	13	20	17	19	22	15	6
	Tent.					1	1	2					
	Sous-total		5	15	8	12	14	22	17	19	22	15	6
Faux en informatique	Acc.		1	1		2	1	3		8	2	1	1
	Sous-total		1	1		2	1	3		8	2	1	1
Fraude informatique	Acc.		12	20	24	31	67	121	84	66	80	101	80
	Tent.		1	3	2		4	11	9		1	4	
	Sous-total		13	23	26	31	71	132	93	66	81	105	80
Sabotage	Acc.				2	1	1		2				
	Tent.						1						
	Sous-total				2	1	2		2				
<b>Total</b>			<b>19</b>	<b>39</b>	<b>36</b>	<b>46</b>	<b>88</b>	<b>157</b>	<b>112</b>	<b>93</b>	<b>105</b>	<b>121</b>	<b>87</b>



**Exercice illégal de l'autorité publique**

		2000	2015	2016	2017	2018	2019	2020	2021	2022	2023	2024	2025
<b>Corruption publique</b>	Acc.	1									1		
	Sous-total	1									1		
<b>Abus de l'autorité</b>	Acc.			1	1				1				
	Sous-total			1	1				1				
	<b>Total</b>	<b>1</b>		<b>1</b>	<b>1</b>				<b>1</b>		<b>1</b>		

**Marchand de sommeil**

		2000	2015	2016	2017	2018	2019	2020	2021	2022	2023	2024	2025
<b>Sans circ. aggr.</b>	Acc.									1			
	Sous-total									1			
	<b>Total</b>									<b>1</b>			

**Traite des êtres humains**

		2000	2015	2016	2017	2018	2019	2020	2021	2022	2023	2024	2025
<b>Exploitation sexuelle</b>	Acc.		1		1						1		
	Sous-total		1		1						1		
<b>Exploitation économique</b>	Acc.							2					
	Sous-total							2					
<b>Crimes et délits forcés</b>	Acc.						1						
	Sous-total						1						
	<b>Total</b>		<b>1</b>		<b>1</b>		<b>1</b>	<b>2</b>			<b>1</b>		

**Autres infractions Code pénal**

		2000	2015	2016	2017	2018	2019	2020	2021	2022	2023	2024	2025
	Acc.		2			1						1	
	Sous-total		2			1						1	
	<b>Total</b>		<b>2</b>			<b>1</b>						<b>1</b>	



**Contravention Code pénal**

		2000	2015	2016	2017	2018	2019	2020	2021	2022	2023	2024	2025
Injures (Contravention)	Inc.	1											
	Acc.	12											
	Sous-total	13											
Destruction d'animaux (Contravention)	Inc.	1											
	Acc.	4											
	Sous-total	5											
Autres contraventions CP	Inc.	1											
	Acc.	4	1										
	Sous-total	5	1										
<b>Total</b>		<b>23</b>	<b>1</b>										

# ***STATISTIQUES POLICIERES DE CRIMINALITE***

---

*LIEU DE PERPETRATION: ZONE DE POLICE*

**POLITIEZONE NOORD**

***ANNEXE II: DETAIL PAR CATEGORIE DE DELIT  
LOIS SPECIALES***



**POLITIEZONE NOORD**

**Infraction Lois spéciales**

<b>Drogues</b>			2000	2015	2016	2017	2018	2019	2020	2021	2022	2023	2024	2025
<b>Détention</b>	<b>Acc.</b>	25	55	90	123	66	69	68	71	68	60	49	15	
	<b>Sous-total</b>	25	55	90	123	66	69	68	71	68	60	49	15	
<b>Usage</b>	<b>Usage en groupe</b>	<b>Acc.</b>	6											
	<b>Usage individuel</b>	<b>Acc.</b>	9											
	<b>Faciliter l'usage</b>	<b>Acc.</b>		3	3	2	5	4	3	3	1	2		
	<b>Incitation à l'usage</b>	<b>Acc.</b>	1		1	2	1		1			1	4	
	<b>Désordre, scandale ou danger dans un espace public</b>	<b>Acc.</b>				1	2		1		2	1		
	<b>Sous-total</b>	16	3	4	5	8	4	5	3	3	4	4	2	
<b>Importation et exportation</b>	<b>Acc.</b>	16	16	38	53	26	12	18	25	28	9	5	4	
	<b>Sous-total</b>	16	16	38	53	26	12	18	25	28	9	5	4	
<b>Fabrication</b>	<b>Acc.</b>	2	9	8	8	8	4	5	4	5	4	2		
	<b>Tent.</b>									1				
	<b>Sous-total</b>	2	9	8	8	8	4	5	4	6	4	2		
<b>Commerce</b>	<b>Acc.</b>	17	40	27	33	52	29	36	31	29	28	32	14	
	<b>Sous-total</b>	17	40	27	33	52	29	36	31	29	28	32	14	
<b>Autres</b>	<b>Acc.</b>		3	1	2	7		3	4	1				
	<b>Sous-total</b>		3	1	2	7		3	4	1				
	<b>Total</b>	76	126	168	224	167	118	135	138	135	105	92	35	

FPF/DGR/DR1/BIPOL - Statistiques policières de criminalité (date de clôture: 31/10/2025)  
 Les données pour les années 2001 jusqu'à 2014 ne sont plus publiées mais restent disponibles sur demande auprès du service BIPOL.  
 Les données pour 2025 ne concernent que le 1er semestre.



Législation sur les étrangers			2000	2015	2016	2017	2018	2019	2020	2021	2022	2023	2024	2025	
Transmigration illégale	Mariages simulés/blancs sans récompense/contrainte	Acc.		5	2	2	4	2	2	2	1	3	5		
	Cohab. légale de complais. sans récompense/contr.	Acc.		7	2	1		1	1		3		4	1	
		Tent.						1							
	Accès au territoire	Acc.	2	4		2	20	2	6	1	6		1	4	
	Séjour	Acc.	3	9	11	8	5	9	10	5	7	7	9		
	Pas de port de documents d'identité ou de voyage	Acc.			1	4	1		1		1	3	3		
	Inscription au registre des étrangers	Acc.	1	2		1			1			2			
	Reconnaissance fraudul. sans récompense/contrainte	Acc.						1	1	4	1	1			
	<b>Sous-total</b>		<b>6</b>	<b>27</b>	<b>16</b>	<b>18</b>	<b>30</b>	<b>16</b>	<b>22</b>	<b>12</b>	<b>19</b>	<b>16</b>	<b>22</b>	<b>5</b>	
Mariages simulés/blancs avec récompense/contrainte	Se faire rétribuer	Acc.											1		
	<b>Sous-total</b>												<b>1</b>		
Trafic d'êtres humains		Acc.		1			2			1		1			
	<b>Sous-total</b>			<b>1</b>			<b>2</b>			<b>1</b>		<b>1</b>			
Aide au séjour illégal		Acc.		3	1	1									
	<b>Sous-total</b>			<b>3</b>	<b>1</b>	<b>1</b>									
Non spécifié		Acc.	1												
	<b>Sous-total</b>		<b>1</b>												
Autres		Acc.			1										
	<b>Sous-total</b>				<b>1</b>										
	<b>Total</b>		<b>7</b>	<b>31</b>	<b>18</b>	<b>19</b>	<b>32</b>	<b>16</b>	<b>22</b>	<b>13</b>	<b>19</b>	<b>17</b>	<b>23</b>	<b>5</b>	

FPF/DGR/DRI/BIPOL - Statistiques policières de criminalité (date de clôture: 31/10/2025)  
 Les données pour les années 2001 jusqu'à 2014 ne sont plus publiées mais restent disponibles sur demande auprès du service BIPOL.  
 Les données pour 2025 ne concernent que le 1er semestre.



Environnement			2000	2015	2016	2017	2018	2019	2020	2021	2022	2023	2024	2025
Déchets	Transport de déchets	Acc.				1								
	Déchets par professionnel	Acc.		1	2		2	2	2	2			1	1
	Déchets par particulier	Acc.		10	8	4	8	9	23	19	16	8	14	4
	Déchets par personne indéterminée	Inc.	1											
		Acc.	13											
	Déchets: permis/autorisation	Acc.									1			
	Non spécifié	Acc.	1											
	<b>Sous-total</b>		<b>15</b>	<b>11</b>	<b>10</b>	<b>5</b>	<b>10</b>	<b>11</b>	<b>25</b>	<b>21</b>	<b>17</b>	<b>8</b>	<b>15</b>	<b>5</b>
Feux d'artifice		Acc.								1				
		<b>Sous-total</b>								<b>1</b>				
Autres que déchets	Urbanisme	Inc.	1											
		Acc.	19	11	8	4	8	13	5	6	7	5	8	1
	Permis d'environnement	Acc.		2	1	1		1			1		1	
	Bruit	Inc.	1											
		Acc.	6			1				2				
	Pollution de l'eau	Acc.	2											
	Pollution de l'air	Acc.	1						1					
	Pollution du sol	Acc.												1
	Autres nuisances en matière d'environnement	Acc.	8						2	1	1			
	<b>Sous-total</b>		<b>38</b>	<b>13</b>	<b>9</b>	<b>6</b>	<b>8</b>	<b>14</b>	<b>8</b>	<b>9</b>	<b>9</b>	<b>5</b>	<b>10</b>	<b>1</b>
Biodiversité / Faune et flore	Commerce et détention: législation CITES	Acc.						1						
	Bien-être animal	Acc.	12	4	4	4	4	8	5	6	1	9	4	2
	Protection de la nature	Acc.	2	1					1					
	Permis / autorisation animaux	Acc.			1						1			
	Destruction d'animaux	Inc.	1											
		Acc.	2			1								1
	Santé des animaux	Acc.										1		
	<b>Sous-total</b>		<b>17</b>	<b>5</b>	<b>5</b>	<b>5</b>	<b>4</b>	<b>9</b>	<b>6</b>	<b>6</b>	<b>2</b>	<b>10</b>	<b>5</b>	<b>2</b>
Non spécifié		Acc.	1											
		<b>Sous-total</b>	<b>1</b>											
		<b>Total</b>	<b>71</b>	<b>29</b>	<b>24</b>	<b>16</b>	<b>22</b>	<b>34</b>	<b>39</b>	<b>37</b>	<b>28</b>	<b>23</b>	<b>30</b>	<b>8</b>

FPF/DGR/DRI/BIPOL - Statistiques policières de criminalité (date de clôture: 31/10/2025)  
 Les données pour les années 2001 jusqu'à 2014 ne sont plus publiées mais restent disponibles sur demande auprès du service BIPOL.  
 Les données pour 2025 ne concernent que le 1er semestre.



Armes et explosifs			2000	2015	2016	2017	2018	2019	2020	2021	2022	2023	2024	2025
Détention illégale	Arme à feu	Acc.		5	5	2	6	6	2	6	5	3	2	3
	Arme blanche ou non à feu	Acc.		10	14	13	17	11	19	11	11	7	8	6
		Tent.												1
	Munition	Acc.			3	2	1	2		4	1	2	2	1
	Non spécifié	Inc.	1											
		Acc.	6											
		Sous-total	7	15	22	17	24	19	21	21	17	12	12	11
Port / transport illégal	Arme à feu	Acc.		2	2			1	1		1	1	3	2
	Arme blanche ou non à feu	Acc.		8	12	8	13	7	11	8	11	8	3	4
	Munition	Acc.								1				
	Objets et/ou substances non conçus comme armes	Acc.												1
	Non spécifié	Acc.	3											
		Sous-total	3	10	14	8	13	8	12	9	12	9	6	7
Commerce illégal	Arme à feu	Acc.			2	1					2	1	1	1
	Arme blanche ou non à feu	Acc.			2	1						1		
	Non spécifié	Acc.	1							1				
		Sous-total	1		4	2				1	2	2	1	1
Explosifs		Acc.	2						7	22	21	8	7	
		Sous-total	2						7	22	21	8	7	
Autre	Numéro de série	Acc.		1										
	Mesures de sécurité	Acc.						1						
	Stockage	Acc.								1				
	Non spécifié	Inc.	1											
		Acc.	14											
		Sous-total	15	1				1		1				
		Total	28	26	40	27	37	28	40	54	52	31	26	19



Protection de la personne			2000	2015	2016	2017	2018	2019	2020	2021	2022	2023	2024	2025
Discrimination	Incitation à la discrimination	Acc.											2	
	Racisme et xénophobie	Acc.	1	1	1	2	7	1	1	3	4			
	Fondée sur le sexe (sexisme)	Acc.			1	1								
	Fondée sur conviction religieuse ou philosophique	Acc.			1		1		1					
	Autre discrimination	Acc.							1					
	Sous-total		1	1	3	3	8	2	2	3	4	2		
Négationnisme et révisionnisme	Révisionnisme	Acc.						1						
		Sous-total						1						
Protection de la vie privée		Inc.	1											
		Acc.	3		1	2	2			2		1		
		Sous-total	4		1	2	2			2		1		
Caméras de surveillance		Acc.			1						1		1	
		Sous-total			1						1		1	
Droit à l'image		Acc.		1	2	1	1	1	1	2	7	4	5	1
		Sous-total		1	2	1	1	1	1	2	7	4	5	1
Interdiction temporaire de résidence		Acc.											1	
		Sous-total											1	
Protection des données personnelles		Acc.										1		
		Sous-total										1		
Autres		Acc.	1							2				
		Sous-total	1							2				
	Total		6	2	5	6	6	10	3	8	11	10	9	1



**POLITIEZONE NOORD**

**Infraction Lois spéciales**

**Hormones et dopage**

		2000	2015	2016	2017	2018	2019	2020	2021	2022	2023	2024	2025
<b>Détention</b>	Acc.		4	3	5	5	4	8	2	1	1	1	
	Sous-total		4	3	5	5	4	8	2	1	1	1	
<b>Usage</b>	Acc.									1			
	Sous-total									1			
<b>Fabrication et distribution</b>	Acc.							1		3		1	
	Sous-total							1		3		1	
<b>Non spécifié</b>	Acc.		1										
	Sous-total		1										
	<b>Total</b>		<b>5</b>	<b>3</b>	<b>5</b>	<b>5</b>	<b>4</b>	<b>9</b>	<b>2</b>	<b>5</b>	<b>1</b>	<b>2</b>	

**Loi du football**

		2000	2015	2016	2017	2018	2019	2020	2021	2022	2023	2024	2025
<b>Objets pyrotechniques dans le stade ou périmètre</b>	Acc.								1				
	Sous-total								1				
	<b>Total</b>								1				

**Sécurité privée**

		2000	2015	2016	2017	2018	2019	2020	2021	2022	2023	2024	2025
<b>Entreprises de gardiennage / de sécurité</b>	Acc.	1	2										
	Sous-total	1	2										
	<b>Total</b>	1	2										



**Protection de la jeunesse**

		2000	2015	2016	2017	2018	2019	2020	2021	2022	2023	2024	2025
Législation sur l'obligation scolaire	Inc.	1											
	Acc.	7	2	1	3	3	4	2	2	6	5	1	3
	Sous-total	8	2	1	3	3	4	2	2	6	5	1	3
Législation sur la protection de la jeunesse	Inc.	1											
	Acc.	3	18	17	22	34	42	38	33	74	96	97	57
	Sous-total	4	18	17	22	34	42	38	33	74	96	97	57
<b>Total</b>		<b>12</b>	<b>20</b>	<b>18</b>	<b>25</b>	<b>37</b>	<b>46</b>	<b>40</b>	<b>35</b>	<b>80</b>	<b>101</b>	<b>98</b>	<b>60</b>

**Code pénal social**

		2000	2015	2016	2017	2018	2019	2020	2021	2022	2023	2024	2025
Harcèlement au travail	Acc.			5	1		1	1		2			
	Sous-total			5	1		1	1		2			
Mise en danger du travailleur	Acc.							1					
	Sous-total							1					
Rémunération et autres avantages patrimoniaux	Acc.								1				
	Sous-total								1				
Travail illégal	Acc.	1				1			1			1	
	Sous-total	1				1			1			1	
Fraude sociale aux cotisations (travail au noir)	Acc.		1	1		2			1				
	Tent.											1	
	Sous-total		1	1		2			1			1	
Infr. contre foi publique en droit pénal social	Acc.		1	2	1			1		4	1	1	
	Sous-total		1	2	1			1		4	1	1	
Escroquerie en droit pénal social	Acc.			1				6		5	3		
	Sous-total			1				6		5	3		
Autres	Acc.			2		5	6	2	1		5	6	1
	Sous-total			2		5	6	2	1		5	6	1
<b>Total</b>		<b>1</b>	<b>2</b>	<b>11</b>	<b>2</b>	<b>8</b>	<b>7</b>	<b>11</b>	<b>4</b>	<b>11</b>	<b>9</b>	<b>9</b>	<b>1</b>



**Ivresse et alcool**

		2000	2015	2016	2017	2018	2019	2020	2021	2022	2023	2024	2025
Ivresse publique	Inc.	2											
	Acc.	11	37	33	26	22	35	29	42	31	33	38	7
	Sous-total	13	37	33	26	22	35	29	42	31	33	38	7
Heure de fermeture d'établiss. hôteliers	Acc.	2											
	Sous-total	2											
<b>Total</b>		<b>15</b>	<b>37</b>	<b>33</b>	<b>26</b>	<b>22</b>	<b>35</b>	<b>29</b>	<b>42</b>	<b>31</b>	<b>33</b>	<b>38</b>	<b>7</b>

**Registre de population**

		2000	2015	2016	2017	2018	2019	2020	2021	2022	2023	2024	2025
	Inc.	15											
	Acc.	60	86	105	102	109	110	129	116	136	128	133	60
	Sous-total	75	86	105	102	109	110	129	116	136	128	133	60
<b>Total</b>		<b>75</b>	<b>86</b>	<b>105</b>	<b>102</b>	<b>109</b>	<b>110</b>	<b>129</b>	<b>116</b>	<b>136</b>	<b>128</b>	<b>133</b>	<b>60</b>

**Carte d'identité**

		2000	2015	2016	2017	2018	2019	2020	2021	2022	2023	2024	2025
Pas en possession	Acc.		2		1					2	2		
	Sous-total		2		1					2	2		
Non spécifié	Acc.			1						1			
	Sous-total			1						1			
Autres	Acc.										1		
	Sous-total										1		
<b>Total</b>			<b>2</b>	<b>1</b>	<b>1</b>					<b>3</b>	<b>3</b>		



**Santé publique**

		2000	2015	2016	2017	2018	2019	2020	2021	2022	2023	2024	2025
<b>Art de guérir, art infirmier, etc.</b>	Acc.	1							1	1			
	Sous-total	1							1	1			
<b>Politique de la santé</b>	Acc.							74	1				
	Sous-total							74	1				
<b>Législation médicaments</b>	Acc.	1		2	2				2	1	1	1	
	Sous-total	1		2	2				2	1	1	1	
<b>Denrées alimentaires</b>	Acc.							1	2				
	Sous-total							1	2				
<b>Refus ou négligence respect mesures</b>	Acc.							131	103				
	Sous-total							131	103				
<b>Autres</b>	Acc.							50					
	Sous-total							50					
	Total	2		2	2			256	109	2	1	1	

**Travail**

		2000	2015	2016	2017	2018	2019	2020	2021	2022	2023	2024	2025
<b>Commerce ambulant</b>	Acc.		1		2				1	1	1		
	Sous-total		1		2				1	1	1		
<b>Infractions mesure interdiction professionnelle</b>	Acc.									1			
	Sous-total									1			
<b>Fraude sociale aux cotisations (travail au noir)</b>	Acc.										2		
	Sous-total										2		
<b>Travailleurs étrangers</b>	Acc.	1											
	Sous-total	1											
<b>Autres</b>	Acc.	1											
	Sous-total	1											
	Total	2	1		2				1	2	3		



**Protection des revenus publics**

		2000	2015	2016	2017	2018	2019	2020	2021	2022	2023	2024	2025
<b>Douane et accises</b>	Acc.	1									1		
	Sous-total	1									1		
<b>Taxe de circulation / TMC</b>	Acc.		1	1			2	2	2	2			
	Sous-total		1	1			2	2	2	2			
<b>Fraude TVA</b>	Acc.		1							1			
	Tent.						1						
	Sous-total		1				1			1			
<b>Fraude fiscale - impôts sur le revenu</b>	Acc.	1			1			1					
	Sous-total	1			1			1					
<b>Non spécifié</b>	Acc.											1	
	Sous-total											1	
<b>Total</b>		<b>2</b>	<b>2</b>	<b>1</b>	<b>1</b>		<b>3</b>	<b>3</b>	<b>2</b>	<b>3</b>	<b>1</b>	<b>1</b>	

**Législation économique**

		2000	2015	2016	2017	2018	2019	2020	2021	2022	2023	2024	2025
<b>Sociétés</b>	Acc.	1											
	Sous-total	1											
<b>Contrefaçon de droits de propriété intellectuelle</b>	Acc.					1				1			
	Sous-total					1				1			
<b>Autres</b>	Acc.		1								1		
	Sous-total		1								1		
<b>Total</b>		<b>1</b>	<b>1</b>			<b>1</b>				<b>1</b>	<b>1</b>		



**Pratiques commerciales**

		2000	2015	2016	2017	2018	2019	2020	2021	2022	2023	2024	2025
Pratiques du marché et protection du consommateur	Inc.	1											
	Acc.	2											
	Sous-total	3											
Registre de commerce	Acc.	1											
	Sous-total	1											
Non spécifié	Acc.			1									
	Sous-total			1									
Autres	Inc.	1											
	Sous-total	1											
<b>Total</b>		<b>5</b>		<b>1</b>									

**Autres lois spéciales**

		2000	2015	2016	2017	2018	2019	2020	2021	2022	2023	2024	2025
Transport	Acc.		1	1		1	1				1	1	
	Sous-total		1	1		1	1				1	1	
Infr. dans le secteur audiovisuel	Acc.	1		1									
	Sous-total	1		1									
Dégradation involontaire câbles télécommunication	Acc.		7	5	3	12	4	11	6	14	17	6	4
	Sous-total		7	5	3	12	4	11	6	14	17	6	4
Infractions Loi police chemins de fer	Acc.					4				1	1		1
	Sous-total					4				1	1		1
Protection (pièce de l') uniforme policier	Acc.					1							
	Sous-total					1							
Moyens de communications électroniques	Acc.								1	1			
	Sous-total								1	1			
Autres	Acc.	1	1	2				1			3	1	
	Sous-total	1	1	2				1			3	1	
<b>Total</b>		<b>2</b>	<b>9</b>	<b>9</b>	<b>3</b>	<b>18</b>	<b>5</b>	<b>12</b>	<b>7</b>	<b>16</b>	<b>22</b>	<b>8</b>	<b>5</b>

# ***STATISTIQUES POLICIERES DE CRIMINALITE***

---

***LIEU DE PERPETRATION: ZONE DE POLICE***

**POLITIEZONE NOORD**

***ANNEXE III: DETAIL  
FIGURES CRIMINELLES / PHENOMENES***



**POLITIEZONE NOORD**

**FC Vol moyen de transport**

		2000	2015	2016	2017	2018	2019	2020	2021	2022	2023	2024	2025
Vol de voiture	Acc.	57	14	13	14	6	3	7	5	5	16	5	2
	Tent.	7	1	2		3				1	4	1	
	<b>Total</b>	<b>64</b>	<b>15</b>	<b>15</b>	<b>14</b>	<b>9</b>	<b>3</b>	<b>7</b>	<b>5</b>	<b>6</b>	<b>20</b>	<b>6</b>	<b>2</b>
Vol de moto	Acc.	3	8	1	3		1		1	2	1	6	4
	Tent.		1										
	<b>Total</b>	<b>3</b>	<b>9</b>	<b>1</b>	<b>3</b>		<b>1</b>		<b>1</b>	<b>2</b>	<b>1</b>	<b>6</b>	<b>4</b>
Carjacking	Acc.					1							
	<b>Total</b>					<b>1</b>							
Homejacking	Acc.			1									
	<b>Total</b>			<b>1</b>									
Vol dans les garages	Acc.	15	3	3	2				1				
	<b>Total</b>	<b>15</b>	<b>3</b>	<b>3</b>	<b>2</b>				<b>1</b>				
Vol de vélomoteur	Acc.	39	7	3	4	2	2	3	5	3	9	7	5
	Tent.	1	1	1								1	2
	<b>Total</b>	<b>40</b>	<b>8</b>	<b>4</b>	<b>4</b>	<b>2</b>	<b>2</b>	<b>3</b>	<b>5</b>	<b>3</b>	<b>9</b>	<b>8</b>	<b>7</b>
Vol de vélo	Inc.	1											
	Acc.	209	136	164	133	110	102	74	75	81	119	103	37
	Tent.	3			4	3			3		2	4	
	<b>Total</b>	<b>213</b>	<b>136</b>	<b>164</b>	<b>137</b>	<b>113</b>	<b>102</b>	<b>74</b>	<b>78</b>	<b>81</b>	<b>121</b>	<b>107</b>	<b>37</b>



**FC Cambriolage**

		2000	2015	2016	2017	2018	2019	2020	2021	2022	2023	2024	2025
<b>Cambriolage dans habitation</b>	Acc.	232	145	112	77	85	75	87	46	59	70	65	32
	Tent.	93	90	47	38	43	40	44	21	41	56	40	20
	<b>Total</b>	<b>325</b>	<b>235</b>	<b>159</b>	<b>115</b>	<b>128</b>	<b>115</b>	<b>131</b>	<b>67</b>	<b>100</b>	<b>126</b>	<b>105</b>	<b>52</b>
<b>Cambriolage ds entreprise ou commerce</b>	Acc.	30	28	15	25	9	9	3	9	1	6	3	5
	Tent.	7	10	6	6	3	3		5	1	5	1	1
	<b>Total</b>	<b>37</b>	<b>38</b>	<b>21</b>	<b>31</b>	<b>12</b>	<b>12</b>	<b>3</b>	<b>14</b>	<b>2</b>	<b>11</b>	<b>4</b>	<b>6</b>
<b>Cambriolage ds service public ou bâtiment administ</b>	Acc.	8	10	4	5	8	6	7	1	4	5	9	4
	Tent.	9	3	2	8	3	3				2	1	
	<b>Total</b>	<b>17</b>	<b>13</b>	<b>6</b>	<b>13</b>	<b>11</b>	<b>9</b>	<b>7</b>	<b>1</b>	<b>4</b>	<b>7</b>	<b>10</b>	<b>4</b>
<b>Vol au bélier</b>	Acc.	2	1	1									
	Total	2	1	1									
<b>Cambriolage dans bâtiment (total)</b>	Acc.	269	183	131	107	102	90	97	56	64	81	77	41
	Tent.	108	103	54	52	49	46	44	26	42	63	42	21
	<b>Total</b>	<b>377</b>	<b>286</b>	<b>185</b>	<b>159</b>	<b>151</b>	<b>136</b>	<b>141</b>	<b>82</b>	<b>106</b>	<b>144</b>	<b>119</b>	<b>62</b>

**FC Vol autre**

		2000	2015	2016	2017	2018	2019	2020	2021	2022	2023	2024	2025
<b>Vol à main armée</b>	Acc.	5		1	1		1	2		4	4	4	
	Tent.	1		1	1	1	1	2	1	1		2	1
	<b>Total</b>	<b>6</b>		<b>2</b>	<b>2</b>	<b>1</b>	<b>2</b>	<b>4</b>	<b>1</b>	<b>5</b>	<b>4</b>	<b>6</b>	<b>1</b>
<b>Vol avec violence sans arme</b>	Acc.	5	17	12	12	17	13	6	14	10	20	12	3
	Tent.	4	3	7	8	2	2	3	4	9	12	5	1
	<b>Total</b>	<b>9</b>	<b>20</b>	<b>19</b>	<b>20</b>	<b>19</b>	<b>15</b>	<b>9</b>	<b>18</b>	<b>19</b>	<b>32</b>	<b>17</b>	<b>4</b>
<b>Vol dans ou sur un véhicule</b>	Acc.	176	96	112	83	55	72	21	31	18	42	21	14
	Tent.	24	20	16	14	12	12	7	3	3	2	2	1
	<b>Total</b>	<b>200</b>	<b>116</b>	<b>128</b>	<b>97</b>	<b>67</b>	<b>84</b>	<b>28</b>	<b>34</b>	<b>21</b>	<b>44</b>	<b>23</b>	<b>15</b>
<b>Vol d'armes et explosifs</b>	Acc.	4	2	3			1	1			1		1
	Total	4	2	3			1	1			1		1
<b>Steaming</b>	Acc.			1							1	1	
	Tent.							1					
	<b>Total</b>			<b>1</b>				<b>1</b>			<b>1</b>	<b>1</b>	



FC Vol autre

		2000	2015	2016	2017	2018	2019	2020	2021	2022	2023	2024	2025
Vol à l'arraché	Acc.	28	1	4	8	14	6	10	2	7	2	4	3
	Tent.			1		2	1		1		2		
	<b>Total</b>	<b>28</b>	<b>1</b>	<b>5</b>	<b>8</b>	<b>16</b>	<b>7</b>	<b>10</b>	<b>3</b>	<b>7</b>	<b>4</b>	<b>4</b>	<b>3</b>
Vol à la tire	Acc.	35	51	44	22	19	16	20	6	9	7	10	1
	Tent.												
	<b>Total</b>	<b>35</b>	<b>51</b>	<b>44</b>	<b>22</b>	<b>19</b>	<b>16</b>	<b>20</b>	<b>6</b>	<b>9</b>	<b>7</b>	<b>10</b>	<b>1</b>
Vol à l'étalage	Acc.	28	32	33	30	30	20	21	37	50	68	61	43
	Tent.		1	1	1			1		1		1	
	<b>Total</b>	<b>28</b>	<b>33</b>	<b>34</b>	<b>31</b>	<b>30</b>	<b>20</b>	<b>22</b>	<b>37</b>	<b>51</b>	<b>68</b>	<b>62</b>	<b>43</b>
Vol par ruse	Acc.	9	2	6	7	3	3		2	2	6	4	1
	Tent.	2	2			1		1		1	1	1	
	<b>Total</b>	<b>11</b>	<b>4</b>	<b>6</b>	<b>7</b>	<b>4</b>	<b>3</b>	<b>1</b>	<b>2</b>	<b>3</b>	<b>7</b>	<b>5</b>	<b>1</b>
Vol de métaux	Acc.	2	3	1	5	2	1	1		9	4	6	1
	Tent.									1			
	<b>Total</b>	<b>2</b>	<b>3</b>	<b>1</b>	<b>5</b>	<b>2</b>	<b>1</b>	<b>1</b>		<b>10</b>	<b>4</b>	<b>6</b>	<b>1</b>
Vol sur les chantiers	Acc.	7	10	9	4	1	3		4	15	5	7	4
	Tent.	1		1			1			2			
	<b>Total</b>	<b>8</b>	<b>10</b>	<b>10</b>	<b>4</b>	<b>1</b>	<b>4</b>		<b>4</b>	<b>17</b>	<b>5</b>	<b>7</b>	<b>4</b>
Home-invasion	Acc.						1					1	
	Tent.			1				1					
	<b>Total</b>			<b>1</b>			<b>1</b>	<b>1</b>				<b>1</b>	
Vol d'animaux	Acc.	5	1	4			4	4		4		2	1
	Tent.												
	<b>Total</b>	<b>5</b>	<b>1</b>	<b>4</b>			<b>4</b>	<b>4</b>		<b>4</b>		<b>2</b>	<b>1</b>



**Criminalité ICT**

		2000	2015	2016	2017	2018	2019	2020	2021	2022	2023	2024	2025
Fraude de cartes de paiements	Acc.	1	2	2	5	5	10	6	4	2	5	7	7
	Tent.		1		1								
	<b>Total</b>	<b>1</b>	<b>3</b>	<b>2</b>	<b>6</b>	<b>5</b>	<b>10</b>	<b>6</b>	<b>4</b>	<b>2</b>	<b>5</b>	<b>7</b>	<b>7</b>
Phishing	Acc.			1		1	9	45	24	13	8	5	4
	Tent.						1	2	1			1	
	<b>Total</b>			<b>1</b>		<b>1</b>	<b>10</b>	<b>47</b>	<b>25</b>	<b>13</b>	<b>8</b>	<b>6</b>	<b>4</b>
Ransomware	Acc.				3	1							
	Tent.						1						
	<b>Total</b>				<b>3</b>	<b>1</b>	<b>1</b>						
Shouldersurfing	Acc.				1		6	1					1
	Tent.												
	<b>Total</b>				<b>1</b>		<b>6</b>	<b>1</b>					<b>1</b>
Skimming	Acc.					1	1	1					
	Tent.												
	<b>Total</b>					<b>1</b>	<b>1</b>	<b>1</b>					

**FC Autre**

		2000	2015	2016	2017	2018	2019	2020	2021	2022	2023	2024	2025
Violence contre les métiers d'intérêt général	Acc.		2	3	2	5	9	2	5	8	3	6	1
	Tent.												
	<b>Total</b>		<b>2</b>	<b>3</b>	<b>2</b>	<b>5</b>	<b>9</b>	<b>2</b>	<b>5</b>	<b>8</b>	<b>3</b>	<b>6</b>	<b>1</b>
Viol collectif	Acc.		1	2				1	1	1	1		1
	Tent.												
	<b>Total</b>		<b>1</b>	<b>2</b>				<b>1</b>	<b>1</b>	<b>1</b>	<b>1</b>		<b>1</b>
Graffiti	Acc.	1	8	2	8	10	6	6	6	4	9	9	9
	Tent.												
	<b>Total</b>	<b>1</b>	<b>8</b>	<b>2</b>	<b>8</b>	<b>10</b>	<b>6</b>	<b>6</b>	<b>6</b>	<b>4</b>	<b>9</b>	<b>9</b>	<b>9</b>
Dégradation de voiture	Acc.	42	130	91	99	107	100	85	63	63	81	63	37
	Tent.												
	<b>Total</b>	<b>42</b>	<b>130</b>	<b>91</b>	<b>99</b>	<b>107</b>	<b>100</b>	<b>85</b>	<b>63</b>	<b>63</b>	<b>81</b>	<b>63</b>	<b>37</b>
Rixe au couteau	Acc.		1		1		2	2	4	2		1	
	Tent.	1		1	1			4		2		2	
	<b>Total</b>	<b>1</b>	<b>1</b>	<b>1</b>	<b>2</b>		<b>2</b>	<b>6</b>	<b>4</b>	<b>4</b>		<b>3</b>	

**PH Violence intrafamiliale (VIF)**



**PH Violence intrafamiliale (VIF)**

		2000	2015	2016	2017	2018	2019	2020	2021	2022	2023	2024	2025
VIF: physique, dans le couple	Inc.	3											
	Acc.	4	48	42	59	69	48	67	70	50	39	58	18
	Tent.											2	1
	<b>Total</b>	<b>7</b>	<b>48</b>	<b>42</b>	<b>59</b>	<b>69</b>	<b>48</b>	<b>67</b>	<b>70</b>	<b>50</b>	<b>39</b>	<b>60</b>	<b>19</b>
VIF: physique, envers des descendants	Acc.	1	6	4	4	7	10	8	8	9	5	9	4
	Tent.									1			1
	<b>Total</b>	<b>1</b>	<b>6</b>	<b>4</b>	<b>4</b>	<b>7</b>	<b>10</b>	<b>8</b>	<b>8</b>	<b>10</b>	<b>5</b>	<b>9</b>	<b>5</b>
VIF: physique, envers d'autres membres	Acc.	14	4	8	8	5	7	5	7	9	16	7	6
	Tent.				1		1						
	<b>Total</b>	<b>14</b>	<b>4</b>	<b>8</b>	<b>9</b>	<b>5</b>	<b>8</b>	<b>5</b>	<b>7</b>	<b>9</b>	<b>16</b>	<b>7</b>	<b>6</b>
VIF: sexuelle, dans le couple	Acc.						2		1		1		
	<b>Total</b>						<b>2</b>		<b>1</b>		<b>1</b>		
VIF: sexuelle, envers des descendants	Acc.	1		2	6	2	1	2	1				
	Tent.							1					
	<b>Total</b>	<b>1</b>		<b>2</b>	<b>6</b>	<b>2</b>	<b>1</b>	<b>3</b>	<b>1</b>				
VIF: sexuelle, envers d'autres membres	Acc.		1							1			
	<b>Total</b>		<b>1</b>							<b>1</b>			
VIF: psychique, dans le couple	Inc.	3											
	Acc.	62	55	39	32	31	37	25	23	32	36	19	13
	<b>Total</b>	<b>65</b>	<b>55</b>	<b>39</b>	<b>32</b>	<b>31</b>	<b>37</b>	<b>25</b>	<b>23</b>	<b>32</b>	<b>36</b>	<b>19</b>	<b>13</b>
VIF: psychique, envers des descendants	Acc.					2	1	2		3	3	2	1
	<b>Total</b>					<b>2</b>	<b>1</b>	<b>2</b>		<b>3</b>	<b>3</b>	<b>2</b>	<b>1</b>
VIF: psychique, envers d'autres membres	Acc.			1	1	1	1	1	1	1	1	1	1
	<b>Total</b>			<b>1</b>	<b>1</b>	<b>1</b>	<b>1</b>	<b>1</b>	<b>1</b>	<b>1</b>	<b>1</b>	<b>1</b>	<b>1</b>
VIF: économique, dans le couple	Acc.		1		1		1	1	3	3	1	1	1
	Tent.							1	1				
	<b>Total</b>		<b>1</b>		<b>1</b>		<b>1</b>	<b>2</b>	<b>4</b>	<b>3</b>	<b>1</b>	<b>1</b>	<b>1</b>
VIF: économique, envers des descendants	Acc.	4					1			1	1		1
	<b>Total</b>	<b>4</b>					<b>1</b>			<b>1</b>	<b>1</b>		<b>1</b>
VIF: économique, envers d'autres membres	Inc.	3											
	Acc.	10	5	2	4	2	1		2	3	3	3	1
	Tent.								1				



**PH Violence intrafamiliale (VIF)**

		2000	2015	2016	2017	2018	2019	2020	2021	2022	2023	2024	2025
	Total	13	5	2	4	2	1		3	3	3	3	1

**PH Hormones et dopage**

		2000	2015	2016	2017	2018	2019	2020	2021	2022	2023	2024	2025
<b>Dopage humain</b>	Acc.		5	3	5	5	4	9	2	3	1	2	
	Total		5	3	5	5	4	9	2	3	1	2	
<b>Engraissement illégal</b>	Acc.		1										
	Total		1										



**PH Drogues**

		2000	2015	2016	2017	2018	2019	2020	2021	2022	2023	2024	2025
<b>Vente de cocaïne</b>	Acc.		8	8	1	12	4	10	10	4	6	7	6
	Total		8	8	1	12	4	10	10	4	6	7	6
<b>Import-export de cocaïne</b>	Acc.		1	2	1			1	1	1	2		3
	Total		1	2	1			1	1	1	2		3
<b>Production de drogues synthétiques</b>	Acc.							1	2				
	Total							1	2				
<b>Import-export de drogues synthétiques</b>	Acc.			1	3	1	1			2	1		1
	Total			1	3	1	1			2	1		1
<b>Vente de drogues synthétiques</b>	Acc.		11	7	6	7	10	13	1	12	9	7	3
	Total		11	7	6	7	10	13	1	12	9	7	3
<b>Production de cannabis (culture)</b>	Acc.	1	5	3	3	3	1	2	1	4	2	2	
	Total	1	5	3	3	3	1	2	1	4	2	2	
<b>Import-export de cannabis en grande quantité</b>	Acc.		4	2	5			1	6	2			
	Total		4	2	5			1	6	2			
<b>Vente de cannabis en grande quantité</b>	Acc.		5	2	6			1	6	2			
	Total		5	2	6			1	6	2			
<b>Import-export d'héroïne</b>	Acc.				1				3				
	Total				1				3				
<b>Vente-traffic d'héroïne</b>	Acc.					1			3			3	
	Total					1			3			3	

**PH Trafic d'armes**

		2000	2015	2016	2017	2018	2019	2020	2021	2022	2023	2024	2025
<b>Commerce et production d'arme à feu et mun.</b>	Acc.	1	1	2	1				1	2	1	1	1
	Total	1	1	2	1				1	2	1	1	1
<b>Commerce et production d'arme non à feu</b>	Acc.			2	1						1		
	Total			2	1						1		



**PH Traite des êtres humains**

		2000	2015	2016	2017	2018	2019	2020	2021	2022	2023	2024	2025
<b>TEH - exploitation économique</b>	Acc.	1						2					
	Total	1						2					
<b>TEH - exploitation sexuelle</b>	Acc.		1		1			1		1	3		2
	Total		1		1			1		1	3		2

**PH Violence dans l'espace public**

		2000	2015	2016	2017	2018	2019	2020	2021	2022	2023	2024	2025
<b>Violence physique (transport public)</b>	Acc.	1		3	2	3	1	4	2	6	5	4	3
	Total	1		3	2	3	1	4	2	6	5	4	3
<b>Violence physique (voie publique)</b>	Acc.	35	38	39	44	42	31	33	38	46	59	63	19
	Tent.		1	4	2	1	3	4	2	3	3	2	1
	Total	35	39	43	46	43	34	37	40	49	62	65	20
<b>Violence physique (autre endroit public)</b>	Acc.	1	2	2	1	3	2	3	8	5	12	12	5
	Tent.											1	
	Total	1	2	2	1	3	2	3	8	5	12	13	5
<b>Violence physique (endroit accessible au public)</b>	Acc.	25	15	11	20	19	16	13	14	17	12	18	6
	Tent.							1		1			
	Total	25	15	11	20	19	16	14	14	18	12	18	6
<b>Violence sexuelle (transport public)</b>	Acc.	2	1	1				1	2		1		1
	Total	2	1	1				1	2		1		1
<b>Violence sexuelle (voie publique)</b>	Acc.	5	3	1	6	3	2	3	2	3	5		2
	Tent.	1					1						
	Total	6	3	1	6	3	3	3	2	3	5		2
<b>Violence sexuelle (autre endroit public)</b>	Acc.	5	1	1		1	1	4	3	5	3	1	3
	Total	5	1	1		1	1	4	3	5	3	1	3
<b>Violence sexuelle (endroit accessible au public)</b>	Acc.	1	2	2	1	2	3	3	4	4	2	4	1
	Total	1	2	2	1	2	3	3	4	4	2	4	1
<b>Violence psychique (transport public)</b>	Acc.		1	5	4	4		1	3	5	2	4	1
	Total		1	5	4	4		1	3	5	2	4	1



**PH Violence dans l'espace public**

		2000	2015	2016	2017	2018	2019	2020	2021	2022	2023	2024	2025
Violence psychique (voie publique)	Inc.	3											
	Acc.	21	14	22	20	18	25	27	25	29	35	19	9
	Tent.	1											
	<b>Total</b>	<b>25</b>	<b>14</b>	<b>22</b>	<b>20</b>	<b>18</b>	<b>25</b>	<b>27</b>	<b>25</b>	<b>29</b>	<b>35</b>	<b>19</b>	<b>9</b>
Violence psychique (autre endroit public)	Acc.	1	1	3		1	4	1	3	3	5	3	
	<b>Total</b>	<b>1</b>	<b>1</b>	<b>3</b>		<b>1</b>	<b>4</b>	<b>1</b>	<b>3</b>	<b>3</b>	<b>5</b>	<b>3</b>	
Violence psychique (endroit accessible au public)	Inc.	1											
	Acc.	6	9	7	9	2	6	11	9	11	17	9	4
	<b>Total</b>	<b>7</b>	<b>9</b>	<b>7</b>	<b>9</b>	<b>2</b>	<b>6</b>	<b>11</b>	<b>9</b>	<b>11</b>	<b>17</b>	<b>9</b>	<b>4</b>
Vol à main armée (voie publique)	Acc.									3		1	
	Tent.	1			1				1			1	1
	<b>Total</b>	<b>1</b>			<b>1</b>				<b>1</b>	<b>3</b>		<b>2</b>	<b>1</b>
Vol à main armée (autre endroit public)	Acc.										2		
	<b>Total</b>										<b>2</b>		
Vol à main armée (endroit accessible au public)	Acc.	3			1		1	1		1	1	1	
	Tent.					1	1	1		1		1	
	<b>Total</b>	<b>3</b>			<b>1</b>	<b>1</b>	<b>2</b>	<b>2</b>		<b>2</b>	<b>1</b>	<b>2</b>	
Vol avec violence sans arme (transport public)	Acc.			1		1	1				1		
	<b>Total</b>			<b>1</b>		<b>1</b>	<b>1</b>				<b>1</b>		
Vol avec violence sans arme (voie publique)	Acc.	3	6	4	5	4	5	4	1	2	5	4	1
	Tent.	1		4	4		2		1		1		
	<b>Total</b>	<b>4</b>	<b>6</b>	<b>8</b>	<b>9</b>	<b>4</b>	<b>7</b>	<b>4</b>	<b>2</b>	<b>2</b>	<b>6</b>	<b>4</b>	<b>1</b>
Vol avec violence sans arme (autre endroit public)	Acc.			1	1	1	1	2	1	1	1	1	
	Tent.										1		
	<b>Total</b>			<b>1</b>	<b>1</b>	<b>1</b>	<b>1</b>	<b>2</b>	<b>1</b>	<b>1</b>	<b>2</b>	<b>1</b>	
Vol avec violence sans arme (endr. acces. au pub.)	Acc.	1	6	1	3	4			2	3	1	4	2
	Tent.										1		
	<b>Total</b>	<b>1</b>	<b>6</b>	<b>1</b>	<b>3</b>	<b>4</b>			<b>2</b>	<b>3</b>	<b>2</b>	<b>4</b>	<b>2</b>



PH Autre

		2000	2015	2016	2017	2018	2019	2020	2021	2022	2023	2024	2025
Faux policiers	Acc.					1					1	2	1
	Tent.										1		
	Total					1					2	2	1
Terrorisme, extrémisme et radicalisme	Acc.		1	1	1	1	1	1		1		1	
	Tent.												
	Total		1	1	1	1	1	1		1		1	
Cyberharcèlement	Acc.	9	25	18	17	11	21	16	4	6	8	12	1
	Tent.												
	Total	9	25	18	17	11	21	16	4	6	8	12	1
Fraude à l'identité	Acc.	3	12	10	12	7	11	11	22	16	6	11	2
	Tent.		1			1		1					
	Total	3	13	10	12	8	11	12	22	16	6	11	2

# ***STATISTIQUES POLICIERES DE CRIMINALITE***

---

*LIEU DE PERPETRATION: ZONE DE POLICE*

**POLITIEZONE NOORD**

***ANNEXE IV: FAITS ENREGISTRES  
NON CRIMINELS***



**POLITIEZONE NOORD**

**Faits non criminels**

**Maladies / Décès / Disparition**

	2000	2015	2016	2017	2018	2019	2020	2021	2022	2023	2024	2025
Suicide	4	8	5	3	3	4	7	10	9	4	3	3
Personne malade	3	3	17	10	13	18	21	15	25	19	19	9
Décès suspect	1	6	8	3	9	14	16	8	18	7	7	2
Décès naturel	6		2	1	1		2		2	1		
Disparition (personne disparue)	56	12	17	9	12	13	17	19	15	17	14	6
Accident (sauf roulage)	1	2	1	2	3	3	2	8	4	1	1	
Autres	1											
<b>Total</b>	<b>72</b>	<b>31</b>	<b>50</b>	<b>28</b>	<b>41</b>	<b>52</b>	<b>65</b>	<b>60</b>	<b>73</b>	<b>49</b>	<b>44</b>	<b>20</b>

**Appels**

	2000	2015	2016	2017	2018	2019	2020	2021	2022	2023	2024	2025
Alarme	2						1			1	1	2
Appels	5		1		2	1	2	2			1	
<b>Total</b>	<b>7</b>		<b>1</b>		<b>2</b>	<b>1</b>	<b>3</b>	<b>2</b>		<b>1</b>	<b>2</b>	<b>2</b>

**Problèmes sociaux**

	2000	2015	2016	2017	2018	2019	2020	2021	2022	2023	2024	2025
Différends familiaux	74	7	4	6	8	15	13	64	60	64	60	23
Différend (pas de coups)	31	2	1	3	2	1	4	1		2	1	
Affaire civile	11	8	4	5	4	7	1		4	4	1	2
Protection de la jeunesse	30	27	19	24	54	35	38	19	48	92	129	56
Autres	6	19	16	16	21	16	16	36	16	17	29	11
<b>Total</b>	<b>152</b>	<b>63</b>	<b>44</b>	<b>54</b>	<b>89</b>	<b>74</b>	<b>72</b>	<b>120</b>	<b>128</b>	<b>179</b>	<b>220</b>	<b>92</b>

**Catastrophes**

	2000	2015	2016	2017	2018	2019	2020	2021	2022	2023	2024	2025
Dégâts tempête	11	1	3	3			1	2				
Problèmes causés par l'eau	2											



### Catastrophes

	2000	2015	2016	2017	2018	2019	2020	2021	2022	2023	2024	2025
Dégâts eau			1									
Autres						1				1		
<b>Total</b>	<b>13</b>	<b>1</b>	<b>4</b>	<b>3</b>		<b>1</b>	<b>1</b>	<b>2</b>		<b>1</b>		

### Ordre public

	2000	2015	2016	2017	2018	2019	2020	2021	2022	2023	2024	2025
Troubles		3	7	10	17	8	9	15	11	4	4	1
Autres	1		2	2		1		1	2	3	1	1
<b>Total</b>	<b>1</b>	<b>3</b>	<b>9</b>	<b>12</b>	<b>17</b>	<b>9</b>	<b>9</b>	<b>16</b>	<b>13</b>	<b>7</b>	<b>5</b>	<b>2</b>

### Agissements suspects

	2000	2015	2016	2017	2018	2019	2020	2021	2022	2023	2024	2025
	19	11	6	11	8	9	6	6	3	5	3	1
<b>Total</b>	<b>19</b>	<b>11</b>	<b>6</b>	<b>11</b>	<b>8</b>	<b>9</b>	<b>6</b>	<b>6</b>	<b>3</b>	<b>5</b>	<b>3</b>	<b>1</b>

### Objets trouvés

	2000	2015	2016	2017	2018	2019	2020	2021	2022	2023	2024	2025
	3	3	7	6	2	2	4	2	4	3	5	
<b>Total</b>	<b>3</b>	<b>3</b>	<b>7</b>	<b>6</b>	<b>2</b>	<b>2</b>	<b>4</b>	<b>2</b>	<b>4</b>	<b>3</b>	<b>5</b>	

### Objets perdus

	2000	2015	2016	2017	2018	2019	2020	2021	2022	2023	2024	2025
	44	1.196	1.244	1.225	1.049	994	687	751	782	755	684	319
<b>Total</b>	<b>44</b>	<b>1.196</b>	<b>1.244</b>	<b>1.225</b>	<b>1.049</b>	<b>994</b>	<b>687</b>	<b>751</b>	<b>782</b>	<b>755</b>	<b>684</b>	<b>319</b>

### Autres non-infractions

	2000	2015	2016	2017	2018	2019	2020	2021	2022	2023	2024	2025
Ordonnance de capture	3		4	2	1		4	2	7	2	5	1
Non-respect des conditions	2	14	11	22	14	12	12	22	36	23	41	23
Procès-verbal d'information	114	31	43	25	28	27	13	20	27	22	13	9
Notification		35	21	22	52	60	42	65	69	31	22	15
Dégradation involontaire câbles (non-télécom)		2	5		2	2	1	3	1	2	2	



**Autres non-infractions**

	2000	2015	2016	2017	2018	2019	2020	2021	2022	2023	2024	2025
Comportement lié à une radicalisation violente				1	1							
Demande signalement surveillance électronique								2	12	25	24	1
Fonction de contrôle armes	1			2				2	8	7	3	6
Autres non infractions	5											
<b>Total</b>	<b>125</b>	<b>82</b>	<b>84</b>	<b>74</b>	<b>98</b>	<b>101</b>	<b>72</b>	<b>116</b>	<b>160</b>	<b>112</b>	<b>110</b>	<b>55</b>