

STATISTIQUES POLICIERES DE CRIMINALITE

LIEU DE PERPETRATION: ZONE DE POLICE

POLITIEZONE RUPEL

2000 - 1er Semestre 2025

Police fédérale - DGRIDRIIBIPOL

STATISTIQUES POLICIERES DE CRIMINALITE

LIEU DE PERPETRATION: ZONE DE POLICE

POLITIEZONE RUPEL

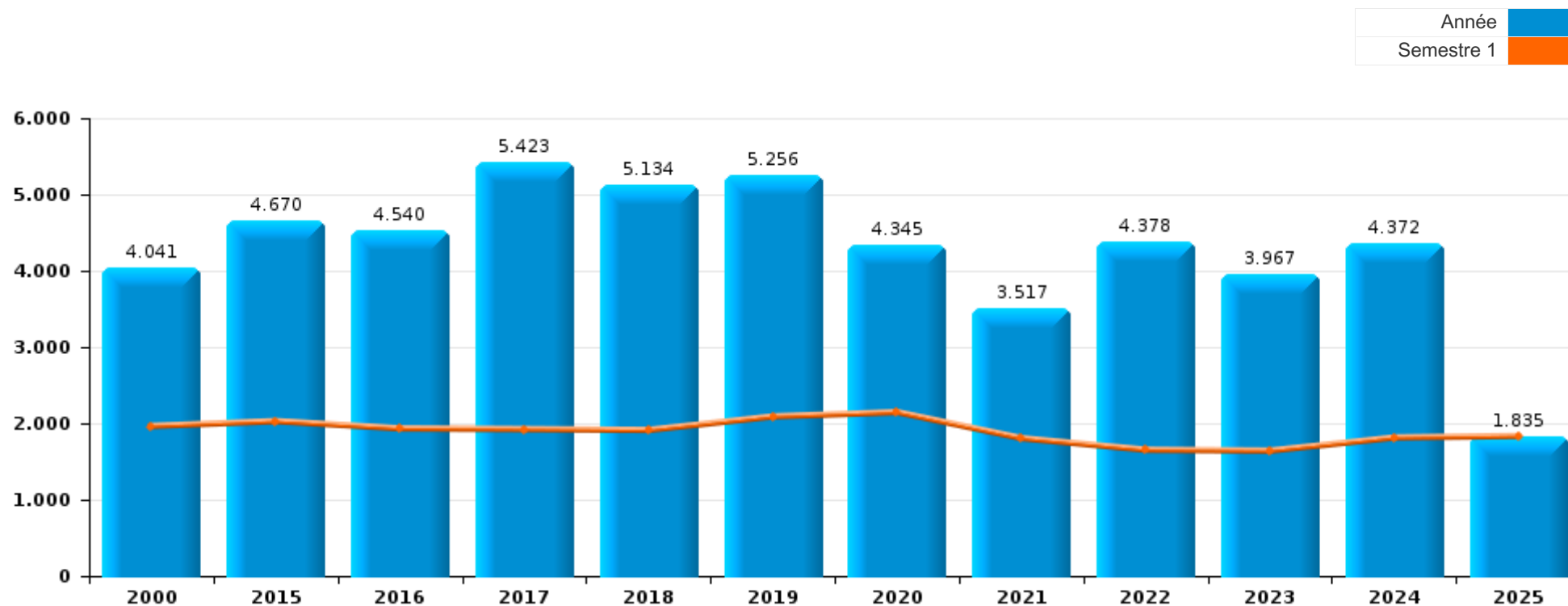
PARTIE I : INFRACTIONS JUDICIAIRES

CRIMINALITE ENREGISTREE COMMISE AU NIVEAU DE LA ZONE DE POLICE



POLITIEZONE RUPEL

	2000	2015	2016	2017	2018	2019	2020	2021	2022	2023	2024	2025
Nombre total des délits	4.041	4.670	4.540	5.423	5.134	5.256	4.345	3.517	4.378	3.967	4.372	1.835



FPF/DGR/DRI/BIPOL - Statistiques policières de criminalité (date de clôture: 31/10/2025)

Les données pour les années 2001 jusqu'à 2014 ne sont plus publiées mais restent disponibles sur demande auprès du service BIPOL.

Les données pour 2025 ne concernent que le 1er semestre.



POLITIEZONE RUEP

	2000	2015	2016	2017	2018	2019	2020	2021	2022	2023	2024	2025
Vol et extorsion	2.028	1.901	1.641	2.102	1.883	1.715	852	769	1.239	1.074	1.040	449
Dégradation de la propriété	523	517	557	511	521	523	386	506	384	457	413	206
Infr. contre l'intégrité physique	255	445	516	500	477	634	465	412	404	435	427	220
Drogues	84	412	352	631	614	685	250	168	757	488	634	45
Fraude	224	269	219	249	238	345	464	322	345	325	364	204
Infr. contre autres valeurs morales et sentiments	69	160	167	203	210	191	149	117	155	191	227	102
Infr. contre la sécurité publique	116	131	159	185	186	173	122	140	161	120	182	110
Criminalité informatique		49	63	70	80	92	122	88	152	187	293	119
Registre de population	82	145	128	190	144	116	97	122	102	35	22	14
Protection de la jeunesse	13	66	75	130	105	146	90	89	90	127	139	83
Infr. contre les moeurs	38	64	81	115	84	76	89	104	101	102	112	44
Législation sur les étrangers	19	86	106	123	122	75	80	97	61	76	78	48
Ivresse et alcool	31	78	91	77	110	106	64	83	80	54	52	26
Santé publique	5	1	1	1	7	1	688	118	4	2		
Infr. contre la famille	123	50	72	49	65	71	96	77	55	28	49	27
Environnement	147	45	31	51	54	54	61	65	33	35	58	23
Armes et explosifs	27	78	60	51	42	64	85	72	39	26	44	16
Infr. contre la foi publique	54	35	71	46	58	38	56	44	49	47	66	31
Autres lois spéciales	87	22	22	15	16	20	22	19	41	61	48	10
Infr. contre l'autorité publique	24	29	31	30	29	36	21	16	29	32	35	20
Protection de la personne	20	12	16	16	21	26	18	24	14	17	20	7
Code pénal social		16	11	12	14	15	13	17	18	17	23	5
Législation économique	1	15	4	17	18	10	11	15	29	14	11	6
Carte d'identité		12	34	10	9	17	20	6	6	1	6	2
Infr. contre la liberté individuelle	2	8	14	7	6	9	9	9	11	5	8	6
Travail	6	7	7	11	4	4	1	1	5	5	1	1
Contravention Code pénal	45											
Protection des revenus publics	4	2	4	6	5	1	2	2	4	4	7	2
Pratiques commerciales	10	3	2	2	2	2	2	3	5			
Hormones et dopage		3	3	2	1	4	5	3	1		2	3
Loi du football		7			5	2		1	2		2	
Traite des êtres humains				3	1		2	3	1	1	3	2
Infr. relative au statut juridique de l'enfant	1		1	2	2	3		1		1	2	
Autres infractions Code pénal				4		1	1	1			2	1
Exercice illégal de l'autorité publique	1	1		1				2			1	1
Infr. contre la Sécurité de l'Etat		1		1	1	1						2
Marchand de sommeil			1				1		1		1	
Code pénal militaire et milice	2							1				
Sécurité privée							1					
Sous-total	4.041	4.670	4.540	5.423	5.134	5.256	4.345	3.517	4.378	3.967	4.372	1.835
Contravention règlement policier local		880	67	74	59	75	99	49	105	58	138	24
Sous-total		880	67	74	59	75	99	49	105	58	138	24
Total	4.041	5.550	4.607	5.497	5.193	5.331	4.444	3.566	4.483	4.025	4.510	1.859

FPF/DGR/DRI/BIPOL - Statistiques policières de criminalité (date de clôture: 31/10/2025)

Les données pour les années 2001 jusqu'à 2014 ne sont plus publiées mais restent disponibles sur demande auprès du service BIPOL.

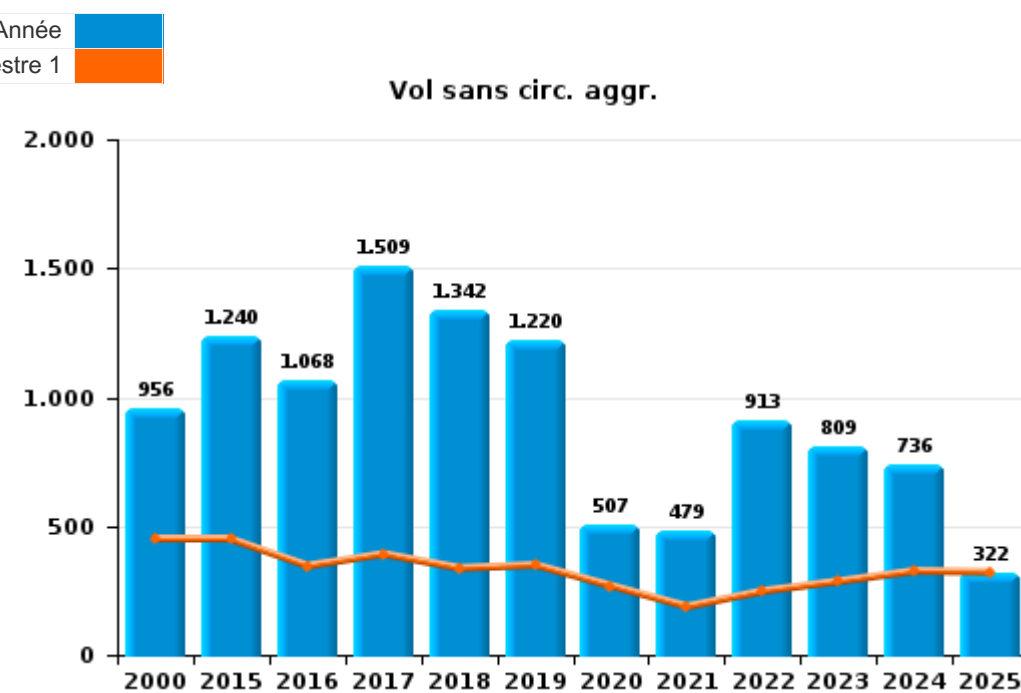
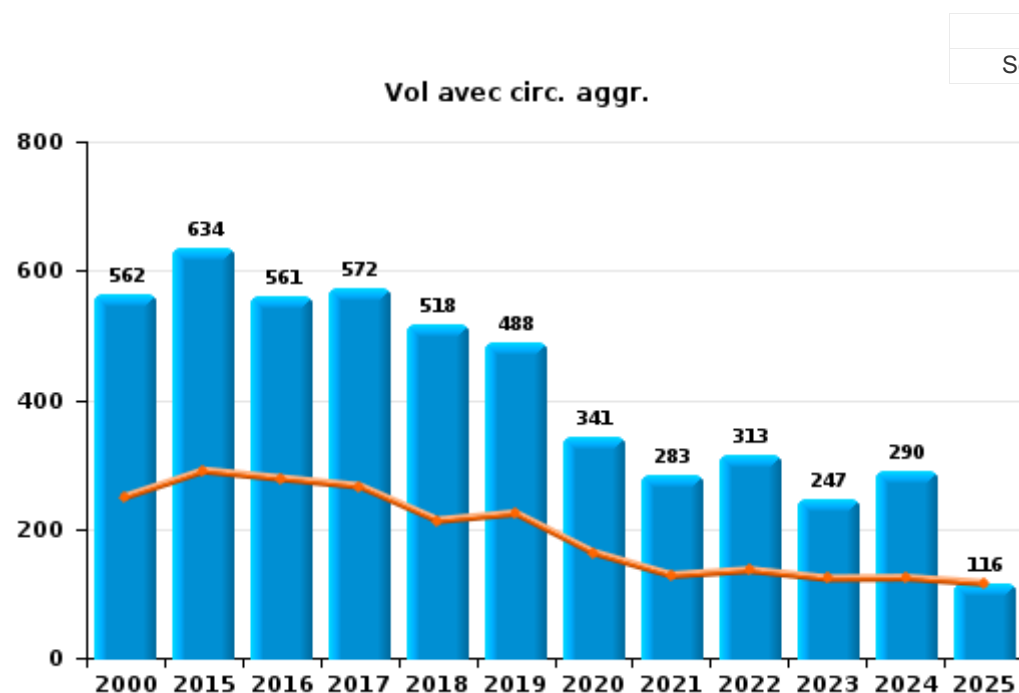
Les données pour 2025 ne concernent que le 1er semestre.



I.1. Catégorie des infractions : Vol et extorsion (top 5 des infractions au niveau national 2024)

POLITIEZONE RUPEL

	2000	2015	2016	2017	2018	2019	2020	2021	2022	2023	2024	2025
Vol sans circ. aggr.	956	1.240	1.068	1.509	1.342	1.220	507	479	913	809	736	322
Vol avec circ. aggr.	562	634	561	572	518	488	341	283	313	247	290	116
Vol non spécifié	506	4	2	2	3	1			1	1	2	
Extorsion	1	23	10	18	20	6	4	7	12	17	12	11
Autres	3			1								
Total	2.028	1.901	1.641	2.102	1.883	1.715	852	769	1.239	1.074	1.040	449



FPF/DGR/DRI/BIPOL - Statistiques policières de criminalité (date de clôture: 31/10/2025)
 Les données pour les années 2001 jusqu'à 2014 ne sont plus publiées mais restent disponibles sur demande auprès du service BIPOL.
 Les données pour 2025 ne concernent que le 1er semestre.



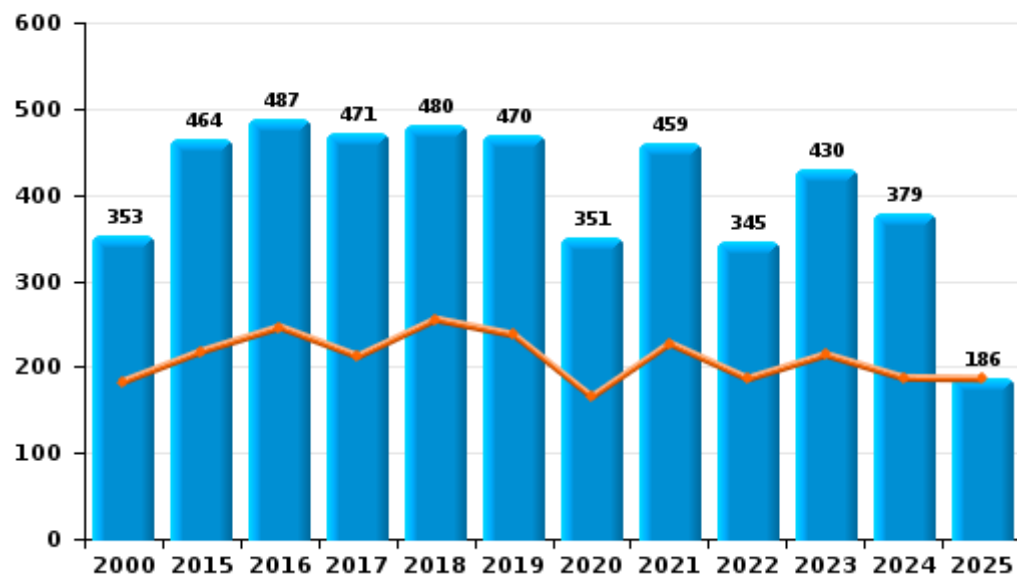
I.2. Catégorie des infractions : Dégradation de la propriété (top 5 des infractions au niveau national 2024)

POLITIEZONE RUPEL

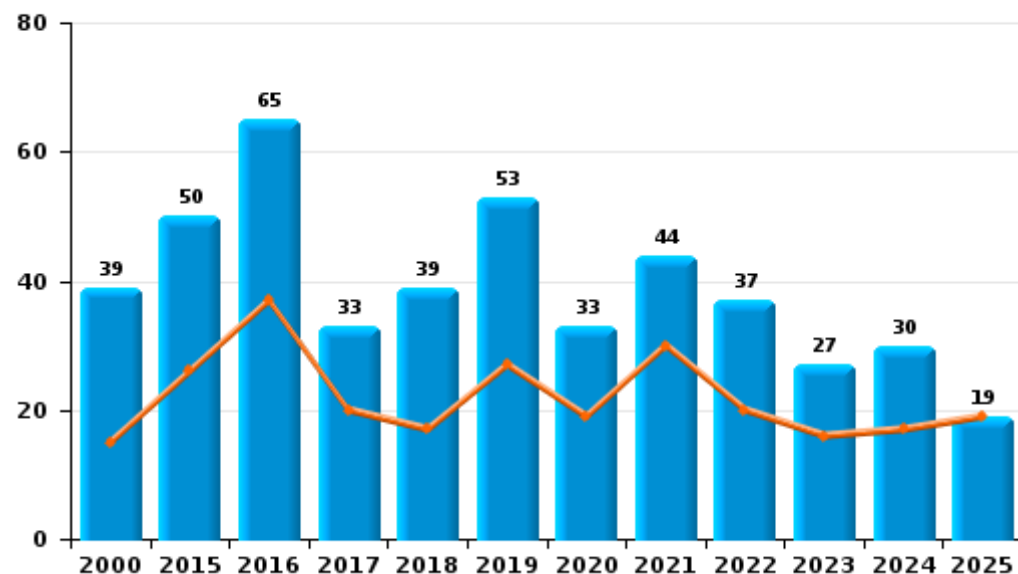
	2000	2015	2016	2017	2018	2019	2020	2021	2022	2023	2024	2025
Vandalisme	353	464	487	471	480	470	351	459	345	430	379	186
Incendie involontaire	19	24	37	17	25	32	21	30	26	19	16	8
Incendie volontaire	20	26	28	16	14	21	12	14	11	8	14	11
Destruction, dénaturaion, dégradation	131	3	4	7	2		2	2	2		3	1
Destruction par explosion volontaire			1					1			1	
Total	523	517	557	511	521	523	386	506	384	457	413	206

Année	■
Semestre 1	■

Vandalisme



Incendie



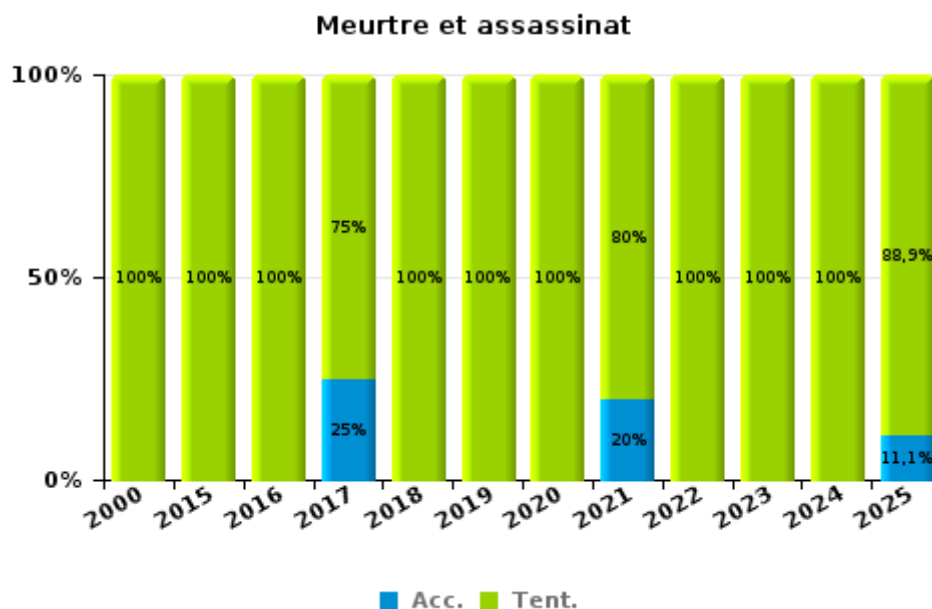
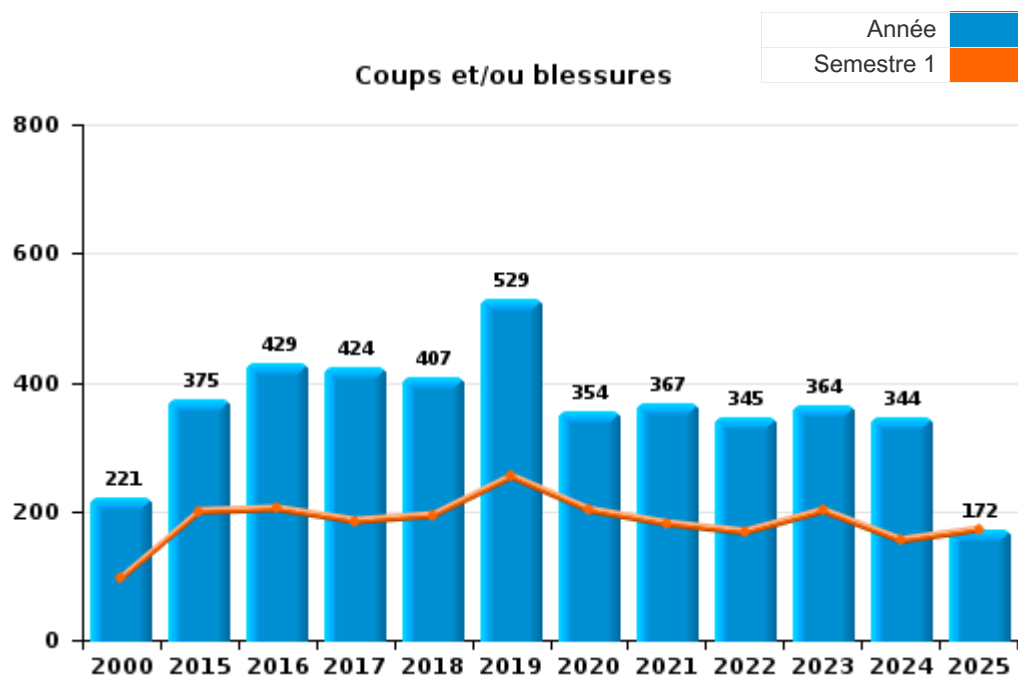
FPF/DGR/DRI/BIPOL - Statistiques policières de criminalité (date de clôture: 31/10/2025)
 Les données pour les années 2001 jusqu'à 2014 ne sont plus publiées mais restent disponibles sur demande auprès du service BIPOL.
 Les données pour 2025 ne concernent que le 1er semestre.



I.3. Catégorie des infractions : Infr. contre l'intégrité physique (top 5 des infractions au niveau national 2024)

POLITIEZONE RUPEL

	2000	2015	2016	2017	2018	2019	2020	2021	2022	2023	2024	2025
Coups et/ou blessures	221	375	429	424	407	529	354	367	345	364	344	172
Autres	32	65	80	72	66	100	107	40	52	62	68	39
Meurtre et assassinat	2	5	7	4	4	5	4	5	7	9	15	9
Total	255	445	516	500	477	634	465	412	404	435	427	220



FPF/DGR/DRI/BIPOL - Statistiques policières de criminalité (date de clôture: 31/10/2025)
 Les données pour les années 2001 jusqu'à 2014 ne sont plus publiées mais restent disponibles sur demande auprès du service BIPOL.
 Les données pour 2025 ne concernent que le 1er semestre.



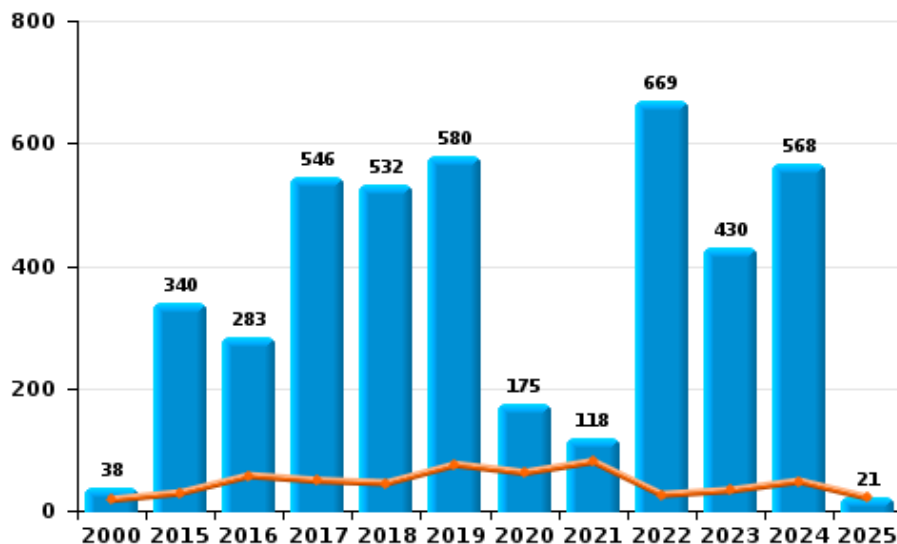
I.4. Catégorie des infractions : Drogues (top 5 des infractions au niveau national 2024)

POLITIEZONE RUPEL

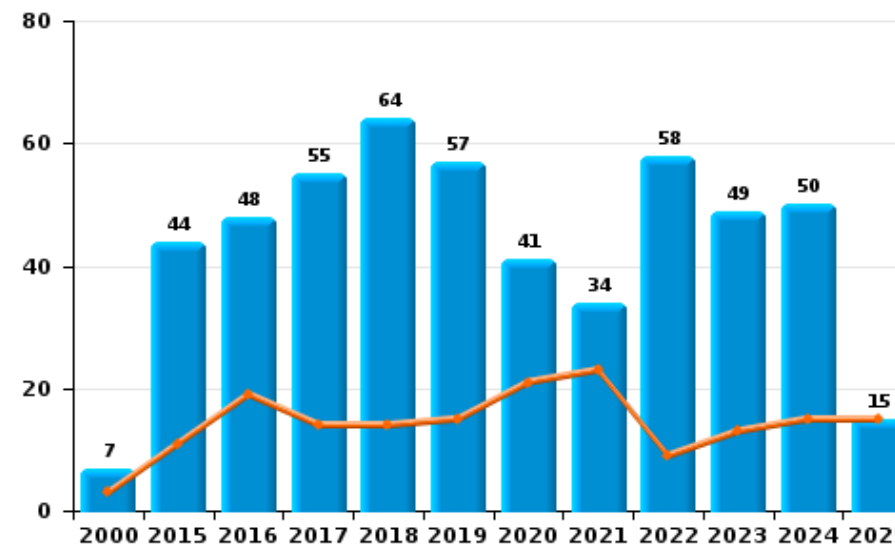
	2000	2015	2016	2017	2018	2019	2020	2021	2022	2023	2024	2025
Détention	38	340	283	546	532	580	175	118	669	430	568	21
Commerce	7	44	48	55	64	57	41	34	58	49	50	15
Usage	26	3	4	8	8	21	11	2	15	4	3	1
Fabrication		8	9	5	5	15	16	9	6	3	7	5
Importation et exportation	13	7	6	15	2	10	2	1	8	1	3	2
Autres		10	2	2	3	2	5	4	1	1	3	
Protoxyde d'azote (gaz hilarant)												1
Total	84	412	352	631	614	685	250	168	757	488	634	45



Détention



Commerce





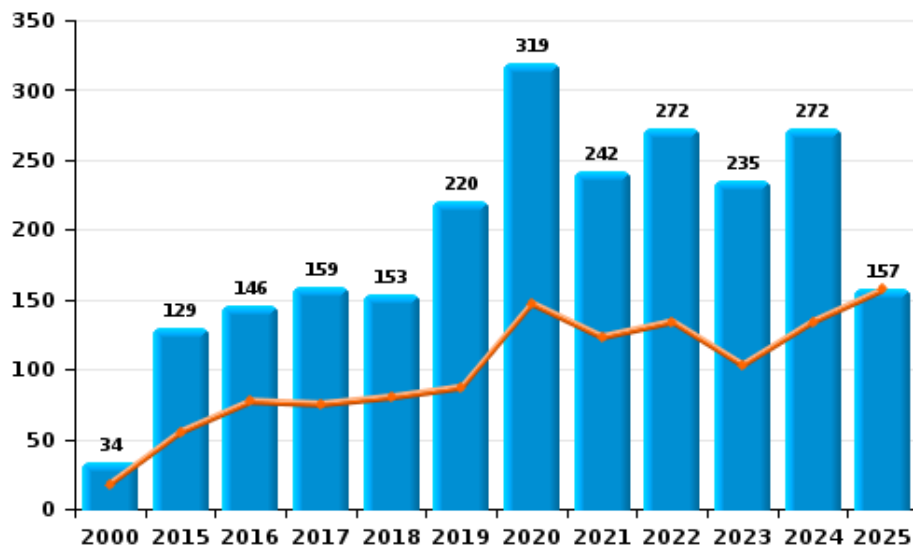
I.5. Catégorie des infractions : Fraude (top 5 des infractions au niveau national 2024)

POLITIEZONE RUPEL

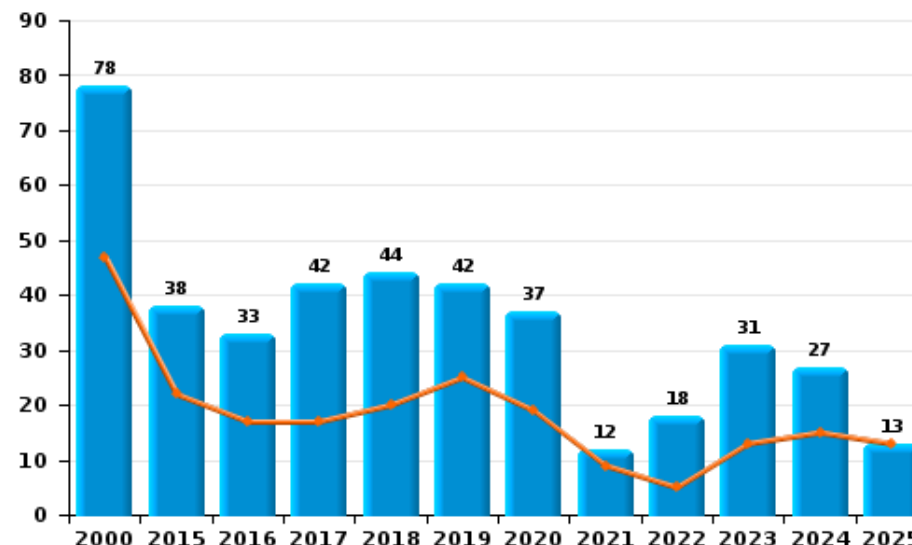
	2000	2015	2016	2017	2018	2019	2020	2021	2022	2023	2024	2025
Abus de confiance et infr. apparentées	78	38	33	42	44	42	37	12	18	31	27	13
Détournement et destruction frauduleuse	26	77	14	15	17	17	10	6	7	6	12	7
Escroquerie	34	129	146	159	153	220	319	242	272	235	272	157
Fraudes: Autres	15	3	6	6	7	38	77	41	28	29	32	9
Grivèlerie	62	8	9	12	8	14	6	4	9	11	6	3
Infr. liées à l'insolvabilité	1	5	3	14	7	12	10	10	10	12	10	6
Recel	8	9	8	1	2	2	5	7	1	1	5	9
Total	224	269	219	249	238	345	464	322	345	325	364	204

Année ■
Semestre 1 ■

Escroquerie



Abus de confiance et infr. apparentée



FPF/DGR/DRI/BIPOL - Statistiques policières de criminalité (date de clôture: 31/10/2025)
 Les données pour les années 2001 jusqu'à 2014 ne sont plus publiées mais restent disponibles sur demande auprès du service BIPOL.
 Les données pour 2025 ne concernent que le 1er semestre.

STATISTIQUES POLICIERES DE CRIMINALITE

LIEU DE PERPETRATION: ZONE DE POLICE

POLITIEZONE RUPEL

PARTIE II : FIGURES CRIMINELLES / PHENOMENES



POLITIEZONE RUPEL

FC Vol moyen de transport

	2000	2015	2016	2017	2018	2019	2020	2021	2022	2023	2024	2025
Vol de voiture	136	29	31	19	25	18	12	15	15	13	12	7
Vol de moto	9	10	2	4	2	5	2	4	1	3	5	2
Carjacking	5	2		1		2	1	1			2	1
Homejacking	2		1					1				
Vol dans les garages	13	2	2									
Vol de vélomoteur	86	41	20	16	14	18	11	20	16	30	21	19
Vol de vélo	282	244	210	183	161	159	133	122	124	110	99	58

FC Cambriolage

	2000	2015	2016	2017	2018	2019	2020	2021	2022	2023	2024	2025
Cambriolage dans habitation	391	279	191	193	217	188	118	99	118	105	123	51
Cambriolage ds entreprise ou commerce	141	84	75	73	58	53	26	51	22	24	25	10
Cambriolage ds service public ou bâtiment administ	32	21	21	24	14	18	13	13	10	10	13	6
Vol au bélier	1		2			2	2					
Cambriolage dans bâtiment (total)	551	384	286	290	287	259	157	163	150	139	161	67



FC Vol autre

	2000	2015	2016	2017	2018	2019	2020	2021	2022	2023	2024	2025
Vol à main armée	25	13	18	15	19	17	5	6	10	6	14	2
Vol avec violence sans arme	32	63	44	61	63	63	17	26	67	48	55	21
Vol dans ou sur un véhicule	359	161	212	211	147	155	158	85	108	69	78	40
Vol d'armes et explosifs	4	3	2	5	8	2	2	1	4		2	
Steaming		1		1		4					1	
Arrachage de sac à main	8	5	2	1	2	6			1	1	1	
Vol à l'arraché	19	18	15	97	98	65	10	13	138	28	45	6
Vol à la tire	57	335	296	503	474	334	14	7	196	138	78	9
Vol à l'étalage	30	97	73	103	93	95	72	73	113	167	168	77
Vol par ruse	32	24	15	12	20	21	5	5	5	6	8	3
Vol de métaux	7	11	10	10	13	8	8	5	12	7	11	7
Vol sur les chantiers	13	16	8	10	23	6	9	12	17	16	13	7
Home-invasion			1		1	1					1	
Vol d'animaux		5	1	4	6	3	4	1		1	2	1
Vol de cargaison		11	20	30	30	51	77	38	45	23	27	17

Criminalité ICT

	2000	2015	2016	2017	2018	2019	2020	2021	2022	2023	2024	2025
Fraude de cartes de paiements	2	11	17	38	14	11	16	6	4	18	91	15
Phishing		2	1		7	5	2		2	3	7	9
Ransomware					1	1						
Shouldersurfing		1		3	3	1			1	1		
Skimming		4	3	2	1	1	2		1	1		



FC Autre

	2000	2015	2016	2017	2018	2019	2020	2021	2022	2023	2024	2025
Violence contre les métiers d'intérêt général	3	8	6	14	4	14	5	10	11	10	12	8
Viol collectif		1	1	1	1	5	2		3	2	3	
Graffiti	2	24	19	5	8	2	13	4	8	13	11	2
Dégradation de voiture	73	221	239	237	260	248	191	252	164	200	160	77
Rixe au couteau		4	4	2	4	5	1	3	3	2	1	1

PH Violence intrafamiliale (VIF)

	2000	2015	2016	2017	2018	2019	2020	2021	2022	2023	2024	2025
VIF: physique, dans le couple	30	138	157	131	156	200	141	142	113	127	90	43
VIF: physique, envers des descendants	2	41	36	23	38	43	35	27	27	33	15	13
VIF: physique, envers d'autres membres	31	29	28	32	32	37	29	36	36	36	26	18
VIF: sexuelle, dans le couple		3	2		4	1			2	1	2	1
VIF: sexuelle, envers des descendants	1	2	7	3	4	2	1	3	3			1
VIF: sexuelle, envers d'autres membres		1	2		3		1			1		1
VIF: psychique, dans le couple	96	62	65	77	85	97	101	92	67	43	59	30
VIF: psychique, envers des descendants		5	6	18	17	17	14	9	13	4	7	5
VIF: psychique, envers d'autres membres		9	7	14	11	8	9	4	9	3	4	5
VIF: économique, dans le couple	2	11	14	9	8	5	7	6	4	11	5	2
VIF: économique, envers des descendants	2	1	4	1	1	1	1	2		2	2	1
VIF: économique, envers d'autres membres	31	13	18	17	11	6	10	5	8	7	7	7



PH Hormones et dopage

	2000	2015	2016	2017	2018	2019	2020	2021	2022	2023	2024	2025
Dopage humain		3	4	2	1	4	5	2	1		2	4
Engraissement illégal								2				

PH Drogues

	2000	2015	2016	2017	2018	2019	2020	2021	2022	2023	2024	2025
Vente de cocaïne	1	14	14	17	21	24	11	9	21	19	14	8
Import-export de cocaïne			1	2			1		3			
Production de drogues synthétiques		2		1			5					
Import-export de drogues synthétiques				2		2	1		1		1	
Vente de drogues synthétiques	1	19	22	34	39	44	4	10	38	25	27	
Production de cannabis (culture)		1	2	1	2	7	9	5	3		2	1
Import-export de cannabis en grande quantité						1						
Vente de cannabis en grande quantité			1		1	1	1		1	2		
Vente-traffic d'héroïne		1	2		1	1		1				

PH Trafic d'armes

	2000	2015	2016	2017	2018	2019	2020	2021	2022	2023	2024	2025
Commerce et production d'arme à feu et mun.			1	1	1	1	4	4		1	1	
Commerce et production d'arme non à feu			1	2					1		1	

PH Traite des êtres humains

	2000	2015	2016	2017	2018	2019	2020	2021	2022	2023	2024	2025
TEH - exploitation économique				2	1			1			1	
TEH - exploitation sexuelle		1	1	3	2		2	4	2	2	4	2



PH Violence dans l'espace public

	2000	2015	2016	2017	2018	2019	2020	2021	2022	2023	2024	2025
Violence physique (transport public)		1	4	10	7	4	1	4	8	6	4	2
Violence physique (voie publique)	82	122	147	147	95	152	103	106	110	111	111	55
Violence physique (autre endroit public)	3	5	5	6	5	7	3	7	5	13	5	4
Violence physique (endroit accessible au public)	43	53	60	61	69	71	19	36	51	44	53	12
Violence sexuelle (transport public)		2		1	1		1	3	1	1		
Violence sexuelle (voie publique)	16	13	9	16	11	16	10	11	9	7	10	2
Violence sexuelle (autre endroit public)	4	2	2	9	5	2	3	4	1	4		1
Violence sexuelle (endroit accessible au public)	2	5	5	24	8	10	8	10	24	10	12	4
Violence psychique (transport public)	2	2	1	1	2	2	1	1	4	3	4	2
Violence psychique (voie publique)	48	57	73	86	83	88	58	75	89	84	88	51
Violence psychique (autre endroit public)	7	15	6	7	11	6	6	5	3	5	9	2
Violence psychique (endroit accessible au public)	20	21	22	23	19	32	19	12	22	13	27	9
Vol à main armée (transport public)	1		1									
Vol à main armée (voie publique)	6	6	5	5	5	3	1	2	3	1	4	
Vol à main armée (autre endroit public)	1											
Vol à main armée (endroit accessible au public)	8	5	9	8	10	10	4	2	4	3	6	2
Vol avec violence sans arme (transport public)		1	1							1		
Vol avec violence sans arme (voie publique)	21	23	16	22	14	28	7	9	14	9	20	6
Vol avec violence sans arme (autre endroit public)			3	3		3		1		1	2	
Vol avec violence sans arme (endr. acces. au pub.)	2	22	12	20	35	21	6	4	40	16	13	2



PH Autre

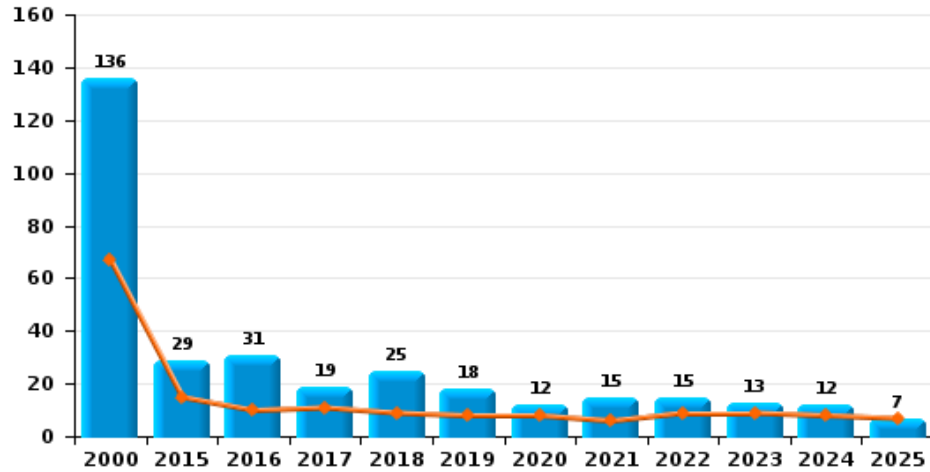
	2000	2015	2016	2017	2018	2019	2020	2021	2022	2023	2024	2025
Faux policiers		1	1	1		1	1					
Terrorisme, extrémisme et radicalisme			1	2	1	1					1	2
Cyberharcèlement	2	16	15	31	31	31	15	10	6	16	18	10
Fraude à l'identité	3	11	16	15	21	14	22	13	23	31	44	16



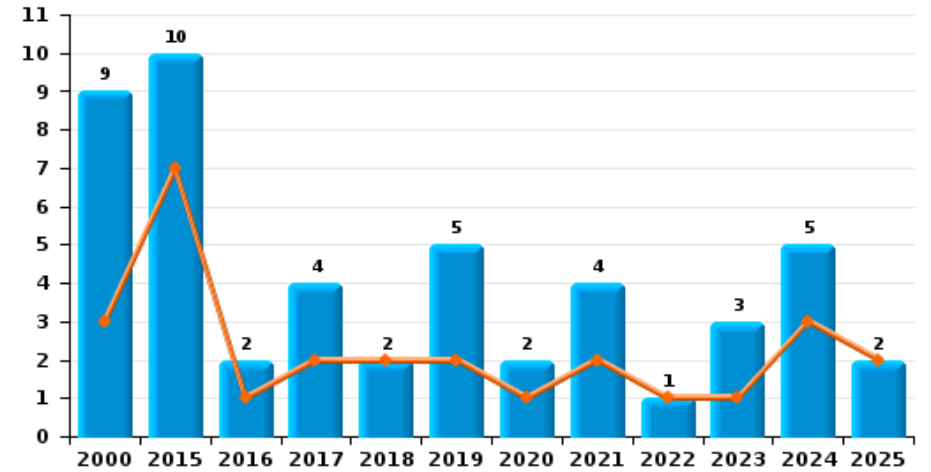
POLITIEZONE RUPEL

Année ■
Semestre 1 ■

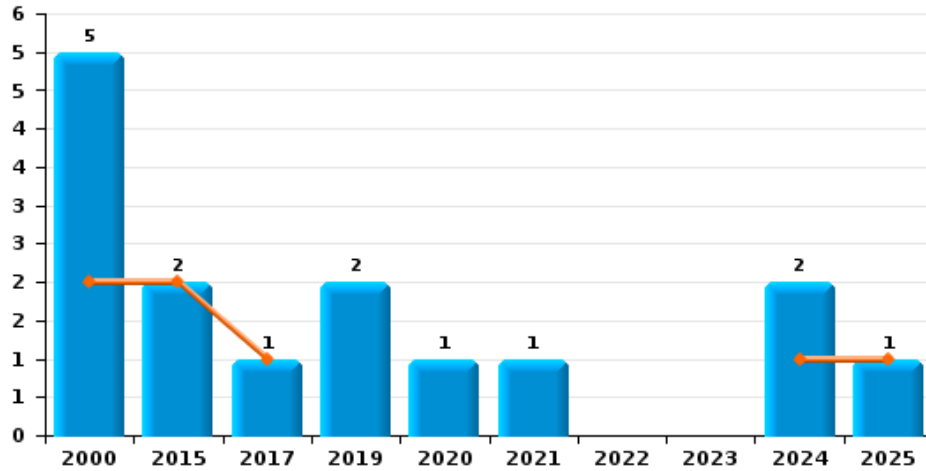
Vol de voiture



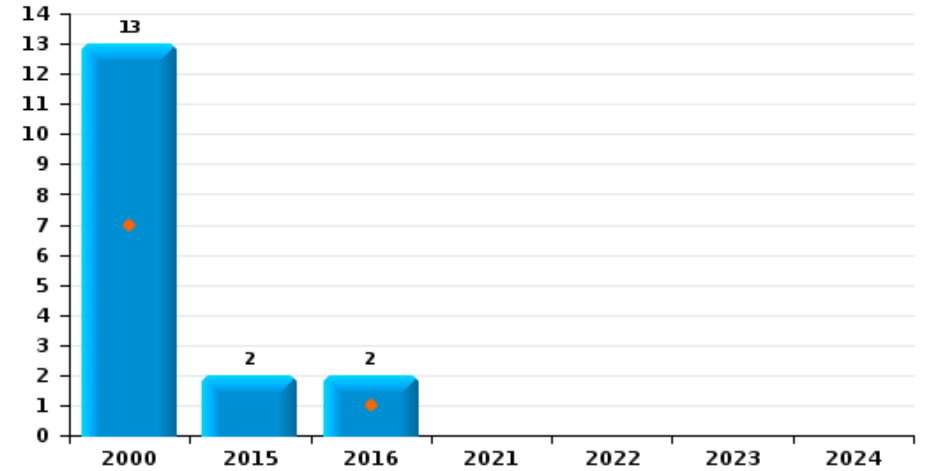
Vol de moto



Carjacking



Vol dans les garages

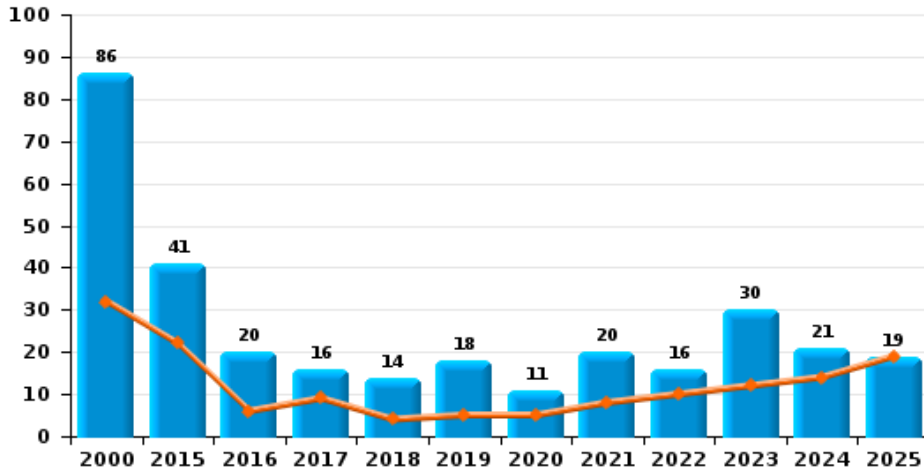




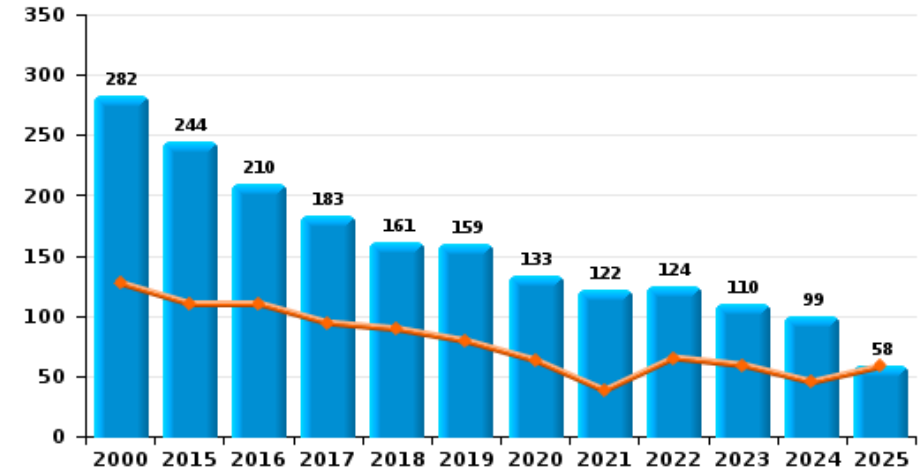
POLITIEZONE RUPEL

Année	■
Semestre 1	■

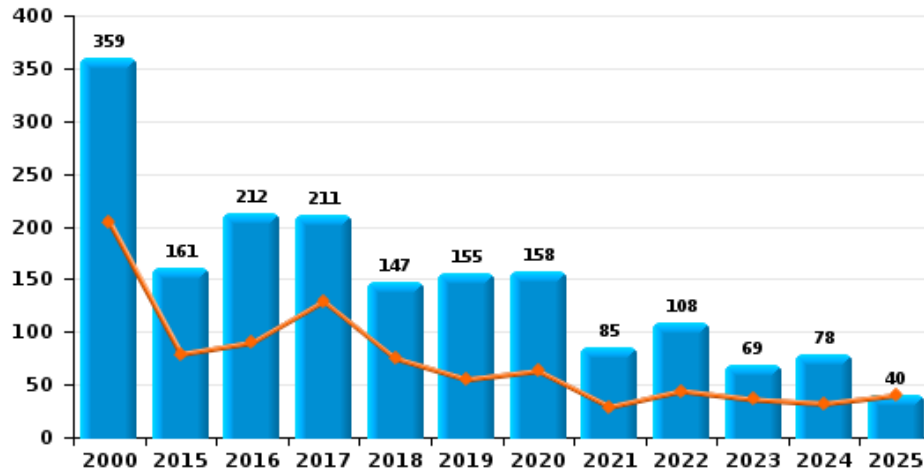
Vol de vélomoteur



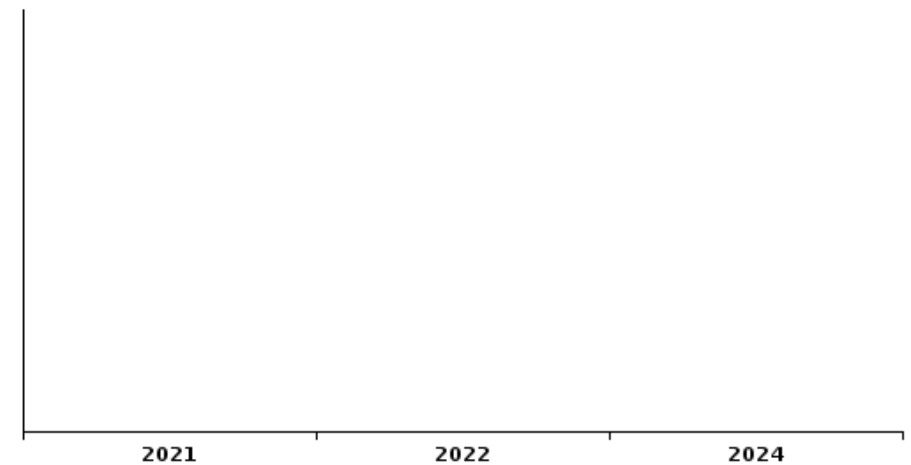
Vol de vélo



Vol dans ou sur un véhicule



Sacjacking dans une voiture

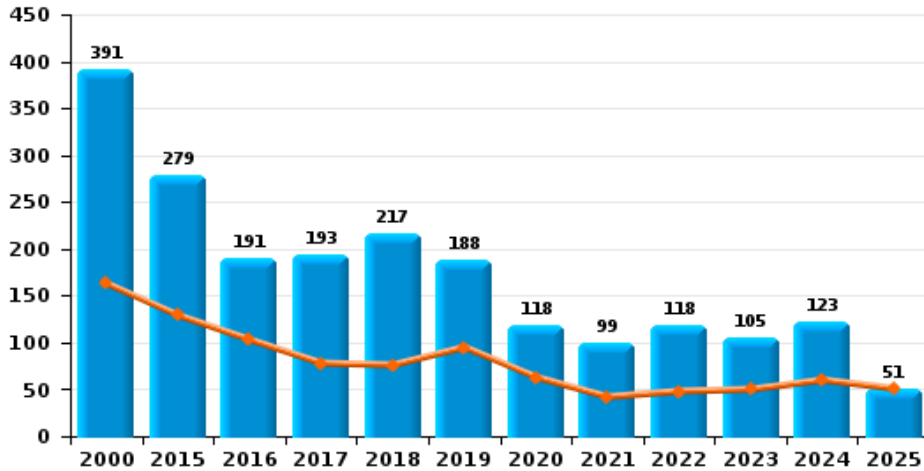




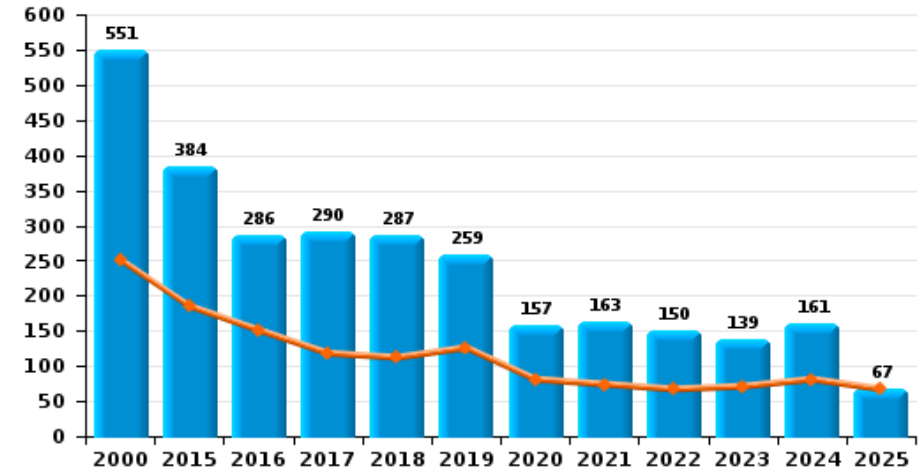
POLITIEZONE RUPEL

Année	■
Semestre 1	■

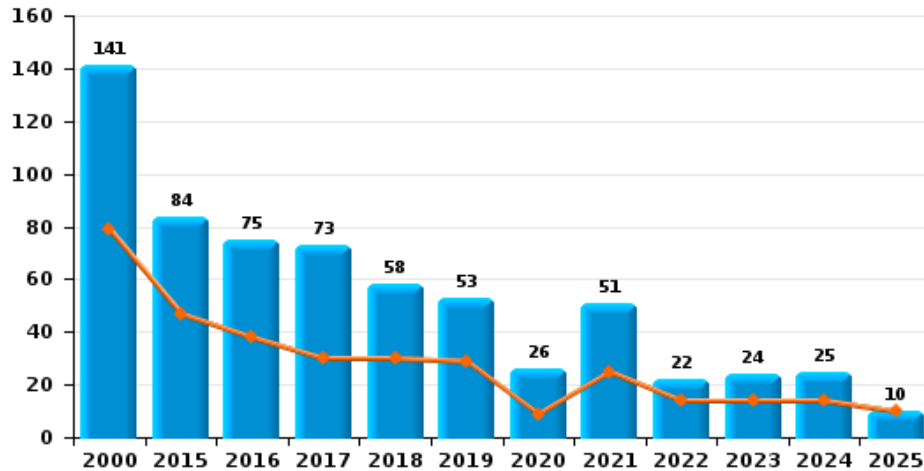
Cambriolage dans habitation



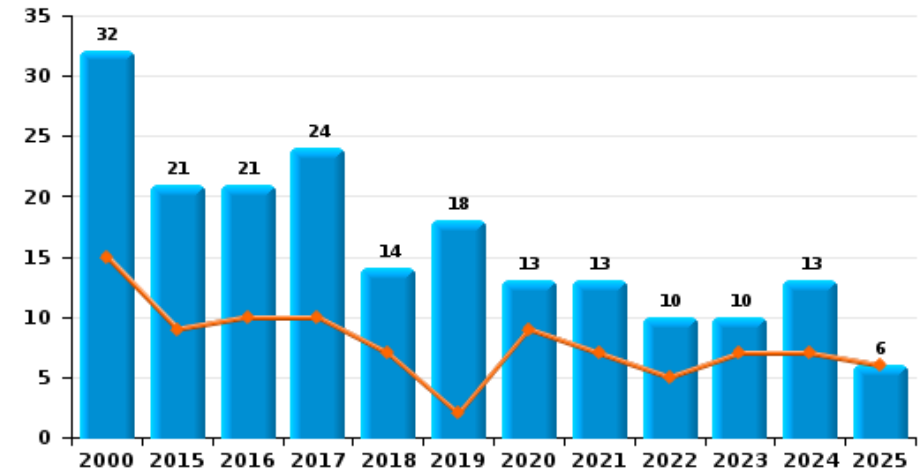
Cambriolage dans bâtiment (total)



Cambriolage ds entreprise ou commerce



Cambriolage ds service public ou bâtiment administ

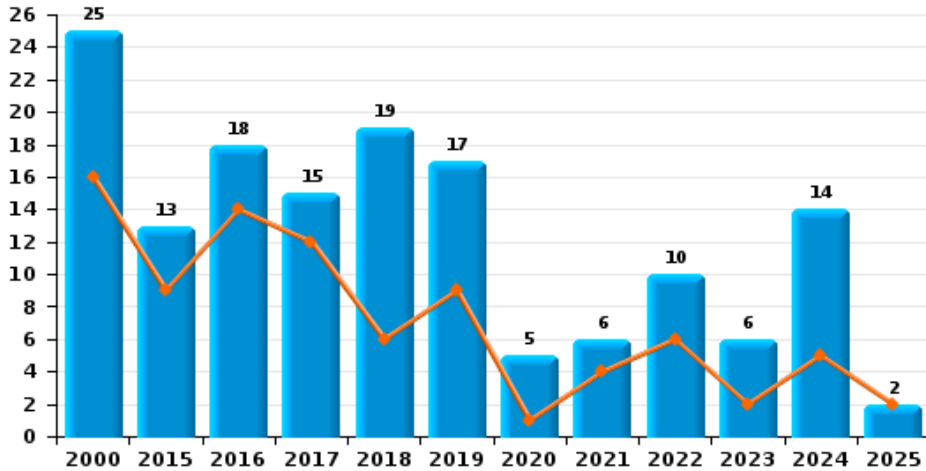




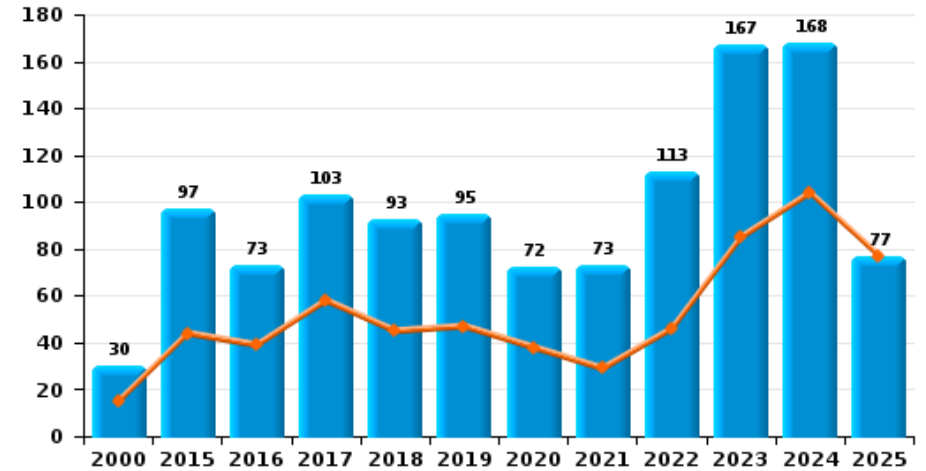
POLITIEZONE RUPEL

Année ■
Semestre 1 ■

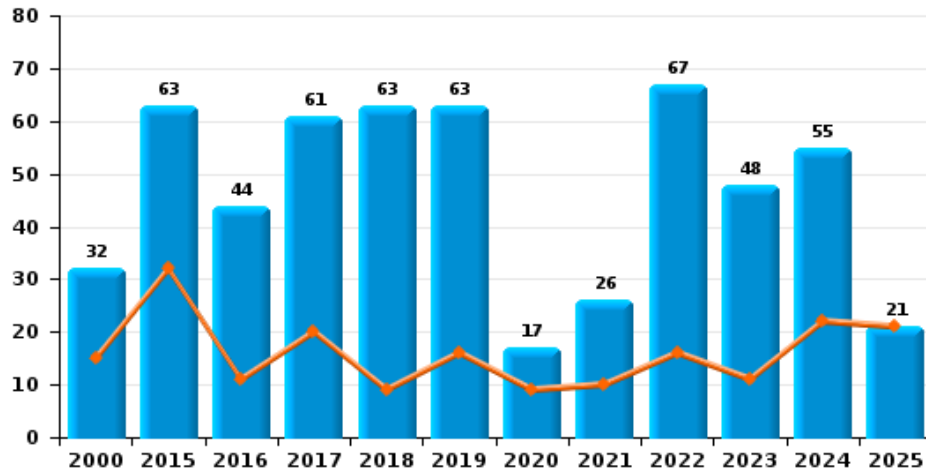
Vol à main armée



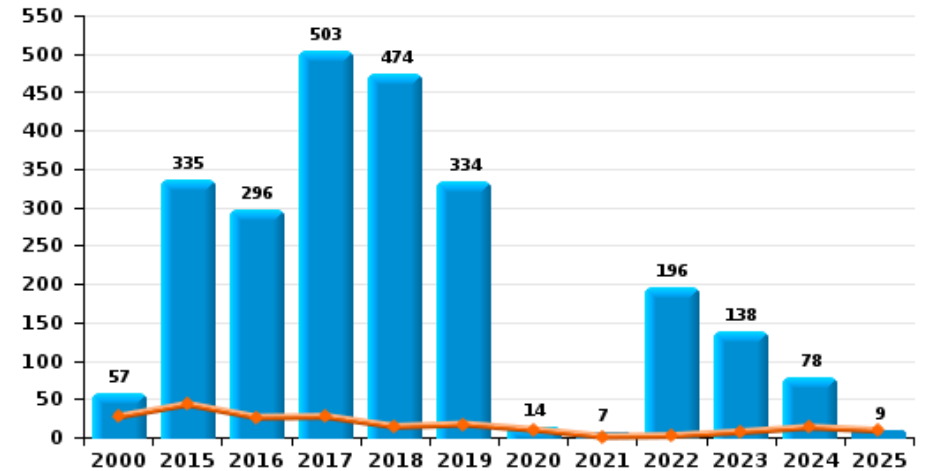
Vol à l'étalage



Vol avec violence sans arme



Vol à la tire

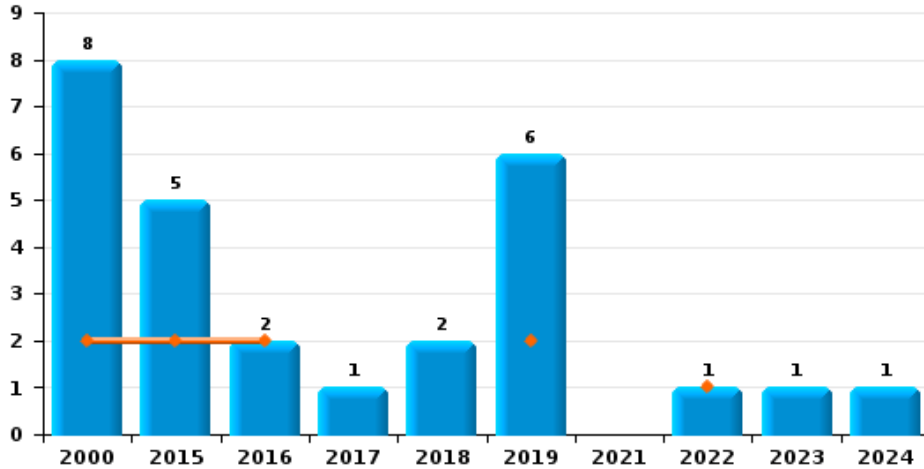




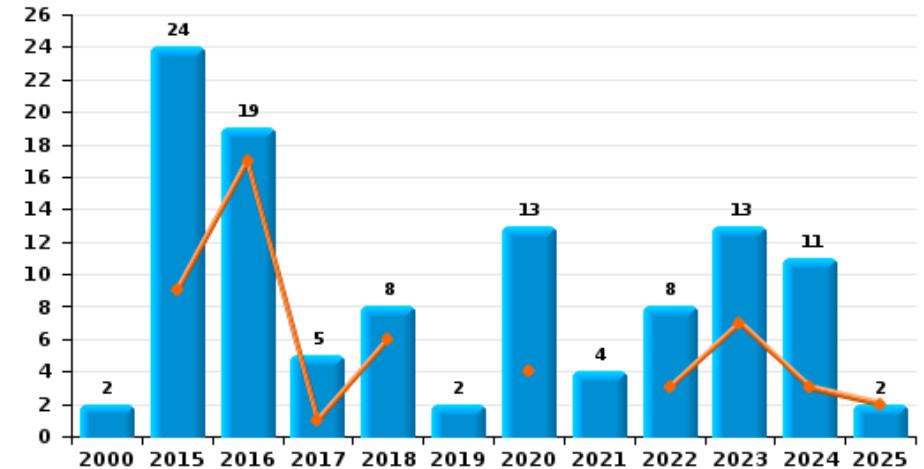
POLITIEZONE RUPEL



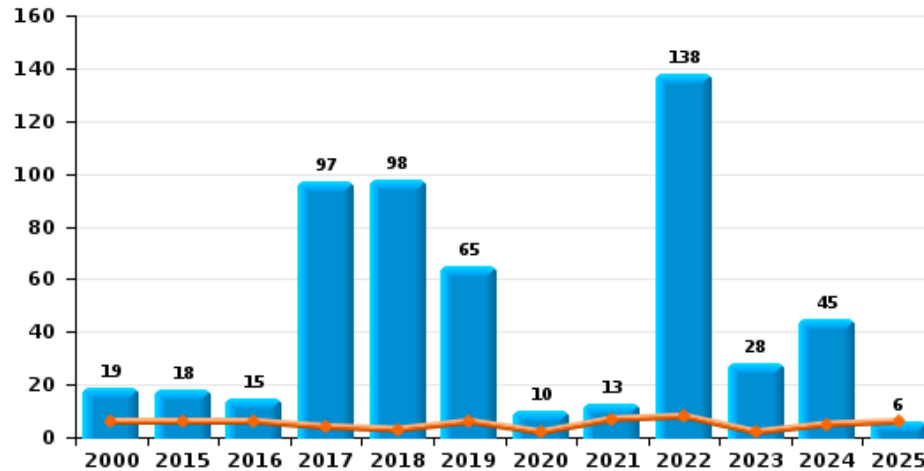
Arrachage de sac à main



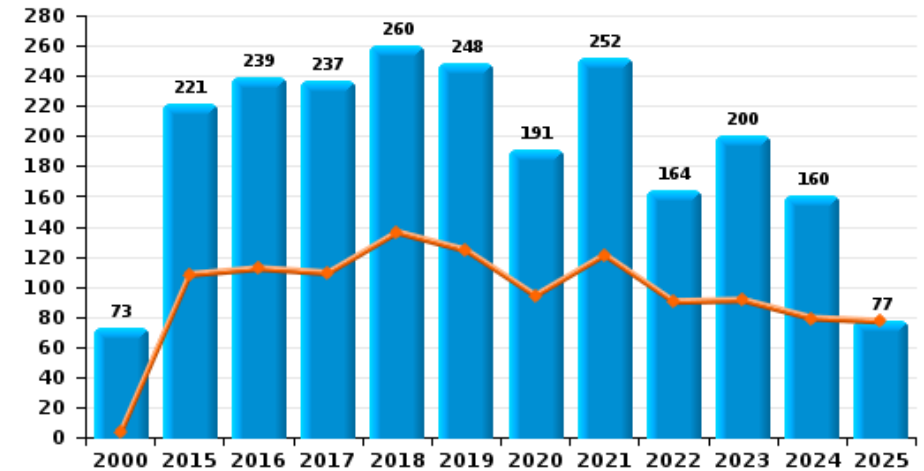
Graffiti



Vol à l'arraché



Dégradation de voiture





POLITIEZONE RUPEL

FC Vol moyen de transport

		2000	2015	2016	2017	2018	2019	2020	2021	2022	2023	2024	2025
Vol de voiture	Trim 1	31	7	5	7	7	5	5	6	3	8	3	5
	Trim 2	36	8	5	4	2	3	3		6	1	5	2
	Trim 3	24	6	10	3	11	6	2	8	5	2	2	
	Trim 4	45	8	11	5	5	4	2	1	1	2	2	
	Total	136	29	31	19	25	18	12	15	15	13	12	7
Vol de moto	Trim 1	1			1		1		1			1	
	Trim 2	2	7	1	1	2	1	1	1	1	1	2	2
	Trim 3	3	1	1	1		1	1	1		1	2	
	Trim 4	3	2		1		2		1		1		
	Total	9	10	2	4	2	5	2	4	1	3	5	2
Carjacking	Trim 1	2	1									1	1
	Trim 2		1		1								
	Trim 3							1	1				
	Trim 4	3					2					1	
	Total	5	2		1		2	1	1			2	1
Homejacking	Trim 2	1											
	Trim 3	1							1				
	Trim 4			1									
	Total	2		1					1				
Vol dans les garages	Trim 1	3		1									
	Trim 2	4											
	Trim 3	3											
	Trim 4	3	2	1									
	Total	13	2	2									



FC Vol moyen de transport

		2000	2015	2016	2017	2018	2019	2020	2021	2022	2023	2024	2025
Vol de vélomoteur	Trim 1	7	5	5	7	2	3	1	3	4	5	4	2
	Trim 2	25	17	1	2	2	2	4	5	6	7	10	17
	Trim 3	18	8	9	2	7	5	2	6	6	10	6	
	Trim 4	36	11	5	5	3	8	4	6		8	1	
	Total	86	41	20	16	14	18	11	20	16	30	21	19
Vol de vélo	Trim 1	59	50	52	43	32	29	31	14	20	29	17	32
	Trim 2	68	60	58	51	57	50	32	24	45	30	28	26
	Trim 3	68	73	43	59	37	42	34	43	23	32	29	
	Trim 4	87	61	57	30	35	38	36	41	36	19	25	
	Total	282	244	210	183	161	159	133	122	124	110	99	58



FC Cambriolage

		2000	2015	2016	2017	2018	2019	2020	2021	2022	2023	2024	2025
Cambriolage dans habitation	Trim 1	92	70	61	50	44	57	37	21	24	30	34	24
	Trim 2	71	59	42	28	32	38	26	21	24	20	26	27
	Trim 3	87	76	38	44	34	23	38	26	35	18	26	
	Trim 4	141	74	50	71	107	70	17	31	35	37	37	
	Total	391	279	191	193	217	188	118	99	118	105	123	51
Cambriolage ds entreprise ou commerce	Trim 1	31	27	18	13	16	17	5	10	5	9	3	6
	Trim 2	48	20	20	17	14	12	4	15	9	5	11	4
	Trim 3	32	10	20	19	11	9	7	14	5	4	7	
	Trim 4	30	27	17	24	17	15	10	12	3	6	4	
	Total	141	84	75	73	58	53	26	51	22	24	25	10
Cambriolage ds service public ou bâtiment administ	Trim 1	10	6	6	4	5	1	7	4	2	4	3	3
	Trim 2	5	3	4	6	2	1	2	3	3	3	4	3
	Trim 3	4	5	1	6	4	9		3	3	1	2	
	Trim 4	13	7	10	8	3	7	4	3	2	2	4	
	Total	32	21	21	24	14	18	13	13	10	10	13	6
Vol au bélier	Trim 1	1		2									
	Trim 2						1						
	Trim 3						1						
	Trim 4							2					
	Total	1		2			2	2					
Cambriolage dans bâtiment (total)	Trim 1	129	103	85	67	64	75	49	35	31	43	40	33
	Trim 2	122	82	66	51	48	51	32	39	36	28	41	34
	Trim 3	119	91	58	69	48	41	45	43	43	23	35	
	Trim 4	181	108	77	103	127	92	31	46	40	45	45	
	Total	551	384	286	290	287	259	157	163	150	139	161	67



FC Vol autre

		2000	2015	2016	2017	2018	2019	2020	2021	2022	2023	2024	2025
Vol à main armée	Trim 1	12	4	8	6	1	5	1	1	3	2	2	1
	Trim 2	4	5	6	6	5	4		3	3		3	1
	Trim 3	3	2	4	1	3	3		2	2	2	6	
	Trim 4	6	2		2	10	5	4		2	2	3	
	Total	25	13	18	15	19	17	5	6	10	6	14	2
Vol avec violence sans arme	Trim 1	9	18	6	10	5	10	7	4	8	1	8	11
	Trim 2	6	14	5	10	4	6	2	6	8	10	14	10
	Trim 3	7	23	18	30	41	31	4	5	45	24	28	
	Trim 4	10	8	15	11	13	16	4	11	6	13	5	
	Total	32	63	44	61	63	63	17	26	67	48	55	21
Vol dans ou sur un véhicule	Trim 1	51	43	49	61	49	26	34	21	13	23	13	15
	Trim 2	153	36	41	68	26	29	29	8	31	13	19	25
	Trim 3	83	60	59	58	40	39	54	29	43	18	24	
	Trim 4	72	22	63	24	32	61	41	27	21	15	22	
	Total	359	161	212	211	147	155	158	85	108	69	78	40
Vol d'armes et explosifs	Trim 1	1	1	1	3	2		1		1			
	Trim 2	3	1			2		1				1	
	Trim 3		1		1	3				1		1	
	Trim 4			1	1	1	2		1	2			
	Total	4	3	2	5	8	2	2	1	4		2	
Steaming	Trim 1		1		1		2						
	Trim 2						1						
	Trim 3						1					1	
	Trim 4												
	Total		1		1		4					1	



FC Vol autre

		2000	2015	2016	2017	2018	2019	2020	2021	2022	2023	2024	2025
Arrachage de sac à main	Trim 1	2	1	1			1						
	Trim 2		1	1			1			1			
	Trim 3	3	1		1	2	1					1	
	Trim 4	3	2				3				1		
	Total	8	5	2	1	2	6				1	1	1
Vol à l'arraché	Trim 1	5	5	2	1	2	2	2	3	3	2	1	4
	Trim 2	1	1	4	3	1	4		4	5		4	2
	Trim 3	5	8	7	89	91	50	3		130	20	38	
	Trim 4	8	4	2	4	4	9	5	6		6	2	
	Total	19	18	15	97	98	65	10	13	138	28	45	6
Vol à la tire	Trim 1	17	26	16	16	8	6	10			3		3
	Trim 2	10	17	10	11	6	11		1	2	4	13	6
	Trim 3	7	281	246	465	451	314	3	2	192	131	59	
	Trim 4	23	11	24	11	9	3	1	4	2		6	
	Total	57	335	296	503	474	334	14	7	196	138	78	9
Vol à l'étalage	Trim 1	10	22	18	31	27	27	21	16	16	45	53	38
	Trim 2	5	22	21	27	18	20	17	13	30	40	51	39
	Trim 3	5	21	11	24	26	23	19	17	36	29	34	
	Trim 4	10	32	23	21	22	25	15	27	31	53	30	
	Total	30	97	73	103	93	95	72	73	113	167	168	77
Vol par ruse	Trim 1	10	1	7	3	4	3	2			2	1	2
	Trim 2	8	8	3			2		2			1	1
	Trim 3	9	10	4	8	13	11		2	4	3	2	
	Trim 4	5	5	1	1	3	5	3	1	1	1	4	
	Total	32	24	15	12	20	21	5	5	5	6	8	3



FC Vol autre

		2000	2015	2016	2017	2018	2019	2020	2021	2022	2023	2024	2025
Vol de métaux	Trim 1	2	4	3	3	4	3	1	1	7	4	2	6
	Trim 2		3	4		1	4	4		3	1	2	1
	Trim 3	2	1	1	5	3		2	2	2	1	2	
	Trim 4	3	3	2	2	5	1	1	2		1	5	
	Total	7	11	10	10	13	8	8	5	12	7	11	7
Vol sur les chantiers	Trim 1	2	4	1	1	12	2	1	5	6	4	3	7
	Trim 2	2	6	6	3	6	2	3	3	5	3	3	
	Trim 3	5	3		2	3		3	2	3	5	4	
	Trim 4	4	3	1	4	2	2	2	2	3	4	3	
	Total	13	16	8	10	23	6	9	12	17	16	13	7
Home-invasion	Trim 2			1								1	
	Trim 4					1	1						
	Total			1		1	1					1	
Vol d'animaux	Trim 1			1	1	1	2	1	1			2	1
	Trim 2		2		1	3		3					
	Trim 3		2		1		1				1		
	Trim 4		1		1	2							
	Total		5	1	4	6	3	4	1		1	2	1
Vol de cargaison	Trim 1		5	2	12	9	9	8	15	8	13		7
	Trim 2		2	3	8	5	7	13	2	12	2	5	10
	Trim 3		1	6	6	4	7	31	5	21	3	11	
	Trim 4		3	9	4	12	28	25	16	4	5	11	
	Total		11	20	30	30	51	77	38	45	23	27	17



Criminalité ICT

		2000	2015	2016	2017	2018	2019	2020	2021	2022	2023	2024	2025
Fraude de cartes de paiements	Trim 1		3	3	8	4	5	4			7	1	10
	Trim 2	1	5	3	3	1	2	5	1	1	5	3	5
	Trim 3	1	2	6	19	6	4	4	3	3	4	4	
	Trim 4		1	5	8	3		3	2		2	83	
	Total	2	11	17	38	14	11	16	6	4	18	91	15
Phishing	Trim 1					2	1	1		1		1	4
	Trim 2		1	1		3				1	1		5
	Trim 3										2	3	
	Trim 4		1			2	4	1				3	
	Total		2	1		7	5	2		2	3	7	9
Ransomware	Trim 4				1	1							
Total					1	1							
Shouldersurfing	Trim 1						1				1		
	Trim 3			3	3					1			
	Trim 4		1										
	Total		1		3	3	1			1	1		
Skimming	Trim 1										1		
	Trim 2		3				1						
	Trim 3		1	3	1	1		2		1			
	Trim 4				1								
	Total		4	3	2	1	1	2		1	1		



FC Autre

		2000	2015	2016	2017	2018	2019	2020	2021	2022	2023	2024	2025
Violence contre les métiers d'intérêt général	Trim 1	1	1	1	3	2	2	3	4	3	2	2	5
	Trim 2	1	1	2	6		3	1	3	1	3	3	3
	Trim 3		3	3	4	1	5	1	2	3	1	4	
	Trim 4	1	3		1	1	4		1	4	4	3	
	Total	3	8	6	14	4	14	5	10	11	10	12	8
Viol collectif	Trim 1				1		1						
	Trim 2			1				2		1			
	Trim 3		1			1	2					1	
	Trim 4						2		2	2	2		
	Total		1	1	1	1	5	2		3	2	3	
Graffiti	Trim 1		4	8		3		2			4		1
	Trim 2		5	9	1	3		2		3	3	3	1
	Trim 3	1	12		2	1	2	9	3	5	3	6	
	Trim 4	1	3	2	2	1			1		3	2	
	Total	2	24	19	5	8	2	13	4	8	13	11	2
Dégradation de voiture	Trim 1	1	55	33	53	72	66	54	51	36	38	38	42
	Trim 2	2	53	79	56	64	58	40	70	54	53	41	35
	Trim 3	24	58	57	63	70	65	43	87	36	53	44	
	Trim 4	46	55	70	65	54	59	54	44	38	56	37	
	Total	73	221	239	237	260	248	191	252	164	200	160	77
Rixe au couteau	Trim 1		1	2	1	1	1		1	2		1	1
	Trim 2			1		1	3		1		1		
	Trim 3		3	1	1	2		1	1				
	Trim 4						1			1	1		
	Total		4	4	2	4	5	1	3	3	2	1	1



PH Violence intrafamiliale (VIF)

		2000	2015	2016	2017	2018	2019	2020	2021	2022	2023	2024	2025
VIF: physique, dans le couple	Trim 1	9	43	43	36	40	50	44	38	25	39	18	21
	Trim 2	5	43	40	24	38	49	35	32	31	33	17	22
	Trim 3	11	25	30	34	41	47	30	41	33	32	26	
	Trim 4	5	27	44	37	37	54	32	31	24	23	29	
	Total	30	138	157	131	156	200	141	142	113	127	90	43
VIF: physique, envers des descendants	Trim 1	1	13	13	8	7	10	12	7	3	15	2	4
	Trim 2		13	4	5	9	15	5	8	10	8	6	9
	Trim 3		7	6	4	10	6	12	4	5	5	3	
	Trim 4	1	8	13	6	12	12	6	8	9	5	4	
	Total	2	41	36	23	38	43	35	27	27	33	15	13
VIF: physique, envers d'autres membres	Trim 1	10	7	7	9	8	12	9	8	8	14	6	11
	Trim 2	4	4	5	6	6	11	6	10	8	6	9	7
	Trim 3	10	10	5	6	9	6	8	8	13	8	8	
	Trim 4	7	8	11	11	9	8	6	10	7	8	3	
	Total	31	29	28	32	32	37	29	36	36	36	26	18
VIF: sexuelle, dans le couple	Trim 1		1			1				1		1	
	Trim 2		2			2	1			1			1
	Trim 3			1		1					1	1	
	Trim 4			1									
	Total		3	2		4	1			2	1	2	1
VIF: sexuelle, envers des descendants	Trim 1		1	2	1	2	1		1				1
	Trim 2			2		1	1		2	1			
	Trim 3	1		2						1			
	Trim 4		1	1	2	1		1		1			
	Total	1	2	7	3	4	2	1	3	3			1



PH Violence intrafamiliale (VIF)

		2000	2015	2016	2017	2018	2019	2020	2021	2022	2023	2024	2025
VIF: sexuelle, envers d'autres membres	Trim 1		1										
	Trim 2				3								1
	Trim 3			1				1			1		
	Trim 4			1									
Total			1	2		3		1			1		1
VIF: psychique, dans le couple	Trim 1	8	24	7	11	31	14	31	17	9	12	9	14
	Trim 2	19	20	18	15	16	40	25	20	21	12	25	16
	Trim 3	29	11	20	24	25	21	19	21	18	7	17	
	Trim 4	40	7	20	27	13	22	26	34	19	12	8	
Total		96	62	65	77	85	97	101	92	67	43	59	30
VIF: psychique, envers des descendants	Trim 1		2	2	4	8	3	1	3	2		1	
	Trim 2		1		4	5	7		2	4	2	3	5
	Trim 3			2	5	3	6	5	2	4	1	2	
	Trim 4		2	2	5	1	1	8	2	3	1	1	
Total			5	6	18	17	17	14	9	13	4	7	5
VIF: psychique, envers d'autres membres	Trim 1		3	2	1	4	2	3	1				2
	Trim 2		1	2	4	2	2		1	2	2	3	3
	Trim 3		2	2	3	2	3	2	2	4			
	Trim 4		3	1	6	3	1	4		3	1	1	
Total			9	7	14	11	8	9	4	9	3	4	5
VIF: économique, dans le couple	Trim 1		5	3	1	1	2	2	1	2	2	1	
	Trim 2	1	3	2	4	1	2	2	2	2	5		2
	Trim 3		1	7	1	4	1	1			3	3	
	Trim 4	1	2	2	3	2		2	3		1	1	
Total		2	11	14	9	8	5	7	6	4	11	5	2



PH Violence intrafamiliale (VIF)

		2000	2015	2016	2017	2018	2019	2020	2021	2022	2023	2024	2025
VIF: économique, envers des descendants	Trim 1	2	1	1		1	1				1		
	Trim 2				1				1			1	1
	Trim 3			3					1		1	1	
	Trim 4							1					
	Total	2	1	4	1	1	1	1	1	2		2	2
VIF: économique, envers d'autres membres	Trim 1	6	4	2	3	3	3	5	1		4		4
	Trim 2	9	2	5	4	3	1	4	2		2	3	3
	Trim 3	8	5	8	3	2	1		2	5	1	2	
	Trim 4	8	2	3	7	3	1	1		3		2	
	Total	31	13	18	17	11	6	10	5	8	7	7	7



PH Hormones et dopage

		2000	2015	2016	2017	2018	2019	2020	2021	2022	2023	2024	2025
Dopage humain	Trim 1		1	1			1	2	1			1	3
	Trim 2		1		2	1		2	1				1
	Trim 3			2			2					1	
	Trim 4		1	1			1	1		1			
Total			3	4	2	1	4	5	2	1		2	4
Engraissement illégal	Trim 1								1				
	Trim 2								1				
	Total								2				



PH Drogues

		2000	2015	2016	2017	2018	2019	2020	2021	2022	2023	2024	2025
Vente de cocaïne	Trim 1	1	2	2	1	2		1	1	2	2	1	5
	Trim 2		1	3	3	1	3	4	4	1	5		3
	Trim 3		10	9	13	18	20	3	2	14	9	10	
	Trim 4		1				1	3	2	4	3	3	
	Total	1	14	14	17	21	24	11	9	21	19	14	8
Import-export de cocaïne	Trim 2									1			
	Trim 3							1		2			
	Trim 4			1	2								
	Total			1	2			1		3			
Production de drogues synthétiques	Trim 1							4					
	Trim 2		1										
	Trim 3		1		1			1					
	Total		2		1			5					
Import-export de drogues synthétiques	Trim 1					1						1	
	Trim 2				2	1	1						
	Trim 3									1			
	Total			2	2	1	1	1	1	1	1	1	
Vente de drogues synthétiques	Trim 1	1			2		1	1	3	1	1	1	
	Trim 2				2	3	8		4		2	1	
	Trim 3		17	19	28	35	33		3	36	21	21	
	Trim 4		2	3	2	1	2	3		1	1	4	
	Total	1	19	22	34	39	44	4	10	38	25	27	



PH Drogues

		2000	2015	2016	2017	2018	2019	2020	2021	2022	2023	2024	2025
Production de cannabis (culture)	Trim 1						3		3	1			1
	Trim 2		1				1	4	2				
	Trim 3			2	1		1	3				1	
	Trim 4					2	2	2		2		1	
Total			1	2	1	2	7	9	5	3		2	1
Import-export de cannabis en grande quantité	Trim 2						1						
Total							1						
Vente de cannabis en grande quantité	Trim 1				1								
	Trim 2						1			1	2		
	Trim 3		1										
	Trim 4							1					
Total			1		1	1	1	1		1	2		
Vente-traffic d héroïne	Trim 2			1					1				
	Trim 3		1			1							
	Trim 4			1			1						
Total			1	2		1	1		1				



PH Trafic d'armes

		2000	2015	2016	2017	2018	2019	2020	2021	2022	2023	2024	2025
Commerce et production d'arme à feu et mun.	Trim 1			1					1		1	1	
	Trim 2								2				
	Trim 3							1					
	Trim 4				1	1	1	3	1				
Total				1	1	1	1	4	4		1	1	
Commerce et production d'arme non à feu	Trim 1			1	1							1	
	Trim 2									1			
	Trim 3				1								
Total				1	2					1		1	



PH Traite des êtres humains

		2000	2015	2016	2017	2018	2019	2020	2021	2022	2023	2024	2025
TEH - exploitation économique	Trim 2				1				1				
	Trim 3				1	1							
	Trim 4											1	
	Total				2	1			1			1	
TEH - exploitation sexuelle	Trim 1			1					2	1			
	Trim 2		1		1	2		1	2				2
	Trim 3				1			1		1	1	2	
	Trim 4				1						1	2	
Total		1	1	3	2		2	4	2	2	4	2	



PH Violence dans l'espace public

		2000	2015	2016	2017	2018	2019	2020	2021	2022	2023	2024	2025
Violence physique (transport public)	Trim 1			1	2	3	2	1		2	1	2	2
	Trim 2		1	2	4	3	1		2	1	4		
	Trim 3				2		1		2	1		2	
	Trim 4			1	2	1				4	1		
Total			1	4	10	7	4	1	4	8	6	4	2
Violence physique (voie publique)	Trim 1	12	23	33	30	20	34	29	18	25	21	19	26
	Trim 2	22	41	27	35	20	39	31	28	27	35	32	29
	Trim 3	21	36	51	38	30	41	26	42	34	30	30	
	Trim 4	27	22	36	44	25	38	17	18	24	25	30	
Total		82	122	147	147	95	152	103	106	110	111	111	55
Violence physique (autre endroit public)	Trim 1		1			1		2	4	2	3	1	
	Trim 2	2	3	1	2		3		3	3	2	2	4
	Trim 3	1	1	1	4	2	2	1			5	1	
	Trim 4			3		2	2				3	1	
Total		3	5	5	6	5	7	3	7	5	13	5	4
Violence physique (endroit accessible au public)	Trim 1	7	14	15	11	14	13	9	5	7	4	6	6
	Trim 2	13	12	13	5	12	10	2	10	13	15	13	6
	Trim 3	11	17	20	28	25	30	5	9	20	15	25	
	Trim 4	12	10	12	17	18	18	3	12	11	10	9	
Total		43	53	60	61	69	71	19	36	51	44	53	12
Violence sexuelle (transport public)	Trim 1					1			2				
	Trim 2				1					1	1		
	Trim 3		1					1	1				
	Trim 4		1										
Total			2		1	1		1	3	1	1		



PH Violence dans l'espace public

		2000	2015	2016	2017	2018	2019	2020	2021	2022	2023	2024	2025
Violence sexuelle (voie publique)	Trim 1	2	4	1	3	2	4	4	3	2	2	3	1
	Trim 2	7	2	2	7	4	1	3	1	2	2	6	1
	Trim 3	5	5	5	1	4	9	1	4	3	1		
	Trim 4	2	2	1	5	1	2	2	3	2	2	1	
Total		16	13	9	16	11	16	10	11	9	7	10	2
Violence sexuelle (autre endroit public)	Trim 1				1	2	1				1		
	Trim 2	1	1		3	1			1		2		1
	Trim 3	3	1	1	2	2	1	2	2	1			
	Trim 4			1	3			1	1		1		
Total		4	2	2	9	5	2	3	4	1	4		1
Violence sexuelle (endroit accessible au public)	Trim 1	2	1	1	1	3	2	1	3	2	1	1	3
	Trim 2		1	1	4	1	1	2	3	4	3	4	1
	Trim 3		1	2	10	4	5	3	2	11	1	4	
	Trim 4		2	1	9		2	2	2	7	5	3	
Total		2	5	5	24	8	10	8	10	24	10	12	4
Violence psychique (transport public)	Trim 1					1				1		1	
	Trim 2		2			1				1	2		2
	Trim 3			1	1		1				1	2	
	Trim 4	2					1	1	1	2		1	
Total		2	2	1	1	2	2	1	1	4	3	4	2
Violence psychique (voie publique)	Trim 1	13	18	16	12	24	21	16	18	19	17	21	22
	Trim 2	9	12	22	22	12	30	15	14	30	26	28	29
	Trim 3	14	16	21	27	21	21	18	29	27	23	23	
	Trim 4	12	11	14	25	26	16	9	14	13	18	16	
Total		48	57	73	86	83	88	58	75	89	84	88	51



PH Violence dans l'espace public

		2000	2015	2016	2017	2018	2019	2020	2021	2022	2023	2024	2025
Violence psychique (autre endroit public)	Trim 1	1	8	1	1	1	2	1	4	1	2		1
	Trim 2	2	3	2	4	3	2	4		2	1	4	1
	Trim 3	2	3	2	1	4	2	1	1		2	3	
	Trim 4	2	1	1	1	3						2	
	Total	7	15	6	7	11	6	6	5	3	5	9	2
Violence psychique (endroit accessible au public)	Trim 1	2	5	8	1	3	6	5	2	9	1	4	5
	Trim 2	7	5	4	7	5	10	2	4	5	3	12	4
	Trim 3	5	7	5	6	5	10	8	3	7	4	4	
	Trim 4	6	4	5	9	6	6	4	3	1	5	7	
	Total	20	21	22	23	19	32	19	12	22	13	27	9
Vol à main armée (transport public)	Trim 1			1									
	Trim 3	1											
	Total	1		1									
Vol à main armée (voie publique)	Trim 1	3	1	4	2	1				1			
	Trim 2	1	4	1	1	1	2		2	1		1	
	Trim 3				1	2	1				1	2	
	Trim 4	2	1		1	1		1		1		1	
	Total	6	6	5	5	5	3	1	2	3	1	4	
Vol à main armée (autre endroit public)	Trim 4	1											
Total	1												
Vol à main armée (endroit accessible au public)	Trim 1	5	2	3	3		5	1	1	1	1	1	1
	Trim 2	1	1	2	5	3			1	1		1	1
	Trim 3	1	1	4		1	2			1		3	
	Trim 4	1	1			6	3	3		1	2	1	
	Total	8	5	9	8	10	10	4	2	4	3	6	2



PH Violence dans l'espace public

		2000	2015	2016	2017	2018	2019	2020	2021	2022	2023	2024	2025
Vol avec violence sans arme (transport public)	Trim 1		1										
	Trim 3										1		
	Trim 4			1									
	Total		1	1							1		
Vol avec violence sans arme (voie publique)	Trim 1	6	8	3	3	1	6	3		3		4	5
	Trim 2	3	6	2	5	1	2	1	3	2	2	4	1
	Trim 3	3	5	3	9	7	10	1	1	8	3	11	
	Trim 4	9	4	8	5	5	10	2	5	1	4	1	
Total	21	23	16	22	14	28	7	9	14	9	20	6	
Vol avec violence sans arme (autre endroit public)	Trim 1											1	
	Trim 2						2					1	
	Trim 3			3	3		1				1		
	Trim 4							1					
Total			3	3		3		1		1	2		
Vol avec violence sans arme (endr. acces. au pub.)	Trim 1		3	1	3	1	1	2	2	1			1
	Trim 2	1	3		2	2				4	2	2	1
	Trim 3	1	12	10	14	29	18	2		34	11	8	
	Trim 4		4	1	1	3	2	2	2	1	3	3	
Total	2	22	12	20	35	21	6	4	40	16	13	2	



PH Autre

		2000	2015	2016	2017	2018	2019	2020	2021	2022	2023	2024	2025
Faux policiers	Trim 1				1		1						
	Trim 3			1									
	Trim 4		1					1					
	Total		1	1	1		1	1					
Terrorisme, extrémisme et radicalisme	Trim 1						1						
	Trim 2				1	1						1	2
	Trim 3			1									
	Trim 4				1								
Total			1	2	1	1						1	2
Cyberharcèlement	Trim 1	1	2	1	4	9	14	3	3	4	4	7	7
	Trim 2		8	6	2	8	11	1	3	1	3	3	3
	Trim 3		3	3	17	11	4	5	1	1	5	3	
	Trim 4	1	3	5	8	3	2	6	3		4	5	
Total	2	16	15	31	31	31	15	10	6	16	18	10	
Fraude à l'identité	Trim 1		2	3	3	4	4	5	5	3	11	12	7
	Trim 2		2	5	4	7	5	4	1	5	8	15	9
	Trim 3		4	3	6	7	3	6	5	11	7	3	
	Trim 4	3	3	5	2	3	2	7	2	4	5	14	
Total	3	11	16	15	21	14	22	13	23	31	44	16	



POLITIEZONE RUPEL

2024

FC Vol moyen de transport

	Jan	Fév	Mar	Avr	Mai	Juin	Juil	Août	Sep	Oct	Nov	Déc	Total
Vol de voiture	1	2			5		1	1			1	1	12
Vol de moto	1				1	1			2				5
Carjacking	1										1		2
Vol de vélomoteur	2	1	1	1	2	7	1	3	2			1	21
Vol de vélo	2	6	9	5	9	14	5	11	13	5	11	9	99

FC Cambriolage

	Jan	Fév	Mar	Avr	Mai	Juin	Juil	Août	Sep	Oct	Nov	Déc	Total
Cambriolage dans habitation	19	10	5	5	12	9	14	7	5	10	17	10	123
Cambriolage ds entreprise ou commerce	2	1		3	2	6	1	1	5		2	2	25
Cambriolage ds service public ou bâtiment administ	1	2		1	3			1	1	2	2		13
Cambriolage dans bâtiment (total)	22	13	5	9	17	15	15	9	11	12	21	12	161



FC Vol autre

	Jan	Fév	Mar	Avr	Mai	Juin	Juil	Août	Sep	Oct	Nov	Déc	Total
Vol à main armée		1	1	2		1	4	2			1	2	14
Vol avec violence sans arme	2	3	3	4	5	5	22	2	4	2	3		55
Vol dans ou sur un véhicule	2	4	7	5	9	5	13	6	5	9	7	6	78
Vol d'armes et explosifs				1			1						2
Steaming							1						1
Arrachage de sac à main							1						1
Vol à l'arraché			1	1	2	1	36		2		1	1	45
Vol à la tire				1	8	4	57	2			2	4	78
Vol à l'étalage	20	17	16	20	14	17	11	12	11	6	13	11	168
Vol par ruse	1			1			2			1	3		8
Vol de métaux		1	1	2				2		2	1	2	11
Vol sur les chantiers	1		2	1	1	1	1	2	1	2		1	13
Home-invasion					1								1
Vol d'animaux		1	1										2
Vol de cargaison				1	3	1	4	4	3	3	5	3	27

Criminalité ICT

	Jan	Mar	Avr	Mai	Juil	Août	Sep	Nov	Déc	Total
Fraude de cartes de paiements	1		2	1	1	1	2		83	91
Phishing		1			2		1	2	1	7

FC Autre

	Jan	Fév	Mar	Avr	Mai	Juin	Juil	Août	Sep	Oct	Nov	Déc	Total
Violence contre les métiers d'intérêt général	1		1	1	1	1	1	2	1	1	1	1	12
Viol collectif							1			2			3
Graffiti				1	2		5		1	1		1	11
Dégradation de voiture	18	10	10	17	12	12	13	10	21	15	10	12	160
Rixe au couteau			1										1



PH Violence intrafamiliale (VIF)

	Jan	Fév	Mar	Avr	Mai	Juin	Juil	Août	Sep	Oct	Nov	Déc	Total
VIF: physique, dans le couple	5	6	7	5	3	9	11	9	6	10	10	9	90
VIF: physique, envers des descendants		1	1		3	3		3			3	1	15
VIF: physique, envers d'autres membres	2	1	3	2	5	2	1	2	5	2	1		26
VIF: sexuelle, dans le couple		1					1						2
VIF: psychique, dans le couple	4	4	1	10	7	8	4	5	8	3	3	2	59
VIF: psychique, envers des descendants		1		1	1	1	1	1		1			7
VIF: psychique, envers d'autres membres				1	1	1				1			4
VIF: économique, dans le couple	1							2	1			1	5
VIF: économique, envers des descendants						1		1					2
VIF: économique, envers d'autres membres					2	1	1		1	1	1		7

PH Hormones et dopage

	Jan	Juil	Total
Dopage humain	1	1	2

PH Drogues

	Jan	Mar	Avr	Juil	Sep	Oct	Nov	Déc	Total
Vente de cocaïne	1			10			3		14
Import-export de drogues synthétiques		1							1
Vente de drogues synthétiques	1		1	21		1	2	1	27
Production de cannabis (culture)					1	1			2

PH Trafic d'armes

	Mar	Total
Commerce et production d'arme à feu et mun.	1	1
Commerce et production d'arme non à feu	1	1



PH Traite des êtres humains

	Juil	Août	Oct	Nov	Déc	Total
TEH - exploitation économique			1			1
TEH - exploitation sexuelle	1	1		1	1	4

PH Violence dans l'espace public

	Jan	Fév	Mar	Avr	Mai	Juin	Juil	Août	Sep	Oct	Nov	Déc	Total
Violence physique (transport public)	1	1							2				4
Violence physique (voie publique)	3	11	5	9	15	8	14	8	8	7	17	6	111
Violence physique (autre endroit public)		1		2				1			1		5
Violence physique (endroit accessible au public)		1	5	5	3	5	15	8	2	2	4	3	53
Violence sexuelle (voie publique)			3	1	4	1				1			10
Violence sexuelle (endroit accessible au public)			1	1	1	2	2	2		3			12
Violence psychique (transport public)	1							1	1	1			4
Violence psychique (voie publique)	7	9	5	9	10	9	6	6	11	6	7	3	88
Violence psychique (autre endroit public)				2	1	1		1	2	1	1		9
Violence psychique (endroit accessible au public)		3	1	4	6	2	2	2		4	1	2	27
Vol à main armée (voie publique)				1			2				1		4
Vol à main armée (endroit accessible au public)		1				1	1	2				1	6
Vol avec violence sans arme (voie publique)	1	1	2	2	2		8		3		1		20
Vol avec violence sans arme (autre endroit public)		1				1							2
Vol avec violence sans arme (endr. acces. au pub.)						2	7	1		1	2		13

PH Autre

	Jan	Fév	Mar	Avr	Mai	Juin	Juil	Août	Sep	Oct	Nov	Déc	Total
Terrorisme, extrémisme et radicalisme						1							1
Cyberharcèlement	2	2	3		2	1		1	2	1	2	2	18
Fraude à l'identité	6	3	3	8	3	4	1	2		4	8	2	44



2025

FC Vol moyen de transport

	Jan	Fév	Mar	Avr	Mai	Juin	Total
Vol de voiture	2	1	2	1	1		7
Vol de moto						2	2
Carjacking			1				1
Vol de vélomoteur		2		4	6	7	19
Vol de vélo	4	10	18	10	10	6	58

FC Cambriolage

	Jan	Fév	Mar	Avr	Mai	Juin	Total
Cambriolage dans habitation	10	8	6	10	10	7	51
Cambriolage ds entreprise ou commerce	4	1	1		3	1	10
Cambriolage ds service public ou bâtiment administ	3			3			6
Cambriolage dans bâtiment (total)	17	9	7	13	13	8	67

FC Vol autre

	Jan	Fév	Mar	Avr	Mai	Juin	Total
Vol à main armée			1		1		2
Vol avec violence sans arme	4	2	5	4	5	1	21
Vol dans ou sur un véhicule	6	3	6	4	10	11	40
Vol à l'arraché			4	1	1		6
Vol à la tire	1		2	1	2	3	9
Vol à l'étalage	11	11	16	9	8	22	77
Vol par ruse	1	1				1	3
Vol de métaux	2	4				1	7
Vol sur les chantiers	5	2					7
Vol d'animaux	1						1
Vol de cargaison	5	1	1	2	5	3	17



Criminalité ICT

	Jan	Fév	Mar	Avr	Mai	Juin	Total
Fraude de cartes de paiements	4	2	4		4	1	15
Phishing	1	2	1	2	3		9

FC Autre

	Jan	Fév	Mar	Avr	Mai	Juin	Total
Violence contre les métiers d'intérêt général	2	1	2		3		8
Graffiti		1		1			2
Dégradation de voiture	7	14	21	12	12	11	77
Rixe au couteau	1						1

PH Violence intrafamiliale (VIF)

	Jan	Fév	Mar	Avr	Mai	Juin	Total
VIF: physique, dans le couple	11	7	3	10	4	8	43
VIF: physique, envers des descendants	1	1	2	3	2	4	13
VIF: physique, envers d'autres membres	2	2	7	2	2	3	18
VIF: sexuelle, dans le couple				1			1
VIF: sexuelle, envers des descendants	1						1
VIF: sexuelle, envers d'autres membres					1		1
VIF: psychique, dans le couple	4	6	4	6	5	5	30
VIF: psychique, envers des descendants				3	1	1	5
VIF: psychique, envers d'autres membres		1	1	1	1	1	5
VIF: économique, dans le couple				2			2
VIF: économique, envers des descendants						1	1
VIF: économique, envers d'autres membres	2	1	1	1		2	7



PH Hormones et dopage

	Fév	Juin	Total
Dopage humain	3	1	4

PH Drogues

	Jan	Fév	Mar	Avr	Mai	Juin	Total
Vente de cocaïne	1	2	2	1	1	1	8
Production de cannabis (culture)		1					1

PH Traite des êtres humains

	Avr	Juin	Total
TEH - exploitation sexuelle	1	1	2

PH Violence dans l'espace public

	Jan	Fév	Mar	Avr	Mai	Juin	Total
Violence physique (transport public)	1		1				2
Violence physique (voie publique)	6	11	9	8	8	13	55
Violence physique (autre endroit public)				3	1		4
Violence physique (endroit accessible au public)	4		2	5	1		12
Violence sexuelle (voie publique)	1					1	2
Violence sexuelle (autre endroit public)					1		1
Violence sexuelle (endroit accessible au public)	2		1		1		4
Violence psychique (transport public)					2		2
Violence psychique (voie publique)	5	10	7	7	10	12	51
Violence psychique (autre endroit public)		1		1			2
Violence psychique (endroit accessible au public)	1	3	1		2	2	9
Vol à main armée (endroit accessible au public)			1		1		2
Vol avec violence sans arme (voie publique)		1	4		1		6
Vol avec violence sans arme (endr. acces. au pub.)		1		1			2



PH Autre

	Jan	Fév	Mar	Avr	Mai	Juin	Total
Terrorisme, extrémisme et radicalisme				1		1	2
Cyberharcèlement	4	2	1	1	1	1	10
Fraude à l'identité	3	1	3	3	5	1	16

STATISTIQUES POLICIERES DE CRIMINALITE

LIEU DE PERPETRATION: ZONE DE POLICE

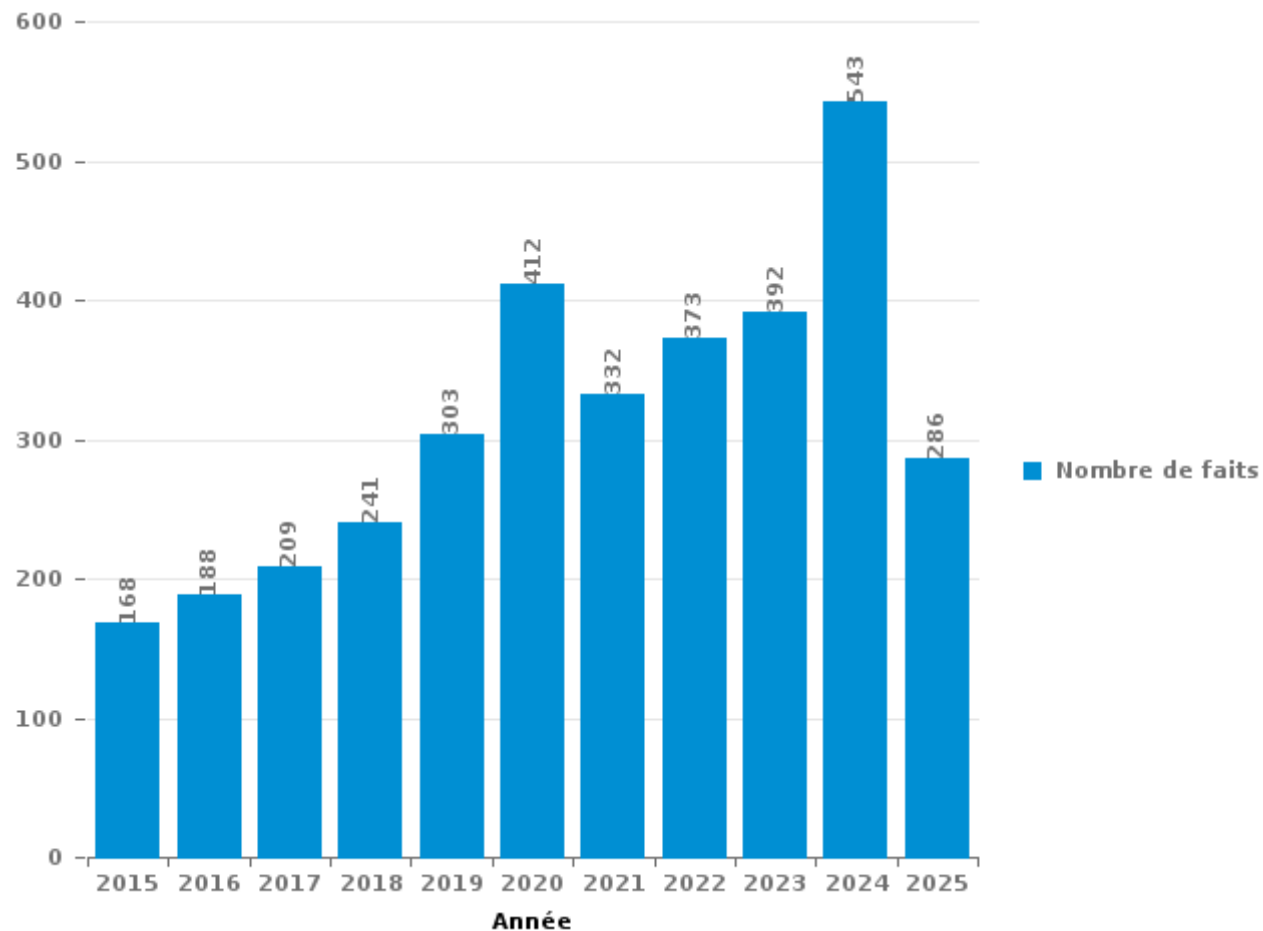
POLITIEZONE RUPEL

PARTIE III : ICT



POLITIEZONE RUPEL

Nombre total de délits avec un élément ICT/online, depuis 2015





Criminalité ICT/online au sens strict

Infractions (exhaustif)

	2015	2016	2017	2018	2019	2020	2021	2022	2023	2024	2025
Code pénal social: Infr. contre foi publique en droit pénal social: Faux en informatique	1		1								
Criminalité informatique: Faux en informatique:	3	5	4	2	5	4	4	11	1	9	1
Criminalité informatique: Fraude informatique:	37	46	56	64	75	107	70	127	157	241	106
Criminalité informatique: Hacking:	9	10	10	14	10	11	13	14	24	37	11
Criminalité informatique: Sabotage:		2			2		1		5	6	1
Infr. contre autres valeurs morales et sentiments: Violation de communication par particulier:	1		2						2		1
Infr. contre l'autorité publique: Refus de coopération (informatique et télécom):			1	1		1		1			
Total:	51	63	74	81	92	123	88	153	189	293	120

Figures criminelles (à considérer spécifiquement – ne pas additionner avec d'autres éléments – risque de double comptage!)

	2015	2016	2017	2018	2019	2020	2021	2022	2023	2024	2025
Fraude de cartes de paiements	11	17	38	14	11	16	6	4	18	91	15
Phishing	2	1		7	5	2		2	3	7	9
Ransomware				1	1						
Shouldersurfing	1		3	3	1			1	1		
Skimming	4	3	2	1	1	2		1	1		



Criminalité ICT/online au sens large

Infractions (uniquement si code-fait existe)

	2015	2016	2017	2018	2019	2020	2021	2022	2023	2024	2025
Fraude: Escroquerie: Fraude par internet	93	92	97	113	173	277	218	211	177	222	146
Infr. contre autres valeurs morales et sentiments: Cyberlokkung (leurre de mineur par ICT):	3	6	1	2	1	1					
Infr. contre la Sécurité de l'Etat: Terrorisme: Diffuser un message qui incite au terrorisme											1
Infr. contre les moeurs: Grooming (contact par ICT avec mineur < 16 ans):		6	1	1	2		2	2		1	
Infr. contre les moeurs: Pornographie enfantine: Accès pornographie enfantine via technologie			1			1	1				
Infr. contre les moeurs: Voyeurisme: Diffusion enregistrement nudité ou intimité		3		4		2	6	4			
Total:	96	107	100	120	176	281	227	217	177	223	147

Figures criminelles (à considérer spécifiquement – ne pas additionner avec d'autres éléments – risque de double comptage!)

	2015	2016	2017	2018	2019	2020	2021	2022	2023	2024	2025
Cyberharcèlement	16	15	31	31	31	15	10	6	16	18	10

STATISTIQUES POLICIERES DE CRIMINALITE

LIEU DE PERPETRATION: ZONE DE POLICE

POLITIEZONE RUPEL

PARTIE IV : DESTINATION LIEU



POLITIEZONE RUPEL

Vol et extorsion

	2000	2015	2016	2017	2018	2019	2020	2021	2022	2023	2024	2025
Voie publique	593	404	406	400	324	381	264	241	282	237	232	131
Culture et loisirs	39	333	317	709	653	481	8	7	356	194	109	5
Habitation: maison	377	267	169	194	190	157	90	75	96	78	97	56
Magasin	125	191	136	174	139	143	107	110	139	183	190	88
Parking	86	86	84	77	59	83	82	46	88	53	56	28
Inconnue	89	99	67	86	80	67	44	42	55	63	62	28
Habitation: appartement	65	54	54	52	65	76	34	27	29	30	36	13
Horeca	102	43	53	43	47	35	15	35	18	13	18	7
Habitation: non précisée	28	37	26	33	32	28	34	24	28	48	47	19
Entreprise	76	44	37	39	35	32	26	18	16	28	19	7
Habitation: dépendances	48	43	35	22	14	33	21	17	8	9	24	7
Institution d'enseignement	53	34	29	35	32	20	18	15	8	7	9	8
Habitation: garage	27	42	22	19	17	22	13	18	14	16	14	1
Autre	8	24	33	29	30	23	6	18	10	11	13	3
Infrastructure sportive	38	24	23	14	22	17		8	10	15	23	8
Habitation: allée	22	44	31	35	13	18	8	10	6	7	3	3
Terrain	15	32	17	33	22	18	17	6	14	9	5	3
Chantier	9	16	8	9	23	6	8	12	17	16	13	7
Emplacement de vélo	14	6	10	10	15	7	10	2	7	12	22	15
Moyen de transport: voiture	94	2	7	5	2	2	3	2	1	1	2	
Station essence	15	5	7	17	6	10	7	10	5	5	7	2
Station de bus / métro et gare de chemin de fer	10	4	6	12	12	13	3	3	5	7	6	1
Service public	13	4	8	9	5	7	1	6	5	7	3	1
Maison de repos	4	4	4	6	8	13	11	2	5	4	3	3
Hôpital	13	17	4	7	6	4	2	1	2	2	4	1
Service	11	10	11	4	7	6	2	2	2		4	2
Moyen de transport: autobus / autocar	3	7	6	7	3	4	1	1	5	3	2	
Arrêt de bus / tram	1	9	8	4	2	3	1		2	2	1	
Banque / institution financière	7	4	4	3	3	2	2	2	3	2	1	
Médecin / dentiste / pharmacien	2	3	5	2	3	1	2	3	1	2	1	
Edifice religieux / lieu du culte	7	3	2	1	1		1		2	1	4	1
Habitation: autre	5	1	2	2	4		3			1		
Moyen de transport: autre	2		1	2	3	1	3	2		2	2	
Moyen de transport: camion	5	1	1	4			3	2			1	1
Cimetière	11		2		1					1	2	
Stade	3	3	2	2	3		1				1	
Bâtiment administratif	6		1	1	1			1		2	2	
Aéroport		1	2			1				2		
Moyen de transport: train / tram / métro					1	1		1			2	
Maison de débauche	1		1							1		
Eaux intérieures et maritimes	1						1					
Guichet automatique				1								
Total	2.028	1.901	1.641	2.102	1.883	1.715	852	769	1.239	1.074	1.040	449



POLITIEZONE RUPEL

Dégradation de la propriété

	2000	2015	2016	2017	2018	2019	2020	2021	2022	2023	2024	2025
Voie publique	197	216	218	228	238	245	191	230	178	200	167	94
Habitation: résidence principale	90	88	112	98	92	109	78	88	83	90	87	44
Parking	38	34	54	49	44	34	22	38	21	36	22	10
Habitation: non précisée	13	15	14	16	11	9	14	20	16	34	33	7
Inconnue	18	13	13	9	18	14	13	27	11	10	10	5
Culture et loisirs	8	10	19	9	14	14	3	4	5	11	6	7
Entreprise	9	13	11	10	13	6	11	11	3	5	8	5
Habitation: jardin	16	16	9	5	13	7	3	3	11	10	9	1
Terrain	9	14	12	7	5	11	7	10	8	1	5	4
Autre	3	12	12	9	13	12	5	6	3	7	6	3
Habitation: allée	10	9	10	12	10	6	7	11	5	3	5	
Horeca	26	10	10	6	9		3	6	5	4	6	1
Institution d'enseignement	10	10	9	7	6	10	2	9	7	6	4	3
Habitation: garage	12	9	9	9	9	4	3	5	4	7	5	
Habitation: dépendances	18	7	4	1	4	6	1	7	6	5	10	3
Infrastructure sportive	4	5	4	8	4	4	2	3	3	1	4	6
Magasin	8	9	4	1	3	1	2	6	2	4	5	1
Moyen de transport: voiture	8	2	2		1	4	2	6	1	1	1	1
Moyen de transport: autre	1	1	4	2	1	4	3	2	2	1	1	2
Service public	1	5	3	3	1	4		3		2		2
Arrêt de bus / tram		2	2	4	1	3	3	2		4	2	
Bureau de police	3	4	4	1	1	1	1		3			
Habitation: résidence secondaire	2	1	2	2		1	1	3		2	2	1
Service	1	1	3	2		1	1	1	2		2	1
Bâtiment administratif	2		1	1	2	1	2	1	1	2		1
Chantier	1	1	2	3	1	2			2	1		1
Edifice religieux / lieu du culte	1	1		1	1	1	2		1	1	4	1
Station de bus / métro et gare de chemin de fer	7	1	2	2						2		
Station essence	2	1	1	1	2			1	1	3	1	
Cimetière	3	2		1	1	4						1
Hôpital	2		1	1		1				1	2	
Banque / institution financière						1	2	1		1	1	1
Emplacement de vélo			2	1				1		1	2	
Maison de repos		1	1		1		2			1		
Médecin / dentiste / pharmacien			2			2						
Stade		1		1	2							
Installation militaire				1		1		1				
Aéroport		1	1									
Maison de débauche		1										1
Moyen de transport: train / tram / métro												2
Eaux intérieures et maritimes		1										
Total	523	517	557	511	521	523	386	506	384	457	413	206

FPF/DGR/DRI/BIPOL - Statistiques policières de criminalité (date de clôture: 31/10/2025)
 Les données pour les années 2001 jusqu'à 2014 ne sont plus publiées mais restent disponibles sur demande auprès du service BIPOL.
 Les données pour 2025 ne concernent que le 1er semestre.



POLITIEZONE RUPEL

Infractions contre l'intégrité physique

	2000	2015	2016	2017	2018	2019	2020	2021	2022	2023	2024	2025
Habitation	79	217	246	220	233	317	275	218	186	188	181	110
Voie publique	98	127	166	158	112	172	113	117	130	144	140	71
Institution d'enseignement	14	21	15	15	18	22	20	14	14	15	14	13
Horeca	26	21	19	14	22	13	7	11	11	10	17	3
Inconnue	11	14	8	12	27	23	8	12	5	19	9	4
Culture et loisirs	1	13	14	30	16	27	2	4	20	7	13	1
Parking		4	8	4	7	10	8	6	7	8	3	1
Magasin	5	5	6	6	5	9	4	4	1	7	6	1
Infrastructure sportive	6	1	6	3	6	4	3	2	2	3	7	4
Terrain	2	3	5	4	6	3	3	3	4	5	5	2
Entreprise	3	3	5	5		4	5	4	2	1	1	2
Habitation: jardin	1	1	4		2	4	3	3	3	1	4	1
Moyen de transport: autobus / autocar		1	2	7	3	3	1		5		3	2
Service public	1			2	1		1	3	2	5	7	2
Hôpital		5	1		5	4	1	3	1	2	1	
Habitation: allée	1	1	1	6	2	3	2	1		3	2	
Autre	1			2	3	3	3	2	2	2	2	1
Arrêt de bus / tram		1	1	4	4	2		3	2		1	1
Station essence				2	4	2	4			4	2	1
Maison de repos	1		2	1	1		1	1			2	
Moyen de transport: autre			1	1		1	1			3	2	
Stade	1	2	3			1			2			
Bureau de police	1	1		2		3					1	
Service	1	1	1	1		1		1	1		1	
Station de bus / métro et gare de chemin de fer			1			1			2	3		
Bâtiment administratif	2	1								2		
Edifice religieux / lieu du culte		1		1					1	1		
Banque / institution financière									1	1	1	
Médecin / dentiste / pharmacien						1					1	
Moyen de transport: train / tram / métro						1					1	
Aéroport			1									
Eaux intérieures et maritimes										1		
Maison de débauche		1										
Total	255	445	516	500	477	634	465	412	404	435	427	220

STATISTIQUES POLICIERES DE CRIMINALITE

LIEU DE PERPETRATION: ZONE DE POLICE

POLITIEZONE RUPEL

PARTIE V : ZONE DE POLICE vs. TYPOLOGIE



Typologie de la zone: Catégorie 4

Zone de police
BERLAAR - NIJLEN
BODUKAP
BUGGENHOUT - LEBBEKE
CENTRE ARDENNE
CONDROZ-FAMENNE
FAGNES
GERAARDSBERGEN - LIERDE
GRENSLEIE
HERKO
HERMETON ET HEURE
HESBAYE
HESBAYE OUEST
LA MAZERINE
MIDOW
MIRA
ORNEAU-MEHAIGNE
OTTIGNIES - LOUVAIN-LA-NEUVE
POL AMOW
POLDER
POLICE DES HAUTS-PAYS



CRIMINALITE ENREGISTREE : ZONE DE POLICE vs TYPOLOGIE

POLITIEZONE ARRO IEPER
POLITIEZONE BRT
POLITIEZONE HEIST
POLITIEZONE K-L-M
POLITIEZONE MAASLAND
POLITIEZONE NOORDERKEMPEN
POLITIEZONE RUPEL
POLITIEZONE SCHELDE - LEIE
POLITIEZONE SPOORKIN
POLITIEZONE TARL
POLITIEZONE WESER-GÖHL
PZ BERINGEN/HAM/TESSENDERLO
PZ BERLARE/ZELE
PZ BILZEN/HOESELT/RIEMST
PZ BLANKENBERGE/ZUIENKERKE
PZ BOORTMEERBEEK-HAACHT-KEERBERGEN
PZ DENDERLEEUV/HAALTERT
PZ DRUIVENSTREEK
PZ ERPE-MERE/LEDE
PZ GETEVALLEI
PZ HAMME/WAASMUNSTER
PZ HAMONT-ACHEL/PELT
PZ HEUSDEN-ZOLDER
PZ LANAKEN/MAASMECHELEN



CRIMINALITE ENREGISTREE : ZONE DE POLICE vs TYPOLOGIE

PZ LOMMEL
PZ NINOVE
PZ SCHELDEWAAS
PZ VOER EN DIJLE
PZ WETTEREN LAARNE WICHELEN
SAMSOM
VOORKEMPEN
ZONE BASSE MEUSE
ZONE DE POLICE DES 3 VALLEES
ZONE DES ARCHES
ZONE HAUTE-MEUSE
ZONE OUEST BRABANT WALLON
ZOTTEGEM HERZELE StLHOUTEM
ZP BERNISSART/PERUWELZ
ZP BINCHE-ANDERLUES-LERMES
ZP HAUTE SENNE



CRIMINALITE ENREGISTREE : ZONE DE POLICE vs TYPOLOGIE

Typologie de la zone: Catégorie 4

Figure criminelle/phénomène	Niveau	% 2021 - 2022	% 2022 - 2023	% 2023 - 2024
Vol de voiture	ZONE DE POLICE	0,0%	-13,3%	-7,7%
	TYPOLOGIE	16,7%	2,7%	3,1%
Vol de moto	ZONE DE POLICE	-75,0%	200,0%	66,7%
	TYPOLOGIE	30,1%	-6,7%	0,0%
Carjacking	ZONE DE POLICE	-100,0%	/	/
	TYPOLOGIE	-28,1%	60,9%	-18,9%
Homejacking	ZONE DE POLICE	-100,0%	/	/
	TYPOLOGIE	0,0%	30,0%	23,1%
Vol dans les garages	ZONE DE POLICE	/	/	/
	TYPOLOGIE	14,3%	-10,9%	-42,1%
Vol de vélomoteur	ZONE DE POLICE	-20,0%	87,5%	-30,0%
	TYPOLOGIE	32,4%	14,2%	-5,6%
Vol de vélo	ZONE DE POLICE	1,6%	-11,3%	-10,0%
	TYPOLOGIE	16,2%	-2,6%	-15,3%
Cambriolage dans habitation	ZONE DE POLICE	19,2%	-11,0%	17,1%
	TYPOLOGIE	33,4%	-7,3%	6,6%
Cambriolage ds entreprise ou commerce	ZONE DE POLICE	-56,9%	9,1%	4,2%
	TYPOLOGIE	2,5%	2,2%	-10,3%
Cambriolage ds service public ou bâtiment administ	ZONE DE POLICE	-23,1%	0,0%	30,0%
	TYPOLOGIE	-2,3%	5,7%	-1,8%
Vol au bélier	ZONE DE POLICE	/	/	/
	TYPOLOGIE	0,0%	80,0%	55,6%



CRIMINALITE ENREGISTREE : ZONE DE POLICE vs TYPOLOGIE

Figure criminelle/phénomène	Niveau	% 2021 - 2022	% 2022 - 2023	% 2023 - 2024
Cambriolage dans bâtiment (total)	ZONE DE POLICE	-8,0%	-7,3%	15,8%
	TYPOLOGIE	26,7%	-5,5%	3,9%
Vol à main armée	ZONE DE POLICE	66,7%	-40,0%	133,3%
	TYPOLOGIE	4,1%	1,8%	-12,8%
Vol avec violence sans arme	ZONE DE POLICE	157,7%	-28,4%	14,6%
	TYPOLOGIE	25,1%	3,0%	-0,3%
Vol dans ou sur un véhicule	ZONE DE POLICE	27,1%	-36,1%	13,0%
	TYPOLOGIE	5,9%	-1,8%	2,5%
Sacjacking dans une voiture	ZONE DE POLICE	/	/	/
	TYPOLOGIE	0,0%	-100,0%	/
Vol d'armes et explosifs	ZONE DE POLICE	300,0%	-100,0%	/
	TYPOLOGIE	0,0%	4,0%	8,7%
Steaming	ZONE DE POLICE	/	/	/
	TYPOLOGIE	42,9%	-30,0%	0,0%
Arrachage de sac à main	ZONE DE POLICE	/	0,0%	0,0%
	TYPOLOGIE	106,7%	-16,1%	-19,2%
Vol à l'arraché	ZONE DE POLICE	961,5%	-79,7%	60,7%
	TYPOLOGIE	87,3%	-28,7%	5,7%
Vol à la tire	ZONE DE POLICE	2.700,0%	-29,6%	-43,5%
	TYPOLOGIE	65,5%	-7,5%	-20,6%
Vol à l'étalage	ZONE DE POLICE	54,8%	47,8%	0,6%
	TYPOLOGIE	23,2%	4,6%	2,9%
Vol par ruse	ZONE DE POLICE	0,0%	20,0%	33,3%
	TYPOLOGIE	14,8%	0,4%	-12,1%



CRIMINALITE ENREGISTREE : ZONE DE POLICE vs TYPOLOGIE

Figure criminelle/phénomène	Niveau	% 2021 - 2022	% 2022 - 2023	% 2023 - 2024
Vol de métaux	ZONE DE POLICE	140,0%	-41,7%	57,1%
	TYPOLOGIE	62,3%	-20,0%	-1,3%
Vol sur les chantiers	ZONE DE POLICE	41,7%	-5,9%	-18,8%
	TYPOLOGIE	28,4%	-14,9%	-19,9%
Home-invasion	ZONE DE POLICE	/	/	/
	TYPOLOGIE	-12,5%	-14,3%	58,3%
Vol d'animaux	ZONE DE POLICE	-100,0%	/	100,0%
	TYPOLOGIE	-10,3%	16,4%	-2,1%
Vol de cargaison	ZONE DE POLICE	18,4%	-48,9%	17,4%
	TYPOLOGIE	12,7%	26,8%	18,7%
Fraude de cartes de paiements	ZONE DE POLICE	-33,3%	350,0%	405,6%
	TYPOLOGIE	46,8%	-4,2%	-0,1%
Phishing	ZONE DE POLICE	/	50,0%	133,3%
	TYPOLOGIE	2,8%	-4,6%	16,9%
Ransomware	ZONE DE POLICE	/	/	/
	TYPOLOGIE	-13,3%	23,1%	-32,8%
Shouldersurfing	ZONE DE POLICE	/	0,0%	-100,0%
	TYPOLOGIE	3,1%	19,4%	-47,5%
Skimming	ZONE DE POLICE	/	0,0%	-100,0%
	TYPOLOGIE	151,6%	29,5%	-38,6%
Violence contre les métiers d'intérêt général	ZONE DE POLICE	10,0%	-9,1%	20,0%
	TYPOLOGIE	15,9%	-5,1%	7,7%
Viol collectif	ZONE DE POLICE	/	-33,3%	50,0%
	TYPOLOGIE	12,0%	-3,6%	0,0%



CRIMINALITE ENREGISTREE : ZONE DE POLICE vs TYPOLOGIE

Figure criminelle/phénomène	Niveau	% 2021 - 2022	% 2022 - 2023	% 2023 - 2024
Graffiti	ZONE DE POLICE	100,0%	62,5%	-15,4%
	TYPOLOGIE	48,6%	-14,2%	-1,1%
Dégradation de voiture	ZONE DE POLICE	-34,9%	22,0%	-20,0%
	TYPOLOGIE	2,5%	1,6%	-2,7%
Rixe au couteau	ZONE DE POLICE	0,0%	-33,3%	-50,0%
	TYPOLOGIE	9,8%	-13,0%	-4,7%
VIF: physique, dans le couple	ZONE DE POLICE	-20,4%	12,4%	-29,1%
	TYPOLOGIE	9,8%	2,8%	2,1%
VIF: physique, envers des descendants	ZONE DE POLICE	0,0%	22,2%	-54,5%
	TYPOLOGIE	5,4%	13,2%	5,4%
VIF: physique, envers d'autres membres	ZONE DE POLICE	0,0%	0,0%	-27,8%
	TYPOLOGIE	0,4%	7,5%	1,7%
VIF: sexuelle, dans le couple	ZONE DE POLICE	/	-50,0%	100,0%
	TYPOLOGIE	14,9%	9,3%	-11,9%
VIF: sexuelle, envers des descendants	ZONE DE POLICE	0,0%	-100,0%	/
	TYPOLOGIE	-58,3%	-72,9%	21,1%
VIF: sexuelle, envers d'autres membres	ZONE DE POLICE	/	/	-100,0%
	TYPOLOGIE	-14,3%	41,7%	-17,6%
VIF: psychique, dans le couple	ZONE DE POLICE	-27,2%	-35,8%	37,2%
	TYPOLOGIE	-0,9%	-5,1%	-0,9%
VIF: psychique, envers des descendants	ZONE DE POLICE	44,4%	-69,2%	75,0%
	TYPOLOGIE	8,6%	-10,8%	5,9%
VIF: psychique, envers d'autres membres	ZONE DE POLICE	125,0%	-66,7%	33,3%
	TYPOLOGIE	9,8%	16,1%	-6,5%



CRIMINALITE ENREGISTREE : ZONE DE POLICE vs TYPOLOGIE

Figure criminelle/phénomène	Niveau	% 2021 - 2022	% 2022 - 2023	% 2023 - 2024
VIF: économique, dans le couple	ZONE DE POLICE	-33,3%	175,0%	-54,5%
	TYPLOGIE	4,4%	-1,7%	-0,9%
VIF: économique, envers des descendants	ZONE DE POLICE	-100,0%	/	0,0%
	TYPLOGIE	-31,4%	-5,7%	54,5%
VIF: économique, envers d'autres membres	ZONE DE POLICE	60,0%	-12,5%	0,0%
	TYPLOGIE	20,1%	-5,7%	5,5%
Dopage humain	ZONE DE POLICE	-50,0%	-100,0%	/
	TYPLOGIE	-18,8%	-21,7%	11,1%
Engraissement illégal	ZONE DE POLICE	-100,0%	/	/
	TYPLOGIE	-11,1%	-62,5%	0,0%
Vente de cocaïne	ZONE DE POLICE	133,3%	-9,5%	-26,3%
	TYPLOGIE	13,6%	13,0%	-17,2%
Import-export de cocaïne	ZONE DE POLICE	/	-100,0%	/
	TYPLOGIE	25,0%	-18,6%	-19,3%
Production de drogues synthétiques	ZONE DE POLICE	/	/	/
	TYPLOGIE	-31,3%	-22,7%	5,9%
Import-export de drogues synthétiques	ZONE DE POLICE	/	-100,0%	/
	TYPLOGIE	47,4%	21,4%	-23,5%
Vente de drogues synthétiques	ZONE DE POLICE	280,0%	-34,2%	8,0%
	TYPLOGIE	14,4%	10,9%	-0,9%
Production de cannabis (culture)	ZONE DE POLICE	-40,0%	-100,0%	/
	TYPLOGIE	-3,8%	-31,3%	-9,1%
Import-export de cannabis en grande quantité	ZONE DE POLICE	/	/	/
	TYPLOGIE	33,3%	0,0%	25,0%



CRIMINALITE ENREGISTREE : ZONE DE POLICE vs TYPOLOGIE

Figure criminelle/phénomène	Niveau	% 2021 - 2022	% 2022 - 2023	% 2023 - 2024
Vente de cannabis en grande quantité	ZONE DE POLICE	/	100,0%	-100,0%
	TYPOLOGIE	26,1%	0,0%	-31,0%
Import-export d'héroïne	ZONE DE POLICE	/	/	/
	TYPOLOGIE	110,0%	19,0%	-56,0%
Vente-traffic d'héroïne	ZONE DE POLICE	-100,0%	/	/
	TYPOLOGIE	2,5%	-4,9%	-18,2%
Commerce et production d'arme à feu et mun.	ZONE DE POLICE	-100,0%	/	0,0%
	TYPOLOGIE	-37,1%	2,6%	27,5%
Commerce et production d'arme non à feu	ZONE DE POLICE	/	-100,0%	/
	TYPOLOGIE	60,0%	-50,0%	175,0%
TEH - exploitation économique	ZONE DE POLICE	-100,0%	/	/
	TYPOLOGIE	-4,8%	-10,0%	-11,1%
TEH - exploitation sexuelle	ZONE DE POLICE	-50,0%	0,0%	100,0%
	TYPOLOGIE	-17,5%	84,8%	17,2%
Violence physique (transport public)	ZONE DE POLICE	100,0%	-25,0%	-33,3%
	TYPOLOGIE	25,2%	3,0%	12,3%
Violence physique (voie publique)	ZONE DE POLICE	3,8%	0,9%	0,0%
	TYPOLOGIE	7,4%	6,2%	4,0%
Violence physique (autre endroit public)	ZONE DE POLICE	-28,6%	160,0%	-61,5%
	TYPOLOGIE	8,0%	14,8%	-11,7%
Violence physique (endroit accessible au public)	ZONE DE POLICE	41,7%	-13,7%	20,5%
	TYPOLOGIE	42,6%	5,6%	-4,4%
Violence sexuelle (transport public)	ZONE DE POLICE	-66,7%	0,0%	-100,0%
	TYPOLOGIE	-6,3%	16,7%	12,9%



CRIMINALITE ENREGISTREE : ZONE DE POLICE vs TYPOLOGIE

Figure criminelle/phénomène	Niveau	% 2021 - 2022	% 2022 - 2023	% 2023 - 2024
Violence sexuelle (voie publique)	ZONE DE POLICE	-18,2%	-22,2%	42,9%
	TYPOLOGIE	6,2%	0,6%	6,5%
Violence sexuelle (autre endroit public)	ZONE DE POLICE	-75,0%	300,0%	-100,0%
	TYPOLOGIE	-15,1%	7,6%	3,5%
Violence sexuelle (endroit accessible au public)	ZONE DE POLICE	140,0%	-58,3%	20,0%
	TYPOLOGIE	31,3%	-9,9%	-1,4%
Violence psychique (transport public)	ZONE DE POLICE	300,0%	-25,0%	33,3%
	TYPOLOGIE	1,2%	29,3%	3,3%
Violence psychique (voie publique)	ZONE DE POLICE	18,7%	-5,6%	4,8%
	TYPOLOGIE	6,8%	7,8%	3,1%
Violence psychique (autre endroit public)	ZONE DE POLICE	-40,0%	66,7%	80,0%
	TYPOLOGIE	-0,4%	14,9%	2,9%
Violence psychique (endroit accessible au public)	ZONE DE POLICE	83,3%	-40,9%	107,7%
	TYPOLOGIE	11,7%	2,8%	8,3%
Vol à main armée (transport public)	ZONE DE POLICE	/	/	/
	TYPOLOGIE	75,0%	71,4%	-50,0%
Vol à main armée (voie publique)	ZONE DE POLICE	50,0%	-66,7%	300,0%
	TYPOLOGIE	14,9%	10,4%	-12,9%
Vol à main armée (autre endroit public)	ZONE DE POLICE	/	/	/
	TYPOLOGIE	-42,9%	0,0%	25,0%
Vol à main armée (endroit accessible au public)	ZONE DE POLICE	100,0%	-25,0%	100,0%
	TYPOLOGIE	-7,1%	-4,4%	-29,9%
Vol avec violence sans arme (transport public)	ZONE DE POLICE	/	/	-100,0%
	TYPOLOGIE	31,8%	27,6%	10,8%



CRIMINALITE ENREGISTREE : ZONE DE POLICE vs TYPOLOGIE

Figure criminelle/phénomène	Niveau	% 2021 - 2022	% 2022 - 2023	% 2023 - 2024
Vol avec violence sans arme (voie publique)	ZONE DE POLICE	55,6%	-35,7%	122,2%
	TYPLOGIE	12,0%	-3,0%	25,8%
Vol avec violence sans arme (autre endroit public)	ZONE DE POLICE	-100,0%	/	100,0%
	TYPLOGIE	6,7%	9,4%	-17,1%
Vol avec violence sans arme (endr. acces. au pub.)	ZONE DE POLICE	900,0%	-60,0%	-18,8%
	TYPLOGIE	38,4%	7,0%	-12,8%
Faux policiers	ZONE DE POLICE	/	/	/
	TYPLOGIE	-21,4%	86,4%	46,3%
Terrorisme, extrémisme et radicalisme	ZONE DE POLICE	/	/	/
	TYPLOGIE	-16,3%	11,1%	37,5%
Cyberharcèlement	ZONE DE POLICE	-40,0%	166,7%	12,5%
	TYPLOGIE	0,0%	7,5%	6,1%
Fraude à l'identité	ZONE DE POLICE	76,9%	34,8%	41,9%
	TYPLOGIE	4,2%	6,0%	-4,3%

STATISTIQUES POLICIERES DE CRIMINALITE

LIEU DE PERPETRATION: ZONE DE POLICE

POLITIEZONE RUPEL

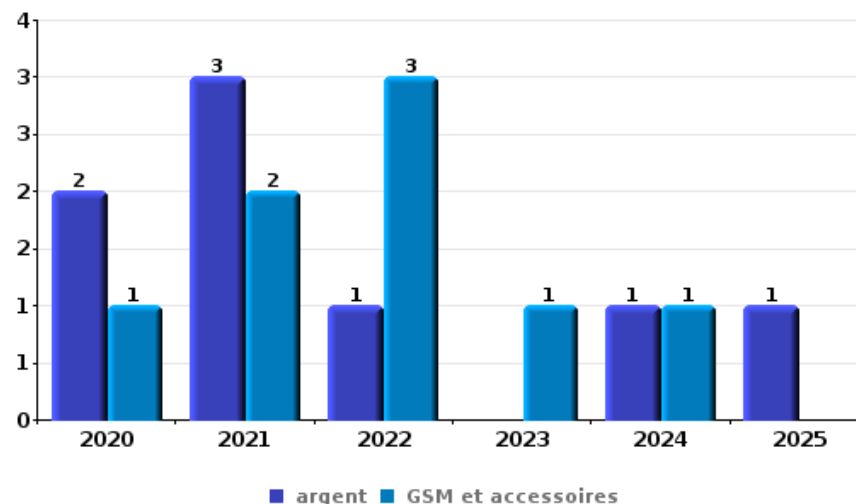
PARTIE VI : OBJETS ET MOYENS DE TRANSPORT



POLITIEZONE RUPEL

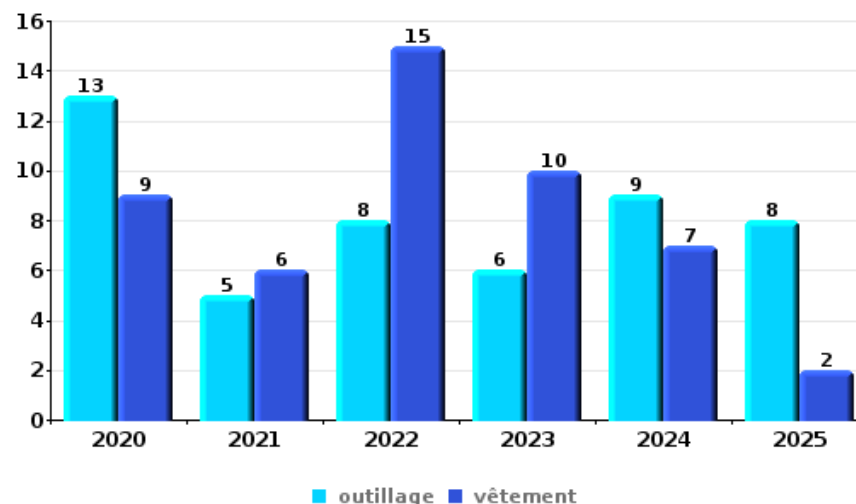
Vol à main armée

Top 5 Objets volés (sbd nombre de faits)		2020	2021	2022	2023	2024	2025
1	argent	2	3	1		1	1
1	GSM et accessoires	1	2	3	1	1	
3	bijouterie / montre			1		3	
4	tabac		2			1	
5	alimentation		1			1	
5	carte bancaire / carte de crédit	1				1	
5	carte d'identité / passeport	1				1	
5	clé	1	1				
5	multimédia		1	1			
5	plaque d'immatriculation		1			1	
5	vêtement		1	1			



Vol dans ou sur un véhicule

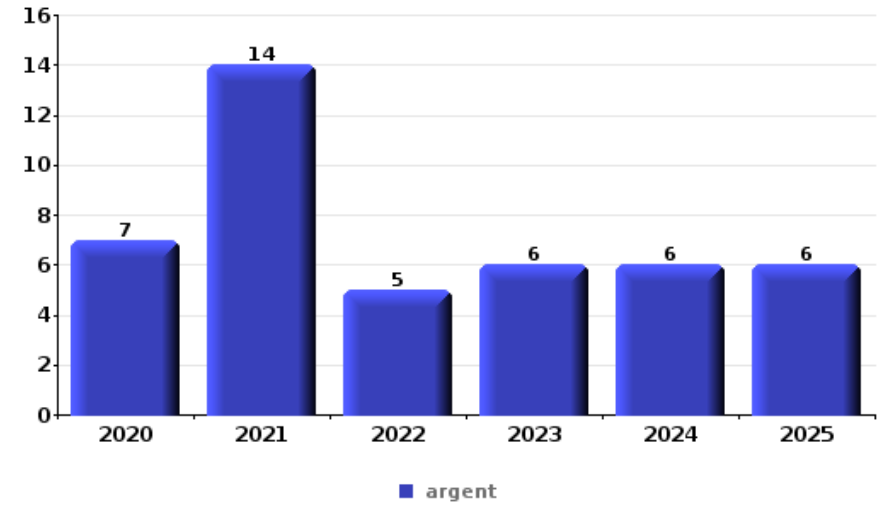
Top 5 Objets volés (sbd nombre de faits)		2020	2021	2022	2023	2024	2025
1	outillage	13	5	8	6	9	8
1	vêtement	9	6	15	10	7	2
3	argent	13	9	5	8	5	2
4	carte bancaire / carte de crédit	9	7	3	9	7	2
5	permis de conduire	8	5	4	5	7	4





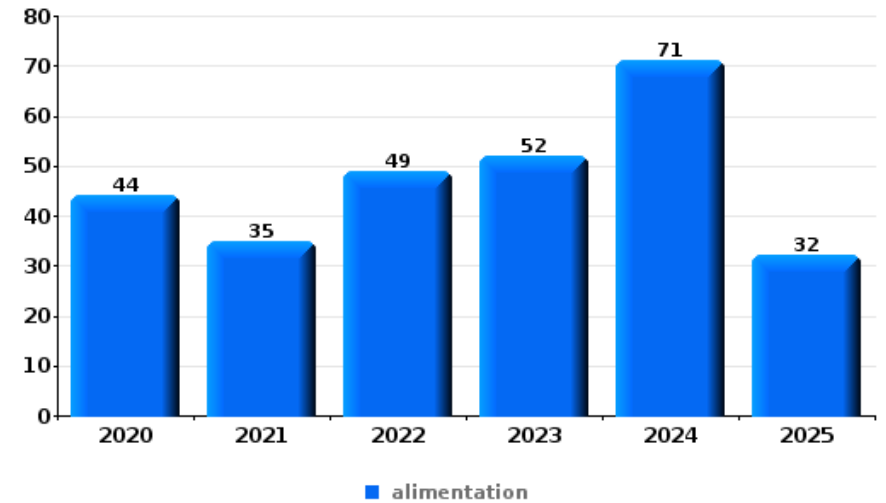
Cambriolage ds entreprise ou commerce

Top 5 Objets volés (sbd nombre de faits)		2020	2021	2022	2023	2024	2025
1	argent	7	14	5	6	6	6
2	alimentation	1	7	3	1	2	
2	coffre-fort / coffret (argent) / caisse	3	3	2	2	1	3
4	ordinateur et accessoires	1	2	2	2	3	1
4	outillage	1	5		2	2	1



Vol à l'étalage

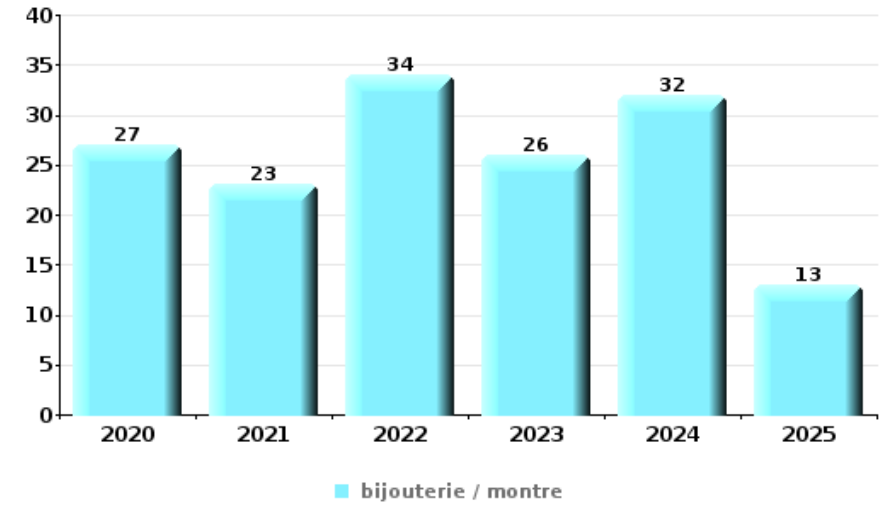
Top 5 Objets volés (sbd nombre de faits)		2020	2021	2022	2023	2024	2025
1	alimentation	44	35	49	52	71	32
2	parfum / produit de beauté	14	6	17	25	40	23
3	tabac	3	5	15	32	22	
4	vêtement	5	10	7	25	16	7
5	multimédia	1	2	8	22	11	10





Cambrilage dans habitation

Top 5 Objets volés (sbd nombre de faits)		2020	2021	2022	2023	2024	2025
1	bijouterie / montre	27	23	34	26	32	13
2	argent	22	20	23	18	27	12
3	ordinateur et accessoires	6	11	10	9	9	1
4	multimédia	3	11	7	6	6	1
5	vêtement	8	4	7	6	5	2



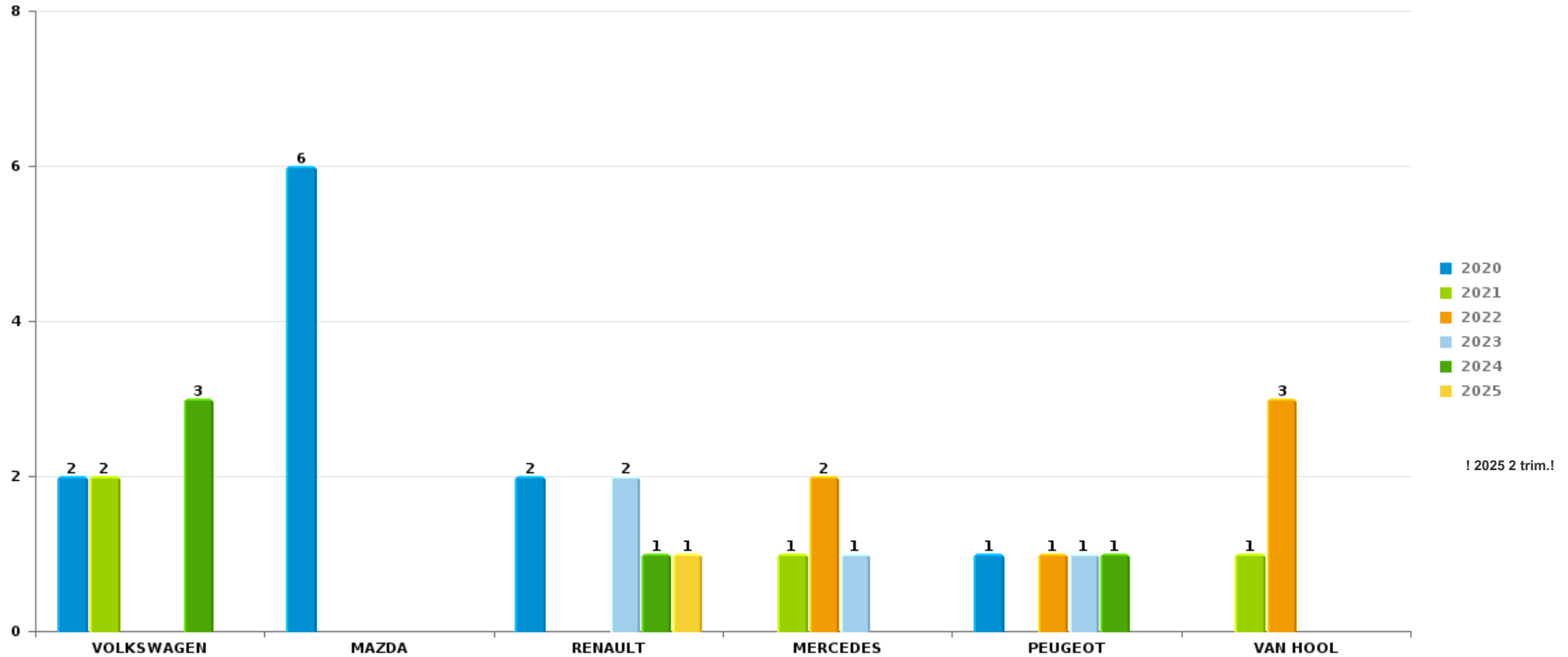
Remarque: en ce qui concerne les objets, aucun total n'est reproduit étant donné que plusieurs objets peuvent avoir été volés lors d'un même fait.



POLITIEZONE RUPEL

Vol de voiture

Nombre de voitures volées par marque (Top 5)



STATISTIQUES POLICIERES DE CRIMINALITE

LIEU DE PERPETRATION: ZONE DE POLICE

POLITIEZONE RUPEL

PARTIE VII : SUSPECTS



Partie 1: Niveau FAITS (comptage du nombre de faits pour lesquels un certain type de suspect est impliqué)

1.1. Nombre d'infractions selon le sexe des suspects identifiés (par catégorie principale)

Étant donné que, tant un suspect identifié masculin qu'un suspect identifié féminin peuvent être impliqués lors d'un même fait, il est possible que la somme des colonnes «Hommes» et «Femmes» soit supérieure à la valeur de la colonne «Total...» (voir également la note méthodologique)

POLITIEZONE RUPEL

2025

Catégorie principale / Sexe	Nombre total de faits avec au moins 1 suspect	Hommes	%	Femmes	%
Vol et extorsion	54	43	79,6%	11	20,4%
Infr. contre l'intégrité physique	47	40	85,1%	8	17,0%
Drogues	39	37	94,9%	6	15,4%
Législation sur les étrangers	38	28	73,7%	10	26,3%
Fraude	26	22	84,6%	8	30,8%
Infr. contre la sécurité publique	29	24	82,8%	5	17,2%
Dégradation de la propriété	26	21	80,8%	6	23,1%
Ivresse et alcool	26	19	73,1%	7	26,9%
Environnement	17	13	76,5%	5	29,4%
Criminalité informatique	14	10	71,4%	7	50,0%
Infr. contre autres valeurs morales et sentiments	17	8	47,1%	9	52,9%
Infr. contre l'autorité publique	17	14	82,4%	3	17,6%
Registre de population	14	11	78,6%	6	42,9%
Armes et explosifs	15	14	93,3%	1	6,7%
Protection de la jeunesse	9	6	66,7%	4	44,4%
Infr. contre la foi publique	6	6	100,0%	2	33,3%

CRIMINALITE ENREGISTREE: SUSPECTS



Catégorie principale / Sexe	Nombre total de faits avec au moins 1 suspect	Hommes	%	Femmes	%
Infr. contre les moeurs	6	5	83,3%	1	16,7%
Législation économique	5	1	20,0%	4	80,0%
Hormones et dopage	3	3	100,0%	1	33,3%
Protection de la personne	4	3	75,0%	1	25,0%
Carte d'identité	1	1	100,0%	1	100,0%
Infr. contre la famille	2			2	100,0%
Infr. contre la liberté individuelle	2	2	100,0%		
Protection des revenus publics	2	1	50,0%	1	50,0%
Autres lois spéciales	1	1	100,0%		
Exercice illégal de l'autorité publique	1			1	100,0%
Infr. contre la Sécurité de l'Etat	1	1	100,0%		
Travail	1	1	100,0%		
Total	423	335	79,2 %	110	26,0 %



1.2. Nombre d'infractions selon le sexe des suspects identifiés (par figure criminelle)

Étant donné que, tant un suspect identifié masculin qu'un suspect identifié féminin peuvent être impliqués lors d'un même fait, il est possible que la somme des colonnes «Hommes» et «Femmes» soit supérieure à la valeur de la colonne «Total...» (voir également la note méthodologique)

POLITIEZONE RUPEL

2025

FC Vol moyen de transport

Figure criminelle / Sexe	Nombre total de faits avec au moins 1 suspect identifié	Hommes	%
Vol de voiture	1	1	100,0%
Vol de vélomoteur	3	3	100,0%
Vol de vélo	1	1	100,0%
Total	PA	PA	PA

FC Cambriolage

Figure criminelle / Sexe	Nombre total de faits avec au moins 1 suspect identifié	Hommes	%
Cambriolage dans habitation	1	1	100,0%
Cambriolage ds entreprise ou commerce	2	2	100,0%
Cambriolage ds service public ou bâtiment administ	1	1	100,0%
Cambriolage dans bâtiment (total)	4	4	100,0%
Total	PA	PA	PA

CRIMINALITE ENREGISTREE: SUSPECTS



FC Vol autre

Figure criminelle / Sexe	Nombre total de faits avec au moins 1 suspect identifié	Hommes	%	Femmes	%
Vol à main armée	1	1	100,0%		
Vol avec violence sans arme	3	3	100,0%		
Vol dans ou sur un véhicule	1	1	100,0%		
Vol à l'arraché	1	1	100,0%		
Vol à l'étalage	35	26	74,3%	9	25,7%
Vol par ruse	1	1	100,0%		
Total	PA	PA	PA	PA	PA

Criminalité ICT

Figure criminelle / Sexe	Nombre total de faits avec au moins 1 suspect identifié	Hommes	%
Fraude de cartes de paiements	2	2	100,0%
Phishing	1	1	100,0%
Total	PA	PA	PA

FC Autre

Figure criminelle / Sexe	Nombre total de faits avec au moins 1 suspect identifié	Hommes	%	Femmes	%
Violence contre les métiers d'intérêt général	4	2	50,0%	2	50,0%
Graffiti	1	1	100,0%		
Dégradation de voiture	7	6	85,7%	1	14,3%
Total	PA	PA	PA	PA	PA



PH Violence intrafamiliale (VIF)

Figure criminelle / Sexe	Nombre total de faits avec au moins 1 suspect identifié	Hommes	%	Femmes	%
VIF: physique, dans le couple	12	10	83,3%	3	25,0%
VIF: physique, envers des descendants	3	1	33,3%	2	66,7%
VIF: physique, envers d'autres membres	5	5	100,0%		
VIF: psychique, dans le couple	7	4	57,1%	3	42,9%
VIF: psychique, envers des descendants	3	1	33,3%	2	66,7%
VIF: psychique, envers d'autres membres	3	3	100,0%		
VIF: économique, dans le couple	2			2	100,0%
VIF: économique, envers d'autres membres	1	1	100,0%		
Total	PA	PA	PA	PA	PA

PH Hormones et dopage

Figure criminelle / Sexe	Nombre total de faits avec au moins 1 suspect identifié	Hommes	%	Femmes	%
Dopage humain	4	4	100,0%	2	50,0%
Total	PA	PA	PA	PA	PA

PH Drogues

Figure criminelle / Sexe	Nombre total de faits avec au moins 1 suspect identifié	Hommes	%	Femmes	%
Vente de cocaïne	7	7	100,0%	1	14,3%
Production de cannabis (culture)	1	1	100,0%		
Total	PA	PA	PA	PA	PA



PH Violence dans l'espace public

Figure criminelle / Sexe	Nombre total de faits avec au moins 1 suspect identifié	Hommes	%	Femmes	%
Violence physique (transport public)	1	1	100,0%		
Violence physique (voie publique)	19	17	89,5%	3	15,8%
Violence physique (autre endroit public)	2	1	50,0%	1	50,0%
Violence physique (endroit accessible au public)	2	2	100,0%		
Violence sexuelle (voie publique)	1			1	100,0%
Violence psychique (voie publique)	15	14	93,3%	1	6,7%
Violence psychique (autre endroit public)	1			1	100,0%
Violence psychique (endroit accessible au public)	3	2	66,7%	1	33,3%
Vol à main armée (endroit accessible au public)	1	1	100,0%		
Vol avec violence sans arme (endr. acces. au pub.)	2	2	100,0%		
Total	PA	PA	PA	PA	PA

PH Autre

Figure criminelle / Sexe	Nombre total de faits avec au moins 1 suspect identifié	Hommes	%	Femmes	%
Terrorisme, extrémisme et radicalisme	1	1	100,0%		
Cyberharcèlement	1			1	100,0%
Fraude à l'identité	2	2	100,0%		
Total	PA	PA	PA	PA	PA



1.3. Nombre d'infractions selon l'âge des suspects identifiés (par catégorie principale)

Étant donné que, tant un suspect identifié mineur qu'un suspect identifié majeur peuvent être impliqués lors d'un même fait, il est possible que la somme des colonnes «Mineur» et «Majeur» soit supérieure à la valeur de la colonne «Total...» (voir également la note méthodologique)

POLITIEZONE RUPEL

2025

Catégorie principale / Âge	Nombre total de faits avec au moins 1 suspect identifié	Mineur	%	Majeur	%
Vol et extorsion	54	24	44,4%	32	59,3%
Infr. contre l'intégrité physique	47	9	19,1%	38	80,9%
Drogues	39	5	12,8%	34	87,2%
Législation sur les étrangers	38	1	2,6%	37	97,4%
Infr. contre la sécurité publique	29	3	10,3%	26	89,7%
Dégradation de la propriété	26	12	46,2%	15	57,7%
Fraude	26	1	3,8%	26	100,0%
Ivresse et alcool	26			26	100,0%
Environnement	17			17	100,0%
Infr. contre autres valeurs morales et sentiments	17	1	5,9%	16	94,1%
Infr. contre l'autorité publique	17	2	11,8%	15	88,2%
Armes et explosifs	15	2	13,3%	14	93,3%
Criminalité informatique	14	1	7,1%	13	92,9%
Registre de population	14			14	100,0%
Protection de la jeunesse	9	5	55,6%	4	44,4%
Infr. contre la foi publique	6	2	33,3%	4	66,7%
Infr. contre les mœurs	6			6	100,0%
Législation économique	5	1	20,0%	5	100,0%
Protection de la personne	4			4	100,0%
Hormones et dopage	3			3	100,0%
Carte d'identité	1	1	100,0%	1	100,0%
Infr. contre la famille	2			2	100,0%
Infr. contre la liberté individuelle	2			2	100,0%
Protection des revenus publics	2			2	100,0%
Autres lois spéciales	1	1	100,0%		
Exercice illégal de l'autorité publique	1			1	100,0%
Infr. contre la Sécurité de l'Etat	1			1	100,0%
Travail	1			1	100,0%

CRIMINALITE ENREGISTREE: SUSPECTS



Catégorie principale / Âge	Nombre total de faits avec au moins 1 suspect identifié	Mineur	%	Majeur	%
Total	423	71	16,8%	359	84,9%



1.4. Nombre d'infractions selon l'âge des suspects identifiés (par figure criminelle)

Étant donné que, tant un suspect identifié mineur qu'un suspect identifié majeur peuvent être impliqués lors d'un même fait, il est possible que la somme des colonnes «Mineur» et «Majeur» soit supérieure à la valeur de la colonne «Total...»
(voir également la note méthodologique)

POLITIEZONE RUPEL

2025

FC Vol moyen de transport

Figure criminelle / Âge	Nombre total de faits avec au moins 1 suspect identifié	Mineur	%	Majeur	%
Vol de voiture	1			1	100,0%
Vol de vélomoteur	3	3	100,0%		
Vol de vélo	1	1	100,0%		
Total	PA	PA	PA	PA	PA

FC Cambriolage

Figure criminelle / Âge	Nombre total de faits avec au moins 1 suspect identifié	Mineur	%	Majeur	%
Cambriolage dans habitation	1			1	100,0%
Cambriolage ds entreprise ou commerce	2	1	50,0%	1	50,0%
Cambriolage ds service public ou bâtiment administ	1			1	100,0%
Cambriolage dans bâtiment (total)	4	1	25,0%	3	75,0%
Total	PA	PA	PA	PA	PA



FC Vol autre

Figure criminelle / Âge	Nombre total de faits avec au moins 1 suspect identifié	Mineur	%	Majeur	%
Vol à main armée	1			1	100,0%
Vol avec violence sans arme	3	1	33,3%	2	66,7%
Vol dans ou sur un véhicule	1			1	100,0%
Vol à l'arraché	1	1	100,0%		
Vol à l'étalage	35	17	48,6%	20	57,1%
Vol par ruse	1	1	100,0%		
Total	PA	PA	PA	PA	PA

Criminalité ICT

Figure criminelle / Âge	Nombre total de faits avec au moins 1 suspect identifié	Mineur	%	Majeur	%
Fraude de cartes de paiements	2	1	50,0%	1	50,0%
Phishing	1			1	100,0%
Total	PA	PA	PA	PA	PA

FC Autre

Figure criminelle / Âge	Nombre total de faits avec au moins 1 suspect identifié	Mineur	%	Majeur	%
Violence contre les métiers d'intérêt général	4	1	25,0%	3	75,0%
Graffiti	1	1	100,0%		
Dégradation de voiture	7	2	28,6%	5	71,4%
Total	PA	PA	PA	PA	PA



PH Violence intrafamiliale (VIF)

Figure criminelle / Âge	Nombre total de faits avec au moins 1 suspect identifié	Mineur	%	Majeur	%
VIF: physique, dans le couple	12			12	100,0%
VIF: physique, envers des descendants	3			3	100,0%
VIF: physique, envers d'autres membres	5	1	20,0%	4	80,0%
VIF: psychique, dans le couple	7			7	100,0%
VIF: psychique, envers des descendants	3			3	100,0%
VIF: psychique, envers d'autres membres	3			3	100,0%
VIF: économique, dans le couple	2			2	100,0%
VIF: économique, envers d'autres membres	1			1	100,0%
Total	PA	PA	PA	PA	PA

PH Hormones et dopage

Figure criminelle / Âge	Nombre total de faits avec au moins 1 suspect identifié	Majeur	%
Dopage humain	4	4	100,0%
Total	PA	PA	PA

PH Drogues

Figure criminelle / Âge	Nombre total de faits avec au moins 1 suspect identifié	Mineur	%	Majeur	%
Vente de cocaïne	7	1	14,3%	6	85,7%
Production de cannabis (culture)	1			1	100,0%
Total	PA	PA	PA	PA	PA



PH Violence dans l'espace public

Figure criminelle / Âge	Nombre total de faits avec au moins 1 suspect identifié	Mineur	%	Majeur	%
Violence physique (transport public)	1	1	100,0%		
Violence physique (voie publique)	19	6	31,6%	13	68,4%
Violence physique (autre endroit public)	2			2	100,0%
Violence physique (endroit accessible au public)	2	1	50,0%	1	50,0%
Violence sexuelle (voie publique)	1			1	100,0%
Violence psychique (voie publique)	15	1	6,7%	14	93,3%
Violence psychique (autre endroit public)	1			1	100,0%
Violence psychique (endroit accessible au public)	3	1	33,3%	2	66,7%
Vol à main armée (endroit accessible au public)	1			1	100,0%
Vol avec violence sans arme (endr. acces. au pub.)	2			2	100,0%
Total	PA	PA	PA	PA	PA

PH Autre

Figure criminelle / Âge	Nombre total de faits avec au moins 1 suspect identifié	Mineur	%	Majeur	%
Terrorisme, extrémisme et radicalisme	1			1	100,0%
Cyberharcèlement	1			1	100,0%
Fraude à l'identité	2	1	50,0%	1	50,0%
Total	PA	PA	PA	PA	PA



Partie 2: Niveau SUSPECTS-FAIT (comptage du nombre de combinaisons suspect-fait)

2.1. Nombre de suspects-fait selon le sexe des suspects identifiés (TOP 5 des catégories principales)

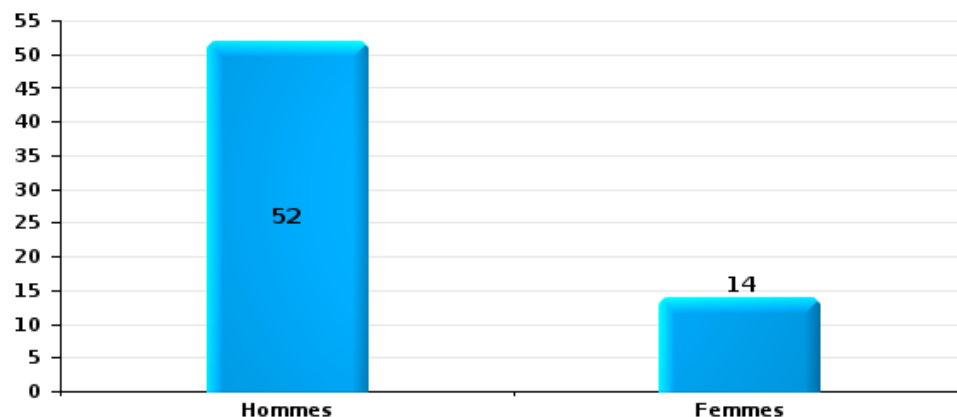
Lorsqu'un même suspect a commis plusieurs faits durant la période considérée, il est aussi comptabilisé plusieurs fois (voir également la note méthodologique)

POLITIEZONE RUPEL

2025

Vol et extorsion

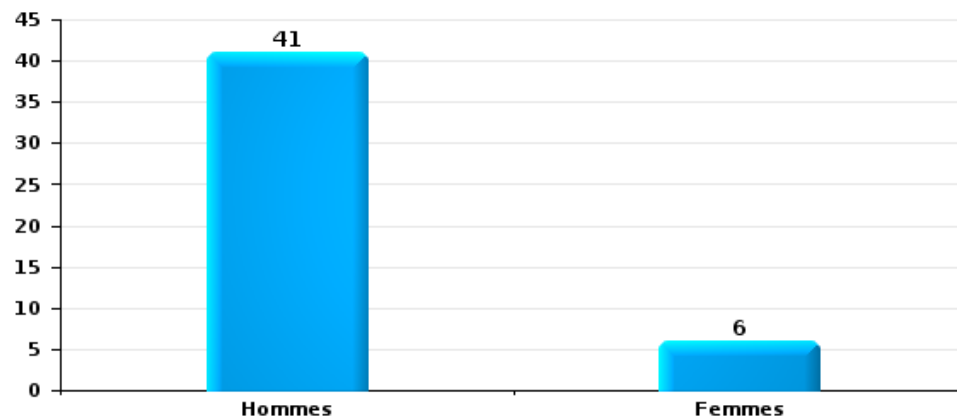
Nombre de suspects-fait selon le sexe





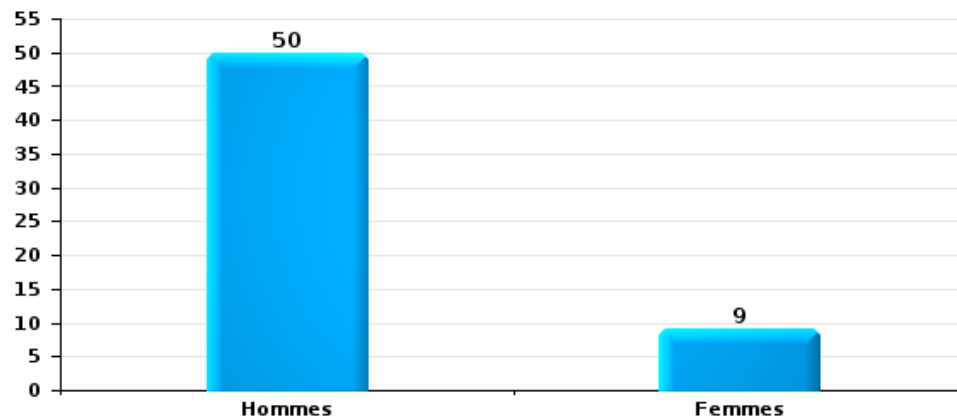
Dégradation de la propriété

Nombre de suspects-fait selon le sexe



Infr. contre l'intégrité physique

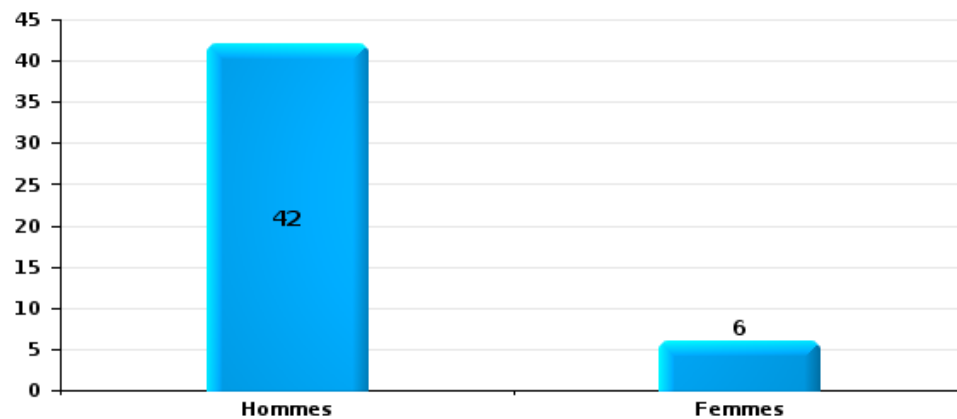
Nombre de suspects-fait selon le sexe





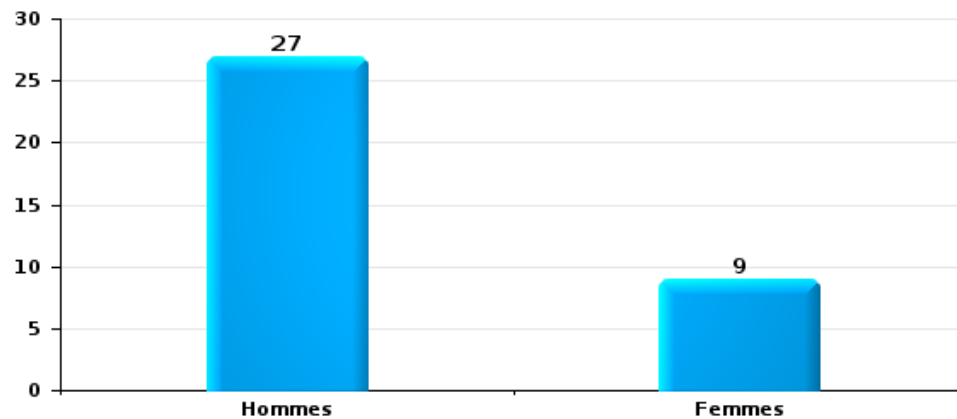
Drogues

Nombre de suspects-fait selon le sexe



Fraude

Nombre de suspects-fait selon le sexe





2.2. Nombre de suspects-fait selon le sexe des suspects identifiés (TOP 5 des figures criminelles)

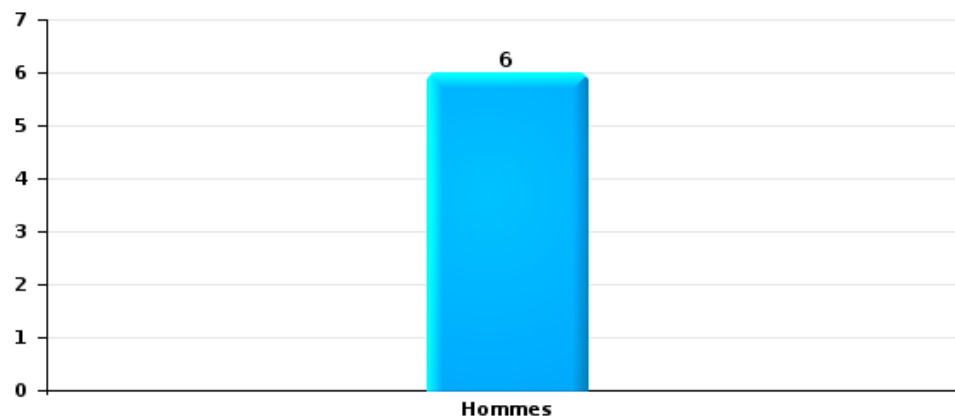
Lorsqu'un même suspect a commis plusieurs faits durant la période considérée, il est aussi comptabilisé plusieurs fois (voir également la note méthodologique)

POLITIEZONE RUPEL

2025

Cambriolage dans bâtiment (total)

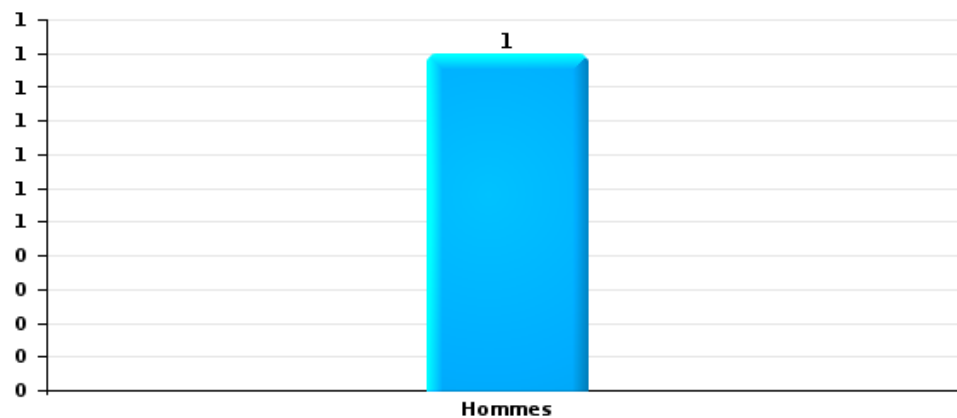
Nombre de suspects-fait selon le sexe





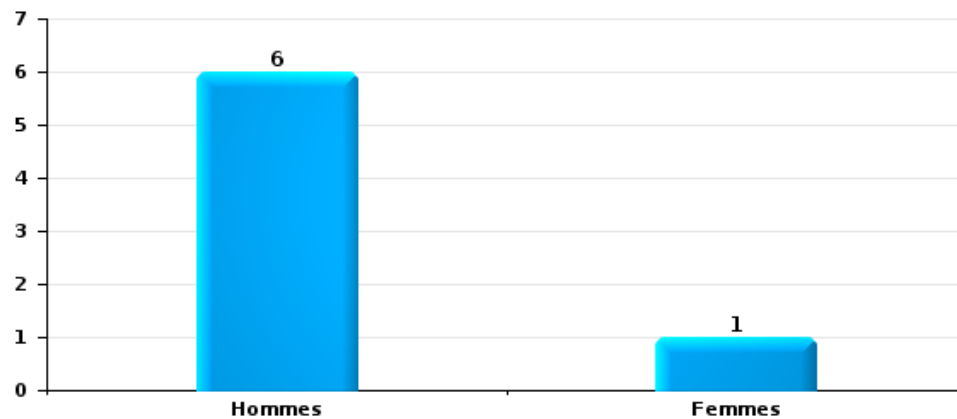
Vol dans ou sur un véhicule

Nombre de suspects-fait selon le sexe



Dégradation de voiture

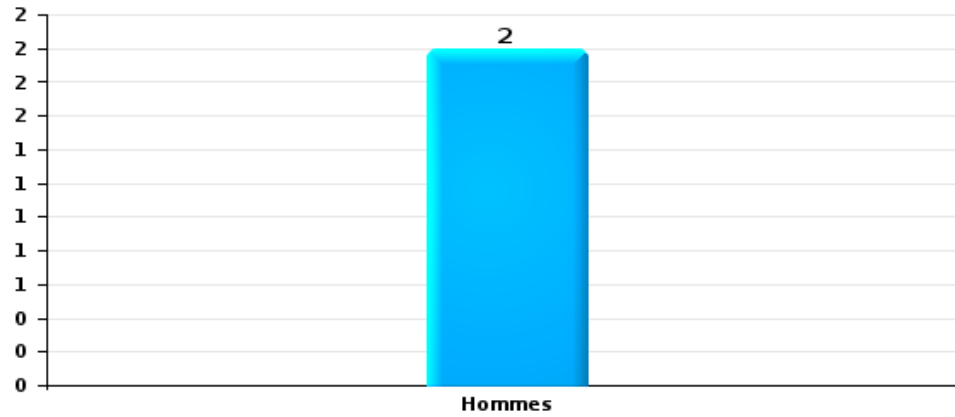
Nombre de suspects-fait selon le sexe





Vol de vélo

Nombre de suspects-fait selon le sexe





2.3. Nombre de suspects-fait selon l'âge des suspects identifiés (TOP 5 des catégories principales)

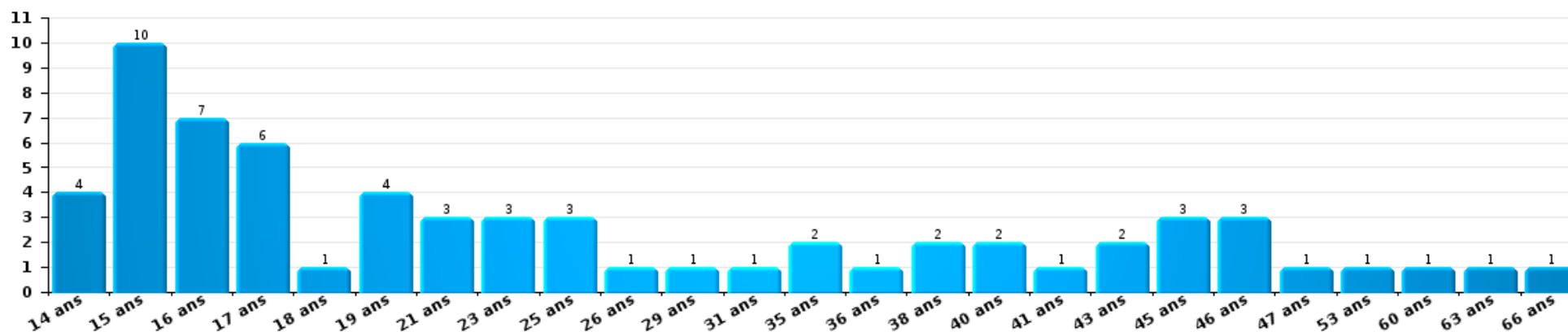
1) Lorsqu'un même suspect a commis plusieurs faits durant la période considérée, il est aussi comptabilisé plusieurs fois, qu'il ait le même âge ou non – 2) Les suspects au-dessous de 14 ans et à partir de 90 ans ne sont pas repris dans le tableau (voir également la note méthodologique)

POLITIEZONE RUPEL

2025

Vol et extorsion

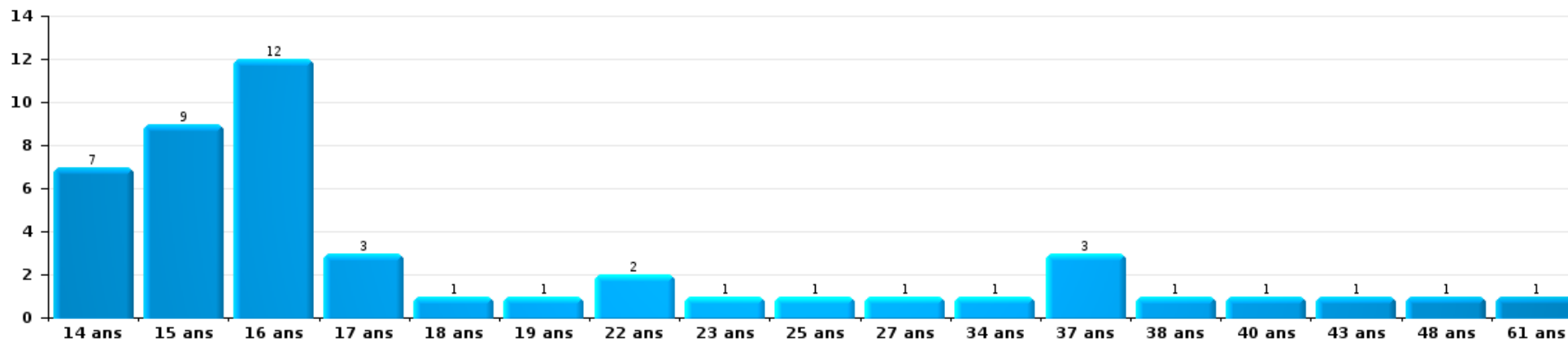
Nombre de suspects-fait par âge (chronologique)





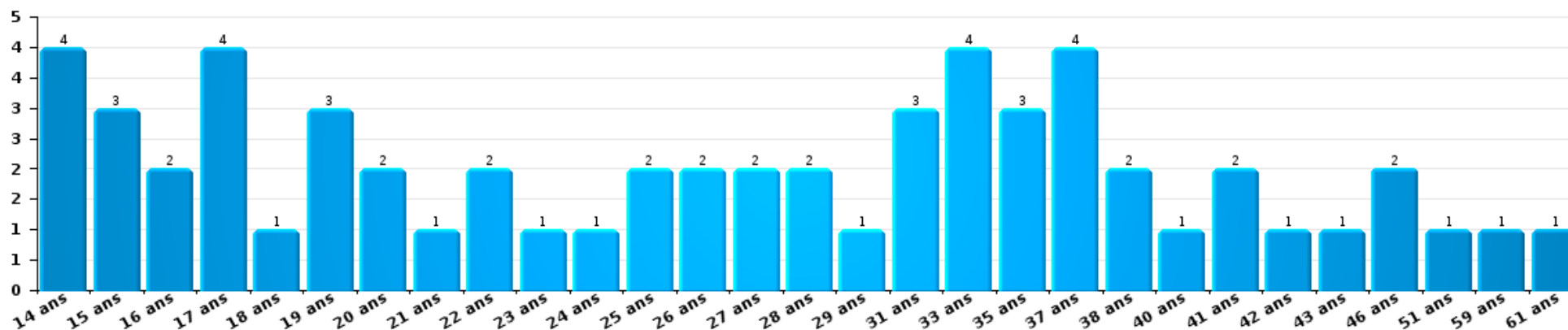
Dégradation de la propriété

Nombre de suspects-fait par âge (chronologique)



Infr. contre l'intégrité physique

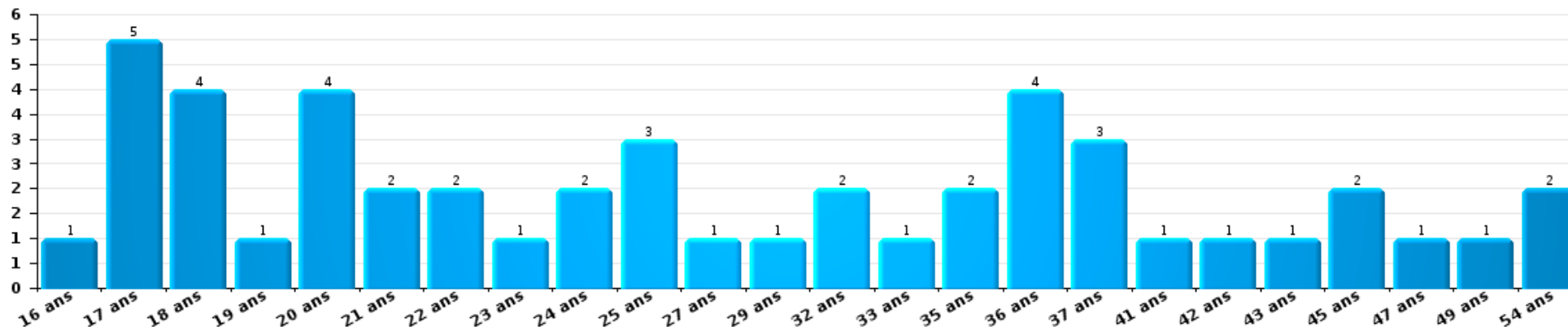
Nombre de suspects-fait par âge (chronologique)





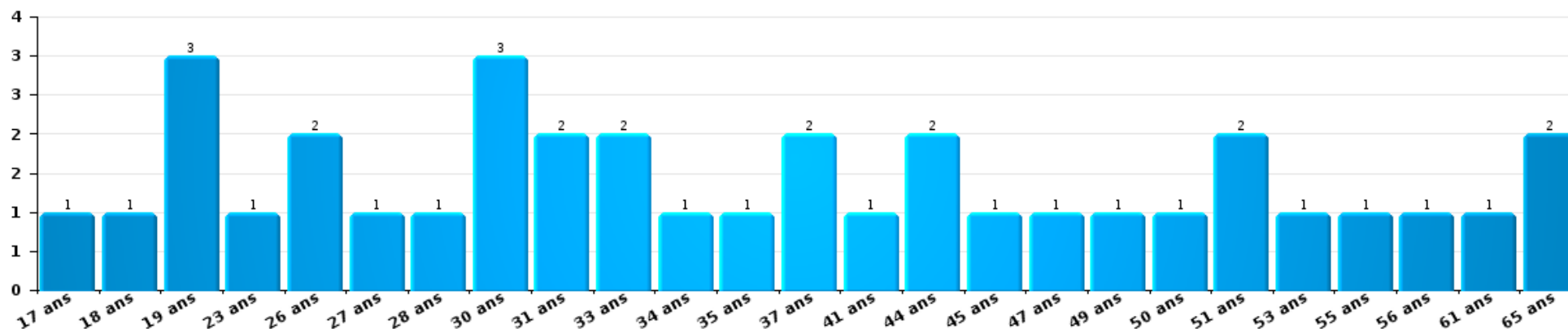
Drogues

Nombre de suspects-fait par âge (chronologique)



Fraude

Nombre de suspects-fait par âge (chronologique)





2.4. Nombre de suspects-fait selon l'âge des suspects identifiés (TOP 5 des figures criminelles)

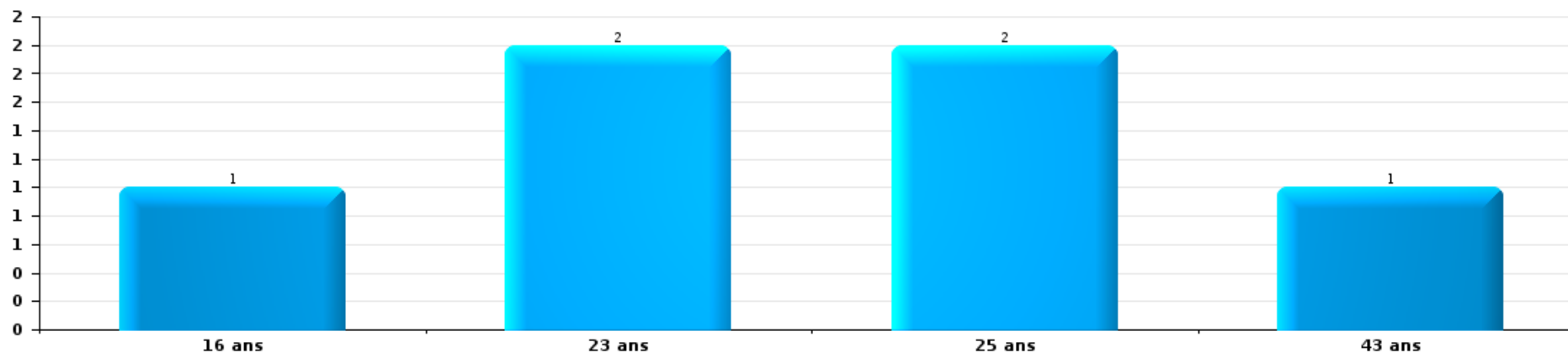
1) Lorsqu'un même suspect a commis plusieurs faits durant la période considérée, il est aussi comptabilisé plusieurs fois, qu'il ait le même âge ou non - 2) Les suspects au-dessous de 14 ans et à partir de 90 ans ne sont pas repris dans le tableau (voir également la note méthodologique)

POLITIEZONE RUPEL

2025

Cambriolage dans bâtiment (total)

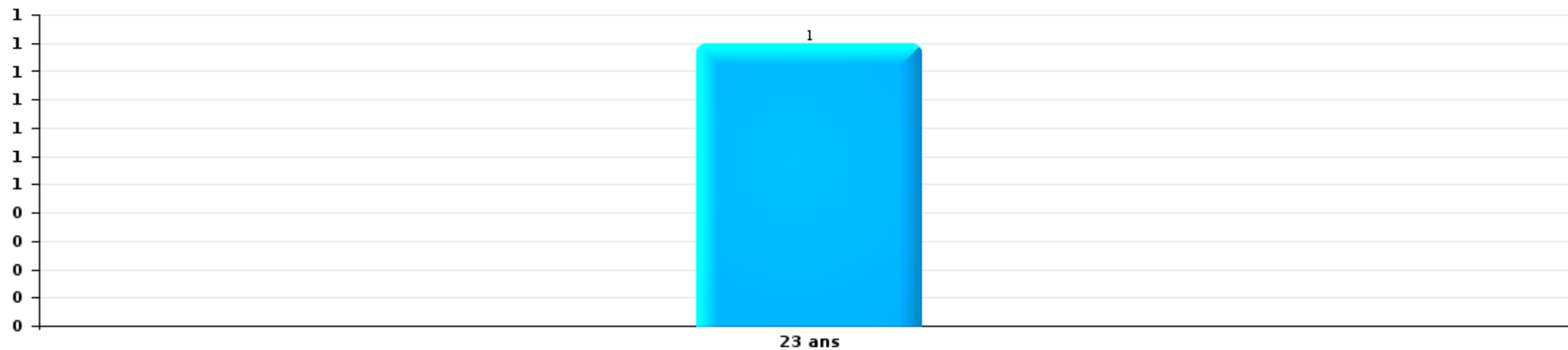
Nombre de suspects-fait par âge (chronologique)





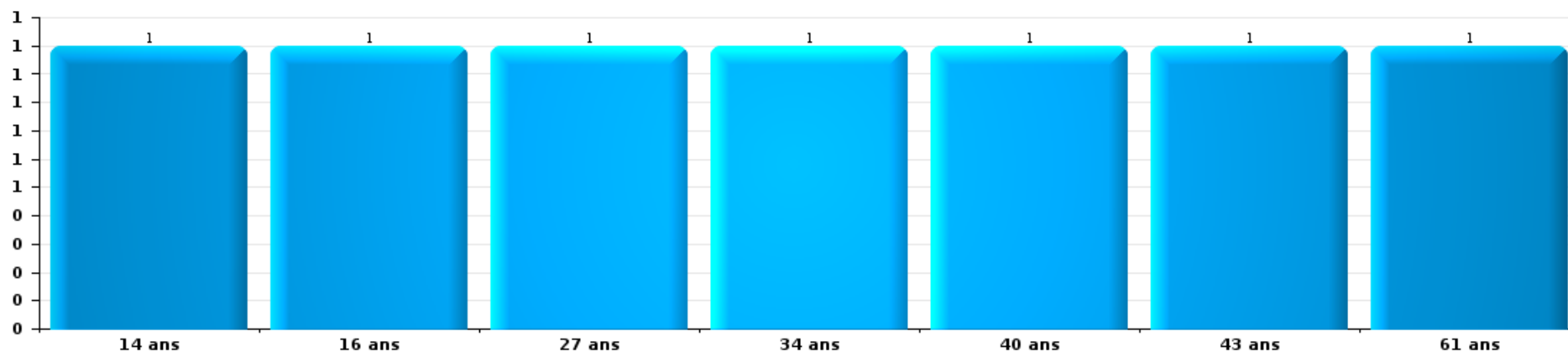
Vol dans ou sur un véhicule

Nombre de suspects-fait par âge (chronologique)



Dégradation de voiture

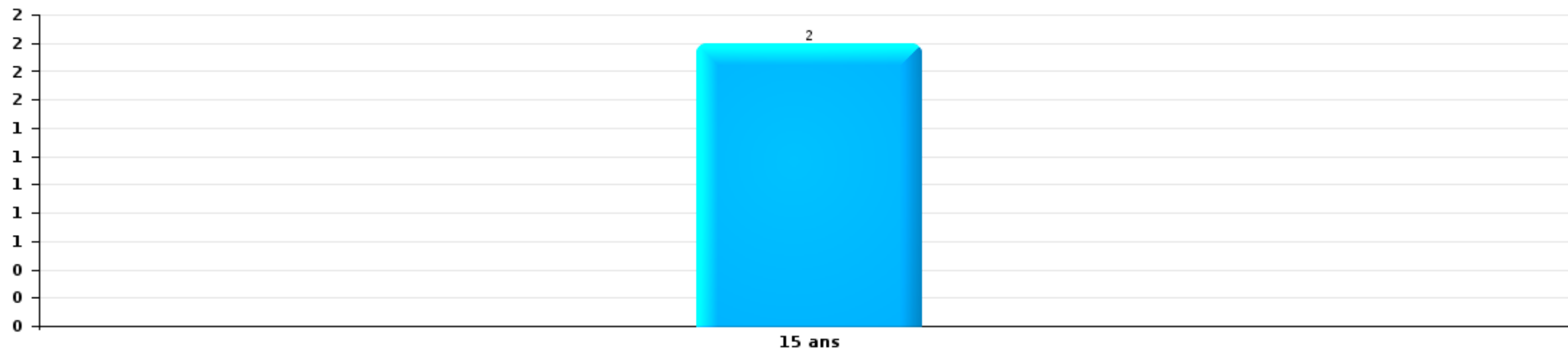
Nombre de suspects-fait par âge (chronologique)





Vol de vélo

Nombre de suspects-fait par âge (chronologique)



STATISTIQUES POLICIERES DE CRIMINALITE

LIEU DE PERPETRATION: ZONE DE POLICE

POLITIEZONE RUPEL

***ANNEXE I: DETAIL PAR CATEGORIE DE DELIT
CODE PENAL***



POLITIEZONE RUPEL

Infraction Code pénal

Infr. contre l'intégrité physique

			2000	2015	2016	2017	2018	2019	2020	2021	2022	2023	2024	2025
Assassinat	Parricide (assassinat)	Tent.											1	
	Autres	Acc.								1				1
		Tent.	1			1	1	2				3	3	
		Sous-total	1				1	1	2	1		3	4	
Meurtre	Parricide (meurtre)	Tent.		1										
	Empoisonnement (meurtre)	Tent.				1								
	Meurtre pour faciliter le vol	Tent.						1					1	
	Suite à incendie volontaire / explosion	Tent.									1			
	Non spécifié	Acc.				1								
	Autres	Tent.	1	4	7	2	3	3	2	4	6	6	10	6
	Sous-total	1	5	7	4	3	4	2	4	7	6	11		6
Torture et maltraitance	Traitement inhumain	Acc.				2	3	1	1	1	1			
	Traitement dégradant	Acc.				1		1	1					
	Sous-total				3	3	2	2	1	1				
Coups et/ou blessures vol. en sphère familiale	Entre partenaires ou ex-partenaires	Acc.	29	132	148	121	151	192	133	135	107	121	87	40
		Tent.			1									
	Lors d'un différend familial en général	Acc.	29											
	Par les parents envers un mineur	Acc.	1	31	18	11	18	25	17	15	12	20	12	11
	Par les parents envers personne vulnérable	Acc.		1	1				3	1				
	Envers les parents	Acc.	1	14	4	13	9	20	14	21	15	18	9	6
Envers d'autres ascendants directs ou collatéraux	Acc.	1	6	9	8	10	3	7	10	10	12	13	12	
	Sous-total	61	184	181	153	188	240	174	182	144	171	121		69

FPF/DGR/DRI/BIPOL - Statistiques policières de criminalité (date de clôture: 31/10/2025)
 Les données pour les années 2001 jusqu'à 2014 ne sont plus publiées mais restent disponibles sur demande auprès du service BIPOL.
 Les données pour 2025 ne concernent que le 1er semestre.



Infr. contre l'intégrité physique

			2000	2015	2016	2017	2018	2019	2020	2021	2022	2023	2024	2025
Coups et/ou blessures vol. hors sphère familiale	Bagarres (=coups réciproques)	Acc.	28	27	61	52	55	68	48	52	56	56	67	26
	Coups envers fonctionnaire de police	Acc.	3	4	3	3	1	9	2	6	3	3	6	4
	Envers un mineur par une pers. ayant autorité	Acc.	2	8	6	9	2	4	5	3	2	8	2	2
	Envers un mineur qualité de l'auteur inconnue	Acc.	4	15	14	17	21	22	11	13	12	13	21	12
	Envers pers. vulnérable par pers. ayant autorité	Acc.		3			1	1	1	1	1		1	
	Envers pers. vulnérable (qualité auteur inconnue)	Acc.					1	1						1
	Envers un mineur par cohabitant sans rel. Autorité	Acc.								2	2			
	Envers un arbitre de manifestation sportive	Acc.												1
	Coups envers personnel transport public	Acc.			1	4	1	1		3	2	4	1	1
	Coups envers personnel autre service public	Acc.							1	1		2	1	1
	Coups envers profession médicale	Acc.				1			1	1		2	2	1
	Coups envers personnel institut d'enseignement	Acc.		3	1	2	1	1	1		1			2
	Non spécifié	Acc.	120	130	161	182	136	180	109	105	118	106	120	52
	Tent.	3	1	1	1				1					1
	Sous-total	160	191	248	271	219	289	180	185	201	193	223	103	
Abstention coupable	Acc.		6		3	2	2	1	1	1	2			
	Sous-total		6		3	2	2	1	1	1	2			
Autres infr. volontaires. c/ l'intégrité phys.	Privation de soins à enfant ou personne vulnérable	Acc.			2		1			1				
	Abandon d'enfant dans le besoin	Acc.		1	1	1		1	1			1	1	
	Administration substances nuisibles	Acc.		3		1	1	2	2	5	2		3	
	Empoisonnement de denrées	Acc.						1	1			1		
	Entrave méchante à la circulation	Acc.	1	3	1	2	6	2	1	3	3		4	
	Voies de faits et violences légères	Inc.	1											
	Acc.	16	41	68	58	45	77	91	24	38	46	52		
	Sous-total	18	48	72	62	53	83	96	33	43	48	60	27	
Infr. involontaires contre l'intégrité physique	Homicides involontaires	Acc.		1						1				
	Coups et/ou blessures involontaires	Acc.	14	8	7	4	8	11	2		4	4	4	
	Administration involontaire substances nuisibles	Acc.										1		
	Abstention d'entretien enfant/personne vulnérable	Acc.									1			
	Morsure de chien	Acc.		2	1				1	6	4	2	7	
	Non spécifié	Acc.						1						
	Sous-total	14	11	8	4	8	13	8	5	7	12	8	12	
	Total	255	445	516	500	477	634	465	412	404	435	427	220	



Infr. contre la liberté individuelle

			2000	2015	2016	2017	2018	2019	2020	2021	2022	2023	2024	2025
Prise d'otages	Acc.										1			
	Sous-total										1			
Enlèvement de mineur ou personne vulnérable	Enlèvement parental	Acc.			1	2	1	1	1		2	1	1	
	Autre enlèvement	Acc.		1	5		2			1				
		Tent.		4		2	1	4	2	1	1			2
	Sous-total			5	6	4	4	5	3	2	3	1	3	
Détention par un particulier	Acc.		2	2	8	2	2	4	6	7	7	4	4	6
	Tent.			1		1							1	
	Sous-total		2	3	8	3	2	4	6	7	7	4	5	6
Total			2	8	14	7	6	9	9	9	11	5	8	6



Infr. contre les mœurs

			2000	2015	2016	2017	2018	2019	2020	2021	2022	2023	2024	2025
Viol n'ayant pas causé la mort	Victime < 10a	Acc.	3	2	6	6	1		4	1				
	Victime 10a - 14a	Acc.	2	4	5	3	1	2	3	3				
	Victime 14a - 16a	Acc.	2	2	2	4	4	3	4	1	1			
	Victime 16a - 18a	Acc.	1	1	2	2	1	3	2	3	1			
		Tent.					1							
	Victime majeure	Acc.	4	6	3	4	8	8	7	14	4			
		Tent.		1				1	2					
	Victime âge inconnu	Acc.									2			
	Sous-total		12	16	18	19	16	17	22	22	8			
Viol avec conséquence inconnue		Acc.	2	1			1				1			
		Sous-total	2	1			1				1			
Viol n'ayant pas causé la mort (nvCPS)	Victime < 16a	Acc.									10	12	12	4
	Victime 16a - 18a	Acc.									5	1	5	2
	Victime majeure	Acc.						1		1	19	14	15	11
		Tent.												
	Sous-total							1		1	34	27	32	18
Attentat à la pudeur avec violence / menace	Victime < 16a	Acc.	2	1	1	3	2	2	2	3				
	Victime 16a - 18a	Acc.		2		2	1			1				
	Victime majeure	Acc.	1	5	5	4	10	6	7	6	1			
		Tent.		1		3								
	Sous-total		3	9	6	12	13	8	9	10	1			
Attentat à la pudeur sans violence / menace	Victime < 16a	Acc.	7	10	15	7	10	8	7	9	4			
	Victime 16a - 18a	Acc.		3	4	1	2	3	2		2			
	Victime majeure	Tent.								2				
	Victime âge inconnu	Acc.	1	3	1	24	11	6	6	2				
	Sous-total		8	16	20	32	23	17	15	13	6			
Attentat à la pudeur non spécifié		Acc.	5	1			1							
		Tent.	1											
		Sous-total	6	1			1							
Atteinte intégrité sexuelle sans mort (nvCPS)	Victime < 16a	Acc.									9	16	12	4
	Victime 16a - 18a	Acc.									4	7	1	1
	Victime majeure	Acc.									7	8	8	7
		Sous-total									20	31	21	12

FPF/DGR/DR/BIPOL - Statistiques policières de criminalité (date de clôture: 31/10/2025)
 Les données pour les années 2001 jusqu'à 2014 ne sont plus publiées mais restent disponibles sur demande auprès du service BIPOL.
 Les données pour 2025 ne concernent que le 1er semestre.



Infr. contre les mœurs

			2000	2015	2016	2017	2018	2019	2020	2021	2022	2023	2024	2025
Pornographie enfantine	Détention	Acc.		5	3	5	2		7	7	1	1		
	Distribution	Acc.		5	4	11	6	11	11	13	1			
	Accès pornographie enfantine via technologie	Acc.				1			1	1				
	Non spécifié	Acc.			1									
		Sous-total		10	8	17	8	11	19	21	2	1		
Pornographie		Acc.						2						
		Sous-total						2						
Incitation à la débauche	Victime mineure	Acc.		3	3	5	5	3	5	4	1			
		Tent.			1									
	Victime majeure	Acc.								1				
	Age victime inconnu	Acc.					2	1						
	Autre publicité pour débauche	Acc.				1								
		Sous-total		3	4	6	7	4	5	5	1			
Exploitation de la débauche d'autrui	Victime mineure	Acc.		1	1	2	2			1	1			
	Victime majeure	Acc.								1				
		Sous-total		1	1	2	2			2	1			
Outrage public aux bonnes mœurs	Actions (exhibitionnisme, etc.)	Acc.	6	4	4	13	2	7	7	8	2			
	Ecrits, images, objets	Acc.	1	3	7	12	4	4	7	7	7	1		
	Obscénités en public	Acc.							1					
	Exhibitionnisme (nvCPS)	Acc.										3	6	
	Contenu pornographique extrême ou violent (nvCPS)	Acc.											2	1
		Sous-total	7	7	11	25	6	11	15	15	9	4	8	1
Infract. par délinquant sexuel à décision Justice		Acc.									1			
		Sous-total									1			
Voyeurisme	Observation/enregistrement de nudité ou intimité	Acc.			3	1	2	3	1	6	2			
	Diffusion enregistrement nudité ou intimité	Acc.			3		4		2	6	4			
		Sous-total			6	1	6	3	3	12	6			
Voyeurisme direct (nvCPS)	Victime majeure	Acc.									1	1		
		Sous-total									1	1		
Voyeurisme via moyen technique ou autre (nvCPS)	Victime < 16a	Acc.											2	
	Victime majeure	Acc.								1		2	2	1
		Sous-total								1	2	4	4	1



Infr. contre les mœurs

			2000	2015	2016	2017	2018	2019	2020	2021	2022	2023	2024	2025
Diffusion de contenu à caractère sexuel (nvCPS)	Victime < 16a	Acc.									2	2		3
	Victime 16a - 18a	Acc.										2	1	1
	Victime majeure	Acc.										3	1	
		Sous-total									2	7	2	4
Diffusion contenu sex. but méchant/lucrat. (nvCPS)	Victime < 16a	Acc.									1	1	3	3
	Victime 16a - 18a	Acc.											1	
	Victime majeure	Acc.										2	4	1
		Sous-total									1	3	8	4
Avortement sans permission de la femme	Non spécifié	Acc.			1									
		Sous-total			1									
Grooming (contact par ICT avec mineur < 16 ans)		Acc.			6	1	1	2		2	2		1	
		Sous-total			6	1	1	2		2	2		1	
Grooming offline - sans ICT (nvCPS)	Victime < 16a	Acc.										1	3	
		Sous-total										1	3	
Grooming online - avec ICT (nvCPS)	Victime < 16a	Acc.										1	2	
	Victime 16a - 18a	Acc.										8	7	
		Sous-total										9	9	
Exploitation sexuelle mineurs-prostitution (nvCPS)	Incitation à la débauche/prostit. (nvCPS)	Acc.										1	1	
		Sous-total										1	1	
Images d'abus sexuels de mineurs (nvCPS)	Production/diffusion images abus sexuels (nvCPS)	Acc.									5	4	12	1
	Détention/acquisition images abus sexuels (nvCPS)	Acc.							1			11	10	2
		Sous-total							1		5	15	22	3
Abus de la prostitution - personne majeure (nvCPS)		Acc.											1	
		Sous-total											1	
Non-respect interdit. par délinquant sex. (nvCPS)		Acc.												1
		Sous-total												1
		Total	38	64	81	115	84	76	89	104	101	102	112	44



Infr. contre autres valeurs morales et sentiments

			2000	2015	2016	2017	2018	2019	2020	2021	2022	2023	2024	2025
Harcèlement	Harcèlement par téléphone (OLD)	Acc.	2											
		Acc.	6	84	84	128	138	130	99	74	108	133	147	71
	Sous-total	8	84	84	128	138	130	99	74	108	133	147	71	
Violation de sépulture		Acc.	2	1	1	1	1	1			1		1	
		Sous-total	2	1	1	1	1	1			1		1	
Violation du secret professionnel		Acc.		2		1	3		2	2		1		1
		Sous-total		2		1	3		2	2		1		1
Atteinte à l'honneur	Calomnie et diffamation	Acc.	14	24	25	26	22	19	15	19	11	21	38	12
	Déclaration calomnieuse	Acc.	2	2		1	1	2	2	1		2	2	2
	Imputation calomnieuse	Acc.	5	4	4	3	2	1		3	2	2		2
	Divulgation méchante	Acc.	1	1	3	1				1	1	1		
	Injures (Délit)	Acc.	6	10	8	13	9	10	2	2	5	3	10	3
	Sous-total	28	41	40	44	34	32	19	26	19	29	50	19	
Vie privée	Intrusion de nuit	Acc.										1		
	Violation de domicile par un particulier	Acc.	7	12	22	16	16	13	14	7	16	23	20	6
		Tent.		1			1						1	
	Violation du secret des lettres	Acc.	1			2	1	2	1		1	1	1	1
	Sous-total	8	13	22	18	18	15	15	7	17	25	22	7	
Tapage nocturne		Inc.	1											
		Acc.	22	14	13	7	12	10	11	8	9		3	
	Sous-total	23	14	13	7	12	10	11	8	9		3		
Violation de communication par particulier		Acc.		1		2						2		1
		Sous-total		1		2						2		1
Abus faiblesses de personnes		Acc.						2	1				2	1
		Sous-total						2	1				2	1
Vie privée moeurs: publication identité victime		Acc.		1		1			1			1		1
		Sous-total		1		1			1			1		1
Cyberlokkking (leurre de mineur par ICT)		Acc.		3	6	1	2	1	1					
		Sous-total		3	6	1	2	1	1					
Occupation bien d'autrui (squatter)	Pénétrer / occuper / séjourner (bien non habité)	Acc.			1		2				1		2	
	Pénétrer / occuper / séjourner (bien habité)	Acc.												1
	Sous-total			1		2					1		2	1



Infr. contre autres valeurs morales et sentiments

		2000	2015	2016	2017	2018	2019	2020	2021	2022	2023	2024	2025
	Total	69	160	167	203	210	191	149	117	155	191	227	102



Infr. relative au statut juridique de l'enfant

			2000	2015	2016	2017	2018	2019	2020	2021	2022	2023	2024	2025
Non-représentation d'enfants	Par les parents	Acc.	1			1	1	3		1		1	2	
	Par une personne qui en a la charge	Acc.			1	1	1							
		Sous-total	1		1	2	2	3		1		1	2	
		Total	1		1	2	2	3		1		1	2	



Vol et extorsion

			2000	2015	2016	2017	2018	2019	2020	2021	2022	2023	2024	2025
Vol avec circ. aggr.	Avec violence	Acc.	22	20	24	26	36	36	6	14	25	10	28	4
		Tent.	7	6	5	6	4	8	2	2	3	4	4	2
	Sans violence	Acc.	361	393	353	349	313	295	227	174	195	162	174	78
		Tent.	172	215	179	191	165	149	106	93	90	71	84	32
	Sous-total			562	634	561	572	518	488	341	283	313	247	290
Vol sans circ. aggr.	Avec violence	Acc.	3	24	18	20	23	27	7	8	33	23	23	5
		Tent.		4	3	1	1	2	2		4		2	1
	Sans violence, Vol à la tire	Acc.	28	330	290	488	468	329	14	7	189	137	73	8
		Tent.		1	1	1	2				3		1	
	Sans violence, Vol d'usage	Acc.	1	2	2	3	1	1			4		1	1
		Tent.												
	Sans violence, Vol domestique	Acc.	8	15	16	17	16	22	15	14	12	14	22	4
		Tent.				1	1							
	Sans violence	Acc.	892	842	720	953	808	812	447	439	660	626	596	294
		Tent.	24	22	18	25	22	27	22	11	8	9	18	9
Sous-total			956	1.240	1.068	1.509	1.342	1.220	507	479	913	809	736	322
Vol non spécifié	Acc.		360	4	2	2	3	1			1	1	2	
		Tent.	146											
	Sous-total		506	4	2	2	3	1			1	1	2	
Extorsion	Acc.		1	15	10	15	12	4	4	7	6	11	8	7
		Tent.		8		3	8	2			6	6	4	4
	Sous-total		1	23	10	18	20	6	4	7	12	17	12	11
Fabrication de fausses clefs	Acc.	1			1									
	Sous-total		1		1									
Maraudage	Acc.	1												
	Tent.	1												
	Sous-total		2											
Total			2.028	1.901	1.641	2.102	1.883	1.715	852	769	1.239	1.074	1.040	449



Fraude

			2000	2015	2016	2017	2018	2019	2020	2021	2022	2023	2024	2025
Blanchiment d'argent	Acc.			2	2	5	6	36	75	39	28	28	30	9
	Tent.							2	1	2				
	Sous-total			2	2	5	6	38	76	41	28	28	30	9
Recel	Recel simple	Acc.	3	8	8	1	2	2	4	7	1	1	5	9
	Recel qualifié	Acc.	2	1				1						
	Non spécifié	Acc.	3											
	Sous-total		8	9	8	1	2	2	5	7	1	1	5	9
Grivèlerie	Carburant / lubrifiant	Acc.	52		2	8		1	2			5		
	Boissons et aliments	Acc.	3	1				1	3	1	3	2	1	1
	Voiture de location	Acc.	7	7	7	4	8	12	1	3	6	4	5	2
	Sous-total		62	8	9	12	8	14	6	4	9	11	6	3
Détournement et destruction frauduleuse	Cel frauduleux	Acc.	8	74	13	14	14	16	8	5	7	4	5	5
	D'argent, de papiers, etc.	Acc.		1				1						
	D'objets saisis	Acc.	1		1	1	1		2			1	4	2
	D'héritage	Acc.								1			1	
	Non spécifié	Acc.	17	2			2					1	2	
Sous-total		26	77	14	15	17	17	10	6	7	6	12	7	
Escoquerie	Fraude par internet	Acc.		75	77	80	96	159	258	215	203	167	208	140
		Tent.		18	15	17	17	14	19	3	8	10	14	6
	Escoquerie sans internet	Acc.		34	50	52	39	43	39	20	52	55	46	9
		Tent.		2	4	10	1	4	3	4	9	3	4	2
	Non spécifié	Acc.	30											
		Tent.	4											
Sous-total		34	129	146	159	153	220	319	242	272	235	272	157	
Tromperie	Marchandises vendues / travail fourni	Acc.	3	1	1		1						2	
	Monnaies	Acc.	1											
	Sous-total		4	1	1		1						2	
Abus de confiance et infr. apparentées	Abus de confiance	Acc.	21	36	33	42	42	40	36	11	16	30	24	10
	Abus des faiblesses	Acc.	57	2			2	2	1	1	2	1	3	3
	Sous-total		78	38	33	42	44	42	37	12	18	31	27	13
Abus de biens sociaux	Par des sociétés	Acc.				1								
	Non spécifié	Acc.			1			1						
	Autres	Acc.			1									

FPF/DGR/DR/BIPOL - Statistiques policières de criminalité (date de clôture: 31/10/2025)
 Les données pour les années 2001 jusqu'à 2014 ne sont plus publiées mais restent disponibles sur demande auprès du service BIPOL.
 Les données pour 2025 ne concernent que le 1er semestre.



Fraude

			2000	2015	2016	2017	2018	2019	2020	2021	2022	2023	2024	2025
		Sous-total			2	1			1					
Infr. liées à l'insolvabilité	Par des tiers	Acc.			2	1				1				
	Par le débiteur	Acc.		4	1	13	6	12	10	9	10	12	10	6
	Non spécifié	Acc.	1	1			1							
		Sous-total	1	5	3	14	7	12	10	10	10	12	10	6
Insolvabilité frauduleuse		Acc.										1		
		Sous-total										1		
Chèques sans provision		Acc.	11		1									
		Sous-total	11		1									
		Total	224	269	219	249	238	345	464	322	345	325	364	204



Dégradation de la propriété

			2000	2015	2016	2017	2018	2019	2020	2021	2022	2023	2024	2025	
Incendie volontaire	Dans lieu habité (de jour)	Acc.		1	1	1	1	1				1	2		
		Tent.			1							1			
	Dans lieu habité (de nuit)	Acc.		2	6	1		1	1	1	3	2	2		
		Tent.				1									
	Dans un autre lieu (de jour)	Acc.	4	11	12	7	8	13	4	4	2		4	8	
		Tent.	2												
	Dans un autre lieu (de nuit)	Acc.	5	9	7	4	5	3	6	5	4	3	3	2	
		Tent.		1							2			2	
	Dans un autre lieu (moment indéterminé)	Acc.		2	2	1		3	1	2	2	1		1	
		Tent.												1	
	Non spécifié	Acc.	9												
		Sous-total	20	26	28	16	14	21	12	14	11	8	14	11	
Destruction par explosion volontaire	Dans un autre lieu (de nuit)	Acc.			1					1			1		
		Sous-total			1					1			1		
Incendie involontaire		Acc.	19	24	37	17	25	32	21	30	26	19	16	8	
		Sous-total	19	24	37	17	25	32	21	30	26	19	16	8	
Destruction, dénaturation, dégradation	Avec circ. aggr.	Acc.	7	2	3	6	2		2	1	1		3	1	
		Tent.			1										
	Destruction de biens agricoles	Acc.		1	1						1	1			
		Tent.													
Non spécifié	Acc.	121													
	Tent.	3													
		Sous-total	131	3	4	7	2		2	2	2		3	1	
Vandalisme	Sur véhicules	Acc.	116	237	270	261	274	264	201	263	176	214	174	86	
		Tent.													
	Sur autres biens mobiliers	Acc.	126	52	52	42	40	46	25	33	30	31	35	9	
		Tent.	1	1											
	Graffiti	Acc.	2	24	19	5	8	2	13	4	8	13	11	2	
		Tent.													
Autres détériorations sur biens immobiliers	Acc.	85	148	142	161	153	152	111	155	127	169	156	88		
	Tent.	1			1						1				
Dégradation de clôture	Acc.	22	2	4	1	5	6	1	4	4	2	3	1		
	Tent.														
		Sous-total	353	464	487	471	480	470	351	459	345	430	379	186	
		Total	523	517	557	511	521	523	386	506	384	457	413	206	

FPF/DGR/DR/BIPOL - Statistiques policières de criminalité (date de clôture: 31/10/2025)
 Les données pour les années 2001 jusqu'à 2014 ne sont plus publiées mais restent disponibles sur demande auprès du service BIPOL.
 Les données pour 2025 ne concernent que le 1er semestre.



Infr. contre la Sécurité de l'Etat

			2000	2015	2016	2017	2018	2019	2020	2021	2022	2023	2024	2025
Sûreté intérieure de l'Etat	Acc.			1										
	Sous-total			1										
Terrorisme	Groupe terroriste	Acc.				1	1	1						1
	Diffuser un message qui incite au terrorisme	Acc.												1
	Sous-total					1	1	1						2
Total				1		1	1	1						2



Infr. contre la sécurité publique

			2000	2015	2016	2017	2018	2019	2020	2021	2022	2023	2024	2025
Organisation criminelle	Acc.			3	1	1	1	3	2	3	1		4	2
	Sous-total			3	1	1	1	3	2	3	1		4	2
Association de malfaiteurs	Acc.			6	4	20	26	17	10	12	25	14	26	18
	Tent.										1			
	Sous-total			6	4	20	26	17	10	12	26	14	26	18
Evasion de prisonniers	Evasion simple	Acc.				1				1	1	1		1
	Non-entrée de congé	Acc.		1			1			1				
	Non-respect surveillance électronique	Acc.		8	3	5	1	3	2	1	5	1	4	2
	Non spécifié	Acc.		1									1	
	Sous-total			10	3	6	2	3	2	3	6	2	5	3
Recel	Recel de criminel	Acc.				1	1							
	Sous-total					1	1							
Menaces	Menace d'attentat	Acc.	1	3	2	2			8	3			2	1
	Verbales	Acc.	74	58	82	83	76	68	61	56	62	48	66	36
	Ecrites	Acc.	8	29	26	41	42	41	21	22	24	23	29	13
	Par gestes, emblèmes	Acc.	20	21	38	28	38	41	16	40	42	28	49	34
	Alerte à la bombe	Acc.		1	2	3			2	1		3	3	3
	Non spécifié	Acc.	12		1									
	Tent.	1												
	Sous-total	116	112	151	157	156	150	108	122	128	104	147	87	
	Total	116	131	159	185	186	173	122	140	161	120	182	110	



Infr. contre l'autorité publique

			2000	2015	2016	2017	2018	2019	2020	2021	2022	2023	2024	2025
Violence c/ personnes investies autorité publique	Acc.			1	2	2	1		1		1		2	
	Sous-total			1	2	2	1		1		1		2	
Rébellion	Rébellion armée	Acc.		3		2	2	1	3	2	2	4	1	1
	Rébellion non armée	Acc.	3	16	16	21	16	24	11	13	14	16	21	13
	Non spécifié	Acc.	5											
	Sous-total		8	19	16	23	18	25	14	15	16	20	22	14
Outrages		Acc.	10	7	6	4	8	5	5	1	9	11	11	5
		Tent.	1											
	Sous-total		11	7	6	4	8	5	5	1	9	11	11	5
Refus de coopération (informatique et télécom)	Acc.					1	1		1		1			
	Sous-total					1	1		1		1			
Autres infractions	Bris de scellés	Acc.	2	2	7		1	6			2	1		1
	Entraves exécution travaux publics	Acc.	3											
	Sous-total		5	2	7		1	6			2	1		1
Total			24	29	31	30	29	36	21	16	29	32	35	20



Infr. contre la foi publique

			2000	2015	2016	2017	2018	2019	2020	2021	2022	2023	2024	2025
Faux en écritures	Faux en écritures	Acc.	27	14	29	15	28	14	19	24	17	18	12	8
		Tent.									1			
	Usage de faux en écrit. et écrit. falsifiées	Acc.	2	7	7	8	1	2	3	1	6	3	2	1
		Tent.				1								
		Sous-total	29	21	36	24	29	16	22	25	24	21	14	9
Usurpation	De fonctions	Acc.		2	4	2		4	5	1	1	3	5	2
	De titres	Acc.								1			1	
	De costumes, de décorations, etc.	Acc.											1	
	De nom	Acc.	2	9	13	11	15	9	16	9	17	19	41	13
	Non spécifié	Acc.				1								
		Sous-total	2	11	17	14	15	13	21	11	18	22	48	15
Contrefaçon / falsification	Contrefaçon	Acc.		1	1	2			2		2	2		1
	Falsification	Acc.	2	1	4					2	3		1	
		Sous-total	2	2	5	2			2	2	5	2	1	1
Fausses monnaies	Emission	Acc.	8		11	4	9	6	8	6	1	2	1	4
		Tent.			1	1	1	1						
	Non spécifié	Acc.	5											
	Autres	Acc.	6				1		2		1		2	
		Sous-total	19		12	5	11	7	10	6	2	2	3	4
Faux en justice	Fausses déclarations	Acc.	2	1	1	1	3	2	1					2
		Sous-total	2	1	1	1	3	2	1					2
		Total	54	35	71	46	58	38	56	44	49	47	66	31

FPF/DGR/DRI/BIPOL - Statistiques policières de criminalité (date de clôture: 31/10/2025)
 Les données pour les années 2001 jusqu'à 2014 ne sont plus publiées mais restent disponibles sur demande auprès du service BIPOL.
 Les données pour 2025 ne concernent que le 1er semestre.



POLITIEZONE RUPEL

Infraction Code pénal

Infr. contre la famille

		2000	2015	2016	2017	2018	2019	2020	2021	2022	2023	2024	2025
Abandon de famille	Acc.	4	1		3			3	1		1	4	3
	Sous-total	4	1		3			3	1		1	4	3
Refus du droit aux relations personnelles	Acc.	95	39	59	38	58	67	89	75	49	23	45	21
	Sous-total	95	39	59	38	58	67	89	75	49	23	45	21
Non-acquittement pension alimentaire	Acc.	24	10	13	7	6	4	4	1	6	4		1
	Sous-total	24	10	13	7	6	4	4	1	6	4		1
Mariage forcé	Acc.					1							
	Tent.												2
	Sous-total					1							2
Non spécifié	Acc.				1								
	Sous-total				1								
Total		123	50	72	49	65	71	96	77	55	28	49	27

Criminalité informatique

		2000	2015	2016	2017	2018	2019	2020	2021	2022	2023	2024	2025
Hacking	Acc.		6	9	9	14	9	11	13	14	23	36	11
	Tent.		3	1	1		1				1	1	
	Sous-total		9	10	10	14	10	11	13	14	24	37	11
Faux en informatique	Acc.		3	5	4	2	5	4	4	11	1	9	1
	Sous-total		3	5	4	2	5	4	4	11	1	9	1
Fraude informatique	Acc.		35	43	52	59	73	103	70	124	148	238	99
	Tent.		2	3	4	5	2	4		3	9	3	7
	Sous-total		37	46	56	64	75	107	70	127	157	241	106
Sabotage	Acc.			2			2		1		4	6	1
	Tent.										1		
	Sous-total			2			2		1		5	6	1
Total			49	63	70	80	92	122	88	152	187	293	119



Exercice illégal de l'autorité publique

		2000	2015	2016	2017	2018	2019	2020	2021	2022	2023	2024	2025
Concussion	Acc.								1				
	Sous-total								1				
Corruption publique	Tent.											1	
	Sous-total											1	
Détenction par fonctionnaire public	Acc.				1								
	Sous-total				1								
Actes arbitraires	Acc.								1				1
	Sous-total								1				1
Prise d'intérêt	Acc.		1										
	Sous-total		1										
Actes de l'état civil	Acc.	1											
	Sous-total	1											
Total		1	1		1				2			1	1

Marchand de sommeil

		2000	2015	2016	2017	2018	2019	2020	2021	2022	2023	2024	2025
Avec circ. aggr.	Acc.			1				1		1		1	
	Sous-total			1				1		1		1	
Total				1				1		1		1	

Traite des êtres humains

		2000	2015	2016	2017	2018	2019	2020	2021	2022	2023	2024	2025
Exploitation sexuelle	Acc.				1			2	2	1		2	2
	Sous-total				1			2	2	1		2	2
Exploitation économique	Acc.				2	1			1			1	
	Sous-total				2	1			1			1	
Production ou diffusion de pornographie infantine	Acc.										1		
	Sous-total										1		
Total					3	1		2	3	1	1	3	2



Autres infractions Code pénal

		2000	2015	2016	2017	2018	2019	2020	2021	2022	2023	2024	2025
	Acc.				4		1	1	1			2	1
	Sous-total				4		1	1	1			2	1
	Total				4		1	1	1			2	1

Contravention Code pénal

		2000	2015	2016	2017	2018	2019	2020	2021	2022	2023	2024	2025
Injures (Contravention)	Acc.	10											
	Sous-total	10											
Destruction d'animaux (Contravention)	Acc.	2											
	Sous-total	2											
Autres contraventions CP	Acc.	33											
	Sous-total	33											
	Total	45											

STATISTIQUES POLICIERES DE CRIMINALITE

LIEU DE PERPETRATION: ZONE DE POLICE

POLITIEZONE RUPEL

***ANNEXE II: DETAIL PAR CATEGORIE DE DELIT
LOIS SPECIALES***



POLITIEZONE RUPEL

Infraction Lois spéciales

Drogues			2000	2015	2016	2017	2018	2019	2020	2021	2022	2023	2024	2025
Détention	Acc.	38	340	283	546	532	580	175	118	669	430	568	21	
	Sous-total	38	340	283	546	532	580	175	118	669	430	568	21	
Usage	Usage en groupe	Acc.	6											
	Usage individuel	Acc.	19					1						
	Faciliter l'usage	Acc.		2			2	1	3			2		
	Incitation à l'usage	Acc.				1			1					
	Désordre, scandale ou danger dans un espace public	Acc.		1	4	7	6	20	6	2	15	2	3	
	Non spécifié	Acc.	1											
	Sous-total	26	3	4	8	8	21	11	2	15	4	3	1	
Importation et exportation	Acc.	13	7	6	15	2	9	2	1	8	1	3	2	
	Tent.						1							
	Sous-total	13	7	6	15	2	10	2	1	8	1	3	2	
Fabrication	Acc.		8	9	5	5	15	16	9	6	3	7	5	
	Sous-total		8	9	5	5	15	16	9	6	3	7	5	
Commerce	Acc.	7	44	48	55	64	57	41	34	58	49	50	15	
	Sous-total	7	44	48	55	64	57	41	34	58	49	50	15	
Protoxyde d'azote (gaz hilarant)	Acc.												1	
	Sous-total												1	
Autres	Acc.		10	2	2	3	2	5	4	1	1	3		
	Sous-total		10	2	2	3	2	5	4	1	1	3		
	Total	84	412	352	631	614	685	250	168	757	488	634	45	

FPF/DGR/DRI/BIPOL - Statistiques policières de criminalité (date de clôture: 31/10/2025)
 Les données pour les années 2001 jusqu'à 2014 ne sont plus publiées mais restent disponibles sur demande auprès du service BIPOL.
 Les données pour 2025 ne concernent que le 1er semestre.



Législation sur les étrangers			2000	2015	2016	2017	2018	2019	2020	2021	2022	2023	2024	2025
Transmigration illégale	Mariages simulés/blancs sans récompense/contrainte	Acc.		17	17	7	6	8	6	9	10	11	19	4
		Tent.		2		3	10	3	2	2	1	1	1	
	Cohab. légale de complais. sans récompense/contr.	Acc.		6	6	2	1	4	1	3	4	1	7	
		Tent.							1	3				1
	Accès au territoire	Acc.	6	8	11	13	18	6	4	9	5	10	3	4
	Séjour	Acc.	7	35	36	59	55	36	40	50	16	33	30	19
	Éloignement	Acc.	2									1		1
	Pas de port de documents d'identité ou de voyage	Acc.				1				1	1	1		
	Inscription au registre des étrangers	Acc.	1	16	33	29	24	11	16	11	13	11	6	14
Reconnaissance fraudul. sans récompense/contrainte	Acc.					3	2	7	3	8	5	8	2	
	Sous-total		16	84	103	114	117	70	77	91	58	74	74	45
Mariages simulés/blancs avec récompense/contrainte	Se faire rétribuer	Acc.			1			1		1				
	Sous-total			1				1		1				
Trafic d'êtres humains		Acc.			2	4	4	2	2	3			2	
	Sous-total			2	4	4	4	2	2	3			2	
Traite d'êtres humains		Acc.	1											
	Sous-total		1											
Aide au séjour illégal		Acc.				3	1	2	1	2	2	2	1	2
	Sous-total				3	1	2	2	1	2	2	2	1	2
Autres		Acc.	2	2		2					1		1	1
	Sous-total		2	2	2						1		1	1
	Total		19	86	106	123	122	75	80	97	61	76	78	48

FPF/DGR/DRI/BIPOL - Statistiques policières de criminalité (date de clôture: 31/10/2025)
 Les données pour les années 2001 jusqu'à 2014 ne sont plus publiées mais restent disponibles sur demande auprès du service BIPOL.
 Les données pour 2025 ne concernent que le 1er semestre.



Environnement			2000	2015	2016	2017	2018	2019	2020	2021	2022	2023	2024	2025
Déchets	Transport de déchets	Acc.						1						
	Déchets par professionnel	Acc.		2	1	1		7	3	4	3	7	5	1
	Déchets par particulier	Acc.		8	9	14	12	18	17	25	7	12	13	4
	Déchets par personne indéterminée	Acc.	37											
		Tent.	2											
	Déchets: permis/autorisation	Acc.			1		1	2	2	2	1	1	4	1
	Non spécifié	Acc.	3											
	Sous-total		42	10	11	15	13	28	22	31	11	20	22	6
Feux d'artifice		Acc.		1					1	1			2	1
	Sous-total			1					1	1			2	1
Autres que déchets	Urbanisme	Acc.	18	14	9	12	15	11	11	8	2	1		1
	Permis d'environnement	Acc.		1	5	2	1		4	2	6	3	5	2
	Bruit	Acc.	16		1	5		1	2	1	1	1	9	1
		Tent.	1											
	Pollution de l'eau	Acc.	6	2		1	1	2		1	1		4	1
	Pollution de l'air	Acc.	1							1	1			
	Pollution du sol	Acc.		1										2
	Autres nuisances en matière d'environnement	Acc.	37	1				2	3	4			2	1
	Sous-total		79	19	15	20	17	16	20	17	11	5	20	8
Biodiversité / Faune et flore	Bien-être animal	Acc.	22	8	4	10	20	7	13	14	11	10	14	8
	Protection de la nature	Acc.				4			4	1				
	Permis / autorisation animaux	Acc.	1	2			2	1		1				
	Destruction d'animaux	Acc.	1	5	1	2	2	1	1					
		Tent.	1						1					
	Sous-total		25	15	5	16	24	10	18	16	11	10	14	8
Non spécifié		Acc.	1											
	Sous-total		1											
		Total	147	45	31	51	54	54	61	65	33	35	58	23



Armes et explosifs			2000	2015	2016	2017	2018	2019	2020	2021	2022	2023	2024	2025
Détention illégale	Arme à feu	Acc.		14	8	2	6	9	14	13	2	2	8	
	Arme blanche ou non à feu	Acc.		27	16	22	14	24	21	12	15	6	15	5
	Munition	Acc.		1		2	2		4	8	1	2	2	2
	Pièces/accessoires	Acc.		1					3	1				
	Non spécifié	Acc.	13										1	
	Sous-total		13	43	24	26	22	33	42	34	18	11	25	7
Port / transport illégal	Arme à feu	Acc.		4	4	1	1	2	5	1			1	3
	Arme blanche ou non à feu	Acc.		30	30	20	18	26	28	31	20	14	16	5
	Munition	Acc.		1				1	2					
	Pièces/accessoires	Acc.						1	1					
	Non spécifié	Acc.	10											
	Sous-total		10	35	34	21	19	30	36	32	20	14	17	8
Commerce illégal	Arme à feu	Acc.			1		1	1	3				1	
	Arme blanche ou non à feu	Acc.			1	2					1		1	
	Munition	Acc.							1					
	Non spécifié	Acc.	1											
	Sous-total		1		2	2	1	1	4		1		2	
Fabrication / réparation illégale	Arme à feu	Acc.								1		1		
	Munition	Acc.								1				
	Sous-total									2		1		
Explosifs		Acc.								1				
		Sous-total								1				
Autre	Numéro de série	Acc.							1	2				
	Mesures de sécurité	Acc.							1					1
	Stockage	Acc.				1			1	1				
	Import / export / transit à un usage militaire	Acc.				1								
	Non spécifié	Acc.	3											
	Sous-total		3			2			3	3				1
	Total		27	78	60	51	42	64	85	72	39	26	44	16



Protection de la personne			2000	2015	2016	2017	2018	2019	2020	2021	2022	2023	2024	2025
Discrimination	Incitation à la discrimination	Acc.											5	5
	Racisme et xénophobie	Acc.	1	7	6	8	13	12	13	7	9	11	4	
	Fondée sur son orientation sexuelle (homophobie)	Acc.						2	1	1		3		
	Fondée sur le sexe (sexisme)	Acc.								1	1	1		
	Fondée sur le handicap	Acc.								1				
	Fondée sur conviction religieuse ou philosophique	Acc.											2	
	Autre discrimination	Acc.				1					1	1		1
	Sous-total		1	7	6	9	13	14	14	11	11	17	10	5
Négationnisme et révisionnisme	Négationnisme	Acc.												1
	Sous-total													1
Droits d'auteur		Acc.				1			2					
	Sous-total				1			2						
Protection de la vie privée		Acc.	15	3	8	5	7	7		3			1	
	Sous-total		15	3	8	5	7	7		3			1	
Caméras de surveillance		Acc.				1			1	7			2	
	Sous-total				1				1	7			2	
Droit à l'image		Acc.		2	2		1	5	1	3	3		6	
	Sous-total			2	2		1	5	1	3	3		6	
Protection des données personnelles		Acc.												1
	Sous-total													1
Autres		Acc.	4										1	
	Sous-total		4										1	
	Total		20	12	16	16	21	26	18	24	14	17	20	7



POLITIEZONE RUPEL

Infraction Lois spéciales

Hormones et dopage

		2000	2015	2016	2017	2018	2019	2020	2021	2022	2023	2024	2025
Détention	Acc.		3	3	2	1	4	5	2	1		2	2
	Sous-total		3	3	2	1	4	5	2	1		2	2
Fabrication et distribution	Acc.								1				1
	Sous-total								1				1
	Total		3	3	2	1	4	5	3	1		2	3

Loi du football

		2000	2015	2016	2017	2018	2019	2020	2021	2022	2023	2024	2025
Jet d'objets	Acc.					1			1				
	Sous-total					1			1				
Pénétration zones du stade inaccessibles au public	Acc.											2	
	Sous-total											2	
Inciter à la haine ou à l'empotement	Acc.				2	1				1			
	Sous-total				2	1				1			
Objets pyrotechniques dans le stade ou périmètre	Acc.						1						
	Sous-total						1						
Utiliser objets pyrotechniques territoire royaume	Acc.									1			
	Sous-total									1			
Vente irrégulière de tickets	Acc.		7			2							
	Sous-total		7			2							
	Total		7			5	2		1	2		2	

Sécurité privée

		2000	2015	2016	2017	2018	2019	2020	2021	2022	2023	2024	2025
Entreprises de gardiennage / de sécurité	Acc.							1					
	Sous-total							1					
	Total							1					



Protection de la jeunesse

		2000	2015	2016	2017	2018	2019	2020	2021	2022	2023	2024	2025
Législation sur l'obligation scolaire	Acc.	5	9	10	14	11	10	5	4	7	17	6	4
	Sous-total	5	9	10	14	11	10	5	4	7	17	6	4
Législation sur les dancings	Acc.				1								
	Sous-total				1								
Législation sur la protection de la jeunesse	Acc.	8	56	65	115	94	136	85	85	83	110	133	79
	Sous-total	8	56	65	115	94	136	85	85	83	110	133	79
Non spécifié	Acc.		1										
	Sous-total		1										
	Total	13	66	75	130	105	146	90	89	90	127	139	83

Code pénal social

		2000	2015	2016	2017	2018	2019	2020	2021	2022	2023	2024	2025
Harcèlement au travail	Acc.		1	1	3		1		1	1			
	Sous-total		1	1	3		1		1	1			
Mise en danger du travailleur	Acc.											1	
	Sous-total											1	
Temps de travail	Acc.					1							
	Sous-total					1							
Rémunération et autres avantages patrimoniaux	Acc.		1	1		1			1	1			
	Sous-total		1	1		1			1	1			
Travail illégal	Acc.			1									
	Sous-total			1									
Fraude sociale aux cotisations (travail au noir)	Acc.		5	4	1	7	7	6	3	4	1	2	
	Sous-total		5	4	1	7	7	6	3	4	1	2	
Sécurité sociale	Acc.				1								
	Sous-total				1								
Infr. contre foi publique en droit pénal social	Acc.		4	1	3		1	5		2	3	1	
	Sous-total		4	1	3		1	5		2	3	1	
Escoquerie en droit pénal social	Acc.		4	1	2	5	4		3	4	6	5	
	Sous-total		4	1	2	5	4		3	4	6	5	
Autres	Acc.		1	2	2		2	2	9	6	7	14	5
	Sous-total		1	2	2		2	2	9	6	7	14	5
	Total		16	11	12	14	15	13	17	18	17	23	5



Ivresse et alcool

		2000	2015	2016	2017	2018	2019	2020	2021	2022	2023	2024	2025
Ivresse publique	Inc.	2											
	Acc.	15	78	91	77	109	106	64	83	79	54	52	26
	Sous-total	17	78	91	77	109	106	64	83	79	54	52	26
Heure de fermeture d'établiss. hôteliers	Acc.					1							
	Sous-total					1							
Législation relative aux débits de boissons	Acc.									1			
	Sous-total									1			
Autres	Acc.	14											
	Sous-total	14											
Total		31	78	91	77	110	106	64	83	80	54	52	26

Registre de population

		2000	2015	2016	2017	2018	2019	2020	2021	2022	2023	2024	2025
	Acc.	82	145	128	190	144	116	97	122	102	35	22	14
	Sous-total	82	145	128	190	144	116	97	122	102	35	22	14
Total		82	145	128	190	144	116	97	122	102	35	22	14

Carte d'identité

		2000	2015	2016	2017	2018	2019	2020	2021	2022	2023	2024	2025
Pas en possession	Acc.		7	32	4	7	15	13	6	5		5	
	Tent.				1								
	Sous-total		7	32	5	7	15	13	6	5		5	
Refus de présentation	Acc.		1	1	1	2	1	5		1			1
	Sous-total		1	1	1	2	1	5		1			1
Non spécifié	Acc.		2	1	3		1	1					1
	Sous-total		2	1	3		1	1					1
Autres	Acc.		2		1			1			1	1	
	Sous-total		2		1			1			1	1	
Total			12	34	10	9	17	20	6	6	1	6	2



Santé publique

		2000	2015	2016	2017	2018	2019	2020	2021	2022	2023	2024	2025
Art de guérir, art infirmier, etc.	Acc.									1	2		
	Sous-total									1	2		
Politique de la santé	Acc.							2					
	Sous-total							2					
Interdiction de fumer	Acc.		1			5	1			1			
	Sous-total		1			5	1			1			
Législation médicaments	Acc.								1				
	Sous-total								1				
Denrées alimentaires	Acc.	2		1		2			2				
	Sous-total	2		1		2			2				
Refus ou négligence respect mesures	Acc.							566	102				
	Sous-total							566	102				
Non spécifié	Acc.							1					
	Sous-total							1					
Autres	Acc.	3			1			119	13	2			
	Sous-total	3			1			119	13	2			
	Total	5	1	1	1	7	1	688	118	4	2		



Travail

		2000	2015	2016	2017	2018	2019	2020	2021	2022	2023	2024	2025
Règlement général protection du travail	Acc.	1											1
	Sous-total	1											1
Commerce ambulant	Acc.		1	3	4		2			1	1		
	Sous-total		1	3	4		2			1	1		
Protection professions libérales et intellec.	Acc.										1		
	Sous-total										1		
Rémunération profession réglementée	Acc.	1											
	Sous-total	1											
Infractions mesure interdiction professionnelle	Acc.			1	1	1			1	1	2	1	
	Sous-total			1	1	1			1	1	2	1	
Marine marchande / travail portuaire	Acc.	1											
	Sous-total	1											
Fraude sociale aux cotisations (travail au noir)	Acc.	1	3	2	4	3	2	1		2			
	Sous-total	1	3	2	4	3	2	1		2			
Accès à l'exercice d'une profession	Acc.		2		1					1			
	Sous-total		2		1					1			
Tourisme et hôtellerie	Acc.										1		
	Sous-total										1		
Travailleurs étrangers	Acc.	1		1									
	Sous-total	1		1									
Repos hebdomadaire obligatoire	Acc.				1								
	Sous-total				1								
Autres	Acc.	1	1										
	Sous-total	1	1										
	Total	6	7	7	11	4	4	1	1	5	5	1	1

Protection des revenus publics

		2000	2015	2016	2017	2018	2019	2020	2021	2022	2023	2024	2025
Douane et accises	Acc.			1							1	2	
	Sous-total			1							1	2	
Taxe de circulation / TMC	Acc.				2			1	1	2	1	1	
	Sous-total				2			1	1	2	1	1	
Fraude sociale aux allocations	Acc.		1										
	Sous-total		1										
Fraude TVA	Acc.	1		1	1	2				1	1	1	
	Sous-total	1		1	1	2				1	1	1	
Fraude fiscale - impôts sur le revenu	Acc.	2	1	1	2	2				1	1	1	
	Sous-total	2	1	1	2	2				1	1	1	
Fraude autres revenus publics	Acc.	1			1								
	Sous-total	1			1								
Non spécifié	Acc.			1		1	1	1	1				2
	Sous-total			1		1	1	1	1				2
	Total	4	2	4	6	5	1	2	2	4	4	7	2

Législation économique

		2000	2015	2016	2017	2018	2019	2020	2021	2022	2023	2024	2025
Sociétés	Acc.		6	4	4	7	8	7	15	28	10	10	1
	Sous-total		6	4	4	7	8	7	15	28	10	10	1
Accès / organisation économie	Acc.		1		1	2					1	1	4
	Sous-total		1		1	2					1	1	4
Instruments financiers	Acc.						1	1					
	Sous-total						1	1					
Contrefaçon de droits de propriété intellectuelle	Acc.					1							1
	Sous-total					1							1
Autres	Acc.	1	8		12	8	1	3		1	3		
	Sous-total	1	8		12	8	1	3		1	3		
	Total	1	15	4	17	18	10	11	15	29	14	11	6



Pratiques commerciales

		2000	2015	2016	2017	2018	2019	2020	2021	2022	2023	2024	2025
Pratiques du marché et protection du consommateur	Acc.	6	1	1						1			
	Sous-total	6	1	1						1			
Registre de commerce	Acc.	2	1										
	Sous-total	2	1										
Autres	Acc.	2	1	1	2	2	2	2	3	4			
	Sous-total	2	1	1	2	2	2	2	3	4			
	Total	10	3	2	2	2	2	2	3	5			

Code pénal militaire et milice

		2000	2015	2016	2017	2018	2019	2020	2021	2022	2023	2024	2025
Service militaire	Acc.	2											
	Sous-total	2											
Code pénal militaire	Acc.								1				
	Sous-total								1				
	Total	2							1				



Autres lois spéciales

		2000	2015	2016	2017	2018	2019	2020	2021	2022	2023	2024	2025
Transport	Acc.	1	4	3	2	1	2	1	1	8	13	10	
	Tent.	3											
	Sous-total	4	4	3	2	1	2	1	1	8	13	10	
Prévention: incendies, explosions, accidents	Acc.	1											
	Sous-total	1											
Loteries et jeux de hasard	Acc.		1		1	2	1						
	Sous-total		1		1	2	1						
Infr. dans le secteur audiovisuel	Acc.	6											
	Sous-total	6											
Incitation à certains crimes	Acc.											1	
	Sous-total											1	
Dégradation involontaire câbles télécommunication	Acc.		15	14	11	10	14	14	12	13	40	32	5
	Sous-total		15	14	11	10	14	14	12	13	40	32	5
Infractions Loi police chemins de fer	Acc.					3		3	2	3	2	2	2
	Sous-total					3		3	2	3	2	2	2
Protection (pièce de l') uniforme policier	Acc.						1	1					
	Sous-total						1	1					
Moyens de communications électroniques	Acc.								2	4	2	1	2
	Sous-total								2	4	2	1	2
Autres	Acc.	76	2	5	1		2	3	2	13	4	2	1
	Sous-total	76	2	5	1		2	3	2	13	4	2	1
	Total	87	22	22	15	16	20	22	19	41	61	48	10

STATISTIQUES POLICIERES DE CRIMINALITE

LIEU DE PERPETRATION: ZONE DE POLICE

POLITIEZONE RUPEL

***ANNEXE III: DETAIL
FIGURES CRIMINELLES / PHENOMENES***



POLITIEZONE RUPEL

FC Vol moyen de transport

		2000	2015	2016	2017	2018	2019	2020	2021	2022	2023	2024	2025
Vol de voiture	Acc.	104	27	28	15	24	16	11	14	14	11	11	7
	Tent.	32	2	3	4	1	2	1	1	1	2	1	
	Total	136	29	31	19	25	18	12	15	15	13	12	7
Vol de moto	Acc.	9	9	2	4	2	5	2	4	1	3	4	2
	Tent.		1									1	
	Total	9	10	2	4	2	5	2	4	1	3	5	2
Carjacking	Acc.	3	1				1	1	1			2	1
	Tent.	2	1		1		1						
	Total	5	2		1		2	1	1			2	1
Homejacking	Acc.	2		1					1				
	Tent.												
	Total	2		1					1				
Vol dans les garages	Acc.	13	2	2									
	Tent.												
	Total	13	2	2									
Vol de vélomoteur	Acc.	84	38	19	14	14	17	11	20	16	26	15	17
	Tent.	2	3	1	2		1				4	6	2
	Total	86	41	20	16	14	18	11	20	16	30	21	19
Vol de vélo	Acc.	279	244	210	182	160	159	131	120	121	109	97	58
	Tent.	3			1	1		2	2	3	1	2	
	Total	282	244	210	183	161	159	133	122	124	110	99	58



FC Cambriolage

		2000	2015	2016	2017	2018	2019	2020	2021	2022	2023	2024	2025
Cambriolage dans habitation	Acc.	216	151	110	104	125	105	67	54	63	62	83	29
	Tent.	175	128	81	89	92	83	51	45	55	43	40	22
	Total	391	279	191	193	217	188	118	99	118	105	123	51
Cambriolage ds entreprise ou commerce	Acc.	95	54	44	40	37	33	17	34	16	16	16	9
	Tent.	46	30	31	33	21	20	9	17	6	8	9	1
	Total	141	84	75	73	58	53	26	51	22	24	25	10
Cambriolage ds service public ou bâtiment administ	Acc.	25	13	11	15	8	11	9	6	4	6	9	3
	Tent.	7	8	10	9	6	7	4	7	6	4	4	3
	Total	32	21	21	24	14	18	13	13	10	10	13	6
Vol au béliér	Acc.	1		1			2	2					
	Tent.			1									
	Total	1		2			2	2					
Cambriolage dans bâtiment (total)	Acc.	327	218	164	159	168	149	93	94	83	84	108	41
	Tent.	224	166	122	131	119	110	64	69	67	55	53	26
	Total	551	384	286	290	287	259	157	163	150	139	161	67

FC Vol autre

		2000	2015	2016	2017	2018	2019	2020	2021	2022	2023	2024	2025
Vol à main armée	Acc.	20	10	16	12	16	13	3	6	8	4	11	2
	Tent.	5	3	2	3	3	4	2		2	2	3	
	Total	25	13	18	15	19	17	5	6	10	6	14	2
Vol avec violence sans arme	Acc.	25	49	38	53	56	53	15	22	57	41	48	14
	Tent.	7	14	6	8	7	10	2	4	10	7	7	7
	Total	32	63	44	61	63	63	17	26	67	48	55	21
Vol dans ou sur un véhicule	Acc.	299	131	179	161	111	121	120	68	91	60	60	37
	Tent.	60	30	33	50	36	34	38	17	17	9	18	3
	Total	359	161	212	211	147	155	158	85	108	69	78	40
Vol d'armes et explosifs	Acc.	4	3	2	5	8	2	2	1	4		2	
	Tent.												
	Total	4	3	2	5	8	2	2	1	4		2	
Steaming	Acc.		1		1		3					1	
	Tent.						1						
	Total		1		1		3					1	



FC Vol autre

		2000	2015	2016	2017	2018	2019	2020	2021	2022	2023	2024	2025
	Total		1		1		4					1	
Arrachage de sac à main	Acc.	7	5	2	1	2	6			1	1	1	
	Tent.	1											
	Total	8	5	2	1	2	6			1	1	1	
Vol à l'arraché	Acc.	18	18	11	93	98	63	10	12	137	28	44	4
	Tent.	1		4	4		2		1	1		1	2
	Total	19	18	15	97	98	65	10	13	138	28	45	6
Vol à la tire	Acc.	57	334	295	502	472	334	14	7	193	138	77	9
	Tent.		1	1	1	2				3		1	
	Total	57	335	296	503	474	334	14	7	196	138	78	9
Vol à l'étalage	Acc.	29	91	66	100	83	89	69	71	111	165	165	72
	Tent.	1	6	7	3	10	6	3	2	2	2	3	5
	Total	30	97	73	103	93	95	72	73	113	167	168	77
Vol par ruse	Acc.	26	23	15	12	17	20	5	4	5	6	8	2
	Tent.	6	1			3	1		1				1
	Total	32	24	15	12	20	21	5	5	5	6	8	3
Vol de métaux	Acc.	7	9	10	9	13	7	8	5	12	7	10	7
	Tent.		2		1		1					1	
	Total	7	11	10	10	13	8	8	5	12	7	11	7
Vol sur les chantiers	Acc.	12	14	5	10	21	6	9	11	17	15	11	7
	Tent.	1	2	3		2			1		1	2	
	Total	13	16	8	10	23	6	9	12	17	16	13	7
Home-invasion	Acc.			1			1					1	
	Tent.					1							
	Total			1		1	1					1	
Vol d'animaux	Acc.		5	1	4	6	3	4	1		1	2	1
	Total		5	1	4	6	3	4	1		1	2	1
Vol de cargaison	Acc.		9	14	21	25	37	64	32	39	17	20	16
	Tent.		2	6	9	5	14	13	6	6	6	7	1
	Total		11	20	30	30	51	77	38	45	23	27	17



Criminalité ICT

		2000	2015	2016	2017	2018	2019	2020	2021	2022	2023	2024	2025
Fraude de cartes de paiements	Acc.	1	11	17	36	13	11	16	6	4	17	91	15
	Tent.	1			2	1					1		
	Total	2	11	17	38	14	11	16	6	4	18	91	15
Phishing	Acc.		2			6	5	2		2	2	7	8
	Tent.			1		1					1		1
	Total		2	1		7	5	2		2	3	7	9
Ransomware	Acc.					1	1						
	Tent.												
	Total					1	1						
Shouldersurfing	Acc.		1		3	3	1			1	1		
	Tent.												
	Total		1		3	3	1			1	1		
Skimming	Acc.		4	3	2	1	1	2		1	1		
	Tent.												
	Total		4	3	2	1	1	2		1	1		

FC Autre

		2000	2015	2016	2017	2018	2019	2020	2021	2022	2023	2024	2025
Violence contre les métiers d'intérêt général	Acc.	3	8	6	14	4	14	5	10	11	10	12	8
	Tent.												
	Total	3	8	6	14	4	14	5	10	11	10	12	8
Viol collectif	Acc.			1	1	1	4	2		3	2	3	
	Tent.		1				1						
	Total		1	1	1	1	5	2		3	2	3	
Graffiti	Acc.	2	24	19	5	8	2	13	4	8	13	11	2
	Tent.												
	Total	2	24	19	5	8	2	13	4	8	13	11	2
Dégradation de voiture	Acc.	72	221	239	237	260	248	191	251	164	200	160	77
	Tent.	1							1				
	Total	73	221	239	237	260	248	191	252	164	200	160	77
Rixe au couteau	Acc.		2	4	2	3	5	1	3	2	2	1	
	Tent.		2			1				1			1
	Total		4	4	2	4	5	1	3	3	2	1	1



PH Violence intrafamiliale (VIF)

		2000	2015	2016	2017	2018	2019	2020	2021	2022	2023	2024	2025
VIF: physique, dans le couple	Acc.	30	138	154	130	156	198	140	141	113	127	90	42
	Tent.			3	1		2	1	1				1
	Total	30	138	157	131	156	200	141	142	113	127	90	43
VIF: physique, envers des descendants	Acc.	2	41	36	23	37	42	35	26	27	33	15	13
	Tent.					1	1		1				
	Total	2	41	36	23	38	43	35	27	27	33	15	13
VIF: physique, envers d'autres membres	Acc.	31	28	28	32	32	37	29	36	36	36	25	18
	Tent.		1									1	
	Total	31	29	28	32	32	37	29	36	36	36	26	18
VIF: sexuelle, dans le couple	Acc.		3	2		4	1			2	1	2	1
	Tent.												
	Total		3	2		4	1			2	1	2	1
VIF: sexuelle, envers des descendants	Acc.	1	2	7	3	4	2	1	3	3			1
	Tent.												
	Total	1	2	7	3	4	2	1	3	3			1
VIF: sexuelle, envers d'autres membres	Acc.		1	2		3		1			1		1
	Tent.												
	Total		1	2		3		1			1		1
VIF: psychique, dans le couple	Acc.	96	62	65	77	85	97	101	92	67	43	59	30
	Tent.												
	Total	96	62	65	77	85	97	101	92	67	43	59	30
VIF: psychique, envers des descendants	Acc.		5	6	18	17	17	14	9	13	4	7	5
	Tent.												
	Total		5	6	18	17	17	14	9	13	4	7	5
VIF: psychique, envers d'autres membres	Acc.		9	7	14	11	8	9	4	9	3	4	5
	Tent.												
	Total		9	7	14	11	8	9	4	9	3	4	5
VIF: économique, dans le couple	Acc.	2	10	14	8	8	5	7	6	4	10	5	2
	Tent.		1		1						1		
	Total	2	11	14	9	8	5	7	6	4	11	5	2
VIF: économique, envers des descendants	Acc.	2	1	4	1	1	1	1	2		2	2	
	Tent.												1
	Total	2	1	4	1	1	1	1	2		2	2	1
VIF: économique, envers d'autres membres	Acc.	31	13	18	16	11	6	10	5	8	6	7	5
	Tent.				1						1		2
	Total	31	13	18	17	11	6	10	5	8	7	7	7



PH Hormones et dopage

		2000	2015	2016	2017	2018	2019	2020	2021	2022	2023	2024	2025
Dopage humain	Acc.		3	4	2	1	4	5	2	1		2	4
	Total		3	4	2	1	4	5	2	1		2	4
Engraissement illégal	Acc.								2				
	Total								2				

PH Drogues

		2000	2015	2016	2017	2018	2019	2020	2021	2022	2023	2024	2025
Vente de cocaïne	Acc.	1	14	14	17	21	24	11	9	21	19	14	8
	Total	1	14	14	17	21	24	11	9	21	19	14	8
Import-export de cocaïne	Acc.			1	2			1		3			
	Total			1	2			1		3			
Production de drogues synthétiques	Acc.		2		1			5					
	Total		2		1			5					
Import-export de drogues synthétiques	Acc. Tent.				2		1	1		1		1	
	Total				2		2	1		1		1	
Vente de drogues synthétiques	Acc.	1	19	22	34	39	44	4	10	38	25	27	
	Total	1	19	22	34	39	44	4	10	38	25	27	
Production de cannabis (culture)	Acc.		1	2	1	2	7	9	5	3		2	1
	Total		1	2	1	2	7	9	5	3		2	1
Import-export de cannabis en grande quantité	Acc.						1						
	Total						1						
Vente de cannabis en grande quantité	Acc.			1		1	1	1		1	2		
	Total			1		1	1	1		1	2		
Vente-traffic d'héroïne	Acc.		1	2		1	1		1				
	Total		1	2		1	1		1				



PH Trafic d'armes

		2000	2015	2016	2017	2018	2019	2020	2021	2022	2023	2024	2025
Commerce et production d'arme à feu et mun.	Acc.			1	1	1	1	4	4		1	1	
	Total			1	1	1	1	4	4		1	1	
Commerce et production d'arme non à feu	Acc.			1	2					1		1	
	Total			1	2					1		1	

PH Traite des êtres humains

		2000	2015	2016	2017	2018	2019	2020	2021	2022	2023	2024	2025
TEH - exploitation économique	Acc.				2	1			1			1	
	Total				2	1			1			1	
TEH - exploitation sexuelle	Acc.		1	1	3	2		2	4	2	2	4	2
	Total		1	1	3	2		2	4	2	2	4	2

PH Violence dans l'espace public

		2000	2015	2016	2017	2018	2019	2020	2021	2022	2023	2024	2025
Violence physique (transport public)	Acc.		1	4	10	7	4	1	4	8	6	4	2
	Total		1	4	10	7	4	1	4	8	6	4	2
Violence physique (voie publique)	Acc.	79	117	144	146	93	146	100	105	106	106	105	51
	Tent.	3	5	3	1	2	6	3	1	4	5	6	4
	Total	82	122	147	147	95	152	103	106	110	111	111	55
Violence physique (autre endroit public)	Acc.	3	5	5	6	5	7	3	7	5	12	5	4
	Tent.										1		
	Total	3	5	5	6	5	7	3	7	5	13	5	4
Violence physique (endroit accessible au public)	Acc.	43	52	59	59	69	71	19	35	51	44	53	12
	Tent.		1	1	2				1				
	Total	43	53	60	61	69	71	19	36	51	44	53	12
Violence sexuelle (transport public)	Acc.		2		1	1		1	3	1	1		
	Total		2		1	1		1	3	1	1		
Violence sexuelle (voie publique)	Acc.	15	12	9	16	11	16	10	11	9	7	10	2
	Tent.	1	1										



PH Violence dans l'espace public

		2000	2015	2016	2017	2018	2019	2020	2021	2022	2023	2024	2025
	Total	16	13	9	16	11	16	10	11	9	7	10	2
Violence sexuelle (autre endroit public)	Acc.	4	1	2	9	4	2	3	4	1	4		1
	Tent.		1			1							
	Total	4	2	2	9	5	2	3	4	1	4		1
Violence sexuelle (endroit accessible au public)	Acc.	2	5	5	22	8	9	8	10	24	10	12	4
	Tent.				2		1						
	Total	2	5	5	24	8	10	8	10	24	10	12	4
Violence psychique (transport public)	Acc.	2	2	1	1	2	2	1	1	4	3	4	2
	Total	2	2	1	1	2	2	1	1	4	3	4	2
Violence psychique (voie publique)	Acc.	47	57	73	86	83	88	58	75	89	84	88	51
	Tent.	1											
	Total	48	57	73	86	83	88	58	75	89	84	88	51
Violence psychique (autre endroit public)	Acc.	7	15	6	7	11	6	6	5	3	5	9	2
	Total	7	15	6	7	11	6	6	5	3	5	9	2
Violence psychique (endroit accessible au public)	Acc.	20	21	22	23	19	32	19	12	22	13	27	9
	Total	20	21	22	23	19	32	19	12	22	13	27	9
Vol à main armée (transport public)	Acc.	1		1									
	Total	1		1									
Vol à main armée (voie publique)	Acc.	6	4	5	5	5	2	1	2	3	1	4	
	Tent.		2				1						
	Total	6	6	5	5	5	3	1	2	3	1	4	
Vol à main armée (autre endroit public)	Acc.	1											
	Total	1											
Vol à main armée (endroit accessible au public)	Acc.	6	4	7	6	9	8	2	2	3	1	5	2
	Tent.	2	1	2	2	1	2	2		1	2	1	
	Total	8	5	9	8	10	10	4	2	4	3	6	2
Vol avec violence sans arme (transport public)	Acc.		1	1							1		
	Total		1	1							1		
Vol avec violence sans arme (voie publique)	Acc.	18	18	12	18	14	24	6	8	11	9	17	4
	Tent.	3	5	4	4		4	1	1	3		3	2
	Total	21	23	16	22	14	28	7	9	14	9	20	6



PH Violence dans l'espace public

		2000	2015	2016	2017	2018	2019	2020	2021	2022	2023	2024	2025
Vol avec violence sans arme (autre endroit public)	Acc.			3	3		2		1		1	2	
	Tent.						1						
	Total			3	3		3		1		1	2	
Vol avec violence sans arme (endr. acces. au pub.)	Acc.	2	20	11	19	33	20	5	3	38	16	12	1
	Tent.		2	1	1	2	1	1	1	2		1	1
	Total	2	22	12	20	35	21	6	4	40	16	13	2

PH Autre

		2000	2015	2016	2017	2018	2019	2020	2021	2022	2023	2024	2025
Faux policiers	Acc.		1	1	1		1	1					
	Total		1	1	1		1	1					
Terrorisme, extrémisme et radicalisme	Acc.			1	2	1	1					1	2
	Total			1	2	1	1					1	2
Cyberharcèlement	Acc.	2	16	15	31	31	31	15	10	6	16	18	10
	Total	2	16	15	31	31	31	15	10	6	16	18	10
Fraude à l'identité	Acc.	3	11	16	13	20	14	22	13	22	31	44	16
	Tent.				2	1				1			
	Total	3	11	16	15	21	14	22	13	23	31	44	16

STATISTIQUES POLICIERES DE CRIMINALITE

LIEU DE PERPETRATION: ZONE DE POLICE

POLITIEZONE RUPEL

***ANNEXE IV: FAITS ENREGISTRES
NON CRIMINELS***



POLITIEZONE RUPEL

Faits non criminels

Maladies / Décès / Disparition

	2000	2015	2016	2017	2018	2019	2020	2021	2022	2023	2024	2025
Suicide	18	7	7	8	4	2	4	5	8	6	4	3
Personne malade	20	18	17	16	20	24	36	22	24	29	32	15
Décès suspect	3	13	21	18	11	22	17	26	14	19	16	10
Décès naturel	10	1	1	1	2		2	1	3		1	1
Disparition (personne disparue)	28	24	27	42	21	22	18	22	20	14	22	12
Accident (sauf roulage)	11	1	4	4	4	3	6	6	1	3		
Cadavre non identifié									1	1		1
Sécurité des travailleurs (accident du travail)											1	1
Autres	4											
Total	94	64	77	89	62	73	83	82	71	72	76	43

Appels

	2000	2015	2016	2017	2018	2019	2020	2021	2022	2023	2024	2025
Alarme	11		10	8	13	1	1	1	2	4		
Appels	14	6	2	3	1	3	5	4	6	4	10	1
Total	25	6	12	11	14	4	6	5	8	8	10	1

Problèmes sociaux

	2000	2015	2016	2017	2018	2019	2020	2021	2022	2023	2024	2025
Différends familiaux	105	17	59	44	38	36	34	55	52	36	41	28
Différend (pas de coups)	23	2	5	9	4	2	6	4	1	2		1
Affaire civile	58	1	4	4	13	12	10	2	7	7	1	3
Protection de la jeunesse	19	22	17	13	16	10	7	4	19	23	23	9
Autres	19	25	23	33	38	37	51	50	36	36	39	41
Total	224	67	108	103	109	97	108	115	115	104	104	82

Catastrophes

2000	2015	2016	2017	2018	2019	2020	2021	2022	2023	2024	2025
------	------	------	------	------	------	------	------	------	------	------	------



Catastrophes

	2000	2015	2016	2017	2018	2019	2020	2021	2022	2023	2024	2025
Fuite de gaz	1				1							
Eboulement	1			2								
Affaissement	1											
Dégâts tempête	3	3	1		2	5	1				2	
Problèmes causés par l'eau	7											
Dégâts eau	5											
Autres	2											
Total	20	3	1	2	3	5	1				2	

Ordre public

	2000	2015	2016	2017	2018	2019	2020	2021	2022	2023	2024	2025
Troubles	2	20	9	21	66	21	9	4	20	12	17	
Autres	1	1		1		1	1	2				
Total	3	21	9	22	66	22	10	6	20	12	17	

Agissements suspects

	2000	2015	2016	2017	2018	2019	2020	2021	2022	2023	2024	2025
	13	12	4	9	19	10	7	3	25	48	6	4
Total	13	12	4	9	19	10	7	3	25	48	6	4

Objets trouvés

	2000	2015	2016	2017	2018	2019	2020	2021	2022	2023	2024	2025
	8	5	11	6	9	1	7	2	4	1	3	1
Total	8	5	11	6	9	1	7	2	4	1	3	1

Objets perdus

	2000	2015	2016	2017	2018	2019	2020	2021	2022	2023	2024	2025
	248	1.828	1.867	2.020	1.874	1.767	1.157	1.032	991	1.020	1.164	521
Total	248	1.828	1.867	2.020	1.874	1.767	1.157	1.032	991	1.020	1.164	521

Autres non-infractions

2000	2015	2016	2017	2018	2019	2020	2021	2022	2023	2024	2025
------	------	------	------	------	------	------	------	------	------	------	------



Autres non-infractions

	2000	2015	2016	2017	2018	2019	2020	2021	2022	2023	2024	2025
Ordonnance de capture	5	14	19	21	19	22	21	10	25	23	8	1
Réhabilitation	1	15	3		1		2	2	3	4	4	5
Non-respect des conditions	5	35	43	38	70	64	68	55	78	73	75	31
Procès-verbal d'information	265	29	57	73	31	27	33	30	23	29	25	18
Notification		131	103	86	124	82	51	80	98	83	106	44
Dégradation involontaire câbles (non-télécom)		5	3	2		2	2	1	1	5	5	3
Demande signalement surveillance électronique				1				3	35	43	26	10
Fonction de contrôle armes	1			1		2	1	3	3		2	2
Non spécifié				1		1						1
Autres non infractions	38											
Total	315	229	228	223	245	200	178	184	266	260	251	115