

STATISTIQUES POLICIERES DE CRIMINALITE

LIEU DE PERPETRATION: ARRONDISSEMENT JUDICIAIRE

Oost-Vlaanderen

2000 - 1er Semestre 2025

Police fédérale - DGRIDRIIBIPOL

STATISTIQUES POLICIERES DE CRIMINALITE

LIEU DE PERPETRATION: ARRONDISSEMENT JUDICIAIRE

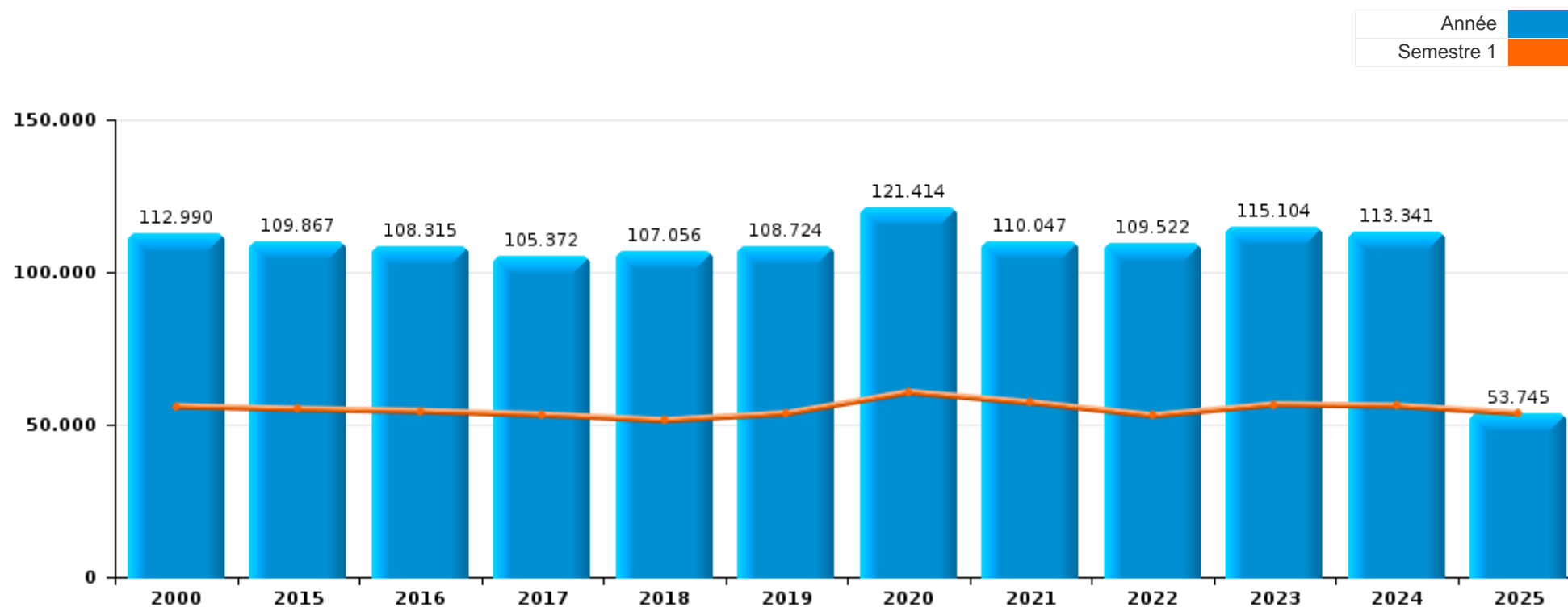
Oost-Vlaanderen

PARTIE I : INFRACTIONS JUDICIAIRES



Oost-Vlaanderen

	2000	2015	2016	2017	2018	2019	2020	2021	2022	2023	2024	2025
Nombre total des délits	112.990	109.867	108.315	105.372	107.056	108.724	121.414	110.047	109.522	115.104	113.341	53.745





Oost-Vlaanderen

	2000	2015	2016	2017	2018	2019	2020	2021	2022	2023	2024	2025
Vol et extorsion	44.024	37.857	35.359	32.727	31.432	30.814	21.721	23.815	29.036	29.481	28.047	11.562
Dégradation de la propriété	13.770	11.455	11.410	11.234	10.290	10.056	8.040	8.647	9.408	9.506	9.225	4.319
Infr. contre l'intégrité physique	8.599	9.982	10.348	10.227	9.726	9.938	8.532	9.191	10.216	10.848	10.914	5.249
Fraude	9.640	7.239	6.295	5.749	6.392	7.880	9.801	9.147	9.488	10.326	10.854	5.352
Drogues	6.075	7.563	7.940	8.032	8.748	9.829	8.932	8.349	8.279	8.342	8.216	4.182
Infr. contre autres valeurs morales et sentiments	3.625	5.419	5.387	5.127	5.099	5.309	4.991	5.142	5.103	5.607	5.539	2.791
Criminalité informatique		1.439	1.551	1.741	2.629	3.851	6.836	7.604	8.324	8.295	8.071	4.306
Infr. contre la sécurité publique	4.848	4.078	4.033	3.932	3.916	4.023	3.806	3.687	3.869	4.170	4.262	2.148
Registre de population	1.619	3.247	3.299	3.376	3.428	3.870	3.685	3.470	3.654	4.113	3.993	1.759
Législation sur les étrangers	1.378	2.981	3.659	3.396	3.750	3.405	2.818	2.995	2.868	4.297	3.580	1.743
Santé publique	120	162	147	171	125	112	24.110	9.688	234	94	120	98
Protection de la jeunesse	360	2.453	2.748	2.985	2.692	2.794	2.633	2.756	2.939	3.213	4.291	2.321
Ivresse et alcool	1.896	2.678	2.778	2.950	2.891	3.058	2.128	2.168	2.610	3.131	3.146	1.526
Environnement	4.234	2.529	2.418	2.399	2.239	2.126	2.048	1.833	1.668	1.621	1.544	709
Armes et explosifs	956	2.003	1.975	1.806	3.808	2.156	2.043	2.030	1.827	1.785	1.731	898
Infr. contre les moeurs	1.453	1.491	1.592	1.757	1.947	2.183	2.098	2.268	2.208	2.257	2.245	1.132
Infr. contre la famille	3.231	1.961	1.896	1.860	1.948	1.821	1.711	1.679	1.896	1.697	1.718	812
Infr. contre la foi publique	1.627	1.718	1.682	1.546	1.637	1.619	1.687	1.746	1.930	1.971	1.928	993
Infr. contre l'autorité publique	932	959	980	1.028	986	1.050	1.102	1.081	1.120	1.118	1.103	501
Autres lois spéciales	588	674	703	922	1.016	600	627	774	810	1.063	685	270
Code pénal social	91	386	529	619	561	491	537	500	485	575	504	246
Protection de la personne	536	270	300	350	345	337	427	374	416	484	434	226
Législation économique	45	236	261	355	477	487	329	299	313	314	379	176
Contravention Code pénal	1.860	66	40	58	17	15	7	10	11	15	7	12
Travail	339	234	225	197	184	163	145	159	150	136	106	72
Carte d'identité	370	153	148	189	145	150	194	130	98	101	137	70
Infr. contre la liberté individuelle	68	128	116	137	127	136	105	131	165	172	185	77
Protection des revenus publics	152	122	127	131	189	107	76	90	82	74	86	71
Hormones et dopage	37	97	89	105	93	102	81	69	61	45	42	23
Pratiques commerciales	285	45	50	105	60	41	27	27	26	29	17	31
Loi du football	1	34	19	9	6	61	6	49	104	102	114	23
Traite des êtres humains		54	65	44	44	40	25	51	47	42	31	14
Infr. relative au statut juridique de l'enfant	97	33	26	10	19	23	34	26	20	20	14	7
Exercice illégal de l'autorité publique	47	24	22	24	24	16	18	22	25	15	14	9
Marchand de sommeil		18	26	28	14	23	14	15	9	12	18	8
Autres infractions Code pénal		24	18	12	22	23	21	17	7	8	15	1
Infr. contre la Sécurité de l'Etat	2	32	33	18	17	4	4	1	1	7	12	3
Sécurité privée	39	12	7	10	8	6	5	2	7	13	4	3
Législation sur les élections	40				1	3					7	
Exploitation de la mendicité		10	14	6	3		2		2			
Provocation crime ou délits							8	4	5	3	3	2
Code pénal militaire et milice	6	1			1	2		1	1	1		
Protection physique matières radioactives										1		
Sous-total	112.990	109.867	108.315	105.372	107.056	108.724	121.414	110.047	109.522	115.104	113.341	53.745
Contravention règlement policier local	5	7.145	6.789	7.009	7.345	6.836	6.391	5.850	7.370	7.537	6.888	3.164
Sous-total	5	7.145	6.789	7.009	7.345	6.836	6.391	5.850	7.370	7.537	6.888	3.164
Total	112.995	117.012	115.104	112.381	114.401	115.560	127.805	115.897	116.892	122.641	120.229	56.909

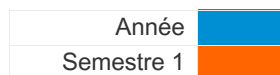




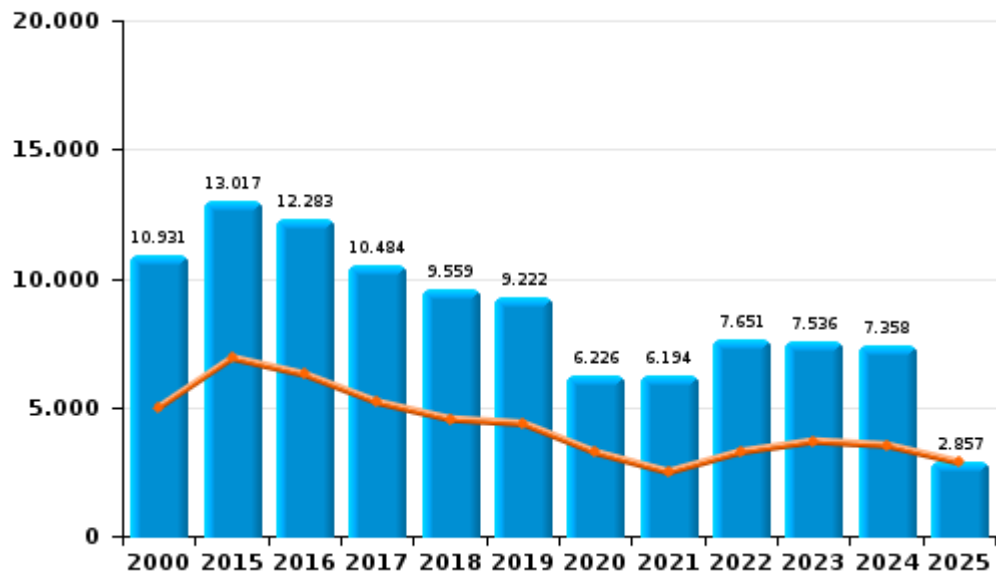
I.1. Catégorie des infractions : Vol et extorsion (top 5 des infractions au niveau national 2024)

Oost-Vlaanderen

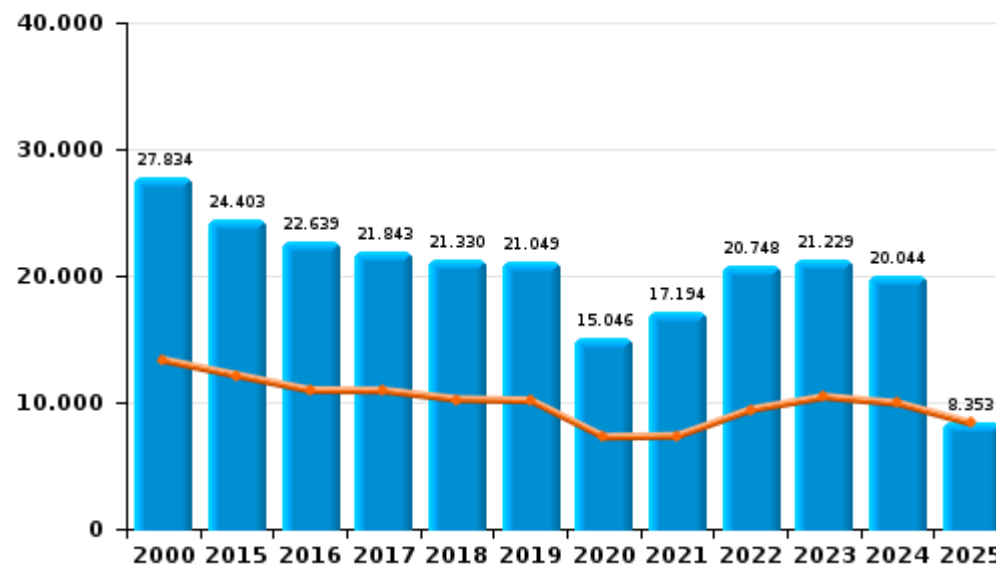
	2000	2015	2016	2017	2018	2019	2020	2021	2022	2023	2024	2025
Vol sans circ. aggr.	27.834	24.403	22.639	21.843	21.330	21.049	15.046	17.194	20.748	21.229	20.044	8.353
Vol avec circ. aggr.	10.931	13.017	12.283	10.484	9.559	9.222	6.226	6.194	7.651	7.536	7.358	2.857
Vol non spécifié	5.105	56	50	58	37	37	23	27	35	20	29	13
Extorsion	128	380	387	342	505	506	425	399	601	693	615	339
Autres	26	1			1		1	1	1	3	1	
Total	44.024	37.857	35.359	32.727	31.432	30.814	21.721	23.815	29.036	29.481	28.047	11.562



Vol avec circ. aggr.



Vol sans circ. aggr.





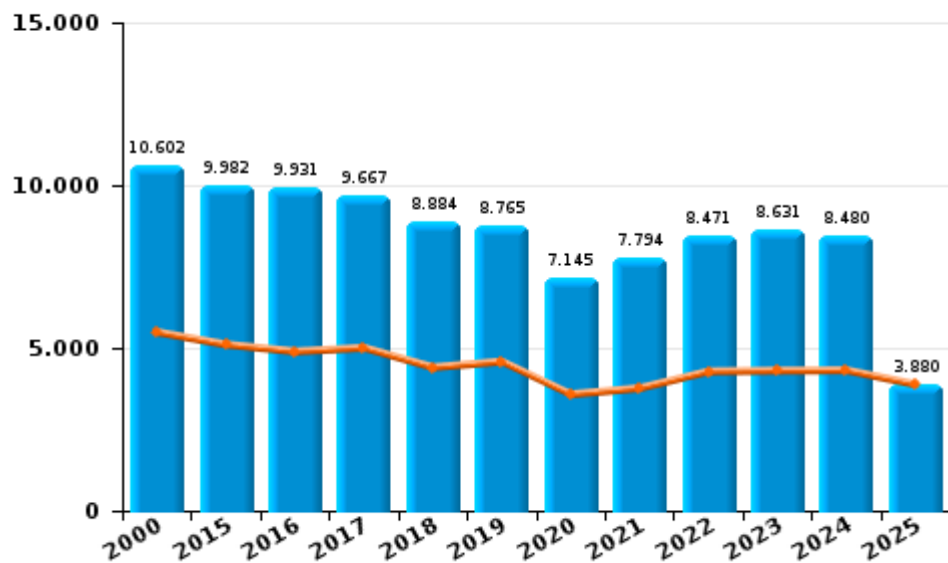
I.2. Catégorie des infractions : Dégradation de la propriété (top 5 des infractions au niveau national 2024)

Oost-Vlaanderen

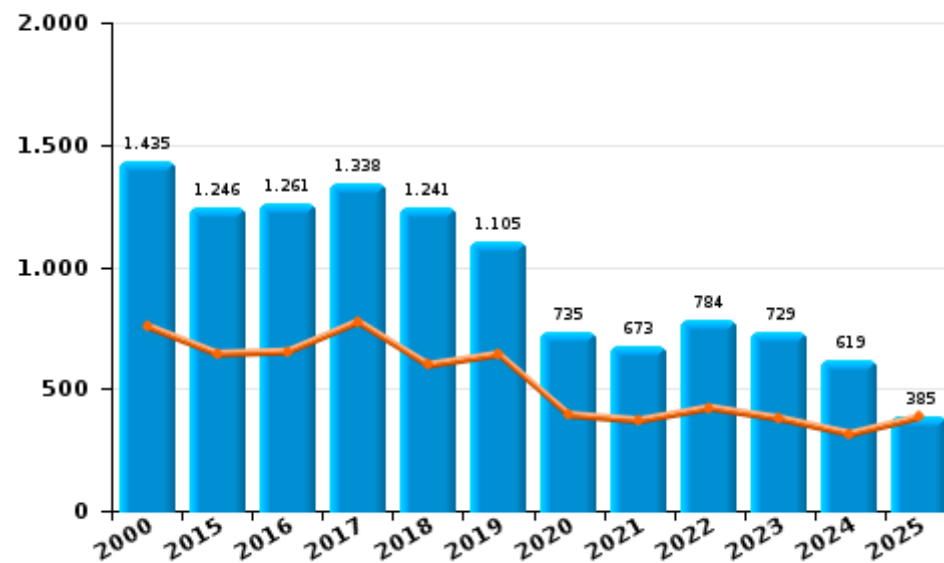
	2000	2015	2016	2017	2018	2019	2020	2021	2022	2023	2024	2025
Vandalisme	10.602	9.982	9.931	9.667	8.884	8.765	7.145	7.794	8.471	8.631	8.480	3.880
Incendie involontaire	1.063	914	910	955	884	780	450	365	408	361	277	191
Incendie volontaire	372	332	351	383	357	325	285	308	376	368	342	194
Destruction, dénaturation, dégradation	1.693	219	186	150	141	152	101	96	84	70	70	21
Intrusion dans une zone portuaire			27	76	22	29	53	80	65	70	49	30
Destruction par explosion volontaire	40	8	5	3	2	5	6	4	4	6	7	3
Total	13.770	11.455	11.410	11.234	10.290	10.056	8.040	8.647	9.408	9.506	9.225	4.319

Année ■
Semestre 1 ■

Vandalisme



Incendie

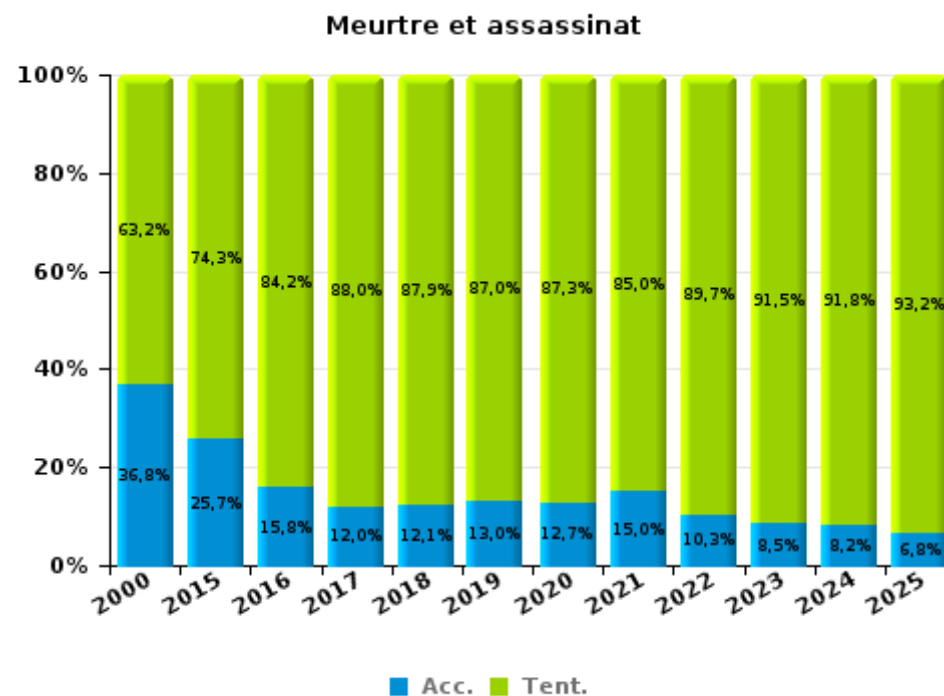
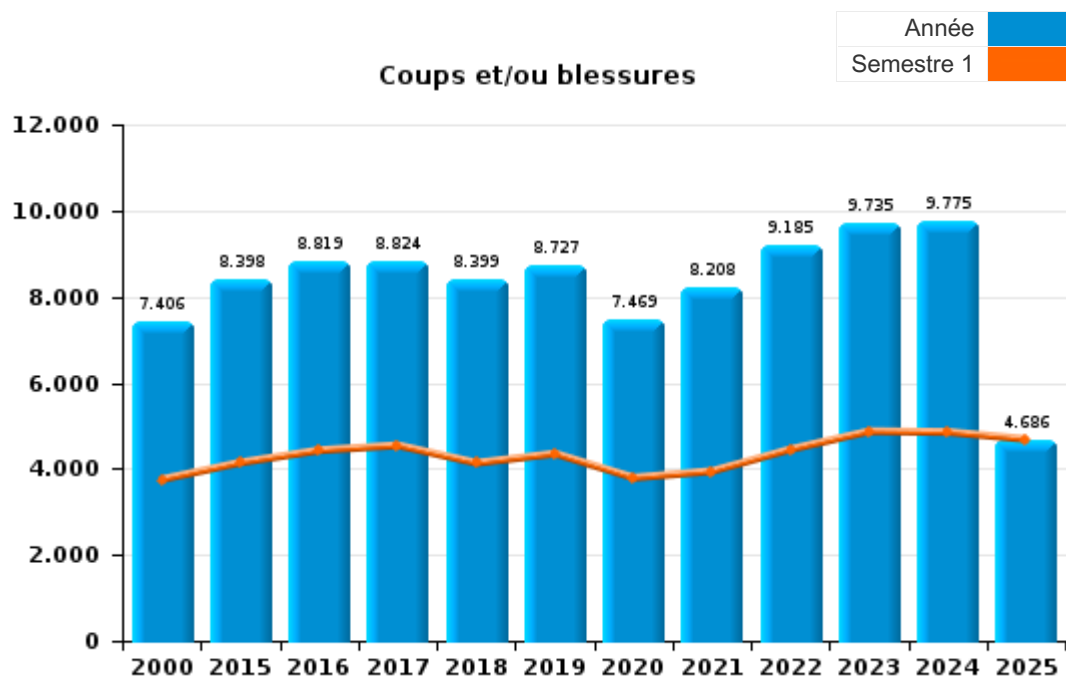




I.3. Catégorie des infractions : Infr. contre l'intégrité physique (top 5 des infractions au niveau national 2024)

Oost-Vlaanderen

	2000	2015	2016	2017	2018	2019	2020	2021	2022	2023	2024	2025
Coups et/ou blessures	7.406	8.398	8.819	8.824	8.399	8.727	7.469	8.208	9.185	9.735	9.775	4.686
Autres	1.125	1.479	1.434	1.311	1.220	1.103	961	870	915	984	992	489
Meurtre et assassinat	68	105	95	92	107	108	102	113	116	129	147	74
Total	8.599	9.982	10.348	10.227	9.726	9.938	8.532	9.191	10.216	10.848	10.914	5.249



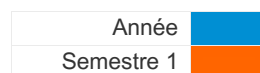
FPF/DGR/DRI/BIPOL - Statistiques policières de criminalité (date de clôture: 31/10/2025)
 Les données pour les années 2001 jusqu'à 2014 ne sont plus publiées mais restent disponibles sur demande auprès du service BIPOL.
 Les données pour 2025 ne concernent que le 1er semestre.



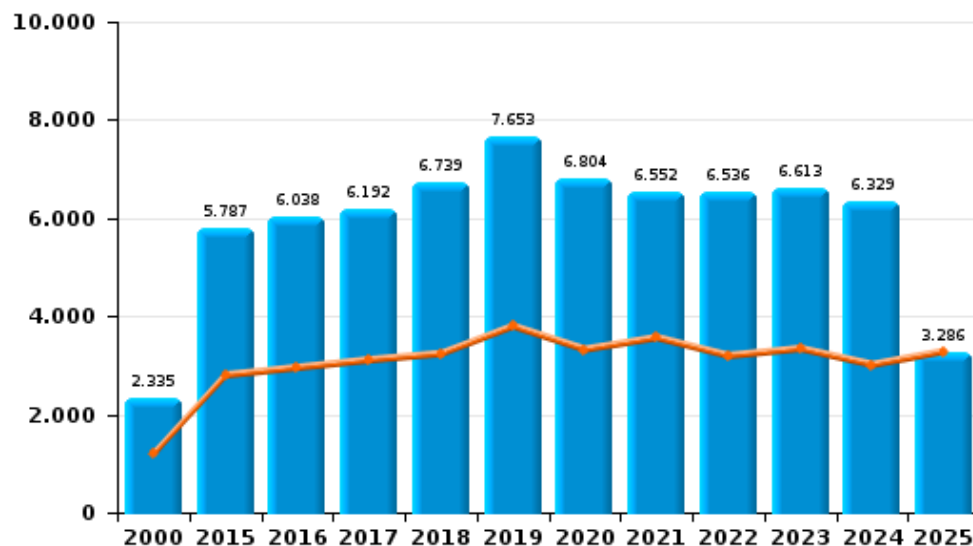
I.4. Catégorie des infractions : Drogues (top 5 des infractions au niveau national 2024)

Oost-Vlaanderen

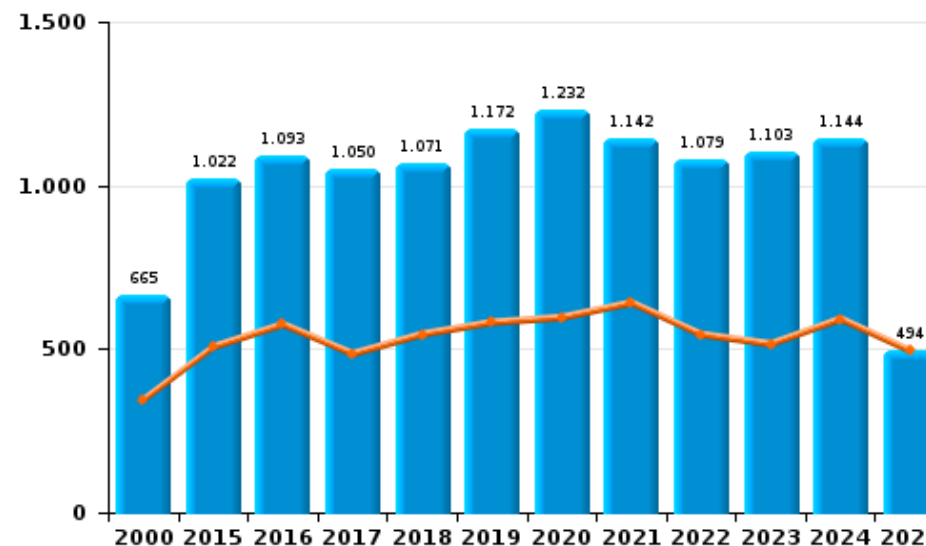
	2000	2015	2016	2017	2018	2019	2020	2021	2022	2023	2024	2025
Détention	2.335	5.787	6.038	6.192	6.739	7.653	6.804	6.552	6.536	6.613	6.329	3.286
Commerce	665	1.022	1.093	1.050	1.071	1.172	1.232	1.142	1.079	1.103	1.144	494
Usage	2.311	195	252	250	337	324	262	215	228	234	293	130
Importation et exportation	657	97	119	155	176	216	194	170	159	162	128	97
Autres	84	204	196	197	239	235	243	129	151	109	164	39
Fabrication	23	258	242	188	186	229	197	141	126	121	90	28
Protoxyde d'azote (gaz hilarant)											68	107
Non-respect interdiction portuaire temporaire												1
Total	6.075	7.563	7.940	8.032	8.748	9.829	8.932	8.349	8.279	8.342	8.216	4.182



Détention



Commerce





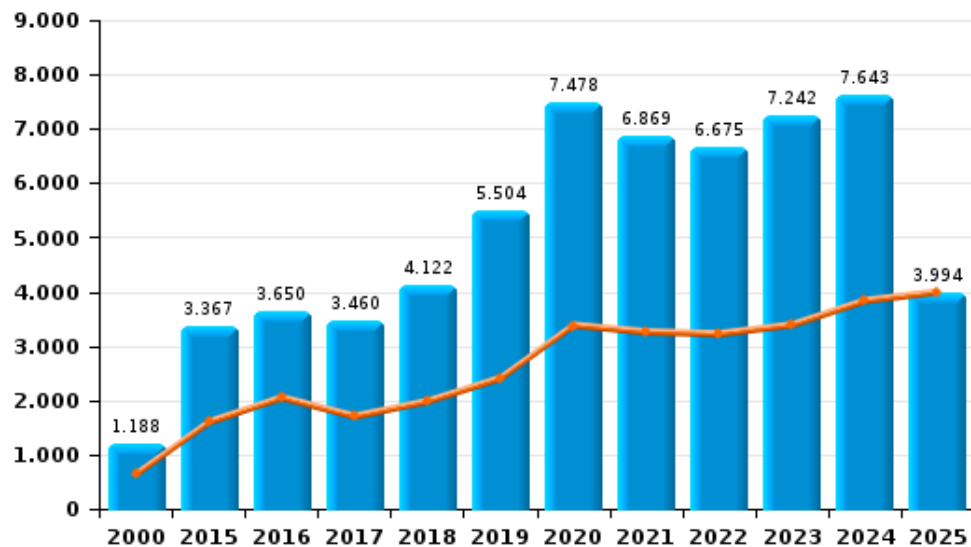
I.5. Catégorie des infractions : Fraude (top 5 des infractions au niveau national 2024)

Oost-Vlaanderen

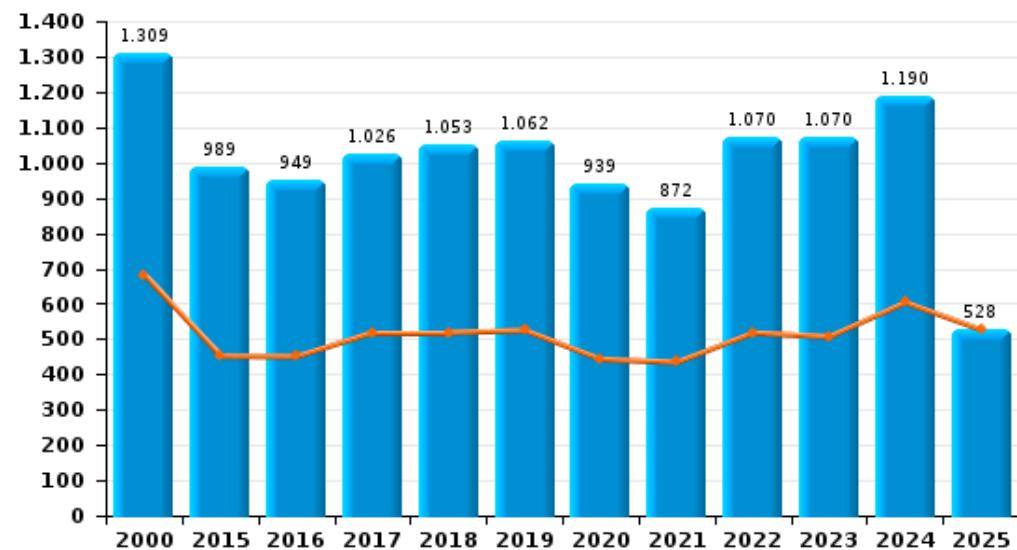
	2000	2015	2016	2017	2018	2019	2020	2021	2022	2023	2024	2025
Escroquerie	1.188	3.367	3.650	3.460	4.122	5.504	7.478	6.869	6.675	7.242	7.643	3.994
Détournement et destruction frauduleuse	5.855	2.034	986	574	563	590	583	639	818	741	710	306
Abus de confiance et infr. apparentées	1.309	989	949	1.026	1.053	1.062	939	872	1.070	1.070	1.190	528
Fraudes: Autres	425	142	114	130	208	238	450	417	414	819	853	340
Grivèlerie	663	360	316	250	200	229	144	135	206	200	204	96
Recel	196	115	113	118	136	131	109	117	155	137	141	43
Infr. liées à l'insolvabilité	4	232	167	191	110	126	98	98	150	117	110	45
Compartiments cachés moyens de transport											3	
Total	9.640	7.239	6.295	5.749	6.392	7.880	9.801	9.147	9.488	10.326	10.854	5.352



Escroquerie



Abus de confiance et infr. apparentées



STATISTIQUES POLICIERES DE CRIMINALITE

LIEU DE PERPETRATION: ARRONDISSEMENT JUDICIAIRE

Oost-Vlaanderen

PARTIE II : FIGURES CRIMINELLES / PHENOMENES



Oost-Vlaanderen

FC Vol moyen de transport

	2000	2015	2016	2017	2018	2019	2020	2021	2022	2023	2024	2025
Vol de voiture	1.539	543	492	371	355	374	257	274	323	339	307	138
Vol de moto	97	90	59	82	70	88	62	41	40	53	59	20
Carjacking	99	3	12	7	8	9	10	9	1	13	7	8
Homejacking	15	3	3	4	5	5	1	1	4	4	2	2
Vol dans les garages	36	40	32	28	25	19	7	8	8	6	3	3
Vol de vélomoteur	1.829	485	394	476	298	346	258	266	309	412	504	165
Vol de vélo	7.868	6.383	6.097	6.447	6.211	5.566	3.900	5.274	6.079	5.621	5.394	1.901

FC Cambriolage

	2000	2015	2016	2017	2018	2019	2020	2021	2022	2023	2024	2025
Cambriolage dans habitation	5.000	5.960	5.346	4.646	4.330	4.294	2.980	2.894	4.059	3.817	3.723	1.419
Cambriolage ds entreprise ou commerce	2.141	1.535	1.136	1.124	1.117	1.005	563	550	596	701	673	257
Cambriolage ds service public ou bâtiment administ	704	647	559	594	509	456	284	333	304	334	306	128
Vol au bélier	18	5	4	9	4	1	3	3	1	3	5	2
Cambriolage dans bâtiment (total)	7.787	8.127	7.033	6.352	5.952	5.744	3.822	3.769	4.955	4.845	4.694	1.801



FC Vol autre

	2000	2015	2016	2017	2018	2019	2020	2021	2022	2023	2024	2025
Vol à main armée	443	175	218	192	159	191	145	135	144	170	130	64
Vol avec violence sans arme	1.070	1.111	1.057	968	1.105	1.038	791	847	1.010	1.216	1.071	531
Vol dans ou sur un véhicule	5.313	3.591	4.185	2.875	2.642	2.847	2.102	2.089	2.508	2.495	2.245	929
Sacjacking dans une voiture		1	2	1	1	2			2			
Vol d'armes et explosifs	86	113	111	109	102	97	63	82	85	88	74	34
Steaming		27	21	13	10	8	10	5	6	39	30	16
Arrachage de sac à main	110	40	39	51	51	20	10	12	12	17	9	5
Vol à l'arraché	432	211	175	318	359	334	218	201	298	369	300	131
Vol à la tire	1.621	2.268	1.654	1.424	1.392	1.529	734	635	1.180	1.498	1.276	361
Vol à l'étagère	1.855	3.003	2.913	3.151	3.280	3.406	3.008	3.452	3.992	4.195	4.084	1.868
Vol par ruse	341	368	333	289	308	265	148	189	263	246	233	113
Vol de métaux	86	322	198	218	172	183	114	133	205	173	167	82
Vol sur les chantiers	253	394	386	365	380	324	259	251	323	294	256	143
Home-invasion		13	14	12	17	19	11	15	7	12	17	2
Vol d'animaux	116	135	138	133	122	120	69	68	64	61	57	24
Vol de cargaison	1	69	46	49	50	100	99	46	29	39	60	26

Criminalité ICT

	2000	2015	2016	2017	2018	2019	2020	2021	2022	2023	2024	2025
Fraude de cartes de paiements	40	293	305	302	334	440	358	336	462	533	540	214
Phishing		20	22	59	178	286	1.041	2.005	1.694	1.344	1.298	851
Ransomware			4	24	26	13	13	33	19	19	27	19
Shouldersurfing		9	16	31	35	32	19	15	23	24	10	5
Skimming		40	38	24	33	58	37	16	32	38	31	14



FC Autre

	2000	2015	2016	2017	2018	2019	2020	2021	2022	2023	2024	2025
Violence contre les métiers d'intérêt général	175	332	373	378	355	368	343	350	451	462	432	235
Viol collectif	15	24	15	21	31	23	18	32	16	16	18	11
Graffiti	32	340	397	348	233	255	241	276	406	458	391	165
Dégradation de voiture	646	4.329	4.232	4.142	3.735	3.725	3.019	3.047	3.287	3.410	3.341	1.505
Rixe au couteau	19	56	50	65	41	48	67	75	79	61	52	27

PH Violence intrafamiliale (VIF)

	2000	2015	2016	2017	2018	2019	2020	2021	2022	2023	2024	2025
VIF: physique, dans le couple	800	2.796	2.832	2.784	2.776	2.853	2.717	2.914	3.035	3.222	3.112	1.412
VIF: physique, envers des descendants	108	311	331	371	378	420	395	444	483	530	587	285
VIF: physique, envers d'autres membres	1.540	535	573	616	566	563	591	649	651	645	753	343
VIF: sexuelle, dans le couple	4	19	22	35	30	41	39	44	43	46	43	20
VIF: sexuelle, envers des descendants	86	57	90	63	66	69	74	62	37	9	9	4
VIF: sexuelle, envers d'autres membres	9	18	15	15	12	14	11	15	6	9	10	4
VIF: psychique, dans le couple	2.571	2.457	2.461	2.346	2.478	2.441	2.390	2.439	2.605	2.415	2.469	1.187
VIF: psychique, envers des descendants	4	56	77	56	89	100	155	211	229	200	231	121
VIF: psychique, envers d'autres membres	3	120	166	170	157	188	219	230	220	221	224	115
VIF: économique, dans le couple	10	257	265	230	224	277	265	257	233	257	238	91
VIF: économique, envers des descendants	71	20	28	24	20	19	32	22	15	30	34	12
VIF: économique, envers d'autres membres	886	254	239	243	213	181	156	165	208	215	269	107

PH Hormones et dopage

	2000	2015	2016	2017	2018	2019	2020	2021	2022	2023	2024	2025
Dopage humain	14	105	95	109	92	113	92	78	65	55	49	23
Engraissement illégal	27	8	7	8	4	6	6	10	8	4	2	4



PH Drogues

	2000	2015	2016	2017	2018	2019	2020	2021	2022	2023	2024	2025
Vente de cocaïne	1	152	174	217	221	246	298	241	264	280	286	132
Import-export de cocaïne	2	12	22	29	67	94	64	46	48	40	30	6
Production de drogues synthétiques		13	10	8	9	11	20	13	18	7	5	3
Import-export de drogues synthétiques	30	6	11	9	16	15	7	15	15	14	7	7
Vente de drogues synthétiques	60	226	271	244	252	263	247	253	208	269	293	113
Production de cannabis (culture)	5	93	109	77	92	103	91	58	55	51	44	13
Import-export de cannabis en grande quantité			2		4	2	6	9	7	3	2	15
Vente de cannabis en grande quantité		10	14	18	11	8	27	23	23	18	23	15
Import-export d'héroïne	1	1	1	4	9	3	9	9	11	8	1	1
Vente-traffic d'héroïne	6	76	89	40	52	64	95	65	72	50	53	23

PH Trafic d'armes

	2000	2015	2016	2017	2018	2019	2020	2021	2022	2023	2024	2025
Commerce et production d'arme à feu et mun.	1	23	16	25	32	17	22	15	22	18	28	31
Commerce et production d'arme non à feu	1	10	15	11	13	8	3	4	7	3	1	3

PH Traite des êtres humains

	2000	2015	2016	2017	2018	2019	2020	2021	2022	2023	2024	2025
TEH - exploitation économique	4	16	25	19	21	22	12	19	20	15	9	7
TEH - exploitation sexuelle	35	57	48	42	52	56	47	66	54	93	69	21



PH Violence dans l'espace public

	2000	2015	2016	2017	2018	2019	2020	2021	2022	2023	2024	2025
Violence physique (transport public)	115	184	216	208	223	196	153	212	271	309	329	154
Violence physique (voie publique)	2.404	2.632	2.792	2.770	2.612	2.718	2.240	2.521	2.959	2.974	3.035	1.488
Violence physique (autre endroit public)	161	202	263	225	243	256	189	248	234	292	275	123
Violence physique (endroit accessible au public)	1.709	1.475	1.467	1.384	1.330	1.414	874	897	1.334	1.446	1.349	657
Violence sexuelle (transport public)	23	32	52	43	41	51	42	51	84	80	62	36
Violence sexuelle (voie publique)	240	221	215	203	251	239	218	225	234	232	253	127
Violence sexuelle (autre endroit public)	71	63	61	57	78	75	77	108	96	78	74	33
Violence sexuelle (endroit accessible au public)	121	141	172	208	252	228	175	216	277	296	259	160
Violence psychique (transport public)	86	131	122	129	142	146	120	130	146	192	203	90
Violence psychique (voie publique)	1.578	1.829	1.829	1.814	1.744	1.700	1.671	1.643	1.744	1.771	2.021	1.009
Violence psychique (autre endroit public)	229	217	235	197	200	209	209	177	196	230	234	110
Violence psychique (endroit accessible au public)	1.062	843	811	878	841	829	693	757	810	902	860	474
Vol à main armée (transport public)	5	5	9	5	6	4	3	3	2	7	4	4
Vol à main armée (voie publique)	142	57	58	70	46	60	47	51	63	65	48	19
Vol à main armée (autre endroit public)	16	7	11	5	8	8	11	5	6	12	9	6
Vol à main armée (endroit accessible au public)	156	62	81	65	50	66	42	32	24	38	18	14
Vol avec violence sans arme (transport public)	30	35	43	37	28	39	29	29	47	55	64	31
Vol avec violence sans arme (voie publique)	555	442	421	390	383	346	219	251	256	351	281	137
Vol avec violence sans arme (autre endroit public)	39	49	36	50	48	46	43	63	46	37	40	24
Vol avec violence sans arme (endr. acces. au pub.)	223	239	213	175	194	192	132	146	152	201	198	83

PH Autre

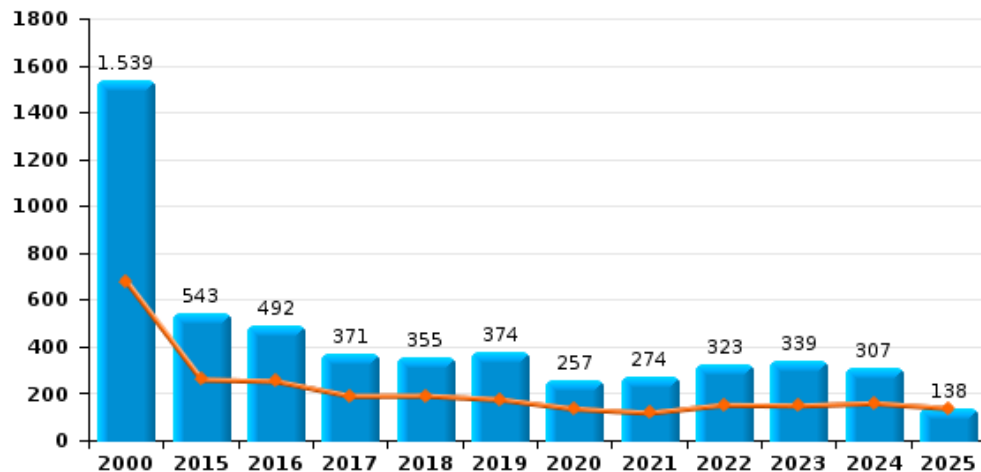
	2000	2015	2016	2017	2018	2019	2020	2021	2022	2023	2024	2025
Faux policiers		8	6	4	10	12	20	9	6	15	39	28
Terrorisme, extrémisme et radicalisme		35	54	26	32	14	23	17	15	33	32	11
Cyberharcèlement	391	510	560	558	565	599	600	637	565	600	586	316
Fraude à l'identité	216	659	714	741	968	903	1.138	1.272	1.403	1.440	1.464	759



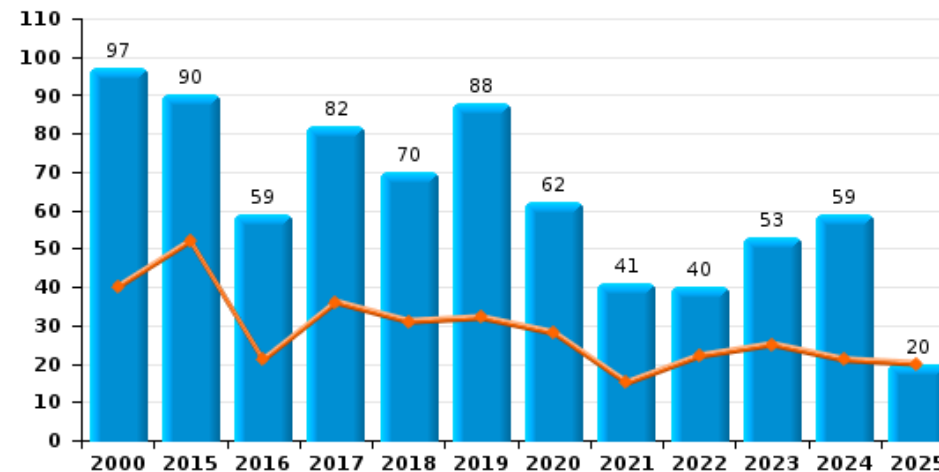
Oost-Vlaanderen

Année	■
Semestre 1	■

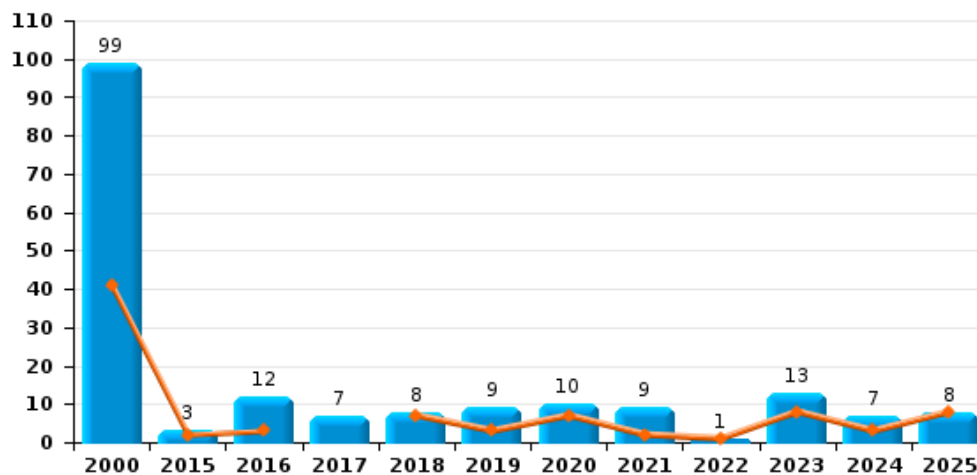
Vol de voiture



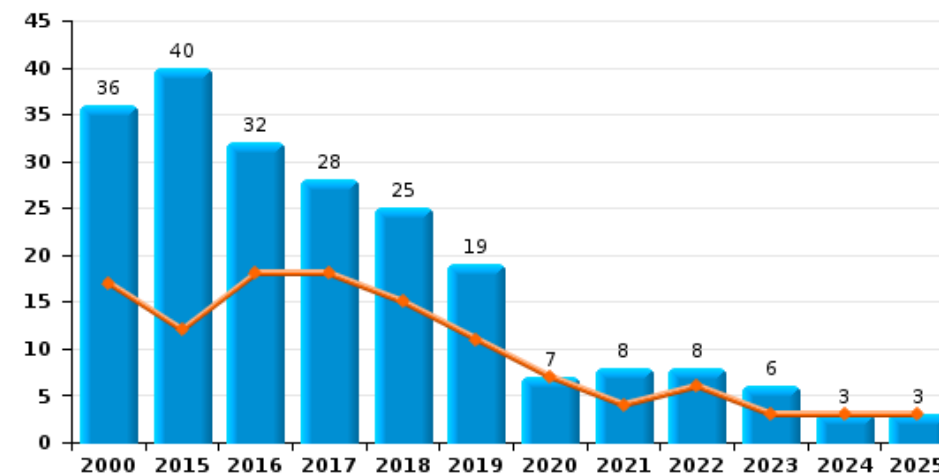
Vol de moto



Carjacking



Vol dans les garages

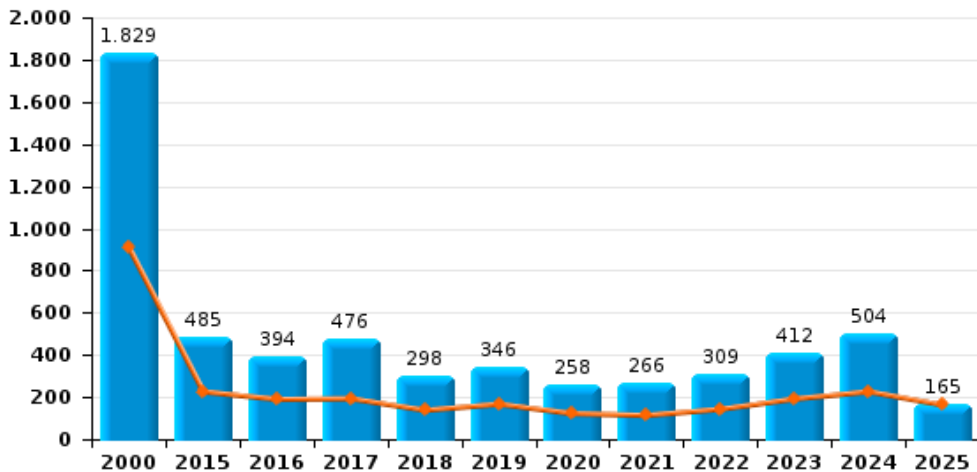




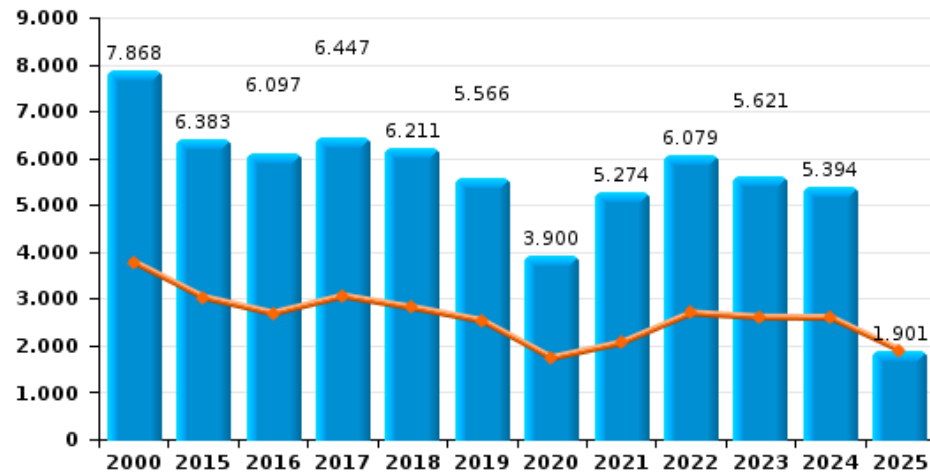
Oost-Vlaanderen

Année	■
Semestre 1	■

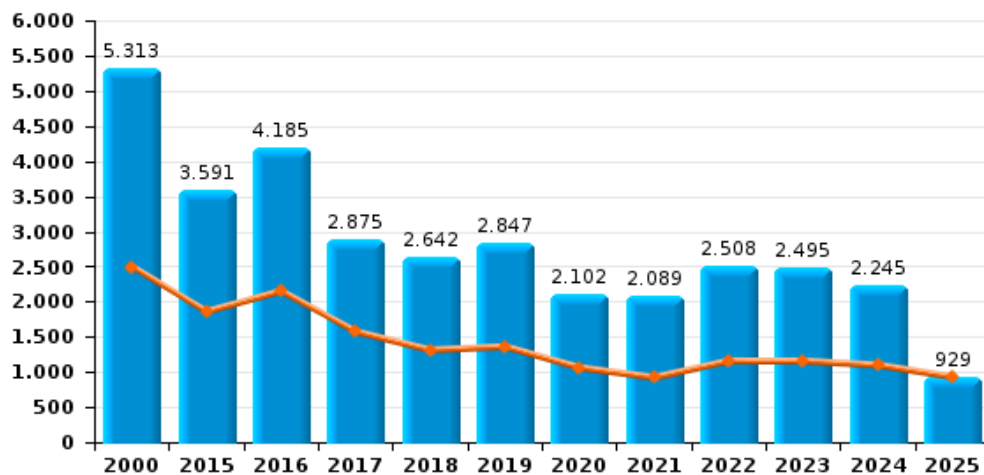
Vol de vélomoteur



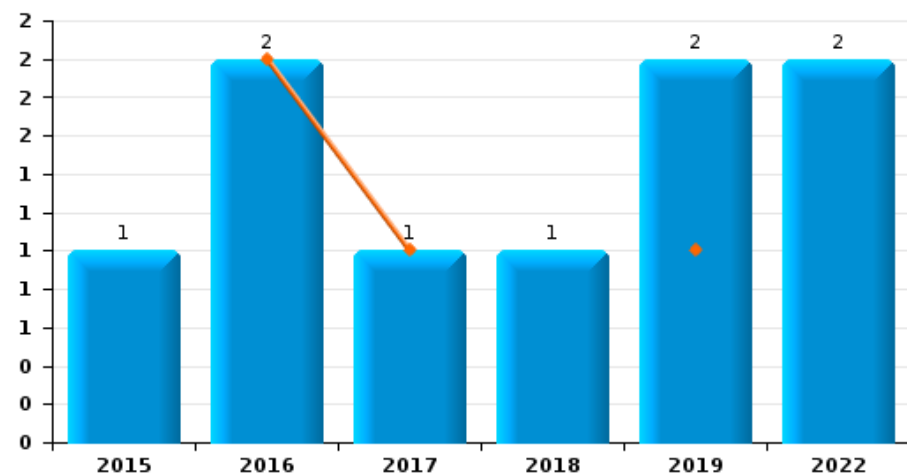
Vol de vélo



Vol dans ou sur un véhicule



Sacjacking dans une voiture

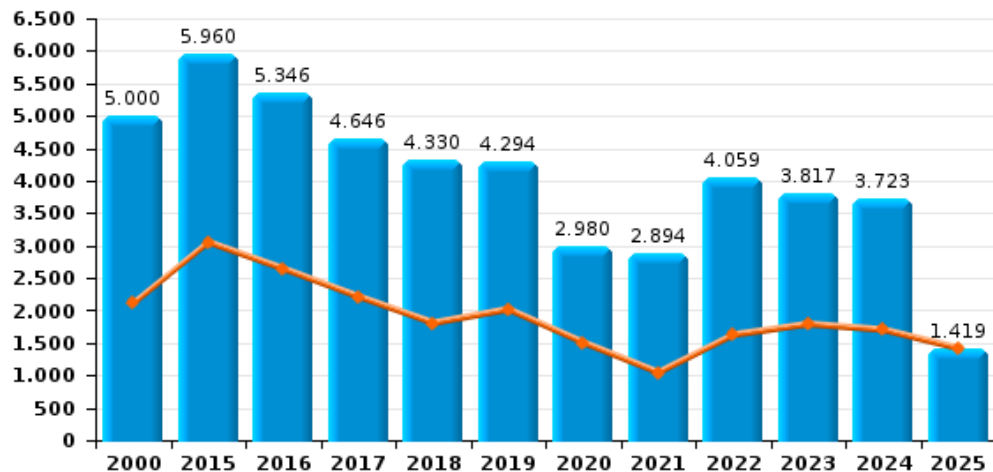




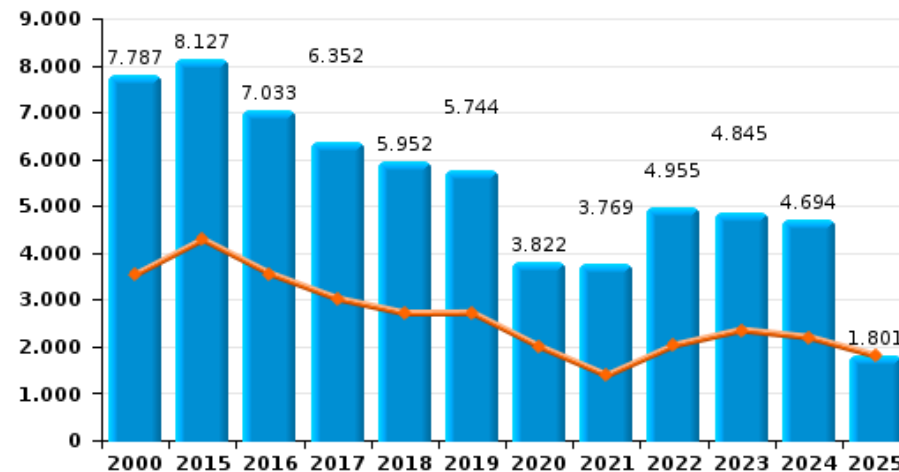
Oost-Vlaanderen



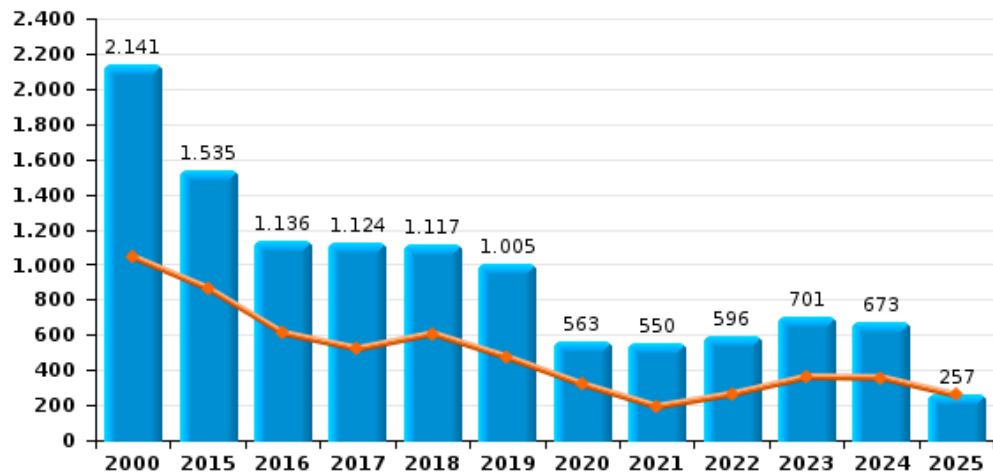
Cambriolage dans habitation



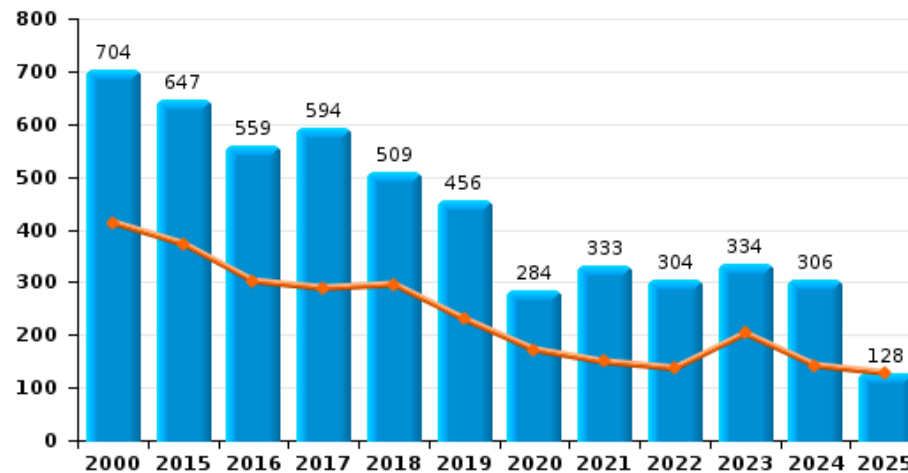
Cambriolage dans bâtiment (total)



Cambriolage ds entreprise ou commerce



Cambriolage ds service public ou bâtiment administ

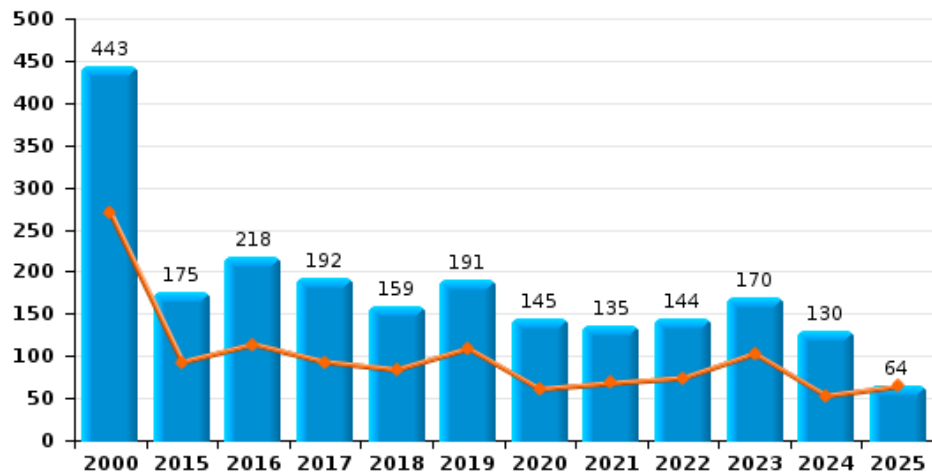




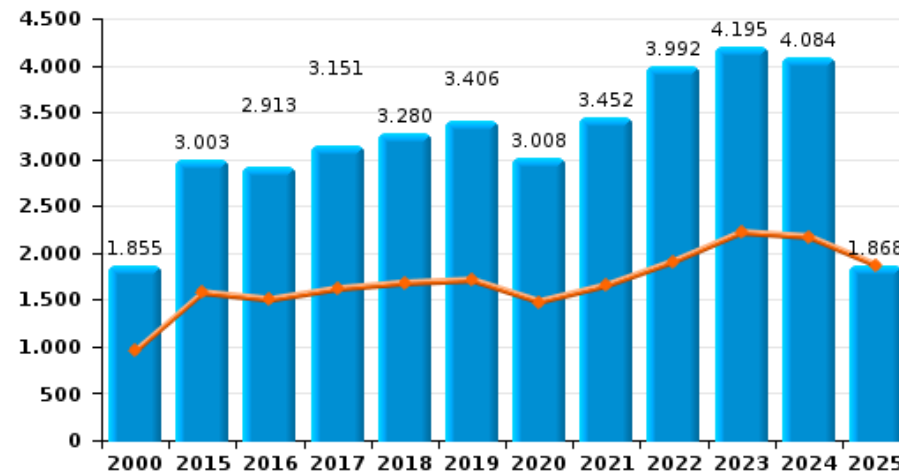
Oost-Vlaanderen

Année	■
Semestre 1	■

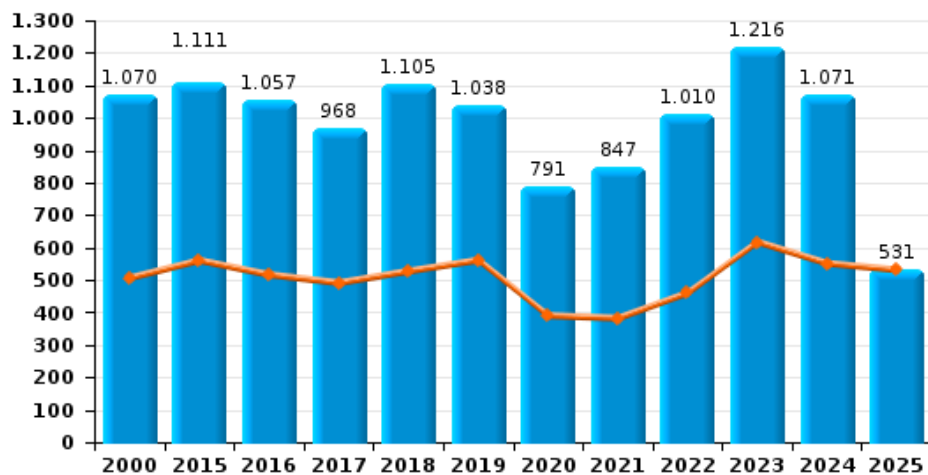
Vol à main armée



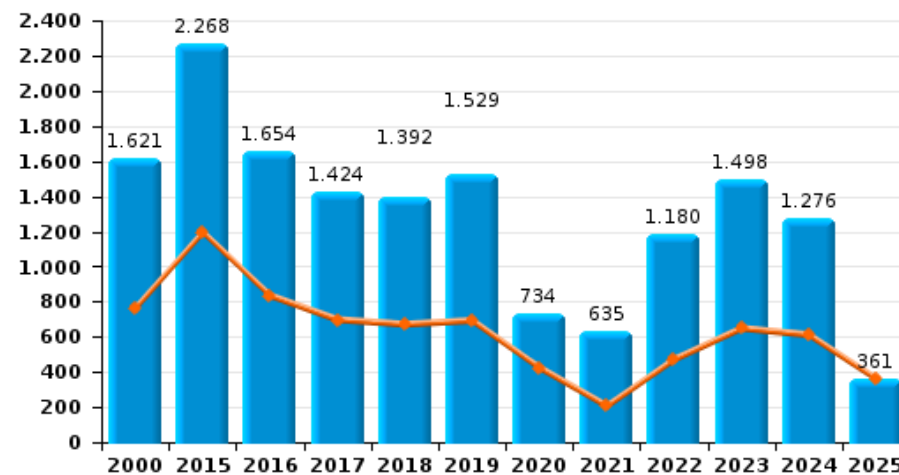
Vol à l'étalage



Vol avec violence sans arme



Vol à la tire

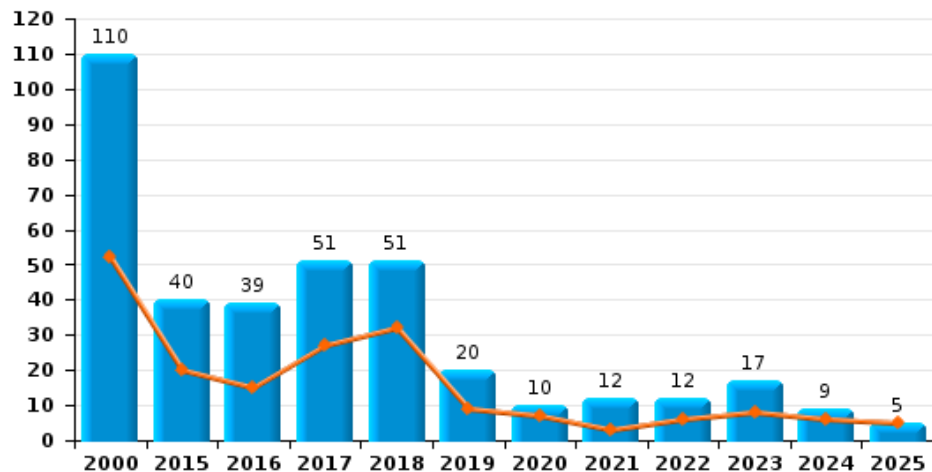




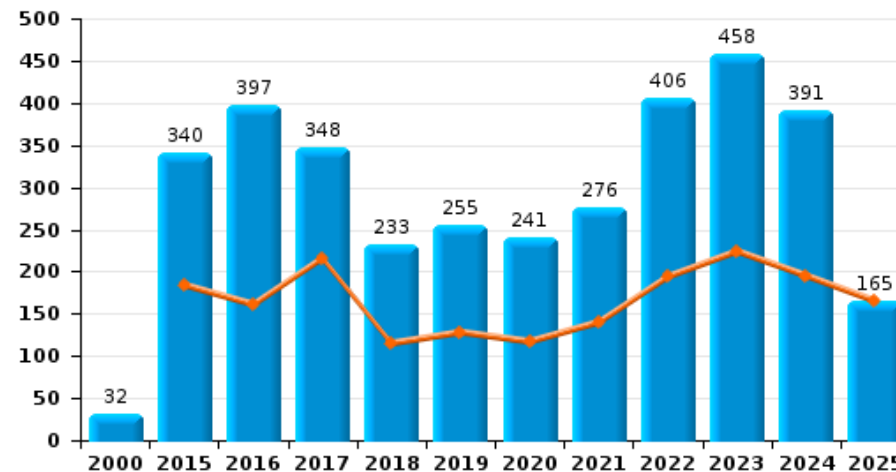
Oost-Vlaanderen



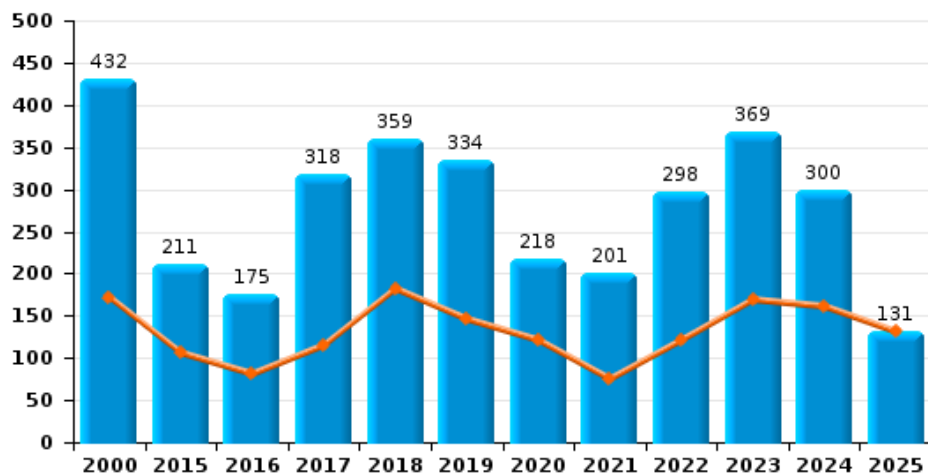
Arrachage de sac à main



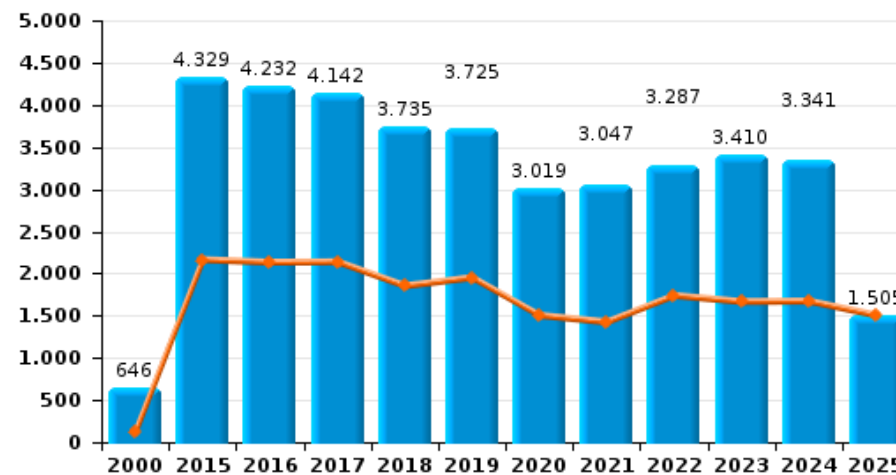
Graffiti



Vol à l'arraché



Dégradation de voiture





Oost-Vlaanderen

FC Vol moyen de transport

		2000	2015	2016	2017	2018	2019	2020	2021	2022	2023	2024	2025
Vol de voiture	Trim 1	329	129	135	88	95	86	83	47	80	57	87	65
	Trim 2	348	131	118	102	96	89	52	71	72	92	72	73
	Trim 3	416	127	124	92	89	97	68	69	80	100	71	
	Trim 4	446	156	115	89	75	102	54	87	91	90	77	
	Total	1.539	543	492	371	355	374	257	274	323	339	307	138
Vol de moto	Trim 1	14	23	7	14	15	15	19	7	10	8	12	8
	Trim 2	26	29	14	22	16	17	9	8	12	17	9	12
	Trim 3	39	22	21	26	23	27	12	18	10	21	14	
	Trim 4	18	16	17	20	16	29	22	8	8	7	24	
	Total	97	90	59	82	70	88	62	41	40	53	59	20
Carjacking	Trim 1	17		1		3	1	6	1		3	1	5
	Trim 2	24	2	2		4	2	1	1	1	5	2	3
	Trim 3	36		7	2	1	3	3	5			1	
	Trim 4	22	1	2	5		3		2		5	3	
	Total	99	3	12	7	8	9	10	9	1	13	7	8
Homejacking	Trim 1	1			1	3	1	1		1		1	1
	Trim 2	5	1	2	1	1	2				2		1
	Trim 3	3	2		1	1	1		1	2	1		
	Trim 4	6		1	1		1			1	1	1	
	Total	15	3	3	4	5	5	1	1	4	4	2	2
Vol dans les garages	Trim 1	9	10	7	5	8	9	4	1	3	2	1	
	Trim 2	8	2	11	13	7	2	3	3	3	1	2	3
	Trim 3	11	8	5	6	8	2		2	1	2		
	Trim 4	8	20	9	4	2	6		2	1	1		
	Total	36	40	32	28	25	19	7	8	8	6	3	3



FC Vol moyen de transport

		2000	2015	2016	2017	2018	2019	2020	2021	2022	2023	2024	2025
Vol de vélomoteur	Trim 1	439	114	77	81	72	67	78	50	72	72	87	63
	Trim 2	469	114	115	114	68	102	46	66	73	122	141	102
	Trim 3	449	153	116	117	95	113	77	92	81	125	138	
	Trim 4	472	104	86	164	63	64	57	58	83	93	138	
Total		1.829	485	394	476	298	346	258	266	309	412	504	165
Vol de vélo	Trim 1	1.788	1.354	1.186	1.388	1.218	1.149	937	846	1.293	1.215	1.247	872
	Trim 2	1.993	1.676	1.504	1.669	1.593	1.383	801	1.214	1.402	1.389	1.353	1.029
	Trim 3	2.023	1.827	1.824	1.765	1.866	1.645	1.188	1.527	1.771	1.608	1.578	
	Trim 4	2.064	1.526	1.583	1.625	1.534	1.389	974	1.687	1.613	1.409	1.216	
Total		7.868	6.383	6.097	6.447	6.211	5.566	3.900	5.274	6.079	5.621	5.394	1.901



FC Cambriolage

		2000	2015	2016	2017	2018	2019	2020	2021	2022	2023	2024	2025
Cambriolage dans habitation	Trim 1	1.096	1.809	1.598	1.300	1.087	1.222	1.021	531	903	1.022	1.072	838
	Trim 2	1.017	1.243	1.045	915	721	796	485	514	722	768	631	581
	Trim 3	1.261	1.187	1.029	1.016	975	914	702	701	917	836	705	
	Trim 4	1.626	1.721	1.674	1.415	1.547	1.362	772	1.148	1.517	1.191	1.315	
	Total	5.000	5.960	5.346	4.646	4.330	4.294	2.980	2.894	4.059	3.817	3.723	1.419
Cambriolage ds entreprise ou commerce	Trim 1	484	443	323	261	312	224	200	89	115	168	209	122
	Trim 2	558	421	287	260	295	248	119	103	148	193	147	135
	Trim 3	532	342	214	302	254	264	141	147	163	173	154	
	Trim 4	567	329	312	301	256	269	103	211	170	167	163	
	Total	2.141	1.535	1.136	1.124	1.117	1.005	563	550	596	701	673	257
Cambriolage ds service public ou bâtiment administ	Trim 1	243	146	124	125	153	88	85	68	62	119	68	51
	Trim 2	170	227	178	164	143	142	87	81	75	84	74	77
	Trim 3	139	134	129	140	108	105	55	101	87	59	75	
	Trim 4	152	140	128	165	105	121	57	83	80	72	89	
	Total	704	647	559	594	509	456	284	333	304	334	306	128
Vol au bélier	Trim 1	3	1	4	2	1		3	1	1		1	1
	Trim 2	6	1		3	2			1		1		1
	Trim 3	6	1		1		1					1	
	Trim 4	3	2		3	1			1		2	3	
	Total	18	5	4	9	4	1	3	3	1	3	5	2
Cambriolage dans bâtiment (total)	Trim 1	1.803	2.393	2.043	1.684	1.552	1.532	1.306	687	1.080	1.307	1.347	1.009
	Trim 2	1.730	1.887	1.508	1.334	1.158	1.184	690	695	944	1.042	849	792
	Trim 3	1.923	1.662	1.372	1.456	1.335	1.280	896	948	1.166	1.068	933	
	Trim 4	2.331	2.185	2.110	1.878	1.907	1.748	930	1.439	1.765	1.428	1.565	
	Total	7.787	8.127	7.033	6.352	5.952	5.744	3.822	3.769	4.955	4.845	4.694	1.801



FC Vol autre

		2000	2015	2016	2017	2018	2019	2020	2021	2022	2023	2024	2025
Vol à main armée	Trim 1	127	56	75	49	44	55	39	36	34	58	24	29
	Trim 2	142	37	39	44	40	54	22	32	40	45	29	35
	Trim 3	78	38	49	49	42	29	44	35	32	33	28	
	Trim 4	96	44	55	50	33	53	40	32	38	34	49	
	Total	443	175	218	192	159	191	145	135	144	170	130	64
Vol avec violence sans arme	Trim 1	261	300	278	253	312	237	236	195	232	296	270	247
	Trim 2	245	260	238	238	215	324	154	187	228	321	281	284
	Trim 3	261	251	290	219	288	238	194	232	274	302	265	
	Trim 4	303	300	251	258	290	239	207	233	276	297	255	
	Total	1.070	1.111	1.057	968	1.105	1.038	791	847	1.010	1.216	1.071	531
Vol dans ou sur un véhicule	Trim 1	1.270	967	985	913	629	712	627	368	592	552	593	385
	Trim 2	1.227	891	1.165	659	681	647	433	552	564	602	503	544
	Trim 3	1.430	829	982	723	607	621	486	522	658	723	600	
	Trim 4	1.386	904	1.053	580	725	867	556	647	694	618	549	
	Total	5.313	3.591	4.185	2.875	2.642	2.847	2.102	2.089	2.508	2.495	2.245	929
Sacjacking dans une voiture	Trim 1				1								
	Trim 2			2			1						
	Trim 3		1			1	1			1			
	Trim 4									1			
	Total		1	2	1	1	2			2			
Vol d'armes et explosifs	Trim 1	20	30	32	32	21	24	24	22	24	19	18	19
	Trim 2	15	27	27	20	26	28	11	14	20	20	17	15
	Trim 3	27	28	28	34	24	21	13	21	20	23	16	
	Trim 4	24	28	24	23	31	24	15	25	21	26	23	
	Total	86	113	111	109	102	97	63	82	85	88	74	34



FC Vol autre

		2000	2015	2016	2017	2018	2019	2020	2021	2022	2023	2024	2025
Steaming	Trim 1		7	7	7	2	1	5	1		8	10	9
	Trim 2		6	3	3	4	3	1	2	1	20	9	7
	Trim 3		8	3	3	3	2	2	1	2	2	5	
	Trim 4		6	8		1	2	2	1	3	9	6	
	Total			27	21	13	10	8	10	5	6	39	30
Arrachage de sac à main	Trim 1	25	14	9	17	19	6	5	1	5	6	1	4
	Trim 2	27	6	6	10	13	3	2	2	1	2	5	1
	Trim 3	21	8	10	17	8	5	1	4		7	1	
	Trim 4	37	12	14	7	11	6	2	5	6	2	2	
	Total	110	40	39	51	51	20	10	12	12	17	9	5
Vol à l'arraché	Trim 1	80	65	49	54	107	71	77	36	67	96	82	71
	Trim 2	92	41	32	61	75	75	44	39	54	73	79	60
	Trim 3	113	46	43	108	87	99	58	62	91	102	73	
	Trim 4	147	59	51	95	90	89	39	64	86	98	66	
	Total	432	211	175	318	359	334	218	201	298	369	300	131
Vol à la tire	Trim 1	361	680	419	351	376	382	325	98	251	342	302	218
	Trim 2	404	515	415	346	295	310	99	108	220	306	309	143
	Trim 3	352	559	435	359	391	385	176	184	409	510	395	
	Trim 4	504	514	385	368	330	452	134	245	300	340	270	
	Total	1.621	2.268	1.654	1.424	1.392	1.529	734	635	1.180	1.498	1.276	361
Vol à l'étalage	Trim 1	521	816	767	852	885	909	898	860	1.019	1.234	1.083	990
	Trim 2	432	758	734	764	792	799	580	793	890	983	1.087	878
	Trim 3	395	689	625	694	767	739	753	870	953	920	908	
	Trim 4	507	740	787	841	836	959	777	929	1.130	1.058	1.006	
	Total	1.855	3.003	2.913	3.151	3.280	3.406	3.008	3.452	3.992	4.195	4.084	1.868



FC Vol autre

		2000	2015	2016	2017	2018	2019	2020	2021	2022	2023	2024	2025
Vol par ruse	Trim 1	93	114	90	77	79	62	42	35	64	56	55	60
	Trim 2	75	91	77	61	62	79	31	43	51	75	60	53
	Trim 3	85	88	86	74	85	65	36	61	73	60	57	
	Trim 4	88	75	80	77	82	59	39	50	75	55	61	
	Total	341	368	333	289	308	265	148	189	263	246	233	113
Vol de métaux	Trim 1	20	86	48	59	34	48	34	27	37	48	33	45
	Trim 2	16	124	47	66	49	59	33	31	50	51	41	37
	Trim 3	32	56	51	55	51	45	24	40	57	43	53	
	Trim 4	18	56	52	38	38	31	23	35	61	31	40	
	Total	86	322	198	218	172	183	114	133	205	173	167	82
Vol sur les chantiers	Trim 1	72	117	85	124	118	78	72	50	83	96	69	58
	Trim 2	66	103	99	97	94	83	61	63	86	76	70	85
	Trim 3	61	78	95	75	80	89	64	74	79	67	62	
	Trim 4	54	96	107	69	88	74	62	64	75	55	55	
	Total	253	394	386	365	380	324	259	251	323	294	256	143
Home-invasion	Trim 1		5	3	3	7	2	1	2	1	2	5	1
	Trim 2		3	1	5	4	4	2	6	5	3	5	1
	Trim 3		2	3	2	6	7	7	5	1	3	2	
	Trim 4		3	7	2		6	1	2		4	5	
	Total		13	14	12	17	19	11	15	7	12	17	2
Vol d'animaux	Trim 1	22	20	23	31	29	35	17	14	14	11	14	11
	Trim 2	31	46	52	47	30	35	31	22	17	22	16	13
	Trim 3	28	38	32	32	25	33	9	21	11	16	11	
	Trim 4	35	31	31	23	38	17	12	11	22	12	16	
	Total	116	135	138	133	122	120	69	68	64	61	57	24



FC Vol autre

		2000	2015	2016	2017	2018	2019	2020	2021	2022	2023	2024	2025
Vol de cargaison	Trim 1		16	12	13	10	28	24	11	10	11	3	14
	Trim 2		21	8	11	10	22	31	16	5	14	24	12
	Trim 3	1	12	15	8	14	18	16	7	7	8	17	
	Trim 4		20	11	17	16	32	28	12	7	6	16	
Total		1	69	46	49	50	100	99	46	29	39	60	26



Criminalité ICT

		2000	2015	2016	2017	2018	2019	2020	2021	2022	2023	2024	2025
Fraude de cartes de paiements	Trim 1	11	62	62	68	68	100	109	51	122	129	121	99
	Trim 2	15	60	67	76	79	103	60	68	92	113	132	115
	Trim 3	6	111	89	63	85	134	82	92	131	154	133	
	Trim 4	8	60	87	95	102	103	107	125	117	137	154	
	Total	40	293	305	302	334	440	358	336	462	533	540	214
Phishing	Trim 1		3	4	9	40	44	150	496	546	372	305	430
	Trim 2		3	7	9	55	74	261	351	424	293	346	421
	Trim 3		7	4	23	46	53	248	455	335	339	297	
	Trim 4		7	7	18	37	115	382	703	389	340	350	
	Total		20	22	59	178	286	1.041	2.005	1.694	1.344	1.298	851
Ransomware	Trim 1				10	7	2	6	8	3	5	3	10
	Trim 2				3	2	3	3	6	4	4	1	9
	Trim 3			1	3	8	4	1	5	9	4	5	
	Trim 4			3	8	9	4	3	14	3	6	18	
	Total			4	24	26	13	13	33	19	19	27	19
Shouldersurfing	Trim 1		4	1	8	11	7	14	1	6	14	1	4
	Trim 2		2	6	4	8	3	1	4	2	5	1	1
	Trim 3		1	4	11	9	13	2	4	9	3	1	
	Trim 4		2	5	8	7	9	2	6	6	2	7	
	Total		9	16	31	35	32	19	15	23	24	10	5
Skimming	Trim 1		9	8	5	4	16	5	4	15	1	9	6
	Trim 2		10	13	5	9	18	5	2	2	9	9	8
	Trim 3		14	12	7	11	15	14	3	9	17	5	
	Trim 4		7	5	7	9	9	13	7	6	11	8	
	Total		40	38	24	33	58	37	16	32	38	31	14



FC Autre

		2000	2015	2016	2017	2018	2019	2020	2021	2022	2023	2024	2025
Violence contre les métiers d'intérêt général	Trim 1	52	81	100	99	91	93	85	85	111	126	116	105
	Trim 2	48	85	91	102	88	89	73	94	104	125	110	130
	Trim 3	45	80	100	86	98	83	90	87	108	107	93	
	Trim 4	30	86	82	91	78	103	95	84	128	104	113	
	Total	175	332	373	378	355	368	343	350	451	462	432	235
Viol collectif	Trim 1	3	5	2	2	7	5	7	6	5	2	3	4
	Trim 2	6	5	2	9	12	6	4	11	2	5	4	7
	Trim 3	3	9	6	7	8	4	5	8	6	3	5	
	Trim 4	3	5	5	3	4	8	2	7	3	6	6	
	Total	15	24	15	21	31	23	18	32	16	16	18	11
Graffiti	Trim 1		95	77	113	66	64	69	66	96	115	89	81
	Trim 2		89	84	103	49	64	48	74	98	109	106	84
	Trim 3	16	78	119	71	59	59	69	59	92	93	106	
	Trim 4	16	78	117	61	59	68	55	77	120	141	90	
	Total	32	340	397	348	233	255	241	276	406	458	391	165
Dégradation de voiture	Trim 1	8	1.061	1.023	974	885	1.000	831	686	834	775	828	747
	Trim 2	117	1.102	1.110	1.164	968	951	672	738	904	891	844	758
	Trim 3	288	1.063	1.082	996	966	909	830	831	726	884	833	
	Trim 4	233	1.103	1.017	1.008	916	865	686	792	823	860	836	
	Total	646	4.329	4.232	4.142	3.735	3.725	3.019	3.047	3.287	3.410	3.341	1.505
Rixe au couteau	Trim 1	6	11	18	19	14	16	12	16	20	17	15	11
	Trim 2	4	13	11	12	11	14	22	13	19	18	15	16
	Trim 3	4	17	14	18	6	8	18	19	22	15	14	
	Trim 4	5	15	7	16	10	10	15	27	18	11	8	
	Total	19	56	50	65	41	48	67	75	79	61	52	27



PH Violence intrafamiliale (VIF)

		2000	2015	2016	2017	2018	2019	2020	2021	2022	2023	2024	2025
VIF: physique, dans le couple	Trim 1	173	627	706	644	639	704	643	651	696	742	775	689
	Trim 2	215	726	738	787	719	683	701	783	768	849	789	723
	Trim 3	223	715	750	668	741	754	755	770	874	864	794	
	Trim 4	189	728	638	685	677	712	618	710	697	767	754	
	Total	800	2.796	2.832	2.784	2.776	2.853	2.717	2.914	3.035	3.222	3.112	1.412
VIF: physique, envers des descendants	Trim 1	21	78	66	86	80	96	87	100	115	115	133	146
	Trim 2	39	83	93	103	109	118	107	118	126	143	146	139
	Trim 3	26	71	89	89	80	113	102	116	140	132	149	
	Trim 4	22	79	83	93	109	93	99	110	102	140	159	
	Total	108	311	331	371	378	420	395	444	483	530	587	285
VIF: physique, envers d'autres membres	Trim 1	377	131	153	158	133	118	146	156	156	152	182	174
	Trim 2	416	128	144	166	134	140	165	173	164	168	172	169
	Trim 3	389	153	146	159	155	150	141	173	171	165	195	
	Trim 4	358	123	130	133	144	155	139	147	160	160	204	
	Total	1.540	535	573	616	566	563	591	649	651	645	753	343
VIF: sexuelle, dans le couple	Trim 1	1	5	4	8	7	8	12	9	8	15	16	10
	Trim 2	1	3	4	10	7	11	13	9	11	9	15	10
	Trim 3	2	5	6	10	8	9	9	11	9	13	9	
	Trim 4		6	8	7	8	13	5	15	15	9	3	
	Total	4	19	22	35	30	41	39	44	43	46	43	20
VIF: sexuelle, envers des descendants	Trim 1	28	15	15	16	21	17	26	8	14	3	4	
	Trim 2	19	15	27	15	12	15	15	18	18	1	1	4
	Trim 3	19	15	23	18	8	21	16	16	4		4	
	Trim 4	20	12	25	14	25	16	17	20	1	5		
	Total	86	57	90	63	66	69	74	62	37	9	9	4



PH Violence intrafamiliale (VIF)

		2000	2015	2016	2017	2018	2019	2020	2021	2022	2023	2024	2025
VIF: sexuelle, envers d'autres membres	Trim 1	2	3	2	2	4	5	1	2	3	2	4	3
	Trim 2	1	3	2	2	3	3	5	5		3	3	1
	Trim 3	4	8	7	5	2	3	3	5	3	3	2	
	Trim 4	2	4	4	6	3	3	2	3		1	1	
	Total	9	18	15	15	12	14	11	15	6	9	10	4
VIF: psychique, dans le couple	Trim 1	628	625	614	607	608	559	581	626	595	598	588	630
	Trim 2	592	607	588	505	610	625	608	591	631	538	585	557
	Trim 3	649	631	640	610	677	658	619	605	670	666	675	
	Trim 4	702	594	619	624	583	599	582	617	709	613	621	
	Total	2.571	2.457	2.461	2.346	2.478	2.441	2.390	2.439	2.605	2.415	2.469	1.187
VIF: psychique, envers des descendants	Trim 1		14	20	13	24	20	32	49	42	49	58	60
	Trim 2	1	8	17	18	21	25	39	58	60	47	60	61
	Trim 3	2	15	20	17	27	23	38	57	58	48	46	
	Trim 4	1	19	20	8	17	32	46	47	69	56	67	
	Total	4	56	77	56	89	100	155	211	229	200	231	121
VIF: psychique, envers d'autres membres	Trim 1		32	36	44	39	42	52	60	54	59	56	69
	Trim 2	2	26	44	31	37	41	43	56	49	48	58	46
	Trim 3	1	22	51	41	36	49	56	53	60	57	56	
	Trim 4		40	35	54	45	56	68	61	57	57	54	
	Total	3	120	166	170	157	188	219	230	220	221	224	115
VIF: économique, dans le couple	Trim 1	3	62	68	66	45	62	68	60	55	65	64	46
	Trim 2	1	63	62	62	56	77	75	60	61	55	43	45
	Trim 3	5	70	69	53	63	74	67	69	67	75	70	
	Trim 4	1	62	66	49	60	64	55	68	50	62	61	
	Total	10	257	265	230	224	277	265	257	233	257	238	91



PH Violence intrafamiliale (VIF)

		2000	2015	2016	2017	2018	2019	2020	2021	2022	2023	2024	2025
VIF: économique, envers des descendants	Trim 1	19	4	5	4	2	3	5	3	2	9	11	3
	Trim 2	9	4	6	3	8	8	8	6	1	10	12	9
	Trim 3	15	7	6	10	6	5	6	5	5	6	4	
	Trim 4	28	5	11	7	4	3	13	8	7	5	7	
Total		71	20	28	24	20	19	32	22	15	30	34	12
VIF: économique, envers d'autres membres	Trim 1	229	64	57	74	55	45	46	48	39	54	76	56
	Trim 2	198	58	74	65	53	47	32	37	58	62	69	51
	Trim 3	228	70	50	58	48	53	34	32	68	45	49	
	Trim 4	231	62	58	46	57	36	44	48	43	54	75	
Total		886	254	239	243	213	181	156	165	208	215	269	107

PH Hormones et dopage

		2000	2015	2016	2017	2018	2019	2020	2021	2022	2023	2024	2025
Dopage humain	Trim 1	3	26	24	24	18	28	20	24	18	11	12	10
	Trim 2	3	38	34	34	36	30	22	29	13	15	10	13
	Trim 3	3	20	13	22	21	24	23	13	15	15	14	
	Trim 4	5	21	24	29	17	31	27	12	19	14	13	
Total		14	105	95	109	92	113	92	78	65	55	49	23
Engraissement illégal	Trim 1	6	2		2		1	4	1	5			2
	Trim 2	12	2	5	2	1	3	2			1		2
	Trim 3	4	1	1	2	3	2		3		2	1	
	Trim 4	5	3	1	2				6	3	1	1	
Total		27	8	7	8	4	6	6	10	8	4	2	4

PH Drogues

		2000	2015	2016	2017	2018	2019	2020	2021	2022	2023	2024	2025
Vente de cocaïne	Trim 1		35	34	55	66	49	82	75	72	69	74	62



PH Drogues

		2000	2015	2016	2017	2018	2019	2020	2021	2022	2023	2024	2025
Vente de cocaïne	Trim 2		41	41	46	49	47	81	68	61	59	70	70
	Trim 3	1	40	51	69	65	58	61	50	56	74	72	
	Trim 4		36	48	47	41	92	74	48	75	78	70	
	Total	1	152	174	217	221	246	298	241	264	280	286	132
Import-export de cocaïne	Trim 1		3	4	8	23	17	10	15	15	7	6	5
	Trim 2	1	3	5	5	15	26	23	10	9	13	11	1
	Trim 3		4	4	5	11	26	17	11	13	6	7	
	Trim 4	1	2	9	11	18	25	14	10	11	14	6	
Total	2	12	22	29	67	94	64	46	48	40	30	6	
Production de drogues synthétiques	Trim 1		6	2		4	1	7	5	2	1	1	1
	Trim 2		2	1	3	2	5	4	2	2	1	4	2
	Trim 3		2	4	3	1	2	7	5	4	4		
	Trim 4		3	3	2	2	3	2	1	10	1		
Total		13	10	8	9	11	20	13	18	7	5	3	
Import-export de drogues synthétiques	Trim 1	10	4	2	2	4	3		3	2	3	1	6
	Trim 2	10		3	2	8	2	5	8	5	2	2	1
	Trim 3	5		1	1	1	5	1	1	3	4	2	
	Trim 4	5	2	5	4	3	5	1	3	5	5	2	
Total	30	6	11	9	16	15	7	15	15	14	7	7	
Vente de drogues synthétiques	Trim 1	15	66	72	59	67	56	77	80	51	57	88	55
	Trim 2	18	47	79	58	69	55	47	64	59	44	59	58
	Trim 3	9	55	53	68	59	81	58	58	49	83	70	
	Trim 4	18	58	67	59	57	71	65	51	49	85	76	
Total	60	226	271	244	252	263	247	253	208	269	293	113	



PH Drogues

		2000	2015	2016	2017	2018	2019	2020	2021	2022	2023	2024	2025
Production de cannabis (culture)	Trim 1		14	28	11	18	22	15	16	2	11	3	4
	Trim 2	2	20	21	26	19	21	26	10	12	17	8	9
	Trim 3	2	35	35	29	27	41	35	21	22	8	25	
	Trim 4	1	24	25	11	28	19	15	11	19	15	8	
	Total	5	93	109	77	92	103	91	58	55	51	44	13
Import-export de cannabis en grande quantité	Trim 1				1		3	3	2	1	1		8
	Trim 2			2	1		1	3	3	1	1		7
	Trim 3				1	1	1	2	1				
	Trim 4				1	1	1	1	1	1			
	Total			2	4	2	6	9	7	3	2		15
Vente de cannabis en grande quantité	Trim 1		2	2	3	4		8	6	6	2	8	6
	Trim 2		2	7	3	1	4	3	4	8	6	5	9
	Trim 3		4	3	6	3	1	4	5	4	4	8	
	Trim 4		2	2	6	3	3	12	8	5	6	2	
	Total		10	14	18	11	8	27	23	23	18	23	15
Import-export d'héroïne	Trim 1		1	1	1	1	2	2	3	5	3		1
	Trim 2					6		2	2	1	1	1	
	Trim 3				1	1		1	4	3	3		
	Trim 4	1			2	1	1	4		2	1		
	Total	1	1	1	4	9	3	9	9	11	8	1	1
Vente-traffic d'héroïne	Trim 1	2	22	19	7	10	11	21	18	20	16	9	9
	Trim 2	1	14	35	12	17	9	23	17	13	12	12	14
	Trim 3	3	19	18	12	13	21	24	18	14	15	25	
	Trim 4		21	17	9	12	23	27	12	25	7	7	
	Total	6	76	89	40	52	64	95	65	72	50	53	23



PH Trafic d'armes

		2000	2015	2016	2017	2018	2019	2020	2021	2022	2023	2024	2025
Commerce et production d'arme à feu et mun.	Trim 1	1	12	2	3	3	4	9	7	8	6	7	4
	Trim 2		3	7	6	9	2	3	3	7	6	8	27
	Trim 3		5	3	12	7	4	2		4		7	
	Trim 4		3	4	4	13	7	8	5	3	6	6	
Total		1	23	16	25	32	17	22	15	22	18	28	31
Commerce et production d'arme non à feu	Trim 1		1	3	7	3	3	1	2	1	1	1	3
	Trim 2		3	5	2	3	1			3	1		
	Trim 3	1	4	1	1	6	2		1	2	1		
	Trim 4		2	6	1	1	2	2	1	1			
Total		1	10	15	11	13	8	3	4	7	3	1	3

PH Traite des êtres humains

		2000	2015	2016	2017	2018	2019	2020	2021	2022	2023	2024	2025
TEH - exploitation économique	Trim 1	2	5	3	3	6	2	4	2	5	4	2	4
	Trim 2	2	3	8	6	5	7	4	5	6	2	4	3
	Trim 3		3	8	2	4	4	3	4	2	5	2	
	Trim 4		5	6	8	6	9	1	8	7	4	1	
Total		4	16	25	19	21	22	12	19	20	15	9	7
TEH - exploitation sexuelle	Trim 1	12	19	12	12	24	13	10	22	13	22	15	6
	Trim 2	11	11	1	18	10	20	9	12	21	27	24	15
	Trim 3	4	20	9	6	10	10	13	17	3	24	17	
	Trim 4	8	7	26	6	8	13	15	15	17	20	13	
Total		35	57	48	42	52	56	47	66	54	93	69	21

PH Violence dans l'espace public

2000	2015	2016	2017	2018	2019	2020	2021	2022	2023	2024	2025
------	------	------	------	------	------	------	------	------	------	------	------



PH Violence dans l'espace public

		2000	2015	2016	2017	2018	2019	2020	2021	2022	2023	2024	2025
Violence physique (transport public)	Trim 1	33	55	49	61	66	56	53	52	74	80	88	76
	Trim 2	26	48	53	65	43	50	25	60	71	95	93	78
	Trim 3	29	32	59	42	56	42	38	43	61	68	60	
	Trim 4	27	49	55	40	58	48	37	57	65	66	88	
	Total	115	184	216	208	223	196	153	212	271	309	329	154
Violence physique (voie publique)	Trim 1	537	565	620	597	555	648	574	481	650	643	678	668
	Trim 2	687	744	745	788	687	721	579	696	764	805	773	820
	Trim 3	668	703	823	800	754	732	666	680	851	848	829	
	Trim 4	512	620	604	585	616	617	421	664	694	678	755	
	Total	2.404	2.632	2.792	2.770	2.612	2.718	2.240	2.521	2.959	2.974	3.035	1.488
Violence physique (autre endroit public)	Trim 1	32	31	45	48	51	51	33	41	38	58	49	46
	Trim 2	50	63	68	58	57	82	61	70	60	93	92	77
	Trim 3	45	72	95	80	87	92	70	81	85	95	70	
	Trim 4	34	36	55	39	48	31	25	56	51	46	64	
	Total	161	202	263	225	243	256	189	248	234	292	275	123
Violence physique (endroit accessible au public)	Trim 1	476	397	387	366	360	362	311	123	284	353	326	307
	Trim 2	416	351	356	333	328	356	162	195	353	374	326	350
	Trim 3	390	344	336	336	313	356	258	281	336	366	334	
	Trim 4	427	383	388	349	329	340	143	298	361	353	363	
	Total	1.709	1.475	1.467	1.384	1.330	1.414	874	897	1.334	1.446	1.349	657
Violence sexuelle (transport public)	Trim 1	5	8	16	17	7	8	10	11	24	14	17	24
	Trim 2	5	14	13	8	16	13	8	12	22	25	15	12
	Trim 3	4	3	10	7	12	16	10	10	20	21	16	
	Trim 4	9	7	13	11	6	14	14	18	18	20	14	
	Total	23	32	52	43	41	51	42	51	84	80	62	36



PH Violence dans l'espace public

		2000	2015	2016	2017	2018	2019	2020	2021	2022	2023	2024	2025
Violence sexuelle (voie publique)	Trim 1	55	39	49	42	69	49	63	40	50	43	51	55
	Trim 2	69	68	59	51	68	64	67	60	51	73	74	72
	Trim 3	66	56	57	63	67	71	51	59	83	67	76	
	Trim 4	50	58	50	47	47	55	37	66	50	49	52	
	Total	240	221	215	203	251	239	218	225	234	232	253	127
Violence sexuelle (autre endroit public)	Trim 1	13	8	14	9	10	8	8	15	24	14	11	12
	Trim 2	21	18	18	25	23	22	29	31	37	24	19	21
	Trim 3	21	25	23	14	26	27	28	36	25	27	29	
	Trim 4	16	12	6	9	19	18	12	26	10	13	15	
	Total	71	63	61	57	78	75	77	108	96	78	74	33
Violence sexuelle (endroit accessible au public)	Trim 1	30	38	36	43	64	52	59	35	63	78	65	75
	Trim 2	31	29	37	58	60	52	24	45	72	68	68	85
	Trim 3	31	43	57	45	68	62	50	72	76	70	65	
	Trim 4	29	31	42	62	60	62	42	64	66	80	61	
	Total	121	141	172	208	252	228	175	216	277	296	259	160
Violence psychique (transport public)	Trim 1	27	41	37	30	49	49	37	40	36	47	50	51
	Trim 2	16	33	26	39	30	40	22	28	41	45	54	39
	Trim 3	18	23	30	22	30	20	37	34	39	60	50	
	Trim 4	25	34	29	38	33	37	24	28	30	40	49	
	Total	86	131	122	129	142	146	120	130	146	192	203	90
Violence psychique (voie publique)	Trim 1	338	427	424	383	348	403	344	405	363	383	442	493
	Trim 2	458	506	463	500	497	455	468	429	463	466	540	516
	Trim 3	415	487	506	541	480	438	475	431	455	507	516	
	Trim 4	367	409	436	390	419	404	384	378	463	415	523	
	Total	1.578	1.829	1.829	1.814	1.744	1.700	1.671	1.643	1.744	1.771	2.021	1.009



PH Violence dans l'espace public

		2000	2015	2016	2017	2018	2019	2020	2021	2022	2023	2024	2025
Violence psychique (autre endroit public)	Trim 1	69	40	54	49	43	40	33	41	39	43	48	54
	Trim 2	58	57	68	56	50	54	53	48	58	72	70	56
	Trim 3	52	64	60	47	54	73	58	49	54	56	58	
	Trim 4	50	56	53	45	53	42	65	39	45	59	58	
Total		229	217	235	197	200	209	209	177	196	230	234	110
Violence psychique (endroit accessible au public)	Trim 1	300	177	198	223	224	221	165	169	189	216	224	243
	Trim 2	255	221	196	226	204	219	140	149	207	230	215	231
	Trim 3	263	230	218	220	217	193	202	185	191	222	211	
	Trim 4	244	215	199	209	196	196	186	254	223	234	210	
Total		1.062	843	811	878	841	829	693	757	810	902	860	474
Vol à main armée (transport public)	Trim 1	1	1	4	2	1	1		2		3	1	1
	Trim 2	2			2	3	1		1		2	1	3
	Trim 3	1	2	1				1		1			
	Trim 4	1	2	4	1	2	2	2		1	2	2	
Total		5	5	9	5	6	4	3	3	2	7	4	4
Vol à main armée (voie publique)	Trim 1	42	19	22	20	12	13	13	11	16	17	3	8
	Trim 2	51	8	9	15	13	18	6	12	17	18	11	11
	Trim 3	23	11	14	19	11	11	15	15	12	18	17	
	Trim 4	26	19	13	16	10	18	13	13	18	12	17	
Total		142	57	58	70	46	60	47	51	63	65	48	19
Vol à main armée (autre endroit public)	Trim 1	4	3	3	2		4	1	1	1	8	1	2
	Trim 2	2	2	2	2		2	2	1	3	2	2	4
	Trim 3	2	1	3	1	6	2	4	1	1	1	2	
	Trim 4	8	1	3		2		4	2	1	1	4	
Total		16	7	11	5	8	8	11	5	6	12	9	6



PH Violence dans l'espace public

		2000	2015	2016	2017	2018	2019	2020	2021	2022	2023	2024	2025
Vol à main armée (endroit accessible au public)	Trim 1	50	20	30	19	18	25	17	11	5	19	4	6
	Trim 2	47	15	19	13	11	19	7	5	3	8	3	8
	Trim 3	28	14	15	14	9	5	6	6	7	3	2	
	Trim 4	31	13	17	19	12	17	12	10	9	8	9	
Total		156	62	81	65	50	66	42	32	24	38	18	14
Vol avec violence sans arme (transport public)	Trim 1	10	10	14	15	4	10	13	5	12	13	22	16
	Trim 2	4	10	9	10	6	13	3	10	5	10	11	15
	Trim 3	5	4	9	3	8	4	8	9	13	10	13	
	Trim 4	11	11	11	9	10	12	5	5	17	22	18	
Total		30	35	43	37	28	39	29	29	47	55	64	31
Vol avec violence sans arme (voie publique)	Trim 1	130	130	102	105	113	72	74	49	62	76	78	69
	Trim 2	131	101	92	86	80	79	41	52	59	98	77	68
	Trim 3	146	89	131	91	95	100	59	75	67	86	73	
	Trim 4	148	122	96	108	95	95	45	75	68	91	53	
Total		555	442	421	390	383	346	219	251	256	351	281	137
Vol avec violence sans arme (autre endroit public)	Trim 1	8	11	6	9	11	7	7	8	8	8	7	8
	Trim 2	9	14	8	13	4	24	5	17	15	13	13	16
	Trim 3	11	13	14	21	14	9	23	16	10	9	14	
	Trim 4	11	11	8	7	19	6	8	22	13	7	6	
Total		39	49	36	50	48	46	43	63	46	37	40	24
Vol avec violence sans arme (endr. acces. au pub.)	Trim 1	54	58	55	48	53	47	59	32	35	65	44	35
	Trim 2	51	58	42	48	44	45	26	27	35	48	54	48
	Trim 3	47	56	55	37	48	50	26	39	34	36	44	
	Trim 4	71	67	61	42	49	50	21	48	48	52	56	
Total		223	239	213	175	194	192	132	146	152	201	198	83



PH Autre

		2000	2015	2016	2017	2018	2019	2020	2021	2022	2023	2024	2025
Faux policiers	Trim 1		1			4	3	4	2	3	2	6	11
	Trim 2		1	2		3	1	7	1		6	13	17
	Trim 3		4	3		1	3	3	3	3	4	4	
	Trim 4		2	1	4	2	5	6	3		3	16	
	Total			8	6	4	10	12	20	9	6	15	39
Terrorisme, extrémisme et radicalisme	Trim 1		15	10	7	15	2		7	1	18	8	5
	Trim 2		2	18	7	3	1	4	4	5	3	15	6
	Trim 3		11	19	10	8	3	8	2	4	4	7	
	Trim 4		7	7	2	6	8	11	4	5	8	2	
	Total			35	54	26	32	14	23	17	15	33	32
Cyberharcèlement	Trim 1	102	147	158	134	146	150	127	187	160	148	152	169
	Trim 2	91	114	122	138	144	152	129	162	131	153	163	147
	Trim 3	97	123	136	135	123	160	169	138	138	143	135	
	Trim 4	101	126	144	151	152	137	175	150	136	156	136	
	Total	391	510	560	558	565	599	600	637	565	600	586	316
Fraude à l'identité	Trim 1	61	167	203	180	263	237	206	353	344	371	369	383
	Trim 2	55	160	155	192	252	202	228	261	334	327	336	376
	Trim 3	55	159	172	189	221	223	333	274	359	383	378	
	Trim 4	45	173	184	180	232	241	371	384	366	359	381	
	Total	216	659	714	741	968	903	1.138	1.272	1.403	1.440	1.464	759



Oost-Vlaanderen

2024

FC Vol moyen de transport

	Jan	Fév	Mar	Avr	Mai	Juin	Juil	Août	Sep	Oct	Nov	Déc	Total
Vol de voiture	35	26	26	19	30	23	19	19	33	22	28	27	307
Vol de moto	1	3	8	5	2	2	1	4	9	8	11	5	59
Carjacking		1			1	1			1		2	1	7
Homejacking	1										1		2
Vol dans les garages	1				1	1							3
Vol de vélomoteur	16	27	44	46	61	34	37	43	58	79	40	19	504
Vol de vélo	398	412	437	433	475	445	497	536	545	498	420	298	5.394

FC Cambriolage

	Jan	Fév	Mar	Avr	Mai	Juin	Juil	Août	Sep	Oct	Nov	Déc	Total
Cambriolage dans habitation	333	376	363	233	191	207	238	259	208	309	539	467	3.723
Cambriolage ds entreprise ou commerce	52	87	70	42	46	59	56	55	43	51	63	49	673
Cambriolage ds service public ou bâtiment administ	21	20	27	29	24	21	19	25	31	28	32	29	306
Vol au bélier			1						1		3		5
Cambriolage dans bâtiment (total)	404	483	460	303	260	286	313	338	282	386	634	545	4.694



FC Vol autre

	Jan	Fév	Mar	Avr	Mai	Juin	Juil	Août	Sep	Oct	Nov	Déc	Total
Vol à main armée	8	6	10	8	15	6	14	3	11	18	19	12	130
Vol avec violence sans arme	82	90	98	85	95	101	98	77	90	93	89	73	1.071
Vol dans ou sur un véhicule	196	216	181	204	161	138	212	205	183	192	199	158	2.245
Vol d'armes et explosifs	3	8	7	6	8	3	9	4	3	9	5	9	74
Steaming	3	4	3	3	3	3	3		2	2	3	1	30
Arrachage de sac à main		1		3		2	1				1	1	9
Vol à l'arraché	24	29	29	34	21	24	28	22	23	26	19	21	300
Vol à la tire	104	90	108	136	95	78	220	97	78	93	97	80	1.276
Vol à l'étalage	332	348	403	362	359	366	259	301	348	349	342	315	4.084
Vol par ruse	20	19	16	15	26	19	22	16	19	23	21	17	233
Vol de métaux	14	8	11	16	10	15	20	16	17	16	13	11	167
Vol sur les chantiers	22	26	21	19	32	19	17	27	18	21	15	19	256
Home-invasion	1	2	2	2	2	1			2	2	1	2	17
Vol d'animaux	5	5	4	7	6	3	4	4	3	5	6	5	57
Vol de cargaison	2		1	5	5	14	7	2	8	4	6	6	60

Criminalité ICT

	Jan	Fév	Mar	Avr	Mai	Juin	Juil	Août	Sep	Oct	Nov	Déc	Total
Fraude de cartes de paiements	48	42	31	35	58	39	44	42	47	69	44	41	540
Phishing	109	104	92	109	133	104	87	110	100	107	135	108	1.298
Ransomware	1		2		1		2	1	2	5	6	7	27
Shouldersurfing	1					1			1	4	3		10
Skimming	3	3	3	3	4	2		3	2	4	1	3	31



FC Autre

	Jan	Fév	Mar	Avr	Mai	Juin	Juil	Août	Sep	Oct	Nov	Déc	Total
Violence contre les métiers d'intérêt général	40	34	42	31	39	40	26	26	41	38	35	40	432
Viol collectif		1	2		3	1	3	1	1	4	2		18
Graffiti	30	25	34	34	44	28	44	31	31	36	25	29	391
Dégradation de voiture	245	294	289	309	262	273	289	277	267	298	259	279	3.341
Rixe au couteau	3	6	6	2	8	5	5	4	5	2	4	2	52

PH Violence intrafamiliale (VIF)

	Jan	Fév	Mar	Avr	Mai	Juin	Juil	Août	Sep	Oct	Nov	Déc	Total
VIF: physique, dans le couple	246	260	269	261	275	253	266	287	241	240	252	262	3.112
VIF: physique, envers des descendants	39	38	56	46	50	50	53	38	58	62	42	55	587
VIF: physique, envers d'autres membres	63	62	57	62	51	59	64	65	66	74	62	68	753

VIF: sexuelle, dans le couple	4	7	5	5	5	5	5	2	2		2	1	43
VIF: sexuelle, envers des descendants	1	1	2			1	3	1					9
VIF: sexuelle, envers d'autres membres	2	1	1		1	2		1	1	1			10

VIF: psychique, dans le couple	203	195	190	216	188	181	221	212	242	247	199	175	2.469
VIF: psychique, envers des descendants	20	23	15	21	23	16	11	12	23	31	23	13	231
VIF: psychique, envers d'autres membres	19	19	18	21	18	19	17	17	22	20	19	15	224

VIF: économique, dans le couple	15	29	20	18	8	17	20	26	24	21	22	18	238
VIF: économique, envers des descendants	4	3	4	6	3	3		2	2	3	3	1	34
VIF: économique, envers d'autres membres	27	25	24	26	25	18	15	15	19	32	27	16	269

PH Hormones et dopage

	Jan	Fév	Mar	Avr	Juin	Juil	Août	Sep	Oct	Nov	Déc	Total
Dopage humain	3	6	3	7	3	4	3	7	3	3	7	49
Engraissement illégal								1	1			2



PH Drogues

	Jan	Fév	Mar	Avr	Mai	Juin	Juil	Août	Sep	Oct	Nov	Déc	Total
Vente de cocaïne	27	22	25	22	16	32	26	20	26	20	26	24	286
Import-export de cocaïne	2	2	2	5	1	5	6		1		4	2	30
Production de drogues synthétiques			1	1	2	1							5
Import-export de drogues synthétiques	1				1	1			2	1	1		7
Vente de drogues synthétiques	32	28	28	14	21	24	18	29	23	23	30	23	293
Production de cannabis (culture)	1		2	3	2	3	9	9	7	4	3	1	44
Import-export de cannabis en grande quantité	1			1									2
Vente de cannabis en grande quantité	5	3		5			1	4	3		1	1	23
Import-export d'héroïne						1							1
Vente-traffic d'héroïne	6	1	2	6	3	3	5	13	7	3	2	2	53

PH Trafic d'armes

	Jan	Mar	Avr	Mai	Juin	Juil	Sep	Oct	Nov	Déc	Total
Commerce et production d'arme à feu et mun.	5	2	2	4	2	3	4	2	3	1	28
Commerce et production d'arme non à feu	1										1

PH Traite des êtres humains

	Jan	Fév	Mar	Avr	Mai	Juin	Juil	Août	Sep	Oct	Nov	Déc	Total
TEH - exploitation économique		2			2	2			2	1			9
TEH - exploitation sexuelle	6	3	6	12	5	7	6	4	7	5	3	5	69



PH Violence dans l'espace public

	Jan	Fév	Mar	Avr	Mai	Juin	Juil	Août	Sep	Oct	Nov	Déc	Total
Violence physique (transport public)	26	26	36	32	31	30	15	13	32	37	29	22	329
Violence physique (voie publique)	164	249	265	234	257	282	305	271	253	289	226	240	3.035
Violence physique (autre endroit public)	12	16	21	24	28	40	24	23	23	29	16	19	275
Violence physique (endroit accessible au public)	104	107	115	90	120	116	91	126	117	120	130	113	1.349
Violence sexuelle (transport public)	4	9	4	3	4	8	4	6	6	7	4	3	62
Violence sexuelle (voie publique)	15	22	14	21	27	26	40	18	18	19	19	14	253
Violence sexuelle (autre endroit public)	3	4	4	2	6	11	8	11	10	6	6	3	74
Violence sexuelle (endroit accessible au public)	22	22	21	21	29	18	19	17	29	20	26	15	259
Violence psychique (transport public)	16	17	17	14	19	21	11	18	21	15	21	13	203
Violence psychique (voie publique)	146	125	171	167	192	181	156	184	176	195	165	163	2.021
Violence psychique (autre endroit public)	18	13	17	21	24	25	22	19	17	17	19	22	234
Violence psychique (endroit accessible au public)	70	63	91	83	71	61	80	64	67	89	60	61	860
Vol à main armée (transport public)			1		1					1	1		4
Vol à main armée (voie publique)		1	2	3	8		9	2	6	5	8	4	48
Vol à main armée (autre endroit public)	1			1	1		1		1	2	2		9
Vol à main armée (endroit accessible au public)	2	1	1	1	1	1	1		1	4	4	1	18
Vol avec violence sans arme (transport public)	7	7	8	4	2	5	5	2	6	5	9	4	64
Vol avec violence sans arme (voie publique)	18	26	34	27	22	28	29	15	29	24	18	11	281
Vol avec violence sans arme (autre endroit public)	2	2	3	4	3	6	6	5	3	4	1	1	40
Vol avec violence sans arme (endr. acces. au pub.)	11	19	14	13	15	26	9	12	23	18	23	15	198

PH Autre

	Jan	Fév	Mar	Avr	Mai	Juin	Juil	Août	Sep	Oct	Nov	Déc	Total
Faux policiers	5		1	3	5	5		4		4	5	7	39
Terrorisme, extrémisme et radicalisme		2	6	1	6	8	2	5		1	1		32
Cyberharcèlement	61	46	45	69	50	44	46	48	41	45	46	45	586
Fraude à l'identité	126	113	130	109	113	114	140	116	122	134	127	120	1.464



2025

FC Vol moyen de transport

	Jan	Fév	Mar	Avr	Mai	Juin	Total
Vol de voiture	24	25	16	22	26	25	138
Vol de moto	4	1	3		6	6	20
Carjacking	1	3	1	2	1		8
Homejacking			1			1	2
Vol dans les garages				2	1		3
Vol de vélomoteur	22	23	18	28	43	31	165
Vol de vélo	304	296	272	345	369	315	1.901

FC Cambriolage

	Jan	Fév	Mar	Avr	Mai	Juin	Total
Cambriolage dans habitation	326	275	237	192	199	190	1.419
Cambriolage ds entreprise ou commerce	43	33	46	40	53	42	257
Cambriolage ds service public ou bâtiment administ	25	11	15	23	21	33	128
Vol au bélier	1					1	2
Cambriolage dans bâtiment (total)	393	318	298	255	273	264	1.801



FC Vol autre

	Jan	Fév	Mar	Avr	Mai	Juin	Total
Vol à main armée	6	12	11	11	12	12	64
Vol avec violence sans arme	87	82	78	86	97	101	531
Vol dans ou sur un véhicule	151	123	111	147	188	209	929
Vol d'armes et explosifs	6	7	6	7	2	6	34
Steaming	4	4	1	2	3	2	16
Arrachage de sac à main	2	1	1	1			5
Vol à l'arraché	32	23	16	22	18	20	131
Vol à la tire	71	88	59	60	43	40	361
Vol à l'étalage	300	371	319	315	273	290	1.868
Vol par ruse	28	18	14	17	19	17	113
Vol de métaux	16	13	16	16	11	10	82
Vol sur les chantiers	17	21	20	29	19	37	143
Home-invasion			1			1	2
Vol d'animaux	6	3	2	4	5	4	24
Vol de cargaison	6	6	2	5	3	4	26

Criminalité ICT

	Jan	Fév	Mar	Avr	Mai	Juin	Total
Fraude de cartes de paiements	36	30	33	28	51	36	214
Phishing	123	146	161	143	159	119	851
Ransomware	2	7	1	4	2	3	19
Shouldersurfing	1		3	1			5
Skimming	5	1		1	6	1	14



FC Autre

	Jan	Fév	Mar	Avr	Mai	Juin	Total
Violence contre les métiers d'intérêt général	33	33	39	40	42	48	235
Viol collectif	3	1		1	2	4	11
Graffiti	26	22	33	32	31	21	165
Dégradation de voiture	228	243	276	262	267	229	1.505
Rixe au couteau	5	4	2	6	4	6	27

PH Violence intrafamiliale (VIF)

	Jan	Fév	Mar	Avr	Mai	Juin	Total
VIF: physique, dans le couple	209	218	262	233	239	251	1.412
VIF: physique, envers des descendants	44	63	39	40	48	51	285
VIF: physique, envers d'autres membres	54	57	63	57	43	69	343

VIF: sexuelle, dans le couple	4	3	3	5	3	2	20
VIF: sexuelle, envers des descendants				1		3	4
VIF: sexuelle, envers d'autres membres		2	1			1	4

VIF: psychique, dans le couple	207	206	217	202	186	169	1.187
VIF: psychique, envers des descendants	20	20	20	18	19	24	121
VIF: psychique, envers d'autres membres	27	25	17	6	25	15	115

VIF: économique, dans le couple	17	14	15	17	15	13	91
VIF: économique, envers des descendants		2	1	4	2	3	12
VIF: économique, envers d'autres membres	16	19	21	14	16	21	107

PH Hormones et dopage

	Jan	Fév	Mar	Avr	Mai	Juin	Total
Dopage humain	5	5		4	3	6	23
Engraissement illégal			2		1	1	4



PH Drogues

	Jan	Fév	Mar	Avr	Mai	Juin	Total
Vente de cocaïne	24	16	22	24	23	23	132
Import-export de cocaïne	3	2				1	6
Production de drogues synthétiques	1				1	1	3
Import-export de drogues synthétiques	2	1	3			1	7
Vente de drogues synthétiques	14	19	22	27	17	14	113
Production de cannabis (culture)	2	1	1	3	5	1	13
Import-export de cannabis en grande quantité	5		3	1	5	1	15
Vente de cannabis en grande quantité	4	1	1	3	5	1	15
Import-export d'héroïne		1					1
Vente-traffic d'héroïne	4	2	3	6	5	3	23

PH Trafic d'armes

	Jan	Fév	Mar	Avr	Mai	Juin	Total
Commerce et production d'arme à feu et mun.	2	1	1	6	19	2	31
Commerce et production d'arme non à feu		3					3

PH Traite des êtres humains

	Jan	Fév	Mar	Avr	Mai	Juin	Total
TEH - exploitation économique		2	2		1	2	7
TEH - exploitation sexuelle	1	4	1	6	3	6	21



PH Violence dans l'espace public

	Jan	Fév	Mar	Avr	Mai	Juin	Total
Violence physique (transport public)	26	20	30	33	24	21	154
Violence physique (voie publique)	211	189	268	277	236	307	1.488
Violence physique (autre endroit public)	16	19	11	25	29	23	123
Violence physique (endroit accessible au public)	94	94	119	120	126	104	657
Violence sexuelle (transport public)	8	8	8	4	4	4	36
Violence sexuelle (voie publique)	19	14	22	20	21	31	127
Violence sexuelle (autre endroit public)	5	3	4	5	7	9	33
Violence sexuelle (endroit accessible au public)	31	21	23	31	27	27	160
Violence psychique (transport public)	16	13	22	8	15	16	90
Violence psychique (voie publique)	155	150	188	192	163	161	1.009
Violence psychique (autre endroit public)	13	20	21	19	18	19	110
Violence psychique (endroit accessible au public)	68	84	91	70	85	76	474
Vol à main armée (transport public)	1			2	1		4
Vol à main armée (voie publique)	2	4	2	4	3	4	19
Vol à main armée (autre endroit public)		2			3	1	6
Vol à main armée (endroit accessible au public)	2	1	3	1	2	5	14
Vol avec violence sans arme (transport public)	5	5	6	7	6	2	31
Vol avec violence sans arme (voie publique)	23	28	18	21	24	23	137
Vol avec violence sans arme (autre endroit public)	4	1	3	3	6	7	24
Vol avec violence sans arme (endr. acces. au pub.)	11	13	11	17	13	18	83

PH Autre

	Jan	Fév	Mar	Avr	Mai	Juin	Total
Faux policiers	7	3	1	5	9	3	28
Terrorisme, extrémisme et radicalisme	1	1	3	2		4	11
Cyberharcèlement	57	47	65	54	48	45	316
Fraude à l'identité	142	129	112	100	141	135	759

STATISTIQUES POLICIERES DE CRIMINALITE

LIEU DE PERPETRATION: ARRONDISSEMENT JUDICIAIRE

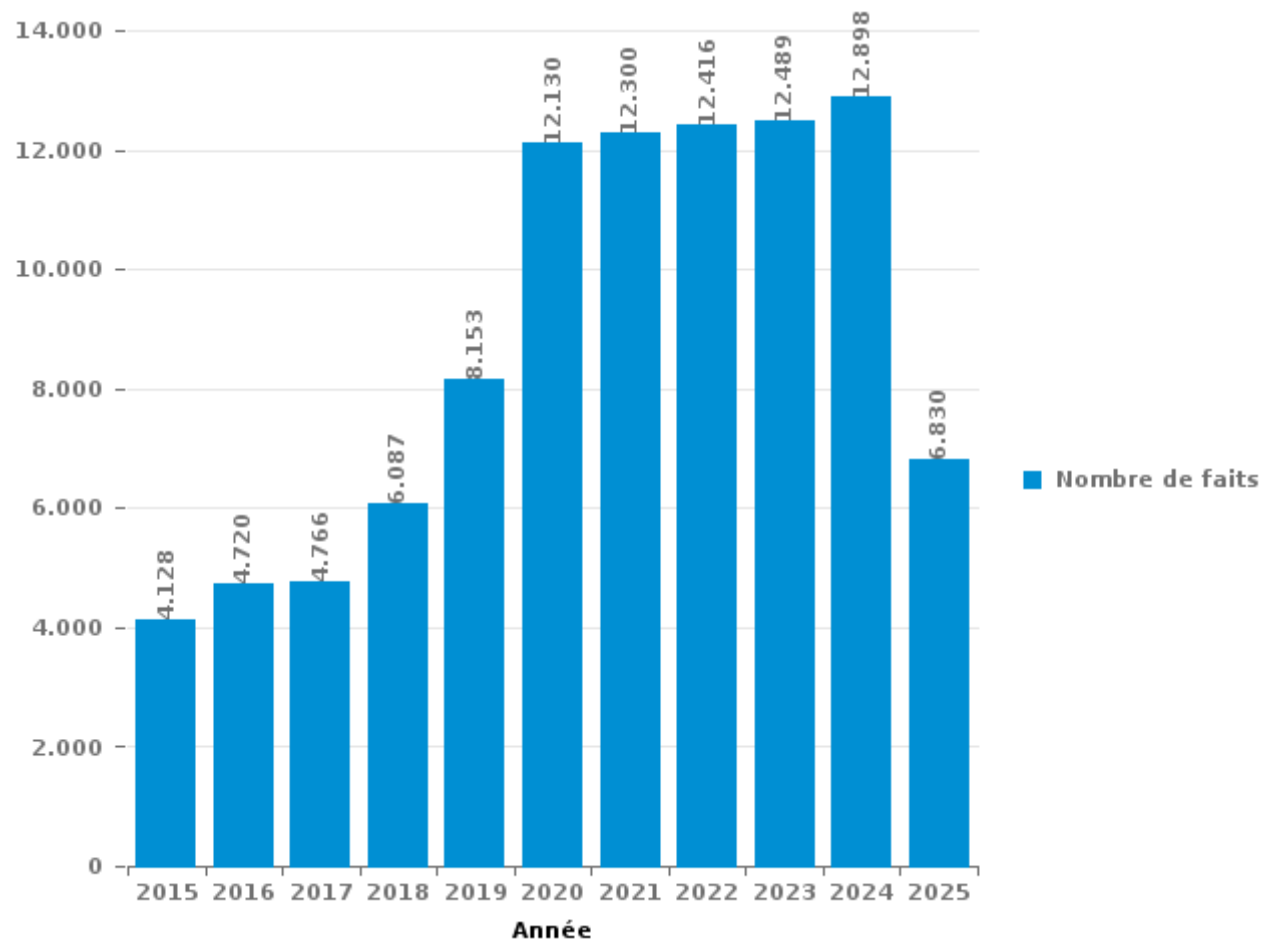
Oost-Vlaanderen

PARTIE III : ICT



Oost-Vlaanderen

Nombre total de délits avec un élément ICT/online, depuis 2015





Criminalité ICT/online au sens strict

Infractions (exhaustif)

	2015	2016	2017	2018	2019	2020	2021	2022	2023	2024	2025
Criminalité informatique: Fraude informatique:	885	937	1.102	1.657	2.591	4.762	5.446	5.664	5.508	5.667	3.080
Criminalité informatique: Hacking:	347	394	456	667	768	1.067	926	1.223	1.210	1.147	584
Criminalité informatique: Faux en informatique:	156	143	131	259	445	960	1.177	1.372	1.516	1.200	615
Criminalité informatique: Sabotage:	51	77	52	46	47	47	55	65	61	57	27
Code pénal social: Infr. contre foi publique en droit pénal social: Faux en informatique	7	5	7	11	17	21	20	24	30	33	14
Infr. contre l'autorité publique: Refus de coopération (informatique et télécom):		2	2	6	9	28	16	21	15	11	3
Infr. contre autres valeurs morales et sentiments: Violation de communication par particulier:	11	10	33	14	11	6		7	8	10	1
Exercice illégal de l'autorité publique: Violation de communication par fonctionnaire:				1	2		5	2	2	2	1
Total:	1.457	1.568	1.783	2.661	3.890	6.891	7.645	8.378	8.350	8.127	4.325

Figures criminelles (à considérer spécifiquement – ne pas additionner avec d'autres éléments – risque de double comptage!)

	2015	2016	2017	2018	2019	2020	2021	2022	2023	2024	2025
Fraude de cartes de paiements	293	305	302	334	440	358	336	462	533	540	214
Phishing	20	22	59	178	286	1.041	2.005	1.694	1.344	1.298	851
Ransomware		4	24	26	13	13	33	19	19	27	19
Shouldersurfing	9	16	31	35	32	19	15	23	24	10	5
Skimming	40	38	24	33	58	37	16	32	38	31	14



Criminalité ICT/online au sens large

Infractions (uniquement si code-fait existe)

	2015	2016	2017	2018	2019	2020	2021	2022	2023	2024	2025
Fraude: Escroquerie: Fraude par internet	2.127	2.517	2.356	3.091	4.521	6.707	6.107	5.848	6.070	6.303	3.335
Infr. contre les moeurs: Voyeurisme: Diffusion enregistrement nudité ou intimité	1	4	66	64	58	89	123	70			
Infr. contre les moeurs: Grooming (contact par ICT avec mineur < 16 ans):	31	34	28	45	40	36	28	12			
Infr. contre autres valeurs morales et sentiments: Cyberlokkig (leurre de mineur par ICT):	11	10	14	13	15	13	17	18	13	8	2
Infr. contre les moeurs: Pornographie enfantine: Accès pornographie enfantine via technologie		6	26	7	9	18	17	10	1		1
Infr. contre la Sécurité de l'Etat: Terrorisme: Diffuser un message qui incite au terrorisme	7		3	1					3	5	1
Armes et explosifs: Autre: Vente par correspondance/internet d'arme à feu			1	2		1	2	2		2	2
Infr. contre les moeurs: Incitation à la débauche: Publicité par ICT pour débauche		2	1	1	2	2					
Total:	2.177	2.573	2.495	3.224	4.645	6.866	6.294	5.960	6.087	6.318	3.341

Figures criminelles (à considérer spécifiquement – ne pas additionner avec d'autres éléments – risque de double comptage!)

	2015	2016	2017	2018	2019	2020	2021	2022	2023	2024	2025
Cyberharcèlement	510	560	558	565	599	600	637	565	600	586	316

STATISTIQUES POLICIERES DE CRIMINALITE

LIEU DE PERPETRATION: ARRONDISSEMENT JUDICIAIRE

Oost-Vlaanderen

PARTIE IV : DESTINATION LIEU



Oost-Vlaanderen

Vol et extorsion

	2000	2015	2016	2017	2018	2019	2020	2021	2022	2023	2024	2025
Voie publique	13.047	8.288	8.449	7.290	6.872	6.883	4.997	5.460	6.727	6.944	6.624	2.504
Magasin	5.323	4.997	4.457	4.471	4.485	4.616	3.849	4.254	4.840	5.040	4.983	2.242
Habitation: maison	5.079	5.330	4.999	4.100	4.013	3.966	2.770	2.581	3.841	3.650	3.409	1.410
Emplacement de vélo	565	1.126	1.172	1.466	1.427	1.471	1.026	1.667	2.074	1.950	1.992	635
Inconnue	2.026	1.486	1.404	1.433	1.408	1.582	986	1.347	1.482	1.230	1.195	560
Horeca	2.989	2.123	1.658	1.559	1.425	1.263	522	614	990	1.236	952	373
Habitation: appartement	1.043	1.703	1.398	1.430	1.395	1.377	1.108	1.085	1.113	1.167	1.185	513
Parking	1.986	1.520	1.363	1.278	1.054	1.128	765	831	918	971	884	329
Habitation: non précisée	887	1.354	1.372	1.167	1.064	1.083	817	883	873	985	1.057	436
Institution d'enseignement	1.519	823	864	917	775	629	281	421	519	470	433	195
Entreprise	1.339	1.023	739	704	673	657	419	367	521	492	441	166
Station de bus / métro et gare de chemin de fer	844	653	564	645	641	529	282	424	664	627	670	243
Habitation: dépendances	618	838	696	712	687	582	494	500	522	464	431	193
Habitation: allée	741	805	919	588	614	580	417	399	416	488	383	201
Habitation: garage	499	578	469	541	501	469	411	405	408	432	418	159
Culture et loisirs	781	633	585	613	534	439	229	224	357	395	325	149
Autre	234	520	547	442	456	400	268	311	334	366	304	136
Terrain	503	489	390	441	437	377	264	255	296	289	245	102
Infrastructure sportive	605	424	382	344	308	324	175	144	245	356	294	159
Chantier	221	389	388	363	377	322	255	247	322	290	257	143
Service public	385	366	265	274	308	302	197	181	214	195	206	107
Hôpital	410	280	270	285	249	235	123	129	146	160	143	80
Maison de repos	154	226	230	228	233	199	133	202	204	144	150	93
Moyen de transport: train / tram / métro	187	201	189	142	178	188	123	93	159	206	194	56
Habitation: autre	170	208	179	153	129	122	76	91	90	83	75	38
Moyen de transport: voiture	241	114	187	134	121	102	79	88	72	103	90	32
Service	150	182	152	138	133	122	79	76	80	86	88	39
Station essence	162	136	123	102	117	112	92	73	79	116	97	35
Arrêt de bus / tram	126	127	106	99	120	107	51	58	87	103	95	52
Edifice religieux / lieu du culte	195	129	87	73	103	76	53	46	56	47	45	20
Cimetière	120	137	79	60	81	69	56	76	63	67	68	22
Banque / institution financière	157	93	82	83	91	70	49	41	50	42	29	6
Moyen de transport: camion	79	83	148	79	64	60	51	44	42	43	35	15
Médecin / dentiste / pharmacien	62	78	80	59	69	77	71	43	50	48	52	28
Moyen de transport: autre	67	58	75	73	62	64	48	48	52	60	58	21
Moyen de transport: autobus / autocar	57	60	69	60	81	82	41	30	52	54	59	30
Stade	210	79	53	61	38	44	19	5	5	6	14	5
Bâtiment administratif	97	31	32	55	42	53	19	36	29	31	23	17
Eaux intérieures et maritimes	47	29	25	25	25	20	14	9	9	16	10	5
Aéroport	26	104	73	2	8	2	1	3	3	2		1
Maison de débauche	31	24	23	22	22	19	3	15	15	16	18	9
Guichet automatique	31	7	10	12	9	8	7	3	7	9	13	2
Installation militaire	11	3	7	4	3	4	1	6	10	2	3	1
Total	44.024	37.857	35.359	32.727	31.432	30.814	21.721	23.815	29.036	29.481	28.047	11.562



Oost-Vlaanderen

Dégradation de la propriété

	2000	2015	2016	2017	2018	2019	2020	2021	2022	2023	2024	2025
Voie publique	5.081	4.148	4.082	4.001	3.516	3.403	2.817	2.926	3.339	3.335	3.260	1.414
Habitation: résidence principale	2.402	2.137	2.296	2.131	2.129	2.096	1.662	1.725	1.844	1.862	1.904	918
Parking	802	959	952	955	926	944	636	712	750	841	842	381
Habitation: non précisée	498	576	562	515	428	470	363	357	444	446	448	215
Inconnue	419	333	310	296	330	317	281	427	282	292	337	145
Habitation: allée	384	353	337	329	278	278	227	226	228	236	207	99
Terrain	514	276	274	281	288	208	226	226	227	222	161	86
Habitation: jardin	349	305	230	254	231	238	183	175	200	157	133	75
Horeca	524	253	237	242	196	174	102	110	173	173	149	71
Entreprise	351	199	201	268	214	170	163	169	157	169	140	82
Institution d'enseignement	264	157	170	204	152	165	122	147	166	187	208	75
Culture et loisirs	213	170	170	139	141	142	118	131	169	151	133	72
Magasin	284	156	142	137	139	121	101	100	127	163	116	49
Autre	94	171	165	160	146	153	113	118	149	147	126	49
Habitation: dépendances	246	176	138	155	132	124	90	103	103	115	91	43
Service public	120	112	82	120	126	124	108	127	129	112	116	81
Habitation: garage	149	125	126	134	130	115	95	99	91	119	85	47
Moyen de transport: voiture	226	95	95	96	104	110	82	83	83	96	88	48
Bureau de police	43	87	90	100	86	82	66	80	85	91	92	48
Infrastructure sportive	99	57	78	66	51	58	52	79	84	63	83	30
Habitation: résidence secondaire	39	62	72	67	79	57	63	66	45	53	59	25
Emplacement de vélo	24	38	34	64	37	53	31	54	77	73	64	40
Edifice religieux / lieu du culte	76	56	67	68	45	48	25	42	45	35	40	19
Hôpital	28	49	41	45	50	68	38	56	50	53	54	30
Station de bus / métro et gare de chemin de fer	130	43	28	47	47	33	24	39	52	42	52	21
Chantier	66	51	56	42	38	37	36	42	49	38	34	28
Moyen de transport: autre	50	27	64	53	31	47	34	39	43	32	33	21
Service	34	56	45	44	34	33	24	31	27	35	25	10
Arrêt de bus / tram	16	49	25	38	33	35	34	33	27	24	25	20
Bâtiment administratif	43	19	31	37	32	26	19	29	41	20	29	14
Cimetière	40	25	34	27	22	34	18	20	28	32	21	8
Banque / institution financière	21	14	26	30	17	21	15	13	33	14	31	13
Stade	49	21	27	32	23	24	13	5	10	7	4	4
Eaux intérieures et maritimes	22	12	36	20	9	10	23	21	8	13	5	5
Station essence	26	14	18	10	15	15	16	15	18	17	9	10
Maison de repos	8	8	23	16	17	10	10	7	11	21	9	5
Maison de débauche	14	16	3	5	6	7	4	3	8	6	4	4
Médecin / dentiste / pharmacien	8	9	11	6	10	3	6	7	4	7	2	7
Aéroport	3	35	26					1		1		
Moyen de transport: train / tram / métro	11	4	4		1	1		3	1	3	5	5
Installation militaire		2	2		1	2		1	1	3	1	2
Total	13.770	11.455	11.410	11.234	10.290	10.056	8.040	8.647	9.408	9.506	9.225	4.319



Oost-Vlaanderen

Infractions contre l'intégrité physique

	2000	2015	2016	2017	2018	2019	2020	2021	2022	2023	2024	2025
Habitation	3.023	4.270	4.289	4.351	4.198	4.201	4.203	4.264	4.362	4.658	4.748	2.183
Voie publique	2.705	2.965	3.194	3.076	2.938	3.008	2.424	2.694	3.112	3.255	3.285	1.632
Horeca	1.168	807	715	630	580	609	269	292	552	536	498	224
Institution d'enseignement	180	223	287	296	234	307	174	272	321	376	385	182
Inconnue	337	235	258	278	260	261	232	356	273	265	311	156
Parking	106	160	168	187	174	194	161	139	162	189	178	90
Culture et loisirs	140	175	172	200	177	167	66	87	173	161	162	74
Service public	65	109	148	146	137	164	122	142	167	193	183	117
Station de bus / métro et gare de chemin de fer	48	91	92	114	111	99	83	116	150	155	175	73
Magasin	106	107	110	115	101	113	124	99	94	132	131	61
Hôpital	43	82	77	88	118	105	108	99	124	152	126	82
Habitation: allée	94	100	103	88	83	93	104	99	89	85	88	42
Entreprise	115	82	90	102	69	81	75	70	87	93	59	35
Terrain	84	79	109	96	96	79	59	77	83	67	64	32
Infrastructure sportive	61	63	80	64	66	79	39	51	70	91	100	49
Autre	24	58	66	60	73	60	45	60	62	69	71	22
Habitation: jardin	60	82	54	58	55	50	44	43	58	50	49	30
Arrêt de bus / tram	19	31	42	49	44	46	28	27	47	52	54	26
Moyen de transport: autobus / autocar	17	36	39	25	37	26	15	27	37	50	50	27
Moyen de transport: train / tram / métro	17	46	51	24	25	26	14	47	37	27	36	24
Stade	61	57	39	26	28	26	18	7	19	18	18	4
Moyen de transport: autre	26	20	27	36	18	28	31	19	24	38	23	16
Maison de repos	11	8	28	16	27	23	23	27	31	37	33	18
Bureau de police	28	22	37	29	13	30	19	23	15	27	20	9
Service	15	19	16	24	22	15	14	17	15	17	22	13
Station essence	4	5	11	12	12	23	14	16	18	19	22	10
Maison de débauche	19	12	10	8	7	10	5	2	11	5	7	8
Bâtiment administratif	4	6	6	5	6	1	5	1	6	6	7	3
Edifice religieux / lieu du culte	6	4	4	11	3	6	1	4	5	4	4	4
Médecin / dentiste / pharmacien	3	3	6	5	7	3	2	7	5	9	3	1
Banque / institution financière	4	5	9	5	4	5	6	3	3	5	1	
Aéroport	2	17	9	2								1
Eaux intérieures et maritimes	2	2	2	1	3		4	4	3	6	1	1
Installation militaire	2	1					1		1	1		
Total	8.599	9.982	10.348	10.227	9.726	9.938	8.532	9.191	10.216	10.848	10.914	5.249

FPF/DGR/DRJ/BIPOL - Statistiques policières de criminalité (date de clôture: 31/10/2025)
 Les données pour les années 2001 jusqu'à 2014 ne sont plus publiées mais restent disponibles sur demande auprès du service BIPOL.
 Les données pour 2025 ne concernent que le 1er semestre.

STATISTIQUES POLICIERES DE CRIMINALITE

LIEU DE PERPETRATION: ARRONDISSEMENT JUDICIAIRE

Oost-Vlaanderen

PARTIE V : OBJETS ET MOYENS DE TRANSPORT

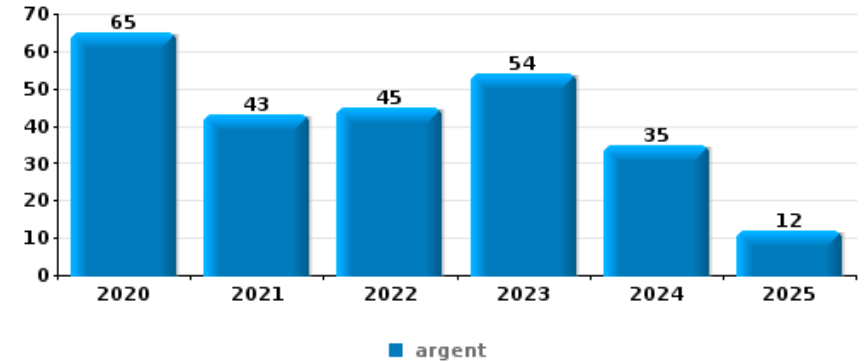


Oost-Vlaanderen

Vol à main armée

Top 10 Objets volés (sbd nombre de faits)

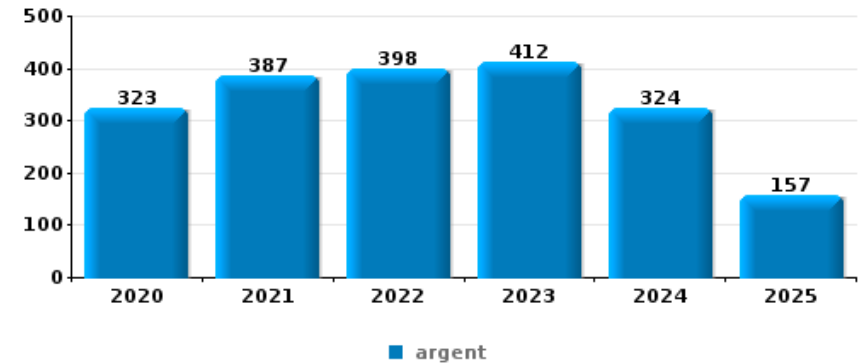
		2020	2021	2022	2023	2024	2025
1	argent	65	43	45	54	35	12
2	GSM et accessoires	28	41	36	41	33	17
3	carte d'identité / passeport	11	15	13	19	10	6
4	carte bancaire / carte de crédit	12	15	11	19	9	4
5	vêtement	7	5	5	13	11	4
6	portefeuille	7	7	8	13	6	2
7	multimédia	6	6	6	13	5	4
7	permis de conduire	6	9	6	10	5	4
9	bijouterie / montre	3	5	6	7	13	3
10	autre document officiel	3	4	9	9	4	2



Vol dans ou sur un véhicule

Top 10 Objets volés (sbd nombre de faits)

		2020	2021	2022	2023	2024	2025
1	argent	323	387	398	412	324	157
2	permis de conduire	232	323	350	368	326	131
3	carte d'identité / passeport	225	309	336	360	320	133
4	carte bancaire / carte de crédit	223	273	342	393	275	124
5	outillage	270	240	341	299	251	125
6	ordinateur et accessoires	196	184	279	220	227	74
7	portefeuille	164	227	261	252	169	69
8	GSM et accessoires	127	188	190	181	154	65
9	valise / sac	106	126	204	171	132	44
10	lunettes / verres de contact	131	152	154	173	116	53

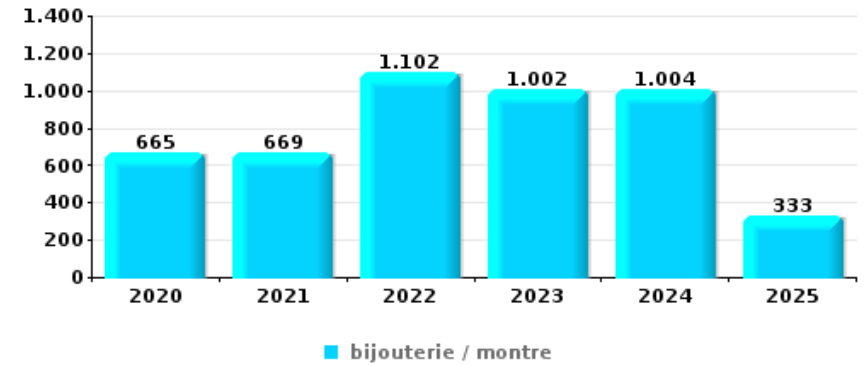




Cambrilage dans habitation

Top 10 Objets volés (sbd nombre de faits)

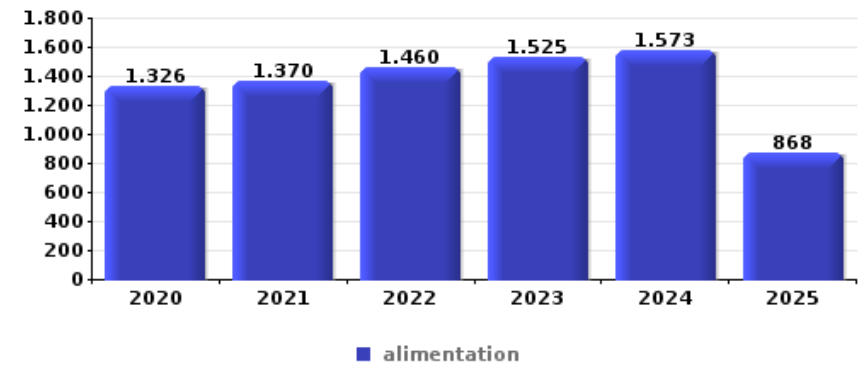
	2020	2021	2022	2023	2024	2025
1 bijouterie / montre	665	669	1.102	1.002	1.004	333
2 argent	577	522	833	757	689	229
3 ordinateur et accessoires	246	168	247	227	196	59
4 multimédia	193	194	245	226	191	81
5 vêtement	152	132	177	214	191	61
6 outillage	118	114	122	142	170	52
7 GSM et accessoires	103	97	118	125	107	35
8 clé	80	82	130	109	109	34
9 parfum / produit de beauté	75	64	128	119	108	29
10 portefeuille	96	88	110	98	76	26
10 sac à main	68	71	92	114	116	33



Vol à l'étalage

Top 10 Objets volés (sbd nombre de faits)

	2020	2021	2022	2023	2024	2025
1 alimentation	1.326	1.370	1.460	1.525	1.573	868
2 tabac	435	553	781	587	706	21
3 vêtement	348	401	448	533	470	297
4 parfum / produit de beauté	250	275	404	543	537	278
5 multimédia	212	276	236	259	174	84
6 bijouterie / montre	147	215	219	169	173	81
7 ordinateur et accessoires	156	170	166	167	115	43
8 GSM et accessoires	39	53	48	58	50	13
9 outillage	29	38	53	63	46	19
10 lunettes / verres de contact	22	13	40	56	49	19

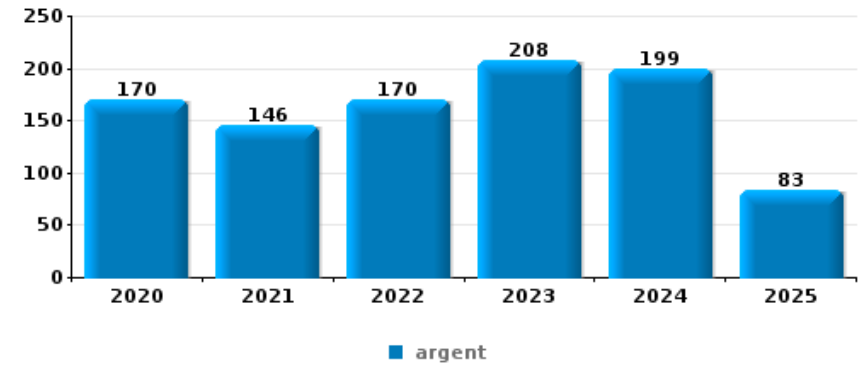




Cambrilage ds entreprise ou commerce

Top 10 Objets volés (sbd nombre de faits)

	2020	2021	2022	2023	2024	2025
1 argent	170	146	170	208	199	83
2 alimentation	47	38	50	62	57	14
3 coffre-fort / coffret (argent) / caisse	26	36	39	62	61	27
4 ordinateur et accessoires	34	38	33	43	49	14
5 outillage	37	26	32	35	38	7
6 multimédia	21	28	16	24	28	5
7 clé	16	19	18	31	21	3
7 GSM et accessoires	17	17	22	21	21	10
9 tabac	19	17	26	23	16	2
10 vêtement	15	9	24	21	12	5



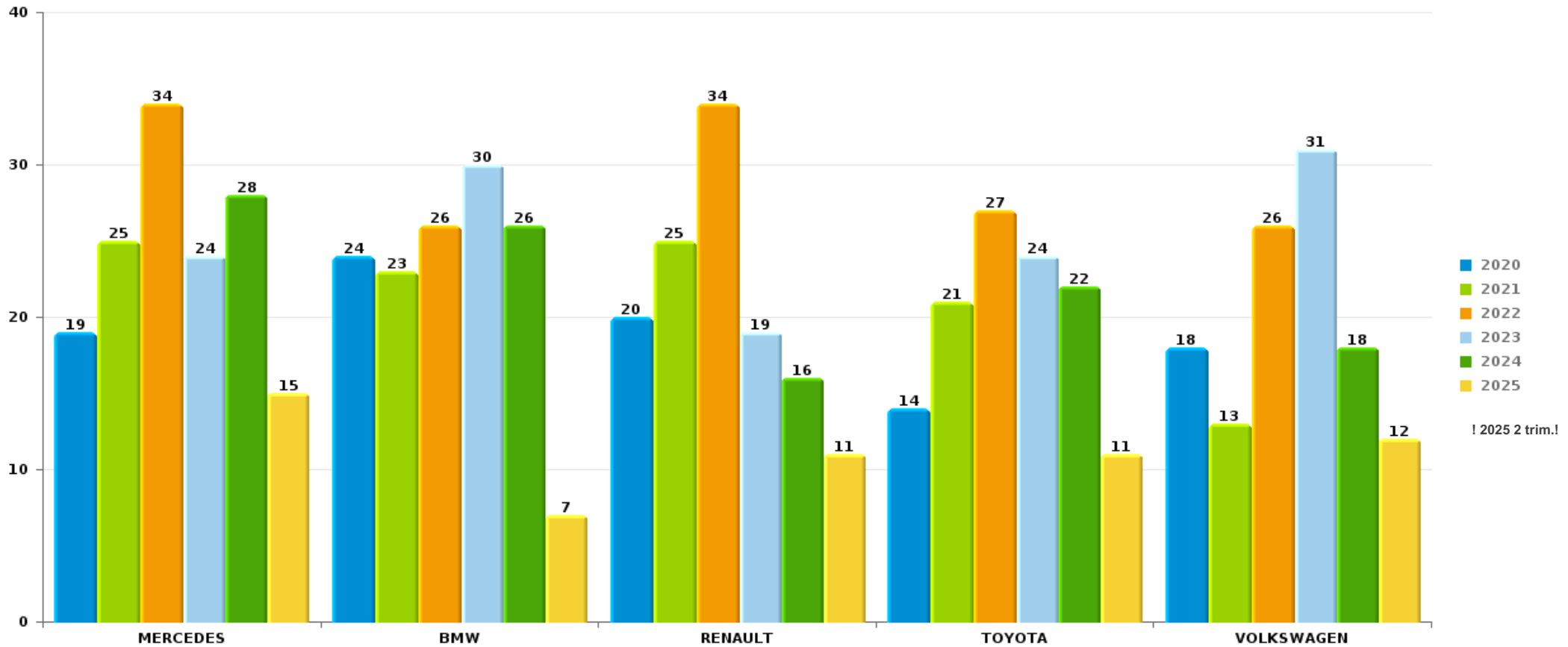
Remarque: en ce qui concerne les objets, aucun total n'est reproduit étant donné que plusieurs objets peuvent avoir été volés lors d'un même fait.



Oost-Vlaanderen

Vol de voiture

Nombre de voitures volées par marque (Top 5)



! 2025 2 trim.!

STATISTIQUES POLICIERES DE CRIMINALITE

LIEU DE PERPETRATION: ARRONDISSEMENT JUDICIAIRE

Oost-Vlaanderen

PARTIE VI : SUSPECTS



Partie 1: Niveau FAITS (comptage du nombre de faits pour lesquels un certain type de suspect est impliqué)

1.1. Nombre d'infractions selon le sexe des suspects identifiés (par catégorie principale)

Étant donné que, tant un suspect identifié masculin qu'un suspect identifié féminin peuvent être impliqués lors d'un même fait, il est possible que la somme des colonnes «Hommes» et «Femmes» soit supérieure à la valeur de la colonne «Total...» (voir également la note méthodologique)

Oost-Vlaanderen

2025

Catégorie principale / Sexe	Nombre total de faits avec au moins 1 suspect	Hommes	%	Femmes	%
Drogues	3.659	3.304	90,3%	437	11,9%
Vol et extorsion	2.712	2.045	75,4%	785	28,9%
Infr. contre l'intégrité physique	2.187	1.902	87,0%	556	25,4%
Ivresse et alcool	1.470	1.217	82,8%	260	17,7%
Registre de population	1.370	1.007	73,5%	410	29,9%
Législation sur les étrangers	1.170	972	83,1%	187	16,0%
Fraude	999	818	81,9%	272	27,2%
Infr. contre autres valeurs morales et sentiments	1.025	801	78,1%	262	25,6%
Infr. contre la sécurité publique	871	788	90,5%	112	12,9%
Dégradation de la propriété	789	675	85,6%	127	16,1%
Armes et explosifs	653	614	94,0%	50	7,7%
Infr. contre l'autorité publique	463	372	80,3%	95	20,5%
Environnement	383	289	75,5%	138	36,0%
Criminalité informatique	345	279	80,9%	112	32,5%
Infr. contre la foi publique	325	262	80,6%	72	22,2%
Protection de la jeunesse	249	184	73,9%	120	48,2%

CRIMINALITE ENREGISTREE: SUSPECTS



Catégorie principale / Sexe	Nombre total de faits avec au moins 1 suspect	Hommes	%	Femmes	%
Infr. contre les moeurs	266	260	97,7%	9	3,4%
Code pénal social	123	103	83,7%	38	30,9%
Législation économique	117	104	88,9%	21	17,9%
Infr. contre la famille	108	31	28,7%	77	71,3%
Autres lois spéciales	103	95	92,2%	9	8,7%
Protection de la personne	94	73	77,7%	25	26,6%
Santé publique	81	65	80,2%	18	22,2%
Carte d'identité	58	44	75,9%	16	27,6%
Protection des revenus publics	57	49	86,0%	10	17,5%
Travail	44	36	81,8%	9	20,5%
Infr. contre la liberté individuelle	27	23	85,2%	7	25,9%
Loi du football	20	19	95,0%	2	10,0%
Pratiques commerciales	18	16	88,9%	4	22,2%
Hormones et dopage	19	19	100,0%		
Contravention Code pénal	5	4	80,0%	1	20,0%
Marchand de sommeil	5	5	100,0%		
Traite des êtres humains	3	3	100,0%		
Exercice illégal de l'autorité publique	2	2	100,0%		
Sécurité privée	2	2	100,0%		
Provocation crime ou délits	1	1	100,0%		
Total	19.823	16.483	83,2%	4.241	21,4%



1.2. Nombre d'infractions selon le sexe des suspects identifiés (par figure criminelle)

Étant donné que, tant un suspect identifié masculin qu'un suspect identifié féminin peuvent être impliqués lors d'un même fait, il est possible que la somme des colonnes «Hommes» et «Femmes» soit supérieure à la valeur de la colonne «Total...» (voir également la note méthodologique)

Oost-Vlaanderen

2025

FC Vol moyen de transport

Figure criminelle / Sexe	Nombre total de faits avec au moins 1 suspect identifié	Hommes	%	Femmes	%
Vol de voiture	32	29	90,6%	5	15,6%
Vol de moto	3	3	100,0%	1	33,3%
Carjacking	3	3	100,0%		
Homejacking	1	1	100,0%		
Vol de vélomoteur	22	22	100,0%	1	4,5%
Vol de vélo	202	194	96,0%	17	8,4%
Total	PA	PA	PA	PA	PA

FC Cambriolage

Figure criminelle / Sexe	Nombre total de faits avec au moins 1 suspect identifié	Hommes	%	Femmes	%
Cambriolage dans habitation	104	96	92,3%	21	20,2%
Cambriolage ds entreprise ou commerce	56	53	94,6%	5	8,9%
Cambriolage ds service public ou bâtiment administ	25	25	100,0%		
Vol au bélier	1	1	100,0%		
Cambriolage dans bâtiment (total)	185	174	94,1%	26	14,1%
Total	PA	PA	PA	PA	PA



FC Vol autre

Figure criminelle / Sexe	Nombre total de faits avec au moins 1 suspect identifié	Hommes	%	Femmes	%
Vol à main armée	29	29	100,0%	3	10,3%
Vol avec violence sans arme	164	148	90,2%	24	14,6%
Vol dans ou sur un véhicule	124	124	100,0%	2	1,6%
Vol d'armes et explosifs	8	8	100,0%	1	12,5%
Steaming	7	7	100,0%	2	28,6%
Arrachage de sac à main	2	2	100,0%		
Vol à l'arraché	28	27	96,4%	3	10,7%
Vol à la tire	18	17	94,4%	2	11,1%
Vol à l'étalage	1.446	926	64,0%	574	39,7%
Vol par ruse	34	20	58,8%	16	47,1%
Vol de métaux	12	12	100,0%		
Vol sur les chantiers	16	16	100,0%		
Home-invasion	2	2	100,0%		
Vol d'animaux	3			3	100,0%
Total	PA	PA	PA	PA	PA

Criminalité ICT

Figure criminelle / Sexe	Nombre total de faits avec au moins 1 suspect identifié	Hommes	%	Femmes	%
Fraude de cartes de paiements	45	38	84,4%	11	24,4%
Phishing	52	44	84,6%	17	32,7%
Shouldersurfing	1			1	100,0%
Total	PA	PA	PA	PA	PA

FC Autre

Figure criminelle / Sexe	Nombre total de faits avec au moins 1 suspect identifié	Hommes	%	Femmes	%
Violence contre les métiers d'intérêt général	150	109	72,7%	42	28,0%
Viol collectif	3	3	100,0%		
Graffiti	19	17	89,5%	3	15,8%
Dégradation de voiture	185	158	85,4%	29	15,7%
Rixe au couteau	20	16	80,0%	5	25,0%
Total	PA	PA	PA	PA	PA



PH Violence intrafamiliale (VIF)

Figure criminelle / Sexe	Nombre total de faits avec au moins 1 suspect identifié	Hommes	%	Femmes	%
VIF: physique, dans le couple	650	570	87,7%	244	37,5%
VIF: physique, envers des descendants	129	109	84,5%	41	31,8%
VIF: physique, envers d'autres membres	205	180	87,8%	49	23,9%
VIF: sexuelle, dans le couple	18	17	94,4%	1	5,6%
VIF: sexuelle, envers des descendants	2	2	100,0%		
VIF: sexuelle, envers d'autres membres	4	4	100,0%	1	25,0%
VIF: psychique, dans le couple	489	368	75,3%	130	26,6%
VIF: psychique, envers des descendants	111	78	70,3%	49	44,1%
VIF: psychique, envers d'autres membres	111	94	84,7%	25	22,5%
VIF: économique, dans le couple	87	72	82,8%	15	17,2%
VIF: économique, envers des descendants	12	11	91,7%	1	8,3%
VIF: économique, envers d'autres membres	55	53	96,4%	3	5,5%
Total	PA	PA	PA	PA	PA

PH Hormones et dopage

Figure criminelle / Sexe	Nombre total de faits avec au moins 1 suspect identifié	Hommes	%	Femmes	%
Dopage humain	20	20	100,0%	1	5,0%
Engraissement illégal	4	4	100,0%	1	25,0%
Total	PA	PA	PA	PA	PA

PH Drogues

Figure criminelle / Sexe	Nombre total de faits avec au moins 1 suspect identifié	Hommes	%	Femmes	%
Vente de cocaïne	106	101	95,3%	20	18,9%
Import-export de cocaïne	3	3	100,0%	2	66,7%
Import-export de drogues synthétiques	4	4	100,0%	1	25,0%
Vente de drogues synthétiques	88	81	92,0%	21	23,9%
Production de cannabis (culture)	9	9	100,0%	4	44,4%
Import-export de cannabis en grande quantité	2	2	100,0%		
Vente de cannabis en grande quantité	15	14	93,3%	7	46,7%
Import-export d'héroïne	1	1	100,0%		
Vente-traffic d'héroïne	19	19	100,0%	1	5,3%
Total	PA	PA	PA	PA	PA



PH Trafic d'armes

Figure criminelle / Sexe	Nombre total de faits avec au moins 1 suspect identifié	Hommes	%
Commerce et production d'arme à feu et mun.	9	9	100,0%
Commerce et production d'arme non à feu	2	2	100,0%
Total	PA	PA	PA

PH Traite des êtres humains

Figure criminelle / Sexe	Nombre total de faits avec au moins 1 suspect identifié	Hommes	%	Femmes	%
TEH - exploitation économique	2	2	100,0%		
TEH - exploitation sexuelle	5	5	100,0%	1	20,0%
Total	PA	PA	PA	PA	PA

PH Violence dans l'espace public

Figure criminelle / Sexe	Nombre total de faits avec au moins 1 suspect identifié	Hommes	%	Femmes	%
Violence physique (transport public)	73	55	75,3%	24	32,9%
Violence physique (voie publique)	765	666	87,1%	146	19,1%
Violence physique (autre endroit public)	79	67	84,8%	13	16,5%
Violence physique (endroit accessible au public)	324	281	86,7%	63	19,4%
Violence sexuelle (transport public)	14	14	100,0%		
Violence sexuelle (voie publique)	40	40	100,0%		
Violence sexuelle (autre endroit public)	7	7	100,0%		
Violence sexuelle (endroit accessible au public)	42	41	97,6%	1	2,4%
Violence psychique (transport public)	30	29	96,7%	1	3,3%
Violence psychique (voie publique)	380	320	84,2%	73	19,2%
Violence psychique (autre endroit public)	57	52	91,2%	7	12,3%
Violence psychique (endroit accessible au public)	151	129	85,4%	26	17,2%
Vol à main armée (transport public)	1	1	100,0%	1	100,0%
Vol à main armée (voie publique)	10	10	100,0%		
Vol à main armée (autre endroit public)	3	3	100,0%		
Vol à main armée (endroit accessible au public)	6	6	100,0%		
Vol avec violence sans arme (transport public)	14	12	85,7%	4	28,6%
Vol avec violence sans arme (voie publique)	41	40	97,6%	2	4,9%
Vol avec violence sans arme (autre endroit public)	9	9	100,0%		
Vol avec violence sans arme (endr. acces. au pub.)	54	44	81,5%	12	22,2%
Total	PA	PA	PA	PA	PA



PH Autre

Figure criminelle / Sexe	Nombre total de faits avec au moins 1 suspect identifié	Hommes	%	Femmes	%
Faux policiers	5	5	100,0%	1	20,0%
Terrorisme, extrémisme et radicalisme	6	6	100,0%		
Cyberharcèlement	146	119	81,5%	30	20,5%
Fraude à l'identité	165	135	81,8%	34	20,6%
Total	PA	PA	PA	PA	PA



1.3. Nombre d'infractions selon l'âge des suspects identifiés (par catégorie principale)

Étant donné que, tant un suspect identifié mineur qu'un suspect identifié majeur peuvent être impliqués lors d'un même fait, il est possible que la somme des colonnes «Mineur» et «Majeur» soit supérieure à la valeur de la colonne «Total...» (voir également la note méthodologique)

Oost-Vlaanderen

2025

Catégorie principale / Âge	Nombre total de faits avec au moins 1 suspect identifié	Mineur	%	Majeur	%
Drogues	3.659	347	9,5%	3.335	91,1%
Vol et extorsion	2.712	490	18,1%	2.301	84,8%
Infr. contre l'intégrité physique	2.187	309	14,1%	1.940	88,7%
Ivresse et alcool	1.470	16	1,1%	1.457	99,1%
Registre de population	1.370	12	0,9%	1.359	99,2%
Législation sur les étrangers	1.170	37	3,2%	1.140	97,4%
Infr. contre autres valeurs morales et sentiments	1.025	35	3,4%	998	97,4%
Fraude	999	45	4,5%	972	97,3%
Infr. contre la sécurité publique	871	99	11,4%	790	90,7%
Dégradation de la propriété	789	119	15,1%	684	86,7%
Armes et explosifs	653	87	13,3%	572	87,6%
Infr. contre l'autorité publique	463	54	11,7%	410	88,6%
Environnement	383	12	3,1%	373	97,4%
Criminalité informatique	345	30	8,7%	328	95,1%
Infr. contre la foi publique	325	19	5,8%	307	94,5%
Infr. contre les mœurs	266	34	12,8%	232	87,2%
Protection de la jeunesse	249	97	39,0%	154	61,8%
Code pénal social	123	3	2,4%	121	98,4%
Législation économique	117	1	0,9%	116	99,1%
Infr. contre la famille	108			108	100,0%
Autres lois spéciales	103	17	16,5%	87	84,5%
Protection de la personne	94	6	6,4%	88	93,6%
Santé publique	81	8	9,9%	74	91,4%
Carte d'identité	58	7	12,1%	52	89,7%
Protection des revenus publics	57	1	1,8%	57	100,0%
Travail	44			44	100,0%
Infr. contre la liberté individuelle	27	4	14,8%	26	96,3%
Loi du football	20	2	10,0%	20	100,0%

CRIMINALITE ENREGISTREE: SUSPECTS



Catégorie principale / Âge	Nombre total de faits avec au moins 1 suspect identifié	Mineur	%	Majeur	%
Hormones et dopage	19	2	10,5%	18	94,7%
Pratiques commerciales	18	2	11,1%	17	94,4%
Contravention Code pénal	5			5	100,0%
Marchand de sommeil	5			5	100,0%
Traite des êtres humains	3			3	100,0%
Exercice illégal de l'autorité publique	2			2	100,0%
Sécurité privée	2			2	100,0%
Provocation crime ou délits	1	1	100,0%		
Total	19.823	1.896	9,6%	18.197	91,8%



1.4. Nombre d'infractions selon l'âge des suspects identifiés (par figure criminelle)

Étant donné que, tant un suspect identifié mineur qu'un suspect identifié majeur peuvent être impliqués lors d'un même fait, il est possible que la somme des colonnes «Mineur» et «Majeur» soit supérieure à la valeur de la colonne «Total...» (voir également la note méthodologique)

Oost-Vlaanderen

2025

FC Vol moyen de transport

Figure criminelle / Âge	Nombre total de faits avec au moins 1 suspect identifié	Mineur	%	Majeur	%
Vol de voiture	32	7	21,9%	26	81,3%
Vol de moto	3	1	33,3%	2	66,7%
Carjacking	3	1	33,3%	2	66,7%
Homejacking	1			1	100,0%
Vol de vélomoteur	22	10	45,5%	13	59,1%
Vol de vélo	202	32	15,8%	174	86,1%
Total	PA	PA	PA	PA	PA

FC Cambriolage

Figure criminelle / Âge	Nombre total de faits avec au moins 1 suspect identifié	Mineur	%	Majeur	%
Cambriolage dans habitation	104	11	10,6%	95	91,3%
Cambriolage ds entreprise ou commerce	56	6	10,7%	52	92,9%
Cambriolage ds service public ou bâtiment administ	25	6	24,0%	21	84,0%
Vol au bélier	1			1	100,0%
Cambriolage dans bâtiment (total)	185	23	12,4%	168	90,8%
Total	PA	PA	PA	PA	PA



FC Vol autre

Figure criminelle / Âge	Nombre total de faits avec au moins 1 suspect identifié	Mineur	%	Majeur	%
Vol à main armée	29	17	58,6%	16	55,2%
Vol avec violence sans arme	164	59	36,0%	118	72,0%
Vol dans ou sur un véhicule	124	17	13,7%	114	91,9%
Vol d'armes et explosifs	8	1	12,5%	8	100,0%
Steaming	7	6	85,7%	2	28,6%
Arrachage de sac à main	2	1	50,0%	1	50,0%
Vol à l'arraché	28	15	53,6%	16	57,1%
Vol à la tire	18	2	11,1%	16	88,9%
Vol à l'étalage	1.446	268	18,5%	1.213	83,9%
Vol par ruse	34	4	11,8%	31	91,2%
Vol de métaux	12			12	100,0%
Vol sur les chantiers	16			16	100,0%
Home-invasion	2	1	50,0%	2	100,0%
Vol d'animaux	3			3	100,0%
Total	PA	PA	PA	PA	PA

Criminalité ICT

Figure criminelle / Âge	Nombre total de faits avec au moins 1 suspect identifié	Mineur	%	Majeur	%
Fraude de cartes de paiements	45	7	15,6%	40	88,9%
Phishing	52	4	7,7%	51	98,1%
Shouldersurfing	1			1	100,0%
Total	PA	PA	PA	PA	PA

CRIMINALITE ENREGISTREE: SUSPECTS



FC Autre

Figure criminelle / Âge	Nombre total de faits avec au moins 1 suspect identifié	Mineur	%	Majeur	%
Violence contre les métiers d'intérêt général	150	31	20,7%	119	79,3%
Viol collectif	3			3	100,0%
Graffiti	19	7	36,8%	13	68,4%
Dégradation de voiture	185	8	4,3%	179	96,8%
Rixe au couteau	20	2	10,0%	18	90,0%
Total	PA	PA	PA	PA	PA

PH Violence intrafamiliale (VIF)

Figure criminelle / Âge	Nombre total de faits avec au moins 1 suspect identifié	Mineur	%	Majeur	%
VIF: physique, dans le couple	650	4	0,6%	647	99,5%
VIF: physique, envers des descendants	129	12	9,3%	125	96,9%
VIF: physique, envers d'autres membres	205	40	19,5%	176	85,9%
VIF: sexuelle, dans le couple	18	1	5,6%	17	94,4%
VIF: sexuelle, envers des descendants	2			2	100,0%
VIF: sexuelle, envers d'autres membres	4	1	25,0%	3	75,0%
VIF: psychique, dans le couple	489	4	0,8%	486	99,4%
VIF: psychique, envers des descendants	111	3	2,7%	109	98,2%
VIF: psychique, envers d'autres membres	111	11	9,9%	101	91,0%
VIF: économique, dans le couple	87	2	2,3%	85	97,7%
VIF: économique, envers des descendants	12			12	100,0%
VIF: économique, envers d'autres membres	55	4	7,3%	51	92,7%
Total	PA	PA	PA	PA	PA

PH Hormones et dopage

Figure criminelle / Âge	Nombre total de faits avec au moins 1 suspect identifié	Mineur	%	Majeur	%
Dopage humain	20	2	10,0%	19	95,0%
Engraissement illégal	4			4	100,0%
Total	PA	PA	PA	PA	PA



PH Drogues

Figure criminelle / Âge	Nombre total de faits avec au moins 1 suspect identifié	Mineur	%	Majeur	%
Vente de cocaïne	106	9	8,5%	99	93,4%
Import-export de cocaïne	3			3	100,0%
Import-export de drogues synthétiques	4			4	100,0%
Vente de drogues synthétiques	88	8	9,1%	81	92,0%
Production de cannabis (culture)	9			9	100,0%
Import-export de cannabis en grande quantité	2			2	100,0%
Vente de cannabis en grande quantité	15	1	6,7%	14	93,3%
Import-export d'héroïne	1			1	100,0%
Vente-traffic d'héroïne	19	5	26,3%	14	73,7%
Total	PA	PA	PA	PA	PA

PH Trafic d'armes

Figure criminelle / Âge	Nombre total de faits avec au moins 1 suspect identifié	Mineur	%	Majeur	%
Commerce et production d'arme à feu et mun.	9	2	22,2%	7	77,8%
Commerce et production d'arme non à feu	2			2	100,0%
Total	PA	PA	PA	PA	PA

PH Traite des êtres humains

Figure criminelle / Âge	Nombre total de faits avec au moins 1 suspect identifié	Majeur	%
TEH - exploitation économique	2	2	100,0%
TEH - exploitation sexuelle	5	5	100,0%
Total	PA	PA	PA



PH Violence dans l'espace public

Figure criminelle / Âge	Nombre total de faits avec au moins 1 suspect identifié	Mineur	%	Majeur	%
Violence physique (transport public)	73	30	41,1%	51	69,9%
Violence physique (voie publique)	765	130	17,0%	658	86,0%
Violence physique (autre endroit public)	79	15	19,0%	67	84,8%
Violence physique (endroit accessible au public)	324	45	13,9%	284	87,7%
Violence sexuelle (transport public)	14	1	7,1%	13	92,9%
Violence sexuelle (voie publique)	40	5	12,5%	35	87,5%
Violence sexuelle (autre endroit public)	7			7	100,0%
Violence sexuelle (endroit accessible au public)	42	3	7,1%	39	92,9%
Violence psychique (transport public)	30	5	16,7%	26	86,7%
Violence psychique (voie publique)	380	47	12,4%	338	88,9%
Violence psychique (autre endroit public)	57	7	12,3%	51	89,5%
Violence psychique (endroit accessible au public)	151	13	8,6%	140	92,7%
Vol à main armée (transport public)	1	1	100,0%		
Vol à main armée (voie publique)	10	8	80,0%	3	30,0%
Vol à main armée (autre endroit public)	3	1	33,3%	3	100,0%
Vol à main armée (endroit accessible au public)	6	4	66,7%	3	50,0%
Vol avec violence sans arme (transport public)	14	8	57,1%	6	42,9%
Vol avec violence sans arme (voie publique)	41	19	46,3%	26	63,4%
Vol avec violence sans arme (autre endroit public)	9	7	77,8%	5	55,6%
Vol avec violence sans arme (endr. acces. au pub.)	54	14	25,9%	43	79,6%
Total	PA	PA	PA	PA	PA



PH Autre

Figure criminelle / Âge	Nombre total de faits avec au moins 1 suspect identifié	Mineur	%	Majeur	%
Faux policiers	5			5	100,0%
Terrorisme, extrémisme et radicalisme	6			6	100,0%
Cyberharcèlement	146	9	6,2%	138	94,5%
Fraude à l'identité	165	8	4,8%	158	95,8%
Total	PA	PA	PA	PA	PA



Partie 2: Niveau SUSPECTS-FAIT (comptage du nombre de combinaisons suspect-fait)

2.1. Nombre de suspects-fait selon le sexe des suspects identifiés (TOP 5 des catégories principales)

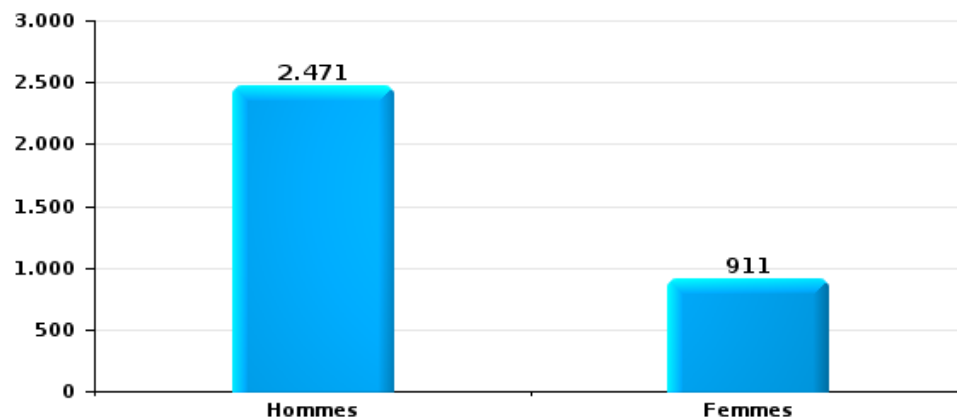
Lorsqu'un même suspect a commis plusieurs faits durant la période considérée, il est aussi comptabilisé plusieurs fois (voir également la note méthodologique)

Oost-Vlaanderen

2025

Vol et extorsion

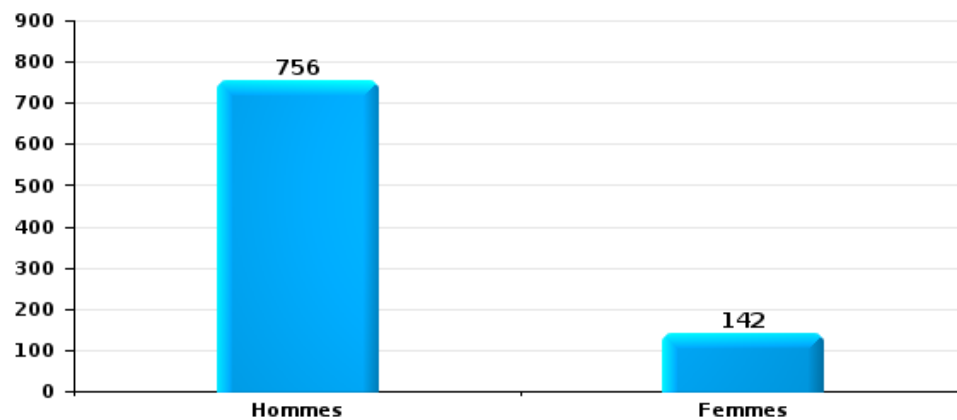
Nombre de suspects-fait selon le sexe





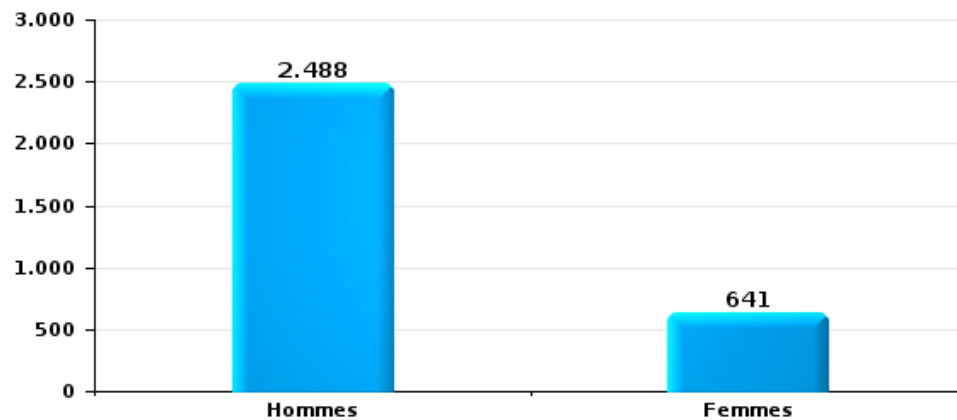
Dégradation de la propriété

Nombre de suspects-fait selon le sexe



Infr. contre l'intégrité physique

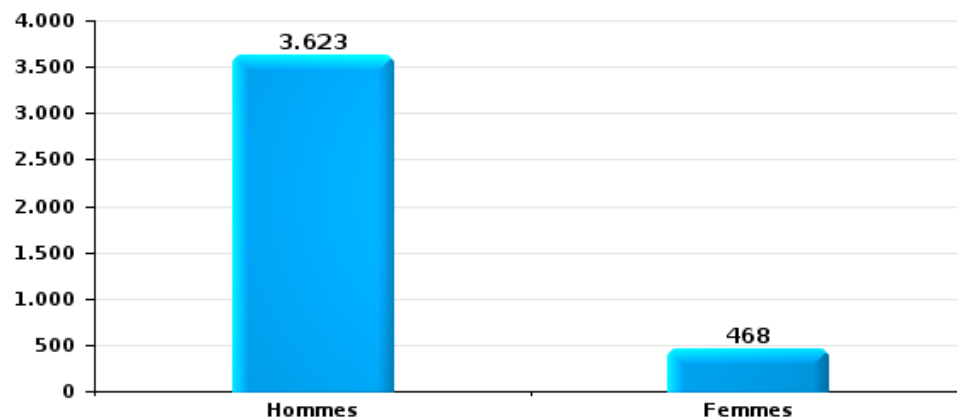
Nombre de suspects-fait selon le sexe





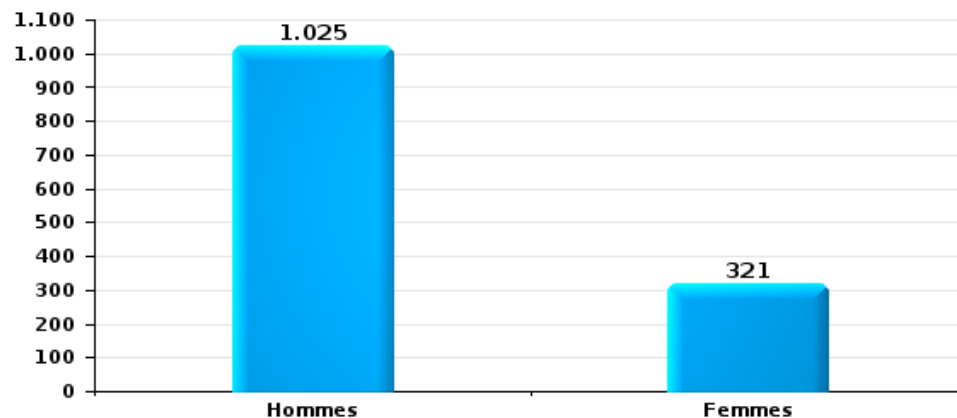
Drogues

Nombre de suspects-fait selon le sexe



Fraude

Nombre de suspects-fait selon le sexe





2.2. Nombre de suspects-fait selon le sexe des suspects identifiés (TOP 5 des figures criminelles)

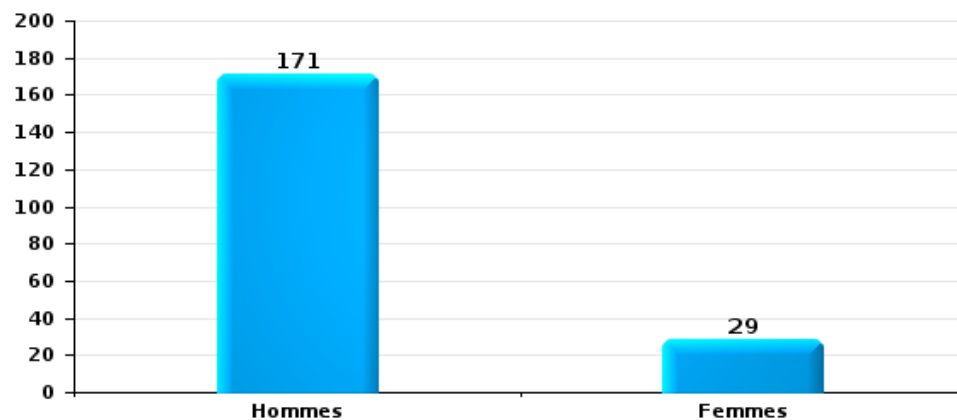
Lorsqu'un même suspect a commis plusieurs faits durant la période considérée, il est aussi comptabilisé plusieurs fois (voir également la note méthodologique)

Oost-Vlaanderen

2025

Dégradation de voiture

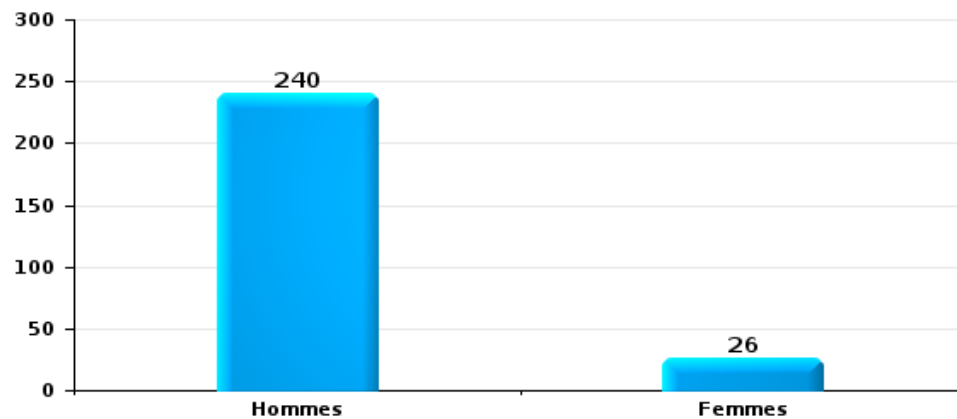
Nombre de suspects-fait selon le sexe





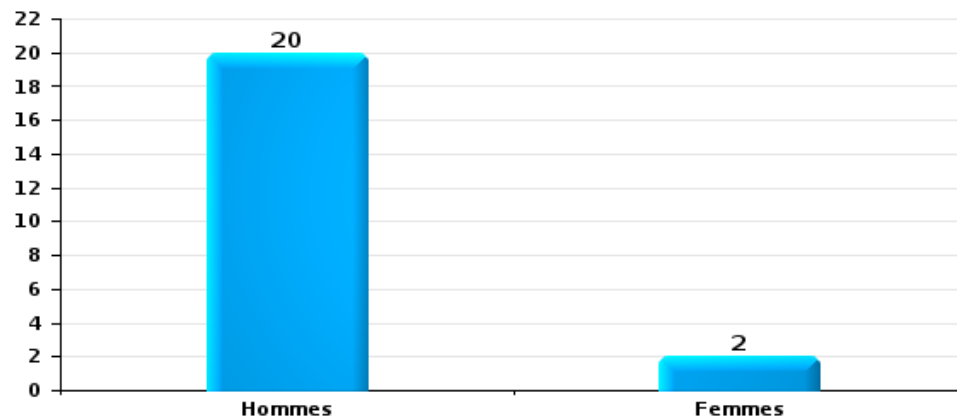
Cambrilage dans bâtiment (total)

Nombre de suspects-fait selon le sexe



Vol à la tire

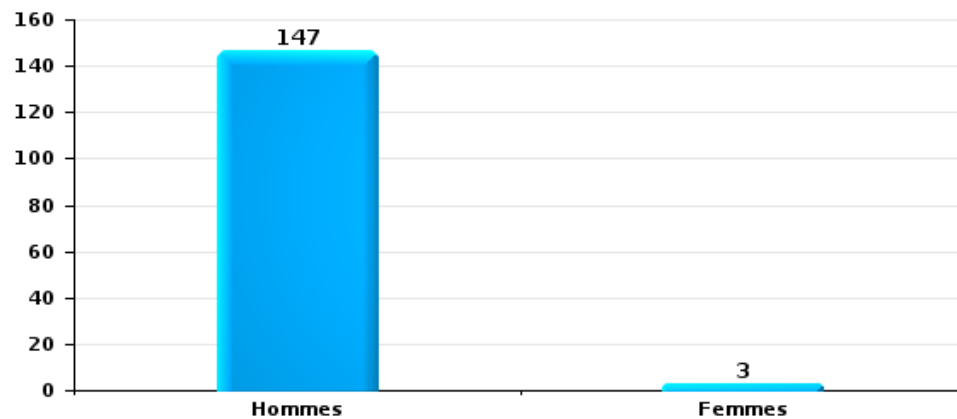
Nombre de suspects-fait selon le sexe





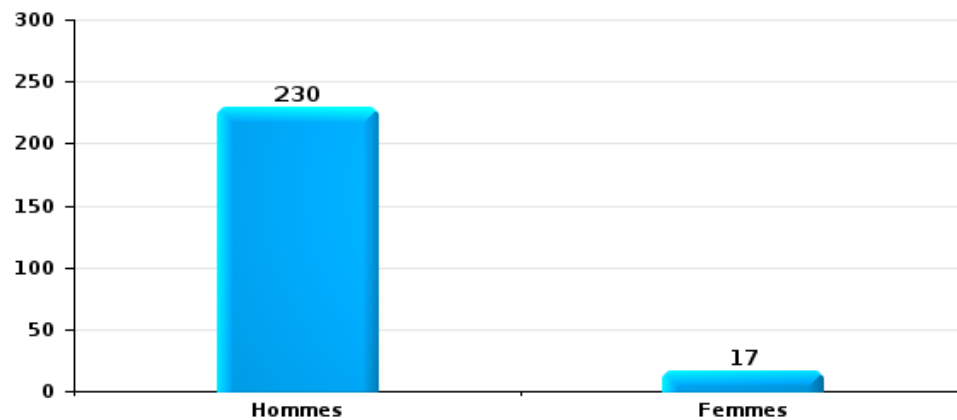
Vol dans ou sur un véhicule

Nombre de suspects-fait selon le sexe



Vol de vélo

Nombre de suspects-fait selon le sexe





2.3. Nombre de suspects-fait selon l'âge des suspects identifiés (TOP 5 des catégories principales)

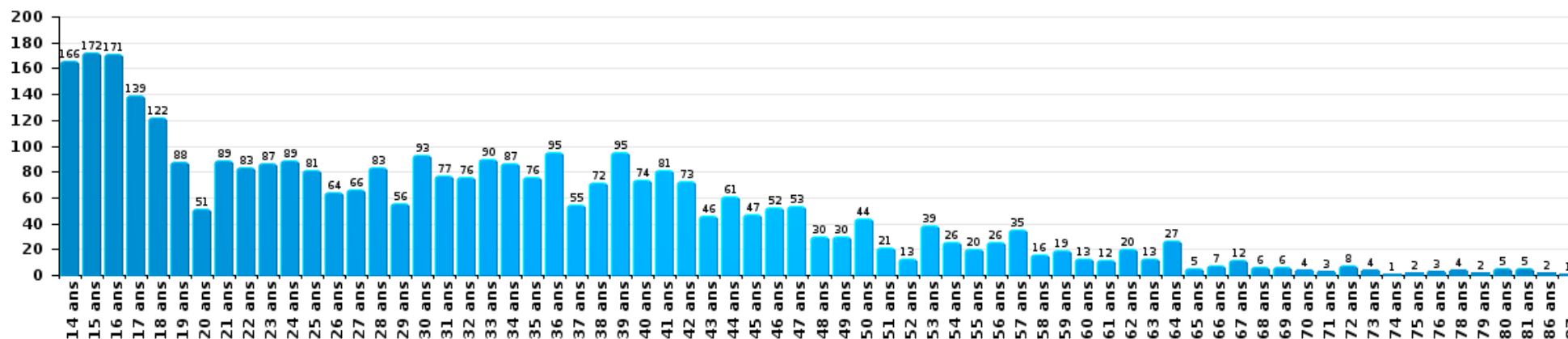
1) Lorsqu'un même suspect a commis plusieurs faits durant la période considérée, il est aussi comptabilisé plusieurs fois, qu'il ait le même âge ou non – 2) Les suspects au-dessous de 14 ans et à partir de 90 ans ne sont pas repris dans le tableau (voir également la note méthodologique)

Oost-Vlaanderen

2025

Vol et extorsion

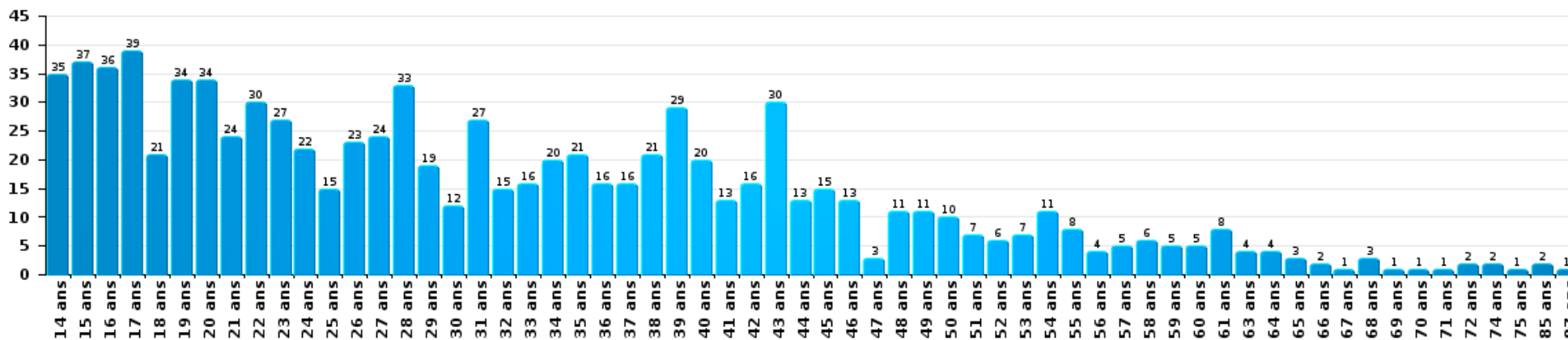
Nombre de suspects-fait par âge (chronologique)





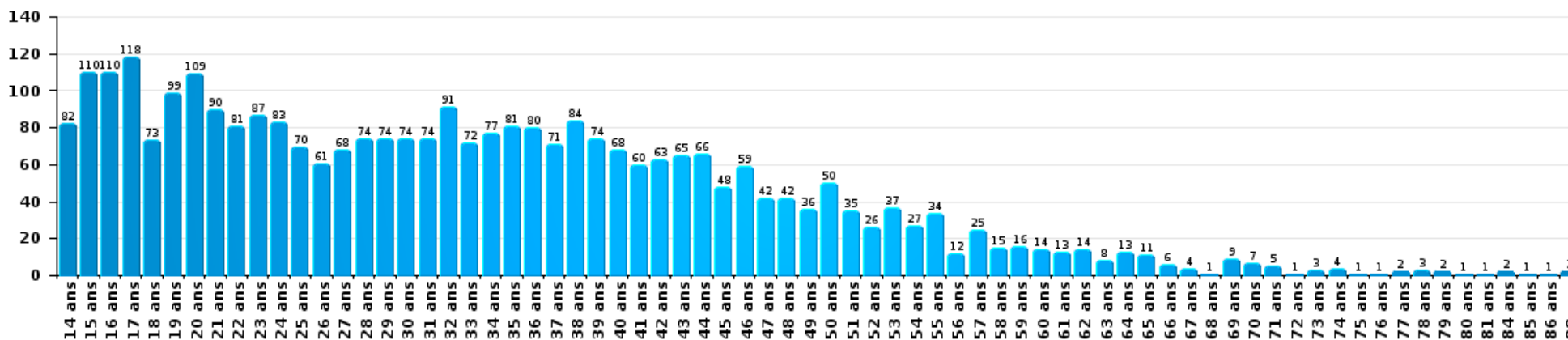
Dégradation de la propriété

Nombre de suspects-fait par âge (chronologique)



Infr. contre l'intégrité physique

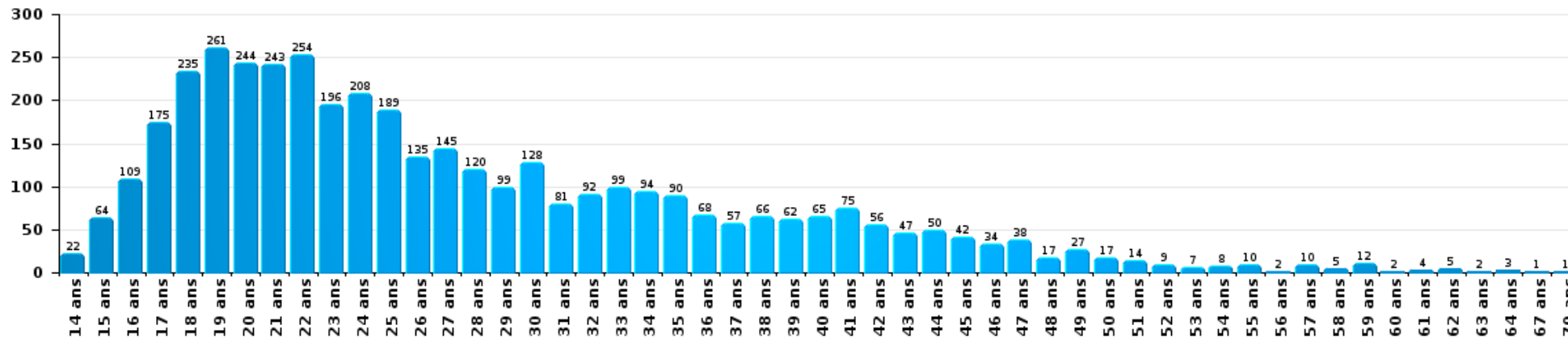
Nombre de suspects-fait par âge (chronologique)





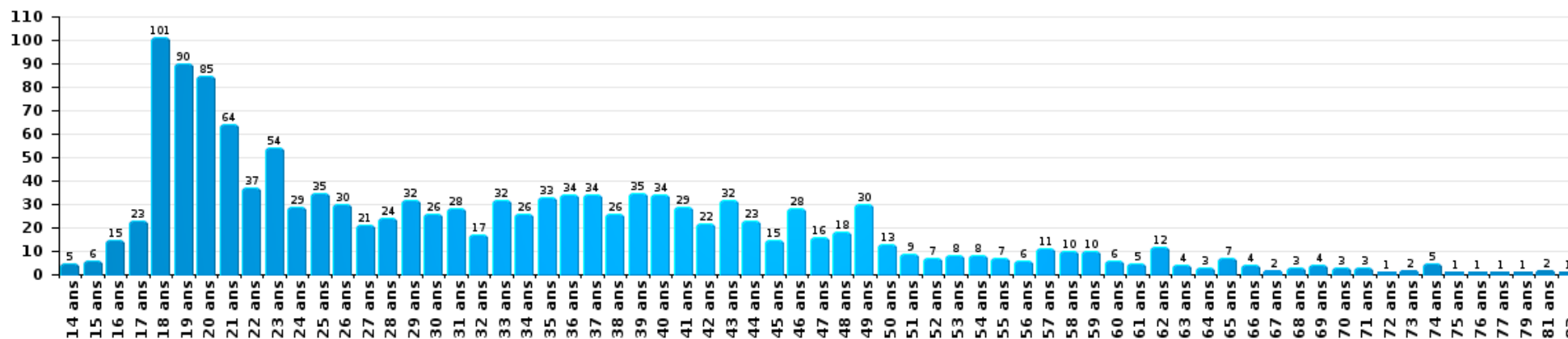
Drogues

Nombre de suspects-fait par âge (chronologique)



Fraude

Nombre de suspects-fait par âge (chronologique)





2.4. Nombre de suspects-fait selon l'âge des suspects identifiés (TOP 5 des figures criminelles)

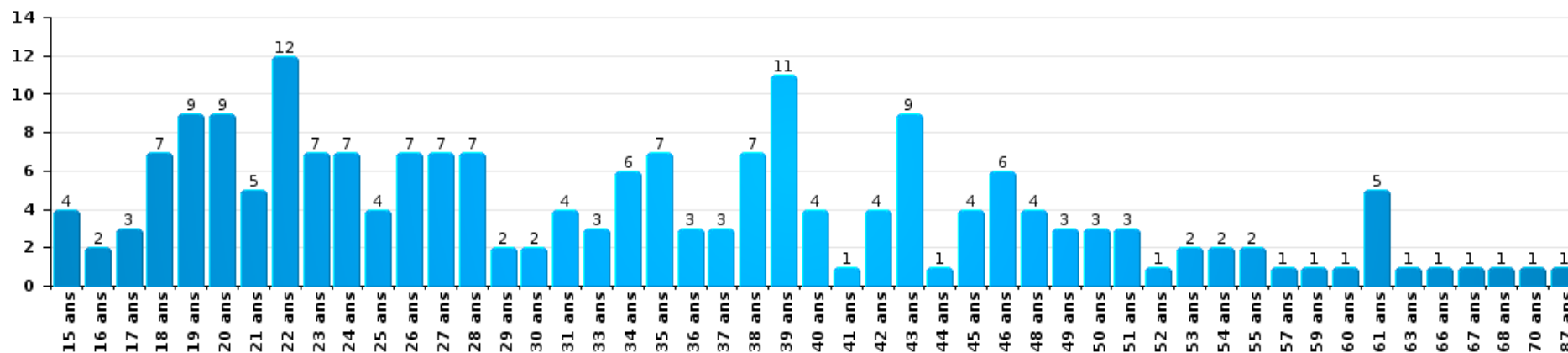
1) Lorsqu'un même suspect a commis plusieurs faits durant la période considérée, il est aussi comptabilisé plusieurs fois, qu'il ait le même âge ou non – 2) Les suspects au-dessous de 14 ans et à partir de 90 ans ne sont pas repris dans le tableau (voir également la note méthodologique)

Oost-Vlaanderen

2025

Dégradation de voiture

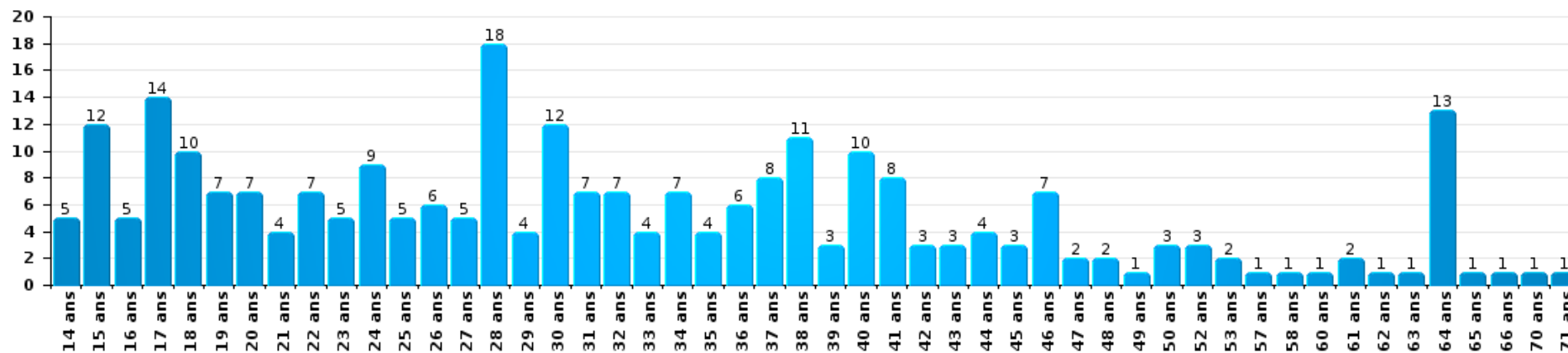
Nombre de suspects-fait par âge (chronologique)





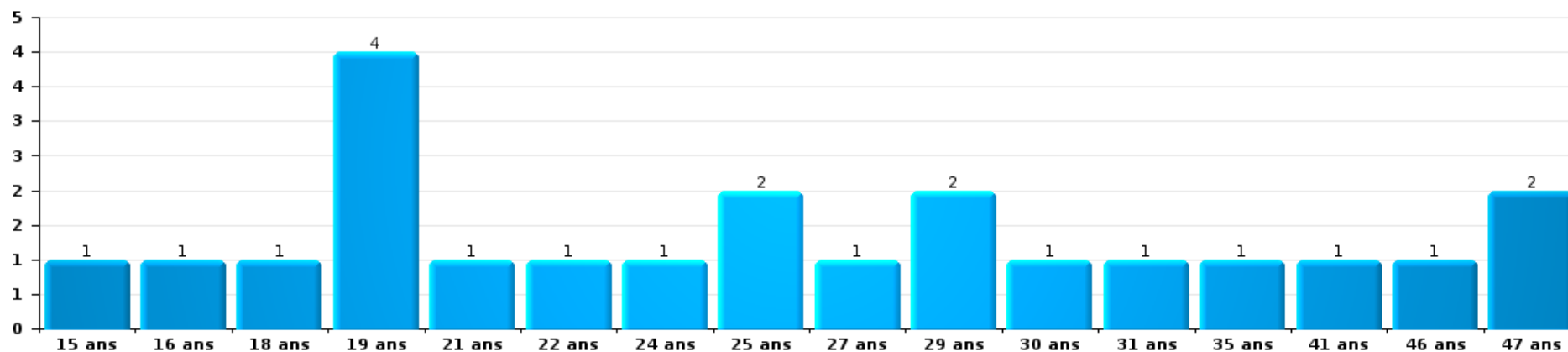
Cambrilage dans bâtiment (total)

Nombre de suspects-fait par âge (chronologique)



Vol à la tire

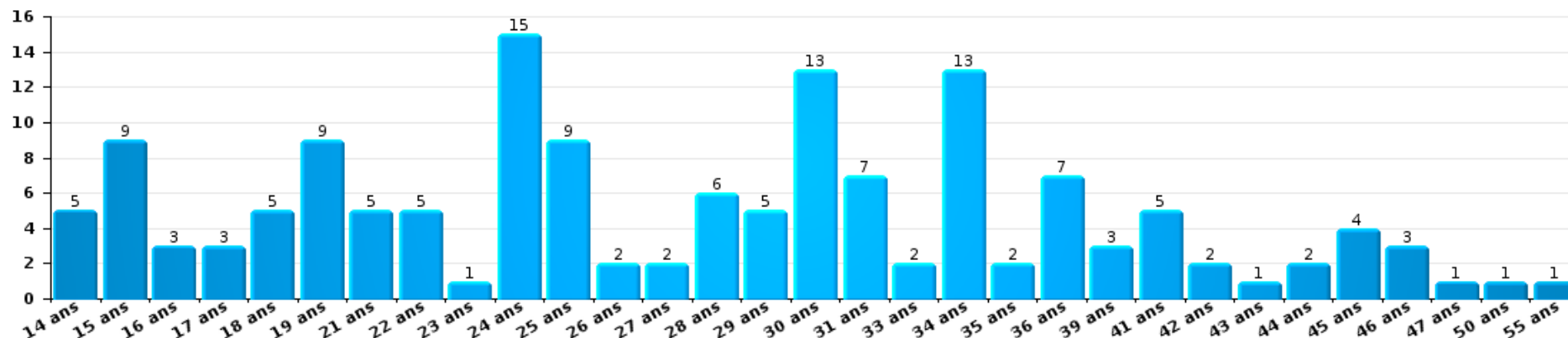
Nombre de suspects-fait par âge (chronologique)





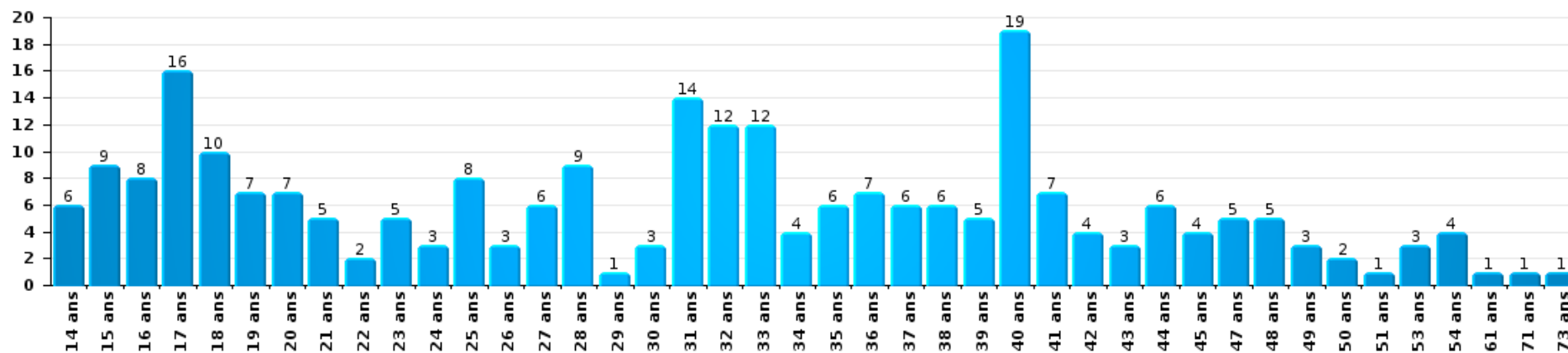
Vol dans ou sur un véhicule

Nombre de suspects-fait par âge (chronologique)



Vol de vélo

Nombre de suspects-fait par âge (chronologique)



STATISTIQUES POLICIERES DE CRIMINALITE

LIEU DE PERPETRATION: ARRONDISSEMENT JUDICIAIRE

Oost-Vlaanderen

***ANNEXE I: DETAIL PAR CATEGORIE DE DELIT
CODE PENAL***



Oost-Vlaanderen

Infraction Code pénal

Infr. contre l'intégrité physique

			2000	2015	2016	2017	2018	2019	2020	2021	2022	2023	2024	2025	
Assassinat	Parricide (assassinat)	Acc.	1									1			
		Tent.	1		1	1		1	1						
	Infanticide (assassinat)	Acc.		1							1				
		Tent.			1	1	1								
	Empoisonnement (assassinat)	Acc.	1								1			1	
		Tent.	1	2		2	2	1	2	1	2	1	2		
	Suite à incendie volontaire / explosion	Acc.	2												
		Tent.				2					1		1		
	Assassinat - police/gard. de prison/corps sécurité	Tent.												1	
		Acc.	7	11	9	7	3	8	9	12	7	7	6	3	
Autres	Tent.	7	10	7	9	9	17	12	15	14	18	17	8		
	Sous-total	20	24	18	22	15	27	24	31	23	28	27	11		
Meurtre	Parricide (meurtre)	Tent.	4	4		1	1	1	1	1	3			3	
		Tent.				1		1					1	1	
	Infanticide (meurtre)	Acc.			1	1		1	2		1	1			
		Tent.	1	1	3	3	2	1	2	2		1	1		
	Empoisonnement (meurtre)	Acc.	1	1					1						
		Tent.	1	1						1					
	Meurtre pour faciliter le vol	Acc.	1	1						1					
		Tent.	1			1	3					2	2	1	
	Suite à incendie volontaire / explosion	Tent.			1								1		
		Tent.												2	
	Meurtre - police/gardien de prison/corps sécurité	Tent.												2	
		Tent.												1	
	Meurtre - personnel profession médicale	Tent.												2	
Tent.													2		
Meurtre - personnel autre service public	Acc.	10	7			3	2		1	2		3	2		
	Tent.	9		2	2				1	1		1	1		
Non spécifié	Acc.	3	7	5	3	7	3	1	2	2	2	2			
	Tent.	19	61	65	58	76	72	71	75	82	94	108	54		
Autres	Acc.	3	7	5	3	7	3	1	2	2	2	2			
	Tent.	19	61	65	58	76	72	71	75	82	94	108	54		
	Sous-total	48	81	77	70	92	81	78	82	93	101	120	63		



Infr. contre l'intégrité physique

			2000	2015	2016	2017	2018	2019	2020	2021	2022	2023	2024	2025
Torture et maltraitance	Torture	Acc.		5	6	6	4	5	9	3	8	5	5	2
		Tent.								1				
	Traitement inhumain	Acc.		4	5	12	6	5	8	3	12	14	13	7
		Tent.												
	Traitement dégradant	Acc.		4	6	7	10	6	8	4	3	13	5	3
Non spécifié	Acc.		2		1							1		
	Sous-total			15	17	26	20	16	25	11	23	33	23	12
Coups et/ou blessures vol. en sphère familiale	Entre partenaires ou ex-partenaires	Acc.	794	2.645	2.703	2.640	2.634	2.698	2.573	2.765	2.897	3.089	2.980	1.357
		Tent.		1				2		2				
	Lors d'un différend familial en général	Acc.	1.435											
		Tent.	2											
	Par les parents envers un mineur	Acc.	50	179	216	239	249	277	250	242	278	299	350	189
		Tent.							1					
	Par les parents envers personne vulnérable	Acc.	1	8	6	10	5	4	3	5	5	9	17	3
		Tent.												
	Envers les parents	Acc.	68	239	245	260	249	253	257	268	265	285	334	152
		Tent.												1
	Envers d'autres ascendants directs ou collatéraux	Acc.	19	145	170	185	159	161	162	205	172	179	222	117
Tent.														
	Sous-total	2.369	3.217	3.340	3.334	3.296	3.395	3.246	3.487	3.617	3.861	3.904	1.818	



Infr. contre l'intégrité physique

			2000	2015	2016	2017	2018	2019	2020	2021	2022	2023	2024	2025
Coups et/ou blessures vol. hors sphère familiale	Bagarres (=coups réciproques)	Acc.	670	1.024	1.131	1.205	1.236	1.235	1.110	1.203	1.404	1.410	1.464	725
		Tent.	1											
	Coups envers fonctionnaire de police	Acc.	152	120	118	138	110	128	129	126	150	158	141	65
		Tent.	1	2	1	2	1	1	2	5	1			
	Envers un mineur par une pers. ayant autorité	Acc.	50	87	105	95	110	121	79	83	95	96	88	60
		Tent.								1	1			
	Envers un mineur qualité de l'auteur inconnue	Acc.	176	235	290	325	304	339	227	361	422	522	498	254
		Tent.					1	1						
	Envers pers. vulnérable par pers. ayant autorité	Acc.	1		7	3	4	6	6	5	7	14	7	5
		Acc.	5	11	8	12	14	8	13	21	13	27	30	12
	Envers pers. vulnérable (qualité auteur inconnue)	Tent.						1						
		Acc.								24	14	20	23	11
	Envers un arbitre de manifestation sportive	Acc.		6	1	1	1	2	2	3	3	1	1	1
		Acc.		52	54	50	48	28	20	39	59	54	46	31
	Coups envers personnel transport public	Tent.									1			
		Acc.		24	28	19	25	28	16	23	25	30	29	13
	Coups envers personnel autre service public	Tent.			1									
		Acc.		34	35	34	45	44	46	53	68	73	63	50
	Coups envers profession médicale	Tent.							1			1		2
		Acc.		73	81	73	74	80	73	74	95	103	90	49
Coups envers personnel institut d'enseignement	Tent.			1			1		1					
	Acc.		8	6	10	4	6	4	5	7	10	13	5	
Coups envers gardien de prison/corps sécurité	Tent.							1					1	
	Acc.										2	1		
Coups envers personnel pompiers/protection civile	Acc.											3		
	Acc.	3.962	3.500	3.603	3.512	3.120	3.296	2.489	2.691	3.198	3.348	3.373	1.583	
Coups envers membre profession juridique protégée	Tent.	19	5	9	11	6	7	5	3	5	5		2	
	Sous-total	5.037	5.181	5.479	5.490	5.103	5.332	4.223	4.721	5.568	5.874	5.871	2.868	
Mutilation génitale féminine	Acc.					1								
	Tent.		1											
	Sous-total		1			1								
Abstention coupable	Acc.	24	23	26	27	28	29	27	24	41	43	44	19	
	Sous-total	24	23	26	27	28	29	27	24	41	43	44	19	

FPF/DGR/DRJ/BIPOL - Statistiques policières de criminalité (date de clôture: 31/10/2025)
 Les données pour les années 2001 jusqu'à 2014 ne sont plus publiées mais restent disponibles sur demande auprès du service BIPOL.
 Les données pour 2025 ne concernent que le 1er semestre.



Infr. contre l'intégrité physique

			2000	2015	2016	2017	2018	2019	2020	2021	2022	2023	2024	2025
Autres infr. volontaires. c/ l'intégrité phys.	Privation de soins à enfant ou personne vulnérable	Acc.	12	8	11	8	10	5	13	11	20	14	7	5
	Délaissement d'enfant ou personne vulnérable	Acc.	10	9	4	1	3	5		4	3	4		4
	Abandon d'enfant dans le besoin	Acc.	11	16	7	5	6	5	11	5	4	5	5	1
	Administration substances nuisibles	Acc.	5	11	14	13	23	33	18	24	60	45	38	20
		Tent.	1		1		1	1				4	2	1
	Empoisonnement de denrées	Acc.	1	2	4	8	2	1	4	6		3		1
		Tent.				2	1							
	Entrave méchante à la circulation	Acc.	75	188	296	253	240	206	213	175	160	220	172	94
		Tent.	1		2	4	1		2	2	1		1	
	Voies de faits et violences légères	Acc.	588	961	790	712	635	551	458	409	394	382	464	208
	Tent.	3	1											
	Sous-total		707	1.196	1.129	1.006	922	807	719	636	642	677	689	334
Infr. involontaires contre l'intégrité physique	Homicides involontaires	Acc.	8	2	1	4	6		1			2	1	
		Tent.	1											
	Coups et/ou blessures involontaires	Acc.	303	74	85	81	61	62	50	48	58	56	53	34
		Tent.	1											
	Administration involontaire substances nuisibles	Acc.	1	2	1	1	4		2	1	3	2		
	Abstention d'entretien enfant/personne vulnérable	Acc.	11	3	1	4	5	5	3	4	3	3	3	3
	Causer un accident de chemin de fer	Acc.	13											
	Morsure de chien	Acc.	27	161	171	162	172	183	131	143	144	167	179	87
		Tent.			1									
	Non spécifié	Acc.	29	2	2		1	1	3	3	1	1		
	Sous-total		394	244	262	252	249	251	190	199	209	231	236	124
	Total		8.599	9.982	10.348	10.227	9.726	9.938	8.532	9.191	10.216	10.848	10.914	5.249



Infr. contre la liberté individuelle

			2000	2015	2016	2017	2018	2019	2020	2021	2022	2023	2024	2025
Prise d'otages		Acc.	4	4	7	6	8	1	8	6	3	7	6	
		Tent.	1	1		2	1	1				2		
		Sous-total	5	5	7	6	10	2	9	6	3	9	6	
Enlèvement de mineur ou personne vulnérable	Enlèvement parental	Acc.	1	26	17	21	12	20	8	19	31	34	29	12
		Tent.		4	1	3	4	5	1	4	4	2	5	2
	Autre enlèvement	Acc.	31	6	14	7	2	4	6	8	11	8	13	8
		Tent.	3	8	8	11	10	14	6	19	26	18	22	5
		Sous-total	35	44	40	42	28	43	21	50	72	62	69	27
Détenion par un particulier		Acc.	25	79	68	86	86	90	74	74	88	101	108	46
		Tent.	3		1	3	3	1	1	1	2		2	4
		Sous-total	28	79	69	89	89	91	75	75	90	101	110	50
		Total	68	128	116	137	127	136	105	131	165	172	185	77



Infr. contre les mœurs

			2000	2015	2016	2017	2018	2019	2020	2021	2022	2023	2024	2025
Viol ayant causé la mort	Victime < 10a	Acc.	1											
		Sous-total	1											
Viol n'ayant pas causé la mort	Victime < 10a	Acc.	54	39	57	48	49	53	58	47	15			
		Tent.					1							
	Victime 10a - 14a	Acc.	56	50	39	66	55	63	49	59	22			
		Tent.			2	3	1	4		2				
	Victime 14a - 16a	Acc.	32	48	58	51	35	52	48	53	28			
		Tent.				3		1	2	1				
	Victime 16a - 18a	Acc.	19	31	43	61	46	63	34	61	18			
		Tent.	1		1	1		2	1	2	1			
	Victime majeure	Acc.	92	183	203	208	260	275	223	297	116			1
		Tent.	6	15	9	11	13	9	10	12	6			
	Victime âge inconnu	Acc.	8		6	4	1	6	5	4	1			
		Tent.					1	1						
	Sous-total			268	366	418	456	461	530	430	538	207		1
	Viol avec conséquence inconnue		Acc.	32	10	5	3	8	6	5	4	6	5	8
Tent.			1											
Sous-total			33	10	5	3	8	6	5	4	6	5	8	3
Viol n'ayant pas causé la mort (nvCPS)	Victime < 16a	Acc.						3	6	18	116	194	188	101
		Tent.									2	5	2	2
	Victime 16a - 18a	Acc.						2	1	4	47	51	47	28
		Tent.											1	
	Victime majeure	Acc.						1	7	12	209	278	333	153
		Tent.								1	9	17	10	10
Sous-total								6	14	35	383	545	581	294
Attentat à la pudeur ayant causé la mort	Victime < 16a	Acc.							1					
		Acc.					1							
	Victime majeure	Acc.					1							
		Sous-total					2		1					



Infr. contre les mœurs

			2000	2015	2016	2017	2018	2019	2020	2021	2022	2023	2024	2025
Attentat à la pudeur avec violence / menace	Victime < 16a	Acc.	36	40	36	29	56	60	71	50	30			
		Tent.	1			1	1		2					
	Victime 16a - 18a	Acc.	16	16	16	15	15	14	27	4				
		Tent.	2		1			1						
	Victime majeure	Acc.	47	110	154	146	164	139	143	172	65			1
		Tent.	7	3	2	4	4	4	3	2				
Sous-total			109	169	208	196	240	219	231	254	99		1	
Attentat à la pudeur sans violence / menace	Victime < 16a	Acc.	131	222	208	199	199	204	204	187	85			
		Tent.	7	3	5	2	4	5	5	2	2			
	Victime 16a - 18a	Acc.	21	45	47	47	50	41	56	38	28			
		Tent.	1	2	1	2	2	1	2	2	1			
	Victime âge inconnu	Acc.	66	67	75	74	91	119	92	106	52	1		
		Tent.	1	1			5	2	1	5	1			
Sous-total			227	340	336	324	351	372	360	340	169	1		
Attentat à la pudeur non spécifié	Acc.		42	3	3	4	4	2	3	1	1			
	Tent.		4											
	Sous-total			46	3	3	4	4	2	3	1	1		
Atteinte intégrité sexuelle sans mort (nvCPS)	Victime < 16a	Acc.						1	7	13	197	285	247	115
		Tent.								1	3	4	1	
	Victime 16a - 18a	Acc.								2	44	87	62	32
		Tent.										1	1	2
	Victime majeure	Acc.						1	1	11	253	365	354	185
		Tent.									2	5	1	3
Sous-total								2	8	27	499	747	666	337
Atteinte intégrité sex.-indéterminé (nvCPS)	Acc.									2	3	3	5	3
	Sous-total									2	3	3	5	3
Pornographie enfantine	Détention	Acc.	3	58	48	56	46	70	84	75	29	1		1
	Distribution	Acc.	4	69	70	111	169	323	219	262	24	1		1
		Tent.			6	26	7	9	17	17	9	1		1
	Accès pornographie enfantine via technologie	Acc.								1		1		
		Tent.												
Non spécifié	Acc.		6	5	8	1	1	2	4	2				
Sous-total			7	133	129	201	223	403	323	358	65	3		3

FPF/DGR/DR/BIPOL - Statistiques policières de criminalité (date de clôture: 31/10/2025)
 Les données pour les années 2001 jusqu'à 2014 ne sont plus publiées mais restent disponibles sur demande auprès du service BIPOL.
 Les données pour 2025 ne concernent que le 1er semestre.



Infr. contre les mœurs

			2000	2015	2016	2017	2018	2019	2020	2021	2022	2023	2024	2025
Pornographie	Acc.	11	12	12	17	14	13	13	9	9				
	Tent.			1	1					1				
	Sous-total	11	12	13	18	14	13	13	9	10				
Incitation à la débauche	Victime mineure	Acc.	25	109	90	75	81	97	106	85	46			
		Tent.		3	2		4	2	3	1	1			
	Victime majeure	Acc.	4	6	4	6	4	4	7	5	3			
		Tent.	1						1					
	Age victime inconnu	Acc.		6	3	5	10	6	7	7	4	1		
	Publicité par ICT pour débauche	Acc.	2		2	1	1	2	2					
	Autre publicité pour débauche	Acc.	9	5	7	12	6	8	4	3	4	1		
	Non spécifié	Acc.	367	3	1	1	1	4	1		1			
Tent.		1												
	Sous-total	409	132	109	100	107	123	131	101	59	2			
Exploitation de la débauche d'autrui	Victime mineure	Acc.	5	11	7	4	7	9	9	8	3			
		Tent.		1										
	Victime majeure	Acc.	9	23	14	20	20	32	23	30	24			
		Tent.		1			1							
	Age victime non spécifié	Acc.	2		2	1			1					
	Tent.	2												
Age victime inconnu	Acc.	20	2	2	5	2	5	1	6					
	Tent.	1												
	Sous-total	39	38	25	30	30	46	34	44	27				
Outrage public aux bonnes mœurs	Actions (exhibitionnisme, etc.)	Acc.	173	184	166	169	211	198	216	221	179			
		Tent.	2					1						
	Ecrits, images, objets	Acc.	87	48	90	99	105	91	104	83	58			
		Tent.	1	4	1	1	3	2	1	2				
	Obscénités en public	Acc.	5	1	3	6	2	7	5	8	3			
	Exhibitionnisme (nvCPS)	Acc.									22	188	216	106
	Contenu pornographique extrême ou violent (nvCPS)	Acc.							1	1	8	26	22	14
	Non spécifié	Acc.	20	3	3	5	2				1			
	Sous-total	288	240	263	280	323	299	327	315	271	214	238	120	
Infract. par délinquant sexuel à décision Justice	Acc.				1		2							
	Sous-total				1		2							



Infr. contre les mœurs

			2000	2015	2016	2017	2018	2019	2020	2021	2022	2023	2024	2025	
Voyeurisme	Observation/enregistrement de nudité ou intimité	Acc.	12	16	42	49	73	59	62	73	27				
		Tent.			2	1	1	1	1						
	Diffusion enregistrement nudité ou intimité	Acc.		1	4	66	63	47	84	119	69				
		Tent.				1	11	5	4	1					
	Non spécifié	Acc.				1		1	1			1	2		
		Sous-total	12	17	48	116	139	118	153	197	97	1	2		
Voyeurisme direct (nvCPS)	Victime < 16a	Acc.									4	9	5	8	
		Acc.							1		2	2	2	1	
	Victime 16a - 18a	Acc.										16	17	14	9
		Acc.													
	Victime majeure	Acc.													
		Sous-total							1		22	28	21	18	
Voyeurisme via moyen technique ou autre (nvCPS)	Victime < 16a	Acc.							1		12	34	26	5	
		Acc.						1			4	7	10	6	
	Victime 16a - 18a	Tent.											1		
		Acc.									2	35	64	45	22
	Victime majeure	Tent.											1		
		Acc.													
		Sous-total						1	1	2	51	107	81	33	
Diffusion de contenu à caractère sexuel (nvCPS)	Victime < 16a	Acc.						1	1	4	18	41	38	32	
		Acc.									1	8	7	9	
	Victime 16a - 18a	Tent.											1		
		Acc.							1		11	25	28	20	
	Victime majeure	Tent.											1		
		Acc.													
		Sous-total						1	2	4	30	76	73	61	
Diffusion contenu sex. but méchant/lucrat. (nvCPS)	Victime < 16a	Acc.									14	62	48	25	
		Tent.											3	3	2
	Victime 16a - 18a	Acc.										3	20	12	7
		Tent.													2
	Victime majeure	Acc.										45	107	98	59
		Tent.										2	5	3	3
		Sous-total									64	197	164	98	
Diffusion contenu caract. sex.-indéterminé (nvCPS)	Acc.										1	1	3	1	
	Sous-total										1	1	3	1	

FPF/DGR/DRI/BIPOL - Statistiques policières de criminalité (date de clôture: 31/10/2025)
 Les données pour les années 2001 jusqu'à 2014 ne sont plus publiées mais restent disponibles sur demande auprès du service BIPOL.
 Les données pour 2025 ne concernent que le 1er semestre.



Infr. contre les mœurs

			2000	2015	2016	2017	2018	2019	2020	2021	2022	2023	2024	2025
Avortement sans permission de la femme	Faire avorter à dessein sans consentement	Tent.								1		1		
	Causé involontairement par violences volontaires	Tent.							1					
	Non spécifié	Acc.	3		1									
		Sous-total		3	1				1	1		1		
Grooming (contact par ICT avec mineur < 16 ans)		Acc.		31	34	27	42	37	32	27	11			
		Tent.				1	3	3	4	1	1			
		Sous-total		31	34	28	45	40	36	28	12			
Grooming offline - sans ICT (nvCPS)	Victime < 16a	Acc.									2	8	5	10
	Victime 16a - 18a	Acc.									1	5	1	4
		Sous-total									3	13	6	14
Grooming online - avec ICT (nvCPS)	Victime < 16a	Acc.							4	3	18	54	59	29
		Tent.											1	
	Victime 16a - 18a	Acc.									1	10	7	7
		Sous-total							4	3	19	64	67	36
Grooming - indéterminé (nvCPS)		Acc.											1	
		Sous-total											1	
Exploitation sexuelle mineurs-prostitution (nvCPS)	Incitation à la débauche/prostit. (nvCPS)	Acc.							6	1	12	42	23	8
		Tent.										1	2	
	Recrutement aux fins de débauche/prostit. (nvCPS)	Acc.									1	1		1
	Exploitation de la débauche/prostit. (nvCPS)	Acc.									1			1
	Obtention de la débauche/prostit. (nvCPS)	Acc.									1	4	9	
	Assister à la débauche/prostit. (nvCPS)	Acc.											2	
	Publicité pour la débauche/prostit. (nvCPS)	Acc.										1		1
	Sous-total								6	1	16	48	36	11
Images d'abus sexuels de mineurs (nvCPS)	Production/diffusion images abus sexuels (nvCPS)	Acc.								1	64	104	187	57
		Tent.										1	1	
	Détention/acquisition images abus sexuels (nvCPS)	Acc.							12	1	23	61	72	29
		Tent.									1	1	1	
	Accès à images abus sexuels de mineurs (nvCPS)	Acc.							1		2	4	10	8
Images abus sexuels de mineurs-indéterminé (nvCPS)	Acc.									1	1	1	2	
	Sous-total								13	3	91	172	273	94
Abus de la prostitution - personne majeure (nvCPS)		Acc.							1	1	3	24	15	4
		Sous-total							1	1	3	24	15	4



Infr. contre les mœurs

		2000	2015	2016	2017	2018	2019	2020	2021	2022	2023	2024	2025
Non-respect interdit. par délinquant sex. (nvCPS)	Acc.										4	3	1
	Sous-total										4	3	1
Refus aide suppression images caract. sex. (nvCPS)	Acc.										1		1
	Sous-total										1		1
	Total	1.453	1.491	1.592	1.757	1.947	2.183	2.098	2.268	2.208	2.257	2.245	1.132



Infr. contre autres valeurs morales et sentiments

			2000	2015	2016	2017	2018	2019	2020	2021	2022	2023	2024	2025
Harcèlement	Harcèlement par téléphone (OLD)	Acc.	391											
		Acc.	259	3.005	2.923	3.029	2.923	3.080	2.885	3.133	3.095	3.511	3.590	1.780
		Tent.	4				1	2	2		1			
		Sous-total	654	3.005	2.923	3.029	2.924	3.082	2.887	3.133	3.096	3.511	3.590	1.780
Violation de sépulture		Acc.	57	46	39	27	36	41	32	28	40	34	46	13
		Tent.				1								
		Sous-total	57	46	39	27	37	41	32	28	40	34	46	13
Violation du secret professionnel		Acc.	14	31	16	30	27	16	25	24	26	20	16	7
		Sous-total	14	31	16	30	27	16	25	24	26	20	16	7
Atteinte à l'honneur	Calomnie et diffamation	Acc.	456	538	574	581	564	616	593	583	636	648	645	342
		Tent.	1								1			
	Déclaration calomnieuse	Acc.	12	41	46	45	36	39	28	35	48	49	43	19
		Tent.										1		
	Imputation calomnieuse	Acc.	104	99	100	91	72	101	74	94	87	68	80	36
		Acc.	28	22	15	23	20	18	16	11	15	13	13	6
	Divulgateur méchant	Tent.	1											
		Acc.	198	298	263	237	260	257	234	240	202	222	196	125
Non spécifié	Acc.	2	8	6	3	3	2	4	2	4	6	5	1	
Sous-total		802	1.006	1.004	980	955	1.033	949	966	992	1.007	982	529	
Vie privée	Intrusion de nuit	Acc.	26	2	3	3	2	2	2	3	5	2	1	1
		Acc.	364	269	244	260	280	287	219	217	237	284	244	121
	Violation de domicile par un particulier	Tent.	1	2	2	4	1	2	2	3	6	1	1	
		Acc.	25	44	43	37	29	57	39	26	34	29	33	13
Violation du secret des lettres	Tent.									1				
	Sous-total	416	317	292	304	312	348	262	250	282	316	279	135	
Libre exercice des cultes		Acc.	1											
		Sous-total	1											
Tapage nocturne		Acc.	1.679	975	1.066	677	740	659	662	566	480	461	402	247
		Tent.	1											
		Sous-total	1.680	975	1.066	677	740	659	662	566	480	461	402	247
Abus d'informations issues d'un dossier pénal		Acc.		1		1	1	2		3	1	1	1	
		Sous-total		1		1	1	2		3	1	1	1	



Infr. contre autres valeurs morales et sentiments

		2000	2015	2016	2017	2018	2019	2020	2021	2022	2023	2024	2025
Violation de communication par particulier	Acc.	1	11	10	33	14	11	6		6	8	10	1
	Tent.									1			
	Sous-total	1	11	10	33	14	11	6		7	8	10	1
Abus faiblesses de personnes	Acc.		11	19	20	16	20	26	13	20	15	18	9
	Tent.		1										
	Sous-total		12	19	20	16	20	26	13	20	15	18	9
Vie privée mineur: publication débats Justice	Acc.								1				
	Sous-total								1				
Vie privée mineur: publication de l'identité	Acc.						1	1			2		
	Sous-total						1	1			2		
Vie privée mœurs: publication identité victime	Acc.		1	4	8	14	15	36	26	26	39	51	9
	Tent.					1		1	3		3	1	
	Sous-total		1	4	8	15	15	37	29	26	42	52	9
Cyberlokkking (leurre de mineur par ICT)	Acc.		11	10	14	13	15	13	17	17	13	8	2
	Tent.									1			
	Sous-total		11	10	14	13	15	13	17	18	13	8	2
Attirer ou utiliser mineur ou personne vulnérable	Acc.		3	4	2		5	1	2			1	2
	Tent.						1						
	Sous-total		3	4	2		6	1	2			1	2
Occupation bien d'autrui (squatter)	Pénétrer / occuper / séjourner (bien non habité)	Acc.			2	45	57	80	103	94	161	115	50
		Tent.							2		4	4	2
	Pénétrer / occuper / séjourner (bien habité)	Acc.					1	8	5	19	8	14	5
		Tent.						1			2	1	
	Pas donner suite ordonnance d'évacuation/expulsion	Acc.					2	1		2	1		
	Non spécifié	Acc.									1		
	Sous-total				2	45	60	90	110	115	177	134	57
Total		3.625	5.419	5.387	5.127	5.099	5.309	4.991	5.142	5.103	5.607	5.539	2.791



Infr. relative au statut juridique de l'enfant

			2000	2015	2016	2017	2018	2019	2020	2021	2022	2023	2024	2025	
Non-représentation d'enfants	Par les parents	Acc.	94	26	23	5	18	21	32	23	17	20	12	7	
		Tent.	1	1											
	Par une personne qui en a la charge	Acc.		4	3	2		2	1	2				1	
		Sous-total		95	31	26	7	18	23	33	25	17	20	13	7
Suppression d'un enfant		Acc.	1	2		1									
		Sous-total	1	2		1									
Non-déclaration de naissance		Acc.							1						
		Sous-total							1						
Non spécifié		Acc.	1			2	1			1	3		1		
		Sous-total	1			2	1			1	3		1		
Total			97	33	26	10	19	23	34	26	20	20	14	7	



Vol et extorsion

			2000	2015	2016	2017	2018	2019	2020	2021	2022	2023	2024	2025
Vol avec circ. aggr.	Avec violence	Acc.	487	411	455	379	367	342	233	292	278	336	258	118
		Tent.	105	83	72	70	62	78	41	57	45	64	50	18
	Sans violence	Acc.	7.444	8.710	8.179	6.933	6.265	6.159	3.954	3.885	4.930	4.739	4.740	1.819
		Tent.	2.895	3.813	3.577	3.102	2.865	2.643	1.998	1.960	2.398	2.397	2.310	902
Sous-total			10.931	13.017	12.283	10.484	9.559	9.222	6.226	6.194	7.651	7.536	7.358	2.857
Vol sans circ. aggr.	Avec violence	Acc.	163	381	342	334	339	301	265	227	257	330	283	142
		Tent.	22	43	38	45	43	51	30	33	36	33	38	14
	Sans violence, Vol à la tire	Acc.	1.216	2.202	1.603	1.333	1.333	1.468	700	609	1.135	1.449	1.221	349
		Tent.	7	16	11	22	16	15	10	5	14	12	17	3
	Sans violence, Vol d'usage	Acc.	48	33	42	52	57	39	30	53	70	63	57	22
		Tent.				1		1			1	1		
	Sans violence, Vol domestique	Acc.	369	504	491	458	486	484	322	394	412	436	389	233
		Tent.	5	3	6	7	6	2	2	8	4	5	7	2
	Sans violence	Inc.	13											
		Acc.	25.597	20.748	19.540	18.985	18.505	18.157	13.271	15.418	18.345	18.288	17.522	7.345
		Tent.	394	473	566	606	545	531	416	447	474	612	510	243
	Sous-total			27.834	24.403	22.639	21.843	21.330	21.049	15.046	17.194	20.748	21.229	20.044
Vol non spécifié	Acc.	3.880	56	48	57	35	37	23	26	35	20	29	13	
	Tent.	1.225		2	1	2			1					
Sous-total			5.105	56	50	58	37	37	23	27	35	20	29	13
Extorsion	Acc.	107	224	239	216	230	245	257	229	330	443	376	223	
	Tent.	21	156	148	126	275	261	168	170	271	250	239	116	
Sous-total			128	380	387	342	505	506	425	399	601	693	615	339
Fabrication de fausses clefs	Acc.	4	1			1		1	1	1	3	1		
	Tent.	1												
Sous-total			5	1			1	1	1	1	3	1		
Maraudage	Acc.	21												
	Sous-total	21												
Total			44.024	37.857	35.359	32.727	31.432	30.814	21.721	23.815	29.036	29.481	28.047	11.562



Fraude

			2000	2015	2016	2017	2018	2019	2020	2021	2022	2023	2024	2025
Blanchiment d'argent	Acc.	15	15	98	72	86	146	193	398	371	374	760	802	324
	Tent.					1	7	1	8	7	1	15	16	2
	Sous-total	15	15	98	72	87	153	194	406	378	375	775	818	326
Recel	Recel simple	Acc.	106	107	106	112	127	123	104	112	144	118	138	42
		Tent.	3		3		1	1	1	1		4		
	Recel qualifié	Acc.	59	5	4	5	5	5	2	3	7	13	3	1
		Tent.						1						
	Non spécifié	Acc.	26	3		1	3	1	2	1	4	2		
		Tent.	2											
Sous-total		196	115	113	118	136	131	109	117	155	137	141	43	
Grivèlerie	Carburant / lubrifiant	Acc.	423	131	118	34	28	21	8	14	15	12	9	3
		Acc.	50	64	48	59	55	86	40	25	79	92	74	54
	Voiture de location	Acc.	121	140	127	134	94	102	84	77	98	84	109	32
		Acc.	14	24	23	23	23	19	12	19	14	12	12	6
	Logements	Tent.		1										
		Acc.	55					1						1
Sous-total		663	360	316	250	200	229	144	135	206	200	204	96	
Corruption privée	Acc.			4	2	1	1	2	1	7	1	1	1	1
	Tent.			1				2		2	1		1	
	Sous-total			5	2	1	1	4	1	9	2	1	2	1
Détournement et destruction frauduleuse	Cel frauduleux	Inc.	5											
		Acc.	5.158	1.885	887	473	476	497	507	560	700	665	615	262
		Tent.	9		1	1								
	D'argent, de papiers, etc.	Acc.	17	20	15	15	13	10	10	8	16	9	17	6
		Tent.				1					1			
	De pièces judiciaires	Acc.	1	3	2		1	1		1	6	1		
		Acc.	32	44	46	39	44	42	40	27	41	34	39	20
	D'objets saisis	Tent.	1			2	4		1	1	1	2	4	
		Acc.	10	2	1	5		1	1	3	2		3	
	De biens mobiliers des époux	Acc.	5	4	1	1	2	5	3	2	5	4	4	1
		Tent.	1											
	D'héritage	Acc.	616	76	33	37	23	34	21	37	46	26	28	17
		Tent.												
Non spécifié	Acc.	616	76	33	37	23	34	21	37	46	26	28	17	
Sous-total		5.855	2.034	986	574	563	590	583	639	818	741	710	306	

FPF/DGR/DR/BIPOL - Statistiques policières de criminalité (date de clôture: 31/10/2025)
 Les données pour les années 2001 jusqu'à 2014 ne sont plus publiées mais restent disponibles sur demande auprès du service BIPOL.
 Les données pour 2025 ne concernent que le 1er semestre.



Fraude

			2000	2015	2016	2017	2018	2019	2020	2021	2022	2023	2024	2025	
Escoquerie	Fraude par internet	Acc.		1.579	1.822	1.893	2.564	3.906	6.127	5.683	5.410	5.709	5.987	3.177	
		Tent.		548	695	463	527	615	580	424	438	361	316	158	
	Escoquerie sans internet	Acc.	2	992	913	864	834	800	640	640	631	723	1.051	1.185	581
		Tent.		248	220	240	197	183	131	131	131	104	121	155	78
	Non spécifié	Acc.	1.017												
		Tent.	169												
			Sous-total	1.188	3.367	3.650	3.460	4.122	5.504	7.478	6.869	6.675	7.242	7.643	3.994
	Tromperie	Marchandises vendues / travail fourni	Acc.	27	16	11	16	15	6	5	7	5	2	7	1
Tent.						1									
Monnaies		Acc.	8	1		2		2	2			1			
		Acc.					1								
Endossement frauduleux de factures		Acc.	6	2	1			1				2	2		
		Tent.	1		2										
Voyance		Acc.	2												
		Acc.	2	1	1	1	3	1	1	1	2	1	2		
		Sous-total	46	20	15	20	19	10	8	9	9	6	7	1	
Abus de confiance et infr. apparentées	Abus de confiance	Acc.	1.214	956	895	973	1.011	1.017	880	828	1.006	1.001	1.121	491	
		Tent.	10	2	2	2	3	2	3	1	6	1	2	3	
	Abus des faiblesses	Acc.	85	31	51	50	38	43	55	43	58	66	67	33	
		Tent.			1	1	1		1			2		1	
			Sous-total	1.309	989	949	1.026	1.053	1.062	939	872	1.070	1.070	1.190	528
	Abus de biens sociaux	Par des sociétés	Acc.	3	2	2	8	18	12	12	6	7	10	16	6
Par des A.S.B.L.		Acc.				1		1	1				1		
Non spécifié		Acc.		4	2	3	2	2	7	5	11	5	3	3	
		Acc.	1	3	5	4	2	3	4	2	6	11	1	1	
		Sous-total	4	9	9	16	22	18	24	13	24	26	21	10	
Infr. liées à l'insolvabilité	Par le curateur	Acc.					2								
	Par des tiers	Acc.		2	8	3	5	4	4	3	5	3	6		
		Acc.		25	30	46	32	44	36	36	56	41	30	6	
	Par le débiteur	Tent.							1						
		Acc.	4	205	129	141	71	78	57	59	89	73	74	39	
	Non spécifié	Tent.				1									
		Sous-total	4	232	167	191	110	126	98	98	150	117	110	45	

FPF/DGR/DR/BIPOL - Statistiques policières de criminalité (date de clôture: 31/10/2025)
 Les données pour les années 2001 jusqu'à 2014 ne sont plus publiées mais restent disponibles sur demande auprès du service BIPOL.
 Les données pour 2025 ne concernent que le 1er semestre.



Fraude

		2000	2015	2016	2017	2018	2019	2020	2021	2022	2023	2024	2025
Insolvabilité frauduleuse	Acc.	3	5	13	6	12	12	11	8	4	11	5	2
	Tent.				1								
	Sous-total	3	5	13	6	13	12	11	8	4	11	5	2
Chèques sans provision	Acc.	346	5	3									
	Tent.	11											
	Sous-total	357	5	3									
Compartiments cachés moyens de transport	Acc.											3	
	Sous-total											3	
Total		9.640	7.239	6.295	5.749	6.392	7.880	9.801	9.147	9.488	10.326	10.854	5.352



Dégradation de la propriété

			2000	2015	2016	2017	2018	2019	2020	2021	2022	2023	2024	2025
Incendie volontaire	Dans lieu habité (de jour)	Acc.	18	27	35	31	35	45	29	27	30	35	36	13
		Tent.	3	5	2	3	5	3	4	2	3	3	1	2
	Dans lieu habité (de nuit)	Acc.	45	34	37	38	32	34	35	38	35	36	44	19
		Tent.	8	4	1	3	2	2	2	2		1	4	
	Dans lieu habité (moment indéterminé)	Acc.	6	6	5	4	4	6	1	2	4	5	2	1
		Tent.	2	1		1	2			3	1			
	Dans un autre lieu (de jour)	Acc.	89	99	115	118	121	106	66	99	152	117	112	77
		Tent.	4	2	4	11	7	2	1	1	3	6	3	3
	Dans un autre lieu (de nuit)	Acc.	87	114	113	115	110	92	118	110	120	125	106	55
		Tent.	6	8	3	6	1	4	3	1	1	4	6	3
	Dans un autre lieu (moment indéterminé)	Acc.	30	28	36	38	33	26	26	21	22	33	24	19
		Tent.	8	2		9	3	4		1	4	3	3	1
	Non spécifié	Acc.	59	2		6	2	1		1	1		1	1
		Tent.	7											
Sous-total			372	332	351	383	357	325	285	308	376	368	342	194
Destruction par explosion volontaire	Dans lieu habité (de jour)	Acc.	1	1						2		1		
		Tent.			1			1						
	Dans lieu habité (de nuit)	Acc.			1			2	1	1		3	3	
		Tent.	1			1					1			
	Dans lieu habité (moment indéterminé)	Acc.	1											
		Tent.												
	Dans un autre lieu (de jour)	Acc.	32		1			1	2	1	1			1
		Tent.	1											
	Dans un autre lieu (de nuit)	Acc.	1	5	2	2	2	1	3		2	2	4	2
		Tent.	1											
Dans un autre lieu (moment indéterminé)	Acc.		2											
	Tent.													
Non spécifié	Acc.	2												
	Tent.													
Sous-total			40	8	5	3	2	5	6	4	4	6	7	3
Incendie involontaire	Acc.	1.059	914	910	954	884	780	450	365	408	361	277	191	
	Tent.	4			1									
Sous-total			1.063	914	910	955	884	780	450	365	408	361	277	191

FPF/DGR/DR/BIPOL - Statistiques policières de criminalité (date de clôture: 31/10/2025)
 Les données pour les années 2001 jusqu'à 2014 ne sont plus publiées mais restent disponibles sur demande auprès du service BIPOL.
 Les données pour 2025 ne concernent que le 1er semestre.



Dégradation de la propriété

			2000	2015	2016	2017	2018	2019	2020	2021	2022	2023	2024	2025	
Destruction, dénaturation, dégradation	Avec circ. aggr.	Acc.	818	177	137	112	99	120	73	68	61	60	58	15	
		Tent.	2						1						
	Destruction de biens agricoles	Acc.	22	33	40	32	27	28	17	22	17	8	12	4	
		Tent.		1											
	Non spécifié	Acc.	833	8	9	6	15	4	10	6	6	2		2	
		Tent.	18												
Sous-total			1.693	219	186	150	141	152	101	96	84	70	70	21	
Vandalisme	Sur véhicules	Acc.	4.373	4.831	4.680	4.650	4.287	4.213	3.388	3.487	3.729	3.882	3.737	1.685	
		Tent.	5	3	3	2	3	1	3	5	4	1	1		
	Sur autres biens mobiliers	Acc.	4.125	1.024	974	1.048	940	943	750	946	935	913	968	461	
		Tent.	11	2				1		1				3	
	Graffitis	Acc.	32	333	386	330	229	248	236	273	399	449	383	163	
		Tent.				1	1								
	Autres détériorations sur biens immobiliers	Acc.	1.766	3.192	3.287	3.181	3.071	3.021	2.472	2.867	3.130	3.137	3.160	1.463	
		Tent.	6		3	3	1	2	1	3		2	3	3	
	Dégradation de clôture	Acc.	283	596	598	451	352	336	295	212	274	247	225	105	
		Tent.	1	1		1									
	Sous-total			10.602	9.982	9.931	9.667	8.884	8.765	7.145	7.794	8.471	8.631	8.480	3.880
	Intrusion dans une zone portuaire	Acc.			25	74	21	28	51	74	65	67	45	27	
Tent.				2	2	1	1	2	6		3	4	3		
Sous-total				27	76	22	29	53	80	65	70	49	30		
Total			13.770	11.455	11.410	11.234	10.290	10.056	8.040	8.647	9.408	9.506	9.225	4.319	

FPF/DGR/DR/BIPOL - Statistiques policières de criminalité (date de clôture: 31/10/2025)
 Les données pour les années 2001 jusqu'à 2014 ne sont plus publiées mais restent disponibles sur demande auprès du service BIPOL.
 Les données pour 2025 ne concernent que le 1er semestre.



Infr. contre la Sécurité de l'Etat

			2000	2015	2016	2017	2018	2019	2020	2021	2022	2023	2024	2025	
Sûreté intérieure de l'Etat		Acc.	2	6	5		1		1				1		
		Tent.				1									
		Sous-total	2	6	5	1	1		1					1	
Sûreté extérieure de l'Etat		Acc.			3						1	2	1		
		Sous-total			3						1	2	1		
Terrorisme	Groupe terroriste	Acc.		19	23	14	13	4	3	1		1	5	1	
		Tent.				2						1			
	Diffuser un message qui incite au terrorisme	Acc.		6		3	1						3	5	
		Tent.		1											
Sous-total				26	23	17	16	4	3	1		5	10	2	
Non spécifié		Acc.			2									1	
		Sous-total			2										1
Total			2	32	33	18	17	4	4	1	1	7	12	3	



Infr. contre la sécurité publique

			2000	2015	2016	2017	2018	2019	2020	2021	2022	2023	2024	2025
Organisation criminelle	Acc.		2	27	23	24	31	41	41	60	84	87	92	59
	Tent.											1		
	Sous-total		2	27	23	24	31	41	41	60	84	88	92	59
Association de malfaiteurs	Acc.		18	125	118	115	75	113	70	88	90	85	102	52
	Tent.		1		1							2		
	Sous-total		19	125	119	115	75	113	70	88	90	87	102	52
Evasion de prisonniers	Evasion simple	Acc.	28	17	22	23	23	15	25	33	45	54	75	34
		Tent.		3		1		1	1		1		1	
	Evasion qualifiée	Acc.	6		1	3		1					1	3
		Tent.	3		2		1				1		1	
	Non-entrée de congé	Acc.		45	83	95	65	60	38	31	45	62	129	64
	Non-respect surveillance électronique	Acc.		178	143	157	156	166	125	153	210	292	151	44
Non spécifié	Acc.	155	13	4	5	8	7	3	5	12	6	13	3	
	Sous-total		192	256	255	284	253	250	192	222	314	415	370	148
Recel	Recel de criminel	Acc.	5			2	2	1	2	3	3	1	2	1
	Recel de cadavre	Acc.	3				1				1	1		
	Sous-total		8			2	3	1	2	3	4	2	2	1
Menaces	Menace d'attentat	Acc.	16	76	97	76	40	23	274	155	68	34	29	9
		Tent.	1						1				1	
	Verbales	Acc.	3.268	1.975	1.946	1.882	1.861	1.858	1.559	1.506	1.559	1.656	1.696	871
		Tent.	2	1		2		3						
	Ecrites	Acc.	292	747	733	734	765	842	779	745	747	834	815	438
		Tent.	1									2		
	Par gestes, emblèmes	Acc.	774	806	791	758	824	823	816	833	899	955	1.024	522
		Tent.	2											
	Alerte à la bombe	Acc.	18	48	59	48	55	58	58	63	89	89	100	39
		Tent.							1					
Non spécifié	Acc.	240	17	10	7	9	11	13	12	15	8	18	8	
	Tent.	13												
	Sous-total		4.627	3.670	3.636	3.507	3.554	3.618	3.501	3.314	3.377	3.578	3.683	1.887
Jet d objets murs d'une prison	Acc.												13	1
	Sous-total												13	1
	Total		4.848	4.078	4.033	3.932	3.916	4.023	3.806	3.687	3.869	4.170	4.262	2.148

FPF/DGR/DR/BIPOL - Statistiques policières de criminalité (date de clôture: 31/10/2025)
 Les données pour les années 2001 jusqu'à 2014 ne sont plus publiées mais restent disponibles sur demande auprès du service BIPOL.
 Les données pour 2025 ne concernent que le 1er semestre.



Infr. contre l'autorité publique

			2000	2015	2016	2017	2018	2019	2020	2021	2022	2023	2024	2025	
Violence c/ personnes investies autorité publique		Acc.	20	17	47	42	39	42	44	18	42	26	34	18	
		Tent.	2		1										
		Sous-total	22	17	48	42	39	42	44	18	42	26	34	18	
Rébellion	Rébellion armée	Acc.	18	39	55	44	37	42	50	60	56	55	67	25	
		Tent.		1		1		1						1	
	Rébellion non armée	Acc.	434	612	592	658	643	664	650	673	691	694	652	303	
		Tent.		1											
	Non spécifié	Acc.	56	9	20	14	9	7	4	4	4	4	4	5	4
		Tent.	11												
		Sous-total	519	662	667	717	689	714	704	737	751	753	725	332	
Outrages		Acc.	360	247	233	232	217	249	307	290	282	300	314	143	
		Tent.	2												
		Sous-total	362	247	233	232	217	249	307	290	282	300	314	143	
Refus de coopération (informatique et télécom)		Acc.			2	2	6	9	28	16	21	15	11	3	
		Sous-total			2	2	6	9	28	16	21	15	11	3	
Autres infractions	Bris de scellés	Acc.	19	31	27	32	29	30	17	19	24	24	19	5	
		Tent.					1	1							
	Entraves exercice fonction judiciaire	Acc.	1	1	1	2	1	2	1	1					
		Tent.													
	Entraves exécution travaux publics	Acc.	2	1					1						
		Tent.													
	Imprimés sans éditeur responsable	Acc.	4		2		1	1							
Tent.															
Loteries, maisons de jeu et de prêts sur gages	Acc.	3													
	Tent.														
Industrie, commerce et enchères publiques	Acc.				1	3	2								
	Tent.														
	Sous-total	29	33	30	35	35	36	19	20	24	24	19	5		
	Total	932	959	980	1.028	986	1.050	1.102	1.081	1.120	1.118	1.103	501		



Infr. contre la foi publique

			2000	2015	2016	2017	2018	2019	2020	2021	2022	2023	2024	2025
Faux en écritures	Faux en écritures	Acc.	658	625	626	537	478	504	390	380	414	483	431	244
		Tent.	7	3	1	3	3	5	10	1	2		2	2
	Usage de faux en écrit. et écrit. falsifiées	Acc.	239	164	165	163	140	130	183	187	181	186	140	69
		Tent.	5	2	1	3	1	3	1	1	1		3	1
	Sous-total			909	794	793	706	622	642	584	569	597	672	574
Usurpation	Immixtion dans fonctions publiques	Acc.	2		1	2		2	1	1	1		1	1
		Tent.	87	65	42	35	55	53	54	41	46	58	69	40
	De fonctions	Acc.		1										
		Tent.												
	De titres	Acc.	4	8	6	9	9	4	8	5	8	6	4	2
		Tent.												
	De grades	Acc.				1	1			2		3		
		Tent.												
	De costumes, de décorations, etc.	Acc.			3		1	4	1	2	2	2	1	1
		Tent.												
De nom	Acc.	119	411	473	504	641	609	797	878	1.016	1.028	1.011	506	
	Tent.			1		1	2	4	1	4	1	1	1	
Non spécifié	Acc.	24	6	4	4	3	2	1	2	3	2			
	Tent.	1								1				
Sous-total			237	491	530	555	711	676	866	933	1.080	1.100	1.087	551
Contrefaçon / falsification	Contrefaçon	Acc.	15	54	42	29	58	40	38	52	56	51	69	43
		Tent.				1								
	Falsification	Acc.	22	33	41	46	41	35	38	36	41	46	74	33
		Tent.			1				1		1			
	Non spécifié	Acc.	18	1	3		2			1	1		1	
Tent.		1												
Sous-total			56	88	87	76	101	75	77	89	99	97	144	76
Fausses monnaies	Emission	Acc.	192	257	191	123	108	144	77	88	83	52	56	12
		Tent.	7	14	11	14	16	12	9	1	6	4	6	
	Non spécifié	Acc.	110	2	2	2		1	1	1	1			
		Tent.	2											
	Autres	Acc.	64	29	20	16	10	23	24	36	29	18	24	12
		Tent.	2					1		1				
Sous-total			377	302	224	155	134	181	111	127	119	74	86	24



Infr. contre la foi publique

			2000	2015	2016	2017	2018	2019	2020	2021	2022	2023	2024	2025
Faux en justice	Faux témoignage	Acc.	4	2	2	3	1		3	1	1		2	
	Fausses déclarations	Acc.	40	35	42	48	61	44	44	25	26	28	33	22
		Tent.	2		1	1				1				
	Faux serment	Acc.	1	5	2	2	5	1	1	1	6			
	Subornation de témoins	Tent.	1				1							
	Falsification d'enregistrement	Acc.		1	1		1			1	2		2	3
Sous-total			48	43	48	54	69	45	49	28	35	28	37	25
Total			1.627	1.718	1.682	1.546	1.637	1.619	1.687	1.746	1.930	1.971	1.928	993



Infr. contre la famille

		2000	2015	2016	2017	2018	2019	2020	2021	2022	2023	2024	2025
Bigamie	Acc.	2	1			1		1				2	
	Sous-total	2	1			1		1				2	
Abandon de famille	Acc.	62	14	16	17	15	7	4	6	9	8	3	4
	Sous-total	62	14	16	17	15	7	4	6	9	8	3	4
Refus du droit aux relations personnelles	Acc.	2.460	1.797	1.749	1.710	1.819	1.740	1.635	1.600	1.790	1.590	1.604	759
	Tent.	4		1	1								
	Sous-total	2.464	1.797	1.750	1.711	1.819	1.740	1.635	1.600	1.790	1.590	1.604	759
Non-acquittement pension alimentaire	Acc.	678	148	125	128	107	68	68	70	94	95	106	48
	Tent.	2											
	Sous-total	680	148	125	128	107	68	68	70	94	95	106	48
Mariage forcé	Acc.				2	4	4	3	2	2	3	2	
	Tent.					1	1		1			1	
	Sous-total				2	5	5	3	3	2	3	3	
Non spécifié	Acc.	23	1	5	2	1	1			1	1		1
	Sous-total	23	1	5	2	1	1			1	1		1
Total		3.231	1.961	1.896	1.860	1.948	1.821	1.711	1.679	1.896	1.697	1.718	812



Criminalité informatique

		2000	2015	2016	2017	2018	2019	2020	2021	2022	2023	2024	2025
Hacking	Acc.		341	379	441	646	750	1.037	902	1.203	1.186	1.133	576
	Tent.		6	15	15	21	18	30	24	20	24	14	8
	Sous-total		347	394	456	667	768	1.067	926	1.223	1.210	1.147	584
Faux en informatique	Acc.		150	134	124	250	434	943	1.158	1.358	1.503	1.186	610
	Tent.		6	9	7	9	11	17	19	14	13	14	5
	Sous-total		156	143	131	259	445	960	1.177	1.372	1.516	1.200	615
Fraude informatique	Acc.		783	848	1.010	1.517	2.408	4.460	5.134	5.476	5.344	5.523	3.008
	Tent.		102	89	92	140	183	302	312	188	164	144	72
	Sous-total		885	937	1.102	1.657	2.591	4.762	5.446	5.664	5.508	5.667	3.080
Sabotage	Acc.		50	53	51	43	45	44	54	63	61	56	27
	Tent.		1	24	1	3	2	3	1	2		1	
	Sous-total		51	77	52	46	47	47	55	65	61	57	27
Total			1.439	1.551	1.741	2.629	3.851	6.836	7.604	8.324	8.295	8.071	4.306



Exercice illégal de l'autorité publique

		2000	2015	2016	2017	2018	2019	2020	2021	2022	2023	2024	2025
Usurpation de pouvoir	Acc.	4		1	2		4	1			1	1	
	Sous-total	4		1	2		4	1			1	1	
Concussion	Acc.	1	3		1	1							
	Sous-total	1	3		1	1							
Corruption publique	Acc.	5	2	6	6	5	3	6	4	7	4	1	2
	Tent.	2	1	4	1	2					1	1	
	Sous-total	7	3	10	7	7	3	6	4	7	5	2	2
Coalition	Tent.	1											
	Sous-total	1											
Détenction par fonctionnaire public	Acc.	5	1	2	2	1		2		1			1
	Sous-total	5	1	2	2	1		2		1			1
Violation de domicile par fonctionnaire public	Acc.	7	3	3	3	3	1	2	1		1	1	2
	Sous-total	7	3	3	3	3	1	2	1		1	1	2
Actes arbitraires	Acc.	8	6		3	7	1	3	9	9	3	4	2
	Sous-total	8	6		3	7	1	3	9	9	3	4	2
Prise d'intérêt	Acc.		5	2	3	3	3	2		4	2	3	
	Sous-total		5	2	3	3	3	2		4	2	3	
Abus de l'autorité	Acc.	13	3	2	1		1	1	3	1	1	1	
	Sous-total	13	3	2	1		1	1	3	1	1	1	
Actes de l'état civil	Acc.			1	1	1	1	1		1			
	Sous-total			1	1	1	1	1		1			
Ministres des cultes	Acc.			1									
	Sous-total			1									
Négligence du dépositaire	Acc.	1			1								1
	Sous-total	1			1								1
Violation de communication par fonctionnaire	Acc.					1	2		5	2	2	2	1
	Sous-total					1	2		5	2	2	2	1
Total		47	24	22	24	24	16	18	22	25	15	14	9



Marchand de sommeil

		2000	2015	2016	2017	2018	2019	2020	2021	2022	2023	2024	2025
Sans circ. aggr.	Acc.		16	23	21	13	17	13	12	9	10	17	8
	Sous-total		16	23	21	13	17	13	12	9	10	17	8
Avec circ. aggr.	Acc.		2	3	7	1	6		3		2	1	
	Sous-total		2	3	7	1	6		3		2	1	
Non spécifié	Acc.							1					
	Sous-total							1					
Total			18	26	28	14	23	14	15	9	12	18	8

Exploitation de la mendicité

		2000	2015	2016	2017	2018	2019	2020	2021	2022	2023	2024	2025
Incitation à la mendicité	Acc.		2	7	4	2				1			
	Sous-total		2	7	4	2				1			
Exploitation de la mendicité d'autrui	Acc.		8	7	2	1		2		1			
	Sous-total		8	7	2	1		2		1			
Total			10	14	6	3		2		2			

Traite des êtres humains

		2000	2015	2016	2017	2018	2019	2020	2021	2022	2023	2024	2025
Exploitation de la mendicité	Acc.		9	8			1			1	1		
	Tent.				2								
	Sous-total		9	8	2		1			1	1		
Exploitation sexuelle	Acc.		24	26	20	23	17	11	29	24	25	21	7
	Sous-total		24	26	20	23	17	11	29	24	25	21	7
Exploitation économique	Acc.		16	25	18	20	22	12	20	20	15	8	7
	Tent.				1	1						1	
	Sous-total		16	25	19	21	22	12	20	20	15	9	7
Crimes et délits forcés	Acc.		2	4	2			1	2	1	1	1	
	Sous-total		2	4	2			1	2	1	1	1	
Production ou diffusion de pornographie infantile	Acc.		3	2	1			1		1			
	Sous-total		3	2	1			1		1			
Total			54	65	44	44	40	25	51	47	42	31	14



Provocation crime ou délits

		2000	2015	2016	2017	2018	2019	2020	2021	2022	2023	2024	2025
Provocation délits	Acc.							5	3	3	2	2	2
	Sous-total							5	3	3	2	2	2
Provocation crime	Acc.							3	1	2	1	1	
	Sous-total							3	1	2	1	1	
Total								8	4	5	3	3	2

Autres infractions Code pénal

		2000	2015	2016	2017	2018	2019	2020	2021	2022	2023	2024	2025
	Acc.		24	18	12	21	23	20	17	7	8	15	1
	Tent.					1		1					
Sous-total			24	18	12	22	23	21	17	7	8	15	1
Total			24	18	12	22	23	21	17	7	8	15	1

Contravention Code pénal

		2000	2015	2016	2017	2018	2019	2020	2021	2022	2023	2024	2025
Injures (Contravention)	Acc.	486											
	Tent.	2											
Sous-total		488											
Destruction d'animaux (Contravention)	Acc.	138											
	Tent.	6											
Sous-total		144											
Divagation d'animaux	Acc.	11											
	Sous-total	11											
Dissimulation visage dans lieu public	Acc.		2	2				2	2	1	2	3	2
	Sous-total		2	2				2	2	1	2	3	2
Autres contraventions CP	Acc.	1.215	64	38	58	17	15	5	8	10	13	4	10
	Tent.	2											
Sous-total		1.217	64	38	58	17	15	5	8	10	13	4	10
Total		1.860	66	40	58	17	15	7	10	11	15	7	12

STATISTIQUES POLICIERES DE CRIMINALITE

LIEU DE PERPETRATION: ARRONDISSEMENT JUDICIAIRE

Oost-Vlaanderen

***ANNEXE II: DETAIL PAR CATEGORIE DE DELIT
LOIS SPECIALES***



Oost-Vlaanderen

Infraction Lois spéciales

Drogues

			2000	2015	2016	2017	2018	2019	2020	2021	2022	2023	2024	2025	
Détenction		Acc.	2.308	5.787	6.038	6.192	6.739	7.653	6.804	6.551	6.536	6.613	6.329	3.285	
		Tent.	27							1					1
		Sous-total	2.335	5.787	6.038	6.192	6.739	7.653	6.804	6.552	6.536	6.613	6.329	3.286	
Usage	Usage en groupe	Acc.	916												
		Tent.	18												
	Usage individuel	Acc.	1.308												
		Tent.	21												
	Faciliter l'usage	Acc.	28	138	150	139	191	157	110	101	99	97	130	53	
		Tent.					2								
	Incitation à l'usage	Acc.	19	29	31	16	29	30	26	20	17	22	40	6	
		Tent.	1				1								
	Désordre, scandale ou danger dans un espace public	Acc.		28	70	95	114	137	126	93	111	114	123	71	
		Acc.			1					1	1	1			
	Sous-total	2.311	195	252	250	337	324	262	215	228	234	293	130		
Importation et exportation		Acc.	653	97	117	149	173	212	188	165	158	154	121	95	
		Tent.	4		2	6	3	4	6	5	1	8	7	2	
		Sous-total	657	97	119	155	176	216	194	170	159	162	128	97	
Fabrication		Acc.	22	256	240	186	185	229	197	141	126	120	90	28	
		Tent.	1	2	2	2	1					1			
		Sous-total	23	258	242	188	186	229	197	141	126	121	90	28	
Commerce		Acc.	649	1.021	1.092	1.050	1.070	1.169	1.226	1.138	1.078	1.103	1.144	494	
		Tent.	16	1	1		1	3	6	4	1				
		Sous-total	665	1.022	1.093	1.050	1.071	1.172	1.232	1.142	1.079	1.103	1.144	494	
Non-respect interdiction portuaire temporaire		Acc.												1	
		Sous-total												1	
Protoxyde d'azote (gaz hilarant)		Acc.											68	107	
		Sous-total											68	107	
Autres		Acc.	83	204	196	197	238	235	243	128	150	109	163	39	
		Tent.	1				1			1	1		1		
		Sous-total	84	204	196	197	239	235	243	129	151	109	164	39	



Drogues

			2000	2015	2016	2017	2018	2019	2020	2021	2022	2023	2024	2025
		Total	6.075	7.563	7.940	8.032	8.748	9.829	8.932	8.349	8.279	8.342	8.216	4.182



Législation sur les étrangers

			2000	2015	2016	2017	2018	2019	2020	2021	2022	2023	2024	2025
Transmigration illégale	Mariages simulés/blancs sans récompense/ contrainte	Acc.		119	189	256	254	261	121	156	155	210	172	82
		Tent.		3		7	7	20	24	36	35	35	41	11
	Cohab. légale de complais. sans récompense/contr.	Acc.		21	31	32	30	39	29	30	35	49	54	32
		Tent.		1	1		4	12	16	20	11	20	15	2
	Accès au territoire	Acc.	693	584	701	653	658	490	521	449	361	419	421	163
		Tent.	5	2	1		1		2	1	1			
	Séjour	Acc.	455	1.636	1.936	1.763	1.924	1.679	1.405	1.529	1.533	1.732	1.719	759
		Tent.							1		1			
	Éloignement	Acc.	8	12	6	3	3	5	7	4	3	7	8	1
	Pas de port de documents d'identité ou de voyage	Acc.		21	18	19	19	21	14	11	11	17	11	11
	Inscription au registre des étrangers	Acc.	19	473	545	481	649	742	561	656	625	1.721	1.060	637
	Reconnaissance fraudul. sans récompense/ contrainte	Acc.					6	9	15	15	15	28	36	26
		Tent.								1	1	3	3	
Sous-total			1.180	2.872	3.428	3.214	3.555	3.278	2.716	2.908	2.787	4.241	3.540	1.724
Mariages simulés/blancs avec récompense/ contrainte	Se faire rétribuer	Acc.		1				1			2	1		
		Tent.						1						
	Recours à la contrainte	Acc.	1	2				1			1	2		
Sous-total			1	3				2	1		3	3		
Cohab. légale de complais. avec récompense/ contr.	Se faire rétribuer	Acc.						1	2		2	1	1	
		Sous-total						1	2		2	1	1	
Trafic d'êtres humains		Acc.		63	192	152	167	101	82	74	65	42	26	8
		Tent.				6	3			2			2	
	Sous-total		63	192	158	170	101	82	76	65	42	28	8	
Traite d'êtres humains		Acc.	78											
		Tent.	1											
	Sous-total	79												
Aide au séjour illégal		Acc.		31	26	15	7	9	11	8	8	6	7	7
		Tent.				1								
	Sous-total		31	26	16	7	9	11	8	8	6	7	7	



Législation sur les étrangers

			2000	2015	2016	2017	2018	2019	2020	2021	2022	2023	2024	2025
Reconnaissance fraudul. avec récompense/ contrainte	Se faire rétribuer	Acc.						2			1			
	Recours à la contrainte	Acc.								1				
		Sous-total						2		1	1			
Non spécifié		Acc.	57	3	1	3	1	2	1		1		2	2
		Tent.	16	1										
		Sous-total	73	4	1	3	1	2	1		1		2	2
Autres		Acc.	43	8	12	5	17	10	4	2	1	4	2	2
		Tent.	2					1						
		Sous-total	45	8	12	5	17	10	5	2	1	4	2	2
		Total	1.378	2.981	3.659	3.396	3.750	3.405	2.818	2.995	2.868	4.297	3.580	1.743



Environnement

			2000	2015	2016	2017	2018	2019	2020	2021	2022	2023	2024	2025
Déchets	Transport de déchets	Acc.		37	22	26	27	14	11	24	5	4		
	Déchets par professionnel	Acc.	3	120	118	144	140	119	104	91	86	99	68	41
	Déchets par particulier	Acc.	3	1.209	1.096	1.086	971	881	852	772	676	653	584	271
		Tent.						2	1		1			
	Déchets par personne indéterminée	Acc.	939											
		Tent.	5											
	Déchets: permis/autorisation	Acc.		13	24	13	16	18	26	7	9	8	10	5
	Déchets: infractions fiscales	Acc.	2					1						
	Non spécifié	Acc.	156											
	Sous-total		1.108	1.379	1.260	1.269	1.154	1.035	994	894	777	764	662	317
Feux d'artifice		Acc.		6	8	5	2	2	4	8	14	31	34	13
		Sous-total		6	8	5	2	2	4	8	14	31	34	13
Autres que déchets	Urbanisme	Acc.	808	484	399	398	362	389	377	301	258	244	195	60
	Permis d'environnement	Acc.		90	69	64	61	54	61	33	29	23	10	9
	Bruit	Acc.	736	43	53	40	21	31	20	13	12	5	8	5
	Pollution de l'eau	Acc.	238	47	52	56	52	45	34	39	24	34	27	8
	Pollution de l'air	Acc.	72	40	40	57	36	31	15	15	24	23	25	24
		Tent.	1											
	Pollution du sol	Acc.		43	31	37	34	16	28	22	18	16	12	4
	Non spécifié	Acc.			1	1	1	2	1	1		10	2	1
	Autres nuisances en matière d'environnement	Acc.	366	35	76	65	46	34	34	42	35	17	19	11
	Sous-total		2.221	782	721	718	613	602	570	466	400	372	298	122
Biodiversité / Faune et flore	Commerce et détention: législation CITES	Acc.		5	2	4	3	7	5	3	8	3	8	4
	Bien-être animal	Acc.	556	208	270	242	334	338	322	363	379	370	470	222
		Tent.	3		1	1	1	1		1		1	1	1
	Protection de la nature	Acc.	196	61	50	55	44	62	72	35	26	30	17	12
	Permis / autorisation animaux	Acc.	10	21	21	23	15	13	15	15	23	16	26	8
	Destruction d'animaux	Acc.	53	58	62	64	57	46	43	35	28	21	14	5
		Tent.	4	9	23	18	16	20	22	8	11	9	3	2
	Santé des animaux	Acc.							1	5	2	4	11	3
	Sous-total		822	362	429	407	470	487	480	465	477	454	550	257
Non spécifié		Acc.	81											
		Tent.	2											
		Sous-total	83											
		Total	4.234	2.529	2.418	2.399	2.239	2.126	2.048	1.833	1.668	1.621	1.544	709



Armes et explosifs

			2000	2015	2016	2017	2018	2019	2020	2021	2022	2023	2024	2025	
Détention illégale	Arme à feu	Acc.	3	644	635	476	2.278	625	627	697	412	424	379	204	
		Tent.		1	1			1	2	1				1	
	Arme blanche ou non à feu	Acc.		552	515	504	537	558	465	447	467	457	428	191	
		Munition	Acc.		74	73	56	97	89	90	80	80	89	97	49
	Pièces/accessoires	Acc.		2	6	4	12	16	10	7	10	11	8	5	
	Non spécifié	Acc.	276	5	6	6	1	6	3	4	1	1	3	2	
		Tent.	1												
Sous-total			280	1.278	1.236	1.046	2.925	1.295	1.197	1.236	970	982	915	452	
Port / transport illégal	Arme à feu	Acc.		52	48	54	62	71	62	52	72	59	53	30	
		Arme blanche ou non à feu	Acc.		589	583	624	589	692	696	675	714	688	673	321
	Munition	Acc.		5	5	4	7	10	3	3	5		1	1	
	Pièces/accessoires	Acc.		2	1		1	1	1	2					
	Objets et/ou substances non conçus comme armes	Acc.											10	36	
	Non spécifié	Acc.	460	1			2	1			1	3	1		
		Tent.	1												
Sous-total			461	649	637	682	661	775	762	732	792	750	738	388	
Commerce illégal	Arme à feu	Acc.		11	9	15	24	10	15	10	12	13	14	6	
		Tent.				1	1		1					1	
	Arme blanche ou non à feu	Acc.		9	11	6	9	6	1	3	2	1	1		
		Tent.								1					
	Munition	Acc.	1	1	1	2			3	3					
	Pièces/accessoires	Acc.				1	1							1	
	Non spécifié	Acc.	10	1	2	2	2	1	3		1		1		
Tent.		1													
Sous-total			12	22	23	24	39	18	19	18	18	14	16	8	
Fabrication / réparation illégale	Arme à feu	Acc.		3	1	3	3	2	3		2	5	3	1	
		Arme blanche ou non à feu	Acc.		1	1	4	4	1	1		3	2		2
	Munition	Acc.			1						1	1			
	Non spécifié	Acc.													1
		Sous-total		4	3	7	7	3	4		6	8	3	4	
Explosifs	Acc.	17	6	5	1	5	7	4	8	3	5	15	10		
	Sous-total	17	6	5	1	5	7	4	8	3	5	15	10		
Enseignement collectif	Acc.	1		3	3	87	2	1	1						
	Sous-total	1		3	3	87	2	1	1						



Armes et explosifs

			2000	2015	2016	2017	2018	2019	2020	2021	2022	2023	2024	2025	
Autre	Documents	Acc.		9	35	12	54	19	11	8	3		3	2	
	Numéro de série	Acc.			1		1	2	1	2	2	1	2	1	
	Vente à un mineur d'arme à feu	Acc.		1		1		1							
		Tent.									1				
	Vente à un mineur d'arme non à feu	Acc.			1			1							
	Vente par correspondance/internet d'arme à feu	Acc.				1	2		1	2	2		2		
		Tent.												2	
	Vente par internet d'autre arme/pièce d'arme	Acc.			1	1			1		2			1	
	Mesures de sécurité	Acc.		10	15	9	8	13	13	7	7	7	7	5	6
	Stockage	Acc.		8	8	9	12	12	8	10	8	14	12		3
	Permis d'environnement	Acc.			1						1				
	Défaut signalement vol ou perte	Acc.	1	5	4	5	4	7	18	5	9	3	3		
	Import / export / transit à un usage militaire	Acc.		9	2	4	3	1	1		3			9	20
		Tent.		1											
Non-respect cond. lég. neutralisation arme à feu	Acc.									1		1	6	1	
Non-respect conditions légales prêts d'armes	Acc.												2		
Non spécifié	Acc.	184	1		1				2						
	Sous-total		185	44	68	43	84	56	56	35	38	26	44	36	
	Total		956	2.003	1.975	1.806	3.808	2.156	2.043	2.030	1.827	1.785	1.731	898	



Protection de la personne

			2000	2015	2016	2017	2018	2019	2020	2021	2022	2023	2024	2025
Discrimination	Incitation à la discrimination	Acc.										2	98	53
	Racisme et xénophobie	Acc.	83	97	104	118	103	125	138	108	127	146	43	6
	Fondée sur son orientation sexuelle (homophobie)	Acc.		16	14	24	21	16	17	24	26	32	13	
	Fondée sur le sexe (sexisme)	Acc.		3	3	3	4	7	10	16	17	18	6	
	Fondée sur le handicap	Acc.						3	2	1	3	1		
	Fondée sur conviction religieuse ou philosophique	Acc.				1	6	4	5	9	6	10	1	
	Sexisme dans l'espace public	Acc.											2	3
	Non spécifié	Acc.	3	1			1	1					1	1
	Autre discrimination	Acc.		11	9	11	16	6	10	13	17	14	43	24
	Sous-total		86	128	130	157	151	162	182	171	196	224	207	86
Négationnisme et révisionnisme	Négationnisme	Acc.							2	1	2		2	2
	Révisionnisme	Acc.		1	2	2		1	4	1	1	3		
		Sous-total		1	2	2		1	6	2	3	3	2	2
Délit de presse		Acc.	3		1									
		Sous-total	3		1									
Droit de réponse		Acc.	1							1				
		Sous-total	1							1				
Droits d'auteur		Acc.	11	5	5	2	13	21	18	18	4	1		
		Sous-total	11	5	5	2	13	21	18	18	4	1		
Protection de la vie privée		Acc.	341	90	86	88	84	61	48	49	26	16	1	
		Tent.	1											
		Sous-total	342	90	86	88	84	61	48	49	26	16	1	
Caméras de surveillance		Acc.		22	20	41	36	21	21	23	17	19	26	17
		Sous-total		22	20	41	36	21	21	23	17	19	26	17
Droit à l'image		Acc.		23	53	54	59	70	142	100	138	184	141	94
		Tent.										1		
		Sous-total		23	53	54	59	70	142	100	138	185	141	94
Interdiction temporaire de résidence		Acc.							1	1	25	15	36	13
		Sous-total							1	1	25	15	36	13
Protection des données personnelles		Acc.								2	1	10	10	9
		Sous-total								2	1	10	10	9
Non spécifié		Acc.				1	1	1	2					
		Sous-total				1	1	1	2					



Protection de la personne

			2000	2015	2016	2017	2018	2019	2020	2021	2022	2023	2024	2025
Autres	Acc.		93	1	3	6	1		7	7	6	11	11	5
	Sous-total		93	1	3	6	1		7	7	6	11	11	5
	Total		536	270	300	350	345	337	427	374	416	484	434	226



Hormones et dopage

		2000	2015	2016	2017	2018	2019	2020	2021	2022	2023	2024	2025
Détention	Acc.		64	65	75	76	91	73	62	56	40	36	19
	Sous-total		64	65	75	76	91	73	62	56	40	36	19
Usage	Acc.	37	18	8	15	6	7	4	2	2	1	6	2
	Sous-total	37	18	8	15	6	7	4	2	2	1	6	2
Fabrication et distribution	Acc.		2	11	11	7	2	2	5	3	3		1
	Sous-total		2	11	11	7	2	2	5	3	3		1
Non spécifié	Acc.		13	5	4	4	2	2			1		1
	Sous-total		13	5	4	4	2	2			1		1
	Total	37	97	89	105	93	102	81	69	61	45	42	23



Loi du football

		2000	2015	2016	2017	2018	2019	2020	2021	2022	2023	2024	2025
Jet d'objets	Acc.					1	18		4	26	31	18	4
	Sous-total					1	18		4	26	31	18	4
Pénétrer irrégulièrement le stade ou son périmètre	Acc.						3	1	4	3	10	4	1
	Sous-total						3	1	4	3	10	4	1
Pénétration zones du stade inaccessibles au public	Acc.						8		4	21	5	7	1
	Sous-total						8		4	21	5	7	1
Non-respect des injonctions données	Acc.						4	1	9	5	8	10	5
	Sous-total						4	1	9	5	8	10	5
Inciter à la haine ou à l'empotement	Acc.				1	13	1	13	25	24	25		9
	Sous-total				1	13	1	13	25	24	25		9
Objets pyrotechniques dans le stade ou périmètre	Acc.				1	14		3	14	19	17	36	1
	Sous-total				1	14		3	14	19	17	36	1
Utiliser objets pyrotechniques territoire royaume	Acc.										1	1	1
	Sous-total										1	1	1
Vente irrégulière de tickets	Acc.	1	34	19	9	3	1		1	5	6	2	1
	Sous-total	1	34	19	9	3	1		1	5	6	2	1
Entrave à identification de personne via objet	Acc.											11	
	Sous-total											11	
	Total	1	34	19	9	6	61	6	49	104	102	114	23

Sécurité privée

		2000	2015	2016	2017	2018	2019	2020	2021	2022	2023	2024	2025
Entreprises de gardiennage / de sécurité	Acc.	38	12	5	9	6	5	4	1	7	13	4	3
	Sous-total	38	12	5	9	6	5	4	1	7	13	4	3
Milices privées	Acc.	1			1	2		1	1				
	Sous-total	1			1	2		1	1				
Mercenaires	Acc.			2			1						
	Sous-total			2			1						
	Total	39	12	7	10	8	6	5	2	7	13	4	3



Protection de la jeunesse

		2000	2015	2016	2017	2018	2019	2020	2021	2022	2023	2024	2025
Législation sur l'obligation scolaire	Acc.	66	110	108	135	81	97	38	32	36	52	46	22
	Sous-total	66	110	108	135	81	97	38	32	36	52	46	22
Législation sur les dancings	Acc.	5											
	Sous-total	5											
Législation sur la protection de la jeunesse	Acc.	288	2.339	2.633	2.840	2.604	2.695	2.586	2.720	2.893	3.153	4.238	2.295
	Tent.				2								
	Sous-total	288	2.339	2.633	2.842	2.604	2.695	2.586	2.720	2.893	3.153	4.238	2.295
Non spécifié	Acc.	1	4	6	8	7	2	9	4	10	8	7	4
	Tent.			1									
	Sous-total	1	4	7	8	7	2	9	4	10	8	7	4
Total		360	2.453	2.748	2.985	2.692	2.794	2.633	2.756	2.939	3.213	4.291	2.321

Code pénal social

		2000	2015	2016	2017	2018	2019	2020	2021	2022	2023	2024	2025
Vie privée du travailleur	Acc.									2			
	Sous-total									2			
Harcèlement au travail	Acc.		43	39	46	48	57	33	51	43	41	28	24
	Sous-total		43	39	46	48	57	33	51	43	41	28	24
Violence au travail	Acc.					3	2		3	1	1	3	1
	Sous-total					3	2		3	1	1	3	1
Mise en danger du travailleur	Acc.		2	1	2	2		6	7	4	2	2	2
	Sous-total		2	1	2	2		6	7	4	2	2	2
Age d'admission au travail	Acc.		1	1	1		1		1	1			
	Sous-total		1	1	1		1		1	1			
Temps de travail	Acc.				3	1	2	3	1	1	5		
	Sous-total				3	1	2	3	1	1	5		
Rémunération et autres avantages patrimoniaux	Acc.		5	1	5	5	1	2	9	4	2	3	3
	Sous-total		5	1	5	5	1	2	9	4	2	3	3
Travail illégal	Acc.	49	18	23	19	18	25	16	18	28	28	13	6
	Sous-total	49	18	23	19	18	25	16	18	28	28	13	6



Code pénal social

		2000	2015	2016	2017	2018	2019	2020	2021	2022	2023	2024	2025
Fraude sociale aux cotisations (travail au noir)	Acc.	1	99	157	181	151	154	157	129	150	168	164	88
	Sous-total	1	99	157	181	151	154	157	129	150	168	164	88
Documents sociaux	Acc.		5	8	3	5	3	3	9	2	5	1	
	Sous-total		5	8	3	5	3	3	9	2	5	1	
Relations collectives de travail	Acc.	20	1					2					
	Sous-total	20	1					2					
Surveillance et contrôle	Acc.		1	4			1	1		2	2	1	
	Sous-total		1	4			1	1		2	2	1	
Sécurité sociale	Acc.	21	8	1	5	2	2	5	2	3	4	1	5
	Sous-total	21	8	1	5	2	2	5	2	3	4	1	5
Infr. contre foi publique en droit pénal social	Acc.		27	42	46	56	41	62	54	66	69	57	24
	Tent.							1			2		1
	Sous-total		27	42	46	56	41	63	54	66	71	57	25
Escroquerie en droit pénal social	Acc.		123	189	262	226	149	206	185	145	194	189	80
	Tent.		1	3	1	1						1	
	Sous-total		124	192	263	227	149	206	185	145	194	190	80
Notification jugement infr. droit pénal social	Acc.				1								
	Sous-total				1								
Autres	Acc.		51	60	44	43	53	40	31	33	52	41	12
	Tent.		1										
	Sous-total		52	60	44	43	53	40	31	33	52	41	12
Total		91	386	529	619	561	491	537	500	485	575	504	246



Ivresse et alcool

		2000	2015	2016	2017	2018	2019	2020	2021	2022	2023	2024	2025
Ivresse publique	Acc.	1.851	2.667	2.773	2.943	2.881	3.057	2.127	2.166	2.605	3.129	3.144	1.523
	Tent.	1	1		1								
	Sous-total	1.852	2.668	2.773	2.944	2.881	3.057	2.127	2.166	2.605	3.129	3.144	1.523
Heure de fermeture d'établiss. hôteliers	Acc.	19	3	2	2	6	1	1				1	
	Sous-total	19	3	2	2	6	1	1				1	
Distillerie clandestine	Acc.	5			1				1	2			
	Sous-total	5			1				1	2			
Servir de l'alcool à une personne ivre	Acc.		7	3	2	4				2	1		
	Sous-total		7	3	2	4				2	1		
Législation relative aux débits de boissons	Acc.								1	1		1	3
	Sous-total								1	1		1	3
Non spécifié	Acc.	1			1						1		
	Sous-total	1			1						1		
Autres	Acc.	19											
	Sous-total	19											
Total		1.896	2.678	2.778	2.950	2.891	3.058	2.128	2.168	2.610	3.131	3.146	1.526

Législation sur les élections

		2000	2015	2016	2017	2018	2019	2020	2021	2022	2023	2024	2025
	Acc.	40				1	3					7	
	Sous-total	40				1	3					7	
Total		40				1	3					7	

Registre de population

		2000	2015	2016	2017	2018	2019	2020	2021	2022	2023	2024	2025
	Acc.	1.615	3.246	3.299	3.375	3.428	3.870	3.685	3.470	3.654	4.113	3.993	1.759
	Tent.	4	1		1								
Sous-total		1.619	3.247	3.299	3.376	3.428	3.870	3.685	3.470	3.654	4.113	3.993	1.759
Total		1.619	3.247	3.299	3.376	3.428	3.870	3.685	3.470	3.654	4.113	3.993	1.759



Carte d'identité

		2000	2015	2016	2017	2018	2019	2020	2021	2022	2023	2024	2025
Pas en possession	Acc.	212	65	70	68	67	50	102	63	36	40	55	30
	Sous-total	212	65	70	68	67	50	102	63	36	40	55	30
Refus de présentation	Acc.	69	18	31	18	12	15	26	23	14	10	19	11
	Tent.	1											
	Sous-total	70	18	31	18	12	15	26	23	14	10	19	11
Endommagée	Acc.	11	1	5	17	9	9	9	6	2	4	3	4
	Sous-total	11	1	5	17	9	9	9	6	2	4	3	4
Photo	Acc.				1								
	Sous-total				1								
Non spécifié	Acc.	9	63	28	12	6	18	8	8	12	11	14	10
	Sous-total	9	63	28	12	6	18	8	8	12	11	14	10
Autres	Acc.	68	6	14	74	50	58	49	30	34	36	46	15
	Sous-total	68	6	14	74	50	58	49	30	34	36	46	15
Total		370	153	148	189	145	150	194	130	98	101	137	70

Santé publique

		2000	2015	2016	2017	2018	2019	2020	2021	2022	2023	2024	2025
Art de guérir, art infirmier, etc.	Acc.	6	2	2	5	6	9		5	2	2	3	1
	Sous-total	6	2	2	5	6	9		5	2	2	3	1
Politique de la santé	Acc.	1	5	1	5	3	2	144	35	4	4	1	1
	Sous-total	1	5	1	5	3	2	144	35	4	4	1	1
Publicité illicite en matière de tabac	Acc.										1	1	
	Sous-total										1	1	
Interdiction de fumer	Acc.	4	114	91	114	72	41	31	7	21	30	17	34
	Sous-total	4	114	91	114	72	41	31	7	21	30	17	34
Vaccination obligatoire	Acc.	1	4		1	2	3	8	1				
	Sous-total	1	4		1	2	3	8	1				
Prophylaxie des maladies vénériennes	Acc.	1											
	Sous-total	1											
Législation médicaments	Acc.	2	11	15	12	16	23	3	8	8	7	17	5
	Sous-total	2	11	15	12	16	23	3	8	8	7	17	5



Santé publique

		2000	2015	2016	2017	2018	2019	2020	2021	2022	2023	2024	2025
Vente de tabac	Acc.			3	2	1	1	1	1	5	10	17	5
	Sous-total			3	2	1	1	1	1	5	10	17	5
Denrées alimentaires	Acc.	22	19	16	26	17	17	21	11	11	16	20	3
	Sous-total	22	19	16	26	17	17	21	11	11	16	20	3
Exercice de la médecine vétérinaire	Acc.						1				1	1	
	Sous-total						1				1	1	
Refus ou négligence respect mesures	Acc.						5	19.666	8.978	146			
	Tent.							1					
	Sous-total						5	19.667	8.978	146			
Produits du tabac	Acc.								1			3	10
	Sous-total								1			3	10
Produits similaires au tabac	Acc.											3	1
	Sous-total											3	1
Non spécifié	Acc.		2	2	1	3	2	21	2	1	1		
	Tent.	1											
	Sous-total	1	2	2	1	3	2	21	2	1	1		
Autres	Acc.	82	5	17	5	5	8	4.214	639	36	22	37	38
	Sous-total	82	5	17	5	5	8	4.214	639	36	22	37	38
	Total	120	162	147	171	125	112	24.110	9.688	234	94	120	98



Travail

		2000	2015	2016	2017	2018	2019	2020	2021	2022	2023	2024	2025
Règlement général protection du travail	Acc.	55	44	25	23	25	23	19	35	22	13	5	6
	Sous-total	55	44	25	23	25	23	19	35	22	13	5	6
Commerce ambulant	Acc.	67	67	72	43	41	31	32	22	31	29	19	6
	Tent.	2				1							
	Sous-total	69	67	72	43	42	31	32	22	31	29	19	6
Protection professions libérales et intellec.	Acc.		1	1	5					1		1	
	Sous-total		1	1	5					1		1	
Rémunération profession réglementée	Acc.	4						1					
	Sous-total	4						1					
Bureau de placement payant	Acc.	1											
	Sous-total	1											
Infractions mesure interdiction professionnelle	Acc.		13	8	18	24	18	16	18	16	25	16	9
	Sous-total		13	8	18	24	18	16	18	16	25	16	9
Fraude sociale aux cotisations (travail au noir)	Acc.	79	27	25	22	25	29	20	25	20	40	39	23
	Tent.	1											
	Sous-total	80	27	25	22	25	29	20	25	20	40	39	23
Accès à l'exercice d'une profession	Acc.	2	1	2	1	1	2		3	1			1
	Sous-total	2	1	2	1	1	2		3	1			1
Tourisme et hôtellerie	Acc.	2				3	2						
	Sous-total	2				3	2						
Travailleurs étrangers	Acc.	14	3	1	6	1	1	2	5		1	1	
	Sous-total	14	3	1	6	1	1	2	5		1	1	
Repos hebdomadaire obligatoire	Acc.		16	22	24	7	8	12	1	1	3		2
	Sous-total		16	22	24	7	8	12	1	1	3		2
Non spécifié	Acc.		7	14	14	1	4	6	3	3	1	6	
	Sous-total		7	14	14	1	4	6	3	3	1	6	
Autres	Acc.	112	55	55	41	55	45	37	47	55	24	19	25
	Sous-total	112	55	55	41	55	45	37	47	55	24	19	25
Total		339	234	225	197	184	163	145	159	150	136	106	72



Protection des revenus publics

		2000	2015	2016	2017	2018	2019	2020	2021	2022	2023	2024	2025
Douane et accises	Acc.	35	5	7	10	4	16	5	2	4	10	20	24
	Sous-total	35	5	7	10	4	16	5	2	4	10	20	24
Taxe de circulation / TMC	Acc.		29	46	42	115	54	30	41	46	34	36	37
	Sous-total		29	46	42	115	54	30	41	46	34	36	37
Fraude sociale aux allocations	Acc.		2		3	1	1	12	19	11	3	3	
	Sous-total		2		3	1	1	12	19	11	3	3	
Fraude TVA	Acc.	14	7	8	7	10	8	3	2	1	11	5	
	Sous-total	14	7	8	7	10	8	3	2	1	11	5	
Fraude fiscale - impôts sur le revenu	Acc.	22	16	28	10	10	7	16	14	9	3	6	2
	Tent.									1			
	Sous-total	22	16	28	10	10	7	16	14	10	3	6	2
Fraude autres revenus publics	Acc.	22	15	7	5	14	4	1	3	1	1	1	2
	Sous-total	22	15	7	5	14	4	1	3	1	1	1	2
Non spécifié	Acc.	59	48	31	54	35	17	9	9	9	12	15	6
	Sous-total	59	48	31	54	35	17	9	9	9	12	15	6
	Total	152	122	127	131	189	107	76	90	82	74	86	71



Législation économique

		2000	2015	2016	2017	2018	2019	2020	2021	2022	2023	2024	2025
Concurrence	Acc.		1	1	2							2	
	Sous-total		1	1	2							2	
Sociétés	Acc.	17	165	183	293	426	428	278	266	288	284	342	161
	Sous-total	17	165	183	293	426	428	278	266	288	284	342	161
Accès / organisation économie	Acc.			1					1				
	Sous-total			1					1				
Instruments financiers	Acc.	3	27	17	24	8	10	1	2	3	4	2	
	Sous-total	3	27	17	24	8	10	1	2	3	4	2	
Contrefaçon de droits de propriété intellectuelle	Acc.		6	16	14	4	8	14	13	13	17	18	10
	Sous-total		6	16	14	4	8	14	13	13	17	18	10
Délit d'initié	Acc.	1								1		1	
	Sous-total	1								1		1	
Non spécifié	Acc.	3											
	Sous-total	3											
Autres	Acc.	21	37	43	22	39	41	36	17	8	9	14	5
	Sous-total	21	37	43	22	39	41	36	17	8	9	14	5
	Total	45	236	261	355	477	487	329	299	313	314	379	176



Pratiques commerciales

		2000	2015	2016	2017	2018	2019	2020	2021	2022	2023	2024	2025
Pratiques du marché et protection du consommateur	Acc.	222	6	13	8	10	11	3	2	3	8	7	4
	Sous-total	222	6	13	8	10	11	3	2	3	8	7	4
Réglementation des prix	Acc.	4		1		1							
	Sous-total	4		1		1							
Produits pétroliers	Acc.			1						1			
	Sous-total			1						1			
Registre de commerce	Acc.	12	9	12	15	19	9	15	10	11	10	6	11
	Sous-total	12	9	12	15	19	9	15	10	11	10	6	11
Oeuvres d' art	Acc.					1							
	Sous-total					1							
Non spécifié	Acc.	5	2	9	29	7	2		1		2	1	
	Sous-total	5	2	9	29	7	2		1		2	1	
Autres	Acc.	41	28	14	53	22	19	9	14	11	9	3	16
	Tent.	1											
	Sous-total	42	28	14	53	22	19	9	14	11	9	3	16
Total		285	45	50	105	60	41	27	27	26	29	17	31

Code pénal militaire et milice

		2000	2015	2016	2017	2018	2019	2020	2021	2022	2023	2024	2025
Désertion	Acc.		1			1	1			1			
	Sous-total		1			1	1			1			
Service militaire	Acc.	3											
	Sous-total	3											
Code pénal militaire	Acc.	3					1		1		1		
	Sous-total	3					1		1		1		
Total		6	1			1	2		1	1	1		

Autres lois spéciales

		2000	2015	2016	2017	2018	2019	2020	2021	2022	2023	2024	2025
Transport	Acc.	67	173	170	211	206	177	125	151	124	102	42	21
	Tent.	1											
	Sous-total	68	173	170	211	206	177	125	151	124	102	42	21



Autres lois spéciales

		2000	2015	2016	2017	2018	2019	2020	2021	2022	2023	2024	2025
Prévention: incendies, explosions, accidents	Acc.	7		2	1	2		6	2	2	3	1	
	Sous-total	7		2	1	2		6	2	2	3	1	
Loteries et jeux de hasard	Acc.	46	6	14	24	23	10	6	2	3	16	6	4
	Sous-total	46	6	14	24	23	10	6	2	3	16	6	4
Infr. dans le secteur audiovisuel	Acc.	60	1		2	2	1	2					1
	Sous-total	60	1		2	2	1	2					1
Energie	Acc.	3	3	2	2	8	2	2		1	1	2	2
	Tent.		1										
	Sous-total	3	4	2	2	8	2	2		1	1	2	2
Combats de boxe	Acc.											1	
	Sous-total											1	
Réquisition prestataire de service	Acc.		2	2							1		
	Sous-total		2	2							1		
Incitation à certains crimes	Acc.											1	
	Sous-total											1	
Dégradation involontaire câbles télécommunication	Acc.		307	282	329	275	254	296	353	489	614	408	103
	Sous-total		307	282	329	275	254	296	353	489	614	408	103
Infractions Loi police chemins de fer	Acc.		122	162	304	411	71	78	74	78	188	103	73
	Tent.				1								
	Sous-total		122	162	305	411	71	78	74	78	188	103	73
Réorganisation judiciaire/continuité entreprises	Acc.							2		1		1	
	Sous-total							2		1		1	
Protection (pièce de l') uniforme policier	Acc.				2	3	5	8	3		1	4	1
	Sous-total				2	3	5	8	3		1	4	1
Moyens de communications électroniques	Acc.						1	22	31	45	68	61	43
	Tent.												1
	Sous-total						1	22	31	45	68	61	44
Infractions Loi sur la fonction de police	Acc.										1		
	Sous-total										1		
Autres	Acc.	404	59	68	46	86	79	80	158	67	68	55	21
	Tent.			1									
	Sous-total	404	59	69	46	86	79	80	158	67	68	55	21



Autres lois spéciales

		2000	2015	2016	2017	2018	2019	2020	2021	2022	2023	2024	2025
	Total	588	674	703	922	1.016	600	627	774	810	1.063	685	270

STATISTIQUES POLICIERES DE CRIMINALITE

LIEU DE PERPETRATION: ARRONDISSEMENT JUDICIAIRE

Oost-Vlaanderen

***ANNEXE III: DETAIL
FIGURES CRIMINELLES / PHENOMENES***



Oost-Vlaanderen

FC Vol moyen de transport

		2000	2015	2016	2017	2018	2019	2020	2021	2022	2023	2024	2025
Vol de voiture	Acc.	1.246	499	447	341	320	339	235	253	293	294	264	128
	Tent.	293	44	45	30	35	35	22	21	30	45	43	10
	Total	1.539	543	492	371	355	374	257	274	323	339	307	138
Vol de moto	Acc.	91	87	55	81	66	80	59	37	40	49	56	19
	Tent.	6	3	4	1	4	8	3	4		4	3	1
	Total	97	90	59	82	70	88	62	41	40	53	59	20
Carjacking	Acc.	81	3	10	7	8	8	10	8		13	6	7
	Tent.	18		2			1		1	1		1	1
	Total	99	3	12	7	8	9	10	9	1	13	7	8
Homejacking	Acc.	12	2	3	3	5	5		1	4	4	1	2
	Tent.	3	1		1			1				1	
	Total	15	3	3	4	5	5	1	1	4	4	2	2
Vol dans les garages	Acc.	35	40	32	28	25	19	7	8	8	6	3	3
	Tent.	1											
	Total	36	40	32	28	25	19	7	8	8	6	3	3
Vol de vélomoteur	Inc.	2											
	Acc.	1.781	470	379	448	286	322	246	250	300	381	476	160
	Tent.	46	15	15	28	12	24	12	16	9	31	28	5
	Total	1.829	485	394	476	298	346	258	266	309	412	504	165
Vol de vélo	Inc.	11											
	Acc.	7.818	6.333	6.036	6.331	6.123	5.501	3.843	5.200	5.995	5.522	5.297	1.868
	Tent.	39	50	61	116	88	65	57	74	84	99	97	33
	Total	7.868	6.383	6.097	6.447	6.211	5.566	3.900	5.274	6.079	5.621	5.394	1.901



FC Cambriolage

		2000	2015	2016	2017	2018	2019	2020	2021	2022	2023	2024	2025
Cambriolage dans habitation	Acc.	3.039	3.706	3.313	2.846	2.686	2.763	1.769	1.739	2.449	2.295	2.264	841
	Tent.	1.961	2.254	2.033	1.800	1.644	1.531	1.211	1.155	1.610	1.522	1.459	578
	Total	5.000	5.960	5.346	4.646	4.330	4.294	2.980	2.894	4.059	3.817	3.723	1.419
Cambriolage ds entreprise ou commerce	Acc.	1.567	991	751	735	767	661	365	337	401	487	456	179
	Tent.	574	544	385	389	350	344	198	213	195	214	217	78
	Total	2.141	1.535	1.136	1.124	1.117	1.005	563	550	596	701	673	257
Cambriolage ds service public ou bâtiment administ	Acc.	545	489	383	435	366	328	199	246	211	225	225	89
	Tent.	159	158	176	159	143	128	85	87	93	109	81	39
	Total	704	647	559	594	509	456	284	333	304	334	306	128
Vol au b�elier	Acc.	14	4	3	6	4	1	3	3		1	4	2
	Tent.	4	1	1	3					1	2	1	
	Total	18	5	4	9	4	1	3	3	1	3	5	2
Cambriolage dans b�timent (total)	Acc.	5.108	5.175	4.442	4.007	3.817	3.745	2.331	2.319	3.059	3.003	2.942	1.106
	Tent.	2.679	2.952	2.591	2.345	2.135	1.999	1.491	1.450	1.896	1.842	1.752	695
	Total	7.787	8.127	7.033	6.352	5.952	5.744	3.822	3.769	4.955	4.845	4.694	1.801

FC Vol autre

		2000	2015	2016	2017	2018	2019	2020	2021	2022	2023	2024	2025
Vol � main arm�e	Acc.	315	146	187	156	123	141	123	105	121	141	101	52
	Tent.	128	29	31	36	36	50	22	30	23	29	29	12
	Total	443	175	218	192	159	191	145	135	144	170	130	64
Vol avec violence sans arme	Acc.	919	870	847	776	794	737	601	640	732	939	802	407
	Tent.	151	241	210	192	311	301	190	207	278	277	269	124
	Total	1.070	1.111	1.057	968	1.105	1.038	791	847	1.010	1.216	1.071	531



FC Vol autre

		2000	2015	2016	2017	2018	2019	2020	2021	2022	2023	2024	2025
Vol dans ou sur un véhicule	Acc.	4.454	3.121	3.661	2.458	2.246	2.437	1.729	1.758	2.092	2.063	1.886	769
	Tent.	859	470	524	417	396	410	373	331	416	432	359	160
	Total	5.313	3.591	4.185	2.875	2.642	2.847	2.102	2.089	2.508	2.495	2.245	929
Sacjacking dans une voiture	Acc.		1	1	1	1	2			2			
	Tent.			1									
	Total		1	2	1	1	2			2			
Vol d'armes et explosifs	Acc.	86	113	110	108	102	94	63	82	83	85	74	31
	Tent.			1	1		3			2	3		3
	Total	86	113	111	109	102	97	63	82	85	88	74	34
Steaming	Acc.		22	17	9	9	7	9	4	3	31	27	12
	Tent.		5	4	4	1	1	1	1	3	8	3	4
	Total		27	21	13	10	8	10	5	6	39	30	16
Arrachage de sac à main	Acc.	94	40	39	51	51	20	10	12	12	17	9	5
	Tent.	16											
	Total	110	40	39	51	51	20	10	12	12	17	9	5
Vol à l'arraché	Acc.	410	198	160	302	337	310	207	194	284	351	286	124
	Tent.	22	13	15	16	22	24	11	7	14	18	14	7
	Total	432	211	175	318	359	334	218	201	298	369	300	131
Vol à la tire	Acc.	1.609	2.251	1.643	1.402	1.376	1.514	724	630	1.166	1.486	1.258	358
	Tent.	12	17	11	22	16	15	10	5	14	12	18	3
	Total	1.621	2.268	1.654	1.424	1.392	1.529	734	635	1.180	1.498	1.276	361
Vol à l'étalage	Acc.	1.783	2.882	2.784	2.991	3.129	3.277	2.926	3.334	3.921	4.074	3.983	1.828
	Tent.	72	121	129	160	151	129	82	118	71	121	101	40
	Total	1.855	3.003	2.913	3.151	3.280	3.406	3.008	3.452	3.992	4.195	4.084	1.868



FC Vol autre

		2000	2015	2016	2017	2018	2019	2020	2021	2022	2023	2024	2025
Vol par ruse	Acc.	302	333	299	263	272	244	133	166	237	213	199	94
	Tent.	39	35	34	26	36	21	15	23	26	33	34	19
	Total	341	368	333	289	308	265	148	189	263	246	233	113
Vol de métaux	Acc.	85	317	195	214	168	182	111	132	203	173	165	82
	Tent.	1	5	3	4	4	1	3	1	2		2	
	Total	86	322	198	218	172	183	114	133	205	173	167	82
Vol sur les chantiers	Acc.	239	375	336	335	343	293	242	238	300	273	238	136
	Tent.	14	19	50	30	37	31	17	13	23	21	18	7
	Total	253	394	386	365	380	324	259	251	323	294	256	143
Home-invasion	Acc.		11	12	9	16	16	9	12	5	11	14	2
	Tent.		2	2	3	1	3	2	3	2	1	3	
	Total		13	14	12	17	19	11	15	7	12	17	2
Vol d'animaux	Acc.	115	133	136	131	121	119	68	68	64	61	57	23
	Tent.	1	2	2	2	1	1	1					1
	Total	116	135	138	133	122	120	69	68	64	61	57	24
Vol de cargaison	Acc.	1	53	34	42	40	86	72	28	25	34	48	20
	Tent.		16	12	7	10	14	27	18	4	5	12	6
	Total	1	69	46	49	50	100	99	46	29	39	60	26



Criminalité ICT

		2000	2015	2016	2017	2018	2019	2020	2021	2022	2023	2024	2025
Fraude de cartes de paiements	Acc.	35	263	275	286	324	434	349	329	456	521	533	208
	Tent.	5	30	30	16	10	6	9	7	6	12	7	6
	Total	40	293	305	302	334	440	358	336	462	533	540	214
Phishing	Acc.		17	20	55	159	261	950	1.872	1.641	1.304	1.268	836
	Tent.		3	2	4	19	25	91	133	53	40	30	15
	Total		20	22	59	178	286	1.041	2.005	1.694	1.344	1.298	851
Ransomware	Acc.			3	20	23	11	11	32	19	19	25	18
	Tent.			1	4	3	2	2	1			2	1
	Total			4	24	26	13	13	33	19	19	27	19
Shouldersurfing	Acc.		9	13	28	34	31	19	15	23	24	10	5
	Tent.			3	3	1	1						
	Total		9	16	31	35	32	19	15	23	24	10	5
Skimming	Acc.		38	35	22	31	58	35	16	31	37	31	14
	Tent.		2	3	2	2		2		1	1		
	Total		40	38	24	33	58	37	16	32	38	31	14



FC Autre

		2000	2015	2016	2017	2018	2019	2020	2021	2022	2023	2024	2025
Violence contre les métiers d'intérêt général	Acc.	172	330	369	376	355	367	339	344	449	461	428	232
	Tent.	3	2	4	2		1	4	6	2	1	4	3
	Total	175	332	373	378	355	368	343	350	451	462	432	235
Viol collectif	Acc.	15	24	15	21	31	22	17	31	16	13	17	10
	Tent.						1	1	1		3	1	1
	Total	15	24	15	21	31	23	18	32	16	16	18	11
Graffiti	Acc.	32	340	397	346	232	255	241	276	406	458	391	165
	Tent.				2	1							
	Total	32	340	397	348	233	255	241	276	406	458	391	165
Dégradation de voiture	Acc.	645	4.327	4.232	4.139	3.734	3.722	3.017	3.046	3.287	3.410	3.339	1.504
	Tent.	1	2		3	1	3	2	1			2	1
	Total	646	4.329	4.232	4.142	3.735	3.725	3.019	3.047	3.287	3.410	3.341	1.505
Rixe au couteau	Acc.	17	45	43	45	35	33	49	59	56	47	35	27
	Tent.	2	11	7	20	6	15	18	16	23	14	17	
	Total	19	56	50	65	41	48	67	75	79	61	52	27

PH Violence intrafamiliale (VIF)

		2000	2015	2016	2017	2018	2019	2020	2021	2022	2023	2024	2025
VIF: physique, dans le couple	Acc.	799	2.784	2.823	2.776	2.767	2.839	2.703	2.897	3.015	3.205	3.089	1.408
	Tent.	1	12	9	8	9	14	14	17	20	17	23	4
	Total	800	2.796	2.832	2.784	2.776	2.853	2.717	2.914	3.035	3.222	3.112	1.412
VIF: physique, envers des descendants	Acc.	107	306	329	366	372	411	392	440	478	526	582	283
	Tent.	1	5	2	5	6	9	3	4	5	4	5	2
	Total	108	311	331	371	378	420	395	444	483	530	587	285



PH Violence intrafamiliale (VIF)

		2000	2015	2016	2017	2018	2019	2020	2021	2022	2023	2024	2025
VIF: physique, envers d'autres membres	Acc.	1.533	529	572	609	563	557	585	644	637	644	747	340
	Tent.	7	6	1	7	3	6	6	5	14	1	6	3
	Total	1.540	535	573	616	566	563	591	649	651	645	753	343
VIF: sexuelle, dans le couple	Acc.	4	19	21	34	29	39	38	44	42	46	41	18
	Tent.			1	1	1	2	1		1		2	2
	Total	4	19	22	35	30	41	39	44	43	46	43	20
VIF: sexuelle, envers des descendants	Acc.	85	57	89	62	65	69	73	62	37	9	9	4
	Tent.	1		1	1	1		1					
	Total	86	57	90	63	66	69	74	62	37	9	9	4
VIF: sexuelle, envers d'autres membres	Acc.	7	18	15	15	12	13	11	15	6	9	10	4
	Tent.	2					1						
	Total	9	18	15	15	12	14	11	15	6	9	10	4
VIF: psychique, dans le couple	Acc.	2.566	2.456	2.460	2.345	2.478	2.441	2.390	2.439	2.604	2.415	2.469	1.187
	Tent.	5	1	1	1					1			
	Total	2.571	2.457	2.461	2.346	2.478	2.441	2.390	2.439	2.605	2.415	2.469	1.187
VIF: psychique, envers des descendants	Acc.	4	56	77	56	89	100	155	211	229	200	231	121
	Tent.												
	Total	4	56	77	56	89	100	155	211	229	200	231	121
VIF: psychique, envers d'autres membres	Acc.	3	120	166	169	157	188	219	230	220	221	224	115
	Tent.				1								
	Total	3	120	166	170	157	188	219	230	220	221	224	115
VIF: économique, dans le couple	Acc.	10	253	259	221	218	274	256	254	227	253	234	90
	Tent.		4	6	9	6	3	9	3	6	4	4	1
	Total	10	257	265	230	224	277	265	257	233	257	238	91
VIF: économique, envers des descendants	Acc.	69	19	28	24	20	17	32	22	15	30	34	12
	Tent.	2	1				2						
	Total	71	20	28	24	20	19	32	22	15	30	34	12



PH Violence intrafamiliale (VIF)

		2000	2015	2016	2017	2018	2019	2020	2021	2022	2023	2024	2025
VIF: économique, envers d'autres membres	Acc.	875	251	237	240	212	178	152	161	207	211	265	107
	Tent.	11	3	2	3	1	3	4	4	1	4	4	
Total		886	254	239	243	213	181	156	165	208	215	269	107

PH Hormones et dopage

		2000	2015	2016	2017	2018	2019	2020	2021	2022	2023	2024	2025
Dopage humain	Acc.	13	105	94	109	92	113	91	78	65	55	49	23
	Tent.	1		1				1					
Total		14	105	95	109	92	113	92	78	65	55	49	23

Engraissement illégal	Acc.	27	8	7	7	3	6	6	10	8	4	2	4
	Tent.				1	1							
Total		27	8	7	8	4	6	6	10	8	4	2	4



PH Drogues

		2000	2015	2016	2017	2018	2019	2020	2021	2022	2023	2024	2025
Vente de cocaïne	Acc.	1	152	174	217	221	246	297	241	264	280	286	132
	Tent.							1					
	Total	1	152	174	217	221	246	298	241	264	280	286	132
Import-export de cocaïne	Acc.	2	12	22	28	67	91	61	44	48	38	30	6
	Tent.				1		3	3	2		2		
	Total	2	12	22	29	67	94	64	46	48	40	30	6
Production de drogues synthétiques	Acc.		13	10	8	9	11	20	13	18	7	5	3
	Total		13	10	8	9	11	20	13	18	7	5	3
Import-export de drogues synthétiques	Acc.	30	6	11	9	16	15	7	15	15	14	7	6
	Tent.												1
	Total	30	6	11	9	16	15	7	15	15	14	7	7
Vente de drogues synthétiques	Acc.	59	226	271	243	252	263	247	253	208	269	293	113
	Tent.	1			1								
	Total	60	226	271	244	252	263	247	253	208	269	293	113
Production de cannabis (culture)	Acc.	5	93	109	77	92	103	91	58	55	50	44	13
	Tent.										1		
	Total	5	93	109	77	92	103	91	58	55	51	44	13
Import-export de cannabis en grande quantité	Acc.			2		4	2	6	9	7	3	2	15
	Total			2		4	2	6	9	7	3	2	15
Vente de cannabis en grande quantité	Acc.		10	14	18	11	8	27	23	23	18	23	15
	Total		10	14	18	11	8	27	23	23	18	23	15
Import-export d'héroïne	Acc.	1	1	1	4	9	3	9	9	11	8	1	1
	Total	1	1	1	4	9	3	9	9	11	8	1	1
Vente-traffic d'héroïne	Acc.	6	76	89	40	52	64	95	65	72	50	53	23
	Total	6	76	89	40	52	64	95	65	72	50	53	23



PH Trafic d'armes

		2000	2015	2016	2017	2018	2019	2020	2021	2022	2023	2024	2025
Commerce et production d'arme à feu et mun.	Acc.	1	23	16	25	31	16	22	14	21	18	28	29
	Tent.					1	1		1	1			2
	Total	1	23	16	25	32	17	22	15	22	18	28	31
Commerce et production d'arme non à feu	Acc.	1	10	15	11	13	8	3	3	7	3	1	3
	Tent.								1				
	Total	1	10	15	11	13	8	3	4	7	3	1	3

PH Traite des êtres humains

		2000	2015	2016	2017	2018	2019	2020	2021	2022	2023	2024	2025
TEH - exploitation économique	Acc.	4	16	25	18	20	22	12	19	20	15	8	7
	Tent.				1	1						1	
	Total	4	16	25	19	21	22	12	19	20	15	9	7
TEH - exploitation sexuelle	Acc.	32	55	48	42	51	56	47	66	54	92	67	21
	Tent.	3	2			1					1	2	
	Total	35	57	48	42	52	56	47	66	54	93	69	21

PH Violence dans l'espace public

		2000	2015	2016	2017	2018	2019	2020	2021	2022	2023	2024	2025
Violence physique (transport public)	Acc.	115	184	215	208	220	193	153	211	269	305	328	154
	Tent.			1		3	3		1	2	4	1	
	Total	115	184	216	208	223	196	153	212	271	309	329	154
Violence physique (voie publique)	Acc.	2.382	2.595	2.752	2.731	2.562	2.668	2.207	2.468	2.896	2.914	2.984	1.459
	Tent.	22	37	40	39	50	50	33	53	63	60	51	29
	Total	2.404	2.632	2.792	2.770	2.612	2.718	2.240	2.521	2.959	2.974	3.035	1.488



PH Violence dans l'espace public

		2000	2015	2016	2017	2018	2019	2020	2021	2022	2023	2024	2025
Violence physique (autre endroit public)	Acc.	160	200	261	223	240	256	187	247	231	285	270	119
	Tent.	1	2	2	2	3		2	1	3	7	5	4
	Total	161	202	263	225	243	256	189	248	234	292	275	123
Violence physique (endroit accessible au public)	Acc.	1.689	1.468	1.458	1.378	1.317	1.405	866	891	1.325	1.440	1.335	646
	Tent.	20	7	9	6	13	9	8	6	9	6	14	11
	Total	1.709	1.475	1.467	1.384	1.330	1.414	874	897	1.334	1.446	1.349	657
Violence sexuelle (transport public)	Acc.	22	32	52	40	41	50	41	50	84	80	62	36
	Tent.	1			3		1	1	1				
	Total	23	32	52	43	41	51	42	51	84	80	62	36
Violence sexuelle (voie publique)	Acc.	228	215	207	199	244	235	211	217	229	226	251	123
	Tent.	12	6	8	4	7	4	7	8	5	6	2	4
	Total	240	221	215	203	251	239	218	225	234	232	253	127
Violence sexuelle (autre endroit public)	Acc.	70	63	60	56	76	73	76	107	95	76	73	33
	Tent.	1		1	1	2	2	1	1	1	2	1	
	Total	71	63	61	57	78	75	77	108	96	78	74	33
Violence sexuelle (endroit accessible au public)	Acc.	118	136	169	207	249	223	172	212	273	288	254	155
	Tent.	3	5	3	1	3	5	3	4	4	8	5	5
	Total	121	141	172	208	252	228	175	216	277	296	259	160
Violence psychique (transport public)	Acc.	86	131	122	129	142	145	120	130	146	192	203	90
	Tent.						1						
	Total	86	131	122	129	142	146	120	130	146	192	203	90
Violence psychique (voie publique)	Acc.	1.569	1.829	1.828	1.814	1.744	1.700	1.669	1.642	1.743	1.771	2.021	1.009
	Tent.	9		1				2	1	1			
	Total	1.578	1.829	1.829	1.814	1.744	1.700	1.671	1.643	1.744	1.771	2.021	1.009



PH Violence dans l'espace public

		2000	2015	2016	2017	2018	2019	2020	2021	2022	2023	2024	2025
Violence psychique (autre endroit public)	Acc.	228	217	235	197	200	209	209	177	196	230	233	110
	Tent.	1										1	
	Total	229	217	235	197	200	209	209	177	196	230	234	110
Violence psychique (endroit accessible au public)	Acc.	1.056	842	811	876	841	828	693	755	810	902	860	474
	Tent.	6	1		2		1		2				
	Total	1.062	843	811	878	841	829	693	757	810	902	860	474
Vol à main armée (transport public)	Acc.	5	5	7	4	5	4	3	3	2	3	3	4
	Tent.			2	1	1					4	1	
	Total	5	5	9	5	6	4	3	3	2	7	4	4
Vol à main armée (voie publique)	Acc.	103	49	50	61	38	43	42	43	54	58	36	17
	Tent.	39	8	8	9	8	17	5	8	9	7	12	2
	Total	142	57	58	70	46	60	47	51	63	65	48	19
Vol à main armée (autre endroit public)	Acc.	13	7	9	5	7	6	10	5	5	12	6	4
	Tent.	3		2		1	2	1		1		3	2
	Total	16	7	11	5	8	8	11	5	6	12	9	6
Vol à main armée (endroit accessible au public)	Acc.	117	50	68	47	35	43	36	20	18	30	14	11
	Tent.	39	12	13	18	15	23	6	12	6	8	4	3
	Total	156	62	81	65	50	66	42	32	24	38	18	14
Vol avec violence sans arme (transport public)	Acc.	27	32	35	28	21	31	22	24	39	45	50	24
	Tent.	3	3	8	9	7	8	7	5	8	10	14	7
	Total	30	35	43	37	28	39	29	29	47	55	64	31
Vol avec violence sans arme (voie publique)	Acc.	489	370	370	328	332	290	188	204	210	299	241	111
	Tent.	66	72	51	62	51	56	31	47	46	52	40	26
	Total	555	442	421	390	383	346	219	251	256	351	281	137



PH Violence dans l'espace public

		2000	2015	2016	2017	2018	2019	2020	2021	2022	2023	2024	2025
Vol avec violence sans arme (autre endroit public)	Acc.	31	44	34	44	39	30	35	57	36	28	33	24
	Tent.	8	5	2	6	9	16	8	6	10	9	7	
	Total	39	49	36	50	48	46	43	63	46	37	40	24
Vol avec violence sans arme (endr. acces. au pub.)	Acc.	193	213	193	155	163	161	120	128	134	184	172	75
	Tent.	30	26	20	20	31	31	12	18	18	17	26	8
	Total	223	239	213	175	194	192	132	146	152	201	198	83

PH Autre

		2000	2015	2016	2017	2018	2019	2020	2021	2022	2023	2024	2025
Faux policiers	Acc.		6	6	3	9	11	20	8	4	14	32	14
	Tent.		2		1	1	1		1	2	1	7	14
	Total		8	6	4	10	12	20	9	6	15	39	28
Terrorisme, extrémisme et radicalisme	Acc.		34	54	26	30	13	23	17	15	32	32	11
	Tent.		1			2	1				1		
	Total		35	54	26	32	14	23	17	15	33	32	11
Cyberharcèlement	Acc.	391	510	560	558	565	599	600	637	565	599	586	316
	Tent.										1		
	Total	391	510	560	558	565	599	600	637	565	600	586	316
Fraude à l'identité	Acc.	210	629	691	725	937	876	1.099	1.234	1.373	1.411	1.444	751
	Tent.	6	30	23	16	31	27	39	38	30	29	20	8
	Total	216	659	714	741	968	903	1.138	1.272	1.403	1.440	1.464	759

STATISTIQUES POLICIERES DE CRIMINALITE

LIEU DE PERPETRATION: ARRONDISSEMENT JUDICIAIRE

Oost-Vlaanderen

***ANNEXE IV: FAITS ENREGISTRES
NON CRIMINELS***



Oost-Vlaanderen

Faits non criminels

Maladies / Décès / Disparition

	2000	2015	2016	2017	2018	2019	2020	2021	2022	2023	2024	2025
Suicide	650	841	829	842	764	851	806	746	828	761	756	377
Personne malade	487	1.862	1.913	2.084	2.098	2.313	1.824	1.897	2.096	1.993	1.997	1.037
Décès suspect	95	244	247	246	231	297	279	267	307	337	308	148
Décès naturel	197	337	286	358	372	298	133	135	142	123	117	57
Disparition (personne disparue)	1.369	1.438	1.438	1.561	1.330	1.417	1.101	1.195	1.340	1.466	1.309	619
Accident (sauf roulage)	493	707	675	568	531	475	276	237	236	197	153	76
Cadavre non identifié		1	3	5	7	4	5		2	4	1	
Sécurité des travailleurs (accident du travail)										76	70	34
Personne amnésique		4	2	3	2	1					1	
Non spécifié			1		1	1	2	4	4	2	2	
Autres	346	16	9	6	6	6	3	2	2	4	3	1
Total	3.637	5.450	5.403	5.673	5.342	5.663	4.429	4.483	4.957	4.963	4.717	2.349

Appels

	2000	2015	2016	2017	2018	2019	2020	2021	2022	2023	2024	2025
Alarme	1.865	393	250	212	182	207	103	56	45	25	12	2
Appels	657	278	300	280	204	153	93	102	73	100	90	38
Total	2.522	671	550	492	386	360	196	158	118	125	102	40

Problèmes sociaux

	2000	2015	2016	2017	2018	2019	2020	2021	2022	2023	2024	2025
Différends familiaux	3.955	3.517	3.478	3.195	3.357	2.938	2.321	2.400	2.440	2.576	2.526	1.235
Différend (pas de coups)	2.665	2.005	1.878	1.723	1.677	1.404	871	848	791	652	611	308
Affaire civile	657	782	741	628	593	506	303	242	217	192	183	110
Protection de la jeunesse	855	1.317	1.303	1.692	1.743	2.039	1.505	1.694	1.951	2.890	2.866	1.720
Non spécifié	3	1		1	1		2	4			2	
Autres	693	1.133	1.383	1.252	1.227	1.122	1.107	1.051	1.134	1.047	1.235	649
Total	8.828	8.755	8.783	8.491	8.598	8.009	6.109	6.239	6.533	7.357	7.423	4.022



Catastrophes

	2000	2015	2016	2017	2018	2019	2020	2021	2022	2023	2024	2025
Fuite de gaz	24	29	23	11	20	23	8	4	4	3		1
Eboulement	14	7	10	7	3	4	1		3	3	1	
Affaissement	2	1	1	1		1	1			2		
Catastrophe naturelle				1								
Inondation	1				1							
Dégâts tempête	137	149	104	98	87	142	46	23	36	18	11	6
Problèmes causés par l'eau	35	6	8	4	4							
Dégâts eau	29	20	26	15	27	8	3	3		1		1
Autres	40	6	2	11	15	11	5		7	2	3	2
Total	282	218	174	148	157	189	64	30	50	29	15	10

Ordre public

	2000	2015	2016	2017	2018	2019	2020	2021	2022	2023	2024	2025
Manifestation	2			3			1				2	
Troubles	99	557	607	711	775	814	735	709	725	818	835	376
Non spécifié	1						1			1		
Autres	74	82	64	83	97	122	156	133	175	189	242	92
Total	176	639	671	797	872	936	893	842	900	1.008	1.079	468

Agissements suspects

	2000	2015	2016	2017	2018	2019	2020	2021	2022	2023	2024	2025
	936	948	750	757	691	519	252	219	219	233	152	75
Total	936	948	750	757	691	519	252	219	219	233	152	75

Objets trouvés

	2000	2015	2016	2017	2018	2019	2020	2021	2022	2023	2024	2025
	1.606	2.063	2.103	1.759	1.478	1.264	866	594	579	697	702	386
Total	1.606	2.063	2.103	1.759	1.478	1.264	866	594	579	697	702	386



Objets perdus

	2000	2015	2016	2017	2018	2019	2020	2021	2022	2023	2024	2025
	19.522	35.060	37.454	36.759	32.618	29.087	23.703	24.255	26.068	25.449	25.051	11.912
Total	19.522	35.060	37.454	36.759	32.618	29.087	23.703	24.255	26.068	25.449	25.051	11.912

Autres non-infractions

	2000	2015	2016	2017	2018	2019	2020	2021	2022	2023	2024	2025
Ordonnance de capture	18	84	83	71	73	93	101	104	69	33	16	9
Réhabilitation	28	9	13	7	2					1		
Non-respect des conditions	53	284	392	539	782	668	549	329	351	362	572	280
Procès-verbal d'information	1.519	2.054	2.070	2.092	1.778	1.211	690	597	594	633	629	266
Notification	1	2.369	2.386	2.010	2.191	2.311	2.360	2.693	2.336	2.332	2.479	1.294
Dégradation involontaire câbles (non-télécom)		333	293	208	212	139	89	93	119	124	124	30
Comportement lié à une radicalisation violente		2	16	8	2	4	5	5	1	2	7	1
Demande signalement surveillance électronique		1	16	22	15	6	5	167	749	1.347	1.355	140
Fonction de contrôle armes	20	128	70	93	71	55	93	301	225	250	273	160
Harcèlement - interdiction de contact											3	8
Non spécifié	1	1	14	10	10	2	2	2	4	8	4	4
Autres non infractions	786											
Total	2.426	5.265	5.353	5.060	5.136	4.489	3.894	4.291	4.448	5.092	5.462	2.192