

STATISTIQUES POLICIERES DE CRIMINALITE

LIEU DE PERPETRATION: ARRONDISSEMENT JUDICIAIRE

Liège

2000 - 1er Semestre 2025

Police fédérale - DGRIDRIIBIPOL

STATISTIQUES POLICIERES DE CRIMINALITE

LIEU DE PERPETRATION: ARRONDISSEMENT JUDICIAIRE

Liège

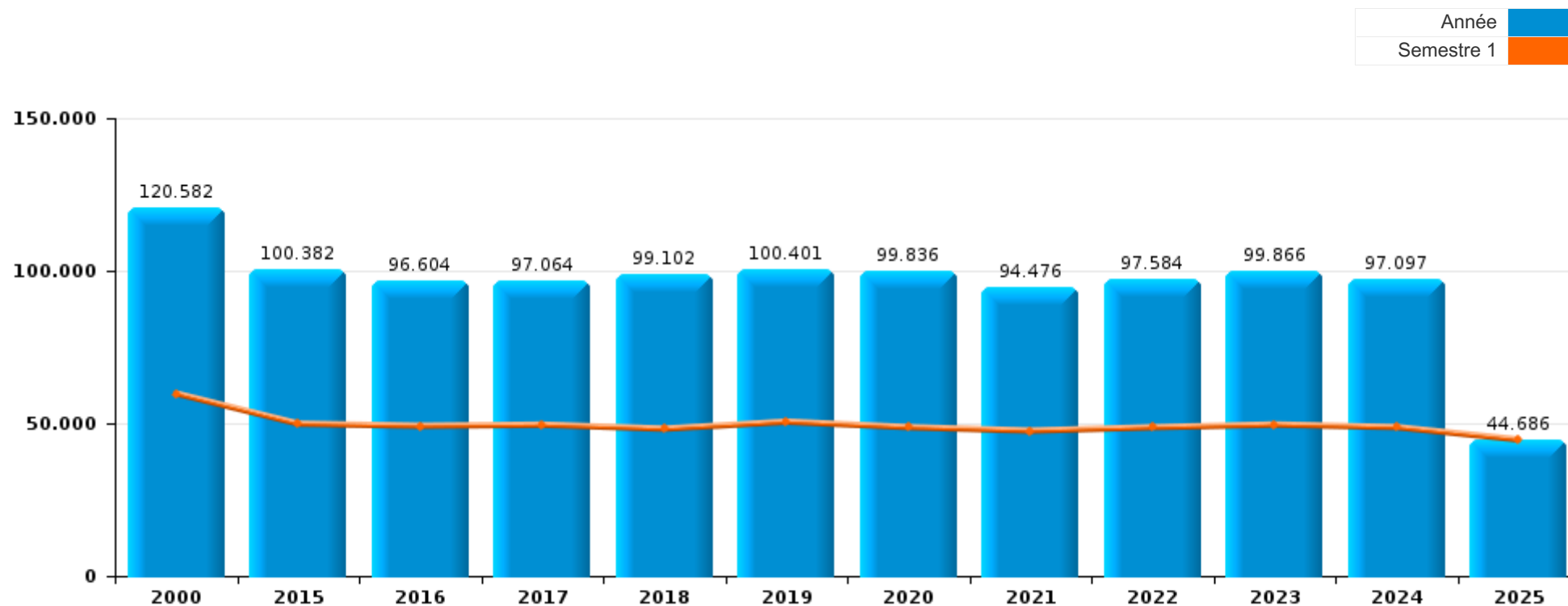
PARTIE I : INFRACTIONS JUDICIAIRES

CRIMINALITE ENREGISTREE COMMISE AU NIVEAU DE L'ARRONDISSEMENT JUDICIAIRE



Liège

	2000	2015	2016	2017	2018	2019	2020	2021	2022	2023	2024	2025
Nombre total des délits	120.582	100.382	96.604	97.064	99.102	100.401	99.836	94.476	97.584	99.866	97.097	44.686



FPF/DGR/DR/BIPOL - Statistiques policières de criminalité (date de clôture: 31/10/2025)

Les données pour les années 2001 jusqu'à 2014 ne sont plus publiées mais restent disponibles sur demande auprès du service BIPOL.

Les données pour 2025 ne concernent que le 1er semestre.



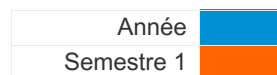
Liège	2000	2015	2016	2017	2018	2019	2020	2021	2022	2023	2024	2025
Vol et extorsion	64.071	37.938	36.246	33.775	35.967	36.112	24.556	28.284	30.004	29.766	27.536	12.375
Infr. contre l'intégrité physique	7.955	9.719	9.783	10.044	10.373	10.207	8.720	9.425	10.421	10.800	11.209	5.376
Dégradation de la propriété	11.211	9.619	8.696	8.663	8.547	8.481	7.658	7.499	7.501	7.606	7.104	3.283
Fraude	6.039	4.104	3.927	4.133	4.502	4.717	4.854	5.547	6.964	7.192	7.176	3.203
Infr. contre autres valeurs morales et sentiments	1.976	5.182	4.882	5.144	5.430	5.525	5.176	5.829	6.055	6.496	6.960	3.434
Infr. contre la sécurité publique	6.285	4.662	4.160	4.179	4.579	4.432	4.214	4.462	4.522	4.921	4.950	2.264
Drogues	4.850	3.485	4.080	4.560	4.718	4.676	4.703	4.002	4.488	4.741	5.062	2.223
Registre de population	1.756	5.421	5.169	5.211	4.849	4.637	4.131	4.023	4.561	4.282	2.526	1.147
Législation sur les étrangers	826	3.899	3.804	4.617	4.410	4.538	3.898	4.125	4.121	4.209	3.815	1.617
Criminalité informatique		1.608	1.602	1.745	1.814	2.626	2.659	3.432	5.034	5.636	6.242	2.773
Armes et explosifs	980	2.210	2.054	2.191	2.287	2.443	2.353	2.029	1.942	2.005	1.965	1.044
Santé publique	90	57	74	353	108	92	15.629	4.565	193	111	129	121
Ivresse et alcool	967	2.223	2.099	1.953	1.811	1.936	1.420	1.452	1.759	1.688	1.868	794
Infr. contre la foi publique	2.884	1.799	1.589	1.614	1.235	1.350	1.351	1.291	1.383	1.487	1.509	737
Infr. contre les mœurs	1.270	1.162	1.255	1.315	1.464	1.498	1.588	1.715	1.678	1.692	1.770	800
Environnement	1.909	1.169	1.236	1.022	908	1.057	952	1.156	1.201	1.226	1.221	649
Infr. contre la famille	2.287	1.128	1.090	1.099	1.174	1.029	948	965	901	930	1.002	394
Infr. contre l'autorité publique	892	1.091	1.002	1.032	1.054	1.043	1.050	975	867	783	816	424
Protection de la jeunesse	453	664	702	753	760	809	805	965	1.128	1.208	1.352	692
Infr. relative au statut juridique de l'enfant	654	1.129	964	873	931	793	767	802	759	769	696	298
Code pénal social	31	499	531	702	591	610	579	494	583	628	574	300
Protection de la personne	464	393	346	474	371	387	368	411	461	483	484	193
Autres lois spéciales	300	234	377	350	362	360	622	131	178	337	195	54
Protection des revenus publics	35	123	139	204	196	309	230	225	225	254	219	122
Infr. contre la liberté individuelle	123	159	171	200	170	175	159	163	165	156	187	70
Contravention Code pénal	1.527	23	16	7	8	7	9	9	8	8	31	23
Législation économique	22	59	62	274	130	134	86	101	101	139	146	67
Travail	164	188	113	138	95	97	108	83	99	49	57	32
Carte d'identité	301	122	58	85	56	95	84	64	53	48	37	65
Pratiques commerciales	161	78	82	105	32	51	42	80	64	38	53	23
Traite des êtres humains		53	43	41	39	36	33	42	35	36	40	23
Hormones et dopage	6	48	113	88	29	29	14	12	2	1	2	4
Loi du football		28	24	14	7	33	4	32	34	42	71	20
Exercice illégal de l'autorité publique	43	28	27	29	25	19	25	19	28	21	33	8
Marchand de sommeil		18	25	30	28	25	10	16	21	9	21	9
Infr. contre la Sécurité de l'Etat		40	34	25	22	6	10	15	14	17	8	10
Sécurité privée	21	9	16	13	7	11	2	3	10	12	13	2
Provocation crime ou délits							8	19	10	19	12	5
Code pénal militaire et milice	2	7	3	2	3	8	6	7	7	14	2	7
Autres infractions Code pénal		3	9	7	3	6	4	5	4	7	2	1
Législation sur les élections	27				6	1					2	
Exploitation de la mendicité		1	1		1	1	1	2				
Sous-total	120.582	100.382	96.604	97.064	99.102	100.401	99.836	94.476	97.584	99.866	97.097	44.686
Contravention règlement policier local	185	5.467	5.869	9.765	9.506	9.191	6.996	8.606	8.747	8.058	8.068	4.078
Sous-total	185	5.467	5.869	9.765	9.506	9.191	6.996	8.606	8.747	8.058	8.068	4.078
Total	120.767	105.849	102.473	106.829	108.608	109.592	106.832	103.082	106.331	107.924	105.165	48.764



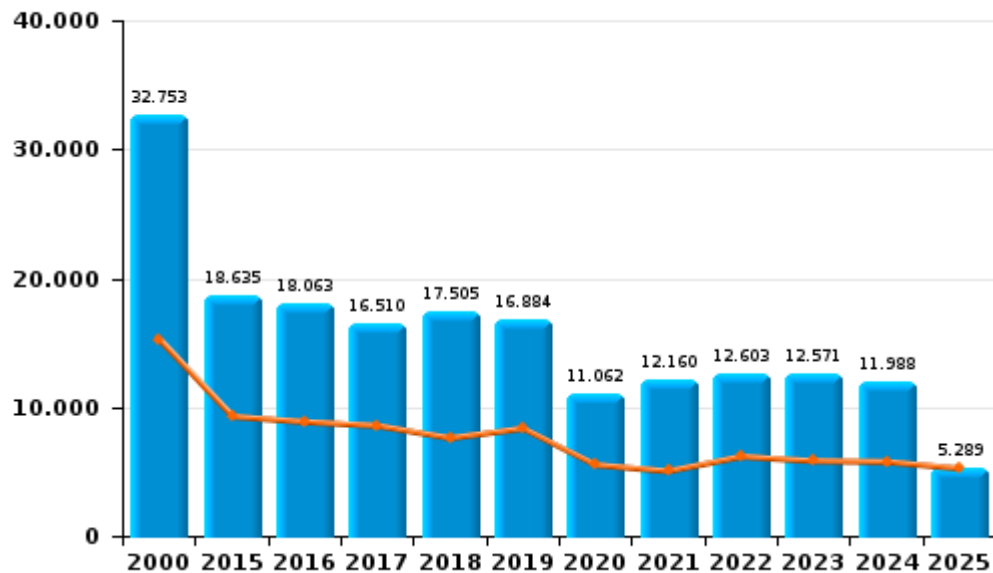
I.1. Catégorie des infractions : Vol et extorsion (top 5 des infractions au niveau national 2024)

Liège

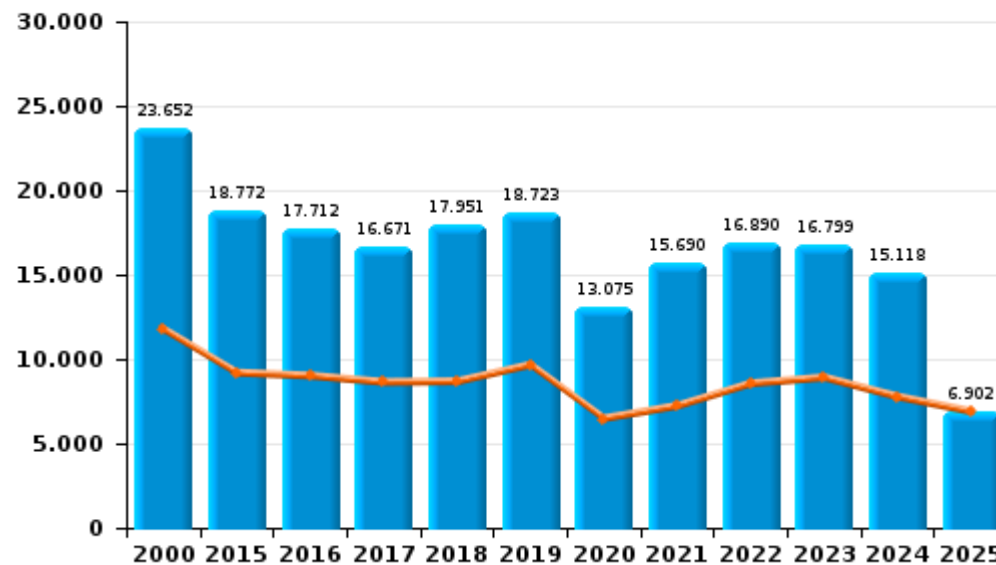
	2000	2015	2016	2017	2018	2019	2020	2021	2022	2023	2024	2025
Vol sans circ. aggr.	23.652	18.772	17.712	16.671	17.951	18.723	13.075	15.690	16.890	16.799	15.118	6.902
Vol avec circ. aggr.	32.753	18.635	18.063	16.510	17.505	16.884	11.062	12.160	12.603	12.571	11.988	5.289
Vol non spécifié	7.362	128	155	160	163	170	136	151	226	89	72	49
Extorsion	281	403	313	433	346	335	282	283	283	305	358	135
Autres	23		3	1	2		1		2	2		
Total	64.071	37.938	36.246	33.775	35.967	36.112	24.556	28.284	30.004	29.766	27.536	12.375



Vol avec circ. aggr.



Vol sans circ. aggr.

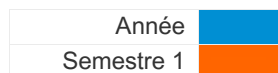




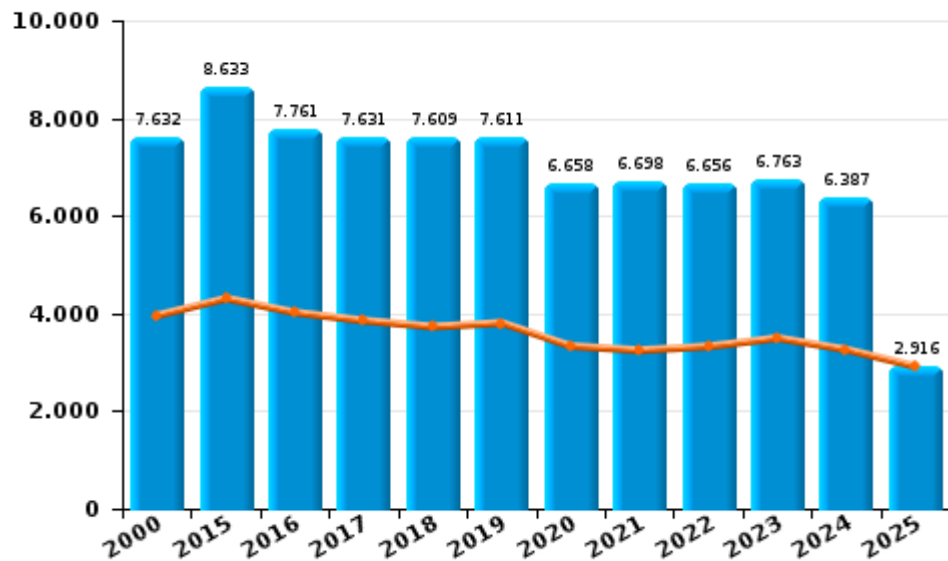
I.2. Catégorie des infractions : Dégradation de la propriété (top 5 des infractions au niveau national 2024)

Liège

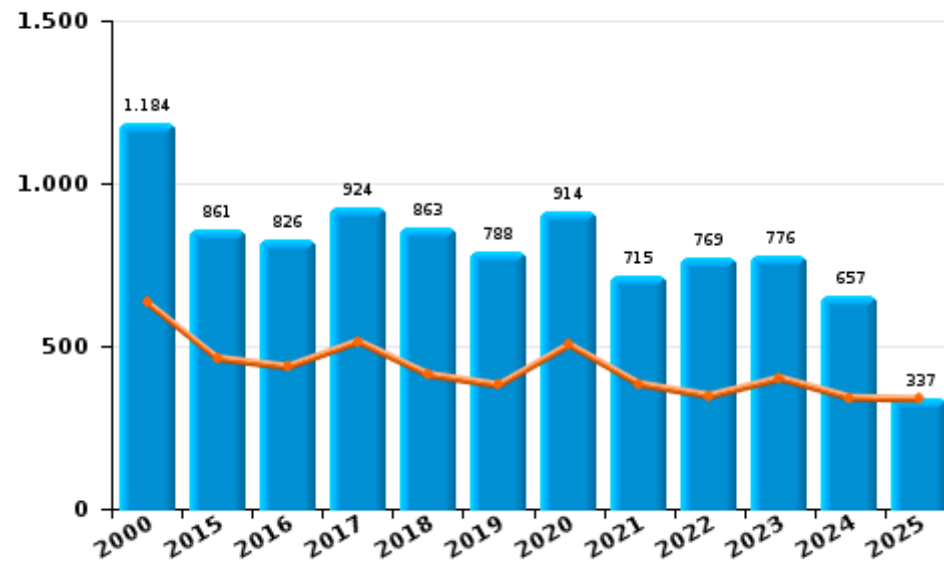
	2000	2015	2016	2017	2018	2019	2020	2021	2022	2023	2024	2025
Vandalisme	7.632	8.633	7.761	7.631	7.609	7.611	6.658	6.698	6.656	6.763	6.387	2.916
Incendie volontaire	555	503	489	576	523	474	552	396	421	453	366	159
Incendie involontaire	629	358	337	348	340	314	362	319	348	323	291	178
Destruction, dénaturation, dégradation	2.387	123	100	108	72	78	85	84	73	61	58	29
Destruction par explosion volontaire	8	2	9		3	4	1	2	3	6	2	1
Total	11.211	9.619	8.696	8.663	8.547	8.481	7.658	7.499	7.501	7.606	7.104	3.283



Vandalisme



Incendie

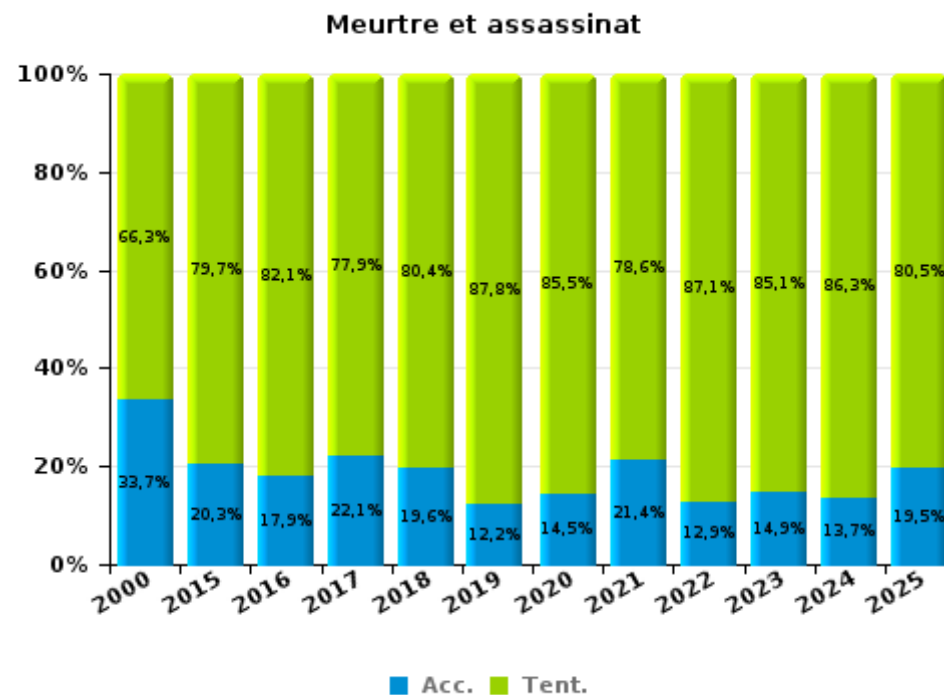
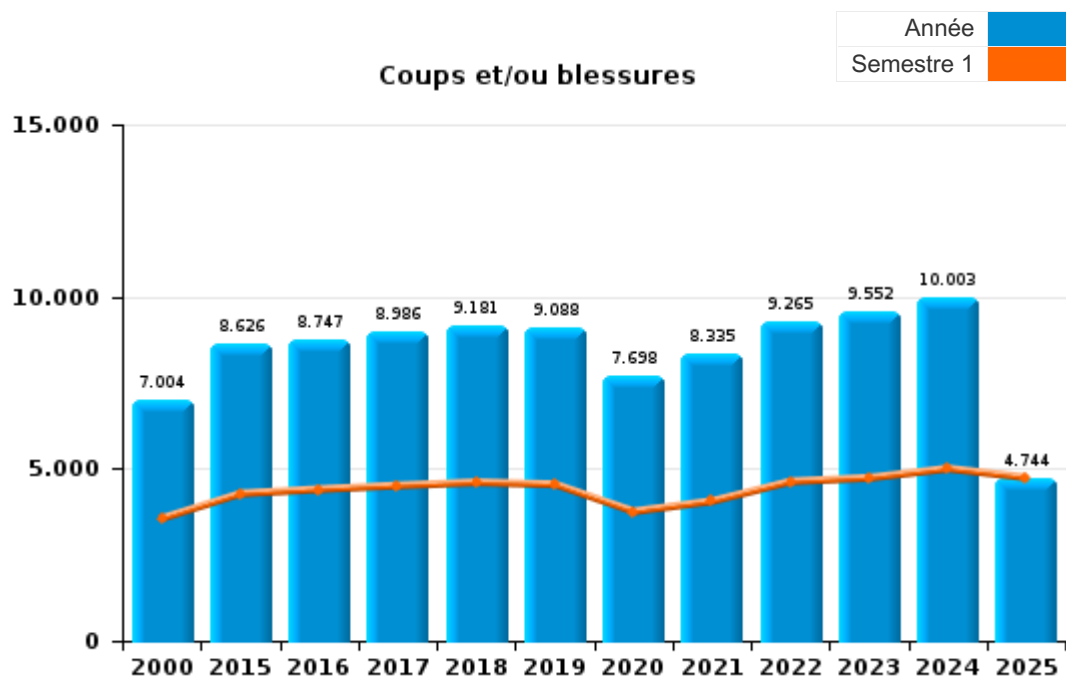




I.3. Catégorie des infractions : Infr. contre l'intégrité physique (top 5 des infractions au niveau national 2024)

Liège

	2000	2015	2016	2017	2018	2019	2020	2021	2022	2023	2024	2025
Coups et/ou blessures	7.004	8.626	8.747	8.986	9.181	9.088	7.698	8.335	9.265	9.552	10.003	4.744
Autres	856	955	891	922	1.024	972	863	936	970	1.074	1.045	545
Meurtre et assassinat	95	138	145	136	168	147	159	154	186	174	161	87
Total	7.955	9.719	9.783	10.044	10.373	10.207	8.720	9.425	10.421	10.800	11.209	5.376



FPF/DGR/DRI/BIPOL - Statistiques policières de criminalité (date de clôture: 31/10/2025)
 Les données pour les années 2001 jusqu'à 2014 ne sont plus publiées mais restent disponibles sur demande auprès du service BIPOL.
 Les données pour 2025 ne concernent que le 1er semestre.



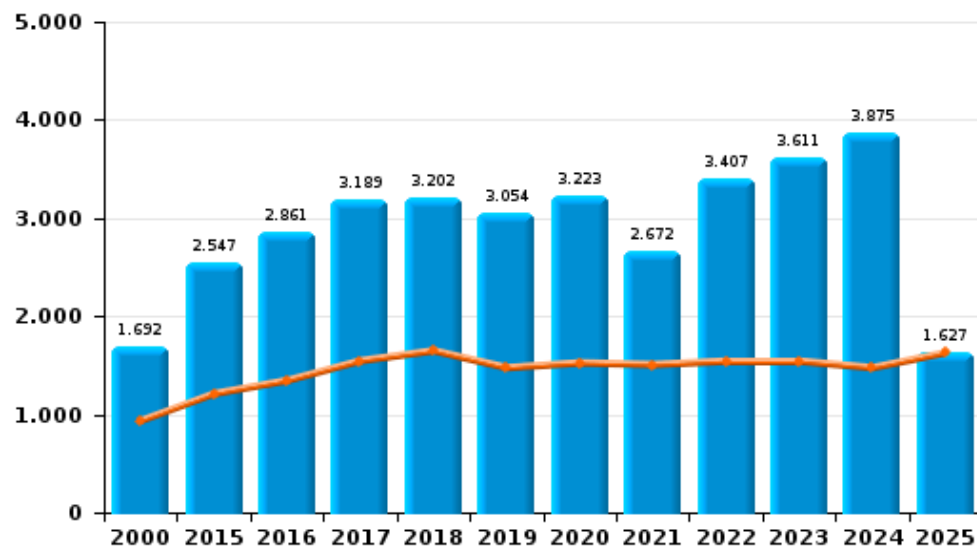
I.4. Catégorie des infractions : Drogues (top 5 des infractions au niveau national 2024)

Liège

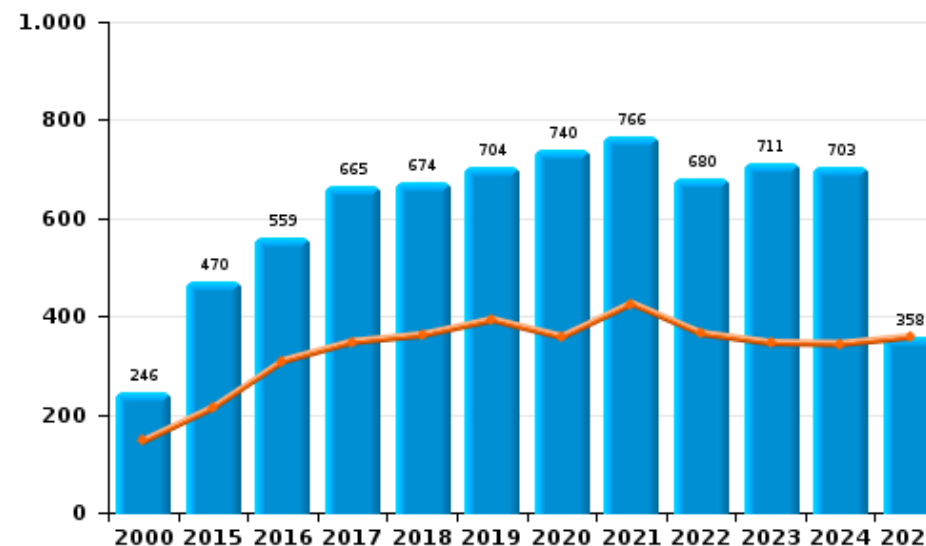
	2000	2015	2016	2017	2018	2019	2020	2021	2022	2023	2024	2025
Détention	1.692	2.547	2.861	3.189	3.202	3.054	3.223	2.672	3.407	3.611	3.875	1.627
Commerce	246	470	559	665	674	704	740	766	680	711	703	358
Importation et exportation	1.400	192	361	324	483	554	336	143	61	81	152	77
Usage	1.340	67	76	125	95	89	126	168	94	144	138	70
Fabrication	17	150	176	194	189	196	184	170	175	112	116	39
Autres	155	59	47	63	75	79	94	83	71	82	68	26
Protoxyde d'azote (gaz hilarant)											10	26
Total	4.850	3.485	4.080	4.560	4.718	4.676	4.703	4.002	4.488	4.741	5.062	2.223

Année	■
Semestre 1	■

Détention



Commerce



FPF/DGR/DRI/BIPOL - Statistiques policières de criminalité (date de clôture: 31/10/2025)
 Les données pour les années 2001 jusqu'à 2014 ne sont plus publiées mais restent disponibles sur demande auprès du service BIPOL.
 Les données pour 2025 ne concernent que le 1er semestre.



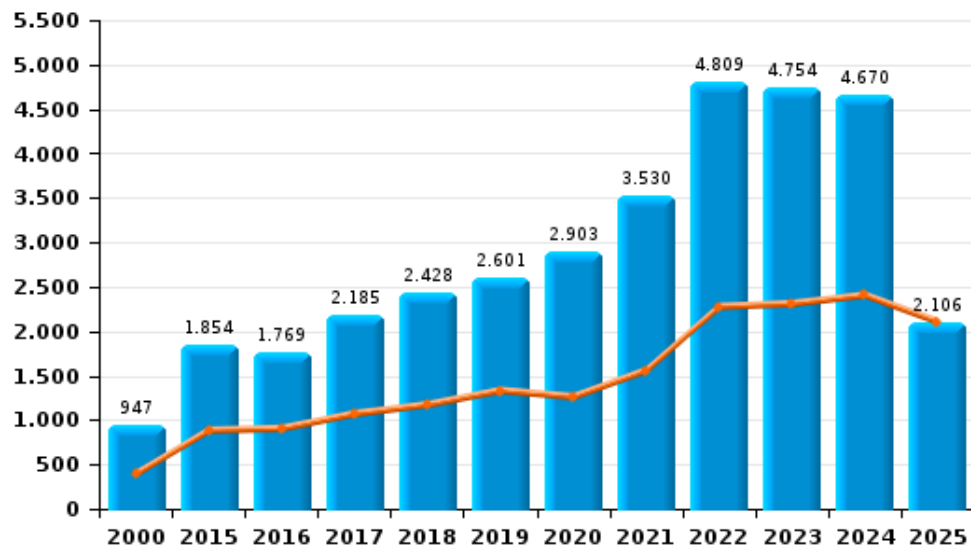
I.5. Catégorie des infractions : Fraude (top 5 des infractions au niveau national 2024)

Liège

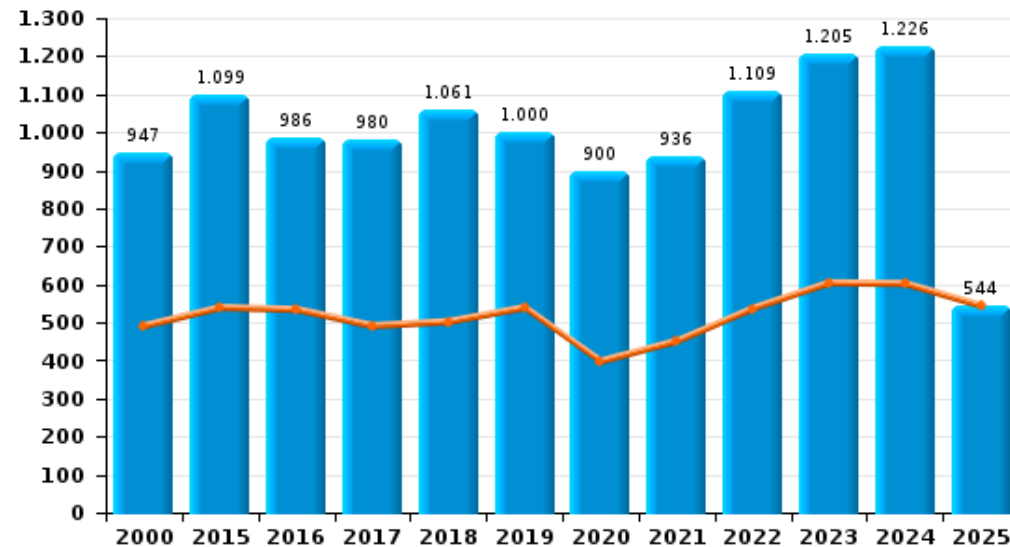
	2000	2015	2016	2017	2018	2019	2020	2021	2022	2023	2024	2025
Escroquerie	947	1.854	1.769	2.185	2.428	2.601	2.903	3.530	4.809	4.754	4.670	2.106
Abus de confiance et infr. apparentées	947	1.099	986	980	1.061	1.000	900	936	1.109	1.205	1.226	544
Détournement et destruction frauduleuse	2.520	440	425	312	386	412	361	372	378	325	301	127
Recel	518	405	419	330	315	370	381	370	398	359	373	182
Fraudes: Autres	368	111	118	112	99	167	225	255	182	405	516	211
Grivèlerie	723	135	143	151	154	93	53	62	73	121	68	22
Infr. liées à l'insolvabilité	16	60	67	63	59	74	31	22	15	23	20	10
Compartiments cachés moyens de transport											2	1
Total	6.039	4.104	3.927	4.133	4.502	4.717	4.854	5.547	6.964	7.192	7.176	3.203



Escroquerie



Abus de confiance et infr. apparentées



STATISTIQUES POLICIERES DE CRIMINALITE

LIEU DE PERPETRATION: ARRONDISSEMENT JUDICIAIRE

Liège

PARTIE II : FIGURES CRIMINELLES / PHENOMENES



Liège

FC Vol moyen de transport

	2000	2015	2016	2017	2018	2019	2020	2021	2022	2023	2024	2025
Vol de voiture	8.029	1.336	1.148	1.141	1.152	935	662	821	940	903	788	334
Vol de moto	309	174	129	107	105	117	92	85	90	106	89	49
Carjacking	251	64	63	61	45	53	38	65	51	55	65	16
Homejacking	21	17	18	13	14	4	6	13	10	13	14	6
Vol dans les garages	147	167	168	214	240	140	69	95	101	125	78	35
Vol de vélomoteur	1.266	349	309	240	235	237	236	216	326	338	264	134
Vol de vélo	695	789	860	810	927	789	809	977	1.120	860	683	294

FC Cambriolage

	2000	2015	2016	2017	2018	2019	2020	2021	2022	2023	2024	2025
Cambriolage dans habitation	11.609	8.152	7.001	6.778	7.721	6.550	4.552	4.862	5.048	5.066	5.374	2.242
Cambriolage ds entreprise ou commerce	3.714	2.057	1.858	1.499	1.408	1.238	909	820	891	1.052	800	395
Cambriolage ds service public ou bâtiment administ	1.270	622	609	530	632	433	395	292	317	323	251	126
Vol au bélier	38	32	26	9	18	34	7		1	10	8	3
Cambriolage dans bâtiment (total)	16.481	10.816	9.456	8.796	9.751	8.211	5.848	5.965	6.247	6.431	6.416	2.763



FC Vol autre

	2000	2015	2016	2017	2018	2019	2020	2021	2022	2023	2024	2025
Vol à main armée	1.306	706	650	581	500	513	343	380	326	382	425	152
Vol avec violence sans arme	2.716	2.381	2.242	1.933	1.950	2.065	1.300	1.532	1.586	1.676	1.732	701
Vol dans ou sur un véhicule	13.743	6.777	7.568	6.664	7.015	8.186	4.712	6.107	6.357	5.823	5.331	2.276
Sacjacking dans une voiture		18	2	6	3	3	3	2	2	2	1	
Vol d'armes et explosifs	333	237	204	212	233	253	137	148	144	143	161	51
Steaming			1	1		1	3	1	2	2	1	1
Arrachage de sac à main	571	110	100	92	94	81	41	45	42	43	50	15
Vol à l'arraché	896	1.082	877	824	839	686	368	502	500	546	577	240
Vol à la tire	5.164	2.462	2.548	2.527	2.627	3.230	1.857	2.810	2.843	3.147	2.514	1.091
Vol à l'étagère	2.007	1.925	2.038	1.979	2.180	2.011	1.428	1.556	1.544	1.788	1.705	826
Vol par ruse	1.302	628	519	516	565	398	362	475	578	613	559	236
Vol de métaux	151	464	273	259	337	227	185	163	286	219	271	108
Vol sur les chantiers	562	279	253	270	287	277	265	260	301	255	248	101
Home-invasion		22	37	36	32	22	13	23	26	29	25	8
Vol d'animaux	99	85	81	74	71	76	52	56	54	51	60	33
Vol de cargaison	3	44	35	88	71	145	117	52	42	56	54	20

Criminalité ICT

	2000	2015	2016	2017	2018	2019	2020	2021	2022	2023	2024	2025
Fraude de cartes de paiements	206	777	674	811	822	1.084	1.073	1.345	1.729	1.711	1.443	527
Phishing		7	17	42	42	86	113	162	496	682	1.048	396
Ransomware			1	24	7	13	7	13	6	31	25	5
Shouldersurfing		25	28	82	73	102	59	31	45	83	29	15
Skimming		15	15	17	8	10	12	25	37	14	20	5



FC Autre

	2000	2015	2016	2017	2018	2019	2020	2021	2022	2023	2024	2025
Violence contre les métiers d'intérêt général	82	193	167	205	195	202	169	159	210	180	202	111
Viol collectif	31	30	24	29	23	26	11	30	23	16	15	6
Graffiti	51	533	385	282	241	296	284	222	191	230	197	93
Dégradation de voiture	1.687	4.112	3.698	3.770	3.742	3.806	3.128	3.287	3.241	3.435	3.252	1.433
Rixe au couteau	57	89	72	79	81	60	44	51	89	78	72	27

PH Violence intrafamiliale (VIF)

	2000	2015	2016	2017	2018	2019	2020	2021	2022	2023	2024	2025
VIF: physique, dans le couple	755	2.577	2.597	2.713	2.819	2.739	2.640	2.782	2.937	3.068	3.113	1.437
VIF: physique, envers des descendants	163	355	361	410	416	419	383	413	411	494	530	275
VIF: physique, envers d'autres membres	1.405	383	425	425	470	433	419	435	477	514	533	318
VIF: sexuelle, dans le couple	3	3	7	2	5	10	11	12	14	20	28	8
VIF: sexuelle, envers des descendants	85	64	72	77	78	79	103	78	35	3	5	1
VIF: sexuelle, envers d'autres membres	13	4	2	3	1	2	7	5	4	2	4	1
VIF: psychique, dans le couple	2.389	2.125	1.923	2.003	2.159	1.883	1.823	1.975	1.934	1.990	2.092	938
VIF: psychique, envers des descendants	18	17	15	21	36	25	37	49	29	70	71	29
VIF: psychique, envers d'autres membres	40	36	32	43	42	53	59	68	69	85	105	57
VIF: économique, dans le couple	48	87	61	80	97	90	79	107	138	110	144	68
VIF: économique, envers des descendants	114	4	4	8	8	6	10	13	10	8	6	5
VIF: économique, envers d'autres membres	1.114	251	263	201	173	148	111	105	113	105	126	63

PH Hormones et dopage

	2000	2015	2016	2017	2018	2019	2020	2021	2022	2023	2024	2025
Dopage humain	48	53	124	131	92	90	50	46	4	10	11	6
Engraissement illégal	4	1	2		4	4	1	1	2		1	



PH Drogues

	2000	2015	2016	2017	2018	2019	2020	2021	2022	2023	2024	2025
Vente de cocaïne	30	84	123	149	158	174	162	197	206	254	188	121
Import-export de cocaïne	1	15	25	35	28	18	18	4	3	7	6	2
Production de drogues synthétiques		2	2	2	1	1		1	1	2	1	2
Import-export de drogues synthétiques		15	48	104	271	317	82	20	7	11	25	4
Vente de drogues synthétiques	2	38	31	35	23	35	26	15	24	35	25	15
Production de cannabis (culture)	3	91	86	95	87	77	89	66	68	46	41	9
Import-export de cannabis en grande quantité		6	16	7	5	11	15	14	5	10	23	37
Vente de cannabis en grande quantité		4	3	7	10	6	4	7	9	16	7	6
Import-export d'héroïne	7	20	22	19	14	4	11	4		2		1
Vente-traffic d'héroïne	33	79	72	101	74	64	66	73	68	65	53	18

PH Trafic d'armes

	2000	2015	2016	2017	2018	2019	2020	2021	2022	2023	2024	2025
Commerce et production d'arme à feu et mun.	6	49	27	38	24	37	23	19	23	30	27	18
Commerce et production d'arme non à feu	1	8	18	13	12	6	6	2	5	2	8	6

PH Traite des êtres humains

	2000	2015	2016	2017	2018	2019	2020	2021	2022	2023	2024	2025
TEH - exploitation économique	4	37	25	25	23	25	19	23	14	15	16	10
TEH - exploitation sexuelle	85	33	36	37	40	35	61	61	55	66	63	35



PH Violence dans l'espace public

	2000	2015	2016	2017	2018	2019	2020	2021	2022	2023	2024	2025
Violence physique (transport public)	140	134	105	126	113	144	102	126	117	120	167	67
Violence physique (voie publique)	2.431	3.409	3.501	3.538	3.691	3.680	2.773	3.089	3.493	3.556	3.688	1.735
Violence physique (autre endroit public)	155	93	103	110	85	97	95	82	93	98	108	63
Violence physique (endroit accessible au public)	1.158	1.013	1.034	1.053	1.053	1.034	594	685	978	1.010	965	430
Violence sexuelle (transport public)	16	21	34	31	38	34	23	48	48	59	48	23
Violence sexuelle (voie publique)	203	219	211	198	222	233	237	206	247	226	234	101
Violence sexuelle (autre endroit public)	33	21	20	28	21	25	26	23	20	21	25	12
Violence sexuelle (endroit accessible au public)	87	82	102	97	123	101	98	111	152	157	129	53
Violence psychique (transport public)	145	125	99	123	109	106	101	100	98	121	144	60
Violence psychique (voie publique)	2.032	2.629	2.271	2.382	2.581	2.552	2.484	2.550	2.766	2.924	2.953	1.436
Violence psychique (autre endroit public)	217	200	200	193	159	164	143	141	159	162	163	70
Violence psychique (endroit accessible au public)	1.029	909	811	758	805	836	614	649	760	834	877	383
Vol à main armée (transport public)	25	18	8	11	2	5	7	6	5	7	10	4
Vol à main armée (voie publique)	571	297	238	228	156	194	126	149	139	207	219	77
Vol à main armée (autre endroit public)	15	7	7	13	4	9	2	5	4	5	12	6
Vol à main armée (endroit accessible au public)	479	271	261	211	220	194	111	128	74	68	73	26
Vol avec violence sans arme (transport public)	93	95	71	59	52	64	39	45	41	53	53	26
Vol avec violence sans arme (voie publique)	1.756	1.639	1.484	1.284	1.234	1.408	778	990	988	1.032	1.107	414
Vol avec violence sans arme (autre endroit public)	31	37	36	32	28	39	31	21	15	15	23	20
Vol avec violence sans arme (endr. acces. au pub.)	394	301	336	274	276	252	158	190	227	259	210	106

PH Autre

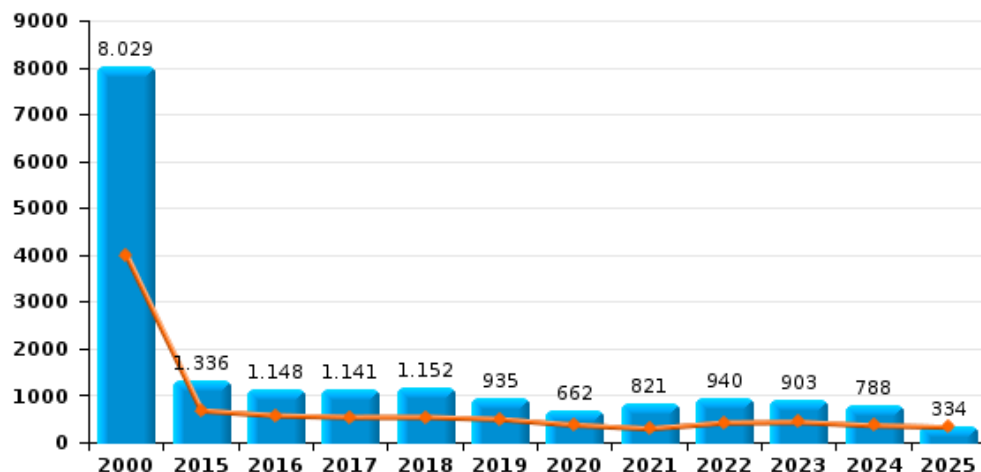
	2000	2015	2016	2017	2018	2019	2020	2021	2022	2023	2024	2025
Faux policiers	15	20	29	16	14	14	21	17	16	7	10	10
Terrorisme, extrémisme et radicalisme		59	81	47	38	20	20	22	23	48	43	17
Cyberharcèlement	300	987	924	956	1.041	1.019	991	1.189	1.108	1.100	1.340	609
Fraude à l'identité	561	753	717	806	583	617	678	695	789	826	891	420



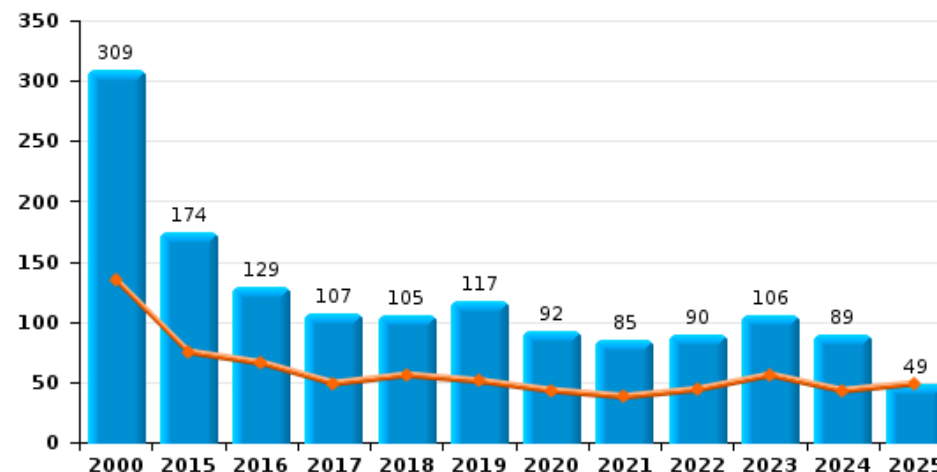
Liège

Année	■
Semestre 1	■

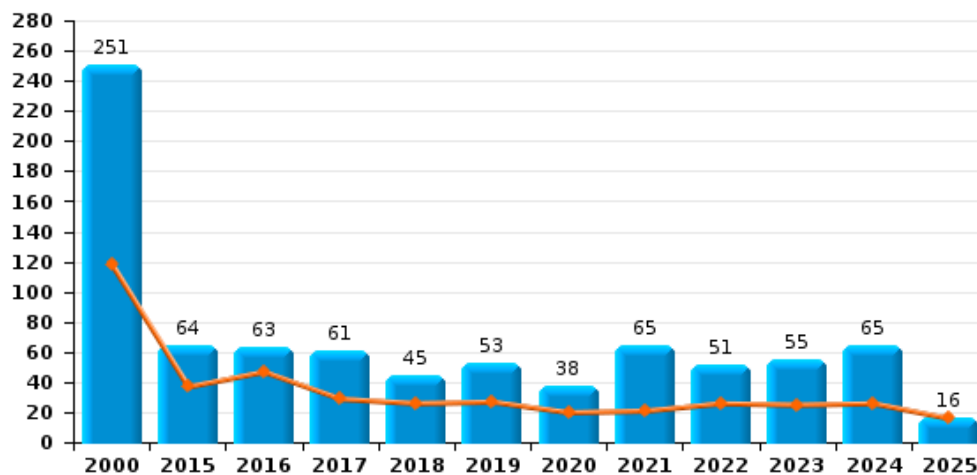
Vol de voiture



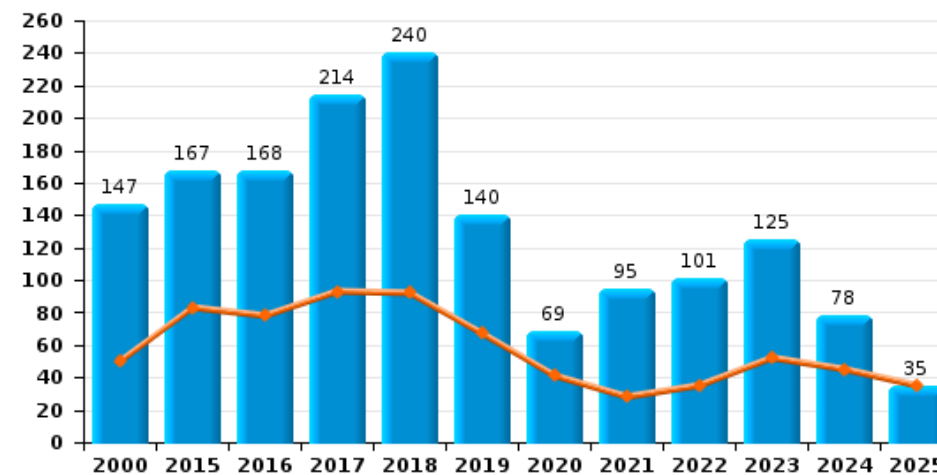
Vol de moto



Carjacking



Vol dans les garages

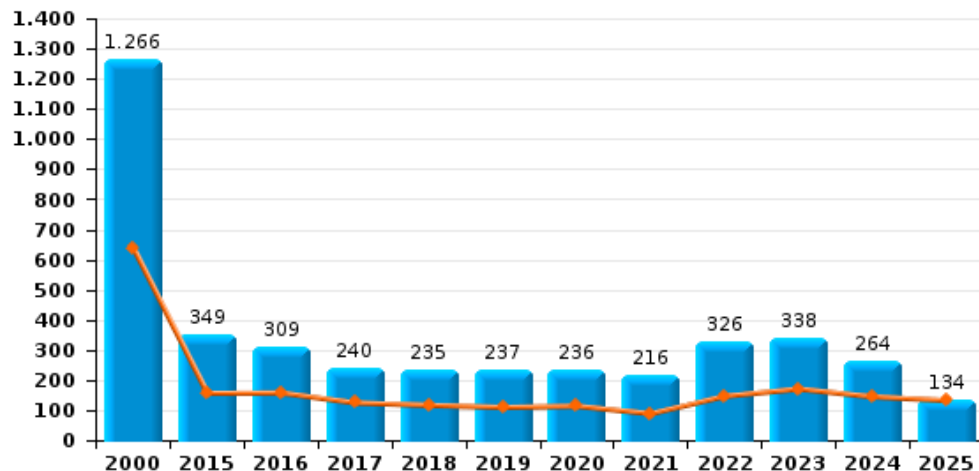




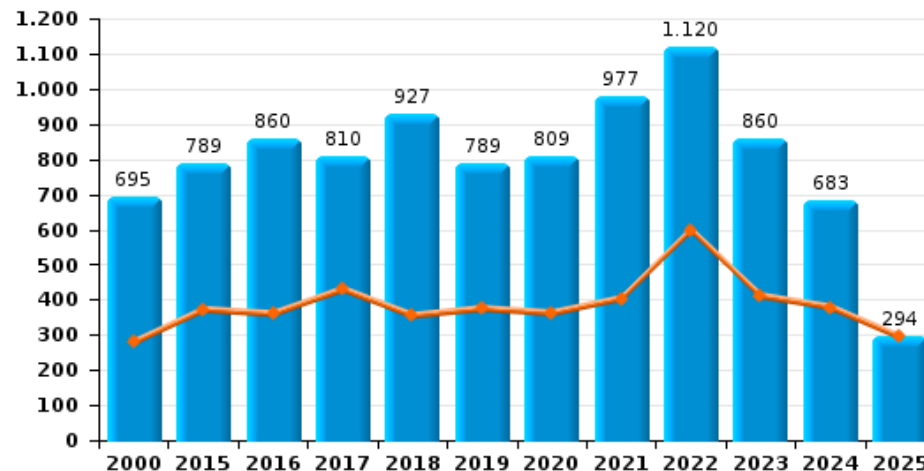
Liège

Année	■
Semestre 1	■

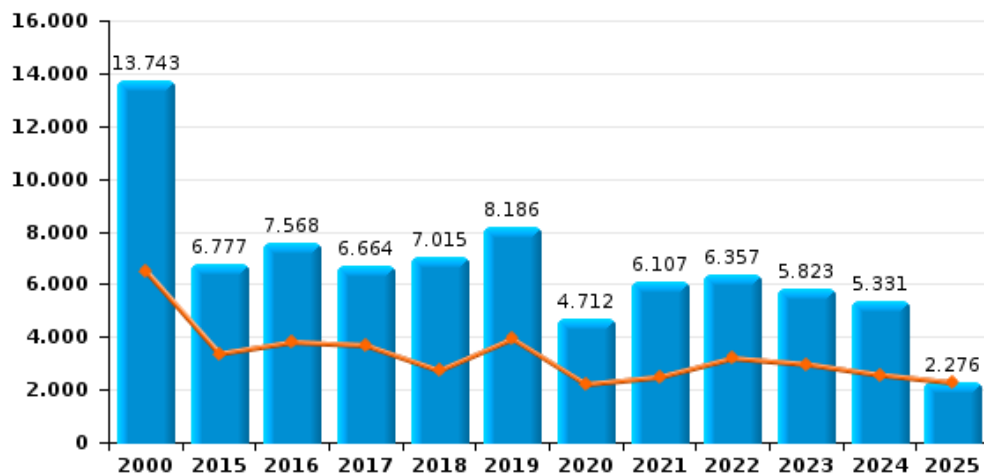
Vol de vélomoteur



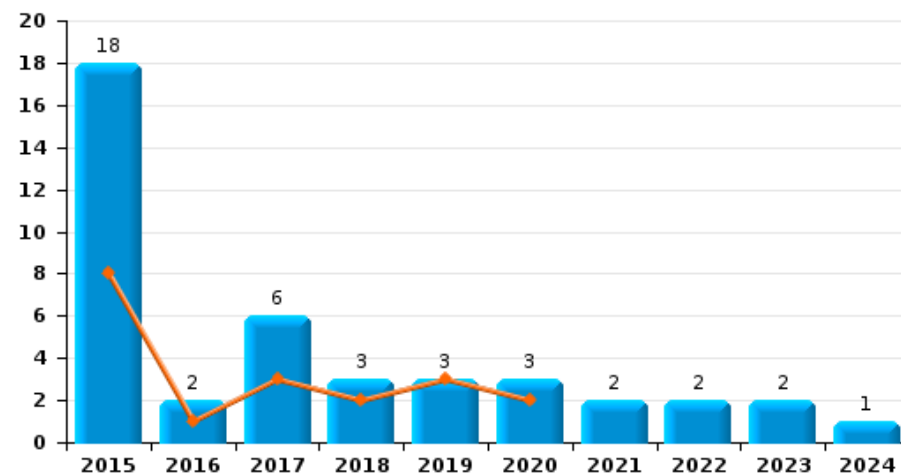
Vol de vélo



Vol dans ou sur un véhicule



Sacjacking dans une voiture

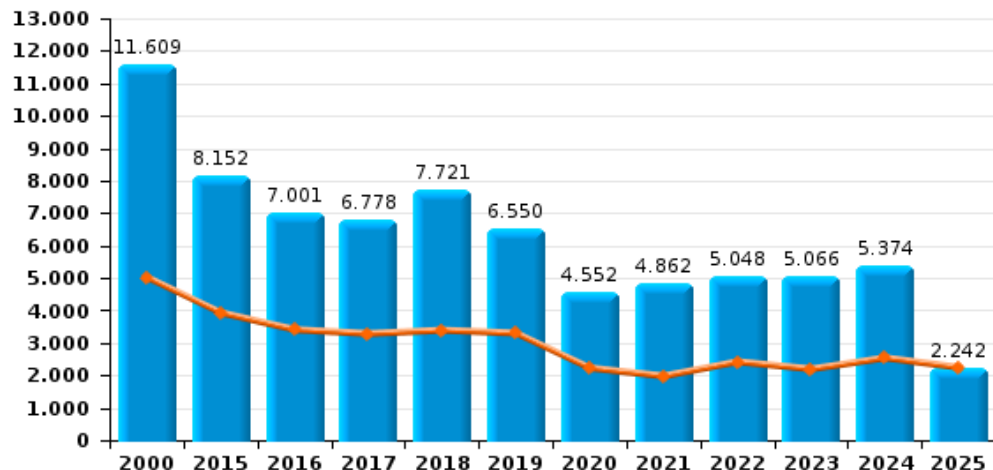




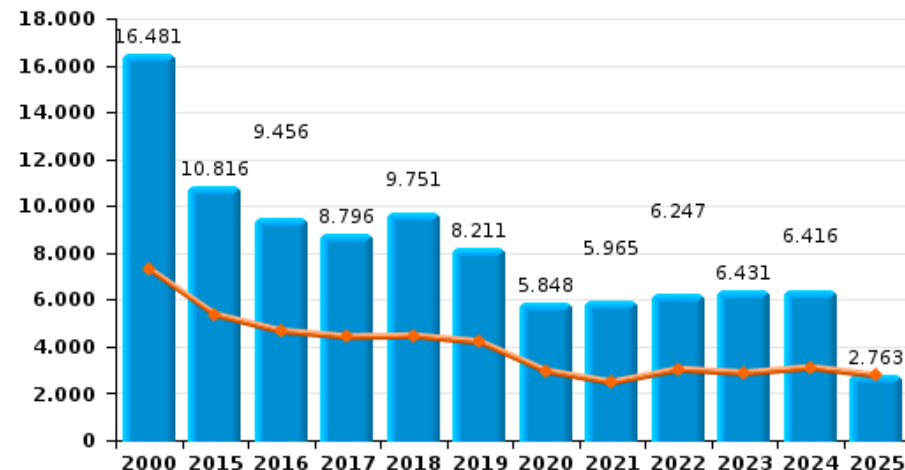
Liège

Année	■
Semestre 1	■

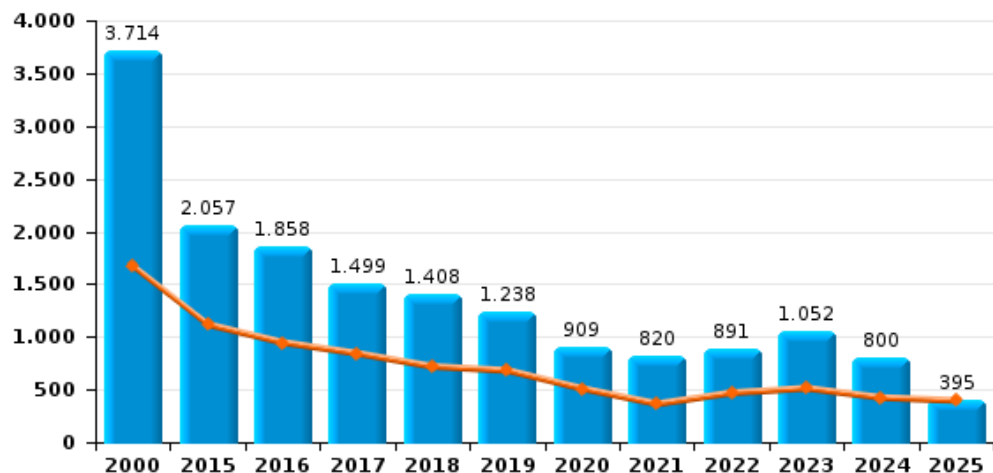
Cambrilage dans habitation



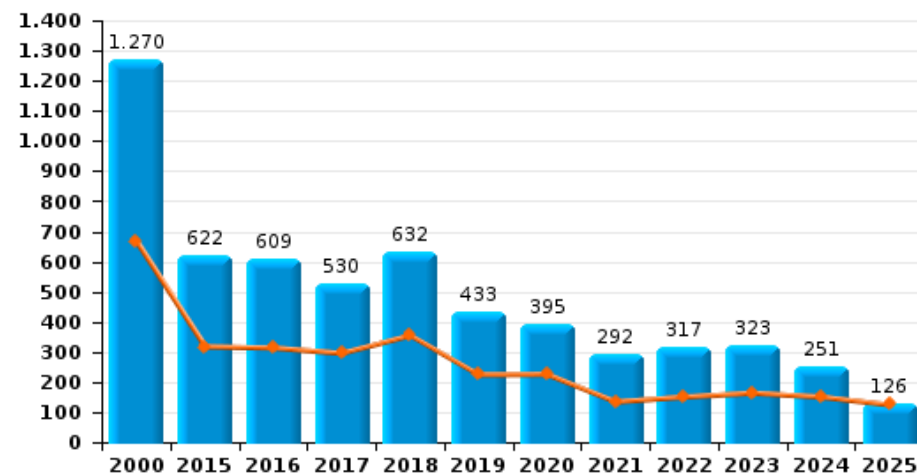
Cambrilage dans bâtiment (total)



Cambrilage ds entreprise ou commerce



Cambrilage ds service public ou bâtiment administ

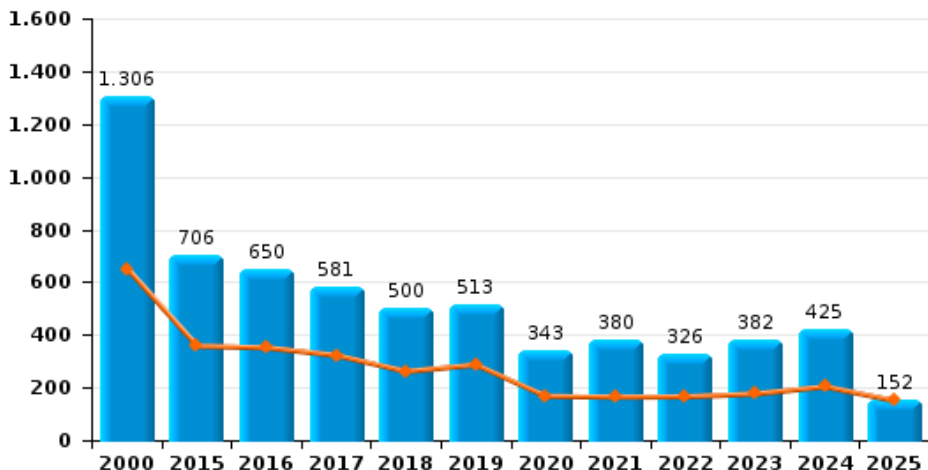




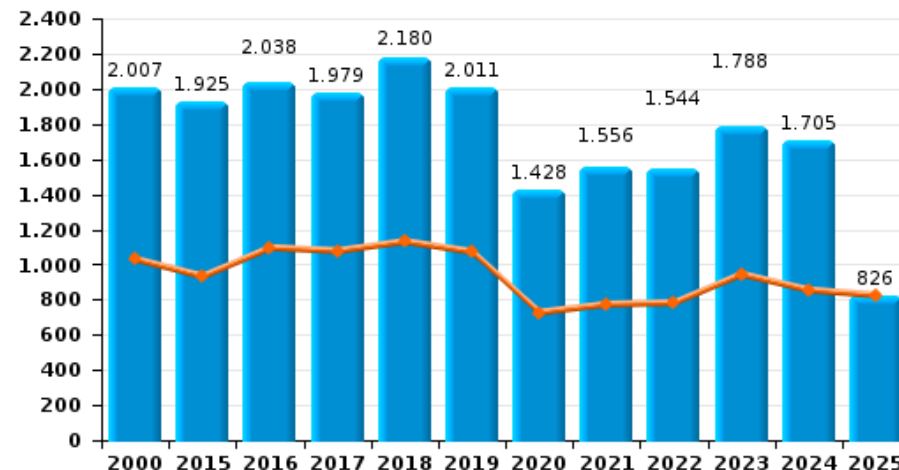
Liège

Année ■
Semestre 1 ■

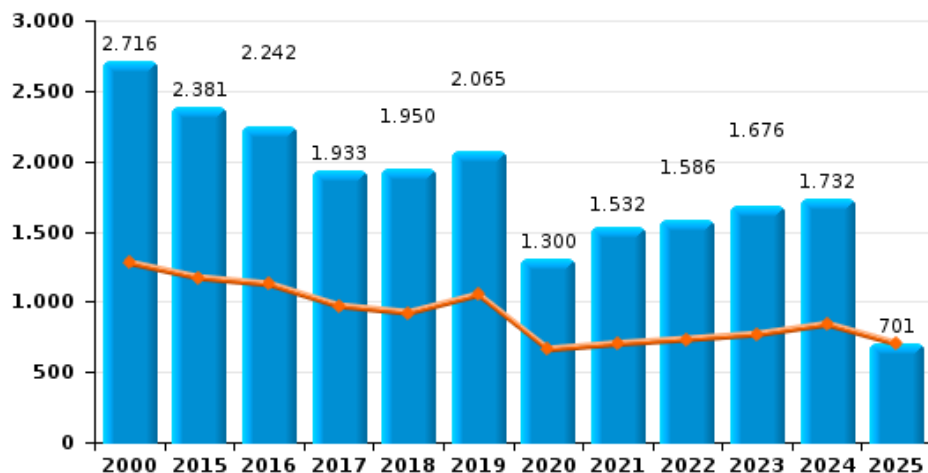
Vol à main armée



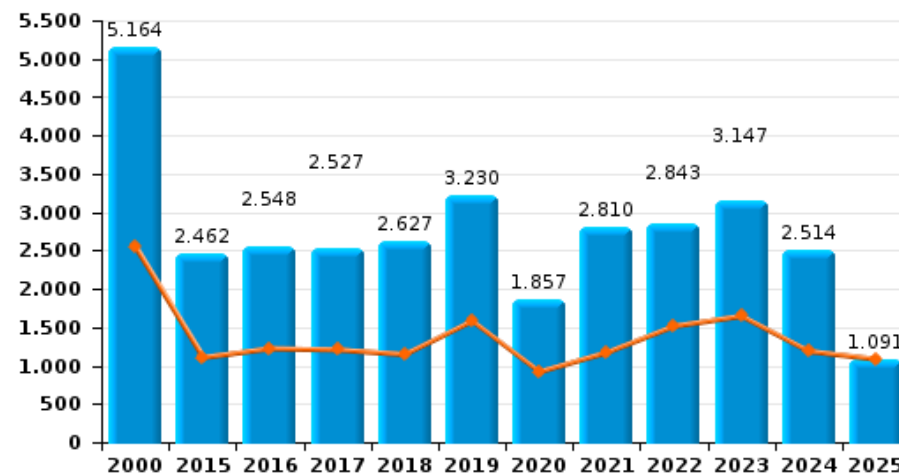
Vol à l'étalage



Vol avec violence sans arme



Vol à la tire

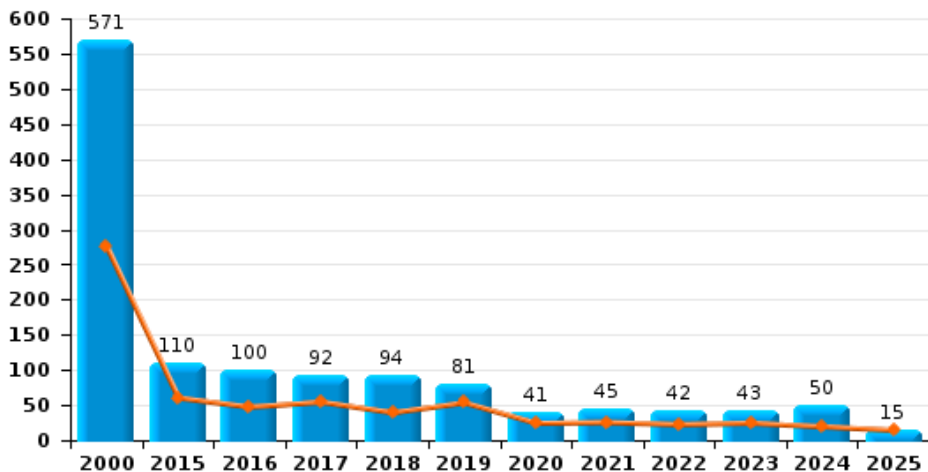




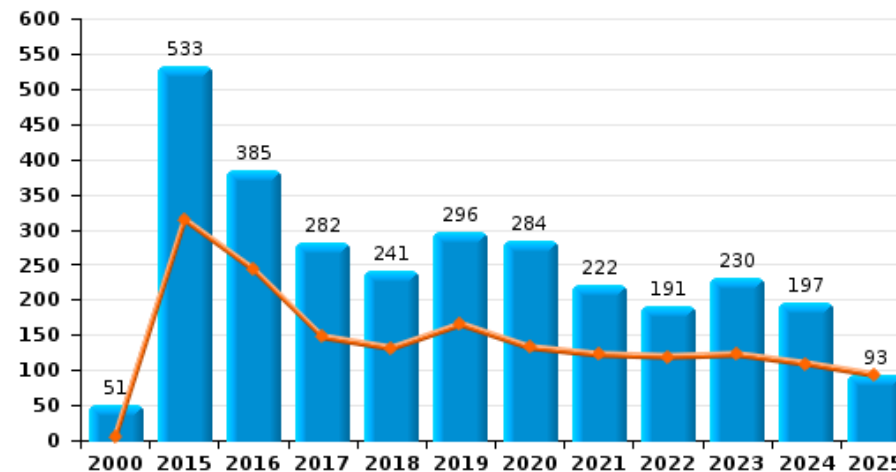
Liège

Année ■
Semestre 1 ■

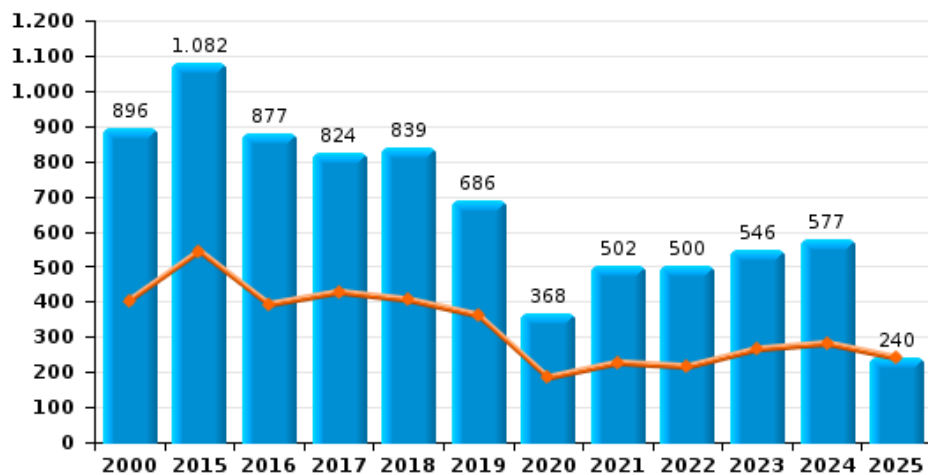
Arrachage de sac à main



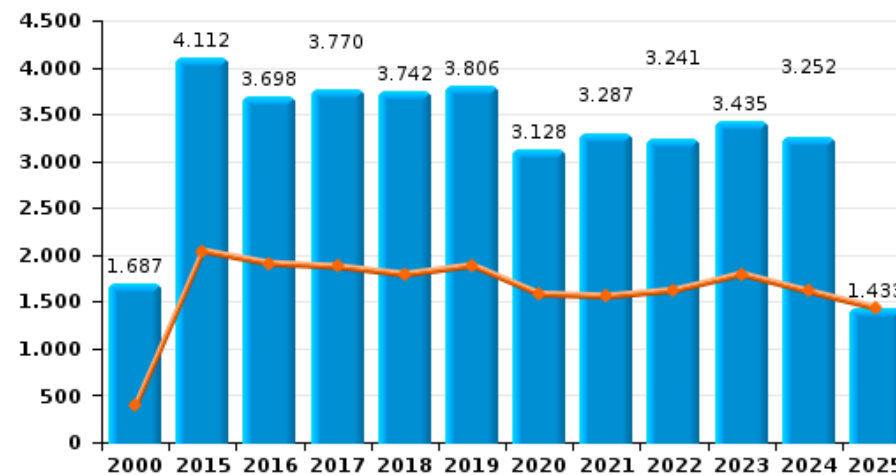
Graffiti



Vol à l'arraché



Dégradation de voiture





Liège

FC Vol moyen de transport

		2000	2015	2016	2017	2018	2019	2020	2021	2022	2023	2024	2025
Vol de voiture	Trim 1	2.220	342	272	230	280	275	247	139	232	210	177	157
	Trim 2	1.773	340	306	312	265	225	128	160	192	228	188	177
	Trim 3	1.928	355	254	303	301	223	160	266	221	257	236	
	Trim 4	2.108	299	316	296	306	212	127	256	295	208	187	
	Total	8.029	1.336	1.148	1.141	1.152	935	662	821	940	903	788	334
Vol de moto	Trim 1	50	29	20	18	19	26	24	14	17	17	25	13
	Trim 2	85	46	46	31	37	25	19	24	27	39	18	36
	Trim 3	113	75	44	35	30	38	30	23	29	36	30	
	Trim 4	61	24	19	23	19	28	19	24	17	14	16	
	Total	309	174	129	107	105	117	92	85	90	106	89	49
Carjacking	Trim 1	64	21	31	12	15	13	15	10	17	16	9	8
	Trim 2	54	16	16	17	11	14	5	11	9	9	17	8
	Trim 3	66	14	10	18	8	16	12	15	15	16	22	
	Trim 4	67	13	6	14	11	10	6	29	10	14	17	
	Total	251	64	63	61	45	53	38	65	51	55	65	16
Homejacking	Trim 1	5	6	5		6	3	2	1	5	5	3	4
	Trim 2	2	3	4	5	5	1	1	2		2	2	2
	Trim 3	6	2	2	4	1		1	6	3	2	5	
	Trim 4	8	6	7	4	2		2	4	2	4	4	
	Total	21	17	18	13	14	4	6	13	10	13	14	6
Vol dans les garages	Trim 1	20	47	23	38	39	38	32	14	21	30	28	21
	Trim 2	30	36	55	55	53	29	9	14	14	22	17	14
	Trim 3	44	51	38	64	79	39	12	36	25	39	25	
	Trim 4	53	33	52	57	69	34	16	31	41	34	8	
	Total	147	167	168	214	240	140	69	95	101	125	78	35



FC Vol moyen de transport

		2000	2015	2016	2017	2018	2019	2020	2021	2022	2023	2024	2025
Vol de vélomoteur	Trim 1	272	65	71	49	56	52	64	35	60	71	73	58
	Trim 2	368	93	88	77	62	59	51	55	88	101	73	76
	Trim 3	314	107	84	58	59	67	72	63	84	90	63	
	Trim 4	312	84	66	56	58	59	49	63	94	76	55	
Total		1.266	349	309	240	235	237	236	216	326	338	264	134
Vol de vélo	Trim 1	116	130	133	162	118	140	140	150	276	157	192	124
	Trim 2	163	242	227	268	237	235	222	254	323	254	187	170
	Trim 3	276	235	286	203	323	253	279	312	274	262	172	
	Trim 4	140	182	214	177	249	161	168	261	247	187	132	
Total		695	789	860	810	927	789	809	977	1.120	860	683	294



FC Cambriolage

		2000	2015	2016	2017	2018	2019	2020	2021	2022	2023	2024	2025
Cambriolage dans habitation	Trim 1	2.720	2.185	1.875	1.642	1.627	1.884	1.464	1.012	1.262	1.106	1.377	1.270
	Trim 2	2.299	1.743	1.532	1.641	1.763	1.413	760	964	1.154	1.087	1.159	972
	Trim 3	2.958	1.808	1.600	1.612	1.975	1.468	1.133	1.265	1.169	1.372	1.210	
	Trim 4	3.632	2.416	1.994	1.883	2.356	1.785	1.195	1.621	1.463	1.501	1.628	
	Total	11.609	8.152	7.001	6.778	7.721	6.550	4.552	4.862	5.048	5.066	5.374	2.242
Cambriolage ds entreprise ou commerce	Trim 1	929	582	476	439	342	376	334	215	263	270	224	192
	Trim 2	737	533	469	402	375	304	174	148	205	241	198	203
	Trim 3	1.058	459	408	324	325	263	217	228	214	214	213	
	Trim 4	990	483	505	334	366	295	184	229	209	327	165	
	Total	3.714	2.057	1.858	1.499	1.408	1.238	909	820	891	1.052	800	395
Cambriolage ds service public ou bâtiment administ	Trim 1	372	156	149	165	169	96	134	76	68	85	70	69
	Trim 2	296	163	166	132	187	130	93	60	84	80	82	57
	Trim 3	293	150	123	113	141	107	94	87	77	96	52	
	Trim 4	309	153	171	120	135	100	74	69	88	62	47	
	Total	1.270	622	609	530	632	433	395	292	317	323	251	126
Vol au bélier	Trim 1	18	13	7	2	2	11	1			1		2
	Trim 2	6	15	5	4	11	19	1			5	1	1
	Trim 3	6	2	9	2	2	1	2			2	5	
	Trim 4	8	2	5	1	3	3	3		1	2	2	
	Total	38	32	26	9	18	34	7		1	10	8	3
Cambriolage dans bâtiment (total)	Trim 1	4.004	2.918	2.496	2.243	2.135	2.353	1.930	1.300	1.588	1.460	1.668	1.531
	Trim 2	3.308	2.437	2.162	2.171	2.321	1.846	1.025	1.171	1.442	1.407	1.435	1.232
	Trim 3	4.274	2.415	2.130	2.047	2.440	1.837	1.444	1.577	1.459	1.681	1.473	
	Trim 4	4.895	3.046	2.668	2.335	2.855	2.175	1.449	1.917	1.758	1.883	1.840	
	Total	16.481	10.816	9.456	8.796	9.751	8.211	5.848	5.965	6.247	6.431	6.416	2.763



FC Vol autre

		2000	2015	2016	2017	2018	2019	2020	2021	2022	2023	2024	2025
Vol à main armée	Trim 1	352	209	206	187	165	144	117	96	103	102	100	83
	Trim 2	300	150	147	137	98	144	52	70	64	76	105	69
	Trim 3	349	140	103	96	98	102	89	123	68	106	118	
	Trim 4	305	207	194	161	139	123	85	91	91	98	102	
	Total	1.306	706	650	581	500	513	343	380	326	382	425	152
Vol avec violence sans arme	Trim 1	665	596	606	512	448	510	413	326	347	365	411	312
	Trim 2	611	574	519	458	474	540	249	376	387	404	429	389
	Trim 3	666	547	596	479	533	517	375	474	457	491	476	
	Trim 4	774	664	521	484	495	498	263	356	395	416	416	
	Total	2.716	2.381	2.242	1.933	1.950	2.065	1.300	1.532	1.586	1.676	1.732	701
Vol dans ou sur un véhicule	Trim 1	3.196	1.743	1.842	1.904	1.330	1.940	1.456	1.144	1.615	1.561	1.286	1.178
	Trim 2	3.302	1.624	1.965	1.783	1.398	1.991	755	1.336	1.582	1.409	1.281	1.098
	Trim 3	3.826	1.537	1.713	1.599	2.112	2.163	1.448	1.568	1.453	1.430	1.431	
	Trim 4	3.419	1.873	2.048	1.378	2.175	2.092	1.053	2.059	1.707	1.423	1.333	
	Total	13.743	6.777	7.568	6.664	7.015	8.186	4.712	6.107	6.357	5.823	5.331	2.276
Sacjacking dans une voiture	Trim 1		8	1	2	1	3	2					
	Trim 2				1	1							
	Trim 3		2	1	1				2	1	2	1	
	Trim 4		8		2	1		1		1			
	Total		18	2	6	3	3	3	2	2	2	1	
Vol d'armes et explosifs	Trim 1	78	61	50	51	50	72	45	32	38	36	39	29
	Trim 2	79	47	37	52	57	66	21	33	29	35	31	22
	Trim 3	77	56	51	55	68	55	35	39	38	35	47	
	Trim 4	99	73	66	54	58	60	36	44	39	37	44	
	Total	333	237	204	212	233	253	137	148	144	143	161	51



FC Vol autre

		2000	2015	2016	2017	2018	2019	2020	2021	2022	2023	2024	2025
Steaming	Trim 1				1			2			1		
	Trim 2									1		1	1
	Trim 3							1	1	1			
	Trim 4			1			1				1		
Total				1	1		1	3	1	2	2	1	1
Arrachage de sac à main	Trim 1	156	37	27	37	26	24	21	12	6	12	12	9
	Trim 2	120	24	21	18	14	30	4	14	17	13	8	6
	Trim 3	140	13	23	19	28	13	11	11	12	11	17	
	Trim 4	155	36	29	18	26	14	5	8	7	7	13	
Total		571	110	100	92	94	81	41	45	42	43	50	15
Vol à l'arraché	Trim 1	211	259	222	226	183	139	119	104	79	113	134	104
	Trim 2	193	285	170	201	222	222	65	122	136	152	147	136
	Trim 3	240	245	266	224	241	180	118	166	152	178	177	
	Trim 4	252	293	219	173	193	145	66	110	133	103	119	
Total		896	1.082	877	824	839	686	368	502	500	546	577	240
Vol à la tire	Trim 1	1.291	548	599	674	598	781	691	499	819	774	622	537
	Trim 2	1.255	564	629	538	553	806	234	678	702	877	571	554
	Trim 3	1.185	645	616	593	649	787	535	767	553	743	680	
	Trim 4	1.433	705	704	722	827	856	397	866	769	753	641	
Total		5.164	2.462	2.548	2.527	2.627	3.230	1.857	2.810	2.843	3.147	2.514	1.091
Vol à l'étalage	Trim 1	568	487	605	594	652	563	471	453	391	490	413	449
	Trim 2	462	446	491	484	479	510	257	321	391	455	442	377
	Trim 3	462	468	451	438	501	406	361	404	354	429	439	
	Trim 4	515	524	491	463	548	532	339	378	408	414	411	
Total		2.007	1.925	2.038	1.979	2.180	2.011	1.428	1.556	1.544	1.788	1.705	826



FC Vol autre

		2000	2015	2016	2017	2018	2019	2020	2021	2022	2023	2024	2025
Vol par ruse	Trim 1	332	147	130	140	118	98	90	110	104	145	147	104
	Trim 2	276	186	115	106	133	123	66	96	151	131	146	132
	Trim 3	345	151	137	115	173	98	107	129	168	188	121	
	Trim 4	349	144	137	155	141	79	99	140	155	149	145	
	Total	1.302	628	519	516	565	398	362	475	578	613	559	236
Vol de métaux	Trim 1	49	121	86	71	85	67	52	37	70	57	83	64
	Trim 2	27	114	79	56	84	46	40	31	79	59	75	44
	Trim 3	35	121	60	68	88	62	56	54	58	46	67	
	Trim 4	40	108	48	64	80	52	37	41	79	57	46	
	Total	151	464	273	259	337	227	185	163	286	219	271	108
Vol sur les chantiers	Trim 1	123	83	55	53	61	71	53	62	73	73	62	50
	Trim 2	141	77	68	83	92	70	74	66	95	71	72	51
	Trim 3	176	56	76	67	54	69	71	63	48	55	51	
	Trim 4	122	63	54	67	80	67	67	69	85	56	63	
	Total	562	279	253	270	287	277	265	260	301	255	248	101
Home-invasion	Trim 1		7	14	13	17	5	9	5	8	6	7	3
	Trim 2		4	4	10	6	10		3	6	3	4	5
	Trim 3		8	6	5	4	4	1	9	4	10	6	
	Trim 4		3	13	8	5	3	3	6	8	10	8	
	Total		22	37	36	32	22	13	23	26	29	25	8
Vol d'animaux	Trim 1	20	12	19	14	8	17	7	16	16	6	14	14
	Trim 2	30	22	21	26	28	15	21	12	7	10	15	19
	Trim 3	34	28	24	22	21	20	15	18	23	17	15	
	Trim 4	15	23	17	12	14	24	9	10	8	18	16	
	Total	99	85	81	74	71	76	52	56	54	51	60	33



FC Vol autre

		2000	2015	2016	2017	2018	2019	2020	2021	2022	2023	2024	2025
Vol de cargaison	Trim 1		15	3	22	18	31	38	20	12	7	17	8
	Trim 2		13	3	11	4	44	26	13	10	13	11	12
	Trim 3	1	6	11	23	7	31	34	8	5	9	5	
	Trim 4	2	10	18	32	42	39	19	11	15	27	21	
Total		3	44	35	88	71	145	117	52	42	56	54	20



Criminalité ICT

		2000	2015	2016	2017	2018	2019	2020	2021	2022	2023	2024	2025
Fraude de cartes de paiements	Trim 1	31	174	191	210	159	286	250	222	397	504	337	281
	Trim 2	34	185	175	213	165	230	176	307	425	418	362	246
	Trim 3	82	212	151	172	223	267	308	378	405	396	381	
	Trim 4	59	206	157	216	275	301	339	438	502	393	363	
Total		206	777	674	811	822	1.084	1.073	1.345	1.729	1.711	1.443	527
Phishing	Trim 1		1	3	8	8	16	15	39	122	133	244	223
	Trim 2		2	5	11	6	17	23	37	118	127	312	173
	Trim 3		4	4	13	13	22	30	39	115	225	273	
	Trim 4			5	10	15	31	45	47	141	197	219	
Total			7	17	42	42	86	113	162	496	682	1.048	396
Ransomware	Trim 1				4	3	3	2	2		5	12	3
	Trim 2				6	1	3	1	1	1	1	7	2
	Trim 3				5	2	3	3	2	2	9	4	
	Trim 4			1	9	1	4	1	8	3	16	2	
Total				1	24	7	13	7	13	6	31	25	5
Shouldersurfing	Trim 1		3	7	33	15	49	17	8	7	34	11	3
	Trim 2		5	6	21	4	16	9	10	8	26	6	12
	Trim 3		13	2	15	21	20	19	7	7	13	5	
	Trim 4		4	13	13	33	17	14	6	23	10	7	
Total			25	28	82	73	102	59	31	45	83	29	15
Skimming	Trim 1		2	4	7		2	1	3	5	8	3	4
	Trim 2		3	5	7	3	4	4	4	20	1	8	1
	Trim 3		3	3	2	3	2	3	6	3	4	5	
	Trim 4		7	3	1	2	2	4	12	9	1	4	
Total			15	15	17	8	10	12	25	37	14	20	5



FC Autre

		2000	2015	2016	2017	2018	2019	2020	2021	2022	2023	2024	2025
Violence contre les métiers d'intérêt général	Trim 1	21	56	50	52	55	52	45	41	44	36	47	54
	Trim 2	22	49	49	45	54	54	31	38	62	52	56	57
	Trim 3	22	40	32	53	31	44	41	38	51	40	45	
	Trim 4	17	48	36	55	55	52	52	42	53	52	54	
	Total	82	193	167	205	195	202	169	159	210	180	202	111
Viol collectif	Trim 1	9	8	7	4	6	7	2	8	5	6	1	2
	Trim 2	9	13	2	12	9	7	4	5	8	2	6	4
	Trim 3	5	5	9	5	3	4	4	8	6	3	4	
	Trim 4	8	4	6	8	5	8	1	9	4	5	4	
	Total	31	30	24	29	23	26	11	30	23	16	15	6
Graffiti	Trim 1		130	147	81	68	83	65	64	46	59	59	48
	Trim 2	6	184	96	66	63	82	67	58	73	63	50	45
	Trim 3	29	111	66	65	53	50	61	35	35	49	47	
	Trim 4	16	108	76	70	57	81	91	65	37	59	41	
	Total	51	533	385	282	241	296	284	222	191	230	197	93
Dégradation de voiture	Trim 1	92	981	972	899	879	968	876	685	794	874	782	700
	Trim 2	299	1.059	936	975	912	918	705	873	827	920	828	733
	Trim 3	576	965	899	951	972	956	876	822	752	876	859	
	Trim 4	720	1.107	891	945	979	964	671	907	868	765	783	
	Total	1.687	4.112	3.698	3.770	3.742	3.806	3.128	3.287	3.241	3.435	3.252	1.433
Rixe au couteau	Trim 1	23	14	21	15	27	9	10	8	11	20	14	9
	Trim 2	13	20	12	10	21	24	11	14	26	19	27	18
	Trim 3	12	35	18	29	22	15	13	17	29	22	12	
	Trim 4	9	20	21	25	11	12	10	12	23	17	19	
	Total	57	89	72	79	81	60	44	51	89	78	72	27



PH Violence intrafamiliale (VIF)

		2000	2015	2016	2017	2018	2019	2020	2021	2022	2023	2024	2025
VIF: physique, dans le couple	Trim 1	158	579	624	608	635	614	649	659	679	717	696	724
	Trim 2	210	666	688	731	754	733	630	682	781	802	780	713
	Trim 3	194	677	651	689	781	685	753	743	772	807	908	
	Trim 4	193	655	634	685	649	707	608	698	705	742	729	
	Total	755	2.577	2.597	2.713	2.819	2.739	2.640	2.782	2.937	3.068	3.113	1.437
VIF: physique, envers des descendants	Trim 1	37	75	95	104	101	105	99	115	109	113	121	136
	Trim 2	48	95	85	107	107	114	82	90	123	132	131	139
	Trim 3	39	92	91	101	114	94	118	103	87	123	130	
	Trim 4	39	93	90	98	94	106	84	105	92	126	148	
	Total	163	355	361	410	416	419	383	413	411	494	530	275
VIF: physique, envers d'autres membres	Trim 1	344	84	119	100	121	109	101	101	123	134	133	167
	Trim 2	363	102	122	106	125	109	97	110	112	132	143	151
	Trim 3	350	102	85	111	127	110	129	119	124	121	130	
	Trim 4	348	95	99	108	97	105	92	105	118	127	127	
	Total	1.405	383	425	425	470	433	419	435	477	514	533	318
VIF: sexuelle, dans le couple	Trim 1		1	5		1	1	2	3	3	4	6	3
	Trim 2					1	3		4	3	8	6	5
	Trim 3	1	2	1	1	2	2	2	5	6	4	6	
	Trim 4	2		1	1	1	4	7		2	4	10	
	Total	3	3	7	2	5	10	11	12	14	20	28	8
VIF: sexuelle, envers des descendants	Trim 1	26	13	22	17	18	24	18	25	19	1	1	
	Trim 2	18	24	15	21	17	20	29	22	15		2	1
	Trim 3	18	11	17	21	19	21	32	17		1	2	
	Trim 4	23	16	18	18	24	14	24	14	1	1		
	Total	85	64	72	77	78	79	103	78	35	3	5	1



PH Violence intrafamiliale (VIF)

		2000	2015	2016	2017	2018	2019	2020	2021	2022	2023	2024	2025
VIF: sexuelle, envers d'autres membres	Trim 1	3	3	1	1	1		2	2	2			1
	Trim 2	6						1	1				
	Trim 3	2	1	1	1			2	2		1	2	
	Trim 4	2			1		2	2		2	1	2	
	Total	13	4	2	3	1	2	7	5	4	2	4	1
VIF: psychique, dans le couple	Trim 1	540	563	507	497	505	458	455	430	486	473	527	487
	Trim 2	624	538	467	468	517	445	400	497	472	481	473	451
	Trim 3	619	527	441	560	618	483	486	552	496	530	553	
	Trim 4	606	497	508	478	519	497	482	496	480	506	539	
	Total	2.389	2.125	1.923	2.003	2.159	1.883	1.823	1.975	1.934	1.990	2.092	938
VIF: psychique, envers des descendants	Trim 1	7	5	3	6	8	1	10	13	10	16	17	17
	Trim 2	4	4	1	6	11	13	5	15	4	20	13	12
	Trim 3	6	6	5	5	7	5	12	8	8	16	26	
	Trim 4	1	2	6	4	10	6	10	13	7	18	15	
	Total	18	17	15	21	36	25	37	49	29	70	71	29
VIF: psychique, envers d'autres membres	Trim 1	13	9	3	8	10	12	13	20	16	22	25	27
	Trim 2	6	11	13	7	15	9	11	16	16	29	24	30
	Trim 3	7	9	7	11	10	15	18	13	22	14	29	
	Trim 4	14	7	9	17	7	17	17	19	15	20	27	
	Total	40	36	32	43	42	53	59	68	69	85	105	57
VIF: économique, dans le couple	Trim 1	17	23	14	18	22	19	19	24	30	21	28	39
	Trim 2	10	17	19	26	27	26	17	21	35	23	34	29
	Trim 3	7	27	11	24	25	17	23	37	34	38	45	
	Trim 4	14	20	17	12	23	28	20	25	39	28	37	
	Total	48	87	61	80	97	90	79	107	138	110	144	68



PH Violence intrafamiliale (VIF)

		2000	2015	2016	2017	2018	2019	2020	2021	2022	2023	2024	2025
VIF: économique, envers des descendants	Trim 1	26	2	2	1	2	1	4	4	2	2	2	
	Trim 2	38			1	2	2		2	3	1	2	5
	Trim 3	33		1	3	1		3	5	2	3		
	Trim 4	17	2	1	3	3	3	3	2	3	2	2	
Total		114	4	4	8	8	6	10	13	10	8	6	5
VIF: économique, envers d'autres membres	Trim 1	262	67	83	63	45	40	24	25	34	35	44	41
	Trim 2	275	63	71	50	51	38	25	29	28	25	26	22
	Trim 3	275	58	56	47	40	34	29	22	35	22	27	
	Trim 4	302	63	53	41	37	36	33	29	16	23	29	
Total		1.114	251	263	201	173	148	111	105	113	105	126	63

PH Hormones et dopage

		2000	2015	2016	2017	2018	2019	2020	2021	2022	2023	2024	2025
Dopage humain	Trim 1	26	6	31	30	32	23	27	16	1	1	8	5
	Trim 2	8	13	41	36	25	20	6	10	1		1	1
	Trim 3	10	13	23	18	15	31	8	3	2	8		
	Trim 4	4	21	29	47	20	16	9	17		1	2	
Total		48	53	124	131	92	90	50	46	4	10	11	6
Engraissement illégal	Trim 1	1		1				1					
	Trim 2		1	1			1						
	Trim 3					3	1			2			
	Trim 4	3				1	2		1			1	
Total		4	1	2		4	4	1	1	2		1	

PH Drogues

		2000	2015	2016	2017	2018	2019	2020	2021	2022	2023	2024	2025
Vente de cocaïne	Trim 1	19	13	34	38	51	48	34	61	61	56	42	65

FPF/DGR/DRI/BIPOL - Statistiques policières de criminalité (date de clôture: 31/10/2025)
 Les données pour les années 2001 jusqu'à 2014 ne sont plus publiées mais restent disponibles sur demande auprès du service BIPOL.
 Les données pour 2025 ne concernent que le 1er semestre.



PH Drogues

		2000	2015	2016	2017	2018	2019	2020	2021	2022	2023	2024	2025
Vente de cocaïne	Trim 2	3	23	34	43	37	43	41	56	46	60	39	56
	Trim 3	4	24	23	38	27	49	40	46	51	74	52	
	Trim 4	4	24	32	30	43	34	47	34	48	64	55	
	Total	30	84	123	149	158	174	162	197	206	254	188	121
Import-export de cocaïne	Trim 1		2	10	11	5	9	3	2		5	2	
	Trim 2		4	7	10	6	6	5	1		1	1	2
	Trim 3		4	4	12	11	1	3	1	1		1	
	Trim 4	1	5	4	2	6	2	7		2	1	2	
Total	1	15	25	35	28	18	18	4	3	7	6	2	
Production de drogues synthétiques	Trim 1						1			1	1		1
	Trim 2			2							1		1
	Trim 3		1			1			1			1	
	Trim 4		1		2								
Total		2	2	2	1	1		1	1	2	1	2	
Import-export de drogues synthétiques	Trim 1		10	11	21	62	158	37	13	2	6	15	2
	Trim 2			8	18	46	57	32	3	1	1	6	2
	Trim 3		4	16	48	51	38	10	1	2		2	
	Trim 4		1	13	17	112	64	3	3	2	4	2	
Total		15	48	104	271	317	82	20	7	11	25	4	
Vente de drogues synthétiques	Trim 1		8	8	8	7	8	10	4	12	4	6	8
	Trim 2		11	12	12	4	11	4	3	4	9	5	7
	Trim 3		7	4	5	5	9	6	2	5	11	4	
	Trim 4	2	12	7	10	7	7	6	6	3	11	10	
Total	2	38	31	35	23	35	26	15	24	35	25	15	



PH Drogues

		2000	2015	2016	2017	2018	2019	2020	2021	2022	2023	2024	2025
Production de cannabis (culture)	Trim 1		22	18	23	24	18	21	17	18	13	7	4
	Trim 2	1	23	25	22	27	12	24	22	15	10	10	5
	Trim 3	1	20	22	26	18	24	25	15	22	13	16	
	Trim 4	1	26	21	24	18	23	19	12	13	10	8	
	Total	3	91	86	95	87	77	89	66	68	46	41	9
Import-export de cannabis en grande quantité	Trim 1		2	2	1	2	3	2	7	4	5	6	25
	Trim 2			5	4		4	8	1		3	3	12
	Trim 3			3		2	4	2		1	1	6	
	Trim 4		4	6	2	1		3	6		1	8	
	Total		6	16	7	5	11	15	14	5	10	23	37
Vente de cannabis en grande quantité	Trim 1		1	2	3	5	1	1	2	3	4	3	5
	Trim 2		1	1	2	2		2	2	3	3	4	1
	Trim 3		2		1	2	1			2	3		
	Trim 4				1	1	4	1	3	1	6		
	Total		4	3	7	10	6	4	7	9	16	7	6
Import-export d'héroïne	Trim 1	2	3	8	2	7	1	3	1		2		
	Trim 2	1	3	3	6	2	2		1				1
	Trim 3	2	6	5	9	4	1	6	2				
	Trim 4	2	8	6	2	1		2					
	Total	7	20	22	19	14	4	11	4		2		1
Vente-traffic d'héroïne	Trim 1	8	15	22	31	21	16	14	22	16	18	14	9
	Trim 2	11	21	22	29	18	20	19	19	16	14	11	9
	Trim 3	9	20	12	16	15	16	17	14	21	19	17	
	Trim 4	5	23	16	25	20	12	16	18	15	14	11	
	Total	33	79	72	101	74	64	66	73	68	65	53	18



PH Trafic d'armes

		2000	2015	2016	2017	2018	2019	2020	2021	2022	2023	2024	2025
Commerce et production d'arme à feu et mun.	Trim 1	2	19	8	8	5	13	5	4	9	3	7	10
	Trim 2	3	6	7	13	6	4	7	2	5	8	3	8
	Trim 3		11	6	9	4	11	7	4	5	3	10	
	Trim 4	1	13	6	8	9	9	4	9	4	16	7	
Total		6	49	27	38	24	37	23	19	23	30	27	18
Commerce et production d'arme non à feu	Trim 1		1	6	5	3	3	3	1	2		1	4
	Trim 2		1	3	3	2	2	2	1		1	1	2
	Trim 3			3	3	1		1		1	1	2	
	Trim 4	1	6	6	2	6	1			2		4	
Total		1	8	18	13	12	6	6	2	5	2	8	6

PH Traite des êtres humains

		2000	2015	2016	2017	2018	2019	2020	2021	2022	2023	2024	2025
TEH - exploitation économique	Trim 1	1	2	6	8	7	8	8	3	4	4	6	3
	Trim 2	2	10	7	6	2	5	1	6	3	5	2	7
	Trim 3	1	14	7	5	10	5	5	7	5	2	3	
	Trim 4		11	5	6	4	7	5	7	2	4	5	
Total		4	37	25	25	23	25	19	23	14	15	16	10
TEH - exploitation sexuelle	Trim 1	14	12	7	7	12	9	18	18	12	25	17	16
	Trim 2	21	9	8	10	6	8	9	20	15	16	20	19
	Trim 3	22	5	6	11	12	8	14	13	12	9	16	
	Trim 4	28	7	15	9	10	10	20	10	16	16	10	
Total		85	33	36	37	40	35	61	61	55	66	63	35

PH Violence dans l'espace public

2000	2015	2016	2017	2018	2019	2020	2021	2022	2023	2024	2025
------	------	------	------	------	------	------	------	------	------	------	------



PH Violence dans l'espace public

		2000	2015	2016	2017	2018	2019	2020	2021	2022	2023	2024	2025
Violence physique (transport public)	Trim 1	50	38	32	25	27	33	37	29	37	27	31	41
	Trim 2	43	35	31	26	30	41	13	35	21	27	53	26
	Trim 3	29	30	15	31	19	23	28	29	28	31	38	
	Trim 4	18	31	27	44	37	47	24	33	31	35	45	
	Total	140	134	105	126	113	144	102	126	117	120	167	67
Violence physique (voie publique)	Trim 1	519	712	745	780	789	809	651	567	696	725	751	775
	Trim 2	676	934	949	948	1.049	1.027	667	843	1.008	985	1.028	960
	Trim 3	660	905	1.020	974	1.028	974	913	950	982	1.010	1.040	
	Trim 4	576	858	787	836	825	870	542	729	807	836	869	
	Total	2.431	3.409	3.501	3.538	3.691	3.680	2.773	3.089	3.493	3.556	3.688	1.735
Violence physique (autre endroit public)	Trim 1	37	14	30	26	16	17	22	27	13	17	23	23
	Trim 2	30	22	17	35	32	32	28	21	32	32	37	40
	Trim 3	52	32	34	33	22	25	29	20	28	33	24	
	Trim 4	36	25	22	16	15	23	16	14	20	16	24	
	Total	155	93	103	110	85	97	95	82	93	98	108	63
Violence physique (endroit accessible au public)	Trim 1	287	266	277	262	256	266	200	112	230	251	246	219
	Trim 2	299	249	249	269	270	254	101	147	265	253	271	211
	Trim 3	278	245	246	246	265	235	188	215	246	261	214	
	Trim 4	294	253	262	276	262	279	105	211	237	245	234	
	Total	1.158	1.013	1.034	1.053	1.053	1.034	594	685	978	1.010	965	430
Violence sexuelle (transport public)	Trim 1	5	6	7	9	11	5	11	15	8	15	12	11
	Trim 2	4	5	14	7	11	7		12	16	18	12	12
	Trim 3	4	5	5	4	8	11	9	8	7	10	11	
	Trim 4	3	5	8	11	8	11	3	13	17	16	13	
	Total	16	21	34	31	38	34	23	48	48	59	48	23



PH Violence dans l'espace public

		2000	2015	2016	2017	2018	2019	2020	2021	2022	2023	2024	2025
Violence sexuelle (voie publique)	Trim 1	41	51	61	40	51	51	54	40	65	56	59	45
	Trim 2	55	45	52	49	52	62	45	45	59	62	63	56
	Trim 3	62	67	57	60	69	67	86	56	66	56	63	
	Trim 4	45	56	41	49	50	53	52	65	57	52	49	
Total		203	219	211	198	222	233	237	206	247	226	234	101
Violence sexuelle (autre endroit public)	Trim 1	6	3	2	8	3	7	4	9	6	1	5	4
	Trim 2	6	10	6	10	7	9	6	6	5	5	8	8
	Trim 3	9	4	10	8	8	4	10	4	5	10	8	
	Trim 4	12	4	2	2	3	5	6	4	4	5	4	
Total		33	21	20	28	21	25	26	23	20	21	25	12
Violence sexuelle (endroit accessible au public)	Trim 1	18	24	25	24	27	26	26	18	31	38	22	28
	Trim 2	22	17	26	20	36	26	16	25	38	37	38	25
	Trim 3	24	25	30	26	34	25	41	34	46	41	40	
	Trim 4	23	16	21	27	26	24	15	34	37	41	29	
Total		87	82	102	97	123	101	98	111	152	157	129	53
Violence psychique (transport public)	Trim 1	52	42	22	34	28	27	34	27	21	23	33	34
	Trim 2	39	21	25	26	21	28	12	26	26	37	33	26
	Trim 3	33	27	31	27	30	25	27	22	22	33	36	
	Trim 4	21	35	21	36	30	26	28	25	29	28	42	
Total		145	125	99	123	109	106	101	100	98	121	144	60
Violence psychique (voie publique)	Trim 1	460	579	512	545	589	592	498	638	657	592	688	667
	Trim 2	528	698	623	630	741	683	541	630	741	805	785	769
	Trim 3	581	716	620	619	642	679	868	690	728	804	817	
	Trim 4	463	636	516	588	609	598	577	592	640	723	663	
Total		2.032	2.629	2.271	2.382	2.581	2.552	2.484	2.550	2.766	2.924	2.953	1.436



PH Violence dans l'espace public

		2000	2015	2016	2017	2018	2019	2020	2021	2022	2023	2024	2025
Violence psychique (autre endroit public)	Trim 1	54	49	59	43	40	37	30	40	38	28	39	32
	Trim 2	56	58	48	62	40	48	43	39	34	45	45	38
	Trim 3	58	40	56	28	44	51	37	27	42	37	37	
	Trim 4	49	53	37	60	35	28	33	35	45	52	42	
	Total	217	200	200	193	159	164	143	141	159	162	163	70
Violence psychique (endroit accessible au public)	Trim 1	287	240	219	186	203	204	176	160	191	213	228	198
	Trim 2	266	223	207	195	200	210	114	135	187	204	220	185
	Trim 3	217	233	184	181	207	207	174	178	192	197	221	
	Trim 4	259	213	201	196	195	215	150	176	190	220	208	
	Total	1.029	909	811	758	805	836	614	649	760	834	877	383
Vol à main armée (transport public)	Trim 1	9	3	2	5	1		4		1	1	2	3
	Trim 2	5	4		1	1	2		1		3	6	1
	Trim 3	5	4	2	1		3	2	3	3	2		
	Trim 4	6	7	4	4			1	2	1	1	2	
	Total	25	18	8	11	2	5	7	6	5	7	10	4
Vol à main armée (voie publique)	Trim 1	131	73	69	61	32	47	33	32	34	45	46	36
	Trim 2	117	55	60	56	33	65	23	23	33	39	56	41
	Trim 3	169	68	52	43	46	39	37	60	38	70	66	
	Trim 4	154	101	57	68	45	43	33	34	34	53	51	
	Total	571	297	238	228	156	194	126	149	139	207	219	77
Vol à main armée (autre endroit public)	Trim 1	4		2	1		5	1	1	1	1	5	2
	Trim 2	6	3	1	4		1		2	2	3		4
	Trim 3	3	3	2	3	1	2	1			1	4	
	Trim 4	2	1	2	5	3	1		2	1		3	
	Total	15	7	7	13	4	9	2	5	4	5	12	6



PH Violence dans l'espace public

		2000	2015	2016	2017	2018	2019	2020	2021	2022	2023	2024	2025
Vol à main armée (endroit accessible au public)	Trim 1	152	102	92	79	97	63	50	41	40	27	23	16
	Trim 2	112	67	59	43	43	38	15	25	7	11	15	10
	Trim 3	118	39	24	31	23	36	22	34	10	13	20	
	Trim 4	97	63	86	58	57	57	24	28	17	17	15	
Total		479	271	261	211	220	194	111	128	74	68	73	26
Vol avec violence sans arme (transport public)	Trim 1	32	31	21	22	11	19	16	15	10	16	16	14
	Trim 2	21	17	16	16	16	16	4	9	18	14	10	12
	Trim 3	17	13	13	11	11	6	9	9	4	11	11	
	Trim 4	23	34	21	10	14	23	10	12	9	12	16	
Total		93	95	71	59	52	64	39	45	41	53	53	26
Vol avec violence sans arme (voie publique)	Trim 1	423	415	395	343	274	345	260	187	210	204	260	181
	Trim 2	395	413	339	291	303	376	130	242	229	241	285	233
	Trim 3	440	378	404	336	343	372	236	334	288	321	298	
	Trim 4	498	433	346	314	314	315	152	227	261	266	264	
Total		1.756	1.639	1.484	1.284	1.234	1.408	778	990	988	1.032	1.107	414
Vol avec violence sans arme (autre endroit public)	Trim 1	7	11	8	5	3	8	13	5	1	4	2	8
	Trim 2	11	5	6	12	9	8	5	10	7	4	8	12
	Trim 3	6	9	15	10	11	11	9	3	4	4	6	
	Trim 4	7	12	7	5	5	12	4	3	3	3	7	
Total		31	37	36	32	28	39	31	21	15	15	23	20
Vol avec violence sans arme (endr. acces. au pub.)	Trim 1	105	70	103	77	74	71	54	44	51	70	56	49
	Trim 2	92	69	85	59	56	61	31	37	60	52	47	57
	Trim 3	103	68	78	53	71	50	42	62	63	65	63	
	Trim 4	94	94	70	85	75	70	31	47	53	72	44	
Total		394	301	336	274	276	252	158	190	227	259	210	106



PH Autre

		2000	2015	2016	2017	2018	2019	2020	2021	2022	2023	2024	2025
Faux policiers	Trim 1	2	5	5	4	7	2	10	4	1	1		8
	Trim 2	2	8	5	6		3	1	3	9	3	4	2
	Trim 3	8	4	4	1	2	7	5	3	2	3	4	
	Trim 4	3	3	15	5	5	2	5	7	4		2	
	Total	15	20	29	16	14	14	21	17	16	7	10	10
Terrorisme, extrémisme et radicalisme	Trim 1		27	15	11	11	6	4	4	5	9	11	8
	Trim 2		8	23	12	15	6	4	4	5	16	14	9
	Trim 3		9	25	10	6	6	7	2	1	9	4	
	Trim 4		15	18	14	6	2	5	12	12	14	14	
	Total		59	81	47	38	20	20	22	23	48	43	17
Cyberharcèlement	Trim 1	85	274	248	254	232	251	221	318	304	274	348	336
	Trim 2	80	229	243	247	241	281	208	310	299	255	351	273
	Trim 3	52	244	221	206	291	233	280	289	233	289	325	
	Trim 4	83	240	212	249	277	254	282	272	272	282	316	
	Total	300	987	924	956	1.041	1.019	991	1.189	1.108	1.100	1.340	609
Fraude à l'identité	Trim 1	117	172	187	218	173	167	156	176	211	220	251	223
	Trim 2	168	175	186	185	136	155	135	152	201	201	243	197
	Trim 3	159	195	178	191	152	164	213	164	178	198	195	
	Trim 4	117	211	166	212	122	131	174	203	199	207	202	
	Total	561	753	717	806	583	617	678	695	789	826	891	420



Liège

2024

FC Vol moyen de transport

	Jan	Fév	Mar	Avr	Mai	Juin	Juil	Août	Sep	Oct	Nov	Déc	Total
Vol de voiture	68	57	52	61	67	60	88	79	69	56	72	59	788
Vol de moto	4	10	11	8	3	7	11	12	7	5	5	6	89
Carjacking	3	2	4	5	8	4	11	8	3	4	4	9	65
Homejacking	2	1		1		1	3		2	1		3	14
Vol dans les garages	12	9	7	7	6	4	9	9	7	3	3	2	78
Vol de vélomoteur	33	21	19	28	23	22	28	18	17	16	23	16	264
Vol de vélo	48	66	78	78	53	56	55	55	62	62	37	33	683

FC Cambriolage

	Jan	Fév	Mar	Avr	Mai	Juin	Juil	Août	Sep	Oct	Nov	Déc	Total
Cambriolage dans habitation	457	507	413	445	344	370	425	392	393	466	568	594	5.374
Cambriolage ds entreprise ou commerce	82	77	65	78	71	49	99	66	48	64	54	47	800
Cambriolage ds service public ou bâtiment administ	29	18	23	30	32	20	12	19	21	19	17	11	251
Vol au béliet						1	3		2	1	1		8
Cambriolage dans bâtiment (total)	566	602	500	551	446	438	534	477	462	549	639	652	6.416



FC Vol autre

	Jan	Fév	Mar	Avr	Mai	Juin	Juil	Août	Sep	Oct	Nov	Déc	Total
Vol à main armée	31	32	37	34	36	35	45	40	33	27	31	44	425
Vol avec violence sans arme	148	135	128	141	144	144	184	140	152	136	145	135	1.732
Vol dans ou sur un véhicule	417	449	420	412	439	430	414	422	595	607	396	330	5.331
Sacjacking dans une voiture							1						1
Vol d'armes et explosifs	12	14	13	14	10	7	14	16	17	10	22	12	161
Steaming				1									1
Arrachage de sac à main	6	4	2	5	1	2	6	5	6	4	6	3	50
Vol à l'arraché	44	43	47	49	49	49	70	62	45	33	38	48	577
Vol à la tire	207	223	192	178	196	197	265	212	203	198	188	255	2.514
Vol à l'étalage	142	130	141	151	145	146	147	145	147	149	126	136	1.705
Vol par ruse	63	42	42	41	51	54	40	44	37	41	41	63	559
Vol de métaux	14	27	42	28	26	21	24	22	21	15	19	12	271
Vol sur les chantiers	13	26	23	18	33	21	13	18	20	25	25	13	248
Home-invasion	2	4	1	1	1	2	3		3		3	5	25
Vol d'animaux	5	3	6	6	3	6	5	5	5	5	4	7	60
Vol de cargaison	1	10	6	3	7	1	1		4	14	7		54

Criminalité ICT

	Jan	Fév	Mar	Avr	Mai	Juin	Juil	Août	Sep	Oct	Nov	Déc	Total
Fraude de cartes de paiements	118	110	109	117	120	125	136	137	108	112	115	136	1.443
Phishing	85	78	81	103	123	86	117	92	64	72	72	75	1.048
Ransomware	2	7	3	4	1	2	3	1		1		1	25
Shouldersurfing	5	4	2		2	4	2	3		3	2	2	29
Skimming	1	1	1	4	2	2	2		3	1	1	2	20



FC Autre

	Jan	Fév	Mar	Avr	Mai	Juin	Juil	Août	Sep	Oct	Nov	Déc	Total
Violence contre les métiers d'intérêt général	17	17	13	22	18	16	16	23	6	19	16	19	202
Viol collectif	1			4		2	3	1			2	2	15
Graffiti	11	27	21	9	24	17	9	16	22	16	12	13	197
Dégradation de voiture	269	237	276	268	287	273	296	292	271	286	247	250	3.252
Rixe au couteau	2	2	10	6	14	7	3	4	5	10	5	4	72

PH Violence intrafamiliale (VIF)

	Jan	Fév	Mar	Avr	Mai	Juin	Juil	Août	Sep	Oct	Nov	Déc	Total
VIF: physique, dans le couple	230	239	227	267	276	237	323	303	282	270	207	252	3.113
VIF: physique, envers des descendants	37	46	38	44	52	35	30	53	47	54	48	46	530
VIF: physique, envers d'autres membres	44	41	48	37	50	56	42	53	35	47	25	55	533

VIF: sexuelle, dans le couple	2	1	3	4	2		2	2	2	2	2	6	28
VIF: sexuelle, envers des descendants	1			1	1				2				5
VIF: sexuelle, envers d'autres membres							1	1			1	1	4

VIF: psychique, dans le couple	184	168	175	157	158	158	160	214	179	208	174	157	2.092
VIF: psychique, envers des descendants	6	6	5	4	4	5	7	12	7	6	4	5	71
VIF: psychique, envers d'autres membres	12	7	6	8	8	8	12	9	8	8	12	7	105

VIF: économique, dans le couple	10	4	14	11	8	15	12	14	19	15	7	15	144
VIF: économique, envers des descendants	2			1		1				1		1	6
VIF: économique, envers d'autres membres	24	8	12	8	10	8	9	9	9	14	8	7	126

PH Hormones et dopage

	Fév	Mar	Juin	Oct	Nov	Total
Dopage humain	3	5	1	1	1	11
Engraissement illégal					1	1



PH Drogues

	Jan	Fév	Mar	Avr	Mai	Juin	Juil	Août	Sep	Oct	Nov	Déc	Total
Vente de cocaïne	15	14	13	19	9	11	15	18	19	21	18	16	188
Import-export de cocaïne	1		1	1				1			2		6
Production de drogues synthétiques								1					1
Import-export de drogues synthétiques	2	9	4	3	2	1	1	1		1	1		25
Vente de drogues synthétiques	3		3	2	1	2		3	1	4	4	2	25
Production de cannabis (culture)	4	2	1	3	4	3	7	2	7	3	2	3	41
Import-export de cannabis en grande quantité	1	3	2		1	2	3	2	1	3	1	4	23
Vente de cannabis en grande quantité	1	1	1	3	1								7
Vente-traffic d héroïne	5	3	6	6	2	3	3	5	9	4	3	4	53

PH Trafic d'armes

	Jan	Mar	Avr	Mai	Juin	Juil	Août	Sep	Oct	Nov	Déc	Total
Commerce et production d'arme à feu et mun.	1	6		2	1	4	4	2	3	2	2	27
Commerce et production d'arme non à feu		1	1			2			1	1	2	8

PH Traite des êtres humains

	Jan	Fév	Mar	Avr	Mai	Juin	Juil	Août	Sep	Oct	Nov	Déc	Total
TEH - exploitation économique	3	1	2	2			1	2		4		1	16
TEH - exploitation sexuelle	5	7	5	6	8	6	2	3	11	5	2	3	63



PH Violence dans l'espace public

	Jan	Fév	Mar	Avr	Mai	Juin	Juil	Août	Sep	Oct	Nov	Déc	Total
Violence physique (transport public)	10	5	16	18	20	15	15	10	13	11	16	18	167
Violence physique (voie publique)	217	248	286	295	355	378	367	360	313	319	286	264	3.688
Violence physique (autre endroit public)	5	9	9	13	14	10	8	6	10	9	8	7	108
Violence physique (endroit accessible au public)	71	95	80	98	86	87	68	85	61	88	78	68	965
Violence sexuelle (transport public)	5	5	2	6	2	4	5	3	3	3	6	4	48
Violence sexuelle (voie publique)	16	25	18	21	20	22	18	21	24	18	17	14	234
Violence sexuelle (autre endroit public)		3	2	3	4	1	2	5	1	3	1		25
Violence sexuelle (endroit accessible au public)	8	8	6	11	10	17	14	16	10	10	8	11	129
Violence psychique (transport public)	8	9	16	12	12	9	12	11	13	12	15	15	144
Violence psychique (voie publique)	201	232	255	252	270	263	248	282	287	266	200	197	2.953
Violence psychique (autre endroit public)	13	13	13	17	13	15	8	10	19	20	9	13	163
Violence psychique (endroit accessible au public)	78	78	72	77	78	65	60	81	80	77	72	59	877
Vol à main armée (transport public)			2	2	2	2				1		1	10
Vol à main armée (voie publique)	13	15	18	14	20	22	23	21	22	10	22	19	219
Vol à main armée (autre endroit public)	3	1	1				1	3			2	1	12
Vol à main armée (endroit accessible au public)	9	6	8	5	8	2	7	5	8	8	2	5	73
Vol avec violence sans arme (transport public)	6	6	4	4	4	2	1	2	8	2	6	8	53
Vol avec violence sans arme (voie publique)	91	90	79	94	94	97	111	92	95	93	95	76	1.107
Vol avec violence sans arme (autre endroit public)			2	3	4	1	2	2	2	4	1	2	23
Vol avec violence sans arme (endr. acces. au pub.)	21	12	23	16	15	16	36	15	12	15	15	14	210

PH Autre

	Jan	Fév	Mar	Avr	Mai	Juin	Juil	Août	Sep	Oct	Nov	Déc	Total
Faux policiers				2	1	1	2	2		1		1	10
Terrorisme, extrémisme et radicalisme	2	4	5	5	6	3	2	1	1	8	1	5	43
Cyberharcèlement	111	123	114	109	119	123	102	132	91	108	108	100	1.340
Fraude à l'identité	79	93	79	78	88	77	53	71	71	74	61	67	891



2025

FC Vol moyen de transport

	Jan	Fév	Mar	Avr	Mai	Juin	Total
Vol de voiture	41	59	57	48	66	63	334
Vol de moto	3	4	6	12	15	9	49
Carjacking	2	5	1	2	3	3	16
Homejacking		1	3	2			6
Vol dans les garages	6	6	9	3	9	2	35
Vol de vélomoteur	18	14	26	23	21	32	134
Vol de vélo	31	23	70	45	55	70	294

FC Cambriolage

	Jan	Fév	Mar	Avr	Mai	Juin	Total
Cambriolage dans habitation	466	408	396	377	315	280	2.242
Cambriolage ds entreprise ou commerce	64	58	70	67	67	69	395
Cambriolage ds service public ou bâtiment administ	26	20	23	23	17	17	126
Vol au bélier		1	1		1		3
Cambriolage dans bâtiment (total)	556	486	489	467	399	366	2.763



FC Vol autre

	Jan	Fév	Mar	Avr	Mai	Juin	Total
Vol à main armée	22	33	28	19	24	26	152
Vol avec violence sans arme	105	102	105	129	116	144	701
Vol dans ou sur un véhicule	325	435	418	404	400	294	2.276
Vol d'armes et explosifs	9	12	8	9	7	6	51
Steaming				1			1
Arrachage de sac à main	4	2	3		3	3	15
Vol à l'arraché	29	33	42	36	41	59	240
Vol à la tire	173	163	201	187	202	165	1.091
Vol à l'étalage	172	155	122	136	126	115	826
Vol par ruse	28	35	41	43	39	50	236
Vol de métaux	15	25	24	18	14	12	108
Vol sur les chantiers	12	15	23	17	21	13	101
Home-invasion	2		1	3	1	1	8
Vol d'animaux	2	6	6	10	7	2	33
Vol de cargaison	4	2	2	8	3	1	20

Criminalité ICT

	Jan	Fév	Mar	Avr	Mai	Juin	Total
Fraude de cartes de paiements	98	78	105	82	87	77	527
Phishing	81	65	77	76	52	45	396
Ransomware		2	1			2	5
Shouldersurfing		2	1	7	3	2	15
Skimming	3	1		1			5



FC Autre

	Jan	Fév	Mar	Avr	Mai	Juin	Total
Violence contre les métiers d'intérêt général	20	20	14	24	15	18	111
Viol collectif		1	1	2	2		6
Graffiti	14	20	14	12	21	12	93
Dégradation de voiture	248	189	263	232	263	238	1.433
Rixe au couteau	4	4	1	6	6	6	27

PH Violence intrafamiliale (VIF)

	Jan	Fév	Mar	Avr	Mai	Juin	Total
VIF: physique, dans le couple	236	226	262	205	263	245	1.437
VIF: physique, envers des descendants	46	42	48	46	43	50	275
VIF: physique, envers d'autres membres	54	58	55	58	44	49	318

VIF: sexuelle, dans le couple	1	2		1	2	2	8
VIF: sexuelle, envers des descendants					1		1
VIF: sexuelle, envers d'autres membres		1					1

VIF: psychique, dans le couple	176	152	159	123	169	159	938
VIF: psychique, envers des descendants	6	5	6	5	5	2	29
VIF: psychique, envers d'autres membres	8	8	11	10	11	9	57

VIF: économique, dans le couple	15	13	11	6	13	10	68
VIF: économique, envers des descendants				2	1	2	5
VIF: économique, envers d'autres membres	17	10	14	9	3	10	63

PH Hormones et dopage

	Jan	Mar	Mai	Total
Dopage humain	2	3	1	6



PH Drogues

	Jan	Fév	Mar	Avr	Mai	Juin	Total
Vente de cocaïne	21	26	18	22	19	15	121
Import-export de cocaïne				2			2
Production de drogues synthétiques		1		1			2
Import-export de drogues synthétiques		1	1			2	4
Vente de drogues synthétiques	3	4	1	3	4		15
Production de cannabis (culture)		3	1	2		3	9
Import-export de cannabis en grande quantité	18	4	3	4	5	3	37
Vente de cannabis en grande quantité		3	2		1		6
Import-export d'héroïne				1			1
Vente-traffic d'héroïne	1	4	4	1	3	5	18

PH Trafic d'armes

	Jan	Fév	Mar	Avr	Mai	Juin	Total
Commerce et production d'arme à feu et mun.	3	2	5	3	2	3	18
Commerce et production d'arme non à feu	1	2	1		2		6

PH Traite des êtres humains

	Jan	Fév	Mar	Avr	Mai	Juin	Total
TEH - exploitation économique	2	1		2	2	3	10
TEH - exploitation sexuelle	4	10	2	9	5	5	35



PH Violence dans l'espace public

	Jan	Fév	Mar	Avr	Mai	Juin	Total
Violence physique (transport public)	20	16	5	9	10	7	67
Violence physique (voie publique)	206	249	320	318	315	327	1.735
Violence physique (autre endroit public)	3	8	12	16	10	14	63
Violence physique (endroit accessible au public)	70	87	62	84	70	57	430
Violence sexuelle (transport public)	4	4	3	5	1	6	23
Violence sexuelle (voie publique)	20	14	11	11	26	19	101
Violence sexuelle (autre endroit public)		1	3	2	2	4	12
Violence sexuelle (endroit accessible au public)	5	13	10	12	10	3	53
Violence psychique (transport public)	9	11	14	17	5	4	60
Violence psychique (voie publique)	208	205	254	247	250	272	1.436
Violence psychique (autre endroit public)	7	10	15	9	18	11	70
Violence psychique (endroit accessible au public)	65	68	65	62	68	55	383
Vol à main armée (transport public)	2	1			1		4
Vol à main armée (voie publique)	7	18	11	8	13	20	77
Vol à main armée (autre endroit public)		1	1	2	2		6
Vol à main armée (endroit accessible au public)	5	6	5	3	3	4	26
Vol avec violence sans arme (transport public)	7	1	6	5	3	4	26
Vol avec violence sans arme (voie publique)	54	63	64	72	69	92	414
Vol avec violence sans arme (autre endroit public)		3	5	1	6	5	20
Vol avec violence sans arme (endr. acces. au pub.)	24	15	10	22	15	20	106

PH Autre

	Jan	Fév	Mar	Avr	Mai	Juin	Total
Faux policiers	1	5	2		1	1	10
Terrorisme, extrémisme et radicalisme	6	2		2	2	5	17
Cyberharcèlement	115	108	113	92	76	105	609
Fraude à l'identité	83	66	74	71	71	55	420

STATISTIQUES POLICIERES DE CRIMINALITE

LIEU DE PERPETRATION: ARRONDISSEMENT JUDICIAIRE

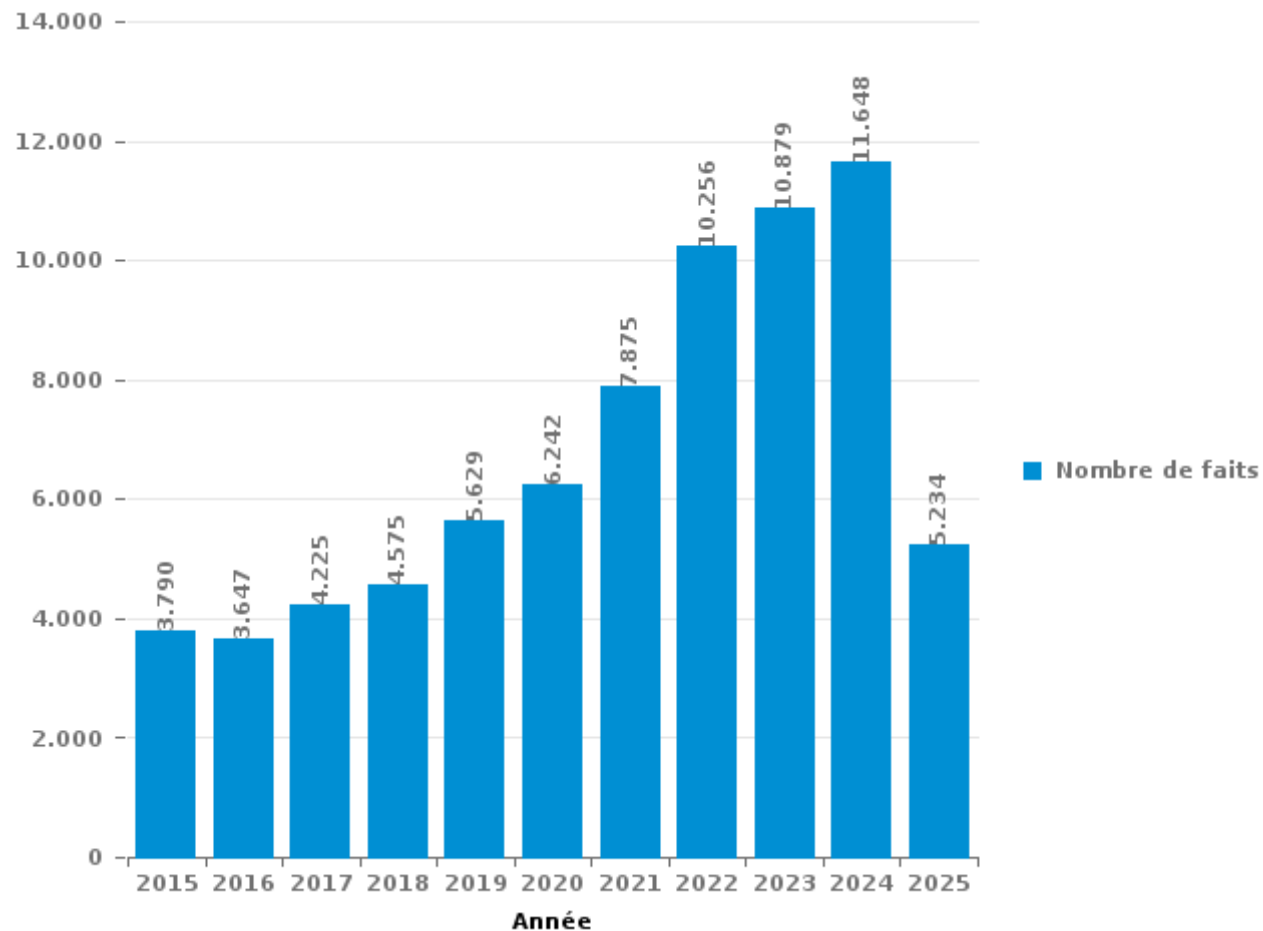
Liège

PARTIE III : ICT



Liège

Nombre total de délits avec un élément ICT/online, depuis 2015





Criminalité ICT/online au sens strict

Infractions (exhaustif)

	2015	2016	2017	2018	2019	2020	2021	2022	2023	2024	2025
Criminalité informatique: Fraude informatique:	1.323	1.358	1.460	1.538	2.362	2.397	3.165	4.707	5.245	5.758	2.463
Criminalité informatique: Hacking:	177	155	170	165	188	178	174	202	246	312	193
Criminalité informatique: Faux en informatique:	70	49	63	75	50	60	78	108	114	122	103
Criminalité informatique: Sabotage:	38	40	52	36	26	24	15	17	31	50	14
Infr. contre autres valeurs morales et sentiments: Violation de communication par particulier:	6	3	1	3	4	3	4	1	4	7	1
Code pénal social: Infr. contre foi publique en droit pénal social: Faux en informatique	1		2	1		1	2	7	3	2	
Infr. contre l'autorité publique: Refus de coopération (informatique et télécom):						2	1	1		11	2
Exercice illégal de l'autorité publique: Violation de communication par fonctionnaire:					1					2	
Total:	1.615	1.605	1.748	1.818	2.631	2.665	3.439	5.043	5.643	6.264	2.776

Figures criminelles (à considérer spécifiquement – ne pas additionner avec d'autres éléments – risque de double comptage!)

	2015	2016	2017	2018	2019	2020	2021	2022	2023	2024	2025
Fraude de cartes de paiements	777	674	811	822	1.084	1.073	1.345	1.729	1.711	1.443	527
Phishing	7	17	42	42	86	113	162	496	682	1.048	396
Ransomware		1	24	7	13	7	13	6	31	25	5
Shouldersurfing	25	28	82	73	102	59	31	45	83	29	15
Skimming	15	15	17	8	10	12	25	37	14	20	5



Criminalité ICT/online au sens large

Infractions (uniquement si code-fait existe)

	2015	2016	2017	2018	2019	2020	2021	2022	2023	2024	2025
Fraude: Escroquerie: Fraude par internet	1.069	941	1.206	1.415	1.742	2.257	2.877	3.939	4.002	3.874	1.716
Infr. contre les moeurs: Voyeurisme: Diffusion enregistrement nudité ou intimité	1	16	80	60	85	105	100	54			1
Infr. contre les moeurs: Grooming (contact par ICT avec mineur < 16 ans):	3	7	7	15	9	9	6	7			
Infr. contre les moeurs: Pornographie enfantine: Accès pornographie enfantine via technologie		3	20	11	5	7	5	3			
Infr. contre la Sécurité de l'Etat: Terrorisme: Diffuser un message qui incite au terrorisme	4	6	2			2	4	3	3	6	4
Infr. contre autres valeurs morales et sentiments: Cyberlokkung (leurre de mineur par ICT):	3	3	2	5	5	4	2	4	2	1	1
Armes et explosifs: Autre: Vente par correspondance/internet d'arme à feu	3	1	4	3		2	2	1		2	1
Infr. contre les moeurs: Incitation à la débauche: Publicité par ICT pour débauche	1	1		1	4		1				
Total:	1.084	978	1.321	1.510	1.850	2.386	2.997	4.011	4.007	3.883	1.723

Figures criminelles (à considérer spécifiquement – ne pas additionner avec d'autres éléments – risque de double comptage!)

	2015	2016	2017	2018	2019	2020	2021	2022	2023	2024	2025
Cyberharcèlement	987	924	956	1.041	1.019	991	1.189	1.108	1.100	1.340	609

STATISTIQUES POLICIERES DE CRIMINALITE

LIEU DE PERPETRATION: ARRONDISSEMENT JUDICIAIRE

Liège

PARTIE IV : DESTINATION LIEU



Liège

Vol et extorsion

	2000	2015	2016	2017	2018	2019	2020	2021	2022	2023	2024	2025
Voie publique	22.015	11.965	12.011	10.920	11.757	14.006	8.551	11.138	11.617	11.292	9.853	4.615
Habitation: maison	9.917	6.941	6.294	5.893	6.610	5.643	3.909	4.047	4.435	4.488	4.690	2.032
Magasin	6.091	3.939	3.729	3.505	3.739	3.503	2.515	2.652	2.615	2.724	2.464	1.210
Habitation: appartement	2.729	2.119	1.800	1.852	2.038	1.928	1.637	1.646	1.668	1.445	1.639	605
Parking	3.135	1.520	1.509	1.311	1.324	1.399	1.045	947	1.210	1.157	1.015	453
Inconnue	3.297	866	979	948	952	1.034	867	1.453	1.267	1.050	1.344	561
Horeca	2.571	1.597	1.428	1.310	1.191	1.169	569	494	815	886	700	302
Habitation: non précisée	830	623	700	847	928	824	608	709	748	875	778	477
Entreprise	1.355	691	574	535	594	517	394	337	379	345	384	179
Autre	423	591	587	646	699	533	408	477	536	607	474	266
Habitation: allée	1.341	722	583	461	443	406	370	354	415	387	347	115
Institution d'enseignement	1.483	699	619	525	580	432	264	220	278	253	255	122
Habitation: dépendances	871	528	556	498	520	434	458	322	379	391	271	117
Habitation: garage	897	627	454	431	417	319	310	393	417	405	304	132
Culture et loisirs	913	449	394	328	319	330	126	166	199	235	264	55
Moyen de transport: voiture	340	327	601	425	486	346	182	287	277	170	167	50
Moyen de transport: autobus / autocar	528	252	282	368	289	331	182	385	260	304	280	107
Chantier	481	272	248	260	276	271	261	252	293	250	239	99
Hôpital	576	466	319	278	393	363	160	137	168	129	115	54
Station de bus / métro et gare de chemin de fer	384	184	134	185	151	230	140	274	302	454	329	131
Service public	479	247	319	274	268	214	251	173	168	206	151	73
Terrain	299	277	208	171	271	229	198	164	254	258	211	103
Infrastructure sportive	486	316	253	212	168	199	110	84	160	183	147	75
Banque / institution financière	195	150	146	218	189	199	146	116	113	137	78	32
Service	216	226	226	167	140	121	92	110	96	117	75	41
Médecin / dentiste / pharmacien	191	132	187	173	164	151	96	93	71	87	80	34
Habitation: autre	335	138	119	132	106	110	96	82	68	76	75	39
Station essence	265	159	123	103	115	104	73	94	99	105	85	37
Moyen de transport: train / tram / métro	94	110	88	83	85	99	79	83	119	153	147	64
Arrêt de bus / tram	226	89	88	102	78	68	45	88	61	110	90	40
Bâtiment administratif	233	88	97	90	91	92	72	59	71	57	55	37
Maison de repos	123	139	87	86	100	87	56	66	85	91	87	32
Moyen de transport: autre	30	83	99	91	111	83	61	159	100	78	74	17
Moyen de transport: camion	36	85	107	103	135	102	65	70	93	83	58	13
Stade	218	98	91	72	64	55	35	13	7	13	10	7
Cimetière	97	44	51	49	36	39	31	28	34	47	51	3
Edifice religieux / lieu du culte	127	40	37	41	41	42	30	25	35	42	23	13
Installation militaire	45	42	27	22	28	33	26	24	22	32	29	12
Emplacement de vélo			8	18	38	33	22	40	56	19	70	9
Aéroport	36	59	45	14	12	13	4	9	7	10	13	4
Maison de débauche	38	27	30	21	12	15	8	5	6	9	9	7
Guichet automatique	113	3	4	4	4	4	1	3		3	5	1
Eaux intérieures et maritimes	12	8	5	3	5	2	3	6	1	3	1	
Total	64.071	37.938	36.246	33.775	35.967	36.112	24.556	28.284	30.004	29.766	27.536	12.375



Liège

Dégradation de la propriété

	2000	2015	2016	2017	2018	2019	2020	2021	2022	2023	2024	2025
Voie publique	3.950	3.879	3.482	3.616	3.601	3.767	3.391	3.311	3.222	3.533	3.062	1.443
Habitation: résidence principale	2.335	2.223	2.001	1.896	1.858	1.768	1.779	1.670	1.833	1.773	1.734	854
Parking	610	615	599	593	581	620	445	421	485	502	516	231
Habitation: non précisée	236	226	231	273	306	303	217	249	246	219	212	92
Habitation: allée	367	289	221	211	205	215	213	165	164	176	164	56
Institution d'enseignement	366	210	199	211	136	147	135	127	126	90	85	42
Magasin	363	189	175	156	151	141	101	112	120	116	101	36
Terrain	247	155	131	137	152	127	142	110	169	98	85	46
Horeca	315	196	143	139	130	135	102	82	101	94	85	37
Habitation: jardin	174	135	117	109	113	108	108	112	103	119	87	42
Inconnue	301	82	74	76	100	82	54	233	48	61	146	50
Service public	165	160	185	104	103	78	90	81	78	79	89	26
Habitation: garage	188	139	113	95	109	112	83	91	92	72	67	29
Entreprise	267	110	135	114	78	99	81	60	66	70	70	38
Moyen de transport: voiture	115	109	142	151	170	127	69	76	50	53	42	10
Autre	69	119	103	130	102	84	93	77	73	74	74	27
Habitation: dépendances	166	97	68	75	89	84	88	70	82	54	61	27
Culture et loisirs	189	95	74	87	68	62	61	54	44	41	45	24
Habitation: résidence secondaire	71	78	45	65	58	58	63	50	57	55	54	27
Bureau de police	34	46	33	45	47	42	38	57	58	56	40	18
Infrastructure sportive	101	43	50	41	45	44	29	37	45	26	30	15
Bâtiment administratif	52	61	59	42	44	44	44	44	42	32	22	19
Chantier	103	41	19	33	41	28	42	26	21	28	20	10
Cimetière	46	35	30	25	35	21	17	17	24	15	17	11
Moyen de transport: autre	28	24	38	23	38	29	24	26	16	18	18	8
Service	33	39	32	29	21	21	21	21	17	24	19	9
Edifice religieux / lieu du culte	49	32	25	40	20	26	15	17	11	13	14	4
Station de bus / métro et gare de chemin de fer	54	32	23	21	20	16	15	18	15	16	23	1
Hôpital	42	24	21	27	25	15	15	23	19	15	16	4
Arrêt de bus / tram	12	11	12	8	15	14	14	9	8	25	59	6
Banque / institution financière	29	27	20	13	27	10	10	11	16	9	6	13
Stade	35	25	30	22	15	16	19	5	6	3	2	5
Station essence	35	14	10	7	12	4	17	11	16	9	6	4
Médecin / dentiste / pharmacien	18	15	11	11	13	14	8	10	8	9	9	12
Maison de repos	20	9	14	18	10	7	3	8	10	15	9	4
Maison de débauche	13	10	4	10	1	1	1	1	1	4	2	
Aéroport	5	15	10	1			2	1	2	2	3	
Eaux intérieures et maritimes	2	4	4	2	4	7	5	3	1	3	2	3
Installation militaire	5	4	11	3		2	3		2	2	4	
Moyen de transport: train / tram / métro	1	2	2	4	4	2		2	2	3	2	
Emplacement de vélo						1	1	1	2		2	
Total	11.211	9.619	8.696	8.663	8.547	8.481	7.658	7.499	7.501	7.606	7.104	3.283



Liège

Infractions contre l'intégrité physique

	2000	2015	2016	2017	2018	2019	2020	2021	2022	2023	2024	2025
Habitation	2.810	4.040	4.099	4.199	4.382	4.209	4.217	4.207	4.543	4.644	4.869	2.321
Voie publique	2.541	3.489	3.591	3.694	3.873	3.829	2.971	3.346	3.780	3.914	4.097	1.948
Horeca	508	390	342	380	355	334	141	160	310	290	243	109
Institution d'enseignement	244	307	299	301	286	302	165	229	276	309	348	194
Inconnue	627	153	158	160	184	182	168	379	161	180	170	96
Parking	84	122	158	138	154	154	130	133	157	182	202	95
Service public	93	127	147	129	111	135	136	113	140	149	145	83
Magasin	134	122	114	110	111	133	107	127	121	141	133	63
Habitation: allée	117	126	104	99	112	119	97	101	100	101	86	48
Culture et loisirs	174	125	115	119	105	96	33	45	129	111	96	39
Autre	8	93	71	98	81	93	81	79	103	95	108	57
Hôpital	56	76	91	70	85	80	48	69	68	76	69	34
Terrain	75	60	44	66	46	50	56	54	71	136	79	52
Infrastructure sportive	81	61	59	63	53	54	29	42	78	83	73	33
Station de bus / métro et gare de chemin de fer	28	50	41	54	33	62	42	53	60	60	89	48
Habitation: jardin	49	46	56	44	55	51	72	50	44	40	52	20
Entreprise	55	48	44	60	58	42	39	32	42	41	58	24
Moyen de transport: autobus / autocar	58	47	30	48	47	55	32	36	39	38	55	18
Moyen de transport: autre	9	32	42	33	42	22	27	20	38	25	49	8
Maison de repos	23	28	23	26	29	32	26	32	34	43	30	15
Stade	43	41	24	33	33	39	14	8	12	16	24	7
Moyen de transport: train / tram / métro	16	12	7	15	14	25	15	15	22	15	25	18
Station essence	13	11	20	16	21	16	13	17	21	20	21	8
Arrêt de bus / tram	18	19	19	20	23	14	7	15	15	11	20	2
Service	7	14	22	16	20	20	15	14	9	9	18	9
Bureau de police	25	12	15	11	8	15	7	6	7	10	11	7
Maison de débauche	17	25	11	11	9	5	2	8	10	12	8	7
Bâtiment administratif	12	9	10	11	9	10	11	6	10	11	10	1
Médecin / dentiste / pharmacien	9	8	8	3	6	9	9	7	9	12	6	3
Banque / institution financière	7	8	7	5	11	12	4	10	3	4	5	
Edifice religieux / lieu du culte	7	4	5	3	7	3	4	5	6	6	6	3
Aéroport	1	12	7	1	4	2		6	2	3	2	4
Installation militaire	2	2		5	2	1	1		1	10	2	1
Eaux intérieures et maritimes	4			3	4	2	1	1		3		1
Total	7.955	9.719	9.783	10.044	10.373	10.207	8.720	9.425	10.421	10.800	11.209	5.376

STATISTIQUES POLICIERES DE CRIMINALITE

LIEU DE PERPETRATION: ARRONDISSEMENT JUDICIAIRE

Liège

PARTIE V : OBJETS ET MOYENS DE TRANSPORT

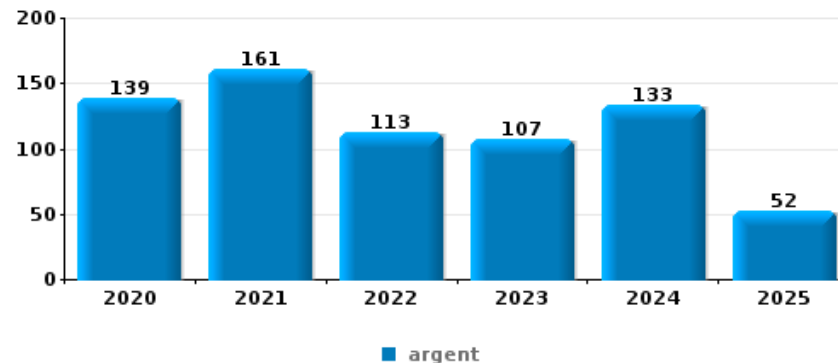


Liège

Vol à main armée

Top 10 Objets volés (sbd nombre de faits)

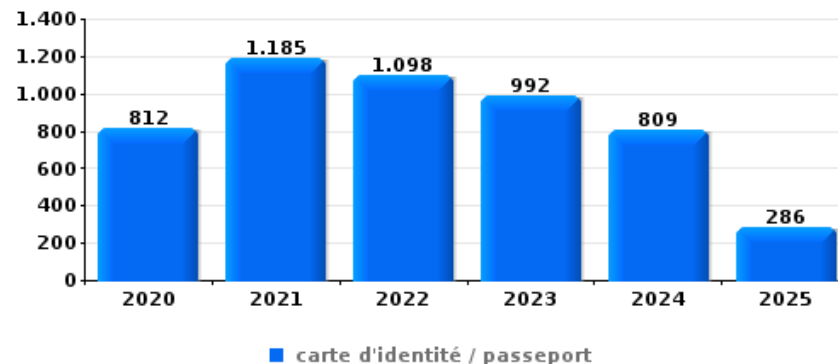
	2020	2021	2022	2023	2024	2025
1 argent	139	161	113	107	133	52
2 GSM et accessoires	78	117	100	130	140	46
3 carte bancaire / carte de crédit	36	52	51	44	71	23
4 carte d'identité / passeport	35	54	47	47	61	17
5 portefeuille	23	35	32	32	42	14
6 bijouterie / montre	22	34	25	32	40	10
7 clé	20	32	24	27	40	11
8 permis de conduire	21	28	26	17	24	11
9 vêtement	15	15	14	33	32	13
10 plaque d'immatriculation	14	24	19	14	20	10



Vol dans ou sur un véhicule

Top 10 Objets volés (sbd nombre de faits)

	2020	2021	2022	2023	2024	2025
1 carte d'identité / passeport	812	1.185	1.098	992	809	286
2 permis de conduire	806	1.172	1.061	955	755	281
3 carte bancaire / carte de crédit	664	1.099	1.073	944	759	274
4 argent	598	831	858	762	661	268
5 portefeuille	547	727	677	628	483	187
6 ordinateur et accessoires	415	555	674	744	563	208
7 plaque d'immatriculation	522	443	638	598	656	253
8 vêtement	383	590	598	569	524	222
9 valise / sac	333	497	552	541	427	164
10 GSM et accessoires	361	537	500	515	382	143

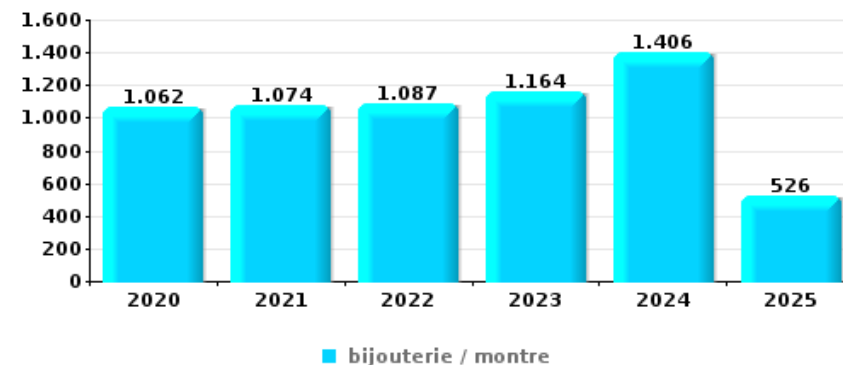




Cambrilage dans habitation

Top 10 Objets volés (sbd nombre de faits)

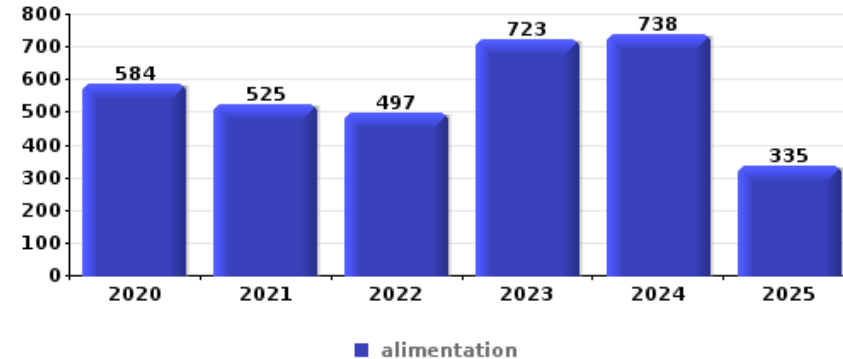
	2020	2021	2022	2023	2024	2025
1 bijouterie / montre	1.062	1.074	1.087	1.164	1.406	526
2 argent	791	849	934	972	1.073	417
3 multimédia	468	492	469	477	469	139
4 ordinateur et accessoires	430	507	484	486	396	117
5 vêtement	293	322	320	367	390	144
6 GSM et accessoires	233	260	252	279	236	83
7 outillage	249	251	232	293	214	92
8 clé	178	235	243	272	217	109
9 sac à main	155	185	210	211	222	76
10 parfum / produit de beauté	198	156	172	162	214	83



Vol à l'étalage

Top 10 Objets volés (sbd nombre de faits)

	2020	2021	2022	2023	2024	2025
1 alimentation	584	525	497	723	738	335
2 vêtement	180	239	225	261	217	177
3 tabac	188	244	264	275	233	19
4 parfum / produit de beauté	121	124	136	161	153	89
5 multimédia	106	139	108	83	70	38
6 ordinateur et accessoires	38	57	54	39	35	38
7 bijouterie / montre	25	43	57	44	45	20
8 outillage	42	38	51	45	36	13
9 GSM et accessoires	29	29	25	22	15	6
10 sac à main	14	14	22	25	22	9

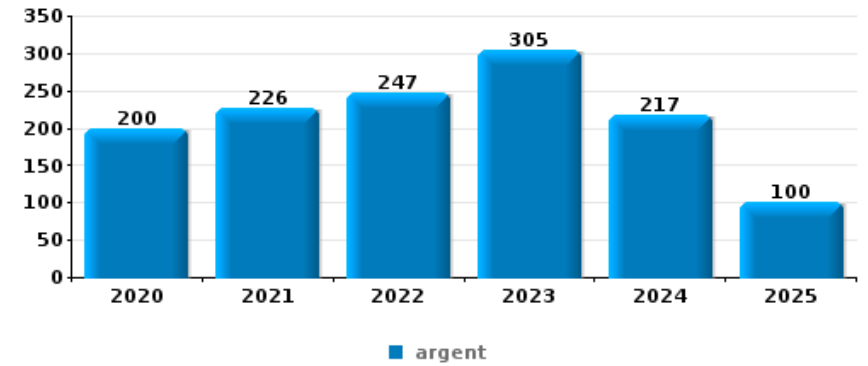




Cambrilage ds entreprise ou commerce

Top 10 Objets volés (sbd nombre de faits)

		2020	2021	2022	2023	2024	2025
1	argent	200	226	247	305	217	100
2	alimentation	83	68	62	103	78	33
3	ordinateur et accessoires	56	75	61	97	65	29
4	outillage	51	52	58	52	40	15
5	coffre-fort / coffret (argent) / caisse	36	42	50	49	33	22
6	multimédia	37	27	38	39	37	14
7	GSM et accessoires	33	34	35	45	21	13
8	tabac	13	31	38	27	20	11
9	métaux	38	15	20	11	30	13
10	clé	17	18	21	23	16	8



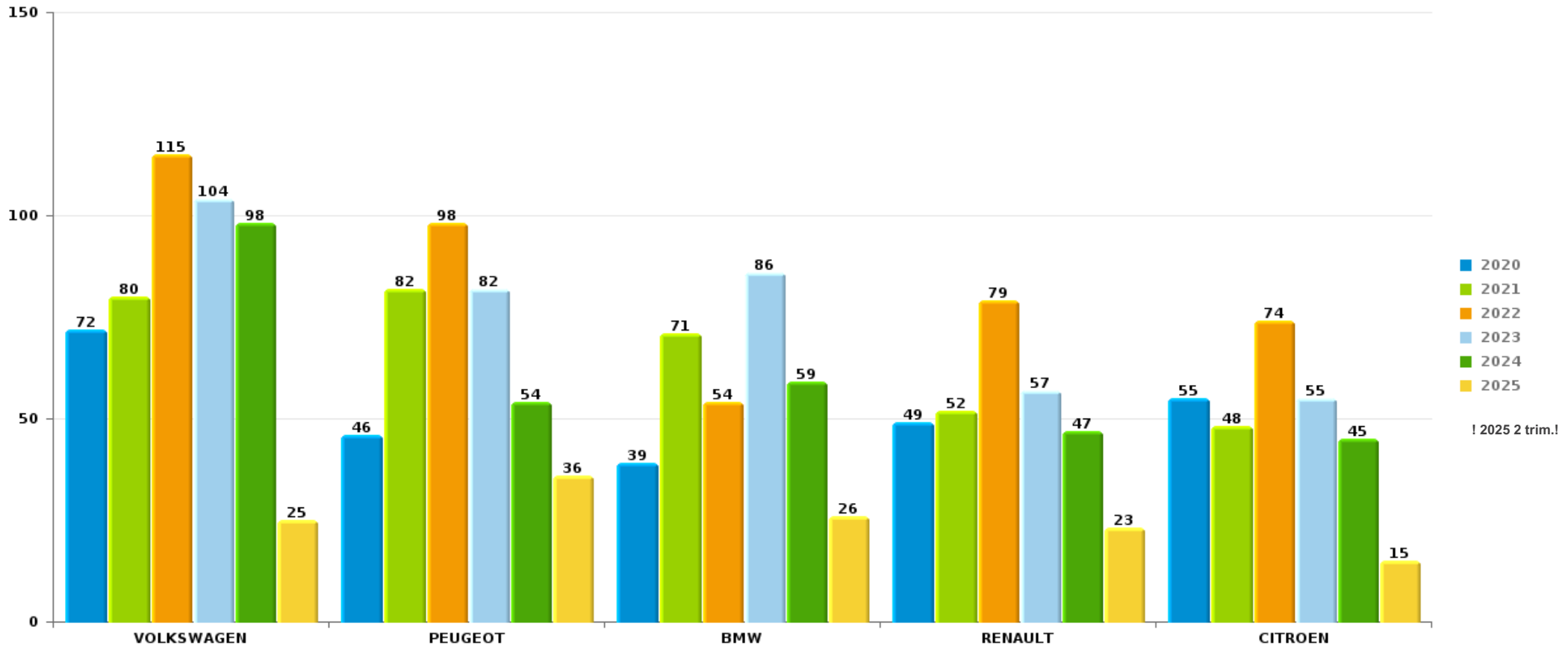
Remarque: en ce qui concerne les objets, aucun total n'est reproduit étant donné que plusieurs objets peuvent avoir été volés lors d'un même fait.



Liège

Vol de voiture

Nombre de voitures volées par marque (Top 5)



! 2025 2 trim.!

STATISTIQUES POLICIERES DE CRIMINALITE

LIEU DE PERPETRATION: ARRONDISSEMENT JUDICIAIRE

Liège

PARTIE VI : SUSPECTS



Partie 1: Niveau FAITS (comptage du nombre de faits pour lesquels un certain type de suspect est impliqué)

1.1. Nombre d'infractions selon le sexe des suspects identifiés (par catégorie principale)

Étant donné que, tant un suspect identifié masculin qu'un suspect identifié féminin peuvent être impliqués lors d'un même fait, il est possible que la somme des colonnes «Hommes» et «Femmes» soit supérieure à la valeur de la colonne «Total...» (voir également la note méthodologique)

Liège

2025

Catégorie principale / Sexe	Nombre total de faits avec au moins 1 suspect	Hommes	%	Femmes	%
Drogues	1.839	1.634	88,9%	232	12,6%
Législation sur les étrangers	1.353	1.237	91,4%	112	8,3%
Infr. contre l'intégrité physique	1.242	1.014	81,6%	323	26,0%
Vol et extorsion	1.083	880	81,3%	239	22,1%
Registre de population	853	592	69,4%	263	30,8%
Armes et explosifs	760	715	94,1%	52	6,8%
Ivresse et alcool	759	610	80,4%	151	19,9%
Infr. contre la sécurité publique	496	440	88,7%	62	12,5%
Infr. contre autres valeurs morales et sentiments	471	345	73,2%	135	28,7%
Fraude	379	320	84,4%	69	18,2%
Infr. contre l'autorité publique	355	301	84,8%	58	16,3%
Dégradation de la propriété	318	271	85,2%	48	15,1%
Environnement	264	193	73,1%	95	36,0%
Infr. contre la foi publique	166	151	91,0%	22	13,3%
Code pénal social	135	109	80,7%	45	33,3%
Santé publique	91	72	79,1%	19	20,9%

CRIMINALITE ENREGISTREE: SUSPECTS



Catégorie principale / Sexe	Nombre total de faits avec au moins 1 suspect	Hommes	%	Femmes	%
Infr. contre les mœurs	76	67	88,2%	10	13,2%
Protection de la jeunesse	48	24	50,0%	34	70,8%
Protection de la personne	55	42	76,4%	14	25,5%
Protection des revenus publics	43	33	76,7%	16	37,2%
Législation économique	45	39	86,7%	7	15,6%
Criminalité informatique	37	27	73,0%	13	35,1%
Autres lois spéciales	23	23	100,0%		
Carte d'identité	18	18	100,0%		
Contravention Code pénal	18			18	100,0%
Infr. contre la famille	18	8	44,4%	10	55,6%
Loi du football	18	16	88,9%	2	11,1%
Travail	14	11	78,6%	5	35,7%
Pratiques commerciales	10	9	90,0%	1	10,0%
Infr. contre la liberté individuelle	8	7	87,5%	2	25,0%
Marchand de sommeil	7	6	85,7%	1	14,3%
Infr. relative au statut juridique de l'enfant	6	2	33,3%	4	66,7%
Code pénal militaire et milice	4	4	100,0%		
Traite des êtres humains	3	3	100,0%	1	33,3%
Hormones et dopage	2	2	100,0%		
Infr. contre la Sécurité de l'Etat	2	2	100,0%		
Exercice illégal de l'autorité publique	1	1	100,0%		
Total	11.020	9.228	83,7%	2.063	18,7%



1.2. Nombre d'infractions selon le sexe des suspects identifiés (par figure criminelle)

Étant donné que, tant un suspect identifié masculin qu'un suspect identifié féminin peuvent être impliqués lors d'un même fait, il est possible que la somme des colonnes «Hommes» et «Femmes» soit supérieure à la valeur de la colonne «Total...» (voir également la note méthodologique)

Liège

2025

FC Vol moyen de transport

Figure criminelle / Sexe	Nombre total de faits avec au moins 1 suspect identifié	Hommes	%	Femmes	%
Vol de voiture	30	30	100,0%	2	6,7%
Vol de moto	3	3	100,0%		
Homejacking	1	1	100,0%		
Vol dans les garages	2	2	100,0%		
Vol de vélomoteur	10	10	100,0%		
Vol de vélo	8	8	100,0%		
Total	PA	PA	PA	PA	PA

FC Cambriolage

Figure criminelle / Sexe	Nombre total de faits avec au moins 1 suspect identifié	Hommes	%	Femmes	%
Cambriolage dans habitation	37	36	97,3%	2	5,4%
Cambriolage ds entreprise ou commerce	51	49	96,1%	4	7,8%
Cambriolage ds service public ou bâtiment administ	13	12	92,3%	1	7,7%
Cambriolage dans bâtiment (total)	101	97	96,0%	7	6,9%
Total	PA	PA	PA	PA	PA



FC Vol autre

Figure criminelle / Sexe	Nombre total de faits avec au moins 1 suspect identifié	Hommes	%	Femmes	%
Vol à main armée	19	19	100,0%		
Vol avec violence sans arme	92	81	88,0%	11	12,0%
Vol dans ou sur un véhicule	66	63	95,5%	4	6,1%
Vol d'armes et explosifs	4	4	100,0%		
Arrachage de sac à main	2	2	100,0%		
Vol à l'arraché	10	10	100,0%		
Vol à la tire	15	14	93,3%	1	6,7%
Vol à l'étalage	610	436	71,5%	194	31,8%
Vol par ruse	18	18	100,0%		
Vol de métaux	17	17	100,0%		
Vol sur les chantiers	9	9	100,0%	1	11,1%
Vol d'animaux	2	2	100,0%		
Total	PA	PA	PA	PA	PA

Criminalité ICT

Figure criminelle / Sexe	Nombre total de faits avec au moins 1 suspect identifié	Hommes	%	Femmes	%
Fraude de cartes de paiements	11	8	72,7%	3	27,3%
Phishing	2	2	100,0%	1	50,0%
Shouldersurfing	1	1	100,0%		
Total	PA	PA	PA	PA	PA

FC Autre

Figure criminelle / Sexe	Nombre total de faits avec au moins 1 suspect identifié	Hommes	%	Femmes	%
Violence contre les métiers d'intérêt général	43	35	81,4%	10	23,3%
Graffiti	6	5	83,3%	2	33,3%
Dégradation de voiture	115	100	87,0%	15	13,0%
Rixe au couteau	9	9	100,0%	3	33,3%
Total	PA	PA	PA	PA	PA



PH Violence intrafamiliale (VIF)

Figure criminelle / Sexe	Nombre total de faits avec au moins 1 suspect identifié	Hommes	%	Femmes	%
VIF: physique, dans le couple	417	348	83,5%	127	30,5%
VIF: physique, envers des descendants	61	43	70,5%	26	42,6%
VIF: physique, envers d'autres membres	139	109	78,4%	42	30,2%
VIF: sexuelle, dans le couple	6	6	100,0%		
VIF: sexuelle, envers d'autres membres	1	1	100,0%		
VIF: psychique, dans le couple	241	192	79,7%	54	22,4%
VIF: psychique, envers des descendants	22	14	63,6%	9	40,9%
VIF: psychique, envers d'autres membres	43	35	81,4%	8	18,6%
VIF: économique, dans le couple	46	35	76,1%	11	23,9%
VIF: économique, envers des descendants	4	2	50,0%	2	50,0%
VIF: économique, envers d'autres membres	29	26	89,7%	5	17,2%
Total	PA	PA	PA	PA	PA

PH Hormones et dopage

Figure criminelle / Sexe	Nombre total de faits avec au moins 1 suspect identifié	Hommes	%
Dopage humain	2	2	100,0%
Total	PA	PA	PA

PH Drogues

Figure criminelle / Sexe	Nombre total de faits avec au moins 1 suspect identifié	Hommes	%	Femmes	%
Vente de cocaïne	71	71	100,0%	8	11,3%
Import-export de cocaïne	1			1	100,0%
Import-export de drogues synthétiques	2	2	100,0%		
Vente de drogues synthétiques	7	7	100,0%		
Production de cannabis (culture)	6	6	100,0%	2	33,3%
Import-export de cannabis en grande quantité	1	1	100,0%		
Vente de cannabis en grande quantité	4	4	100,0%	1	25,0%
Import-export d'héroïne	1			1	100,0%
Vente-traffic d'héroïne	10	10	100,0%		
Total	PA	PA	PA	PA	PA



PH Trafic d'armes

Figure criminelle / Sexe	Nombre total de faits avec au moins 1 suspect identifié	Hommes	%	Femmes	%
Commerce et production d'arme à feu et mun.	9	8	88,9%	2	22,2%
Commerce et production d'arme non à feu	2	2	100,0%		
Total	PA	PA	PA	PA	PA

PH Traite des êtres humains

Figure criminelle / Sexe	Nombre total de faits avec au moins 1 suspect identifié	Hommes	%	Femmes	%
TEH - exploitation économique	2	2	100,0%		
TEH - exploitation sexuelle	4	3	75,0%	2	50,0%
Total	PA	PA	PA	PA	PA

PH Violence dans l'espace public

Figure criminelle / Sexe	Nombre total de faits avec au moins 1 suspect identifié	Hommes	%	Femmes	%
Violence physique (transport public)	22	19	86,4%	7	31,8%
Violence physique (voie publique)	472	395	83,7%	95	20,1%
Violence physique (autre endroit public)	20	19	95,0%	1	5,0%
Violence physique (endroit accessible au public)	98	75	76,5%	26	26,5%
Violence sexuelle (transport public)	5	5	100,0%	1	20,0%
Violence sexuelle (voie publique)	15	12	80,0%	4	26,7%
Violence sexuelle (autre endroit public)	1	1	100,0%		
Violence sexuelle (endroit accessible au public)	3	2	66,7%	1	33,3%
Violence psychique (transport public)	7	6	85,7%	2	28,6%
Violence psychique (voie publique)	315	266	84,4%	53	16,8%
Violence psychique (autre endroit public)	36	30	83,3%	4	11,1%
Violence psychique (endroit accessible au public)	74	57	77,0%	17	23,0%
Vol à main armée (voie publique)	8	8	100,0%		
Vol à main armée (autre endroit public)	2	2	100,0%		
Vol à main armée (endroit accessible au public)	4	4	100,0%		
Vol avec violence sans arme (transport public)	3	3	100,0%		
Vol avec violence sans arme (voie publique)	28	28	100,0%		
Vol avec violence sans arme (autre endroit public)	2	2	100,0%		
Vol avec violence sans arme (endr. acces. au pub.)	42	32	76,2%	10	23,8%
Total	PA	PA	PA	PA	PA



PH Autre

Figure criminelle / Sexe	Nombre total de faits avec au moins 1 suspect identifié	Hommes	%	Femmes	%
Terrorisme, extrémisme et radicalisme	6	5	83,3%	1	16,7%
Cyberharcèlement	154	125	81,2%	30	19,5%
Fraude à l'identité	56	51	91,1%	6	10,7%
Total	PA	PA	PA	PA	PA



1.3. Nombre d'infractions selon l'âge des suspects identifiés (par catégorie principale)

Étant donné que, tant un suspect identifié mineur qu'un suspect identifié majeur peuvent être impliqués lors d'un même fait, il est possible que la somme des colonnes «Mineur» et «Majeur» soit supérieure à la valeur de la colonne «Total...» (voir également la note méthodologique)

Liège

2025

Catégorie principale / Âge	Nombre total de faits avec au moins 1 suspect identifié	Mineur	%	Majeur	%
Drogues	1.839	116	6,3%	1.732	94,2%
Législation sur les étrangers	1.353	83	6,1%	1.273	94,1%
Infr. contre l'intégrité physique	1.242	111	8,9%	1.145	92,2%
Vol et extorsion	1.083	145	13,4%	959	88,6%
Registre de population	853	14	1,6%	839	98,4%
Armes et explosifs	760	56	7,4%	705	92,8%
Ivresse et alcool	759	7	0,9%	752	99,1%
Infr. contre la sécurité publique	496	25	5,0%	474	95,6%
Infr. contre autres valeurs morales et sentiments	471	17	3,6%	455	96,6%
Fraude	379	22	5,8%	359	94,7%
Infr. contre l'autorité publique	355	29	8,2%	330	93,0%
Dégradation de la propriété	318	23	7,2%	298	93,7%
Environnement	264	1	0,4%	264	100,0%
Infr. contre la foi publique	166	12	7,2%	158	95,2%
Code pénal social	135	2	1,5%	135	100,0%
Santé publique	91			91	100,0%
Infr. contre les mœurs	76	8	10,5%	68	89,5%
Protection de la personne	55	7	12,7%	48	87,3%
Protection de la jeunesse	48	2	4,2%	46	95,8%
Législation économique	45			45	100,0%
Protection des revenus publics	43			43	100,0%
Criminalité informatique	37	1	2,7%	36	97,3%
Autres lois spéciales	23	1	4,3%	22	95,7%
Carte d'identité	18	2	11,1%	16	88,9%
Contravention Code pénal	18	1	5,6%	17	94,4%
Infr. contre la famille	18			18	100,0%
Loi du football	18			18	100,0%
Travail	14			14	100,0%

CRIMINALITE ENREGISTREE: SUSPECTS



Catégorie principale / Âge	Nombre total de faits avec au moins 1 suspect identifié	Mineur	%	Majeur	%
Pratiques commerciales	10			10	100,0%
Infr. contre la liberté individuelle	8			8	100,0%
Marchand de sommeil	7			7	100,0%
Infr. relative au statut juridique de l'enfant	6			6	100,0%
Code pénal militaire et milice	4			4	100,0%
Traite des êtres humains	3			3	100,0%
Hormones et dopage	2			2	100,0%
Infr. contre la Sécurité de l'Etat	2	1	50,0%	1	50,0%
Exercice illégal de l'autorité publique	1			1	100,0%
Total	11.020	686	6,2%	10.402	94,4%



1.4. Nombre d'infractions selon l'âge des suspects identifiés (par figure criminelle)

Étant donné que, tant un suspect identifié mineur qu'un suspect identifié majeur peuvent être impliqués lors d'un même fait, il est possible que la somme des colonnes «Mineur» et «Majeur» soit supérieure à la valeur de la colonne «Total...»
(voir également la note méthodologique)

Liège

2025

FC Vol moyen de transport

Figure criminelle / Âge	Nombre total de faits avec au moins 1 suspect identifié	Mineur	%	Majeur	%
Vol de voiture	30	5	16,7%	27	90,0%
Vol de moto	3	1	33,3%	2	66,7%
Homejacking	1			1	100,0%
Vol dans les garages	2			2	100,0%
Vol de vélomoteur	10	6	60,0%	6	60,0%
Vol de vélo	8			8	100,0%
Total	PA	PA	PA	PA	PA

FC Cambriolage

Figure criminelle / Âge	Nombre total de faits avec au moins 1 suspect identifié	Mineur	%	Majeur	%
Cambriolage dans habitation	37	6	16,2%	31	83,8%
Cambriolage ds entreprise ou commerce	51	1	2,0%	50	98,0%
Cambriolage ds service public ou bâtiment administ	13	1	7,7%	12	92,3%
Cambriolage dans bâtiment (total)	101	8	7,9%	93	92,1%
Total	PA	PA	PA	PA	PA



FC Vol autre

Figure criminelle / Âge	Nombre total de faits avec au moins 1 suspect identifié	Mineur	%	Majeur	%
Vol à main armée	19	6	31,6%	13	68,4%
Vol avec violence sans arme	92	21	22,8%	74	80,4%
Vol dans ou sur un véhicule	66	11	16,7%	56	84,8%
Vol d'armes et explosifs	4	1	25,0%	3	75,0%
Arrachage de sac à main	2	1	50,0%	1	50,0%
Vol à l'arraché	10	5	50,0%	6	60,0%
Vol à la tire	15	1	6,7%	14	93,3%
Vol à l'étalage	610	72	11,8%	543	89,0%
Vol par ruse	18	3	16,7%	15	83,3%
Vol de métaux	17	1	5,9%	17	100,0%
Vol sur les chantiers	9	2	22,2%	9	100,0%
Vol d'animaux	2	1	50,0%	1	50,0%
Total	PA	PA	PA	PA	PA

Criminalité ICT

Figure criminelle / Âge	Nombre total de faits avec au moins 1 suspect identifié	Mineur	%	Majeur	%
Fraude de cartes de paiements	11	1	9,1%	10	90,9%
Phishing	2			2	100,0%
Shouldersurfing	1			1	100,0%
Total	PA	PA	PA	PA	PA

FC Autre

Figure criminelle / Âge	Nombre total de faits avec au moins 1 suspect identifié	Mineur	%	Majeur	%
Violence contre les métiers d'intérêt général	43	6	14,0%	37	86,0%
Graffiti	6	1	16,7%	5	83,3%
Dégradation de voiture	115	2	1,7%	113	98,3%
Rixe au couteau	9			9	100,0%
Total	PA	PA	PA	PA	PA



PH Violence intrafamiliale (VIF)

Figure criminelle / Âge	Nombre total de faits avec au moins 1 suspect identifié	Mineur	%	Majeur	%
VIF: physique, dans le couple	417	5	1,2%	412	98,8%
VIF: physique, envers des descendants	61	3	4,9%	61	100,0%
VIF: physique, envers d'autres membres	139	31	22,3%	113	81,3%
VIF: sexuelle, dans le couple	6	1	16,7%	5	83,3%
VIF: sexuelle, envers d'autres membres	1			1	100,0%
VIF: psychique, dans le couple	241	2	0,8%	239	99,2%
VIF: psychique, envers des descendants	22			22	100,0%
VIF: psychique, envers d'autres membres	43	4	9,3%	40	93,0%
VIF: économique, dans le couple	46			46	100,0%
VIF: économique, envers des descendants	4			4	100,0%
VIF: économique, envers d'autres membres	29	2	6,9%	27	93,1%
Total	PA	PA	PA	PA	PA

PH Hormones et dopage

Figure criminelle / Âge	Nombre total de faits avec au moins 1 suspect identifié	Majeur	%
Dopage humain	2	2	100,0%
Total	PA	PA	PA

CRIMINALITE ENREGISTREE: SUSPECTS



PH Drogues

Figure criminelle / Âge	Nombre total de faits avec au moins 1 suspect identifié	Mineur	%	Majeur	%
Vente de cocaïne	71	11	15,5%	64	90,1%
Import-export de cocaïne	1			1	100,0%
Import-export de drogues synthétiques	2	1	50,0%	1	50,0%
Vente de drogues synthétiques	7	1	14,3%	6	85,7%
Production de cannabis (culture)	6			6	100,0%
Import-export de cannabis en grande quantité	1			1	100,0%
Vente de cannabis en grande quantité	4			4	100,0%
Import-export d'héroïne	1			1	100,0%
Vente-traffic d'héroïne	10	2	20,0%	9	90,0%
Total	PA	PA	PA	PA	PA

PH Trafic d'armes

Figure criminelle / Âge	Nombre total de faits avec au moins 1 suspect identifié	Majeur	%
Commerce et production d'arme à feu et mun.	9	9	100,0%
Commerce et production d'arme non à feu	2	2	100,0%
Total	PA	PA	PA

PH Traite des êtres humains

Figure criminelle / Âge	Nombre total de faits avec au moins 1 suspect identifié	Majeur	%
TEH - exploitation économique	2	2	100,0%
TEH - exploitation sexuelle	4	4	100,0%
Total	PA	PA	PA



PH Violence dans l'espace public

Figure criminelle / Âge	Nombre total de faits avec au moins 1 suspect identifié	Mineur	%	Majeur	%
Violence physique (transport public)	22	1	4,5%	21	95,5%
Violence physique (voie publique)	472	48	10,2%	430	91,1%
Violence physique (autre endroit public)	20	4	20,0%	16	80,0%
Violence physique (endroit accessible au public)	98	6	6,1%	92	93,9%
Violence sexuelle (transport public)	5	1	20,0%	4	80,0%
Violence sexuelle (voie publique)	15	2	13,3%	13	86,7%
Violence sexuelle (autre endroit public)	1			1	100,0%
Violence sexuelle (endroit accessible au public)	3			3	100,0%
Violence psychique (transport public)	7			7	100,0%
Violence psychique (voie publique)	315	24	7,6%	293	93,0%
Violence psychique (autre endroit public)	36	1	2,8%	35	97,2%
Violence psychique (endroit accessible au public)	74	2	2,7%	72	97,3%
Vol à main armée (voie publique)	8	3	37,5%	5	62,5%
Vol à main armée (autre endroit public)	2	1	50,0%	1	50,0%
Vol à main armée (endroit accessible au public)	4	1	25,0%	3	75,0%
Vol avec violence sans arme (transport public)	3			3	100,0%
Vol avec violence sans arme (voie publique)	28	12	42,9%	19	67,9%
Vol avec violence sans arme (autre endroit public)	2	1	50,0%	1	50,0%
Vol avec violence sans arme (endr. acces. au pub.)	42	7	16,7%	35	83,3%
Total	PA	PA	PA	PA	PA

PH Autre

Figure criminelle / Âge	Nombre total de faits avec au moins 1 suspect identifié	Mineur	%	Majeur	%
Terrorisme, extrémisme et radicalisme	6	1	16,7%	5	83,3%
Cyberharcèlement	154	5	3,2%	149	96,8%
Fraude à l'identité	56	4	7,1%	52	92,9%
Total	PA	PA	PA	PA	PA



Partie 2: Niveau SUSPECTS-FAIT (comptage du nombre de combinaisons suspect-fait)

2.1. Nombre de suspects-fait selon le sexe des suspects identifiés (TOP 5 des catégories principales)

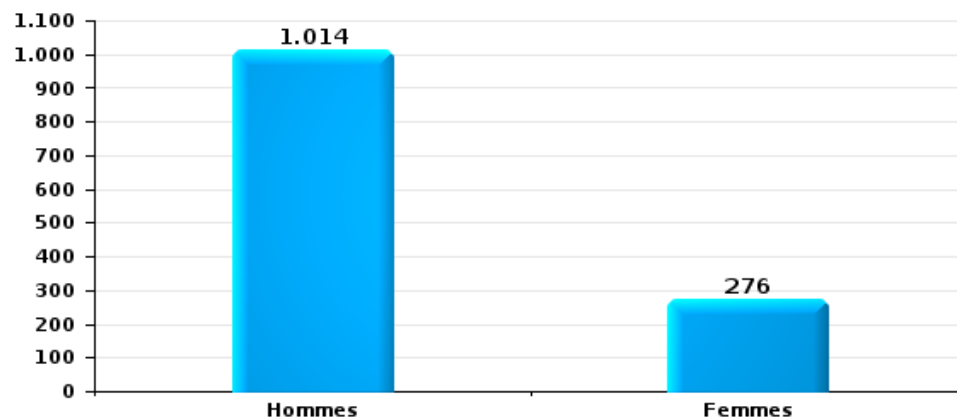
Lorsqu'un même suspect a commis plusieurs faits durant la période considérée, il est aussi comptabilisé plusieurs fois (voir également la note méthodologique)

Liège

2025

Vol et extorsion

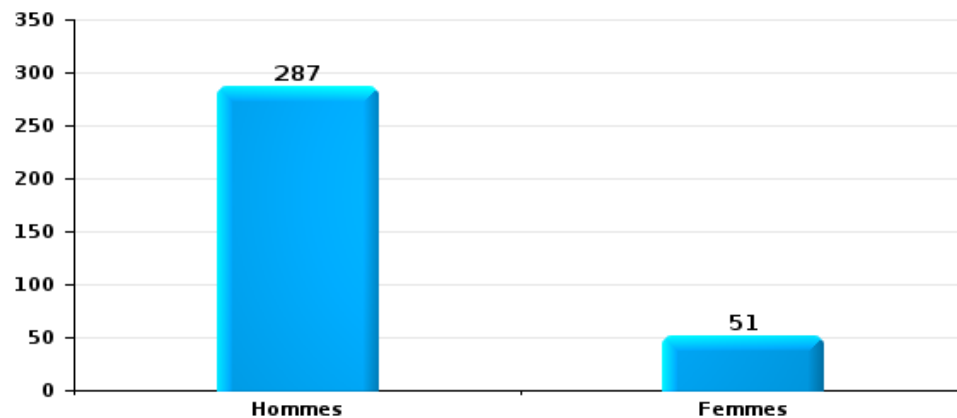
Nombre de suspects-fait selon le sexe





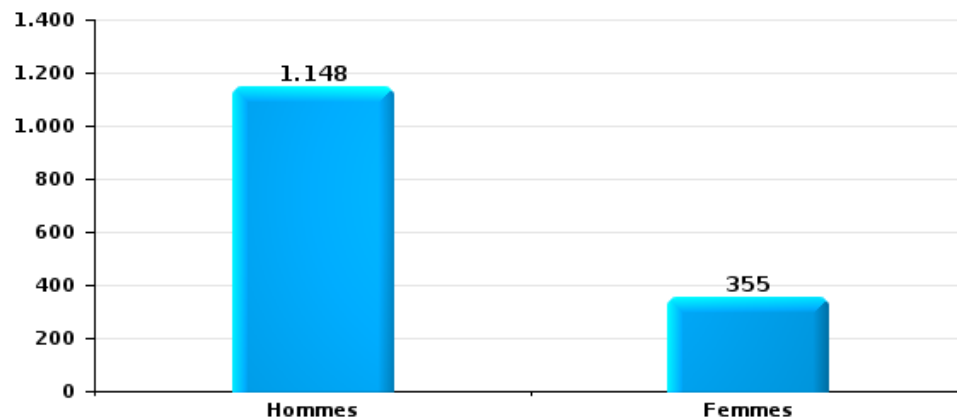
Dégradation de la propriété

Nombre de suspects-fait selon le sexe



Infr. contre l'intégrité physique

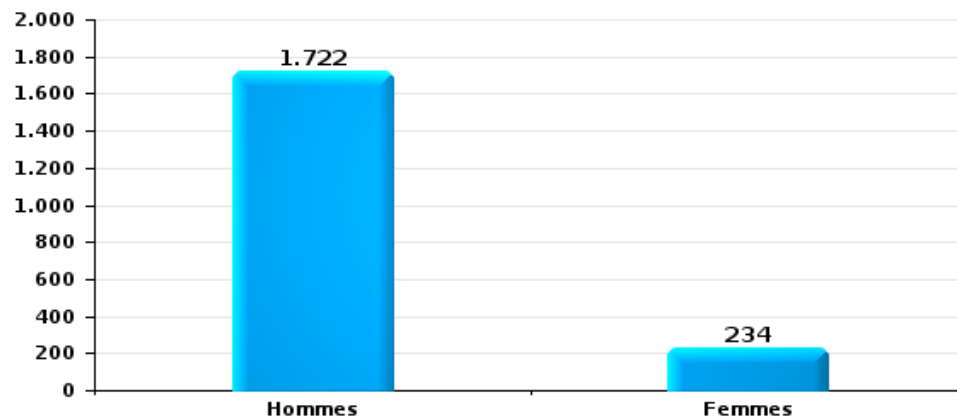
Nombre de suspects-fait selon le sexe





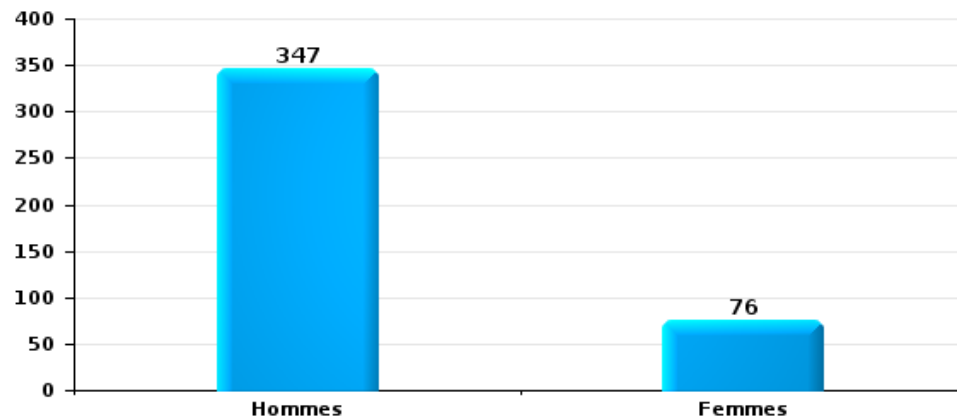
Drogues

Nombre de suspects-fait selon le sexe



Fraude

Nombre de suspects-fait selon le sexe





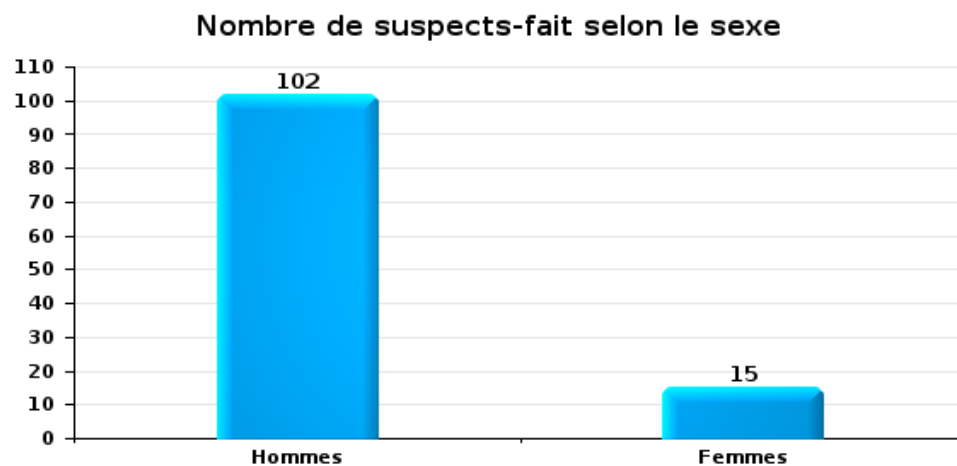
2.2. Nombre de suspects-fait selon le sexe des suspects identifiés (TOP 5 des figures criminelles)

Lorsqu'un même suspect a commis plusieurs faits durant la période considérée, il est aussi comptabilisé plusieurs fois (voir également la note méthodologique)

Liège

2025

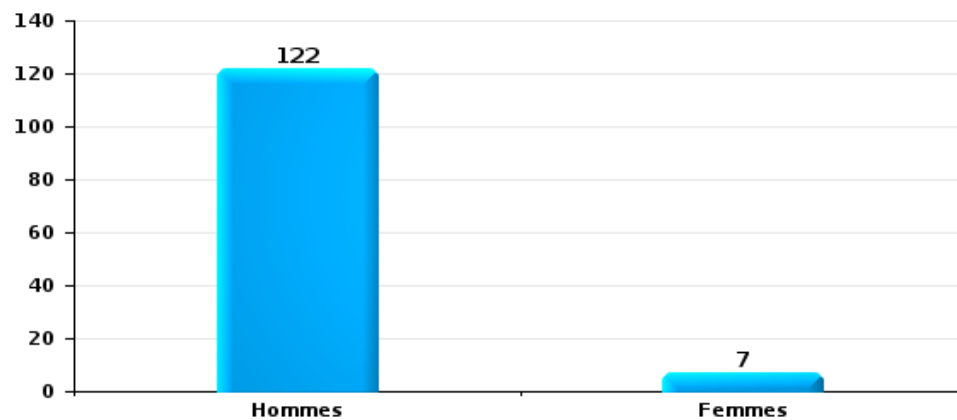
Dégradation de voiture





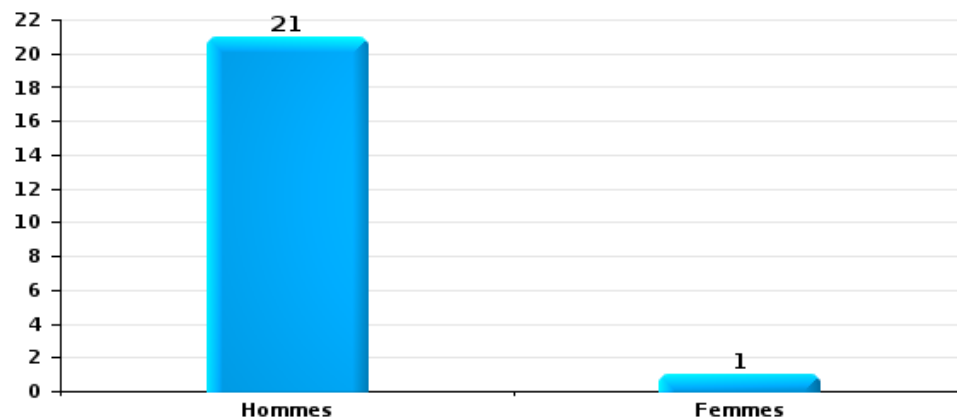
Cambrilage dans bâtiment (total)

Nombre de suspects-fait selon le sexe



Vol à la tire

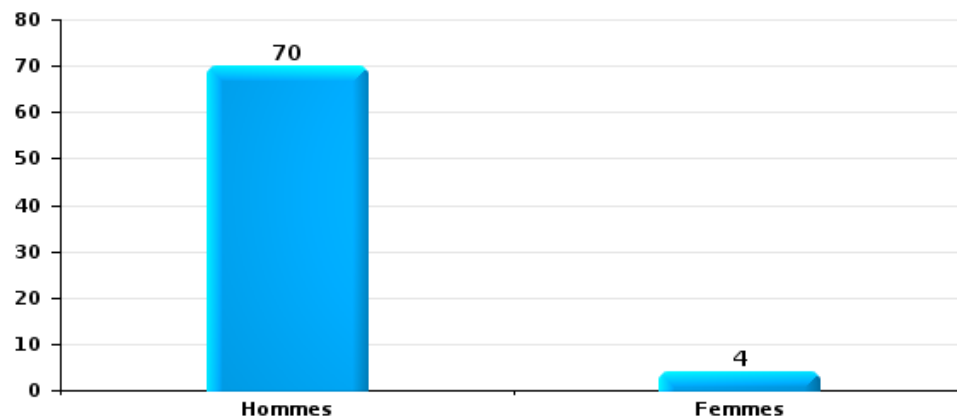
Nombre de suspects-fait selon le sexe





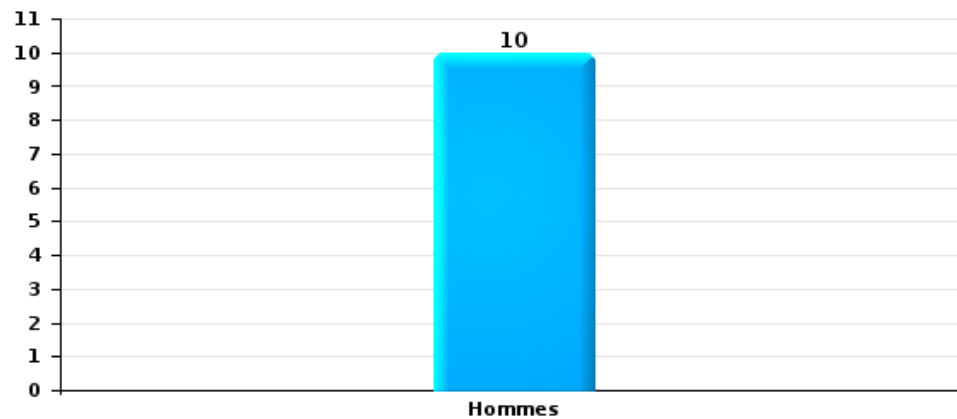
Vol dans ou sur un véhicule

Nombre de suspects-fait selon le sexe



Vol de vélo

Nombre de suspects-fait selon le sexe





2.3. Nombre de suspects-fait selon l'âge des suspects identifiés (TOP 5 des catégories principales)

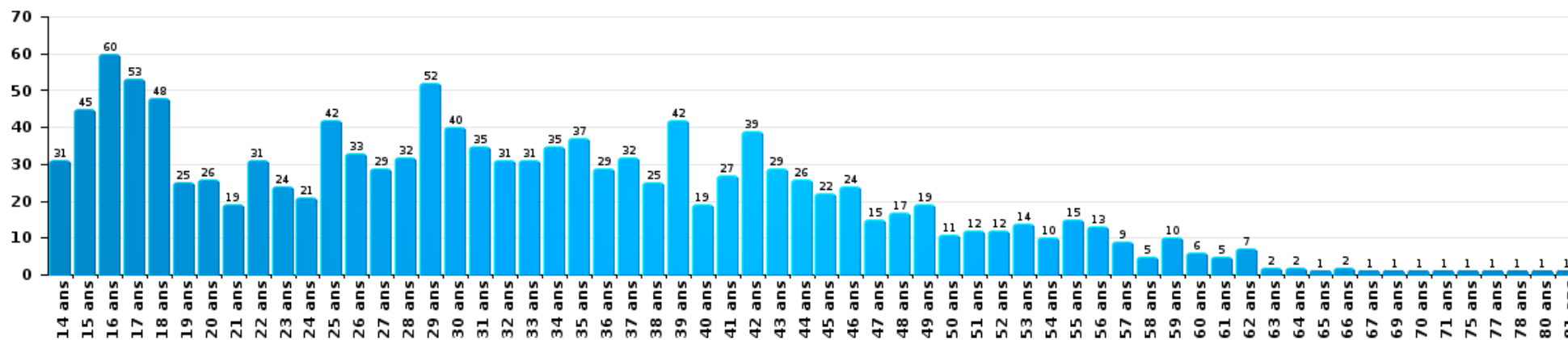
1) Lorsqu'un même suspect a commis plusieurs faits durant la période considérée, il est aussi comptabilisé plusieurs fois, qu'il ait le même âge ou non – 2) Les suspects au-dessous de 14 ans et à partir de 90 ans ne sont pas repris dans le tableau (voir également la note méthodologique)

Liège

2025

Vol et extorsion

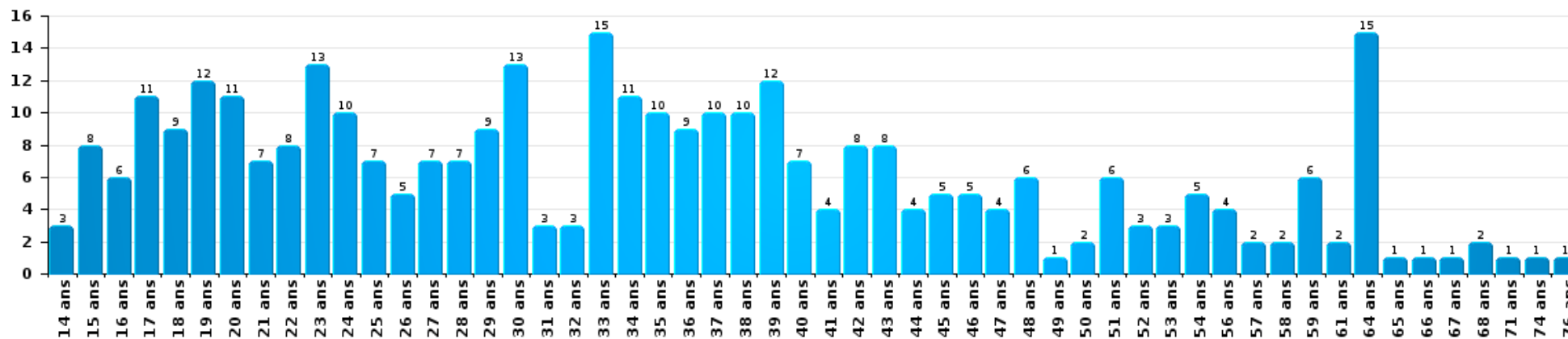
Nombre de suspects-fait par âge (chronologique)





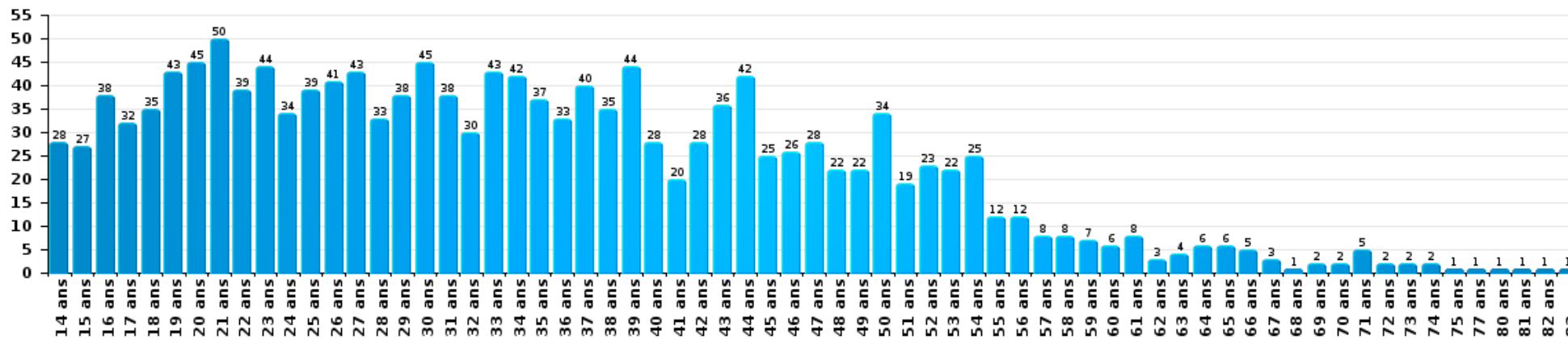
Dégradation de la propriété

Nombre de suspects-fait par âge (chronologique)



Infr. contre l'intégrité physique

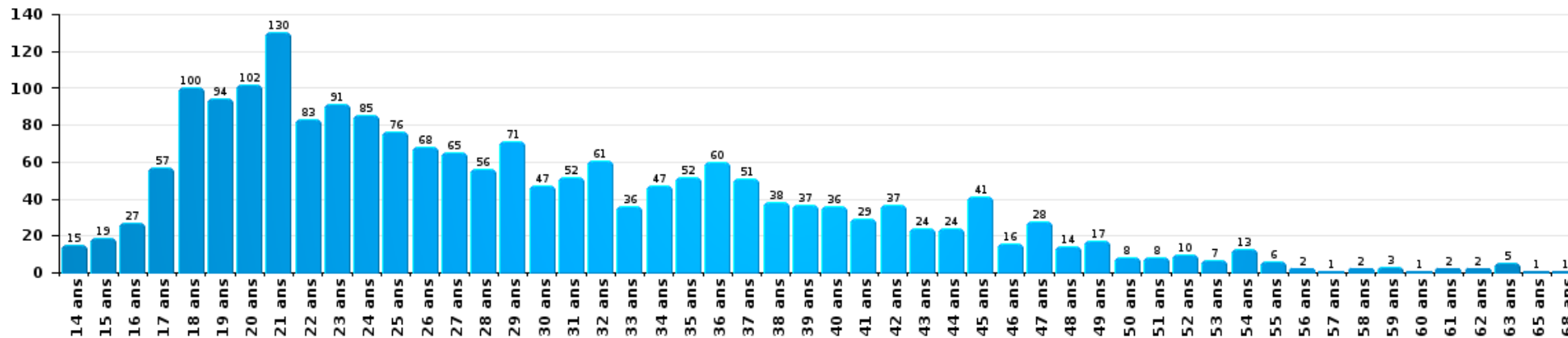
Nombre de suspects-fait par âge (chronologique)





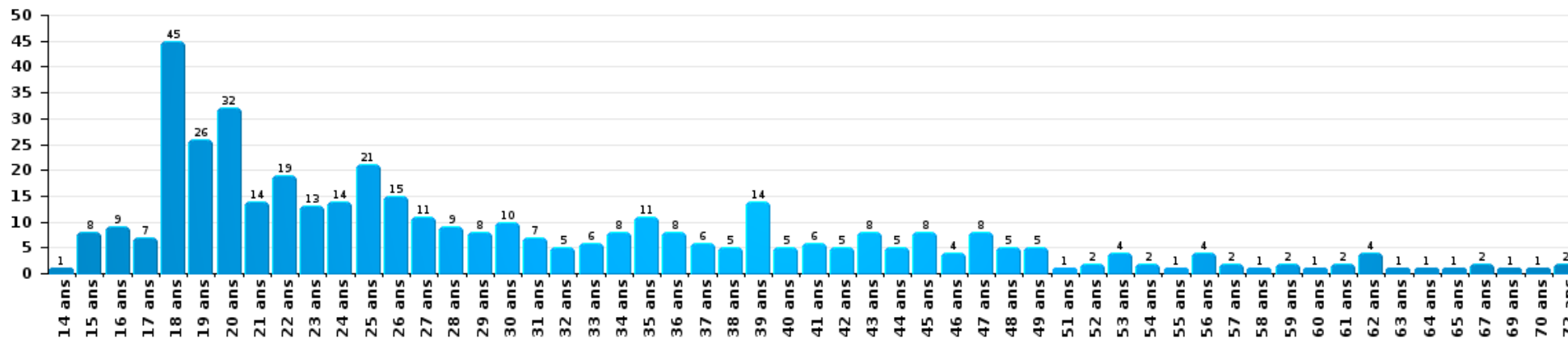
Drogues

Nombre de suspects-fait par âge (chronologique)



Fraude

Nombre de suspects-fait par âge (chronologique)





2.4. Nombre de suspects-fait selon l'âge des suspects identifiés (TOP 5 des figures criminelles)

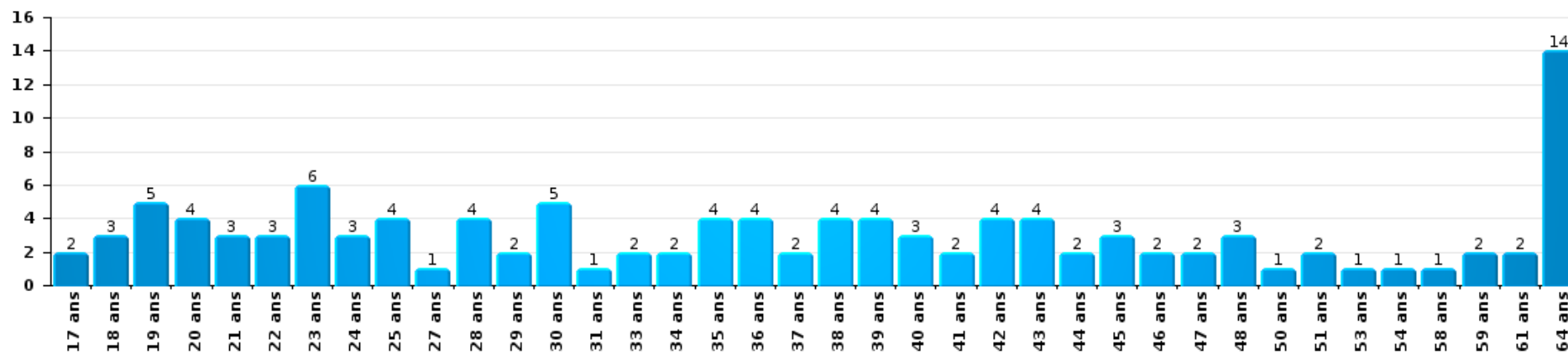
1) Lorsqu'un même suspect a commis plusieurs faits durant la période considérée, il est aussi comptabilisé plusieurs fois, qu'il ait le même âge ou non – 2) Les suspects au-dessous de 14 ans et à partir de 90 ans ne sont pas repris dans le tableau (voir également la note méthodologique)

Liège

2025

Dégradation de voiture

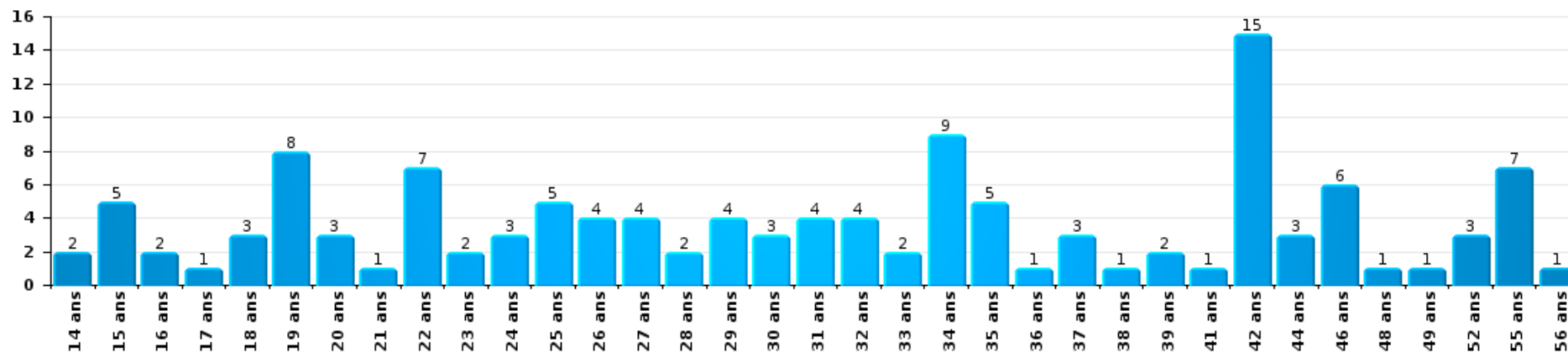
Nombre de suspects-fait par âge (chronologique)





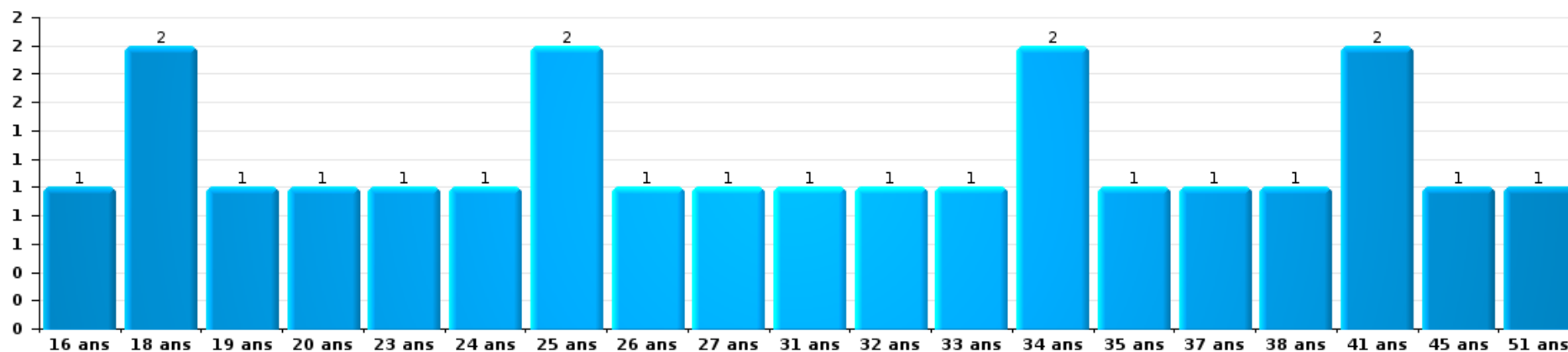
Cambrilage dans bâtiment (total)

Nombre de suspects-fait par âge (chronologique)



Vol à la tire

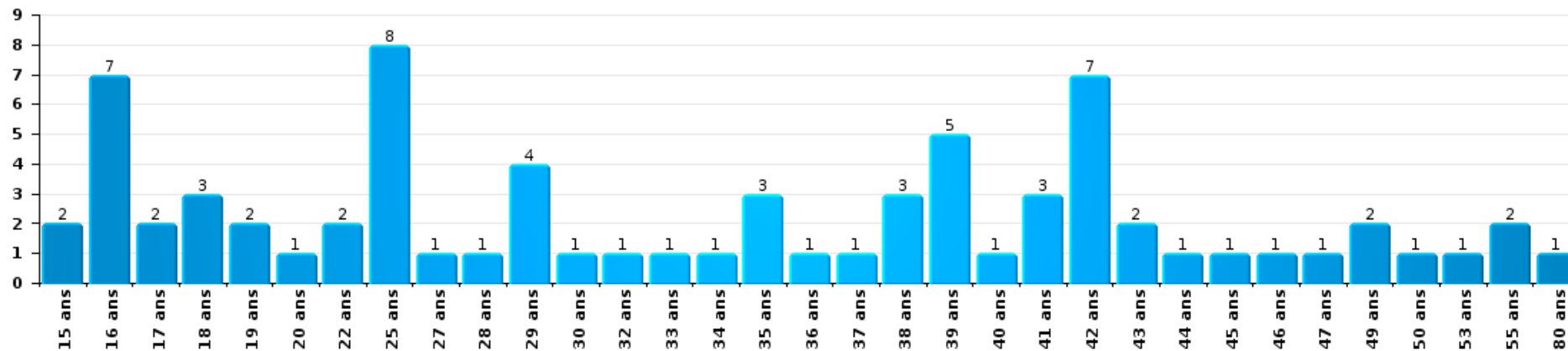
Nombre de suspects-fait par âge (chronologique)





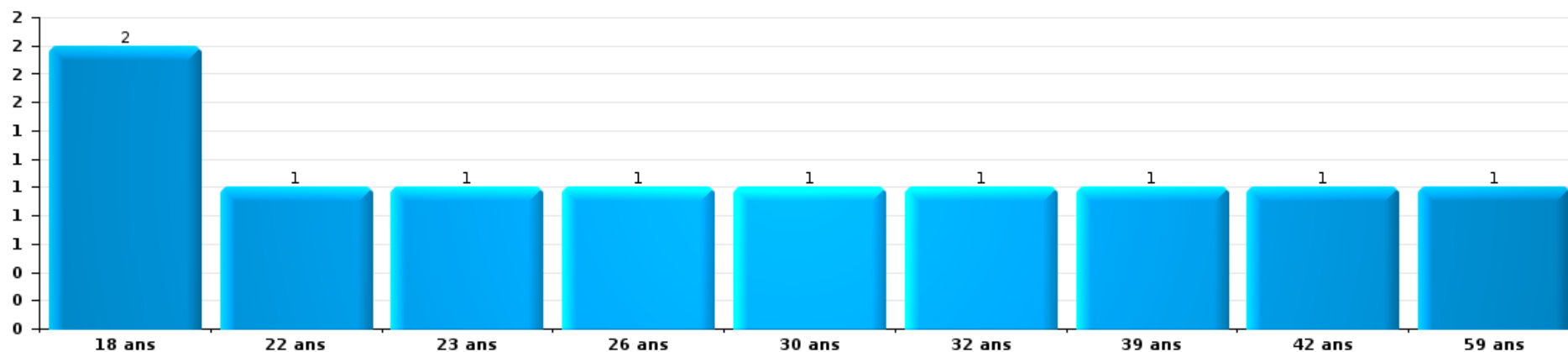
Vol dans ou sur un véhicule

Nombre de suspects-fait par âge (chronologique)



Vol de vélo

Nombre de suspects-fait par âge (chronologique)



STATISTIQUES POLICIERES DE CRIMINALITE

LIEU DE PERPETRATION: ARRONDISSEMENT JUDICIAIRE

Liège

***ANNEXE I: DETAIL PAR CATEGORIE DE DELIT
CODE PENAL***



Liège

Infraction Code pénal

Infr. contre l'intégrité physique

			2000	2015	2016	2017	2018	2019	2020	2021	2022	2023	2024	2025	
Assassinat	Parricide (assassinat)	Tent.				1	1			1					
		Acc.	1	1											
	Infanticide (assassinat)	Tent.									1				
		Acc.			2						2	1	1	1	
	Empoisonnement (assassinat)	Tent.		4	2	1	1	5	3	4	3	2	2		
		Acc.								1					
	Suite à incendie volontaire / explosion	Tent.	1						1			2			
		Acc.	14	6	3	7	6	4	2	4	3	1	7		2
Autres	Tent.	28	11	14	15	17	7	17	12	17	14	13		5	
	Sous-total	44	22	21	24	25	17	22	25	26	18	23		7	
Meurtre	Parricide (meurtre)	Acc.	2	3		1	1	1							
		Tent.	4	2	1	2	4	1	2	4	2	1			1
	Infanticide (meurtre)	Acc.		1		2				1				2	
		Tent.				1				1		2	1		
	Empoisonnement (meurtre)	Acc.				1	2	1	1	4					2
		Tent.	1		2	2	5		11	10	3	3	4		3
	Meurtre pour faciliter le vol	Acc.			1							1			
		Tent.	1	3	3				1		3	1	2	2	1
	Suite à incendie volontaire / explosion	Acc.	1											1	
		Tent.	1	1			1			2					
	Meurtre - police/gardien de prison/corps sécurité	Tent.												1	
		Acc.	11	3	6	2	3	3	3	3	2	2	1	1	
	Non spécifié	Tent.	8	1	5		2				1	1	2	1	1
		Acc.	3	14	14	17	21	9	16	20	17	23	10		13
	Autres	Tent.	19	88	92	84	104	114	100	85	131	123	116		59
		Sous-total	51	116	124	112	143	130	137	129	160	156	138		80
Torture et maltraitance	Torture	Acc.		2	2	7	11	7	2	8	1	5	5	1	
		Acc.		18	20	17	20	14	8	22	16	14	22	6	
	Traitement dégradant	Acc.		22	20	26	35	24	26	22	27	20	28	15	
		Acc.		3				1		1		1	1	1	
Non spécifié	Acc.														
	Sous-total		45	42	50	66	46	36	53	44	40	56		23	



Infr. contre l'intégrité physique

			2000	2015	2016	2017	2018	2019	2020	2021	2022	2023	2024	2025	
Droit international humanitaire	Génocide	Acc.										1			
	Crime contre l'humanité	Acc.										1		1	
	Crime de guerre	Acc.										1		2	
		Sous-total										3		3	
Coups et/ou blessures vol. en sphère familiale	Entre partenaires ou ex-partenaires	Acc.	730	2.531	2.545	2.656	2.773	2.686	2.589	2.739	2.878	2.963	3.005	1.379	
		Tent.	3					1		1					
	Lors d'un différend familial en général	Acc.	1.229								1				
		Tent.	11												
	Par les parents envers un mineur	Acc.	97	272	282	312	340	353	307	325	329	377	417	227	
	Par les parents envers personne vulnérable	Acc.		3	6	8	4	5	4	5	6	6	12	1	
	Envers les parents	Acc.	88	227	269	252	295	247	255	256	302	314	322	176	
		Tent.												1	
	Envers d'autres ascendants directs ou collatéraux	Acc.	21	96	87	95	104	119	105	92	80	91	90	74	
		Tent.	1												
		Sous-total	2.180	3.129	3.189	3.323	3.516	3.411	3.260	3.419	3.595	3.751	3.847	1.857	



Infr. contre l'intégrité physique

			2000	2015	2016	2017	2018	2019	2020	2021	2022	2023	2024	2025
Coups et/ou blessures vol. hors sphère familiale	Bagarres (=coups réciproques)	Acc.	669	1.068	1.158	1.175	1.043	1.036	864	930	1.167	1.259	1.410	658
		Tent.	4											
	Coups envers fonctionnaire de police	Acc.	67	52	39	59	47	43	43	41	47	33	37	12
		Tent.	2											
	Envers un mineur par une pers. ayant autorité	Acc.	64	137	124	156	130	146	115	113	125	115	111	60
		Acc.	169	205	254	279	302	339	240	265	281	302	370	166
	Envers un mineur qualité de l'auteur inconnue	Tent.						1			1			
		Acc.		7	8	12	9	9	5	13	10	10	9	5
	Envers pers. vulnérable par pers. ayant autorité	Acc.	10	19	17	47	42	30	44	43	36	56	66	15
		Acc.								67	52	54	71	40
	Envers un mineur par cohabitant sans rel. Autorité	Acc.									1	1	2	2
		Acc.		3	1	2	3	5						
	Coups envers personnel transport public	Acc.		20	15	17	13	32	14	10	22	21	24	13
		Acc.		21	19	18	20	18	19	20	17	10	22	10
	Coups envers personnel autre service public	Acc.		19	23	23	30	26	18	28	30	38	32	17
		Tent.										1		
	Coups envers personnel institut d'enseignement	Acc.		35	34	44	44	37	34	31	38	38	48	42
		Tent.		1	1				1			1		
	Coups envers gardien de prison/corps sécurité	Acc.		9	13	11	5	5	14	3	6	2	1	3
		Tent.					1							
Coups envers personnel pompiers/protection civile	Acc.											3	2	
	Acc.											1		
Coups envers membre profession juridique protégée	Acc.													
	Acc.	3.784	3.897	3.849	3.816	3.973	3.950	3.026	3.350	3.835	3.858	3.951	1.841	
Non spécifié	Tent.	55	4	3	4	3		1	1	2	1		1	
	Sous-total	4.824	5.497	5.558	5.663	5.665	5.677	4.438	4.916	5.670	5.801	6.156	2.887	
Mutilation génitale féminine		Acc.						1		1				
		Sous-total						1		1				
Abstention coupable		Acc.	33	31	36	33	39	32	24	28	30	19	32	8
		Sous-total	33	31	36	33	39	32	24	28	30	19	32	8



Infr. contre l'intégrité physique

			2000	2015	2016	2017	2018	2019	2020	2021	2022	2023	2024	2025
Autres infr. volontaires. c/ l'intégrité phys.	Privation de soins à enfant ou personne vulnérable	Acc.	14	25	24	23	19	13	14	18	21	21	14	5
		Acc.	18	117	135	130	129	142	91	102	88	92	84	37
		Tent.										1		
	Abandon d'enfant dans le besoin	Acc.	34	33	21	21	35	19	16	10	11	17	11	3
		Acc.	6	9	11	15	19	16	14	12	53	26	20	14
		Tent.	1	1		1			2		1			
	Empoisonnement de denrées	Acc.	2	4	3	5	5	3	1	4	8	3	5	4
		Tent.	1				1		1	1		2		
	Entrave méchante à la circulation	Acc.	58	137	141	158	193	209	235	278	277	361	341	195
		Tent.				2					1			
	Acc.	243	333	238	234	282	258	224	217	221	256	261	139	
	Tent.	2												
	Sous-total		379	659	573	589	683	660	598	642	681	779	736	397
Infr. involontaires contre l'intégrité physique	Homicides involontaires	Acc.		3	3	1	1	4	5	3	4	7	2	
		Tent.	1											
	Coups et/ou blessures involontaires	Acc.	358	90	97	97	92	80	68	73	69	66	72	29
		Tent.	2											
	Administration involontaire substances nuisibles	Acc.	2			2		1	1		1			1
	Abstention d'entretien enfant/personne vulnérable	Acc.	8	30	22	21	17	31	9	4	13	20	10	5
	Causer un accident de chemin de fer	Acc.	1											
	Morsure de chien	Acc.	35	94	117	128	125	117	122	132	128	140	136	79
		Acc.	36	3	1		1							1
		Tent.	1			1								
	Sous-total		444	220	240	250	236	233	205	212	215	233	221	114
	Total		7.955	9.719	9.783	10.044	10.373	10.207	8.720	9.425	10.421	10.800	11.209	5.376



Infr. contre la liberté individuelle

			2000	2015	2016	2017	2018	2019	2020	2021	2022	2023	2024	2025	
Prise d'otages		Acc.	12	5	8	6		2		1	2	2	1		
		Tent.				1									
		Sous-total	12	5	8	7		2		1	2	2	1		
Enlèvement de mineur ou personne vulnérable	Enlèvement parental	Acc.	2	15	23	24	19	26	14	9	23	19	19	3	
		Tent.		4	2	7	4	3	1	2	2	5	3		
	Autre enlèvement	Acc.	36	16	19	17	10	17	7	6	8	11	13	4	
		Tent.	8	13	13	20	20	20	27	29	20	17	13	6	
		Sous-total	46	48	57	68	53	66	49	46	53	52	48	13	
Détenion par un particulier		Acc.	60	104	104	122	115	105	103	111	107	99	134	56	
		Tent.	5	2	2	3	2	2	7	5	3	3	4	1	
		Sous-total	65	106	106	125	117	107	110	116	110	102	138	57	
		Total	123	159	171	200	170	175	159	163	165	156	187	70	



Infr. contre les mœurs

			2000	2015	2016	2017	2018	2019	2020	2021	2022	2023	2024	2025
Viol ayant causé la mort	Victime 10a - 14a	Acc.					1							
	Victime 16a - 18a	Acc.						1						
		Sous-total					1	1						
Viol n'ayant pas causé la mort	Victime < 10a	Acc.	81	60	56	72	76	60	69	45	25			
		Tent.		2	2	1	1		3	2				
	Victime 10a - 14a	Acc.	44	53	44	52	57	52	54	50	25			
		Tent.	3	2	2	1	2	2	4	1				
	Victime 14a - 16a	Acc.	36	51	40	54	51	47	52	48	22	1		1
		Tent.	3	3	3		3	1	1	2	2			
	Victime 16a - 18a	Acc.	20	33	25	28	41	45	27	43	16			
		Tent.	3	1	1	1		2	2	1	1			
	Victime majeure	Acc.	102	165	183	196	223	261	229	272	119	7	8	11
		Tent.	14	24	23	20	30	22	17	21	9	1	1	1
	Victime âge inconnu	Acc.	4	2	1	3	2	3	5	3	2			
		Tent.						1						
	Sous-total	310	396	380	428	486	496	463	488	221	9	9	13	
Viol avec conséquence inconnue		Acc.	35	6	4	5	9	6	8	5	3	7	5	
		Tent.	3				1			1				
		Sous-total	38	6	4	5	10	6	8	6	3	7	5	
Viol n'ayant pas causé la mort (nvCPS)	Victime < 16a	Acc.						4	6	16	137	178	216	
		Tent.									6	10	2	
	Victime 16a - 18a	Acc.						1	1	6	40	46	50	
		Tent.									1	6	2	
	Victime majeure	Acc.						1	3	15	150	278	329	
		Tent.								1	15	26	22	
	Sous-total						6	10	38	349	544	621		
Attentat à la pudeur ayant causé la mort	Victime < 16a	Acc.	1											
		Sous-total	1											



Infr. contre les mœurs

			2000	2015	2016	2017	2018	2019	2020	2021	2022	2023	2024	2025	
Attentat à la pudeur avec violence / menace	Victime < 16a	Acc.	38	45	41	62	67	66	73	76	29		1		
		Tent.			2	2	2								
	Victime 16a - 18a	Acc.	8	8	22	18	14	13	7	17	7				
		Tent.			1					1					
	Victime majeure	Acc.	50	69	96	91	109	92	91	112	41	4	1	3	
		Tent.				2	3		3	1	1				
Sous-total			96	122	160	175	195	173	174	207	78	4	2	3	
Attentat à la pudeur sans violence / menace	Victime < 16a	Acc.	152	153	188	140	161	167	194	168	68	2		1	
		Tent.	2	1	2	5	1	6							
	Victime 16a - 18a	Acc.	17	23	20	20	22	32	35	24	18			1	
		Tent.	27	32	41	27	38	47	24	62	19				
	Victime âge inconnu	Acc.	1				2								
		Tent.	1												
Sous-total			199	209	251	192	224	252	253	254	105	2	1	1	
Attentat à la pudeur non spécifié	Acc.		20	2	4	6	3	3	4	1	2				
	Tent.		1												
	Sous-total			21	2	4	6	3	3	4	1	2			
Atteinte intégrité sexuelle sans mort (nvCPS)	Victime < 16a	Acc.						4	12	16	163	271	271	145	
		Tent.									1		4	1	
	Victime 16a - 18a	Acc.							1	8	35	57	43	21	
		Tent.									1	1	2	1	
	Victime majeure	Acc.							1	8	99	203	199	97	
		Tent.									3	4	5	2	
Sous-total								4	14	32	302	536	524	267	
Atteinte intégrité sex.-indéterminé (nvCPS)	Acc.								1	3	4	4	2		
	Sous-total								1	3	4	4	2		
Pornographie enfantine	Détention	Acc.	15	29	22	30	38	41	46	38	27				
	Distribution	Acc.	5	61	74	116	116	134	110	145	28				
		Tent.			1										
	Accès pornographie enfantine via technologie	Acc.			3	20	11	5	7	5	3				
	Non spécifié	Acc.		8	7	4		2		1	1				
Sous-total			20	98	107	170	165	182	163	189	59				
Pornographie	Acc.			3	2	7		2	4	4	1				
	Sous-total				3	2	7		2	4	4	1			



Infr. contre les mœurs

			2000	2015	2016	2017	2018	2019	2020	2021	2022	2023	2024	2025	
Incitation à la débauche	Victime mineure	Acc.	19	44	36	23	39	32	65	55	26				
		Tent.		1		1	2	1		1					
	Victime majeure	Acc.	5	48	33	15	26	11	13	4	2				
		Age victime inconnu	Acc.	3	6	5	2	2		6	2	1			
	Publicité par ICT pour débauche	Acc.	1	1	1		1	4			1				
		Tent.	1												
	Autre publicité pour débauche	Acc.	1	3	4	1	2	3	4	4	4				
		Non spécifié	Acc.	196	1	1	1		1						
	Tent.	2													
	Sous-total		228	104	80	44	72	52	88	67	33				
Exploitation de la débauche d'autrui	Victime mineure	Acc.	6	7	2	2	5	5	15	15	8				
		Tent.		1					2						
	Victime majeure	Acc.	32	8	13	23	19	19	25	24	13	4			
		Tent.		1											
	Age victime non spécifié	Acc.	5	3	7	1	5		3						
		Age victime inconnu	Acc.	41	2	1	2	3	2	8	6	5			
	Tent.	3		1											
	Sous-total		87	22	24	28	32	26	53	45	26	4			
Outrage public aux bonnes mœurs	Actions (exhibitionnisme, etc.)	Acc.	121	114	137	112	122	131	163	172	145	1		1	
		Tent.				1	1								
	Ecrits, images, objets	Acc.	126	63	52	33	41	32	29	31	11				
		Tent.		1				1							
	Obscénités en public	Acc.	1	2	5	1	1	3	1	7	3	1			
		Exhibitionnisme (nvCPS)	Acc.									15	137	118	46
		Tent.										1			
	Contenu pornographique extrême ou violent (nvCPS)	Acc.										3	25	15	13
Non spécifié		Acc.	18	1	1	1	2		2	2	4	1		1	
	Sous-total		266	181	195	148	167	167	195	212	181	166	133	61	
Infract. par délinquant sexuel à décision Justice	Acc.									2					
	Sous-total									2					



Infr. contre les mœurs

			2000	2015	2016	2017	2018	2019	2020	2021	2022	2023	2024	2025	
Voyeurisme	Observation/enregistrement de nudité ou intimité	Acc.	4	15	25	25	33	34	40	48	29	1			
		Tent.				1				1					
	Diffusion enregistrement nudité ou intimité	Acc.		1	16	80	59	84	102	99	52				1
		Tent.				1	1	3	1	2					
	Sous-total		4	16	41	105	94	119	145	149	83	1		1	
Voyeurisme direct (nvCPS)	Victime < 16a	Acc.									5	6	7	4	
	Victime 16a - 18a	Acc.									1			2	
	Victime majeure	Acc.									6	11	9	1	
	Sous-total										12	17	16	7	
Voyeurisme via moyen technique ou autre (nvCPS)	Victime < 16a	Acc.								1	4	6	9	3	
	Victime 16a - 18a	Acc.									1		1		
	Victime majeure	Acc.							1	1	23	27	24	5	
	Sous-total								1	2	30	34	38	8	
Diffusion de contenu à caractère sexuel (nvCPS)	Victime < 16a	Acc.									10	22	41	17	
	Victime 16a - 18a	Acc.									3	6	6	2	
	Victime majeure	Acc.						1		12	17	19	10		
	Sous-total							1		25	46	66	29		
Diffusion contenu sex. but méchant/lucrat. (nvCPS)	Victime < 16a	Acc.									18	35	38	25	
		Tent.											2		
	Victime 16a - 18a	Acc.									7	12	13	7	
		Tent.										1			
	Victime majeure	Acc.									26	64	63	30	
		Tent.									2	4			
Sous-total										53	116	116	62		
Diffusion contenu caract. sex.-indéterminé (nvCPS)	Acc.										2		2		
	Sous-total										2		2		
Avortement sans permission de la femme	Faire avorter à dessein sans consentement	Acc.								1					
	Sous-total									1					
Grooming (contact par ICT avec mineur < 16 ans)	Acc.			3	6	7	14	9	8	6	7				
	Tent.				1		1		1						
	Sous-total			3	7	7	15	9	9	6	7				



Infr. contre les mœurs

			2000	2015	2016	2017	2018	2019	2020	2021	2022	2023	2024	2025
Grooming offline - sans ICT (nvCPS)	Victime < 16a	Acc.									3	5	2	2
	Victime 16a - 18a	Acc.										1		
		Sous-total									3	6	2	2
Grooming online - avec ICT (nvCPS)	Victime < 16a	Acc.									13	25	23	6
		Tent.											1	1
	Victime 16a - 18a	Acc.									2	1	4	1
		Sous-total									15	26	28	8
Exploitation sexuelle mineurs-prostitution (nvCPS)	Incitation à la débauche/prostit. (nvCPS)	Acc.								3	11	28	26	15
		Tent.										2		
	Recrutement aux fins de débauche/prostit. (nvCPS)	Acc.									2		1	
	Tenue d'une maison de débauche/prostit. (nvCPS)	Acc.										1		
	Mise à disposition local débauche/prostit. (nvCPS)	Acc.									1		2	
	Exploitation de la débauche/prostit. (nvCPS)	Acc.										2	3	4
	Obtention de la débauche/prostit. (nvCPS)	Acc.									1			
		Sous-total								3	15	33	32	19
Images d'abus sexuels de mineurs (nvCPS)	Production/diffusion images abus sexuels (nvCPS)	Acc.							2	1	52	97	119	20
	Détention/acquisition images abus sexuels (nvCPS)	Acc.							1	4	13	25	33	18
	Accès à images abus sexuels de mineurs (nvCPS)	Acc.								1	2	1	3	4
	Images abus sexuels de mineurs-indéterminé (nvCPS)	Acc.								2	1		1	
		Sous-total							3	8	68	123	156	42
Abus de la prostitution - personne majeure (nvCPS)		Acc.									2	14	15	3
		Sous-total									2	14	15	3
Non-respect interdit. par délinquant sex. (nvCPS)		Acc.												1
		Sous-total												1
		Total	1.270	1.162	1.255	1.315	1.464	1.498	1.588	1.715	1.678	1.692	1.770	800



Infr. contre autres valeurs morales et sentiments

			2000	2015	2016	2017	2018	2019	2020	2021	2022	2023	2024	2025	
Harcèlement	Harcèlement par téléphone (OLD)	Acc.	299												
		Tent.	2												
		Acc.	252	3.213	3.098	3.139	3.560	3.744	3.489	4.136	4.293	4.672	5.124		2.473
		Tent.	1			2	3		2						
		Sous-total	554	3.213	3.098	3.141	3.563	3.744	3.491	4.136	4.293	4.672	5.124		2.473
Violation de sépulture		Acc.	5	4	3	3	3	3	4	6	2	5	5	3	
		Sous-total	5	4	3	3	3	3	4	6	2	5	5		3
Violation du secret professionnel		Acc.	16	27	24	22	24	18	16	14	17	26	24	6	
		Tent.										1			
		Sous-total	16	27	24	22	24	18	16	14	17	27	24		6
Atteinte à l'honneur	Calomnie et diffamation	Acc.	457	664	587	581	615	642	618	633	617	696	778	416	
		Tent.	2												
	Déclaration calomnieuse	Acc.	20	32	27	33	31	28	35	23	34	35	34	14	
		Acc.	44	24	21	25	23	13	9	23	9	14	15	9	
	Imputation calomnieuse	Tent.	1												
		Acc.	20	9	18	13	14	28	17	15	12	14	15	3	
	Divulgation méchante	Tent.	1					1							
		Acc.	94	514	393	306	332	292	257	276	244	269	243	116	
	Injures (Délit)	Tent.				1									
		Acc.	14	5	6	3	3		2	1	1		2		
Non spécifié	Tent.	6													
	Sous-total	659	1.248	1.052	962	1.018	1.004	938	971	917	1.028	1.087		558	
Vie privée	Intrusion de nuit	Acc.	9		3	1	1					2			
		Tent.	2												
	Violation de domicile par un particulier	Acc.	377	266	296	262	236	221	233	226	280	242	221	125	
		Tent.	11	2	2	2	2	1	2	5	1	8	3	2	
	Violation du secret des lettres	Acc.	29	32	25	27	32	22	13	17	36	19	18	7	
		Tent.	1												
Sous-total	429	300	326	292	271	244	248	248	317	271	242		134		
Libre exercice des cultes		Acc.	4		1	1	1	1		3		1	1		
		Sous-total	4		1	1	1	1		3		1	1		
Tapage nocturne		Acc.	308	344	339	682	491	425	400	373	421	389	360	218	
		Sous-total	308	344	339	682	491	425	400	373	421	389	360		218



Infr. contre autres valeurs morales et sentiments

			2000	2015	2016	2017	2018	2019	2020	2021	2022	2023	2024	2025
Abus d'informations issues d'un dossier pénal	Acc.					1	1	1	1	1	1	1		
	Sous-total				1	1	1	1	1	1	1	1		
Violation de communication par particulier	Acc.		1	6	3	1	3	4	3	4	1	3	7	1
	Tent.											1		
	Sous-total		1	6	3	1	3	4	3	4	1	4	7	1
Abus faiblesses de personnes	Acc.			36	24	30	31	51	38	31	44	43	61	15
	Tent.			1		2			1					
	Sous-total			37	24	32	31	51	39	31	44	43	61	15
Vie privée mineur: publication débats Justice	Acc.				1	1	1	1	1					1
	Sous-total				1	1	1	1	1					1
Vie privée mineur: publication de l'identité	Acc.							1		1				
	Sous-total							1		1				
Vie privée mœurs: publication identité victime	Acc.				2	1	5	3	5	7	7	16	4	7
	Tent.												1	
	Sous-total				2	1	5	3	5	7	7	16	5	7
Cyberlokkig (leurre de mineur par ICT)	Acc.			3	3	2	5	5	4	2	4	2	1	1
	Sous-total			3	3	2	5	5	4	2	4	2	1	1
Attirer ou utiliser mineur ou personne vulnérable	Acc.				6	3	1		2		2	2		1
	Tent.								1					
	Sous-total				6	3	1		3		2	2		1
Occupation bien d'autrui (squatter)	Pénétrer / occuper / séjourner (bien non habité)	Acc.					12	19	18	24	20	26	34	12
	Pénétrer / occuper / séjourner (bien habité)	Acc.						1	5	8	8	9	9	4
	Non spécifié	Acc.									1			
	Sous-total						12	20	23	32	29	35	43	16
Total			1.976	5.182	4.882	5.144	5.430	5.525	5.176	5.829	6.055	6.496	6.960	3.434



Infr. relative au statut juridique de l'enfant

			2000	2015	2016	2017	2018	2019	2020	2021	2022	2023	2024	2025
Non-représentation d'enfants	Par les parents	Acc.	649	1.054	898	828	902	748	740	767	722	722	671	289
		Tent.	1											
	Par une personne qui en a la charge	Acc.		74	64	40	29	43	27	33	36	44	25	8
		Sous-total		650	1.128	962	868	931	791	767	800	758	766	696
Non-déclaration de naissance		Acc.			2	2				1	1			1
		Sous-total			2	2				1	1			1
Non spécifié		Acc.	4	1		3		2		1		3		
		Sous-total	4	1		3		2		1		3		
Total			654	1.129	964	873	931	793	767	802	759	769	696	298



Vol et extorsion

			2000	2015	2016	2017	2018	2019	2020	2021	2022	2023	2024	2025
Vol avec circ. aggr.	Avec violence	Acc.	2.131	1.259	1.347	1.158	1.214	1.297	788	969	909	986	985	364
		Tent.	299	161	159	139	146	134	116	91	86	100	103	35
	Sans violence	Acc.	21.523	11.829	11.557	10.328	10.923	10.512	6.759	7.360	7.995	7.971	7.258	3.196
		Tent.	8.800	5.386	5.000	4.885	5.222	4.941	3.399	3.740	3.613	3.514	3.642	1.694
Sous-total			32.753	18.635	18.063	16.510	17.505	16.884	11.062	12.160	12.603	12.571	11.988	5.289
Vol sans circ. aggr.	Avec violence	Acc.	742	1.147	969	721	661	738	428	506	508	591	618	273
		Tent.	80	88	79	60	46	55	28	41	32	40	57	26
	Sans violence, Vol à la tire	Acc.	3.931	2.353	2.350	2.397	2.461	3.072	1.774	2.696	2.751	3.034	2.422	1.058
		Tent.	18	7	9	14	11	16	11	25	9	18	10	9
	Sans violence, Vol d'usage	Acc.	70	51	45	51	55	44	38	39	38	34	38	28
		Tent.	2						1					
	Sans violence, Vol domestique	Acc.	263	239	216	215	211	204	182	170	197	200	199	74
		Tent.	2	1		1		2	2	2	2	3		2
	Sans violence	Inc.	3											
		Acc.	18.117	14.647	13.830	12.983	14.237	14.316	10.378	11.935	13.096	12.602	11.488	5.314
		Tent.	424	239	214	229	269	276	233	276	256	280	284	119
	Sous-total			23.652	18.772	17.712	16.671	17.951	18.723	13.075	15.690	16.890	16.799	15.118
Vol non spécifié	Acc.	5.840	126	154	157	161	168	136	146	220	88	72	49	
	Tent.	1.522	2	1	3	2	2		5	6	1			
Sous-total			7.362	128	155	160	163	170	136	151	226	89	72	49
Extorsion	Acc.	193	265	196	296	222	208	161	162	184	167	220	86	
	Tent.	88	138	117	137	124	127	121	121	99	138	138	49	
Sous-total			281	403	313	433	346	335	282	283	283	305	358	135
Fabrication de fausses clefs	Acc.	13		3	1	2		1		2	2			
	Tent.	1												
Sous-total			14		3	1	2		1		2	2		
Maraudage	Acc.	9												
	Sous-total	9												
Total			64.071	37.938	36.246	33.775	35.967	36.112	24.556	28.284	30.004	29.766	27.536	12.375



Fraude

			2000	2015	2016	2017	2018	2019	2020	2021	2022	2023	2024	2025
Blanchiment d'argent	Acc.	15	15	37	43	33	43	78	176	207	147	354	473	200
	Tent.	1	1	3		1		1	2	2		8	15	2
	Sous-total	16	16	40	43	34	43	79	178	209	147	362	488	202
Recel	Recel simple	Acc.	276	301	331	261	270	321	339	335	343	306	329	168
		Tent.	2	2							1			
	Recel qualifié	Acc.	110	77	75	64	35	46	40	32	48	51	42	13
		Tent.					2							
	Non spécifié	Acc.	115	24	13	5	8	3	2	2	7	2	2	
		Tent.	15	1										
Sous-total	518	518	405	419	330	315	370	381	370	398	359	373	182	
Grivèlerie	Carburant / lubrifiant	Acc.	588	43	42	43	39	18	11	17	18	64	14	4
		Tent.	1	1										
	Boissons et aliments	Acc.	35	30	56	47	50	29	21	18	33	39	28	11
		Tent.				2								
	Voiture de location	Acc.	42	50	41	51	54	37	19	23	17	16	24	6
	Logements	Acc.	12	11	4	8	11	9	2	4	5	2	2	1
Non spécifié	Acc.	45												
Sous-total	723	723	135	143	151	154	93	53	62	73	121	68	22	
Corruption privée	Acc.				2		2	6		2	2		2	
	Tent.			1										
	Sous-total			1	2		2	6		2	2		2	
Détournement et destruction frauduleuse	Cel frauduleux	Acc.	2.284	372	371	268	344	354	323	314	335	297	272	112
		Tent.	6											
	D'argent, de papiers, etc.	Acc.	29	28	25	9	16	17	13	14	14	9	7	5
		Tent.												
	De pièces judiciaires	Acc.	1	1		1								2
		Tent.												
	D'objets saisis	Acc.	17	10	9	11	11	18	11	14	14	4	5	2
		Tent.										1		
De biens mobiliers des époux	Acc.	6	1		1	1	1	1	1	1		1		
D'héritage	Acc.	6	11	5	7	2	11	6	11	7	7	7	4	6
Non spécifié	Acc.	171	17	15	15	12	11	7	18	7	7	7	11	2
Sous-total	2.520	2.520	440	425	312	386	412	361	372	378	325	301	127	



Fraude

			2000	2015	2016	2017	2018	2019	2020	2021	2022	2023	2024	2025	
Escoquerie	Fraude par internet	Acc.		786	729	935	1.124	1.424	1.942	2.579	3.691	3.779	3.638	1.600	
		Tent.		283	212	271	291	318	315	298	248	223	236	116	
	Escoquerie sans internet	Acc.	5	677	712	774	882	739	571	566	785	666	709	357	
		Tent.		108	116	205	131	120	75	87	85	86	87	33	
	Non spécifié	Acc.	771												
		Tent.	171												
			Sous-total	947	1.854	1.769	2.185	2.428	2.601	2.903	3.530	4.809	4.754	4.670	2.106
	Tromperie	Marchandises vendues / travail fourni	Acc.	27	32	26	30	19	18	16	17	8	11	13	1
Tent.			2			1			1						
Monnaies		Acc.	9	6	4	4	4	2	1			1			
		Acc.	1	1				1						1	
Endossement frauduleux de factures		Acc.	1			6	1							1	
		Tent.					1								
Faux poids, mesures et instruments de pesage		Acc.	1												
Non spécifié		Acc.	3			1					1	1			
		Sous-total	44	39	30	41	26	21	17	18	9	13	15	1	
Abus de confiance et infr. apparentées	Abus de confiance	Acc.	919	1.018	884	868	935	886	810	819	988	1.071	1.080	487	
		Tent.	8	2	4	2	3	3	2	2	2	1	1		
	Abus des faiblesses	Acc.	20	79	96	109	122	109	88	114	120	133	145	57	
		Tent.			2	1	1	2		1			1		
			Sous-total	947	1.099	986	980	1.061	1.000	900	936	1.109	1.205	1.226	544
	Abus de biens sociaux	Par des sociétés	Acc.		4	7	6	5	15	10	7	7	2	3	2
Par des A.S.B.L.		Acc.		5	6	10	2	9	3	1	2	1			
Non spécifié		Acc.		5	6	2	7	5	5	4	4	3	3	2	
Autres		Acc.	3	9	10	12	11	25	6	6	5	11	1	1	
		Sous-total	3	23	29	30	25	54	24	18	18	17	7	5	
Infr. liées à l'insolvabilité	Par le curateur	Acc.					1								
	Par des tiers	Acc.					1	1	2		1		1		
	Par le débiteur	Acc.		5	7	5	8	11	7	3	3	6	4	2	
	Non spécifié	Acc.	15	55	60	58	49	62	22	18	11	17	15	8	
		Tent.	1							1					
		Sous-total	16	60	67	63	59	74	31	22	15	23	20	10	
Insolvabilité frauduleuse	Acc.	1	7	10	7	3	6	6	6	8	6	13	4	3	
	Sous-total	1	7	10	7	3	6	6	6	8	6	13	4	3	



Fraude

		2000	2015	2016	2017	2018	2019	2020	2021	2022	2023	2024	2025
Chèques sans provision	Acc.	287	1	4			1						
	Tent.	17											
	Sous-total	304	1	4			1						
Compartiments cachés moyens de transport	Acc.											2	1
	Sous-total											2	1
Total		6.039	4.104	3.927	4.133	4.502	4.717	4.854	5.547	6.964	7.192	7.176	3.203



Dégradation de la propriété

			2000	2015	2016	2017	2018	2019	2020	2021	2022	2023	2024	2025	
Incendie volontaire	Dans lieu habité (de jour)	Acc.	28	36	32	33	38	28	29	20	33	32	24	17	
		Tent.	4	2	2	1	4	2				3		6	
	Dans lieu habité (de nuit)	Acc.	43	59	41	36	59	41	41	45	43	41	48	50	24
		Tent.	10	2	3	5	3	7	4	4	5	2	5		
	Dans lieu habité (moment indéterminé)	Acc.	3	2	3	2		2	3	4			2	3	1
		Tent.	1	1		2	1		3	1	1			2	
	Dans un autre lieu (de jour)	Acc.	114	96	88	139	101	75	79	65	100	73	61	28	
		Tent.	1	1	2	2	2	1	2	2			2	1	1
	Dans un autre lieu (de nuit)	Acc.	241	268	278	317	283	279	351	241	227	258	196	78	
		Tent.	3	8	8	10	9	11	10	3	5	5	3	2	
	Dans un autre lieu (moment indéterminé)	Acc.	38	27	29	25	18	25	22	9	9	21	16	7	
		Tent.	7	1	2	3	4	1	3			2	2		
	Non spécifié	Acc.	59		1	1	1	2	1	3		5	2	1	
		Tent.	3												
Sous-total			555	503	489	576	523	474	552	396	421	453	366	159	
Destruction par explosion volontaire	Dans lieu habité (de jour)	Acc.								1					
		Tent.				1					1	1			
	Dans lieu habité (de nuit)	Acc.	2		3		1	1						1	
		Tent.	1		2										
	Dans lieu habité (moment indéterminé)	Tent.	1												
		Acc.			2										
	Dans un autre lieu (de jour)	Tent.									1				
		Acc.	3	1	2		1	3		1		5		1	
Dans un autre lieu (moment indéterminé)	Acc.		1								1				
	Tent.	1						1					1		
Sous-total			8	2	9	3	4	1	2	3	6	2	1		
Incendie involontaire	Acc.	627	358	337	348	340	314	362	319	348	323	291	178		
	Tent.	2													
Sous-total			629	358	337	348	340	314	362	319	348	323	291	178	



Dégradation de la propriété

			2000	2015	2016	2017	2018	2019	2020	2021	2022	2023	2024	2025	
Destruction, dénaturation, dégradation	Avec circ. aggr.	Acc.	1.399	94	80	81	49	56	68	57	48	42	38	14	
		Tent.	6			1									
	Destruction de biens agricoles	Acc.	13	12	9	19	13	13	11	19	17	10	6	7	
		Tent.	1												
	Non spécifié	Acc.	867	17	11	8	8	9	6	8	8	9	14	8	
		Tent.	101			1									
			Sous-total	2.387	123	100	108	72	78	85	84	73	61	58	29
	Vandalisme	Sur véhicules	Inc.	1											
Acc.			3.415	4.240	3.857	3.832	3.843	3.895	3.214	3.407	3.368	3.527	3.307	1.496	
Tent.			4	1	1	6	4	1	2	2	1	3			
Sur autres biens mobiliers		Acc.	1.558	724	698	687	836	761	613	598	647	619	642	284	
		Tent.	3			2		1							
Graffiti		Acc.	51	501	365	270	232	282	282	221	188	225	197	89	
		Tent.				1									
Autres détériorations sur biens immobiliers		Acc.	2.003	2.913	2.641	2.651	2.462	2.450	2.309	2.245	2.253	2.204	2.060	965	
		Tent.	2		2				2	1	2				
Dégradation de clôture		Acc.	595	254	197	183	231	221	235	224	196	185	181	82	
		Tent.							1		1				
		Sous-total	7.632	8.633	7.761	7.631	7.609	7.611	6.658	6.698	6.656	6.763	6.387	2.916	
		Total	11.211	9.619	8.696	8.663	8.547	8.481	7.658	7.499	7.501	7.606	7.104	3.283	



Infr. contre la Sécurité de l'Etat

			2000	2015	2016	2017	2018	2019	2020	2021	2022	2023	2024	2025	
Roi et gouvernement	Acc.					1									
	Tent.						1								
	Sous-total					1	1								
Sûreté intérieure de l'Etat	Acc.			3		2	5	1	1	5	1	1		2	
	Tent.								1		1				
	Sous-total			3		2	5	1	2	5	2	1		2	
Sûreté extérieure de l'Etat	Acc.				1	1	1	1		2	2		1	1	
	Tent.														
	Sous-total				1	1	1	1		2	2		1	1	
Terrorisme	Groupe terroriste	Acc.		27	22	18	14	4	5	2	6	13	1	3	
		Tent.		1		1			1	2					
	Diffuser un message qui incite au terrorisme	Acc.		4	6	2				2	4	3	3	6	4
		Acc.										1			
	Infractions terroristes particulières	Acc.													
	Sous-total			32	28	21	14	4	8	8	10	16	7	7	
Non spécifié	Acc.			5	5		1								
	Sous-total			5	5		1								
	Total			40	34	25	22	6	10	15	14	17	8	10	



Infr. contre la sécurité publique

			2000	2015	2016	2017	2018	2019	2020	2021	2022	2023	2024	2025
Organisation criminelle	Acc.		4	11	6	8	8	17	8	19	15	6	10	4
	Sous-total		4	11	6	8	8	17	8	19	15	6	10	4
Association de malfaiteurs	Acc.		38	48	51	50	66	52	52	46	54	33	51	15
	Sous-total		38	48	51	50	66	52	52	46	54	33	51	15
Evasion de prisonniers	Evasion simple	Acc.	142	25	34	20	29	31	18	21	35	30	28	21
		Tent.				1		1	1					1
	Evasion qualifiée	Acc.	1	5	2	6	2	1	3	2	1	3	2	
		Tent.	7	3		1	1	1			1			
	Non-entrée de congé	Acc.		141	197	193	198	162	140	83	39	67	77	60
	Non-respect surveillance électronique	Acc.		86	99	117	133	129	115	168	175	217	171	48
		Tent.										1		
	Non spécifié	Acc.	97	12	11	13	10	23	14	20	11	5	6	5
Tent.		2			1									
	Sous-total		249	272	343	351	374	347	291	295	262	323	284	135
Recel	Recel de criminel	Acc.	5	1		1		4	1	1	3		5	2
	Recel de cadavre	Acc.			1	1			1		1	1		
	Sous-total		5	1	1	1	1	4	1	2	3	1	5	2
Menaces	Menace d'attentat	Acc.	22	11	15	7	4	6	65	30	10	6	9	3
		Inc.	1											
	Verbales	Acc.	4.365	2.402	2.052	1.984	2.155	2.033	1.876	2.019	2.035	2.214	2.231	1.032
		Tent.	7	1		2	4							
	Ecrites	Acc.	231	749	657	690	797	729	693	741	745	808	813	399
		Tent.						1					1	
	Par gestes, emblèmes	Acc.	949	1.103	962	1.026	1.109	1.167	1.153	1.233	1.302	1.428	1.448	639
		Tent.			1						1			
	Alerte à la bombe	Acc.	19	46	56	39	35	44	35	17	28	61	43	16
		Tent.									1			
	Non spécifié	Acc.	360	18	16	21	26	32	40	60	66	41	55	19
Tent.		35												
	Sous-total		5.989	4.330	3.759	3.769	4.130	4.012	3.862	4.100	4.188	4.558	4.600	2.108
	Total		6.285	4.662	4.160	4.179	4.579	4.432	4.214	4.462	4.522	4.921	4.950	2.264



Infr. contre l'autorité publique

			2000	2015	2016	2017	2018	2019	2020	2021	2022	2023	2024	2025	
Violence c/ personnes investies autorité publique		Acc.	12	37	23	36	30	24	14	16	17	19	20	5	
		Tent.	1												
		Sous-total	13	37	23	36	30	24	14	16	17	19	20	5	
Rébellion	Rébellion armée	Acc.	56	74	67	55	55	55	62	64	38	51	36	21	
		Tent.										1			
	Rébellion non armée	Acc.	276	317	324	320	315	342	317	262	259	235	205	142	
		Acc.	70	50	36	42	57	27	37	31	30	32	24	17	
	Non spécifié	Tent.	18												
		Sous-total	420	441	427	417	427	424	416	357	327	319	265	180	
Outrages		Acc.	428	581	538	556	573	575	599	567	476	413	488	219	
		Tent.	12						1						
		Sous-total	440	581	538	556	573	575	600	567	476	413	488	219	
Refus de coopération (informatique et télécom)		Acc.							2	1	1		11	2	
		Sous-total							2	1	1		11	2	
Autres infractions	Bris de scellés	Acc.	15	17	12	20	22	19	16	27	36	29	25	16	
		Tent.	1												
	Entraves exercice fonction judiciaire	Acc.		2	2						6	3	4		
		Acc.		1		1			1	3					
	Entraves exécution travaux publics	Acc.	3	10				1			1		3		
		Acc.		1						1	1				
	Lois sur les inhumations	Acc.					1							2	
		Acc.		1		2	1		1	3	2				
Loteries, maisons de jeu et de prêts sur gages	Acc.														
	Acc.		1												
Industrie, commerce et enchères publiques	Acc.														
	Sous-total	19	32	14	23	24	20	18	34	46	32	32	18		
Total			892	1.091	1.002	1.032	1.054	1.043	1.050	975	867	783	816	424	



Infr. contre la foi publique

			2000	2015	2016	2017	2018	2019	2020	2021	2022	2023	2024	2025	
Faux en écritures	Faux en écritures	Acc.	981	395	390	361	279	299	344	330	348	343	308	149	
		Tent.	23	1	1		2	1	1	1			1	1	2
	Usage de faux en écrit. et écrit. falsifiées	Acc.	778	395	401	391	316	328	293	336	346	412	371		157
		Tent.	16	1	1	7	1	2	4	3	3	3	3	3	
	Sous-total			1.798	792	793	759	598	630	642	670	697	759	683	308
Usurpation	Immixtion dans fonctions publiques	Acc.	89	18	18	28	17	22	23	18	16	19	17	9	
		Tent.	1												
	De fonctions	Acc.	29	10	14	15	7	6	13	12	17	12	11		9
		Tent.					1				1				
	De titres	Acc.	2	3	1	2		4	2	1	2	2	1		
	De grades	Acc.						1			2				
	De costumes, de décorations, etc.	Acc.	2			3	2	1	2		1				
	De nom	Acc.	215	493	496	526	352	412	414	400	460	498	547		301
		Tent.	1	1	3	1				1	1	1	3	1	1
	Non spécifié	Acc.	17	3	6	5	5	1			1	3	4	3	1
Tent.		3		1											
Sous-total			359	528	539	580	384	447	455	433	503	538	580	321	
Contrefaçon / falsification	Contrefaçon	Acc.	58	238	61	86	81	117	85	73	67	66	138	39	
		Tent.	1				1	2	1		1	1			
	Falsification	Acc.	19	44	39	36	40	33	36	38	39	37	45		21
		Tent.				1									
	Non spécifié	Acc.	7	6	7	5	2	1	3	5			1	1	9
		Tent.	1												
Sous-total			86	288	107	128	124	153	125	116	107	105	184	69	
Fausses monnaies	Emission	Acc.	210	52	38	39	27	12	25	9	14	16	8	11	
		Tent.	6				1					1		1	
	Non spécifié	Acc.	82		5	11	17	9	14	1			1		1
		Tent.	2		1										
	Autres	Acc.	304	73	58	39	34	48	53	26	27	27	27		15
		Tent.	2			3		1	1			1			2
Sous-total			606	125	102	92	79	70	93	36	41	46	35	30	



Infr. contre la foi publique

			2000	2015	2016	2017	2018	2019	2020	2021	2022	2023	2024	2025	
Faux en justice	Faux témoignage	Acc.	1	3	2	3	3	4	2	2	6	5	3	1	
		Tent.							1						
	Fausses déclarations	Acc.	31	63	46	50	47	44	32	33	29	32	24	8	
		Tent.	1												
	Faux serment	Acc.	1			1		1					2		
		Acc.				1		1	1	1	1				
	Subornation de témoins	Tent.	1												
		Sous-total		35	66	48	55	50	50	36	36	35	39	27	9
	Total			2.884	1.799	1.589	1.614	1.235	1.350	1.351	1.291	1.383	1.487	1.509	737



Infr. contre la famille

		2000	2015	2016	2017	2018	2019	2020	2021	2022	2023	2024	2025
Bigamie	Acc.	2	2					1					
	Sous-total	2	2					1					
Abandon de famille	Acc.	157	59	56	42	42	28	7	22	15	18	14	4
	Sous-total	157	59	56	42	42	28	7	22	15	18	14	4
Refus du droit aux relations personnelles	Acc.	1.705	910	851	932	1.029	916	863	898	839	884	927	363
	Tent.	2											
	Sous-total	1.707	910	851	932	1.029	916	863	898	839	884	927	363
Non-acquittement pension alimentaire	Acc.	408	154	176	122	99	82	67	43	45	28	57	26
	Tent.	1											
	Sous-total	409	154	176	122	99	82	67	43	45	28	57	26
Mariage forcé	Acc.			3	2	2	1	8	1	2		1	
	Tent.		1	1		1	1	2				2	1
	Sous-total		1	4	2	3	2	10	1	2		3	1
Non spécifié	Acc.	10	2	3	1	1	1		1			1	
	Tent.	2											
	Sous-total	12	2	3	1	1	1		1			1	
Total		2.287	1.128	1.090	1.099	1.174	1.029	948	965	901	930	1.002	394



Criminalité informatique

		2000	2015	2016	2017	2018	2019	2020	2021	2022	2023	2024	2025
Hacking	Acc.		170	149	165	161	185	168	171	200	242	307	191
	Tent.		7	6	5	4	3	10	3	2	4	5	2
	Sous-total		177	155	170	165	188	178	174	202	246	312	193
Faux en informatique	Acc.		69	47	62	73	50	59	76	108	112	121	103
	Tent.		1	2	1	2		1	2		2	1	
	Sous-total		70	49	63	75	50	60	78	108	114	122	103
Fraude informatique	Acc.		1.236	1.268	1.384	1.490	2.300	2.325	3.095	4.650	5.156	5.638	2.402
	Tent.		87	90	76	48	62	72	70	57	89	120	61
	Sous-total		1.323	1.358	1.460	1.538	2.362	2.397	3.165	4.707	5.245	5.758	2.463
Sabotage	Acc.		38	39	44	36	26	23	14	16	31	49	14
	Tent.			1	8			1	1	1		1	
	Sous-total		38	40	52	36	26	24	15	17	31	50	14
Total			1.608	1.602	1.745	1.814	2.626	2.659	3.432	5.034	5.636	6.242	2.773



Exercice illégal de l'autorité publique

		2000	2015	2016	2017	2018	2019	2020	2021	2022	2023	2024	2025
Usurpation de pouvoir	Acc.	5	1					1			1	1	
	Sous-total	5	1					1			1	1	
Concussion	Acc.		2		1	1	1	1	2		1		
	Tent.						1						
	Sous-total		2		1	1	2	1	2		1		
Corruption publique	Acc.	5	4	9	5	3	4	5	6	7	2	7	1
	Tent.	1	2	2	3		1	3	1	1	1	2	2
	Sous-total	6	6	11	8	3	5	8	7	8	3	9	3
Détention par fonctionnaire public	Acc.	3		1		1		1			1	1	
	Sous-total	3		1		1		1			1	1	
Violation de domicile par fonctionnaire public	Acc.	5	6	3		1	2	2		1	2		
	Sous-total	5	6	3		1	2	2		1	2		
Actes arbitraires	Acc.	4	1		5	4	1	2	1	1	1	3	
	Sous-total	4	1		5	4	1	2	1	1	1	3	
Prise d'intérêt	Acc.	1	3	1	5	3	4	4	3	7	1	5	
	Sous-total	1	3	1	5	3	4	4	3	7	1	5	
Abus de l'autorité	Acc.	15	8	8	5	9	4	5	4	7	11	11	4
	Sous-total	15	8	8	5	9	4	5	4	7	11	11	4
Actes de l'état civil	Acc.	2	1		1							1	
	Sous-total	2	1		1							1	
Ministres des cultes	Acc.			2	2	2			2	3			1
	Sous-total			2	2	2			2	3			1
Négligence du dépositaire	Acc.				1	1		1		1			
	Sous-total				1	1		1		1			
Violation de communication par fonctionnaire	Acc.						1					2	
	Sous-total						1					2	
Non spécifié	Acc.	2		1	1								
	Sous-total	2		1	1								
Total		43	28	27	29	25	19	25	19	28	21	33	8



Marchand de sommeil

		2000	2015	2016	2017	2018	2019	2020	2021	2022	2023	2024	2025
Sans circ. aggr.	Acc.		16	21	26	23	23	6	13	20	8	21	7
	Sous-total		16	21	26	23	23	6	13	20	8	21	7
Avec circ. aggr.	Acc.		2	4	4	5	2	4	3	1	1		2
	Sous-total		2	4	4	5	2	4	3	1	1		2
Total			18	25	30	28	25	10	16	21	9	21	9

Exploitation de la mendicité

		2000	2015	2016	2017	2018	2019	2020	2021	2022	2023	2024	2025
Incitation à la mendicité	Acc.			1									
	Sous-total			1									
Exploitation de la mendicité d'autrui	Acc.		1			1	1	1	2				
	Sous-total		1			1	1	1	2				
Total			1	1		1	1	1	2				

Traite des êtres humains

		2000	2015	2016	2017	2018	2019	2020	2021	2022	2023	2024	2025
Exploitation de la mendicité	Acc.				1					1	1		
	Sous-total				1					1	1		
Exploitation sexuelle	Acc.		9	13	11	11	9	12	16	16	19	21	12
	Tent.												1
	Sous-total		9	13	11	11	9	12	16	16	19	21	13
Exploitation économique	Acc.		37	25	25	23	25	19	23	14	15	16	10
	Sous-total		37	25	25	23	25	19	23	14	15	16	10
Trafic d'organes	Acc.					1							
	Sous-total					1							
Crimes et délits forcés	Acc.		3	2	3	2	1	1		1	1	3	
	Tent.							1					
	Sous-total		3	2	3	2	1	2		1	1	3	
Production ou diffusion de pornographie enfantine	Acc.		4	3	1	2	1		3	3			
	Sous-total		4	3	1	2	1		3	3			
Total			53	43	41	39	36	33	42	35	36	40	23



Provocation crime ou délits

		2000	2015	2016	2017	2018	2019	2020	2021	2022	2023	2024	2025
Provocation délits	Acc.							8	18	10	18	10	4
	Sous-total							8	18	10	18	10	4
Provocation crime	Acc.								1		1	2	1
	Sous-total								1		1	2	1
Total								8	19	10	19	12	5

Autres infractions Code pénal

		2000	2015	2016	2017	2018	2019	2020	2021	2022	2023	2024	2025
	Acc.		3	9	7	3	6	4	5	4	7	2	1
	Sous-total		3	9	7	3	6	4	5	4	7	2	1
Total			3	9	7	3	6	4	5	4	7	2	1

Contravention Code pénal

		2000	2015	2016	2017	2018	2019	2020	2021	2022	2023	2024	2025
Injures (Contravention)	Acc.	703	2	2									
	Tent.	1											
	Sous-total	704	2	2									
Destruction d'animaux (Contravention)	Acc.	42											
	Tent.	3											
	Sous-total	45											
Divagation d'animaux	Acc.	27											
	Sous-total	27											
Dissimulation visage dans lieu public	Acc.		6	2	1	2	3	3	1	2	7	23	20
	Sous-total		6	2	1	2	3	3	1	2	7	23	20
Autres contraventions CP	Inc.	1											
	Acc.	750	15	12	6	6	4	6	8	6	1	8	3
	Sous-total	751	15	12	6	6	4	6	8	6	1	8	3
Total		1.527	23	16	7	8	7	9	9	8	8	31	23

STATISTIQUES POLICIERES DE CRIMINALITE

LIEU DE PERPETRATION: ARRONDISSEMENT JUDICIAIRE

Liège

***ANNEXE II: DETAIL PAR CATEGORIE DE DELIT
LOIS SPECIALES***



Liège

Infraction Lois spéciales

Drogues

			2000	2015	2016	2017	2018	2019	2020	2021	2022	2023	2024	2025	
Détenction		Acc.	1.668	2.546	2.861	3.188	3.202	3.054	3.223	2.672	3.407	3.611	3.875	1.627	
		Tent.	24	1		1									
		Sous-total	1.692	2.547	2.861	3.189	3.202	3.054	3.223	2.672	3.407	3.611	3.875	1.627	
Usage	Usage en groupe	Acc.	420												
		Tent.	11												
	Usage individuel	Acc.	828												
		Tent.	22												
	Faciliter l'usage	Acc.	36	53	44	35	46	31	69	66	30	71	63	31	
		Tent.	1												
	Incitation à l'usage	Acc.	15	7	18	79	40	55	35	83	49	48	54	22	
		Tent.	1												
	Désordre, scandale ou danger dans un espace public	Acc.		4	14	10	9	3	22	19	15	25	21	17	
		Acc.	6	3		1									
	Sous-total	1.340	67	76	125	95	89	126	168	94	144	138	70		
Importation et exportation		Acc.	1.380	191	361	324	482	554	336	143	61	81	151	76	
		Tent.	20	1			1						1	1	
		Sous-total	1.400	192	361	324	483	554	336	143	61	81	152	77	
Fabrication		Acc.	15	149	175	194	188	196	183	169	174	112	116	39	
		Tent.	2	1	1		1		1	1	1				
		Sous-total	17	150	176	194	189	196	184	170	175	112	116	39	
Commerce		Acc.	232	468	557	662	674	704	738	766	680	710	703	358	
		Tent.	14	2	2	3			2			1			
		Sous-total	246	470	559	665	674	704	740	766	680	711	703	358	
Protoxyde d'azote (gaz hilarant)		Acc.											10	26	
		Sous-total											10	26	
Autres		Acc.	152	58	47	63	75	79	94	82	71	82	68	26	
		Tent.	3	1						1					
		Sous-total	155	59	47	63	75	79	94	83	71	82	68	26	
		Total	4.850	3.485	4.080	4.560	4.718	4.676	4.703	4.002	4.488	4.741	5.062	2.223	



Législation sur les étrangers

			2000	2015	2016	2017	2018	2019	2020	2021	2022	2023	2024	2025
Transmigration illégale	Mariages simulés/blancs sans récompense/ contrainte	Acc.	1	110	88	58	53	49	38	34	37	28	23	10
		Tent.		1	2	3	2	1	2	3		1		2
	Cohab. légale de complais. sans récompense/contr.	Acc.		23	27	22	24	20	7	3	7	12	6	2
		Tent.				3	2			1				
	Accès au territoire	Acc.	426	211	202	172	201	209	139	162	186	187	184	74
	Séjour	Acc.	262	2.534	2.540	3.016	2.899	3.060	2.258	2.895	2.781	2.987	3.020	1.217
		Tent.		1								1		1
	Éloignement	Acc.	7	8	9	6	5	2	10	5	3	6	2	4
	Pas de port de documents d'identité ou de voyage	Acc.		8	8	1	3	4	5	3	3	1	5	1
	Inscription au registre des étrangers	Acc.	44	912	865	1.284	1.156	1.107	1.400	995	1.066	958	552	292
	Reconnaissance fraudul. sans récompense/ contrainte	Acc.		1			2	16	1	5	9	1		
		Tent.									1			
Sous-total			740	3.809	3.741	4.565	4.347	4.468	3.860	4.106	4.093	4.182	3.792	1.603
Mariages simulés/blancs avec récompense/ contrainte	Se faire rétribuer	Acc.		2	1	2			1		1	1		
		Tent.										1		
	Recours à la contrainte	Acc.					1				1	1	1	
		Tent.						1						
Sous-total				2	1	2	1	1	1	2	3	1		
Cohab. légale de complais. avec récompense/ contr.	Se faire rétribuer	Acc.									2			
		Sous-total									2			
Trafic d'êtres humains		Acc.		8	2	8	23	25	10	9	4	10	10	
		Sous-total		8	2	8	23	25	10	9	4	10	10	
Traite d'êtres humains		Acc.	16											
		Sous-total	16											
Aide au séjour illégal		Acc.		36	26	21	26	38	18	5	20	11	8	12
		Tent.		7	11	4	2	1	2					
		Sous-total		43	37	25	28	39	20	5	20	11	8	12



Législation sur les étrangers

			2000	2015	2016	2017	2018	2019	2020	2021	2022	2023	2024	2025	
Reconnaissance fraudul. avec récompense/ contrainte	Se faire rétribuer	Acc.					1								
		Recours à la contrainte											1		
		Sous-total					1						1		
Non spécifié		Acc.	8	31	19	7	8	3				2		1	
		Tent.	41	3											
		Sous-total	49	34	19	7	8	3				2		1	
Autres		Acc.	21	3	4	10	2	2	7	5		1	3	1	
		Sous-total	21	3	4	10	2	2	7	5		1	3	1	
			Total	826	3.899	3.804	4.617	4.410	4.538	3.898	4.125	4.121	4.209	3.815	1.617



Environnement

			2000	2015	2016	2017	2018	2019	2020	2021	2022	2023	2024	2025
Déchets	Transport de déchets	Acc.		52	30	41	26	42	28	30	66	26	27	13
	Déchets par professionnel	Acc.	2	26	36	50	34	52	52	85	77	90	69	50
	Déchets par particulier	Acc.		550	605	502	438	530	434	589	586	616	613	324
	Déchets par personne indéterminée	Acc.	927											
		Tent.	6											
	Déchets: permis/autorisation	Acc.		3	2	3	4	2	8	8	3	3	4	4
	Déchets: infractions fiscales	Acc.						1		1	1	1		
	Non spécifié	Acc.	34											
	Sous-total		969	631	673	596	502	627	522	713	733	736	713	391
Feux d'artifice		Acc.		2	2	2	6	7	7	8	4	5	4	4
		Sous-total		2	2	2	6	7	7	8	4	5	4	4
Nucléaire	Transport et installations nucléaires	Acc.					1							
		Sous-total					1							
Autres que déchets	Urbanisme	Inc.	1											
		Acc.	283	221	249	146	113	127	93	101	120	92	97	35
		Tent.	1											
	Permis d'environnement	Acc.		8	15	16	21	7	12	3	6	5	17	7
	Bruit	Acc.	65	21	28	16	4	5	13	12	9	5	3	35
		Tent.	1											
	Pollution de l'eau	Acc.	32	16	15	15	21	12	11	10	8	10	12	7
	Pollution de l'air	Acc.	33	7	7	7	15	9	8	6	4	4	2	3
	Pollution du sol	Acc.	2	12	18	13	6	5	8	9	5	11	9	10
		Tent.							1					
	Non spécifié	Acc.		1								1		
Autres nuisances en matière d'environnement	Acc.	63	14	10	6	5	11	5	2	3	6	9	2	
	Sous-total		481	300	342	219	185	176	151	143	155	134	149	99
Biodiversité / Faune et flore	Commerce et détention: législation CITES	Acc.		4	5	5	1	1	1	2	1	3	3	1
	Bien-être animal	Acc.	326	158	159	152	180	197	212	247	276	306	331	142
		Tent.	1			1	2		2		1		1	
	Protection de la nature	Acc.	42	18	15	12	8	18	23	17	11	13	3	5
	Permis / autorisation animaux	Acc.	4	13	14	6	7	10	13	18	11	18	14	5
	Destruction d'animaux	Acc.	27	41	23	27	14	19	17	5	6	9	3	2
		Tent.		2	3	2	2	2	3	2	2	1		
	Santé des animaux	Acc.							1	1	1	1		
	Sous-total		400	236	219	205	214	247	272	292	309	351	355	155



Environnement

			2000	2015	2016	2017	2018	2019	2020	2021	2022	2023	2024	2025
Non spécifié	Acc.		59											
	Sous-total		59											
	Total		1.909	1.169	1.236	1.022	908	1.057	952	1.156	1.201	1.226	1.221	649



Armes et explosifs

			2000	2015	2016	2017	2018	2019	2020	2021	2022	2023	2024	2025
Détenition illégale	Arme à feu	Acc.	7	780	684	768	806	979	851	628	477	407	405	263
		Tent.									1	2		
	Arme blanche ou non à feu	Acc.		343	357	418	407	443	497	425	458	549	548	298
		Tent.		1										
	Munition	Acc.		64	50	56	47	61	84	69	81	114	99	71
	Pièces/accessoires	Acc.		6	7	9	14	9	8	10	17	18	24	13
	Non spécifié	Acc.	230	33	46	31	20	10	4	4	11	3	8	3
Tent.		3												
Sous-total			240	1.227	1.144	1.282	1.294	1.502	1.444	1.136	1.045	1.093	1.084	648
Port / transport illégal	Arme à feu	Acc.		67	87	55	62	64	67	62	55	67	83	40
		Tent.											1	
	Arme blanche ou non à feu	Acc.		788	707	754	836	782	764	766	771	770	701	299
		Tent.												1
	Munition	Acc.		10	10	6	6	8	10	7	6	1	5	3
	Pièces/accessoires	Acc.		3	2	4	4	5	1	1	1		1	2
	Objets et/ou substances non conçus comme armes	Acc.												6
Tent.														
Non spécifié	Acc.	597	10	10	5	3	4	2	4	4	8	9	1	
	Tent.	11												
Sous-total			608	878	816	824	911	863	844	840	837	846	806	360
Commerce illégal	Arme à feu	Acc.	1	24	18	26	17	26	14	16	16	24	21	14
		Tent.												
	Arme blanche ou non à feu	Acc.		2	13	12	5	2	4	2	2	2	2	5
		Tent.												
	Munition	Acc.		1		2	1			1	1	2	1	1
Pièces/accessoires	Acc.				1			3			1	2	1	
Non spécifié	Acc.	11	10	13	5	14	2	2	1	1	2	4		
Sous-total			12	37	44	46	37	30	23	20	20	31	30	21
Fabrication / réparation illégale	Arme à feu	Acc.		2	2	1	1	4	1	1	3		1	1
		Tent.												
	Arme blanche ou non à feu	Acc.					1	1	2		2			1
		Tent.												
Pièces/accessoires	Acc.		2							1	2	2		
Non spécifié	Acc.		1											
Sous-total				5	2	1	2	5	3	1	6	2	3	2
Explosifs		Acc.	9	16	18	11	7	16	12	15	14	13	18	4
		Tent.												
Sous-total			9	16	18	11	7	16	12	15	14	13	18	4
Enseignement collectif		Acc.			1									
		Tent.												
Sous-total					1									



Armes et explosifs

			2000	2015	2016	2017	2018	2019	2020	2021	2022	2023	2024	2025	
Autre	Documents	Acc.		1	3	3	4	2	1		3		2		
	Numéro de série	Acc.			2			1	1				1	1	
	Vente par correspondance/internet d'arme à feu	Acc.		3	1	4	3		2	2	1		1	1	
		Tent.												1	
	Vente par internet d'autre arme/pièce d'arme	Acc.		2	1		2	1			2		2		
	Mesures de sécurité	Acc.	2	13	10	5	2	7	6	9	4	6	5	4	
	Stockage	Acc.		3	4	6	7	5	3	2	6	8	7		
	Permis d'environnement	Acc.		1				1							
	Défaut signalement vol ou perte	Acc.		8	2	2	18	4	7	1			1		
	Import / export / transit à un usage militaire	Acc.		16	2	4		6	5	3	3	2	4	2	
	Non-respect cond. lég. neutralisation arme à feu	Acc.											2		1
	Non-respect conditions légales prêts d'armes	Acc.										1	1	1	
	Non spécifié	Acc.	108		4	3				2					
	Tent.	1													
	Sous-total		111	47	29	27	36	27	27	17	20	20	24	9	
	Total		980	2.210	2.054	2.191	2.287	2.443	2.353	2.029	1.942	2.005	1.965	1.044	



Protection de la personne

			2000	2015	2016	2017	2018	2019	2020	2021	2022	2023	2024	2025	
Discrimination	Incitation à la discrimination	Acc.											101	57	
	Racisme et xénophobie	Acc.	80	150	132	124	124	160	147	135	155	172	64	5	
	Fondée sur son orientation sexuelle (homophobie)	Acc.		40	35	28	23	28	23	26	41	53	7		
	Fondée sur le sexe (sexisme)	Acc.		2	7	8	2	7	29	28	24	27	4		
	Fondée sur le handicap	Acc.					3	2	3	3	5	3	1		
	Fondée sur conviction religieuse ou philosophique	Acc.					5	7	5	1	6	6	6		
	Sexisme dans l'espace public	Acc.											7	7	
	Non spécifié	Acc.	4	4	2	3	1	1	3	3	1			1	1
	Autre discrimination	Acc.		13	8	7	14	15	19	5	17	18	82	40	
	Sous-total		84	209	184	170	172	220	229	201	249	279	273	110	
Négationnisme et révisionnisme	Négationnisme	Acc.		1				1	1			2			
	Révisionnisme	Acc.				1	1								
		Sous-total		1		1	1	1	1			2			
Délit de presse		Acc.				1					1	2			
		Sous-total				1					1	2			
Droits d'auteur		Acc.	3	2					1		1		2		
		Sous-total	3	2					1		1		2		
Protection de la vie privée		Acc.	319	94	67	51	68	54	31	37	47	16	1		
		Tent.	3	1					1						
		Sous-total	322	95	67	51	68	54	32	37	47	16	1		
Caméras de surveillance		Acc.		30	36	211	55	58	29	97	82	67	65	29	
		Sous-total		30	36	211	55	58	29	97	82	67	65	29	
Droit à l'image		Acc.		54	52	37	72	51	72	74	75	106	120	46	
		Tent.		1											
		Sous-total		55	52	37	72	51	72	74	75	106	120	46	
Interdiction temporaire de résidence		Acc.									3	2	6	3	
		Sous-total									3	2	6	3	
Protection des données personnelles		Acc.									1	5	9	3	
		Sous-total									1	5	9	3	
Non spécifié		Acc.	1				1			1				1	
		Sous-total	1				1			1				1	
Autres		Acc.	53	1	7	3	2	3	4	1	2	4	8	1	
		Tent.	1												
		Sous-total	54	1	7	3	2	3	4	1	2	4	8	1	



Protection de la personne

			2000	2015	2016	2017	2018	2019	2020	2021	2022	2023	2024	2025
		Total	464	393	346	474	371	387	368	411	461	483	484	193



Hormones et dopage

		2000	2015	2016	2017	2018	2019	2020	2021	2022	2023	2024	2025
Détention	Acc.		25	27	42	28	27	14	10	1	1	1	
	Sous-total		25	27	42	28	27	14	10	1	1	1	
Usage	Acc.	5	1	4	2		1			1			
	Tent.	1											
	Sous-total	6	1	4	2		1			1			
Fabrication et distribution	Acc.					1	1		1				4
	Sous-total					1	1		1				4
Non spécifié	Acc.		22	82	44				1			1	
	Sous-total		22	82	44				1			1	
Total		6	48	113	88	29	29	14	12	2	1	2	4



Loi du football

		2000	2015	2016	2017	2018	2019	2020	2021	2022	2023	2024	2025
Jet d'objets	Acc.					3	5	2	4	4	14	16	2
	Sous-total					3	5	2	4	4	14	16	2
Pénétrer irrégulièrement le stade ou son périmètre	Acc.						4			2	1	4	
	Sous-total						4			2	1	4	
Pénétration zones du stade inaccessibles au public	Acc.								4	3	2	4	3
	Sous-total								4	3	2	4	3
Non-respect des injonctions données	Acc.						3		3	6	1	11	3
	Sous-total						3		3	6	1	11	3
Inciter à la haine ou à l'empotement	Acc.						8	2	8	9	11	17	2
	Sous-total						8	2	8	9	11	17	2
Objets pyrotechniques dans le stade ou périmètre	Acc.				2	4			10	7	9	14	8
	Sous-total				2	4			10	7	9	14	8
Utiliser objets pyrotechniques territoire royaume	Acc.					6			2	2	2	1	
	Tent.					1							
	Sous-total					7			2	2	2	1	
Vente irrégulière de tickets	Acc.		28	24	14	2	2		1	1	1		
	Sous-total		28	24	14	2	2		1	1	1		
Entrave à identification de personne via objet	Acc.										1	4	2
	Sous-total										1	4	2
	Total		28	24	14	7	33	4	32	34	42	71	20

Sécurité privée

		2000	2015	2016	2017	2018	2019	2020	2021	2022	2023	2024	2025
Entreprises de gardiennage / de sécurité	Acc.	21	9	10	13	6	11	2	3	10	11	13	2
	Sous-total	21	9	10	13	6	11	2	3	10	11	13	2
Milices privées	Acc.			1		1					1		
	Sous-total			1		1					1		
Mercenaires	Acc.			4									
	Tent.			1									
	Sous-total			5									
	Total	21	9	16	13	7	11	2	3	10	12	13	2



Protection de la jeunesse

		2000	2015	2016	2017	2018	2019	2020	2021	2022	2023	2024	2025
Législation sur l'obligation scolaire	Acc.	44	79	97	90	66	93	57	99	128	90	100	49
	Tent.						1						
	Sous-total	44	79	97	90	66	94	57	99	128	90	100	49
Législation sur la protection de la jeunesse	Acc.	399	577	594	652	689	710	742	861	994	1.114	1.247	642
	Tent.					1					1		
	Sous-total	399	577	594	652	690	710	742	861	994	1.115	1.247	642
Non spécifié	Acc.	10	8	11	11	4	5	6	5	6	3	5	1
	Tent.												
	Sous-total	10	8	11	11	4	5	6	5	6	3	5	1
Total		453	664	702	753	760	809	805	965	1.128	1.208	1.352	692

Code pénal social

		2000	2015	2016	2017	2018	2019	2020	2021	2022	2023	2024	2025
Harcèlement au travail	Acc.		72	105	98	84	94	91	102	93	123	143	67
	Tent.								1				
	Sous-total		72	105	98	84	94	91	103	93	123	143	67
Violence au travail	Acc.			1	1	4	7	7	4	6	7	9	6
	Tent.												
	Sous-total			1	1	4	7	7	4	6	7	9	6
Mise en danger du travailleur	Acc.		4	5	6	9	1	36	6	4	5	5	
	Tent.												
	Sous-total		4	5	6	9	1	36	6	4	5	5	
Age d'admission au travail	Acc.			1	2				1	1			1
	Tent.												
	Sous-total			1	2				1	1			1
Temps de travail	Acc.		7	2	31	27	47	28	19	20	31	24	9
	Tent.												
	Sous-total		7	2	31	27	47	28	19	20	31	24	9
Rémunération et autres avantages patrimoniaux	Acc.		7	8	7	3	6	5	7	3		3	3
	Tent.												
	Sous-total		7	8	7	3	6	5	7	3		3	3
Travail illégal	Acc.	15	25	20	41	29	25	12	20	18	11	18	8
	Tent.												
	Sous-total	15	25	20	41	29	25	12	20	18	11	18	8
Fraude sociale aux cotisations (travail au noir)	Acc.		165	148	247	181	185	185	177	227	247	244	137
	Tent.			2									
	Sous-total		165	150	247	181	185	185	177	227	247	244	137
Documents sociaux	Acc.		20	15	29	14	25	17	9	8	7	11	1
	Tent.												
	Sous-total		20	15	29	14	25	17	9	8	7	11	1



Code pénal social

		2000	2015	2016	2017	2018	2019	2020	2021	2022	2023	2024	2025
Relations collectives de travail	Acc.	6		1	1					1			
	Sous-total	6		1	1					1			
Surveillance et contrôle	Acc.		1	3	2	2	1			2	2		
	Sous-total		1	3	2	2	1			2	2		
Sécurité sociale	Acc.	10	11	9	6	1	1	3	1	4		3	
	Sous-total	10	11	9	6	1	1	3	1	4		3	
Infr. contre foi publique en droit pénal social	Acc.		89	82	98	88	100	95	57	103	107	35	23
	Sous-total		89	82	98	88	100	95	57	103	107	35	23
Escroquerie en droit pénal social	Acc.		76	101	100	118	80	80	82	70	67	66	35
	Tent.			3		1				1			
	Sous-total		76	104	100	119	80	80	82	71	67	66	35
Notification jugement infr. droit pénal social	Acc.		1				1						
	Sous-total		1				1						
Autres	Acc.		21	24	33	30	37	20	8	22	21	13	10
	Tent.			1									
	Sous-total		21	25	33	30	37	20	8	22	21	13	10
Total		31	499	531	702	591	610	579	494	583	628	574	300



Ivresse et alcool

		2000	2015	2016	2017	2018	2019	2020	2021	2022	2023	2024	2025
Ivresse publique	Acc.	955	2.215	2.095	1.953	1.808	1.934	1.419	1.451	1.758	1.683	1.866	793
	Tent.	1											
	Sous-total	956	2.215	2.095	1.953	1.808	1.934	1.419	1.451	1.758	1.683	1.866	793
Heure de fermeture d'établiss. hôteliers	Acc.		4								1		
	Sous-total		4								1		
Distillerie clandestine	Acc.										2		
	Sous-total										2		
Servir de l'alcool à une personne ivre	Acc.		3	4		3	1	1		1	1	1	
	Sous-total		3	4		3	1	1		1	1	1	
Législation relative aux débits de boissons	Acc.								1		1	1	
	Sous-total								1		1	1	
Non spécifié	Acc.		1				1						1
	Sous-total		1				1						1
Autres	Acc.	11											
	Sous-total	11											
Total		967	2.223	2.099	1.953	1.811	1.936	1.420	1.452	1.759	1.688	1.868	794

Législation sur les élections

		2000	2015	2016	2017	2018	2019	2020	2021	2022	2023	2024	2025
	Acc.	27				6	1					2	
	Sous-total	27				6	1					2	
Total		27				6	1					2	

Registre de population

		2000	2015	2016	2017	2018	2019	2020	2021	2022	2023	2024	2025
	Acc.	1.748	5.420	5.169	5.210	4.849	4.637	4.131	4.023	4.561	4.282	2.526	1.147
	Tent.	8	1		1								
Sous-total		1.756	5.421	5.169	5.211	4.849	4.637	4.131	4.023	4.561	4.282	2.526	1.147
Total		1.756	5.421	5.169	5.211	4.849	4.637	4.131	4.023	4.561	4.282	2.526	1.147



Carte d'identité

		2000	2015	2016	2017	2018	2019	2020	2021	2022	2023	2024	2025
Pas en possession	Acc.	220	58	34	56	35	71	61	39	30	34	20	28
	Tent.	1											
	Sous-total	221	58	34	56	35	71	61	39	30	34	20	28
Refus de présentation	Acc.	25	15	6	8	6	9	15	14	6	5	6	3
	Tent.	1											
	Sous-total	26	15	6	8	6	9	15	14	6	5	6	3
Endommagée	Acc.	8			3	1			1		1	1	1
	Sous-total	8			3	1			1		1	1	1
Photo	Acc.									1			1
	Sous-total									1			1
Non spécifié	Acc.	2	25	11	12	9	10	5	7	7	5	7	30
	Tent.	1											
	Sous-total	3	25	11	12	9	10	5	7	7	5	7	30
Autres	Acc.	43	24	7	6	5	5	3	3	9	3	3	2
	Sous-total	43	24	7	6	5	5	3	3	9	3	3	2
Total		301	122	58	85	56	95	84	64	53	48	37	65

Santé publique

		2000	2015	2016	2017	2018	2019	2020	2021	2022	2023	2024	2025
Art de guérir, art infirmier, etc.	Acc.	4	1	3	1	2	3	3	8	7	5	4	4
	Sous-total	4	1	3	1	2	3	3	8	7	5	4	4
Politique de la santé	Acc.				2	1	2	145	31	4			2
	Tent.								1				
	Sous-total				2	1	2	145	32	4			2
Publicité illicite en matière de tabac	Acc.		1					3	48	14	2		
	Sous-total		1					3	48	14	2		
Interdiction de fumer	Acc.		20	31	32	21	24	20	12	13	14	5	1
	Sous-total		20	31	32	21	24	20	12	13	14	5	1
Vaccination obligatoire	Acc.	5											
	Sous-total	5											
Prophylaxie des maladies vénériennes	Acc.		1			1							
	Sous-total		1			1							

FPF/DGR/DRI/BIPOL - Statistiques policières de criminalité (date de clôture: 31/10/2025)
 Les données pour les années 2001 jusqu'à 2014 ne sont plus publiées mais restent disponibles sur demande auprès du service BIPOL.
 Les données pour 2025 ne concernent que le 1er semestre.



Santé publique

		2000	2015	2016	2017	2018	2019	2020	2021	2022	2023	2024	2025
Législation médicaments	Acc.	1	1	3	2	4	3	1	15	9	19	16	34
	Sous-total	1	1	3	2	4	3	1	15	9	19	16	34
Vente de tabac	Acc.		5	2					1	5	8	5	6
	Sous-total		5	2					1	5	8	5	6
Dentrées alimentaires	Acc.	6	21	28	106	45	27	35	84	39	15	30	13
	Sous-total	6	21	28	106	45	27	35	84	39	15	30	13
Exercice de la médecine vétérinaire	Acc.						1					1	
	Sous-total						1					1	
Refus ou négligence respect mesures	Acc.							13.127	4.085	59	1	3	
	Sous-total							13.127	4.085	59	1	3	
Produits du tabac	Acc.								1	2		1	6
	Sous-total								1	2		1	6
Produits similaires au tabac	Acc.												1
	Sous-total												1
Non spécifié	Acc.		3	2	1	1	2	9	3	1	1	4	
	Sous-total		3	2	1	1	2	9	3	1	1	4	
Autres	Acc.	74	4	5	209	33	30	2.286	276	40	46	60	54
	Sous-total	74	4	5	209	33	30	2.286	276	40	46	60	54
	Total	90	57	74	353	108	92	15.629	4.565	193	111	129	121



Travail

		2000	2015	2016	2017	2018	2019	2020	2021	2022	2023	2024	2025
Règlement général protection du travail	Acc.	22	20	28	32	24	26	17	17	12	4	2	4
	Sous-total	22	20	28	32	24	26	17	17	12	4	2	4
Commerce ambulant	Acc.	25	26	11	16	7	10	10	11	8	5	2	
	Tent.				1								
Sous-total	Sous-total	25	26	11	17	7	10	10	11	8	5	2	
Protection professions libérales et intellec.	Acc.	1	2	1				1		1			1
	Sous-total	1	2	1				1		1			1
Rémunération profession réglementée	Acc.	3			1			1	1	2	1	1	
	Sous-total	3			1			1	1	2	1	1	
Bureau de placement payant	Acc.				1			4					
	Sous-total				1			4					
Infractions mesure interdiction professionnelle	Acc.						1					1	
	Sous-total						1					1	
Fraude sociale aux cotisations (travail au noir)	Acc.	46	66	31	27	10	23	21	15	32	25	21	16
	Tent.					1							
Sous-total	Sous-total	46	66	31	27	11	23	21	15	32	25	21	16
Accès à l'exercice d'une profession	Acc.	7	8	5	13	8	2	4	1	2	3	1	1
	Sous-total	7	8	5	13	8	2	4	1	2	3	1	1
Tourisme et hôtellerie	Acc.	1	1	1						1			4
	Sous-total	1	1	1						1			4
Travailleurs étrangers	Acc.	4	24	10	9	4	2	1	6	5	1	5	
	Sous-total	4	24	10	9	4	2	1	6	5	1	5	
Repos hebdomadaire obligatoire	Acc.	4	8	3	8	2	1		1			5	
	Sous-total	4	8	3	8	2	1		1			5	
Non spécifié	Acc.			2			1	2	1	2	2	2	1
	Sous-total			2			1	2	1	2	2	2	1
Autres	Acc.	51	33	21	31	38	31	47	30	34	8	17	5
	Sous-total	51	33	21	31	38	31	47	30	34	8	17	5
Total		164	188	113	138	95	97	108	83	99	49	57	32



Protection des revenus publics

		2000	2015	2016	2017	2018	2019	2020	2021	2022	2023	2024	2025
Douane et accises	Acc.	3	1	10	13	17	48	51	72	48	32	23	14
	Sous-total	3	1	10	13	17	48	51	72	48	32	23	14
Taxe de circulation / TMC	Acc.				1	1	2	6	11	2	9		
	Sous-total				1	1	2	6	11	2	9		
Fraude sociale aux allocations	Acc.	4	89	89	109	122	171	117	124	150	180	153	94
	Tent.		1			2	1	1					
	Sous-total	4	90	89	109	124	172	118	124	150	180	153	94
Fraude TVA	Acc.	7	7	9	14	10	9	9	8	4	12	10	4
	Sous-total	7	7	9	14	10	9	9	8	4	12	10	4
Fraude fiscale - impôts sur le revenu	Acc.	7	16	14	15	7	9	21	2	8	19	15	6
	Sous-total	7	16	14	15	7	9	21	2	8	19	15	6
Fraude autres revenus publics	Acc.	5	3	11	49	35	63	24	2		3	4	1
	Sous-total	5	3	11	49	35	63	24	2		3	4	1
Non spécifié	Acc.	9	6	6	4	2	7	5	11	4	6	5	3
	Sous-total	9	6	6	4	2	7	5	11	4	6	5	3
Total		35	123	139	204	196	309	230	225	225	254	219	122



Législation économique

		2000	2015	2016	2017	2018	2019	2020	2021	2022	2023	2024	2025
Concurrence	Acc.				1	3		2				1	
	Sous-total				1	3		2				1	
Sociétés	Acc.	16	13	12	9	7	6	10	10	34	46	37	16
	Sous-total	16	13	12	9	7	6	10	10	34	46	37	16
Accès / organisation économie	Acc.		4										
	Tent.							1					
	Sous-total		4					1					
Instruments financiers	Acc.	1	1	1	2		1	1		1			
	Sous-total	1	1	1	2		1	1		1			
Contrefaçon de droits de propriété intellectuelle	Acc.		5	1	4	4	2	4	4	4	2	2	3
	Sous-total		5	1	4	4	2	4	4	4	2	2	3
Délit d'initié	Acc.								1				
	Sous-total								1				
Autres	Acc.	5	36	48	258	116	125	68	86	62	91	106	48
	Sous-total	5	36	48	258	116	125	68	86	62	91	106	48
Total		22	59	62	274	130	134	86	101	101	139	146	67



Pratiques commerciales

		2000	2015	2016	2017	2018	2019	2020	2021	2022	2023	2024	2025
Pratiques du marché et protection du consommateur	Acc.	75	12	18	23	3	2	10	39	23	21	26	7
	Sous-total	75	12	18	23	3	2	10	39	23	21	26	7
Réglementation des prix	Acc.	2	2	2		1				1			
	Sous-total	2	2	2		1				1			
Produits pétroliers	Acc.	1											
	Sous-total	1											
Registre de commerce	Acc.	48	29	32	24	16	13	14	32	19	3	9	7
	Sous-total	48	29	32	24	16	13	14	32	19	3	9	7
Produits agriculture, horticulture, pêche en mer	Acc.	1											
	Sous-total	1											
Non spécifié	Acc.	2	4	1	1	1		1	1	1		2	
	Sous-total	2	4	1	1	1		1	1	1		2	
Autres	Acc.	32	31	29	57	11	36	17	8	20	14	16	9
	Sous-total	32	31	29	57	11	36	17	8	20	14	16	9
Total		161	78	82	105	32	51	42	80	64	38	53	23

Code pénal militaire et milice

		2000	2015	2016	2017	2018	2019	2020	2021	2022	2023	2024	2025
Désertion	Acc.		6	1	1	3	8	5	4	5	5	1	4
	Sous-total		6	1	1	3	8	5	4	5	5	1	4
Code pénal militaire	Acc.	2	1	2	1			1	3	2	9	1	3
	Sous-total	2	1	2	1			1	3	2	9	1	3
Total		2	7	3	2	3	8	6	7	7	14	2	7

Autres lois spéciales

		2000	2015	2016	2017	2018	2019	2020	2021	2022	2023	2024	2025
Transport	Acc.	25	114	82	79	117	98	7	28	21	15	14	4
	Sous-total	25	114	82	79	117	98	7	28	21	15	14	4
Prévention: incendies, explosions, accidents	Acc.	14	19	33	27	11	18	10		3	1		2
	Sous-total	14	19	33	27	11	18	10		3	1		2



Autres lois spéciales

		2000	2015	2016	2017	2018	2019	2020	2021	2022	2023	2024	2025
Loteries et jeux de hasard	Acc.	26	5	11	10	12	17	11	17	14	11	9	2
	Tent.	1											
	Sous-total	27	5	11	10	12	17	11	17	14	11	9	2
Infr. dans le secteur audiovisuel	Acc.	28			2	2	1						
	Tent.												
	Sous-total	28			2	2	1						
Energie	Acc.	4	12	16	6	9	13	25	12	15	15	9	5
	Tent.												
	Sous-total	4	12	16	6	9	13	25	12	15	15	9	5
Réquisition prestataire de service	Acc.				2	1	2					1	
	Tent.												
	Sous-total				2	1	2					1	
Incitation à certains crimes	Acc.			1	2					1	3		
	Tent.		1										
	Sous-total		1	1	2					1	3		
Dégradation involontaire câbles télécommunication	Acc.		13	7	6	6	2		2		1		
	Tent.												
	Sous-total		13	7	6	6	2		2		1		
Infractions Loi police chemins de fer	Acc.		54	201	169	179	190	539	24	28	202	50	14
	Tent.												
	Sous-total		54	201	169	179	190	539	24	28	202	50	14
Réorganisation judiciaire/continuité entreprises	Acc.				1		1			2	1		1
	Tent.												
	Sous-total				1		1			2	1		1
Protection (pièce de l') uniforme policier	Acc.				3	4	3	3	3	3	1		
	Tent.												
	Sous-total				3	4	3	3	3	3	1		
Moyens de communications électroniques	Acc.							1	16	14	8	6	4
	Tent.												
	Sous-total							1	16	14	8	6	4
Infractions Loi sur la fonction de police	Acc.											1	
	Tent.												
	Sous-total											1	
Autres	Acc.	197	16	27	49	19	15	24	29	77	79	105	22
	Tent.	5											
	Sous-total	202	16	27	49	19	15	24	29	77	79	105	22
Total		300	234	377	350	362	360	622	131	178	337	195	54

STATISTIQUES POLICIERES DE CRIMINALITE

LIEU DE PERPETRATION: ARRONDISSEMENT JUDICIAIRE

Liège

***ANNEXE III: DETAIL
FIGURES CRIMINELLES / PHENOMENES***



Liège

FC Vol moyen de transport

		2000	2015	2016	2017	2018	2019	2020	2021	2022	2023	2024	2025
Vol de voiture	Acc.	5.359	1.146	1.008	1.016	1.020	851	587	751	865	814	703	308
	Tent.	2.670	190	140	125	132	84	75	70	75	89	85	26
	Total	8.029	1.336	1.148	1.141	1.152	935	662	821	940	903	788	334
Vol de moto	Acc.	293	169	126	102	100	114	88	84	83	102	84	47
	Tent.	16	5	3	5	5	3	4	1	7	4	5	2
	Total	309	174	129	107	105	117	92	85	90	106	89	49
Carjacking	Acc.	207	51	53	49	37	45	32	63	46	51	51	13
	Tent.	44	13	10	12	8	8	6	2	5	4	14	3
	Total	251	64	63	61	45	53	38	65	51	55	65	16
Homejacking	Acc.	17	17	17	13	14	4	5	12	10	13	14	6
	Tent.	4		1				1	1				
	Total	21	17	18	13	14	4	6	13	10	13	14	6
Vol dans les garages	Acc.	141	166	168	213	238	139	69	94	101	125	78	35
	Tent.	6	1		1	2	1		1				
	Total	147	167	168	214	240	140	69	95	101	125	78	35
Vol de vélomoteur	Acc.	1.196	338	294	229	227	228	228	213	312	319	254	127
	Tent.	70	11	15	11	8	9	8	3	14	19	10	7
	Total	1.266	349	309	240	235	237	236	216	326	338	264	134
Vol de vélo	Acc.	684	774	852	805	916	765	800	956	1.090	838	669	292
	Tent.	11	15	8	5	11	24	9	21	30	22	14	2
	Total	695	789	860	810	927	789	809	977	1.120	860	683	294



FC Cambriolage

		2000	2015	2016	2017	2018	2019	2020	2021	2022	2023	2024	2025
Cambriolage dans habitation	Acc.	7.858	5.054	4.379	4.142	4.652	3.884	2.689	2.871	3.025	3.096	3.168	1.281
	Tent.	3.751	3.098	2.622	2.636	3.069	2.666	1.863	1.991	2.023	1.970	2.206	961
	Total	11.609	8.152	7.001	6.778	7.721	6.550	4.552	4.862	5.048	5.066	5.374	2.242
Cambriolage ds entreprise ou commerce	Acc.	2.746	1.307	1.196	943	927	810	559	523	583	700	540	261
	Tent.	968	750	662	556	481	428	350	297	308	352	260	134
	Total	3.714	2.057	1.858	1.499	1.408	1.238	909	820	891	1.052	800	395
Cambriolage ds service public ou bâtiment administ	Acc.	957	407	417	329	416	296	229	165	207	220	157	83
	Tent.	313	215	192	201	216	137	166	127	110	103	94	43
	Total	1.270	622	609	530	632	433	395	292	317	323	251	126
Vol au b�lier	Acc.	26	24	18	7	16	16	2		1	7	3	3
	Tent.	12	8	8	2	2	18	5			3	5	
	Total	38	32	26	9	18	34	7		1	10	8	3
Cambriolage dans b�timent (total)	Acc.	11.477	6.757	5.982	5.408	5.986	4.984	3.470	3.553	3.807	4.007	3.859	1.625
	Tent.	5.004	4.059	3.474	3.388	3.765	3.227	2.378	2.412	2.440	2.424	2.557	1.138
	Total	16.481	10.816	9.456	8.796	9.751	8.211	5.848	5.965	6.247	6.431	6.416	2.763

FC Vol autre

		2000	2015	2016	2017	2018	2019	2020	2021	2022	2023	2024	2025
Vol � main arm�e	Acc.	1.097	596	554	482	395	425	271	314	273	315	364	126
	Tent.	209	110	96	99	105	88	72	66	53	67	61	26
	Total	1.306	706	650	581	500	513	343	380	326	382	425	152
Vol avec violence sans arme	Acc.	2.386	2.105	1.996	1.707	1.741	1.840	1.115	1.347	1.402	1.469	1.505	619
	Tent.	330	276	246	226	209	225	185	185	184	207	227	82
	Total	2.716	2.381	2.242	1.933	1.950	2.065	1.300	1.532	1.586	1.676	1.732	701



FC Vol autre

		2000	2015	2016	2017	2018	2019	2020	2021	2022	2023	2024	2025
Vol dans ou sur un véhicule	Acc.	11.439	5.738	6.269	5.491	5.874	6.642	3.924	4.971	5.403	4.983	4.409	1.808
	Tent.	2.304	1.039	1.299	1.173	1.141	1.544	788	1.136	954	840	922	468
	Total	13.743	6.777	7.568	6.664	7.015	8.186	4.712	6.107	6.357	5.823	5.331	2.276
Sacjacking dans une voiture	Acc.		16	1	6	3	3	3	2	2	2	1	
	Tent.		2	1									
	Total		18	2	6	3	3	3	2	2	2	1	
Vol d'armes et explosifs	Acc.	325	235	201	212	233	252	137	147	144	141	159	51
	Tent.	8	2	3			1		1		2	2	
	Total	333	237	204	212	233	253	137	148	144	143	161	51
Steaming	Acc.			1	1		1	3	1	2	2	1	1
	Tent.												
	Total			1	1		1	3	1	2	2	1	1
Arrachage de sac à main	Acc.	519	107	100	91	92	79	40	45	42	42	50	15
	Tent.	52	3		1	2	2	1			1		
	Total	571	110	100	92	94	81	41	45	42	43	50	15
Vol à l'arraché	Acc.	837	1.021	840	778	796	648	343	472	479	522	543	227
	Tent.	59	61	37	46	43	38	25	30	21	24	34	13
	Total	896	1.082	877	824	839	686	368	502	500	546	577	240
Vol à la tire	Acc.	5.141	2.455	2.538	2.513	2.615	3.212	1.846	2.785	2.834	3.129	2.503	1.082
	Tent.	23	7	10	14	12	18	11	25	9	18	11	9
	Total	5.164	2.462	2.548	2.527	2.627	3.230	1.857	2.810	2.843	3.147	2.514	1.091
Vol à l'étalage	Acc.	1.953	1.888	2.000	1.933	2.139	1.959	1.401	1.511	1.511	1.746	1.671	809
	Tent.	54	37	38	46	41	52	27	45	33	42	34	17
	Total	2.007	1.925	2.038	1.979	2.180	2.011	1.428	1.556	1.544	1.788	1.705	826
Vol par ruse	Acc.	1.108	562	473	486	529	372	317	432	542	566	513	217
	Tent.	194	66	46	30	36	26	45	43	36	47	46	19
	Total	1.302	628	519	516	565	398	362	475	578	613	559	236



FC Vol autre

		2000	2015	2016	2017	2018	2019	2020	2021	2022	2023	2024	2025
Vol de métaux	Acc.	146	459	259	253	321	222	174	157	276	203	266	107
	Tent.	5	5	14	6	16	5	11	6	10	16	5	1
	Total	151	464	273	259	337	227	185	163	286	219	271	108
Vol sur les chantiers	Acc.	521	255	234	235	256	249	231	236	283	231	230	90
	Tent.	41	24	19	35	31	28	34	24	18	24	18	11
	Total	562	279	253	270	287	277	265	260	301	255	248	101
Home-invasion	Acc.		18	33	33	29	17	11	23	22	23	23	7
	Tent.		4	4	3	3	5	2		4	6	2	1
	Total		22	37	36	32	22	13	23	26	29	25	8
Vol d'animaux	Acc.	96	85	80	72	69	75	52	56	53	51	60	33
	Tent.	3		1	2	2	1			1			
	Total	99	85	81	74	71	76	52	56	54	51	60	33
Vol de cargaison	Acc.	3	31	24	68	56	106	79	41	33	43	42	16
	Tent.		13	11	20	15	39	38	11	9	13	12	4
	Total	3	44	35	88	71	145	117	52	42	56	54	20



Criminalité ICT

		2000	2015	2016	2017	2018	2019	2020	2021	2022	2023	2024	2025
Fraude de cartes de paiements	Acc.	199	748	634	779	806	1.064	1.057	1.333	1.711	1.690	1.427	518
	Tent.	7	29	40	32	16	20	16	12	18	21	16	9
	Total	206	777	674	811	822	1.084	1.073	1.345	1.729	1.711	1.443	527
Phishing	Acc.		6	16	41	41	86	109	156	491	663	1.017	378
	Tent.		1	1	1	1		4	6	5	19	31	18
	Total		7	17	42	42	86	113	162	496	682	1.048	396
Ransomware	Acc.			1	20	6	13	6	13	6	30	24	5
	Tent.				4	1		1			1	1	
	Total			1	24	7	13	7	13	6	31	25	5
Shouldersurfing	Acc.		24	26	81	72	97	58	31	45	80	29	15
	Tent.		1	2	1	1	5	1			3		
	Total		25	28	82	73	102	59	31	45	83	29	15
Skimming	Acc.		15	15	16	7	9	12	24	37	14	20	5
	Tent.				1	1	1		1				
	Total		15	15	17	8	10	12	25	37	14	20	5



FC Autre

		2000	2015	2016	2017	2018	2019	2020	2021	2022	2023	2024	2025
Violence contre les métiers d'intérêt général	Acc.	79	192	166	205	194	202	168	159	210	178	201	111
	Tent.	3	1	1		1		1			2	1	
	Total	82	193	167	205	195	202	169	159	210	180	202	111
Viol collectif	Acc.	30	30	23	26	22	23	11	29	20	16	15	6
	Tent.	1		1	3	1	3		1	3			
	Total	31	30	24	29	23	26	11	30	23	16	15	6
Graffiti	Acc.	51	533	385	282	240	296	284	222	191	230	197	93
	Tent.					1							
	Total	51	533	385	282	241	296	284	222	191	230	197	93
Dégradation de voiture	Acc.	1.674	4.109	3.697	3.759	3.733	3.803	3.121	3.285	3.239	3.432	3.250	1.431
	Tent.	13	3	1	11	9	3	7	2	2	3	2	2
	Total	1.687	4.112	3.698	3.770	3.742	3.806	3.128	3.287	3.241	3.435	3.252	1.433
Rixe au couteau	Acc.	45	61	53	57	47	39	30	37	69	58	44	23
	Tent.	12	28	19	22	34	21	14	14	20	20	28	4
	Total	57	89	72	79	81	60	44	51	89	78	72	27

PH Violence intrafamiliale (VIF)

		2000	2015	2016	2017	2018	2019	2020	2021	2022	2023	2024	2025
VIF: physique, dans le couple	Acc.	750	2.572	2.592	2.711	2.814	2.729	2.634	2.775	2.932	3.059	3.103	1.433
	Tent.	5	5	5	2	5	10	6	7	5	9	10	4
	Total	755	2.577	2.597	2.713	2.819	2.739	2.640	2.782	2.937	3.068	3.113	1.437
VIF: physique, envers des descendants	Acc.	160	351	359	402	410	416	382	409	409	488	527	275
	Tent.	3	4	2	8	6	3	1	4	2	6	3	
	Total	163	355	361	410	416	419	383	413	411	494	530	275



PH Violence intrafamiliale (VIF)

		2000	2015	2016	2017	2018	2019	2020	2021	2022	2023	2024	2025
VIF: physique, envers d'autres membres	Acc.	1.386	380	421	421	465	432	414	430	474	507	530	317
	Tent.	19	3	4	4	5	1	5	5	3	7	3	1
	Total	1.405	383	425	425	470	433	419	435	477	514	533	318
VIF: sexuelle, dans le couple	Acc.	3	3	7	2	5	10	10	12	13	19	28	7
	Tent.							1		1	1		1
	Total	3	3	7	2	5	10	11	12	14	20	28	8
VIF: sexuelle, envers des descendants	Acc.	84	64	72	75	77	78	101	77	35	3	5	1
	Tent.	1			2	1	1	2	1				
	Total	85	64	72	77	78	79	103	78	35	3	5	1
VIF: sexuelle, envers d'autres membres	Acc.	13	4	2	3	1	2	7	5	4	2	4	1
	Tent.												
	Total	13	4	2	3	1	2	7	5	4	2	4	1
VIF: psychique, dans le couple	Acc.	2.382	2.125	1.923	2.003	2.159	1.883	1.823	1.975	1.934	1.990	2.092	938
	Tent.	7											
	Total	2.389	2.125	1.923	2.003	2.159	1.883	1.823	1.975	1.934	1.990	2.092	938
VIF: psychique, envers des descendants	Acc.	18	17	15	21	36	25	37	49	29	70	71	29
	Tent.												
	Total	18	17	15	21	36	25	37	49	29	70	71	29
VIF: psychique, envers d'autres membres	Acc.	40	36	32	43	42	53	59	68	69	85	105	57
	Tent.												
	Total	40	36	32	43	42	53	59	68	69	85	105	57
VIF: économique, dans le couple	Acc.	45	86	59	79	95	89	78	107	138	109	143	67
	Tent.	3	1	2	1	2	1	1			1	1	1
	Total	48	87	61	80	97	90	79	107	138	110	144	68
VIF: économique, envers des descendants	Acc.	103	4	4	8	8	6	10	13	10	8	6	5
	Tent.	11											
	Total	114	4	4	8	8	6	10	13	10	8	6	5



PH Violence intrafamiliale (VIF)

		2000	2015	2016	2017	2018	2019	2020	2021	2022	2023	2024	2025
VIF: économique, envers d'autres membres	Acc.	1.041	248	261	200	172	147	109	104	111	100	124	61
	Tent.	73	3	2	1	1	1	2	1	2	5	2	2
Total		1.114	251	263	201	173	148	111	105	113	105	126	63

PH Hormones et dopage

		2000	2015	2016	2017	2018	2019	2020	2021	2022	2023	2024	2025
Dopage humain	Acc.	47	52	124	130	90	90	50	46	4	10	9	6
	Tent.	1	1		1	2						2	
Total		48	53	124	131	92	90	50	46	4	10	11	6

Engraissement illégal	Acc.	3	1	2		4	4	1	1	2		1	
	Tent.	1											
Total		4	1	2		4	4	1	1	2		1	



PH Drogues

		2000	2015	2016	2017	2018	2019	2020	2021	2022	2023	2024	2025
Vente de cocaïne	Acc.	30	84	122	149	158	174	161	197	206	254	188	121
	Tent.			1				1					
	Total	30	84	123	149	158	174	162	197	206	254	188	121
Import-export de cocaïne	Acc.	1	15	25	35	28	18	18	4	3	7	6	2
	Total	1	15	25	35	28	18	18	4	3	7	6	2
Production de drogues synthétiques	Acc.		2	2	2	1	1		1	1	2	1	2
	Total		2	2	2	1	1		1	1	2	1	2
Import-export de drogues synthétiques	Acc.		15	48	104	271	317	82	20	7	11	25	4
	Total		15	48	104	271	317	82	20	7	11	25	4
Vente de drogues synthétiques	Acc.	2	38	31	35	23	35	26	15	24	35	25	15
	Total	2	38	31	35	23	35	26	15	24	35	25	15
Production de cannabis (culture)	Acc.	3	91	86	95	87	77	89	65	68	46	41	9
	Tent.								1				
	Total	3	91	86	95	87	77	89	66	68	46	41	9
Import-export de cannabis en grande quantité	Acc.		6	16	7	5	11	15	14	5	10	23	37
	Total		6	16	7	5	11	15	14	5	10	23	37
Vente de cannabis en grande quantité	Acc.		4	3	7	10	6	4	7	9	16	7	6
	Total		4	3	7	10	6	4	7	9	16	7	6
Import-export d'héroïne	Acc.	7	20	22	19	14	4	11	4		2		1
	Total	7	20	22	19	14	4	11	4		2		1
Vente-traffic d'héroïne	Acc.	33	79	72	101	74	64	66	73	68	64	53	18
	Tent.										1		
	Total	33	79	72	101	74	64	66	73	68	65	53	18



PH Trafic d'armes

		2000	2015	2016	2017	2018	2019	2020	2021	2022	2023	2024	2025
Commerce et production d'arme à feu et mun.	Acc.	6	49	27	38	24	37	23	19	23	30	26	18
	Tent.											1	
	Total	6	49	27	38	24	37	23	19	23	30	27	18
Commerce et production d'arme non à feu	Acc.	1	8	18	13	12	6	6	2	5	2	8	6
	Tent.												
	Total	1	8	18	13	12	6	6	2	5	2	8	6

PH Traite des êtres humains

		2000	2015	2016	2017	2018	2019	2020	2021	2022	2023	2024	2025
TEH - exploitation économique	Acc.	3	37	25	25	23	25	19	23	14	15	16	10
	Tent.	1											
	Total	4	37	25	25	23	25	19	23	14	15	16	10
TEH - exploitation sexuelle	Acc.	82	31	35	37	40	35	59	61	55	64	63	34
	Tent.	3	2	1				2			2		1
	Total	85	33	36	37	40	35	61	61	55	66	63	35

PH Violence dans l'espace public

		2000	2015	2016	2017	2018	2019	2020	2021	2022	2023	2024	2025
Violence physique (transport public)	Acc.	137	134	103	125	111	144	96	123	117	119	165	67
	Tent.	3		2	1	2		6	3		1	2	
	Total	140	134	105	126	113	144	102	126	117	120	167	67
Violence physique (voie publique)	Acc.	2.370	3.339	3.422	3.462	3.603	3.591	2.685	3.001	3.385	3.461	3.601	1.690
	Tent.	61	70	79	76	88	89	88	88	108	95	87	45
	Total	2.431	3.409	3.501	3.538	3.691	3.680	2.773	3.089	3.493	3.556	3.688	1.735



PH Violence dans l'espace public

		2000	2015	2016	2017	2018	2019	2020	2021	2022	2023	2024	2025
Violence physique (autre endroit public)	Acc.	149	92	102	108	82	97	94	80	92	96	107	60
	Tent.	6	1	1	2	3		1	2	1	2	1	3
	Total	155	93	103	110	85	97	95	82	93	98	108	63
Violence physique (endroit accessible au public)	Acc.	1.134	1.003	1.023	1.046	1.043	1.025	585	674	959	994	957	425
	Tent.	24	10	11	7	10	9	9	11	19	16	8	5
	Total	1.158	1.013	1.034	1.053	1.053	1.034	594	685	978	1.010	965	430
Violence sexuelle (transport public)	Acc.	15	20	34	30	36	34	23	48	46	58	46	23
	Tent.	1	1		1	2				2	1	2	
	Total	16	21	34	31	38	34	23	48	48	59	48	23
Violence sexuelle (voie publique)	Acc.	196	210	207	190	214	225	230	203	237	214	224	97
	Tent.	7	9	4	8	8	8	7	3	10	12	10	4
	Total	203	219	211	198	222	233	237	206	247	226	234	101
Violence sexuelle (autre endroit public)	Acc.	30	20	18	26	21	23	26	23	19	21	25	12
	Tent.	3	1	2	2		2			1			
	Total	33	21	20	28	21	25	26	23	20	21	25	12
Violence sexuelle (endroit accessible au public)	Acc.	81	74	98	95	116	99	96	106	147	152	125	50
	Tent.	6	8	4	2	7	2	2	5	5	5	4	3
	Total	87	82	102	97	123	101	98	111	152	157	129	53
Violence psychique (transport public)	Acc.	145	125	99	123	109	106	101	100	98	121	144	60
	Tent.												
	Total	145	125	99	123	109	106	101	100	98	121	144	60
Violence psychique (voie publique)	Inc.	1											
	Acc.	2.014	2.629	2.271	2.378	2.581	2.552	2.482	2.548	2.766	2.921	2.953	1.436
	Tent.	17			4			2	2		3		
	Total	2.032	2.629	2.271	2.382	2.581	2.552	2.484	2.550	2.766	2.924	2.953	1.436



PH Violence dans l'espace public

		2000	2015	2016	2017	2018	2019	2020	2021	2022	2023	2024	2025
Violence psychique (autre endroit public)	Acc.	210	200	200	193	159	164	143	141	159	162	163	70
	Tent.	7											
	Total	217	200	200	193	159	164	143	141	159	162	163	70
Violence psychique (endroit accessible au public)	Acc.	1.020	906	811	758	804	836	614	649	760	834	877	383
	Tent.	9	3			1							
	Total	1.029	909	811	758	805	836	614	649	760	834	877	383
Vol à main armée (transport public)	Acc.	17	16	7	9	2	5	4	3	2	6	10	2
	Tent.	8	2	1	2			3	3	3	1		2
	Total	25	18	8	11	2	5	7	6	5	7	10	4
Vol à main armée (voie publique)	Acc.	479	255	213	192	122	162	97	131	118	172	185	61
	Tent.	92	42	25	36	34	32	29	18	21	35	34	16
	Total	571	297	238	228	156	194	126	149	139	207	219	77
Vol à main armée (autre endroit public)	Acc.	14	5	5	11	4	9	2	3	4	4	12	6
	Tent.	1	2	2	2				2		1		
	Total	15	7	7	13	4	9	2	5	4	5	12	6
Vol à main armée (endroit accessible au public)	Acc.	400	230	219	171	175	157	89	100	62	61	62	24
	Tent.	79	41	42	40	45	37	22	28	12	7	11	2
	Total	479	271	261	211	220	194	111	128	74	68	73	26
Vol avec violence sans arme (transport public)	Acc.	85	85	70	51	46	57	34	39	39	50	44	22
	Tent.	8	10	1	8	6	7	5	6	2	3	9	4
	Total	93	95	71	59	52	64	39	45	41	53	53	26
Vol avec violence sans arme (voie publique)	Acc.	1.575	1.487	1.355	1.158	1.134	1.295	704	914	921	950	1.009	386
	Tent.	181	152	129	126	100	113	74	76	67	82	98	28
	Total	1.756	1.639	1.484	1.284	1.234	1.408	778	990	988	1.032	1.107	414



PH Violence dans l'espace public

		2000	2015	2016	2017	2018	2019	2020	2021	2022	2023	2024	2025
Vol avec violence sans arme (autre endroit public)	Acc.	29	32	33	30	24	37	28	19	14	14	22	18
	Tent.	2	5	3	2	4	2	3	2	1	1	1	2
	Total	31	37	36	32	28	39	31	21	15	15	23	20
Vol avec violence sans arme (endr. acces. au pub.)	Acc.	343	272	300	246	245	217	138	164	206	233	189	92
	Tent.	51	29	36	28	31	35	20	26	21	26	21	14
	Total	394	301	336	274	276	252	158	190	227	259	210	106

PH Autre

		2000	2015	2016	2017	2018	2019	2020	2021	2022	2023	2024	2025
Faux policiers	Acc.	14	18	23	15	13	12	19	16	14	5	8	7
	Tent.	1	2	6	1	1	2	2	1	2	2	2	3
	Total	15	20	29	16	14	14	21	17	16	7	10	10
Terrorisme, extrémisme et radicalisme	Acc.		57	78	45	38	19	18	20	22	45	41	17
	Tent.		2	3	2		1	2	2	1	3	2	
	Total		59	81	47	38	20	20	22	23	48	43	17
Cyberharcèlement	Acc.	298	987	924	956	1.041	1.019	991	1.189	1.108	1.100	1.340	609
	Tent.	2											
	Total	300	987	924	956	1.041	1.019	991	1.189	1.108	1.100	1.340	609
Fraude à l'identité	Acc.	543	724	697	768	564	601	652	683	768	810	875	415
	Tent.	18	29	20	38	19	16	26	12	21	16	16	5
	Total	561	753	717	806	583	617	678	695	789	826	891	420

STATISTIQUES POLICIERES DE CRIMINALITE

LIEU DE PERPETRATION: ARRONDISSEMENT JUDICIAIRE

Liège

***ANNEXE IV: FAITS ENREGISTRES
NON CRIMINELS***



Liège

Faits non criminels

Maladies / Décès / Disparition

	2000	2015	2016	2017	2018	2019	2020	2021	2022	2023	2024	2025
Suicide	583	924	884	842	924	953	887	977	882	967	1.087	478
Personne malade	458	683	561	588	609	716	785	804	781	798	811	404
Décès suspect	69	103	94	97	117	108	86	102	72	93	104	43
Décès naturel	245	328	281	304	289	318	397	368	455	425	446	208
Disparition (personne disparue)	1.304	653	667	723	629	628	504	549	641	595	630	336
Accident (sauf roulage)	92	220	175	166	179	142	131	139	179	117	126	50
Cadavre non identifié		6	3	3	7	3	7	4	1	3	5	4
Sécurité des travailleurs (accident du travail)									63	108		57
Personne amnésique	1	3			1				1			
Non spécifié		2	5	2	5	3	3	2	2	3	4	5
Autres	66	3	3	2	2	1	2	12	1		1	
Total	2.818	2.925	2.673	2.727	2.762	2.872	2.802	2.957	3.015	3.064	3.322	1.585

Appels

	2000	2015	2016	2017	2018	2019	2020	2021	2022	2023	2024	2025
Alarme	77	10	5	8	11	5	7	10	6	6	2	
Appels	211	107	67	64	49	49	68	47	35	62	54	21
Total	288	117	72	72	60	54	75	57	41	68	56	21

Problèmes sociaux

	2000	2015	2016	2017	2018	2019	2020	2021	2022	2023	2024	2025
Différends familiaux	1.691	934	498	250	256	196	865	1.289	1.398	2.063	2.709	1.378
Différend (pas de coups)	764	426	175	126	87	82	128	165	173	197	195	82
Affaire civile	378	157	56	49	38	37	34	30	35	46	49	17
Protection de la jeunesse	1.228	1.399	1.494	1.388	1.481	1.594	1.192	1.128	1.202	1.252	1.464	848
Non spécifié	1		3	1		1		1			1	
Autres	418	105	116	86	85	62	96	105	87	101	125	65
Total	4.480	3.021	2.342	1.900	1.947	1.972	2.315	2.718	2.895	3.659	4.543	2.390



Catastrophes

	2000	2015	2016	2017	2018	2019	2020	2021	2022	2023	2024	2025
Fuite de gaz	12	17	12	1	2	4	5	5	2	6	1	
Eboulement				1			1	1		1		
Affaissement		2	1		1	1				1	1	
Catastrophe naturelle					1			15			1	
Inondation	2							11				
Dégâts tempête	16	9	3	1	2	3	3	3	1		1	
Problèmes causés par l'eau	3									1		
Dégâts eau	7	4	3			1	1	2	1			
Autres	11	1	1	1	1		1		2			
Total	51	33	20	4	7	9	11	37	6	9	4	

Ordre public

	2000	2015	2016	2017	2018	2019	2020	2021	2022	2023	2024	2025
Manifestation			1								1	
Troubles	64	72	93	69	55	43	24	23	29	27	29	5
Non spécifié		1										
Autres	38	20	42	44	15	43	7	7	2	9	3	1
Total	102	93	136	113	70	86	31	30	31	36	33	6

Agissements suspects

	2000	2015	2016	2017	2018	2019	2020	2021	2022	2023	2024	2025
	665	932	581	356	293	265	192	209	149	161	143	67
Total	665	932	581	356	293	265	192	209	149	161	143	67

Objets trouvés

	2000	2015	2016	2017	2018	2019	2020	2021	2022	2023	2024	2025
	79	50	49	52	41	39	52	50	61	46	48	25
Total	79	50	49	52	41	39	52	50	61	46	48	25



Objets perdus

	2000	2015	2016	2017	2018	2019	2020	2021	2022	2023	2024	2025
	3.815	20.081	19.983	19.502	20.104	20.917	17.832	20.419	19.748	20.481	19.865	9.364
Total	3.815	20.081	19.983	19.502	20.104	20.917	17.832	20.419	19.748	20.481	19.865	9.364

Autres non-infractions

	2000	2015	2016	2017	2018	2019	2020	2021	2022	2023	2024	2025
Ordonnance de capture	79	7	10	8	7	5	6	10	7	11	4	2
Réhabilitation			1							1		
Non-respect des conditions	38	39	32	55	54	88	84	131	154	203	244	99
Procès-verbal d'information	1.067	884	542	419	436	311	292	294	304	292	304	140
Notification		1.461	1.040	1.045	1.143	1.556	1.380	1.740	1.895	1.968	1.535	765
Dégradation involontaire câbles (non-télécom)		10	7	1	2	6		2	1	1	2	
Comportement lié à une radicalisation violente		1	22	10	8	3	3	5	6	8	12	6
Demande signalement surveillance électronique			1	3	1		2	59	428	634	812	119
Fonction de contrôle armes	10	45	60	47	46	45	100	174	105	126	178	96
Harcèlement - interdiction de contact											1	
Non spécifié			5	3	7	2	3	2	3	1	6	3
Autres non infractions	400											
Total	1.594	2.447	1.720	1.591	1.704	2.016	1.870	2.417	2.903	3.245	3.098	1.230