

STATISTIQUES POLICIERES DE CRIMINALITE

LIEU DE PERPETRATION: ARRONDISSEMENT JUDICIAIRE

Leuven

2000 - 1er Semestre 2025

Police fédérale - DGRIDRIIBIPOL

STATISTIQUES POLICIERES DE CRIMINALITE

LIEU DE PERPETRATION: ARRONDISSEMENT JUDICIAIRE

Leuven

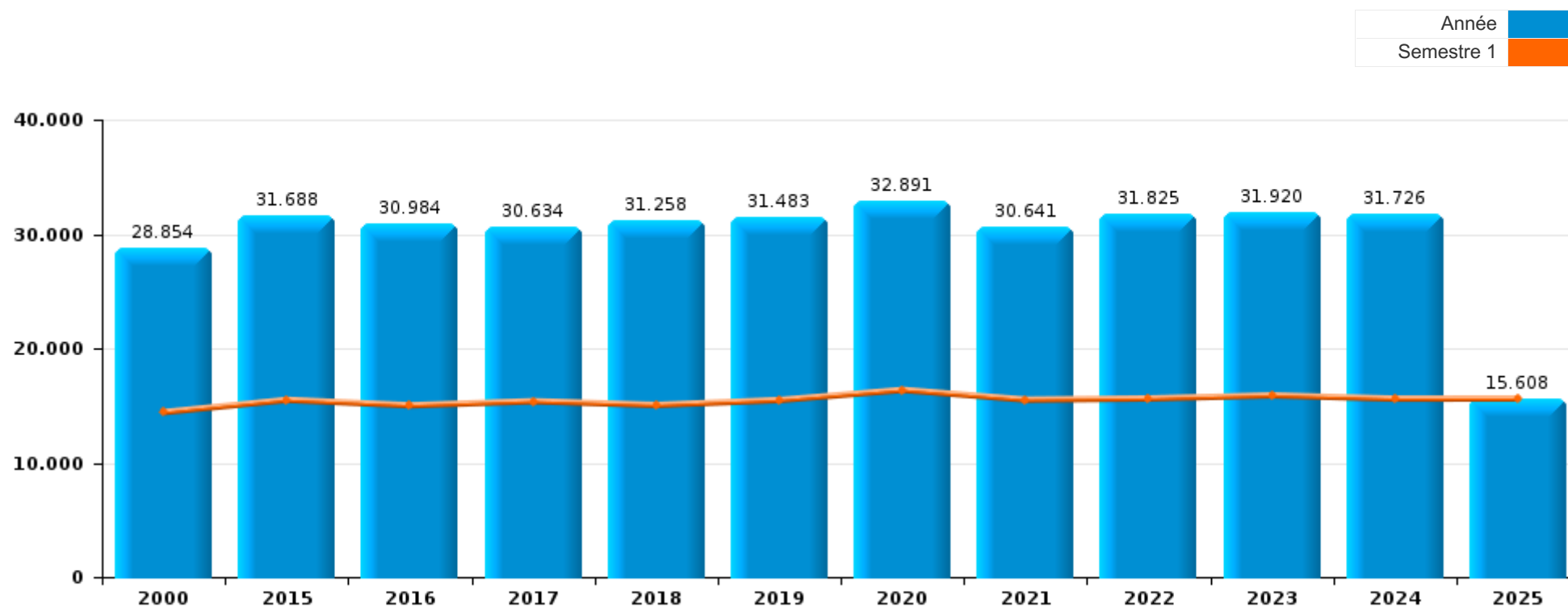
PARTIE I : INFRACTIONS JUDICIAIRES

CRIMINALITE ENREGISTREE COMMISE AU NIVEAU DE L'ARRONDISSEMENT JUDICIAIRE



Leuven

	2000	2015	2016	2017	2018	2019	2020	2021	2022	2023	2024	2025
Nombre total des délits	28.854	31.688	30.984	30.634	31.258	31.483	32.891	30.641	31.825	31.920	31.726	15.608



FPF/DGR/DRI/BIPOL - Statistiques policières de criminalité (date de clôture: 31/10/2025)

Les données pour les années 2001 jusqu'à 2014 ne sont plus publiées mais restent disponibles sur demande auprès du service BIPOL.

Les données pour 2025 ne concernent que le 1er semestre.



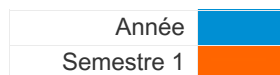
Leuven	2000	2015	2016	2017	2018	2019	2020	2021	2022	2023	2024	2025
Vol et extorsion	12.240	13.430	11.992	11.275	10.779	9.905	7.252	7.290	9.083	8.898	8.832	4.010
Dégradation de la propriété	3.198	2.894	2.780	2.615	2.700	2.678	2.225	2.408	2.662	2.482	2.576	1.189
Drogues	1.905	2.068	2.659	2.977	2.827	3.035	2.560	2.586	3.116	2.886	2.560	1.081
Fraude	3.625	1.691	1.627	1.728	1.901	2.245	2.807	2.495	2.588	2.668	2.453	1.246
Infr. contre l'intégrité physique	1.662	2.251	2.243	2.202	2.409	2.389	1.992	2.148	2.583	2.609	2.576	1.313
Criminalité informatique		515	526	536	701	1.066	1.983	1.968	2.180	1.992	2.462	1.544
Législation sur les étrangers	325	1.433	1.495	1.654	1.469	1.383	1.114	1.219	1.291	1.580	1.449	813
Ivresse et alcool	481	1.131	1.183	1.238	1.467	1.460	986	1.099	1.175	1.418	1.426	789
Infr. contre autres valeurs morales et sentiments	379	1.109	1.088	1.033	1.100	1.260	1.226	1.314	1.282	1.373	1.362	672
Infr. contre la sécurité publique	1.035	783	783	739	862	903	936	886	975	1.057	1.033	478
Registre de population	578	937	870	968	954	892	743	627	768	766	674	341
Santé publique	23	14	13	12	17	16	4.995	2.648	42	17	29	12
Armes et explosifs	270	487	600	629	820	1.031	647	667	557	565	557	247
Protection de la jeunesse	55	382	409	473	510	516	513	588	679	809	952	566
Infr. contre les mœurs	321	437	438	494	520	613	570	604	616	621	684	307
Environnement	711	488	441	432	418	476	531	474	469	446	439	190
Infr. contre la foi publique	379	456	457	399	499	417	468	448	432	434	397	198
Infr. contre la famille	555	391	410	359	335	253	323	289	295	280	268	149
Infr. contre l'autorité publique	220	294	329	306	372	324	373	291	316	310	309	162
Autres lois spéciales	95	104	230	132	139	153	278	232	296	262	241	79
Code pénal social	33	82	84	118	114	112	87	90	89	109	114	42
Protection de la personne	185	63	52	47	65	88	81	78	83	102	101	60
Infr. contre la liberté individuelle	21	39	44	59	50	41	49	44	46	42	54	27
Législation économique	23	24	35	33	30	54	30	31	40	54	38	29
Travail	102	25	28	24	20	26	18	12	19	23	21	10
Protection des revenus publics	14	17	47	50	68	36	16	11	24	8	15	3
Carte d'identité	58	34	29	21	27	19	29	17	20	18	15	12
Contravention Code pénal	256	4	1	2	2	2	4	1	1	4	4	
Loi du football		22	8	11	13	21		21	33	20	35	15
Hormones et dopage	2	16	15	17	27	30	12	17	14	18	11	3
Pratiques commerciales	61	12	6	7	7	11	6	4	14	10	9	2
Infr. relative au statut juridique de l'enfant	18	15	14	17	5	7	17	16	11	6	5	4
Traite des êtres humains		3	10	8	6	6	4	4	11	14	13	3
Exercice illégal de l'autorité publique	11	6	10	8	5	5	7	6	4	4	3	4
Infr. contre la Sécurité de l'Etat		11	15	3	5		1	2		4	2	4
Marchand de sommeil		5	2	2	6	2	2		6	7	4	4
Autres infractions Code pénal		8	4	4	5	3	5	2	1			
Sécurité privée	12	3	2		3	1		1		3		
Code pénal militaire et milice		2	5	1	1	4	1	2	3	1	1	
Exploitation de la mendicité		2		1					1			
Législation sur les élections	1										1	
Provocation crime ou délits								1			1	
Sous-total	28.854	31.688	30.984	30.634	31.258	31.483	32.891	30.641	31.825	31.920	31.726	15.608
Contravention règlement policier local	3	1.440	1.755	1.956	1.827	1.939	1.438	1.603	1.396	1.459	1.191	950
Sous-total	3	1.440	1.755	1.956	1.827	1.939	1.438	1.603	1.396	1.459	1.191	950
Total	28.857	33.128	32.739	32.590	33.085	33.422	34.329	32.244	33.221	33.379	32.917	16.558



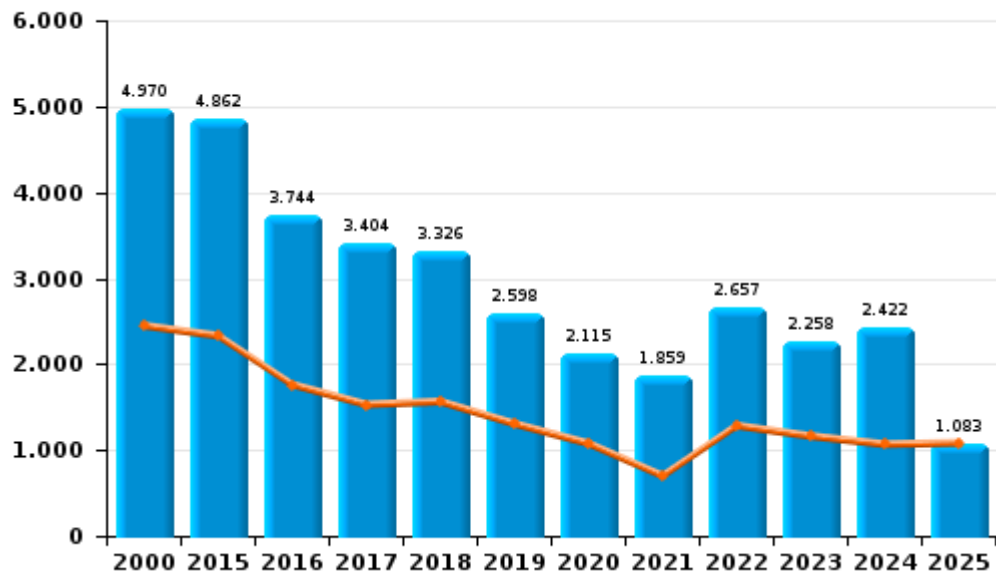
I.1. Catégorie des infractions : Vol et extorsion (top 5 des infractions au niveau national 2024)

Leuven

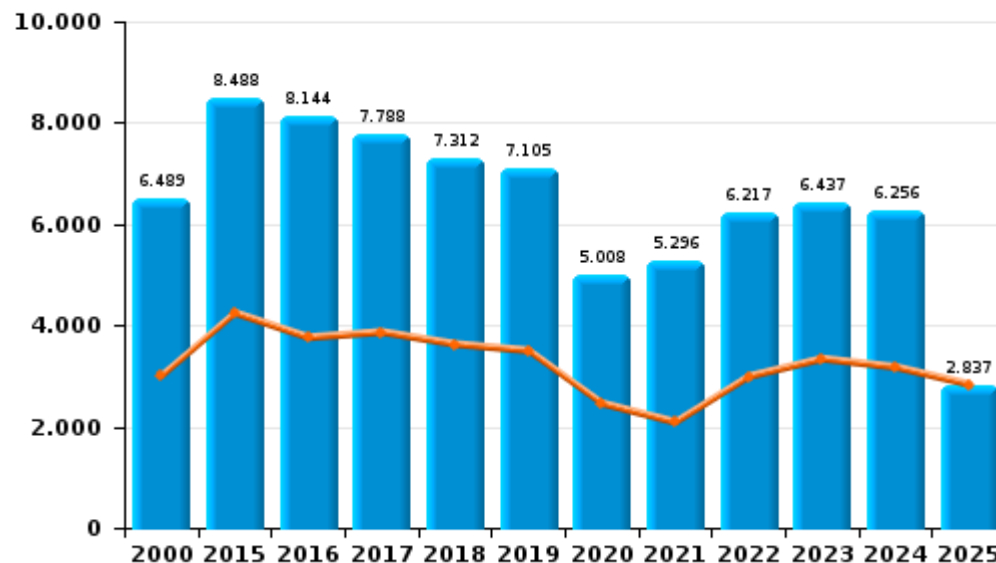
	2000	2015	2016	2017	2018	2019	2020	2021	2022	2023	2024	2025
Vol sans circ. aggr.	6.489	8.488	8.144	7.788	7.312	7.105	5.008	5.296	6.217	6.437	6.256	2.837
Vol avec circ. aggr.	4.970	4.862	3.744	3.404	3.326	2.598	2.115	1.859	2.657	2.258	2.422	1.083
Extorsion	24	69	94	70	134	191	128	130	200	197	151	86
Vol non spécifié	750	10	10	13	7	11	1	5	9	6	3	4
Autres	7	1										
Total	12.240	13.430	11.992	11.275	10.779	9.905	7.252	7.290	9.083	8.898	8.832	4.010



Vol avec circ. aggr.



Vol sans circ. aggr.

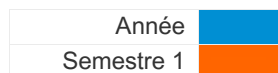




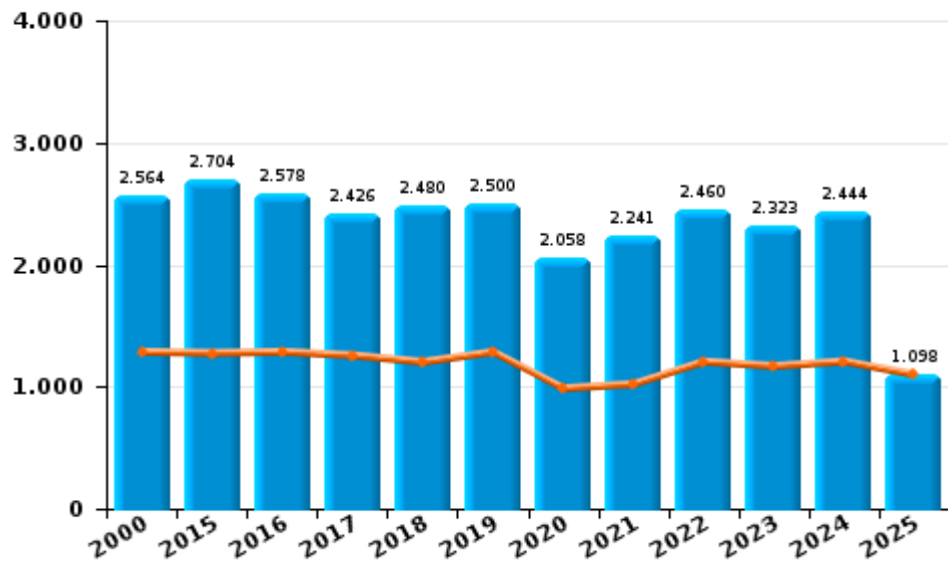
I.2. Catégorie des infractions : Dégradation de la propriété (top 5 des infractions au niveau national 2024)

Leuven

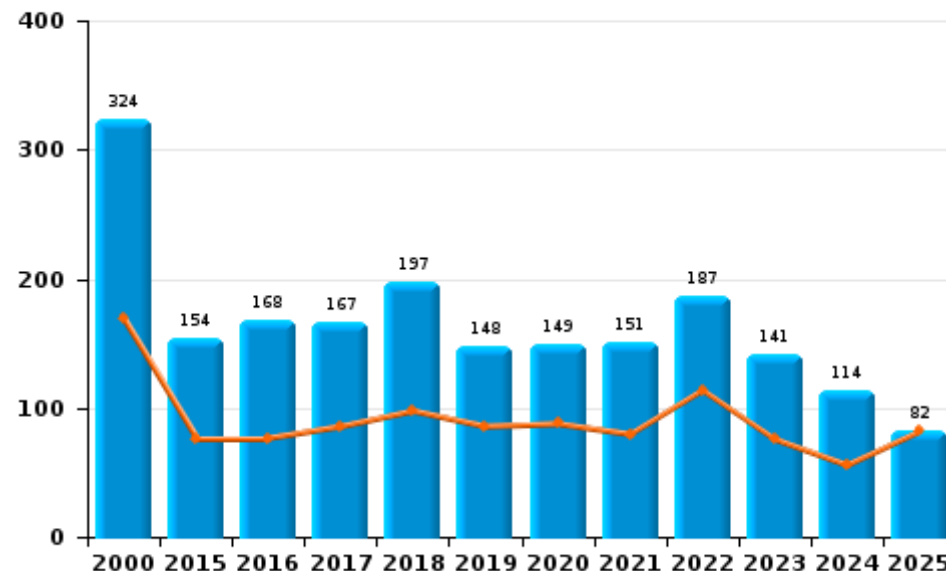
	2000	2015	2016	2017	2018	2019	2020	2021	2022	2023	2024	2025
Vandalisme	2.564	2.704	2.578	2.426	2.480	2.500	2.058	2.241	2.460	2.323	2.444	1.098
Incendie volontaire	111	87	94	93	100	84	77	84	109	82	68	52
Incendie involontaire	213	67	74	74	97	64	72	67	78	59	46	30
Destruction, dénaturation, dégradation	309	35	34	21	21	27	16	14	14	16	15	9
Destruction par explosion volontaire	1	1		1	2	3	2	2	1	2	3	
Total	3.198	2.894	2.780	2.615	2.700	2.678	2.225	2.408	2.662	2.482	2.576	1.189



Vandalisme



Incendie

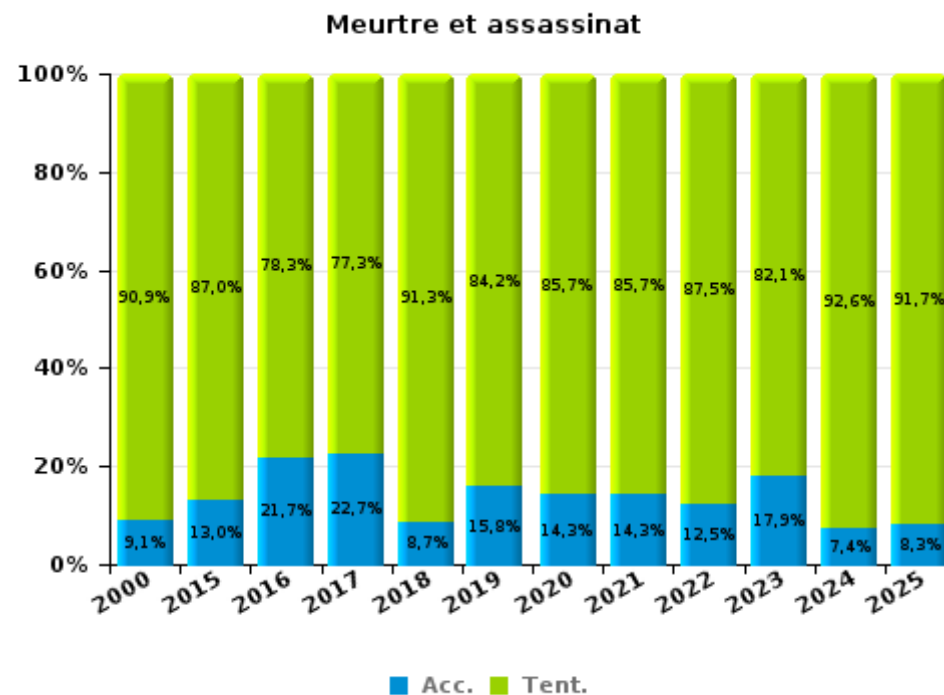
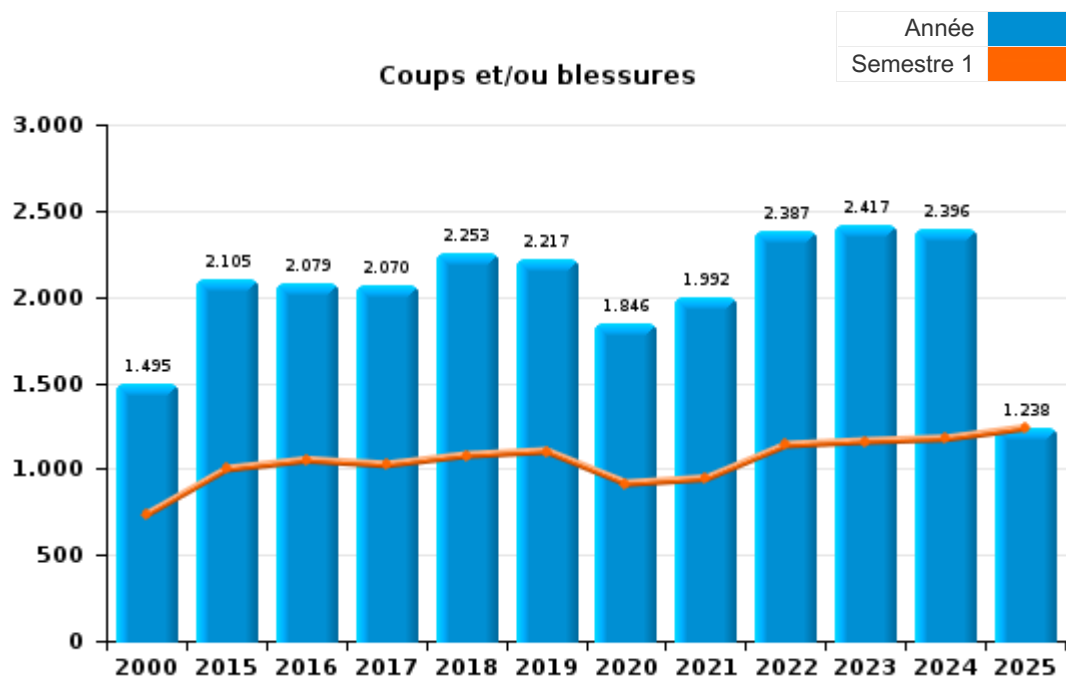




I.3. Catégorie des infractions : Infr. contre l'intégrité physique (top 5 des infractions au niveau national 2024)

Leuven

	2000	2015	2016	2017	2018	2019	2020	2021	2022	2023	2024	2025
Coups et/ou blessures	1.495	2.105	2.079	2.070	2.253	2.217	1.846	1.992	2.387	2.417	2.396	1.238
Autres	156	123	141	110	133	153	132	135	164	164	153	63
Meurtre et assassinat	11	23	23	22	23	19	14	21	32	28	27	12
Total	1.662	2.251	2.243	2.202	2.409	2.389	1.992	2.148	2.583	2.609	2.576	1.313



FPF/DGR/DRI/BIPOL - Statistiques policières de criminalité (date de clôture: 31/10/2025)
 Les données pour les années 2001 jusqu'à 2014 ne sont plus publiées mais restent disponibles sur demande auprès du service BIPOL.
 Les données pour 2025 ne concernent que le 1er semestre.



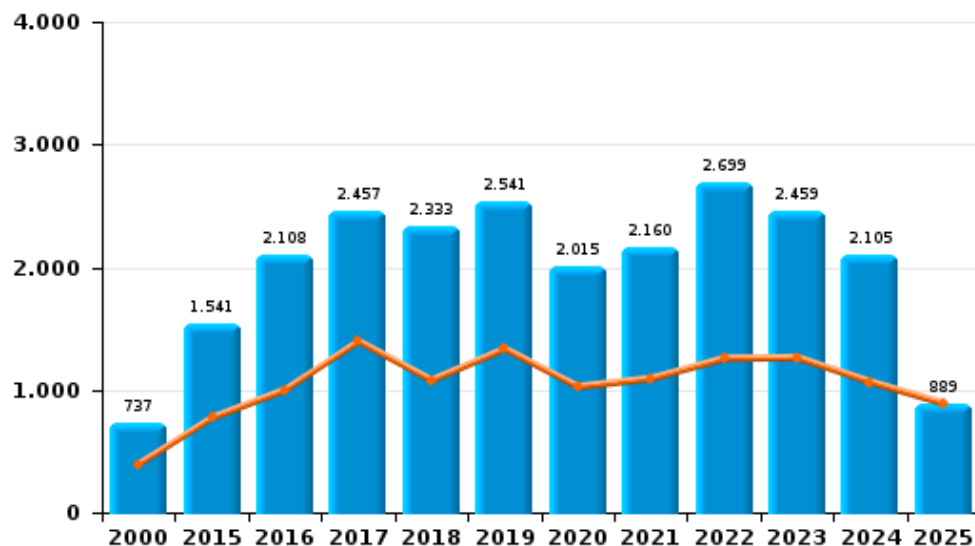
I.4. Catégorie des infractions : Drogues (top 5 des infractions au niveau national 2024)

Leuven

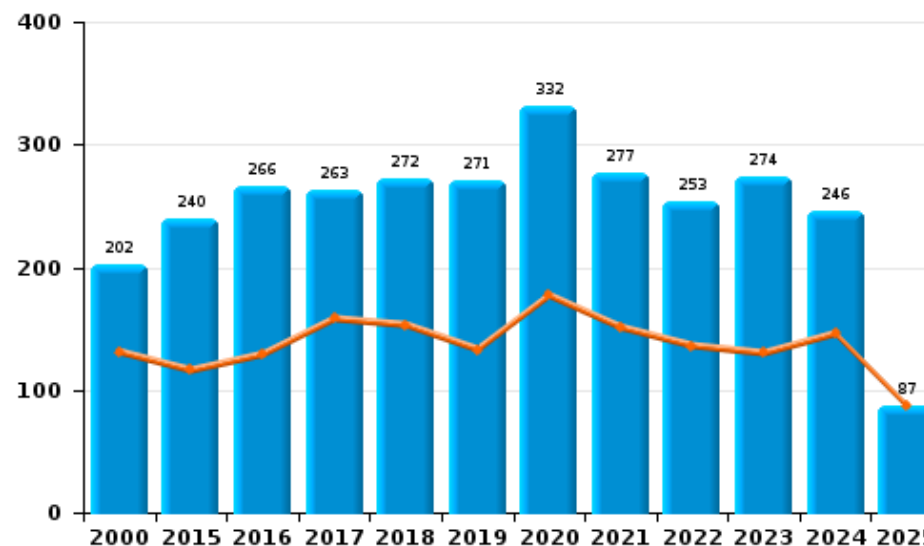
	2000	2015	2016	2017	2018	2019	2020	2021	2022	2023	2024	2025
Détention	737	1.541	2.108	2.457	2.333	2.541	2.015	2.160	2.699	2.459	2.105	889
Commerce	202	240	266	263	272	271	332	277	253	274	246	87
Usage	803	73	104	75	80	121	98	57	72	74	130	63
Fabrication	9	101	88	75	78	62	75	50	59	44	40	22
Autres	28	74	56	78	42	26	25	22	15	21	18	8
Importation et exportation	126	39	37	29	22	14	15	20	18	14	12	5
Protoxyde d'azote (gaz hilarant)											9	7
Total	1.905	2.068	2.659	2.977	2.827	3.035	2.560	2.586	3.116	2.886	2.560	1.081

Année	■
Semestre 1	■

Détention



Commerce



PPF/DGR/DRI/BIPOL - Statistiques policières de criminalité (date de clôture: 31/10/2025)
 Les données pour les années 2001 jusqu'à 2014 ne sont plus publiées mais restent disponibles sur demande auprès du service BIPOL.
 Les données pour 2025 ne concernent que le 1er semestre.



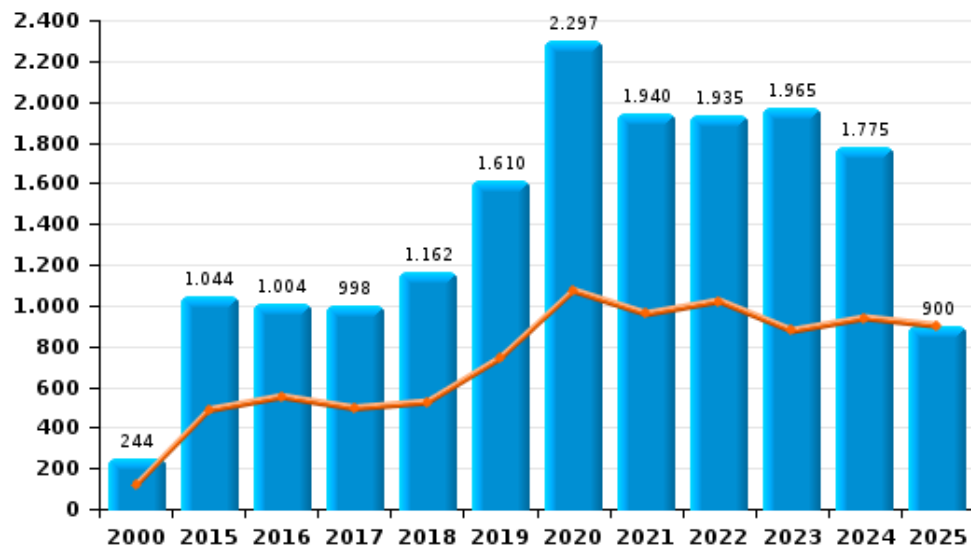
I.5. Catégorie des infractions : Fraude (top 5 des infractions au niveau national 2024)

Leuven

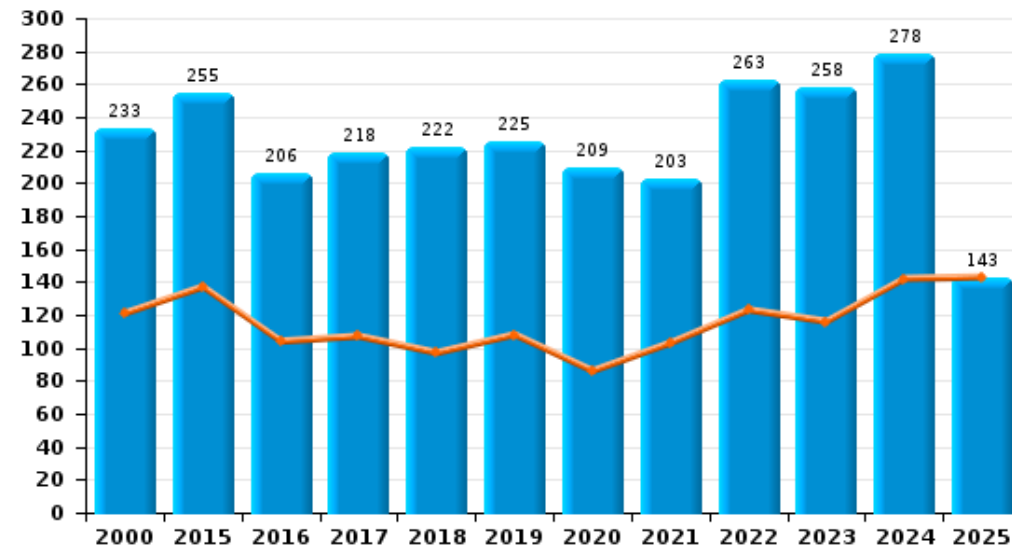
	2000	2015	2016	2017	2018	2019	2020	2021	2022	2023	2024	2025
Escroquerie	244	1.044	1.004	998	1.162	1.610	2.297	1.940	1.935	1.965	1.775	900
Détournement et destruction frauduleuse	2.806	220	238	371	385	278	152	193	212	197	167	83
Abus de confiance et infr. apparentées	233	255	206	218	222	225	209	203	263	258	278	143
Fraudes: Autres	155	37	35	28	24	52	63	75	95	122	130	45
Grivèlerie	144	73	81	62	54	45	42	38	44	59	57	42
Recel	39	36	45	41	42	22	27	37	32	53	28	15
Infr. liées à l'insolvabilité	4	26	18	10	12	13	17	9	7	14	18	17
Compartiments cachés moyens de transport												1
Total	3.625	1.691	1.627	1.728	1.901	2.245	2.807	2.495	2.588	2.668	2.453	1.246



Escroquerie



Abus de confiance et infr. apparentées



STATISTIQUES POLICIERES DE CRIMINALITE

LIEU DE PERPETRATION: ARRONDISSEMENT JUDICIAIRE

Leuven

PARTIE II : FIGURES CRIMINELLES / PHENOMENES



Leuven

FC Vol moyen de transport

	2000	2015	2016	2017	2018	2019	2020	2021	2022	2023	2024	2025
Vol de voiture	715	185	103	130	107	89	86	63	83	67	68	47
Vol de moto	28	19	28	19	14	39	27	7	15	17	10	21
Carjacking	28	3	2	1	4		1	1		1	3	1
Homejacking	10		1			2			2	1	2	
Vol dans les garages	114	31	11	21	14	10	10	2	4	1		3
Vol de vélomoteur	322	144	160	156	127	135	85	75	89	86	113	55
Vol de vélo	973	2.860	2.777	2.669	2.509	2.391	1.732	2.090	2.358	2.276	2.168	1.004

FC Cambriolage

	2000	2015	2016	2017	2018	2019	2020	2021	2022	2023	2024	2025
Cambriolage dans habitation	2.366	2.793	2.060	1.735	1.787	1.419	1.094	954	1.630	1.211	1.438	644
Cambriolage ds entreprise ou commerce	584	443	313	377	317	236	181	162	144	236	159	76
Cambriolage ds service public ou bâtiment administ	205	241	210	183	215	152	107	84	92	96	120	61
Vol au bélier	8	5	6	3	3	1		3	2	2	1	
Cambriolage dans bâtiment (total)	3.141	3.457	2.573	2.289	2.311	1.800	1.379	1.197	1.863	1.542	1.715	781



FC Vol autre

	2000	2015	2016	2017	2018	2019	2020	2021	2022	2023	2024	2025
Vol à main armée	122	54	69	71	36	48	55	41	40	45	40	19
Vol avec violence sans arme	239	265	279	227	267	313	202	227	337	299	278	137
Vol dans ou sur un véhicule	1.245	972	817	715	771	665	574	585	614	633	595	260
Sacjacking dans une voiture		1		1								
Vol d'armes et explosifs	41	52	38	44	38	38	18	21	46	25	27	12
Steaming			5	6	3	7	5	5	3	11	2	2
Arrachage de sac à main	41	11	10	8	7	3	3	5	1	3	3	2
Vol à l'arraché	108	38	40	91	83	97	60	66	71	82	83	40
Vol à la tire	655	1.106	1.040	893	754	731	308	250	336	382	224	99
Vol à l'étagère	638	741	837	896	825	769	685	784	886	1.033	1.099	425
Vol par ruse	86	131	93	85	84	86	50	60	65	75	41	20
Vol de métaux	12	78	37	27	48	57	35	37	57	44	49	25
Vol sur les chantiers	85	126	107	97	98	103	85	82	98	85	94	33
Home-invasion		3	4	3	2	7		5	2	1	5	3
Vol d'animaux	25	32	17	30	22	25	30	25	25	17	11	7
Vol de cargaison		20	18	31	7	5	7	7	6	2	4	

Criminalité ICT

	2000	2015	2016	2017	2018	2019	2020	2021	2022	2023	2024	2025
Fraude de cartes de paiements	3	179	158	185	209	282	325	324	350	406	356	206
Phishing		11	7	24	96	141	760	704	588	449	565	358
Ransomware			3	9	8	7	3	2	11	6	3	4
Shouldersurfing		4	4	22	28	39	20	15	6	8	3	3
Skimming		6	10	6	4	23	4	9	10	16	10	4



FC Autre

	2000	2015	2016	2017	2018	2019	2020	2021	2022	2023	2024	2025
Violence contre les métiers d'intérêt général	36	79	83	81	95	107	87	98	146	98	113	56
Viol collectif	2	3	6	4	4	3	4	7	4	10	2	2
Graffiti	4	126	85	83	74	76	91	78	130	105	127	32
Dégradation de voiture	313	1.228	1.200	1.069	1.019	1.032	819	929	917	965	1.010	421
Rixe au couteau	6	14	11	10	14	13	9	21	11	11	11	3

PH Violence intrafamiliale (VIF)

	2000	2015	2016	2017	2018	2019	2020	2021	2022	2023	2024	2025
VIF: physique, dans le couple	184	607	602	602	712	588	638	614	680	693	686	349
VIF: physique, envers des descendants	21	86	83	99	106	88	91	109	112	118	136	58
VIF: physique, envers d'autres membres	251	118	115	129	105	118	117	133	147	150	175	90
VIF: sexuelle, dans le couple		1	3	2	3	4	9	2		3	3	2
VIF: sexuelle, envers des descendants	23	17	13	13	12	16	18	17	6		2	
VIF: sexuelle, envers d'autres membres		1	3	1		1		1				
VIF: psychique, dans le couple	463	393	418	400	355	280	381	354	355	337	336	199
VIF: psychique, envers des descendants	1	8	5	14	19	12	16	28	27	24	38	21
VIF: psychique, envers d'autres membres	1	9	7	9	17	11	16	27	19	32	27	22
VIF: économique, dans le couple		22	21	30	22	19	13	21	26	27	33	14
VIF: économique, envers des descendants	4	2	2	2	3	3	2	1	3	1	2	
VIF: économique, envers d'autres membres	131	67	69	55	43	33	29	40	50	63	55	27

PH Hormones et dopage

	2000	2015	2016	2017	2018	2019	2020	2021	2022	2023	2024	2025
Dopage humain	2	21	17	21	28	30	12	21	13	18	12	3
Engraissement illégal	1	4	3	3	1	1	3	5	3	1	3	1



PH Drogues

	2000	2015	2016	2017	2018	2019	2020	2021	2022	2023	2024	2025
Vente de cocaïne	1	34	37	41	40	37	55	42	60	68	67	21
Import-export de cocaïne		6	6	2	2	3	1	1	4	1	1	2
Production de drogues synthétiques		19	9	2	6	4	3	4	3	3	5	
Import-export de drogues synthétiques		6	3	2	4	3	1	4		4	3	1
Vente de drogues synthétiques	4	70	67	61	82	66	90	73	45	66	65	24
Production de cannabis (culture)		37	43	29	31	27	36	19	31	16	14	5
Import-export de cannabis en grande quantité			1							1		1
Vente de cannabis en grande quantité		2	1	1		1	3	2	4	8	4	1
Import-export d'héroïne		6	7	2	2	6	1	1	4	1		
Vente-traffic d'héroïne		14	13	13	12	13	19	12	14	10	7	3

PH Trafic d'armes

	2000	2015	2016	2017	2018	2019	2020	2021	2022	2023	2024	2025
Commerce et production d'arme à feu et mun.	1	8	13	9	26	31	5	11	13	5	11	1
Commerce et production d'arme non à feu	1	1	1	1	9	3	3	2	1	1	2	

PH Traite des êtres humains

	2000	2015	2016	2017	2018	2019	2020	2021	2022	2023	2024	2025
TEH - exploitation économique	3	2	4	5	4	4	1	4	7	8	5	2
TEH - exploitation sexuelle	8	7	12	9	12	14	5	5	9	21	16	3



PH Violence dans l'espace public

	2000	2015	2016	2017	2018	2019	2020	2021	2022	2023	2024	2025
Violence physique (transport public)	14	61	53	81	71	61	74	84	81	78	78	55
Violence physique (voie publique)	468	766	730	726	808	847	585	675	818	840	808	387
Violence physique (autre endroit public)	37	56	72	63	73	70	64	76	56	73	65	46
Violence physique (endroit accessible au public)	389	410	395	341	403	393	227	231	374	368	369	197
Violence sexuelle (transport public)	10	12	17	16	21	21	16	26	28	28	29	11
Violence sexuelle (voie publique)	76	65	69	83	83	88	58	71	92	54	77	35
Violence sexuelle (autre endroit public)	15	14	18	17	18	18	28	27	9	17	14	14
Violence sexuelle (endroit accessible au public)	42	56	46	51	70	69	42	57	90	94	99	40
Violence psychique (transport public)	23	45	51	38	52	41	36	40	45	38	53	27
Violence psychique (voie publique)	347	361	365	332	435	375	384	389	403	478	512	251
Violence psychique (autre endroit public)	35	42	48	51	64	50	61	64	37	53	55	28
Violence psychique (endroit accessible au public)	244	212	182	179	189	176	203	159	188	218	221	97
Vol à main armée (transport public)			1	1		2	1	2		3	2	2
Vol à main armée (voie publique)	21	17	24	29	9	14	18	20	13	17	19	7
Vol à main armée (autre endroit public)			5	1	1	2	5	5	2	2	2	
Vol à main armée (endroit accessible au public)	38	27	17	17	11	20	20	7	12	14	5	3
Vol avec violence sans arme (transport public)	10	7	6	10	9	20	12	10	22	18	15	6
Vol avec violence sans arme (voie publique)	99	112	109	104	92	102	52	57	98	78	73	47
Vol avec violence sans arme (autre endroit public)	4	7	6	8	2	4	13	6	12	12	10	6
Vol avec violence sans arme (endr. acces. au pub.)	56	62	67	41	52	62	34	47	45	39	54	21

PH Autre

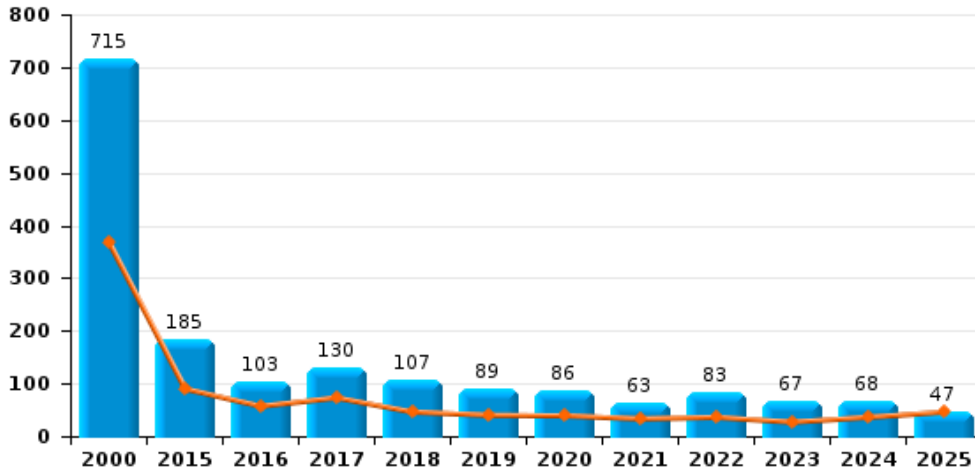
	2000	2015	2016	2017	2018	2019	2020	2021	2022	2023	2024	2025
Faux policiers		6	3	3	9	7	6	1	8		7	16
Terrorisme, extrémisme et radicalisme		12	14	4	10	7	8	8	8	10	7	5
Cyberharcèlement	23	219	188	194	184	245	244	255	264	258	224	132
Fraude à l'identité	80	231	236	224	255	261	439	449	444	447	302	135



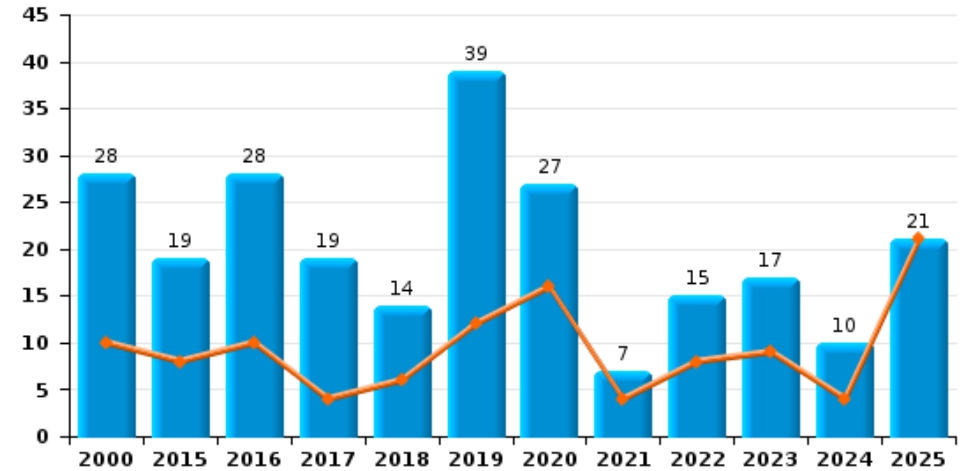
Leuven

Année
Semestre 1

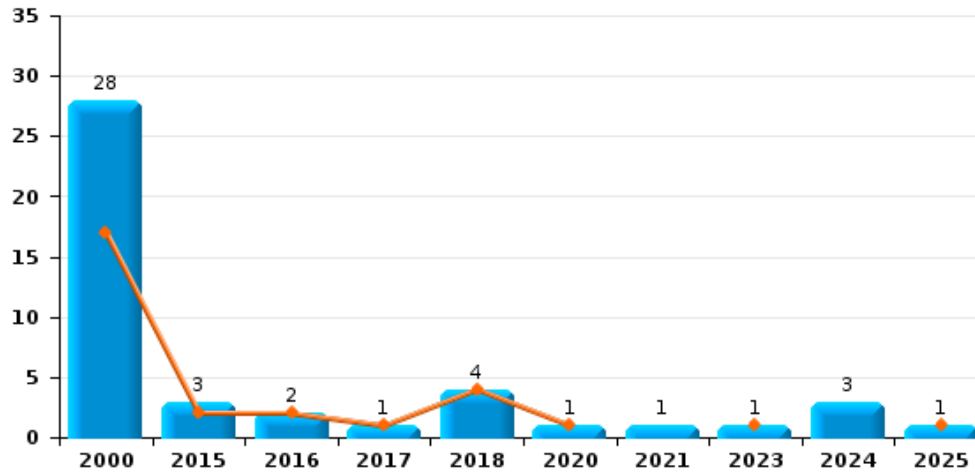
Vol de voiture



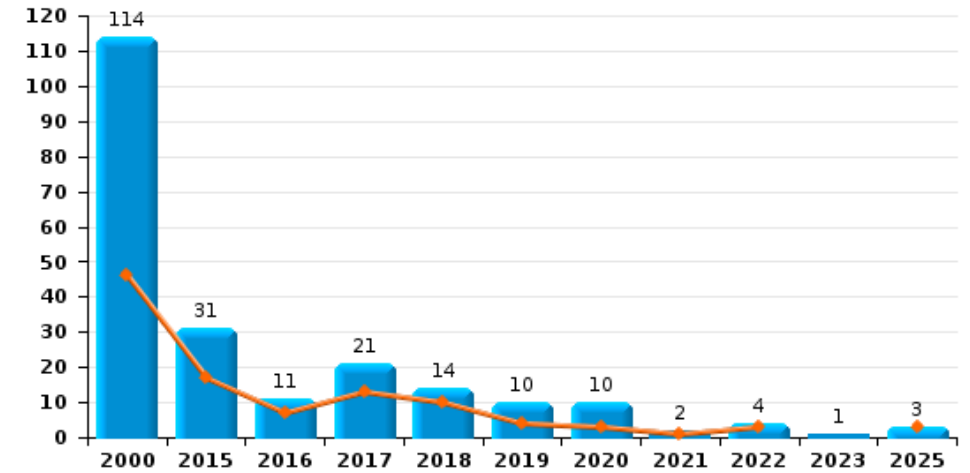
Vol de moto



Carjacking



Vol dans les garages

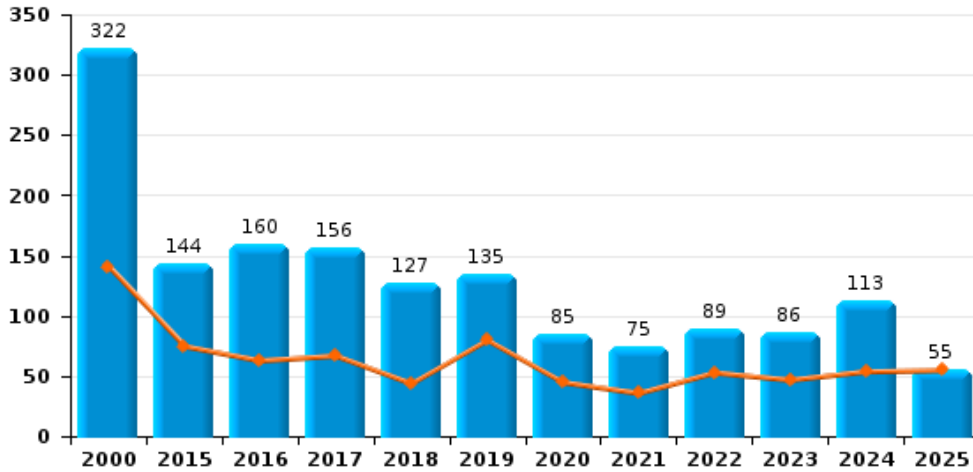




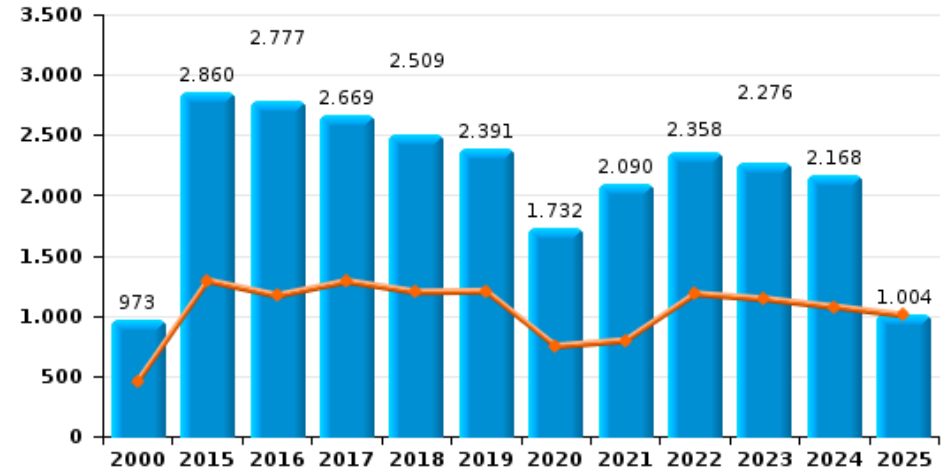
Leuven

Année	■
Semestre 1	■

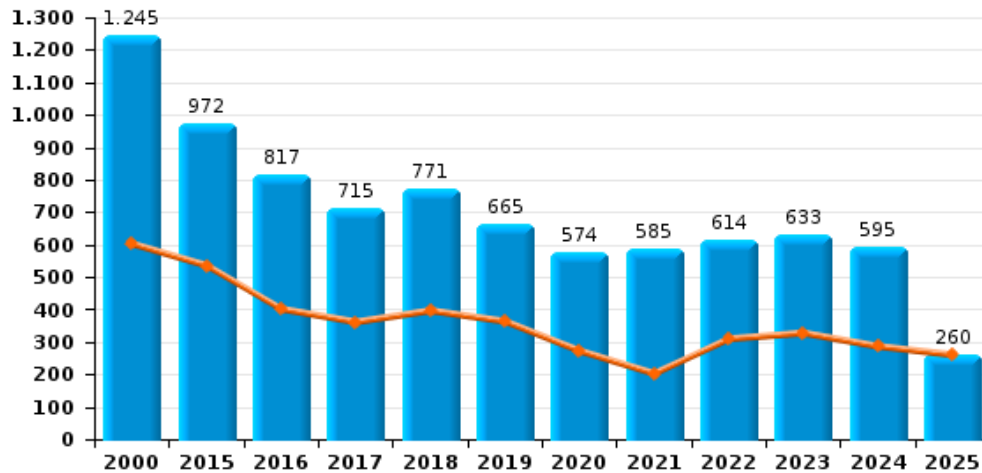
Vol de vélomoteur



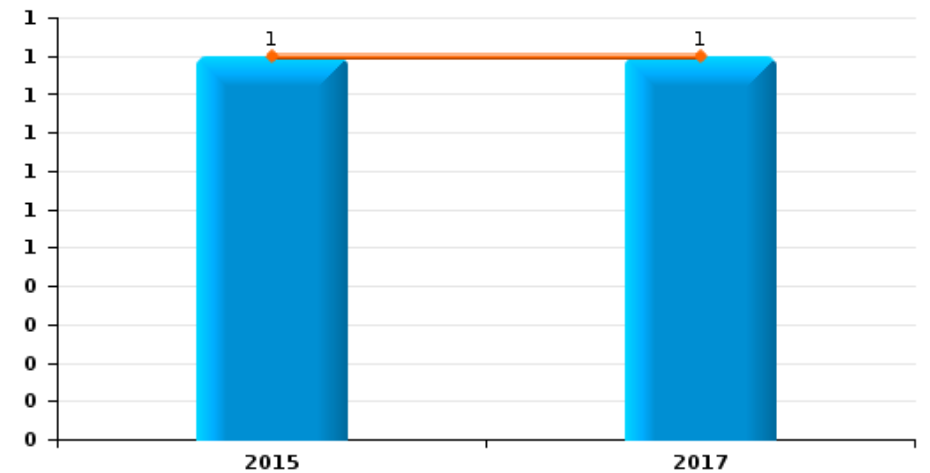
Vol de vélo



Vol dans ou sur un véhicule



Sacjacking dans une voiture

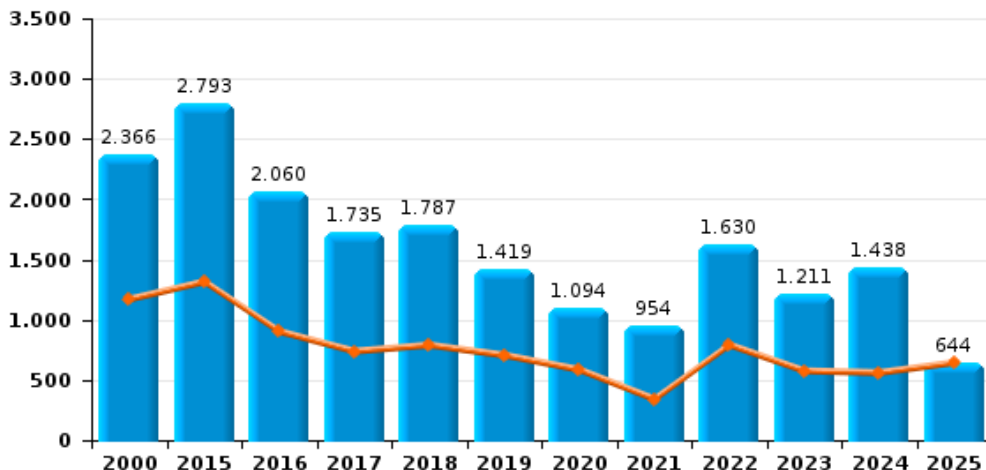




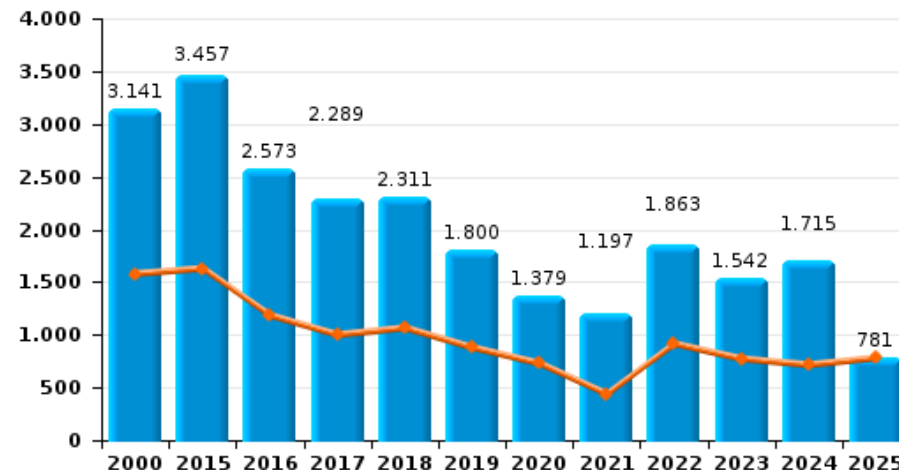
Leuven

Année	■
Semestre 1	■

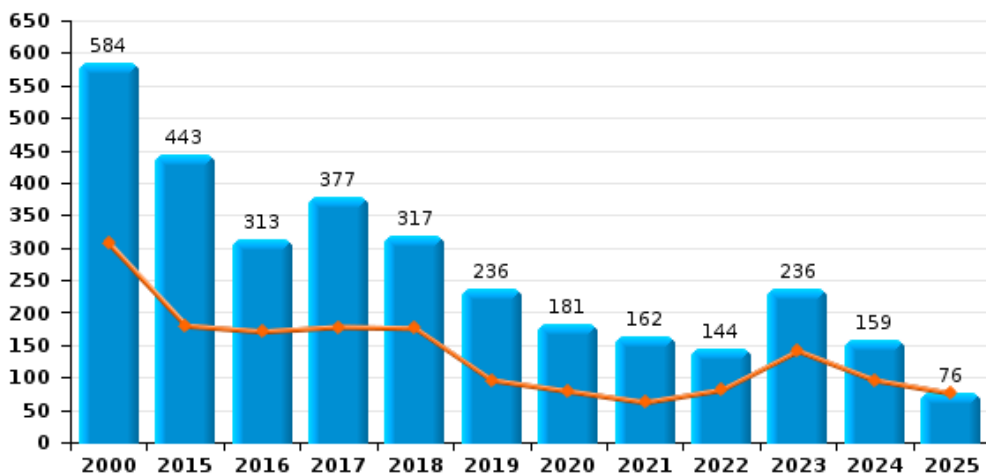
Cambriolage dans habitation



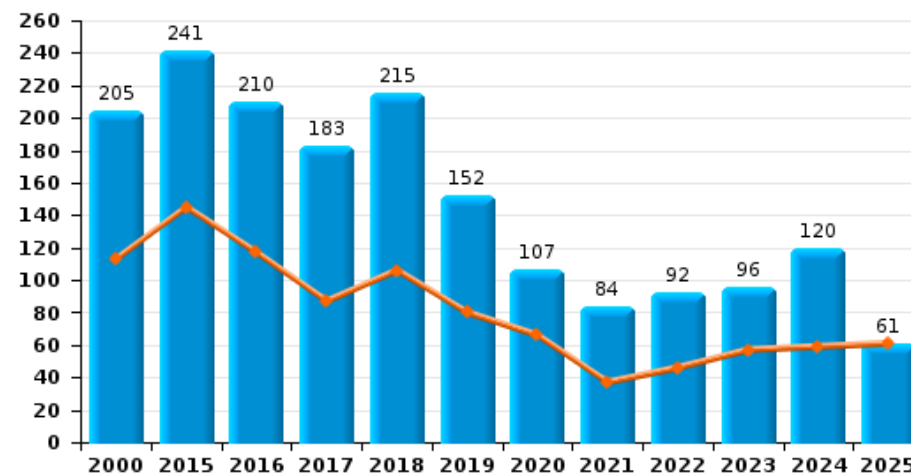
Cambriolage dans bâtiment (total)



Cambriolage ds entreprise ou commerce



Cambriolage ds service public ou bâtiment administ

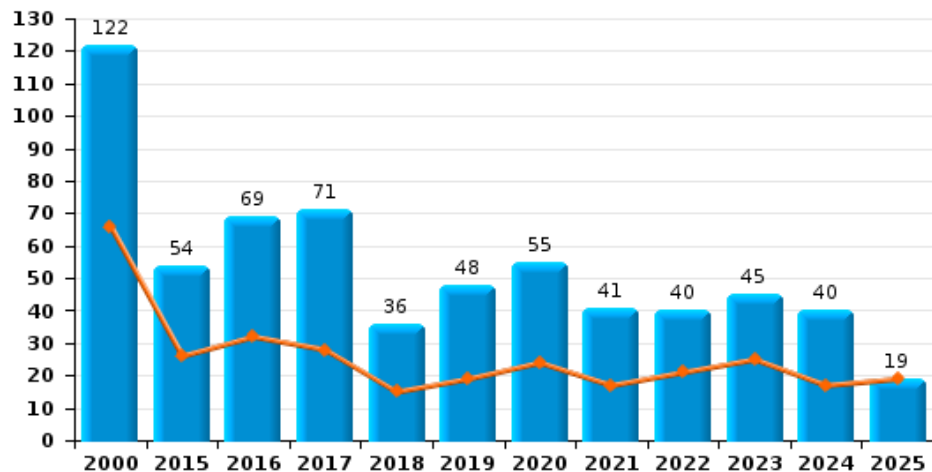




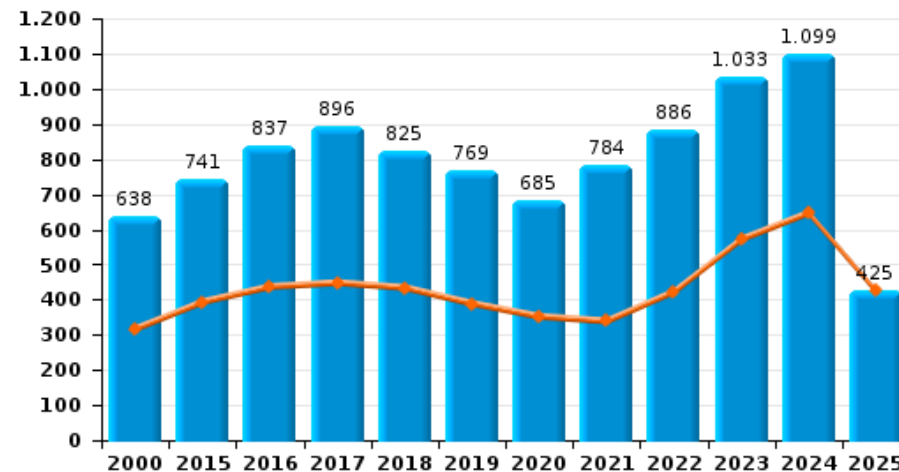
Leuven

Année ■
Semestre 1 ■

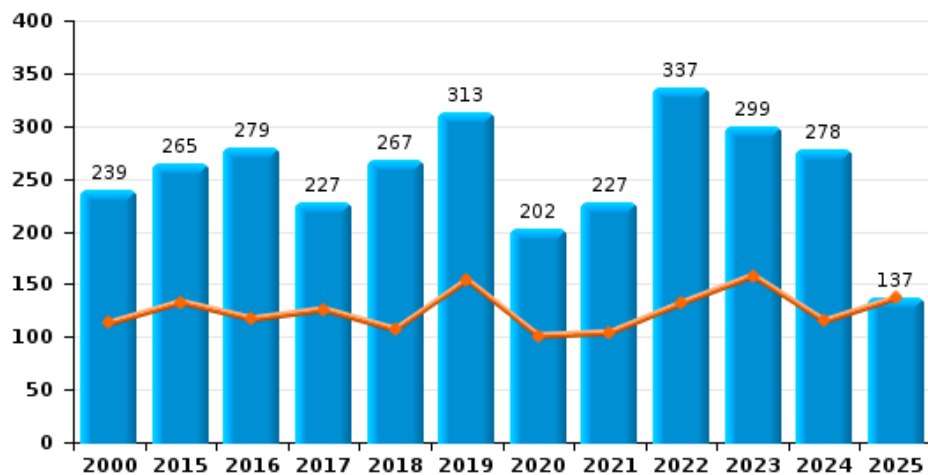
Vol à main armée



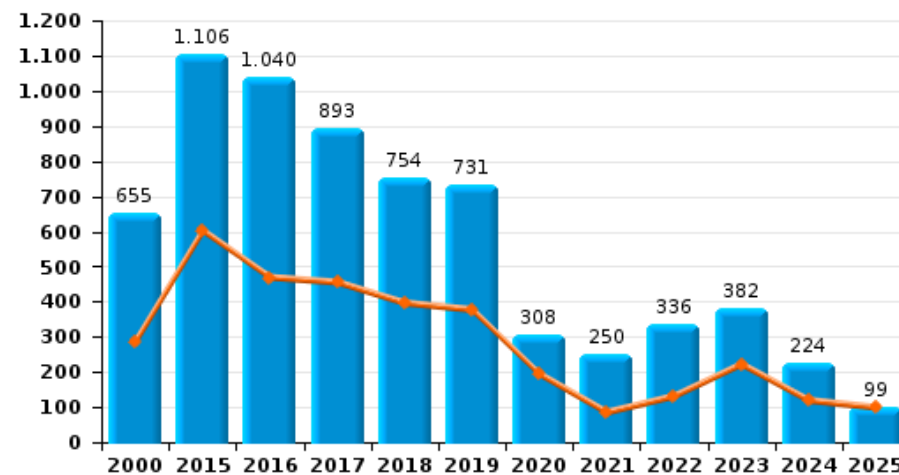
Vol à l'étalage



Vol avec violence sans arme



Vol à la tire

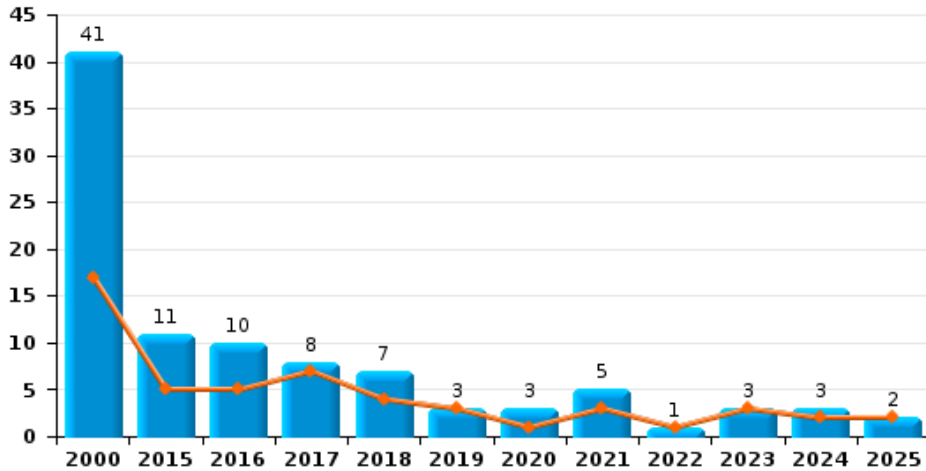




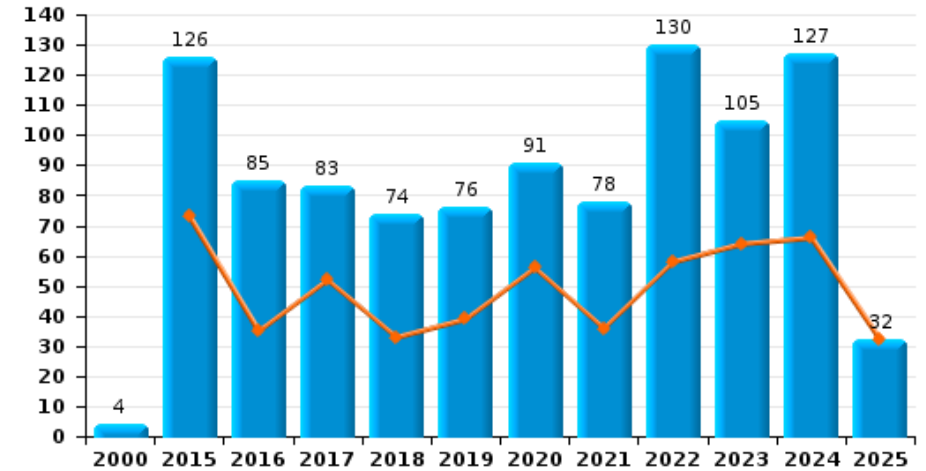
Leuven



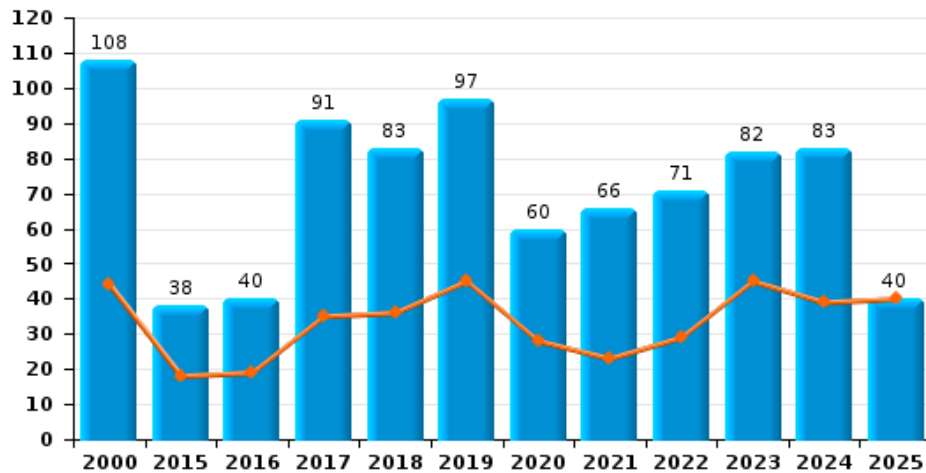
Arrachage de sac à main



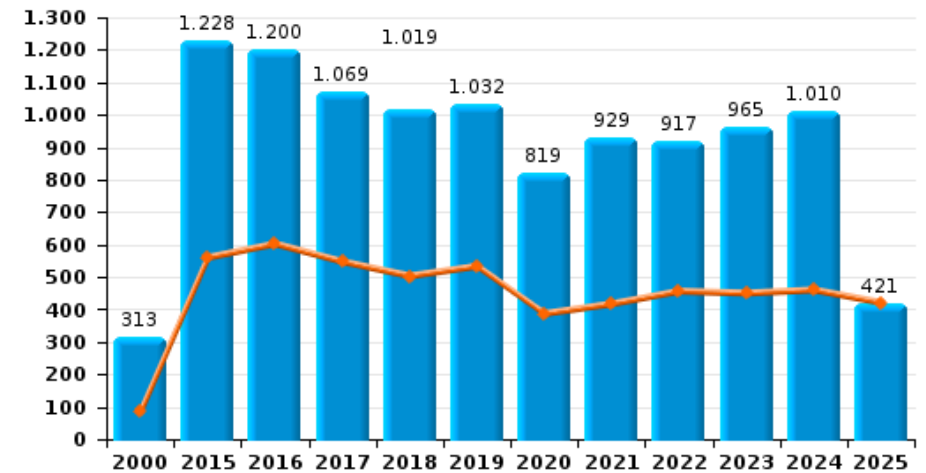
Graffiti



Vol à l'arraché



Dégradation de voiture





Leuven

FC Vol moyen de transport

		2000	2015	2016	2017	2018	2019	2020	2021	2022	2023	2024	2025
Vol de voiture	Trim 1	201	48	36	36	22	24	16	15	19	13	18	23
	Trim 2	167	43	22	38	25	17	24	19	18	15	19	24
	Trim 3	179	59	22	35	32	24	24	19	26	19	17	
	Trim 4	168	35	23	21	28	24	22	10	20	20	14	
	Total	715	185	103	130	107	89	86	63	83	67	68	47
Vol de moto	Trim 1	3	4	6	2	2	6	1	2		2	3	10
	Trim 2	7	4	4	2	4	6	15	2	8	7	1	11
	Trim 3	13	6	9	10	3	7	7	1	7	3	4	
	Trim 4	5	5	9	5	5	20	4	2		5	2	
	Total	28	19	28	19	14	39	27	7	15	17	10	21
Carjacking	Trim 1	10	2	1		3							
	Trim 2	7		1	1	1		1			1		1
	Trim 3	4							1			2	
	Trim 4	7	1									1	
	Total	28	3	2	1	4		1	1		1	3	1
Homejacking	Trim 1	3					2			2			
	Trim 2	1											
	Trim 3	3									1		
	Trim 4	3		1								2	
	Total	10		1			2			2	1	2	
Vol dans les garages	Trim 1	26	8	5	6	6	2	2		2			1
	Trim 2	20	9	2	7	4	2	1	1	1			2
	Trim 3	33	10	1	7	1	1	5		1			
	Trim 4	35	4	3	1	3	5	2	1		1		
	Total	114	31	11	21	14	10	10	2	4	1		3



FC Vol moyen de transport

		2000	2015	2016	2017	2018	2019	2020	2021	2022	2023	2024	2025
Vol de vélomoteur	Trim 1	69	41	33	31	21	44	14	25	27	21	29	26
	Trim 2	72	34	30	36	23	36	31	11	26	26	25	29
	Trim 3	93	49	54	52	27	27	27	27	18	9	30	
	Trim 4	88	20	43	37	56	28	13	12	18	30	29	
	Total	322	144	160	156	127	135	85	75	89	86	113	55
Vol de vélo	Trim 1	209	562	540	617	527	580	368	365	563	594	492	463
	Trim 2	250	728	627	668	669	623	379	429	618	544	581	541
	Trim 3	278	758	793	719	633	577	537	640	592	502	584	
	Trim 4	236	812	817	665	680	611	448	656	585	636	511	
	Total	973	2.860	2.777	2.669	2.509	2.391	1.732	2.090	2.358	2.276	2.168	1.004



FC Cambriolage

		2000	2015	2016	2017	2018	2019	2020	2021	2022	2023	2024	2025
Cambriolage dans habitation	Trim 1	624	761	563	490	451	388	419	200	472	386	364	383
	Trim 2	546	554	339	248	338	317	166	141	319	189	196	261
	Trim 3	507	640	420	347	342	227	221	185	272	205	289	
	Trim 4	689	838	738	650	656	487	288	428	567	431	589	
	Total	2.366	2.793	2.060	1.735	1.787	1.419	1.094	954	1.630	1.211	1.438	644
Cambriolage ds entreprise ou commerce	Trim 1	179	86	78	96	89	53	49	30	47	98	36	19
	Trim 2	127	94	93	82	87	43	30	32	34	43	60	57
	Trim 3	132	122	61	102	81	75	68	53	29	59	30	
	Trim 4	146	141	81	97	60	65	34	47	34	36	33	
	Total	584	443	313	377	317	236	181	162	144	236	159	76
Cambriolage ds service public ou bâtiment administ	Trim 1	79	77	57	40	55	36	30	15	27	21	27	26
	Trim 2	34	68	60	47	51	44	36	22	19	36	32	35
	Trim 3	39	42	50	53	45	32	24	24	27	14	34	
	Trim 4	53	54	43	43	64	40	17	23	19	25	27	
	Total	205	241	210	183	215	152	107	84	92	96	120	61
Vol au bélier	Trim 1	2	1	3	1	2			2		1		
	Trim 2	2	2	3		1							
	Trim 3	3					1			1		1	
	Trim 4	1	2		2				1	1	1		
	Total	8	5	6	3	3	1		3	2	2	1	
Cambriolage dans bâtiment (total)	Trim 1	878	923	695	625	594	476	497	244	545	504	427	428
	Trim 2	701	706	489	375	472	403	232	194	370	268	288	353
	Trim 3	677	799	531	501	468	332	312	262	328	278	351	
	Trim 4	885	1.029	858	788	777	589	338	497	620	492	649	
	Total	3.141	3.457	2.573	2.289	2.311	1.800	1.379	1.197	1.863	1.542	1.715	781



FC Vol autre

		2000	2015	2016	2017	2018	2019	2020	2021	2022	2023	2024	2025
Vol à main armée	Trim 1	38	18	18	15	8	12	17	11	12	13	5	7
	Trim 2	28	8	14	13	7	7	7	6	9	12	12	12
	Trim 3	25	9	13	11	9	11	13	13	6	11	7	
	Trim 4	31	19	24	32	12	18	18	11	13	9	16	
Total		122	54	69	71	36	48	55	41	40	45	40	19
Vol avec violence sans arme	Trim 1	57	82	62	65	57	69	55	54	67	86	48	66
	Trim 2	56	51	55	61	50	85	46	50	65	72	67	71
	Trim 3	62	72	77	53	67	70	46	56	97	76	77	
	Trim 4	64	60	85	48	93	89	55	67	108	65	86	
Total		239	265	279	227	267	313	202	227	337	299	278	137
Vol dans ou sur un véhicule	Trim 1	259	291	248	170	219	203	161	80	175	145	123	135
	Trim 2	343	244	153	191	177	160	111	122	134	182	163	125
	Trim 3	334	193	225	167	184	134	168	176	143	128	140	
	Trim 4	309	244	191	187	191	168	134	207	162	178	169	
Total		1.245	972	817	715	771	665	574	585	614	633	595	260
Sacjacking dans une voiture	Trim 1		1										
	Trim 2				1								
Total			1		1								
Vol d'armes et explosifs	Trim 1	15	18	9	12	7	6	6	5	17	4	4	3
	Trim 2	10	11	10	9	10	10	4	3	9	6	6	9
	Trim 3	9	11	6	7	5	9	2	3	7	5	8	
	Trim 4	7	12	13	16	16	13	6	10	13	10	9	
Total		41	52	38	44	38	38	18	21	46	25	27	12



FC Vol autre

		2000	2015	2016	2017	2018	2019	2020	2021	2022	2023	2024	2025
Steaming	Trim 1			1	2		3	2	1		3	1	
	Trim 2				3		1	1		3	1		2
	Trim 3				1		2	1	1		3		
	Trim 4			4		3	1	1	3		4	1	
	Total			5	6	3	7	5	5	3	11	2	2
Arrachage de sac à main	Trim 1	9	4	2	5	2	2	1	2		2	1	
	Trim 2	8	1	3	2	2	1		1	1	1	1	2
	Trim 3	15	4	1		1		1	2			1	
	Trim 4	9	2	4	1	2		1					
	Total	41	11	10	8	7	3	3	5	1	3	3	2
Vol à l'arraché	Trim 1	19	15	9	13	15	17	20	14	18	25	15	11
	Trim 2	25	3	10	22	21	28	8	9	11	20	24	29
	Trim 3	35	14	10	32	26	29	15	16	18	17	24	
	Trim 4	29	6	11	24	21	23	17	27	24	20	20	
	Total	108	38	40	91	83	97	60	66	71	82	83	40
Vol à la tire	Trim 1	129	305	231	292	242	207	160	47	71	149	62	56
	Trim 2	158	297	238	163	154	170	34	38	60	73	57	43
	Trim 3	154	211	269	191	165	137	70	67	101	80	54	
	Trim 4	214	293	302	247	193	217	44	98	104	80	51	
	Total	655	1.106	1.040	893	754	731	308	250	336	382	224	99
Vol à l'étalage	Trim 1	186	212	222	234	251	210	194	199	225	328	346	237
	Trim 2	131	182	215	214	183	179	158	140	198	244	301	188
	Trim 3	127	169	159	209	212	173	172	219	168	217	236	
	Trim 4	194	178	241	239	179	207	161	226	295	244	216	
	Total	638	741	837	896	825	769	685	784	886	1.033	1.099	425



FC Vol autre

		2000	2015	2016	2017	2018	2019	2020	2021	2022	2023	2024	2025
Vol par ruse	Trim 1	25	40	27	16	29	25	13	9	16	25	12	9
	Trim 2	22	24	21	18	19	24	8	13	15	15	12	11
	Trim 3	12	32	25	24	14	8	14	21	15	19	10	
	Trim 4	27	35	20	27	22	29	15	17	19	16	7	
	Total	86	131	93	85	84	86	50	60	65	75	41	20
Vol de métaux	Trim 1	3	18	12	12	11	18	9	7	15	18	8	9
	Trim 2	4	20	7	3	11	14	6	5	13	9	17	16
	Trim 3	5	20	10	6	8	19	9	10	14	12	13	
	Trim 4		20	8	6	18	6	11	15	15	5	11	
	Total	12	78	37	27	48	57	35	37	57	44	49	25
Vol sur les chantiers	Trim 1	21	36	29	23	32	29	21	21	30	31	20	13
	Trim 2	22	31	30	19	30	22	18	15	17	24	38	20
	Trim 3	25	31	26	26	14	26	18	25	29	21	15	
	Trim 4	17	28	22	29	22	26	28	21	22	9	21	
	Total	85	126	107	97	98	103	85	82	98	85	94	33
Home-invasion	Trim 1			1	1	1	2		3	1	1	2	
	Trim 2		1				3						3
	Trim 3		2	1	1	1	1		1	1		3	
	Trim 4			2	1		1		1				
	Total		3	4	3	2	7		5	2	1	5	3
Vol d'animaux	Trim 1	7	8	3	7	7	5	9	2	7	3	2	4
	Trim 2	4	15	6	10	6	6	13	11	12	7	4	3
	Trim 3	8	3	4	8	5	7	2	5	4	5	4	
	Trim 4	6	6	4	5	4	7	6	7	2	2	1	
	Total	25	32	17	30	22	25	30	25	25	17	11	7



FC Vol autre

		2000	2015	2016	2017	2018	2019	2020	2021	2022	2023	2024	2025
Vol de cargaison	Trim 1		4		5	2	2	3	4	3		1	
	Trim 2		8	1	4	1	1	1	2		1		
	Trim 3		3	9	6	1		3		3		1	
	Trim 4		5	8	16	3	2		1		1	2	
Total			20	18	31	7	5	7	7	6	2	4	



Criminalité ICT

		2000	2015	2016	2017	2018	2019	2020	2021	2022	2023	2024	2025
Fraude de cartes de paiements	Trim 1		52	39	70	41	72	76	86	90	102	68	113
	Trim 2	2	49	50	26	36	65	108	75	74	121	85	93
	Trim 3		43	37	58	78	80	69	56	66	97	101	
	Trim 4	1	35	32	31	54	65	72	107	120	86	102	
Total		3	179	158	185	209	282	325	324	350	406	356	206
Phishing	Trim 1		4	2	3	11	16	105	173	197	120	125	160
	Trim 2		2		6	36	19	249	145	150	103	170	198
	Trim 3		1	5	7	22	32	171	149	116	113	136	
	Trim 4		4		8	27	74	235	237	125	113	134	
Total			11	7	24	96	141	760	704	588	449	565	358
Ransomware	Trim 1			1	2	1		1	1	4		1	3
	Trim 2				2	2	3			2			1
	Trim 3				2	2	1		1	2	4		
	Trim 4			2	3	3	3	2		3	2	2	
Total				3	9	8	7	3	2	11	6	3	4
Shouldersurfing	Trim 1		1	3	7	4	20	14	1	1	5	1	2
	Trim 2		1			3	3	1	1	3		1	1
	Trim 3			1	12	5	13	1	8	2	1		
	Trim 4		2		3	16	3	4	5		2	1	
Total			4	4	22	28	39	20	15	6	8	3	3
Skimming	Trim 1		2	2	3		3	1	3	1	4	3	3
	Trim 2		2	2	1		5		4	1	4	2	1
	Trim 3		1	1	1	1	9	1		5	2	1	
	Trim 4		1	5	1	3	6	2	2	3	6	4	
Total			6	10	6	4	23	4	9	10	16	10	4



FC Autre

		2000	2015	2016	2017	2018	2019	2020	2021	2022	2023	2024	2025
Violence contre les métiers d'intérêt général	Trim 1	10	26	23	19	27	23	18	27	39	28	26	27
	Trim 2	10	16	26	22	25	24	15	30	32	18	28	29
	Trim 3	8	18	20	22	19	31	37	24	37	30	25	
	Trim 4	8	19	14	18	24	29	17	17	38	22	34	
	Total	36	79	83	81	95	107	87	98	146	98	113	56
Viol collectif	Trim 1			1	2	2	1	1	2	1	3	1	1
	Trim 2	1	2	2	1	1	1		2	2	5		1
	Trim 3			2	1		1	2	1		2		
	Trim 4	1	1	1		1		1	2	1		1	
	Total	2	3	6	4	4	3	4	7	4	10	2	2
Graffiti	Trim 1		37	23	32	17	11	29	15	22	28	29	19
	Trim 2		36	12	20	16	28	27	21	36	36	37	13
	Trim 3	2	19	34	15	15	15	27	23	47	25	26	
	Trim 4	2	34	16	16	26	22	8	19	25	16	35	
	Total	4	126	85	83	74	76	91	78	130	105	127	32
Dégradation de voiture	Trim 1	6	282	329	291	263	287	223	201	215	231	221	203
	Trim 2	79	278	273	256	240	246	164	216	241	219	239	218
	Trim 3	105	318	319	244	251	260	232	260	227	265	302	
	Trim 4	123	350	279	278	265	239	200	252	234	250	248	
	Total	313	1.228	1.200	1.069	1.019	1.032	819	929	917	965	1.010	421
Rixe au couteau	Trim 1	1	6	3	3	2	4	2	5	4	1	4	2
	Trim 2	2	2	3	3	4	3	2	7	3	4	3	1
	Trim 3	2	3	3	3	3	5	2	6	2	3	2	
	Trim 4	1	3	2	1	5	1	3	3	2	3	2	
	Total	6	14	11	10	14	13	9	21	11	11	11	3



PH Violence intrafamiliale (VIF)

		2000	2015	2016	2017	2018	2019	2020	2021	2022	2023	2024	2025
VIF: physique, dans le couple	Trim 1	43	135	140	150	152	144	155	169	171	176	187	169
	Trim 2	39	166	163	150	180	161	148	134	156	154	169	180
	Trim 3	36	157	152	154	191	148	189	147	186	185	166	
	Trim 4	66	149	147	148	189	135	146	164	167	178	164	
	Total	184	607	602	602	712	588	638	614	680	693	686	349
VIF: physique, envers des descendants	Trim 1	3	25	13	22	27	20	26	27	23	29	49	24
	Trim 2	6	21	31	31	25	23	16	31	25	30	30	34
	Trim 3	7	21	19	30	29	23	26	27	23	27	26	
	Trim 4	5	19	20	16	25	22	23	24	41	32	31	
	Total	21	86	83	99	106	88	91	109	112	118	136	58
VIF: physique, envers d'autres membres	Trim 1	52	26	30	27	32	24	33	35	39	33	39	47
	Trim 2	72	23	39	39	21	33	24	41	40	38	44	43
	Trim 3	65	31	28	30	29	30	33	31	43	39	44	
	Trim 4	62	38	18	33	23	31	27	26	25	40	48	
	Total	251	118	115	129	105	118	117	133	147	150	175	90
VIF: sexuelle, dans le couple	Trim 1					1	1	2					1
	Trim 2		1	2		1	1	4	1		1		1
	Trim 3			1	2	1	2	2	1		2	1	
	Trim 4							1				2	
	Total		1	3	2	3	4	9	2		3	3	2
VIF: sexuelle, envers des descendants	Trim 1	5	2	4	2	2	6	1	2	2		1	
	Trim 2	6	7	3	5	3	3	6	5	3			
	Trim 3	7		4	2	4	4	4	6			1	
	Trim 4	5	8	2	4	3	3	7	4	1			
	Total	23	17	13	13	12	16	18	17	6		2	



PH Violence intrafamiliale (VIF)

		2000	2015	2016	2017	2018	2019	2020	2021	2022	2023	2024	2025
VIF: sexuelle, envers d'autres membres	Trim 1			2									
	Trim 2		1		1				1				
	Trim 3			1			1						
	Total		1	3	1		1		1				
VIF: psychique, dans le couple	Trim 1	121	91	106	94	89	69	90	80	101	87	72	96
	Trim 2	112	101	102	102	83	60	85	84	85	81	70	103
	Trim 3	108	103	122	97	91	78	111	110	79	89	102	
	Trim 4	122	98	88	107	92	73	95	80	90	80	92	
	Total	463	393	418	400	355	280	381	354	355	337	336	199
VIF: psychique, envers des descendants	Trim 1	1	2	2	8	2	2	2	9	7	2	9	13
	Trim 2		2	2	2	4	3	2	9	7	6	6	8
	Trim 3		3	1	2	9	5	7	5	6	6	8	
	Trim 4		1		2	4	2	5	5	7	10	15	
	Total	1	8	5	14	19	12	16	28	27	24	38	21
VIF: psychique, envers d'autres membres	Trim 1		2	2	2	1	2	4	7	1	3	6	10
	Trim 2	1	4		1	3	2	1	2	8	10	4	12
	Trim 3			3	3	7	4	10	12	5	10	11	
	Trim 4		3	2	3	6	3	1	6	5	9	6	
	Total	1	9	7	9	17	11	16	27	19	32	27	22
VIF: économique, dans le couple	Trim 1		4	3	4	4	4	3	6	6	13	5	10
	Trim 2		3	6	7	10	3	2	4	7	4	7	4
	Trim 3		9	9	10	4	11	4	10	8	3	9	
	Trim 4		6	3	9	4	1	4	1	5	7	12	
	Total		22	21	30	22	19	13	21	26	27	33	14



PH Violence intrafamiliale (VIF)

		2000	2015	2016	2017	2018	2019	2020	2021	2022	2023	2024	2025
VIF: économique, envers des descendants	Trim 1		1	1	2				1	1			
	Trim 2	1		1			1	1				1	
	Trim 3	2	1				1	1		1			
	Trim 4	1			3	1				1	1	1	
Total		4	2	2	2	3	3	2	1	3	1	2	
VIF: économique, envers d'autres membres	Trim 1	36	20	17	15	6	9	3	5	14	16	19	7
	Trim 2	36	14	18	9	12	7	6	11	13	16	16	20
	Trim 3	35	19	16	19	16	10	9	14	13	20	7	
	Trim 4	24	14	18	12	9	7	11	10	10	11	13	
Total		131	67	69	55	43	33	29	40	50	63	55	27

PH Hormones et dopage

		2000	2015	2016	2017	2018	2019	2020	2021	2022	2023	2024	2025
Dopage humain	Trim 1	1	4	5	7	5	5	7	12	2	5	3	1
	Trim 2	1	6	4	5	9	8		4	3	5	3	2
	Trim 3		4	3	4	7	14	1	4	7	3	3	
	Trim 4		7	5	5	7	3	4	1	1	5	3	
Total		2	21	17	21	28	30	12	21	13	18	12	3
Engraissement illégal	Trim 1				1			3	2				1
	Trim 2	1	2	2	2		1		1			1	
	Trim 3		2	1		1			2	1	1	1	
	Trim 4									2		1	
Total		1	4	3	3	1	1	3	5	3	1	3	1

PH Drogues

		2000	2015	2016	2017	2018	2019	2020	2021	2022	2023	2024	2025
Vente de cocaïne	Trim 1		8	13	13	13	9	12	7	16	14	17	10



PH Drogues

		2000	2015	2016	2017	2018	2019	2020	2021	2022	2023	2024	2025
Vente de cocaïne	Trim 2		10	7	10	11	4	16	13	16	21	19	11
	Trim 3	1	5	7	6	6	9	11	10	13	13	12	
	Trim 4		11	10	12	10	15	16	12	15	20	19	
	Total	1	34	37	41	40	37	55	42	60	68	67	21
Import-export de cocaïne	Trim 1			5			1			3		1	1
	Trim 2		3		2			1					1
	Trim 3			1		1	1						
	Trim 4		3			1	1		1	1	1		
Total		6	6	2	2	3	1	1	4	1	1	2	
Production de drogues synthétiques	Trim 1		9	1	1	3	1		1				
	Trim 2		8	5	1	1		2	2	2	1	3	
	Trim 3		1	2		2	2		1		1	1	
	Trim 4		1	1			1	1		1	1	1	
Total		19	9	2	6	4	3	4	3	3	3	5	
Import-export de drogues synthétiques	Trim 1			1		1	1		2		2		
	Trim 2		2		1	2					1	2	1
	Trim 3		2					1	2				
	Trim 4		2	2	1	1	2				1	1	
Total		6	3	2	4	3	1	4		4	3	1	
Vente de drogues synthétiques	Trim 1	1	14	13	16	30	12	28	24	13	15	15	13
	Trim 2	1	19	18	15	26	15	19	17	8	15	17	11
	Trim 3	1	12	11	13	9	15	19	17	8	16	17	
	Trim 4	1	25	25	17	17	24	24	15	16	20	16	
Total	4	70	67	61	82	66	90	73	45	66	65	24	



PH Drogues

		2000	2015	2016	2017	2018	2019	2020	2021	2022	2023	2024	2025
Production de cannabis (culture)	Trim 1		7	7	3	7	7	4	2	6	2	3	1
	Trim 2		8	9	16	7	5	8	7	3	3	2	4
	Trim 3		13	18	8	7	8	15	5	14	4	6	
	Trim 4		9	9	2	10	7	9	5	8	7	3	
Total			37	43	29	31	27	36	19	31	16	14	5
Import-export de cannabis en grande quantité	Trim 1			1									
	Trim 2												1
	Trim 4									1			
Total				1						1			1
Vente de cannabis en grande quantité	Trim 1			1	1			1	1		2	2	1
	Trim 2		1				1			2	4		
	Trim 3							2			1	1	
	Trim 4		1						1	2	1	1	
Total			2	1	1		1	3	2	4	8	4	1
Import-export d'héroïne	Trim 1			4	1		4		1	1	1		
	Trim 2		3	1	1								
	Trim 3			1		1	1	1		2			
	Trim 4		3	1		1	1			1			
Total			6	7	2	2	6	1	1	4	1		
Vente-traffic d héroïne	Trim 1		4	6	2	5	2	7	1	4	3	2	
	Trim 2		5	2	7	4	5	3	4	3	3	2	3
	Trim 3			1	1	1	1	5	4	3	2		
	Trim 4		5	4	3	2	5	4	3	4	2	3	
Total			14	13	13	12	13	19	12	14	10	7	3



PH Trafic d'armes

		2000	2015	2016	2017	2018	2019	2020	2021	2022	2023	2024	2025
Commerce et production d'arme à feu et mun.	Trim 1	1	3	3	3	1	11	1	2	6	1	3	
	Trim 2		2	6	1	5	2		2	4	2	4	1
	Trim 3			1	1	8	14	4	4	1	2	2	
	Trim 4		3	3	4	12	4		3	2		2	
Total		1	8	13	9	26	31	5	11	13	5	11	1
Commerce et production d'arme non à feu	Trim 1			1	1	3	1						
	Trim 2	1					1	1					
	Trim 3				1			2	1		1	2	
	Trim 4		1			5	1		1	1			
Total		1	1	1	1	9	3	3	2	1	1	2	

PH Traite des êtres humains

		2000	2015	2016	2017	2018	2019	2020	2021	2022	2023	2024	2025
TEH - exploitation économique	Trim 1	3	1									1	1
	Trim 2		1		2	1			1	3	4	1	1
	Trim 3			3	1	2		1		3	3	2	
	Trim 4			1	2	1	4		3	1	1	1	
Total		3	2	4	5	4	4	1	4	7	8	5	2
TEH - exploitation sexuelle	Trim 1	6	4	3	3	2	4		3		10	3	3
	Trim 2	1		4	2	3	3		1	1	3	6	
	Trim 3		1	3	2	3	5	3	1	3	5	4	
	Trim 4	1	2	2	2	4	2	2		5	3	3	
Total		8	7	12	9	12	14	5	5	9	21	16	3

PH Violence dans l'espace public

2000	2015	2016	2017	2018	2019	2020	2021	2022	2023	2024	2025
------	------	------	------	------	------	------	------	------	------	------	------



PH Violence dans l'espace public

		2000	2015	2016	2017	2018	2019	2020	2021	2022	2023	2024	2025
Violence physique (transport public)	Trim 1	3	14	15	18	17	18	19	26	14	22	19	25
	Trim 2	5	17	13	20	22	10	8	22	22	18	19	30
	Trim 3	4	16	12	19	14	18	29	18	24	20	11	
	Trim 4	2	14	13	24	18	15	18	18	21	18	29	
Total		14	61	53	81	71	61	74	84	81	78	78	55
Violence physique (voie publique)	Trim 1	109	163	139	168	193	190	154	112	200	201	188	176
	Trim 2	134	170	198	175	184	204	128	175	180	197	199	211
	Trim 3	114	216	190	185	216	234	190	193	219	211	224	
	Trim 4	111	217	203	198	215	219	113	195	219	231	197	
Total		468	766	730	726	808	847	585	675	818	840	808	387
Violence physique (autre endroit public)	Trim 1	4	10	20	14	16	10	9	17	14	13	9	20
	Trim 2	10	12	22	9	15	20	23	24	16	25	22	26
	Trim 3	11	16	17	22	17	30	23	22	11	20	17	
	Trim 4	12	18	13	18	25	10	9	13	15	15	17	
Total		37	56	72	63	73	70	64	76	56	73	65	46
Violence physique (endroit accessible au public)	Trim 1	101	98	102	88	109	106	90	33	80	96	90	102
	Trim 2	89	98	99	86	103	87	41	51	120	91	87	95
	Trim 3	84	90	99	82	89	89	62	56	77	70	92	
	Trim 4	115	124	95	85	102	111	34	91	97	111	100	
Total		389	410	395	341	403	393	227	231	374	368	369	197
Violence sexuelle (transport public)	Trim 1	2	4	3	4	7	7	8	11	6	7	4	2
	Trim 2	1	4	5	7	1	6	1	6	8	9	15	9
	Trim 3	5	3	4	1	9	5	4	2	6	5	3	
	Trim 4	2	1	5	4	4	3	3	7	8	7	7	
Total		10	12	17	16	21	21	16	26	28	28	29	11



PH Violence dans l'espace public

		2000	2015	2016	2017	2018	2019	2020	2021	2022	2023	2024	2025
Violence sexuelle (voie publique)	Trim 1	10	10	14	28	15	23	11	18	24	19	14	21
	Trim 2	20	19	20	19	18	24	21	15	28	9	14	14
	Trim 3	22	20	18	22	29	25	15	22	26	12	27	
	Trim 4	24	16	17	14	21	16	11	16	14	14	22	
	Total	76	65	69	83	83	88	58	71	92	54	77	35
Violence sexuelle (autre endroit public)	Trim 1	3	3	4	1	1	2	3	7	2	1		7
	Trim 2	6	4	4	6	3	6	13	10	5	7	3	7
	Trim 3	2	6	6	7	10	8	8	6	2	2	10	
	Trim 4	4	1	4	3	4	2	4	4		7	1	
	Total	15	14	18	17	18	18	28	27	9	17	14	14
Violence sexuelle (endroit accessible au public)	Trim 1	7	9	18	12	22	17	11	15	19	26	24	18
	Trim 2	15	20	9	6	13	23	12	6	25	24	27	22
	Trim 3	13	17	12	20	22	17	11	13	27	20	28	
	Trim 4	7	10	7	13	13	12	8	23	19	24	20	
	Total	42	56	46	51	70	69	42	57	90	94	99	40
Violence psychique (transport public)	Trim 1	5	9	13	11	19	11	3	6	9	5	14	11
	Trim 2	9	11	11	10	14	5	9	10	8	14	11	16
	Trim 3	6	13	17	8	11	16	10	10	6	11	11	
	Trim 4	3	12	10	9	8	9	14	14	22	8	17	
	Total	23	45	51	38	52	41	36	40	45	38	53	27
Violence psychique (voie publique)	Trim 1	87	75	73	71	107	79	80	83	92	132	111	114
	Trim 2	99	97	100	92	113	93	117	118	98	127	121	137
	Trim 3	88	92	110	89	109	114	100	85	106	106	157	
	Trim 4	73	97	82	80	106	89	87	103	107	113	123	
	Total	347	361	365	332	435	375	384	389	403	478	512	251



PH Violence dans l'espace public

		2000	2015	2016	2017	2018	2019	2020	2021	2022	2023	2024	2025
Violence psychique (autre endroit public)	Trim 1	6	10	7	14	17	12	16	12	11	15	9	10
	Trim 2	15	9	21	13	16	10	14	24	3	10	17	18
	Trim 3	6	8	13	8	14	13	19	15	9	17	21	
	Trim 4	8	15	7	16	17	15	12	13	14	11	8	
Total		35	42	48	51	64	50	61	64	37	53	55	28
Violence psychique (endroit accessible au public)	Trim 1	57	43	54	38	43	35	48	43	42	42	53	42
	Trim 2	65	59	52	52	55	50	55	33	62	53	46	55
	Trim 3	76	51	43	46	42	44	55	36	50	61	59	
	Trim 4	46	59	33	43	49	47	45	47	34	62	63	
Total		244	212	182	179	189	176	203	159	188	218	221	97
Vol à main armée (transport public)	Trim 1			1			1		1		2	1	1
	Trim 2				1						1	1	1
	Trim 4						1	1	1				
Total				1	1		2	1	2		3	2	2
Vol à main armée (voie publique)	Trim 1	8	7	4	4	3	5	5	3	2	5	2	3
	Trim 2	4	1	5	4	1	2	4	4	2	5	2	4
	Trim 3	5	3	4	4	3	1	4	10	2	3	2	
	Trim 4	4	6	11	17	2	6	5	3	7	4	13	
Total		21	17	24	29	9	14	18	20	13	17	19	7
Vol à main armée (autre endroit public)	Trim 1							1	2		2		
	Trim 2			1	1		1	1	1	1		1	
	Trim 3						1		1	1			
	Trim 4			4		1		3	1			1	
Total				5	1	1	2	5	5	2	2	2	



PH Violence dans l'espace public

		2000	2015	2016	2017	2018	2019	2020	2021	2022	2023	2024	2025
Vol à main armée (endroit accessible au public)	Trim 1	10	8	7	2	2	2	7	1	4	2	1	
	Trim 2	9	3	4	5	3	3			3	6	2	3
	Trim 3	8	4	3	4	3	5	7	1	2	3	1	
	Trim 4	11	12	3	6	3	10	6	5	3	3	1	
Total		38	27	17	17	11	20	20	7	12	14	5	3
Vol avec violence sans arme (transport public)	Trim 1	4	2	1	4	1	3	1	4	8	10	3	1
	Trim 2	2	3	1	1	2	4		3	3	2	3	5
	Trim 3	2	2	2	3	4	5	5		5	3	4	
	Trim 4	2		2	2	2	8	6	3	6	3	5	
Total		10	7	6	10	9	20	12	10	22	18	15	6
Vol avec violence sans arme (voie publique)	Trim 1	19	31	30	30	14	21	12	12	23	25	14	15
	Trim 2	19	25	18	29	23	22	12	8	19	15	20	32
	Trim 3	29	31	25	23	27	24	14	20	23	18	22	
	Trim 4	32	25	36	22	28	35	14	17	33	20	17	
Total		99	112	109	104	92	102	52	57	98	78	73	47
Vol avec violence sans arme (autre endroit public)	Trim 1		3	1				3	1	2	4		3
	Trim 2			1	4		1	2	3	3	1	4	3
	Trim 3	1	2	2	3	1	2	4	2	3	6	2	
	Trim 4	3	2	2	1	1	1	4		4	1	4	
Total		4	7	6	8	2	4	13	6	12	12	10	6
Vol avec violence sans arme (endr. acces. au pub.)	Trim 1	13	19	11	8	10	12	16	11	10	10	11	12
	Trim 2	15	10	15	16	7	16	8	11	6	10	11	9
	Trim 3	16	17	19	9	12	17	3	9	16	10	14	
	Trim 4	12	16	22	8	23	17	7	16	13	9	18	
Total		56	62	67	41	52	62	34	47	45	39	54	21



PH Autre

		2000	2015	2016	2017	2018	2019	2020	2021	2022	2023	2024	2025
Faux policiers	Trim 1		2	2		5	1	3		3		4	4
	Trim 2				2	1	4			3			12
	Trim 3		2			2	2	1	1	1			
	Trim 4		2	1	1	1		2		1		3	
	Total			6	3	3	9	7	6	1	8	7	16
Terrorisme, extrémisme et radicalisme	Trim 1		2	2	1		2	2	2	5	5	2	4
	Trim 2			3	1	2	1			2	2	3	1
	Trim 3		3	3	1	4	1	2	3	1	2	2	
	Trim 4		7	6	1	4	3	4	3		1		
	Total			12	14	4	10	7	8	8	8	10	7
Cyberharcèlement	Trim 1	2	60	52	53	39	74	68	72	72	72	67	66
	Trim 2	6	55	42	41	43	59	53	69	64	68	52	66
	Trim 3	4	57	46	40	51	53	60	51	66	58	61	
	Trim 4	11	47	48	60	51	59	63	63	62	60	44	
	Total	23	219	188	194	184	245	244	255	264	258	224	132
Fraude à l'identité	Trim 1	15	54	57	51	68	62	64	150	114	114	90	71
	Trim 2	27	61	57	59	67	60	98	91	107	104	73	64
	Trim 3	27	48	65	58	61	61	122	94	120	108	68	
	Trim 4	11	68	57	56	59	78	155	114	103	121	71	
	Total	80	231	236	224	255	261	439	449	444	447	302	135



Leuven

2024

FC Vol moyen de transport

	Jan	Fév	Mar	Avr	Mai	Juin	Juil	Août	Sep	Oct	Nov	Déc	Total
Vol de voiture	5	7	6	7	4	8	9	5	3	7	3	4	68
Vol de moto	1	1	1			1	1	2	1		1	1	10
Carjacking								1	1	1			3
Homejacking										2			2
Vol de vélomoteur	8	11	10	9	1	15	6	10	14	12	8	9	113
Vol de vélo	157	155	180	196	215	170	144	184	256	224	153	134	2.168

FC Cambriolage

	Jan	Fév	Mar	Avr	Mai	Juin	Juil	Août	Sep	Oct	Nov	Déc	Total
Cambriolage dans habitation	129	149	86	64	67	65	92	114	83	160	196	233	1.438
Cambriolage ds entreprise ou commerce	8	13	15	26	15	19	7	16	7	13	9	11	159
Cambriolage ds service public ou bâtiment administ	12	9	6	19	8	5	13	9	12	6	12	9	120
Vol au bélier									1				1
Cambriolage dans bâtiment (total)	149	171	107	109	90	89	111	139	101	179	217	253	1.715



FC Vol autre

	Jan	Fév	Mar	Avr	Mai	Juin	Juil	Août	Sep	Oct	Nov	Déc	Total
Vol à main armée	1	2	2	4	4	4	3	3	1	4	4	8	40
Vol avec violence sans arme	18	21	9	20	24	23	25	21	31	32	25	29	278
Vol dans ou sur un véhicule	51	45	27	60	51	52	52	45	43	72	50	47	595
Vol d'armes et explosifs	1	1	2	2	3	1	1	3	4	4	2	3	27
Steaming	1											1	2
Arrachage de sac à main	1					1		1					3
Vol à l'arraché	4	5	6	3	8	13	9	3	12	7	4	9	83
Vol à la tire	34	12	16	20	20	17	24	12	18	19	14	18	224
Vol à l'étalage	109	113	124	118	96	87	90	92	54	88	72	56	1.099
Vol par ruse	4	7	1	3	6	3	2	5	3	2	2	3	41
Vol de métaux	3	1	4	9	3	5	1	4	8	8	3		49
Vol sur les chantiers	8	6	6	11	17	10	10	1	4	12	4	5	94
Home-invasion		2					2		1				5
Vol d'animaux	1	1		1	2	1	3	1		1			11
Vol de cargaison		1						1			1	1	4

Criminalité ICT

	Jan	Fév	Mar	Avr	Mai	Juin	Juil	Août	Sep	Oct	Nov	Déc	Total
Fraude de cartes de paiements	21	28	19	24	33	28	24	33	44	35	36	31	356
Phishing	37	46	42	47	70	53	64	35	37	54	48	32	565
Ransomware			1									2	3
Shouldersurfing			1			1				1			3
Skimming		2	1	1	1				1			4	10



FC Autre

	Jan	Fév	Mar	Avr	Mai	Juin	Juil	Août	Sep	Oct	Nov	Déc	Total
Violence contre les métiers d'intérêt général	10	8	8	6	12	10	7	8	10	16	9	9	113
Viol collectif	1									1			2
Graffiti	5	9	15	6	19	12	10	9	7	12	12	11	127
Dégradation de voiture	63	80	78	79	79	81	78	122	102	79	91	78	1.010
Rixe au couteau	1	1	2	2	1		1	1			1	1	11

PH Violence intrafamiliale (VIF)

	Jan	Fév	Mar	Avr	Mai	Juin	Juil	Août	Sep	Oct	Nov	Déc	Total
VIF: physique, dans le couple	68	60	59	57	57	55	55	55	56	53	44	67	686
VIF: physique, envers des descendants	18	18	13	10	12	8	7	8	11	10	17	4	136
VIF: physique, envers d'autres membres	17	13	9	17	14	13	14	13	17	20	14	14	175
VIF: sexuelle, dans le couple								1		1		1	3
VIF: sexuelle, envers des descendants	1								1				2
VIF: psychique, dans le couple	27	26	19	22	26	22	31	34	37	30	29	33	336
VIF: psychique, envers des descendants	2	4	3	1	2	3	2	3	3	4	10	1	38
VIF: psychique, envers d'autres membres	2	1	3	2		2	2	5	4	2	3	1	27
VIF: économique, dans le couple	2	2	1	3	2	2		7	2	4	4	4	33
VIF: économique, envers des descendants					1							1	2
VIF: économique, envers d'autres membres	5	10	4	8	3	5		3	4	7	1	5	55

PH Hormones et dopage

	Jan	Fév	Avr	Juin	Juil	Août	Oct	Nov	Déc	Total
Dopage humain	1	2	2	1	1	2	1	1	1	12
Engraissement illégal			1		1		1			3



PH Drogues

	Jan	Fév	Mar	Avr	Mai	Juin	Juil	Août	Sep	Oct	Nov	Déc	Total
Vente de cocaïne	4	8	5	4	11	4	2	8	2	11	2	6	67
Import-export de cocaïne		1											1
Production de drogues synthétiques					2	1	1				1		5
Import-export de drogues synthétiques					2					1			3
Vente de drogues synthétiques	5	7	3		9	8	6	6	5	8	3	5	65
Production de cannabis (culture)		1	2	1		1		1	5	2	1		14
Vente de cannabis en grande quantité	1		1					1				1	4
Vente-traffic d'héroïne		2		1		1				1	1	1	7

PH Trafic d'armes

	Jan	Fév	Mar	Avr	Mai	Juin	Août	Oct	Nov	Total
Commerce et production d'arme à feu et mun.	1	1	1	2	1	1	2	1	1	11
Commerce et production d'arme non à feu							2			2

PH Traite des êtres humains

	Jan	Fév	Avr	Mai	Juin	Juil	Août	Sep	Oct	Déc	Total
TEH - exploitation économique	1		1			1		1	1		5
TEH - exploitation sexuelle	2	1		3	3	1	1	2	2	1	16



PH Violence dans l'espace public

	Jan	Fév	Mar	Avr	Mai	Juin	Juil	Août	Sep	Oct	Nov	Déc	Total
Violence physique (transport public)	7	6	6	4	6	9	6	2	3	8	15	6	78
Violence physique (voie publique)	55	65	68	69	62	68	54	87	83	88	58	51	808
Violence physique (autre endroit public)	4	2	3	5	8	9	5	8	4	11	3	3	65
Violence physique (endroit accessible au public)	26	26	38	32	33	22	40	27	25	42	34	24	369
Violence sexuelle (transport public)	3	1		5	3	7	1	1	1	1	4	2	29
Violence sexuelle (voie publique)	6	6	2	6	1	7	6	10	11	5	10	7	77
Violence sexuelle (autre endroit public)				1		2	4	4	2	1			14
Violence sexuelle (endroit accessible au public)	10	11	3	8	8	11	9	12	7	13	3	4	99
Violence psychique (transport public)	4	6	4	3	3	5	3	5	3	7	7	3	53
Violence psychique (voie publique)	34	43	34	35	45	41	42	56	59	53	42	28	512
Violence psychique (autre endroit public)	3	2	4	4	4	9	9	7	5	3	2	3	55
Violence psychique (endroit accessible au public)	16	15	22	12	14	20	20	21	18	25	22	16	221
Vol à main armée (transport public)	1					1							2
Vol à main armée (voie publique)			2	1	1		1	1		4	1	8	19
Vol à main armée (autre endroit public)						1					1		2
Vol à main armée (endroit accessible au public)		1		1		1	1				1		5
Vol avec violence sans arme (transport public)	2	1		1	1	1		3	1	4		1	15
Vol avec violence sans arme (voie publique)	6	3	5	6	4	10	7	4	11	7	6	4	73
Vol avec violence sans arme (autre endroit public)				2	1	1	1	1		2	1	1	10
Vol avec violence sans arme (endr. acces. au pub.)	3	6	2	1	8	2	2	5	7	5	8	5	54

PH Autre

	Jan	Fév	Mar	Avr	Mai	Juin	Juil	Août	Sep	Oct	Nov	Déc	Total
Faux policiers	2		2							1	2		7
Terrorisme, extrémisme et radicalisme			2		2	1	1	1					7
Cyberharcèlement	21	19	27	13	24	15	19	14	28	15	14	15	224
Fraude à l'identité	34	32	24	17	24	32	20	33	15	18	22	31	302



2025

FC Vol moyen de transport

	Jan	Fév	Mar	Avr	Mai	Juin	Total
Vol de voiture	4	8	11	4	12	8	47
Vol de moto		7	3	5	1	5	21
Carjacking					1		1
Vol dans les garages		1		1	1		3
Vol de vélomoteur	6	10	10	6	13	10	55
Vol de vélo	124	147	192	198	169	174	1.004

FC Cambriolage

	Jan	Fév	Mar	Avr	Mai	Juin	Total
Cambriolage dans habitation	137	125	121	80	93	88	644
Cambriolage ds entreprise ou commerce	9	6	4	36	7	14	76
Cambriolage ds service public ou bâtiment administ	3	8	15	10	15	10	61
Cambriolage dans bâtiment (total)	149	139	140	126	115	112	781



FC Vol autre

	Jan	Fév	Mar	Avr	Mai	Juin	Total
Vol à main armée	3	1	3	4	4	4	19
Vol avec violence sans arme	22	20	24	25	24	22	137
Vol dans ou sur un véhicule	41	55	39	43	40	42	260
Vol d'armes et explosifs	1	2		3	4	2	12
Steaming					1	1	2
Arrachage de sac à main				1		1	2
Vol à l'arraché	3	5	3	9	11	9	40
Vol à la tire	28	14	14	17	14	12	99
Vol à l'étalage	77	91	69	65	69	54	425
Vol par ruse	5	3	1	3	3	5	20
Vol de métaux	2	5	2	5	7	4	25
Vol sur les chantiers	9	2	2	10	8	2	33
Home-invasion				2	1		3
Vol d'animaux	1	1	2	1	1	1	7

Criminalité ICT

	Jan	Fév	Mar	Avr	Mai	Juin	Total
Fraude de cartes de paiements	46	31	36	31	32	30	206
Phishing	48	54	58	62	74	62	358
Ransomware	1	2			1		4
Shouldersurfing		2			1		3
Skimming	2	1				1	4



FC Autre

	Jan	Fév	Mar	Avr	Mai	Juin	Total
Violence contre les métiers d'intérêt général	12	8	7	6	12	11	56
Viol collectif		1		1			2
Graffiti	3	4	12	4	7	2	32
Dégradation de voiture	71	61	71	81	60	77	421
Rixe au couteau			2			1	3

PH Violence intrafamiliale (VIF)

	Jan	Fév	Mar	Avr	Mai	Juin	Total
VIF: physique, dans le couple	64	52	53	58	62	60	349
VIF: physique, envers des descendants	9	7	8	7	17	10	58
VIF: physique, envers d'autres membres	20	18	9	15	14	14	90
VIF: sexuelle, dans le couple		1				1	2
VIF: psychique, dans le couple	34	26	36	27	34	42	199
VIF: psychique, envers des descendants	4	3	6	2	3	3	21
VIF: psychique, envers d'autres membres	5		5	5	6	1	22
VIF: économique, dans le couple	8		2	2		2	14
VIF: économique, envers d'autres membres	5		2	4	13	3	27

PH Hormones et dopage

	Jan	Fév	Avr	Total
Dopage humain	1		2	3
Engraissement illégal		1		1



PH Drogues

	Jan	Fév	Mar	Avr	Mai	Juin	Total
Vente de cocaïne	4	3	3	5	3	3	21
Import-export de cocaïne	1				1		2
Import-export de drogues synthétiques					1		1
Vente de drogues synthétiques	4	4	5	3	4	4	24
Production de cannabis (culture)	1			2		2	5
Import-export de cannabis en grande quantité					1		1
Vente de cannabis en grande quantité	1						1
Vente-traffic d héroïne				1		2	3

PH Trafic d'armes

	Juin	Total
Commerce et production d'arme à feu et mun.	1	1

PH Traite des êtres humains

	Jan	Fév	Mar	Juin	Total
TEH - exploitation économique		1		1	2
TEH - exploitation sexuelle	2		1		3



PH Violence dans l'espace public

	Jan	Fév	Mar	Avr	Mai	Juin	Total
Violence physique (transport public)	11	6	8	7	16	7	55
Violence physique (voie publique)	49	46	81	82	70	59	387
Violence physique (autre endroit public)	10	6	4	16	6	4	46
Violence physique (endroit accessible au public)	29	38	35	35	29	31	197
Violence sexuelle (transport public)	1	1		2	6	1	11
Violence sexuelle (voie publique)	10	2	9	2	6	6	35
Violence sexuelle (autre endroit public)	2	3	2		3	4	14
Violence sexuelle (endroit accessible au public)	8	7	3	5	12	5	40
Violence psychique (transport public)	8	2	1	5	9	2	27
Violence psychique (voie publique)	40	32	42	45	51	41	251
Violence psychique (autre endroit public)	3	3	4	6	4	8	28
Violence psychique (endroit accessible au public)	14	12	16	17	16	22	97
Vol à main armée (transport public)			1		1		2
Vol à main armée (voie publique)	1		2	1		3	7
Vol à main armée (endroit accessible au public)				1	1	1	3
Vol avec violence sans arme (transport public)			1	1	3	1	6
Vol avec violence sans arme (voie publique)	4	3	8	13	13	6	47
Vol avec violence sans arme (autre endroit public)	2		1	1		2	6
Vol avec violence sans arme (endr. acces. au pub.)	4	3	5	4	3	2	21

PH Autre

	Jan	Fév	Mar	Avr	Mai	Juin	Total
Faux policiers		2	2	3	3	6	16
Terrorisme, extrémisme et radicalisme	2	1	1		1		5
Cyberharcèlement	20	23	23	23	24	19	132
Fraude à l'identité	34	17	20	20	24	20	135

STATISTIQUES POLICIERES DE CRIMINALITE

LIEU DE PERPETRATION: ARRONDISSEMENT JUDICIAIRE

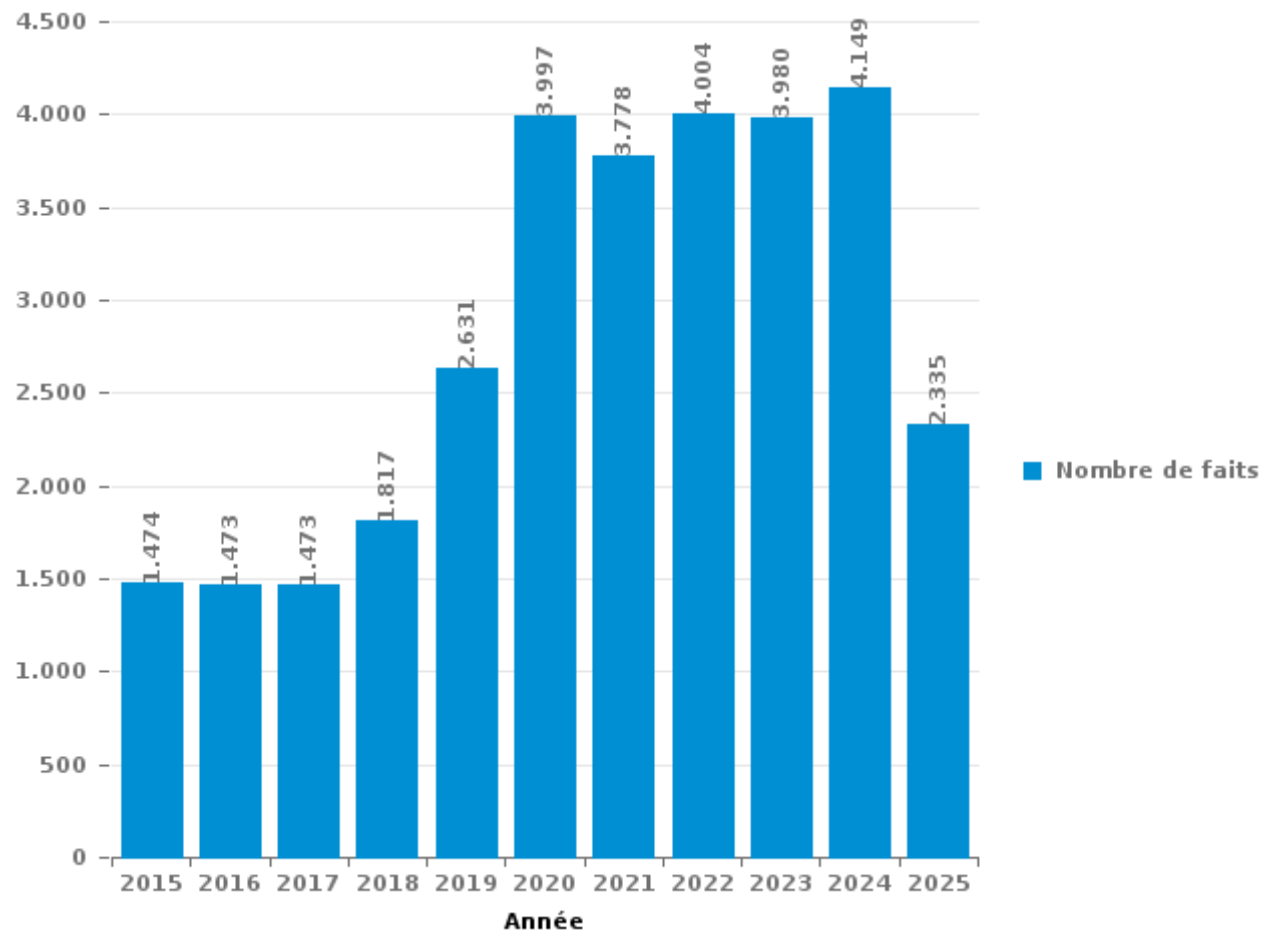
Leuven

PARTIE III : ICT



Leuven

Nombre total de délits avec un élément ICT/online, depuis 2015





Criminalité ICT/online au sens strict

Infractions (exhaustif)

	2015	2016	2017	2018	2019	2020	2021	2022	2023	2024	2025
Criminalité informatique: Fraude informatique:	384	397	376	516	838	1.646	1.635	1.822	1.665	2.103	1.352
Criminalité informatique: Hacking:	95	95	125	142	190	215	202	271	235	262	136
Criminalité informatique: Faux en informatique:	24	15	15	30	26	108	114	73	83	89	52
Criminalité informatique: Sabotage:	12	19	20	13	12	14	17	14	9	8	4
Infr. contre autres valeurs morales et sentiments: Violation de communication par particulier:	3	3	2	3	7	6	6	3	6	2	
Code pénal social: Infr. contre foi publique en droit pénal social: Faux en informatique						4	2	4	2	2	1
Infr. contre l'autorité publique: Refus de coopération (informatique et télécom):				3		1	2	1	2		1
Exercice illégal de l'autorité publique: Violation de communication par fonctionnaire:	1									1	
Total:	519	529	538	707	1.073	1.994	1.978	2.188	2.002	2.467	1.546

Figures criminelles (à considérer spécifiquement – ne pas additionner avec d'autres éléments – risque de double comptage!)

	2015	2016	2017	2018	2019	2020	2021	2022	2023	2024	2025
Fraude de cartes de paiements	179	158	185	209	282	325	324	350	406	356	206
Phishing	11	7	24	96	141	760	704	588	449	565	358
Ransomware		3	9	8	7	3	2	11	6	3	4
Shouldersurfing	4	4	22	28	39	20	15	6	8	3	3
Skimming	6	10	6	4	23	4	9	10	16	10	4



Criminalité ICT/online au sens large

Infractions (uniquement si code-fait existe)

	2015	2016	2017	2018	2019	2020	2021	2022	2023	2024	2025
Fraude: Escroquerie: Fraude par internet	668	687	695	853	1.290	2.043	1.716	1.674	1.717	1.493	743
Infr. contre les moeurs: Voyeurisme: Diffusion enregistrement nudité ou intimité		2	18	13	19	22	19	29			
Infr. contre autres valeurs morales et sentiments: Cyberlokkong (leurre de mineur par ICT):	11	11	6	4	5	5	2	11	8	5	
Infr. contre les moeurs: Grooming (contact par ICT avec mineur < 16 ans):	4	1	7	7	2	4	6	2			
Infr. contre les moeurs: Pornographie enfantine: Accès pornographie enfantine via technologie		6	4	3	4	6	6	2			
Armes et explosifs: Autre: Vente par correspondance/internet d'arme à feu		1		1	3		2	2	2	1	
Infr. contre la Sécurité de l'Etat: Terrorisme: Diffuser un message qui incite au terrorisme	2	3		4					1		
Infr. contre les moeurs: Incitation à la débauche: Publicité par ICT pour débauche				1	1	1					
Total:	685	711	730	886	1.324	2.081	1.751	1.720	1.728	1.499	743

Figures criminelles (à considérer spécifiquement – ne pas additionner avec d'autres éléments – risque de double comptage!)

	2015	2016	2017	2018	2019	2020	2021	2022	2023	2024	2025
Cyberharcèlement	219	188	194	184	245	244	255	264	258	224	132

STATISTIQUES POLICIERES DE CRIMINALITE

LIEU DE PERPETRATION: ARRONDISSEMENT JUDICIAIRE

Leuven

PARTIE IV : DESTINATION LIEU



Leuven

Vol et extorsion

	2000	2015	2016	2017	2018	2019	2020	2021	2022	2023	2024	2025
Voie publique	1.914	2.933	2.586	2.565	2.383	2.174	1.520	1.539	1.781	1.926	1.835	929
Habitation: maison	2.195	2.467	1.965	1.659	1.791	1.468	1.106	945	1.605	1.233	1.391	638
Magasin	1.677	1.360	1.374	1.412	1.267	1.245	944	1.006	1.116	1.283	1.296	502
Emplacement de vélo	50	403	444	449	457	637	549	848	990	909	838	320
Horeca	959	825	693	734	638	574	295	169	342	345	224	140
Habitation: appartement	363	659	447	382	437	370	306	276	374	310	373	168
Inconnue	813	465	535	339	366	398	212	295	267	283	247	153
Parking	664	491	405	370	321	312	295	220	277	281	275	133
Station de bus / métro et gare de chemin de fer	349	391	427	413	309	265	164	237	300	292	272	119
Habitation: non précisée	330	438	388	313	318	271	245	196	276	236	231	112
Habitation: allée	227	354	279	247	272	237	200	176	225	204	205	85
Institution d'enseignement	475	328	319	281	258	224	133	116	138	148	161	65
Habitation: dépendances	163	256	260	269	233	170	197	189	189	161	190	69
Culture et loisirs	243	239	200	216	189	161	51	66	115	127	124	44
Entreprise	322	196	148	228	158	122	94	82	84	118	90	56
Habitation: garage	107	134	136	122	110	111	112	142	127	137	179	74
Infrastructure sportive	163	167	162	136	140	111	46	46	70	96	80	51
Autre	75	124	135	118	136	106	81	78	90	98	119	46
Terrain	197	98	87	95	89	99	103	69	98	77	111	47
Chantier	79	125	102	95	96	98	84	76	95	81	94	32
Hôpital	112	160	136	101	72	80	58	51	51	59	62	31
Service public	130	101	92	106	111	89	62	57	45	47	53	26
Moyen de transport: train / tram / métro	42	80	63	67	65	99	58	42	66	94	86	23
Maison de repos	14	94	90	72	94	78	44	57	46	45	36	18
Habitation: autre	85	78	63	77	65	46	40	28	34	21	21	10
Moyen de transport: voiture	111	51	38	37	68	33	19	24	36	35	37	15
Arrêt de bus / tram	17	55	63	54	41	38	21	31	29	39	24	12
Moyen de transport: autobus / autocar	16	47	55	44	49	42	20	23	32	40	27	7
Service	38	61	40	44	35	25	31	28	21	38	24	12
Station essence	32	32	33	38	48	30	26	33	24	18	19	13
Médecin / dentiste / pharmacien	23	26	27	19	13	35	17	30	18	22	16	12
Banque / institution financière	32	34	29	37	22	30	18	11	18	10	6	3
Cimetière	12	22	21	38	30	23	15	26	19	8	16	10
Moyen de transport: camion	17	17	30	18	20	22	12	20	16	11	12	4
Edifice religieux / lieu du culte	36	20	22	17	11	13	15	9	17	15	16	7
Stade	76	17	21	21	16	14	11	4	2	4	6	1
Installation militaire	19	10	14	14	14	24	18	14	18	14	11	10
Moyen de transport: autre	20	12	9	11	17	14	13	18	16	22	10	9
Bâtiment administratif	28	13	20	12	15	9	9	11	11	2	10	1
Aéroport		41	28		1	4	2		3	2		
Guichet automatique	6	5	1	4	2	3	2	1	1	2	2	2
Maison de débauche	8		2		1	1	3	1	1	2	2	1
Eaux intérieures et maritimes	1	1	3	1	1		1			3	1	
Total	12.240	13.430	11.992	11.275	10.779	9.905	7.252	7.290	9.083	8.898	8.832	4.010



Leuven

Dégradation de la propriété

	2000	2015	2016	2017	2018	2019	2020	2021	2022	2023	2024	2025
Voie publique	1.101	1.036	960	920	901	872	714	810	862	810	892	376
Habitation: résidence principale	428	422	416	417	464	467	397	387	462	409	491	245
Parking	299	259	314	289	259	266	226	239	248	267	264	108
Habitation: allée	134	156	135	125	129	120	79	108	116	102	96	47
Habitation: non précisée	115	123	106	106	110	104	76	91	96	103	108	58
Terrain	141	93	82	73	83	89	83	85	107	71	62	34
Inconnue	125	60	63	53	73	70	61	115	89	97	67	32
Habitation: jardin	82	96	89	65	86	81	65	58	87	51	57	20
Horeca	106	67	74	65	60	60	44	47	60	54	40	25
Institution d'enseignement	62	44	54	51	58	58	42	45	59	58	62	35
Culture et loisirs	55	48	54	50	44	56	42	46	29	47	37	23
Autre	19	59	49	57	36	48	36	48	45	36	48	18
Magasin	43	43	36	36	44	38	33	37	24	33	25	22
Habitation: dépendances	65	43	36	27	48	17	28	29	39	28	23	13
Service public	24	21	28	28	23	25	21	30	31	44	36	20
Entreprise	72	39	28	33	33	20	20	21	26	13	18	7
Habitation: garage	50	35	29	21	28	29	29	16	19	30	31	12
Habitation: résidence secondaire	34	28	23	23	22	36	16	27	24	22	18	12
Infrastructure sportive	27	23	28	25	15	25	22	18	22	21	31	11
Hôpital	10	13	11	15	7	22	23	21	23	26	21	7
Bureau de police	20	10	13	8	22	23	21	15	20	24	11	9
Edifice religieux / lieu du culte	12	26	12	15	25	9	14	17	20	14	14	2
Arrêt de bus / tram	7	17	18	11	24	16	16	12	21	14	14	5
Moyen de transport: voiture	17	13	23	18	17	17	6	9	13	12	16	8
Chantier	33	15	12	16	5	9	17	5	10	17	5	4
Station de bus / métro et gare de chemin de fer	38	10	9	7	10	20	6	10	16	9	7	3
Emplacement de vélo	6	11	7	10	5	15	11	8	19	16	23	13
Service	9	5	4	10	7	8	16	11	11	11	9	5
Bâtiment administratif	12	8	11	6	10	7	11	9	13	5	10	3
Cimetière	8	8	9	4	10	18	10	5	5	10	5	4
Moyen de transport: autre	6	9	9	4	5	6	14	11	11	7	8	1
Station essence	11	4	3	2	11	7	5	7	12	5	9	2
Banque / institution financière	7	8	7	6	7	3	6	1	10	8	7	2
Stade	10	10	1	11	9	6	8	3	3	2	2	1
Aéroport	1	12	15	1				1			2	
Installation militaire		8	3	3	3	2	2	1	2	3	1	
Maison de repos	1	3	4	2	3	1	1	3	6		2	
Eaux intérieures et maritimes	2	2	2		3	2	3		1	1	1	1
Médecin / dentiste / pharmacien	1	4	1	2	1	5		2		2		
Maison de débauche	4	1	1				1				3	1
Moyen de transport: train / tram / métro	1	2	1			1			1			
Total	3.198	2.894	2.780	2.615	2.700	2.678	2.225	2.408	2.662	2.482	2.576	1.189



Leuven

Infractions contre l'intégrité physique

	2000	2015	2016	2017	2018	2019	2020	2021	2022	2023	2024	2025
Habitation	585	875	901	896	984	891	963	930	1.036	1.057	1.079	548
Voie publique	465	741	710	704	748	805	527	665	788	850	809	399
Horeca	265	187	195	163	184	188	87	69	158	165	132	80
Institution d'enseignement	29	45	52	52	60	52	34	57	82	62	59	35
Inconnue	86	23	36	22	30	49	40	78	60	66	46	22
Culture et loisirs	32	62	53	50	60	55	24	22	52	51	50	26
Parking	29	42	30	37	38	38	25	41	37	43	58	30
Station de bus / métro et gare de chemin de fer	10	30	33	31	32	35	41	41	40	35	38	27
Service public	11	22	25	19	15	35	38	38	45	49	47	23
Habitation: allée	17	30	22	35	39	28	35	28	25	29	33	12
Hôpital	8	16	21	26	28	28	18	21	50	28	30	20
Magasin	13	24	25	13	29	27	23	26	28	22	25	8
Terrain	19	18	21	22	21	29	27	19	26	22	12	12
Habitation: jardin	8	13	21	17	20	23	22	14	25	10	11	4
Infrastructure sportive	19	24	14	12	18	13	10	13	21	14	20	6
Autre	4	14	8	17	20	12	19	10	16	19	26	7
Entreprise	17	14	11	12	13	11	14	8	18	15	16	12
Moyen de transport: autobus / autocar	2	4	6	14	11	8	10	15	19	15	17	7
Arrêt de bus / tram	1	8	7	14	9	11	6	9	12	11	12	4
Moyen de transport: train / tram / métro	3	13	4	10	10	9	5	7	9	5	11	9
Bureau de police	9	6	6	8	9	5	2	9	8	5	9	7
Maison de repos	2	6	9	5	3	5	3	3	6	11	12	2
Stade	16	13	5	2	5	10	4	1	1	3	4	2
Moyen de transport: autre	2	1	5	6	5	6	4	6	8	6	8	3
Service	2	4	8	5	4	4	3	4	4	7	3	1
Station essence	1	2	4	4		2	3	1	2	4	4	3
Bâtiment administratif	1	3	2	2	1	3	1	2	2		1	1
Edifice religieux / lieu du culte	1	5			1	3	2	2	2	1	2	
Banque / institution financière	1	4	2		1	1		2	2	2		
Installation militaire	1			1	7	1	1	1	1			1
Maison de débauche	2	1	2	2		2		1		1	2	1
Médecin / dentiste / pharmacien	1	1	2	1	2		1	3				
Aéroport			3		2							1
Eaux intérieures et maritimes								2		1		
Total	1.662	2.251	2.243	2.202	2.409	2.389	1.992	2.148	2.583	2.609	2.576	1.313

STATISTIQUES POLICIERES DE CRIMINALITE

LIEU DE PERPETRATION: ARRONDISSEMENT JUDICIAIRE

Leuven

PARTIE V : OBJETS ET MOYENS DE TRANSPORT

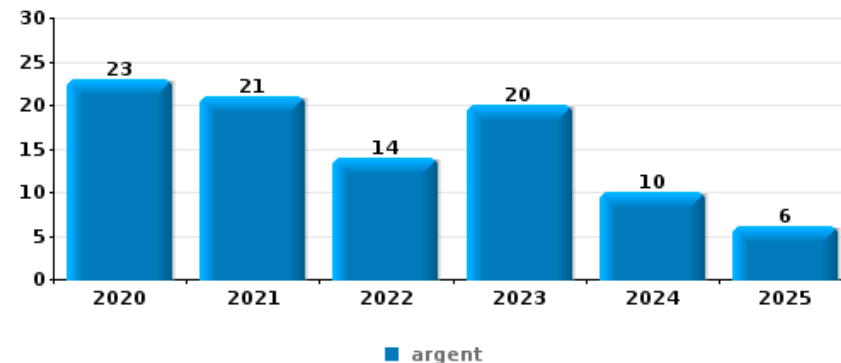


Leuven

Vol à main armée

Top 10 Objets volés (sbd nombre de faits)

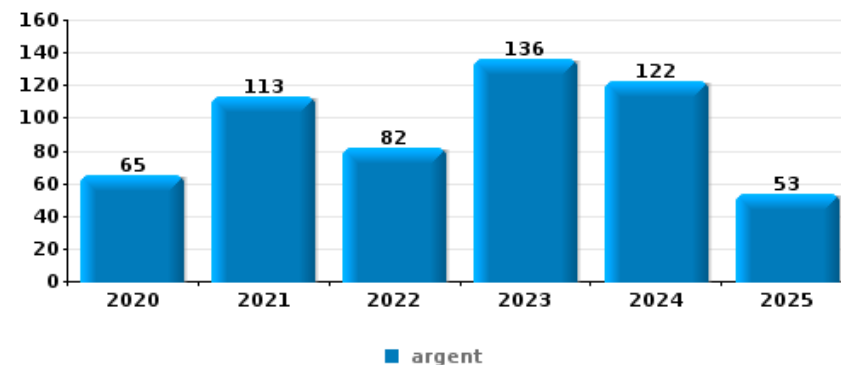
		2020	2021	2022	2023	2024	2025
1	argent	23	21	14	20	10	6
2	GSM et accessoires	12	11	2	8	16	9
3	carte bancaire / carte de crédit	8	2	2	6	9	2
4	bijouterie / montre	6	4	4	4	6	4
5	carte d'identité / passeport	7	3	2	5	7	3
6	multimédia	6	1	4	4	4	4
6	portefeuille	7	2		7	6	1
8	vêtement	3	1	7	3	4	4
9	clé	4	3	2	2	4	1
10	autre document officiel	2	1	2	3	5	2
10	valise / sac	2	1	2	4	5	1



Vol dans ou sur un véhicule

Top 10 Objets volés (sbd nombre de faits)

		2020	2021	2022	2023	2024	2025
1	argent	65	113	82	136	122	53
2	carte bancaire / carte de crédit	65	102	63	103	91	42
3	carte d'identité / passeport	64	96	63	91	77	31
4	permis de conduire	63	93	46	83	75	36
5	portefeuille	56	91	55	79	69	30
6	ordinateur et accessoires	69	56	56	73	68	39
7	outillage	68	35	67	47	48	21
8	GSM et accessoires	47	79	38	57	45	18
9	plaque d'immatriculation	61	44	54	39	47	29
10	valise / sac	42	52	47	49	48	26

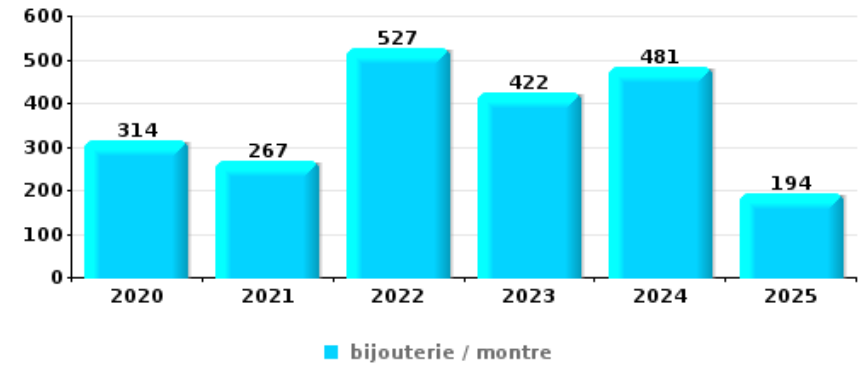




Cambrilage dans habitation

Top 10 Objets volés (sbd nombre de faits)

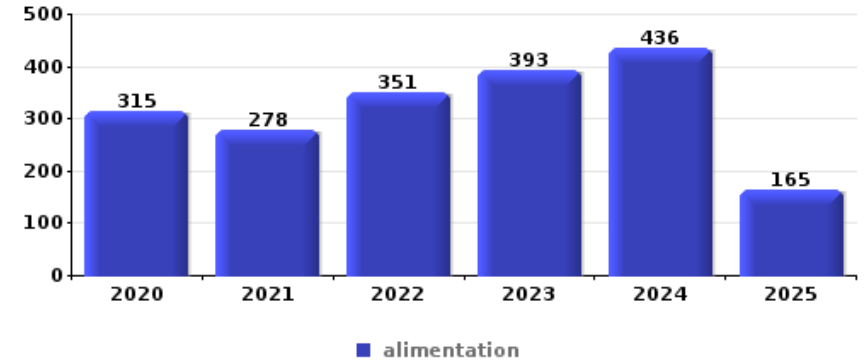
	2020	2021	2022	2023	2024	2025
1 bijouterie / montre	314	267	527	422	481	194
2 argent	243	206	368	284	355	118
3 ordinateur et accessoires	79	63	106	81	77	22
4 vêtement	74	39	103	77	80	23
5 multimédia	58	47	88	65	83	30
6 parfum / produit de beauté	37	29	53	66	60	19
7 sac à main	54	34	50	43	58	20
8 outillage	39	26	61	44	54	21
9 clé	46	34	61	42	37	15
10 coffre-fort / coffret (argent) / caisse	38	25	59	42	48	21



Vol à l'étalage

Top 10 Objets volés (sbd nombre de faits)

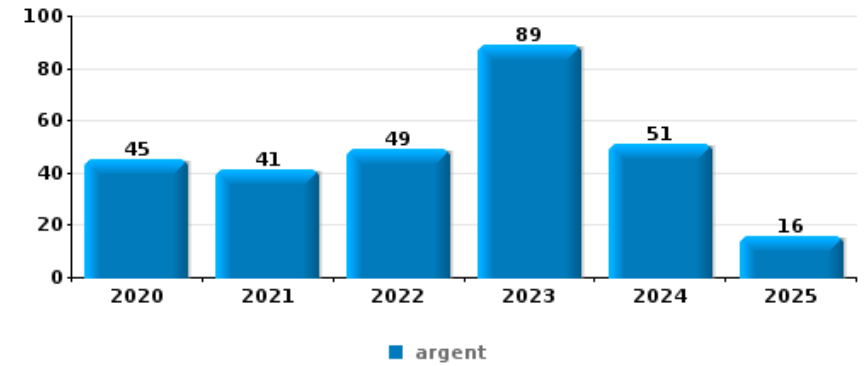
	2020	2021	2022	2023	2024	2025
1 alimentation	315	278	351	393	436	165
2 parfum / produit de beauté	73	93	129	177	166	86
3 vêtement	69	117	126	152	152	82
4 tabac	82	94	131	111	183	4
5 multimédia	54	55	56	45	46	26
6 bijouterie / montre	22	41	41	27	40	19
7 ordinateur et accessoires	35	36	28	27	30	11
8 GSM et accessoires	9	14	20	18	14	3
9 lunettes / verres de contact	7	6	5	13	11	10
10 valise / sac	7	9	8	7	6	3





Cambrilage ds entreprise ou commerce

Top 10 Objets volés (sbd nombre de faits)		2020	2021	2022	2023	2024	2025
1	argent	45	41	49	89	51	16
2	alimentation	16	14	15	22	13	11
3	coffre-fort / coffret (argent) / caisse	15	9	16	28	13	6
4	ordinateur et accessoires	15	7	16	18	10	4
5	multimédia	9	5	2	11	11	1
6	outillage	9	10	4	4	8	2
7	tabac	6	10	4	13	3	
8	clé	8		6	4	11	2
8	GSM et accessoires	4	5	3	8	8	3
10	vêtement	5	4	5	6	4	2



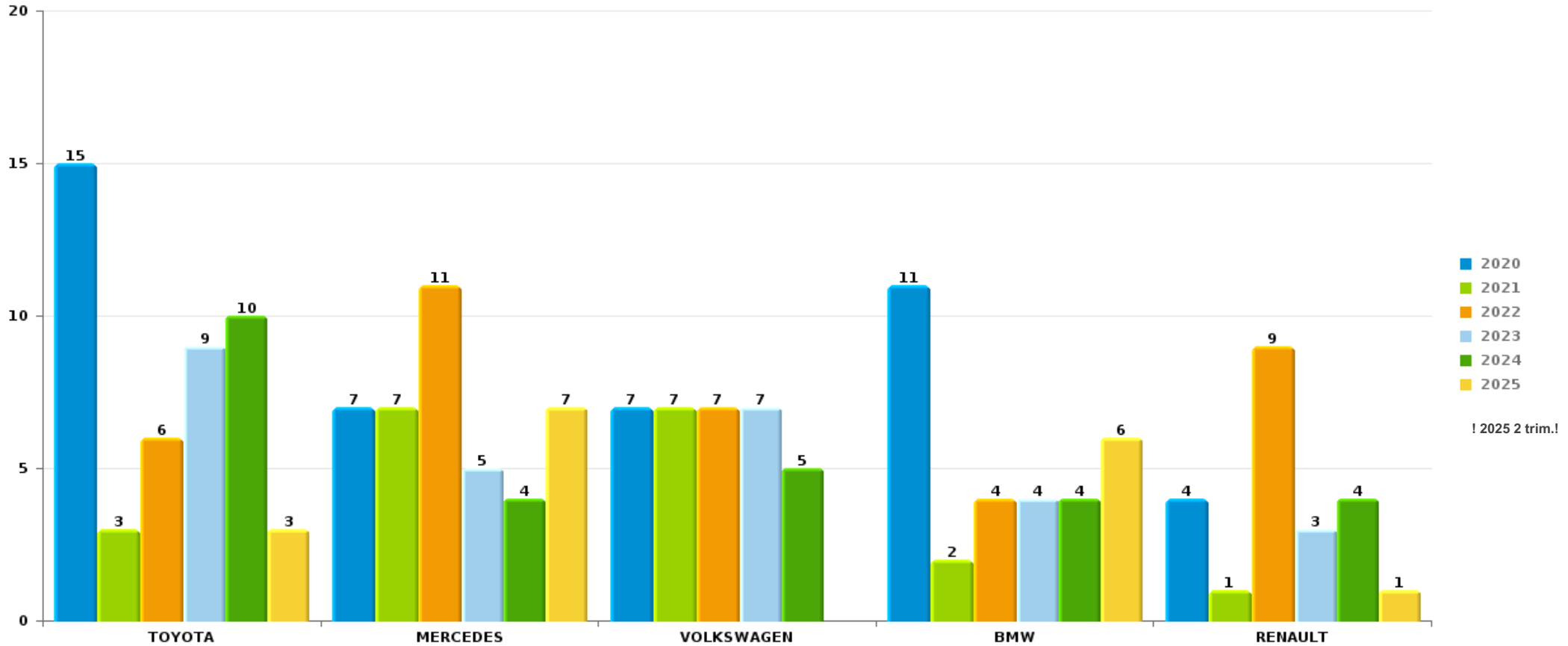
Remarque: en ce qui concerne les objets, aucun total n'est reproduit étant donné que plusieurs objets peuvent avoir été volés lors d'un même fait.



Leuven

Vol de voiture

Nombre de voitures volées par marque (Top 5)



STATISTIQUES POLICIERES DE CRIMINALITE

LIEU DE PERPETRATION: ARRONDISSEMENT JUDICIAIRE

Leuven

PARTIE VI : SUSPECTS



Partie 1: Niveau FAITS (comptage du nombre de faits pour lesquels un certain type de suspect est impliqué)

1.1. Nombre d'infractions selon le sexe des suspects identifiés (par catégorie principale)

Étant donné que, tant un suspect identifié masculin qu'un suspect identifié féminin peuvent être impliqués lors d'un même fait, il est possible que la somme des colonnes «Hommes» et «Femmes» soit supérieure à la valeur de la colonne «Total...» (voir également la note méthodologique)

Leuven

2025

Catégorie principale / Sexe	Nombre total de faits avec au moins 1 suspect	Hommes	%	Femmes	%
Drogues	919	823	89,6%	101	11,0%
Ivresse et alcool	782	649	83,0%	135	17,3%
Vol et extorsion	660	556	84,2%	124	18,8%
Infr. contre l'intégrité physique	412	344	83,5%	102	24,8%
Législation sur les étrangers	350	300	85,7%	43	12,3%
Infr. contre autres valeurs morales et sentiments	191	162	84,8%	35	18,3%
Armes et explosifs	181	169	93,4%	15	8,3%
Fraude	168	139	82,7%	40	23,8%
Dégradation de la propriété	167	159	95,2%	7	4,2%
Infr. contre l'autorité publique	154	130	84,4%	26	16,9%
Infr. contre la sécurité publique	137	124	90,5%	14	10,2%
Environnement	98	73	74,5%	45	45,9%
Criminalité informatique	93	80	86,0%	21	22,6%
Registre de population	93	73	78,5%	24	25,8%
Infr. contre la foi publique	63	52	82,5%	14	22,2%
Protection de la jeunesse	40	32	80,0%	24	60,0%

CRIMINALITE ENREGISTREE: SUSPECTS



Catégorie principale / Sexe	Nombre total de faits avec au moins 1 suspect	Hommes	%	Femmes	%
Infr. contre les mœurs	49	46	93,9%	3	6,1%
Code pénal social	27	23	85,2%	7	25,9%
Protection de la personne	25	20	80,0%	5	20,0%
Loi du football	15	15	100,0%		
Infr. contre la famille	12	4	33,3%	8	66,7%
Carte d'identité	9	8	88,9%	1	11,1%
Législation économique	7	7	100,0%	1	14,3%
Travail	7	6	85,7%	1	14,3%
Autres lois spéciales	6	6	100,0%		
Santé publique	5	5	100,0%		
Hormones et dopage	3	3	100,0%		
Infr. contre la liberté individuelle	3	3	100,0%		
Protection des revenus publics	3	3	100,0%		
Marchand de sommeil	1	1	100,0%		
Traite des êtres humains	1			1	100,0%
Total	4.681	4.015	85,8%	797	17,0%



1.2. Nombre d'infractions selon le sexe des suspects identifiés (par figure criminelle)

Étant donné que, tant un suspect identifié masculin qu'un suspect identifié féminin peuvent être impliqués lors d'un même fait, il est possible que la somme des colonnes «Hommes» et «Femmes» soit supérieure à la valeur de la colonne «Total...» (voir également la note méthodologique)

Leuven

2025

FC Vol moyen de transport

Figure criminelle / Sexe	Nombre total de faits avec au moins 1 suspect identifié	Hommes	%	Femmes	%
Vol de voiture	12	11	91,7%	1	8,3%
Vol de moto	3	2	66,7%	1	33,3%
Vol dans les garages	2	2	100,0%		
Vol de vélomoteur	8	8	100,0%		
Vol de vélo	79	78	98,7%	1	1,3%
Total	PA	PA	PA	PA	PA

FC Cambriolage

Figure criminelle / Sexe	Nombre total de faits avec au moins 1 suspect identifié	Hommes	%	Femmes	%
Cambriolage dans habitation	32	30	93,8%	2	6,3%
Cambriolage ds entreprise ou commerce	33	32	97,0%		
Cambriolage ds service public ou bâtiment administ	13	13	100,0%		
Cambriolage dans bâtiment (total)	78	75	96,2%	2	2,6%
Total	PA	PA	PA	PA	PA



FC Vol autre

Figure criminelle / Sexe	Nombre total de faits avec au moins 1 suspect identifié	Hommes	%	Femmes	%
Vol à main armée	10	10	100,0%		
Vol avec violence sans arme	37	35	94,6%	3	8,1%
Vol dans ou sur un véhicule	23	23	100,0%		
Vol d'armes et explosifs	2	2	100,0%		
Steaming	1	1	100,0%		
Vol à l'arraché	5	4	80,0%	1	20,0%
Vol à la tire	5	3	60,0%	1	20,0%
Vol à l'étalage	303	217	71,6%	103	34,0%
Vol par ruse	6	6	100,0%	1	16,7%
Vol de métaux	8	8	100,0%		
Vol sur les chantiers	4	4	100,0%		
Home-invasion	2	2	100,0%		
Vol d'animaux	2	1	50,0%	1	50,0%
Total	PA	PA	PA	PA	PA

Criminalité ICT

Figure criminelle / Sexe	Nombre total de faits avec au moins 1 suspect identifié	Hommes	%	Femmes	%
Fraude de cartes de paiements	26	25	96,2%	2	7,7%
Phishing	22	20	90,9%	4	18,2%
Total	PA	PA	PA	PA	PA

FC Autre

Figure criminelle / Sexe	Nombre total de faits avec au moins 1 suspect identifié	Hommes	%	Femmes	%
Violence contre les métiers d'intérêt général	34	22	64,7%	12	35,3%
Graffiti	6	6	100,0%		
Dégradation de voiture	42	40	95,2%	2	4,8%
Rixe au couteau	1	1	100,0%		
Total	PA	PA	PA	PA	PA



PH Violence intrafamiliale (VIF)

Figure criminelle / Sexe	Nombre total de faits avec au moins 1 suspect identifié	Hommes	%	Femmes	%
VIF: physique, dans le couple	94	81	86,2%	36	38,3%
VIF: physique, envers des descendants	29	22	75,9%	11	37,9%
VIF: physique, envers d'autres membres	42	36	85,7%	12	28,6%
VIF: sexuelle, dans le couple	2	2	100,0%		
VIF: psychique, dans le couple	66	51	77,3%	16	24,2%
VIF: psychique, envers des descendants	21	18	85,7%	10	47,6%
VIF: psychique, envers d'autres membres	22	19	86,4%	7	31,8%
VIF: économique, dans le couple	13	8	61,5%	5	38,5%
VIF: économique, envers d'autres membres	16	15	93,8%	1	6,3%
Total	PA	PA	PA	PA	PA

PH Hormones et dopage

Figure criminelle / Sexe	Nombre total de faits avec au moins 1 suspect identifié	Hommes	%
Dopage humain	3	3	100,0%
Total	PA	PA	PA

PH Drogues

Figure criminelle / Sexe	Nombre total de faits avec au moins 1 suspect identifié	Hommes	%	Femmes	%
Vente de cocaïne	12	10	83,3%	2	16,7%
Vente de drogues synthétiques	17	14	82,4%	3	17,6%
Production de cannabis (culture)	3	3	100,0%		
Vente de cannabis en grande quantité	1	1	100,0%		
Vente-traffic d'héroïne	1	1	100,0%		
Total	PA	PA	PA	PA	PA

PH Traite des êtres humains

Figure criminelle / Sexe	Nombre total de faits avec au moins 1 suspect identifié	Femmes	%
TEH - exploitation économique	1	1	100,0%
Total	PA	PA	PA



PH Violence dans l'espace public

Figure criminelle / Sexe	Nombre total de faits avec au moins 1 suspect identifié	Hommes	%	Femmes	%
Violence physique (transport public)	28	24	85,7%	4	14,3%
Violence physique (voie publique)	175	150	85,7%	31	17,7%
Violence physique (autre endroit public)	30	25	83,3%	5	16,7%
Violence physique (endroit accessible au public)	81	71	87,7%	14	17,3%
Violence sexuelle (transport public)	5	5	100,0%		
Violence sexuelle (voie publique)	10	10	100,0%		
Violence sexuelle (autre endroit public)	3	3	100,0%		
Violence sexuelle (endroit accessible au public)	7	7	100,0%		
Violence psychique (transport public)	8	6	75,0%	2	25,0%
Violence psychique (voie publique)	90	77	85,6%	17	18,9%
Violence psychique (autre endroit public)	8	7	87,5%	1	12,5%
Violence psychique (endroit accessible au public)	20	18	90,0%	2	10,0%
Vol à main armée (transport public)	1	1	100,0%		
Vol à main armée (voie publique)	4	4	100,0%		
Vol à main armée (endroit accessible au public)	1	1	100,0%		
Vol avec violence sans arme (transport public)	2	2	100,0%		
Vol avec violence sans arme (voie publique)	15	14	93,3%	1	6,7%
Vol avec violence sans arme (autre endroit public)	1	1	100,0%		
Vol avec violence sans arme (endr. acces. au pub.)	14	14	100,0%	1	7,1%
Total	PA	PA	PA	PA	PA

PH Autre

Figure criminelle / Sexe	Nombre total de faits avec au moins 1 suspect identifié	Hommes	%	Femmes	%
Faux policiers	4	4	100,0%	1	25,0%
Cyberharcèlement	41	36	87,8%	5	12,2%
Fraude à l'identité	36	31	86,1%	6	16,7%
Total	PA	PA	PA	PA	PA



1.3. Nombre d'infractions selon l'âge des suspects identifiés (par catégorie principale)

Étant donné que, tant un suspect identifié mineur qu'un suspect identifié majeur peuvent être impliqués lors d'un même fait, il est possible que la somme des colonnes «Mineur» et «Majeur» soit supérieure à la valeur de la colonne «Total...» (voir également la note méthodologique)

Leuven

2025

Catégorie principale / Âge	Nombre total de faits avec au moins 1 suspect identifié	Mineur	%	Majeur	%
Drogues	919	84	9,1%	837	91,1%
Ivresse et alcool	782	21	2,7%	761	97,3%
Vol et extorsion	660	142	21,5%	548	83,0%
Infr. contre l'intégrité physique	412	64	15,5%	363	88,1%
Législation sur les étrangers	350	37	10,6%	316	90,3%
Infr. contre autres valeurs morales et sentiments	191	14	7,3%	179	93,7%
Armes et explosifs	181	23	12,7%	159	87,8%
Fraude	168	15	8,9%	159	94,6%
Dégradation de la propriété	167	22	13,2%	147	88,0%
Infr. contre l'autorité publique	154	20	13,0%	134	87,0%
Infr. contre la sécurité publique	137	22	16,1%	116	84,7%
Criminalité informatique	93	10	10,8%	89	95,7%
Environnement	98			98	100,0%
Registre de population	93	2	2,2%	92	98,9%
Infr. contre la foi publique	63	5	7,9%	59	93,7%
Infr. contre les mœurs	49	5	10,2%	44	89,8%
Protection de la jeunesse	40	12	30,0%	28	70,0%
Code pénal social	27	1	3,7%	26	96,3%
Protection de la personne	25	2	8,0%	23	92,0%
Loi du football	15	1	6,7%	15	100,0%
Infr. contre la famille	12			12	100,0%
Carte d'identité	9	5	55,6%	4	44,4%
Législation économique	7	1	14,3%	6	85,7%
Travail	7			7	100,0%
Autres lois spéciales	6	2	33,3%	4	66,7%
Santé publique	5			5	100,0%
Hormones et dopage	3			3	100,0%
Infr. contre la liberté individuelle	3	2	66,7%	1	33,3%

CRIMINALITE ENREGISTREE: SUSPECTS



Catégorie principale / Âge	Nombre total de faits avec au moins 1 suspect identifié	Mineur	%	Majeur	%
Protection des revenus publics	3			3	100,0%
Marchand de sommeil	1			1	100,0%
Traite des êtres humains	1			1	100,0%
Total	4.681	512	10,9%	4.240	90,6%



1.4. Nombre d'infractions selon l'âge des suspects identifiés (par figure criminelle)

Étant donné que, tant un suspect identifié mineur qu'un suspect identifié majeur peuvent être impliqués lors d'un même fait, il est possible que la somme des colonnes «Mineur» et «Majeur» soit supérieure à la valeur de la colonne «Total...» (voir également la note méthodologique)

Leuven

2025

FC Vol moyen de transport

Figure criminelle / Âge	Nombre total de faits avec au moins 1 suspect identifié	Mineur	%	Majeur	%
Vol de voiture	12	4	33,3%	10	83,3%
Vol de moto	3			3	100,0%
Vol dans les garages	2	1	50,0%	1	50,0%
Vol de vélomoteur	8	4	50,0%	5	62,5%
Vol de vélo	79	20	25,3%	66	83,5%
Total	PA	PA	PA	PA	PA

FC Cambriolage

Figure criminelle / Âge	Nombre total de faits avec au moins 1 suspect identifié	Mineur	%	Majeur	%
Cambriolage dans habitation	32	9	28,1%	26	81,3%
Cambriolage ds entreprise ou commerce	33			33	100,0%
Cambriolage ds service public ou bâtiment administ	13	2	15,4%	12	92,3%
Cambriolage dans bâtiment (total)	78	11	14,1%	71	91,0%
Total	PA	PA	PA	PA	PA



FC Vol autre

Figure criminelle / Âge	Nombre total de faits avec au moins 1 suspect identifié	Mineur	%	Majeur	%
Vol à main armée	10	6	60,0%	7	70,0%
Vol avec violence sans arme	37	16	43,2%	24	64,9%
Vol dans ou sur un véhicule	23	3	13,0%	22	95,7%
Vol d'armes et explosifs	2	2	100,0%	1	50,0%
Steaming	1	1	100,0%		
Vol à l'arraché	5	1	20,0%	5	100,0%
Vol à la tire	5	1	20,0%	4	80,0%
Vol à l'étalage	303	67	22,1%	243	80,2%
Vol par ruse	6	2	33,3%	5	83,3%
Vol de métaux	8			8	100,0%
Vol sur les chantiers	4			4	100,0%
Home-invasion	2	1	50,0%	2	100,0%
Vol d'animaux	2			2	100,0%
Total	PA	PA	PA	PA	PA

Criminalité ICT

Figure criminelle / Âge	Nombre total de faits avec au moins 1 suspect identifié	Mineur	%	Majeur	%
Fraude de cartes de paiements	26	2	7,7%	26	100,0%
Phishing	22	2	9,1%	22	100,0%
Total	PA	PA	PA	PA	PA

FC Autre

Figure criminelle / Âge	Nombre total de faits avec au moins 1 suspect identifié	Mineur	%	Majeur	%
Violence contre les métiers d'intérêt général	34	4	11,8%	30	88,2%
Graffiti	6	1	16,7%	5	83,3%
Dégradation de voiture	42			42	100,0%
Rixe au couteau	1	1	100,0%	1	100,0%
Total	PA	PA	PA	PA	PA



PH Violence intrafamiliale (VIF)

Figure criminelle / Âge	Nombre total de faits avec au moins 1 suspect identifié	Mineur	%	Majeur	%
VIF: physique, dans le couple	94	2	2,1%	93	98,9%
VIF: physique, envers des descendants	29	1	3,4%	29	100,0%
VIF: physique, envers d'autres membres	42	6	14,3%	37	88,1%
VIF: sexuelle, dans le couple	2			2	100,0%
VIF: psychique, dans le couple	66			66	100,0%
VIF: psychique, envers des descendants	21			21	100,0%
VIF: psychique, envers d'autres membres	22	2	9,1%	20	90,9%
VIF: économique, dans le couple	13			13	100,0%
VIF: économique, envers d'autres membres	16			16	100,0%
Total	PA	PA	PA	PA	PA

PH Hormones et dopage

Figure criminelle / Âge	Nombre total de faits avec au moins 1 suspect identifié	Majeur	%
Dopage humain	3	3	100,0%
Total	PA	PA	PA

PH Drogues

Figure criminelle / Âge	Nombre total de faits avec au moins 1 suspect identifié	Mineur	%	Majeur	%
Vente de cocaïne	12	1	8,3%	11	91,7%
Vente de drogues synthétiques	17			17	100,0%
Production de cannabis (culture)	3			3	100,0%
Vente de cannabis en grande quantité	1			1	100,0%
Vente-traffic d'héroïne	1			1	100,0%
Total	PA	PA	PA	PA	PA

PH Traite des êtres humains

Figure criminelle / Âge	Nombre total de faits avec au moins 1 suspect identifié	Majeur	%
TEH - exploitation économique	1	1	100,0%
Total	PA	PA	PA



PH Violence dans l'espace public

Figure criminelle / Âge	Nombre total de faits avec au moins 1 suspect identifié	Mineur	%	Majeur	%
Violence physique (transport public)	28	15	53,6%	15	53,6%
Violence physique (voie publique)	175	29	16,6%	155	88,6%
Violence physique (autre endroit public)	30	5	16,7%	25	83,3%
Violence physique (endroit accessible au public)	81	6	7,4%	75	92,6%
Violence sexuelle (transport public)	5			5	100,0%
Violence sexuelle (voie publique)	10			10	100,0%
Violence sexuelle (autre endroit public)	3			3	100,0%
Violence sexuelle (endroit accessible au public)	7			7	100,0%
Violence psychique (transport public)	8	5	62,5%	3	37,5%
Violence psychique (voie publique)	90	6	6,7%	84	93,3%
Violence psychique (autre endroit public)	8	2	25,0%	6	75,0%
Violence psychique (endroit accessible au public)	20	2	10,0%	18	90,0%
Vol à main armée (transport public)	1	1	100,0%		
Vol à main armée (voie publique)	4	2	50,0%	4	100,0%
Vol à main armée (endroit accessible au public)	1	1	100,0%		
Vol avec violence sans arme (transport public)	2	2	100,0%	1	50,0%
Vol avec violence sans arme (voie publique)	15	10	66,7%	7	46,7%
Vol avec violence sans arme (autre endroit public)	1			1	100,0%
Vol avec violence sans arme (endr. acces. au pub.)	14	3	21,4%	11	78,6%
Total	PA	PA	PA	PA	PA

PH Autre

Figure criminelle / Âge	Nombre total de faits avec au moins 1 suspect identifié	Mineur	%	Majeur	%
Faux policiers	4	2	50,0%	3	75,0%
Cyberharcèlement	41	4	9,8%	37	90,2%
Fraude à l'identité	36	4	11,1%	33	91,7%
Total	PA	PA	PA	PA	PA



Partie 2: Niveau SUSPECTS-FAIT (comptage du nombre de combinaisons suspect-fait)

2.1. Nombre de suspects-fait selon le sexe des suspects identifiés (TOP 5 des catégories principales)

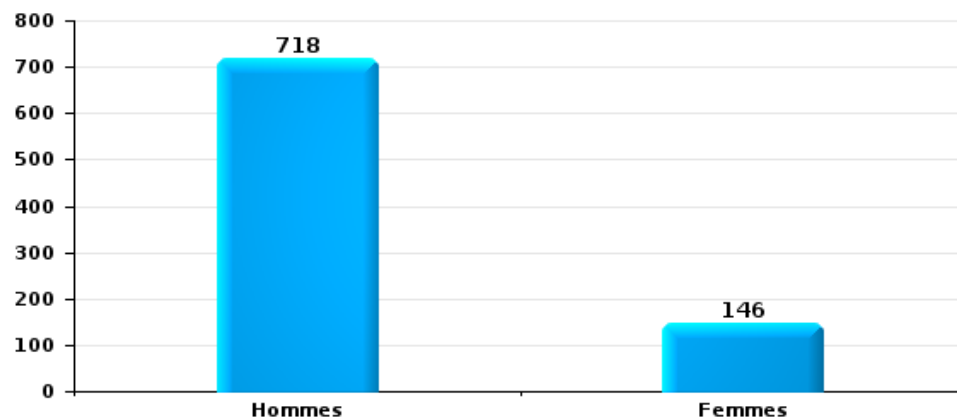
Lorsqu'un même suspect a commis plusieurs faits durant la période considérée, il est aussi comptabilisé plusieurs fois (voir également la note méthodologique)

Leuven

2025

Vol et extorsion

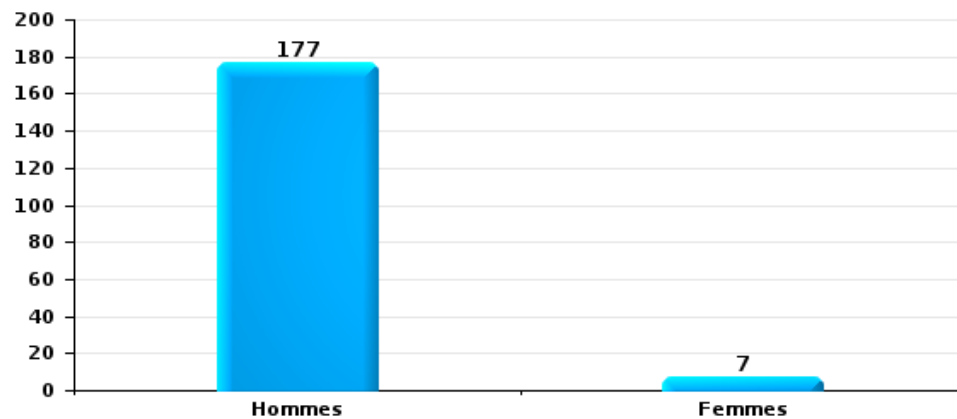
Nombre de suspects-fait selon le sexe





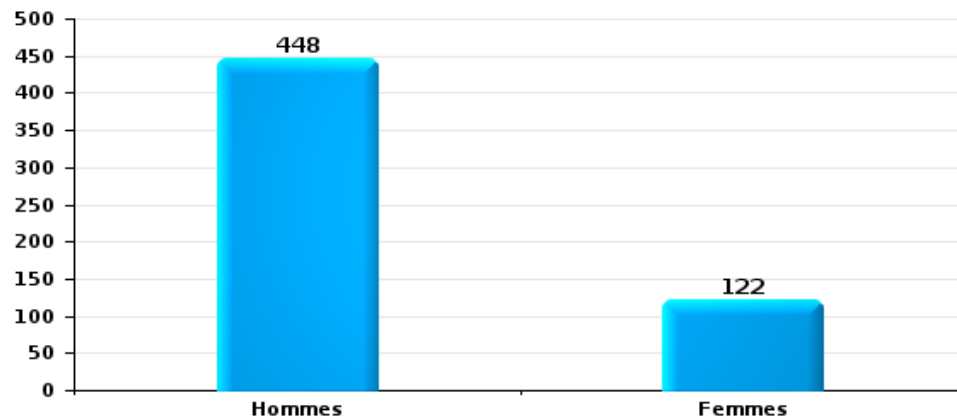
Dégradation de la propriété

Nombre de suspects-fait selon le sexe



Infr. contre l'intégrité physique

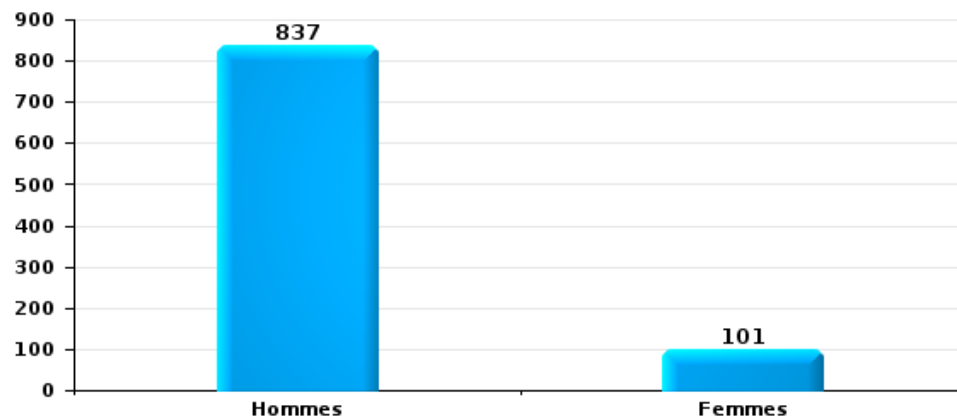
Nombre de suspects-fait selon le sexe





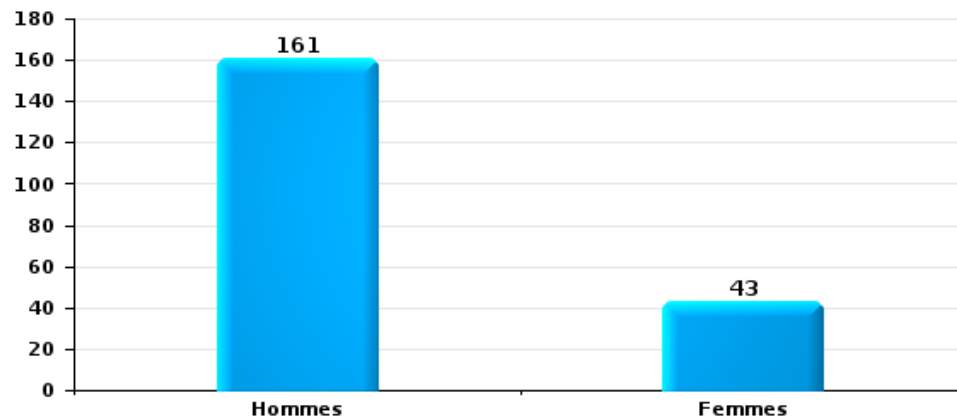
Drogues

Nombre de suspects-fait selon le sexe



Fraude

Nombre de suspects-fait selon le sexe





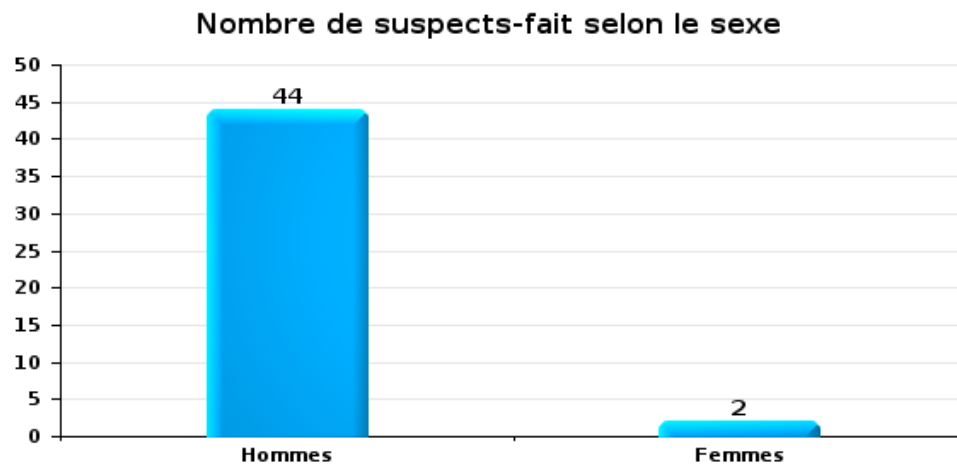
2.2. Nombre de suspects-fait selon le sexe des suspects identifiés (TOP 5 des figures criminelles)

Lorsqu'un même suspect a commis plusieurs faits durant la période considérée, il est aussi comptabilisé plusieurs fois (voir également la note méthodologique)

Leuven

2025

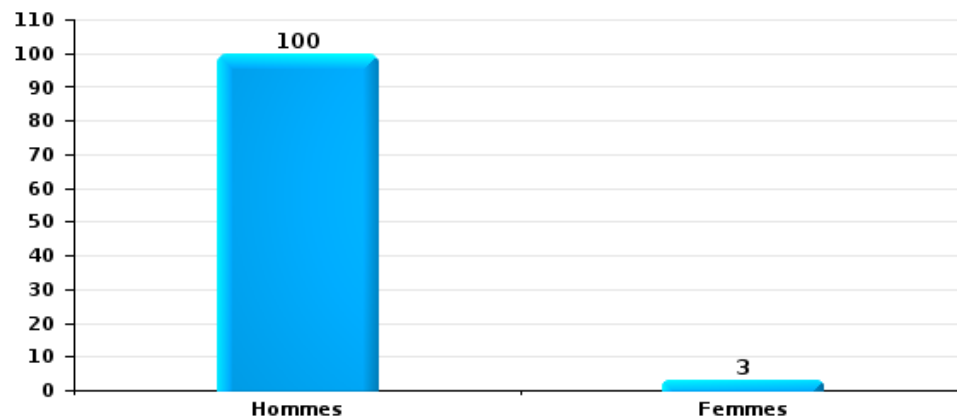
Dégradation de voiture





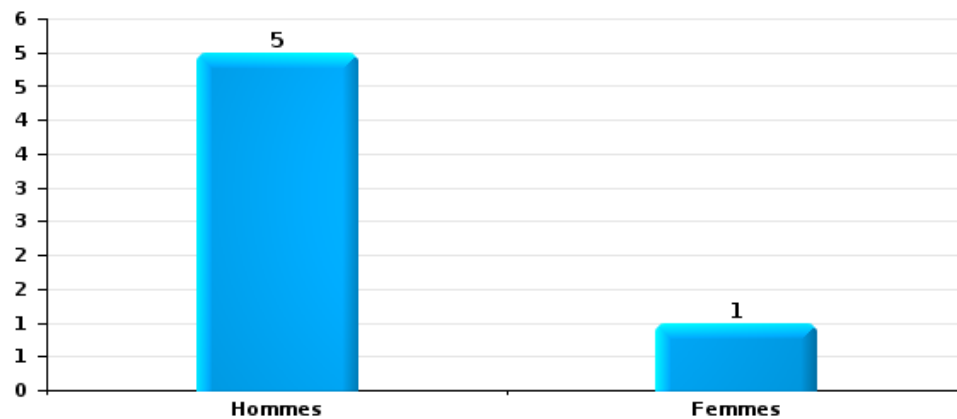
Cambrilage dans bâtiment (total)

Nombre de suspects-fait selon le sexe



Vol à la tire

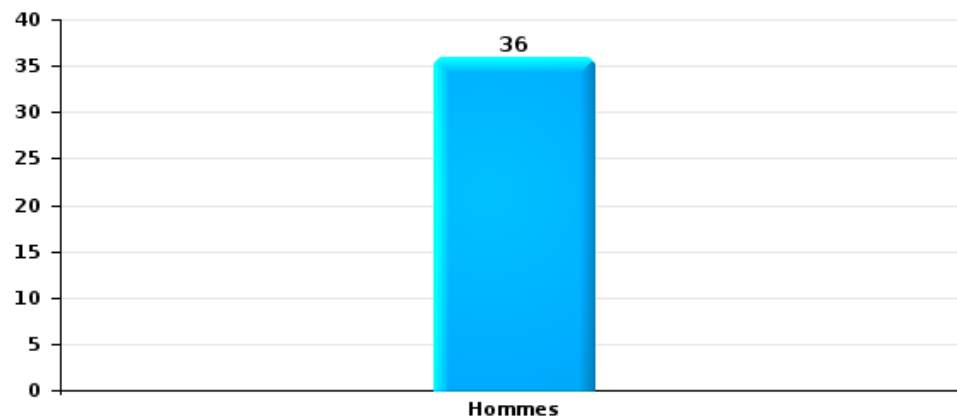
Nombre de suspects-fait selon le sexe





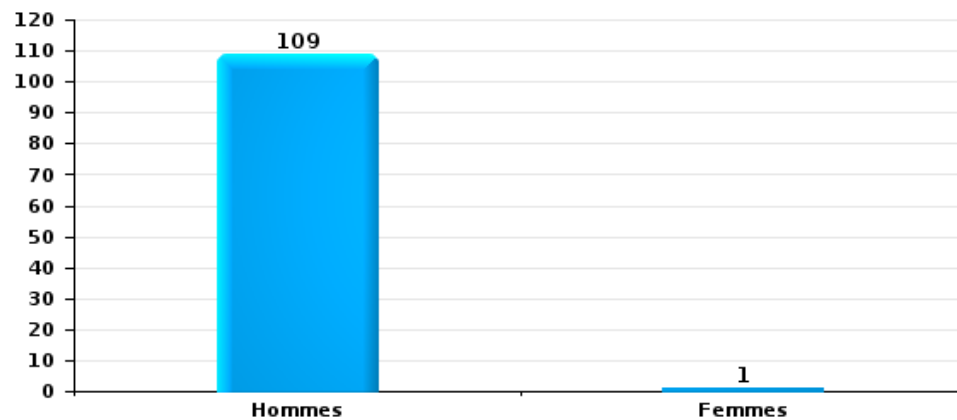
Vol dans ou sur un véhicule

Nombre de suspects-fait selon le sexe



Vol de vélo

Nombre de suspects-fait selon le sexe





2.3. Nombre de suspects-fait selon l'âge des suspects identifiés (TOP 5 des catégories principales)

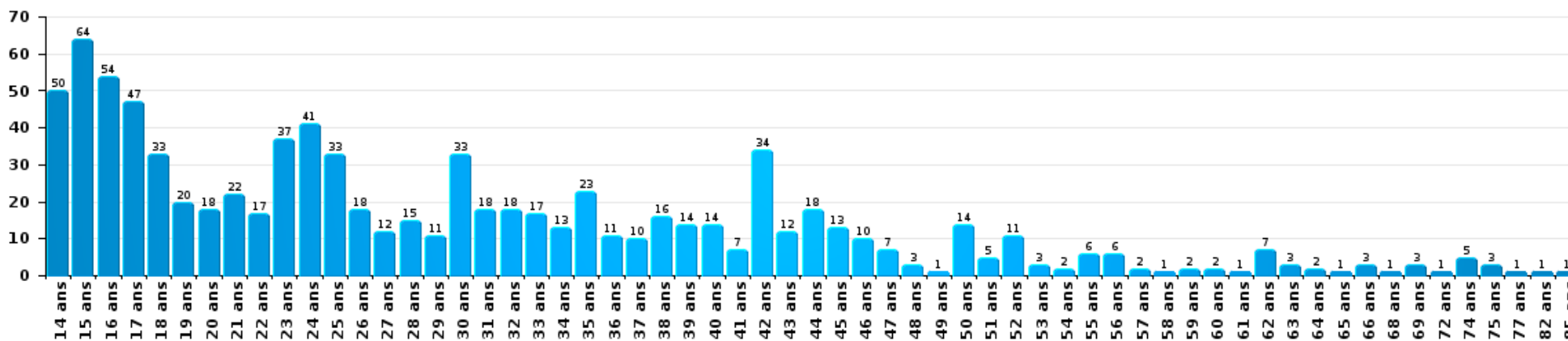
1) Lorsqu'un même suspect a commis plusieurs faits durant la période considérée, il est aussi comptabilisé plusieurs fois, qu'il ait le même âge ou non – 2) Les suspects au-dessous de 14 ans et à partir de 90 ans ne sont pas repris dans le tableau (voir également la note méthodologique)

Leuven

2025

Vol et extorsion

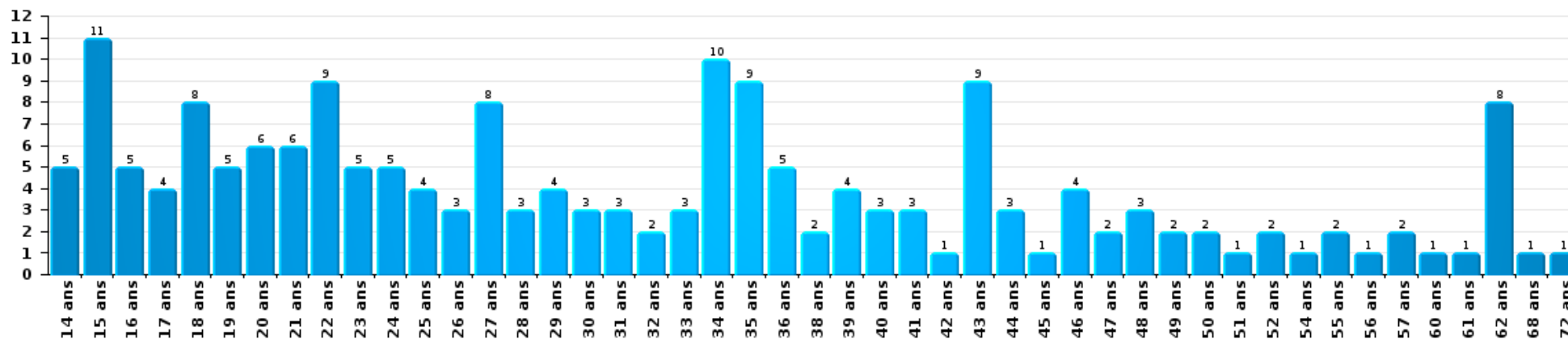
Nombre de suspects-fait par âge (chronologique)





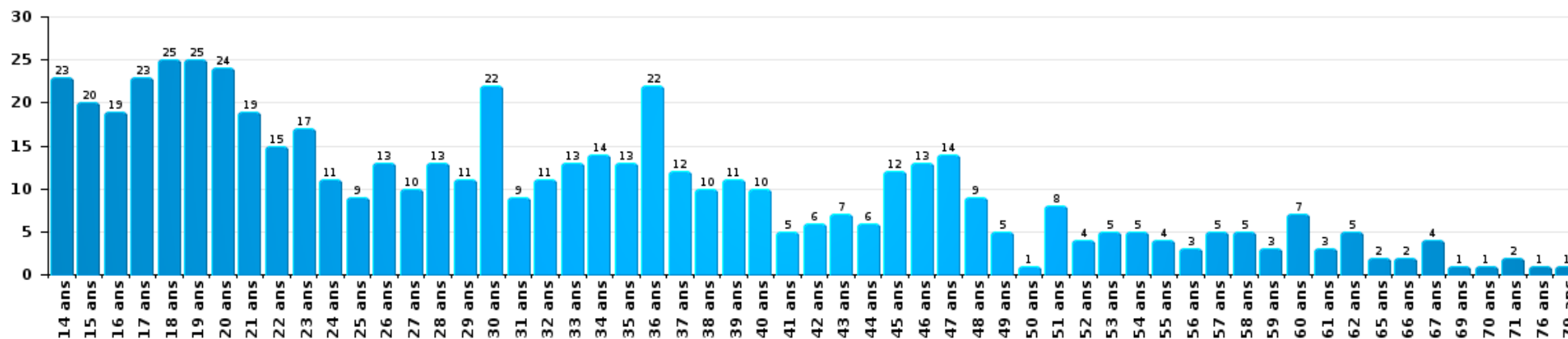
Dégradation de la propriété

Nombre de suspects-fait par âge (chronologique)



Infr. contre l'intégrité physique

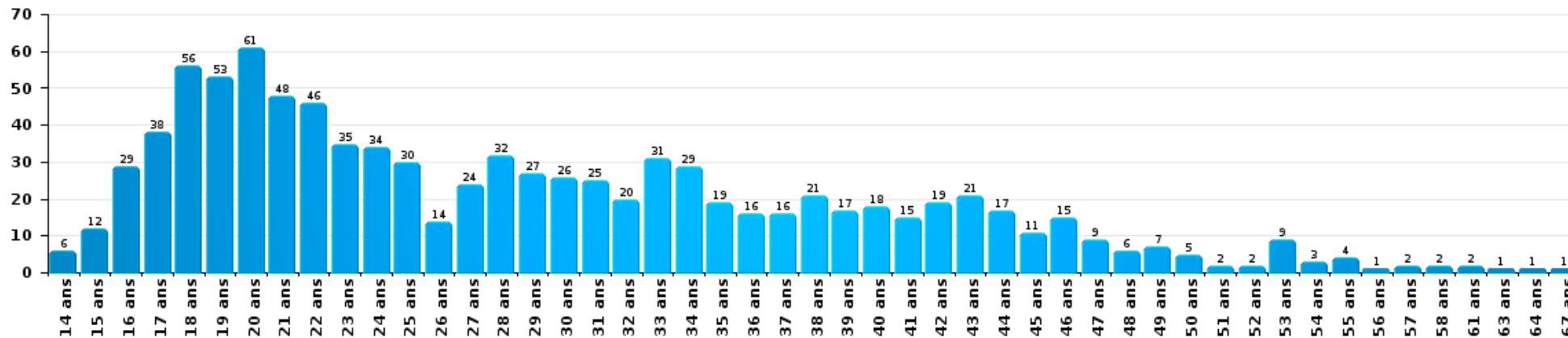
Nombre de suspects-fait par âge (chronologique)





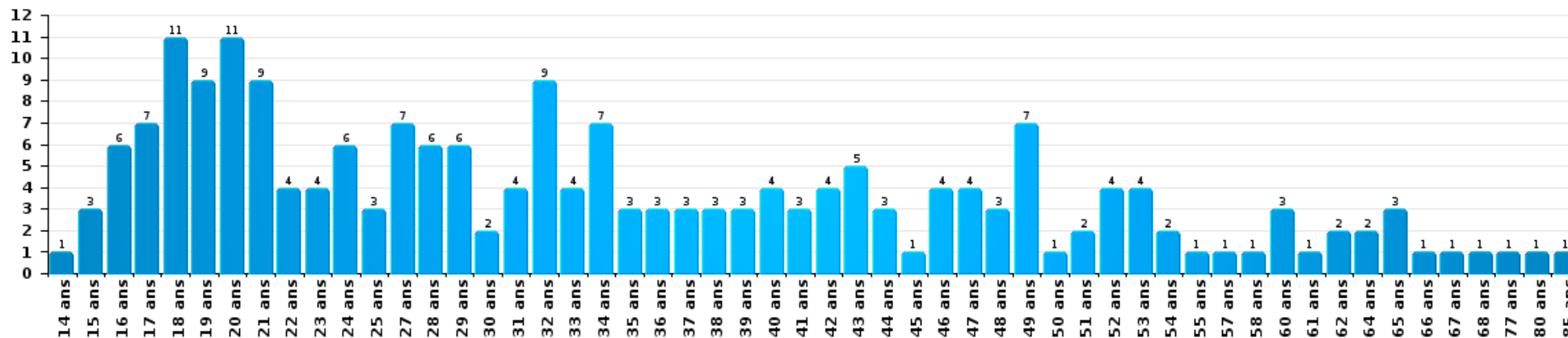
Drogues

Nombre de suspects-fait par âge (chronologique)



Fraude

Nombre de suspects-fait par âge (chronologique)





2.4. Nombre de suspects-fait selon l'âge des suspects identifiés (TOP 5 des figures criminelles)

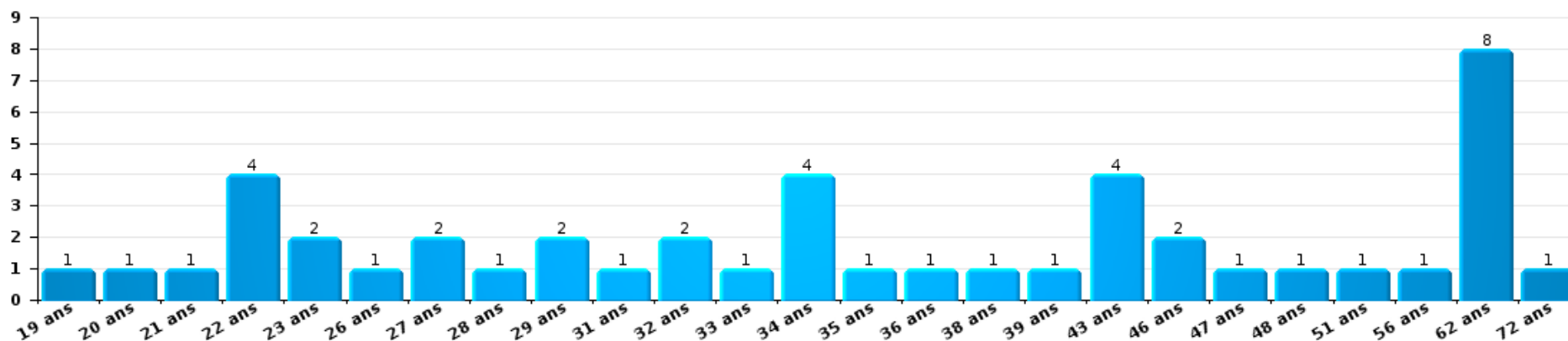
1) Lorsqu'un même suspect a commis plusieurs faits durant la période considérée, il est aussi comptabilisé plusieurs fois, qu'il ait le même âge ou non – 2) Les suspects au-dessous de 14 ans et à partir de 90 ans ne sont pas repris dans le tableau (voir également la note méthodologique)

Leuven

2025

Dégradation de voiture

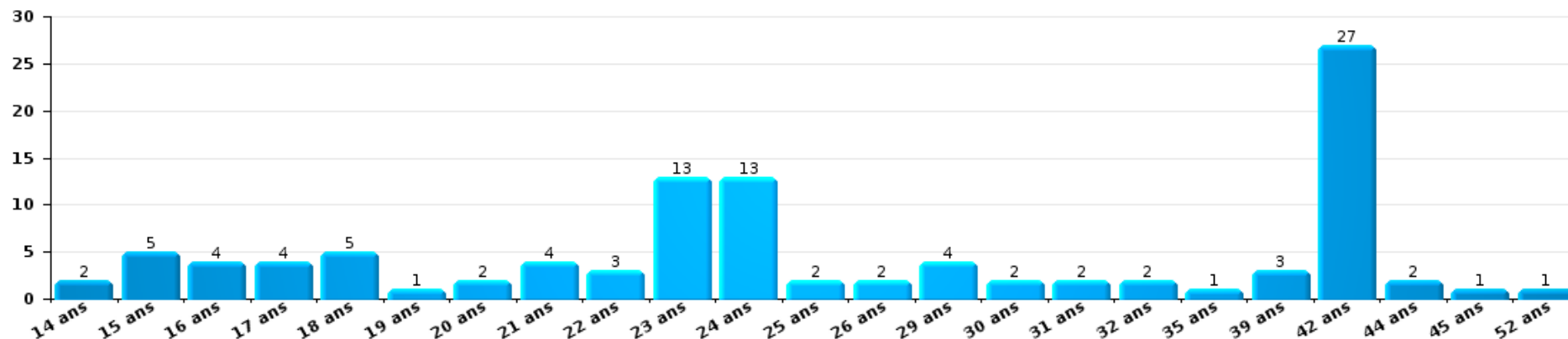
Nombre de suspects-fait par âge (chronologique)





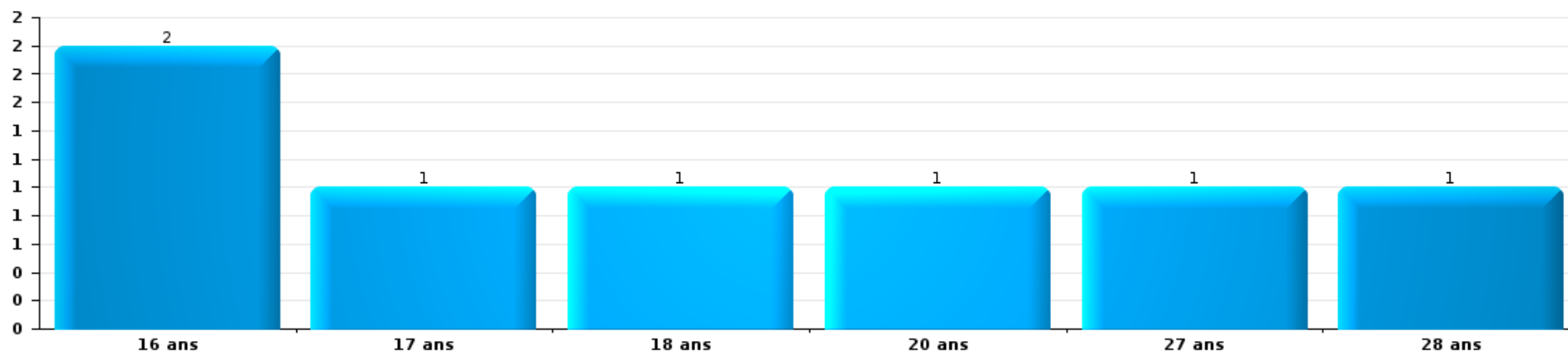
Cambrilage dans bâtiment (total)

Nombre de suspects-fait par âge (chronologique)



Vol à la tire

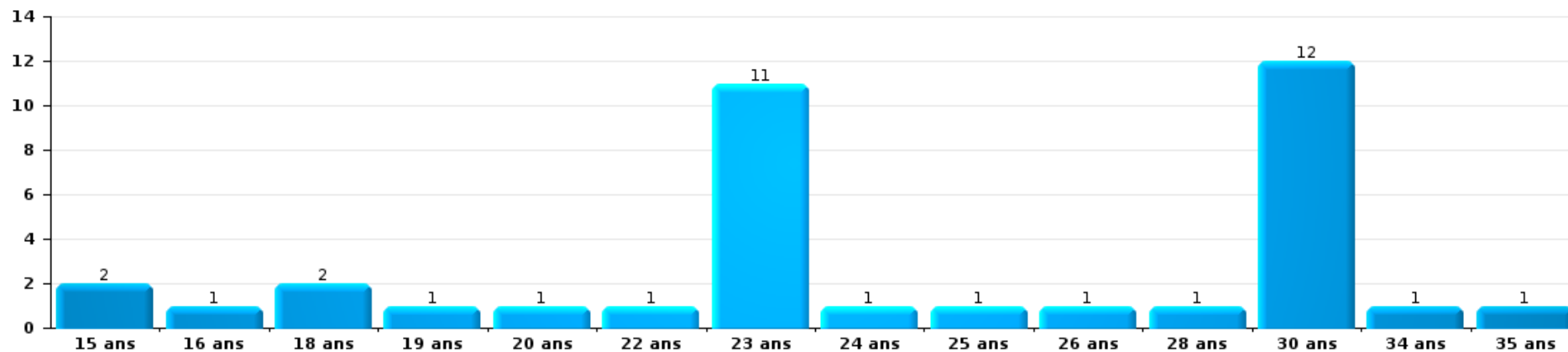
Nombre de suspects-fait par âge (chronologique)





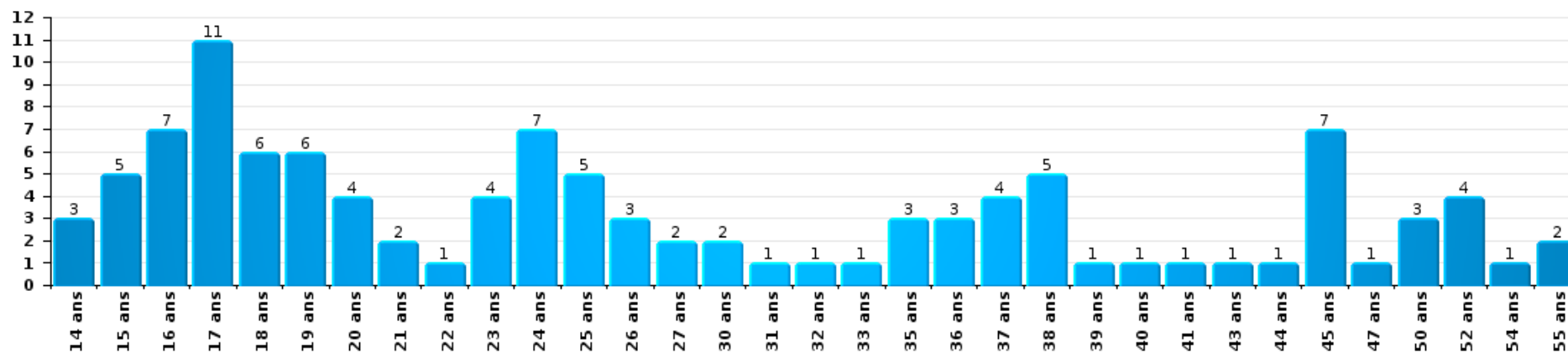
Vol dans ou sur un véhicule

Nombre de suspects-fait par âge (chronologique)



Vol de vélo

Nombre de suspects-fait par âge (chronologique)



STATISTIQUES POLICIERES DE CRIMINALITE

LIEU DE PERPETRATION: ARRONDISSEMENT JUDICIAIRE

Leuven

***ANNEXE I: DETAIL PAR CATEGORIE DE DELIT
CODE PENAL***



Leuven

Infraction Code pénal

Infr. contre l'intégrité physique

			2000	2015	2016	2017	2018	2019	2020	2021	2022	2023	2024	2025
Assassinat	Parricide (assassinat)	Tent.											1	1
		Acc.										1		
	Empoisonnement (assassinat)	Tent.	1						1	1			1	
		Acc.		1										
	Suite à incendie volontaire / explosion	Tent.		1			1						1	
	Assassinat - police/gard. de prison/corps sécurité	Tent.												1
		Acc.		1	1	2	1		1	1	4	2	1	
Autres	Tent.	4	1	2	2	5	2		2	6	1	2	4	
	Sous-total		5	4	3	4	7	2	2	4	10	4	6	6
Meurtre	Parricide (meurtre)	Tent.	1		2	1	1			1			1	
	Infanticide (meurtre)	Acc.			1									
	Empoisonnement (meurtre)	Acc.			1							1		
	Meurtre pour faciliter le vol	Tent.	1				1		1	2	1	3		
		Acc.	1		1				2		1			1
	Non spécifié	Tent.				1					1			
		Acc.		1	1	3	1	1	1	1	1		1	
Autres	Tent.	3	18	14	13	13	14	10	11	21	19	18	5	
	Sous-total		6	19	20	18	16	17	12	17	22	24	21	6
Torture et maltraitance	Torture	Acc.					1	1	2			2	1	
	Traitement inhumain	Acc.			3			5	1	3	3	7	1	1
	Traitement dégradant	Acc.				2	1	4	2		1	2	1	
	Sous-total			3	2	2	10	5	3	4	11	3	1	



Infr. contre l'intégrité physique

			2000	2015	2016	2017	2018	2019	2020	2021	2022	2023	2024	2025	
Coups et/ou blessures vol. en sphère familiale	Entre partenaires ou ex-partenaires	Acc.	184	589	580	583	693	569	616	595	658	679	665	334	
		Tent.		2	1		1		2	1	1		1		
	Lors d'un différend familial en général	Acc.	216												
		Tent.	5												
	Par les parents envers un mineur	Acc.	12	52	54	60	63	57	62	77	67	82	83	36	
		Tent.				1		1							
	Par les parents envers personne vulnérable	Acc.	1		2	1	2	2			2	2			
		Tent.													
Envers les parents	Acc.	24	54	60	73	57	63	70	66	76	81	98	53		
	Tent.		1									1			
Envers d'autres ascendants directs ou collatéraux	Acc.	2	40	28	37	32	42	38	42	47	51	52	30		
	Tent.														
Sous-total			444	738	725	755	848	734	788	781	851	895	900	453	
Coups et/ou blessures vol. hors sphère familiale	Bagarres (=coups réciproques)	Acc.	162	291	261	251	331	363	282	298	362	405	446	237	
		Tent.	2												
	Coups envers fonctionnaire de police	Acc.	30	30	41	40	50	48	35	37	58	35	44	25	
		Tent.	1		1							1			
	Envers un mineur par une pers. ayant autorité	Acc.	14	20	29	21	22	15	18	14	32	33	24	12	
		Tent.													
	Envers un mineur qualité de l'auteur inconnue	Acc.	38	33	41	60	40	57	44	58	70	74	90	49	
		Tent.													
	Envers pers. vulnérable par pers. ayant autorité	Acc.			2	1		4	3	2	1	1	6		
		Tent.													
	Envers pers. vulnérable (qualité auteur inconnue)	Acc.		2	2	3	1	3	1	4		3	1		
		Tent.													
	Envers un mineur par cohabitant sans rel. Autorité	Acc.								3	5	9	3	2	
		Tent.													
	Envers un arbitre de manifestation sportive	Acc.		1				1					2	1	
		Tent.													
	Coups envers personnel transport public	Acc.		21	16	18	16	17	18	15	17	14	16	9	
		Tent.													
Coups envers personnel autre service public	Acc.		4	6	6	4	7	9	3	7	1	3			
	Tent.														
Coups envers profession médicale	Acc.		7	6	5	13	11	8	14	26	14	22	11		
	Tent.							1							
Coups envers personnel institut d'enseignement	Acc.		7	5	7	7	11	7	17	17	19	15	8		
	Tent.											1			
Coups envers gardien de prison/corps sécurité	Acc.		1	1		1	2	4	1	3	1	4	1		
	Tent.														
Non spécifié	Acc.	793	948	939	903	917	944	626	744	937	909	819	430		
	Tent.	11	2	4		3		2	1	1	3				
Sous-total			1.051	1.367	1.354	1.315	1.405	1.483	1.058	1.211	1.536	1.522	1.496	785	
Mutilation génitale féminine	Acc.												1		
	Sous-total												1		
Abstention coupable	Acc.	5	10	8	6	10	12	9	5	12	12	10	2		
	Sous-total	5	10	8	6	10	12	9	5	12	12	10	2		



Infr. contre l'intégrité physique

			2000	2015	2016	2017	2018	2019	2020	2021	2022	2023	2024	2025
Autres infr. volontaires. c/ l'intégrité phys.	Privation de soins à enfant ou personne vulnérable	Acc.	3	3	1	4	4	2	7	7	3	5	3	
	Délaissement d'enfant ou personne vulnérable	Acc.	1	1	4	1	1		1	2	1	2		
	Abandon d'enfant dans le besoin	Acc.	3	2	1	3	2	1	3	1		2	2	1
	Administration substances nuisibles	Acc.	1	5	6	4	7	6	4	6	20	9	9	3
		Tent.		1										
	Empoisonnement de denrées	Acc.	1	1				3				3	1	
		Tent.			2						1			
	Entrave méchante à la circulation	Acc.	13	25	25	20	29	31	23	35	20	28	23	9
		Tent.	1		1		1	1						
Voies de faits et violences légères	Acc.	51	24	27	19	15	17	24	16	19	25	31	12	
	Sous-total		74	62	67	51	59	61	62	67	64	74	69	25
Infr. involontaires contre l'intégrité physique	Homicides involontaires	Acc.	1	1		1	1	1	1		1			
	Coups et/ou blessures involontaires	Acc.	66	21	22	20	27	28	11	21	31	17	18	9
	Administration involontaire substances nuisibles	Acc.	1				1		1				1	
	Abstention d'entretien enfant/personne vulnérable	Acc.	4	3	1				5	1	2		2	
	Causer un accident de chemin de fer	Acc.									1			
	Morsure de chien	Acc.	2	26	40	28	33	41	38	38	49	50	49	26
	Non spécifié	Acc.	3			2								
	Sous-total		77	51	63	51	62	70	56	60	84	67	70	35
	Total		1.662	2.251	2.243	2.202	2.409	2.389	1.992	2.148	2.583	2.609	2.576	1.313



Infr. contre la liberté individuelle

			2000	2015	2016	2017	2018	2019	2020	2021	2022	2023	2024	2025	
Prise d'otages		Acc.	5	2	3	1	4	2		1	1	1			
		Tent.										1			
		Sous-total	5	2	3	1	4	2		1	2	1			
Enlèvement de mineur ou personne vulnérable	Enlèvement parental	Acc.	2	9	9	9	6	7	10	11	6	9	10	1	
		Tent.	1	2	5	10	10	5	3	5	4			7	2
	Autre enlèvement	Acc.	5	2	2		4		3	3	1	1			
		Tent.	1	2	1	9	6	5	2	3	6	9	8		3
		Sous-total	9	15	17	28	26	17	18	22	17	19	25		6
	Détenion par un particulier		Acc.	6	22	24	29	19	20	30	21	26	22	29	21
Tent.			1			1	1	2	1		1				
Sous-total			7	22	24	30	20	22	31	21	27	22	29		21
	Total	21	39	44	59	50	41	49	44	46	42	54		27	



Infr. contre les mœurs

			2000	2015	2016	2017	2018	2019	2020	2021	2022	2023	2024	2025
Viol n'ayant pas causé la mort	Victime < 10a	Acc.	8	11	13	8	11	12	17	17	6			
		Tent.				1		1						
	Victime 10a - 14a	Acc.	15	9	8	11	8	7	6	6	16	6		
		Tent.				1	1	2	1	1				
	Victime 14a - 16a	Acc.	5	13	12	12	12	12	13	20	4			
		Tent.						1						
	Victime 16a - 18a	Acc.	9	11	9	14	13	19	11	10	4			
		Tent.										1		
	Victime majeure	Acc.	30	53	58	67	70	59	63	71	31			
		Tent.	3	3	2	4	1	4	3		1			
	Victime âge inconnu	Acc.			1		1			1	1	1		
		Tent.				1								
	Sous-total			70	100	103	118	118	116	115	137	54		
	Viol avec conséquence inconnue		Acc.	3	1		1			1		1		
Sous-total			3	1		1			1		1			
Viol n'ayant pas causé la mort (nvCPS)	Victime < 16a	Acc.							1	1	29	45	51	
		Tent.												
	Victime 16a - 18a	Acc.									18	16	18	
		Acc.							4	9	52	108	91	
	Victime majeure	Tent.									2	5	4	
Sous-total									5	10	101	174	164	
Attentat à la pudeur avec violence / menace	Victime < 16a	Acc.	7	14	12	17	6	13	14	9	4			
		Tent.	1	1										
	Victime 16a - 18a	Acc.	6	6	2	3	4	10	2	5	1		1	
		Tent.				1		1						
	Victime majeure	Acc.	16	29	43	40	45	55	44	34	17			
		Tent.			2	1	1				2			
	Sous-total			30	50	59	62	56	79	60	48	24		1



Infr. contre les mœurs

			2000	2015	2016	2017	2018	2019	2020	2021	2022	2023	2024	2025	
Attentat à la pudeur sans violence / menace	Victime < 16a	Acc.	39	53	57	46	43	45	42	41	24				
		Tent.	3			3	2	2	1	1					
	Victime 16a - 18a	Acc.	1	11	9	9	9	12	11	15	6				1
		Tent.			1										
	Victime âge inconnu	Acc.	27	19	21	29	36	44	34	50	25				
		Tent.	1	1	1	1	3	1	1						
Sous-total			71	84	89	88	91	106	89	108	55			1	
Attentat à la pudeur non spécifié	Acc.		5		1			2	1						
	Tent.		2												
	Sous-total		7		1			2	1						
Atteinte intégrité sexuelle sans mort (nvCPS)	Victime < 16a	Acc.						1	1		39	67	63	40	
		Tent.										1			
	Victime 16a - 18a	Acc.									15	16	21	8	
		Tent.										1	1		
	Victime majeure	Acc.								1	75	104	89	59	
		Tent.										4	3	2	
Sous-total								1	1	1	129	193	177	109	
Atteinte intégrité sex.-indéterminé (nvCPS)	Acc.										1		2		
	Sous-total										1		2		
Pornographie enfantine	Détention	Acc.	3	28	11	15	23	25	26	19	13	1			
		Tent.		1											
	Distribution	Acc.	1	18	35	43	51	93	71	94	10	1			
		Tent.		1											
	Accès pornographie enfantine via technologie	Acc.			6	4	3	4	6	6	2				
	Non spécifié	Acc.		1				1	2						
Sous-total			4	49	52	62	77	123	105	119	25	2			
Pornographie	Acc.		3	3	5	2	3	2	3	3	2				
	Sous-total		3	3	5	2	3	2	3	3	2				



Infr. contre les mœurs

			2000	2015	2016	2017	2018	2019	2020	2021	2022	2023	2024	2025	
Incitation à la débauche	Victime mineure	Acc.	4	39	15	23	24	23	25	14	13				
		Tent.	1	1		1									
	Victime majeure	Acc.	4	1	2	1	1	2	1		1				
		Age victime inconnu	Acc.		4		2	5	3	2	1				
	Publicité par ICT pour débauche	Acc.	2				1	1	1						
	Autre publicité pour débauche	Acc.	9	1		1	1	1	8	3	2				
	Non spécifié	Acc.	1	1						1					
	Sous-total		21	47	17	27	33	30	38	18	16				
Exploitation de la débauche d'autrui	Victime mineure	Acc.		2	2	2		3		1	2				
	Victime majeure	Acc.	3	2	3	3	8	8	2	6	3				
	Age victime non spécifié	Acc.		1		1	1	1							
	Age victime inconnu	Acc.	7	1	1	1	1	1	1		1				
	Sous-total		10	6	6	7	10	13	3	7	6				
Outrage public aux bonnes mœurs	Actions (exhibitionnisme, etc.)	Acc.	75	66	61	76	71	69	67	63	62				
		Acc.	20	19	29	14	22	25	31	26	12				
	Ecrits, images, objets	Tent.		1	1										
		Acc.	2	1	1		1		1	3					
	Exhibitionnisme (nvCPS)	Acc.									4	48	72	29	
	Contenu pornographique extrême ou violent (nvCPS)	Acc.									3	2	4	4	
	Non spécifié	Acc.	3				1								
	Sous-total		100	87	92	90	95	94	99	92	81	50	76	33	
Voyeurisme	Observation/enregistrement de nudité ou intimité	Acc.	2	6	11	12	17	24	24	34	8				
		Tent.						2							
	Diffusion enregistrement nudité ou intimité	Acc.				15	11	19	21	19	28				
		Tent.			2	3	2		1		1				
	Sous-total		2	6	13	30	30	45	46	53	37				
Voyeurisme direct (nvCPS)	Victime < 16a	Acc.											3	1	
	Victime 16a - 18a	Acc.										1		1	
	Victime majeure	Acc.									6	8	8	4	
	Sous-total										6	9	11	6	

FPF/DGR/DR/BIPOL - Statistiques policières de criminalité (date de clôture: 31/10/2025)
 Les données pour les années 2001 jusqu'à 2014 ne sont plus publiées mais restent disponibles sur demande auprès du service BIPOL.
 Les données pour 2025 ne concernent que le 1er semestre.



Infr. contre les mœurs

			2000	2015	2016	2017	2018	2019	2020	2021	2022	2023	2024	2025
Voyeurisme via moyen technique ou autre (nvCPS)	Victime < 16a	Acc.									3	14	8	3
	Victime 16a - 18a	Acc.									2	3	4	2
	Victime majeure	Acc.									13	28	22	6
		Tent.									1			
		Sous-total									19	45	34	11
Diffusion de contenu à caractère sexuel (nvCPS)	Victime < 16a	Acc.							1	6	7	15		4
	Victime 16a - 18a	Acc.										3	9	1
	Victime majeure	Acc.									1	2	21	5
		Sous-total								1	7	12	45	10
Diffusion contenu sex. but méchant/lucrat. (nvCPS)	Victime < 16a	Acc.									5	18	16	7
		Tent.										1		
	Victime 16a - 18a	Acc.									2	10	8	2
	Victime majeure	Acc.									11	27	24	7
		Tent.									1	3	7	
		Sous-total									19	59	55	16
Diffusion contenu caract. sex.-indéterminé (nvCPS)		Acc.								1		2		
		Sous-total								1		2		
Avortement sans permission de la femme	Faire avorter à dessein sans consentement	Acc.											1	
		Sous-total											1	
Grooming (contact par ICT avec mineur < 16 ans)		Acc.		3	1	7	6	2	3	6	2			
		Tent.		1			1		1					
		Sous-total		4	1	7	7	2	4	6	2			
Grooming offline - sans ICT (nvCPS)	Victime < 16a	Acc.									1	1	4	4
	Victime 16a - 18a	Acc.										1	1	
		Sous-total									1	2	5	4
Grooming online - avec ICT (nvCPS)	Victime < 16a	Acc.									4	9	23	6
	Victime 16a - 18a	Acc.									2	4	4	1
		Sous-total									6	13	27	7
Exploitation sexuelle mineurs-prostitution (nvCPS)	Incitation à la débauche/prostit. (nvCPS)	Acc.									1	6	4	1
	Recrutement aux fins de débauche/prostit. (nvCPS)	Acc.										2	1	
	Exploitation de la débauche/prostit. (nvCPS)	Acc.											1	1
	Publicité pour la débauche/prostit. (nvCPS)	Acc.										1		
		Sous-total									1	9	6	2



Infr. contre les mœurs

			2000	2015	2016	2017	2018	2019	2020	2021	2022	2023	2024	2025
Images d'abus sexuels de mineurs (nvCPS)	Production/diffusion images abus sexuels (nvCPS)	Acc.									17	21	45	15
	Détention/acquisition images abus sexuels (nvCPS)	Acc.									4	15	26	12
	Accès à images abus sexuels de mineurs (nvCPS)	Acc.									1	3	3	1
	Images abus sexuels de mineurs-indéterminé (nvCPS)	Acc.											1	
Sous-total											22	39	75	28
Abus de la prostitution - personne majeure (nvCPS)		Acc.									1	12	6	
		Sous-total									1	12	6	
Total			321	437	438	494	520	613	570	604	616	621	684	307



Infr. contre autres valeurs morales et sentiments

			2000	2015	2016	2017	2018	2019	2020	2021	2022	2023	2024	2025	
Harcèlement	Harcèlement par téléphone (OLD)	Acc.	23												
		Acc.	59	645	597	563	587	646	579	702	740	825	893		455
		Tent.						1	1			1			
		Sous-total	82	645	597	563	587	647	580	702	740	826	893		455
Violation de sépulture		Acc.	6	4	2	6	11	5	13	3	9	1	6	7	
		Sous-total	6	4	2	6	11	5	13	3	9	1	6		7
Violation du secret professionnel		Acc.		6	5	10	4	7	5	2	4	3	12	1	
		Sous-total		6	5	10	4	7	5	2	4	3	12		1
Atteinte à l'honneur	Calomnie et diffamation	Acc.	90	128	154	128	137	154	148	151	154	194	168	80	
		Tent.	1	1	1		1								
		Déclaration calomnieuse	Acc.	3	9	10	6	8	10	9	11	13	12	13	4
			Imputation calomnieuse	Acc.	25	25	14	25	9	23	20	23	26	15	19
		Divulgateur méchant	Acc.	9	3	6	6	5	3	4	4	5	2	3	2
		Injures (Délit)	Acc.	16	66	63	44	56	48	50	53	53	58	57	21
		Non spécifié	Acc.		1		1	1			4	1			
Sous-total	144	233	248	210	216	239	231	246	252	281	260		116		
Vie privée	Intrusion de nuit	Acc.	2		1	1	1	4			1		1		
		Violation de domicile par un particulier	Acc.	47	57	57	59	69	63	59	45	61	69	71	21
			Tent.		1	3	1		1	2		1		2	1
		Violation du secret des lettres	Acc.	11	10	8	10	10	13	9	13	9	8	3	5
Sous-total	60	68	69	71	80	81	70	58	72	77	77		27		
Tapage nocturne		Acc.	87	135	144	159	182	249	298	281	162	139	85	57	
		Sous-total	87	135	144	159	182	249	298	281	162	139	85		57
Abus d'informations issues d'un dossier pénal		Acc.		1		1		1				1			
		Sous-total		1		1		1				1			
Violation de communication par particulier		Acc.		3	3	2	2	7	6	6	3	6	2		
		Tent.					1								
		Sous-total		3	3	2	3	7	6	6	3	6	2		
Abus faiblesses de personnes		Acc.		2	7	3	4	2	1	2	11	13	6	3	
		Tent.					1								
		Sous-total		2	7	3	5	2	1	2	11	13	6		3



Infr. contre autres valeurs morales et sentiments

			2000	2015	2016	2017	2018	2019	2020	2021	2022	2023	2024	2025	
Vie privée mineur: publication débats Justice	Acc.					1									
	Sous-total				1										
Vie privée mineur: publication de l'identité	Acc.									1					
	Sous-total									1					
Vie privée mœurs: publication identité victime	Acc.				2	1	2	1	8	3	6	8	2	1	
	Sous-total				2	1	2	1	8	3	6	8	2	1	
Cyberlokkig (leurre de mineur par ICT)	Acc.			11	10	6	4	5	5	2	11	8	5		
	Tent.				1										
	Sous-total			11	11	6	4	5	5	2	11	8	5		
Attirer ou utiliser mineur ou personne vulnérable	Acc.			1			2	1					1		
	Sous-total			1			2	1					1		
Occupation bien d'autrui (squatter)	Pénétrer / occuper / séjourner (bien non habité)	Acc.					4	14	6	6	7	8	9	4	
		Tent.									1				
	Pénétrer / occuper / séjourner (bien habité)	Acc.							1	3	2	4	2	4	1
		Sous-total						4	15	9	8	12	10	13	5
Total			379	1.109	1.088	1.033	1.100	1.260	1.226	1.314	1.282	1.373	1.362	672	

FPF/DGR/DRI/BIPOL - Statistiques policières de criminalité (date de clôture: 31/10/2025)
 Les données pour les années 2001 jusqu'à 2014 ne sont plus publiées mais restent disponibles sur demande auprès du service BIPOL.
 Les données pour 2025 ne concernent que le 1er semestre.



Infr. relative au statut juridique de l'enfant

			2000	2015	2016	2017	2018	2019	2020	2021	2022	2023	2024	2025
Non-représentation d'enfants	Par les parents	Acc.	18	15	13	17	4	6	15	16	10	5	5	4
	Par une personne qui en a la charge	Acc.			1		1	1	1		1			
		Sous-total	18	15	14	17	5	7	16	16	11	5	5	4
Non-déclaration de naissance		Acc.							1					
		Sous-total							1					
Non spécifié		Acc.										1		
		Sous-total										1		
		Total	18	15	14	17	5	7	17	16	11	6	5	4



Vol et extorsion

			2000	2015	2016	2017	2018	2019	2020	2021	2022	2023	2024	2025
Vol avec circ. aggr.	Avec violence	Acc.	160	107	108	102	63	87	54	59	77	56	73	33
		Tent.	38	27	18	23	19	14	18	12	9	14	9	2
	Sans violence	Acc.	3.554	3.312	2.495	2.180	2.200	1.624	1.296	1.136	1.645	1.451	1.523	676
		Tent.	1.218	1.416	1.123	1.099	1.044	873	747	652	926	737	817	372
	Sous-total			4.970	4.862	3.744	3.404	3.326	2.598	2.115	1.859	2.657	2.258	2.422
Vol sans circ. aggr.	Avec violence	Acc.	63	105	117	96	90	107	64	67	92	84	79	35
		Tent.	7	15	15	10	10	7	8	6	8	10	16	8
	Sans violence, Vol à la tire	Acc.	503	1.086	1.022	860	739	703	304	238	330	363	215	95
		Tent.	7	4	7	15	4	10	1	5	3	3	2	1
	Sans violence, Vol d'usage	Acc.	16	4	13	6	10	10	8	5	10	10	5	4
		Tent.					1							
	Sans violence, Vol domestique	Acc.	102	144	142	103	130	114	91	73	89	96	93	49
		Tent.	1	1	1			2	2			3	3	1
	Sans violence	Acc.	5.670	6.984	6.669	6.486	6.168	6.000	4.384	4.735	5.488	5.684	5.589	2.558
		Tent.	120	145	158	211	160	152	146	167	197	184	254	86
	Sous-total			6.489	8.488	8.144	7.788	7.312	7.105	5.008	5.296	6.217	6.437	6.256
Vol non spécifié	Acc.		560	9	10	13	7	11	1	5	9	6	3	4
		Tent.	190	1										
	Sous-total			750	10	10	13	7	11	1	5	9	6	3
Extorsion	Acc.		19	34	54	42	52	79	87	81	117	121	82	57
		Tent.	5	35	40	28	82	112	41	49	83	76	69	29
	Sous-total			24	69	94	70	134	191	128	130	200	197	151
Fabrication de fausses clefs	Acc.			1										
	Sous-total			1										
Maraudage	Acc.		7											
	Sous-total			7										
Total			12.240	13.430	11.992	11.275	10.779	9.905	7.252	7.290	9.083	8.898	8.832	4.010



Fraude

			2000	2015	2016	2017	2018	2019	2020	2021	2022	2023	2024	2025
Blanchiment d'argent	Acc.	1	20	18	19	16	43	59	66	87	115	125	39	
	Tent.			2		1	1	1		2	2	1	3	
	Sous-total	1	20	20	19	17	44	60	66	89	117	126	42	
Recel	Acc.	23	30	39	38	40	18	24	35	31	50	26	12	
	Tent.		1	1				1				2	2	
	Acc.	13	4	4	1	1	3	1	2	1	3		1	
	Acc.	2	1	1	2	1	1	1						
	Tent.	1												
Sous-total	39	36	45	41	42	22	27	37	32	53	28	15		
Grivèlerie	Acc.	106	17	24	15	11	9	2	5	5		4	2	
	Acc.	14	19	35	21	16	16	15	14	22	36	29	20	
	Acc.	17	29	17	25	26	14	22	16	15	20	22	18	
	Acc.	4	8	5	1	1	6	3	3	2	3	2	2	
	Acc.	3												
Sous-total	144	73	81	62	54	45	42	38	44	59	57	42		
Corruption privée	Acc.		1	2	1				1		1			
	Tent.						1			1	1			
	Sous-total		1	2	1		1		1	1	2			
Détournement et destruction frauduleuse	Inc.	32												
	Acc.	2.742	204	223	360	372	263	146	182	201	187	161	75	
	Tent.	3												
	Acc.	4	6	10	4	5	5	3	3	4	1	1		
	Acc.					1								
	Acc.	1	2	2	4	3	2	3	5	2	6	1	4	
	Tent.		1											
	Acc.	3		1		1	1							
	Acc.	3	2				2				1			
Acc.	18	5	2	3	3	5		3	5	2	4	4		
Sous-total	2.806	220	238	371	385	278	152	193	212	197	167	83		



Fraude

			2000	2015	2016	2017	2018	2019	2020	2021	2022	2023	2024	2025	
Escoquerie	Fraude par internet	Acc.		525	567	565	697	1.096	1.853	1.606	1.566	1.613	1.407	707	
		Tent.		143	120	130	156	194	190	110	108	104	86	36	
	Escoquerie sans internet	Acc.	2	306	242	234	238	237	206	196	225	215	259	145	
		Tent.		70	75	69	71	83	48	28	36	33	23	12	
	Non spécifié	Acc.	204												
		Tent.	38												
Sous-total			244	1.044	1.004	998	1.162	1.610	2.297	1.940	1.935	1.965	1.775	900	
Tromperie	Marchandises vendues / travail fourni	Acc.	8	7	4	2		2	1	2	2	2	3	2	
		Tent.	1												
	Monnaies	Tent.			1										
		Acc.			1										
	Endossement frauduleux de factures	Acc.	1	1			1								1
		Acc.	3												
Sous-total			13	8	6	2	1	2	1	2	2	2	3	3	
Abus de confiance et infr. apparentées	Abus de confiance	Acc.	209	246	199	205	213	213	198	186	242	241	251	135	
		Tent.	3					2			1	2			
	Abus des faiblesses	Acc.	20	9	7	13	9	10	11	17	19	15	25	8	
		Tent.	1								1		2		
	Sous-total			233	255	206	218	222	225	209	203	263	258	278	143
	Abus de biens sociaux	Par des sociétés	Acc.			1	1	2	3		1	1			
Non spécifié		Acc.		2		1	3		1	2					
		Acc.	1		1	2	1	2	1	2	1		1		
Sous-total			1	2	2	4	6	5	2	5	2	1			
Infr. liées à l'insolvabilité	Par des tiers	Acc.		2	2	1	1	3		3	3	4	5	10	
	Par le débiteur	Acc.		4	2	5	5	2	6	3	2	1	1	1	
		Acc.	4	20	14	4	6	8	11	3	2	9	12	6	
	Sous-total			4	26	18	10	12	13	17	9	7	14	17	
Insolvabilité frauduleuse	Acc.			2	2	2				1	1	1			
	Sous-total			2	2	2				1	1	1			
Chèques sans provision	Acc.	130		4	3										
	Tent.	10													
	Sous-total	140		4	3										
Compartiments cachés moyens de transport	Acc.													1	
	Sous-total													1	



Fraude

		2000	2015	2016	2017	2018	2019	2020	2021	2022	2023	2024	2025
	Total	3.625	1.691	1.627	1.728	1.901	2.245	2.807	2.495	2.588	2.668	2.453	1.246



Dégradation de la propriété

			2000	2015	2016	2017	2018	2019	2020	2021	2022	2023	2024	2025	
Incendie volontaire	Dans lieu habité (de jour)	Acc.	3	8	5	8	9	5	3	11	3	10	7	4	
		Tent.	1	3	1		4	3	1			1	2		
	Dans lieu habité (de nuit)	Acc.	14	8	11	7	16	22	12	15	13	12	8	3	
		Tent.	2			1								3	1
	Dans lieu habité (moment indéterminé)	Acc.	2	1	1	2	1	1	1			3			
		Tent.								1					
	Dans un autre lieu (de jour)	Acc.	33	22	23	31	31	23	18	19	37	27	20	26	
		Tent.	1			1				1	1	4	1	1	
	Dans un autre lieu (de nuit)	Acc.	38	36	37	31	27	22	30	24	38	19	17	11	
		Tent.		1	1		3	1	3		2	1	1		
	Dans un autre lieu (moment indéterminé)	Acc.	8	8	13	10	8	7	9	13	13	5	7	6	
		Tent.	4		2	2	1				1		1		
Non spécifié	Acc.	5								1		1			
Sous-total			111	87	94	93	100	84	77	84	109	82	68	52	
Destruction par explosion volontaire	Dans lieu habité (de jour)	Acc.					2	2					1		
		Tent.						1							
	Dans lieu habité (de nuit)	Acc.											1		
		Tent.													
	Dans un autre lieu (de jour)	Acc.				1				1		2	1		
	Dans un autre lieu (de nuit)	Acc.		1					2	1	1				
Dans un autre lieu (moment indéterminé)	Acc.	1													
Sous-total			1	1		1	2	3	2	2	1	2	3		
Incendie involontaire	Acc.		209	67	74	74	97	64	71	67	78	59	46	30	
	Tent.		4						1						
	Sous-total			213	67	74	74	97	64	72	67	78	59	46	30
Destruction, dénaturation, dégradation	Avec circ. aggr.	Acc.	147	28	25	17	18	14	11	9	4	11	10	4	
		Tent.		1							1				
	Destruction de biens agricoles	Acc.	3	6	8	4	3	13	4	5	9	4	5	4	
		Acc.	145		1				1				1		1
	Non spécifié	Tent.	14												
		Sous-total			309	35	34	21	21	27	16	14	14	16	15

FPF/DGR/DR/BIPOL - Statistiques policières de criminalité (date de clôture: 31/10/2025)
 Les données pour les années 2001 jusqu'à 2014 ne sont plus publiées mais restent disponibles sur demande auprès du service BIPOL.
 Les données pour 2025 ne concernent que le 1er semestre.



Dégradation de la propriété

			2000	2015	2016	2017	2018	2019	2020	2021	2022	2023	2024	2025	
Vandalisme	Sur véhicules	Acc.	1.154	1.349	1.290	1.163	1.126	1.122	900	1.013	1.009	1.024	1.079	472	
		Tent.	1	1		3			2	1		1			
	Sur autres biens mobiliers	Acc.	520	360	313	314	401	445	334	379	407	403	321		162
		Tent.	7		1		2	1		1					
	Graffitis	Acc.	4	126	85	79	74	76	87	78	129	101	126		32
		Acc.	643	743	788	664	697	667	577	610	695	652	743		331
	Autres détériorations sur biens immobiliers	Tent.	1	2	1			1	1		2	1	1		1
		Acc.	232	123	100	203	180	188	157	159	218	141	174		100
	Dégradation de clôture	Tent.	2												
		Sous-total	2.564	2.704	2.578	2.426	2.480	2.500	2.058	2.241	2.460	2.323	2.444		1.098
	Total			3.198	2.894	2.780	2.615	2.700	2.678	2.225	2.408	2.662	2.482	2.576	1.189



Infr. contre la Sécurité de l'Etat

		2000	2015	2016	2017	2018	2019	2020	2021	2022	2023	2024	2025
Roi et gouvernement	Acc.								1				
	Sous-total								1				
Sûreté intérieure de l'Etat	Acc.			1									
	Sous-total			1									
Sûreté extérieure de l'Etat	Acc.		3	3		1						1	3
	Sous-total		3	3		1						1	3
Terrorisme	Groupe terroriste	Acc.	5	7	3			1	1		3	1	1
	Diffuser un message qui incite au terrorisme	Acc.	2	3		4					1		
		Sous-total	7	10	3	4		1	1		4	1	1
Non spécifié	Acc.		1	1									
	Sous-total		1	1									
	Total		11	15	3	5		1	2		4	2	4



Infr. contre la sécurité publique

			2000	2015	2016	2017	2018	2019	2020	2021	2022	2023	2024	2025
Organisation criminelle	Acc.	1	4	1	7	4	5	1	5	5	5	4	1	
	Sous-total	1	4	1	7	4	5	1	5	5	5	4	1	
Association de malfaiteurs	Acc.	5	34	25	26	39	32	42	31	25	20	24	7	
	Tent.	1							1					
	Sous-total	6	34	25	26	39	32	42	32	25	20	24	7	
Evasion de prisonniers	Evasion simple	Acc.	1	32	30	35	50	52	43	53	53	39	37	16
		Tent.								1				
	Evasion qualifiée	Acc.	1			1						2		
		Tent.			1									
	Non-entrée de congé	Acc.		9	11	8	12	11	11	15	17	18	25	7
	Non-respect surveillance électronique	Acc.		26	21	19	22	45	23	21	44	31	20	7
		Tent.	6	5	3	5	3	3	1	2	1	3	2	1
	Sous-total	8	72	67	67	88	111	78	92	115	93	84	31	
Recel	Recel de criminel	Acc.	2		1	1								
	Sous-total	2		1	1									
Menaces	Menace d'attentat	Acc.	4	21	16	5	5	5	62	38	5	4	6	2
	Verbales	Acc.	729	349	316	341	353	356	357	349	394	460	437	191
		Tent.	2	1										
	Écrites	Acc.	66	125	171	121	149	181	181	164	186	214	190	111
		Tent.						1						
	Par gestes, emblèmes	Acc.	190	165	165	161	206	193	199	191	221	245	261	120
		Tent.	4						1		1			
	Alerte à la bombe	Acc.	2	11	19	10	17	19	12	11	22	15	17	11
	Non spécifié	Acc.	17	1	2		1		3	4	1	1	2	1
Tent.		4												
	Sous-total	1.018	673	689	638	731	755	815	757	830	939	913	436	
Jet d objets murs d'une prison	Acc.												8	3
	Sous-total												8	3
Total			1.035	783	783	739	862	903	936	886	975	1.057	1.033	478



Infr. contre l'autorité publique

			2000	2015	2016	2017	2018	2019	2020	2021	2022	2023	2024	2025
Violence c/ personnes investies autorité publique	Acc.		6	10	8	4	2	11	5	9	10	5	3	
	Tent.											1		
	Sous-total		6	10	8	4	2	11	5	9	10	6	3	
Rébellion	Rébellion armée	Acc.	7	16	12	11	15	14	16	18	21	11	20	8
	Rébellion non armée	Acc.	100	171	208	202	247	218	244	179	199	195	181	106
	Non spécifié	Acc.	14	1	5	6	5	2		2	1		2	
		Tent.	3											
	Sous-total		124	188	225	219	267	234	260	199	221	206	203	114
Outrages	Acc.		80	86	84	77	95	68	101	70	79	91	93	43
	Sous-total		80	86	84	77	95	68	101	70	79	91	93	43
Refus de coopération (informatique et télécom)	Acc.					3			1	2	1	2		1
	Sous-total					3			1	2	1	2		1
Autres infractions	Bris de scellés	Acc.	7	7	12	6	5	10	3	8	5	4	8	4
		Tent.										1		
	Entraves exercice fonction judiciaire	Acc.		1							1			1
		Tent.		1										
	Entraves exécution travaux publics	Acc.	1											1
Imprimés sans éditeur responsable	Acc.	1	2					1	3	2				
Sous-total		10	10	12	6	5	11	6	11	5	5	10	4	
Total			220	294	329	306	372	324	373	291	316	310	309	162



Infr. contre la foi publique

			2000	2015	2016	2017	2018	2019	2020	2021	2022	2023	2024	2025
Faux en écritures	Faux en écritures	Acc.	173	161	154	105	147	133	117	135	115	113	111	45
		Tent.	1	1	3	1	2	3	4	6	2			
	Usage de faux en écrit. et écrit. falsifiées	Acc.	38	55	58	68	54	63	65	64	70	67	40	30
		Tent.				2	1	2	2	1	1		1	
		Sous-total		212	217	215	175	203	200	187	204	192	182	152
Usurpation	Immixtion dans fonctions publiques	Acc.	1						1		1	1		1
		Tent.												
	De fonctions	Acc.	8	19	8	11	17	13	22	9	13	9	17	23
		Tent.												
	De titres	Acc.	1	2	4	4	1	4	2	2	4	3	2	3
		Tent.												
	De grades	Acc.			1						1		1	
		Tent.												
De costumes, de décorations, etc.	Acc.		1	2	2									
	Tent.													
De nom	Acc.	48	131	133	129	170	122	185	165	156	163	166	81	
	Tent.		1	1			1				2			
Non spécifié	Acc.	1	1	1	1				2			1		
	Tent.											1		
	Sous-total		59	155	150	147	188	140	210	178	175	178	188	108
Contrefaçon / falsification	Contrefaçon	Acc.	4	9	7	13	12	6	10	21	25	27	19	8
		Tent.				1			2					
	Falsification	Acc.	8	10	9	10	13	13	17	12	15	14	18	
		Tent.												
Non spécifié	Acc.		1			1							1	
	Tent.													
	Sous-total		12	20	16	24	26	19	27	35	40	41	37	9
Fausses monnaies	Emission	Acc.	59	47	59	32	58	37	21	11	8	10	14	2
		Tent.	2	5	7	5	5	3	5			2	1	
	Non spécifié	Acc.	8					1						
		Tent.												
	Autres	Acc.	20	3	4	5	6	7	11	8	4	9	3	1
Tent.			1											
	Sous-total		89	56	70	42	69	48	37	19	12	21	18	3
Faux en justice	Faux témoignage	Acc.	1		1	1		1				1		
		Tent.												
	Fausses déclarations	Acc.	5	7	5	10	11	9	7	12	10	11	1	3
		Tent.												
Faux serment	Acc.	1	1			2				3		1		
	Tent.													
	Sous-total		7	8	6	11	13	10	7	12	13	12	2	3
	Total		379	456	457	399	499	417	468	448	432	434	397	198



Infr. contre la famille

		2000	2015	2016	2017	2018	2019	2020	2021	2022	2023	2024	2025
Abandon de famille	Acc.	20	11	14	7	15	7	4	7	4	2	8	2
	Tent.												
	Sous-total	20	11	14	7	15	7	4	7	4	2	8	2
Refus du droit aux relations personnelles	Acc.	444	334	355	317	298	229	305	265	263	243	232	137
	Tent.	1				1							
	Sous-total	445	334	355	317	299	229	305	265	263	243	232	137
Non-acquittement pension alimentaire	Acc.	89	45	40	34	18	15	12	16	27	34	27	10
	Tent.	1											
	Sous-total	90	45	40	34	18	15	12	16	27	34	27	10
Mariage forcé	Acc.				1	1	2			1		1	
	Tent.							1					
	Sous-total				1	1	2	1	1	1		1	
Non spécifié	Acc.		1	1	1	2	1				1		
	Tent.												
	Sous-total		1	1	1	2	1				1		
Total		555	391	410	359	335	253	323	289	295	280	268	149

Criminalité informatique

		2000	2015	2016	2017	2018	2019	2020	2021	2022	2023	2024	2025
Hacking	Acc.		91	94	120	131	186	209	200	264	225	259	132
	Tent.		4	1	5	11	4	6	2	7	10	3	4
	Sous-total		95	95	125	142	190	215	202	271	235	262	136
Faux en informatique	Acc.		24	15	15	28	25	104	114	72	78	88	50
	Tent.					2	1	4		1	5	1	2
	Sous-total		24	15	15	30	26	108	114	73	83	89	52
Fraude informatique	Acc.		298	339	351	473	785	1.550	1.566	1.781	1.595	2.047	1.322
	Tent.		86	58	25	43	53	96	69	41	70	56	30
	Sous-total		384	397	376	516	838	1.646	1.635	1.822	1.665	2.103	1.352
Sabotage	Acc.		12	16	20	12	11	14	17	14	9	8	4
	Tent.			3		1	1						
	Sous-total		12	19	20	13	12	14	17	14	9	8	4
Total			515	526	536	701	1.066	1.983	1.968	2.180	1.992	2.462	1.544



Exercice illégal de l'autorité publique

		2000	2015	2016	2017	2018	2019	2020	2021	2022	2023	2024	2025
Usurpation de pouvoir	Acc.	2						2					
	Sous-total	2						2					
Concussion	Acc.		1	5		1							
	Sous-total		1	5		1							
Corruption publique	Acc.	1		1	2	2	1	1			2		
	Tent.	1	2				2		1	1			
	Sous-total	2	2	1	2	2	3	1	1	1	2		
Détention par fonctionnaire public	Acc.								2				
	Sous-total								2				
Violation de domicile par fonctionnaire public	Acc.	4		1	2		1	1		1		1	
	Sous-total	4		1	2		1	1		1		1	
Actes arbitraires	Acc.	2	1	2	3	1		1	1	1	2	1	3
	Sous-total	2	1	2	3	1		1	1	1	2	1	3
Prise d'intérêt	Acc.				1	1			1	1			
	Sous-total				1	1			1	1			
Abus de l'autorité	Acc.	1		1			1		1				1
	Sous-total	1		1			1		1				1
Actes de l'état civil	Acc.							1					
	Sous-total							1					
Ministres des cultes	Acc.		1										
	Sous-total		1										
Négligence du dépositaire	Acc.							1					
	Sous-total							1					
Violation de communication par fonctionnaire	Acc.		1									1	
	Sous-total		1									1	
Total		11	6	10	8	5	5	7	6	4	4	3	4



Marchand de sommeil

		2000	2015	2016	2017	2018	2019	2020	2021	2022	2023	2024	2025
Sans circ. aggr.	Acc.		5	2	2	2	2			3	5	4	2
	Sous-total		5	2	2	2	2			3	5	4	2
Avec circ. aggr.	Acc.					4		2		3	2		2
	Sous-total					4		2		3	2		2
	Total		5	2	2	6	2	2		6	7	4	4

Exploitation de la mendicité

		2000	2015	2016	2017	2018	2019	2020	2021	2022	2023	2024	2025
Incitation à la mendicité	Acc.		1							1			
	Sous-total		1							1			
Exploitation de la mendicité d'autrui	Acc.		1		1								
	Sous-total		1		1								
	Total		2		1					1			

Traite des êtres humains

		2000	2015	2016	2017	2018	2019	2020	2021	2022	2023	2024	2025
Exploitation sexuelle	Acc.		1	6	2	1	2	2		4	6	8	1
	Sous-total		1	6	2	1	2	2		4	6	8	1
Exploitation économique	Acc.		2	4	5	4	4	1	4	7	8	5	2
	Sous-total		2	4	5	4	4	1	4	7	8	5	2
Production ou diffusion de pornographie enfantine	Acc.				1	1		1					
	Sous-total				1	1		1					
	Total		3	10	8	6	6	4	4	11	14	13	3

Provocation crime ou délits

		2000	2015	2016	2017	2018	2019	2020	2021	2022	2023	2024	2025
Provocation délits	Acc.								1			1	
	Sous-total								1			1	
	Total								1			1	



Autres infractions Code pénal

		2000	2015	2016	2017	2018	2019	2020	2021	2022	2023	2024	2025
	Acc.		8	3	4	5	3	5	2	1			
	Tent.			1									
	Sous-total		8	4	4	5	3	5	2	1			
	Total		8	4	4	5	3	5	2	1			

Contravention Code pénal

		2000	2015	2016	2017	2018	2019	2020	2021	2022	2023	2024	2025
Injures (Contravention)	Acc.	94											
	Sous-total	94											
Destruction d'animaux (Contravention)	Acc.	18											
	Tent.	4											
	Sous-total	22											
Divagation d'animaux	Acc.	2											
	Sous-total	2											
Dissimulation visage dans lieu public	Acc.					1					1		
	Sous-total					1					1		
Autres contraventions CP	Acc.	137	4	1	2	1	2	4	1	1	3	4	
	Tent.	1											
	Sous-total	138	4	1	2	1	2	4	1	1	3	4	
	Total	256	4	1	2	2	2	4	1	1	4	4	

STATISTIQUES POLICIERES DE CRIMINALITE

LIEU DE PERPETRATION: ARRONDISSEMENT JUDICIAIRE

Leuven

***ANNEXE II: DETAIL PAR CATEGORIE DE DELIT
LOIS SPECIALES***



Leuven

Infraction Lois spéciales

Drogues

			2000	2015	2016	2017	2018	2019	2020	2021	2022	2023	2024	2025	
Détenction		Acc.	726	1.541	2.107	2.457	2.333	2.541	2.015	2.160	2.699	2.458	2.103	889	
		Tent.	11		1								1	2	
		Sous-total	737	1.541	2.108	2.457	2.333	2.541	2.015	2.160	2.699	2.459	2.105		889
Usage	Usage en groupe	Acc.	303												
	Usage individuel	Acc.	480												
		Tent.	7												
	Faciliter l'usage	Acc.	8	49	52	38	40	51	27	11	6	9	12	6	
		Tent.			1										
	Incitation à l'usage	Acc.	4	15	14	8	8	16	5	1	6	1	2	4	
		Tent.	1												
	Désordre, scandale ou danger dans un espace public	Acc.		9	37	29	32	54	66	45	60	64	116	53	
	Sous-total		803	73	104	75	80	121	98	57	72	74	130	63	
Importation et exportation		Acc.	126	39	35	29	22	14	15	20	18	14	12	5	
		Tent.			2										
		Sous-total	126	39	37	29	22	14	15	20	18	14	12	5	
Fabrication		Acc.	9	101	88	72	76	61	75	50	59	44	39	22	
		Tent.				3	2	1					1		
		Sous-total	9	101	88	75	78	62	75	50	59	44	40	22	
Commerce		Acc.	201	239	265	263	271	268	330	276	250	274	246	86	
		Tent.	1	1	1		1	3	2	1	3			1	
		Sous-total	202	240	266	263	272	271	332	277	253	274	246	87	
Protoxyde d'azote (gaz hilarant)		Acc.											9	7	
		Sous-total											9	7	
Autres		Acc.	28	69	50	78	42	26	25	21	15	21	18	8	
		Tent.		5	6					1					
		Sous-total	28	74	56	78	42	26	25	22	15	21	18	8	
		Total	1.905	2.068	2.659	2.977	2.827	3.035	2.560	2.586	3.116	2.886	2.560	1.081	



Législation sur les étrangers

			2000	2015	2016	2017	2018	2019	2020	2021	2022	2023	2024	2025
Transmigration illégale	Mariages simulés/blancs sans récompense/ contrainte	Acc.		10	8	11	7	50	17	13	17	25	29	13
		Tent.		2	2	4	7	6	6	2	4	3	5	6
	Cohab. légale de complais. sans récompense/contr.	Acc.		5		3	7	3	8	1	2	3	12	19
		Tent.		2	1	1	5	9	1	2	1		3	
	Accès au territoire	Acc.	93	77	152	181	132	80	93	158	143	149	134	69
	Séjour	Acc.	171	702	662	730	625	522	474	596	495	701	631	278
	Éloignement	Acc.	3	1	2		1	1	1			11	3	1
	Pas de port de documents d'identité ou de voyage	Acc.		7	8	4	4	3	3	13	4	2	3	4
	Inscription au registre des étrangers	Acc.	27	615	648	705	668	699	499	425	614	680	613	413
	Reconnaissance fraudul. sans récompense/ contrainte	Acc.					1	3	5	4	2	4	7	7
Tent.										1	2			
Sous-total			294	1.421	1.483	1.639	1.457	1.376	1.107	1.215	1.284	1.578	1.440	810
Mariages simulés/blancs avec récompense/ contrainte	Se faire rétribuer	Tent.								1				
		Sous-total								1				
Cohab. légale de complais. avec récompense/ contr.	Recours à la contrainte	Acc.										1		
		Sous-total										1		
Trafic d'êtres humains		Acc.		4	7	12	8	2	4	1	3	1	1	1
		Tent.			1				1					
		Sous-total		4	8	12	8	2	5	1	3	1	1	1
Traite d'êtres humains		Acc.	12											
		Sous-total	12											
Aide au séjour illégal		Acc.		6	2	3	3	4	1		1			
		Sous-total		6	2	3	3	4	1		1			
Reconnaissance fraudul. avec récompense/ contrainte	Se faire rétribuer	Acc.				1								
		Sous-total				1								
Non spécifié		Acc.	7	1	2			1			1		1	
		Tent.	6											
		Sous-total	13	1	2			1			1		1	
Autres		Acc.	6	1				1	2	2			7	2
		Sous-total	6	1				1	2	2			7	2



Législation sur les étrangers

			2000	2015	2016	2017	2018	2019	2020	2021	2022	2023	2024	2025
		Total	325	1.433	1.495	1.654	1.469	1.383	1.114	1.219	1.291	1.580	1.449	813



Environnement

			2000	2015	2016	2017	2018	2019	2020	2021	2022	2023	2024	2025	
Déchets	Transport de déchets	Acc.		8	3			8	7	3	3	1	3	4	
	Déchets par professionnel	Acc.		13	12	19	16	21	18	15	15	25	27	6	
	Déchets par particulier	Acc.		232	205	210	157	187	183	172	167	144	148	65	
		Tent.		1	1										
	Déchets par personne indéterminée	Acc.	247												
		Tent.	1												
	Déchets: permis/autorisation	Acc.		1	1	2		2	1	2	2	1	3		
	Acc.	18													
		Sous-total	266	255	222	231	173	218	209	192	187	171	181	75	
Feux d'artifice		Acc.				3		1	2	2	2	4	3	3	
		Sous-total				3		1	2	2	2	4	3	3	
Autres que déchets	Urbanisme	Inc.	1												
		Acc.	157	90	72	67	55	39	48	33	35	19	32	8	
	Permis d'environnement	Acc.		3	3	2	2	2	5	9	3	2	2	3	
	Bruit	Acc.	36	7	4	2	2	3	5	5	5	4	2		
	Pollution de l'eau	Acc.	40	5	7	6	1	2	2	5	1	2	2	2	
		Tent.	1												
	Pollution de l'air	Acc.	3	2	5	3	2	4	2	5		3		2	
	Pollution du sol	Acc.		4	3	2	3	1	7	3	3	3	4	6	3
	Non spécifié	Acc.		1									1		
	Autres nuisances en matière d'environnement	Inc.	1												
	Acc.	54	7	7	1	6	5		3	2	4	4			
	Tent.	4													
		Sous-total	297	119	101	83	71	56	69	63	49	39	48	18	
Biodiversité / Faune et flore	Commerce et détention: législation CITES	Acc.		1	1			2	1			1	2	1	
	Bien-être animal	Acc.	94	82	95	96	147	163	213	192	213	201	181	83	
		Tent.											1		
	Protection de la nature	Acc.	30	11	8	7	7	9	11	6	6	6	6	5	
	Permis / autorisation animaux	Acc.	1	3	6	2	4	4	6	5	5	10	2	1	
	Destruction d'animaux	Acc.	11	13	5	7	11	17	11	10	2	7	6	1	
		Tent.	2	4	3	3	5	6	9		1	3	7	2	
Santé des animaux	Acc.								4	4	4	4	2	1	
		Sous-total	138	114	118	115	174	201	251	217	231	232	207	94	
Non spécifié		Acc.	10												
		Sous-total	10												



Environnement

			2000	2015	2016	2017	2018	2019	2020	2021	2022	2023	2024	2025
		Total	711	488	441	432	418	476	531	474	469	446	439	190



Armes et explosifs

			2000	2015	2016	2017	2018	2019	2020	2021	2022	2023	2024	2025
Détection illégale	Arme à feu	Acc.	1	162	220	199	347	474	201	141	115	116	144	57
		Tent.									1			
	Arme blanche ou non à feu	Acc.		101	157	168	142	174	140	152	104	108	116	55
		Tent.								1	1			
	Munition	Acc.		29	28	36	45	71	68	56	57	42	42	14
		Tent.				1		1						
	Pièces/accessoires	Acc.		1	3	1	4		5	8	2	2	4	2
Non spécifié	Acc.	92	5	2	1	2		1		4	2			
Sous-total			93	298	410	406	540	720	415	358	284	270	306	128
Port / transport illégal	Arme à feu	Acc.		19	8	15	10	20	17	11	24	21	17	11
		Tent.								2				
	Arme blanche ou non à feu	Acc.		149	152	181	169	237	200	266	226	255	192	67
		Tent.												
	Munition	Acc.		1	1	2				4	2	1	2	
	Objets et/ou substances non conçus comme armes	Acc.											13	32
Non spécifié	Acc.	122	1							1				
Sous-total			122	170	161	198	179	257	217	283	253	277	224	110
Commerce illégal	Arme à feu	Acc.	1	4	8	6	22	27	4	5	8	4	7	1
		Tent.											1	
	Arme blanche ou non à feu	Acc.		1	1	1	6	1	1		1	1	3	
		Tent.												
	Munition	Acc.			1	2				1	1			
Non spécifié	Acc.	4				1								
Sous-total			5	5	10	7	31	28	5	6	10	5	11	1
Fabrication / réparation illégale	Arme à feu	Acc.								1	1	2	2	
		Tent.												
	Arme blanche ou non à feu	Acc.				2	1	1	2					
Tent.												1		
Munition	Acc.													
Sous-total						2	1	1	3	1	3	2		
Explosifs		Acc.	3	1	1	5	1	1			2		7	6
		Sous-total	3	1	1	5	1	1			2		7	6
Enseignement collectif		Acc.	1											
		Sous-total	1											



Armes et explosifs

			2000	2015	2016	2017	2018	2019	2020	2021	2022	2023	2024	2025
Autre	Documents	Acc.		3	6		4	1						
	Numéro de série	Acc.		1		2	2	1		2	2		1	
	Vente à un mineur d'arme à feu	Acc.							1					
	Vente à un mineur d'arme non à feu	Acc.							1					
	Vente par correspondance/internet d'arme à feu	Acc.			1		1	1			1	2		
		Tent.							2		2	1		1
	Vente par internet d'autre arme/pièce d'arme	Acc.					1	1						
	Mesures de sécurité	Acc.		2	3	6	8	5	3	4	1	1	2	1
	Stockage	Acc.		2	1	2	4	5	2	5	1	3	1	1
	Défaut signalement vol ou perte	Acc.			2	1	46	8	2	3		1	1	
	Import / export / transit à un usage militaire	Acc.		4	4	2	1				1	1	1	
		Tent.		1										
	Non-respect cond. lég. neutralisation arme à feu	Acc.											1	1
	Non-respect conditions légales prêts d'armes	Acc.											1	
Non spécifié	Acc.		46		1									
	Sous-total		46	13	18	13	67	24	9	17	7	10	7	2
	Total		270	487	600	629	820	1.031	647	667	557	565	557	247



Protection de la personne

			2000	2015	2016	2017	2018	2019	2020	2021	2022	2023	2024	2025
Discrimination	Incitation à la discrimination	Acc.											28	11
	Racisme et xénophobie	Acc.	33	24	21	18	31	41	44	32	35	49	17	2
		Tent.							1					
	Fondée sur son orientation sexuelle (homophobie)	Acc.		2	3	3	5	1	5	2	3	2	1	
	Fondée sur le sexe (sexisme)	Acc.		3	1	1		1	3	1	6	7	2	
	Fondée sur le handicap	Acc.					1			1				
	Fondée sur conviction religieuse ou philosophique	Acc.				1	1	4	1		1	1		
	Sexisme dans l'espace public	Acc.											5	4
	Non spécifié	Acc.	1					1						
	Autre discrimination	Acc.		2	2	2	4	4	1	4	5	4	13	10
	Sous-total		34	31	27	25	42	52	55	40	50	63	66	27
Négationnisme et révisionnisme	Négationnisme	Acc.											1	3
	Révisionnisme	Acc.						1				1		
	Sous-total							1				1	1	3
Droits d'auteur		Acc.	4	1						2				
	Sous-total		4	1						2				
Protection de la vie privée		Acc.	125	20	16	9	10	20	8	11	4	1		
		Tent.	1											
	Sous-total		126	20	16	9	10	20	8	11	4	1		
Caméras de surveillance		Acc.		3	3	1	4	2	2	2	4	4	5	
	Sous-total			3	3	1	4	2	2	2	4	4	5	
Droit à l'image		Acc.		8	6	12	9	13	15	21	20	15	14	16
	Sous-total			8	6	12	9	13	15	21	20	15	14	16
Interdiction temporaire de résidence		Acc.									5	14	13	8
	Sous-total										5	14	13	8
Protection des données personnelles		Acc.										1	1	1
	Sous-total											1	1	1
Non spécifié		Acc.												1
	Sous-total													1
Autres		Acc.	21						1	2		3	1	4
	Sous-total		21						1	2		3	1	4
	Total		185	63	52	47	65	88	81	78	83	102	101	60





Hormones et dopage

		2000	2015	2016	2017	2018	2019	2020	2021	2022	2023	2024	2025
Détention	Acc.		16	13	16	26	29	12	16	12	17	10	2
	Sous-total		16	13	16	26	29	12	16	12	17	10	2
Usage	Acc.	2		1		1				2			
	Sous-total	2		1		1				2			
Fabrication et distribution	Acc.			1	1		1		1		1	1	
	Sous-total			1	1		1		1		1	1	
Non spécifié	Acc.												1
	Sous-total												1
Total		2	16	15	17	27	30	12	17	14	18	11	3

Loi du football

		2000	2015	2016	2017	2018	2019	2020	2021	2022	2023	2024	2025
Jet d'objets	Acc.					1			1	6	6	2	2
	Sous-total					1			1	6	6	2	2
Pénétrer irrégulièrement le stade ou son périmètre	Acc.									1	1	1	1
	Sous-total									1	1	1	1
Pénétration zones du stade inaccessibles au public	Acc.						5		2	3	2	2	2
	Sous-total						5		2	3	2	2	2
Non-respect des injonctions données	Acc.				1		2		6	9	5	7	4
	Sous-total				1		2		6	9	5	7	4
Inciter à la haine ou à l'empalement	Acc.				2		4		7	6	4	10	1
	Sous-total				2		4		7	6	4	10	1
Objets pyrotechniques dans le stade ou périmètre	Acc.						5		1	6	2	13	5
	Sous-total						5		1	6	2	13	5
Utiliser objets pyrotechniques territoire royaume	Acc.									1			
	Sous-total									1			
Vente irrégulière de tickets	Acc.		22	8	10	9	5		3	1			
	Tent.				1				1				
	Sous-total		22	8	11	9	5		4	1			
Total			22	8	11	13	21		21	33	20	35	15



Sécurité privée

		2000	2015	2016	2017	2018	2019	2020	2021	2022	2023	2024	2025
Entreprises de gardiennage / de sécurité	Acc.	12	1	2		3	1		1		3		
	Sous-total	12	1	2		3	1		1		3		
Milices privées	Acc.		1										
	Sous-total		1										
Mercenaires	Acc.		1										
	Sous-total		1										
Total		12	3	2		3	1		1		3		

Protection de la jeunesse

		2000	2015	2016	2017	2018	2019	2020	2021	2022	2023	2024	2025
Législation sur l'obligation scolaire	Acc.	17	13	9	19	20	8	8	9	8	16	15	6
	Sous-total	17	13	9	19	20	8	8	9	8	16	15	6
Législation sur la protection de la jeunesse	Acc.	37	363	400	452	485	505	504	578	669	791	936	558
	Tent.		2				1						
	Sous-total	37	365	400	452	485	506	504	578	669	791	936	558
Non spécifié	Acc.	1	4		2	5	2	1	1	2	2	1	2
	Sous-total	1	4		2	5	2	1	1	2	2	1	2
Total		55	382	409	473	510	516	513	588	679	809	952	566

Code pénal social

		2000	2015	2016	2017	2018	2019	2020	2021	2022	2023	2024	2025
Harcèlement au travail	Acc.		10	8	8	13	14	8	13	6	12	17	4
	Sous-total		10	8	8	13	14	8	13	6	12	17	4
Violence au travail	Acc.						1	1	1	1		1	
	Sous-total						1	1	1	1		1	
Mise en danger du travailleur	Acc.		1	1		3	1	6			1	1	
	Sous-total		1	1		3	1	6			1	1	
Age d'admission au travail	Acc.		1				3						
	Sous-total		1				3						
Temps de travail	Acc.				1			1	1				
	Sous-total				1			1	1				



Code pénal social

		2000	2015	2016	2017	2018	2019	2020	2021	2022	2023	2024	2025
Rémunération et autres avantages patrimoniaux	Acc.		2						2		1		
	Sous-total		2						2		1		
Travail illégal	Acc.	25	4	2	4	5	6	2	3	4	4	8	2
	Sous-total	25	4	2	4	5	6	2	3	4	4	8	2
Fraude sociale aux cotisations (travail au noir)	Acc.		31	33	37	35	24	35	37	35	37	39	20
	Sous-total		31	33	37	35	24	35	37	35	37	39	20
Documents sociaux	Acc.		8	3	11	2	1		2		1		
	Sous-total		8	3	11	2	1		2		1		
Relations collectives de travail	Acc.	2											
	Sous-total	2											
Surveillance et contrôle	Acc.				1			1	1				
	Sous-total				1			1	1				
Sécurité sociale	Acc.	6	2	1		1		1		4			
	Sous-total	6	2	1		1		1		4			
Infr. contre foi publique en droit pénal social	Acc.		14	10	13	26	27	12	8	15	17	17	7
	Sous-total		14	10	13	26	27	12	8	15	17	17	7
Esroquerie en droit pénal social	Acc.		4	7	24	16	18	12	14	19	22	20	7
	Tent.										1		
	Sous-total		4	7	24	16	18	12	14	19	23	20	7
Notification jugement infr. droit pénal social	Acc.											1	
	Sous-total											1	
Autres	Acc.		5	19	19	13	17	8	8	5	13	10	2
	Sous-total		5	19	19	13	17	8	8	5	13	10	2
	Total	33	82	84	118	114	112	87	90	89	109	114	42



Ivresse et alcool

		2000	2015	2016	2017	2018	2019	2020	2021	2022	2023	2024	2025
Ivresse publique	Inc.	14											
	Acc.	455	1.128	1.180	1.236	1.463	1.459	985	1.097	1.174	1.418	1.425	789
	Sous-total	469	1.128	1.180	1.236	1.463	1.459	985	1.097	1.174	1.418	1.425	789
Heure de fermeture d'établiss. hôteliers	Acc.	3				1							
	Sous-total	3				1							
Distillerie clandestine	Acc.	7											
	Sous-total	7											
Servir de l'alcool à une personne ivre	Acc.		2	3	1	2		1					
	Sous-total		2	3	1	2		1					
Législation relative aux débits de boissons	Acc.									1		1	
	Sous-total									1		1	
Non spécifié	Acc.		1		1	1	1		2				
	Sous-total		1		1	1	1		2				
Autres	Acc.	2											
	Sous-total	2											
Total		481	1.131	1.183	1.238	1.467	1.460	986	1.099	1.175	1.418	1.426	789

Législation sur les élections

		2000	2015	2016	2017	2018	2019	2020	2021	2022	2023	2024	2025
	Acc.	1										1	
	Sous-total	1										1	
Total		1										1	

Registre de population

		2000	2015	2016	2017	2018	2019	2020	2021	2022	2023	2024	2025
	Inc.	3											
	Acc.	551	937	870	968	954	892	743	627	768	766	674	341
	Tent.	24											
Sous-total		578	937	870	968	954	892	743	627	768	766	674	341
Total		578	937	870	968	954	892	743	627	768	766	674	341



Carte d'identité

		2000	2015	2016	2017	2018	2019	2020	2021	2022	2023	2024	2025
Pas en possession	Acc.	32	22	14	13	15	13	22	9	13	12	5	8
	Sous-total	32	22	14	13	15	13	22	9	13	12	5	8
Refus de présentation	Acc.	8	6	9	3	6	5	6	8	6	6	7	2
	Tent.					1							
	Sous-total	8	6	9	3	7	5	6	8	6	6	7	2
Endommagée	Acc.	1		3	1	1				1			
	Sous-total	1		3	1	1				1			
Non spécifié	Acc.	5	3	1	1	2		1				2	2
	Sous-total	5	3	1	1	2		1				2	2
Autres	Acc.	12	3	2	3	2	1					1	
	Sous-total	12	3	2	3	2	1					1	
Total		58	34	29	21	27	19	29	17	20	18	15	12



Santé publique

		2000	2015	2016	2017	2018	2019	2020	2021	2022	2023	2024	2025
Art de guérir, art infirmier, etc.	Acc.				1		1						
	Sous-total				1		1						
Politique de la santé	Acc.			1		1	1	24	16	1			
	Sous-total			1		1	1	24	16	1			
Interdiction de fumer	Acc.	4	1	3	1	6	1	2		1	1	2	
	Sous-total	4	1	3	1	6	1	2		1	1	2	
Prophylaxie des maladies vénériennes	Acc.					1							
	Sous-total					1							
Législation médicaments	Acc.		5	2	1	3	5		5	2	8	9	1
	Sous-total		5	2	1	3	5		5	2	8	9	1
Vente de tabac	Acc.		1	2				1		1	1	4	2
	Sous-total		1	2				1		1	1	4	2
Denrées alimentaires	Acc.	2	1	1	4	4	7	5	2	1	4	8	5
	Tent.	1											
	Sous-total	3	1	1	4	4	7	5	2	1	4	8	5
Refus ou négligence respect mesures	Acc.							4.020	2.501	29			2
	Sous-total							4.020	2.501	29			2
Non spécifié	Acc.			4			1	22	2	3	1		
	Sous-total			4			1	22	2	3	1		
Autres	Acc.	16	6		5	2		921	122	4	2	4	4
	Sous-total	16	6		5	2		921	122	4	2	4	4
	Total	23	14	13	12	17	16	4.995	2.648	42	17	29	12

FPF/DGR/DRI/BIPOL - Statistiques policières de criminalité (date de clôture: 31/10/2025)
 Les données pour les années 2001 jusqu'à 2014 ne sont plus publiées mais restent disponibles sur demande auprès du service BIPOL.
 Les données pour 2025 ne concernent que le 1er semestre.



Travail

		2000	2015	2016	2017	2018	2019	2020	2021	2022	2023	2024	2025
Règlement général protection du travail	Acc.	18	3	9	4	6	2	1	1	3	2	1	
	Sous-total	18	3	9	4	6	2	1	1	3	2	1	
Commerce ambulant	Acc.	24	12	10	7	6	11	11	4	4	9	8	3
	Tent.	1											
	Sous-total	25	12	10	7	6	11	11	4	4	9	8	3
Protection professions libérales et intellec.	Acc.						1						
	Sous-total						1						
Rémunération profession réglementée	Acc.	2					2						
	Sous-total	2					2						
Infractions mesure interdiction professionnelle	Acc.	1	1	3	4	1	2	1		3	2	4	
	Sous-total	1	1	3	4	1	2	1		3	2	4	
Fraude sociale aux cotisations (travail au noir)	Acc.	10	6	2	7	3	4	1	4	4	7	5	5
	Sous-total	10	6	2	7	3	4	1	4	4	7	5	5
Tourisme et hôtellerie	Acc.								1				1
	Sous-total								1				1
Travailleurs étrangers	Acc.	1	1	2		3		2			1		1
	Sous-total	1	1	2		3		2			1		1
Repos hebdomadaire obligatoire	Acc.										1		
	Sous-total										1		
Non spécifié	Acc.						1		1	5	1	2	
	Sous-total						1		1	5	1	2	
Autres	Acc.	45	2	2	2	1	3	2	1			1	
	Sous-total	45	2	2	2	1	3	2	1			1	
Total		102	25	28	24	20	26	18	12	19	23	21	10



Protection des revenus publics

		2000	2015	2016	2017	2018	2019	2020	2021	2022	2023	2024	2025
Douane et accises	Acc.	1	1	4			1	3	1	3	1	3	
	Sous-total	1	1	4			1	3	1	3	1	3	
Taxe de circulation / TMC	Acc.		7	24	32	61	17		2	4	1	5	
	Sous-total		7	24	32	61	17		2	4	1	5	
Fraude sociale aux allocations	Acc.		2	1					1	2		1	
	Tent.								1				
	Sous-total		2	1					2	2		1	
Fraude TVA	Acc.			3	1		1	1	1	1			
	Sous-total			3	1		1	1	1	1			
Fraude fiscale - impôts sur le revenu	Acc.	1		7	4	1	7	5	3	4	3	4	2
	Sous-total	1		7	4	1	7	5	3	4	3	4	2
Fraude autres revenus publics	Acc.	8	3	2			1						
	Sous-total	8	3	2			1						
Non spécifié	Acc.	4	4	6	13	6	9	7	2	10	3	2	1
	Sous-total	4	4	6	13	6	9	7	2	10	3	2	1
	Total	14	17	47	50	68	36	16	11	24	8	15	3



Législation économique

		2000	2015	2016	2017	2018	2019	2020	2021	2022	2023	2024	2025
Concurrence	Acc.									3			
	Sous-total									3			
Sociétés	Acc.	12	3	4	2	4	16	7	6	7	7	4	3
	Sous-total	12	3	4	2	4	16	7	6	7	7	4	3
Accès / organisation économie	Acc.									1			
	Sous-total									1			
Instruments financiers	Acc.				4	6						1	
	Sous-total				4	6						1	
Contrefaçon de droits de propriété intellectuelle	Acc.		6	4	3	1	3		2	4	11	6	6
	Tent.					1							
	Sous-total		6	4	3	2	3		2	4	11	6	6
Délit d'initié	Acc.	1											1
	Sous-total	1											1
Non spécifié	Acc.	1											
	Sous-total	1											
Autres	Acc.	9	15	27	28	20	29	23	23	25	36	27	19
	Sous-total	9	15	27	28	20	29	23	23	25	36	27	19
Total		23	24	35	33	30	54	30	31	40	54	38	29

Pratiques commerciales

		2000	2015	2016	2017	2018	2019	2020	2021	2022	2023	2024	2025
Pratiques du marché et protection du consommateur	Acc.	40	8		2		2		1				
	Sous-total	40	8		2		2		1				
Registre de commerce	Acc.	16	2	5	4	7	7	3	3	7	3	5	2
	Sous-total	16	2	5	4	7	7	3	3	7	3	5	2
Non spécifié	Acc.				1						2	1	
	Sous-total				1						2	1	
Autres	Acc.	5	2	1			2	3		7	5	3	
	Sous-total	5	2	1			2	3		7	5	3	
Total		61	12	6	7	7	11	6	4	14	10	9	2



Code pénal militaire et milice

		2000	2015	2016	2017	2018	2019	2020	2021	2022	2023	2024	2025
Désertion	Acc.		2			1	1	1		1	1	1	
	Sous-total		2			1	1	1		1	1	1	
Code pénal militaire	Acc.			5	1		3		2	2			
	Sous-total			5	1		3		2	2			
Total			2	5	1	1	4	1	2	3	1	1	



Autres lois spéciales

		2000	2015	2016	2017	2018	2019	2020	2021	2022	2023	2024	2025
Transport	Acc.	15	5	7	6	4	7	3	2	4	4	6	
	Sous-total	15	5	7	6	4	7	3	2	4	4	6	
Prévention: incendies, explosions, accidents	Acc.	1	2					2				2	
	Sous-total	1	2					2				2	
Loteries et jeux de hasard	Acc.	2	1	2		2	2	1			2	2	
	Sous-total	2	1	2		2	2	1			2	2	
Infr. dans le secteur audiovisuel	Acc.	9		8	1	1	2	1					
	Sous-total	9		8	1	1	2	1					
Energie	Acc.	2	1		1	2						1	
	Sous-total	2	1		1	2						1	
Réquisition prestataire de service	Acc.					1							
	Sous-total					1							
Dégradation involontaire câbles télécommunication	Acc.		59	54	74	75	79	134	118	181	165	186	67
	Sous-total		59	54	74	75	79	134	118	181	165	186	67
Infractions Loi police chemins de fer	Acc.		25	149	41	24	21	23	20	15	29	14	8
	Tent.					1							
	Sous-total		25	149	41	25	21	23	20	15	29	14	8
Réorganisation judiciaire/continuité entreprises	Acc.								3			1	
	Sous-total								3			1	
Protection (pièce de l') uniforme policier	Acc.			1		3	1			1		2	1
	Sous-total			1		3	1			1		2	1
Moyens de communications électroniques	Acc.							88	82	90	59	13	2
	Tent.							4	6	1			
	Sous-total							92	88	91	59	13	2
Autres	Acc.	64	10	9	9	26	41	21	1	4	3	14	1
	Tent.	2	1					1					
	Sous-total	66	11	9	9	26	41	22	1	4	3	14	1
Total		95	104	230	132	139	153	278	232	296	262	241	79

STATISTIQUES POLICIERES DE CRIMINALITE

LIEU DE PERPETRATION: ARRONDISSEMENT JUDICIAIRE

Leuven

***ANNEXE III: DETAIL
FIGURES CRIMINELLES / PHENOMENES***



Leuven

FC Vol moyen de transport

		2000	2015	2016	2017	2018	2019	2020	2021	2022	2023	2024	2025
Vol de voiture	Acc.	563	162	89	112	100	81	79	58	72	63	58	42
	Tent.	152	23	14	18	7	8	7	5	11	4	10	5
	Total	715	185	103	130	107	89	86	63	83	67	68	47
Vol de moto	Acc.	26	18	26	19	11	33	25	6	15	17	10	21
	Tent.	2	1	2		3	6	2	1				
	Total	28	19	28	19	14	39	27	7	15	17	10	21
Carjacking	Acc.	26	2	1	1	3		1	1		1	2	1
	Tent.	2	1	1		1						1	
	Total	28	3	2	1	4		1	1		1	3	1
Homejacking	Acc.	9		1			2			2	1	2	
	Tent.	1											
	Total	10		1			2			2	1	2	
Vol dans les garages	Acc.	113	31	11	19	13	10	10	2	4	1		3
	Tent.	1			2	1							
	Total	114	31	11	21	14	10	10	2	4	1		3
Vol de vélomoteur	Acc.	311	132	154	137	116	121	75	71	80	81	105	53
	Tent.	11	12	6	19	11	14	10	4	9	5	8	2
	Total	322	144	160	156	127	135	85	75	89	86	113	55
Vol de vélo	Acc.	958	2.843	2.758	2.643	2.487	2.374	1.712	2.054	2.327	2.232	2.097	989
	Tent.	15	17	19	26	22	17	20	36	31	44	71	15
	Total	973	2.860	2.777	2.669	2.509	2.391	1.732	2.090	2.358	2.276	2.168	1.004



FC Cambriolage

		2000	2015	2016	2017	2018	2019	2020	2021	2022	2023	2024	2025
Cambriolage dans habitation	Acc.	1.544	1.841	1.335	1.063	1.094	853	618	553	953	764	882	378
	Tent.	822	952	725	672	693	566	476	401	677	447	556	266
	Total	2.366	2.793	2.060	1.735	1.787	1.419	1.094	954	1.630	1.211	1.438	644
Cambriolage ds entreprise ou commerce	Acc.	433	308	208	250	203	156	106	94	90	153	102	44
	Tent.	151	135	105	127	114	80	75	68	54	83	57	32
	Total	584	443	313	377	317	236	181	162	144	236	159	76
Cambriolage ds service public ou bâtiment administ	Acc.	166	181	147	124	151	95	74	59	63	56	86	42
	Tent.	39	60	63	59	64	57	33	25	29	40	34	19
	Total	205	241	210	183	215	152	107	84	92	96	120	61
Vol au b�elier	Acc.	7	4	6	3	2	1		3	2	2	1	
	Tent.	1	1			1							
	Total	8	5	6	3	3	1		3	2	2	1	
Cambriolage dans b�timent (total)	Acc.	2.135	2.317	1.682	1.433	1.441	1.099	796	705	1.105	972	1.068	464
	Tent.	1.006	1.140	891	856	870	701	583	492	758	570	647	317
	Total	3.141	3.457	2.573	2.289	2.311	1.800	1.379	1.197	1.863	1.542	1.715	781

FC Vol autre

		2000	2015	2016	2017	2018	2019	2020	2021	2022	2023	2024	2025
Vol � main arm�e	Acc.	100	40	59	60	29	41	44	35	31	39	32	18
	Tent.	22	14	10	11	7	7	11	6	9	6	8	1
	Total	122	54	69	71	36	48	55	41	40	45	40	19
Vol avec violence sans arme	Acc.	198	209	220	185	178	221	152	167	257	210	200	102
	Tent.	41	56	59	42	89	92	50	60	80	89	78	35
	Total	239	265	279	227	267	313	202	227	337	299	278	137



FC Vol autre

		2000	2015	2016	2017	2018	2019	2020	2021	2022	2023	2024	2025
Vol dans ou sur un véhicule	Acc.	1.096	852	717	631	693	574	476	490	497	525	504	228
	Tent.	149	120	100	84	78	91	98	95	117	108	91	32
	Total	1.245	972	817	715	771	665	574	585	614	633	595	260
Sacjacking dans une voiture	Acc.		1		1								
	Total		1		1								
Vol d'armes et explosifs	Acc.	41	52	38	41	38	37	18	21	46	25	27	12
	Tent.				3		1						
	Total	41	52	38	44	38	38	18	21	46	25	27	12
Steaming	Acc.			4	4	2	5	4	5	2	6	2	2
	Tent.			1	2	1	2	1		1	5		
	Total			5	6	3	7	5	5	3	11	2	2
Arrachage de sac à main	Acc.	34	11	10	8	7	3	3	5	1	3	3	1
	Tent.	7											1
	Total	41	11	10	8	7	3	3	5	1	3	3	2
Vol à l'arraché	Acc.	101	31	35	86	77	94	56	58	66	73	77	38
	Tent.	7	7	5	5	6	3	4	8	5	9	6	2
	Total	108	38	40	91	83	97	60	66	71	82	83	40
Vol à la tire	Acc.	647	1.102	1.033	878	750	721	307	245	333	379	222	98
	Tent.	8	4	7	15	4	10	1	5	3	3	2	1
	Total	655	1.106	1.040	893	754	731	308	250	336	382	224	99
Vol à l'étalage	Acc.	613	700	787	848	782	719	648	729	839	982	1.027	400
	Tent.	25	41	50	48	43	50	37	55	47	51	72	25
	Total	638	741	837	896	825	769	685	784	886	1.033	1.099	425
Vol par ruse	Acc.	76	103	79	69	71	72	42	55	52	68	32	20
	Tent.	10	28	14	16	13	14	8	5	13	7	9	
	Total	86	131	93	85	84	86	50	60	65	75	41	20



FC Vol autre

		2000	2015	2016	2017	2018	2019	2020	2021	2022	2023	2024	2025
Vol de métaux	Acc.	12	78	37	25	46	57	34	37	54	43	47	23
	Tent.				2	2		1		3	1	2	2
	Total	12	78	37	27	48	57	35	37	57	44	49	25
Vol sur les chantiers	Acc.	81	122	100	84	95	97	79	79	94	79	88	30
	Tent.	4	4	7	13	3	6	6	3	4	6	6	3
	Total	85	126	107	97	98	103	85	82	98	85	94	33
Home-invasion	Acc.		3	4	3	1	6		3	2	1	5	3
	Tent.					1	1		2				
	Total		3	4	3	2	7		5	2	1	5	3
Vol d'animaux	Acc.	25	32	17	28	21	25	30	25	25	17	11	7
	Tent.				2	1							
	Total	25	32	17	30	22	25	30	25	25	17	11	7
Vol de cargaison	Acc.		18	14	27	6	4	6	6	5	2	4	
	Tent.		2	4	4	1	1	1	1	1			
	Total		20	18	31	7	5	7	7	6	2	4	



Criminalité ICT

		2000	2015	2016	2017	2018	2019	2020	2021	2022	2023	2024	2025
Fraude de cartes de paiements	Acc.	3	143	137	176	200	269	302	316	347	392	351	201
	Tent.		36	21	9	9	13	23	8	3	14	5	5
	Total	3	179	158	185	209	282	325	324	350	406	356	206
Phishing	Acc.		10	5	22	83	130	721	678	567	428	554	354
	Tent.		1	2	2	13	11	39	26	21	21	11	4
	Total		11	7	24	96	141	760	704	588	449	565	358
Ransomware	Acc.			3	8	7	5	3	2	11	6	2	4
	Tent.				1	1	2					1	
	Total			3	9	8	7	3	2	11	6	3	4
Shouldersurfing	Acc.		4	4	22	27	37	19	15	6	8	3	3
	Tent.					1	2	1					
	Total		4	4	22	28	39	20	15	6	8	3	3
Skimming	Acc.		6	10	6	4	23	4	9	9	16	10	4
	Tent.									1			
	Total		6	10	6	4	23	4	9	10	16	10	4



FC Autre

		2000	2015	2016	2017	2018	2019	2020	2021	2022	2023	2024	2025
Violence contre les métiers d'intérêt général	Acc.	35	79	82	81	95	107	86	98	146	96	112	56
	Tent.	1		1				1			2	1	
	Total	36	79	83	81	95	107	87	98	146	98	113	56
Viol collectif	Acc.	2	3	6	4	4	3	4	7	4	10	2	2
	Total	2	3	6	4	4	3	4	7	4	10	2	2
Graffiti	Acc.	4	126	85	83	74	76	91	78	130	105	127	32
	Total	4	126	85	83	74	76	91	78	130	105	127	32
Dégradation de voiture	Acc.	312	1.227	1.200	1.068	1.019	1.032	817	929	917	965	1.008	421
	Tent.	1	1		1			2				2	
	Total	313	1.228	1.200	1.069	1.019	1.032	819	929	917	965	1.010	421
Rixe au couteau	Acc.	2	14	9	9	12	11	6	17	7	8	6	3
	Tent.	4		2	1	2	2	3	4	4	3	5	
	Total	6	14	11	10	14	13	9	21	11	11	11	3

PH Violence intrafamiliale (VIF)

		2000	2015	2016	2017	2018	2019	2020	2021	2022	2023	2024	2025
VIF: physique, dans le couple	Acc.	184	605	599	601	711	585	635	611	675	692	683	348
	Tent.		2	3	1	1	3	3	3	5	1	3	1
	Total	184	607	602	602	712	588	638	614	680	693	686	349
VIF: physique, envers des descendants	Acc.	20	84	78	88	95	82	88	104	106	116	129	55
	Tent.	1	2	5	11	11	6	3	5	6	2	7	3
	Total	21	86	83	99	106	88	91	109	112	118	136	58
VIF: physique, envers d'autres membres	Acc.	245	117	112	128	103	118	117	132	147	149	172	89
	Tent.	6	1	3	1	2			1		1	3	1
	Total	251	118	115	129	105	118	117	133	147	150	175	90



PH Violence intrafamiliale (VIF)

		2000	2015	2016	2017	2018	2019	2020	2021	2022	2023	2024	2025
VIF: sexuelle, dans le couple	Acc.		1	3	2	3	4	9	2		3	3	2
	Total		1	3	2	3	4	9	2		3	3	2
VIF: sexuelle, envers des descendants	Acc.	23	17	13	12	12	16	17	17	6		2	
	Tent.				1			1					
	Total	23	17	13	13	12	16	18	17	6		2	
VIF: sexuelle, envers d'autres membres	Acc.		1	3	1		1		1				
	Total		1	3	1		1		1				
VIF: psychique, dans le couple	Acc.	462	393	418	400	354	280	381	354	355	337	336	199
	Tent.	1				1							
	Total	463	393	418	400	355	280	381	354	355	337	336	199
VIF: psychique, envers des descendants	Acc.	1	8	5	14	19	12	16	28	26	24	38	21
	Tent.									1			
	Total	1	8	5	14	19	12	16	28	27	24	38	21
VIF: psychique, envers d'autres membres	Acc.	1	9	7	9	17	11	16	27	19	32	27	22
	Total	1	9	7	9	17	11	16	27	19	32	27	22
VIF: économique, dans le couple	Acc.		21	19	30	22	19	13	20	26	27	32	14
	Tent.		1	2					1			1	
	Total		22	21	30	22	19	13	21	26	27	33	14
VIF: économique, envers des descendants	Acc.	4	2	2	2	3	2	2	1	3	1	1	
	Tent.						1					1	
	Total	4	2	2	2	3	3	2	1	3	1	2	
VIF: économique, envers d'autres membres	Acc.	125	67	69	55	43	33	29	39	50	62	55	27
	Tent.	6							1		1		
	Total	131	67	69	55	43	33	29	40	50	63	55	27



PH Hormones et dopage

		2000	2015	2016	2017	2018	2019	2020	2021	2022	2023	2024	2025
Dopage humain	Acc.	2	21	17	21	28	30	12	21	13	18	12	3
	Total	2	21	17	21	28	30	12	21	13	18	12	3
Engraissement illégal	Acc.	1	4	3	3	1	1	3	5	3	1	3	1
	Total	1	4	3	3	1	1	3	5	3	1	3	1



PH Drogues

		2000	2015	2016	2017	2018	2019	2020	2021	2022	2023	2024	2025
Vente de cocaïne	Acc.	1	34	36	41	40	37	55	42	60	68	67	21
	Tent.			1									
	Total	1	34	37	41	40	37	55	42	60	68	67	21
Import-export de cocaïne	Acc.		6	6	2	2	3	1	1	4	1	1	2
	Tent.												
	Total		6	6	2	2	3	1	1	4	1	1	2
Production de drogues synthétiques	Acc.		19	9	2	6	3	3	4	3	3	5	
	Tent.						1						
	Total		19	9	2	6	4	3	4	3	3	5	
Import-export de drogues synthétiques	Acc.		6	2	2	4	3	1	4		4	3	1
	Tent.			1									
	Total		6	3	2	4	3	1	4		4	3	1
Vente de drogues synthétiques	Acc.	4	70	67	61	81	65	88	73	45	66	65	24
	Tent.					1	1	2					
	Total	4	70	67	61	82	66	90	73	45	66	65	24
Production de cannabis (culture)	Acc.		37	43	27	29	27	36	19	31	16	14	5
	Tent.				2	2							
	Total		37	43	29	31	27	36	19	31	16	14	5
Import-export de cannabis en grande quantité	Acc.			1							1		1
	Tent.												
	Total			1							1		1
Vente de cannabis en grande quantité	Acc.		2	1	1		1	3	2	4	8	4	1
	Tent.												
	Total		2	1	1		1	3	2	4	8	4	1
Import-export d'héroïne	Acc.		6	7	2	2	6	1	1	4	1		
	Tent.												
	Total		6	7	2	2	6	1	1	4	1		
Vente-traffic d'héroïne	Acc.		14	13	13	12	13	19	12	14	10	7	3
	Tent.												
	Total		14	13	13	12	13	19	12	14	10	7	3



PH Trafic d'armes

		2000	2015	2016	2017	2018	2019	2020	2021	2022	2023	2024	2025
Commerce et production d'arme à feu et mun.	Acc.	1	8	13	9	26	29	5	9	12	5	9	1
	Tent.						2		2	1		2	
	Total	1	8	13	9	26	31	5	11	13	5	11	1
Commerce et production d'arme non à feu	Acc.	1	1	1	1	9	3	3	2	1	1	2	
	Tent.												
	Total	1	1	1	1	9	3	3	2	1	1	2	

PH Traite des êtres humains

		2000	2015	2016	2017	2018	2019	2020	2021	2022	2023	2024	2025
TEH - exploitation économique	Acc.	3	2	4	5	4	4	1	4	7	8	5	2
	Tent.												
	Total	3	2	4	5	4	4	1	4	7	8	5	2
TEH - exploitation sexuelle	Acc.	8	7	12	9	12	14	5	5	9	21	16	3
	Tent.												
	Total	8	7	12	9	12	14	5	5	9	21	16	3

PH Violence dans l'espace public

		2000	2015	2016	2017	2018	2019	2020	2021	2022	2023	2024	2025
Violence physique (transport public)	Acc.	14	61	53	81	70	61	72	83	81	78	77	55
	Tent.					1		2	1			1	
	Total	14	61	53	81	71	61	74	84	81	78	78	55
Violence physique (voie publique)	Acc.	459	748	719	710	798	838	577	668	804	824	794	382
	Tent.	9	18	11	16	10	9	8	7	14	16	14	5
	Total	468	766	730	726	808	847	585	675	818	840	808	387
Violence physique (autre endroit public)	Acc.	36	56	71	62	73	70	64	75	55	71	64	46
	Tent.	1		1	1				1	1	2	1	
	Total	37	56	72	63	73	70	64	76	56	73	65	46



PH Violence dans l'espace public

		2000	2015	2016	2017	2018	2019	2020	2021	2022	2023	2024	2025
Violence physique (endroit accessible au public)	Acc.	382	409	390	339	400	390	227	231	371	365	367	196
	Tent.	7	1	5	2	3	3			3	3	2	1
	Total	389	410	395	341	403	393	227	231	374	368	369	197
Violence sexuelle (transport public)	Acc.	10	12	17	16	21	20	16	26	28	28	28	11
	Tent.						1					1	
	Total	10	12	17	16	21	21	16	26	28	28	29	11
Violence sexuelle (voie publique)	Acc.	74	63	68	82	82	85	58	71	92	51	76	33
	Tent.	2	2	1	1	1	3				3	1	2
	Total	76	65	69	83	83	88	58	71	92	54	77	35
Violence sexuelle (autre endroit public)	Acc.	14	14	18	17	17	18	27	26	9	16	14	13
	Tent.	1				1		1	1		1		1
	Total	15	14	18	17	18	18	28	27	9	17	14	14
Violence sexuelle (endroit accessible au public)	Acc.	38	54	44	48	70	66	40	56	89	93	98	39
	Tent.	4	2	2	3		3	2	1	1	1	1	1
	Total	42	56	46	51	70	69	42	57	90	94	99	40
Violence psychique (transport public)	Acc.	22	45	51	38	52	41	36	40	45	38	53	27
	Tent.	1											
	Total	23	45	51	38	52	41	36	40	45	38	53	27
Violence psychique (voie publique)	Acc.	344	361	365	332	435	375	383	389	402	477	512	251
	Tent.	3						1		1	1		
	Total	347	361	365	332	435	375	384	389	403	478	512	251
Violence psychique (autre endroit public)	Acc.	34	42	48	51	64	50	61	64	37	53	55	28
	Tent.	1											
	Total	35	42	48	51	64	50	61	64	37	53	55	28



PH Violence dans l'espace public

		2000	2015	2016	2017	2018	2019	2020	2021	2022	2023	2024	2025
Violence psychique (endroit accessible au public)	Acc.	244	210	182	179	189	176	202	159	188	218	221	97
	Tent.		2					1					
	Total	244	212	182	179	189	176	203	159	188	218	221	97
Vol à main armée (transport public)	Acc.			1	1		2	1	2		3	1	2
	Tent.											1	
	Total			1	1		2	1	2		3	2	2
Vol à main armée (voie publique)	Acc.	15	10	21	25	8	12	14	16	9	15	17	6
	Tent.	6	7	3	4	1	2	4	4	4	2	2	1
	Total	21	17	24	29	9	14	18	20	13	17	19	7
Vol à main armée (autre endroit public)	Acc.			5	1	1	2	3	3	2	2	2	
	Tent.							2	2				
	Total			5	1	1	2	5	5	2	2	2	
Vol à main armée (endroit accessible au public)	Acc.	33	23	13	13	8	17	16	7	9	12	4	3
	Tent.	5	4	4	4	3	3	4		3	2	1	
	Total	38	27	17	17	11	20	20	7	12	14	5	3
Vol avec violence sans arme (transport public)	Acc.	7	5	5	9	8	19	9	7	19	12	12	5
	Tent.	3	2	1	1	1	1	3	3	3	6	3	1
	Total	10	7	6	10	9	20	12	10	22	18	15	6
Vol avec violence sans arme (voie publique)	Acc.	86	95	95	86	79	85	44	48	84	65	58	35
	Tent.	13	17	14	18	13	17	8	9	14	13	15	12
	Total	99	112	109	104	92	102	52	57	98	78	73	47
Vol avec violence sans arme (autre endroit public)	Acc.	4	7	5	7	1	4	12	5	11	9	8	3
	Tent.			1	1	1		1	1	1	3	2	3
	Total	4	7	6	8	2	4	13	6	12	12	10	6



PH Violence dans l'espace public

		2000	2015	2016	2017	2018	2019	2020	2021	2022	2023	2024	2025
Vol avec violence sans arme (endr. acces. au pub.)	Acc.	50	54	53	37	43	51	29	37	39	35	45	20
	Tent.	6	8	14	4	9	11	5	10	6	4	9	1
Total		56	62	67	41	52	62	34	47	45	39	54	21

PH Autre

		2000	2015	2016	2017	2018	2019	2020	2021	2022	2023	2024	2025
Faux policiers	Acc.		5	3	3	8	6	6	1	7		5	15
	Tent.		1			1	1			1		2	1
Total			6	3	3	9	7	6	1	8		7	16

Terrorisme, extrémisme et radicalisme	Acc.		12	14	4	10	7	8	8	8	10	7	5
Total			12	14	4	10	7	8	8	8	10	7	5

Cyberharcèlement	Acc.	23	219	188	194	184	245	244	255	264	258	224	132
Total		23	219	188	194	184	245	244	255	264	258	224	132

Fraude à l'identité	Acc.	80	222	215	204	236	243	414	431	424	432	295	131
	Tent.		9	21	20	19	18	25	18	20	15	7	4
Total		80	231	236	224	255	261	439	449	444	447	302	135

STATISTIQUES POLICIERES DE CRIMINALITE

LIEU DE PERPETRATION: ARRONDISSEMENT JUDICIAIRE

Leuven

***ANNEXE IV: FAITS ENREGISTRES
NON CRIMINELS***



Leuven

Faits non criminels

Maladies / Décès / Disparition

	2000	2015	2016	2017	2018	2019	2020	2021	2022	2023	2024	2025
Suicide	176	161	124	138	140	131	139	128	151	135	151	74
Personne malade	129	168	153	169	170	223	327	428	475	464	522	270
Décès suspect	21	86	110	107	124	117	143	135	148	143	154	65
Décès naturel	55	32	35	15	20	16	19	13	18	14	13	4
Disparition (personne disparue)	355	304	235	265	286	300	237	248	338	328	298	129
Accident (sauf roulage)	73	58	44	39	48	60	44	43	49	36	52	16
Cadavre non identifié		1	2				2	1		3		
Sécurité des travailleurs (accident du travail)										11	14	7
Personne amnésique							1					
Autres	12			1	1	2	1		2	1		
Total	821	810	703	734	789	849	913	996	1.181	1.135	1.204	565

Appels

	2000	2015	2016	2017	2018	2019	2020	2021	2022	2023	2024	2025
Alarme	82	2	1		3	1	2	1	2	2	1	
Appels	66	23	32	40	21	29	20	30	41	39	12	6
Total	148	25	33	40	24	30	22	31	43	41	13	6

Problèmes sociaux

	2000	2015	2016	2017	2018	2019	2020	2021	2022	2023	2024	2025
Différends familiaux	366	939	958	934	972	875	952	883	786	819	861	419
Différend (pas de coups)	135	58	66	59	49	45	47	45	67	79	60	32
Affaire civile	225	40	25	30	28	22	16	15	24	18	8	10
Protection de la jeunesse	87	220	293	275	316	307	309	393	681	494	536	364
Non spécifié			1				1					
Autres	123	77	103	98	135	157	208	228	208	221	172	82
Total	936	1.334	1.446	1.396	1.500	1.406	1.533	1.564	1.766	1.631	1.637	907



Catastrophes

	2000	2015	2016	2017	2018	2019	2020	2021	2022	2023	2024	2025
Fuite de gaz	8	1				1						
Eboulement		1			1		1		1	1		
Inondation			1									
Dégâts tempête	11	7	3	3	3	10	3	4	4			
Problèmes causés par l'eau	5	1										
Dégâts eau	4									1		
Autres	2	4	1	1	1	1	1		3			
Total	30	14	5	4	5	12	5	4	8	2		

Ordre public

	2000	2015	2016	2017	2018	2019	2020	2021	2022	2023	2024	2025
Manifestation	3											
Troubles	36	34	46	50	59	48	46	53	50	47	52	21
Non spécifié				1	1							
Autres	12	3		4	6	3	3	6	6	5	10	2
Total	51	37	46	55	66	51	49	59	56	52	62	23

Agissements suspects

	2000	2015	2016	2017	2018	2019	2020	2021	2022	2023	2024	2025
	268	176	147	140	126	90	99	88	82	86	66	36
Total	268	176	147	140	126	90	99	88	82	86	66	36

Objets trouvés

	2000	2015	2016	2017	2018	2019	2020	2021	2022	2023	2024	2025
	46	34	20	14	28	31	22	22	12	26	13	1
Total	46	34	20	14	28	31	22	22	12	26	13	1

Objets perdus

	2000	2015	2016	2017	2018	2019	2020	2021	2022	2023	2024	2025
	2.619	9.100	8.970	9.984	9.168	8.409	6.689	6.842	7.474	7.622	7.477	3.673
Total	2.619	9.100	8.970	9.984	9.168	8.409	6.689	6.842	7.474	7.622	7.477	3.673



Autres non-infractions

	2000	2015	2016	2017	2018	2019	2020	2021	2022	2023	2024	2025
Ordonnance de capture	5	3	8	3	14	2	3	6	6	1		1
Réhabilitation	12	3	1	2		1		1	1			
Non-respect des conditions	8	23	35	22	61	48	43	49	81	68	58	25
Procès-verbal d'information	507	419	382	295	272	228	208	235	233	220	190	68
Notification	1	637	541	538	575	443	446	551	671	561	500	249
Dégradation involontaire câbles (non-télécom)		32	29	25	23	19	14	16	21	29	24	13
Comportement lié à une radicalisation violente			1				1					3
Demande signalement surveillance électronique			5	3		1		32	217	202	229	35
Fonction de contrôle armes	5	6	6	11	20	3	64	270	244	264	161	45
Non spécifié			2	2			1	1	2	2	1	
Autres non infractions	155											
Total	693	1.123	1.010	901	965	745	780	1.161	1.476	1.347	1.163	439