

STATISTIQUES POLICIERES DE CRIMINALITE

LIEU DE PERPETRATION: ARRONDISSEMENT JUDICIAIRE

Hainaut (Mons)

2000 - 1er Semestre 2025

Police fédérale - DGRIDRIIBIPOL

STATISTIQUES POLICIERES DE CRIMINALITE

LIEU DE PERPETRATION: ARRONDISSEMENT JUDICIAIRE

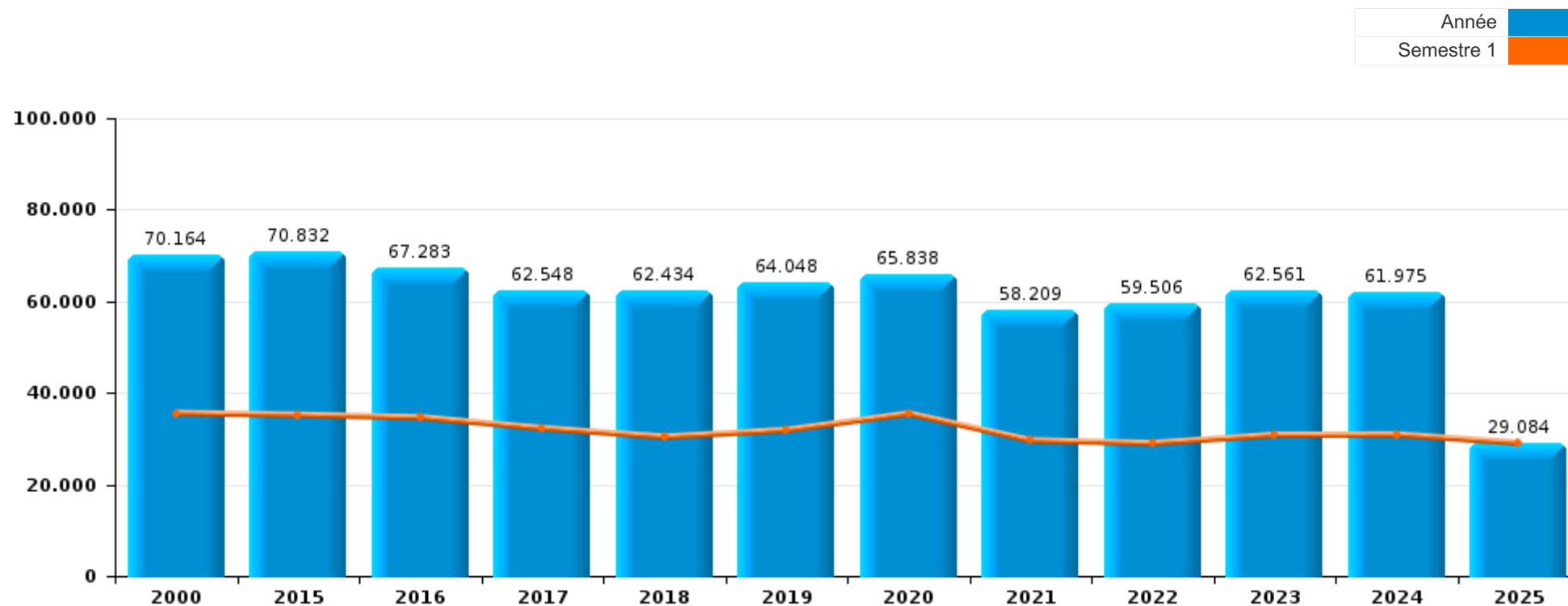
Hainaut (Mons)

PARTIE I : INFRACTIONS JUDICIAIRES



Hainaut (Mons)

	2000	2015	2016	2017	2018	2019	2020	2021	2022	2023	2024	2025
Nombre total des délits	70.164	70.832	67.283	62.548	62.434	64.048	65.838	58.209	59.506	62.561	61.975	29.084



FPF/DGR/DRI/BIPOL - Statistiques policières de criminalité (date de clôture: 31/10/2025)
 Les données pour les années 2001 jusqu'à 2014 ne sont plus publiées mais restent disponibles sur demande auprès du service BIPOL.
 Les données pour 2025 ne concernent que le 1er semestre.



Hainaut (Mons)

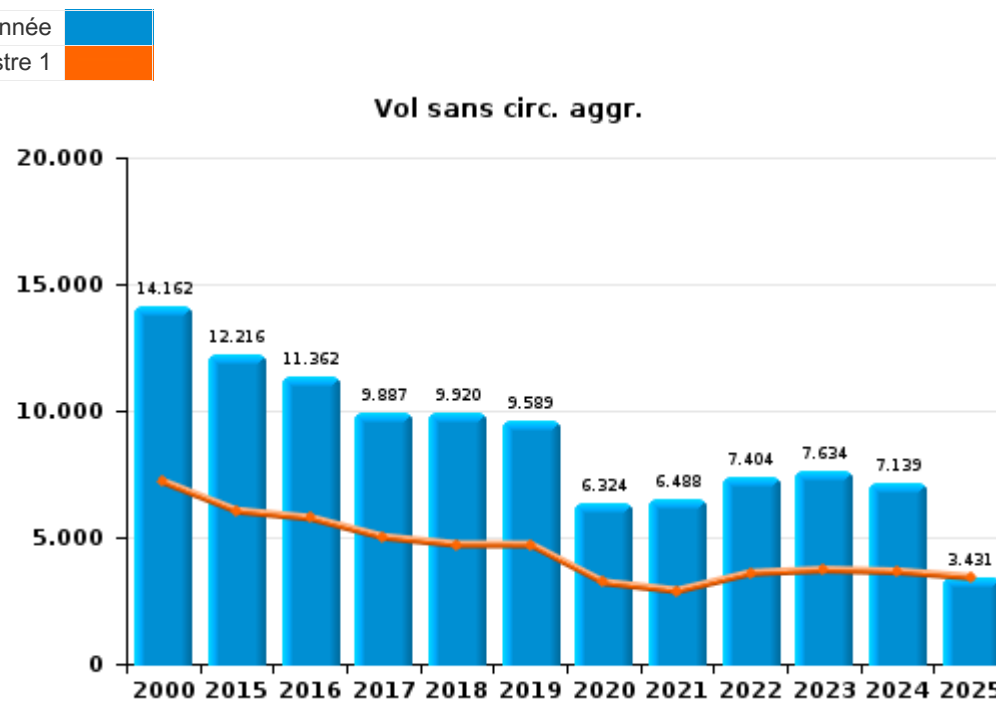
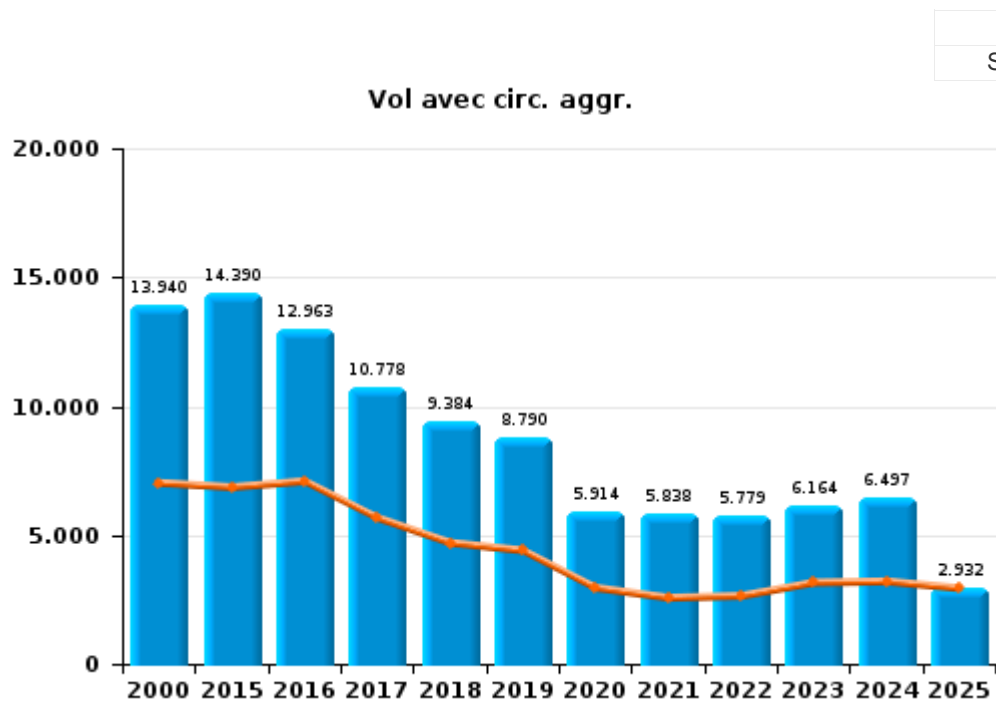
	2000	2015	2016	2017	2018	2019	2020	2021	2022	2023	2024	2025
Vol et extorsion	36.040	26.979	24.708	21.022	19.636	18.733	12.511	12.614	13.510	14.071	13.935	6.520
Infr. contre l'intégrité physique	5.359	7.032	6.698	6.598	6.962	6.977	6.060	6.256	7.000	7.213	7.370	3.258
Dégradation de la propriété	7.748	8.418	7.690	6.971	6.963	6.536	5.338	5.449	5.343	5.377	5.257	2.413
Fraude	3.106	2.677	2.808	2.642	3.142	3.406	3.517	4.319	5.220	5.512	5.334	2.448
Infr. contre autres valeurs morales et sentiments	901	3.473	3.346	3.034	3.154	3.392	3.361	3.318	3.528	3.887	3.774	1.832
Drogues	3.968	2.989	3.080	3.429	3.204	3.593	2.883	2.631	3.005	3.136	3.098	1.400
Infr. contre la sécurité publique	2.904	3.488	3.019	2.876	2.821	3.087	2.989	3.130	3.019	3.322	3.068	1.395
Criminalité informatique		1.285	1.652	1.497	2.079	2.929	2.375	2.731	3.956	4.270	4.745	2.326
Protection de la jeunesse	212	1.443	1.539	1.717	1.866	1.879	1.784	2.019	2.106	2.360	2.610	1.331
Registre de population	478	2.493	1.905	2.054	1.779	1.953	1.629	1.541	1.273	1.424	1.379	724
Législation sur les étrangers	282	1.415	1.566	1.791	1.736	1.872	1.570	1.771	1.598	1.945	1.760	951
Armes et explosifs	811	1.647	1.487	1.570	1.925	2.003	1.469	1.502	1.354	1.411	1.402	659
Santé publique	20	26	31	33	69	47	12.714	3.209	118	24	35	22
Infr. contre la famille	1.239	1.274	1.168	1.224	1.187	1.250	1.192	952	1.080	1.024	908	424
Environnement	1.237	918	979	809	753	689	1.068	1.312	1.346	1.585	1.361	703
Infr. contre la foi publique	1.062	1.259	1.152	972	895	1.053	981	1.068	1.058	969	1.081	468
Infr. contre les moeurs	671	807	833	927	945	1.192	1.068	1.246	1.162	1.171	1.151	540
Ivresse et alcool	546	650	721	691	745	720	632	723	1.675	1.774	1.615	718
Infr. contre l'autorité publique	559	659	745	743	772	777	844	828	739	663	624	273
Infr. relative au statut juridique de l'enfant	168	409	395	396	419	398	366	420	317	340	340	147
Code pénal social	10	350	432	372	431	423	324	369	347	282	358	161
Autres lois spéciales	476	185	480	472	220	368	431	92	82	122	83	45
Protection de la personne	214	225	208	179	193	232	253	209	230	225	207	101
Contravention Code pénal	1.248	106	80	29	24	21	11	20	4	10	9	2
Carte d'identité	679	120	24	25	39	38	54	34	27	17	11	19
Travail	62	159	106	96	94	78	66	66	60	69	87	40
Infr. contre la liberté individuelle	42	74	86	89	93	96	78	110	66	77	77	39
Protection des revenus publics	19	67	117	94	87	43	44	36	43	40	48	36
Législation économique	9	27	32	26	20	42	47	69	83	88	80	26
Exercice illégal de l'autorité publique	16	44	24	28	32	42	40	41	59	41	30	18
Pratiques commerciales	45	27	58	42	48	44	36	15	18	18	29	6
Loi du football		21	17	11	19	62	30	32	21	36	56	9
Traite des êtres humains		28	26	20	17	17	17	10	13	20	19	11
Hormones et dopage	2	14	28	39	22	22	12	9	4	2		2
Autres infractions Code pénal		13	14	8	12	8	11	9	18	8	9	7
Sécurité privée	30	11	7	8	12	10	4	5	4	7	2	2
Marchand de sommeil		4	4	9	7	7	8	13	14	19	12	3
Infr. contre la Sécurité de l'Etat		14	17	5	11	6	7	5	1	1	4	1
Provocation crime ou délits							13	24	5	1	6	1
Code pénal militaire et milice	1	1	1			1	1					3
Législation sur les élections					1	2					1	
Exploitation de la mendicité		1						2				
Sous-total	70.164	70.832	67.283	62.548	62.434	64.048	65.838	58.209	59.506	62.561	61.975	29.084
Contravention règlement policier local	4	3.358	9.120	7.761	7.874	9.575	9.492	8.159	9.718	9.908	8.800	4.614
Sous-total	4	3.358	9.120	7.761	7.874	9.575	9.492	8.159	9.718	9.908	8.800	4.614
Total	70.168	74.190	76.403	70.309	70.308	73.623	75.330	66.368	69.224	72.469	70.775	33.698



I.1. Catégorie des infractions : Vol et extorsion (top 5 des infractions au niveau national 2024)

Hainaut (Mons)

	2000	2015	2016	2017	2018	2019	2020	2021	2022	2023	2024	2025
Vol sans circ. aggr.	14.162	12.216	11.362	9.887	9.920	9.589	6.324	6.488	7.404	7.634	7.139	3.431
Vol avec circ. aggr.	13.940	14.390	12.963	10.778	9.384	8.790	5.914	5.838	5.779	6.164	6.497	2.932
Vol non spécifié	7.764	133	149	136	118	114	76	73	120	53	44	36
Extorsion	163	240	234	221	214	240	197	215	207	220	254	121
Autres	11										1	
Total	36.040	26.979	24.708	21.022	19.636	18.733	12.511	12.614	13.510	14.071	13.935	6.520





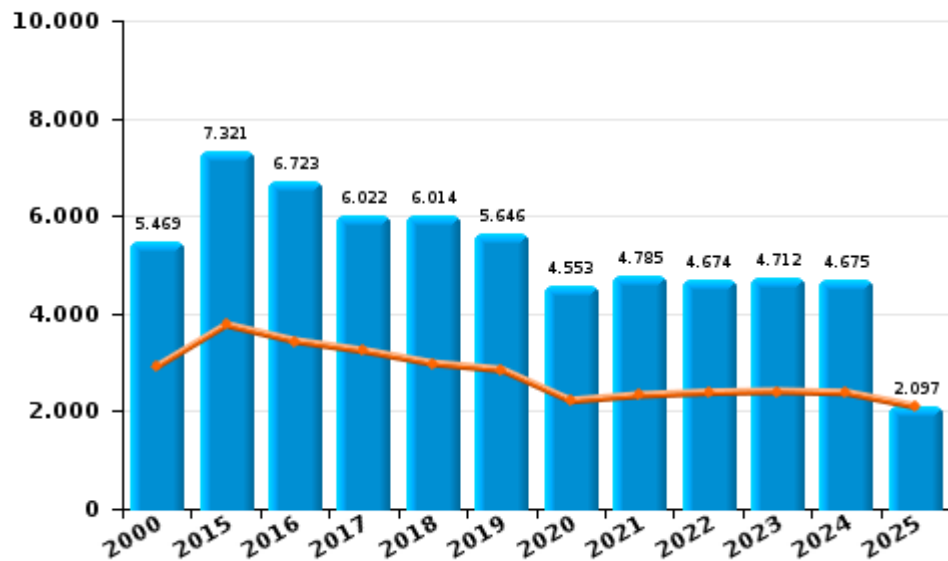
I.2. Catégorie des infractions : Dégradation de la propriété (top 5 des infractions au niveau national 2024)

Hainaut (Mons)

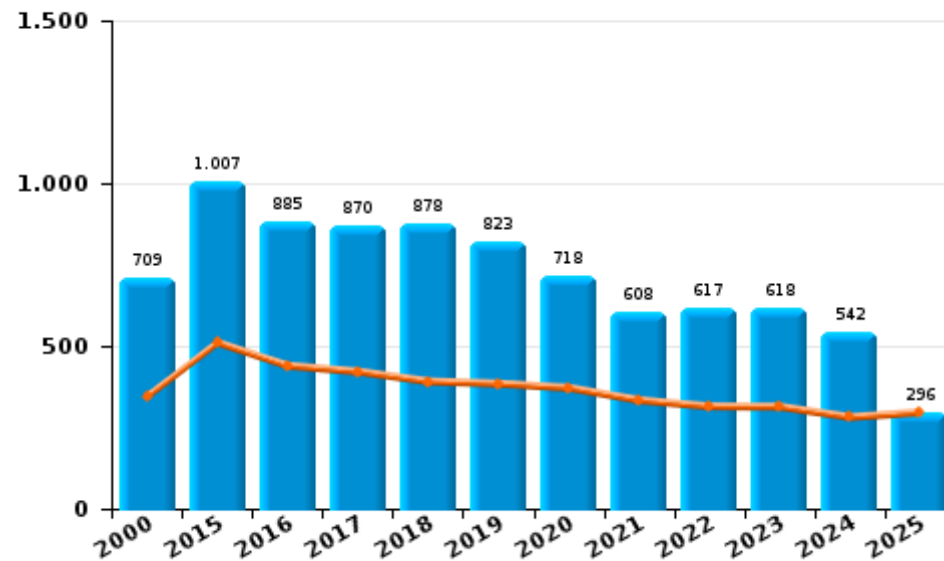
	2000	2015	2016	2017	2018	2019	2020	2021	2022	2023	2024	2025
Vandalisme	5.469	7.321	6.723	6.022	6.014	5.646	4.553	4.785	4.674	4.712	4.675	2.097
Incendie volontaire	496	810	683	692	670	610	511	423	414	433	373	188
Incendie involontaire	213	197	202	178	208	213	207	185	203	185	169	108
Destruction, dénaturation, dégradation	1.570	86	80	76	71	67	67	55	51	45	38	18
Destruction par explosion volontaire		4	2	3				1	1	2	2	2
Total	7.748	8.418	7.690	6.971	6.963	6.536	5.338	5.449	5.343	5.377	5.257	2.413



Vandalisme



Incendie

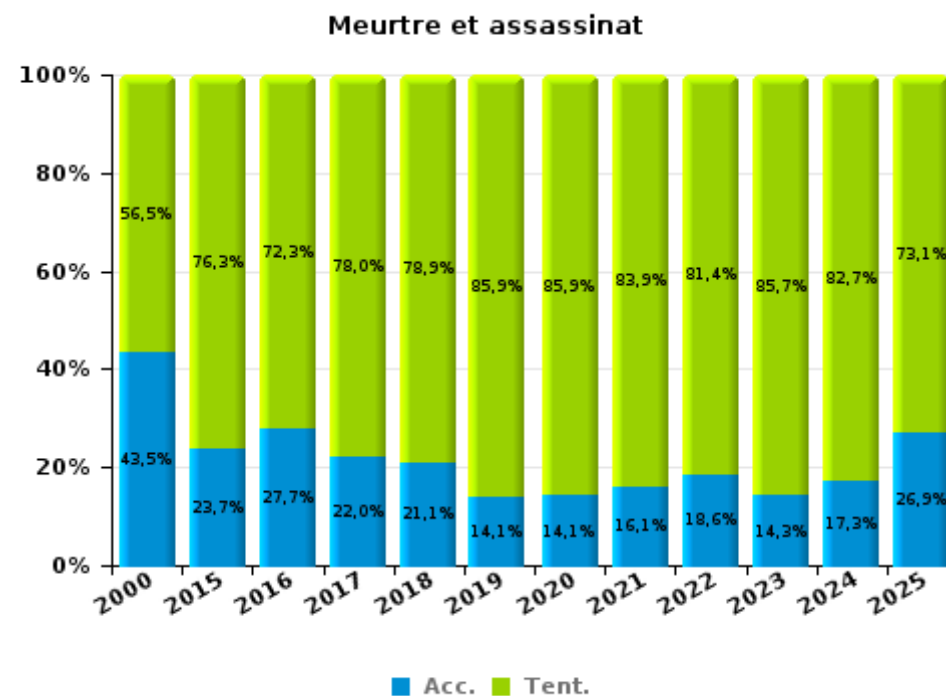
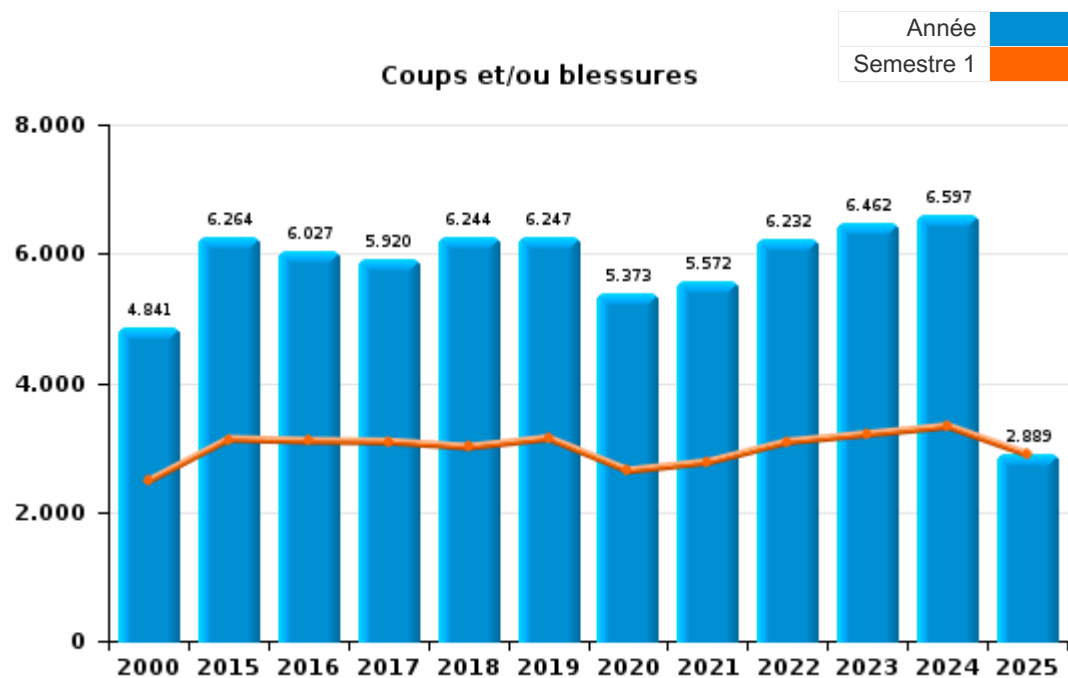




I.3. Catégorie des infractions : Infr. contre l'intégrité physique (top 5 des infractions au niveau national 2024)

Hainaut (Mons)

	2000	2015	2016	2017	2018	2019	2020	2021	2022	2023	2024	2025
Coups et/ou blessures	4.841	6.264	6.027	5.920	6.244	6.247	5.373	5.572	6.232	6.462	6.597	2.889
Autres	472	709	606	619	642	638	588	591	671	646	675	343
Meurtre et assassinat	46	59	65	59	76	92	99	93	97	105	98	26
Total	5.359	7.032	6.698	6.598	6.962	6.977	6.060	6.256	7.000	7.213	7.370	3.258





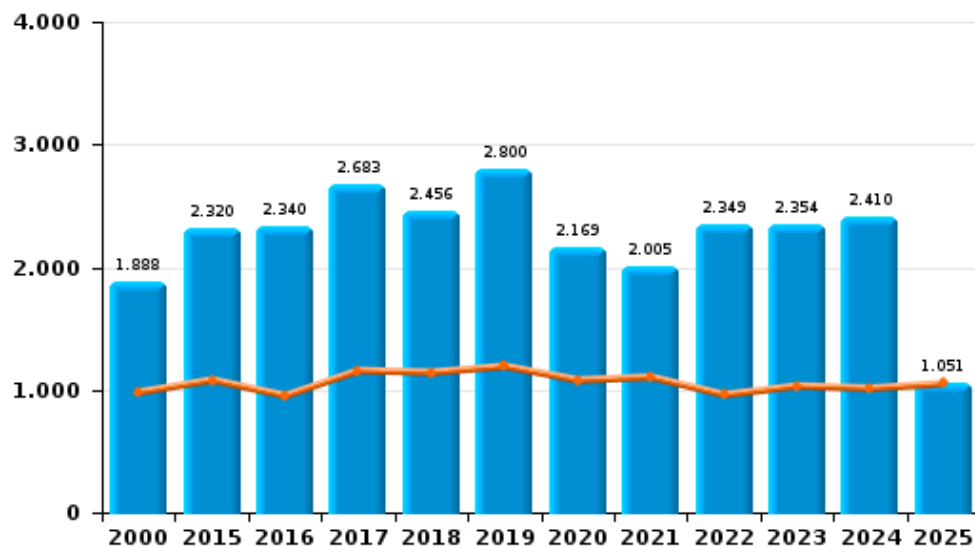
I.4. Catégorie des infractions : Drogues (top 5 des infractions au niveau national 2024)

Hainaut (Mons)

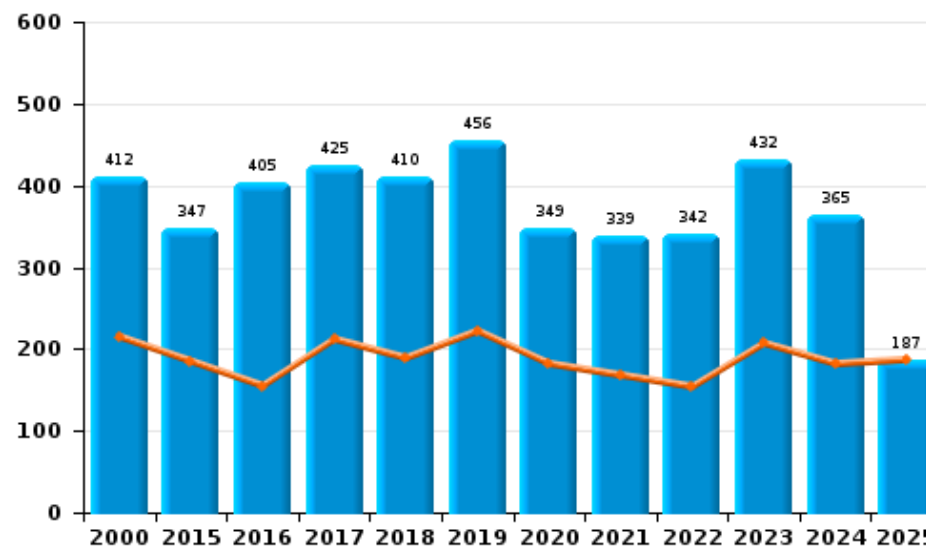
	2000	2015	2016	2017	2018	2019	2020	2021	2022	2023	2024	2025
Détention	1.888	2.320	2.340	2.683	2.456	2.800	2.169	2.005	2.349	2.354	2.410	1.051
Commerce	412	347	405	425	410	456	349	339	342	432	365	187
Usage	1.300	44	30	27	45	35	25	38	27	51	28	10
Importation et exportation	315	130	121	115	132	151	167	65	85	137	91	36
Autres	46	76	81	53	62	62	71	99	114	103	145	54
Fabrication	7	72	103	126	99	89	102	85	88	59	36	20
Protoxyde d'azote (gaz hilarant)											23	42
Total	3.968	2.989	3.080	3.429	3.204	3.593	2.883	2.631	3.005	3.136	3.098	1.400

Année	■
Semestre 1	■

Détention



Commerce





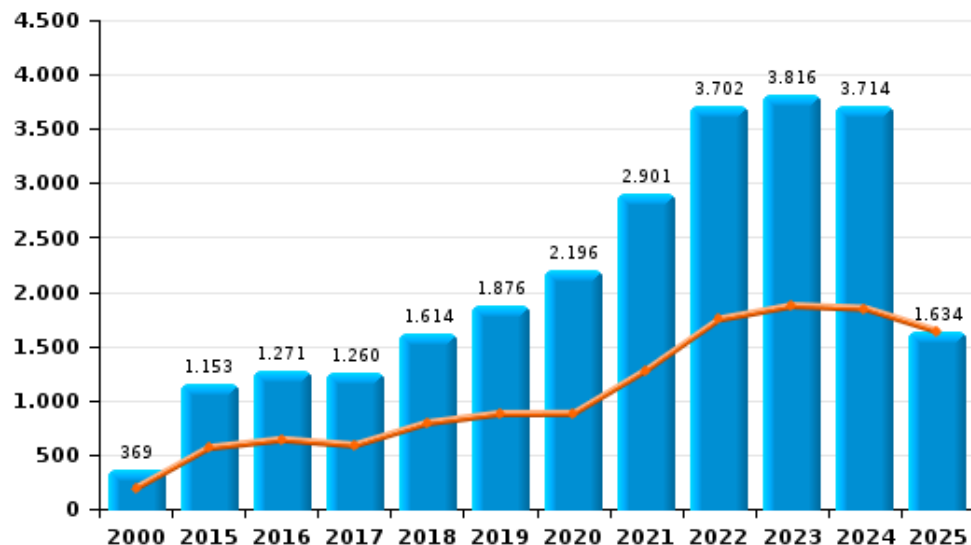
I.5. Catégorie des infractions : Fraude (top 5 des infractions au niveau national 2024)

Hainaut (Mons)

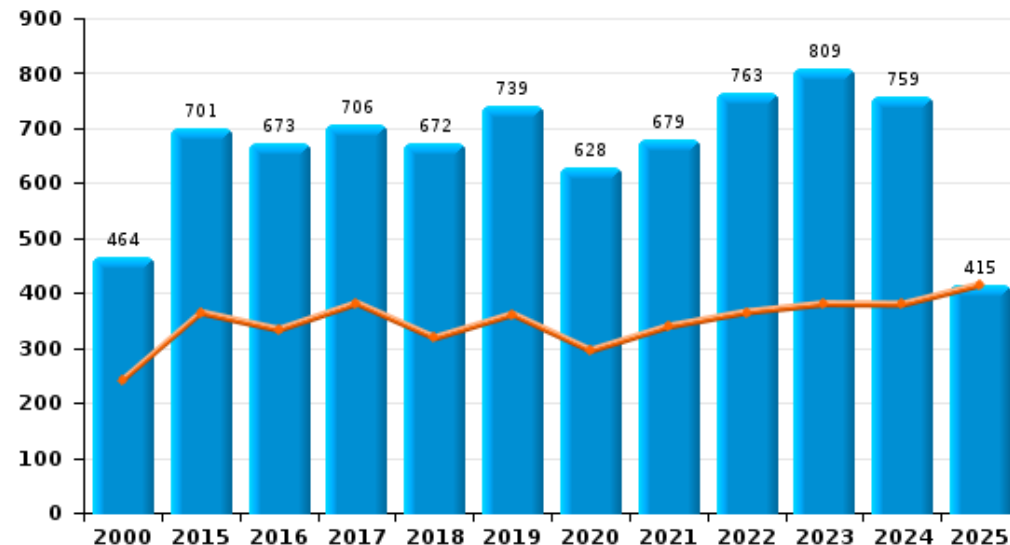
	2000	2015	2016	2017	2018	2019	2020	2021	2022	2023	2024	2025
Escroquerie	369	1.153	1.271	1.260	1.614	1.876	2.196	2.901	3.702	3.816	3.714	1.634
Abus de confiance et infr. apparentées	464	701	673	706	672	739	628	679	763	809	759	415
Détournement et destruction frauduleuse	1.266	274	310	231	277	256	225	266	310	310	297	122
Recel	309	256	254	211	257	280	229	227	216	237	211	109
Fraudes: Autres	318	102	96	90	111	90	148	175	162	257	297	143
Grivèlerie	370	81	108	73	143	109	55	35	50	66	43	19
Infr. liées à l'insolvabilité	10	110	96	71	68	56	36	36	17	17	13	6
Total	3.106	2.677	2.808	2.642	3.142	3.406	3.517	4.319	5.220	5.512	5.334	2.448



Escroquerie



Abus de confiance et infr. apparentées



STATISTIQUES POLICIERES DE CRIMINALITE

LIEU DE PERPETRATION: ARRONDISSEMENT JUDICIAIRE

Hainaut (Mons)

PARTIE II : FIGURES CRIMINELLES / PHENOMENES



Hainaut (Mons)

FC Vol moyen de transport

	2000	2015	2016	2017	2018	2019	2020	2021	2022	2023	2024	2025
Vol de voiture	4.497	1.202	1.138	952	824	735	535	518	559	759	773	434
Vol de moto	130	128	147	90	85	65	53	58	60	65	82	40
Carjacking	201	63	49	42	40	44	24	24	20	26	30	16
Homejacking	18	7	13	17	10	7	6	7	5	7	5	14
Vol dans les garages	102	68	93	74	64	44	28	12	29	31	21	15
Vol de vélomoteur	1.307	349	332	212	211	180	145	183	187	211	173	83
Vol de vélo	1.105	945	877	789	783	764	654	661	606	527	481	176

FC Cambriolage

	2000	2015	2016	2017	2018	2019	2020	2021	2022	2023	2024	2025
Cambriolage dans habitation	5.417	5.952	5.313	4.554	3.770	3.879	2.643	2.541	2.372	2.547	2.650	1.262
Cambriolage ds entreprise ou commerce	2.324	1.280	1.174	877	814	713	470	460	591	460	456	198
Cambriolage ds service public ou bâtiment administ	1.067	554	543	405	318	298	254	151	150	128	160	54
Vol au bélier	15	10	4	5	10	5	1	3	5	3	3	2
Cambriolage dans bâtiment (total)	8.671	7.770	7.020	5.825	4.899	4.888	3.362	3.149	3.113	3.134	3.266	1.513



FC Vol autre

	2000	2015	2016	2017	2018	2019	2020	2021	2022	2023	2024	2025
Vol à main armée	586	320	272	248	236	255	143	152	130	138	142	74
Vol avec violence sans arme	1.585	1.097	1.127	1.001	915	871	589	612	634	656	729	337
Vol dans ou sur un véhicule	8.611	5.536	5.063	4.289	4.013	3.615	2.430	2.343	2.203	2.679	2.851	1.230
Sacjacking dans une voiture		1	3	3	1	2	1	1	2		1	
Vol d'armes et explosifs	227	212	181	144	125	114	70	68	77	94	93	29
Steaming			3	2								
Arrachage de sac à main	255	73	91	53	49	51	25	29	24	30	21	7
Vol à l'arraché	469	297	337	341	355	342	184	182	207	194	212	102
Vol à la tire	768	819	777	600	627	813	310	368	575	600	585	264
Vol à l'étagère	705	1.348	1.381	1.266	1.398	1.284	913	899	1.155	1.229	1.113	497
Vol par ruse	875	416	345	350	340	372	160	191	195	218	237	98
Vol de métaux	69	253	192	173	210	133	77	131	150	138	116	91
Vol sur les chantiers	457	314	272	252	270	204	195	168	237	182	166	88
Home-invasion		6	7	11	15	11	10	2	6	10	8	7
Vol d'animaux	67	109	90	83	79	69	58	56	50	48	49	17
Vol de cargaison	2	300	367	291	378	334	260	159	224	362	414	181

Criminalité ICT

	2000	2015	2016	2017	2018	2019	2020	2021	2022	2023	2024	2025
Fraude de cartes de paiements	97	724	918	778	1.200	1.682	994	1.125	1.359	1.347	1.058	480
Phishing		12	20	9	14	53	99	143	243	385	331	225
Ransomware			2	13	4	2	2	7	15	9	20	3
Shouldersurfing		39	119	128	110	227	58	77	34	38	26	10
Skimming		14	34	23	7	20	8	10	10	23	9	9



FC Autre

	2000	2015	2016	2017	2018	2019	2020	2021	2022	2023	2024	2025
Violence contre les métiers d'intérêt général	36	113	129	127	141	120	113	131	163	149	137	79
Viol collectif	9	20	16	17	16	14	16	27	28	17	13	4
Graffiti	30	438	327	172	175	152	128	151	120	129	106	53
Dégradation de voiture	866	3.899	3.682	3.297	3.415	3.181	2.384	2.427	2.399	2.432	2.462	1.048
Rixe au couteau	28	52	43	42	44	49	44	61	63	48	43	26

PH Violence intrafamiliale (VIF)

	2000	2015	2016	2017	2018	2019	2020	2021	2022	2023	2024	2025
VIF: physique, dans le couple	420	1.779	1.698	1.626	1.784	1.812	1.691	1.744	1.847	1.931	1.999	899
VIF: physique, envers des descendants	86	289	257	244	301	296	265	318	314	361	399	175
VIF: physique, envers d'autres membres	941	355	362	362	370	428	399	355	366	391	409	174
VIF: sexuelle, dans le couple		8	6	10	11	18	13	21	10	14	20	10
VIF: sexuelle, envers des descendants	46	49	82	62	63	69	69	76	27	10	3	6
VIF: sexuelle, envers d'autres membres	3	9	9	7	13	15	7	13	5	10	4	3
VIF: psychique, dans le couple	1.059	1.684	1.627	1.636	1.661	1.671	1.636	1.529	1.550	1.538	1.462	673
VIF: psychique, envers des descendants	4	38	82	58	58	111	84	112	122	119	94	33
VIF: psychique, envers d'autres membres	9	80	108	83	117	105	111	85	91	123	105	30
VIF: économique, dans le couple	19	212	126	146	124	151	162	132	146	140	152	71
VIF: économique, envers des descendants	48	13	18	24	24	10	11	17	11	14	14	5
VIF: économique, envers d'autres membres	488	314	199	236	229	267	177	162	188	177	188	53

PH Hormones et dopage

	2000	2015	2016	2017	2018	2019	2020	2021	2022	2023	2024	2025
Dopage humain	13	18	31	47	26	24	17	10	9	5	3	4
Engraissement illégal	2	2	3	2		6	2	1	2	6	4	2



PH Drogues

	2000	2015	2016	2017	2018	2019	2020	2021	2022	2023	2024	2025
Vente de cocaïne		43	76	89	85	70	72	107	94	129	97	54
Import-export de cocaïne	1	2	3	6	9	4	11	14	9	16	15	6
Production de drogues synthétiques		2	1			1			2			
Import-export de drogues synthétiques	1	5	1	6	3		1	4	7	5	3	2
Vente de drogues synthétiques	7	37	58	46	43	37	16	17	44	38	32	13
Production de cannabis (culture)	2	40	48	67	55	48	63	54	41	27	16	6
Import-export de cannabis en grande quantité		4			1	4	3		1	1	3	
Vente de cannabis en grande quantité		3	5	5	3	2	1	5	6	6	3	1
Import-export d'héroïne	1	2	3	3	5	7	9	5	6	9	13	3
Vente-traffic d'héroïne	1	32	36	28	29	29	27	55	35	59	30	24

PH Trafic d'armes

	2000	2015	2016	2017	2018	2019	2020	2021	2022	2023	2024	2025
Commerce et production d'arme à feu et mun.	7	14	27	27	24	20	15	13	11	20	7	3
Commerce et production d'arme non à feu	1	3	8	12	3	4	2	3		7	5	5

PH Traite des êtres humains

	2000	2015	2016	2017	2018	2019	2020	2021	2022	2023	2024	2025
TEH - exploitation économique	1	14	18	16	13	7	10	4	4	3	11	3
TEH - exploitation sexuelle	23	36	32	18	18	26	18	20	24	45	27	17



PH Violence dans l'espace public

	2000	2015	2016	2017	2018	2019	2020	2021	2022	2023	2024	2025
Violence physique (transport public)	120	109	107	85	101	98	92	77	90	97	104	52
Violence physique (voie publique)	1.909	2.490	2.489	2.535	2.572	2.536	2.112	2.205	2.572	2.517	2.607	1.105
Violence physique (autre endroit public)	85	92	93	62	103	85	84	81	84	98	73	26
Violence physique (endroit accessible au public)	791	667	611	599	599	658	359	420	596	598	612	257
Violence sexuelle (transport public)	11	17	12	14	17	18	22	25	21	37	28	7
Violence sexuelle (voie publique)	104	134	121	132	140	120	114	117	149	144	125	78
Violence sexuelle (autre endroit public)	19	24	27	17	15	16	16	19	20	25	21	10
Violence sexuelle (endroit accessible au public)	54	72	77	72	86	178	59	83	92	111	130	53
Violence psychique (transport public)	62	92	80	97	84	113	78	80	85	112	96	41
Violence psychique (voie publique)	1.336	2.033	2.084	2.009	1.905	1.933	2.002	1.936	2.087	2.166	1.971	977
Violence psychique (autre endroit public)	113	158	149	134	159	175	150	136	156	149	135	63
Violence psychique (endroit accessible au public)	544	581	536	489	498	553	419	444	476	562	536	288
Vol à main armée (transport public)	23	3	6	7	6	4	2	2	2	3	8	1
Vol à main armée (voie publique)	253	113	92	88	75	104	46	63	57	62	58	38
Vol à main armée (autre endroit public)	2	5	8	4	7	5	3	6	2	1		1
Vol à main armée (endroit accessible au public)	198	108	100	77	85	89	50	46	34	33	33	11
Vol avec violence sans arme (transport public)	76	36	29	23	24	19	16	21	20	18	19	10
Vol avec violence sans arme (voie publique)	1.042	644	655	589	487	472	279	285	298	303	368	183
Vol avec violence sans arme (autre endroit public)	34	24	19	20	28	20	14	15	16	19	14	4
Vol avec violence sans arme (endr. acces. au pub.)	241	172	178	131	143	124	95	95	96	94	110	34

PH Autre

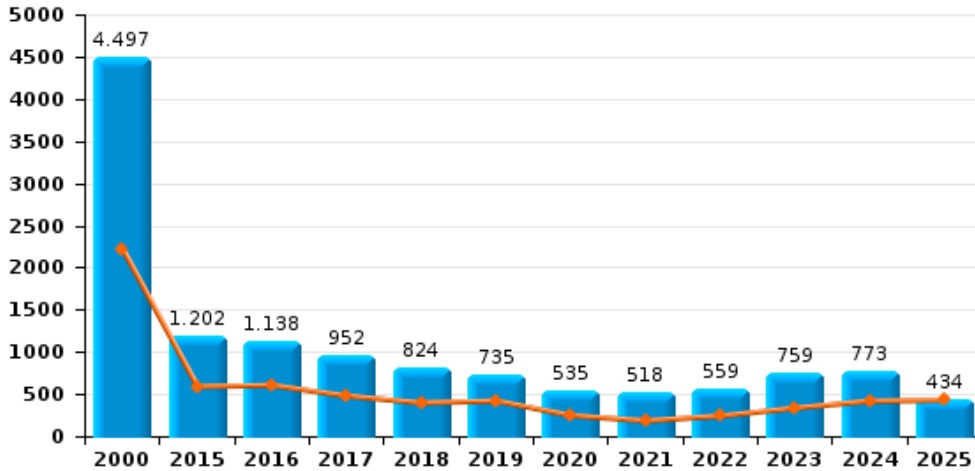
	2000	2015	2016	2017	2018	2019	2020	2021	2022	2023	2024	2025
Faux policiers	17	46	32	45	51	24	15	11	8	17	34	10
Terrorisme, extrémisme et radicalisme		20	26	17	16	10	18	9	12	12	26	3
Cyberharcèlement	78	793	679	602	582	801	770	894	884	856	796	468
Fraude à l'identité	161	590	585	515	520	599	610	622	680	664	678	325



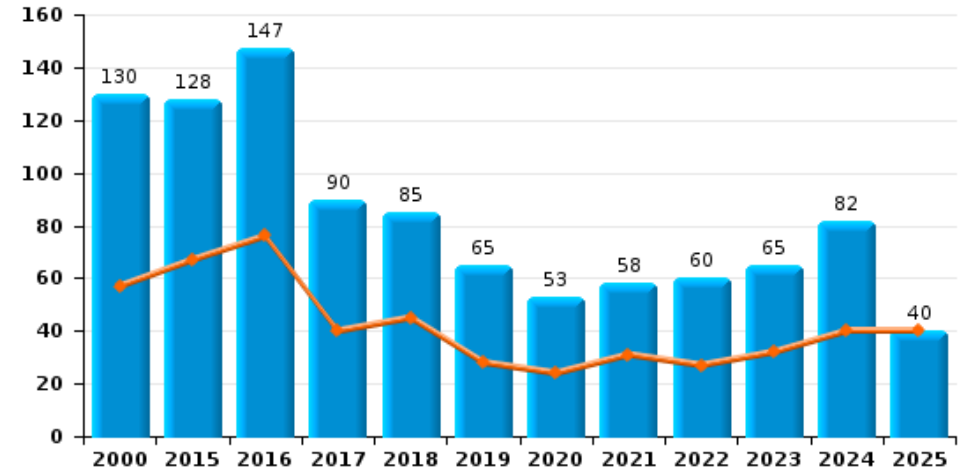
Hainaut (Mons)

Année	■
Semestre 1	■

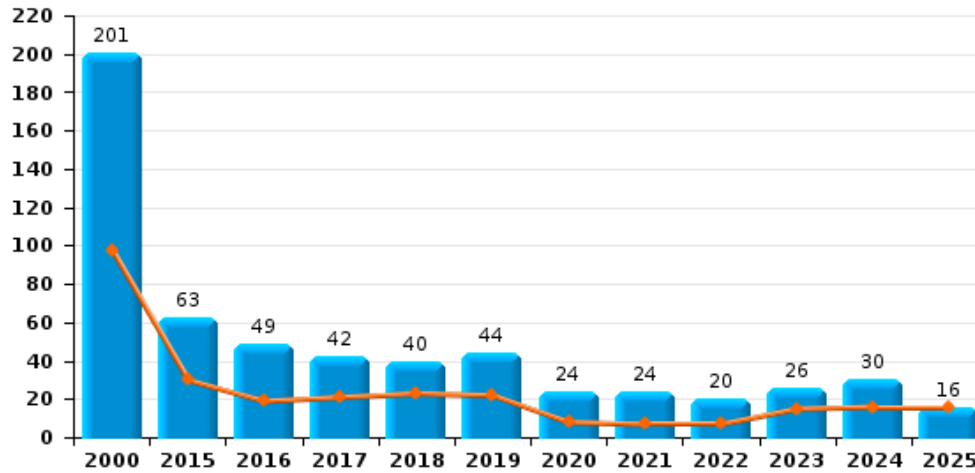
Vol de voiture



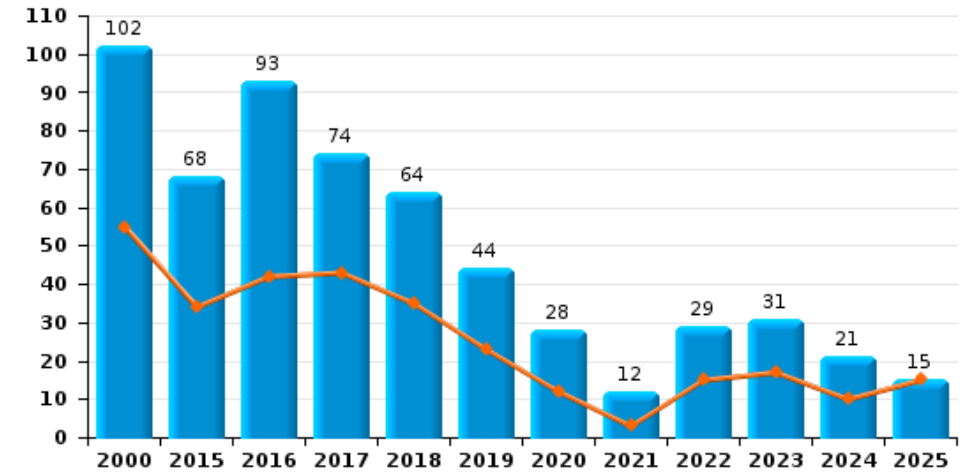
Vol de moto



Carjacking



Vol dans les garages

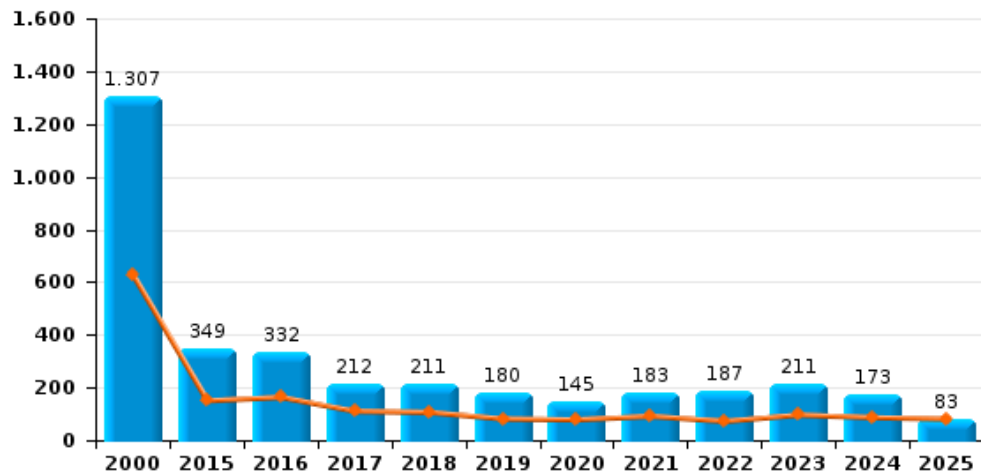




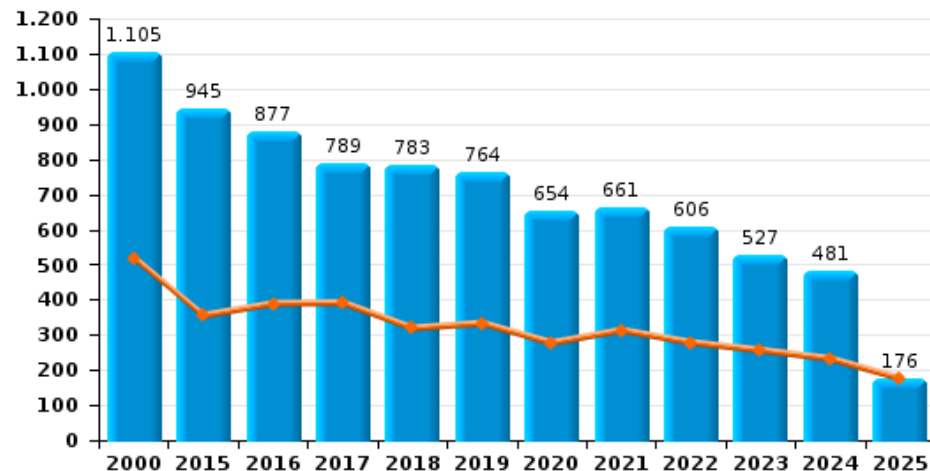
Hainaut (Mons)

Année	■
Semestre 1	■

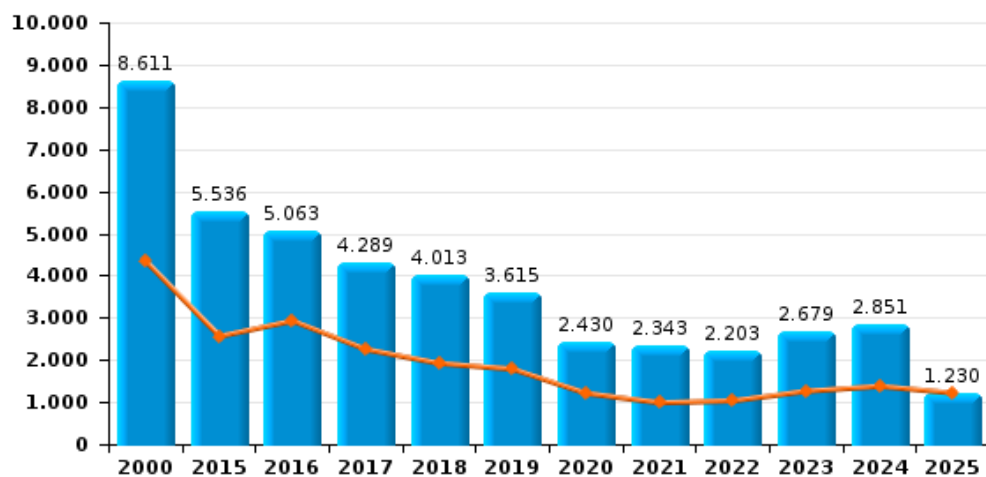
Vol de vélomoteur



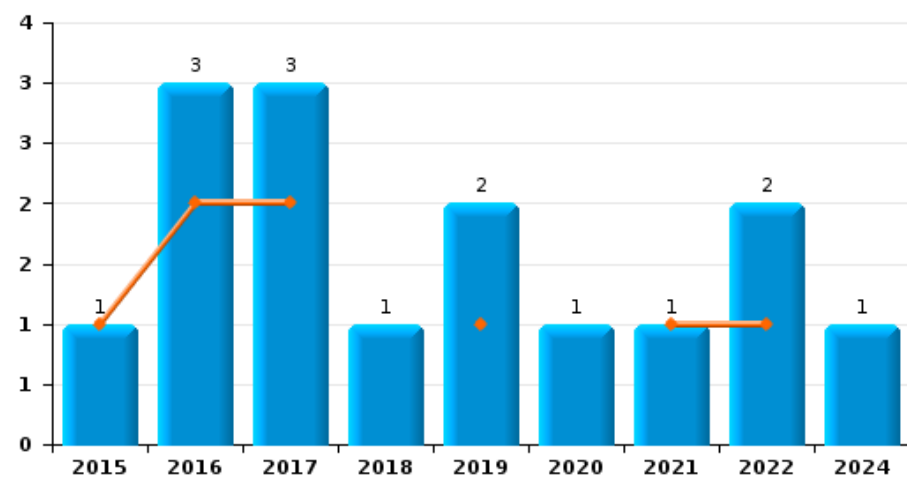
Vol de vélo



Vol dans ou sur un véhicule



Sacjacking dans une voiture

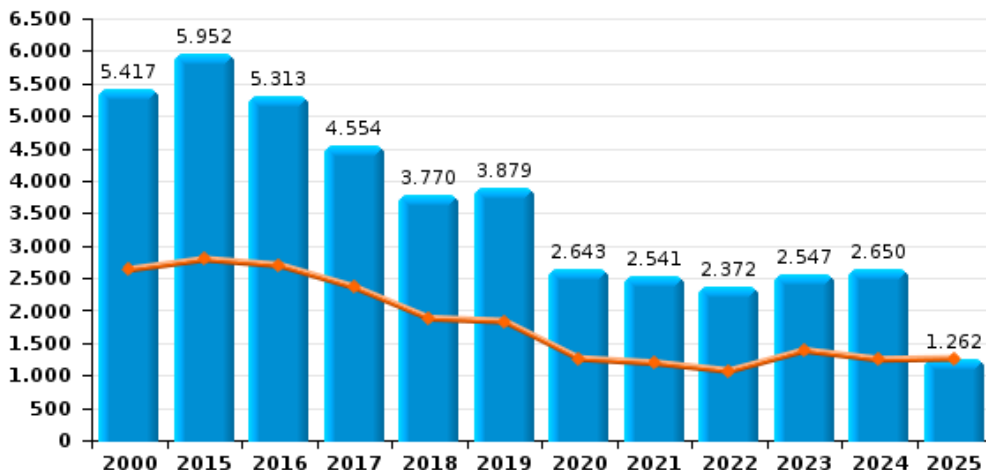




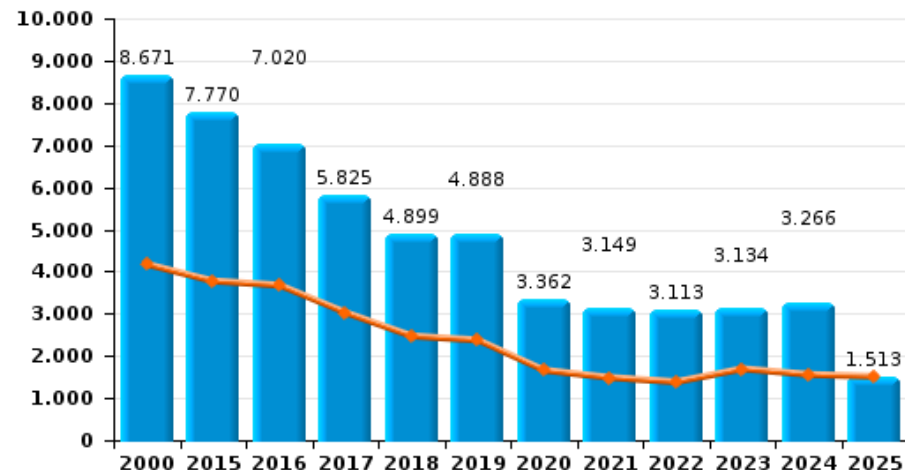
Hainaut (Mons)

Année	■
Semestre 1	■

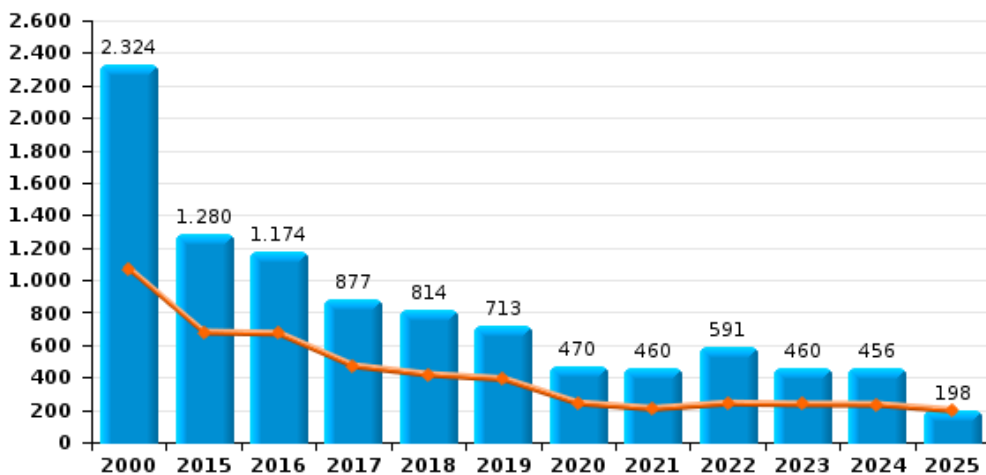
Cambrilage dans habitation



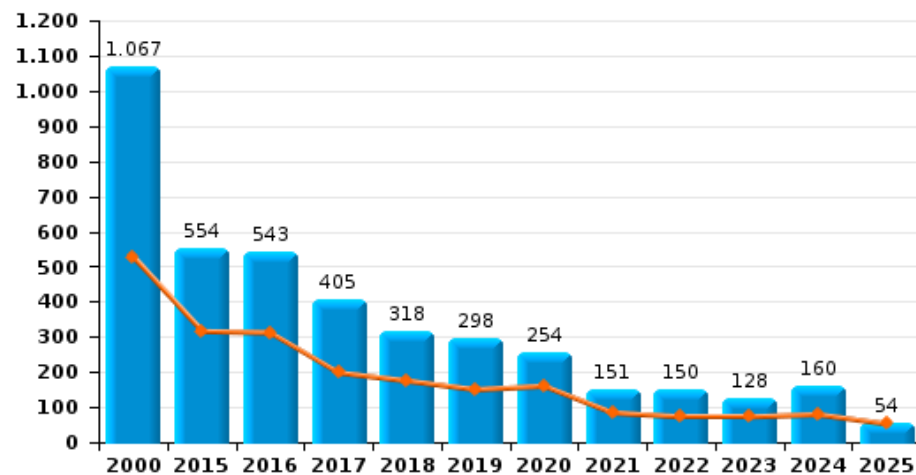
Cambrilage dans bâtiment (total)



Cambrilage ds entreprise ou commerce



Cambrilage ds service public ou bâtiment administ

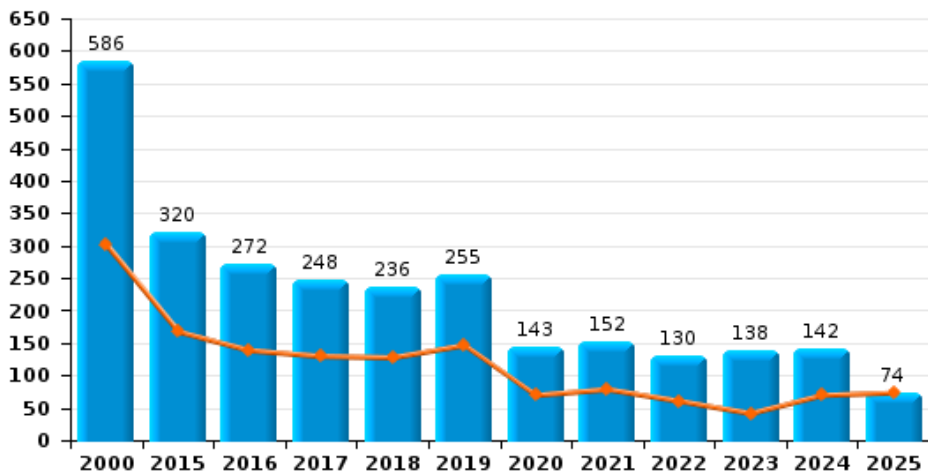




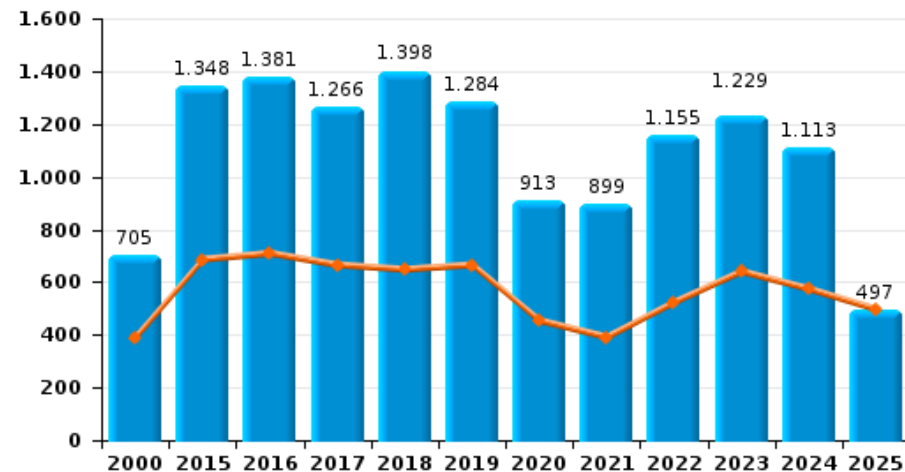
Hainaut (Mons)

Année	■
Semestre 1	■

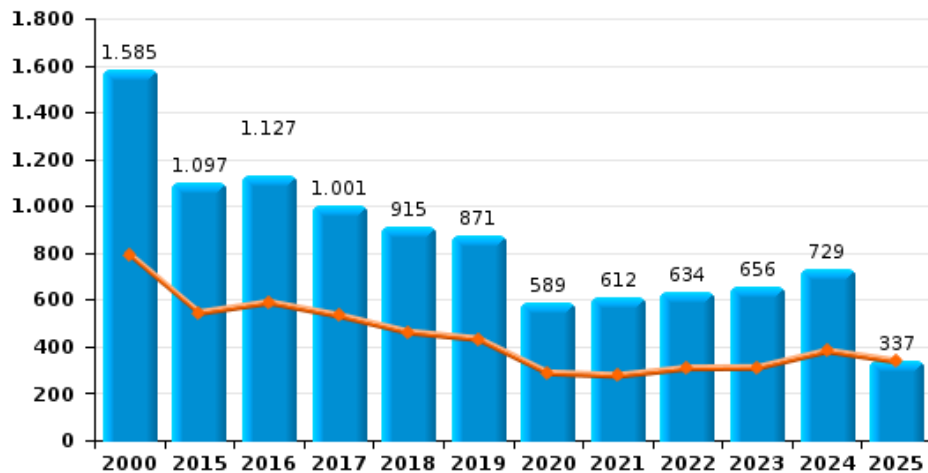
Vol à main armée



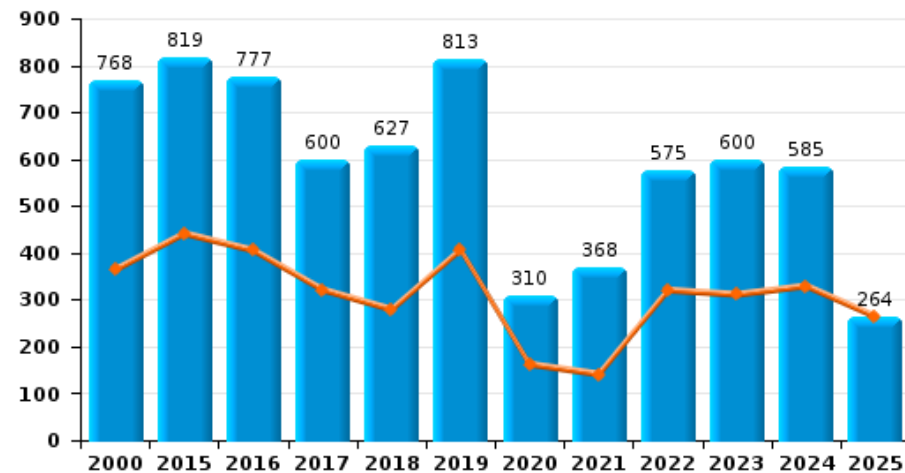
Vol à l'étalage



Vol avec violence sans arme



Vol à la tire

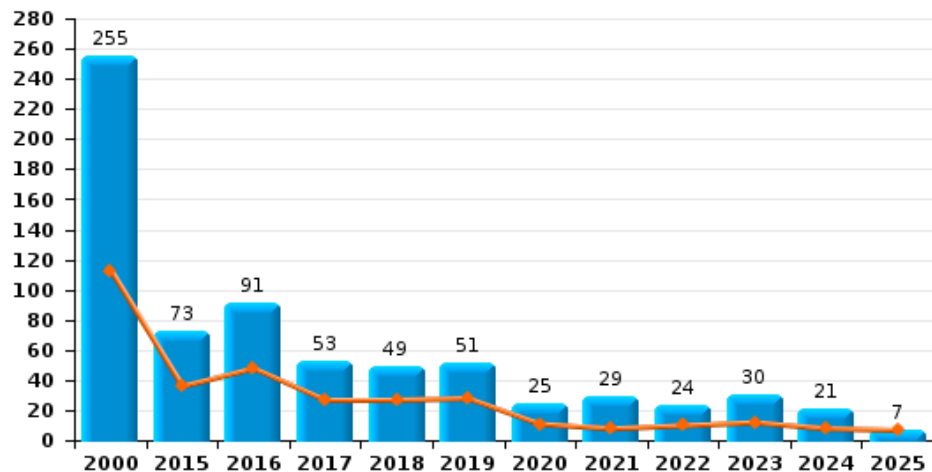




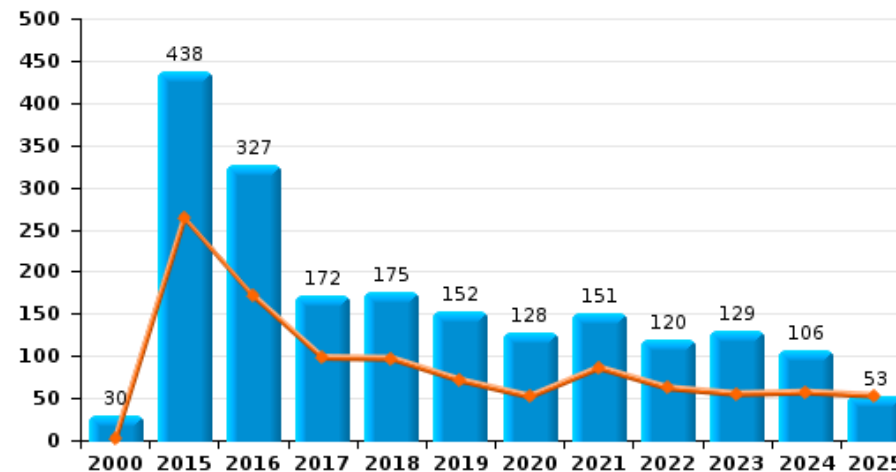
Hainaut (Mons)

Année	■
Semestre 1	■

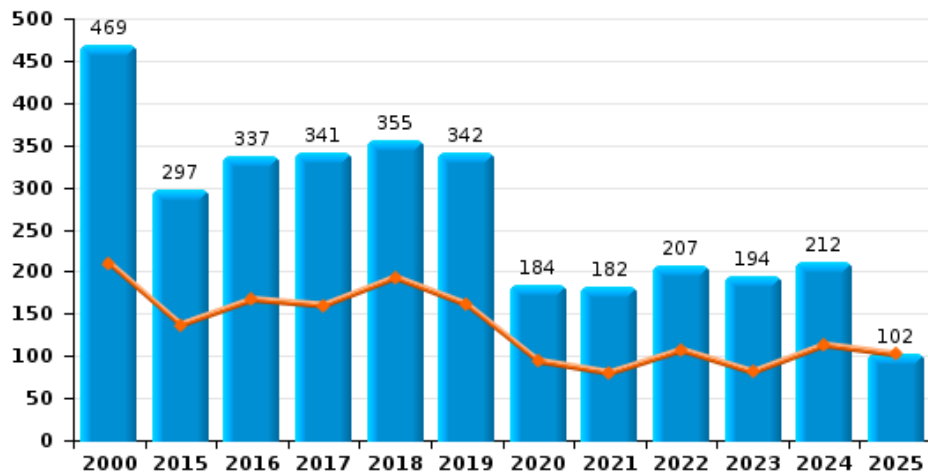
Arrachage de sac à main



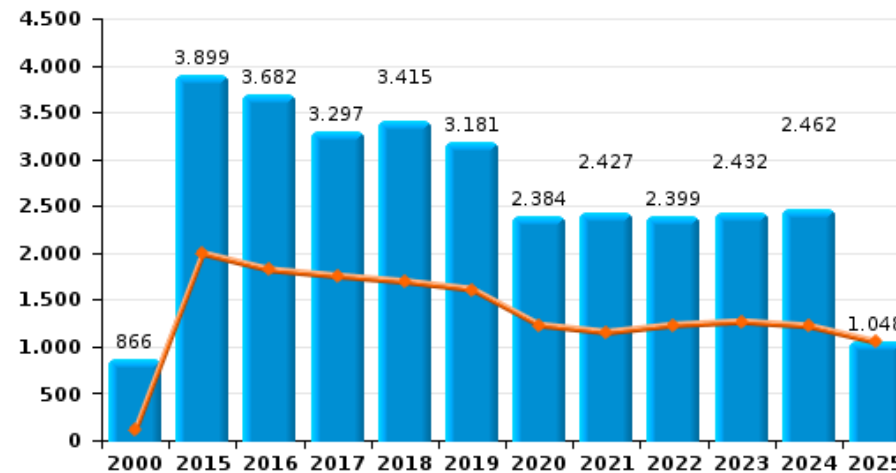
Graffiti



Vol à l'arraché



Dégradation de voiture





Hainaut (Mons)

FC Vol moyen de transport

		2000	2015	2016	2017	2018	2019	2020	2021	2022	2023	2024	2025
Vol de voiture	Trim 1	1.147	296	296	235	173	227	165	89	118	193	206	193
	Trim 2	1.077	300	315	250	229	199	88	101	129	148	218	241
	Trim 3	1.073	285	251	248	212	154	170	156	126	209	160	
	Trim 4	1.200	321	276	219	210	155	112	172	186	209	189	
	Total	4.497	1.202	1.138	952	824	735	535	518	559	759	773	434
Vol de moto	Trim 1	26	28	30	15	15	11	10	17	14	15	18	14
	Trim 2	31	39	46	25	30	17	14	14	13	17	22	26
	Trim 3	31	37	49	33	23	14	21	16	17	16	22	
	Trim 4	42	24	22	17	17	23	8	11	16	17	20	
	Total	130	128	147	90	85	65	53	58	60	65	82	40
Carjacking	Trim 1	42	13	10	13	11	14	6	2	5	7	10	11
	Trim 2	56	17	9	8	12	8	2	5	2	8	6	5
	Trim 3	36	11	10	7	8	6	7	4	8	4	9	
	Trim 4	67	22	20	14	9	16	9	13	5	7	5	
	Total	201	63	49	42	40	44	24	24	20	26	30	16
Homejacking	Trim 1	5	1	7	4	3	2	1		2	1	1	5
	Trim 2	7	3	2	7	4	2	2		1	1	2	9
	Trim 3	2	2	1	1	2	1	3	2	2	3	1	
	Trim 4	4	1	3	5	1	2		5		2	1	
	Total	18	7	13	17	10	7	6	7	5	7	5	14
Vol dans les garages	Trim 1	28	14	28	24	17	12	8	2	8	9	4	6
	Trim 2	27	20	14	19	18	11	4	1	7	8	6	9
	Trim 3	25	15	25	16	19	8	8	4	7	10	4	
	Trim 4	22	19	26	15	10	13	8	5	7	4	7	
	Total	102	68	93	74	64	44	28	12	29	31	21	15



FC Vol moyen de transport

		2000	2015	2016	2017	2018	2019	2020	2021	2022	2023	2024	2025
Vol de vélomoteur	Trim 1	302	61	65	48	40	34	46	35	30	37	36	32
	Trim 2	325	91	100	64	68	49	34	58	44	61	52	51
	Trim 3	336	92	91	55	62	55	34	42	42	75	47	
	Trim 4	344	105	76	45	41	42	31	48	71	38	38	
Total		1.307	349	332	212	211	180	145	183	187	211	173	83
Vol de vélo	Trim 1	196	133	159	139	133	122	111	137	122	103	97	84
	Trim 2	323	222	230	252	186	211	166	176	156	153	135	92
	Trim 3	348	359	264	239	268	259	243	231	224	164	124	
	Trim 4	238	231	224	159	196	172	134	117	104	107	125	
Total		1.105	945	877	789	783	764	654	661	606	527	481	176



FC Cambriolage

		2000	2015	2016	2017	2018	2019	2020	2021	2022	2023	2024	2025
Cambriolage dans habitation	Trim 1	1.470	1.436	1.474	1.271	1.026	973	803	606	558	791	567	681
	Trim 2	1.162	1.353	1.223	1.088	852	860	455	586	511	593	678	581
	Trim 3	1.283	1.511	1.212	1.083	851	952	682	678	635	545	527	
	Trim 4	1.502	1.652	1.404	1.112	1.041	1.094	703	671	668	618	878	
	Total	5.417	5.952	5.313	4.554	3.770	3.879	2.643	2.541	2.372	2.547	2.650	1.262
Cambriolage ds entreprise ou commerce	Trim 1	572	343	333	253	213	195	157	95	122	145	115	108
	Trim 2	497	336	338	218	205	196	85	113	119	90	118	90
	Trim 3	584	279	242	196	186	151	146	130	185	111	92	
	Trim 4	671	322	261	210	210	171	82	122	165	114	131	
	Total	2.324	1.280	1.174	877	814	713	470	460	591	460	456	198
Cambriolage ds service public ou bâtiment administ	Trim 1	267	147	142	93	82	74	92	47	39	44	49	34
	Trim 2	260	170	171	106	94	77	69	38	35	30	31	20
	Trim 3	271	111	109	113	77	75	55	29	38	32	28	
	Trim 4	269	126	121	93	65	72	38	37	38	22	52	
	Total	1.067	554	543	405	318	298	254	151	150	128	160	54
Vol au bélier	Trim 1	3	2	1	1	4	1			2	1	1	1
	Trim 2	5	3		1	4		1	2		2		1
	Trim 3	4	1		1	2	2			2		1	
	Trim 4	3	4	3	2		2		1	1		1	
	Total	15	10	4	5	10	5	1	3	5	3	3	2
Cambriolage dans bâtiment (total)	Trim 1	2.283	1.921	1.945	1.614	1.320	1.242	1.051	748	719	980	731	823
	Trim 2	1.886	1.851	1.730	1.411	1.149	1.131	607	736	665	712	827	690
	Trim 3	2.096	1.900	1.563	1.389	1.114	1.178	882	836	858	688	647	
	Trim 4	2.406	2.098	1.782	1.411	1.316	1.337	822	829	871	754	1.061	
	Total	8.671	7.770	7.020	5.825	4.899	4.888	3.362	3.149	3.113	3.134	3.266	1.513



FC Vol autre

		2000	2015	2016	2017	2018	2019	2020	2021	2022	2023	2024	2025
Vol à main armée	Trim 1	157	76	87	70	78	88	49	40	30	24	37	40
	Trim 2	144	92	52	60	50	59	21	39	31	18	33	34
	Trim 3	128	89	50	50	42	44	41	33	35	43	36	
	Trim 4	157	63	83	68	66	64	32	40	34	53	36	
	Total	586	320	272	248	236	255	143	152	130	138	142	74
Vol avec violence sans arme	Trim 1	406	264	294	263	210	223	174	123	159	157	177	161
	Trim 2	387	280	294	269	251	209	113	153	149	153	204	176
	Trim 3	363	279	260	248	239	234	164	161	183	171	197	
	Trim 4	429	274	279	221	215	205	138	175	143	175	151	
	Total	1.585	1.097	1.127	1.001	915	871	589	612	634	656	729	337
Vol dans ou sur un véhicule	Trim 1	2.191	1.225	1.482	1.037	877	923	728	503	551	665	653	628
	Trim 2	2.146	1.345	1.456	1.225	1.053	871	491	496	492	606	734	602
	Trim 3	2.109	1.436	1.037	981	1.007	965	641	710	543	601	744	
	Trim 4	2.165	1.530	1.088	1.046	1.076	856	570	634	617	807	720	
	Total	8.611	5.536	5.063	4.289	4.013	3.615	2.430	2.343	2.203	2.679	2.851	1.230
Sacjacking dans une voiture	Trim 1			1	1		1		1				
	Trim 2		1	1	1					1			
	Trim 3			1		1	1	1				1	
	Trim 4				1					1			
	Total		1	3	3	1	2	1	1	2		1	
Vol d'armes et explosifs	Trim 1	64	53	48	41	30	26	29	9	21	34	25	17
	Trim 2	46	47	33	34	30	28	11	18	20	21	26	12
	Trim 3	47	63	43	33	36	31	8	14	23	17	21	
	Trim 4	70	49	57	36	29	29	22	27	13	22	21	
	Total	227	212	181	144	125	114	70	68	77	94	93	29



FC Vol autre

		2000	2015	2016	2017	2018	2019	2020	2021	2022	2023	2024	2025
Steaming	Trim 1				2								
	Trim 2			1									
	Trim 4			2									
	Total			3	2								
Arrachage de sac à main	Trim 1	67	16	29	14	12	19	7	5	6	7	4	2
	Trim 2	46	20	19	13	15	9	4	3	4	5	4	5
	Trim 3	70	22	19	17	11	13	7	11	7	9	5	
	Trim 4	72	15	24	9	11	10	7	10	7	9	8	
Total	255	73	91	53	49	51	25	29	24	30	21	7	
Vol à l'arraché	Trim 1	110	59	79	56	82	82	63	41	43	35	46	49
	Trim 2	100	78	88	104	111	79	31	39	64	46	67	53
	Trim 3	130	91	85	103	92	103	54	49	56	67	51	
	Trim 4	129	69	85	78	70	78	36	53	44	46	48	
Total	469	297	337	341	355	342	184	182	207	194	212	102	
Vol à la tire	Trim 1	166	198	169	162	115	148	121	65	110	130	116	91
	Trim 2	198	243	236	159	164	259	41	76	210	181	213	173
	Trim 3	174	234	198	160	179	216	70	96	153	180	142	
	Trim 4	230	144	174	119	169	190	78	131	102	109	114	
Total	768	819	777	600	627	813	310	368	575	600	585	264	
Vol à l'étalage	Trim 1	227	363	366	354	322	364	304	205	295	326	298	295
	Trim 2	163	323	343	311	326	301	150	186	228	314	276	202
	Trim 3	162	319	335	285	364	288	216	241	262	253	237	
	Trim 4	153	343	337	316	386	331	243	267	370	336	302	
Total	705	1.348	1.381	1.266	1.398	1.284	913	899	1.155	1.229	1.113	497	



FC Vol autre

		2000	2015	2016	2017	2018	2019	2020	2021	2022	2023	2024	2025
Vol par ruse	Trim 1	224	109	80	105	96	90	56	47	49	58	60	59
	Trim 2	239	136	82	78	67	102	30	44	49	52	51	39
	Trim 3	199	78	71	70	86	102	31	38	43	48	54	
	Trim 4	213	93	112	97	91	78	43	62	54	60	72	
	Total	875	416	345	350	340	372	160	191	195	218	237	98
Vol de métaux	Trim 1	12	65	34	49	57	44	37	21	35	39	21	53
	Trim 2	15	74	46	47	52	39	15	35	37	53	29	38
	Trim 3	19	60	55	41	53	23	13	36	38	22	34	
	Trim 4	23	54	57	36	48	27	12	39	40	24	32	
	Total	69	253	192	173	210	133	77	131	150	138	116	91
Vol sur les chantiers	Trim 1	107	81	76	65	46	61	61	32	51	42	43	45
	Trim 2	116	91	72	57	85	56	52	46	56	55	46	43
	Trim 3	113	69	53	69	68	42	40	42	66	43	41	
	Trim 4	121	73	71	61	71	45	42	48	64	42	36	
	Total	457	314	272	252	270	204	195	168	237	182	166	88
Home-invasion	Trim 1		2		3	5	3	1		3	2	3	2
	Trim 2		1	4	1	2	3	2	1		2	3	5
	Trim 3		3	2	2	4	4	4			1		
	Trim 4			1	5	4	1	3	1	3	5	2	
	Total		6	7	11	15	11	10	2	6	10	8	7
Vol d'animaux	Trim 1	14	17	27	15	6	13	13	11	13	21	15	7
	Trim 2	13	34	20	27	28	17	17	15	13	9	14	10
	Trim 3	16	39	30	21	28	26	14	15	18	10	11	
	Trim 4	24	19	13	20	17	13	14	15	6	8	9	
	Total	67	109	90	83	79	69	58	56	50	48	49	17



FC Vol autre

		2000	2015	2016	2017	2018	2019	2020	2021	2022	2023	2024	2025
Vol de cargaison	Trim 1		81	61	96	143	118	117	51	30	78	114	108
	Trim 2		99	90	51	74	71	38	33	45	83	110	73
	Trim 3	1	58	99	55	73	61	49	30	62	81	71	
	Trim 4	1	62	117	89	88	84	56	45	87	120	119	
Total		2	300	367	291	378	334	260	159	224	362	414	181



Criminalité ICT

		2000	2015	2016	2017	2018	2019	2020	2021	2022	2023	2024	2025
Fraude de cartes de paiements	Trim 1	31	158	195	293	225	351	236	203	337	369	268	278
	Trim 2	11	202	222	127	244	427	239	236	374	305	251	202
	Trim 3	22	160	235	154	356	473	306	347	346	312	289	
	Trim 4	33	204	266	204	375	431	213	339	302	361	250	
	Total	97	724	918	778	1.200	1.682	994	1.125	1.359	1.347	1.058	480
Phishing	Trim 1		3	10	1	2	15	23	29	62	113	96	127
	Trim 2		3	4	1	5	6	18	50	56	76	76	98
	Trim 3		4	5	3	3	17	20	32	62	107	73	
	Trim 4		2	1	4	4	15	38	32	63	89	86	
	Total		12	20	9	14	53	99	143	243	385	331	225
Ransomware	Trim 1				2	2				4	3	5	1
	Trim 2				3	2			3	2		3	2
	Trim 3			1	1		2	2	2	6	2	6	
	Trim 4			1	7				2	3	4	6	
	Total			2	13	4	2	2	7	15	9	20	3
Shouldersurfing	Trim 1		8	14	46	48	32	19	21	9	10	7	10
	Trim 2		15	19	14	9	31	15	20	2	17	4	
	Trim 3		8	14	25	16	95	19	16	12	5	8	
	Trim 4		8	72	43	37	69	5	20	11	6	7	
	Total		39	119	128	110	227	58	77	34	38	26	10
Skimming	Trim 1		4	6	12	1	2	3	3	1	8	2	3
	Trim 2		1	16	7	4	8	3	1	3	9		6
	Trim 3		5	1	4	1	6	2	3	3	2	2	
	Trim 4		4	11		1	4		3	3	4	5	
	Total		14	34	23	7	20	8	10	10	23	9	9



FC Autre

		2000	2015	2016	2017	2018	2019	2020	2021	2022	2023	2024	2025
Violence contre les métiers d'intérêt général	Trim 1	11	30	28	40	32	32	35	26	48	36	33	44
	Trim 2	12	34	39	40	36	31	29	43	33	34	37	35
	Trim 3	10	29	28	18	30	22	29	28	41	36	33	
	Trim 4	3	20	34	29	43	35	20	34	41	43	34	
	Total	36	113	129	127	141	120	113	131	163	149	137	79
Viol collectif	Trim 1	3	7	4	4	5	2	5	7	8	3	5	
	Trim 2	4	2	4	5	2	1	4	7	6	5	3	4
	Trim 3	1	7	6	4	4	9	3	6	5	5	2	
	Trim 4	1	4	2	4	5	2	4	7	9	4	3	
	Total	9	20	16	17	16	14	16	27	28	17	13	4
Graffiti	Trim 1	1	109	105	60	45	39	22	50	31	34	29	22
	Trim 2	1	155	66	38	52	32	30	36	31	21	28	31
	Trim 3	12	78	72	30	33	25	42	35	21	36	29	
	Trim 4	16	96	84	44	45	56	34	30	37	38	20	
	Total	30	438	327	172	175	152	128	151	120	129	106	53
Dégradation de voiture	Trim 1	6	932	902	876	782	846	741	555	635	639	587	563
	Trim 2	104	1.059	915	875	910	763	486	596	593	625	631	485
	Trim 3	329	931	888	784	862	842	671	682	550	578	608	
	Trim 4	427	977	977	762	861	730	486	594	621	590	636	
	Total	866	3.899	3.682	3.297	3.415	3.181	2.384	2.427	2.399	2.432	2.462	1.048
Rixe au couteau	Trim 1	3	10	12	7	13	9	11	9	18	6	9	15
	Trim 2	12	14	14	9	13	12	9	16	16	14	12	11
	Trim 3	6	13	7	14	4	14	16	21	20	12	10	
	Trim 4	7	15	10	12	14	14	8	15	9	16	12	
	Total	28	52	43	42	44	49	44	61	63	48	43	26



PH Violence intrafamiliale (VIF)

		2000	2015	2016	2017	2018	2019	2020	2021	2022	2023	2024	2025
VIF: physique, dans le couple	Trim 1	83	414	378	428	392	416	425	420	411	476	481	461
	Trim 2	114	454	456	425	454	468	399	474	468	475	512	438
	Trim 3	122	490	476	387	452	473	478	429	499	501	531	
	Trim 4	101	421	388	386	486	455	389	421	469	479	475	
	Total	420	1.779	1.698	1.626	1.784	1.812	1.691	1.744	1.847	1.931	1.999	899
VIF: physique, envers des descendants	Trim 1	13	65	70	75	85	73	57	86	67	76	101	87
	Trim 2	22	76	68	58	75	78	60	72	78	87	103	88
	Trim 3	25	79	61	59	65	66	80	80	99	105	102	
	Trim 4	26	69	58	52	76	79	68	80	70	93	93	
	Total	86	289	257	244	301	296	265	318	314	361	399	175
VIF: physique, envers d'autres membres	Trim 1	217	86	92	77	94	118	107	89	84	98	95	87
	Trim 2	269	87	88	86	88	114	101	99	82	109	105	87
	Trim 3	234	95	113	102	99	99	106	91	118	98	107	
	Trim 4	221	87	69	97	89	97	85	76	82	86	102	
	Total	941	355	362	362	370	428	399	355	366	391	409	174
VIF: sexuelle, dans le couple	Trim 1		1	4	1	1	1	5	4	5	4	1	3
	Trim 2		2	1	1	1	4		7	2	2	6	7
	Trim 3		3	1	4	5	11	4	6	2	6	5	
	Trim 4		2		4	4	2	4	4	1	2	8	
	Total		8	6	10	11	18	13	21	10	14	20	10
VIF: sexuelle, envers des descendants	Trim 1	13	16	26	16	16	18	16	27	19	4		2
	Trim 2	10	13	19	15	12	18	18	13	4	1	1	4
	Trim 3	14	9	24	16	15	20	21	20	2	1	1	
	Trim 4	9	11	13	15	20	13	14	16	2	4	1	
	Total	46	49	82	62	63	69	69	76	27	10	3	6



PH Violence intrafamiliale (VIF)

		2000	2015	2016	2017	2018	2019	2020	2021	2022	2023	2024	2025
VIF: sexuelle, envers d'autres membres	Trim 1	1	3	4	1	3	2	2	4	1	5	1	2
	Trim 2	1	2	2	3	4	2	3	2	3	4		1
	Trim 3		1	1		1	6	1	3	1	1	3	
	Trim 4	1	3	2	3	5	5	1	4				
	Total	3	9	9	7	13	15	7	13	5	10	4	3
VIF: psychique, dans le couple	Trim 1	244	374	452	421	395	390	396	380	389	373	338	314
	Trim 2	259	422	375	386	353	412	402	352	410	354	413	359
	Trim 3	279	396	387	366	478	427	378	387	354	426	347	
	Trim 4	277	492	413	463	435	442	460	410	397	385	364	
	Total	1.059	1.684	1.627	1.636	1.661	1.671	1.636	1.529	1.550	1.538	1.462	673
VIF: psychique, envers des descendants	Trim 1		5	22	15	9	22	17	34	29	36	28	19
	Trim 2	2	6	16	10	11	28	25	27	30	33	24	14
	Trim 3	2	10	23	16	20	29	22	23	34	29	21	
	Trim 4		17	21	17	18	32	20	28	29	21	21	
	Total	4	38	82	58	58	111	84	112	122	119	94	33
VIF: psychique, envers d'autres membres	Trim 1	1	19	29	22	39	27	29	22	17	26	32	14
	Trim 2	7	22	29	21	38	23	18	23	24	38	25	16
	Trim 3	1	14	29	17	21	22	26	19	28	29	23	
	Trim 4		25	21	23	19	33	38	21	22	30	25	
	Total	9	80	108	83	117	105	111	85	91	123	105	30
VIF: économique, dans le couple	Trim 1	4	57	28	38	34	36	29	33	34	36	54	26
	Trim 2	3	44	37	37	36	40	42	31	36	33	30	45
	Trim 3	8	53	28	37	25	39	49	31	37	34	35	
	Trim 4	4	58	33	34	29	36	42	37	39	37	33	
	Total	19	212	126	146	124	151	162	132	146	140	152	71



PH Violence intrafamiliale (VIF)

		2000	2015	2016	2017	2018	2019	2020	2021	2022	2023	2024	2025
VIF: économique, envers des descendants	Trim 1	14		8	7	8	2	1	4	1	3	3	2
	Trim 2	7	4	2	10	10	2	4	5	2	2	4	3
	Trim 3	18	4	2	2	3	2	4	5	4	5	3	
	Trim 4	9	5	6	5	3	4	2	3	4	4	4	
Total		48	13	18	24	24	10	11	17	11	14	14	5
VIF: économique, envers d'autres membres	Trim 1	144	77	57	66	71	97	33	39	48	41	52	31
	Trim 2	93	91	53	52	49	52	37	50	49	40	47	22
	Trim 3	124	75	50	55	54	64	45	41	52	60	48	
	Trim 4	127	71	39	63	55	54	62	32	39	36	41	
Total		488	314	199	236	229	267	177	162	188	177	188	53

PH Hormones et dopage

		2000	2015	2016	2017	2018	2019	2020	2021	2022	2023	2024	2025
Dopage humain	Trim 1	4	4	7	9	7	11	8	8	1	1	1	2
	Trim 2		4	14	18	2	3	1	1	4	3	1	2
	Trim 3	3	2	3	9	7	4	7	1	2	1		
	Trim 4	6	8	7	11	10	6	1		2		1	
Total		13	18	31	47	26	24	17	10	9	5	3	4
Engraissement illégal	Trim 1			1			2		1			2	1
	Trim 2						2			1	1	1	1
	Trim 3		1	1	2		2			1	3	1	
	Trim 4	2	1	1				2			2		
Total		2	2	3	2		6	2	1	2	6	4	2

PH Drogues

		2000	2015	2016	2017	2018	2019	2020	2021	2022	2023	2024	2025
Vente de cocaïne	Trim 1		12	14	17	18	14	18	29	26	37	31	33



PH Drogues

		2000	2015	2016	2017	2018	2019	2020	2021	2022	2023	2024	2025
Vente de cocaïne	Trim 2		7	12	23	16	14	18	23	20	31	23	21
	Trim 3		9	31	26	34	18	7	26	20	34	25	
	Trim 4		15	19	23	17	24	29	29	28	27	18	
	Total		43	76	89	85	70	72	107	94	129	97	54
Import-export de cocaïne	Trim 1			1	2	4		2	4	3	5	3	6
	Trim 2			1	1	2	2	4	4	2	6	7	
	Trim 3		1		2	3	1	1	3	3	1	2	
	Trim 4	1	1	1			1	4	3	1	4	3	
Total	1	2	3	6	9	4	11	14	9	16	15	6	
Production de drogues synthétiques	Trim 1		1	1									
	Trim 2		1										
	Trim 3						1			2			
Total		2	1				1			2			
Import-export de drogues synthétiques	Trim 1				1				2		2	1	2
	Trim 2		1		2						2	1	
	Trim 3		1	1		1			1	4	1	1	
	Trim 4	1	3		3	2		1	1	3			
Total	1	5	1	6	3		1	4	7	5	3	2	
Vente de drogues synthétiques	Trim 1		6	2	3	4	3	8	10	3	6	8	8
	Trim 2		4	6	10	4	6	1	1	7	6	7	5
	Trim 3	3	14	43	25	30	23	3	4	27	19	14	
	Trim 4	4	13	7	8	5	5	4	2	7	7	3	
Total	7	37	58	46	43	37	16	17	44	38	32	13	



PH Drogues

		2000	2015	2016	2017	2018	2019	2020	2021	2022	2023	2024	2025
Production de cannabis (culture)	Trim 1		9	11	10	7	10	6	8	10	5	3	5
	Trim 2		13	6	19	14	8	17	14	11	1	2	1
	Trim 3	2	11	12	20	17	21	23	17	10	14	6	
	Trim 4		7	19	18	17	9	17	15	10	7	5	
	Total	2	40	48	67	55	48	63	54	41	27	16	6
Import-export de cannabis en grande quantité	Trim 1		2				2				1	1	
	Trim 2					1						2	
	Trim 3						1	2					
	Trim 4		2				1	1		1			
	Total		4			1	4	3		1	1	3	
Vente de cannabis en grande quantité	Trim 1		2	1	2	1	1		3		2		1
	Trim 2			1				1	1	1	1	3	
	Trim 3		1	1	1	1			1	1	2		
	Trim 4			2	2	1	1			4	1		
	Total		3	5	5	3	2	1	5	6	6	3	1
Import-export d'héroïne	Trim 1			2			2	1	2	3	1	3	3
	Trim 2			1		1	2	4	1		6	5	
	Trim 3		1		2	3		1	1	2	2	2	
	Trim 4	1	1		1	1	3	3	1	1		3	
	Total	1	2	3	3	5	7	9	5	6	9	13	3
Vente-traffic d'héroïne	Trim 1		10	9	3	9	11	5	15	15	13	9	17
	Trim 2		8	8	7	5	7	6	10	9	21	7	7
	Trim 3		3	9	10	9	7	4	14	5	15	9	
	Trim 4	1	11	10	8	6	4	12	16	6	10	5	
	Total	1	32	36	28	29	29	27	55	35	59	30	24



PH Trafic d'armes

		2000	2015	2016	2017	2018	2019	2020	2021	2022	2023	2024	2025
Commerce et production d'arme à feu et mun.	Trim 1	1	5	5	5	7	11	5	7	2	4		1
	Trim 2	2	4	11	9	4	5	3	1	2	6	3	2
	Trim 3	1	1	4	9	3	2	2	3	3	9	1	
	Trim 4	3	4	7	4	10	2	5	2	4	1	3	
	Total	7	14	27	27	24	20	15	13	11	20	7	3
Commerce et production d'arme non à feu	Trim 1		1		4				1				3
	Trim 2		2		7	3	2	1	2		4	2	2
	Trim 3			3			1				2	1	
	Trim 4	1		5	1		1	1			1	2	
	Total	1	3	8	12	3	4	2	3		7	5	5

PH Traite des êtres humains

		2000	2015	2016	2017	2018	2019	2020	2021	2022	2023	2024	2025
TEH - exploitation économique	Trim 1	1	3	6	3	4	5	1	1		2	1	
	Trim 2		3	7	4	4	1	2	1	3	1	4	3
	Trim 3		2	1	4	3		5	1	1		2	
	Trim 4		6	4	5	2	1	2	1			4	
	Total	1	14	18	16	13	7	10	4	4	3	11	3
TEH - exploitation sexuelle	Trim 1	12	8	8	7	4	4	1	9	5	17	8	9
	Trim 2	1	7	8	3	3	8	2		4	10	5	8
	Trim 3	5	9	6	4	3	6	7	6	7	14	9	
	Trim 4	5	12	10	4	8	8	8	5	8	4	5	
	Total	23	36	32	18	18	26	18	20	24	45	27	17

PH Violence dans l'espace public

2000	2015	2016	2017	2018	2019	2020	2021	2022	2023	2024	2025
------	------	------	------	------	------	------	------	------	------	------	------



PH Violence dans l'espace public

		2000	2015	2016	2017	2018	2019	2020	2021	2022	2023	2024	2025
Violence physique (transport public)	Trim 1	36	24	37	28	28	28	29	20	24	23	32	31
	Trim 2	27	37	24	16	22	25	17	20	20	25	24	21
	Trim 3	27	23	18	16	21	18	23	11	15	24	26	
	Trim 4	30	25	28	25	30	27	23	26	31	25	22	
	Total	120	109	107	85	101	98	92	77	90	97	104	52
Violence physique (voie publique)	Trim 1	452	533	570	587	516	553	522	417	548	529	518	512
	Trim 2	523	721	673	706	701	711	533	596	720	682	751	593
	Trim 3	501	648	710	660	722	677	658	664	705	719	746	
	Trim 4	433	588	536	582	633	595	399	528	599	587	592	
	Total	1.909	2.490	2.489	2.535	2.572	2.536	2.112	2.205	2.572	2.517	2.607	1.105
Violence physique (autre endroit public)	Trim 1	14	13	17	11	18	21	20	19	20	17	15	13
	Trim 2	34	29	18	22	23	25	20	23	23	31	29	13
	Trim 3	27	28	36	16	36	18	29	24	23	25	18	
	Trim 4	10	22	22	13	26	21	15	15	18	25	11	
	Total	85	92	93	62	103	85	84	81	84	98	73	26
Violence physique (endroit accessible au public)	Trim 1	216	185	161	154	147	165	140	57	141	128	161	144
	Trim 2	197	156	171	153	144	156	55	104	157	166	156	113
	Trim 3	198	172	137	138	152	143	96	117	149	141	145	
	Trim 4	180	154	142	154	156	194	68	142	149	163	150	
	Total	791	667	611	599	599	658	359	420	596	598	612	257
Violence sexuelle (transport public)	Trim 1	4	2	7	3	8	2	5	4	5	13	7	3
	Trim 2	3	4	1	5	1	3	5	8	6	11	8	4
	Trim 3	1	5	2	3	3	5	6	4	4	6	8	
	Trim 4	3	6	2	3	5	8	6	9	6	7	5	
	Total	11	17	12	14	17	18	22	25	21	37	28	7



PH Violence dans l'espace public

		2000	2015	2016	2017	2018	2019	2020	2021	2022	2023	2024	2025
Violence sexuelle (voie publique)	Trim 1	19	41	25	24	31	27	22	27	38	24	30	29
	Trim 2	35	38	41	54	44	36	33	38	51	40	39	49
	Trim 3	27	34	35	34	37	32	35	34	37	48	28	
	Trim 4	23	21	20	20	28	25	24	18	23	32	28	
	Total	104	134	121	132	140	120	114	117	149	144	125	78
Violence sexuelle (autre endroit public)	Trim 1		5	4	4	2	3	1	6	2	5	7	5
	Trim 2	8	5	8	8	4	3	6	7	4	9	6	5
	Trim 3	7	7	9	4	2	7	7	4	12	8	5	
	Trim 4	4	7	6	1	7	3	2	2	2	3	3	
	Total	19	24	27	17	15	16	16	19	20	25	21	10
Violence sexuelle (endroit accessible au public)	Trim 1	12	21	23	16	22	90	24	21	25	19	27	31
	Trim 2	14	20	16	22	20	20	3	15	20	27	32	22
	Trim 3	10	23	24	19	24	43	14	27	27	40	41	
	Trim 4	18	8	14	15	20	25	18	20	20	25	30	
	Total	54	72	77	72	86	178	59	83	92	111	130	53
Violence psychique (transport public)	Trim 1	17	34	26	34	15	26	28	25	19	20	20	19
	Trim 2	13	20	20	27	17	23	14	17	25	34	29	22
	Trim 3	20	14	15	11	25	28	14	21	14	32	17	
	Trim 4	12	24	19	25	27	36	22	17	27	26	30	
	Total	62	92	80	97	84	113	78	80	85	112	96	41
Violence psychique (voie publique)	Trim 1	289	506	469	498	410	447	460	458	477	468	473	453
	Trim 2	371	525	534	545	551	520	501	513	560	591	531	524
	Trim 3	367	529	594	482	508	491	557	507	559	603	508	
	Trim 4	309	473	487	484	436	475	484	458	491	504	459	
	Total	1.336	2.033	2.084	2.009	1.905	1.933	2.002	1.936	2.087	2.166	1.971	977



PH Violence dans l'espace public

		2000	2015	2016	2017	2018	2019	2020	2021	2022	2023	2024	2025
Violence psychique (autre endroit public)	Trim 1	26	36	33	29	35	45	39	44	43	33	34	37
	Trim 2	48	34	31	34	40	40	38	29	40	48	29	26
	Trim 3	20	37	40	41	45	41	33	32	33	40	44	
	Trim 4	19	51	45	30	39	49	40	31	40	28	28	
	Total	113	158	149	134	159	175	150	136	156	149	135	63
Violence psychique (endroit accessible au public)	Trim 1	128	161	119	124	128	150	116	117	115	136	129	161
	Trim 2	140	144	142	124	125	149	93	101	117	154	149	127
	Trim 3	137	135	124	95	130	124	110	108	110	139	137	
	Trim 4	139	141	151	146	115	130	100	118	134	133	121	
	Total	544	581	536	489	498	553	419	444	476	562	536	288
Vol à main armée (transport public)	Trim 1	5		1	6	1	2	1	1		1	1	1
	Trim 2	6	1	2		1			1	1		2	
	Trim 3	9	2			3	2	1		1		2	
	Trim 4	3		3	1	1					2	3	
	Total	23	3	6	7	6	4	2	2	2	3	8	1
Vol à main armée (voie publique)	Trim 1	66	21	29	26	32	32	19	20	9	9	15	20
	Trim 2	61	34	15	23	12	27	3	22	13	8	11	18
	Trim 3	50	28	25	18	14	15	11	11	16	21	18	
	Trim 4	76	30	23	21	17	30	13	10	19	24	14	
	Total	253	113	92	88	75	104	46	63	57	62	58	38
Vol à main armée (autre endroit public)	Trim 1	2	1		1	1	2		1				1
	Trim 2		1	3		1	1	1	3	1			
	Trim 3		2	2	2	3		1	1	1			
	Trim 4		1	3	1	2	2	1	1		1		
	Total	2	5	8	4	7	5	3	6	2	1		1



PH Violence dans l'espace public

		2000	2015	2016	2017	2018	2019	2020	2021	2022	2023	2024	2025
Vol à main armée (endroit accessible au public)	Trim 1	53	34	35	20	27	40	18	13	10	4	9	7
	Trim 2	39	29	19	15	20	19	9	8	7	5	8	4
	Trim 3	50	26	16	18	9	16	14	13	10	11	6	
	Trim 4	56	19	30	24	29	14	9	12	7	13	10	
	Total	198	108	100	77	85	89	50	46	34	33	33	11
Vol avec violence sans arme (transport public)	Trim 1	22	10	11	5	7	5	6	6	8	4	6	3
	Trim 2	16	15	8	7	9	4	3	5	4	3	3	7
	Trim 3	21	1	7	6	6	5	4	5	2	3	4	
	Trim 4	17	10	3	5	2	5	3	5	6	8	6	
	Total	76	36	29	23	24	19	16	21	20	18	19	10
Vol avec violence sans arme (voie publique)	Trim 1	266	155	154	151	108	126	86	48	72	74	84	91
	Trim 2	254	156	185	165	142	101	46	67	75	72	110	92
	Trim 3	223	180	137	143	126	135	81	84	85	86	103	
	Trim 4	299	153	179	130	111	110	66	86	66	71	71	
	Total	1.042	644	655	589	487	472	279	285	298	303	368	183
Vol avec violence sans arme (autre endroit public)	Trim 1	11	3	4	5	4	3	3	3	4	3	5	1
	Trim 2	9	10	6	8	9	9	2	4	3	6	3	3
	Trim 3	8	7	6	4	8	6	5	6	7	5	3	
	Trim 4	6	4	3	3	7	2	4	2	2	5	3	
	Total	34	24	19	20	28	20	14	15	16	19	14	4
Vol avec violence sans arme (endr. acces. au pub.)	Trim 1	61	42	50	37	36	30	36	20	31	23	23	18
	Trim 2	55	37	42	29	39	38	11	20	25	21	28	16
	Trim 3	66	45	49	36	35	29	25	25	27	28	30	
	Trim 4	59	48	37	29	33	27	23	30	13	22	29	
	Total	241	172	178	131	143	124	95	95	96	94	110	34



PH Autre

		2000	2015	2016	2017	2018	2019	2020	2021	2022	2023	2024	2025
Faux policiers	Trim 1		8	10	9	25	9	8	2	2	3	4	6
	Trim 2	5	24	6	16	6	3	2	3	4	4	3	4
	Trim 3	8	6	6	4	2	4	3	1		2	11	
	Trim 4	4	8	10	16	18	8	2	5	2	8	16	
	Total	17	46	32	45	51	24	15	11	8	17	34	10
Terrorisme, extrémisme et radicalisme	Trim 1		9	8	4	9	1	3	6	3	3	8	1
	Trim 2		3	10	6	3	3	1		2	1	6	2
	Trim 3			5	4	1	4	8	3	3	3	7	
	Trim 4		8	3	3	3	2	6		4	5	5	
	Total		20	26	17	16	10	18	9	12	12	26	3
Cyberharcèlement	Trim 1	18	226	208	141	144	177	182	259	221	220	234	244
	Trim 2	22	188	160	143	134	163	147	222	221	198	185	224
	Trim 3	16	169	138	162	159	203	218	209	206	209	190	
	Trim 4	22	210	173	156	145	258	223	204	236	229	187	
	Total	78	793	679	602	582	801	770	894	884	856	796	468
Fraude à l'identité	Trim 1	38	143	168	126	156	147	148	146	181	172	163	188
	Trim 2	44	126	138	136	136	162	124	163	142	158	197	137
	Trim 3	45	137	125	126	132	157	185	144	176	184	154	
	Trim 4	34	184	154	127	96	133	153	169	181	150	164	
	Total	161	590	585	515	520	599	610	622	680	664	678	325



Hainaut (Mons)

2024

FC Vol moyen de transport

	Jan	Fév	Mar	Avr	Mai	Juin	Juil	Août	Sep	Oct	Nov	Déc	Total
Vol de voiture	56	75	75	67	81	70	66	43	51	64	63	62	773
Vol de moto	2	10	6	5	8	9	8	3	11	4	11	5	82
Carjacking	4	3	3	2	2	2	4	1	4		2	3	30
Homejacking		1			1	1	1				1		5
Vol dans les garages	1	2	1		3	3	3	1		4		3	21
Vol de vélomoteur	9	19	8	17	19	16	18	14	15	14	12	12	173
Vol de vélo	27	33	37	48	50	37	44	45	35	45	45	35	481

FC Cambriolage

	Jan	Fév	Mar	Avr	Mai	Juin	Juil	Août	Sep	Oct	Nov	Déc	Total
Cambriolage dans habitation	161	232	174	207	222	249	179	186	162	268	318	292	2.650
Cambriolage ds entreprise ou commerce	40	31	44	37	34	47	37	28	27	47	55	29	456
Cambriolage ds service public ou bâtiment administ	15	19	15	15	11	5	8	11	9	18	20	14	160
Vol au béliet		1					1				1		3
Cambriolage dans bâtiment (total)	216	282	233	259	267	301	224	225	198	333	393	335	3.266



FC Vol autre

	Jan	Fév	Mar	Avr	Mai	Juin	Juil	Août	Sep	Oct	Nov	Déc	Total
Vol à main armée	12	11	14	12	10	11	16	11	9	11	8	17	142
Vol avec violence sans arme	70	45	62	67	80	57	67	70	60	51	42	58	729
Vol dans ou sur un véhicule	218	219	216	255	260	219	256	253	235	242	251	227	2.851
Sacjacking dans une voiture								1					1
Vol d'armes et explosifs	11	5	9	13	7	6	9	4	8	7	9	5	93
Arrachage de sac à main	3		1	1	3		3	1	1	1	2	5	21
Vol à l'arraché	22	6	18	23	32	12	22	19	10	15	14	19	212
Vol à la tire	35	24	57	36	139	38	80	35	27	34	37	43	585
Vol à l'étalage	91	86	121	107	72	97	82	80	75	82	111	109	1.113
Vol par ruse	29	17	14	21	16	14	14	19	21	43	12	17	237
Vol de métaux	11	1	9	10	5	14	16	6	12	14	12	6	116
Vol sur les chantiers	8	22	13	15	12	19	16	15	10	16	11	9	166
Home-invasion	1	1	1	1	1	1				2			8
Vol d'animaux	3	4	8	6	5	3	3	4	4	3	3	3	49
Vol de cargaison	49	38	27	28	45	37	24	14	33	48	29	42	414

Criminalité ICT

	Jan	Fév	Mar	Avr	Mai	Juin	Juil	Août	Sep	Oct	Nov	Déc	Total
Fraude de cartes de paiements	101	101	66	80	89	82	92	90	107	95	88	67	1.058
Phishing	40	23	33	25	32	19	35	28	10	35	26	25	331
Ransomware	1	1	3	1	1	1	1	3	2	3	1	2	20
Shouldersurfing	4	3		2		2	4	1	3	3	2	2	26
Skimming		2					1		1	2	3		9



FC Autre

	Jan	Fév	Mar	Avr	Mai	Juin	Juil	Août	Sep	Oct	Nov	Déc	Total
Violence contre les métiers d'intérêt général	17	8	8	10	17	10	13	9	11	8	15	11	137
Viol collectif	1	2	2		1	2		1	1			3	13
Graffiti	10	9	10	12	10	6	10	10	9	11	4	5	106
Dégradation de voiture	173	186	228	231	199	201	190	222	196	200	223	213	2.462
Rixe au couteau	1	4	4	4	3	5	4	3	3	5	2	5	43

PH Violence intrafamiliale (VIF)

	Jan	Fév	Mar	Avr	Mai	Juin	Juil	Août	Sep	Oct	Nov	Déc	Total
VIF: physique, dans le couple	155	158	168	157	170	185	180	184	167	182	140	153	1.999
VIF: physique, envers des descendants	36	32	33	31	35	37	29	35	38	33	26	34	399
VIF: physique, envers d'autres membres	31	30	34	32	40	33	40	33	34	30	32	40	409

VIF: sexuelle, dans le couple			1	1		5		4	1	3	1	4	20
VIF: sexuelle, envers des descendants						1		1		1			3
VIF: sexuelle, envers d'autres membres			1				1		2				4

VIF: psychique, dans le couple	105	99	134	132	136	145	112	113	122	120	117	127	1.462
VIF: psychique, envers des descendants	10	11	7	8	9	7	12	6	3	6	4	11	94
VIF: psychique, envers d'autres membres	6	15	11	11	7	7	5	9	9	6	11	8	105

VIF: économique, dans le couple	16	13	25	7	10	13	15	12	8	10	12	11	152
VIF: économique, envers des descendants	1		2	3		1	2	1		2	1	1	14
VIF: économique, envers d'autres membres	11	20	21	18	14	15	16	14	18	21	13	7	188

PH Hormones et dopage

	Fév	Mar	Mai	Sep	Déc	Total
Dopage humain		1	1		1	3
Engraissement illégal	1	1	1	1		4



PH Drogues

	Jan	Fév	Mar	Avr	Mai	Juin	Juil	Août	Sep	Oct	Nov	Déc	Total
Vente de cocaïne	10	12	9	5	6	12	8	11	6	10	4	4	97
Import-export de cocaïne	1	2		1	2	4	2			2	1		15
Import-export de drogues synthétiques			1		1		1						3
Vente de drogues synthétiques	4	3	1	2	3	2	7	3	4	2	1		32
Production de cannabis (culture)	2	1			1	1	1	5		3	1	1	16
Import-export de cannabis en grande quantité		1			1	1							3
Vente de cannabis en grande quantité					2	1							3
Import-export d'héroïne	1	2			1	4	1		1	1	2		13
Vente-traffic d'héroïne	2	3	4		2	5	2	4	3	4	1		30

PH Trafic d'armes

	Avr	Mai	Juin	Juil	Août	Oct	Nov	Déc	Total
Commerce et production d'arme à feu et mun.	1	1	1	1		1	1	1	7
Commerce et production d'arme non à feu	1	1			1		1	1	5

PH Traite des êtres humains

	Jan	Fév	Mar	Avr	Mai	Juin	Juil	Août	Sep	Oct	Nov	Total
TEH - exploitation économique			1	1	1	2	1		1	1	3	11
TEH - exploitation sexuelle	3	3	2	1	1	3	2	4	3	5		27



PH Violence dans l'espace public

	Jan	Fév	Mar	Avr	Mai	Juin	Juil	Août	Sep	Oct	Nov	Déc	Total
Violence physique (transport public)	9	13	10	7	9	8	7	7	12	6	8	8	104
Violence physique (voie publique)	130	158	230	197	280	274	248	243	255	222	193	177	2.607
Violence physique (autre endroit public)	4	3	8	8	8	13	11	6	1	2	4	5	73
Violence physique (endroit accessible au public)	52	56	53	48	58	50	50	54	41	50	53	47	612
Violence sexuelle (transport public)	3		4	4	3	1	6	1	1	2	1	2	28
Violence sexuelle (voie publique)	9	13	8	9	15	15	9	13	6	12	9	7	125
Violence sexuelle (autre endroit public)	3	2	2	2	1	3		4	1	2		1	21
Violence sexuelle (endroit accessible au public)	10	7	10	11	13	8	13	17	11	10	12	8	130
Violence psychique (transport public)	10	7	3	13	5	11	4	6	7	14	10	6	96
Violence psychique (voie publique)	142	154	177	165	181	185	175	168	165	165	143	151	1.971
Violence psychique (autre endroit public)	15	6	13	9	12	8	17	21	6	6	13	9	135
Violence psychique (endroit accessible au public)	42	44	43	61	36	52	44	43	50	41	40	40	536
Vol à main armée (transport public)	1			1		1	1	1				3	8
Vol à main armée (voie publique)	4	5	6	4	4	3	10	6	2	5	4	5	58
Vol à main armée (endroit accessible au public)	3	3	3	4	1	3	1	2	3	4	3	3	33
Vol avec violence sans arme (transport public)	3	2	1		1	2	1	1	2	1	2	3	19
Vol avec violence sans arme (voie publique)	36	18	30	39	44	27	32	40	31	22	26	23	368
Vol avec violence sans arme (autre endroit public)	3	2		1		2	1	1	1	1	1	1	14
Vol avec violence sans arme (endr. acces. au pub.)	8	4	11	7	14	7	14	7	9	11	4	14	110

PH Autre

	Jan	Fév	Mar	Avr	Mai	Juin	Juil	Août	Sep	Oct	Nov	Déc	Total
Faux policiers	1	2	1	1	2		4	3	4	12	2	2	34
Terrorisme, extrémisme et radicalisme	2	2	4	2	1	3	3	1	3	3	1	1	26
Cyberharcèlement	68	75	91	69	59	57	70	62	58	67	53	67	796
Fraude à l'identité	59	45	59	70	66	61	52	47	55	60	52	52	678



2025

FC Vol moyen de transport

	Jan	Fév	Mar	Avr	Mai	Juin	Total
Vol de voiture	69	51	73	80	85	76	434
Vol de moto	3	4	7	9	11	6	40
Carjacking	3	2	6	1	3	1	16
Homejacking	3	2		3	2	4	14
Vol dans les garages	3	1	2	4	4	1	15
Vol de vélomoteur	12	11	9	14	23	14	83
Vol de vélo	23	16	45	24	40	28	176

FC Cambriolage

	Jan	Fév	Mar	Avr	Mai	Juin	Total
Cambriolage dans habitation	218	243	220	188	219	174	1.262
Cambriolage ds entreprise ou commerce	42	30	36	37	27	26	198
Cambriolage ds service public ou bâtiment administ	5	13	16	7	9	4	54
Vol au bélier	1				1		2
Cambriolage dans bâtiment (total)	265	286	272	232	255	203	1.513



FC Vol autre

	Jan	Fév	Mar	Avr	Mai	Juin	Total
Vol à main armée	14	16	10	6	13	15	74
Vol avec violence sans arme	48	50	63	53	54	69	337
Vol dans ou sur un véhicule	195	238	195	214	183	205	1.230
Vol d'armes et explosifs	8	6	3	4	4	4	29
Arrachage de sac à main	1	1		1	2	2	7
Vol à l'arraché	20	19	10	17	9	27	102
Vol à la tire	35	26	30	32	36	105	264
Vol à l'étalage	99	117	79	79	58	65	497
Vol par ruse	22	18	19	10	17	12	98
Vol de métaux	9	17	27	16	9	13	91
Vol sur les chantiers	8	20	17	14	15	14	88
Home-invasion		1	1	1	1	3	7
Vol d'animaux	2	3	2	2	7	1	17
Vol de cargaison	35	46	27	32	16	25	181

Criminalité ICT

	Jan	Fév	Mar	Avr	Mai	Juin	Total
Fraude de cartes de paiements	95	87	96	83	50	69	480
Phishing	37	43	47	35	31	32	225
Ransomware		1				2	3
Shouldersurfing	4		6				10
Skimming		1	2	3	2	1	9



FC Autre

	Jan	Fév	Mar	Avr	Mai	Juin	Total
Violence contre les métiers d'intérêt général	10	17	17	10	10	15	79
Viol collectif				1	2	1	4
Graffiti	5	5	12	12	6	13	53
Dégradation de voiture	191	172	200	145	176	164	1.048
Rixe au couteau	5	5	5	3	5	3	26

PH Violence intrafamiliale (VIF)

	Jan	Fév	Mar	Avr	Mai	Juin	Total
VIF: physique, dans le couple	169	123	169	135	152	151	899
VIF: physique, envers des descendants	27	33	27	29	35	24	175
VIF: physique, envers d'autres membres	34	30	23	29	27	31	174
VIF: sexuelle, dans le couple	1	1	1	5		2	10
VIF: sexuelle, envers des descendants	2			2	2		6
VIF: sexuelle, envers d'autres membres	1		1	1			3
VIF: psychique, dans le couple	105	102	107	121	104	134	673
VIF: psychique, envers des descendants	8	4	7	7	6	1	33
VIF: psychique, envers d'autres membres		6	8	9	3	4	30
VIF: économique, dans le couple	8	9	9	11	20	14	71
VIF: économique, envers des descendants	1		1	1	1	1	5
VIF: économique, envers d'autres membres	12	12	7	8	3	11	53

PH Hormones et dopage

	Jan	Mar	Mai	Juin	Total
Dopage humain		2	1	1	4
Engraissement illégal	1			1	2



PH Drogues

	Jan	Fév	Mar	Avr	Mai	Juin	Total
Vente de cocaïne	11	11	11	7	10	4	54
Import-export de cocaïne	1	1	4				6
Import-export de drogues synthétiques	1		1				2
Vente de drogues synthétiques	1	1	6		5		13
Production de cannabis (culture)	1		4		1		6
Vente de cannabis en grande quantité		1					1
Import-export d'héroïne		1	2				3
Vente-traffic d'héroïne	2	5	10	1	4	2	24

PH Trafic d'armes

	Jan	Mar	Mai	Juin	Total
Commerce et production d'arme à feu et mun.	1		1	1	3
Commerce et production d'arme non à feu	2	1	2		5

PH Traite des êtres humains

	Jan	Fév	Mar	Avr	Mai	Juin	Total
TEH - exploitation économique				2		1	3
TEH - exploitation sexuelle	4	2	3	6	2		17



PH Violence dans l'espace public

	Jan	Fév	Mar	Avr	Mai	Juin	Total
Violence physique (transport public)	12	6	13	4	8	9	52
Violence physique (voie publique)	145	165	202	204	187	202	1.105
Violence physique (autre endroit public)	4	4	5	5	5	3	26
Violence physique (endroit accessible au public)	47	39	58	44	44	25	257
Violence sexuelle (transport public)	1		2	1	3		7
Violence sexuelle (voie publique)	8	8	13	12	21	16	78
Violence sexuelle (autre endroit public)	1	2	2	2	1	2	10
Violence sexuelle (endroit accessible au public)	15	7	9	6	9	7	53
Violence psychique (transport public)	3	10	6	5	10	7	41
Violence psychique (voie publique)	144	101	208	170	185	169	977
Violence psychique (autre endroit public)	11	9	17	9	9	8	63
Violence psychique (endroit accessible au public)	57	41	63	45	51	31	288
Vol à main armée (transport public)	1						1
Vol à main armée (voie publique)	8	6	6	4	6	8	38
Vol à main armée (autre endroit public)		1					1
Vol à main armée (endroit accessible au public)	3	3	1		3	1	11
Vol avec violence sans arme (transport public)	2	1			2	5	10
Vol avec violence sans arme (voie publique)	22	32	37	30	21	41	183
Vol avec violence sans arme (autre endroit public)		1		1	1	1	4
Vol avec violence sans arme (endr. acces. au pub.)	9	5	4	5	7	4	34

PH Autre

	Jan	Fév	Mar	Avr	Mai	Juin	Total
Faux policiers		1	5	1	1	2	10
Terrorisme, extrémisme et radicalisme			1			2	3
Cyberharcèlement	80	77	87	79	71	74	468
Fraude à l'identité	86	47	55	49	47	41	325

STATISTIQUES POLICIERES DE CRIMINALITE

LIEU DE PERPETRATION: ARRONDISSEMENT JUDICIAIRE

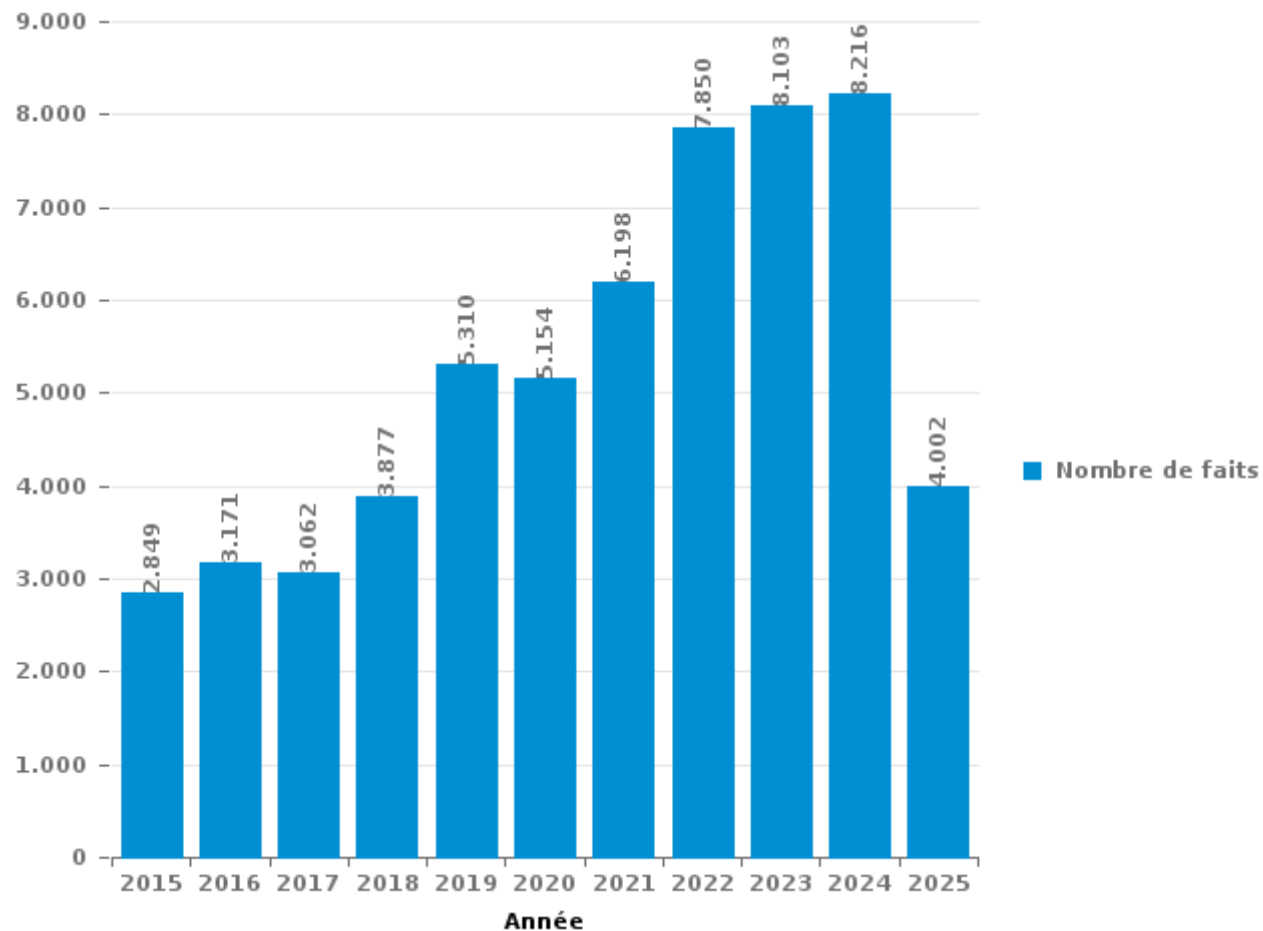
Hainaut (Mons)

PARTIE III : ICT



Hainaut (Mons)

Nombre total de délits avec un élément ICT/online, depuis 2015





Criminalité ICT/online au sens strict

Infractions (exhaustif)

	2015	2016	2017	2018	2019	2020	2021	2022	2023	2024	2025
Criminalité informatique: Fraude informatique:	1.107	1.475	1.328	1.855	2.658	2.117	2.453	3.495	3.698	3.944	2.011
Criminalité informatique: Hacking:	126	127	111	170	234	201	213	352	366	520	214
Criminalité informatique: Faux en informatique:	38	35	32	41	25	39	33	73	185	247	90
Criminalité informatique: Sabotage:	14	15	26	13	12	18	32	36	21	34	11
Infr. contre autres valeurs morales et sentiments: Violation de communication par particulier:	3	2		5	3	6	1	5	3	8	1
Code pénal social: Infr. contre foi publique en droit pénal social: Faux en informatique		3		2	4	3		3	5	1	1
Infr. contre l'autorité publique: Refus de coopération (informatique et télécom):						1	1	1	2	4	5
Exercice illégal de l'autorité publique: Violation de communication par fonctionnaire:					1			2			
Total:	1.288	1.657	1.497	2.086	2.937	2.385	2.733	3.967	4.280	4.758	2.333

Figures criminelles (à considérer spécifiquement – ne pas additionner avec d'autres éléments – risque de double comptage!)

	2015	2016	2017	2018	2019	2020	2021	2022	2023	2024	2025
Fraude de cartes de paiements	724	918	778	1.200	1.682	994	1.125	1.359	1.347	1.058	480
Phishing	12	20	9	14	53	99	143	243	385	331	225
Ransomware		2	13	4	2	2	7	15	9	20	3
Shouldersurfing	39	119	128	110	227	58	77	34	38	26	10
Skimming	14	34	23	7	20	8	10	10	23	9	9



Criminalité ICT/online au sens large

Infractions (uniquement si code-fait existe)

	2015	2016	2017	2018	2019	2020	2021	2022	2023	2024	2025
Fraude: Escroquerie: Fraude par internet	636	671	730	1.012	1.276	1.743	2.362	3.053	3.081	3.016	1.291
Infr. contre les moeurs: Voyeurisme: Diffusion enregistrement nudité ou intimité		5	46	45	69	79	108	39			
Infr. contre les moeurs: Grooming (contact par ICT avec mineur < 16 ans):	2	6	4	6	7	11	7	7			
Infr. contre les moeurs: Pornographie enfantine: Accès pornographie enfantine via technologie			9	11	9	7	7	4			
Infr. contre autres valeurs morales et sentiments: Cyberlokkking (leurre de mineur par ICT):	1	1		5	3	8		2	1	5	
Infr. contre la Sécurité de l'Etat: Terrorisme: Diffuser un message qui incite au terrorisme	4	6		4	2	1				1	
Armes et explosifs: Autre: Vente par correspondance/internet d'arme à feu	2				1				3	2	1
Infr. contre les moeurs: Incitation à la débauche: Publicité par ICT pour débauche	1	2				2	2	1			
Total:	646	691	789	1.083	1.367	1.851	2.486	3.106	3.085	3.024	1.292

Figures criminelles (à considérer spécifiquement – ne pas additionner avec d'autres éléments – risque de double comptage!)

	2015	2016	2017	2018	2019	2020	2021	2022	2023	2024	2025
Cyberharcèlement	793	679	602	582	801	770	894	884	856	796	468

STATISTIQUES POLICIERES DE CRIMINALITE

LIEU DE PERPETRATION: ARRONDISSEMENT JUDICIAIRE

Hainaut (Mons)

PARTIE IV : DESTINATION LIEU



Hainaut (Mons)

Vol et extorsion

	2000	2015	2016	2017	2018	2019	2020	2021	2022	2023	2024	2025
Voie publique	11.495	6.417	6.160	5.055	5.129	5.008	3.323	3.389	3.742	4.424	4.328	2.019
Habitation: maison	5.679	5.832	5.026	4.397	3.692	3.765	2.547	2.459	2.419	2.614	2.666	1.292
Magasin	3.668	2.411	2.405	2.156	2.289	2.216	1.470	1.511	1.727	1.641	1.578	720
Parking	1.946	1.305	1.101	978	1.109	1.007	723	692	723	808	763	367
Habitation: appartement	821	941	968	774	694	681	595	568	499	499	537	248
Horeca	1.336	808	746	616	535	567	252	283	361	374	346	142
Moyen de transport: voiture	1.365	1.173	1.086	898	478	328	132	93	61	134	199	99
Inconnue	1.176	613	512	509	528	482	327	463	511	256	258	187
Habitation: non précisée	270	708	545	575	542	540	292	353	317	336	369	136
Habitation: garage	802	577	604	458	380	340	323	322	303	294	222	85
Institution d'enseignement	1.274	637	646	372	320	294	221	122	168	175	148	81
Habitation: dépendances	378	598	643	475	370	321	297	355	308	238	222	84
Entreprise	719	432	386	334	337	282	196	259	255	242	231	129
Habitation: allée	523	496	459	334	310	286	244	187	197	200	194	95
Culture et loisirs	476	413	355	315	278	275	82	75	189	197	149	53
Chantier	361	300	251	235	257	190	183	162	224	166	162	88
Autre	235	400	264	253	243	252	132	147	198	174	170	94
Station de bus / métro et gare de chemin de fer	334	193	203	199	207	194	113	162	162	177	181	81
Hôpital	529	312	230	204	237	139	81	88	77	87	89	42
Terrain	257	246	227	206	199	170	125	114	144	121	110	68
Service public	354	250	184	178	145	155	130	125	106	111	129	48
Infrastructure sportive	323	238	224	216	161	150	65	70	145	118	110	52
Moyen de transport: autre	27	273	243	175	127	115	54	37	23	58	117	33
Station essence	240	156	135	122	104	98	63	81	81	90	68	32
Banque / institution financière	134	94	92	100	85	148	54	44	72	92	73	32
Habitation: autre	96	147	180	100	103	82	42	71	56	47	51	22
Moyen de transport: camion	125	180	136	122	100	77	52	30	27	31	69	31
Service	155	131	130	65	92	71	51	39	58	47	44	26
Moyen de transport: train / tram / métro	96	104	71	73	72	69	46	43	55	64	68	25
Bâtiment administratif	131	93	107	79	76	77	44	29	49	42	39	17
Maison de repos	133	101	62	69	54	51	40	37	30	29	49	11
Médecin / dentiste / pharmacien	71	78	67	72	51	61	47	50	46	37	49	17
Cimetière	96	43	42	64	144	53	25	43	41	45	29	11
Stade	178	59	67	47	35	29	26	12	10	10	9	4
Edifice religieux / lieu du culte	74	72	41	60	46	26	27	31	21	15	17	6
Moyen de transport: autobus / autocar	37	49	31	36	29	30	25	26	28	20	24	3
Emplacement de vélo	3	9	12	47	34	52	33	25	36	23	26	21
Installation militaire	57	20	16	17	14	16	9	2	17	14	21	7
Maison de débauche	2	16	20	21	19	12	6	2	13	11	10	5
Arrêt de bus / tram	6	6	7	8	4	11	7	10	9	4	5	2
Aéroport	2	46	16	1		4	1	1	1	1		
Guichet automatique	33		2	2	3	4	2	1		4	4	4
Eaux intérieures et maritimes	23	2	6	5	4	5	4	1	1	1	2	1
Total	36.040	26.979	24.708	21.022	19.636	18.733	12.511	12.614	13.510	14.071	13.935	6.520



Hainaut (Mons)

Dégradation de la propriété

	2000	2015	2016	2017	2018	2019	2020	2021	2022	2023	2024	2025
Voie publique	2.547	3.463	3.271	2.981	3.245	2.937	2.299	2.364	2.419	2.316	2.307	1.041
Habitation: résidence principale	1.966	2.115	1.782	1.698	1.554	1.570	1.457	1.471	1.380	1.489	1.421	663
Parking	330	490	509	440	453	447	305	359	328	358	368	155
Habitation: non précisée	131	240	235	217	250	246	182	162	186	198	199	99
Terrain	171	180	133	160	146	119	118	99	93	82	56	49
Habitation: allée	139	165	156	136	135	125	94	93	57	92	78	38
Horeca	275	171	160	126	109	79	64	59	71	61	90	35
Magasin	271	156	127	96	95	83	56	67	55	67	63	24
Moyen de transport: voiture	338	176	170	118	77	41	47	26	27	27	54	17
Institution d'enseignement	222	116	113	104	90	66	65	53	67	38	58	24
Habitation: jardin	87	120	127	93	96	92	87	75	60	69	55	32
Habitation: garage	149	136	112	82	86	75	57	56	61	61	43	22
Inconnue	114	47	52	59	72	51	55	91	44	42	40	15
Entreprise	120	64	78	55	51	70	48	34	39	46	42	23
Habitation: dépendances	76	87	70	67	52	56	37	42	43	49	36	13
Service public	109	59	66	48	41	51	47	42	42	46	43	24
Autre	26	67	54	49	32	55	34	36	43	50	42	13
Culture et loisirs	66	69	60	57	31	39	22	24	25	27	27	20
Bureau de police	13	45	52	40	48	36	41	49	42	43	41	14
Habitation: résidence secondaire	43	53	44	45	27	37	27	14	29	28	24	13
Bâtiment administratif	54	30	32	33	38	40	22	36	21	10	18	5
Station de bus / métro et gare de chemin de fer	107	30	31	23	27	26	19	11	14	20	22	5
Infrastructure sportive	47	38	31	28	27	17	19	29	28	16	15	10
Moyen de transport: autre	20	74	40	26	19	23	20	16	12	16	19	8
Chantier	57	25	19	34	28	18	21	19	31	12	15	7
Cimetière	24	32	22	11	15	15	14	19	33	22	11	2
Service	25	27	25	25	12	18	15	15	15	20	9	7
Edifice religieux / lieu du culte	45	22	14	21	19	17	14	20	9	8	14	5
Hôpital	27	21	26	21	14	21	12	16	12	15	15	4
Banque / institution financière	18	18	16	19	16	10	10	18	8	7	2	1
Station essence	30	18	7	12	14	10	4	10	10	12	8	4
Stade	32	21	7	10	12	17	7	4	7	2	1	4
Médecin / dentiste / pharmacien	16	9	14	8	11	9	7	8	10	4	8	4
Installation militaire	22	6	5	8	8	5	3	1	8	4	2	5
Maison de repos	8	5	5	6	7	6	5	2	5	11	6	3
Eaux intérieures et maritimes	7	5	3	5	2	2	1	2	2	3		
Arrêt de bus / tram	2	4	6	5	3	1	1	1	2	1	3	1
Moyen de transport: train / tram / métro	12	3				4	1	1	1	3	2	2
Maison de débauche	2	3	8	4		1		4	2			2
Aéroport		8	8									
Emplacement de vélo				1	1	1	1	1	2	2		
Total	7.748	8.418	7.690	6.971	6.963	6.536	5.338	5.449	5.343	5.377	5.257	2.413



Hainaut (Mons)

Infractions contre l'intégrité physique

	2000	2015	2016	2017	2018	2019	2020	2021	2022	2023	2024	2025
Habitation	1.899	2.947	2.731	2.665	2.890	2.831	2.884	2.821	2.967	3.140	3.187	1.402
Voie publique	1.944	2.623	2.606	2.669	2.744	2.698	2.216	2.357	2.752	2.730	2.856	1.266
Institution d'enseignement	203	261	262	253	265	270	134	157	198	254	240	112
Horeca	440	246	218	215	195	245	92	117	192	192	202	67
Parking	51	127	122	124	107	123	94	99	113	127	110	58
Inconnue	179	67	63	54	81	86	79	147	81	69	62	38
Service public	50	77	71	86	67	82	82	96	85	112	129	54
Magasin	80	81	74	52	100	82	63	63	64	63	61	30
Station de bus / métro et gare de chemin de fer	48	64	63	71	63	55	64	50	61	69	70	27
Hôpital	39	55	50	46	61	57	43	37	63	54	54	22
Habitation: allée	52	71	65	45	48	44	50	46	44	27	30	13
Culture et loisirs	73	45	41	46	24	44	16	19	44	59	54	27
Terrain	56	38	51	32	41	30	29	30	37	45	42	18
Infrastructure sportive	44	41	28	32	31	29	20	25	43	54	47	14
Habitation: jardin	24	42	32	26	28	34	41	32	35	26	25	9
Autre	5	38	21	23	31	47	22	32	39	36	36	16
Entreprise	33	28	23	29	22	33	23	29	26	21	28	5
Moyen de transport: train / tram / métro	18	20	23	12	27	18	17	18	9	10	17	13
Moyen de transport: autobus / autocar	27	20	15	14	14	26	10	11	15	11	12	12
Maison de repos	4	17	22	13	17	21	13	8	23	19	15	9
Moyen de transport: autre	13	14	9	14	16	20	16	17	12	15	18	10
Stade	18	18	26	20	20	22	9	6	7	10	8	6
Station essence	8	10	20	10	18	20	13	13	12	13	13	2
Bureau de police	9	5	13	4	10	8	6	3	21	17	7	2
Maison de débauche	1	11	17	11	8	13	3		10	9	8	5
Service	9	8	8	3	6	12	6	4	8	7	8	5
Bâtiment administratif	13	11	4	9	10	10	3	4	7	3	5	2
Arrêt de bus / tram	3	7	6	3	7	4	4	3	14	13	9	5
Médecin / dentiste / pharmacien	3	5	1	4	3	4	2	4	5	1	4	3
Banque / institution financière	3	7	3	3	5	2	1	4	4	2	3	1
Edifice religieux / lieu du culte	2		2	7	1	3	3	2	6	2	5	
Installation militaire	4	9	1	2	1	3	1	1	1		5	4
Aéroport	1	17	6	1	1							
Eaux intérieures et maritimes	3	2	1			1	1	1	2	3		1
Total	5.359	7.032	6.698	6.598	6.962	6.977	6.060	6.256	7.000	7.213	7.370	3.258

FPF/DGR/DRJ/BIPOL - Statistiques policières de criminalité (date de clôture: 31/10/2025)
 Les données pour les années 2001 jusqu'à 2014 ne sont plus publiées mais restent disponibles sur demande auprès du service BIPOL.
 Les données pour 2025 ne concernent que le 1er semestre.

STATISTIQUES POLICIERES DE CRIMINALITE

LIEU DE PERPETRATION: ARRONDISSEMENT JUDICIAIRE

Hainaut (Mons)

PARTIE V : OBJETS ET MOYENS DE TRANSPORT

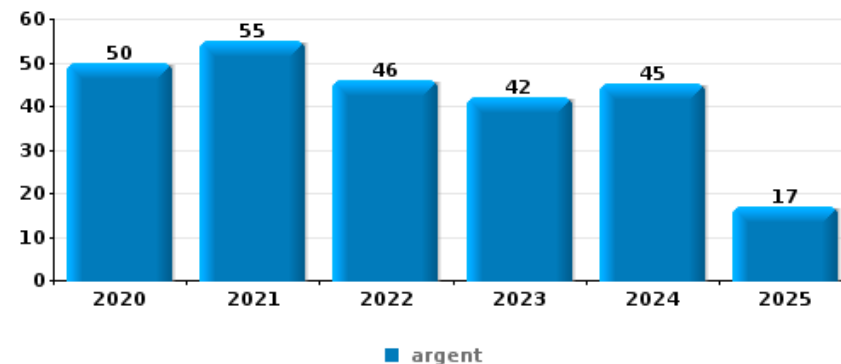


Hainaut (Mons)

Vol à main armée

Top 10 Objets volés (sbd nombre de faits)

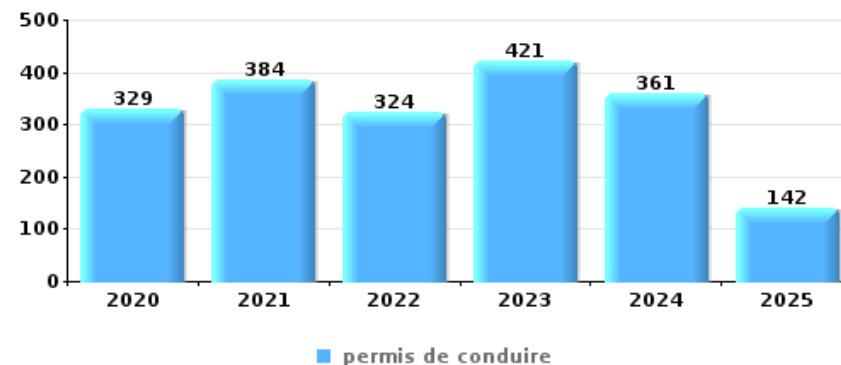
		2020	2021	2022	2023	2024	2025
1	argent	50	55	46	42	45	17
2	GSM et accessoires	23	33	39	30	34	22
3	carte bancaire / carte de crédit	11	17	20	15	17	5
4	carte d'identité / passeport	12	13	13	17	15	5
5	portefeuille	9	12	8	10	11	2
6	bijouterie / montre	7	8	13	6	11	6
6	clé	11	7	8	9	13	3
8	multimédia	5	6	12	7	6	6
9	autre document officiel	5	6	10	7	10	1
10	plaque d'immatriculation	6	7	7	4	8	5
10	tabac	10	5	5	2	9	6



Vol dans ou sur un véhicule

Top 10 Objets volés (sbd nombre de faits)

		2020	2021	2022	2023	2024	2025
1	permis de conduire	329	384	324	421	361	142
2	carte d'identité / passeport	311	371	319	417	355	144
3	carte bancaire / carte de crédit	265	363	313	403	353	140
4	argent	275	318	258	348	307	136
5	plaque d'immatriculation	402	283	228	200	264	168
6	portefeuille	229	279	211	302	251	102
7	outillage	223	235	212	198	285	105
8	ordinateur et accessoires	127	178	205	225	231	71
9	GSM et accessoires	182	222	161	203	162	59
10	pièce de moyen de transport	146	145	170	143	223	98

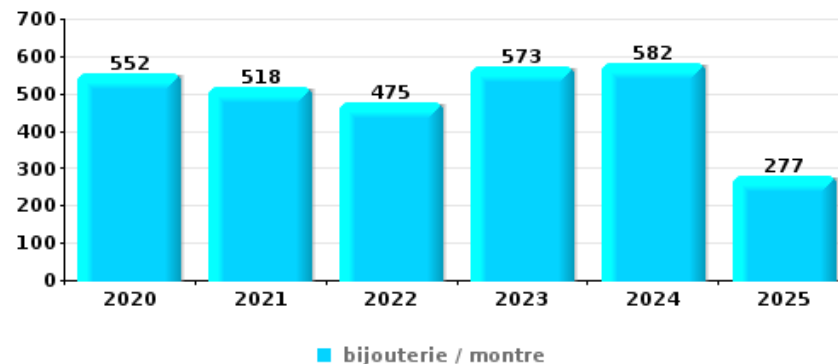




Cambrilage dans habitation

Top 10 Objets volés (sbd nombre de faits)

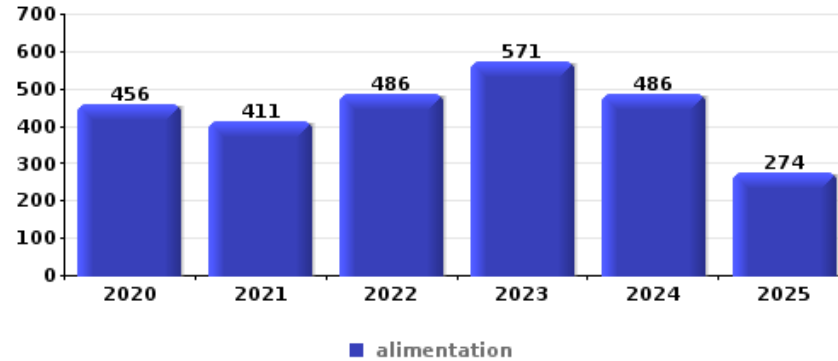
	2020	2021	2022	2023	2024	2025
1 bijouterie / montre	552	518	475	573	582	277
2 argent	503	462	428	451	467	230
3 multimédia	315	282	237	293	244	104
4 ordinateur et accessoires	240	212	196	227	177	61
5 outillage	186	210	192	205	174	63
6 vêtement	142	143	136	159	143	60
7 clé	109	93	108	112	137	65
8 GSM et accessoires	117	112	82	100	102	40
9 parfum / produit de beauté	101	75	77	108	120	44
10 sac à main	90	98	83	99	82	42



Vol à l'étalage

Top 10 Objets volés (sbd nombre de faits)

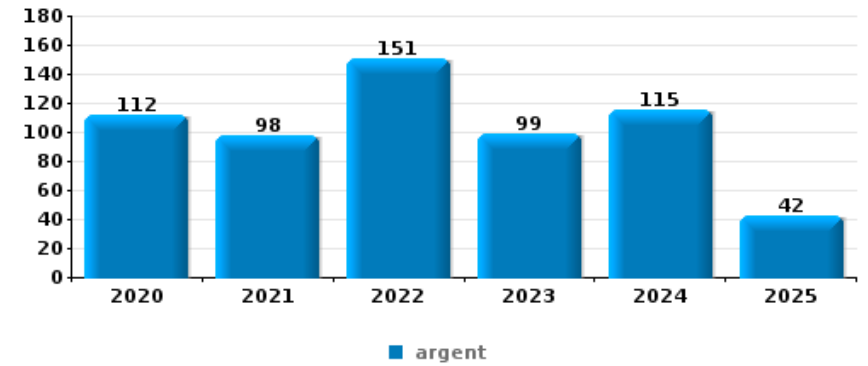
	2020	2021	2022	2023	2024	2025
1 alimentation	456	411	486	571	486	274
2 vêtement	100	116	129	197	147	65
3 tabac	93	90	164	113	158	24
4 parfum / produit de beauté	76	59	127	132	127	60
5 multimédia	58	61	90	78	48	17
6 ordinateur et accessoires	21	39	33	44	30	17
7 bijouterie / montre	19	33	27	39	28	9
8 outillage	34	17	28	22	19	9
9 GSM et accessoires	14	17	14	15	14	4
10 lunettes / verres de contact	3	5	15	13	20	3





Cambrilage ds entreprise ou commerce

Top 10 Objets volés (sbd nombre de faits)		2020	2021	2022	2023	2024	2025
1	argent	112	98	151	99	115	42
2	alimentation	58	57	53	42	30	18
3	outillage	32	36	34	24	26	17
4	ordinateur et accessoires	25	36	34	28	28	5
5	coffre-fort / coffret (argent) / caisse	23	8	19	23	22	7
6	tabac	18	20	31	9	17	6
7	clé	13	11	23	14	16	15
8	GSM et accessoires	11	16	20	16	17	4
8	vêtement	16	6	28	19	10	5
10	pièce de moyen de transport	10	16	9	11	20	14



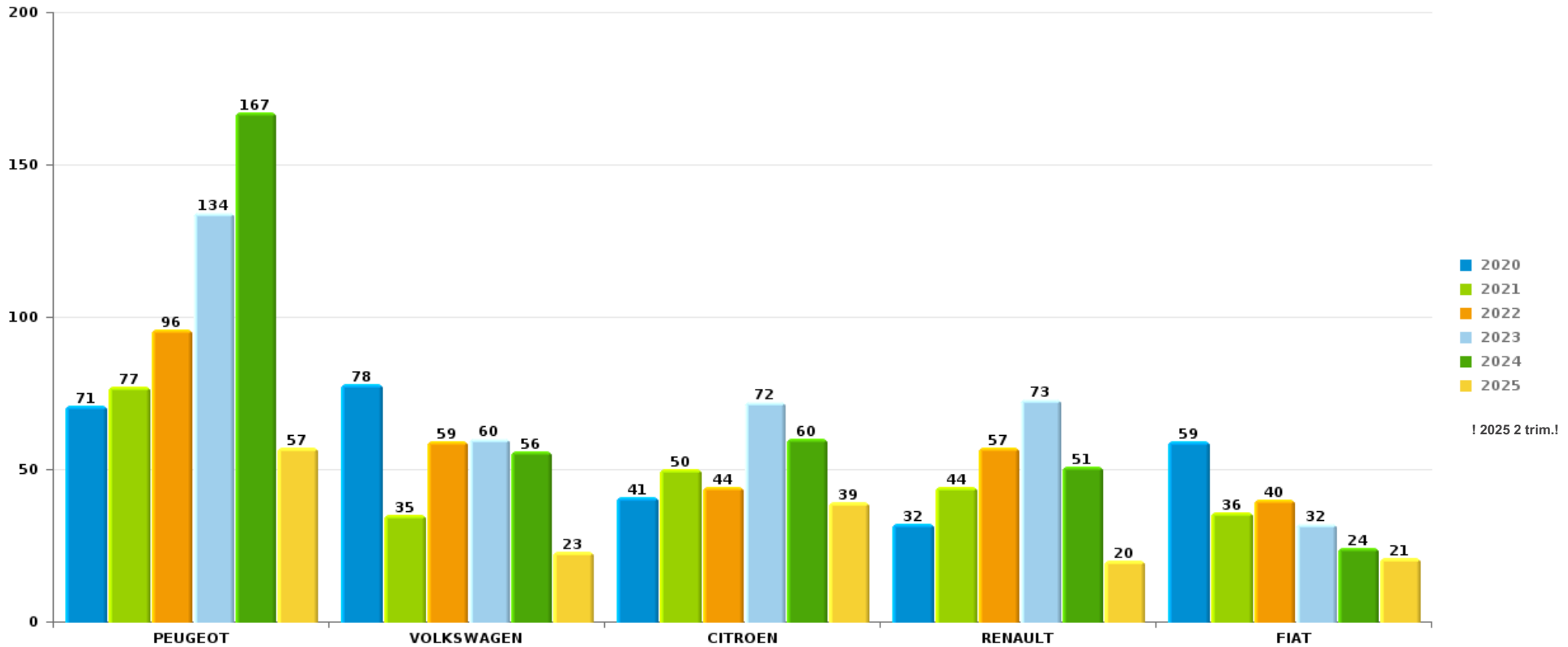
Remarque: en ce qui concerne les objets, aucun total n'est reproduit étant donné que plusieurs objets peuvent avoir été volés lors d'un même fait.



Hainaut (Mons)

Vol de voiture

Nombre de voitures volées par marque (Top 5)



STATISTIQUES POLICIERES DE CRIMINALITE

LIEU DE PERPETRATION: ARRONDISSEMENT JUDICIAIRE

Hainaut (Mons)

PARTIE VI : SUSPECTS



Partie 1: Niveau FAITS (comptage du nombre de faits pour lesquels un certain type de suspect est impliqué)

1.1. Nombre d'infractions selon le sexe des suspects identifiés (par catégorie principale)

Étant donné que, tant un suspect identifié masculin qu'un suspect identifié féminin peuvent être impliqués lors d'un même fait, il est possible que la somme des colonnes «Hommes» et «Femmes» soit supérieure à la valeur de la colonne «Total...» (voir également la note méthodologique)

Hainaut (Mons)

2025

Catégorie principale / Sexe	Nombre total de faits avec au moins 1 suspect	Hommes	%	Femmes	%
Drogues	1.183	1.074	90,8%	129	10,9%
Infr. contre l'intégrité physique	939	753	80,2%	250	26,6%
Vol et extorsion	694	551	79,4%	171	24,6%
Législation sur les étrangers	761	580	76,2%	105	13,8%
Ivresse et alcool	659	531	80,6%	128	19,4%
Armes et explosifs	414	390	94,2%	29	7,0%
Infr. contre la sécurité publique	336	287	85,4%	53	15,8%
Infr. contre autres valeurs morales et sentiments	320	249	77,8%	79	24,7%
Environnement	301	202	67,1%	124	41,2%
Registre de population	269	203	75,5%	71	26,4%
Dégradation de la propriété	257	229	89,1%	33	12,8%
Fraude	237	193	81,4%	51	21,5%
Infr. contre l'autorité publique	236	207	87,7%	29	12,3%
Infr. contre la foi publique	87	67	77,0%	21	24,1%
Criminalité informatique	85	67	78,8%	20	23,5%
Code pénal social	55	46	83,6%	20	36,4%

CRIMINALITE ENREGISTREE: SUSPECTS



Catégorie principale / Sexe	Nombre total de faits avec au moins 1 suspect	Hommes	%	Femmes	%
Protection de la jeunesse	54	25	46,3%	39	72,2%
Infr. contre les mœurs	54	52	96,3%	5	9,3%
Travail	24	23	95,8%	1	4,2%
Protection des revenus publics	18	15	83,3%	7	38,9%
Infr. contre la famille	19	4	21,1%	15	78,9%
Carte d'identité	16	11	68,8%	5	31,3%
Protection de la personne	16	12	75,0%	4	25,0%
Infr. relative au statut juridique de l'enfant	14	8	57,1%	6	42,9%
Santé publique	13	13	100,0%		
Autres lois spéciales	10	7	70,0%	3	30,0%
Loi du football	9	9	100,0%		
Infr. contre la liberté individuelle	6	5	83,3%	3	50,0%
Traite des êtres humains	3	2	66,7%	2	66,7%
Législation économique	2	2	100,0%	1	50,0%
Pratiques commerciales	3	3	100,0%		
Exercice illégal de l'autorité publique	2	2	100,0%		
Hormones et dopage	2	2	100,0%		
Code pénal militaire et milice	1	1	100,0%		
Marchand de sommeil	1	1	100,0%		
Total	7.100	5.826	82,1%	1.404	19,8%



1.2. Nombre d'infractions selon le sexe des suspects identifiés (par figure criminelle)

Étant donné que, tant un suspect identifié masculin qu'un suspect identifié féminin peuvent être impliqués lors d'un même fait, il est possible que la somme des colonnes «Hommes» et «Femmes» soit supérieure à la valeur de la colonne «Total...» (voir également la note méthodologique)

Hainaut (Mons)

2025

FC Vol moyen de transport

Figure criminelle / Sexe	Nombre total de faits avec au moins 1 suspect identifié	Hommes	%	Femmes	%
Vol de voiture	28	27	96,4%	1	3,6%
Vol de moto	2	2	100,0%		
Carjacking	7	7	100,0%		
Homejacking	2	2	100,0%		
Vol dans les garages	1	1	100,0%		
Vol de vélomoteur	3	2	66,7%	1	33,3%
Vol de vélo	27	24	88,9%	3	11,1%
Total	PA	PA	PA	PA	PA

FC Cambriolage

Figure criminelle / Sexe	Nombre total de faits avec au moins 1 suspect identifié	Hommes	%	Femmes	%
Cambriolage dans habitation	30	22	73,3%	9	30,0%
Cambriolage ds entreprise ou commerce	17	14	82,4%	3	17,6%
Cambriolage ds service public ou bâtiment administ	4	4	100,0%		
Vol au bélier	1	1	100,0%		
Cambriolage dans bâtiment (total)	51	40	78,4%	12	23,5%
Total	PA	PA	PA	PA	PA



FC Vol autre

Figure criminelle / Sexe	Nombre total de faits avec au moins 1 suspect identifié	Hommes	%	Femmes	%
Vol à main armée	23	21	91,3%	5	21,7%
Vol avec violence sans arme	48	44	91,7%	6	12,5%
Vol dans ou sur un véhicule	55	50	90,9%	5	9,1%
Vol d'armes et explosifs	3	2	66,7%	2	66,7%
Arrachage de sac à main	2	2	100,0%	1	50,0%
Vol à l'arraché	8	8	100,0%	1	12,5%
Vol à la tire	4	4	100,0%		
Vol à l'étalage	323	231	71,5%	109	33,7%
Vol par ruse	14	12	85,7%	2	14,3%
Vol de métaux	10	9	90,0%	3	30,0%
Vol sur les chantiers	2	2	100,0%		
Home-invasion	1	1	100,0%		
Vol d'animaux	2	2	100,0%		
Vol de cargaison	3	3	100,0%		
Total	PA	PA	PA	PA	PA

Criminalité ICT

Figure criminelle / Sexe	Nombre total de faits avec au moins 1 suspect identifié	Hommes	%	Femmes	%
Fraude de cartes de paiements	21	19	90,5%	3	14,3%
Phishing	1	1	100,0%		
Total	PA	PA	PA	PA	PA

FC Autre

Figure criminelle / Sexe	Nombre total de faits avec au moins 1 suspect identifié	Hommes	%	Femmes	%
Violence contre les métiers d'intérêt général	39	34	87,2%	5	12,8%
Viol collectif	1	1	100,0%		
Graffiti	4	4	100,0%		
Dégradation de voiture	87	73	83,9%	14	16,1%
Rixe au couteau	15	10	66,7%	9	60,0%
Total	PA	PA	PA	PA	PA



PH Violence intrafamiliale (VIF)

Figure criminelle / Sexe	Nombre total de faits avec au moins 1 suspect identifié	Hommes	%	Femmes	%
VIF: physique, dans le couple	282	212	75,2%	109	38,7%
VIF: physique, envers des descendants	59	40	67,8%	23	39,0%
VIF: physique, envers d'autres membres	101	77	76,2%	34	33,7%
VIF: sexuelle, dans le couple	6	5	83,3%	1	16,7%
VIF: sexuelle, envers des descendants	3	3	100,0%		
VIF: sexuelle, envers d'autres membres	2	1	50,0%	1	50,0%
VIF: psychique, dans le couple	150	120	80,0%	31	20,7%
VIF: psychique, envers des descendants	27	20	74,1%	17	63,0%
VIF: psychique, envers d'autres membres	27	20	74,1%	7	25,9%
VIF: économique, dans le couple	60	45	75,0%	15	25,0%
VIF: économique, envers des descendants	4	4	100,0%		
VIF: économique, envers d'autres membres	21	21	100,0%		
Total	PA	PA	PA	PA	PA

PH Hormones et dopage

Figure criminelle / Sexe	Nombre total de faits avec au moins 1 suspect identifié	Hommes	%
Dopage humain	2	2	100,0%
Total	PA	PA	PA

PH Drogues

Figure criminelle / Sexe	Nombre total de faits avec au moins 1 suspect identifié	Hommes	%	Femmes	%
Vente de cocaïne	38	35	92,1%	7	18,4%
Import-export de cocaïne	4	3	75,0%	2	50,0%
Import-export de drogues synthétiques	1	1	100,0%	1	100,0%
Vente de drogues synthétiques	8	8	100,0%	1	12,5%
Production de cannabis (culture)	3	3	100,0%		
Vente de cannabis en grande quantité	1	1	100,0%		
Import-export d'héroïne	3	3	100,0%	1	33,3%
Vente-traffic d'héroïne	18	18	100,0%	2	11,1%
Total	PA	PA	PA	PA	PA



PH Trafic d'armes

Figure criminelle / Sexe	Nombre total de faits avec au moins 1 suspect identifié	Hommes	%
Commerce et production d'arme à feu et mun.	1	1	100,0%
Commerce et production d'arme non à feu	1	1	100,0%
Total	PA	PA	PA

PH Traite des êtres humains

Figure criminelle / Sexe	Nombre total de faits avec au moins 1 suspect identifié	Hommes	%	Femmes	%
TEH - exploitation économique	1	1	100,0%		
TEH - exploitation sexuelle	3	2	66,7%	2	66,7%
Total	PA	PA	PA	PA	PA

PH Violence dans l'espace public

Figure criminelle / Sexe	Nombre total de faits avec au moins 1 suspect identifié	Hommes	%	Femmes	%
Violence physique (transport public)	15	13	86,7%	2	13,3%
Violence physique (voie publique)	347	298	85,9%	67	19,3%
Violence physique (autre endroit public)	16	15	93,8%	1	6,3%
Violence physique (endroit accessible au public)	85	71	83,5%	16	18,8%
Violence sexuelle (transport public)	2	2	100,0%		
Violence sexuelle (voie publique)	10	10	100,0%	1	10,0%
Violence sexuelle (autre endroit public)	1	1	100,0%	1	100,0%
Violence sexuelle (endroit accessible au public)	6	6	100,0%		
Violence psychique (transport public)	5	4	80,0%	1	20,0%
Violence psychique (voie publique)	211	176	83,4%	37	17,5%
Violence psychique (autre endroit public)	25	19	76,0%	7	28,0%
Violence psychique (endroit accessible au public)	50	41	82,0%	10	20,0%
Vol à main armée (voie publique)	11	10	90,9%	2	18,2%
Vol à main armée (endroit accessible au public)	6	6	100,0%		
Vol avec violence sans arme (transport public)	1	1	100,0%		
Vol avec violence sans arme (voie publique)	27	27	100,0%	1	3,7%
Vol avec violence sans arme (endr. acces. au pub.)	9	6	66,7%	3	33,3%
Total	PA	PA	PA	PA	PA



PH Autre

Figure criminelle / Sexe	Nombre total de faits avec au moins 1 suspect identifié	Hommes	%	Femmes	%
Faux policiers	2	1	50,0%	2	100,0%
Cyberharcèlement	104	83	79,8%	24	23,1%
Fraude à l'identité	35	24	68,6%	10	28,6%
Total	PA	PA	PA	PA	PA



1.3. Nombre d'infractions selon l'âge des suspects identifiés (par catégorie principale)

Étant donné que, tant un suspect identifié mineur qu'un suspect identifié majeur peuvent être impliqués lors d'un même fait, il est possible que la somme des colonnes «Mineur» et «Majeur» soit supérieure à la valeur de la colonne «Total...» (voir également la note méthodologique)

Hainaut (Mons)

2025

Catégorie principale / Âge	Nombre total de faits avec au moins 1 suspect identifié	Mineur	%	Majeur	%
Drogues	1.183	88	7,4%	1.099	92,9%
Infr. contre l'intégrité physique	939	81	8,6%	875	93,2%
Législation sur les étrangers	761	50	6,6%	715	94,0%
Vol et extorsion	694	86	12,4%	623	89,8%
Ivresse et alcool	659	6	0,9%	653	99,1%
Armes et explosifs	414	38	9,2%	379	91,5%
Infr. contre la sécurité publique	336	23	6,8%	317	94,3%
Infr. contre autres valeurs morales et sentiments	320	12	3,8%	308	96,3%
Environnement	301	1	0,3%	301	100,0%
Registre de population	269			269	100,0%
Dégradation de la propriété	257	19	7,4%	241	93,8%
Fraude	237	11	4,6%	229	96,6%
Infr. contre l'autorité publique	236	15	6,4%	222	94,1%
Infr. contre la foi publique	87	4	4,6%	84	96,6%
Criminalité informatique	85	2	2,4%	84	98,8%
Code pénal social	55	3	5,5%	55	100,0%
Protection de la jeunesse	54	27	50,0%	28	51,9%
Infr. contre les moeurs	54	3	5,6%	51	94,4%
Travail	24			24	100,0%
Infr. contre la famille	19			19	100,0%
Protection des revenus publics	18			18	100,0%
Carte d'identité	16	4	25,0%	12	75,0%
Protection de la personne	16	1	6,3%	15	93,8%
Infr. relative au statut juridique de l'enfant	14			14	100,0%
Santé publique	13	1	7,7%	12	92,3%
Autres lois spéciales	10			10	100,0%
Loi du football	9			9	100,0%
Infr. contre la liberté individuelle	6			6	100,0%

CRIMINALITE ENREGISTREE: SUSPECTS



Catégorie principale / Âge	Nombre total de faits avec au moins 1 suspect identifié	Mineur	%	Majeur	%
Pratiques commerciales	3			3	100,0%
Traite des êtres humains	3			3	100,0%
Exercice illégal de l'autorité publique	2			2	100,0%
Hormones et dopage	2			2	100,0%
Législation économique	2			2	100,0%
Code pénal militaire et milice	1			1	100,0%
Marchand de sommeil	1			1	100,0%
Total	7.100	475	6,7%	6.686	94,2%



1.4. Nombre d'infractions selon l'âge des suspects identifiés (par figure criminelle)

Étant donné que, tant un suspect identifié mineur qu'un suspect identifié majeur peuvent être impliqués lors d'un même fait, il est possible que la somme des colonnes «Mineur» et «Majeur» soit supérieure à la valeur de la colonne «Total...»
(voir également la note méthodologique)

Hainaut (Mons)

2025

FC Vol moyen de transport

Figure criminelle / Âge	Nombre total de faits avec au moins 1 suspect identifié	Mineur	%	Majeur	%
Vol de voiture	28	6	21,4%	26	92,9%
Vol de moto	2			2	100,0%
Carjacking	7	3	42,9%	6	85,7%
Homejacking	2			2	100,0%
Vol dans les garages	1			1	100,0%
Vol de vélomoteur	3	1	33,3%	2	66,7%
Vol de vélo	27	3	11,1%	24	88,9%
Total	PA	PA	PA	PA	PA

FC Cambriolage

Figure criminelle / Âge	Nombre total de faits avec au moins 1 suspect identifié	Mineur	%	Majeur	%
Cambriolage dans habitation	30	4	13,3%	26	86,7%
Cambriolage ds entreprise ou commerce	17	1	5,9%	16	94,1%
Cambriolage ds service public ou bâtiment administ	4	2	50,0%	4	100,0%
Vol au bélier	1			1	100,0%
Cambriolage dans bâtiment (total)	51	7	13,7%	46	90,2%
Total	PA	PA	PA	PA	PA

CRIMINALITE ENREGISTREE: SUSPECTS



FC Vol autre

Figure criminelle / Âge	Nombre total de faits avec au moins 1 suspect identifié	Mineur	%	Majeur	%
Vol à main armée	23	4	17,4%	20	87,0%
Vol avec violence sans arme	48	16	33,3%	39	81,3%
Vol dans ou sur un véhicule	55	5	9,1%	50	90,9%
Vol d'armes et explosifs	3			3	100,0%
Arrachage de sac à main	2	1	50,0%	2	100,0%
Vol à l'arraché	8	2	25,0%	7	87,5%
Vol à la tire	4			4	100,0%
Vol à l'étalage	323	31	9,6%	296	91,6%
Vol par ruse	14	1	7,1%	13	92,9%
Vol de métaux	10	1	10,0%	10	100,0%
Vol sur les chantiers	2			2	100,0%
Home-invasion	1			1	100,0%
Vol d'animaux	2			2	100,0%
Vol de cargaison	3			3	100,0%
Total	PA	PA	PA	PA	PA

Criminalité ICT

Figure criminelle / Âge	Nombre total de faits avec au moins 1 suspect identifié	Mineur	%	Majeur	%
Fraude de cartes de paiements	21	2	9,5%	20	95,2%
Phishing	1			1	100,0%
Total	PA	PA	PA	PA	PA



FC Autre

Figure criminelle / Âge	Nombre total de faits avec au moins 1 suspect identifié	Mineur	%	Majeur	%
Violence contre les métiers d'intérêt général	39	8	20,5%	31	79,5%
Viol collectif	1			1	100,0%
Graffiti	4	1	25,0%	3	75,0%
Dégradation de voiture	87	3	3,4%	84	96,6%
Rixe au couteau	15	2	13,3%	14	93,3%
Total	PA	PA	PA	PA	PA

PH Violence intrafamiliale (VIF)

Figure criminelle / Âge	Nombre total de faits avec au moins 1 suspect identifié	Mineur	%	Majeur	%
VIF: physique, dans le couple	282	2	0,7%	280	99,3%
VIF: physique, envers des descendants	59	2	3,4%	59	100,0%
VIF: physique, envers d'autres membres	101	18	17,8%	89	88,1%
VIF: sexuelle, dans le couple	6	1	16,7%	5	83,3%
VIF: sexuelle, envers des descendants	3			3	100,0%
VIF: sexuelle, envers d'autres membres	2			2	100,0%
VIF: psychique, dans le couple	150	4	2,7%	146	97,3%
VIF: psychique, envers des descendants	27	1	3,7%	26	96,3%
VIF: psychique, envers d'autres membres	27	3	11,1%	24	88,9%
VIF: économique, dans le couple	60			60	100,0%
VIF: économique, envers des descendants	4			4	100,0%
VIF: économique, envers d'autres membres	21	4	19,0%	18	85,7%
Total	PA	PA	PA	PA	PA

PH Hormones et dopage

Figure criminelle / Âge	Nombre total de faits avec au moins 1 suspect identifié	Majeur	%
Dopage humain	2	2	100,0%
Total	PA	PA	PA



PH Drogues

Figure criminelle / Âge	Nombre total de faits avec au moins 1 suspect identifié	Mineur	%	Majeur	%
Vente de cocaïne	38	6	15,8%	32	84,2%
Import-export de cocaïne	4			4	100,0%
Import-export de drogues synthétiques	1			1	100,0%
Vente de drogues synthétiques	8			8	100,0%
Production de cannabis (culture)	3			3	100,0%
Vente de cannabis en grande quantité	1			1	100,0%
Import-export d'héroïne	3			3	100,0%
Vente-traffic d'héroïne	18	5	27,8%	15	83,3%
Total	PA	PA	PA	PA	PA

PH Trafic d'armes

Figure criminelle / Âge	Nombre total de faits avec au moins 1 suspect identifié	Majeur	%
Commerce et production d'arme à feu et mun.	1	1	100,0%
Commerce et production d'arme non à feu	1	1	100,0%
Total	PA	PA	PA

PH Traite des êtres humains

Figure criminelle / Âge	Nombre total de faits avec au moins 1 suspect identifié	Majeur	%
TEH - exploitation économique	1	1	100,0%
TEH - exploitation sexuelle	3	3	100,0%
Total	PA	PA	PA



PH Violence dans l'espace public

Figure criminelle / Âge	Nombre total de faits avec au moins 1 suspect identifié	Mineur	%	Majeur	%
Violence physique (transport public)	15	2	13,3%	13	86,7%
Violence physique (voie publique)	347	30	8,6%	324	93,4%
Violence physique (autre endroit public)	16	2	12,5%	14	87,5%
Violence physique (endroit accessible au public)	85	5	5,9%	80	94,1%
Violence sexuelle (transport public)	2			2	100,0%
Violence sexuelle (voie publique)	10	1	10,0%	9	90,0%
Violence sexuelle (autre endroit public)	1			1	100,0%
Violence sexuelle (endroit accessible au public)	6			6	100,0%
Violence psychique (transport public)	5	1	20,0%	5	100,0%
Violence psychique (voie publique)	211	11	5,2%	201	95,3%
Violence psychique (autre endroit public)	25	2	8,0%	24	96,0%
Violence psychique (endroit accessible au public)	50	5	10,0%	45	90,0%
Vol à main armée (voie publique)	11	2	18,2%	10	90,9%
Vol à main armée (endroit accessible au public)	6	2	33,3%	4	66,7%
Vol avec violence sans arme (transport public)	1	1	100,0%	1	100,0%
Vol avec violence sans arme (voie publique)	27	10	37,0%	21	77,8%
Vol avec violence sans arme (endr. acces. au pub.)	9			9	100,0%
Total	PA	PA	PA	PA	PA

PH Autre

Figure criminelle / Âge	Nombre total de faits avec au moins 1 suspect identifié	Mineur	%	Majeur	%
Faux policiers	2			2	100,0%
Cyberharcèlement	104	8	7,7%	96	92,3%
Fraude à l'identité	35	1	2,9%	34	97,1%
Total	PA	PA	PA	PA	PA



Partie 2: Niveau SUSPECTS-FAIT (comptage du nombre de combinaisons suspect-fait)

2.1. Nombre de suspects-fait selon le sexe des suspects identifiés (TOP 5 des catégories principales)

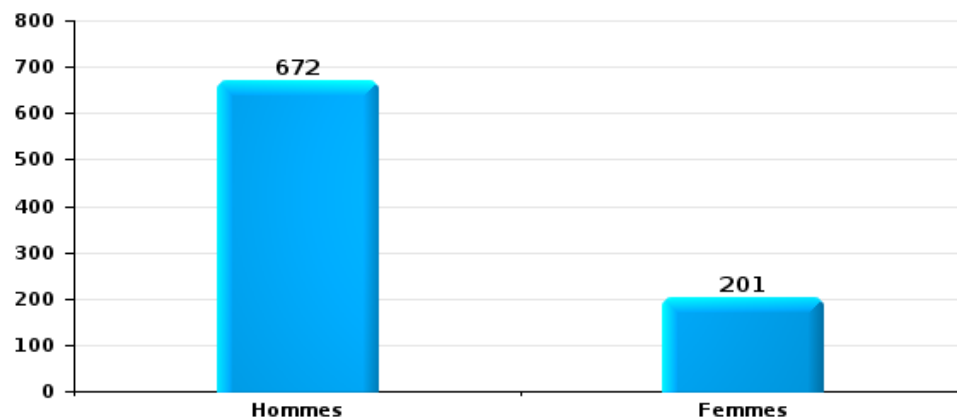
Lorsqu'un même suspect a commis plusieurs faits durant la période considérée, il est aussi comptabilisé plusieurs fois (voir également la note méthodologique)

Hainaut (Mons)

2025

Vol et extorsion

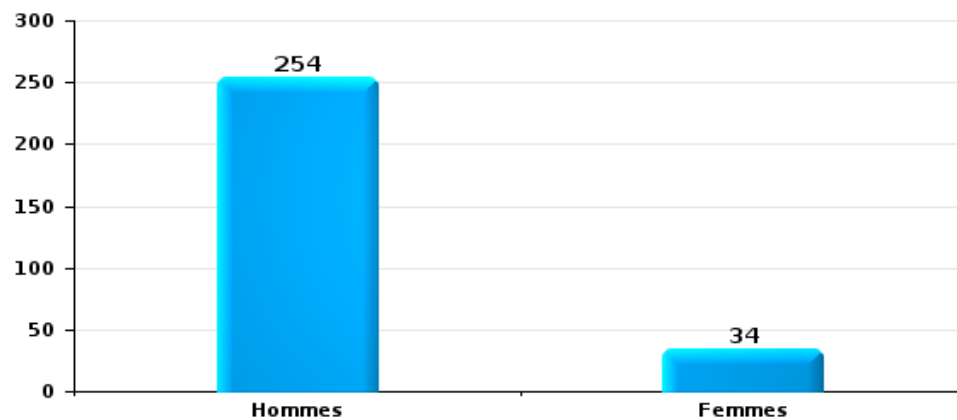
Nombre de suspects-fait selon le sexe





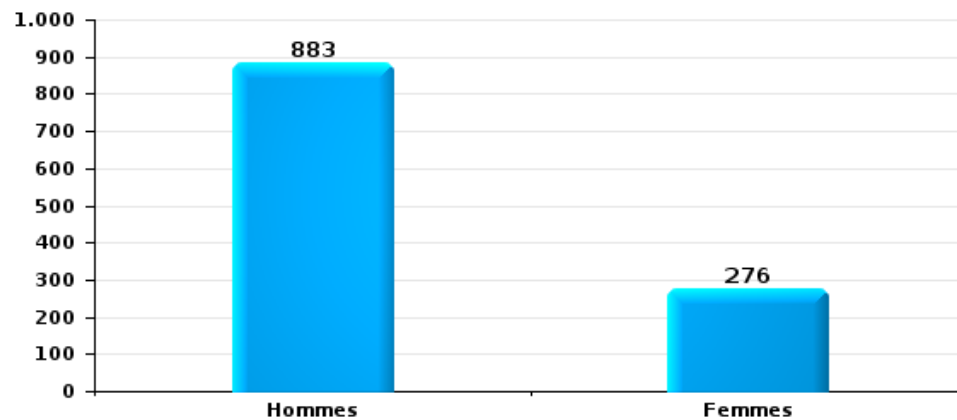
Dégradation de la propriété

Nombre de suspects-fait selon le sexe



Infr. contre l'intégrité physique

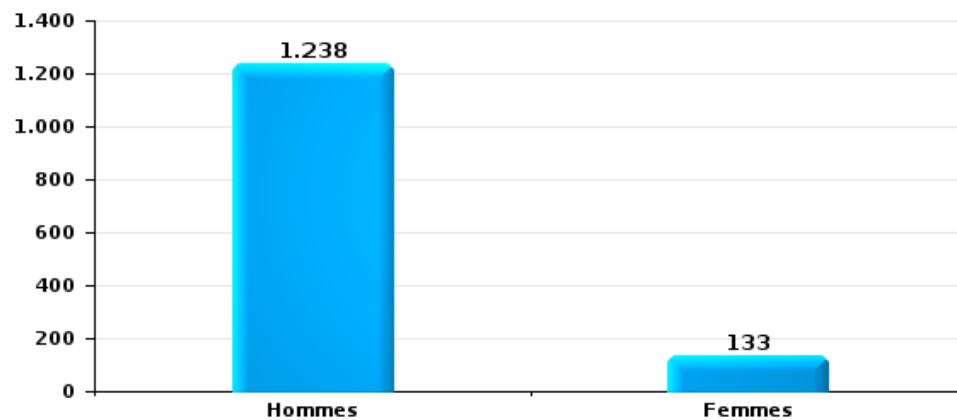
Nombre de suspects-fait selon le sexe





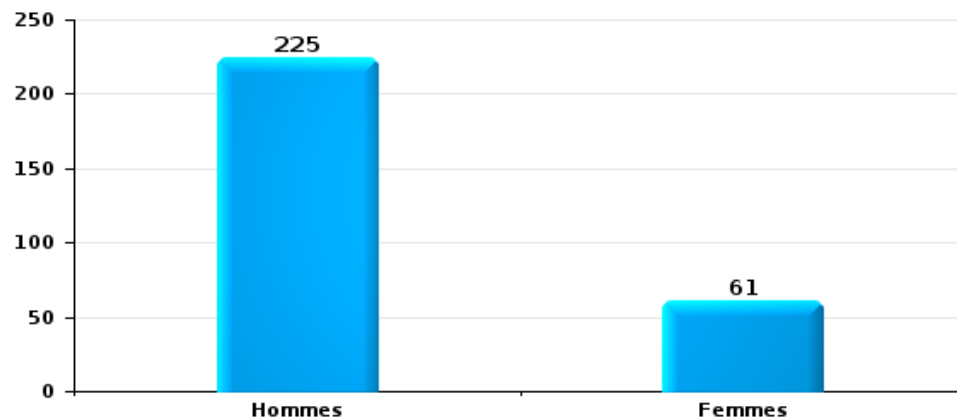
Drogues

Nombre de suspects-fait selon le sexe



Fraude

Nombre de suspects-fait selon le sexe





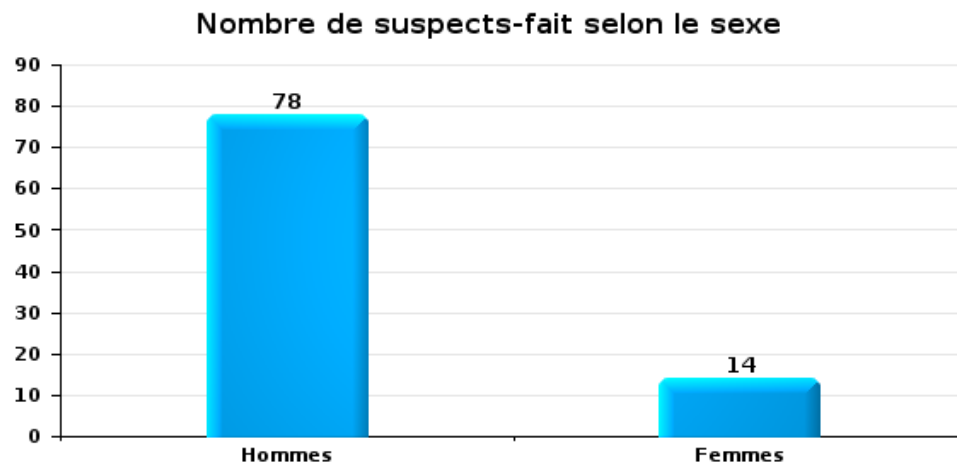
2.2. Nombre de suspects-fait selon le sexe des suspects identifiés (TOP 5 des figures criminelles)

Lorsqu'un même suspect a commis plusieurs faits durant la période considérée, il est aussi comptabilisé plusieurs fois (voir également la note méthodologique)

Hainaut (Mons)

2025

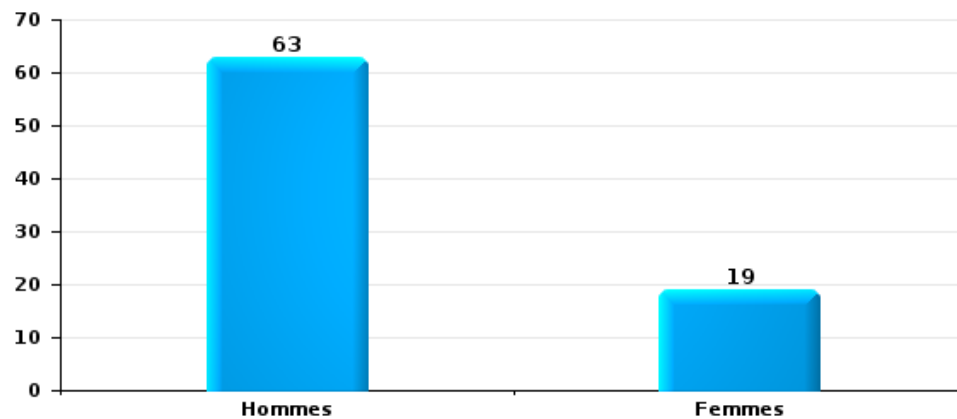
Dégradation de voiture





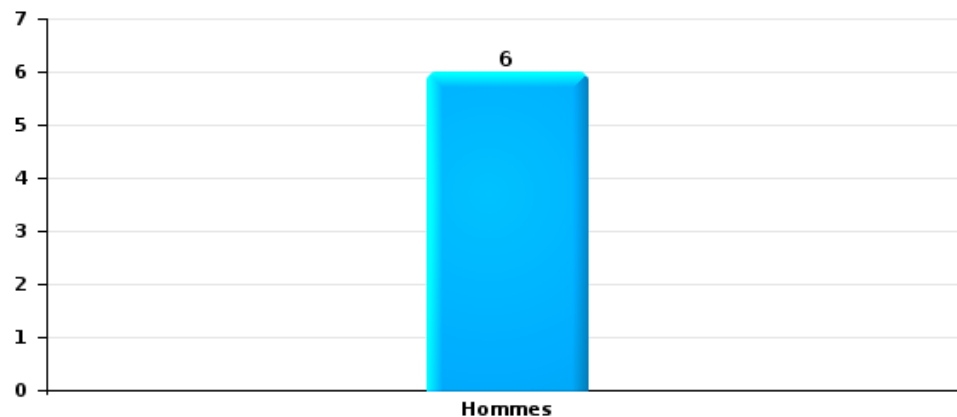
Cambrilage dans bâtiment (total)

Nombre de suspects-fait selon le sexe



Vol à la tire

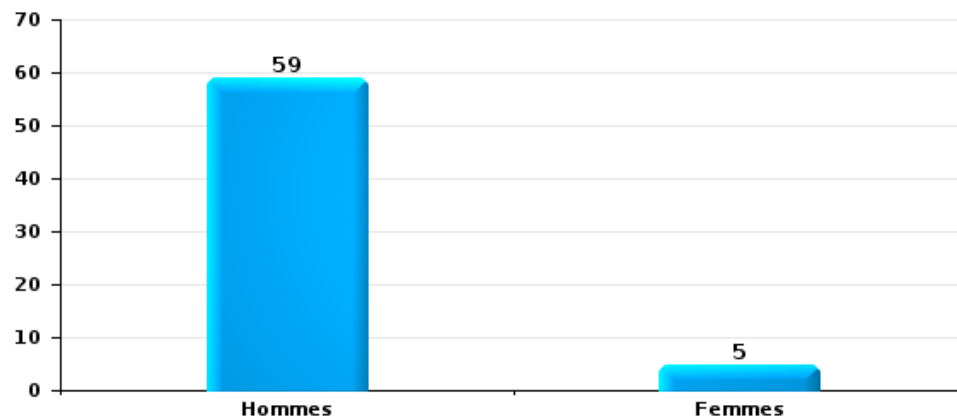
Nombre de suspects-fait selon le sexe





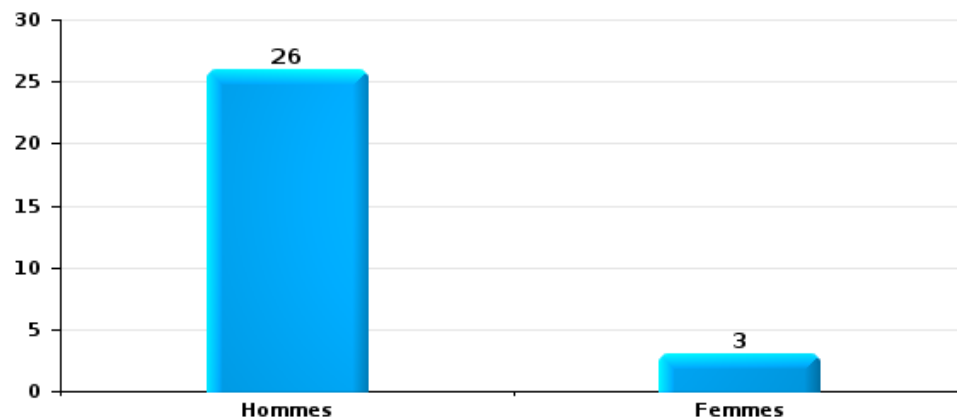
Vol dans ou sur un véhicule

Nombre de suspects-fait selon le sexe



Vol de vélo

Nombre de suspects-fait selon le sexe





2.3. Nombre de suspects-fait selon l'âge des suspects identifiés (TOP 5 des catégories principales)

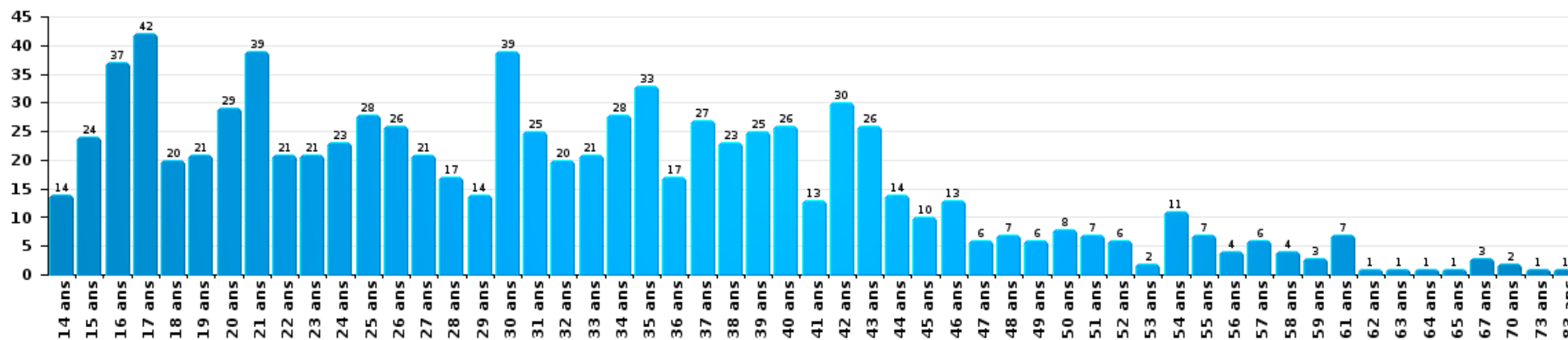
1) Lorsqu'un même suspect a commis plusieurs faits durant la période considérée, il est aussi comptabilisé plusieurs fois, qu'il ait le même âge ou non – 2) Les suspects au-dessous de 14 ans et à partir de 90 ans ne sont pas repris dans le tableau (voir également la note méthodologique)

Hainaut (Mons)

2025

Vol et extorsion

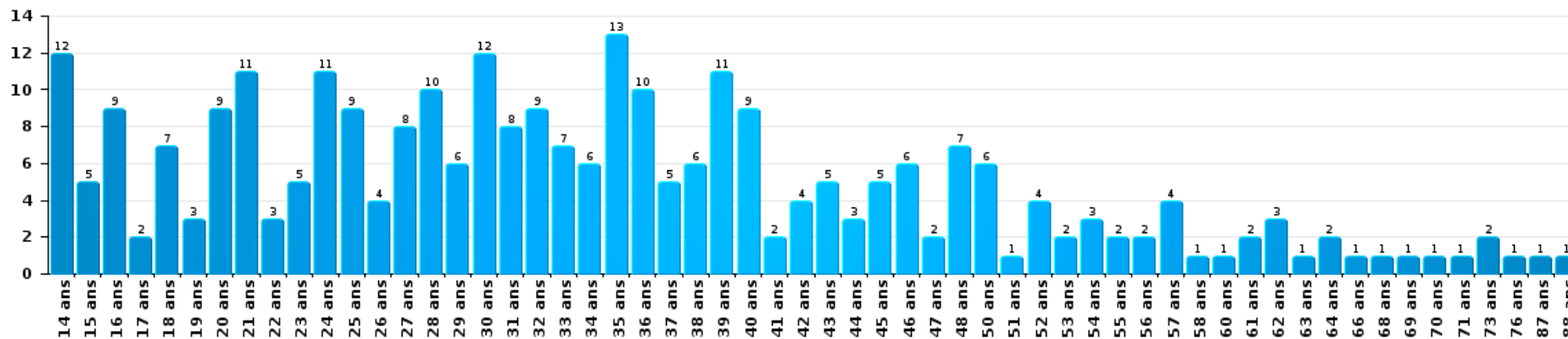
Nombre de suspects-fait par âge (chronologique)





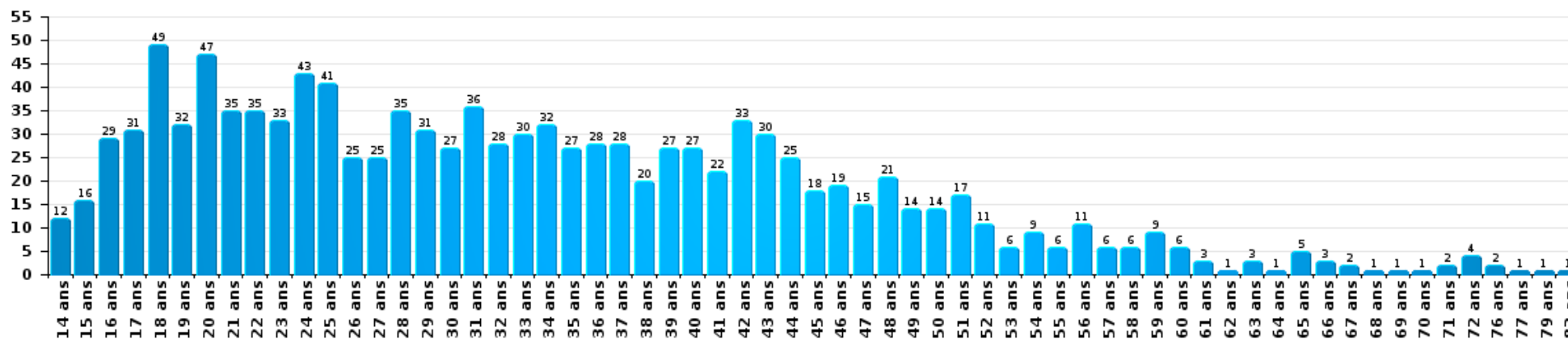
Dégradation de la propriété

Nombre de suspects-fait par âge (chronologique)



Infr. contre l'intégrité physique

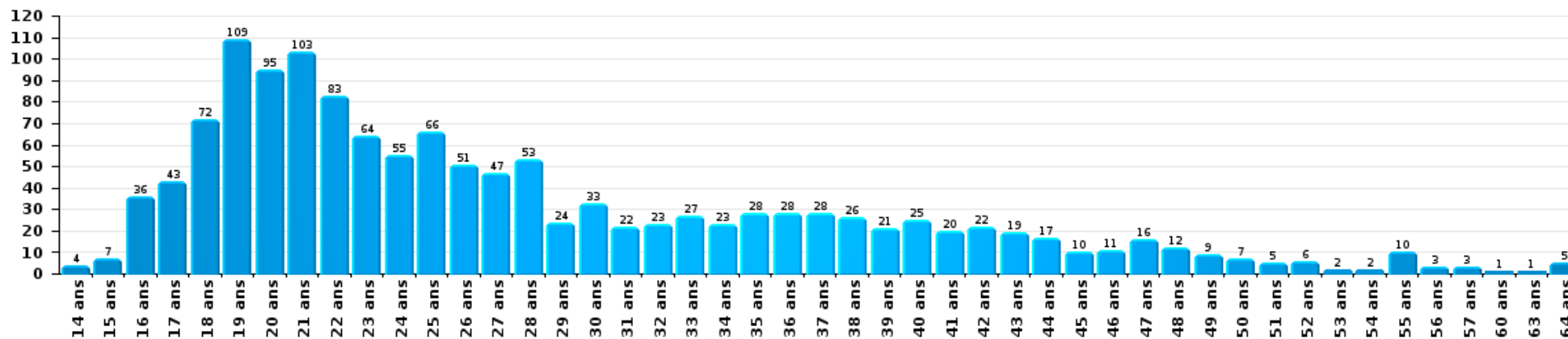
Nombre de suspects-fait par âge (chronologique)





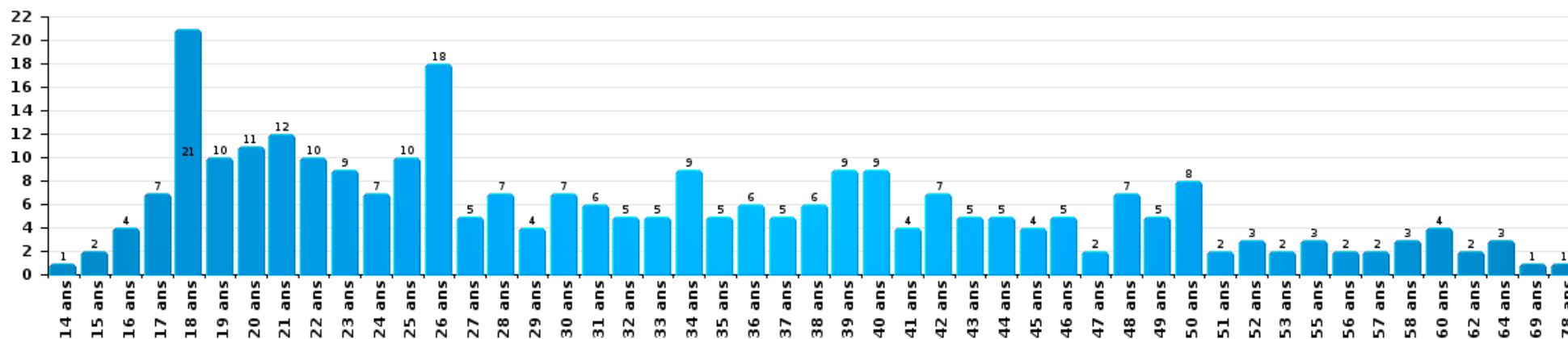
Drogues

Nombre de suspects-fait par âge (chronologique)



Fraude

Nombre de suspects-fait par âge (chronologique)





2.4. Nombre de suspects-fait selon l'âge des suspects identifiés (TOP 5 des figures criminelles)

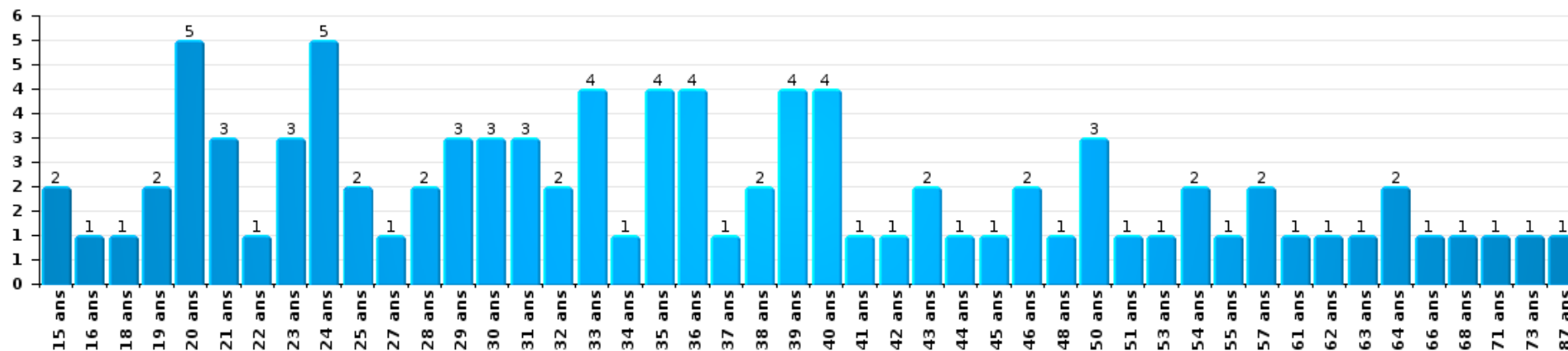
1) Lorsqu'un même suspect a commis plusieurs faits durant la période considérée, il est aussi comptabilisé plusieurs fois, qu'il ait le même âge ou non – 2) Les suspects au-dessous de 14 ans et à partir de 90 ans ne sont pas repris dans le tableau (voir également la note méthodologique)

Hainaut (Mons)

2025

Dégradation de voiture

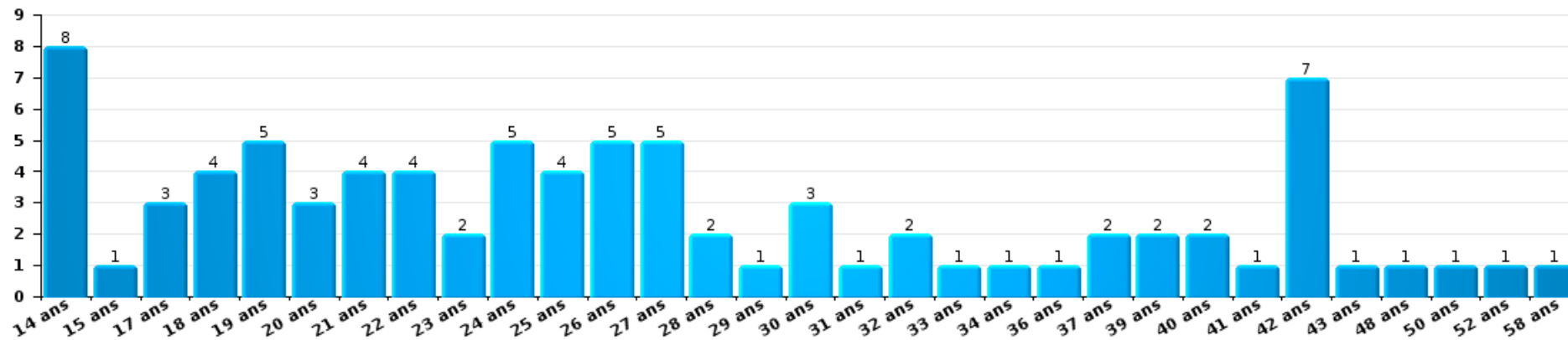
Nombre de suspects-fait par âge (chronologique)





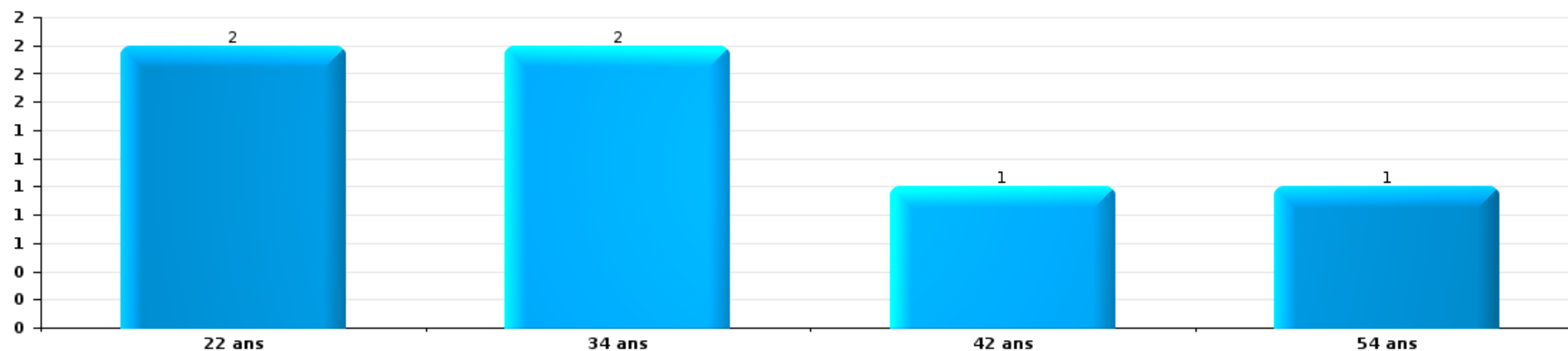
Cambrilage dans bâtiment (total)

Nombre de suspects-fait par âge (chronologique)



Vol à la tire

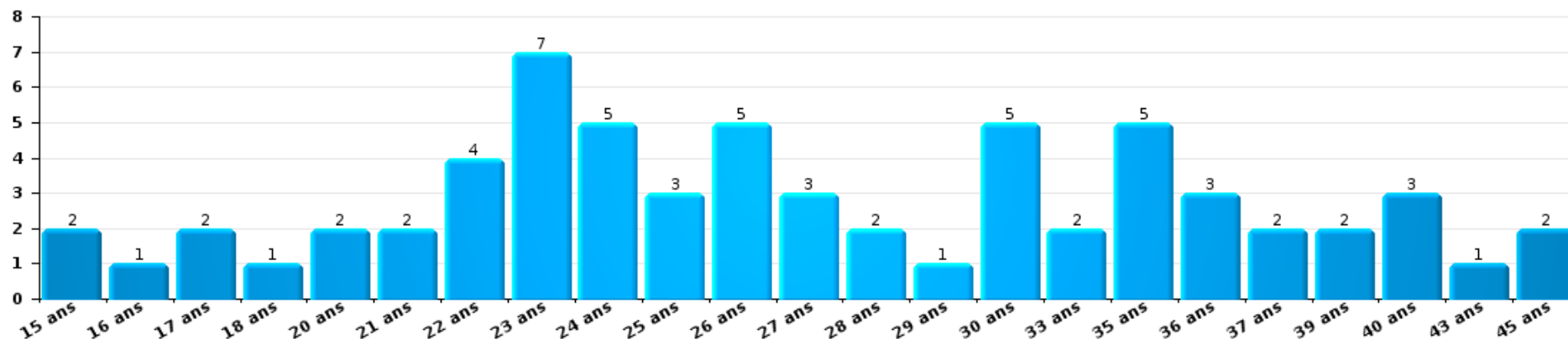
Nombre de suspects-fait par âge (chronologique)





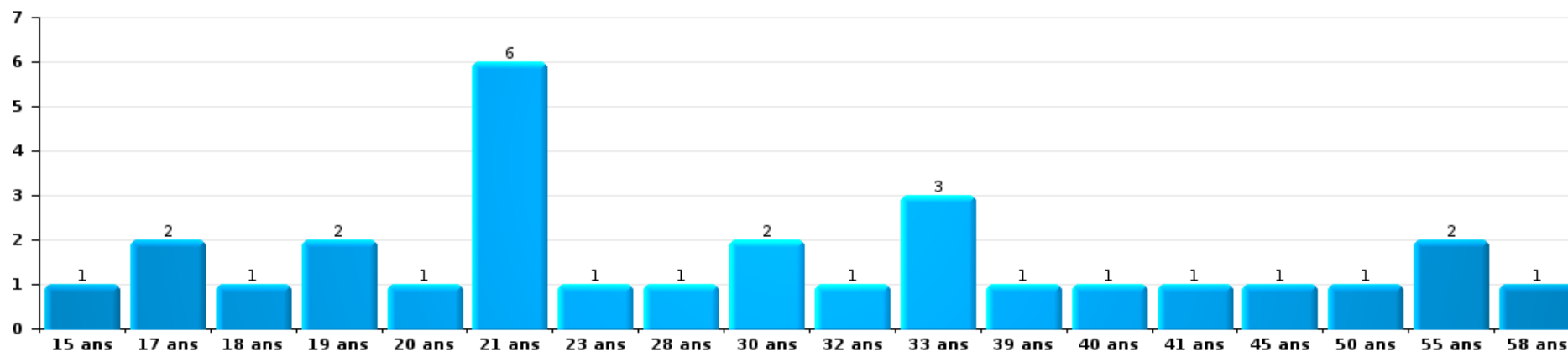
Vol dans ou sur un véhicule

Nombre de suspects-fait par âge (chronologique)



Vol de vélo

Nombre de suspects-fait par âge (chronologique)



STATISTIQUES POLICIERES DE CRIMINALITE

LIEU DE PERPETRATION: ARRONDISSEMENT JUDICIAIRE

Hainaut (Mons)

***ANNEXE I: DETAIL PAR CATEGORIE DE DELIT
CODE PENAL***



Hainaut (Mons)

Infraction Code pénal

Infr. contre l'intégrité physique

			2000	2015	2016	2017	2018	2019	2020	2021	2022	2023	2024	2025	
Assassinat	Parricide (assassinat)	Acc.						1							
		Tent.		1											
	Infanticide (assassinat)	Acc.				1									
		Tent.				1							2		
	Empoisonnement (assassinat)	Acc.													
		Tent.		1	2						1	1		3	1
	Suite à incendie volontaire / explosion	Acc.										1			
Tent.															
Autres	Acc.	5	1	3	1	2	4	2				4			
	Tent.	4	6	6	7	3	6	14	9	6	7	5			
	Sous-total		9	10	11	10	5	11	16	10	8	13	8	1	
Meurtre	Parricide (meurtre)	Acc.		1	1					2	1				
		Tent.	1				2	3					1		
	Infanticide (meurtre)	Acc.					1							1	
		Tent.							1	1					1
	Empoisonnement (meurtre)	Acc.	1				1					2		2	
		Tent.		2	2		1	1	3	5	1	3	5	1	
	Meurtre pour faciliter le vol	Acc.		1	2					1					1
		Tent.	1				2			1		2			
	Suite à incendie volontaire / explosion	Acc.										1		1	
		Tent.													
	Non spécifié	Acc.	13	3	4		4	1	1	1	1	2			
		Tent.	10	1	1					1			1	2	
	Autres	Acc.	1	8	8	10	8	7	10	12	12	9	14	6	
Tent.		10	33	36	39	52	68	65	63	68	78	65	16		
	Sous-total		37	49	54	49	71	81	83	83	89	92	90	25	
Torture et maltraitance	Torture	Acc.		1	2	2	4	2	2	5	9	1	4	3	
		Tent.													
	Traitement inhumain	Acc.		13	11	14	6	8	13	10	15	5	22	7	
		Tent.													
Traitement dégradant	Acc.		21	16	11	11	12	15	19	30	16	30	12		
	Tent.														
Non spécifié	Acc.			1	2				2					1	
	Tent.														
	Sous-total			35	30	29	21	22	32	34	54	22	56	23	



Infr. contre l'intégrité physique

			2000	2015	2016	2017	2018	2019	2020	2021	2022	2023	2024	2025	
Coups et/ou blessures vol. en sphère familiale	Entre partenaires ou ex-partenaires	Acc.	403	1.692	1.617	1.549	1.710	1.723	1.618	1.646	1.745	1.823	1.882	848	
		Tent.	4			1									
	Lors d'un différend familial en général	Acc.	860												
		Tent.	5												
	Par les parents envers un mineur	Acc.	47	207	182	174	207	217	183	217	220	243	274	123	
		Tent.	2											2	
	Par les parents envers personne vulnérable	Acc.	2	6	7	2	4		2	1	5	8	6		
		Tent.													
	Envers les parents	Acc.	39	185	165	181	186	185	205	160	170	180	193	74	
		Tent.												1	
Envers d'autres ascendants directs ou collatéraux	Acc.	15	62	77	65	65	76	66	55	68	73	58	28		
	Tent.														
Sous-total			1.377	2.152	2.048	1.972	2.172	2.201	2.074	2.079	2.208	2.327	2.415	1.074	
Coups et/ou blessures vol. hors sphère familiale	Bagarres (=coups réciproques)	Acc.	490	787	778	751	847	862	852	943	1.040	1.115	1.202	468	
		Tent.	4								1				
	Coups envers fonctionnaire de police	Acc.	27	24	29	36	34	26	26	30	62	55	42	25	
		Tent.			1										
	Envers un mineur par une pers. ayant autorité	Acc.	50	126	104	107	112	111	105	69	68	105	77	42	
		Tent.													
	Envers un mineur qualité de l'auteur inconnue	Acc.	100	178	178	174	190	214	145	155	164	199	190	90	
		Tent.	1											1	
	Envers pers. vulnérable par pers. ayant autorité	Acc.	3	5	5	9	10	4	6	8	6	13	12	4	
		Tent.													
	Envers pers. vulnérable (qualité auteur inconnue)	Acc.	1	12	11	24	19	16	12	19	23	26	38	10	
		Tent.													
	Envers un mineur par cohabitant sans rel. Autorité	Acc.							1	35	45	42	44	22	
		Tent.													
	Envers un arbitre de manifestation sportive	Acc.		5	3		2	1	2	1	1	1	1		
		Tent.													
	Coups envers personnel transport public	Acc.		17	18	12	22	18	21	15	11	11	10	6	
		Tent.													
	Coups envers personnel autre service public	Acc.		6	16	11	10	15	5	13	11	14	13	4	
		Tent.													
Coups envers profession médicale	Acc.		10	11	15	8	16	10	10	19	17	12	6		
	Tent.		1												
Coups envers personnel institut d'enseignement	Acc.		30	30	28	36	26	19	29	34	34	29	17		
	Tent.			1											
Coups envers gardien de prison/corps sécurité	Acc.		6	4	8	2	1	5	3	1	3	5	2		
	Tent.														
Non spécifié	Acc.	2.723	2.905	2.790	2.772	2.778	2.735	2.089	2.161	2.536	2.496	2.505	1.119		
	Tent.	65			1	2	1	1	2	2	4	1			
Sous-total			3.464	4.112	3.979	3.948	4.072	4.046	3.299	3.493	4.024	4.135	4.182	1.815	
Abstention coupable			10	21	17	15	20	18	16	22	20	19	19	15	
Sous-total			10	21	17	15	20	18	16	22	20	19	19	15	



Infr. contre l'intégrité physique

			2000	2015	2016	2017	2018	2019	2020	2021	2022	2023	2024	2025
Autres infr. volontaires. c/ l'intégrité phys.	Privation de soins à enfant ou personne vulnérable	Acc.	5	8	5	9	12	8	9	5	10	1	10	8
	Délaissement d'enfant ou personne vulnérable	Acc.	5	27	15	18	23	23	11	10	18	18	16	5
	Abandon d'enfant dans le besoin	Acc.	1	8	9	9	3	6	3	6	4	4	2	2
	Administration substances nuisibles	Acc.	2	5	4	6	6	6	8	8	25	12	11	3
		Tent.								2	1	2		1
	Empoisonnement de denrées	Acc.	3	1	2	3	3	4	5		2	1	5	1
		Tent.	1				1		1	2	1	2	2	
	Entrave méchante à la circulation	Acc.	23	73	98	129	140	146	147	146	170	192	189	124
		Tent.		1			1		2					
	Voies de faits et violences légères	Acc.	234	385	278	267	249	238	213	192	186	207	193	70
	Tent.	1												
	Sous-total		275	508	411	441	438	431	401	370	418	437	429	213
Infr. involontaires contre l'intégrité physique	Homicides involontaires	Acc.	5	3	4	4	3		2	4	1	1		1
		Tent.	1											
	Coups et/ou blessures involontaires	Acc.	153	70	57	51	56	43	47	40	62	45	38	18
	Administration involontaire substances nuisibles	Acc.				1				1			2	1
	Abstention d'entretien enfant/personne vulnérable	Acc.	5		6	3	5	7	5	5	3	9	4	1
	Causer un accident de chemin de fer	Acc.										1		
	Morsure de chien	Acc.	18	71	81	75	98	115	85	115	113	112	127	71
	Non spécifié	Acc.	5	1			1	2						
	Sous-total		187	145	148	134	163	167	139	165	179	168	171	92
	Total		5.359	7.032	6.698	6.598	6.962	6.977	6.060	6.256	7.000	7.213	7.370	3.258



Infr. contre la liberté individuelle

			2000	2015	2016	2017	2018	2019	2020	2021	2022	2023	2024	2025	
Prise d'otages		Acc.	2	1	2	2	1		1	3	1		3	1	
		Tent.							1						
		Sous-total	2	1	2	2	1		2	3	1		3	1	
Enlèvement de mineur ou personne vulnérable	Enlèvement parental	Acc.	1	15	13	5	9	13	11	9	3	6	14	1	
		Tent.	1	1	1	2	1	2		1	1			2	
	Autre enlèvement	Acc.	19	7	8	7	9	7	5	13	6	5	4	4	
		Tent.	3	6	6	15	18	20	8	12	9	9	5	6	
		Sous-total	24	29	28	29	37	42	24	35	19	20	23	13	
Détenion par un particulier		Acc.	14	42	55	56	52	53	51	69	42	55	49	22	
		Tent.	2	2	1	2	3	1	1	3	4	2	2	3	
		Sous-total	16	44	56	58	55	54	52	72	46	57	51	25	
	Total	42	74	86	89	93	96	78	110	66	77	77	39		



Infr. contre les mœurs

			2000	2015	2016	2017	2018	2019	2020	2021	2022	2023	2024	2025
Viol ayant causé la mort	Victime < 10a	Acc.								1				
	Victime 10a - 14a	Acc.		1										
	Victime majeure	Acc.				1								
	Victime âge inconnu	Acc.						1						
		Sous-total		1			1	1		1				
Viol n'ayant pas causé la mort	Victime < 10a	Acc.	34	50	40	52	54	54	39	72	21			
		Tent.		2	2		1		1		1			
	Victime 10a - 14a	Acc.	29	41	38	45	37	61	48	55	18			
		Tent.		1	1	4	2	3	5	1				
	Victime 14a - 16a	Acc.	25	19	30	29	37	48	42	51	15			
		Tent.	2	3	2	1	4	2	3	1				
	Victime 16a - 18a	Acc.	6	15	10	21	20	27	33	26	12	1		
		Tent.	1		1	1	2	2	1	1				
	Victime majeure	Acc.	52	109	111	104	123	143	139	157	69			
		Tent.	3	10	10	10	16	10	11	4	3			
Victime âge inconnu	Acc.	3	1	6	2	2	3	1	8	1				
	Tent.	1												
		Sous-total	156	251	251	269	298	353	323	376	140	1		
Viol avec conséquence inconnue		Acc.	25	5	5	2	3	4	3	5	6	3	2	
		Tent.	2											
		Sous-total	27	5	5	2	3	4	3	5	6	3	2	
Viol n'ayant pas causé la mort (nvCPS)	Victime < 16a	Acc.							3	16	97	131	155	62
		Tent.									1	5	3	
	Victime 16a - 18a	Acc.							2	5	24	33	35	14
		Tent.										1	4	
	Victime majeure	Acc.							6	10	132	180	156	81
Tent.										6	9	8	5	
		Sous-total							11	31	260	359	361	162
Attentat à la pudeur ayant causé la mort	Victime majeure	Acc.				1								
		Sous-total				1								



Infr. contre les mœurs

			2000	2015	2016	2017	2018	2019	2020	2021	2022	2023	2024	2025
Attentat à la pudeur avec violence / menace	Victime < 16a	Acc.	17	31	19	38	52	46	50	49	10			
		Tent.					2				1			
	Victime 16a - 18a	Acc.	9	8	7	9	11	14	4	6	6			
		Tent.							1					
	Victime majeure	Acc.	25	41	49	52	59	63	52	61	22			2
		Tent.	1			3	2		1	2	1			
Sous-total			52	80	75	102	124	125	108	118	40		2	
Attentat à la pudeur sans violence / menace	Victime < 16a	Acc.	91	121	137	133	120	131	124	132	43	1		
		Tent.	7			1	3	1		1				
	Victime 16a - 18a	Acc.	10	19	17	20	12	21	16	23	7			
		Tent.				1								
	Victime âge inconnu	Acc.	17	18	27	17	18	34	18	30	7			
		Tent.				1			1	1				
Sous-total			125	158	181	173	153	187	159	187	57	1		
Attentat à la pudeur non spécifié	Acc.		34	3	3	5	5	5	1	1				
	Tent.		1											
	Sous-total		35	3	3	5	5	5	1	1				
Atteinte intégrité sexuelle sans mort (nvCPS)	Victime < 16a	Acc.						1	6	16	109	208	183	96
		Tent.									1	1	3	1
	Victime 16a - 18a	Acc.							1		17	42	44	14
		Tent.												1
	Victime majeure	Acc.							1	5	70	128	128	52
		Tent.									1	2	4	
Sous-total								1	8	21	198	381	362	164
Atteinte intégrité sex.-indéterminé (nvCPS)	Acc.										3	1	3	2
	Sous-total										3	1	3	2
Pornographie enfantine	Détention	Acc.	2	13	17	12	19	32	28	29	18			
	Distribution	Acc.	1	44	51	89	74	145	91	134	15			
		Tent.				8	11	9	7	7	4			
	Accès pornographie enfantine via technologie	Tent.				1								
	Non spécifié	Acc.	1	7	8	1	4	2	2	1	2			
Sous-total			4	64	76	111	108	188	128	171	39			
Pornographie	Acc.			2	1		3	7	2	2	2			
	Sous-total			2	1		3	7	2	2	2			



Infr. contre les mœurs

			2000	2015	2016	2017	2018	2019	2020	2021	2022	2023	2024	2025
Incitation à la débauche	Victime mineure	Acc.	6	29	19	17	22	25	29	27	16			
		Tent.			1	1				1				
	Victime majeure	Acc.	1	1		2		1	1					
		Age victime inconnu	Acc.			1				5		1		
	Publicité par ICT pour débauche	Acc.		1	2					2	2	1		
	Autre publicité pour débauche	Acc.	5	1	1		4	7	2	2	3	1		
	Non spécifié	Acc.	76	5	1		1					1		
	Sous-total		88	37	24	21	27	33	39	33	20			
Exploitation de la débauche d'autrui	Victime mineure	Acc.	2	1	2	2	1	2	3	9	2			
		Tent.						1						
	Victime majeure	Acc.		5	2	5	10	13	8	3	8			
		Age victime non spécifié	Acc.	4	16	19	6	1	3	1				1
	Age victime inconnu	Acc.	22	1	3	1	2	3	2	2	3			
	Sous-total		28	23	26	15	14	22	14	14	13		1	
Outrage public aux bonnes mœurs	Actions (exhibitionnisme, etc.)	Acc.	45	127	117	110	104	101	109	97	117			
		Tent.						1						
	Ecrits, images, objets	Acc.	79	39	46	46	33	42	36	32	11			
		Tent.	3	1	1			1						
	Obscénités en public	Acc.	3	2	3	4	4		5		3			
	Publicité pour avortement	Acc.		1										
	Exhibitionnisme (nvCPS)	Acc.								1	10	93	81	41
	Contenu pornographique extrême ou violent (nvCPS)	Acc.									4	13	17	8
Non spécifié	Acc.	21	2	2	7	1	5		1	2		1		
	Sous-total		151	172	169	167	142	150	150	131	147	106	99	49
Voyeurisme	Observation/enregistrement de nudité ou intimité	Acc.	5	9	10	11	14	36	25	25	12			
		Tent.						2	1					
	Diffusion enregistrement nudité ou intimité	Acc.			5	46	45	69	78	106	39			
		Tent.							1	2				
Non spécifié	Acc.				1		1	3	1					
	Sous-total		5	9	15	58	59	108	108	134	51			
Voyeurisme direct (nvCPS)	Victime < 16a	Acc.									1	6	4	1
	Victime 16a - 18a	Acc.											1	1
	Victime majeure	Acc.									5	12	7	3
	Sous-total										6	18	12	5



Infr. contre les mœurs

			2000	2015	2016	2017	2018	2019	2020	2021	2022	2023	2024	2025
Voyeurisme via moyen technique ou autre (nvCPS)	Victime < 16a	Acc.									6	4	8	7
		Acc.									2	2	5	6
	Victime 16a - 18a	Tent.												1
	Victime majeure	Acc.								7	10	26	21	6
		Sous-total								7	18	32	34	20
Diffusion de contenu à caractère sexuel (nvCPS)	Victime < 16a	Acc.									10	14	26	12
		Acc.									2	3	6	2
	Victime 16a - 18a	Acc.								2	7	4	20	14
	Victime majeure	Tent.										2		
		Sous-total								2	19	23	52	28
Diffusion contenu sex. but méchant/lucrat. (nvCPS)	Victime < 16a	Acc.									12	26	24	4
		Tent.									1	1		1
	Victime 16a - 18a	Acc.								1	2	9	7	1
	Victime majeure	Acc.									28	37	43	19
		Tent.											1	1
		Sous-total								1	43	73	75	26
Diffusion contenu caract. sex.-indéterminé (nvCPS)		Acc.								1		3	1	2
		Sous-total								1		3	1	2
Avortement sans permission de la femme	Faire avorter à dessein sans consentement	Acc.											1	
		Tent.										1		1
	Non spécifié	Acc.			1	1								
		Sous-total			1	1						1	2	
Grooming (contact par ICT avec mineur < 16 ans)		Acc.		2	6	4	6	7	11	7	7			
		Sous-total		2	6	4	6	7	11	7	7			
Grooming offline - sans ICT (nvCPS)	Victime < 16a	Acc.									3	4	1	4
	Victime 16a - 18a	Acc.										1		1
		Sous-total									3	5	1	5
Grooming online - avec ICT (nvCPS)	Victime < 16a	Acc.							1	1	6	10	20	8
	Victime 16a - 18a	Acc.										3	2	1
		Sous-total							1	1	6	13	22	9
Grooming - indéterminé (nvCPS)		Acc.											1	1
		Sous-total											1	1



Infr. contre les mœurs

			2000	2015	2016	2017	2018	2019	2020	2021	2022	2023	2024	2025
Exploitation sexuelle mineurs-prostitution (nvCPS)	Incitation à la débauche/prostit. (nvCPS)	Acc.									3	11	10	8
	Recrutement aux fins de débauche/prostit. (nvCPS)	Acc.											1	
	Mise à disposition local débauche/prostit. (nvCPS)	Acc.												2
	Exploitation de la débauche/prostit. (nvCPS)	Acc.									1	2	1	
	Obtention de la débauche/prostit. (nvCPS)	Acc.										1	1	
	Assister à la débauche/prostit. (nvCPS)	Acc.										1		
	Publicité pour la débauche/prostit. (nvCPS)	Acc.												1
	Exploitation sexuelle mineurs-indéterminé (nvCPS)	Acc.									1			
	Sous-total									1	4	15	14	10
Images d'abus sexuels de mineurs (nvCPS)	Production/diffusion images abus sexuels (nvCPS)	Acc.									65	98	82	27
	Détention/acquisition images abus sexuels (nvCPS)	Acc.							2	1	8	14	17	22
	Accès à images abus sexuels de mineurs (nvCPS)	Acc.									2	8	1	1
	Images abus sexuels de mineurs-indéterminé (nvCPS)	Acc.						1			1	2		1
	Sous-total							1	2	1	76	122	100	51
Abus de la prostitution - personne majeure (nvCPS)	Acc.										3	15	7	6
	Sous-total										3	15	7	6
	Total		671	807	833	927	945	1.192	1.068	1.246	1.162	1.171	1.151	540



Infr. contre autres valeurs morales et sentiments

			2000	2015	2016	2017	2018	2019	2020	2021	2022	2023	2024	2025
Harcèlement	Harcèlement par téléphone (OLD)	Acc.	78											
		Acc.	112	2.057	1.973	1.752	1.855	2.061	1.981	2.103	2.213	2.448	2.425	1.206
	Sous-total	190	2.057	1.973	1.752	1.855	2.061	1.981	2.103	2.213	2.448	2.425	1.206	
Violation de sépulture		Acc.	7	5	4	3	1	2	2	1	6	1	2	1
	Sous-total	7	7	5	4	3	1	2	2	1	6	1	2	
Violation du secret professionnel		Acc.	2	9	14	13	12	7	8	12	13	17	8	3
	Sous-total	2	2	9	14	13	12	7	8	12	13	17	8	
Atteinte à l'honneur	Calomnie et diffamation	Acc.	242	392	405	378	433	460	448	389	424	495	539	264
		Tent.	1								1			
	Déclaration calomnieuse	Acc.	12	18	17	26	18	32	21	20	25	30	23	17
	Imputation calomnieuse	Acc.	10	15	14	10	12	8	16	14	13	12	12	7
	Divulgateur méchant	Acc.	13	17	12	11	20	16	12	8	21	17	12	3
	Injures (Délit)	Acc.	90	437	436	373	314	310	283	246	235	254	220	122
	Non spécifié	Acc.	11	4	5	4	4	8	1	4	6	4	1	1
Tent.		4												
Sous-total		383	883	889	802	801	834	781	681	725	812	807	414	
Vie privée	Intrusion de nuit	Acc.	2		1	1	1		1		2			
		Acc.	197	188	172	166	159	174	176	138	158	168	169	62
	Violation de domicile par un particulier	Tent.	6	4	1	4	2	1	3	5	1	1	5	2
		Acc.	10	13	19	10	14	8	18	7	8	17	13	3
Sous-total		215	205	193	181	176	183	198	150	169	186	187	67	
Libre exercice des cultes		Acc.		1	1				1	2				
	Sous-total			1	1				1	2				
Tapage nocturne		Acc.	102	274	236	245	255	266	325	320	333	341	252	110
	Tent.	1												
	Sous-total	103	274	236	245	255	266	325	320	333	341	252	110	
Abus d'informations issues d'un dossier pénal		Acc.									1	2		
	Sous-total										1	2		
Violation de communication par particulier		Acc.	1	3	2		5	3	6	1	5	3	8	1
	Sous-total	1	1	3	2		5	3	6	1	5	3	8	



Infr. contre autres valeurs morales et sentiments

		2000	2015	2016	2017	2018	2019	2020	2021	2022	2023	2024	2025
Abus faiblesses de personnes	Acc.		33	31	34	35	21	25	25	32	32	37	18
	Tent.				2						1	2	
	Sous-total		33	31	36	35	21	25	25	32	33	39	18
Vie privée mineur: publication débats Justice	Acc.						1	1			1		
	Sous-total						1	1			1		
Vie privée mineur: publication de l'identité	Acc.						1				1		
	Sous-total						1				1		
Vie privée mœurs: publication identité victime	Acc.		1	1		3	3	2	2	2	7	9	3
	Sous-total		1	1		3	3	2	2	2	7	9	3
Cyberlokkking (leurre de mineur par ICT)	Acc.		1	1		5	3	8		2	1	5	
	Sous-total		1	1		5	3	8		2	1	5	
Attirer ou utiliser mineur ou personne vulnérable	Acc.		1	1	1	2		2	3	2	2	1	
	Sous-total		1	1	1	2		2	3	2	2	1	
Occupation bien d'autrui (squatter)	Pénétrer / occuper / séjourner (bien non habité)	Acc.			1	4	7	20	15	14	26	28	7
	Pénétrer / occuper / séjourner (bien habité)	Acc.						1	3	11	5	3	2
		Tent.									1		
	Sous-total				1	4	7	21	18	25	32	31	9
Total		901	3.473	3.346	3.034	3.154	3.392	3.361	3.318	3.528	3.887	3.774	1.832

FPF/DGR/DRJ/BIPOL - Statistiques policières de criminalité (date de clôture: 31/10/2025)
 Les données pour les années 2001 jusqu'à 2014 ne sont plus publiées mais restent disponibles sur demande auprès du service BIPOL.
 Les données pour 2025 ne concernent que le 1er semestre.



Infr. relative au statut juridique de l'enfant

			2000	2015	2016	2017	2018	2019	2020	2021	2022	2023	2024	2025
Non-représentation d'enfants	Par les parents	Acc.	165	375	361	376	398	375	355	396	303	328	330	144
		Tent.	3										1	
	Par une personne qui en a la charge	Acc.		27	26	18	21	23	11	21	10	9	10	3
		Sous-total	168	402	387	394	419	398	366	417	313	338	340	147
Non spécifié	Acc.		7	8	2				3	4	2			
	Sous-total		7	8	2				3	4	2			
Total			168	409	395	396	419	398	366	420	317	340	340	147



Vol et extorsion

			2000	2015	2016	2017	2018	2019	2020	2021	2022	2023	2024	2025
Vol avec circ. aggr.	Avec violence	Acc.	744	549	465	471	396	419	238	235	218	232	262	130
		Tent.	125	76	87	62	74	55	31	42	27	36	30	22
		Inc.	2											
	Sans violence	Acc.	9.441	9.982	8.850	7.211	6.251	5.763	3.765	3.744	3.882	4.147	4.326	1.957
		Tent.	3.628	3.783	3.561	3.034	2.663	2.553	1.880	1.817	1.652	1.749	1.879	823
		Sous-total	13.940	14.390	12.963	10.778	9.384	8.790	5.914	5.838	5.779	6.164	6.497	2.932
Vol sans circ. aggr.	Avec violence	Acc.	399	474	536	437	407	367	233	253	257	258	254	114
		Tent.	40	49	39	47	40	31	32	17	27	28	35	15
	Sans violence, Vol à la tire	Acc.	504	703	692	508	550	693	271	329	492	510	529	246
		Tent.	4	3	2	1	3	7	1	1		2	1	1
	Sans violence, Vol d'usage	Acc.	24	71	39	38	30	34	33	25	39	36	43	15
		Tent.	1					1						
	Sans violence, Vol domestique	Acc.	119	181	169	176	158	173	99	139	148	143	135	52
		Tent.	6		3	2	1	1			1	3		
		Inc.	1											
	Sans violence	Acc.	12.649	10.496	9.642	8.445	8.501	8.088	5.484	5.558	6.268	6.455	5.954	2.900
		Tent.	415	239	240	233	230	194	171	166	172	199	188	88
	Sous-total	Sous-total	14.162	12.216	11.362	9.887	9.920	9.589	6.324	6.488	7.404	7.634	7.139	3.431
Vol non spécifié	Acc.	5.988	130	148	136	117	112	76	72	120	53	44	36	
		Tent.	1.776	3	1		1	2		1				
	Sous-total	7.764	133	149	136	118	114	76	73	120	53	44	36	
Extorsion	Acc.	101	154	131	144	135	127	106	106	109	102	143	61	
		Tent.	62	86	103	77	79	113	91	109	98	118	111	60
	Sous-total	163	240	234	221	214	240	197	215	207	220	254	121	
Fabrication de fausses clefs	Acc.	4											1	
	Sous-total	4											1	
Maraudage	Acc.	5												
		Tent.	2											
	Sous-total	7												
Total			36.040	26.979	24.708	21.022	19.636	18.733	12.511	12.614	13.510	14.071	13.935	6.520



Fraude

			2000	2015	2016	2017	2018	2019	2020	2021	2022	2023	2024	2025
Blanchiment d'argent		Acc.	7	40	52	46	53	61	112	140	124	218	264	127
		Tent.			1				1	1		4	9	4
		Sous-total	7	40	53	46	53	61	113	141	124	222	273	131
Recel	Recel simple	Acc.	103	214	213	179	231	261	200	202	196	222	195	95
		Tent.	2								1			
	Recel qualifié	Acc.	119	32	22	11	20	14	25	21	11	13	15	11
		Acc.	80	10	19	21	6	5	3	4	8	2	1	3
	Non spécifié	Tent.	5						1					
	Sous-total	309	256	254	211	257	280	229	227	216	237	211	109	
Grivèlerie	Carburant / lubrifiant	Acc.	303	32	35	21	43	23	17	13	20	34	5	2
		Tent.	1											
	Boissons et aliments	Acc.	15	26	48	32	90	65	22	13	23	19	24	13
		Acc.	19	17	18	15	7	18	11	7	2	7	8	3
	Logements	Acc.	4	6	7	5	2	3	4	2	5	6	6	1
	Non spécifié	Acc.	27				1		1					
Tent.		1												
	Sous-total	370	81	108	73	143	109	55	35	50	66	43	19	
Corruption privée		Acc.		3	2				1		1	3	1	
		Tent.						1						
		Sous-total		3	2			1	1		1	3	1	
Détournement et destruction frauduleuse	Cel frauduleux	Inc.	4											
		Acc.	1,119	233	257	198	251	235	188	245	289	297	275	116
		Tent.	8											
	D'argent, de papiers, etc.	Acc.	7	17	22	10	9	7	13	5	9	5	8	4
		Tent.				1								
	De pièces judiciaires	Acc.	2		1									
		Acc.	11	5	8	6	3	5	5	7	3	2	3	1
	D'objets saisis	Tent.					1		1					
		Acc.	1		1	1							1	
	De biens mobiliers des époux	Acc.	1	1		1	2	1	3	1			2	
D'héritage	Acc.	1	1		1	2	1	3	1			2		
Non spécifié	Acc.	113	18	21	14	11	8	15	8	9	6	8	1	
	Sous-total	1.266	274	310	231	277	256	225	266	310	310	297	122	



Fraude

			2000	2015	2016	2017	2018	2019	2020	2021	2022	2023	2024	2025	
Escoquerie	Fraude par internet	Acc.		498	525	607	845	1.083	1.530	2.127	2.864	2.919	2.856	1.204	
		Tent.		138	146	123	167	193	213	235	189	162	160	87	
	Escoquerie sans internet	Acc.		421	502	434	500	498	373	462	580	670	614	295	
		Tent.		96	98	96	102	102	80	77	69	65	84	48	
	Non spécifié	Acc.	304												
		Tent.	65												
Sous-total			369	1.153	1.271	1.260	1.614	1.876	2.196	2.901	3.702	3.816	3.714	1.634	
Tromperie	Marchandises vendues / travail fourni	Acc.	26	22	17	19	28	12	15	11	13	22	12	3	
	Monnaies	Acc.	1	2	3	2			1	1				1	
	Denrées alimentaires falsifiées	Acc.	1	1	1										
	Endossement frauduleux d'effets de commerce	Acc.	1	1				1							
	Endossement frauduleux de factures	Acc.		1		1							1	1	
	Non spécifié	Acc.			1		1								
Sous-total			29	27	22	22	29	13	16	12	13	22	13	5	
Abus de confiance et infr. apparentées	Abus de confiance	Inc.	4												
		Acc.	437	615	591	621	578	635	543	594	653	690	655	353	
		Tent.	5	1	2	1	2	2		2	1	2		1	
	Abus des faiblesses	Acc.	17	83	77	84	90	101	83	83	107	117	102	58	
		Tent.	1	2	3		2	1	2		2		2	3	
		Sous-total	464	701	673	706	672	739	628	679	763	809	759	415	
Abus de biens sociaux	Par des sociétés	Acc.	3	2	1	4	7	5	9	6	6	3	4	3	
	Par des A.S.B.L.	Acc.		3	1			1	1	1	1				
	Non spécifié	Acc.		8	7	5	3		2	1	4	1	1	1	
	Autres	Acc.	5	6	3	5	10	4	1	7	9	3	3	2	
Sous-total			8	19	12	14	20	10	13	15	20	7	8	6	
Infr. liées à l'insolvabilité	Par des tiers	Acc.					1			2		1	1		
	Par le débiteur	Acc.		14	16	14	11	7	6	5	5	5	2	3	
	Non spécifié	Acc.	10	95	80	57	56	49	30	29	12	11	10	3	
		Tent.		1											
Sous-total			10	110	96	71	68	56	36	36	17	17	13	6	
Insolvabilité frauduleuse		Acc.		8	5	5	7	3	5	7	4	3	2	1	
	Sous-total			8	5	5	7	3	5	7	4	3	2	1	

FPF/DGR/DR/BIPOL - Statistiques policières de criminalité (date de clôture: 31/10/2025)
 Les données pour les années 2001 jusqu'à 2014 ne sont plus publiées mais restent disponibles sur demande auprès du service BIPOL.
 Les données pour 2025 ne concernent que le 1er semestre.



Fraude

		2000	2015	2016	2017	2018	2019	2020	2021	2022	2023	2024	2025
Chèques sans provision	Acc.	242	5	2	3	2	2						
	Tent.	32											
Sous-total		274	5	2	3	2	2						
Total		3.106	2.677	2.808	2.642	3.142	3.406	3.517	4.319	5.220	5.512	5.334	2.448



Dégradation de la propriété

			2000	2015	2016	2017	2018	2019	2020	2021	2022	2023	2024	2025
Incendie volontaire	Dans lieu habité (de jour)	Acc.	25	37	16	19	18	19	19	33	11	31	21	10
		Tent.	5	1	3	2	5	5	6	5	1	2	3	
	Dans lieu habité (de nuit)	Acc.	38	66	58	47	48	50	34	28	33	45	37	12
		Tent.	7	7	7	15	2	7	6	6	3	12	7	3
	Dans lieu habité (moment indéterminé)	Acc.	13	5	3	4	4	2	1	2	4	2		
		Tent.	3			2	2	2	1					1
	Dans un autre lieu (de jour)	Acc.	61	121	88	99	109	100	105	92	88	79	44	42
		Tent.	2	2	4	3	4	1	3	2	3	4	2	
	Dans un autre lieu (de nuit)	Acc.	185	527	450	453	437	387	308	225	241	237	230	107
		Tent.	15	11	11	18	9	15	12	10	8	7	13	8
	Dans un autre lieu (moment indéterminé)	Acc.	17	30	34	21	29	19	13	15	14	10	13	3
		Tent.		2	7	6	1	3		3	3	2	2	2
	Non spécifié	Acc.	114	1	2	3	2		3	2	5	2	1	
		Tent.	11											
Sous-total			496	810	683	692	670	610	511	423	414	433	373	188
Destruction par explosion volontaire	Dans lieu habité (de jour)	Acc.			1									
		Tent.				1								
	Dans lieu habité (de nuit)	Acc.				1					1			1
		Tent.			1								1	
	Dans lieu habité (moment indéterminé)	Acc.										1		
		Tent.												
	Dans un autre lieu (de jour)	Acc.				1								1
		Tent.												
Dans un autre lieu (de nuit)	Acc.		3								1	1		
	Tent.		1											
Sous-total				4	2	3				1	1	2	2	2
Incendie involontaire	Acc.		212	197	202	178	208	213	207	185	203	185	169	108
	Tent.		1											
	Sous-total		213	197	202	178	208	213	207	185	203	185	169	108
Destruction, dénaturation, dégradation	Avec circ. aggr.	Acc.	316	55	55	39	32	33	32	27	32	16	24	10
		Tent.	6											
	Destruction de biens agricoles	Acc.	7	22	14	26	20	16	18	17	13	15	7	7
		Tent.												
	Non spécifié	Acc.	1.225	9	11	11	19	18	17	11	6	14	7	1
Tent.		16												
Sous-total			1.570	86	80	76	71	67	67	55	51	45	38	18

FPF/DGR/DRI/BIPOL - Statistiques policières de criminalité (date de clôture: 31/10/2025)
 Les données pour les années 2001 jusqu'à 2014 ne sont plus publiées mais restent disponibles sur demande auprès du service BIPOL.
 Les données pour 2025 ne concernent que le 1er semestre.



Dégradation de la propriété

			2000	2015	2016	2017	2018	2019	2020	2021	2022	2023	2024	2025	
Vandalisme	Sur véhicules	Acc.	2.038	3.685	3.502	3.169	3.272	3.017	2.284	2.429	2.327	2.374	2.396	1.043	
		Tent.	6			2	1	1	1	1	2				
	Sur autres biens mobiliers	Acc.	1.547	707	596	558	560	550	464	468	506	462	521	217	
		Tent.	38		1							1			
	Graffitis	Acc.	30	431	322	171	168	145	123	149	120	127	102	54	
		Acc.	1.344	2.093	1.680	1.442	1.227	1.055	822	842	824	773	707	355	
	Autres détériorations sur biens immobiliers	Tent.	29					1	1						
		Acc.	437	405	622	680	786	875	858	896	895	975	949	427	
	Dégradation de clôture	Tent.						2						1	
		Sous-total	5.469	7.321	6.723	6.022	6.014	5.646	4.553	4.785	4.674	4.712	4.675	2.097	
	Total			7.748	8.418	7.690	6.971	6.963	6.536	5.338	5.449	5.343	5.377	5.257	2.413



Infr. contre la Sécurité de l'Etat

			2000	2015	2016	2017	2018	2019	2020	2021	2022	2023	2024	2025
Roi et gouvernement		Tent.					1							
		Sous-total					1							
Sûreté intérieure de l'Etat		Acc.		3	4	1				3				
		Sous-total		3	4	1				3				
Sûreté extérieure de l'Etat		Acc.		1										
		Sous-total		1										
Terrorisme		Acc.		4	6	3	3	4	6	2			3	1
	Groupe terroriste	Tent.					1				1			
	Diffuser un message qui incite au terrorisme	Acc.		4	6		4	2	1				1	
		Sous-total		8	12	3	8	6	7	2	1		4	1
Non spécifié		Acc.		2	1	1	2					1		
		Sous-total		2	1	1	2					1		
		Total		14	17	5	11	6	7	5	1	1	4	1



Infr. contre la sécurité publique

			2000	2015	2016	2017	2018	2019	2020	2021	2022	2023	2024	2025
Organisation criminelle	Acc.		2	5	10	10	5	8	9	9	9	6	8	3
	Sous-total		2	5	10	10	5	8	9	9	9	6	8	3
Association de malfaiteurs	Acc.		4	31	33	22	24	19	36	31	21	24	21	13
	Tent.									1				
	Sous-total		4	31	33	22	24	19	36	32	21	24	21	13
Evasion de prisonniers	Evasion simple	Acc.	112	162	142	115	112	104	107	106	104	127	106	56
		Tent.	3		1	1	1		2			1	2	
	Evasion qualifiée	Acc.	9	1	1	3		1		1	2			1
		Tent.		1	1	1			1	1		1		
	Non-entrée de congé	Acc.		18	29	19	20	35	20	32	36	66	71	44
	Non-respect surveillance électronique	Acc.		56	74	61	67	54	41	68	95	135	94	26
	Non spécifié	Acc.	17	7	1	4	3	8	3	8	6	4	10	4
		Tent.	7		1									
	Sous-total		148	245	250	204	203	202	174	216	243	334	283	131
Recel	Recel de criminel	Acc.			1		1				1		1	
	Recel de cadavre	Acc.						2					1	1
	Sous-total				1		1	2			1		2	1
Menaces	Menace d'attentat	Acc.	7	10	11	7	7	5	40	10	2	6	7	2
	Verbales	Acc.	1.748	1.703	1.358	1.374	1.288	1.404	1.275	1.317	1.302	1.362	1.251	608
		Tent.	26	1					3				1	
	Écrites	Acc.	129	577	521	494	517	578	558	505	490	583	515	244
		Tent.	3										1	
	Par gestes, emblèmes	Acc.	525	855	793	738	751	828	820	924	843	911	871	352
		Tent.	13	1										
	Alerte à la bombe	Acc.	13	22	23	13	12	13	17	18	21	28	25	6
		Tent.								1				
	Non spécifié	Acc.	279	38	19	14	13	28	57	98	87	68	68	25
Tent.		7												
	Sous-total		2.750	3.207	2.725	2.640	2.588	2.856	2.770	2.873	2.745	2.958	2.739	1.237
Jet d objets murs d'une prison	Acc.												13	10
	Tent.												2	
	Sous-total												15	10
	Total		2.904	3.488	3.019	2.876	2.821	3.087	2.989	3.130	3.019	3.322	3.068	1.395

FPF/DGR/DR/BIPOL - Statistiques policières de criminalité (date de clôture: 31/10/2025)
 Les données pour les années 2001 jusqu'à 2014 ne sont plus publiées mais restent disponibles sur demande auprès du service BIPOL.
 Les données pour 2025 ne concernent que le 1er semestre.



Infr. contre l'autorité publique

			2000	2015	2016	2017	2018	2019	2020	2021	2022	2023	2024	2025
Violence c/ personnes investies autorité publique	Acc.		9	15	18	18	28	8	20	24	15	6	15	5
	Sous-total		9	15	18	18	28	8	20	24	15	6	15	5
Rébellion	Rébellion armée	Acc.	23	57	47	44	48	49	57	45	45	34	34	26
		Tent.	1											
	Rébellion non armée	Acc.	139	239	264	244	252	237	256	246	256	236	242	84
		Tent.	1											
	Non spécifié	Acc.	127	14	16	15	21	20	20	21	22	20	13	5
		Tent.	7											
	Sous-total		298	310	327	303	321	306	333	312	323	290	289	115
Outrages	Acc.		235	315	383	407	400	447	468	472	377	349	296	138
	Tent.		4											
	Sous-total		239	315	383	407	400	447	468	472	377	349	296	138
Refus de coopération (informatique et télécom)	Acc.								1	1	1	2	4	5
	Sous-total								1	1	1	2	4	5
Autres infractions	Bris de scellés	Acc.	10	10	14	14	15	12	21	17	21	13	18	10
	Entraves exercice fonction judiciaire	Acc.		5	2				1	1	1	2	1	
	Entraves exécution travaux publics	Acc.	1	1										
	Imprimés sans éditeur responsable	Acc.	2	1			8	2						
	Industrie, commerce et enchères publiques	Acc.		2	1	1		2		1	1	1	1	
	Sous-total		13	19	17	15	23	16	22	19	23	16	20	10
	Total		559	659	745	743	772	777	844	828	739	663	624	273



Infr. contre la foi publique

			2000	2015	2016	2017	2018	2019	2020	2021	2022	2023	2024	2025
Faux en écritures	Faux en écritures	Acc.	401	257	251	184	166	203	170	232	186	178	200	81
		Tent.	6	1	1	1	1			2	1	1		
	Usage de faux en écrit. et écrit. falsifiées	Acc.	221	293	264	210	197	232	189	253	220	183	210	84
		Tent.	5	1	2	3	1	4		1			1	
	Sous-total			633	552	518	398	365	439	359	488	407	362	411
Usurpation	Immixtion dans fonctions publiques	Acc.	10	17	12	10	7	7	11	6	1	11	8	1
	De fonctions	Acc.	6	8	14	16	7	14	11	7	5	9	15	9
	De titres	Acc.	1	3			3	1	2	4	1	2	4	
	De costumes, de décorations, etc.	Acc.		1		1			1			1	1	
	De nom	Acc.	51	440	460	386	403	433	452	429	477	462	469	216
		Tent.		1	2	2		4	1	1		1	2	2
	Non spécifié	Acc.	7	5	7	1	2	1	4	2	1	1	1	1
Sous-total			75	475	495	416	422	460	482	449	485	487	500	229
Contrefaçon / falsification	Contrefaçon	Acc.	23	45	32	51	41	37	49	45	107	53	92	30
		Tent.	2											
	Falsification	Acc.	6	18	14	17	18	29	23	24	24	25	36	22
		Tent.											1	
	Non spécifié	Acc.	5		5	2	2				1		1	
	Tent.	1												
Sous-total			37	63	51	70	61	66	72	69	132	78	130	52
Fausses monnaies	Emission	Acc.	114	92	44	43	13	39	25	13	15	17	14	6
		Tent.	6	7	4	5	1	3	1	4			1	
	Non spécifié	Acc.	83	3	1	1					1			
		Tent.	3											
	Autres	Acc.	95	43	19	23	20	28	30	26	8	13	6	10
		Tent.	2					2	1	1				
Sous-total			303	145	68	72	34	72	57	45	23	30	21	16
Faux en justice	Faux témoignage	Acc.	2	1	1	4	2	1	1	1	1	2	1	1
	Fausses déclarations	Acc.	12	23	19	12	11	15	10	15	10	10	16	5
		Tent.								1				
	Subornation de témoins	Acc.											1	
	Falsification d'enregistrement	Acc.											1	
Sous-total			14	24	20	16	13	16	11	17	11	12	19	6
Total			1.062	1.259	1.152	972	895	1.053	981	1.068	1.058	969	1.081	468





Infr. contre la famille

		2000	2015	2016	2017	2018	2019	2020	2021	2022	2023	2024	2025
Bigamie	Acc.			1							1		
	Sous-total			1							1		
Abandon de famille	Acc.	91	28	15	24	24	33	21	20	23	13	8	1
	Tent.	2											
	Sous-total	93	28	15	24	24	33	21	20	23	13	8	1
Refus du droit aux relations personnelles	Acc.	887	1.081	1.049	1.070	1.044	1.097	1.101	863	972	921	812	392
	Tent.	3											
	Sous-total	890	1.081	1.049	1.070	1.044	1.097	1.101	863	972	921	812	392
Non-acquittement pension alimentaire	Acc.	251	156	96	120	117	115	65	67	83	88	87	29
	Tent.	2											
	Sous-total	253	156	96	120	117	115	65	67	83	88	87	29
Mariage forcé	Acc.			2	2	2	1	1		2	1		1
	Tent.		1	1	1		2						
	Sous-total		1	3	3	2	3	1		2	1		1
Cohabitation légale forcée	Acc.				1								
	Sous-total				1								
Non spécifié	Acc.	3	8	4	6		2	4	2			1	1
	Sous-total	3	8	4	6		2	4	2			1	1
Total		1.239	1.274	1.168	1.224	1.187	1.250	1.192	952	1.080	1.024	908	424



Criminalité informatique

		2000	2015	2016	2017	2018	2019	2020	2021	2022	2023	2024	2025
Hacking	Acc.		121	123	104	167	230	193	209	348	361	505	208
	Tent.		5	4	7	3	4	8	4	4	5	15	6
	Sous-total		126	127	111	170	234	201	213	352	366	520	214
Faux en informatique	Acc.		35	35	32	41	25	39	33	72	183	247	89
	Tent.		3							1	2		1
	Sous-total		38	35	32	41	25	39	33	73	185	247	90
Fraude informatique	Acc.		1.043	1.420	1.258	1.787	2.561	2.045	2.380	3.435	3.627	3.858	1.958
	Tent.		64	55	70	68	97	72	73	60	71	86	53
	Sous-total		1.107	1.475	1.328	1.855	2.658	2.117	2.453	3.495	3.698	3.944	2.011
Sabotage	Acc.		14	14	23	12	12	18	31	35	21	32	11
	Tent.			1	3	1			1	1		2	
	Sous-total		14	15	26	13	12	18	32	36	21	34	11
Total			1.285	1.652	1.497	2.079	2.929	2.375	2.731	3.956	4.270	4.745	2.326



Exercice illégal de l'autorité publique

		2000	2015	2016	2017	2018	2019	2020	2021	2022	2023	2024	2025
Usurpation de pouvoir	Acc.				1			2	1			1	
	Sous-total				1			2	1			1	
Concussion	Acc.				2	2	2		2				
	Tent.					2							
	Sous-total				2	4	2		2				
Corruption publique	Acc.	1	2	6	6	4	3	1	7	6	2	3	2
	Tent.	1	1	1			4	2		1	1		
	Sous-total	2	3	7	7	4	7	3	7	7	3	3	2
Détention par fonctionnaire public	Acc.		2				1	1	1	1	2	1	1
	Sous-total		2				1	1	1	1	2	1	1
Violation de domicile par fonctionnaire public	Acc.		2	1	1	1	3	3	1	1		1	
	Sous-total		2	1	1	1	3	3	1	1		1	
Actes arbitraires	Acc.	4	6	4	4	6	5	9	7	7	3	6	1
	Sous-total	4	6	4	4	6	5	9	7	7	3	6	1
Prise d'intérêt	Acc.	2	3	1	2	2	1	2	3	3	1		
	Sous-total	2	3	1	2	2	1	2	3	3	1		
Abus de l'autorité	Acc.	6	24	10	10	15	18	19	17	37	31	18	14
	Tent.						1						
	Sous-total	6	24	10	10	15	19	19	17	37	31	18	14
Actes de l'état civil	Acc.	1	3	1			1			1	1		
	Sous-total	1	3	1			1			1	1		
Ministres des cultes	Acc.		1					1					
	Sous-total		1					1					
Négligence du dépositaire	Acc.								1				
	Sous-total								1				
Violation de communication par fonctionnaire	Acc.						1			2			
	Sous-total						1			2			
Non spécifié	Acc.	1			1		2		1				
	Sous-total	1			1		2		1				
Total		16	44	24	28	32	42	40	41	59	41	30	18



Marchand de sommeil

		2000	2015	2016	2017	2018	2019	2020	2021	2022	2023	2024	2025
Sans circ. aggr.	Acc.		3	2	5	5	6	6	8	11	15	10	2
	Sous-total		3	2	5	5	6	6	8	11	15	10	2
Avec circ. aggr.	Acc.			2	2	2		2	4	3	4	2	1
	Sous-total			2	2	2		2	4	3	4	2	1
Non spécifié	Acc.		1		2		1		1				
	Sous-total		1		2		1		1				
Total			4	4	9	7	7	8	13	14	19	12	3

Exploitation de la mendicité

		2000	2015	2016	2017	2018	2019	2020	2021	2022	2023	2024	2025
Incitation à la mendicité	Acc.								1				
	Sous-total								1				
Exploitation de la mendicité d'autrui	Acc.		1						1				
	Sous-total		1						1				
Total			1						2				

Traite des êtres humains

		2000	2015	2016	2017	2018	2019	2020	2021	2022	2023	2024	2025
Exploitation de la mendicité	Acc.		1		1			1					
	Sous-total		1		1			1					
Exploitation sexuelle	Acc.		5	5	1	3	8	4	1	5	17	7	8
	Sous-total		5	5	1	3	8	4	1	5	17	7	8
Exploitation économique	Acc.		14	18	15	13	7	10	4	4	3	11	3
	Tent.				1								
	Sous-total		14	18	16	13	7	10	4	4	3	11	3
Crimes et délits forcés	Acc.			1			1		1	2			
	Sous-total			1			1		1	2			
Production ou diffusion de pornographie enfantine	Acc.		8	2	2	1	1	2	4	2		1	
	Sous-total		8	2	2	1	1	2	4	2		1	
Total			28	26	20	17	17	17	10	13	20	19	11



Provocation crime ou délits

		2000	2015	2016	2017	2018	2019	2020	2021	2022	2023	2024	2025
Provocation délits	Acc.							9	22	4	1	5	1
	Sous-total							9	22	4	1	5	1
Provocation crime	Acc.							4	2	1		1	
	Sous-total							4	2	1		1	
Total								13	24	5	1	6	1

Autres infractions Code pénal

		2000	2015	2016	2017	2018	2019	2020	2021	2022	2023	2024	2025
	Acc.		13	14	8	12	8	11	9	18	8	9	7
	Sous-total		13	14	8	12	8	11	9	18	8	9	7
Total			13	14	8	12	8	11	9	18	8	9	7

Contravention Code pénal

		2000	2015	2016	2017	2018	2019	2020	2021	2022	2023	2024	2025
Injures (Contravention)	Acc.	458											
	Tent.	5											
	Sous-total	463											
Destruction d'animaux (Contravention)	Acc.	44											
	Tent.	1											
	Sous-total	45											
Divagation d'animaux	Acc.	34			1						1		
	Sous-total	34			1						1		
Pari dans hippodrome	Acc.	1											
	Sous-total	1											
Dissimulation visage dans lieu public	Acc.		2	1	3	1	1					1	
	Sous-total		2	1	3	1	1					1	
Autres contraventions CP	Acc.	497	104	78	25	23	20	11	20	4	9	8	2
	Tent.	208		1									
	Sous-total	705	104	79	25	23	20	11	20	4	9	8	2
Total		1.248	106	80	29	24	21	11	20	4	10	9	2



STATISTIQUES POLICIERES DE CRIMINALITE

LIEU DE PERPETRATION: ARRONDISSEMENT JUDICIAIRE

Hainaut (Mons)

***ANNEXE II: DETAIL PAR CATEGORIE DE DELIT
LOIS SPECIALES***



Hainaut (Mons)

Infraction Lois spéciales

Drogues

			2000	2015	2016	2017	2018	2019	2020	2021	2022	2023	2024	2025	
Détenction		Acc.	1.878	2.320	2.340	2.681	2.456	2.800	2.169	2.005	2.349	2.354	2.410	1.051	
		Tent.	10			2									
		Sous-total	1.888	2.320	2.340	2.683	2.456	2.800	2.169	2.005	2.349	2.354	2.410	1.051	
Usage	Usage en groupe	Acc.	535												
		Tent.	8												
	Usage individuel	Acc.	726												
		Tent.	5												
	Faciliter l'usage	Acc.	15	34	21	12	33	21	16	28	9	33	19	5	
	Incitation à l'usage	Acc.	6	9	1	2	3	5	2	1	6	1	1	1	
	Désordre, scandale ou danger dans un espace public	Acc.		1	8	10	9	9	7	8	12	17	8	4	
Non spécifié	Acc.	5			3				1						
	Sous-total	1.300	44	30	27	45	35	25	38	27	51	28	10		
Importation et exportation		Acc.	314	130	121	115	131	151	167	65	85	137	91	36	
		Tent.	1			1									
		Sous-total	315	130	121	115	132	151	167	65	85	137	91	36	
Fabrication		Acc.	7	72	102	126	98	89	102	85	88	59	36	20	
		Tent.			1	1									
		Sous-total	7	72	103	126	99	89	102	85	88	59	36	20	
Commerce		Acc.	412	345	388	423	410	455	348	339	341	432	365	187	
		Tent.		2	17	2		1	1		1				
		Sous-total	412	347	405	425	410	456	349	339	342	432	365	187	
Protoxyde d'azote (gaz hilarant)		Acc.											23	42	
		Sous-total											23	42	
Autres		Acc.	46	76	81	53	62	62	71	98	114	103	145	54	
		Tent.								1					
		Sous-total	46	76	81	53	62	62	71	99	114	103	145	54	
	Total	3.968	2.989	3.080	3.429	3.204	3.593	2.883	2.631	3.005	3.136	3.098	1.400		



Législation sur les étrangers

			2000	2015	2016	2017	2018	2019	2020	2021	2022	2023	2024	2025
Transmigration illégale	Mariages simulés/blancs sans récompense/ contrainte	Acc.		104	88	68	81	81	47	68	65	89	72	33
		Tent.				1	1	1	1	4	2		1	
	Cohab. légale de complais. sans récompense/contr.	Acc.		11	4	12	9	12	7	13	20	25	12	16
		Tent.			1						2			
	Accès au territoire	Acc.	114	325	395	345	509	319	289	354	259	364	380	194
	Séjour	Acc.	81	590	633	875	764	946	722	781	716	855	808	439
	Éloignement	Acc.		3		6	2	1	1	2	7	2	1	3
	Pas de port de documents d'identité ou de voyage	Acc.		11	10	16	16	7	6	3	5	5	3	1
	Inscription au registre des étrangers	Acc.	22	326	385	420	316	476	466	520	488	581	464	255
		Tent.	1								1			
Reconnaissance fraudul. sans récompense/ contrainte	Acc.					3	7	3	2			2		
Sous-total			218	1.370	1.516	1.743	1.701	1.850	1.542	1.748	1.564	1.923	1.741	941
Mariages simulés/blancs avec récompense/ contrainte	Se faire rétribuer	Acc.			2									
		Acc.			1		1			1		1		
	Recours à la contrainte	Acc.												
Sous-total					3		1			1		1		
Trafic d'êtres humains	Acc.			1	3	8	12	9	9	5	9	9	6	3
		Tent.					1					1	3	
	Sous-total				1	3	8	13	9	9	5	9	10	9
Traite d'êtres humains	Acc.	2												
	Sous-total			2										
Aide au séjour illégal	Acc.			24	15	15	12	6	10	10	4	2	1	
		Tent.					2		2		2		1	
	Sous-total				24	15	17	12	6	12	10	6	2	2
Reconnaissance fraudul. avec récompense/ contrainte	Se faire rétribuer	Acc.									1			
	Sous-total										1			
Non spécifié	Acc.		54	12	22	15	3	2			16	2	2	7
		Tent.	3	1										
	Sous-total			57	13	22	15	3	2		16	2	2	7
Autres	Acc.	5	7	7	8	6	5	7	7	7	2	7	6	
	Sous-total			5	7	7	8	6	5	7	7	2	7	6
Total			282	1.415	1.566	1.791	1.736	1.872	1.570	1.771	1.598	1.945	1.760	951



Environnement

			2000	2015	2016	2017	2018	2019	2020	2021	2022	2023	2024	2025	
Déchets	Transport de déchets	Acc.		24	17	23	3	2	6	13	20	30	27	16	
		Tent.			1										
	Déchets par professionnel	Acc.		25	35	21	25	20	52	66	48	104	43	30	
		Déchets par particulier	Acc.	1	452	557	485	481	380	688	876	955	1.133	977	492
	Déchets par personne indéterminée	Acc.	766							1					
		Tent.	3												
	Déchets: permis/autorisation	Acc.		13	9	7	4	8	17	21	4	6	5	5	
	Déchets: infractions fiscales	Acc.			1										
	Non spécifié	Acc.	16												
		Tent.	2												
Sous-total			788	514	620	536	513	410	764	976	1.027	1.273	1.052	543	
Feux d'artifice		Acc.					1			1				2	
		Sous-total					1			1				2	
Autres que déchets	Urbanisme	Acc.	51	109	131	69	33	44	68	77	51	84	67	40	
		Tent.	1												
	Permis d'environnement	Acc.		19	16	16	9	14	19	29	12	20	14	13	
	Bruit	Acc.	47	17	12	3	2	2	2		1			1	
	Pollution de l'eau	Acc.	19	9	8	6	2	9	18	7	14	9	9	4	
	Pollution de l'air	Acc.	13	21	15	11	8	6	3	4	3	3	4	2	
	Pollution du sol	Acc.		13	11	10	4	6	11	15	8	9	7	3	
	Non spécifié	Acc.		1	1			1	1	1					
	Autres nuisances en matière d'environnement	Acc.	36	5	3	3	3	3	4	4	3	4	2	1	
		Tent.	1												
Sous-total			168	194	197	118	61	85	126	137	92	129	103	64	
Biodiversité / Faune et flore	Commerce et détention: législation CITES	Acc.		1			1	1				1	1		
	Bien-être animal	Acc.	221	98	96	86	109	125	119	131	167	137	167	82	
		Tent.	8	1					1			1			
	Protection de la nature	Acc.	21	14	9	3	11	11	15	20	12	12	5	1	
	Permis / autorisation animaux	Acc.	1	13	10	10	11	8	9	9	8	8	6	5	
	Destruction d'animaux	Acc.	18	76	44	53	43	47	31	34	35	20	25	3	
		Tent.	2	7	3	3	3	2	3	2	3		1	1	
	Santé des animaux	Acc.								2	2	4	1	2	
Sous-total			271	210	162	155	178	194	178	198	227	183	206	94	



Environnement

			2000	2015	2016	2017	2018	2019	2020	2021	2022	2023	2024	2025
Non spécifié	Acc.		10											
	Sous-total		10											
	Total		1.237	918	979	809	753	689	1.068	1.312	1.346	1.585	1.361	703



Armes et explosifs

			2000	2015	2016	2017	2018	2019	2020	2021	2022	2023	2024	2025
Détenition illégale	Arme à feu	Acc.	11	575	605	562	997	1.008	599	549	517	414	531	268
		Tent.				2								
	Arme blanche ou non à feu	Acc.		429	357	444	409	432	421	428	384	460	398	194
		Tent.							1					
	Munition	Acc.		51	43	62	52	80	71	71	58	89	75	25
	Pièces/accessoires	Acc.		11	6	9	9	10	8	7	4	10	11	6
	Non spécifié	Acc.	175	19	22	38	15	38	5	1	2	2	1	6
	Sous-total		186	1.085	1.033	1.115	1.484	1.568	1.105	1.056	965	975	1.016	499
Port / transport illégal	Arme à feu	Acc.		60	54	39	43	29	30	48	26	39	38	11
		Acc.		442	327	351	336	336	288	342	328	339	313	127
	Munition	Acc.		10	12	7	8	4	3	8	6	3	7	1
	Pièces/accessoires	Acc.		2	4	3	2	3	3			2	1	2
	Objets et/ou substances non conçus comme armes	Acc.											1	3
	Non spécifié	Acc.	500	2	1		2	1	1		1	1		1
		Sous-total		500	516	398	400	391	373	325	398	361	384	360
Commerce illégal	Arme à feu	Acc.	1	14	18	18	15	11	9	6	3	13	2	2
		Acc.		1	4	6	2	3	1	2			3	5
	Tent.			1										
	Munition	Acc.				2		2				2	1	
	Pièces/accessoires	Acc.											1	
	Non spécifié	Acc.	12	4	4	2		1		1			1	
		Sous-total		13	19	27	26	19	15	12	9	3	18	10
Fabrication / réparation illégale	Arme à feu	Acc.			1	1	2			1	1		1	
		Acc.		1	1	1					1	2		
	Munition	Acc.									1			
	Pièces/accessoires	Acc.			1									
		Sous-total		1	3	2	2			1	3	2	1	
Explosifs	Acc.		15	13	3	1	6	8	6	7	4	7		
		Tent.	1											
	Sous-total		16	13	3	1	6	8	6	7	4	7		
Enseignement collectif	Acc.		1				1							
	Sous-total		1				1							

FPF/DGR/DRJ/BIPOL - Statistiques policières de criminalité (date de clôture: 31/10/2025)
 Les données pour les années 2001 jusqu'à 2014 ne sont plus publiées mais restent disponibles sur demande auprès du service BIPOL.
 Les données pour 2025 ne concernent que le 1er semestre.



Armes et explosifs

			2000	2015	2016	2017	2018	2019	2020	2021	2022	2023	2024	2025	
Autre	Documents	Acc.			2	1	2	2	3	1	1	2		1	
	Numéro de série	Acc.			2	1	3			3	4	3	2		
	Vente à un mineur d'arme à feu	Acc.										1	1		
	Vente à un mineur d'arme non à feu	Acc.		1											
	Vente par correspondance/internet d'arme à feu	Acc.	1	2				1				3		1	
		Tent.												2	
	Vente par internet d'autre arme/pièce d'arme	Acc.			2	4	1	1		1		3			
	Mesures de sécurité	Acc.		4	7	5	3	2	6	7	1	3	3		2
	Stockage	Acc.		3	5	2	2	9	6	10	8	7	3		2
	Permis d'environnement	Acc.									1				
	Défaut signalement vol ou perte	Acc.				1	3	14						2	
	Import / export / transit à un usage militaire	Acc.		2	4	12	8	9	6	6	4	3	2		2
	Non-respect cond. lég. neutralisation arme à feu	Acc.									1				
Non spécifié	Acc.	94		1		1				1					
	Tent.	1													
	Sous-total		96	12	23	26	23	38	21	31	18	25	15	8	
	Total		811	1.647	1.487	1.570	1.925	2.003	1.469	1.502	1.354	1.411	1.402	659	



Protection de la personne

			2000	2015	2016	2017	2018	2019	2020	2021	2022	2023	2024	2025
Discrimination	Incitation à la discrimination	Acc.											52	27
	Racisme et xénophobie	Acc.	36	97	64	58	64	86	106	82	81	82	31	3
	Fondée sur son orientation sexuelle (homophobie)	Acc.		20	15	18	15	10	16	16	27	20	5	
		Tent.						1						
	Fondée sur le sexe (sexisme)	Acc.		1	2	4	3	2	7	11	8	11	2	
	Fondée sur le handicap	Acc.					1		2	2	4	3		
	Fondée sur conviction religieuse ou philosophique	Acc.				2	2	3	1	1	7	6		
	Sexisme dans l'espace public	Acc.												2
	Non spécifié	Acc.	3	1										1
	Autre discrimination	Acc.		12	8	3	11	9	11	6	6	15	37	12
	Sous-total		39	131	89	85	96	111	143	118	133	137	130	42
Négationnisme et révisionnisme	Négationnisme	Acc.								2				
	Révisionnisme	Acc.						1						
	Sous-total							1		2				
Délit de presse		Acc.						1				2	1	
	Sous-total							1				2	1	
Droits d'auteur		Acc.	8		1	2		3	1	1	2			
	Sous-total		8		1	2		3	1	1	2			
Protection de la vie privée		Acc.	114	55	64	43	37	50	27	27	29	6		1
		Tent.	1			1								
	Sous-total		115	55	64	44	37	50	27	27	29	6		1
Caméras de surveillance		Acc.		6	1	6	3	7	8	9	11	11	8	10
	Sous-total			6	1	6	3	7	8	9	11	11	8	10
Droit à l'image		Acc.		29	52	41	55	56	72	49	50	62	58	41
	Sous-total			29	52	41	55	56	72	49	50	62	58	41
Interdiction temporaire de résidence		Acc.					1			1	1	1	2	
	Sous-total						1			1	1	1	2	
Protection des données personnelles		Acc.									1	3	5	2
	Sous-total										1	3	5	2
Non spécifié		Acc.					1		2			1		1
	Sous-total						1		2			1		1
Autres		Acc.	48	4	1	1		3		2	3	2	3	4
		Tent.	4											
	Sous-total		52	4	1	1		3		2	3	2	3	4



Protection de la personne

			2000	2015	2016	2017	2018	2019	2020	2021	2022	2023	2024	2025
		Total	214	225	208	179	193	232	253	209	230	225	207	101



Hormones et dopage

		2000	2015	2016	2017	2018	2019	2020	2021	2022	2023	2024	2025
Détention	Acc.		10	26	36	20	22	12	9	4	2		2
	Tent.				1								
	Sous-total		10	26	37	20	22	12	9	4	2		2
Usage	Acc.	2	1		2	1							
	Sous-total	2	1		2	1							
Non spécifié	Acc.		3	2		1							
	Sous-total		3	2		1							
Total		2	14	28	39	22	22	12	9	4	2		2



Loi du football

		2000	2015	2016	2017	2018	2019	2020	2021	2022	2023	2024	2025
Jet d'objets	Acc.						4	6	6	2		4	
	Sous-total						4	6	6	2		4	
Pénétrer irrégulièrement le stade ou son périmètre	Acc.						2		1		4	2	2
	Sous-total						2		1		4	2	2
Pénétration zones du stade inaccessibles au public	Acc.						4	4	6	4	4	4	
	Tent.							1					
	Sous-total						4	5	6	4	4	4	
Non-respect des injonctions données	Acc.						10	3	3	4	3	2	2
	Sous-total						10	3	3	4	3	2	2
Inciter à la haine ou à l'empotement	Acc.				4	20	8	7	9	7	8	8	2
	Sous-total				4	20	8	7	9	7	8	8	2
Objets pyrotechniques dans le stade ou périmètre	Acc.				2	15	5	5	1	14	24	24	3
	Tent.								1				
	Sous-total				2	15	5	5	2	14	24	24	3
Utiliser objets pyrotechniques territoire royaume	Acc.				1		1			1	1	1	
	Tent.				1								
	Sous-total				2		1			1	1	1	
Vente irrégulière de tickets	Acc.		21	17	11	11	7	2	4				
	Sous-total		21	17	11	11	7	2	4				
Entrave à identification de personne via objet	Acc.										3	11	
	Sous-total										3	11	
		Total	21	17	11	19	62	30	32	21	36	56	9



Sécurité privée

		2000	2015	2016	2017	2018	2019	2020	2021	2022	2023	2024	2025
Entreprises de gardiennage / de sécurité	Acc.	30	11	7	8	10	10	4	4	3	6	2	2
	Sous-total	30	11	7	8	10	10	4	4	3	6	2	2
DéTECTIVE privé	Acc.				2					1			
	Sous-total				2					1			
Milices privées	Acc.								1		1		
	Sous-total								1		1		
Total		30	11	7	8	12	10	4	5	4	7	2	2

Protection de la jeunesse

		2000	2015	2016	2017	2018	2019	2020	2021	2022	2023	2024	2025
Législation sur l'obligation scolaire	Acc.	62	126	115	95	65	72	32	34	41	36	39	33
	Sous-total	62	126	115	95	65	72	32	34	41	36	39	33
Législation sur les dancings	Acc.								1				
	Sous-total								1				
Législation sur la protection de la jeunesse	Acc.	135	1.306	1.416	1.617	1.799	1.797	1.746	1.983	2.059	2.318	2.566	1.289
	Tent.	5					1				1		
	Sous-total	140	1.306	1.416	1.617	1.799	1.798	1.746	1.983	2.059	2.319	2.566	1.289
Non spécifié	Acc.	9	11	8	5	2	9	6	1	6	5	5	9
	Tent.	1											
	Sous-total	10	11	8	5	2	9	6	1	6	5	5	9
Total		212	1.443	1.539	1.717	1.866	1.879	1.784	2.019	2.106	2.360	2.610	1.331

Code pénal social

		2000	2015	2016	2017	2018	2019	2020	2021	2022	2023	2024	2025
Vie privée du travailleur	Acc.											1	
	Sous-total											1	
Harcèlement au travail	Acc.		58	78	57	70	84	45	65	60	57	88	36
	Sous-total		58	78	57	70	84	45	65	60	57	88	36
Violence au travail	Acc.		4		2	1	4		1	3	5	5	1
	Sous-total		4		2	1	4		1	3	5	5	1
Mise en danger du travailleur	Acc.		4	1	1	4	5	1	4	2		1	
	Sous-total		4	1	1	4	5	1	4	2		1	



Code pénal social

		2000	2015	2016	2017	2018	2019	2020	2021	2022	2023	2024	2025
Age d'admission au travail	Acc.								2				
	Sous-total								2				
Temps de travail	Acc.		1		1			2		2			
	Sous-total		1		1			2		2			
Rémunération et autres avantages patrimoniaux	Acc.		3	4	5	3	5			2	1		
	Sous-total		3	4	5	3	5			2	1		
Travail illégal	Acc.	3	9	16	9	8	4	1	6	4	3	4	1
	Sous-total	3	9	16	9	8	4	1	6	4	3	4	1
Fraude sociale aux cotisations (travail au noir)	Acc.		131	220	195	232	197	129	191	176	123	139	75
	Sous-total		131	220	195	232	197	129	191	176	123	139	75
Documents sociaux	Acc.		5	3	2	1	6	3	1	5	1	1	1
	Sous-total		5	3	2	1	6	3	1	5	1	1	1
Relations collectives de travail	Acc.	1	3		1					1	1	1	
	Sous-total	1	3		1					1	1	1	
Surveillance et contrôle	Acc.					2	2	1					2
	Sous-total					2	2	1					2
Sécurité sociale	Acc.	6	3	1	2	3	4	5			7		3
	Sous-total	6	3	1	2	3	4	5			7		3
Infr. contre foi publique en droit pénal social	Acc.		40	43	36	33	35	31	22	38	37	29	13
	Tent.			1									
	Sous-total		40	44	36	33	35	31	22	38	37	29	13
Esroquerie en droit pénal social	Acc.		21	23	34	32	36	78	49	25	20	35	13
	Tent.			1			1		1				
	Sous-total		21	24	34	32	37	78	50	25	20	35	13
Notification jugement infr. droit pénal social	Acc.					1		1				1	
	Sous-total					1		1				1	
Autres	Acc.		68	41	27	41	40	27	27	29	27	53	16
	Sous-total		68	41	27	41	40	27	27	29	27	53	16
Total		10	350	432	372	431	423	324	369	347	282	358	161



Ivresse et alcool

		2000	2015	2016	2017	2018	2019	2020	2021	2022	2023	2024	2025
Ivresse publique	Acc.	510	643	721	684	737	712	631	719	1.665	1.771	1.612	716
	Tent.	1											
	Sous-total	511	643	721	684	737	712	631	719	1.665	1.771	1.612	716
Heure de fermeture d'établiss. hôteliers	Acc.	2	1							2			
	Sous-total	2	1							2			
Servir de l'alcool à une personne ivre	Acc.		6		6	7	8	1	2	7	2	3	1
	Sous-total		6		6	7	8	1	2	7	2	3	1
Législation relative aux débits de boissons	Acc.								1	1			1
	Sous-total								1	1			1
Non spécifié	Acc.	3			1	1			1		1		
	Sous-total	3			1	1			1		1		
Autres	Acc.	30											
	Sous-total	30											
Total		546	650	721	691	745	720	632	723	1.675	1.774	1.615	718

Législation sur les élections

		2000	2015	2016	2017	2018	2019	2020	2021	2022	2023	2024	2025
	Acc.					1	2					1	
	Sous-total					1	2					1	
Total						1	2					1	

Registre de population

		2000	2015	2016	2017	2018	2019	2020	2021	2022	2023	2024	2025
	Acc.	472	2.493	1.905	2.054	1.779	1.952	1.629	1.541	1.273	1.424	1.379	724
	Tent.	6					1						
	Sous-total	478	2.493	1.905	2.054	1.779	1.953	1.629	1.541	1.273	1.424	1.379	724
Total		478	2.493	1.905	2.054	1.779	1.953	1.629	1.541	1.273	1.424	1.379	724



Carte d'identité

		2000	2015	2016	2017	2018	2019	2020	2021	2022	2023	2024	2025
Pas en possession	Acc.	597	83	12	13	13	24	40	17	14	11	6	16
	Sous-total	597	83	12	13	13	24	40	17	14	11	6	16
Refus de présentation	Acc.	16	4	6	3	9	8	8	4	5	3	1	2
	Sous-total	16	4	6	3	9	8	8	4	5	3	1	2
Endommagée	Acc.	33	6	2	2	2	1	1	1				
	Sous-total	33	6	2	2	2	1	1	1				
Photo	Acc.	1											
	Sous-total	1											
Non spécifié	Acc.	1	15		4	6	4	3	9	7	3	3	1
	Sous-total	1	15		4	6	4	3	9	7	3	3	1
Autres	Acc.	31	12	4	3	9	1	2	3	1		1	
	Sous-total	31	12	4	3	9	1	2	3	1		1	
Total		679	120	24	25	39	38	54	34	27	17	11	19



Santé publique

		2000	2015	2016	2017	2018	2019	2020	2021	2022	2023	2024	2025
Art de guérir, art infirmier, etc.	Acc.	1	1	1	1	4	2	2	1	4	1		
	Sous-total	1	1	1	1	4	2	2	1	4	1		
Politique de la santé	Acc.	1	1					1.064	289	1	1	1	
	Sous-total	1	1					1.064	289	1	1	1	
Interdiction de fumer	Acc.		6	6	4	4	5	7	7	3		1	
	Sous-total		6	6	4	4	5	7	7	3		1	
Vaccination obligatoire	Acc.		1				1			2			
	Sous-total		1				1			2			
Prophylaxie des maladies vénériennes	Acc.						1		1			1	
	Sous-total						1		1			1	
Législation médicaments	Acc.		3		1			1	5	5	5	19	7
	Sous-total		3		1			1	5	5	5	19	7
Vente de tabac	Acc.		1	4		1				2		4	3
	Sous-total		1	4		1				2		4	3
Denrées alimentaires	Acc.	3	10	16	20	50	28	13	11	22	8	5	1
	Sous-total	3	10	16	20	50	28	13	11	22	8	5	1
Exercice de la médecine vétérinaire	Acc.				1								
	Sous-total				1								
Refus ou négligence respect mesures	Acc.							7.470	2.561	51			
	Sous-total							7.470	2.561	51			
Produits du tabac	Acc.										1		5
	Sous-total										1		5
Produits similaires au tabac	Acc.											4	2
	Sous-total											4	2
Non spécifié	Acc.		3	3	5	8	6	31	11	11	6		1
	Sous-total		3	3	5	8	6	31	11	11	6		1
Autres	Acc.	14		1	1	2	4	4.126	323	17	2		3
	Tent.	1											
	Sous-total	15		1	1	2	4	4.126	323	17	2		3
Total		20	26	31	33	69	47	12.714	3.209	118	24	35	22



Travail

		2000	2015	2016	2017	2018	2019	2020	2021	2022	2023	2024	2025
Règlement général protection du travail	Acc.	11	6	6	9	4	3	7	3	1		2	
	Sous-total	11	6	6	9	4	3	7	3	1		2	
Commerce ambulant	Acc.	19	18	25	20	21	19	4	1	6	2	2	2
	Sous-total	19	18	25	20	21	19	4	1	6	2	2	2
Protection professions libérales et intellec.	Acc.		1	2									
	Sous-total		1	2									
Rémunération profession réglementée	Acc.				1		1						1
	Sous-total				1		1						1
Infractions mesure interdiction professionnelle	Acc.			1								1	
	Sous-total			1								1	
Fraude sociale aux cotisations (travail au noir)	Acc.	9	110	65	56	55	38	50	51	47	58	77	33
	Sous-total	9	110	65	56	55	38	50	51	47	58	77	33
Accès à l'exercice d'une profession	Acc.	5	1		1		1	1	1		3	1	1
	Sous-total	5	1		1		1	1	1		3	1	1
Tourisme et hôtellerie	Acc.	1	1										
	Sous-total	1	1										
Travailleurs étrangers	Acc.	4	5	2	5	8	7		2	2			
	Sous-total	4	5	2	5	8	7		2	2			
Repos hebdomadaire obligatoire	Acc.		3	2	1			1				1	
	Sous-total		3	2	1			1				1	
Non spécifié	Acc.		1		2	2	2	1					
	Sous-total		1		2	2	2	1					
Autres	Acc.	13	13	3	1	4	7	2	8	4	6	3	3
	Sous-total	13	13	3	1	4	7	2	8	4	6	3	3
	Total	62	159	106	96	94	78	66	66	60	69	87	40



Protection des revenus publics

		2000	2015	2016	2017	2018	2019	2020	2021	2022	2023	2024	2025
Douane et accises	Acc.	1	1	68	47	45	6	1	2	1	1	7	5
	Sous-total	1	1	68	47	45	6	1	2	1	1	7	5
Taxe de circulation / TMC	Acc.		9	1	5	3	2	6	5	6	6	12	10
	Sous-total		9	1	5	3	2	6	5	6	6	12	10
Fraude sociale aux allocations	Acc.	1	40	32	31	15	19	26	10	21	26	19	19
	Tent.			1					1				
	Sous-total	1	40	33	31	15	19	26	11	21	26	19	19
Fraude TVA	Acc.	10	7	3	2	3	1	1	2	2	1	2	
	Sous-total	10	7	3	2	3	1	1	2	2	1	2	
Fraude fiscale - impôts sur le revenu	Acc.	2	7	7	4	9	6	7	6	3	4	2	1
	Sous-total	2	7	7	4	9	6	7	6	3	4	2	1
Fraude autres revenus publics	Acc.	2	2		1		1		3	2	1		
	Sous-total	2	2		1		1		3	2	1		
Non spécifié	Acc.	3	1	5	4	12	8	3	7	8	1	6	1
	Sous-total	3	1	5	4	12	8	3	7	8	1	6	1
Total		19	67	117	94	87	43	44	36	43	40	48	36



Législation économique

		2000	2015	2016	2017	2018	2019	2020	2021	2022	2023	2024	2025
Concurrence	Acc.						1		1			1	
	Sous-total						1		1			1	
Sociétés	Acc.	4	14	26	19	12	11	9	15	47	53	37	13
	Sous-total	4	14	26	19	12	11	9	15	47	53	37	13
Accès / organisation économie	Acc.										1	1	
	Sous-total										1	1	
Instruments financiers	Acc.	1	1	1		1							1
	Sous-total	1	1	1		1							1
Contrefaçon de droits de propriété intellectuelle	Acc.		3	2	3	3	9	3		2	2	1	
	Sous-total		3	2	3	3	9	3		2	2	1	
Délit d'initié	Acc.									1			
	Sous-total									1			
Non spécifié	Acc.	1											
	Sous-total	1											
Autres	Acc.	3	9	3	4	4	20	35	53	33	32	40	12
	Tent.						1						
	Sous-total	3	9	3	4	4	21	35	53	33	32	40	12
Total		9	27	32	26	20	42	47	69	83	88	80	26



Pratiques commerciales

		2000	2015	2016	2017	2018	2019	2020	2021	2022	2023	2024	2025
Pratiques du marché et protection du consommateur	Acc.	26	1	7	2	5		2	2		1	1	1
	Sous-total	26	1	7	2	5		2	2		1	1	1
Réglementation des prix	Acc.								1				
	Sous-total								1				
Registre de commerce	Acc.	9	4	12	6	6	13	13	4	3	2	4	1
	Sous-total	9	4	12	6	6	13	13	4	3	2	4	1
Non spécifié	Acc.	1		18	4	4	2		1	4		1	
	Sous-total	1		18	4	4	2		1	4		1	
Autres	Acc.	8	22	21	30	33	29	20	7	11	15	23	4
	Tent.	1						1					
	Sous-total	9	22	21	30	33	29	21	7	11	15	23	4
Total		45	27	58	42	48	44	36	15	18	18	29	6

Code pénal militaire et milice

		2000	2015	2016	2017	2018	2019	2020	2021	2022	2023	2024	2025
Désertion	Acc.						1	1					
	Sous-total						1	1					
Service militaire	Acc.	1											
	Sous-total	1											
Code pénal militaire	Acc.		1	1									3
	Sous-total		1	1									3
Total		1	1	1			1	1					3

Autres lois spéciales

		2000	2015	2016	2017	2018	2019	2020	2021	2022	2023	2024	2025
Transport	Acc.	13	52	47	51	74	72	20	12	17	8	11	8
	Tent.								1				
	Sous-total	13	52	47	51	74	72	20	13	17	8	11	8
Prévention: incendies, explosions, accidents	Acc.	1	1	2	2		1	23	2	1	2	3	1
	Sous-total	1	1	2	2		1	23	2	1	2	3	1
Loteries et jeux de hasard	Acc.	21	3	2	2	1	1	6	5	3	2	4	1
	Sous-total	21	3	2	2	1	1	6	5	3	2	4	1



Autres lois spéciales

		2000	2015	2016	2017	2018	2019	2020	2021	2022	2023	2024	2025
Infr. dans le secteur audiovisuel	Acc.	30		1		1	1						1
	Tent.	1											
	Sous-total	31		1		1	1						1
Energie	Acc.	4	3	3	6	3	4	6	5	6	7	5	3
	Tent.											1	
	Sous-total	4	3	3	6	3	4	6	5	6	7	6	3
Réquisition prestataire de service	Acc.		1		1		1	1	1	1	2	1	
	Tent.												
	Sous-total		1		1		1	1	1	1	2	1	
Incitation à certains crimes	Acc.		1		1	3	4		2	2			
	Tent.												
	Sous-total		1		1	3	4		2	2			
Dégradation involontaire câbles télécommunication	Acc.		6	2	1	2	2		4				2
	Tent.												
	Sous-total		6	2	1	2	2		4				2
Infractions Loi police chemins de fer	Acc.		107	418	403	121	266	362	36	30	68	35	7
	Tent.												
	Sous-total		107	418	403	121	266	362	36	30	68	35	7
Réorganisation judiciaire/continuité entreprises	Acc.							1	2		2	1	
	Tent.												
	Sous-total							1	2		2	1	
Protection (pièce de l') uniforme policier	Acc.					2	2	2	4	1	3		3
	Tent.												
	Sous-total					2	2	2	4	1	3		3
Moyens de communications électroniques	Acc.								8	11	22	16	17
	Tent.												
	Sous-total								8	11	22	16	17
Infractions Loi sur la fonction de police	Acc.											1	
	Tent.												
	Sous-total											1	
Autres	Acc.	372	11	5	5	13	14	10	9	10	6	5	2
	Tent.	34							1				
	Sous-total	406	11	5	5	13	14	10	10	10	6	5	2
Total		476	185	480	472	220	368	431	92	82	122	83	45

STATISTIQUES POLICIERES DE CRIMINALITE

LIEU DE PERPETRATION: ARRONDISSEMENT JUDICIAIRE

Hainaut (Mons)

***ANNEXE III: DETAIL
FIGURES CRIMINELLES / PHENOMENES***



Hainaut (Mons)

FC Vol moyen de transport

		2000	2015	2016	2017	2018	2019	2020	2021	2022	2023	2024	2025
Vol de voiture	Inc.	1											
	Acc.	3.186	977	974	805	672	642	456	428	463	646	630	358
	Tent.	1.310	225	164	147	152	93	79	90	96	113	143	76
	Total	4.497	1.202	1.138	952	824	735	535	518	559	759	773	434
Vol de moto	Acc.	122	122	143	85	81	57	50	56	57	62	74	39
	Tent.	8	6	4	5	4	8	3	2	3	3	8	1
	Total	130	128	147	90	85	65	53	58	60	65	82	40
Carjacking	Acc.	162	52	43	39	30	39	21	19	18	21	28	14
	Tent.	39	11	6	3	10	5	3	5	2	5	2	2
	Total	201	63	49	42	40	44	24	24	20	26	30	16
Homejacking	Acc.	15	7	13	16	9	7	5	7	5	6	5	10
	Tent.	3			1	1		1			1		4
	Total	18	7	13	17	10	7	6	7	5	7	5	14
Vol dans les garages	Acc.	99	66	92	72	62	44	28	12	29	31	21	15
	Tent.	3	2	1	2	2							
	Total	102	68	93	74	64	44	28	12	29	31	21	15
Vol de vélomoteur	Acc.	1.245	336	310	204	200	174	139	175	180	197	165	79
	Tent.	62	13	22	8	11	6	6	8	7	14	8	4
	Total	1.307	349	332	212	211	180	145	183	187	211	173	83
Vol de vélo	Acc.	1.076	937	866	780	774	751	644	651	597	510	472	175
	Tent.	29	8	11	9	9	13	10	10	9	17	9	1
	Total	1.105	945	877	789	783	764	654	661	606	527	481	176



FC Cambriolage

		2000	2015	2016	2017	2018	2019	2020	2021	2022	2023	2024	2025
Cambriolage dans habitation	Acc.	3.831	4.011	3.496	2.972	2.386	2.398	1.608	1.554	1.462	1.571	1.612	773
	Tent.	1.586	1.941	1.817	1.582	1.384	1.481	1.035	987	910	976	1.038	489
	Total	5.417	5.952	5.313	4.554	3.770	3.879	2.643	2.541	2.372	2.547	2.650	1.262
Cambriolage ds entreprise ou commerce	Acc.	1.704	902	804	581	547	489	305	312	426	301	315	150
	Tent.	620	378	370	296	267	224	165	148	165	159	141	48
	Total	2.324	1.280	1.174	877	814	713	470	460	591	460	456	198
Cambriolage ds service public ou bâtiment administ	Acc.	792	383	327	256	209	195	165	97	104	86	101	33
	Tent.	275	171	216	149	109	103	89	54	46	42	59	21
	Total	1.067	554	543	405	318	298	254	151	150	128	160	54
Vol au béliér	Acc.	11	8	1	3	4	2	1	2	5	2	3	2
	Tent.	4	2	3	2	6	3		1		1		
	Total	15	10	4	5	10	5	1	3	5	3	3	2
Cambriolage dans bâtiment (total)	Acc.	6.227	5.282	4.618	3.798	3.141	3.080	2.075	1.962	1.992	1.957	2.028	955
	Tent.	2.444	2.488	2.402	2.027	1.758	1.808	1.287	1.187	1.121	1.177	1.238	558
	Total	8.671	7.770	7.020	5.825	4.899	4.888	3.362	3.149	3.113	3.134	3.266	1.513

FC Vol autre

		2000	2015	2016	2017	2018	2019	2020	2021	2022	2023	2024	2025
Vol à main armée	Acc.	465	258	219	214	186	210	112	119	103	103	114	57
	Tent.	121	62	53	34	50	45	31	33	27	35	28	17
	Total	586	320	272	248	236	255	143	152	130	138	142	74
Vol avec violence sans arme	Acc.	1.371	948	953	855	777	731	469	485	512	514	592	258
	Tent.	214	149	174	146	138	140	120	127	122	142	137	79
	Total	1.585	1.097	1.127	1.001	915	871	589	612	634	656	729	337



FC Vol autre

		2000	2015	2016	2017	2018	2019	2020	2021	2022	2023	2024	2025
Vol dans ou sur un véhicule	Inc.	1											
	Acc.	7.081	4.660	4.271	3.569	3.410	3.063	2.009	1.961	1.886	2.283	2.394	1.043
	Tent.	1.529	876	792	720	603	552	421	382	317	396	457	187
	Total	8.611	5.536	5.063	4.289	4.013	3.615	2.430	2.343	2.203	2.679	2.851	1.230
Sacjacking dans une voiture	Acc.		1	3	3	1	1	1	1	2		1	
	Tent.						1						
	Total		1	3	3	1	2	1	1	2		1	
Vol d'armes et explosifs	Acc.	226	209	180	143	124	112	69	67	77	92	92	29
	Tent.	1	3	1	1	1	2	1	1		2	1	
	Total	227	212	181	144	125	114	70	68	77	94	93	29
Steaming	Acc.			3	2								
	Total			3	2								
Arrachage de sac à main	Acc.	237	73	89	53	47	50	25	29	24	30	20	7
	Tent.	18		2		2	1					1	
	Total	255	73	91	53	49	51	25	29	24	30	21	7
Vol à l'arraché	Acc.	443	270	313	315	336	315	166	171	197	182	199	93
	Tent.	26	27	24	26	19	27	18	11	10	12	13	9
	Total	469	297	337	341	355	342	184	182	207	194	212	102
Vol à la tire	Acc.	763	816	775	599	623	805	309	367	575	598	584	263
	Tent.	5	3	2	1	4	8	1	1		2	1	1
	Total	768	819	777	600	627	813	310	368	575	600	585	264
Vol à l'étalage	Acc.	690	1.328	1.357	1.244	1.362	1.261	891	879	1.135	1.202	1.098	488
	Tent.	15	20	24	22	36	23	22	20	20	27	15	9
	Total	705	1.348	1.381	1.266	1.398	1.284	913	899	1.155	1.229	1.113	497



FC Vol autre

		2000	2015	2016	2017	2018	2019	2020	2021	2022	2023	2024	2025
Vol par ruse	Acc.	719	343	305	297	283	328	134	162	181	186	204	84
	Tent.	156	73	40	53	57	44	26	29	14	32	33	14
	Total	875	416	345	350	340	372	160	191	195	218	237	98
Vol de métaux	Acc.	66	250	190	167	205	130	74	130	146	134	114	90
	Tent.	3	3	2	6	5	3	3	1	4	4	2	1
	Total	69	253	192	173	210	133	77	131	150	138	116	91
Vol sur les chantiers	Acc.	414	288	246	220	245	181	178	151	212	168	157	82
	Tent.	43	26	26	32	25	23	17	17	25	14	9	6
	Total	457	314	272	252	270	204	195	168	237	182	166	88
Home-invasion	Acc.		6	5	11	13	10	10	2	6	10	8	6
	Tent.			2		2	1						1
	Total		6	7	11	15	11	10	2	6	10	8	7
Vol d'animaux	Acc.	66	108	89	83	79	69	57	55	50	47	47	17
	Tent.	1	1	1				1	1		1	2	
	Total	67	109	90	83	79	69	58	56	50	48	49	17
Vol de cargaison	Acc.		249	292	223	306	260	167	121	163	258	339	145
	Tent.	2	51	75	68	72	74	93	38	61	104	75	36
	Total	2	300	367	291	378	334	260	159	224	362	414	181



Criminalité ICT

		2000	2015	2016	2017	2018	2019	2020	2021	2022	2023	2024	2025
Fraude de cartes de paiements	Acc.	92	689	890	743	1.170	1.635	974	1.108	1.346	1.330	1.040	473
	Tent.	5	35	28	35	30	47	20	17	13	17	18	7
	Total	97	724	918	778	1.200	1.682	994	1.125	1.359	1.347	1.058	480
Phishing	Acc.		10	17	9	14	49	97	131	231	371	310	211
	Tent.		2	3			4	2	12	12	14	21	14
	Total		12	20	9	14	53	99	143	243	385	331	225
Ransomware	Acc.			1	11	4	2	2	6	15	9	19	3
	Tent.			1	2				1			1	
	Total			2	13	4	2	2	7	15	9	20	3
Shouldersurfing	Acc.		38	116	123	98	222	58	72	34	37	26	9
	Tent.		1	3	5	12	5		5		1		1
	Total		39	119	128	110	227	58	77	34	38	26	10
Skimming	Acc.		13	33	23	7	20	8	10	10	23	9	8
	Tent.		1	1									1
	Total		14	34	23	7	20	8	10	10	23	9	9



FC Autre

		2000	2015	2016	2017	2018	2019	2020	2021	2022	2023	2024	2025
Violence contre les métiers d'intérêt général	Acc.	36	112	127	127	141	120	113	131	163	149	137	79
	Tent.		1	2									
	Total	36	113	129	127	141	120	113	131	163	149	137	79
Viol collectif	Acc.	8	19	14	16	13	13	16	27	26	16	12	4
	Tent.	1	1	2	1	3	1			2	1	1	
	Total	9	20	16	17	16	14	16	27	28	17	13	4
Graffiti	Acc.	30	438	327	172	175	152	128	151	120	129	106	53
	Tent.												
	Total	30	438	327	172	175	152	128	151	120	129	106	53
Dégradation de voiture	Acc.	858	3.892	3.674	3.285	3.410	3.175	2.379	2.421	2.392	2.427	2.454	1.044
	Tent.	8	7	8	12	5	6	5	6	7	5	8	4
	Total	866	3.899	3.682	3.297	3.415	3.181	2.384	2.427	2.399	2.432	2.462	1.048
Rixe au couteau	Acc.	21	47	42	40	40	38	35	56	46	38	35	24
	Tent.	7	5	1	2	4	11	9	5	17	10	8	2
	Total	28	52	43	42	44	49	44	61	63	48	43	26

PH Violence intrafamiliale (VIF)

		2000	2015	2016	2017	2018	2019	2020	2021	2022	2023	2024	2025
VIF: physique, dans le couple	Acc.	416	1.775	1.694	1.622	1.781	1.803	1.677	1.734	1.835	1.926	1.993	898
	Tent.	4	4	4	4	3	9	14	10	12	5	6	1
	Total	420	1.779	1.698	1.626	1.784	1.812	1.691	1.744	1.847	1.931	1.999	899
VIF: physique, envers des descendants	Acc.	83	288	256	242	300	294	265	316	312	361	394	173
	Tent.	3	1	1	2	1	2		2	2		5	2
	Total	86	289	257	244	301	296	265	318	314	361	399	175



PH Violence intrafamiliale (VIF)

		2000	2015	2016	2017	2018	2019	2020	2021	2022	2023	2024	2025
VIF: physique, envers d'autres membres	Acc.	935	351	362	360	368	424	395	352	365	389	405	173
	Tent.	6	4		2	2	4	4	3	1	2	4	1
	Total	941	355	362	362	370	428	399	355	366	391	409	174
VIF: sexuelle, dans le couple	Acc.		8	6	10	11	18	11	20	10	13	20	10
	Tent.							2	1		1		
	Total		8	6	10	11	18	13	21	10	14	20	10
VIF: sexuelle, envers des descendants	Acc.	44	47	82	60	61	66	68	76	26	10	3	6
	Tent.	2	2		2	2	3	1		1			
	Total	46	49	82	62	63	69	69	76	27	10	3	6
VIF: sexuelle, envers d'autres membres	Acc.	3	8	9	7	13	13	6	13	5	10	4	3
	Tent.		1				2	1					
	Total	3	9	9	7	13	15	7	13	5	10	4	3
VIF: psychique, dans le couple	Acc.	1.053	1.684	1.627	1.635	1.661	1.671	1.636	1.529	1.550	1.537	1.461	673
	Tent.	6			1						1	1	
	Total	1.059	1.684	1.627	1.636	1.661	1.671	1.636	1.529	1.550	1.538	1.462	673
VIF: psychique, envers des descendants	Acc.	4	38	82	58	58	111	84	112	122	119	94	33
	Tent.												
	Total	4	38	82	58	58	111	84	112	122	119	94	33
VIF: psychique, envers d'autres membres	Acc.	9	80	108	83	117	105	111	85	91	123	105	30
	Tent.												
	Total	9	80	108	83	117	105	111	85	91	123	105	30
VIF: économique, dans le couple	Acc.	18	212	126	144	122	149	161	132	145	138	150	71
	Tent.	1			2	2	2	1		1	2	2	
	Total	19	212	126	146	124	151	162	132	146	140	152	71
VIF: économique, envers des descendants	Acc.	47	13	17	24	24	10	11	17	10	13	13	5
	Tent.	1		1						1	1	1	
	Total	48	13	18	24	24	10	11	17	11	14	14	5



PH Violence intrafamiliale (VIF)

		2000	2015	2016	2017	2018	2019	2020	2021	2022	2023	2024	2025
VIF: économique, envers d'autres membres	Acc.	474	312	198	235	227	265	169	160	185	175	187	53
	Tent.	14	2	1	1	2	2	8	2	3	2	1	
	Total	488	314	199	236	229	267	177	162	188	177	188	53

PH Hormones et dopage

		2000	2015	2016	2017	2018	2019	2020	2021	2022	2023	2024	2025
Dopage humain	Acc.	13	18	31	46	26	24	17	10	9	5	2	4
	Tent.				1							1	
	Total	13	18	31	47	26	24	17	10	9	5	3	4
Engraissement illégal	Acc.	2	2	3	2		6	2	1	2	6	4	2
	Total	2	2	3	2		6	2	1	2	6	4	2



PH Drogues

		2000	2015	2016	2017	2018	2019	2020	2021	2022	2023	2024	2025
Vente de cocaïne	Acc.		43	72	87	85	70	72	107	94	129	97	54
	Tent.			4	2								
	Total		43	76	89	85	70	72	107	94	129	97	54
Import-export de cocaïne	Acc.	1	2	3	6	8	4	11	14	9	16	15	6
	Tent.					1							
	Total	1	2	3	6	9	4	11	14	9	16	15	6
Production de drogues synthétiques	Acc.		2	1			1			2			
	Tent.												
	Total		2	1			1			2			
Import-export de drogues synthétiques	Acc.	1	5	1	6	3		1	4	7	5	3	2
	Tent.												
	Total	1	5	1	6	3		1	4	7	5	3	2
Vente de drogues synthétiques	Acc.	7	37	45	44	43	37	16	17	44	38	32	13
	Tent.			13	2								
	Total	7	37	58	46	43	37	16	17	44	38	32	13
Production de cannabis (culture)	Acc.	2	40	47	67	55	48	63	54	41	27	16	6
	Tent.			1									
	Total	2	40	48	67	55	48	63	54	41	27	16	6
Import-export de cannabis en grande quantité	Acc.		4			1	4	3		1	1	3	
	Tent.												
	Total		4			1	4	3		1	1	3	
Vente de cannabis en grande quantité	Acc.		3	5	5	3	2	1	5	6	6	3	1
	Tent.												
	Total		3	5	5	3	2	1	5	6	6	3	1
Import-export d'héroïne	Acc.	1	2	3	3	5	7	9	5	6	9	13	3
	Tent.												
	Total	1	2	3	3	5	7	9	5	6	9	13	3
Vente-traffic d'héroïne	Acc.	1	32	36	28	29	29	27	55	35	59	30	24
	Tent.												
	Total	1	32	36	28	29	29	27	55	35	59	30	24



PH Trafic d'armes

		2000	2015	2016	2017	2018	2019	2020	2021	2022	2023	2024	2025
Commerce et production d'arme à feu et mun.	Acc.	7	14	27	27	24	20	15	13	11	20	5	3
	Tent.											2	
	Total	7	14	27	27	24	20	15	13	11	20	7	3
Commerce et production d'arme non à feu	Acc.	1	3	7	12	3	4	2	3		7	5	5
	Tent.			1									
	Total	1	3	8	12	3	4	2	3		7	5	5

PH Traite des êtres humains

		2000	2015	2016	2017	2018	2019	2020	2021	2022	2023	2024	2025
TEH - exploitation économique	Acc.	1	14	18	15	13	7	10	4	4	3	11	3
	Tent.				1								
	Total	1	14	18	16	13	7	10	4	4	3	11	3
TEH - exploitation sexuelle	Acc.	23	36	32	17	18	25	18	20	24	45	27	17
	Tent.				1		1						
	Total	23	36	32	18	18	26	18	20	24	45	27	17

PH Violence dans l'espace public

		2000	2015	2016	2017	2018	2019	2020	2021	2022	2023	2024	2025
Violence physique (transport public)	Acc.	116	109	107	85	101	94	91	77	89	97	104	52
	Tent.	4					4	1		1			
	Total	120	109	107	85	101	98	92	77	90	97	104	52
Violence physique (voie publique)	Acc.	1.863	2.462	2.466	2.500	2.522	2.482	2.054	2.159	2.527	2.471	2.567	1.087
	Tent.	46	28	23	35	50	54	58	46	45	46	40	18
	Total	1.909	2.490	2.489	2.535	2.572	2.536	2.112	2.205	2.572	2.517	2.607	1.105



PH Violence dans l'espace public

		2000	2015	2016	2017	2018	2019	2020	2021	2022	2023	2024	2025
Violence physique (autre endroit public)	Acc.	84	92	92	61	103	85	81	81	82	97	73	26
	Tent.	1		1	1			3		2	1		
	Total	85	92	93	62	103	85	84	81	84	98	73	26
Violence physique (endroit accessible au public)	Acc.	776	664	607	589	594	650	353	415	591	584	602	254
	Tent.	15	3	4	10	5	8	6	5	5	14	10	3
	Total	791	667	611	599	599	658	359	420	596	598	612	257
Violence sexuelle (transport public)	Acc.	11	17	12	14	17	18	20	24	21	37	28	7
	Tent.							2	1				
	Total	11	17	12	14	17	18	22	25	21	37	28	7
Violence sexuelle (voie publique)	Acc.	100	132	118	125	131	116	111	113	147	140	122	76
	Tent.	4	2	3	7	9	4	3	4	2	4	3	2
	Total	104	134	121	132	140	120	114	117	149	144	125	78
Violence sexuelle (autre endroit public)	Acc.	19	22	24	15	14	16	16	19	20	23	21	9
	Tent.		2	3	2	1					2		1
	Total	19	24	27	17	15	16	16	19	20	25	21	10
Violence sexuelle (endroit accessible au public)	Acc.	51	69	75	70	82	177	57	83	91	111	127	53
	Tent.	3	3	2	2	4	1	2		1		3	
	Total	54	72	77	72	86	178	59	83	92	111	130	53
Violence psychique (transport public)	Acc.	62	92	79	97	84	113	78	80	85	112	96	41
	Tent.			1									
	Total	62	92	80	97	84	113	78	80	85	112	96	41
Violence psychique (voie publique)	Acc.	1.306	2.032	2.083	2.009	1.904	1.932	2.001	1.935	2.086	2.166	1.971	977
	Tent.	30	1	1		1	1	1	1	1			
	Total	1.336	2.033	2.084	2.009	1.905	1.933	2.002	1.936	2.087	2.166	1.971	977



PH Violence dans l'espace public

		2000	2015	2016	2017	2018	2019	2020	2021	2022	2023	2024	2025
Violence psychique (autre endroit public)	Acc.	111	158	149	134	159	175	150	135	156	149	135	63
	Tent.	2							1				
	Total	113	158	149	134	159	175	150	136	156	149	135	63
Violence psychique (endroit accessible au public)	Acc.	539	581	536	487	498	553	418	443	476	562	534	288
	Tent.	5			2			1	1			2	
	Total	544	581	536	489	498	553	419	444	476	562	536	288
Vol à main armée (transport public)	Acc.	18	1	4	6	5	4	2	1	1	3	7	1
	Tent.	5	2	2	1	1			1	1		1	
	Total	23	3	6	7	6	4	2	2	2	3	8	1
Vol à main armée (voie publique)	Acc.	197	90	76	81	53	80	34	50	45	45	44	30
	Tent.	56	23	16	7	22	24	12	13	12	17	14	8
	Total	253	113	92	88	75	104	46	63	57	62	58	38
Vol à main armée (autre endroit public)	Acc.	2	5	8	3	5	4	3	5	1	1		1
	Tent.				1	2	1		1	1			
	Total	2	5	8	4	7	5	3	6	2	1		1
Vol à main armée (endroit accessible au public)	Acc.	158	88	78	65	68	77	40	39	26	24	28	6
	Tent.	40	20	22	12	17	12	10	7	8	9	5	5
	Total	198	108	100	77	85	89	50	46	34	33	33	11
Vol avec violence sans arme (transport public)	Acc.	55	31	26	22	20	13	14	18	17	17	13	10
	Tent.	21	5	3	1	4	6	2	3	3	1	6	
	Total	76	36	29	23	24	19	16	21	20	18	19	10
Vol avec violence sans arme (voie publique)	Acc.	922	575	579	520	431	422	242	257	263	259	317	145
	Tent.	120	69	76	69	56	50	37	28	35	44	51	38
	Total	1.042	644	655	589	487	472	279	285	298	303	368	183



PH Violence dans l'espace public

		2000	2015	2016	2017	2018	2019	2020	2021	2022	2023	2024	2025
Vol avec violence sans arme (autre endroit public)	Acc.	29	22	17	17	26	19	13	13	15	19	13	3
	Tent.	5	2	2	3	2	1	1	2	1		1	1
	Total	34	24	19	20	28	20	14	15	16	19	14	4
Vol avec violence sans arme (endr. acces. au pub.)	Acc.	214	158	159	118	126	108	85	83	85	79	97	31
	Tent.	27	14	19	13	17	16	10	12	11	15	13	3
	Total	241	172	178	131	143	124	95	95	96	94	110	34

PH Autre

		2000	2015	2016	2017	2018	2019	2020	2021	2022	2023	2024	2025
Faux policiers	Acc.	14	33	23	31	40	16	12	9	6	12	25	8
	Tent.	3	13	9	14	11	8	3	2	2	5	9	2
	Total	17	46	32	45	51	24	15	11	8	17	34	10
Terrorisme, extrémisme et radicalisme	Acc.		19	26	15	15	10	17	8	10	12	26	3
	Tent.		1		2	1		1	1	2			
	Total		20	26	17	16	10	18	9	12	12	26	3
Cyberharcèlement	Acc.	78	793	679	602	582	801	770	894	884	856	796	468
	Total	78	793	679	602	582	801	770	894	884	856	796	468
Fraude à l'identité	Acc.	161	561	565	494	510	582	592	605	673	648	667	317
	Tent.		29	20	21	10	17	18	17	7	16	11	8
	Total	161	590	585	515	520	599	610	622	680	664	678	325

STATISTIQUES POLICIERES DE CRIMINALITE

LIEU DE PERPETRATION: ARRONDISSEMENT JUDICIAIRE

Hainaut (Mons)

***ANNEXE IV: FAITS ENREGISTRES
NON CRIMINELS***



Hainaut (Mons)

Faits non criminels

Maladies / Décès / Disparition

	2000	2015	2016	2017	2018	2019	2020	2021	2022	2023	2024	2025
Suicide	311	353	339	414	369	378	364	400	407	422	485	177
Personne malade	142	284	307	331	433	433	440	498	465	548	610	305
Décès suspect	38	41	62	52	64	49	57	58	69	60	79	26
Décès naturel	75	134	96	115	125	112	130	119	133	151	162	72
Disparition (personne disparue)	466	356	352	329	338	391	314	333	349	341	381	171
Accident (sauf roulage)	19	125	109	107	90	120	82	73	103	75	71	37
Cadavre non identifié		4	3	6	6	3	4	3	4	4	8	1
Sécurité des travailleurs (accident du travail)									40	45		29
Personne amnésique									1			
Non spécifié		2	2	1	1	5			2	1		1
Autres	45		2		1	3		1			2	
Total	1.096	1.299	1.272	1.355	1.427	1.494	1.391	1.485	1.532	1.643	1.843	819

Appels

	2000	2015	2016	2017	2018	2019	2020	2021	2022	2023	2024	2025
Alarme	141	19	10	17	34	38	14	9	10	1	5	3
Appels	128	28	38	53	30	25	32	63	47	42	38	20
Total	269	47	48	70	64	63	46	72	57	43	43	23

Problèmes sociaux

	2000	2015	2016	2017	2018	2019	2020	2021	2022	2023	2024	2025
Différends familiaux	970	444	496	621	535	535	525	544	585	757	851	406
Différend (pas de coups)	708	688	548	550	696	671	625	657	587	686	650	308
Affaire civile	318	184	160	204	195	192	188	184	209	270	240	78
Protection de la jeunesse	1.033	766	753	787	651	730	524	560	644	689	549	328
Non spécifié		2	5		1	2		4		1		2
Autres	227	242	218	262	188	167	116	121	87	73	79	36
Total	3.256	2.326	2.180	2.424	2.266	2.297	1.978	2.070	2.112	2.476	2.369	1.158



Catastrophes

	2000	2015	2016	2017	2018	2019	2020	2021	2022	2023	2024	2025
Fuite de gaz	2	5		1		5	1	1	6	2	4	1
Eboulement						1		1				
Affaissement		1		1	2					1		
Catastrophe naturelle								1			1	
Inondation	2	1			2							
Dégâts tempête	5	3	3	4	1	5	2	3	3	1	4	
Problèmes causés par l'eau	1	1				1						
Dégâts eau	2			1	1			2			1	
Non spécifié						1						
Autres	5		1	1						3		
Total	17	11	4	8	6	13	3	8	9	7	10	1

Ordre public

	2000	2015	2016	2017	2018	2019	2020	2021	2022	2023	2024	2025
Manifestation						2		1				
Troubles	18	149	165	153	135	144	134	133	120	151	140	58
Non spécifié				1								
Autres	27	6	2	7	1	2	5	8	6	9	10	8
Total	45	155	167	161	136	148	139	142	126	160	150	66

Agissements suspects

	2000	2015	2016	2017	2018	2019	2020	2021	2022	2023	2024	2025
	360	505	512	461	430	365	352	355	338	341	344	177
Total	360	505	512	461	430	365	352	355	338	341	344	177

Objets trouvés

	2000	2015	2016	2017	2018	2019	2020	2021	2022	2023	2024	2025
	75	109	117	95	82	97	86	96	75	104	101	72
Total	75	109	117	95	82	97	86	96	75	104	101	72



Objets perdus

	2000	2015	2016	2017	2018	2019	2020	2021	2022	2023	2024	2025
	3.733	17.066	17.442	17.405	16.671	15.213	12.020	12.699	13.311	13.428	13.412	6.366
Total	3.733	17.066	17.442	17.405	16.671	15.213	12.020	12.699	13.311	13.428	13.412	6.366

Autres non-infractions

	2000	2015	2016	2017	2018	2019	2020	2021	2022	2023	2024	2025
Ordonnance de capture	3	12	26	37	12	12	6	18	22	24	20	7
Réhabilitation	2					1						1
Non-respect des conditions	14	55	110	130	141	172	157	173	224	261	334	179
Procès-verbal d'information	324	875	765	907	882	934	755	815	788	978	902	369
Notification		973	958	962	1.269	1.110	968	1.213	1.315	1.238	1.068	504
Dégradation involontaire câbles (non-télécom)		10	9	8	4	1	4	1	4	2	6	4
Comportement lié à une radicalisation violente			1	4	2	2	1	1		3	5	1
Demande signalement surveillance électronique				2	1	3	1	13	278	415	515	84
Fonction de contrôle armes	1	16	20	25	17	32	53	191	269	252	267	203
Harcèlement - interdiction de contact											2	2
Non spécifié			5	4	2	4	3	6	4	5	1	2
Autres non infractions	728											
Total	1.072	1.941	1.894	2.079	2.330	2.271	1.948	2.431	2.904	3.178	3.120	1.356