

# ***STATISTIQUES POLICIERES DE CRIMINALITE***

---

*LIEU DE PERPETRATION: ARRONDISSEMENT JUDICIAIRE*

**Hainaut (Charleroi)**

***2000 - 1er Semestre 2025***

*Police fédérale - DGRIDRIIBIPOL*

# ***STATISTIQUES POLICIERES DE CRIMINALITE***

---

*LIEU DE PERPETRATION: ARRONDISSEMENT JUDICIAIRE*

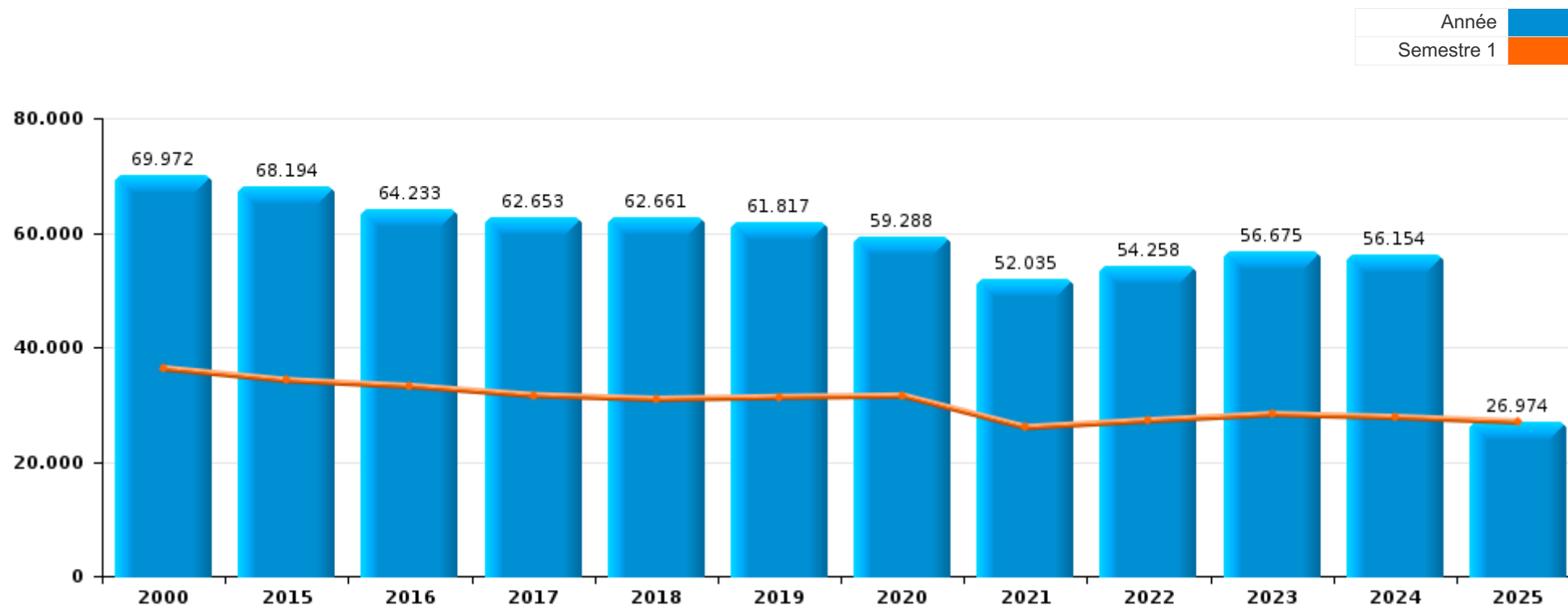
**Hainaut (Charleroi)**

***PARTIE I : INFRACTIONS JUDICIAIRES***



**Hainaut (Charleroi)**

	2000	2015	2016	2017	2018	2019	2020	2021	2022	2023	2024	2025
<b>Nombre total des délits</b>	69.972	68.194	64.233	62.653	62.661	61.817	59.288	52.035	54.258	56.675	56.154	26.974



FPF/DGR/DRI/BIPOL - Statistiques policières de criminalité (date de clôture: 31/10/2025)  
 Les données pour les années 2001 jusqu'à 2014 ne sont plus publiées mais restent disponibles sur demande auprès du service BIPOL.  
 Les données pour 2025 ne concernent que le 1er semestre.



## Hainaut (Charleroi)

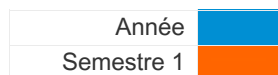
	2000	2015	2016	2017	2018	2019	2020	2021	2022	2023	2024	2025
Vol et extorsion	36.175	25.941	22.709	22.967	21.540	19.826	14.457	13.217	14.210	14.250	13.911	6.958
Infr. contre l'intégrité physique	4.862	6.386	6.300	6.128	6.518	6.200	5.523	5.816	6.301	6.747	6.949	3.343
Dégradation de la propriété	6.744	6.453	6.030	5.830	5.862	5.386	4.438	4.500	4.667	4.530	4.463	2.164
Fraude	3.771	2.279	2.302	2.479	2.915	2.921	3.083	3.307	4.236	4.416	4.295	1.857
Infr. contre la sécurité publique	3.904	3.137	2.902	2.694	2.999	2.966	2.689	2.791	2.893	3.047	3.105	1.459
Registre de population	937	3.918	3.695	3.532	3.407	3.464	3.013	2.855	2.919	2.749	2.479	987
Criminalité informatique		2.705	3.489	2.991	2.898	3.094	2.406	2.894	3.439	3.645	4.115	2.046
Infr. contre autres valeurs morales et sentiments	1.056	3.046	2.867	2.752	2.929	2.898	2.805	2.944	3.084	3.451	3.590	1.815
Drogues	2.888	1.995	2.124	2.028	2.239	2.683	2.414	1.937	1.959	2.348	1.963	1.027
Législation sur les étrangers	260	1.968	1.982	1.720	2.071	2.565	2.139	2.366	2.544	3.136	3.094	1.460
Armes et explosifs	752	1.644	1.561	1.600	1.999	2.251	1.320	1.324	1.277	1.348	1.237	696
Infr. contre la foi publique	1.697	1.594	1.230	1.239	1.262	1.299	1.090	1.150	1.207	1.269	1.330	607
Infr. contre les mœurs	864	777	776	893	865	948	996	1.051	970	1.072	1.124	473
Santé publique	5	16	11	21	28	36	8.062	1.841	57	22	36	17
Protection de la jeunesse	260	850	876	878	936	910	802	842	943	1.044	1.054	481
Infr. contre la famille	1.355	1.154	933	825	735	830	678	661	715	618	645	335
Environnement	943	787	901	583	560	729	910	605	897	771	551	283
Infr. contre l'autorité publique	633	628	622	558	532	535	464	410	401	460	422	210
Ivresse et alcool	387	929	1.027	991	330	188	184	154	165	244	261	119
Infr. relative au statut juridique de l'enfant	289	463	404	483	503	467	330	379	344	450	495	189
Code pénal social	11	463	415	450	537	508	399	311	321	345	268	123
Autres lois spéciales	303	156	250	265	252	410	560	107	79	116	170	76
Protection de la personne	114	169	159	143	171	171	150	164	181	208	159	90
Contravention Code pénal	1.352	90	45	38	24	21	17	9	12	15	13	5
Infr. contre la liberté individuelle	66	88	106	106	104	112	71	82	75	82	107	44
Travail	83	72	73	65	81	108	86	93	82	68	72	22
Carte d'identité	138	233	101	78	43	33	20	24	22	25	23	15
Protection des revenus publics	25	33	84	72	59	41	51	40	93	56	43	9
Législation économique	13	43	35	31	59	47	28	27	34	48	56	12
Pratiques commerciales	18	39	56	46	52	53	33	29	13	16	12	11
Sécurité privée	34	15	46	74	31	22	13	2	13	8	18	2
Loi du football	6	40	24	21	23	10	9	31	51	10	38	13
Exercice illégal de l'autorité publique	21	26	28	23	19	20	12	19	18	12	10	6
Traite des êtres humains		11	20	13	13	13	11	9	14	23	19	11
Hormones et dopage		13	21	12	36	16	5	10	3	4	2	
Marchand de sommeil		8	11	9	13	9	14	16	12	11	16	2
Infr. contre la Sécurité de l'Etat	3	19	17	9	9	5		1	1	2	7	4
Autres infractions Code pénal		5	1	6	3	22	3	4		6	1	3
Provocation crime ou délits							3	13	4	3	1	
Législation sur les élections	2				4							
Code pénal militaire et milice	1	1										
Exploitation de la mendicité									2			
<b>Sous-total</b>	<b>69.972</b>	<b>68.194</b>	<b>64.233</b>	<b>62.653</b>	<b>62.661</b>	<b>61.817</b>	<b>59.288</b>	<b>52.035</b>	<b>54.258</b>	<b>56.675</b>	<b>56.154</b>	<b>26.974</b>
Contravention règlement policier local	6	1.285	1.254	1.176	1.126	1.463	2.526	1.663	1.750	1.779	1.476	671
<b>Sous-total</b>	<b>6</b>	<b>1.285</b>	<b>1.254</b>	<b>1.176</b>	<b>1.126</b>	<b>1.463</b>	<b>2.526</b>	<b>1.663</b>	<b>1.750</b>	<b>1.779</b>	<b>1.476</b>	<b>671</b>
<b>Total</b>	<b>69.978</b>	<b>69.479</b>	<b>65.487</b>	<b>63.829</b>	<b>63.787</b>	<b>63.280</b>	<b>61.814</b>	<b>53.698</b>	<b>56.008</b>	<b>58.454</b>	<b>57.630</b>	<b>27.645</b>



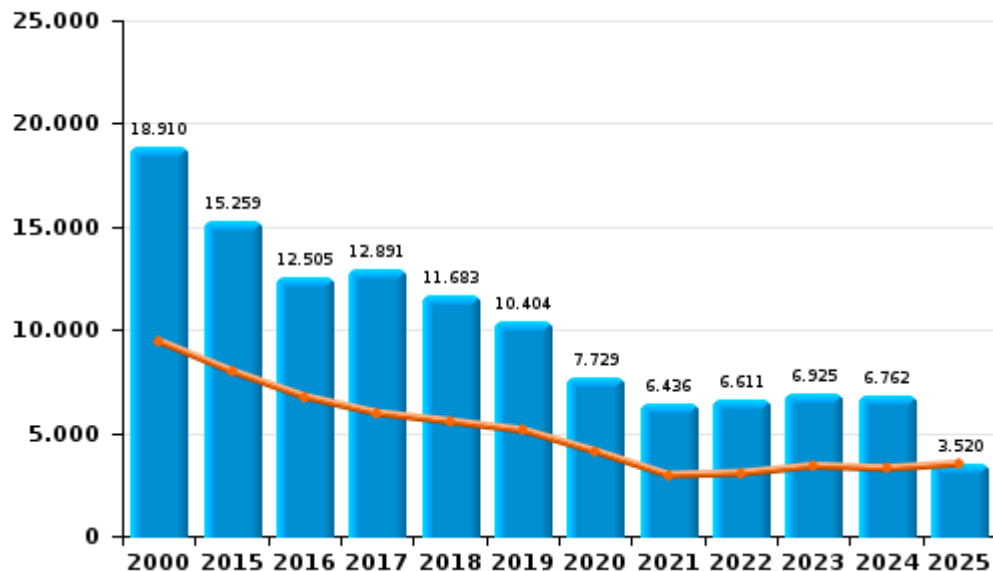
I.1. Catégorie des infractions : Vol et extorsion (top 5 des infractions au niveau national 2024)

Hainaut (Charleroi)

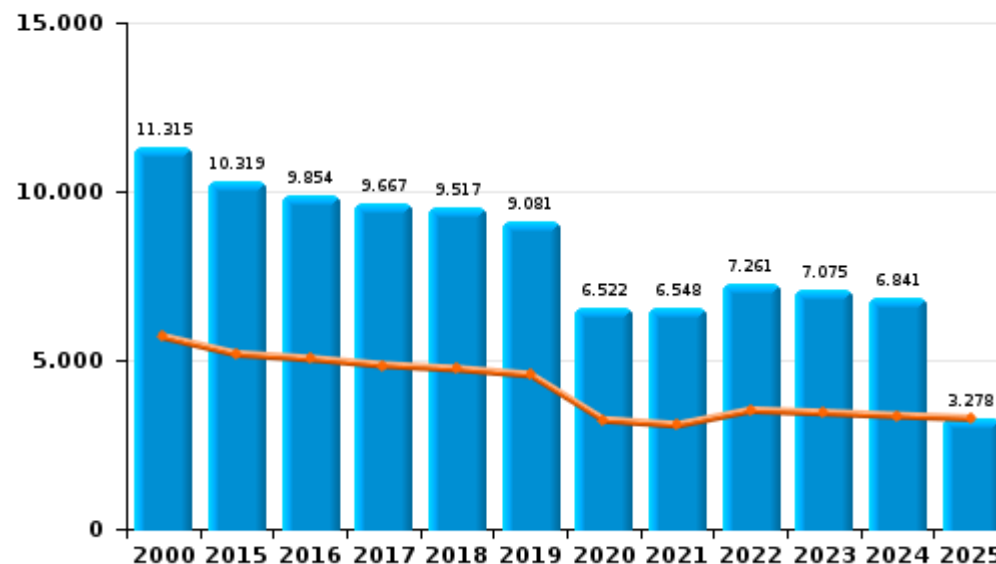
	2000	2015	2016	2017	2018	2019	2020	2021	2022	2023	2024	2025
Vol avec circ. aggr.	18.910	15.259	12.505	12.891	11.683	10.404	7.729	6.436	6.611	6.925	6.762	3.520
Vol sans circ. aggr.	11.315	10.319	9.854	9.667	9.517	9.081	6.522	6.548	7.261	7.075	6.841	3.278
Vol non spécifié	5.807	81	89	126	117	133	50	43	132	35	47	37
Extorsion	112	282	261	283	223	208	156	189	205	214	260	123
Autres	31							1	1	1	1	
<b>Total</b>	<b>36.175</b>	<b>25.941</b>	<b>22.709</b>	<b>22.967</b>	<b>21.540</b>	<b>19.826</b>	<b>14.457</b>	<b>13.217</b>	<b>14.210</b>	<b>14.250</b>	<b>13.911</b>	<b>6.958</b>



Vol avec circ. aggr.



Vol sans circ. aggr.

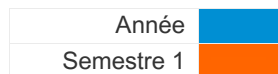




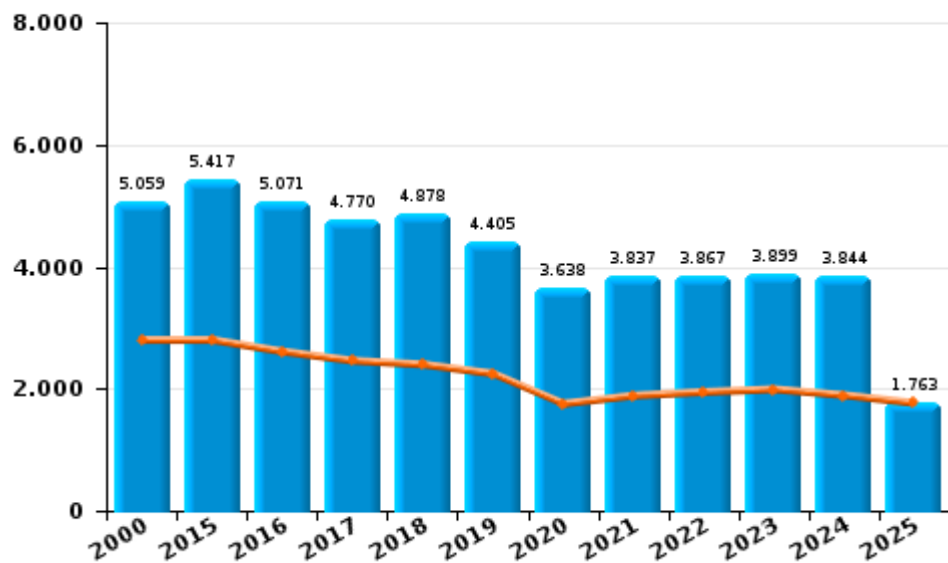
I.2. Catégorie des infractions : Dégradation de la propriété (top 5 des infractions au niveau national 2024)

Hainaut (Charleroi)

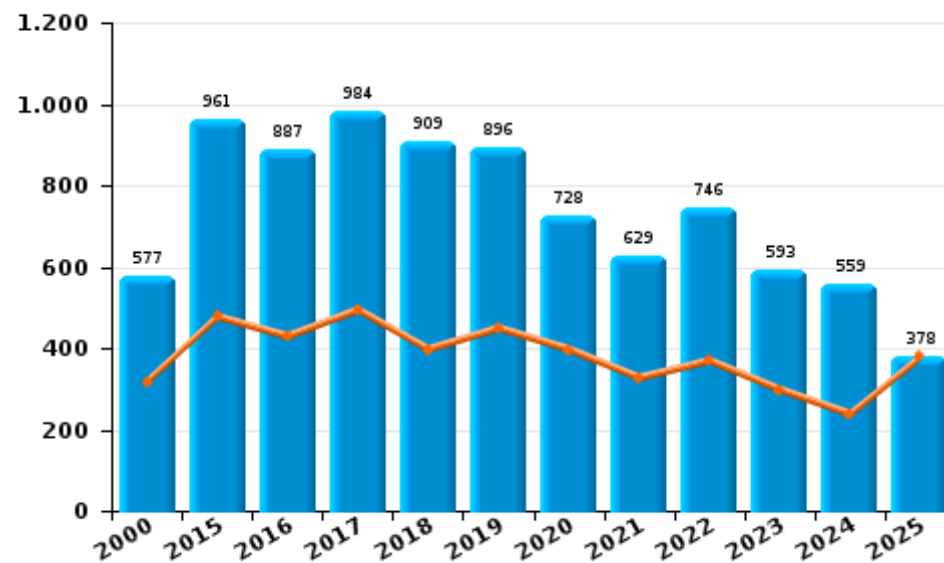
	2000	2015	2016	2017	2018	2019	2020	2021	2022	2023	2024	2025
Vandalisme	5.059	5.417	5.071	4.770	4.878	4.405	3.638	3.837	3.867	3.899	3.844	1.763
Incendie volontaire	427	800	747	838	758	728	607	505	584	465	429	282
Destruction, dénaturaion, dégradation	1.103	74	68	75	74	84	71	33	50	37	59	22
Incendie involontaire	150	161	140	146	151	168	121	124	162	128	130	96
Destruction par explosion volontaire	5	1	4	1	1	1	1	1	3	1	1	1
Intrusion dans une zone portuaire									1			
<b>Total</b>	<b>6.744</b>	<b>6.453</b>	<b>6.030</b>	<b>5.830</b>	<b>5.862</b>	<b>5.386</b>	<b>4.438</b>	<b>4.500</b>	<b>4.667</b>	<b>4.530</b>	<b>4.463</b>	<b>2.164</b>



Vandalisme



Incendie

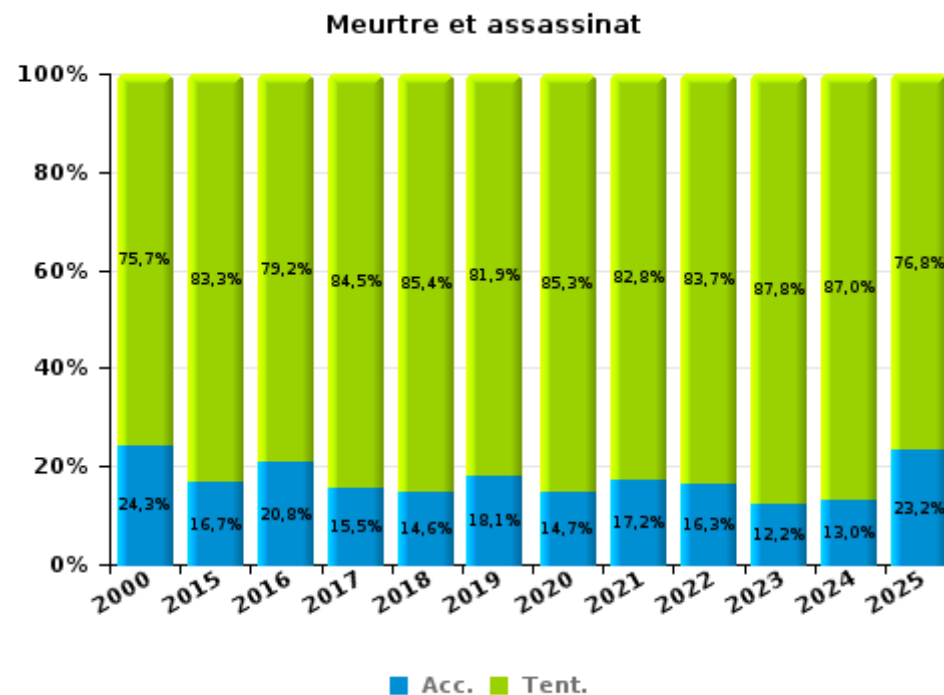
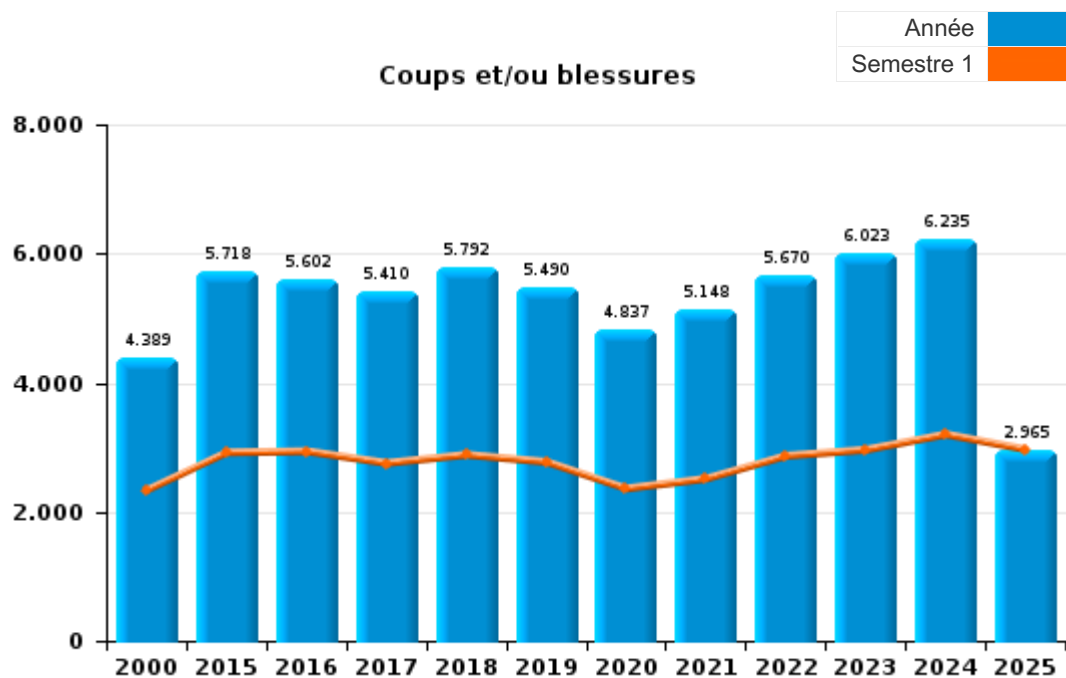




I.3. Catégorie des infractions : Infr. contre l'intégrité physique (top 5 des infractions au niveau national 2024)

Hainaut (Charleroi)

	2000	2015	2016	2017	2018	2019	2020	2021	2022	2023	2024	2025
Coups et/ou blessures	4.389	5.718	5.602	5.410	5.792	5.490	4.837	5.148	5.670	6.023	6.235	2.965
Autres	399	584	626	621	630	627	611	575	527	634	614	309
Meurtre et assassinat	74	84	72	97	96	83	75	93	104	90	100	69
<b>Total</b>	<b>4.862</b>	<b>6.386</b>	<b>6.300</b>	<b>6.128</b>	<b>6.518</b>	<b>6.200</b>	<b>5.523</b>	<b>5.816</b>	<b>6.301</b>	<b>6.747</b>	<b>6.949</b>	<b>3.343</b>



FPF/DGR/DRI/BIPOL - Statistiques policières de criminalité (date de clôture: 31/10/2025)  
 Les données pour les années 2001 jusqu'à 2014 ne sont plus publiées mais restent disponibles sur demande auprès du service BIPOL.  
 Les données pour 2025 ne concernent que le 1er semestre.



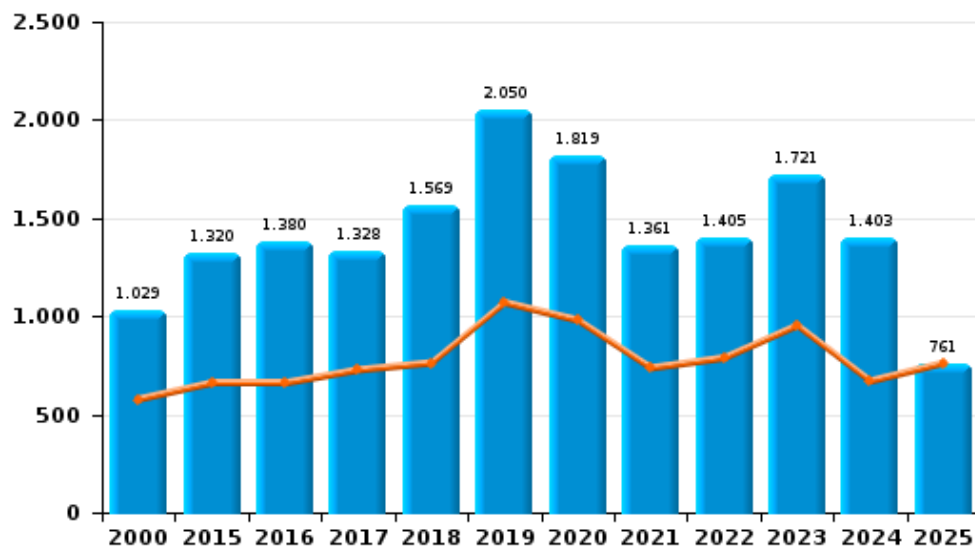
I.4. Catégorie des infractions : Drogues (top 5 des infractions au niveau national 2024)

Hainaut (Charleroi)

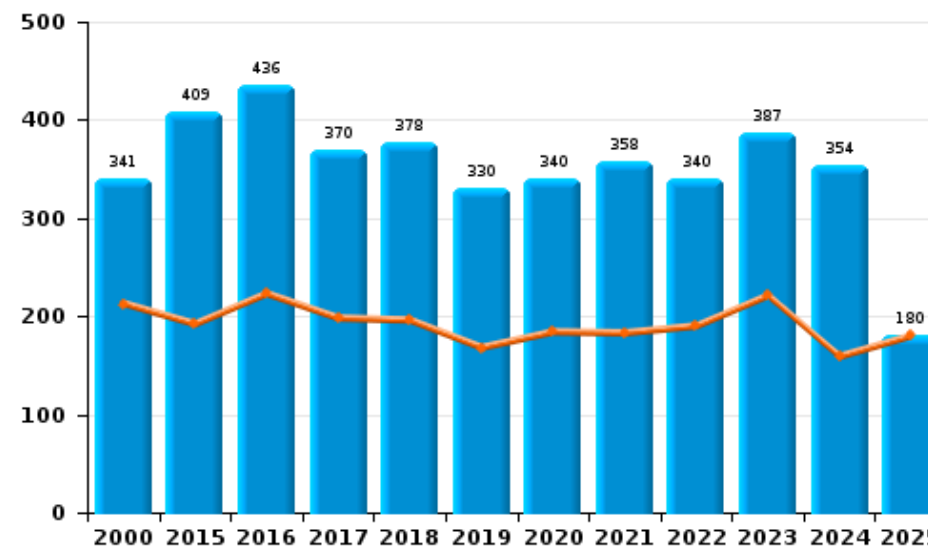
	2000	2015	2016	2017	2018	2019	2020	2021	2022	2023	2024	2025
Détention	1.029	1.320	1.380	1.328	1.569	2.050	1.819	1.361	1.405	1.721	1.403	761
Commerce	341	409	436	370	378	330	340	358	340	387	354	180
Usage	1.234	45	56	33	32	28	17	23	13	11	8	7
Autres	112	65	84	105	102	108	98	82	109	149	124	43
Fabrication	5	79	106	109	93	89	92	102	79	69	60	19
Importation et exportation	167	77	62	83	65	78	48	11	13	11	8	3
Protoxyde d'azote (gaz hilarant)											6	14
<b>Total</b>	<b>2.888</b>	<b>1.995</b>	<b>2.124</b>	<b>2.028</b>	<b>2.239</b>	<b>2.683</b>	<b>2.414</b>	<b>1.937</b>	<b>1.959</b>	<b>2.348</b>	<b>1.963</b>	<b>1.027</b>

Année	<span style="color: blue;">■</span>
Semestre 1	<span style="color: orange;">■</span>

Détention



Commerce



FPF/DGR/DRI/BIPOL - Statistiques policières de criminalité (date de clôture: 31/10/2025)  
 Les données pour les années 2001 jusqu'à 2014 ne sont plus publiées mais restent disponibles sur demande auprès du service BIPOL.  
 Les données pour 2025 ne concernent que le 1er semestre.



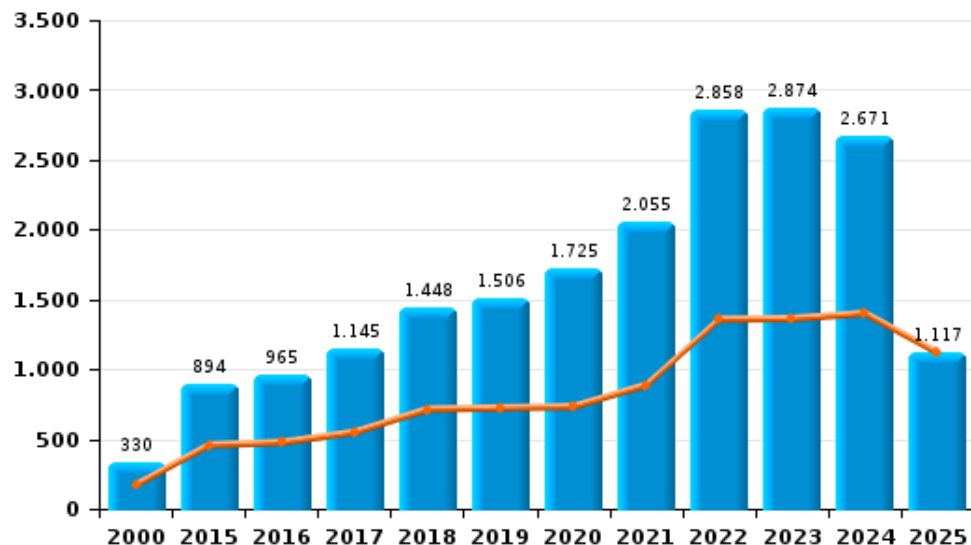
I.5. Catégorie des infractions : Fraude (top 5 des infractions au niveau national 2024)

Hainaut (Charleroi)

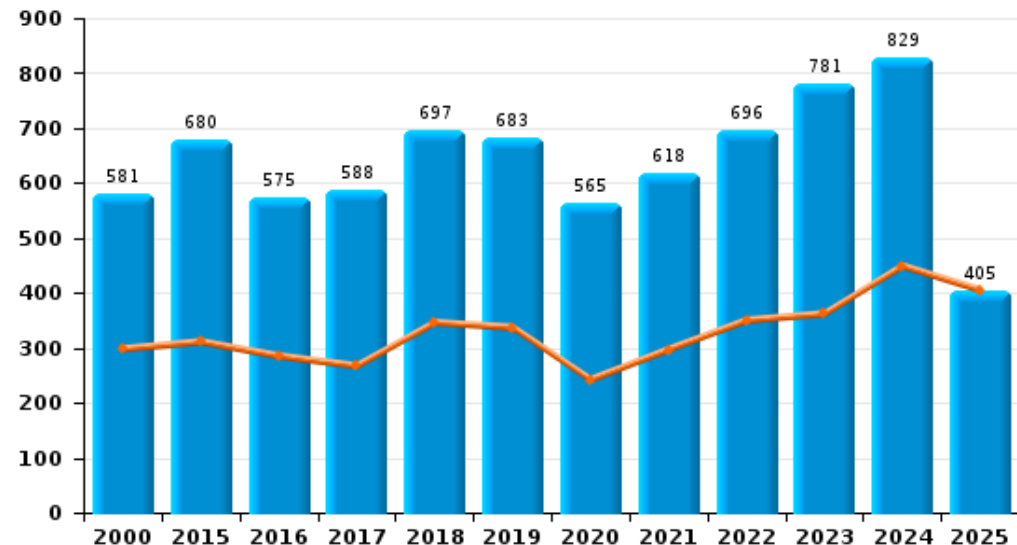
	2000	2015	2016	2017	2018	2019	2020	2021	2022	2023	2024	2025
Escroquerie	330	894	965	1.145	1.448	1.506	1.725	2.055	2.858	2.874	2.671	1.117
Abus de confiance et infr. apparentées	581	680	575	588	697	683	565	618	696	781	829	405
Détournement et destruction frauduleuse	1.808	194	197	234	237	187	189	181	219	307	212	100
Recel	590	285	380	353	343	350	315	221	228	175	224	95
Fraudes: Autres	275	95	71	60	74	90	232	178	180	229	302	115
Grivèlerie	183	85	82	70	86	74	39	41	51	41	47	21
Infr. liées à l'insolvabilité	4	46	32	29	30	31	18	13	4	9	10	4
<b>Total</b>	<b>3.771</b>	<b>2.279</b>	<b>2.302</b>	<b>2.479</b>	<b>2.915</b>	<b>2.921</b>	<b>3.083</b>	<b>3.307</b>	<b>4.236</b>	<b>4.416</b>	<b>4.295</b>	<b>1.857</b>



Escroquerie



Abus de confiance et infr. apparentées



# ***STATISTIQUES POLICIERES DE CRIMINALITE***

---

*LIEU DE PERPETRATION: ARRONDISSEMENT JUDICIAIRE*

**Hainaut (Charleroi)**

***PARTIE II : FIGURES CRIMINELLES / PHENOMENES***



**Hainaut (Charleroi)**

**FC Vol moyen de transport**

	2000	2015	2016	2017	2018	2019	2020	2021	2022	2023	2024	2025
<b>Vol de voiture</b>	6.380	1.566	1.390	1.537	1.300	1.039	872	630	776	805	910	505
<b>Vol de moto</b>	154	99	79	72	56	67	43	39	46	48	53	25
<b>Carjacking</b>	385	79	62	44	38	57	35	24	42	33	32	10
<b>Homejacking</b>	29	5	12	14	14	7	4	7	7	3	7	4
<b>Vol dans les garages</b>	90	67	48	80	51	54	19	14	20	12	41	41
<b>Vol de vélomoteur</b>	864	264	233	226	155	110	102	139	114	113	91	49
<b>Vol de vélo</b>	336	274	295	301	309	283	270	313	273	232	163	81

**FC Cambriolage**

	2000	2015	2016	2017	2018	2019	2020	2021	2022	2023	2024	2025
<b>Cambriolage dans habitation</b>	7.961	7.048	5.571	5.912	5.335	4.662	3.526	3.236	3.089	2.900	2.787	1.362
<b>Cambriolage ds entreprise ou commerce</b>	2.476	1.133	1.022	952	675	691	460	381	449	433	360	209
<b>Cambriolage ds service public ou bâtiment administ</b>	841	424	441	398	404	302	220	129	142	160	105	65
<b>Vol au bélier</b>	36	15	5	8	6	1	3		2	1	3	3
<b>Cambriolage dans bâtiment (total)</b>	11.179	8.597	7.032	7.257	6.412	5.653	4.204	3.744	3.678	3.489	3.252	1.636



**FC Vol autre**

	2000	2015	2016	2017	2018	2019	2020	2021	2022	2023	2024	2025
Vol à main armée	1.316	506	469	441	289	267	196	198	214	235	228	129
Vol avec violence sans arme	1.642	1.392	1.178	1.166	1.108	1.166	841	729	898	871	973	413
Vol dans ou sur un véhicule	6.053	6.190	5.025	5.132	5.073	4.751	3.445	2.753	2.784	3.343	3.155	1.797
Sacjacking dans une voiture		6	2	1	2	1		1			2	
Vol d'armes et explosifs	294	169	165	188	159	118	89	75	82	73	69	36
Steaming		6	3	4	3					1		
Arrachage de sac à main	255	91	88	76	62	42	31	33	34	33	44	16
Vol à l'arraché	359	568	505	507	506	533	352	291	352	370	445	165
Vol à la tire	1.564	699	838	743	672	729	480	518	512	626	572	251
Vol à l'étagère	726	948	1.105	1.089	1.150	1.093	802	885	1.001	870	936	421
Vol par ruse	1.256	555	429	424	348	363	204	197	212	203	181	88
Vol de métaux	50	292	190	221	248	231	119	185	297	161	169	105
Vol sur les chantiers	337	214	224	206	195	171	152	123	199	138	151	68
Home-invasion		8	14	9	14	9	6	6	14	10	5	3
Vol d'animaux	85	77	75	76	61	39	42	47	58	59	33	18
Vol de cargaison		86	72	125	114	82	125	13	33	99	136	40

**Criminalité ICT**

	2000	2015	2016	2017	2018	2019	2020	2021	2022	2023	2024	2025
Fraude de cartes de paiements	179	1.970	2.624	2.184	1.818	2.032	1.229	1.645	1.711	1.832	1.590	761
Phishing		14	6	12	32	34	42	65	32	155	301	265
Ransomware			1	6	6	1	4	2	4	6	5	1
Shouldersurfing		60	168	112	126	184	36	9	26	16	14	4
Skimming		8	19	5	7	6	4		2	4	1	



**FC Autre**

	2000	2015	2016	2017	2018	2019	2020	2021	2022	2023	2024	2025
Violence contre les métiers d'intérêt général	41	87	121	109	94	106	85	104	93	119	100	71
Viol collectif	20	10	14	30	21	11	12	20	24	17	12	6
Graffiti	12	128	94	102	100	73	76	62	68	72	86	41
Dégradation de voiture	942	2.976	2.767	2.720	2.740	2.571	1.968	2.108	2.135	2.093	2.099	985
Rixe au couteau	29	55	49	55	56	50	44	44	62	49	50	25

**PH Violence intrafamiliale (VIF)**

	2000	2015	2016	2017	2018	2019	2020	2021	2022	2023	2024	2025
VIF: physique, dans le couple	454	1.702	1.672	1.615	1.762	1.682	1.599	1.629	1.786	1.876	1.859	917
VIF: physique, envers des descendants	69	263	282	274	305	342	305	327	349	368	370	191
VIF: physique, envers d'autres membres	857	336	386	387	401	351	346	362	367	387	415	172
VIF: sexuelle, dans le couple		6	9	4	11	13	17	11	15	12	19	5
VIF: sexuelle, envers des descendants	70	65	58	57	68	64	66	76	35	3	4	3
VIF: sexuelle, envers d'autres membres	3	3	9	5	3	12	8	4	6	4	6	
VIF: psychique, dans le couple	1.280	1.588	1.406	1.360	1.372	1.454	1.200	1.303	1.314	1.289	1.361	655
VIF: psychique, envers des descendants	2	32	89	76	91	79	70	77	87	73	69	38
VIF: psychique, envers d'autres membres	3	99	96	101	77	102	70	84	98	113	92	46
VIF: économique, dans le couple	11	112	137	125	142	116	121	122	133	121	118	50
VIF: économique, envers des descendants	23	12	15	13	16	23	17	11	18	21	15	4
VIF: économique, envers d'autres membres	457	337	191	223	230	212	138	81	118	154	113	56

**PH Hormones et dopage**

	2000	2015	2016	2017	2018	2019	2020	2021	2022	2023	2024	2025
Dopage humain	8	19	24	14	42	20	7	10	7	8	3	2
Engraissement illégal		1	1	3			3	4			2	1



PH Drogues

	2000	2015	2016	2017	2018	2019	2020	2021	2022	2023	2024	2025
Vente de cocaïne	2	112	143	97	139	118	120	142	132	140	126	54
Import-export de cocaïne	2	4	2	1	4	7		1	1	2	1	
Production de drogues synthétiques						1	1					
Import-export de drogues synthétiques				1		2		2	2	2		
Vente de drogues synthétiques	1	8	10	8	10	17	8	4	13	7	17	3
Production de cannabis (culture)		45	59	57	52	41	49	48	43	36	27	12
Import-export de cannabis en grande quantité		1	1	2	2	1		1				
Vente de cannabis en grande quantité		1	4		7	2	2	8	11	3	9	
Import-export d'héroïne	4	1	1		5	1		1				
Vente-traffic d'héroïne	3	55	67	49	58	27	39	76	59	46	28	14

PH Trafic d'armes

	2000	2015	2016	2017	2018	2019	2020	2021	2022	2023	2024	2025
Commerce et production d'arme à feu et mun.	3	25	21	26	17	15	15	9	9	13	15	6
Commerce et production d'arme non à feu		3	5	5	4	6	3		2	1	2	2

PH Traite des êtres humains

	2000	2015	2016	2017	2018	2019	2020	2021	2022	2023	2024	2025
TEH - exploitation économique		7	18	9	5	4	5	7	3	10	5	5
TEH - exploitation sexuelle	29	29	26	15	17	29	20	26	36	34	45	15



**PH Violence dans l'espace public**

	2000	2015	2016	2017	2018	2019	2020	2021	2022	2023	2024	2025
Violence physique (transport public)	107	85	79	73	108	101	58	78	68	97	92	55
Violence physique (voie publique)	1.694	2.249	2.185	2.155	2.228	2.085	1.654	1.840	2.163	2.213	2.377	1.135
Violence physique (autre endroit public)	98	81	82	68	78	59	45	64	63	66	71	38
Violence physique (endroit accessible au public)	604	502	499	469	488	467	335	347	411	525	533	238
Violence sexuelle (transport public)	13	10	16	14	23	21	12	23	9	24	25	15
Violence sexuelle (voie publique)	121	151	119	129	126	113	98	101	107	104	113	67
Violence sexuelle (autre endroit public)	25	11	10	23	13	14	18	9	16	12	12	7
Violence sexuelle (endroit accessible au public)	40	50	41	46	38	67	39	47	57	61	86	28
Violence psychique (transport public)	77	97	90	77	66	78	58	76	62	84	103	34
Violence psychique (voie publique)	1.626	1.655	1.538	1.578	1.567	1.497	1.487	1.314	1.454	1.533	1.674	844
Violence psychique (autre endroit public)	90	162	141	106	129	105	88	102	107	110	111	57
Violence psychique (endroit accessible au public)	674	665	575	522	544	619	405	394	501	561	558	272
Vol à main armée (transport public)	38	11	7	20	7	7	2	5	6	4	8	3
Vol à main armée (voie publique)	481	188	152	156	100	102	68	81	88	96	100	54
Vol à main armée (autre endroit public)	21	13	9	14	7	3	4	1	2	3	4	4
Vol à main armée (endroit accessible au public)	568	190	208	173	102	97	59	64	55	69	68	46
Vol avec violence sans arme (transport public)	82	81	55	85	46	61	39	54	34	55	55	23
Vol avec violence sans arme (voie publique)	925	837	679	612	655	649	435	353	449	469	542	224
Vol avec violence sans arme (autre endroit public)	48	45	32	21	19	24	20	16	19	8	22	11
Vol avec violence sans arme (endr. acces. au pub.)	321	182	179	187	153	159	99	95	116	109	120	43

**PH Autre**

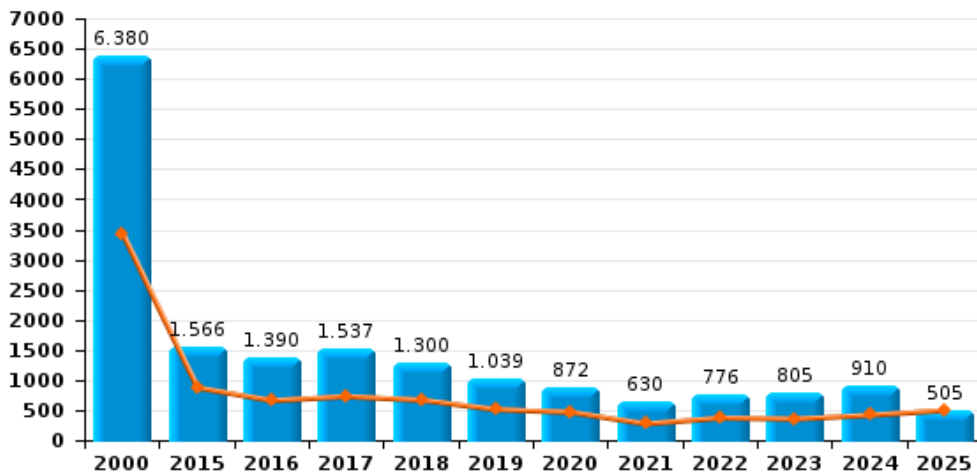
	2000	2015	2016	2017	2018	2019	2020	2021	2022	2023	2024	2025
Faux policiers	12	49	32	26	23	21	11	6	9	14	11	5
Terrorisme, extrémisme et radicalisme		21	27	17	16	4	6	2	6	7	16	10
Cyberharcèlement	151	502	544	472	582	538	500	549	567	649	596	368
Fraude à l'identité	311	710	578	527	586	623	603	561	623	737	798	331



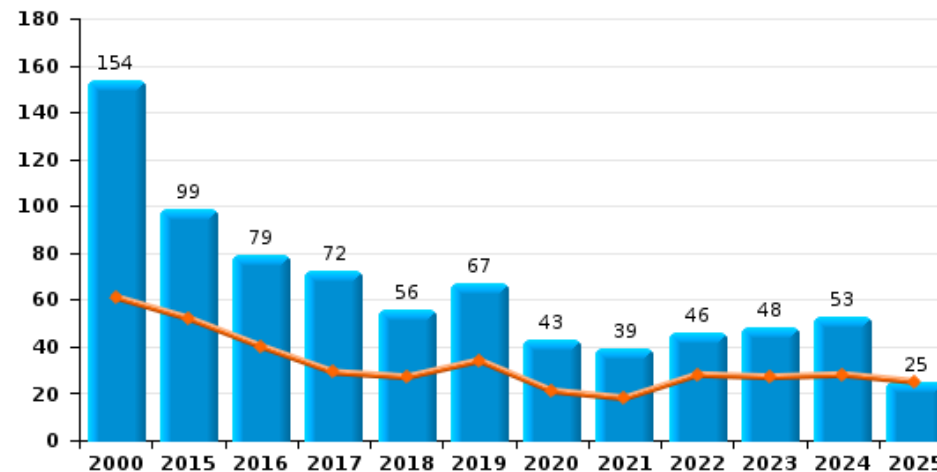
**Hainaut (Charleroi)**

Année	<span style="color: blue;">■</span>
Semestre 1	<span style="color: orange;">■</span>

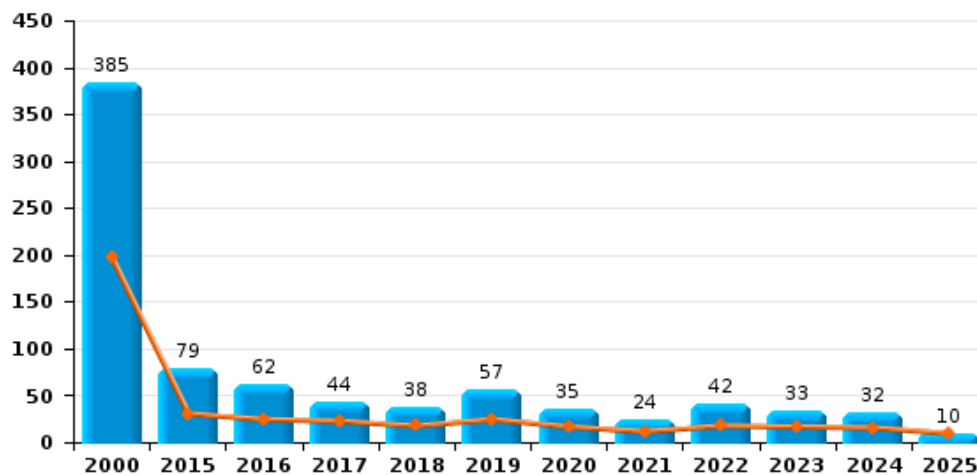
**Vol de voiture**



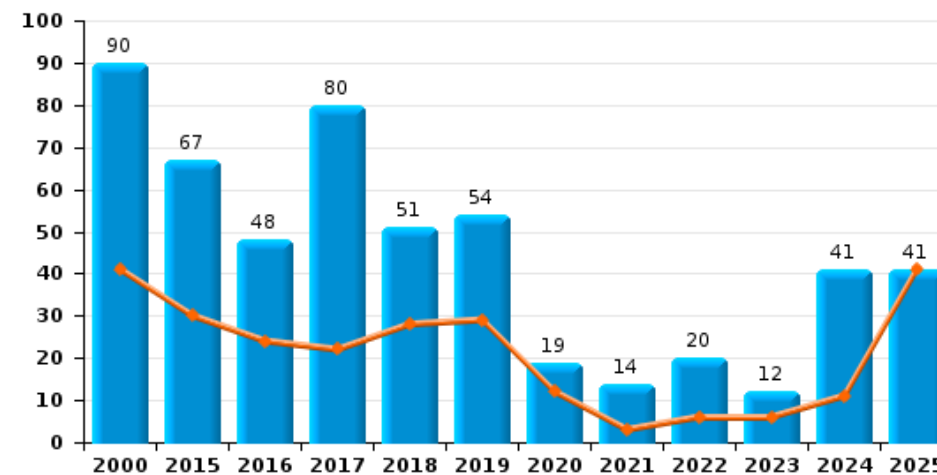
**Vol de moto**



**Carjacking**



**Vol dans les garages**

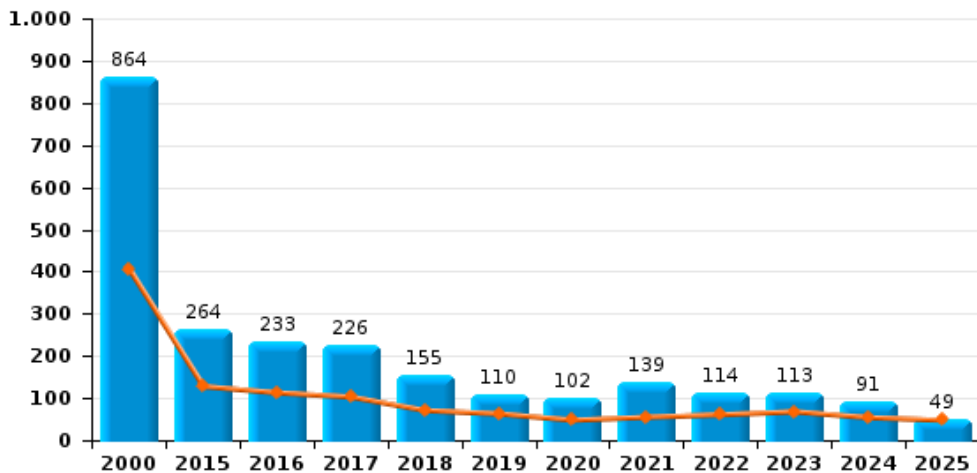




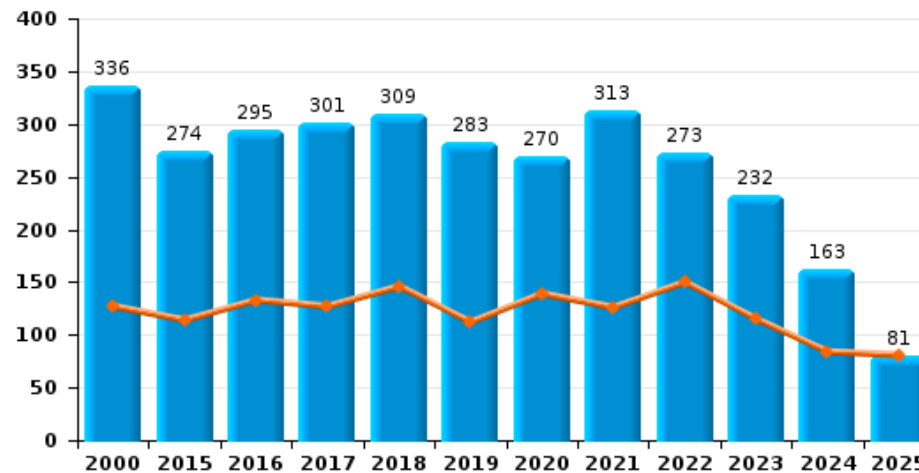
Hainaut (Charleroi)

Année	<span style="color: blue;">■</span>
Semestre 1	<span style="color: orange;">■</span>

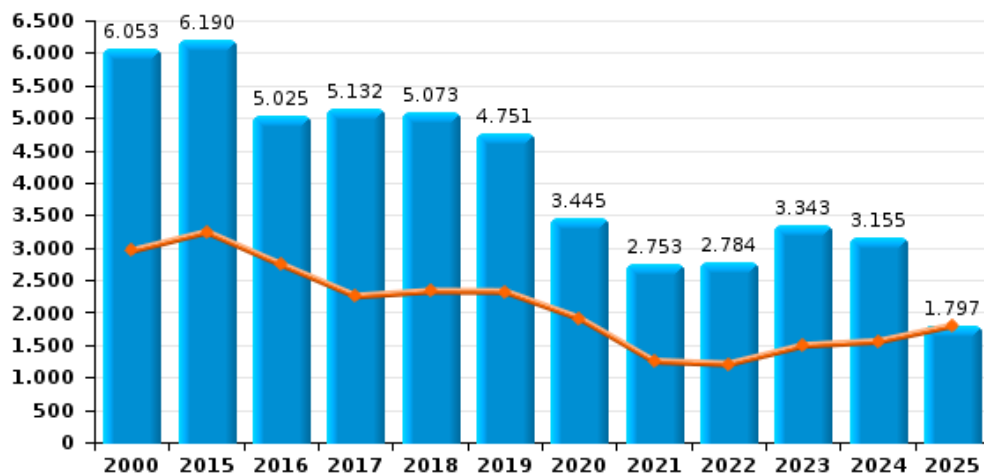
Vol de vélomoteur



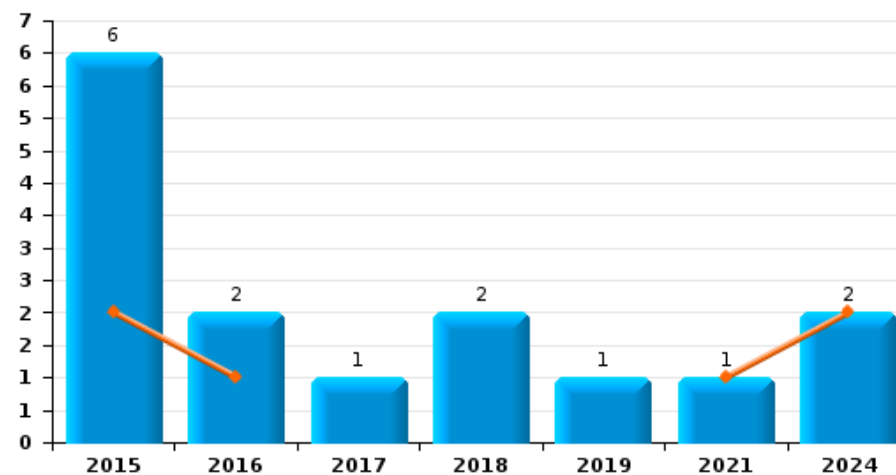
Vol de vélo



Vol dans ou sur un véhicule



Sacjacking dans une voiture

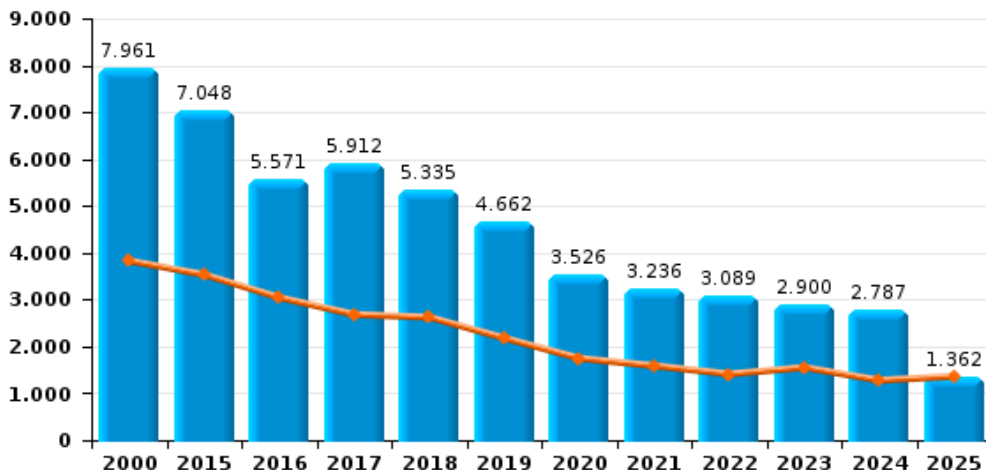




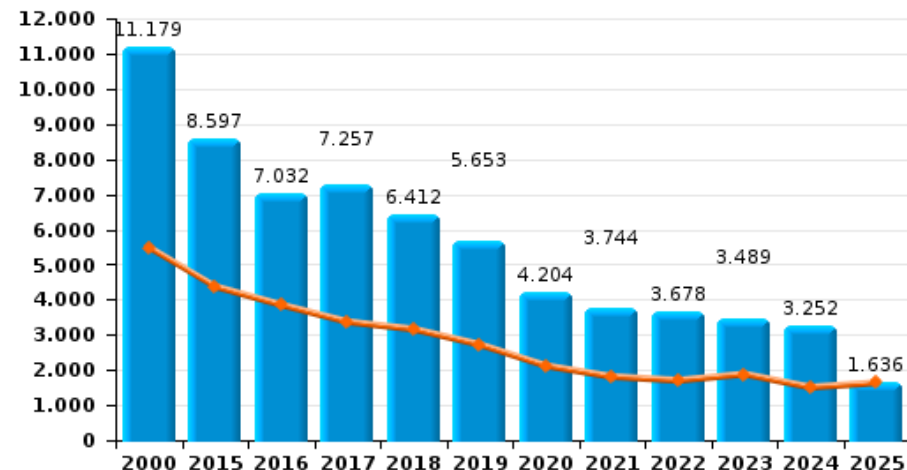
**Hainaut (Charleroi)**

Année	<span style="color: blue;">■</span>
Semestre 1	<span style="color: orange;">■</span>

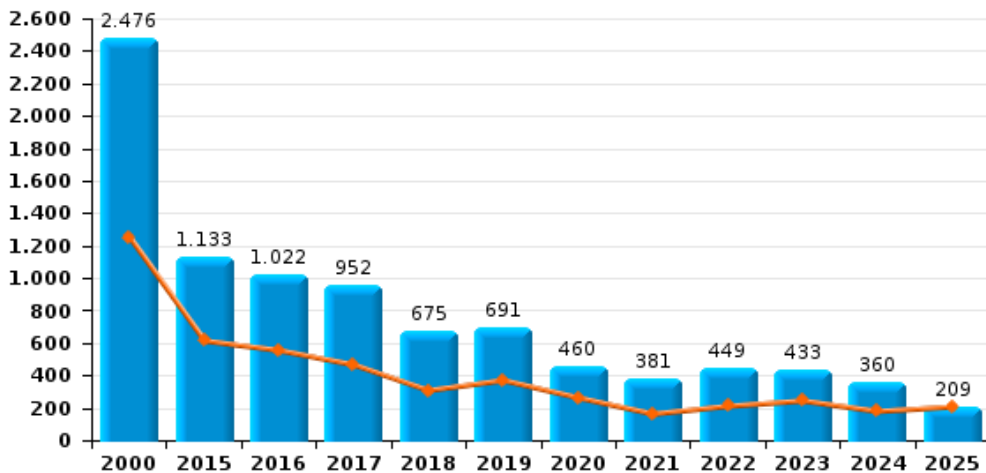
**Cambriolage dans habitation**



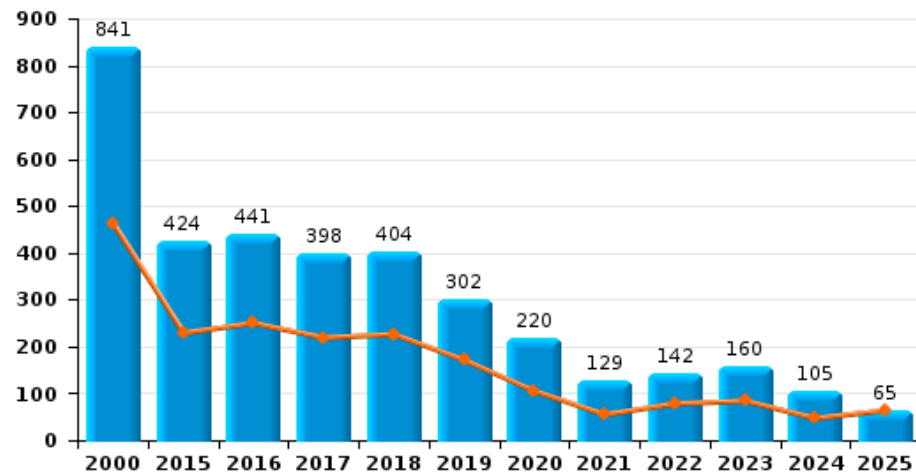
**Cambriolage dans bâtiment (total)**



**Cambriolage ds entreprise ou commerce**



**Cambriolage ds service public ou bâtiment administ**

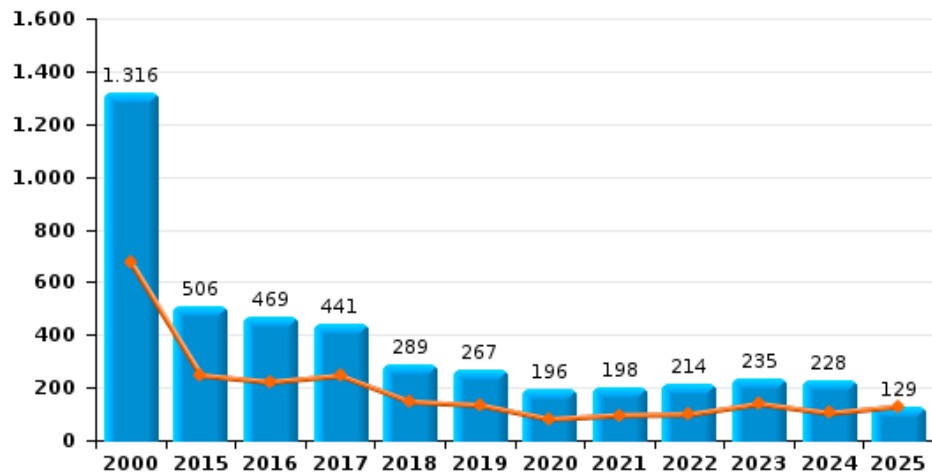




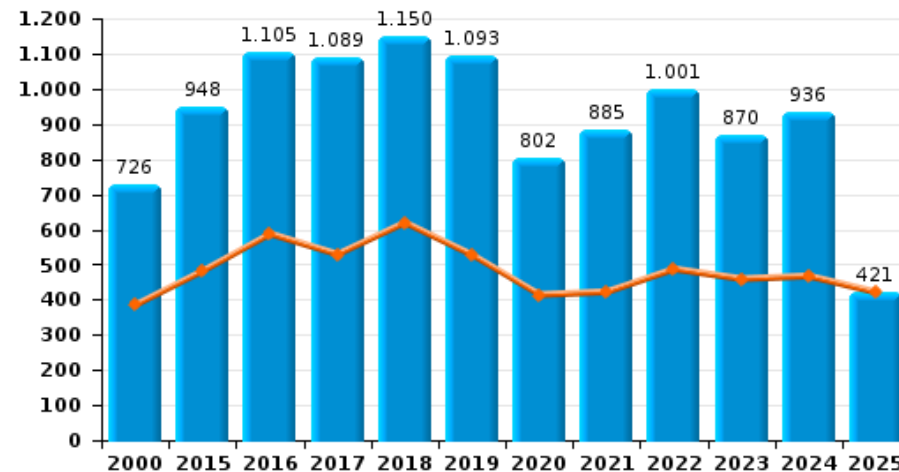
**Hainaut (Charleroi)**

Année	<span style="color: blue;">■</span>
Semestre 1	<span style="color: orange;">■</span>

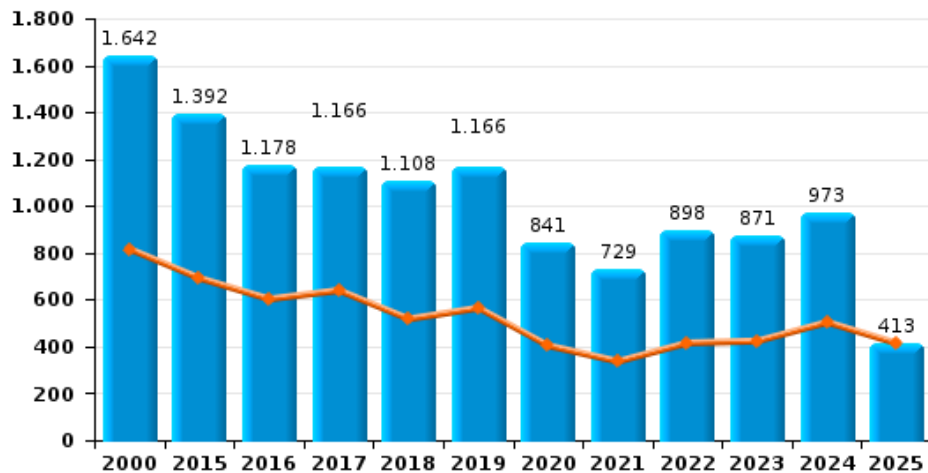
**Vol à main armée**



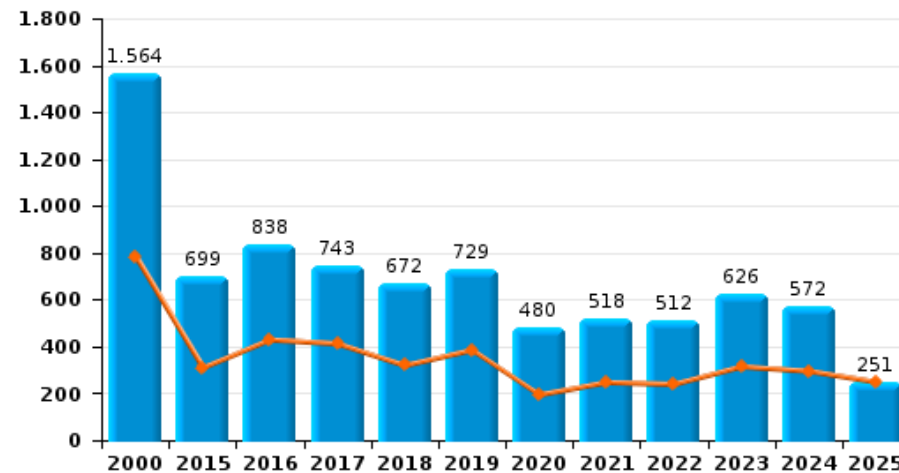
**Vol à l'étalage**



**Vol avec violence sans arme**

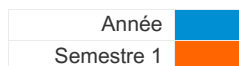


**Vol à la tire**

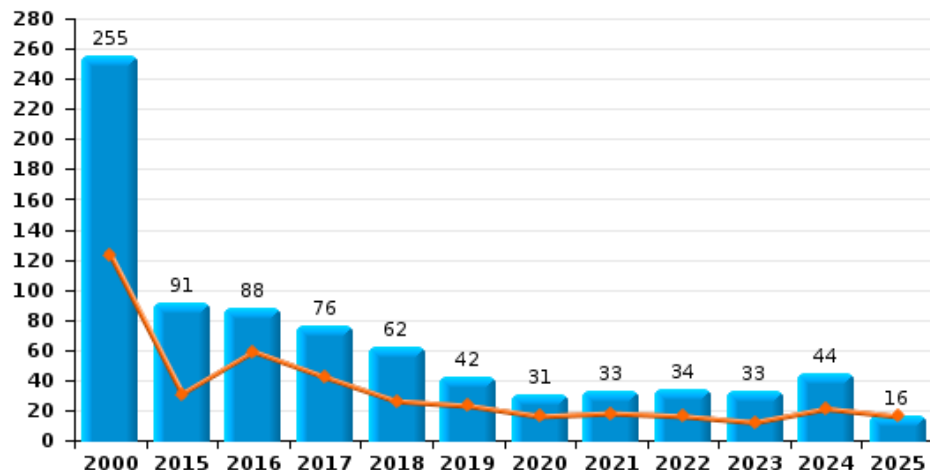




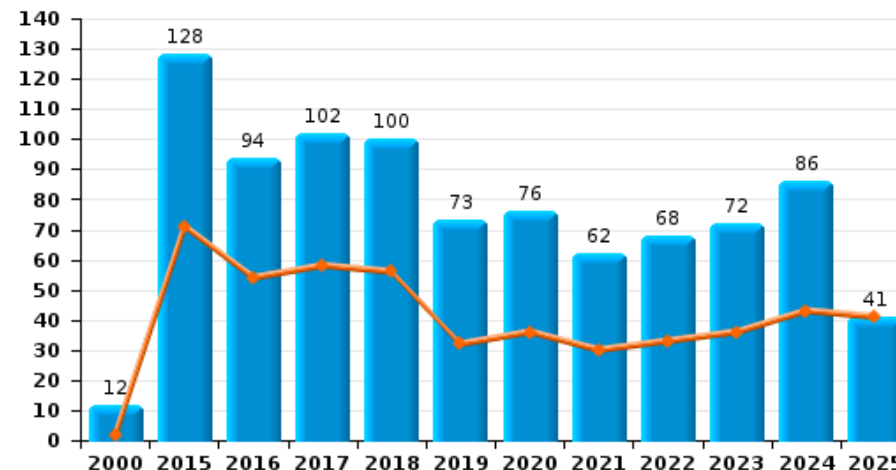
Hainaut (Charleroi)



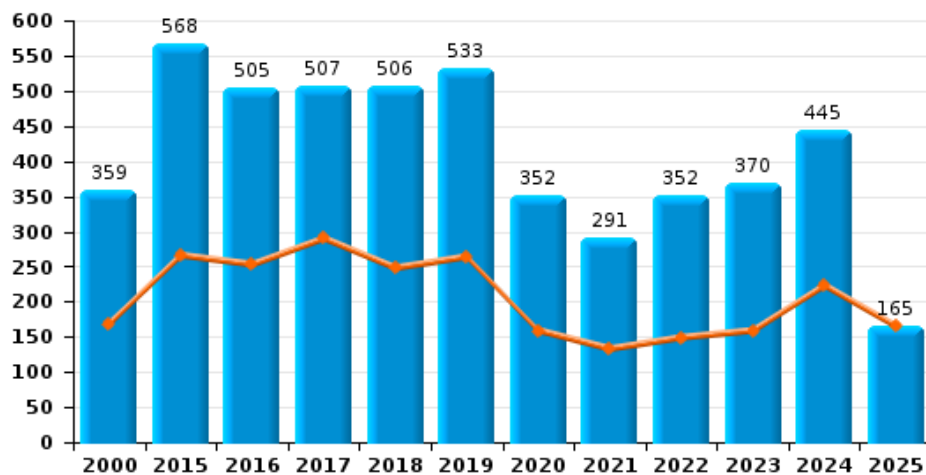
Arrachage de sac à main



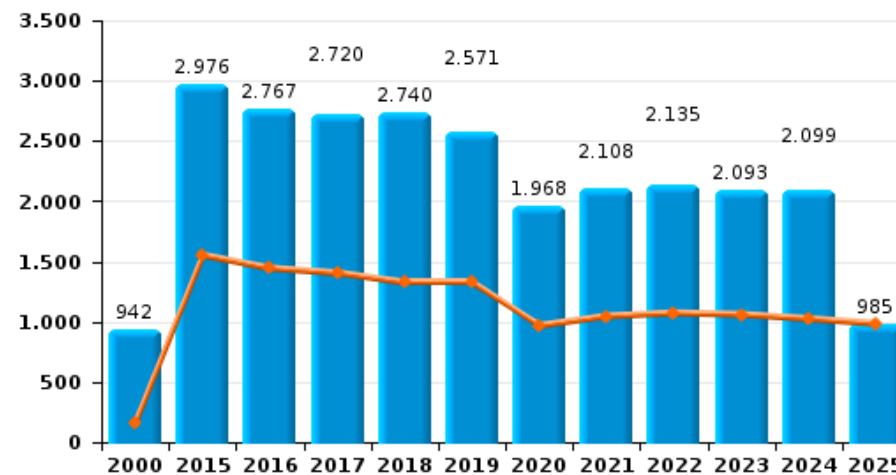
Graffiti



Vol à l'arraché



Dégradation de voiture





Hainaut (Charleroi)

FC Vol moyen de transport

		2000	2015	2016	2017	2018	2019	2020	2021	2022	2023	2024	2025
Vol de voiture	Trim 1	1.827	463	336	337	365	309	299	133	205	172	190	216
	Trim 2	1.609	418	331	398	310	210	175	148	173	189	235	289
	Trim 3	1.384	338	346	376	316	227	233	181	193	202	232	
	Trim 4	1.560	347	377	426	309	293	165	168	205	242	253	
	<b>Total</b>	<b>6.380</b>	<b>1.566</b>	<b>1.390</b>	<b>1.537</b>	<b>1.300</b>	<b>1.039</b>	<b>872</b>	<b>630</b>	<b>776</b>	<b>805</b>	<b>910</b>	<b>505</b>
Vol de moto	Trim 1	25	20	13	14	11	16	8	5	11	11	8	10
	Trim 2	36	32	27	15	16	18	13	13	17	16	20	15
	Trim 3	58	29	26	26	17	15	14	16	12	9	15	
	Trim 4	35	18	13	17	12	18	8	5	6	12	10	
	<b>Total</b>	<b>154</b>	<b>99</b>	<b>79</b>	<b>72</b>	<b>56</b>	<b>67</b>	<b>43</b>	<b>39</b>	<b>46</b>	<b>48</b>	<b>53</b>	<b>25</b>
Carjacking	Trim 1	105	15	11	12	9	14	10	8	11	10	3	7
	Trim 2	92	16	14	11	9	11	7	4	7	7	13	3
	Trim 3	75	28	16	13	14	17	9	1	12	8	6	
	Trim 4	113	20	21	8	6	15	9	11	12	8	10	
	<b>Total</b>	<b>385</b>	<b>79</b>	<b>62</b>	<b>44</b>	<b>38</b>	<b>57</b>	<b>35</b>	<b>24</b>	<b>42</b>	<b>33</b>	<b>32</b>	<b>10</b>
Homejacking	Trim 1	6	1	4	2	3	2	2	2		1	4	2
	Trim 2	10	2	5	3	2	2			1	2	2	2
	Trim 3	9	1	1	6	6	2	1	1	3			
	Trim 4	4	1	2	3	3	1	1	4	3		1	
	<b>Total</b>	<b>29</b>	<b>5</b>	<b>12</b>	<b>14</b>	<b>14</b>	<b>7</b>	<b>4</b>	<b>7</b>	<b>7</b>	<b>3</b>	<b>7</b>	<b>4</b>
Vol dans les garages	Trim 1	21	16	10	5	17	18	8	1	2	1	5	19
	Trim 2	20	14	14	17	11	11	4	2	4	5	6	22
	Trim 3	29	16	12	23	11	10	6	6	6	5	11	
	Trim 4	20	21	12	35	12	15	1	5	8	1	19	
	<b>Total</b>	<b>90</b>	<b>67</b>	<b>48</b>	<b>80</b>	<b>51</b>	<b>54</b>	<b>19</b>	<b>14</b>	<b>20</b>	<b>12</b>	<b>41</b>	<b>41</b>



FC Vol moyen de transport

		2000	2015	2016	2017	2018	2019	2020	2021	2022	2023	2024	2025
Vol de vélomoteur	Trim 1	173	65	55	38	32	27	24	20	31	34	32	21
	Trim 2	234	64	59	66	40	37	25	36	31	35	23	28
	Trim 3	226	68	65	72	42	27	25	46	21	26	23	
	Trim 4	231	67	54	50	41	19	28	37	31	18	13	
Total		864	264	233	226	155	110	102	139	114	113	91	49
Vol de vélo	Trim 1	53	31	51	48	45	42	57	44	57	48	41	28
	Trim 2	74	83	82	79	101	70	82	82	93	67	43	53
	Trim 3	146	103	103	115	99	87	87	99	72	73	52	
	Trim 4	63	57	59	59	64	84	44	88	51	44	27	
Total		336	274	295	301	309	283	270	313	273	232	163	81



FC Cambriolage

		2000	2015	2016	2017	2018	2019	2020	2021	2022	2023	2024	2025
Cambriolage dans habitation	Trim 1	1.898	1.883	1.652	1.362	1.321	1.160	1.090	831	724	812	647	684
	Trim 2	1.927	1.646	1.389	1.319	1.300	1.016	656	755	687	739	630	678
	Trim 3	1.972	1.601	1.152	1.593	1.212	1.171	859	841	779	707	640	
	Trim 4	2.164	1.918	1.378	1.638	1.502	1.315	921	809	899	642	870	
	<b>Total</b>	<b>7.961</b>	<b>7.048</b>	<b>5.571</b>	<b>5.912</b>	<b>5.335</b>	<b>4.662</b>	<b>3.526</b>	<b>3.236</b>	<b>3.089</b>	<b>2.900</b>	<b>2.787</b>	<b>1.362</b>
Cambriolage ds entreprise ou commerce	Trim 1	638	326	300	249	150	199	158	74	100	118	102	124
	Trim 2	616	290	257	219	160	173	107	91	113	128	79	85
	Trim 3	564	271	225	252	179	135	116	115	132	94	72	
	Trim 4	658	246	240	232	186	184	79	101	104	93	107	
	<b>Total</b>	<b>2.476</b>	<b>1.133</b>	<b>1.022</b>	<b>952</b>	<b>675</b>	<b>691</b>	<b>460</b>	<b>381</b>	<b>449</b>	<b>433</b>	<b>360</b>	<b>209</b>
Cambriolage ds service public ou bâtiment administ	Trim 1	218	124	110	93	107	85	58	29	40	32	30	42
	Trim 2	245	106	141	127	120	87	48	27	39	53	18	23
	Trim 3	179	94	84	92	101	60	70	35	31	38	24	
	Trim 4	199	100	106	86	76	70	44	38	32	37	33	
	<b>Total</b>	<b>841</b>	<b>424</b>	<b>441</b>	<b>398</b>	<b>404</b>	<b>302</b>	<b>220</b>	<b>129</b>	<b>142</b>	<b>160</b>	<b>105</b>	<b>65</b>
Vol au bélier	Trim 1	5	2	1	3	1		1				2	3
	Trim 2	16	5	1	1	4	1					1	
	Trim 3	5	7	2	1			1		1			
	Trim 4	10	1	1	3	1		1		1	1		
	<b>Total</b>	<b>36</b>	<b>15</b>	<b>5</b>	<b>8</b>	<b>6</b>	<b>1</b>	<b>3</b>		<b>2</b>	<b>1</b>	<b>3</b>	<b>3</b>
Cambriolage dans bâtiment (total)	Trim 1	2.724	2.329	2.062	1.702	1.578	1.444	1.306	934	864	961	779	850
	Trim 2	2.759	2.040	1.787	1.665	1.580	1.276	810	873	838	919	727	786
	Trim 3	2.695	1.965	1.461	1.937	1.491	1.366	1.044	990	941	837	736	
	Trim 4	3.001	2.263	1.722	1.953	1.763	1.567	1.044	947	1.035	772	1.010	
	<b>Total</b>	<b>11.179</b>	<b>8.597</b>	<b>7.032</b>	<b>7.257</b>	<b>6.412</b>	<b>5.653</b>	<b>4.204</b>	<b>3.744</b>	<b>3.678</b>	<b>3.489</b>	<b>3.252</b>	<b>1.636</b>



FC Vol autre

		2000	2015	2016	2017	2018	2019	2020	2021	2022	2023	2024	2025
Vol à main armée	Trim 1	377	123	126	139	82	67	52	48	59	83	51	61
	Trim 2	297	124	96	107	65	67	29	48	40	56	53	68
	Trim 3	280	137	112	105	63	60	62	50	69	55	62	
	Trim 4	362	122	135	90	79	73	53	52	46	41	62	
	<b>Total</b>	<b>1.316</b>	<b>506</b>	<b>469</b>	<b>441</b>	<b>289</b>	<b>267</b>	<b>196</b>	<b>198</b>	<b>214</b>	<b>235</b>	<b>228</b>	<b>129</b>
Vol avec violence sans arme	Trim 1	422	339	263	316	246	259	215	166	187	207	232	185
	Trim 2	393	352	339	323	271	305	188	170	228	216	271	228
	Trim 3	340	338	322	306	317	330	234	198	238	233	248	
	Trim 4	487	363	254	221	274	272	204	195	245	215	222	
	<b>Total</b>	<b>1.642</b>	<b>1.392</b>	<b>1.178</b>	<b>1.166</b>	<b>1.108</b>	<b>1.166</b>	<b>841</b>	<b>729</b>	<b>898</b>	<b>871</b>	<b>973</b>	<b>413</b>
Vol dans ou sur un véhicule	Trim 1	1.393	1.625	1.431	1.052	1.153	1.203	1.194	607	607	656	803	862
	Trim 2	1.558	1.613	1.306	1.198	1.174	1.117	714	640	598	834	749	935
	Trim 3	1.501	1.553	1.129	1.568	1.388	1.188	779	693	712	788	746	
	Trim 4	1.601	1.399	1.159	1.314	1.358	1.243	758	813	867	1.065	857	
	<b>Total</b>	<b>6.053</b>	<b>6.190</b>	<b>5.025</b>	<b>5.132</b>	<b>5.073</b>	<b>4.751</b>	<b>3.445</b>	<b>2.753</b>	<b>2.784</b>	<b>3.343</b>	<b>3.155</b>	<b>1.797</b>
Sacjacking dans une voiture	Trim 1		1	1								2	
	Trim 2		1						1				
	Trim 3		3			1							
	Trim 4		1	1	1	1	1						
	<b>Total</b>		<b>6</b>	<b>2</b>	<b>1</b>	<b>2</b>	<b>1</b>		<b>1</b>				<b>2</b>
Vol d'armes et explosifs	Trim 1	72	44	47	47	42	27	28	23	15	16	27	17
	Trim 2	62	50	40	44	33	29	27	20	19	16	13	19
	Trim 3	76	35	40	49	32	32	16	18	24	18	11	
	Trim 4	84	40	38	48	52	30	18	14	24	23	18	
	<b>Total</b>	<b>294</b>	<b>169</b>	<b>165</b>	<b>188</b>	<b>159</b>	<b>118</b>	<b>89</b>	<b>75</b>	<b>82</b>	<b>73</b>	<b>69</b>	<b>36</b>



FC Vol autre

		2000	2015	2016	2017	2018	2019	2020	2021	2022	2023	2024	2025
Steaming	Trim 1			1									
	Trim 2			1	3	1							
	Trim 3		2			1					1		
	Trim 4		4	1	1	1							
	<b>Total</b>		<b>6</b>	<b>3</b>	<b>4</b>	<b>3</b>						<b>1</b>	
Arrachage de sac à main	Trim 1	68	19	37	24	11	12	12	11	5	6	11	6
	Trim 2	55	12	22	18	15	11	4	7	11	6	10	10
	Trim 3	37	25	13	19	21	9	9	6	11	13	16	
	Trim 4	95	35	16	15	15	10	6	9	7	8	7	
	<b>Total</b>	<b>255</b>	<b>91</b>	<b>88</b>	<b>76</b>	<b>62</b>	<b>42</b>	<b>31</b>	<b>33</b>	<b>34</b>	<b>33</b>	<b>44</b>	<b>16</b>
Vol à l'arraché	Trim 1	90	133	117	122	94	104	80	64	71	78	88	79
	Trim 2	79	133	136	168	154	160	79	69	78	81	135	86
	Trim 3	57	157	156	123	164	176	125	90	107	117	128	
	Trim 4	133	145	96	94	94	93	68	68	96	94	94	
	<b>Total</b>	<b>359</b>	<b>568</b>	<b>505</b>	<b>507</b>	<b>506</b>	<b>533</b>	<b>352</b>	<b>291</b>	<b>352</b>	<b>370</b>	<b>445</b>	<b>165</b>
Vol à la tire	Trim 1	416	168	230	223	168	177	145	145	119	152	166	148
	Trim 2	370	143	201	191	153	210	51	104	122	164	131	103
	Trim 3	389	189	183	185	142	172	149	126	115	153	117	
	Trim 4	389	199	224	144	209	170	135	143	156	157	158	
	<b>Total</b>	<b>1.564</b>	<b>699</b>	<b>838</b>	<b>743</b>	<b>672</b>	<b>729</b>	<b>480</b>	<b>518</b>	<b>512</b>	<b>626</b>	<b>572</b>	<b>251</b>
Vol à l'étalage	Trim 1	211	251	267	308	319	319	272	217	246	260	275	211
	Trim 2	174	231	320	221	300	208	142	205	241	199	192	210
	Trim 3	172	233	268	258	277	244	196	234	254	181	245	
	Trim 4	169	233	250	302	254	322	192	229	260	230	224	
	<b>Total</b>	<b>726</b>	<b>948</b>	<b>1.105</b>	<b>1.089</b>	<b>1.150</b>	<b>1.093</b>	<b>802</b>	<b>885</b>	<b>1.001</b>	<b>870</b>	<b>936</b>	<b>421</b>



FC Vol autre

		2000	2015	2016	2017	2018	2019	2020	2021	2022	2023	2024	2025
Vol par ruse	Trim 1	347	157	118	106	99	92	56	47	54	63	47	35
	Trim 2	272	172	109	133	58	88	49	35	58	33	50	53
	Trim 3	285	110	107	102	97	100	54	56	60	46	39	
	Trim 4	352	116	95	83	94	83	45	59	40	61	45	
	<b>Total</b>	<b>1.256</b>	<b>555</b>	<b>429</b>	<b>424</b>	<b>348</b>	<b>363</b>	<b>204</b>	<b>197</b>	<b>212</b>	<b>203</b>	<b>181</b>	<b>88</b>
Vol de métaux	Trim 1	22	92	46	47	57	74	39	32	69	45	45	51
	Trim 2	6	92	44	56	62	65	28	62	87	23	39	54
	Trim 3	12	74	47	58	78	48	28	56	77	41	31	
	Trim 4	10	34	53	60	51	44	24	35	64	52	54	
	<b>Total</b>	<b>50</b>	<b>292</b>	<b>190</b>	<b>221</b>	<b>248</b>	<b>231</b>	<b>119</b>	<b>185</b>	<b>297</b>	<b>161</b>	<b>169</b>	<b>105</b>
Vol sur les chantiers	Trim 1	75	59	46	68	47	46	49	37	50	47	43	39
	Trim 2	102	66	66	53	56	55	37	28	54	43	44	29
	Trim 3	76	48	56	43	43	41	36	28	49	16	23	
	Trim 4	84	41	56	42	49	29	30	30	46	32	41	
	<b>Total</b>	<b>337</b>	<b>214</b>	<b>224</b>	<b>206</b>	<b>195</b>	<b>171</b>	<b>152</b>	<b>123</b>	<b>199</b>	<b>138</b>	<b>151</b>	<b>68</b>
Home-invasion	Trim 1		2	1	2	4	3	2		1	5	1	3
	Trim 2		1	5	2	1		1	3	1	3	1	
	Trim 3		2	4	2	3	4		2	7		1	
	Trim 4		3	4	3	6	2	3	1	5	2	2	
	<b>Total</b>		<b>8</b>	<b>14</b>	<b>9</b>	<b>14</b>	<b>9</b>	<b>6</b>	<b>6</b>	<b>14</b>	<b>10</b>	<b>5</b>	<b>3</b>
Vol d'animaux	Trim 1	18	15	15	17	11	12	6	10	13	8	10	11
	Trim 2	26	20	19	21	18	11	11	14	19	20	8	7
	Trim 3	23	18	28	25	20	11	13	17	9	20	9	
	Trim 4	18	24	13	13	12	5	12	6	17	11	6	
	<b>Total</b>	<b>85</b>	<b>77</b>	<b>75</b>	<b>76</b>	<b>61</b>	<b>39</b>	<b>42</b>	<b>47</b>	<b>58</b>	<b>59</b>	<b>33</b>	<b>18</b>



FC Vol autre

		2000	2015	2016	2017	2018	2019	2020	2021	2022	2023	2024	2025
Vol de cargaison	Trim 1		16	27	33	56	29	62	4	1	32	41	22
	Trim 2		13	15	33	31	18	28	4	1	30	51	18
	Trim 3		28	12	19	17	2	28	3	6	12	6	
	Trim 4		29	18	40	10	33	7	2	25	25	38	
Total			86	72	125	114	82	125	13	33	99	136	40



Criminalité ICT

		2000	2015	2016	2017	2018	2019	2020	2021	2022	2023	2024	2025
Fraude de cartes de paiements	Trim 1	58	508	557	591	462	504	277	384	413	396	366	423
	Trim 2	39	282	746	684	381	572	295	308	448	483	326	338
	Trim 3	50	509	582	470	408	545	340	498	448	567	366	
	Trim 4	32	671	739	439	567	411	317	455	402	386	532	
	<b>Total</b>	<b>179</b>	<b>1.970</b>	<b>2.624</b>	<b>2.184</b>	<b>1.818</b>	<b>2.032</b>	<b>1.229</b>	<b>1.645</b>	<b>1.711</b>	<b>1.832</b>	<b>1.590</b>	<b>761</b>
Phishing	Trim 1		6		1	3	12	4	18	19	18	76	117
	Trim 2		2		1	16	5	8	18	6	30	67	148
	Trim 3		3	4	6	4	8	16	12	1	50	75	
	Trim 4		3	2	4	9	9	14	17	6	57	83	
	<b>Total</b>		<b>14</b>	<b>6</b>	<b>12</b>	<b>32</b>	<b>34</b>	<b>42</b>	<b>65</b>	<b>32</b>	<b>155</b>	<b>301</b>	<b>265</b>
Ransomware	Trim 1				2	2				2			
	Trim 2				2	1		2			1	3	1
	Trim 3				2	1		1	1	2	5		
	Trim 4			1		2	1	1	1			2	
	<b>Total</b>			<b>1</b>	<b>6</b>	<b>6</b>	<b>1</b>	<b>4</b>	<b>2</b>	<b>4</b>	<b>6</b>	<b>5</b>	<b>1</b>
Shouldersurfing	Trim 1		19	27	31	31	42	27	2	12	5		1
	Trim 2		8	64	32	14	58	5	3	7	7	4	3
	Trim 3		13	26	13	33	47	2	2	3	1	2	
	Trim 4		20	51	36	48	37	2	2	4	3	8	
	<b>Total</b>		<b>60</b>	<b>168</b>	<b>112</b>	<b>126</b>	<b>184</b>	<b>36</b>	<b>9</b>	<b>26</b>	<b>16</b>	<b>14</b>	<b>4</b>
Skimming	Trim 1		1	2			2	1		1	1	1	
	Trim 2			8	4	1		2		1			
	Trim 3		6		1	6					3		
	Trim 4		1	9			4	1					
	<b>Total</b>		<b>8</b>	<b>19</b>	<b>5</b>	<b>7</b>	<b>6</b>	<b>4</b>		<b>2</b>	<b>4</b>	<b>1</b>	



FC Autre

		2000	2015	2016	2017	2018	2019	2020	2021	2022	2023	2024	2025
Violence contre les métiers d'intérêt général	Trim 1	11	17	29	29	29	21	17	36	14	34	32	35
	Trim 2	9	29	37	31	26	31	25	21	19	27	22	36
	Trim 3	11	12	30	24	18	24	20	27	37	24	18	
	Trim 4	10	29	25	25	21	30	23	20	23	34	28	
	<b>Total</b>	<b>41</b>	<b>87</b>	<b>121</b>	<b>109</b>	<b>94</b>	<b>106</b>	<b>85</b>	<b>104</b>	<b>93</b>	<b>119</b>	<b>100</b>	<b>71</b>
Viol collectif	Trim 1	5	4	6	7	7	3	2	3	5	2	4	2
	Trim 2	3		2	7	2	5	6	6	3	5	2	4
	Trim 3	8	4	6	10	5	1	1	7	5	3	2	
	Trim 4	4	2		6	7	2	3	4	11	7	4	
	<b>Total</b>	<b>20</b>	<b>10</b>	<b>14</b>	<b>30</b>	<b>21</b>	<b>11</b>	<b>12</b>	<b>20</b>	<b>24</b>	<b>17</b>	<b>12</b>	<b>6</b>
Graffiti	Trim 1		42	36	25	39	15	13	16	18	18	22	23
	Trim 2	2	29	18	33	17	17	23	14	15	18	21	18
	Trim 3	8	22	19	22	26	21	20	17	15	23	22	
	Trim 4	2	35	21	22	18	20	20	15	20	13	21	
	<b>Total</b>	<b>12</b>	<b>128</b>	<b>94</b>	<b>102</b>	<b>100</b>	<b>73</b>	<b>76</b>	<b>62</b>	<b>68</b>	<b>72</b>	<b>86</b>	<b>41</b>
Dégradation de voiture	Trim 1	11	765	753	661	646	648	523	484	527	526	505	503
	Trim 2	155	787	691	744	681	679	446	563	546	534	520	482
	Trim 3	306	682	682	670	736	613	543	588	518	531	550	
	Trim 4	470	742	641	645	677	631	456	473	544	502	524	
	<b>Total</b>	<b>942</b>	<b>2.976</b>	<b>2.767</b>	<b>2.720</b>	<b>2.740</b>	<b>2.571</b>	<b>1.968</b>	<b>2.108</b>	<b>2.135</b>	<b>2.093</b>	<b>2.099</b>	<b>985</b>
Rixe au couteau	Trim 1	7	11	11	14	8	12	9	11	8	13	6	10
	Trim 2	10	17	21	12	14	13	15	10	21	20	17	15
	Trim 3	7	16	13	19	16	10	13	13	20	7	18	
	Trim 4	5	11	4	10	18	15	7	10	13	9	9	
	<b>Total</b>	<b>29</b>	<b>55</b>	<b>49</b>	<b>55</b>	<b>56</b>	<b>50</b>	<b>44</b>	<b>44</b>	<b>62</b>	<b>49</b>	<b>50</b>	<b>25</b>



PH Violence intrafamiliale (VIF)

		2000	2015	2016	2017	2018	2019	2020	2021	2022	2023	2024	2025
VIF: physique, dans le couple	Trim 1	104	399	425	371	415	378	412	377	423	401	488	428
	Trim 2	122	451	450	421	431	425	389	381	455	489	444	489
	Trim 3	138	436	424	418	485	429	444	497	478	517	464	
	Trim 4	90	416	373	405	431	450	354	374	430	469	463	
	<b>Total</b>	<b>454</b>	<b>1.702</b>	<b>1.672</b>	<b>1.615</b>	<b>1.762</b>	<b>1.682</b>	<b>1.599</b>	<b>1.629</b>	<b>1.786</b>	<b>1.876</b>	<b>1.859</b>	<b>917</b>
VIF: physique, envers des descendants	Trim 1	14	50	61	71	80	84	85	80	80	79	99	92
	Trim 2	15	77	91	72	81	92	73	77	100	100	80	99
	Trim 3	21	72	69	55	78	96	86	78	89	109	99	
	Trim 4	19	64	61	76	66	70	61	92	80	80	92	
	<b>Total</b>	<b>69</b>	<b>263</b>	<b>282</b>	<b>274</b>	<b>305</b>	<b>342</b>	<b>305</b>	<b>327</b>	<b>349</b>	<b>368</b>	<b>370</b>	<b>191</b>
VIF: physique, envers d'autres membres	Trim 1	244	79	92	96	97	81	81	77	101	88	97	88
	Trim 2	232	93	118	109	99	91	95	81	100	93	120	84
	Trim 3	204	92	98	88	107	102	96	116	90	95	104	
	Trim 4	177	72	78	94	98	77	74	88	76	111	94	
	<b>Total</b>	<b>857</b>	<b>336</b>	<b>386</b>	<b>387</b>	<b>401</b>	<b>351</b>	<b>346</b>	<b>362</b>	<b>367</b>	<b>387</b>	<b>415</b>	<b>172</b>
VIF: sexuelle, dans le couple	Trim 1		2	2	1	6	3	3	1	5	2	4	2
	Trim 2				1	2	3	5	3	2	1	3	3
	Trim 3		1	5	2	2	2	5	4	2	4	6	
	Trim 4		3	2		1	5	4	3	6	5	6	
	<b>Total</b>		<b>6</b>	<b>9</b>	<b>4</b>	<b>11</b>	<b>13</b>	<b>17</b>	<b>11</b>	<b>15</b>	<b>12</b>	<b>19</b>	<b>5</b>
VIF: sexuelle, envers des descendants	Trim 1	23	18	12	12	19	27	15	11	18	2	2	1
	Trim 2	12	12	14	12	17	8	20	26	16		1	2
	Trim 3	15	19	14	12	18	20	15	9	1	1		
	Trim 4	20	16	18	21	14	9	16	30			1	
	<b>Total</b>	<b>70</b>	<b>65</b>	<b>58</b>	<b>57</b>	<b>68</b>	<b>64</b>	<b>66</b>	<b>76</b>	<b>35</b>	<b>3</b>	<b>4</b>	<b>3</b>



PH Violence intrafamiliale (VIF)

		2000	2015	2016	2017	2018	2019	2020	2021	2022	2023	2024	2025
VIF: sexuelle, envers d'autres membres	Trim 1			2	1	1	2	1	2	3		1	
	Trim 2			3		1	4	3	1	2	2	1	
	Trim 3		2	2	1		1	2	1	1		1	
	Trim 4	3	1	2	3	1	5	2			2	3	
<b>Total</b>		<b>3</b>	<b>3</b>	<b>9</b>	<b>5</b>	<b>3</b>	<b>12</b>	<b>8</b>	<b>4</b>	<b>6</b>	<b>4</b>	<b>6</b>	
VIF: psychique, dans le couple	Trim 1	291	383	339	320	341	330	323	327	372	306	339	328
	Trim 2	345	444	327	300	308	347	246	335	311	311	302	327
	Trim 3	310	419	367	373	378	398	343	329	307	351	372	
	Trim 4	334	342	373	367	345	379	288	312	324	321	348	
<b>Total</b>		<b>1.280</b>	<b>1.588</b>	<b>1.406</b>	<b>1.360</b>	<b>1.372</b>	<b>1.454</b>	<b>1.200</b>	<b>1.303</b>	<b>1.314</b>	<b>1.289</b>	<b>1.361</b>	<b>655</b>
VIF: psychique, envers des descendants	Trim 1		1	26	25	18	16	18	16	16	14	19	20
	Trim 2		7	19	20	19	18	19	15	28	22	18	18
	Trim 3	1	8	24	18	34	27	20	17	22	19	16	
	Trim 4	1	16	20	13	20	18	13	29	21	18	16	
<b>Total</b>		<b>2</b>	<b>32</b>	<b>89</b>	<b>76</b>	<b>91</b>	<b>79</b>	<b>70</b>	<b>77</b>	<b>87</b>	<b>73</b>	<b>69</b>	<b>38</b>
VIF: psychique, envers d'autres membres	Trim 1		29	22	28	33	19	14	21	23	25	23	27
	Trim 2	2	22	31	22	18	27	14	21	31	29	17	19
	Trim 3	1	20	30	27	16	33	17	21	22	31	30	
	Trim 4		28	13	24	10	23	25	21	22	28	22	
<b>Total</b>		<b>3</b>	<b>99</b>	<b>96</b>	<b>101</b>	<b>77</b>	<b>102</b>	<b>70</b>	<b>84</b>	<b>98</b>	<b>113</b>	<b>92</b>	<b>46</b>
VIF: économique, dans le couple	Trim 1	3	30	34	28	37	21	28	27	33	34	24	18
	Trim 2	5	30	31	31	27	27	21	21	40	23	26	32
	Trim 3	3	29	41	39	46	36	46	43	32	34	35	
	Trim 4		23	31	27	32	32	26	31	28	30	33	
<b>Total</b>		<b>11</b>	<b>112</b>	<b>137</b>	<b>125</b>	<b>142</b>	<b>116</b>	<b>121</b>	<b>122</b>	<b>133</b>	<b>121</b>	<b>118</b>	<b>50</b>



**PH Violence intrafamiliale (VIF)**

		2000	2015	2016	2017	2018	2019	2020	2021	2022	2023	2024	2025
VIF: économique, envers des descendants	Trim 1	7	2	3	2	5	4	1	3	5	3	1	3
	Trim 2	5	5	4	7	2	3	5	3	5	4	6	1
	Trim 3	6	2	6	2	5	12	6	2	4	7	5	
	Trim 4	5	3	2	2	4	4	5	3	4	7	3	
<b>Total</b>		<b>23</b>	<b>12</b>	<b>15</b>	<b>13</b>	<b>16</b>	<b>23</b>	<b>17</b>	<b>11</b>	<b>18</b>	<b>21</b>	<b>15</b>	<b>4</b>
VIF: économique, envers d'autres membres	Trim 1	130	123	52	48	50	56	24	19	24	45	32	27
	Trim 2	119	75	50	53	60	35	21	22	31	37	23	29
	Trim 3	109	64	50	75	70	61	40	20	24	43	30	
	Trim 4	99	75	39	47	50	60	53	20	39	29	28	
<b>Total</b>		<b>457</b>	<b>337</b>	<b>191</b>	<b>223</b>	<b>230</b>	<b>212</b>	<b>138</b>	<b>81</b>	<b>118</b>	<b>154</b>	<b>113</b>	<b>56</b>

**PH Hormones et dopage**

		2000	2015	2016	2017	2018	2019	2020	2021	2022	2023	2024	2025
Dopage humain	Trim 1	1	4	7	3	9	7	3	3	1	3	1	1
	Trim 2	3	4	8	5	9	3	1	4	3	2	2	1
	Trim 3	3	5	2	3	15	2	1	2	2	1		
	Trim 4	1	6	7	3	9	8	2	1	1	2		
<b>Total</b>		<b>8</b>	<b>19</b>	<b>24</b>	<b>14</b>	<b>42</b>	<b>20</b>	<b>7</b>	<b>10</b>	<b>7</b>	<b>8</b>	<b>3</b>	<b>2</b>
Engraissement illégal	Trim 1		1					2	1				1
	Trim 2				2				2			2	
	Trim 3			1				1	1				
	Trim 4				1								
<b>Total</b>			<b>1</b>	<b>1</b>	<b>3</b>			<b>3</b>	<b>4</b>			<b>2</b>	<b>1</b>

**PH Drogues**

		2000	2015	2016	2017	2018	2019	2020	2021	2022	2023	2024	2025
Vente de cocaïne	Trim 1		32	43	29	41	38	27	46	36	43	33	31



PH Drogues

		2000	2015	2016	2017	2018	2019	2020	2021	2022	2023	2024	2025
Vente de cocaïne	Trim 2	2	25	41	19	33	22	28	26	38	37	25	23
	Trim 3		30	33	18	34	27	34	38	28	29	37	
	Trim 4		25	26	31	31	31	31	32	30	31	31	
	<b>Total</b>	<b>2</b>	<b>112</b>	<b>143</b>	<b>97</b>	<b>139</b>	<b>118</b>	<b>120</b>	<b>142</b>	<b>132</b>	<b>140</b>	<b>126</b>	<b>54</b>
Import-export de cocaïne	Trim 1	2	1	1		3	5		1	1			
	Trim 2					1	2				1		
	Trim 3		2	1	1							1	
	Trim 4		1								1		
<b>Total</b>	<b>2</b>	<b>4</b>	<b>2</b>	<b>1</b>	<b>4</b>	<b>7</b>		<b>1</b>	<b>1</b>	<b>2</b>	<b>1</b>		
Production de drogues synthétiques	Trim 2							1					
	Trim 3						1						
<b>Total</b>						<b>1</b>	<b>1</b>						
Import-export de drogues synthétiques	Trim 1				1				2				
	Trim 2						1			1	1		
	Trim 3						1						
	Trim 4									1	1		
<b>Total</b>				<b>1</b>		<b>2</b>		<b>2</b>	<b>2</b>	<b>2</b>			
Vente de drogues synthétiques	Trim 1		1	3	4	4	1	2		4	1	4	
	Trim 2			2	3	1	1	5		3	4	6	3
	Trim 3		7	3	1	4	7		1	5	1	4	
	Trim 4	1		2		1	8	1	3	1	1	3	
<b>Total</b>	<b>1</b>	<b>8</b>	<b>10</b>	<b>8</b>	<b>10</b>	<b>17</b>	<b>8</b>	<b>4</b>	<b>13</b>	<b>7</b>	<b>17</b>	<b>3</b>	
Production de cannabis (culture)	Trim 1		9	16	14	7	7	7	13	7	7	7	7
	Trim 2		11	17	15	9	8	14	9	12	14	4	5
	Trim 3		12	14	19	25	18	17	14	14	6	4	
	Trim 4		13	12	9	11	8	11	12	10	9	12	
<b>Total</b>		<b>45</b>	<b>59</b>	<b>57</b>	<b>52</b>	<b>41</b>	<b>49</b>	<b>48</b>	<b>43</b>	<b>36</b>	<b>27</b>	<b>12</b>	



PH Drogues

		2000	2015	2016	2017	2018	2019	2020	2021	2022	2023	2024	2025
Import-export de cannabis en grande quantité	Trim 1			1		1	1		1				
	Trim 2				1								
	Trim 3		1		2								
	<b>Total</b>		<b>1</b>	<b>1</b>	<b>2</b>	<b>2</b>	<b>1</b>		<b>1</b>				
Vente de cannabis en grande quantité	Trim 1		1	3		4		1	3	5	1	2	
	Trim 2				1	1			1	1		2	
	Trim 3				1	1			4	3	1		
	Trim 4			1	1			1		2	1	5	
	<b>Total</b>		<b>1</b>	<b>4</b>		<b>7</b>	<b>2</b>	<b>2</b>	<b>8</b>	<b>11</b>	<b>3</b>	<b>9</b>	
Import-export d'héroïne	Trim 1	4			4	1			1				
	Trim 2		1		1								
	Trim 3			1									
	<b>Total</b>	<b>4</b>	<b>1</b>	<b>1</b>	<b>5</b>	<b>1</b>			<b>1</b>				
Vente-traffic d'héroïne	Trim 1		13	25	15	23	8	5	26	17	18	6	9
	Trim 2		12	20	9	10	6	13	18	12	10	8	5
	Trim 3	2	17	14	13	13	8	10	19	14	11	10	
	Trim 4	1	13	8	12	12	5	11	13	16	7	4	
	<b>Total</b>	<b>3</b>	<b>55</b>	<b>67</b>	<b>49</b>	<b>58</b>	<b>27</b>	<b>39</b>	<b>76</b>	<b>59</b>	<b>46</b>	<b>28</b>	<b>14</b>



PH Trafic d'armes

		2000	2015	2016	2017	2018	2019	2020	2021	2022	2023	2024	2025
Commerce et production d'arme à feu et mun.	Trim 1	1	8	5	7	6	3	5	1	1		6	
	Trim 2	1	5	12	6	6	5	2	3	3		1	6
	Trim 3		8	3	10	1	7	2	3	2	10	6	
	Trim 4	1	4	1	3	4		6	2	3	3	2	
	<b>Total</b>	<b>3</b>	<b>25</b>	<b>21</b>	<b>26</b>	<b>17</b>	<b>15</b>	<b>15</b>	<b>9</b>	<b>9</b>	<b>13</b>	<b>15</b>	<b>6</b>
Commerce et production d'arme non à feu	Trim 1			1	3	1	3			1			1
	Trim 2		1		1	1		1					1
	Trim 3		1		1	1	2						
	Trim 4		1	4		1	1	2		1	1	2	
	<b>Total</b>		<b>3</b>	<b>5</b>	<b>5</b>	<b>4</b>	<b>6</b>	<b>3</b>		<b>2</b>	<b>1</b>	<b>2</b>	<b>2</b>

PH Traite des êtres humains

		2000	2015	2016	2017	2018	2019	2020	2021	2022	2023	2024	2025
TEH - exploitation économique	Trim 1		2	5	2			1	1	1	4	2	3
	Trim 2		3	6	1	2	2	1	3		1	1	2
	Trim 3			5	2	3		1	1	1	4	1	
	Trim 4		2	2	4		2	2	2	1	1	1	
	<b>Total</b>		<b>7</b>	<b>18</b>	<b>9</b>	<b>5</b>	<b>4</b>	<b>5</b>	<b>7</b>	<b>3</b>	<b>10</b>	<b>5</b>	<b>5</b>
TEH - exploitation sexuelle	Trim 1	9	7	7	4	9	7	7	8	9	14	15	7
	Trim 2	4	5	6	4	2	8	2	7	9	8	11	8
	Trim 3	9	10	7	2	3	5	6	9	6	7	7	
	Trim 4	7	7	6	5	3	9	5	2	12	5	12	
	<b>Total</b>	<b>29</b>	<b>29</b>	<b>26</b>	<b>15</b>	<b>17</b>	<b>29</b>	<b>20</b>	<b>26</b>	<b>36</b>	<b>34</b>	<b>45</b>	<b>15</b>

PH Violence dans l'espace public

2000	2015	2016	2017	2018	2019	2020	2021	2022	2023	2024	2025
------	------	------	------	------	------	------	------	------	------	------	------



PH Violence dans l'espace public

		2000	2015	2016	2017	2018	2019	2020	2021	2022	2023	2024	2025
Violence physique (transport public)	Trim 1	38	26	31	27	28	31	17	25	13	25	30	32
	Trim 2	30	18	14	16	27	24	7	21	17	25	16	23
	Trim 3	21	14	15	18	20	18	15	17	22	22	23	
	Trim 4	18	27	19	12	33	28	19	15	16	25	23	
	<b>Total</b>	<b>107</b>	<b>85</b>	<b>79</b>	<b>73</b>	<b>108</b>	<b>101</b>	<b>58</b>	<b>78</b>	<b>68</b>	<b>97</b>	<b>92</b>	<b>55</b>
Violence physique (voie publique)	Trim 1	370	486	462	481	473	457	377	344	472	434	511	480
	Trim 2	534	641	629	645	616	586	414	523	612	651	699	655
	Trim 3	457	632	653	606	626	561	533	544	608	586	662	
	Trim 4	333	490	441	423	513	481	330	429	471	542	505	
	<b>Total</b>	<b>1.694</b>	<b>2.249</b>	<b>2.185</b>	<b>2.155</b>	<b>2.228</b>	<b>2.085</b>	<b>1.654</b>	<b>1.840</b>	<b>2.163</b>	<b>2.213</b>	<b>2.377</b>	<b>1.135</b>
Violence physique (autre endroit public)	Trim 1	21	17	15	10	16	20	5	14	13	17	19	16
	Trim 2	26	24	21	19	23	18	18	17	23	22	16	22
	Trim 3	27	24	24	24	19	14	17	18	11	16	16	
	Trim 4	24	16	22	15	20	7	5	15	16	11	20	
	<b>Total</b>	<b>98</b>	<b>81</b>	<b>82</b>	<b>68</b>	<b>78</b>	<b>59</b>	<b>45</b>	<b>64</b>	<b>63</b>	<b>66</b>	<b>71</b>	<b>38</b>
Violence physique (endroit accessible au public)	Trim 1	162	129	120	118	115	112	126	59	90	119	136	123
	Trim 2	151	125	150	132	119	121	50	90	115	136	130	115
	Trim 3	133	108	116	109	136	120	103	111	90	135	117	
	Trim 4	158	140	113	110	118	114	56	87	116	135	150	
	<b>Total</b>	<b>604</b>	<b>502</b>	<b>499</b>	<b>469</b>	<b>488</b>	<b>467</b>	<b>335</b>	<b>347</b>	<b>411</b>	<b>525</b>	<b>533</b>	<b>238</b>
Violence sexuelle (transport public)	Trim 1	6	4	7	6	11	7	8	11	2	5	11	10
	Trim 2		3	2	4	2	2	1	4	3	8	3	5
	Trim 3	2		1	2	6	4	1	4	2	5	2	
	Trim 4	5	3	6	2	4	8	2	4	2	6	9	
	<b>Total</b>	<b>13</b>	<b>10</b>	<b>16</b>	<b>14</b>	<b>23</b>	<b>21</b>	<b>12</b>	<b>23</b>	<b>9</b>	<b>24</b>	<b>25</b>	<b>15</b>



PH Violence dans l'espace public

		2000	2015	2016	2017	2018	2019	2020	2021	2022	2023	2024	2025
Violence sexuelle (voie publique)	Trim 1	31	23	26	27	25	33	17	22	23	18	30	27
	Trim 2	43	56	30	41	37	24	30	28	24	27	30	40
	Trim 3	33	45	42	35	35	27	34	18	32	26	32	
	Trim 4	14	27	21	26	29	29	17	33	28	33	21	
	<b>Total</b>	<b>121</b>	<b>151</b>	<b>119</b>	<b>129</b>	<b>126</b>	<b>113</b>	<b>98</b>	<b>101</b>	<b>107</b>	<b>104</b>	<b>113</b>	<b>67</b>
Violence sexuelle (autre endroit public)	Trim 1	4	3	1	7		3	1	2		2	1	3
	Trim 2	7	3	5	9	3	2	8	2	6	2	6	4
	Trim 3	8	4	4	2	5	4	7	2	5	3	3	
	Trim 4	6	1		5	5	5	2	3	5	5	2	
	<b>Total</b>	<b>25</b>	<b>11</b>	<b>10</b>	<b>23</b>	<b>13</b>	<b>14</b>	<b>18</b>	<b>9</b>	<b>16</b>	<b>12</b>	<b>12</b>	<b>7</b>
Violence sexuelle (endroit accessible au public)	Trim 1	11	12	16	10	9	20	6	12	11	16	14	16
	Trim 2	5	12	8	17	6	13	10	12	18	16	28	12
	Trim 3	11	16	12	10	12	22	14	14	11	13	22	
	Trim 4	13	10	5	9	11	12	9	9	17	16	22	
	<b>Total</b>	<b>40</b>	<b>50</b>	<b>41</b>	<b>46</b>	<b>38</b>	<b>67</b>	<b>39</b>	<b>47</b>	<b>57</b>	<b>61</b>	<b>86</b>	<b>28</b>
Violence psychique (transport public)	Trim 1	25	35	26	22	23	15	14	23	16	23	30	15
	Trim 2	24	19	19	26	12	15	15	25	19	12	28	19
	Trim 3	9	23	24	15	18	9	12	6	13	29	25	
	Trim 4	19	20	21	14	13	39	17	22	14	20	20	
	<b>Total</b>	<b>77</b>	<b>97</b>	<b>90</b>	<b>77</b>	<b>66</b>	<b>78</b>	<b>58</b>	<b>76</b>	<b>62</b>	<b>84</b>	<b>103</b>	<b>34</b>
Violence psychique (voie publique)	Trim 1	345	346	349	376	378	356	319	267	333	328	333	392
	Trim 2	459	458	438	413	392	420	389	396	391	434	442	452
	Trim 3	486	456	434	412	445	404	454	372	430	419	489	
	Trim 4	336	395	317	377	352	317	325	279	300	352	410	
	<b>Total</b>	<b>1.626</b>	<b>1.655</b>	<b>1.538</b>	<b>1.578</b>	<b>1.567</b>	<b>1.497</b>	<b>1.487</b>	<b>1.314</b>	<b>1.454</b>	<b>1.533</b>	<b>1.674</b>	<b>844</b>



PH Violence dans l'espace public

		2000	2015	2016	2017	2018	2019	2020	2021	2022	2023	2024	2025
Violence psychique (autre endroit public)	Trim 1	25	51	33	27	32	22	29	23	28	21	31	24
	Trim 2	28	39	30	28	41	28	24	25	20	32	31	33
	Trim 3	19	44	41	23	25	23	20	34	28	28	28	
	Trim 4	18	28	37	28	31	32	15	20	31	29	21	
	<b>Total</b>	<b>90</b>	<b>162</b>	<b>141</b>	<b>106</b>	<b>129</b>	<b>105</b>	<b>88</b>	<b>102</b>	<b>107</b>	<b>110</b>	<b>111</b>	<b>57</b>
Violence psychique (endroit accessible au public)	Trim 1	172	153	153	142	121	143	135	76	122	160	143	138
	Trim 2	164	174	145	134	127	164	67	89	106	132	142	134
	Trim 3	161	156	141	116	158	157	115	113	113	119	130	
	Trim 4	177	182	136	130	138	155	88	116	160	150	143	
	<b>Total</b>	<b>674</b>	<b>665</b>	<b>575</b>	<b>522</b>	<b>544</b>	<b>619</b>	<b>405</b>	<b>394</b>	<b>501</b>	<b>561</b>	<b>558</b>	<b>272</b>
Vol à main armée (transport public)	Trim 1	12	4	2	4	1	1		1	2	3	1	2
	Trim 2	10	3	2	4	3	2		2	1	1	4	1
	Trim 3	8	2		2	2	1	1	1	2		1	
	Trim 4	8	2	3	10	1	3	1	1	1		2	
	<b>Total</b>	<b>38</b>	<b>11</b>	<b>7</b>	<b>20</b>	<b>7</b>	<b>7</b>	<b>2</b>	<b>5</b>	<b>6</b>	<b>4</b>	<b>8</b>	<b>3</b>
Vol à main armée (voie publique)	Trim 1	122	38	44	50	25	28	21	12	23	20	23	27
	Trim 2	116	49	37	37	17	27	11	28	17	24	22	27
	Trim 3	100	47	40	43	32	25	21	26	29	35	32	
	Trim 4	143	54	31	26	26	22	15	15	19	17	23	
	<b>Total</b>	<b>481</b>	<b>188</b>	<b>152</b>	<b>156</b>	<b>100</b>	<b>102</b>	<b>68</b>	<b>81</b>	<b>88</b>	<b>96</b>	<b>100</b>	<b>54</b>
Vol à main armée (autre endroit public)	Trim 1	5	4	4	4				1		1		1
	Trim 2	4	4	1	5	2		1			1		3
	Trim 3	6	3		4	3	2	2		1		4	
	Trim 4	6	2	4	1	2	1	1		1	1		
	<b>Total</b>	<b>21</b>	<b>13</b>	<b>9</b>	<b>14</b>	<b>7</b>	<b>3</b>	<b>4</b>	<b>1</b>	<b>2</b>	<b>3</b>	<b>4</b>	<b>4</b>



PH Violence dans l'espace public

		2000	2015	2016	2017	2018	2019	2020	2021	2022	2023	2024	2025
Vol à main armée (endroit accessible au public)	Trim 1	182	54	48	59	32	22	18	21	16	39	16	25
	Trim 2	112	37	34	46	28	20	8	8	16	10	16	21
	Trim 3	123	58	50	28	13	16	20	15	11	9	14	
	Trim 4	151	41	76	40	29	39	13	20	12	11	22	
Total		568	190	208	173	102	97	59	64	55	69	68	46
Vol avec violence sans arme (transport public)	Trim 1	29	19	21	32	14	15	13	20	8	11	11	11
	Trim 2	20	21	12	20	14	16	11	12	4	16	15	12
	Trim 3	13	14	12	10	8	13	10	12	10	13	13	
	Trim 4	20	27	10	23	10	17	5	10	12	15	16	
Total		82	81	55	85	46	61	39	54	34	55	55	23
Vol avec violence sans arme (voie publique)	Trim 1	228	200	141	151	137	143	104	64	91	104	126	104
	Trim 2	219	204	204	181	174	184	100	74	114	96	156	120
	Trim 3	203	211	185	167	197	181	129	104	123	144	133	
	Trim 4	275	222	149	113	147	141	102	111	121	125	127	
Total		925	837	679	612	655	649	435	353	449	469	542	224
Vol avec violence sans arme (autre endroit public)	Trim 1	17	15	10	6	1	6	5	3	4	2	3	2
	Trim 2	16	11	7	7	7	4	5	4	9	3	7	9
	Trim 3	8	15	10	5	5	8	6	4	3	2	8	
	Trim 4	7	4	5	3	6	6	4	5	3	1	4	
Total		48	45	32	21	19	24	20	16	19	8	22	11
Vol avec violence sans arme (endr. acces. au pub.)	Trim 1	85	49	39	64	37	37	31	22	32	27	32	23
	Trim 2	82	32	48	39	26	38	18	24	24	35	28	20
	Trim 3	53	46	40	48	42	44	23	25	29	20	30	
	Trim 4	101	55	52	36	48	40	27	24	31	27	30	
Total		321	182	179	187	153	159	99	95	116	109	120	43



PH Autre

		2000	2015	2016	2017	2018	2019	2020	2021	2022	2023	2024	2025
Faux policiers	Trim 1	2	11	13	5	15	5	4	3	3	3	5	1
	Trim 2	5	16	9	11	3	3	2	1	1	3		4
	Trim 3	2	12	4	3	3	5	4	1	3	6	2	
	Trim 4	3	10	6	7	2	8	1	1	2	2	4	
	<b>Total</b>	<b>12</b>	<b>49</b>	<b>32</b>	<b>26</b>	<b>23</b>	<b>21</b>	<b>11</b>	<b>6</b>	<b>9</b>	<b>14</b>	<b>11</b>	<b>5</b>
Terrorisme, extrémisme et radicalisme	Trim 1		4	5	7	4		3	1	1		3	6
	Trim 2		2	7	4	4	1			1	2	7	4
	Trim 3		6	12	4	5	1	2	1	1	3	1	
	Trim 4		9	3	2	3	2	1		3	2	5	
	<b>Total</b>		<b>21</b>	<b>27</b>	<b>17</b>	<b>16</b>	<b>4</b>	<b>6</b>	<b>2</b>	<b>6</b>	<b>7</b>	<b>16</b>	<b>10</b>
Cyberharcèlement	Trim 1	43	110	126	147	142	131	120	134	158	151	148	194
	Trim 2	46	130	124	123	144	148	114	157	140	172	146	174
	Trim 3	26	152	132	100	150	114	131	130	136	172	145	
	Trim 4	36	110	162	102	146	145	135	128	133	154	157	
	<b>Total</b>	<b>151</b>	<b>502</b>	<b>544</b>	<b>472</b>	<b>582</b>	<b>538</b>	<b>500</b>	<b>549</b>	<b>567</b>	<b>649</b>	<b>596</b>	<b>368</b>
Fraude à l'identité	Trim 1	72	146	169	148	153	162	167	128	148	203	198	170
	Trim 2	92	160	139	135	159	150	96	136	158	182	198	161
	Trim 3	78	194	142	110	146	143	177	144	160	165	210	
	Trim 4	69	210	128	134	128	168	163	153	157	187	192	
	<b>Total</b>	<b>311</b>	<b>710</b>	<b>578</b>	<b>527</b>	<b>586</b>	<b>623</b>	<b>603</b>	<b>561</b>	<b>623</b>	<b>737</b>	<b>798</b>	<b>331</b>



**Hainaut (Charleroi)**

**2024**

**FC Vol moyen de transport**

	Jan	Fév	Mar	Avr	Mai	Juin	Juil	Août	Sep	Oct	Nov	Déc	Total
<b>Vol de voiture</b>	63	64	63	75	94	66	72	85	75	78	101	74	910
<b>Vol de moto</b>	2	5	1	3	9	8	3	4	8	3	4	3	53
<b>Carjacking</b>	2	1		4	3	6		3	3	3	2	5	32
<b>Homejacking</b>	4			1		1						1	7
<b>Vol dans les garages</b>	2	1	2	2	3	1	3	3	5	3	9	7	41
<b>Vol de vélomoteur</b>	11	12	9	8	8	7	9	8	6	4	6	3	91
<b>Vol de vélo</b>	13	14	14	14	15	14	23	23	6	11	4	12	163

**FC Cambriolage**

	Jan	Fév	Mar	Avr	Mai	Juin	Juil	Août	Sep	Oct	Nov	Déc	Total
<b>Cambriolage dans habitation</b>	228	193	226	202	233	195	217	226	197	253	298	319	2.787
<b>Cambriolage ds entreprise ou commerce</b>	41	39	22	31	22	26	27	16	29	25	33	49	360
<b>Cambriolage ds service public ou bâtiment administ</b>	8	9	13	4	5	9	13	6	5	8	13	12	105
<b>Vol au béliet</b>	2			1									3
<b>Cambriolage dans bâtiment (total)</b>	277	241	261	237	260	230	257	248	231	286	344	380	3.252



**FC Vol autre**

	Jan	Fév	Mar	Avr	Mai	Juin	Juil	Août	Sep	Oct	Nov	Déc	Total
Vol à main armée	18	13	20	12	23	18	23	20	19	21	18	23	228
Vol avec violence sans arme	62	79	91	93	84	94	90	88	70	77	72	73	973
Vol dans ou sur un véhicule	339	263	201	203	268	278	310	217	219	347	269	241	3.155
Sacjacking dans une voiture	1	1											2
Vol d'armes et explosifs	13	6	8	4	5	4	3	3	5	8		10	69
Arrachage de sac à main		4	7	3	2	5	5	5	6	5	2		44
Vol à l'arraché	25	27	36	42	49	44	44	47	37	36	30	28	445
Vol à la tire	50	58	58	60	34	37	42	31	44	46	49	63	572
Vol à l'étalage	87	93	95	64	62	66	83	73	89	79	80	65	936
Vol par ruse	11	15	21	18	20	12	17	8	14	14	19	12	181
Vol de métaux	17	9	19	11	13	15	7	13	11	22	17	15	169
Vol sur les chantiers	18	10	15	16	10	18	8	9	6	21	9	11	151
Home-invasion			1	1			1			1		1	5
Vol d'animaux	4	4	2	3	3	2	4	1	4	1	2	3	33
Vol de cargaison	17	11	13	7	21	23	2	1	3	9	17	12	136

**Criminalité ICT**

	Jan	Fév	Mar	Avr	Mai	Juin	Juil	Août	Sep	Oct	Nov	Déc	Total
Fraude de cartes de paiements	126	119	121	129	117	80	117	107	142	174	183	175	1.590
Phishing	26	25	25	21	22	24	24	23	28	23	32	28	301
Ransomware				2		1					1	1	5
Shouldersurfing					3	1	1		1	4	4		14
Skimming		1											1



## FC Autre

	Jan	Fév	Mar	Avr	Mai	Juin	Juil	Août	Sep	Oct	Nov	Déc	Total
Violence contre les métiers d'intérêt général	11	15	6	10	6	6	7	7	4	11	12	5	100
Viol collectif	1	2	1		1	1	1		1	3		1	12
Graffiti	10	5	7	5	9	7	11	6	5	9	6	6	86
Dégradation de voiture	166	166	173	167	168	185	170	206	174	166	153	205	2.099
Rixe au couteau		1	5	6	3	8	5	8	5	2	1	6	50

## PH Violence intrafamiliale (VIF)

	Jan	Fév	Mar	Avr	Mai	Juin	Juil	Août	Sep	Oct	Nov	Déc	Total
VIF: physique, dans le couple	163	161	164	143	143	158	161	168	135	172	136	155	1.859
VIF: physique, envers des descendants	29	37	33	23	26	31	30	24	45	30	26	36	370
VIF: physique, envers d'autres membres	41	24	32	36	47	37	37	31	36	29	35	30	415
VIF: sexuelle, dans le couple	2	1	1		2	1	2	3	1	2	3	1	19
VIF: sexuelle, envers des descendants		2		1							1		4
VIF: sexuelle, envers d'autres membres	1				1		1				1	2	6
VIF: psychique, dans le couple	108	107	124	111	98	93	112	123	137	125	111	112	1.361
VIF: psychique, envers des descendants	5	7	7	9	8	1	7	6	3	5	6	5	69
VIF: psychique, envers d'autres membres	9	4	10	4	8	5	13	10	7	4	8	10	92
VIF: économique, dans le couple	9	7	8	8	10	8	14	12	9	7	15	11	118
VIF: économique, envers des descendants	1				3	3		2	3		3		15
VIF: économique, envers d'autres membres	13	7	12	10	8	5	11	6	13	12	6	10	113

## PH Hormones et dopage

	Jan	Avr	Mai	Total
Dopage humain	1	2		3
Engraissement illégal		1	1	2



**PH Drogues**

	Jan	Fév	Mar	Avr	Mai	Juin	Juil	Août	Sep	Oct	Nov	Déc	Total
Vente de cocaïne	11	8	14	10	9	6	15	16	6	12	13	6	126
Import-export de cocaïne									1				1
Vente de drogues synthétiques	1	2	1		3	3	1	1	2	1	1	1	17
Production de cannabis (culture)	3	1	3	2	2		1	1	2	7	2	3	27
Vente de cannabis en grande quantité	1	1			2					1	3	1	9
Vente-traffic d héroïne	2	2	2	2	3	3	3	5	2	3	1		28

**PH Trafic d'armes**

	Jan	Fév	Mar	Mai	Juil	Août	Sep	Oct	Déc	Total
Commerce et production d'arme à feu et mun.	1	1	4	1	1	2	3	2		15
Commerce et production d'arme non à feu									2	2

**PH Traite des êtres humains**

	Jan	Fév	Mar	Avr	Mai	Juin	Juil	Août	Sep	Oct	Nov	Déc	Total
TEH - exploitation économique	1	1		1				1				1	5
TEH - exploitation sexuelle	6	4	5	3	4	4	2	2	3	3	5	4	45



## PH Violence dans l'espace public

	Jan	Fév	Mar	Avr	Mai	Juin	Juil	Août	Sep	Oct	Nov	Déc	Total
Violence physique (transport public)	7	12	11	5	7	4	3	6	14	8	11	4	92
Violence physique (voie publique)	140	203	168	213	238	248	207	231	224	179	149	177	2.377
Violence physique (autre endroit public)	4	8	7	8	3	5	7	4	5	8	5	7	71
Violence physique (endroit accessible au public)	55	40	41	41	47	42	36	46	35	45	55	50	533
Violence sexuelle (transport public)	3	1	7		1	2		2		3	1	5	25
Violence sexuelle (voie publique)	7	13	10	5	14	11	7	11	14	11	6	4	113
Violence sexuelle (autre endroit public)			1	1	1	4		1	2	1	1		12
Violence sexuelle (endroit accessible au public)	2	8	4	13	9	6	6	9	7	13	4	5	86
Violence psychique (transport public)	4	11	15	10	7	11	8	9	8	11	5	4	103
Violence psychique (voie publique)	109	112	112	150	139	153	159	154	176	154	120	136	1.674
Violence psychique (autre endroit public)	15	10	6	12	8	11	13	9	6	8	5	8	111
Violence psychique (endroit accessible au public)	45	45	53	46	41	55	43	42	45	48	49	46	558
Vol à main armée (transport public)		1		1	3				1	1	1		8
Vol à main armée (voie publique)	7	5	11	4	8	10	12	9	11	9	8	6	100
Vol à main armée (autre endroit public)							2		2				4
Vol à main armée (endroit accessible au public)	9	3	4	3	8	5	4	6	4	5	5	12	68
Vol avec violence sans arme (transport public)	3	5	3	7	5	3	5	5	3	8	4	4	55
Vol avec violence sans arme (voie publique)	31	40	55	57	51	48	44	50	39	51	43	33	542
Vol avec violence sans arme (autre endroit public)		1	2	1	4	2	5	1	2	2	2		22
Vol avec violence sans arme (endr. acces. au pub.)	13	12	7	7	7	14	13	8	9	4	9	17	120

## PH Autre

	Jan	Fév	Mar	Avr	Mai	Juin	Juil	Août	Sep	Oct	Nov	Déc	Total
Faux policiers	3	1	1				1		1	1	3		11
Terrorisme, extrémisme et radicalisme	1	2		3	2	2			1	3	1	1	16
Cyberharcèlement	51	41	56	49	56	41	45	47	53	57	53	47	596
Fraude à l'identité	62	67	69	73	68	57	69	74	67	50	55	87	798



**2025**

**FC Vol moyen de transport**

	Jan	Fév	Mar	Avr	Mai	Juin	Total
<b>Vol de voiture</b>	86	67	63	89	116	84	<b>505</b>
<b>Vol de moto</b>	2	3	5	4	7	4	<b>25</b>
<b>Carjacking</b>	4	1	2	2		1	<b>10</b>
<b>Homejacking</b>		2		1		1	<b>4</b>
<b>Vol dans les garages</b>	6	10	3	7	6	9	<b>41</b>
<b>Vol de vélomoteur</b>	5	5	11	11	9	8	<b>49</b>
<b>Vol de vélo</b>	7	11	10	20	18	15	<b>81</b>

**FC Cambriolage**

	Jan	Fév	Mar	Avr	Mai	Juin	Total
<b>Cambriolage dans habitation</b>	228	239	217	290	227	161	<b>1.362</b>
<b>Cambriolage ds entreprise ou commerce</b>	43	45	36	28	29	28	<b>209</b>
<b>Cambriolage ds service public ou bâtiment administ</b>	13	9	20	9	8	6	<b>65</b>
<b>Vol au bélier</b>	2	1					<b>3</b>
<b>Cambriolage dans bâtiment (total)</b>	284	293	273	327	264	195	<b>1.636</b>



## FC Vol autre

	Jan	Fév	Mar	Avr	Mai	Juin	Total
Vol à main armée	28	9	24	27	21	20	129
Vol avec violence sans arme	68	62	55	77	64	87	413
Vol dans ou sur un véhicule	255	276	331	308	289	338	1.797
Vol d'armes et explosifs	5	4	8	5	7	7	36
Arrachage de sac à main	1	2	3	5		5	16
Vol à l'arraché	22	26	31	30	12	44	165
Vol à la tire	52	53	43	42	33	28	251
Vol à l'étalage	82	70	59	83	75	52	421
Vol par ruse	13	11	11	25	12	16	88
Vol de métaux	19	11	21	15	15	24	105
Vol sur les chantiers	2	9	28	13	9	7	68
Home-invasion	2		1				3
Vol d'animaux	2	5	4		3	4	18
Vol de cargaison	8	14		10	6	2	40

## Criminalité ICT

	Jan	Fév	Mar	Avr	Mai	Juin	Total
Fraude de cartes de paiements	159	157	107	141	94	103	761
Phishing	44	32	41	53	50	45	265
Ransomware					1		1
Shouldersurfing		1		1	1	1	4

## FC Autre

	Jan	Fév	Mar	Avr	Mai	Juin	Total
Violence contre les métiers d'intérêt général	9	12	14	11	7	18	71
Viol collectif		2		3	1		6
Graffiti	9	5	9	3	7	8	41
Dégradation de voiture	163	153	187	153	161	168	985
Rixe au couteau	2	6	2	3	5	7	25



## PH Violence intrafamiliale (VIF)

	Jan	Fév	Mar	Avr	Mai	Juin	Total
VIF: physique, dans le couple	140	124	164	154	157	178	917
VIF: physique, envers des descendants	29	30	33	35	25	39	191
VIF: physique, envers d'autres membres	39	19	30	30	25	29	172
VIF: sexuelle, dans le couple			2		3		5
VIF: sexuelle, envers des descendants	1				1	1	3
VIF: psychique, dans le couple	102	103	123	113	124	90	655
VIF: psychique, envers des descendants	4	8	8	6	5	7	38
VIF: psychique, envers d'autres membres	12	5	10	7	6	6	46
VIF: économique, dans le couple	4	6	8	8	15	9	50
VIF: économique, envers des descendants	1		2	1			4
VIF: économique, envers d'autres membres	9	10	8	15	9	5	56

## PH Hormones et dopage

	Jan	Fév	Juin	Total
Dopage humain	1		1	2
Engraissement illégal		1		1

## PH Drogues

	Jan	Fév	Mar	Avr	Mai	Juin	Total
Vente de cocaïne	13	7	11	11	8	4	54
Vente de drogues synthétiques				1		2	3
Production de cannabis (culture)	3	2	2		3	2	12
Vente-traffic d'héroïne	3	1	5	2	2	1	14



**PH Trafic d'armes**

	Mar	Avr	Mai	Juin	Total
Commerce et production d'arme à feu et mun.		2	2	2	6
Commerce et production d'arme non à feu	1		1		2

**PH Traite des êtres humains**

	Jan	Fév	Mar	Avr	Mai	Juin	Total
TEH - exploitation économique	1	2		1	1		5
TEH - exploitation sexuelle	1	4	2	5	1	2	15



## PH Violence dans l'espace public

	Jan	Fév	Mar	Avr	Mai	Juin	Total
Violence physique (transport public)	10	10	12	10	5	8	55
Violence physique (voie publique)	139	144	197	225	201	229	1.135
Violence physique (autre endroit public)	3	3	10	5	6	11	38
Violence physique (endroit accessible au public)	41	36	46	45	34	36	238
Violence sexuelle (transport public)	2	3	5	3		2	15
Violence sexuelle (voie publique)	8	9	10	17	13	10	67
Violence sexuelle (autre endroit public)	1	2		1	2	1	7
Violence sexuelle (endroit accessible au public)	4	5	7	5	2	5	28
Violence psychique (transport public)	7	3	5	9	7	3	34
Violence psychique (voie publique)	117	123	152	162	138	152	844
Violence psychique (autre endroit public)	7	6	11	8	14	11	57
Violence psychique (endroit accessible au public)	36	47	55	43	45	46	272
Vol à main armée (transport public)			2			1	3
Vol à main armée (voie publique)	8	4	15	9	10	8	54
Vol à main armée (autre endroit public)	1			2	1		4
Vol à main armée (endroit accessible au public)	18	4	3	10	6	5	46
Vol avec violence sans arme (transport public)	6	2	3	2	4	6	23
Vol avec violence sans arme (voie publique)	34	33	37	45	29	46	224
Vol avec violence sans arme (autre endroit public)		2		2	4	3	11
Vol avec violence sans arme (endr. acces. au pub.)	10	7	6	1	7	12	43

## PH Autre

	Jan	Fév	Mar	Avr	Mai	Juin	Total
Faux policiers			1	2	2		5
Terrorisme, extrémisme et radicalisme	3		3		4		10
Cyberharcèlement	62	58	74	77	55	42	368
Fraude à l'identité	60	48	62	57	57	47	331

# ***STATISTIQUES POLICIERES DE CRIMINALITE***

---

***LIEU DE PERPETRATION: ARRONDISSEMENT JUDICIAIRE***

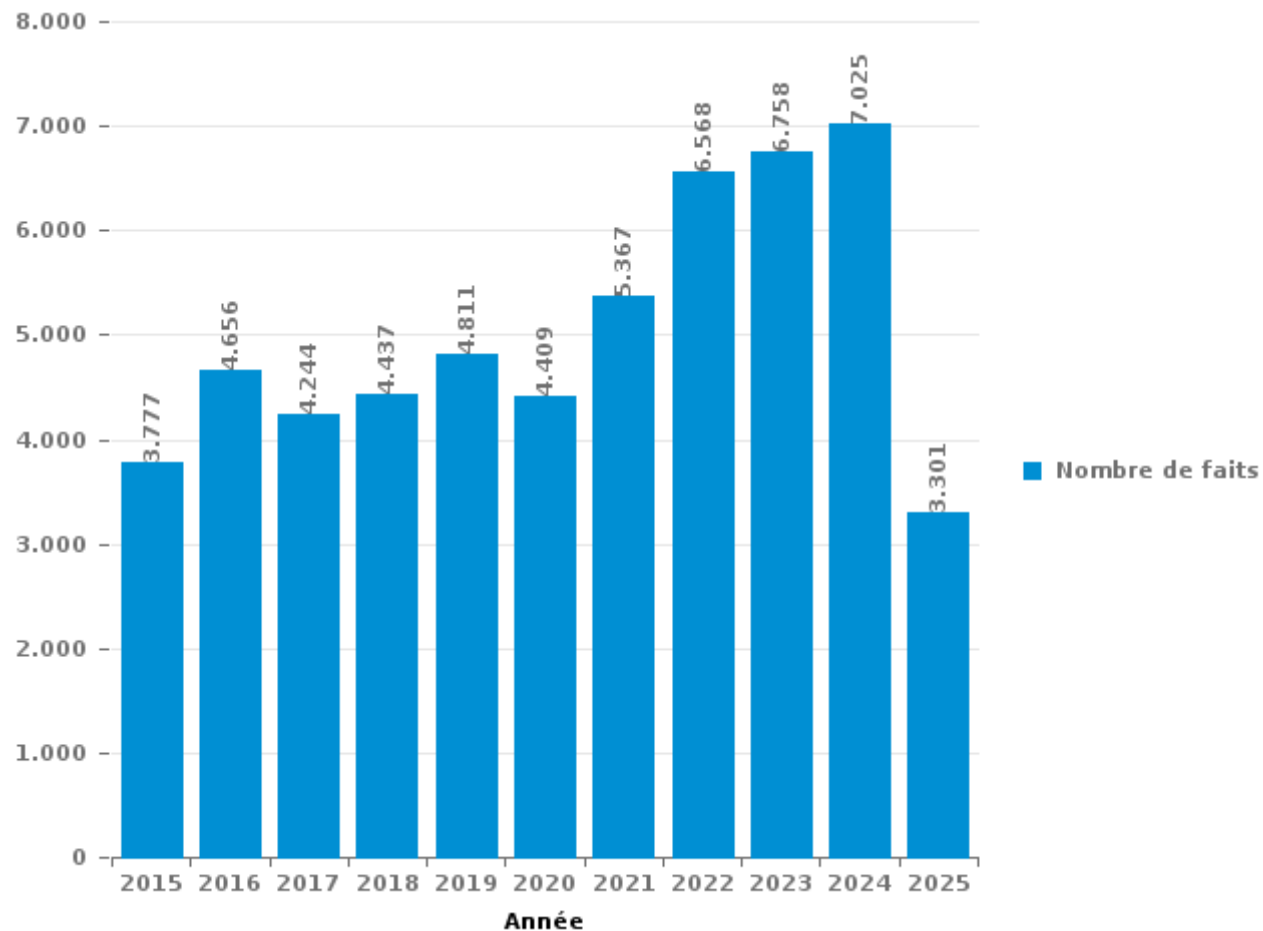
**Hainaut (Charleroi)**

***PARTIE III : ICT***



**Hainaut (Charleroi)**

Nombre total de délits avec un élément ICT/online, depuis 2015





Criminalité ICT/online au sens strict

Infractions (exhaustif)

	2015	2016	2017	2018	2019	2020	2021	2022	2023	2024	2025
<b>Criminalité informatique: Fraude informatique:</b>	2.587	3.371	2.852	2.763	2.965	2.266	2.663	3.154	3.368	3.743	1.892
<b>Criminalité informatique: Hacking:</b>	81	85	90	93	103	111	193	252	238	320	134
<b>Criminalité informatique: Faux en informatique:</b>	25	22	27	24	18	22	27	26	28	38	18
<b>Criminalité informatique: Sabotage:</b>	12	11	22	18	8	7	11	7	11	14	2
<b>Infr. contre autres valeurs morales et sentiments: Violation de communication par particulier:</b>	7	1	3	5	7	6	1	3	1	2	
<b>Code pénal social: Infr. contre foi publique en droit pénal social: Faux en informatique</b>				2				2	2		
<b>Infr. contre l'autorité publique: Refus de coopération (informatique et télécom):</b>							1	1	3		
<b>Exercice illégal de l'autorité publique: Violation de communication par fonctionnaire:</b>			1		1		1				1
<b>Total:</b>	<b>2.712</b>	<b>3.490</b>	<b>2.995</b>	<b>2.905</b>	<b>3.102</b>	<b>2.412</b>	<b>2.897</b>	<b>3.445</b>	<b>3.651</b>	<b>4.117</b>	<b>2.047</b>

Figures criminelles (à considérer spécifiquement – ne pas additionner avec d'autres éléments – risque de double comptage!)

	2015	2016	2017	2018	2019	2020	2021	2022	2023	2024	2025
<b>Fraude de cartes de paiements</b>	1.970	2.624	2.184	1.818	2.032	1.229	1.645	1.711	1.832	1.590	761
<b>Phishing</b>	14	6	12	32	34	42	65	32	155	301	265
<b>Ransomware</b>		1	6	6	1	4	2	4	6	5	1
<b>Shouldersurfing</b>	60	168	112	126	184	36	9	26	16	14	4
<b>Skimming</b>	8	19	5	7	6	4		2	4	1	



Criminalité ICT/online au sens large

Infractions (uniquement si code-fait existe)

	2015	2016	2017	2018	2019	2020	2021	2022	2023	2024	2025
Fraude: Escroquerie: Fraude par internet	466	523	595	799	991	1.285	1.705	2.396	2.347	2.225	895
Infr. contre les moeurs: Voyeurisme: Diffusion enregistrement nudité ou intimité	2	17	75	57	60	99	78	35			
Infr. contre les moeurs: Pornographie enfantine: Accès pornographie enfantine via technologie		9	8	6	3	10	10	3			
Infr. contre les moeurs: Grooming (contact par ICT avec mineur < 16 ans):	2	2	12	4	6	4	7	2			
Infr. contre autres valeurs morales et sentiments: Cyberlokkking (leurre de mineur par ICT):			2	3	2	3	4	11	1	6	
Armes et explosifs: Autre: Vente par correspondance/internet d'arme à feu	6	3	4	2			2			1	
Infr. contre la Sécurité de l'Etat: Terrorisme: Diffuser un message qui incite au terrorisme	1	2		4	1					4	1
Infr. contre les moeurs: Incitation à la débauche: Publicité par ICT pour débauche	2		2	1	2	1	1				
<b>Total:</b>	<b>479</b>	<b>556</b>	<b>698</b>	<b>876</b>	<b>1.065</b>	<b>1.402</b>	<b>1.807</b>	<b>2.447</b>	<b>2.348</b>	<b>2.236</b>	<b>896</b>

Figures criminelles (à considérer spécifiquement – ne pas additionner avec d'autres éléments – risque de double comptage!)

	2015	2016	2017	2018	2019	2020	2021	2022	2023	2024	2025
Cyberharcèlement	502	544	472	582	538	500	549	567	649	596	368

# ***STATISTIQUES POLICIERES DE CRIMINALITE***

---

***LIEU DE PERPETRATION: ARRONDISSEMENT JUDICIAIRE***

**Hainaut (Charleroi)**

***PARTIE IV : DESTINATION LIEU***



Hainaut (Charleroi)

Vol et extorsion

	2000	2015	2016	2017	2018	2019	2020	2021	2022	2023	2024	2025
Voie publique	11.622	8.050	6.768	7.033	6.745	6.232	4.818	4.134	4.318	4.806	4.861	2.636
Habitation: maison	7.447	6.481	5.068	5.527	4.936	4.443	3.270	2.981	3.011	2.810	2.742	1.376
Magasin	3.440	2.005	2.296	2.118	1.919	1.984	1.351	1.383	1.537	1.357	1.422	659
Parking	2.336	1.459	1.126	1.172	1.213	1.224	819	619	691	904	793	395
Habitation: appartement	1.082	1.204	1.085	930	902	790	744	824	697	703	685	306
Inconnue	1.572	307	346	497	480	460	307	355	541	271	344	187
Habitation: garage	685	541	550	528	475	369	313	276	278	316	229	94
Horeca	962	520	524	412	341	383	177	147	256	276	210	104
Habitation: non précisée	365	457	437	455	607	450	288	260	274	286	274	119
Habitation: dépendances	410	429	472	441	357	330	279	236	225	180	136	70
Entreprise	723	432	325	346	308	258	210	197	233	162	215	98
Habitation: allée	560	478	393	382	330	273	218	172	146	180	167	76
Institution d'enseignement	885	344	358	308	287	217	138	112	124	135	102	41
Station de bus / métro et gare de chemin de fer	247	186	187	237	173	215	166	219	236	181	207	82
Autre	309	232	181	211	211	153	125	138	140	173	131	62
Chantier	263	214	220	200	191	168	149	116	192	136	146	68
Moyen de transport: voiture	180	318	306	243	193	189	105	79	87	96	93	54
Service public	275	268	219	207	218	166	132	92	85	109	94	53
Terrain	205	194	137	113	149	157	86	135	224	132	135	77
Hôpital	337	182	181	184	222	170	80	58	67	89	125	45
Culture et loisirs	376	195	181	155	150	116	60	37	65	80	52	20
Aéroport	10	211	230	130	110	151	35	50	109	106	128	54
Banque / institution financière	232	162	126	157	134	129	64	56	74	60	44	21
Station essence	291	121	110	77	72	91	44	60	109	103	63	24
Infrastructure sportive	221	138	127	127	112	112	28	38	57	75	62	37
Habitation: autre	165	99	82	102	90	69	59	39	35	59	58	23
Service	131	102	92	70	82	61	44	39	38	43	37	20
Bâtiment administratif	138	65	73	93	85	69	47	47	43	37	34	18
Médecin / dentiste / pharmacien	110	78	73	63	57	53	47	42	46	77	44	19
Moyen de transport: train / tram / métro	57	57	66	50	54	58	38	47	57	97	75	29
Moyen de transport: autre	12	77	59	73	59	41	30	38	49	43	48	15
Cimetière	115	51	48	44	43	34	45	45	29	31	23	9
Moyen de transport: camion	23	65	85	57	55	48	29	36	31	28	38	18
Maison de repos	79	47	46	42	54	44	25	20	24	21	18	13
Stade	120	58	32	43	29	30	21	4	11	8	3	7
Moyen de transport: autobus / autocar	31	30	33	35	33	25	27	34	24	31	28	16
Edifice religieux / lieu du culte	52	35	28	52	34	29	17	16	14	18	16	4
Arrêt de bus / tram	24	25	24	40	19	23	14	31	16	18	14	5
Maison de débauche	18	18	12	9	4	12	4	1	9	9	7	2
Guichet automatique	47		2		3		2		1	1	3	
Eaux intérieures et maritimes	17	5	1	2	2		2	1	2	1	4	
Emplacement de vélo				2	2			3	5	2	1	2
Installation militaire	1	1										
<b>Total</b>	<b>36.175</b>	<b>25.941</b>	<b>22.709</b>	<b>22.967</b>	<b>21.540</b>	<b>19.826</b>	<b>14.457</b>	<b>13.217</b>	<b>14.210</b>	<b>14.250</b>	<b>13.911</b>	<b>6.958</b>



Hainaut (Charleroi)

Dégradation de la propriété

	2000	2015	2016	2017	2018	2019	2020	2021	2022	2023	2024	2025
Voie publique	2.476	2.767	2.577	2.547	2.493	2.350	1.780	1.934	1.972	1.902	2.024	952
Habitation: résidence principale	1.642	1.681	1.580	1.502	1.563	1.378	1.261	1.288	1.379	1.315	1.223	607
Parking	307	353	350	382	416	376	247	251	279	301	287	159
Habitation: non précisée	122	139	154	155	177	156	135	107	109	123	117	53
Habitation: allée	167	143	121	113	137	113	113	77	75	64	61	31
Terrain	113	129	90	103	108	99	91	70	93	58	61	20
Magasin	169	106	121	86	102	76	73	64	50	61	64	36
Institution d'enseignement	249	113	85	95	75	50	50	52	55	54	52	28
Horeca	174	116	96	79	73	81	56	34	60	49	43	22
Habitation: garage	125	105	75	84	78	95	60	61	63	50	49	15
Habitation: jardin	83	81	73	67	81	63	64	57	55	61	45	18
Entreprise	98	59	68	69	47	50	45	43	45	33	32	19
Service public	93	69	59	48	63	39	50	41	37	44	36	22
Inconnue	185	23	32	40	44	34	45	58	27	38	31	10
Autre	58	71	51	61	37	52	46	39	34	38	38	18
Moyen de transport: voiture	54	57	84	44	36	41	45	37	36	30	22	17
Habitation: dépendances	63	44	55	38	37	31	39	27	36	35	23	13
Habitation: résidence secondaire	36	32	25	48	30	36	27	29	39	34	31	17
Culture et loisirs	103	36	41	34	15	21	22	16	20	32	23	10
Bâtiment administratif	33	19	31	24	31	39	27	19	20	18	20	12
Bureau de police	15	33	22	20	13	28	30	28	25	28	30	16
Infrastructure sportive	52	29	33	31	21	14	15	20	18	18	17	12
Chantier	46	27	24	20	21	16	10	16	14	23	10	5
Moyen de transport: autre	15	25	22	19	16	28	17	26	15	11	11	5
Station de bus / métro et gare de chemin de fer	63	14	21	15	15	14	7	11	10	5	9	7
Hôpital	24	22	20	21	17	14	5	15	12	18	13	9
Service	28	21	19	12	19	13	9	7	12	12	12	8
Banque / institution financière	26	17	21	10	24	12	9	16	13	3	7	
Cimetière	29	24	15	14	14	10	14	13	5	10	7	1
Aéroport		25	16	10	10	9	9	4	15	21	19	12
Station essence	18	20	11	7	11	15	10	12	8	11	11	3
Edifice religieux / lieu du culte	19	12	13	10	8	9	9	5	11	9	8	1
Stade	17	10	12	11	6	7	9	5	6	1	2	1
Médecin / dentiste / pharmacien	7	12	2	3	4	5	5	11	5	10	9	2
Maison de repos	13	8	3	5	9	4	3	2	3	2	5	2
Arrêt de bus / tram	1	3	3	1	3	5	1	2	6	3	5	1
Eaux intérieures et maritimes	6	1	1	2	4	1			4	2	2	
Maison de débauche	8	4			3	1		1	1	2	2	
Moyen de transport: train / tram / métro	5	3	3		1	1		2		1	2	
Installation militaire	2		1									
<b>Total</b>	<b>6.744</b>	<b>6.453</b>	<b>6.030</b>	<b>5.830</b>	<b>5.862</b>	<b>5.386</b>	<b>4.438</b>	<b>4.500</b>	<b>4.667</b>	<b>4.530</b>	<b>4.463</b>	<b>2.164</b>



Hainaut (Charleroi)

Infractions contre l'intégrité physique

	2000	2015	2016	2017	2018	2019	2020	2021	2022	2023	2024	2025
Habitation	1.880	2.841	2.814	2.745	2.961	2.774	2.824	2.798	2.961	3.087	3.088	1.498
Voie publique	1.735	2.381	2.330	2.321	2.413	2.292	1.896	2.099	2.345	2.453	2.630	1.269
Institution d'enseignement	161	221	217	200	216	211	117	153	173	225	267	109
Horeca	268	156	163	121	141	129	86	73	123	117	129	45
Parking	46	92	72	84	102	91	60	77	67	100	106	41
Inconnue	222	53	64	51	48	82	57	118	68	55	66	31
Magasin	69	68	72	57	64	72	81	45	61	93	79	37
Service public	34	63	82	63	69	61	64	77	72	79	76	41
Station de bus / métro et gare de chemin de fer	43	47	48	51	68	69	39	54	49	64	61	36
Habitation: allée	72	63	62	46	60	47	47	37	37	42	37	21
Hôpital	30	40	47	50	44	31	23	34	35	45	24	16
Culture et loisirs	70	43	35	37	30	39	14	17	25	35	32	13
Autre	13	36	34	38	27	25	30	27	42	52	43	22
Infrastructure sportive	26	21	29	31	32	22	19	22	33	47	48	25
Habitation: jardin	26	30	40	39	25	37	28	26	30	29	20	15
Terrain	16	44	29	30	39	35	24	24	34	29	25	16
Entreprise	29	34	25	24	21	17	20	20	13	27	25	8
Moyen de transport: autre	14	18	20	8	16	26	11	14	16	24	23	8
Station essence	11	15	12	14	14	16	8	17	17	22	20	9
Aéroport	1	11	11	12	12	25	9	9	7	27	26	17
Maison de repos	10	10	7	19	12	5	8	9	19	20	22	19
Moyen de transport: autobus / autocar	20	13	7	9	20	15	4	8	13	14	20	6
Stade	11	17	14	15	17	22	10	6	6	3	13	4
Bureau de police	11	12	6	13	11	12	9	10	9	9	17	5
Moyen de transport: train / tram / métro	7	7	9	10	12	9	3	12	9	14	16	5
Service	7	9	16	8	10	8	5	11	9	7	7	12
Arrêt de bus / tram	6	13	14	4	6	9	7	6	6	8	6	11
Bâtiment administratif	11	3	4	6	6	6	6	5		6	8	
Maison de débauche	3	7	1	5	11	2	2	2	7	4	2	2
Médecin / dentiste / pharmacien	6	7	4	5	2	4	4	2	5	3	4	
Banque / institution financière		4	3	5	5	6	4	3	5	2	5	1
Edifice religieux / lieu du culte	3	6	5	4	4	1	3	1	3	3	2	
Eaux intérieures et maritimes	1	1	4	3			1		2	2	2	1
<b>Total</b>	<b>4.862</b>	<b>6.386</b>	<b>6.300</b>	<b>6.128</b>	<b>6.518</b>	<b>6.200</b>	<b>5.523</b>	<b>5.816</b>	<b>6.301</b>	<b>6.747</b>	<b>6.949</b>	<b>3.343</b>

# ***STATISTIQUES POLICIERES DE CRIMINALITE***

---

*LIEU DE PERPETRATION: ARRONDISSEMENT JUDICIAIRE*

**Hainaut (Charleroi)**

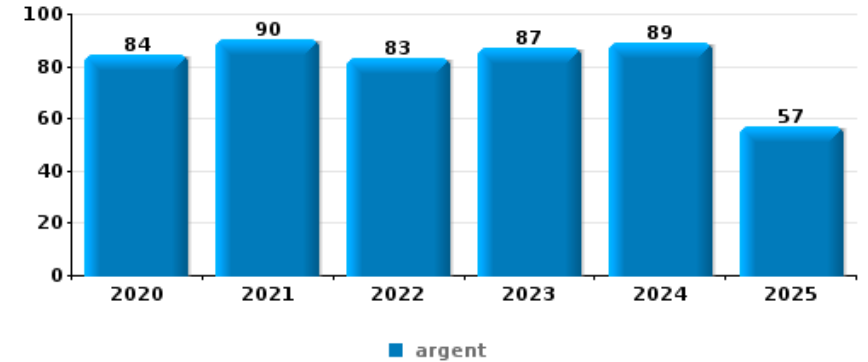
***PARTIE V : OBJETS ET MOYENS DE TRANSPORT***



**Hainaut (Charleroi)**

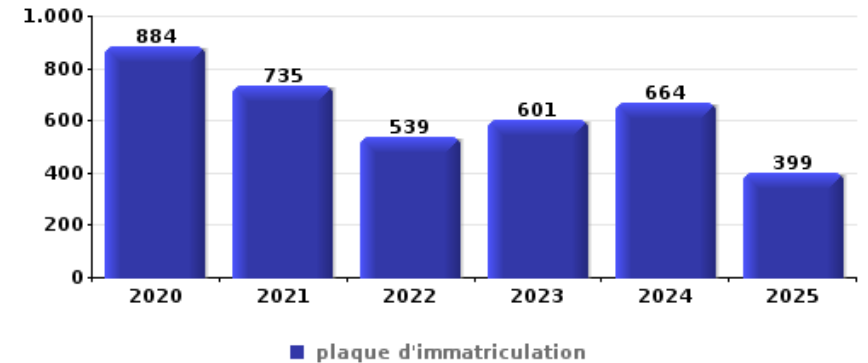
**Vol à main armée**

Top 10 Objets volés (sbd nombre de faits)		2020	2021	2022	2023	2024	2025
1	argent	84	90	83	87	89	57
2	GSM et accessoires	33	47	67	76	77	36
3	carte bancaire / carte de crédit	21	29	30	24	27	16
4	bijouterie / montre	28	21	27	24	25	6
5	carte d'identité / passeport	15	26	26	26	23	6
6	clé	16	11	23	21	8	5
7	portefeuille	10	15	18	16	18	4
8	tabac	4	11	9	22	12	5
9	permis de conduire	11	13	14	14	9	
10	autre document officiel	9	8	9	10	12	5



**Vol dans ou sur un véhicule**

Top 10 Objets volés (sbd nombre de faits)		2020	2021	2022	2023	2024	2025
1	plaque d'immatriculation	884	735	539	601	664	399
2	permis de conduire	430	425	493	504	369	211
3	carte d'identité / passeport	422	427	463	503	346	205
4	carte bancaire / carte de crédit	392	410	451	473	345	195
5	argent	343	311	368	411	296	166
6	outillage	329	326	304	298	314	135
7	portefeuille	307	274	310	312	203	134
8	GSM et accessoires	246	234	283	266	194	116
9	vêtement	205	119	148	279	274	181
10	pièce de moyen de transport	173	129	248	201	201	140

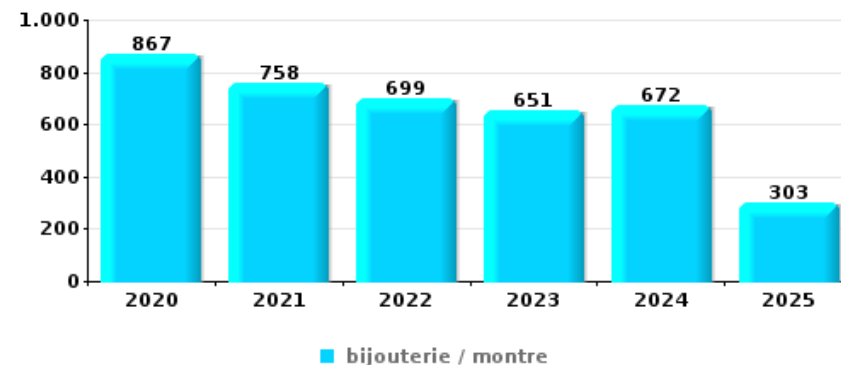




### Cambrilage dans habitation

Top 10 Objets volés (sbd nombre de faits)

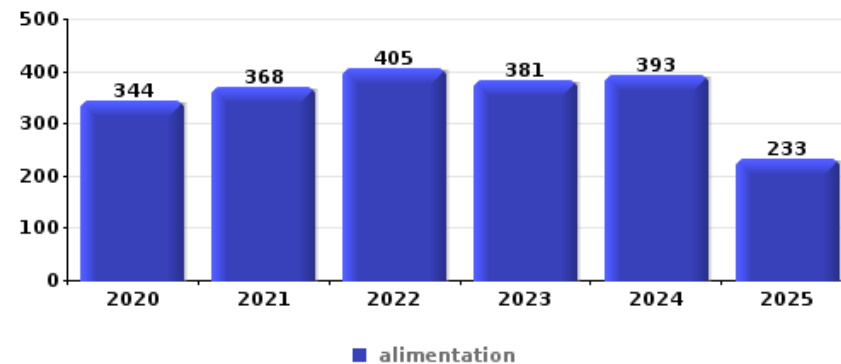
	2020	2021	2022	2023	2024	2025
1 bijouterie / montre	867	758	699	651	672	303
2 argent	662	576	558	513	500	248
3 multimédia	432	424	381	362	322	110
4 ordinateur et accessoires	376	346	297	252	257	86
5 outillage	302	255	230	254	204	90
6 vêtement	229	207	183	183	196	63
7 GSM et accessoires	180	146	147	146	111	52
8 clé	140	102	143	87	156	89
9 sac à main	140	128	107	130	125	41
10 parfum / produit de beauté	158	130	111	96	110	46



### Vol à l'étalage

Top 10 Objets volés (sbd nombre de faits)

	2020	2021	2022	2023	2024	2025
1 alimentation	344	368	405	381	393	233
2 tabac	148	152	214	130	139	20
3 vêtement	111	111	129	112	136	60
4 parfum / produit de beauté	63	70	80	92	107	44
5 multimédia	41	62	42	37	28	11
6 ordinateur et accessoires	18	24	26	21	17	15
7 outillage	23	27	25	11	16	3
8 bijouterie / montre	11	13	16	18	15	7
9 GSM et accessoires	8	16	12	15	7	1
10 sac à main	2	5	7	11	16	4

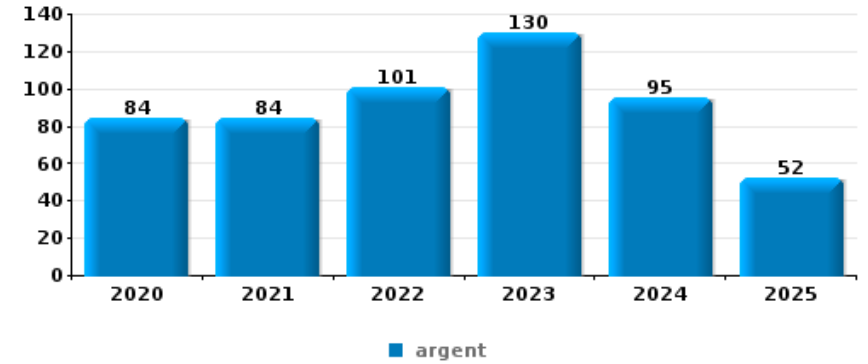




**Cambrilage ds entreprise ou commerce**

Top 10 Objets volés (sbd nombre de faits)

		2020	2021	2022	2023	2024	2025
1	argent	84	84	101	130	95	52
2	alimentation	47	45	39	40	21	24
3	outillage	35	44	25	21	30	12
4	ordinateur et accessoires	38	29	30	24	21	15
5	tabac	17	17	25	18	16	5
6	GSM et accessoires	18	10	23	23	15	7
7	coffre-fort / coffret (argent) / caisse	9	9	13	28	19	11
8	multimédia	29	14	15	10	10	6
9	matériaux de construction / de chantier	14	16	13	12	13	5
10	métaux	6	19	13	6	12	16



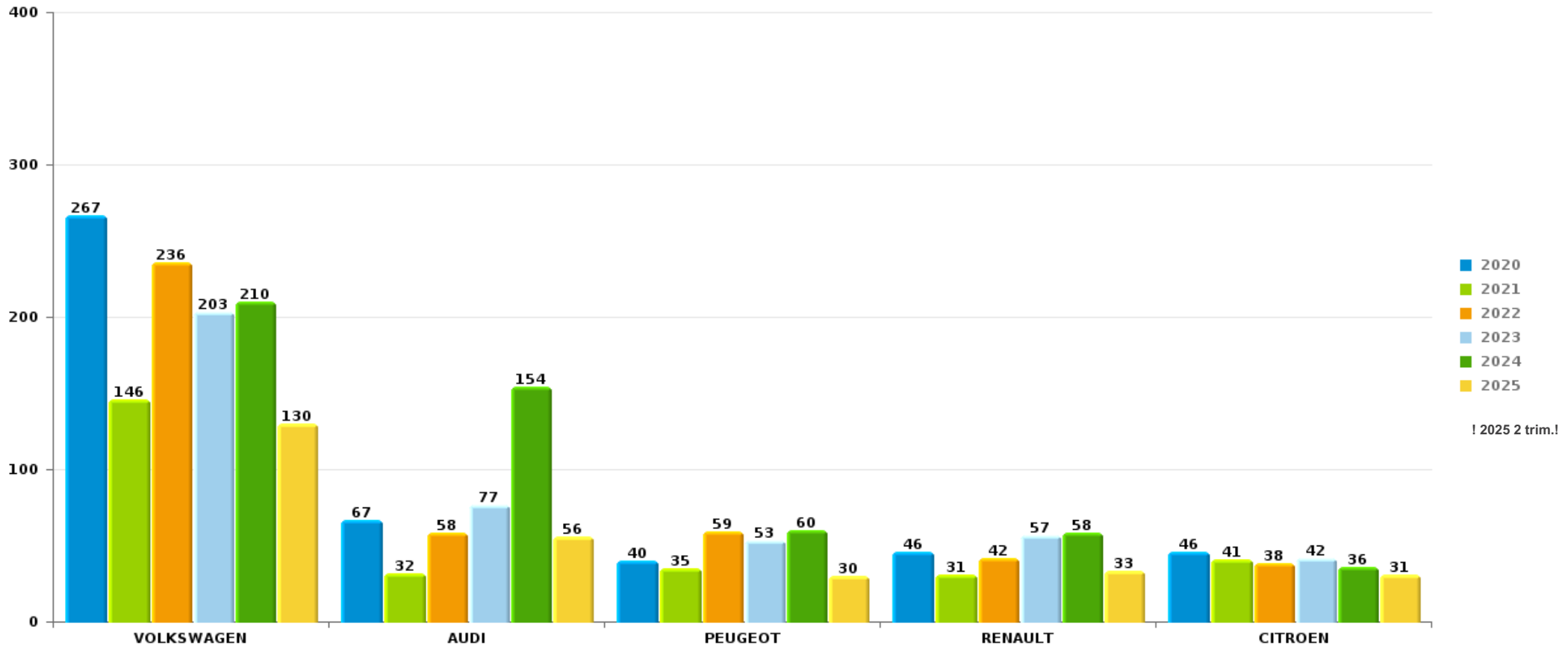
*Remarque: en ce qui concerne les objets, aucun total n'est reproduit étant donné que plusieurs objets peuvent avoir été volés lors d'un même fait.*



Hainaut (Charleroi)

Vol de voiture

Nombre de voitures volées par marque (Top 5)



! 2025 2 trim.!

# ***STATISTIQUES POLICIERES DE CRIMINALITE***

---

*LIEU DE PERPETRATION: ARRONDISSEMENT JUDICIAIRE*

**Hainaut (Charleroi)**

***PARTIE VI : SUSPECTS***



## Partie 1: Niveau FAITS (comptage du nombre de faits pour lesquels un certain type de suspect est impliqué)

### 1.1. Nombre d'infractions selon le sexe des suspects identifiés (par catégorie principale)

Étant donné que, tant un suspect identifié masculin qu'un suspect identifié féminin peuvent être impliqués lors d'un même fait, il est possible que la somme des colonnes «Hommes» et «Femmes» soit supérieure à la valeur de la colonne «Total...» (voir également la note méthodologique)

#### Hainaut (Charleroi)

2025

Catégorie principale / Sexe	Nombre total de faits avec au moins 1 suspect	Hommes	%	Femmes	%
Législation sur les étrangers	1.208	1.029	85,2%	174	14,4%
Infr. contre l'intégrité physique	1.053	849	80,6%	301	28,6%
Drogues	835	770	92,2%	79	9,5%
Vol et extorsion	585	499	85,3%	105	17,9%
Armes et explosifs	554	483	87,2%	74	13,4%
Infr. contre la sécurité publique	384	329	85,7%	62	16,1%
Infr. contre autres valeurs morales et sentiments	283	218	77,0%	72	25,4%
Dégradation de la propriété	276	224	81,2%	54	19,6%
Fraude	211	182	86,3%	36	17,1%
Registre de population	196	125	63,8%	71	36,2%
Infr. contre l'autorité publique	178	140	78,7%	40	22,5%
Infr. contre la foi publique	162	136	84,0%	28	17,3%
Environnement	108	89	82,4%	30	27,8%
Ivresse et alcool	112	91	81,3%	22	19,6%
Infr. contre les mœurs	59	55	93,2%	5	8,5%
Code pénal social	41	38	92,7%	16	39,0%

## CRIMINALITE ENREGISTREE: SUSPECTS



Catégorie principale / Sexe	Nombre total de faits avec au moins 1 suspect	Hommes	%	Femmes	%
Autres lois spéciales	48	45	93,8%	8	16,7%
Protection de la jeunesse	40	17	42,5%	30	75,0%
Criminalité informatique	33	24	72,7%	9	27,3%
Protection de la personne	21	14	66,7%	9	42,9%
Travail	12	12	100,0%	1	8,3%
Loi du football	12	11	91,7%	1	8,3%
Carte d'identité	8	7	87,5%	1	12,5%
Infr. contre la famille	7	3	42,9%	4	57,1%
Pratiques commerciales	5	5	100,0%	1	20,0%
Protection des revenus publics	6	6	100,0%		
Infr. contre la liberté individuelle	5	5	100,0%		
Santé publique	4	3	75,0%	1	25,0%
Infr. relative au statut juridique de l'enfant	3			3	100,0%
Contravention Code pénal	2			2	100,0%
Sécurité privée	2	1	50,0%	1	50,0%
Traite des êtres humains	2	1	50,0%	1	50,0%
Exercice illégal de l'autorité publique	1			1	100,0%
Infr. contre la Sécurité de l'Etat	1	1	100,0%		
Législation économique	1	1	100,0%		
Marchand de sommeil	1	1	100,0%		
<b>Total</b>	<b>6.459</b>	<b>5.414</b>	<b>83,8%</b>	<b>1.242</b>	<b>19,2%</b>



## 1.2. Nombre d'infractions selon le sexe des suspects identifiés (par figure criminelle)

Étant donné que, tant un suspect identifié masculin qu'un suspect identifié féminin peuvent être impliqués lors d'un même fait, il est possible que la somme des colonnes «Hommes» et «Femmes» soit supérieure à la valeur de la colonne «Total...» (voir également la note méthodologique)

### Hainaut (Charleroi)

2025

#### FC Vol moyen de transport

Figure criminelle / Sexe	Nombre total de faits avec au moins 1 suspect identifié	Hommes	%	Femmes	%
Vol de voiture	43	42	97,7%	1	2,3%
Carjacking	3	3	100,0%		
Homejacking	1	1	100,0%		
Vol dans les garages	4	4	100,0%		
Vol de vélo	2	2	100,0%		
<b>Total</b>	<b>PA</b>	<b>PA</b>	<b>PA</b>	<b>PA</b>	<b>PA</b>

#### FC Cambriolage

Figure criminelle / Sexe	Nombre total de faits avec au moins 1 suspect identifié	Hommes	%	Femmes	%
Cambriolage dans habitation	39	35	89,7%	6	15,4%
Cambriolage ds entreprise ou commerce	21	21	100,0%	1	4,8%
Cambriolage ds service public ou bâtiment administ	4	4	100,0%	1	25,0%
Vol au bélier	1	1	100,0%		
<b>Cambriolage dans bâtiment (total)</b>	<b>64</b>	<b>60</b>	<b>93,8%</b>	<b>8</b>	<b>12,5%</b>
<b>Total</b>	<b>PA</b>	<b>PA</b>	<b>PA</b>	<b>PA</b>	<b>PA</b>



**FC Vol autre**

Figure criminelle / Sexe	Nombre total de faits avec au moins 1 suspect identifié	Hommes	%	Femmes	%
Vol à main armée	28	28	100,0%		
Vol avec violence sans arme	55	51	92,7%	4	7,3%
Vol dans ou sur un véhicule	43	42	97,7%	3	7,0%
Vol d'armes et explosifs	1	1	100,0%		
Arrachage de sac à main	1	1	100,0%		
Vol à l'arraché	16	16	100,0%		
Vol à la tire	5	4	80,0%	1	20,0%
Vol à l'étalage	291	230	79,0%	72	24,7%
Vol par ruse	6	5	83,3%	1	16,7%
Vol de métaux	11	11	100,0%	1	9,1%
Vol sur les chantiers	6	6	100,0%		
Vol d'animaux	2	2	100,0%		
<b>Total</b>	<b>PA</b>	<b>PA</b>	<b>PA</b>	<b>PA</b>	<b>PA</b>

**Criminalité ICT**

Figure criminelle / Sexe	Nombre total de faits avec au moins 1 suspect identifié	Hommes	%	Femmes	%
Fraude de cartes de paiements	18	12	66,7%	6	33,3%
<b>Total</b>	<b>PA</b>	<b>PA</b>	<b>PA</b>	<b>PA</b>	<b>PA</b>

**FC Autre**

Figure criminelle / Sexe	Nombre total de faits avec au moins 1 suspect identifié	Hommes	%	Femmes	%
Violence contre les métiers d'intérêt général	40	31	77,5%	9	22,5%
Viol collectif	1	1	100,0%		
Graffiti	1			1	100,0%
Dégradation de voiture	98	81	82,7%	18	18,4%
Rixe au couteau	14	11	78,6%	4	28,6%
<b>Total</b>	<b>PA</b>	<b>PA</b>	<b>PA</b>	<b>PA</b>	<b>PA</b>



### PH Violence intrafamiliale (VIF)

Figure criminelle / Sexe	Nombre total de faits avec au moins 1 suspect identifié	Hommes	%	Femmes	%
VIF: physique, dans le couple	334	278	83,2%	122	36,5%
VIF: physique, envers des descendants	64	46	71,9%	26	40,6%
VIF: physique, envers d'autres membres	107	80	74,8%	43	40,2%
VIF: sexuelle, dans le couple	5	3	60,0%	2	40,0%
VIF: sexuelle, envers des descendants	3	3	100,0%		
VIF: psychique, dans le couple	161	127	78,9%	34	21,1%
VIF: psychique, envers des descendants	36	25	69,4%	19	52,8%
VIF: psychique, envers d'autres membres	41	36	87,8%	7	17,1%
VIF: économique, dans le couple	47	34	72,3%	13	27,7%
VIF: économique, envers des descendants	3	3	100,0%		
VIF: économique, envers d'autres membres	31	22	71,0%	9	29,0%
<b>Total</b>	<b>PA</b>	<b>PA</b>	<b>PA</b>	<b>PA</b>	<b>PA</b>

### PH Drogues

Figure criminelle / Sexe	Nombre total de faits avec au moins 1 suspect identifié	Hommes	%	Femmes	%
Vente de cocaïne	34	32	94,1%	3	8,8%
Vente de drogues synthétiques	1			1	100,0%
Production de cannabis (culture)	8	8	100,0%		
Vente-traffic d'héroïne	11	11	100,0%		
<b>Total</b>	<b>PA</b>	<b>PA</b>	<b>PA</b>	<b>PA</b>	<b>PA</b>

### PH Trafic d'armes

Figure criminelle / Sexe	Nombre total de faits avec au moins 1 suspect identifié	Hommes	%
Commerce et production d'arme non à feu	2	2	100,0%
<b>Total</b>	<b>PA</b>	<b>PA</b>	<b>PA</b>

### PH Traite des êtres humains

Figure criminelle / Sexe	Nombre total de faits avec au moins 1 suspect identifié	Hommes	%	Femmes	%
TEH - exploitation économique	1			1	100,0%
TEH - exploitation sexuelle	2	2	100,0%		
<b>Total</b>	<b>PA</b>	<b>PA</b>	<b>PA</b>	<b>PA</b>	<b>PA</b>



**PH Violence dans l'espace public**

Figure criminelle / Sexe	Nombre total de faits avec au moins 1 suspect identifié	Hommes	%	Femmes	%
Violence physique (transport public)	14	12	85,7%	3	21,4%
Violence physique (voie publique)	407	330	81,1%	99	24,3%
Violence physique (autre endroit public)	20	14	70,0%	6	30,0%
Violence physique (endroit accessible au public)	91	71	78,0%	23	25,3%
Violence sexuelle (transport public)	1	1	100,0%		
Violence sexuelle (voie publique)	11	11	100,0%		
Violence sexuelle (autre endroit public)	1	1	100,0%		
Violence sexuelle (endroit accessible au public)	4	4	100,0%		
Violence psychique (transport public)	6	5	83,3%	1	16,7%
Violence psychique (voie publique)	216	177	81,9%	42	19,4%
Violence psychique (autre endroit public)	34	31	91,2%	3	8,8%
Violence psychique (endroit accessible au public)	80	67	83,8%	16	20,0%
Vol à main armée (voie publique)	9	9	100,0%		
Vol à main armée (endroit accessible au public)	19	19	100,0%		
Vol avec violence sans arme (transport public)	1	1	100,0%		
Vol avec violence sans arme (voie publique)	25	25	100,0%		
Vol avec violence sans arme (endr. acces. au pub.)	16	13	81,3%	3	18,8%
<b>Total</b>	<b>PA</b>	<b>PA</b>	<b>PA</b>	<b>PA</b>	<b>PA</b>

**PH Autre**

Figure criminelle / Sexe	Nombre total de faits avec au moins 1 suspect identifié	Hommes	%	Femmes	%
Faux policiers	3	3	100,0%		
Terrorisme, extrémisme et radicalisme	2	2	100,0%		
Cyberharcèlement	84	76	90,5%	9	10,7%
Fraude à l'identité	70	59	84,3%	10	14,3%
<b>Total</b>	<b>PA</b>	<b>PA</b>	<b>PA</b>	<b>PA</b>	<b>PA</b>



### 1.3. Nombre d'infractions selon l'âge des suspects identifiés (par catégorie principale)

Étant donné que, tant un suspect identifié mineur qu'un suspect identifié majeur peuvent être impliqués lors d'un même fait, il est possible que la somme des colonnes «Mineur» et «Majeur» soit supérieure à la valeur de la colonne «Total...»  
(voir également la note méthodologique)

#### Hainaut (Charleroi)

2025

Catégorie principale / Âge	Nombre total de faits avec au moins 1 suspect identifié	Mineur	%	Majeur	%
Législation sur les étrangers	1.208	35	2,9%	1.173	97,1%
Infr. contre l'intégrité physique	1.053	94	8,9%	974	92,5%
Drogues	835	55	6,6%	784	93,9%
Vol et extorsion	585	59	10,1%	540	92,3%
Armes et explosifs	554	33	6,0%	521	94,0%
Infr. contre la sécurité publique	384	26	6,8%	360	93,8%
Infr. contre autres valeurs morales et sentiments	283	6	2,1%	278	98,2%
Dégradation de la propriété	276	16	5,8%	261	94,6%
Fraude	211	5	2,4%	208	98,6%
Registre de population	196	1	0,5%	195	99,5%
Infr. contre l'autorité publique	178	11	6,2%	168	94,4%
Infr. contre la foi publique	162	6	3,7%	157	96,9%
Ivresse et alcool	112			112	100,0%
Environnement	108	1	0,9%	108	100,0%
Infr. contre les mœurs	59	7	11,9%	52	88,1%
Autres lois spéciales	48	4	8,3%	44	91,7%
Code pénal social	41			41	100,0%
Protection de la jeunesse	40	19	47,5%	21	52,5%
Criminalité informatique	33	1	3,0%	32	97,0%
Protection de la personne	21	1	4,8%	20	95,2%
Loi du football	12			12	100,0%
Travail	12			12	100,0%
Carte d'identité	8	5	62,5%	3	37,5%
Infr. contre la famille	7			7	100,0%
Protection des revenus publics	6			6	100,0%
Infr. contre la liberté individuelle	5			5	100,0%
Pratiques commerciales	5			5	100,0%
Santé publique	4			4	100,0%

## CRIMINALITE ENREGISTREE: SUSPECTS



Catégorie principale / Âge	Nombre total de faits avec au moins 1 suspect identifié	Mineur	%	Majeur	%
Infr. relative au statut juridique de l'enfant	3			3	100,0%
Contravention Code pénal	2			2	100,0%
Sécurité privée	2			2	100,0%
Traite des êtres humains	2			2	100,0%
Exercice illégal de l'autorité publique	1			1	100,0%
Infr. contre la Sécurité de l'Etat	1			1	100,0%
Législation économique	1			1	100,0%
Marchand de sommeil	1			1	100,0%
<b>Total</b>	<b>6.459</b>	<b>385</b>	<b>6,0%</b>	<b>6.116</b>	<b>94,7%</b>



## 1.4. Nombre d'infractions selon l'âge des suspects identifiés (par figure criminelle)

Étant donné que, tant un suspect identifié mineur qu'un suspect identifié majeur peuvent être impliqués lors d'un même fait, il est possible que la somme des colonnes «Mineur» et «Majeur» soit supérieure à la valeur de la colonne «Total...»  
(voir également la note méthodologique)

### Hainaut (Charleroi)

**2025**

#### FC Vol moyen de transport

Figure criminelle / Âge	Nombre total de faits avec au moins 1 suspect identifié	Mineur	%	Majeur	%
Vol de voiture	43	8	18,6%	36	83,7%
Carjacking	3			3	100,0%
Homejacking	1			1	100,0%
Vol dans les garages	4			4	100,0%
Vol de vélo	2	1	50,0%	2	100,0%
<b>Total</b>	<b>PA</b>	<b>PA</b>	<b>PA</b>	<b>PA</b>	<b>PA</b>

#### FC Cambriolage

Figure criminelle / Âge	Nombre total de faits avec au moins 1 suspect identifié	Mineur	%	Majeur	%
Cambriolage dans habitation	39	5	12,8%	37	94,9%
Cambriolage ds entreprise ou commerce	21			21	100,0%
Cambriolage ds service public ou bâtiment administ	4	1	25,0%	3	75,0%
Vol au bélier	1			1	100,0%
<b>Cambriolage dans bâtiment (total)</b>	<b>64</b>	<b>6</b>	<b>9,4%</b>	<b>61</b>	<b>95,3%</b>
<b>Total</b>	<b>PA</b>	<b>PA</b>	<b>PA</b>	<b>PA</b>	<b>PA</b>



**FC Vol autre**

Figure criminelle / Âge	Nombre total de faits avec au moins 1 suspect identifié	Mineur	%	Majeur	%
Vol à main armée	28	5	17,9%	24	85,7%
Vol avec violence sans arme	55	7	12,7%	48	87,3%
Vol dans ou sur un véhicule	43	1	2,3%	42	97,7%
Vol d'armes et explosifs	1			1	100,0%
Arrachage de sac à main	1			1	100,0%
Vol à l'arraché	16	1	6,3%	15	93,8%
Vol à la tire	5			5	100,0%
Vol à l'étalage	291	23	7,9%	272	93,5%
Vol par ruse	6	1	16,7%	5	83,3%
Vol de métaux	11	1	9,1%	11	100,0%
Vol sur les chantiers	6	1	16,7%	6	100,0%
Vol d'animaux	2	1	50,0%	2	100,0%
<b>Total</b>	<b>PA</b>	<b>PA</b>	<b>PA</b>	<b>PA</b>	<b>PA</b>

**Criminalité ICT**

Figure criminelle / Âge	Nombre total de faits avec au moins 1 suspect identifié	Mineur	%	Majeur	%
Fraude de cartes de paiements	18	1	5,6%	17	94,4%
<b>Total</b>	<b>PA</b>	<b>PA</b>	<b>PA</b>	<b>PA</b>	<b>PA</b>

**FC Autre**

Figure criminelle / Âge	Nombre total de faits avec au moins 1 suspect identifié	Mineur	%	Majeur	%
Violence contre les métiers d'intérêt général	40	5	12,5%	35	87,5%
Viol collectif	1			1	100,0%
Graffiti	1			1	100,0%
Dégradation de voiture	98	4	4,1%	94	95,9%
Rixe au couteau	14	1	7,1%	13	92,9%
<b>Total</b>	<b>PA</b>	<b>PA</b>	<b>PA</b>	<b>PA</b>	<b>PA</b>



### PH Violence intrafamiliale (VIF)

Figure criminelle / Âge	Nombre total de faits avec au moins 1 suspect identifié	Mineur	%	Majeur	%
VIF: physique, dans le couple	334	2	0,6%	332	99,4%
VIF: physique, envers des descendants	64	5	7,8%	64	100,0%
VIF: physique, envers d'autres membres	107	20	18,7%	93	86,9%
VIF: sexuelle, dans le couple	5			5	100,0%
VIF: sexuelle, envers des descendants	3			3	100,0%
VIF: psychique, dans le couple	161	2	1,2%	159	98,8%
VIF: psychique, envers des descendants	36	1	2,8%	35	97,2%
VIF: psychique, envers d'autres membres	41	3	7,3%	38	92,7%
VIF: économique, dans le couple	47			47	100,0%
VIF: économique, envers des descendants	3			3	100,0%
VIF: économique, envers d'autres membres	31	5	16,1%	26	83,9%
<b>Total</b>	<b>PA</b>	<b>PA</b>	<b>PA</b>	<b>PA</b>	<b>PA</b>

### PH Drogues

Figure criminelle / Âge	Nombre total de faits avec au moins 1 suspect identifié	Mineur	%	Majeur	%
Vente de cocaïne	34	2	5,9%	33	97,1%
Vente de drogues synthétiques	1			1	100,0%
Production de cannabis (culture)	8			8	100,0%
Vente-traffic d'héroïne	11			11	100,0%
<b>Total</b>	<b>PA</b>	<b>PA</b>	<b>PA</b>	<b>PA</b>	<b>PA</b>

### PH Trafic d'armes

Figure criminelle / Âge	Nombre total de faits avec au moins 1 suspect identifié	Majeur	%
Commerce et production d'arme non à feu	2	2	100,0%
<b>Total</b>	<b>PA</b>	<b>PA</b>	<b>PA</b>



**PH Traite des êtres humains**

Figure criminelle / Âge	Nombre total de faits avec au moins 1 suspect identifié	Majeur	%
TEH - exploitation économique	1	1	100,0%
TEH - exploitation sexuelle	2	2	100,0%
<b>Total</b>	<b>PA</b>	<b>PA</b>	<b>PA</b>

**PH Violence dans l'espace public**

Figure criminelle / Âge	Nombre total de faits avec au moins 1 suspect identifié	Mineur	%	Majeur	%
Violence physique (transport public)	14	4	28,6%	10	71,4%
Violence physique (voie publique)	407	41	10,1%	374	91,9%
Violence physique (autre endroit public)	20	4	20,0%	16	80,0%
Violence physique (endroit accessible au public)	91	6	6,6%	86	94,5%
Violence sexuelle (transport public)	1			1	100,0%
Violence sexuelle (voie publique)	11			11	100,0%
Violence sexuelle (autre endroit public)	1			1	100,0%
Violence sexuelle (endroit accessible au public)	4			4	100,0%
Violence psychique (transport public)	6	1	16,7%	5	83,3%
Violence psychique (voie publique)	216	11	5,1%	205	94,9%
Violence psychique (autre endroit public)	34	5	14,7%	30	88,2%
Violence psychique (endroit accessible au public)	80	2	2,5%	78	97,5%
Vol à main armée (voie publique)	9	1	11,1%	8	88,9%
Vol à main armée (endroit accessible au public)	19	4	21,1%	16	84,2%
Vol avec violence sans arme (transport public)	1			1	100,0%
Vol avec violence sans arme (voie publique)	25	2	8,0%	23	92,0%
Vol avec violence sans arme (endr. acces. au pub.)	16	2	12,5%	14	87,5%
<b>Total</b>	<b>PA</b>	<b>PA</b>	<b>PA</b>	<b>PA</b>	<b>PA</b>



**PH Autre**

Figure criminelle / Âge	Nombre total de faits avec au moins 1 suspect identifié	Mineur	%	Majeur	%
Faux policiers	3			3	100,0%
Terrorisme, extrémisme et radicalisme	2	1	50,0%	1	50,0%
Cyberharcèlement	84	2	2,4%	82	97,6%
Fraude à l'identité	70	2	2,9%	68	97,1%
<b>Total</b>	<b>PA</b>	<b>PA</b>	<b>PA</b>	<b>PA</b>	<b>PA</b>



## Partie 2: Niveau SUSPECTS-FAIT (comptage du nombre de combinaisons suspect-fait)

### 2.1. Nombre de suspects-fait selon le sexe des suspects identifiés (TOP 5 des catégories principales)

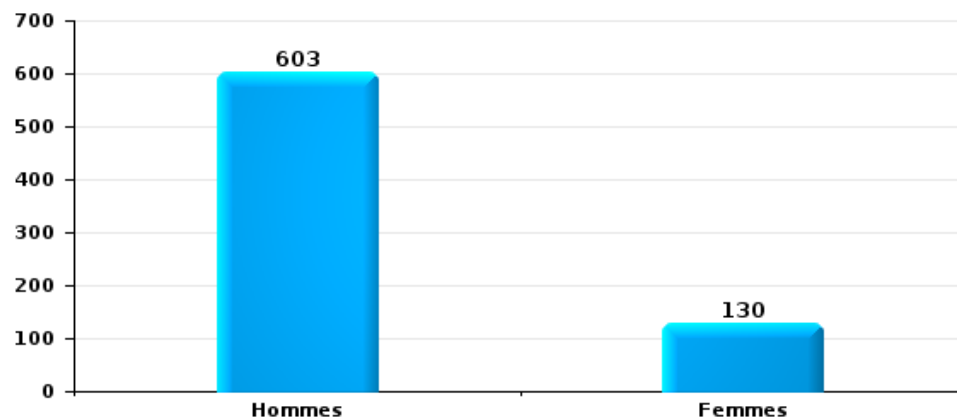
Lorsqu'un même suspect a commis plusieurs faits durant la période considérée, il est aussi comptabilisé plusieurs fois (voir également la note méthodologique)

#### Hainaut (Charleroi)

2025

#### Vol et extorsion

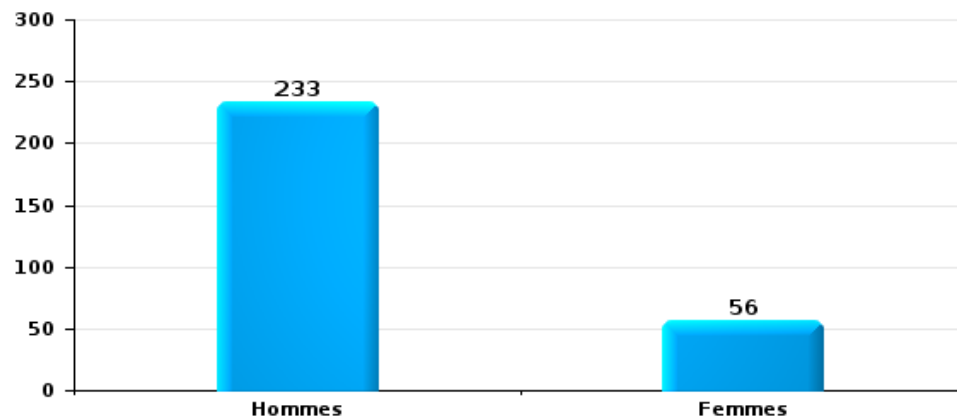
Nombre de suspects-fait selon le sexe





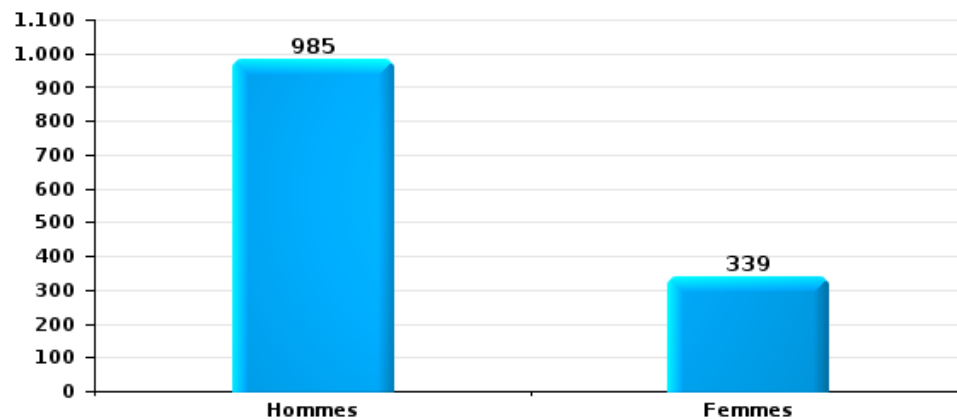
Dégradation de la propriété

Nombre de suspects-fait selon le sexe



Infr. contre l'intégrité physique

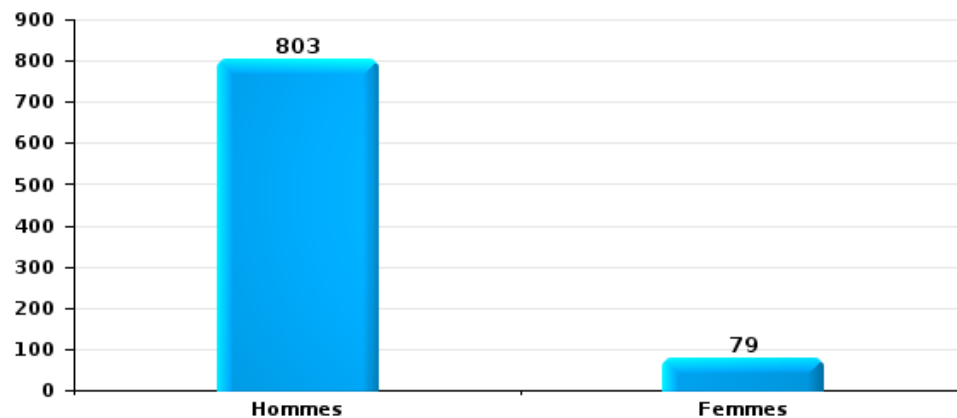
Nombre de suspects-fait selon le sexe





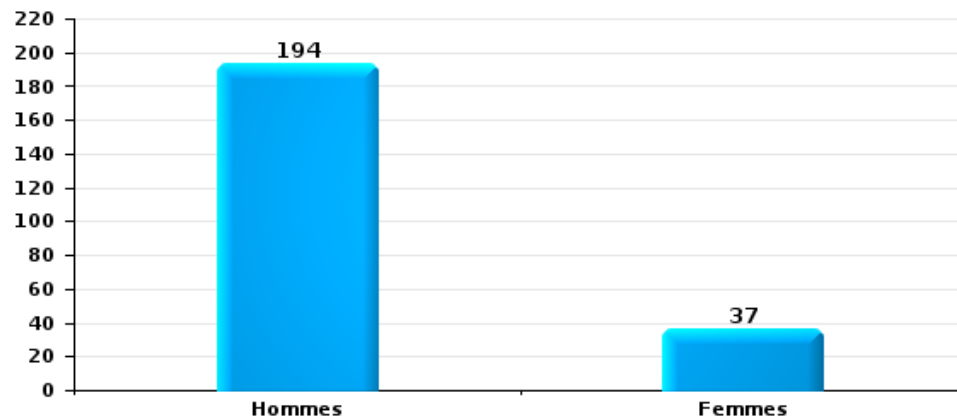
Drogues

Nombre de suspects-fait selon le sexe



Fraude

Nombre de suspects-fait selon le sexe





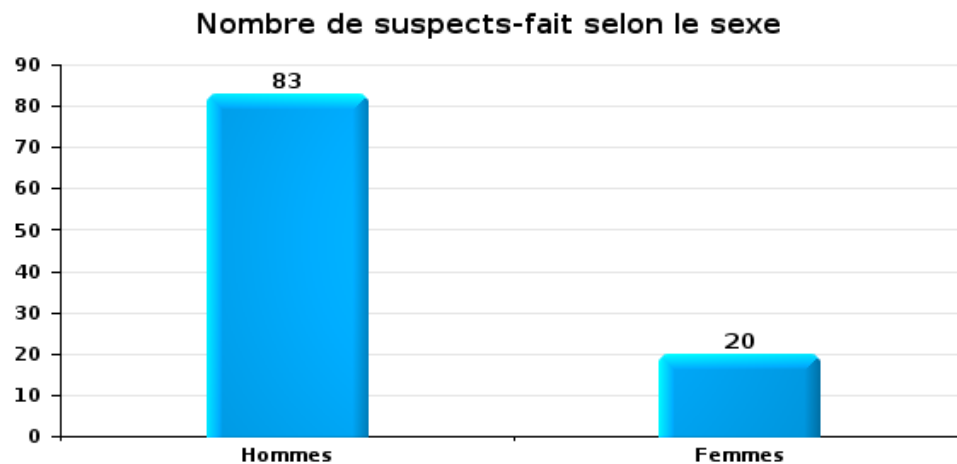
## 2.2. Nombre de suspects-fait selon le sexe des suspects identifiés (TOP 5 des figures criminelles)

Lorsqu'un même suspect a commis plusieurs faits durant la période considérée, il est aussi comptabilisé plusieurs fois (voir également la note méthodologique)

### Hainaut (Charleroi)

2025

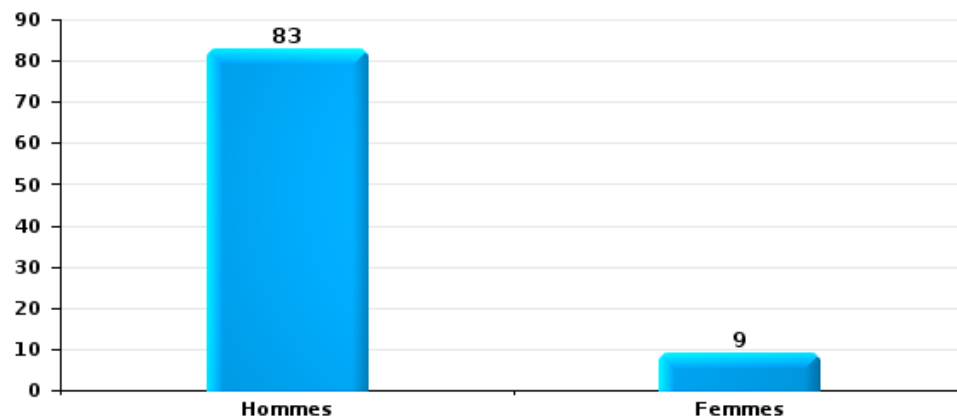
### Dégradation de voiture





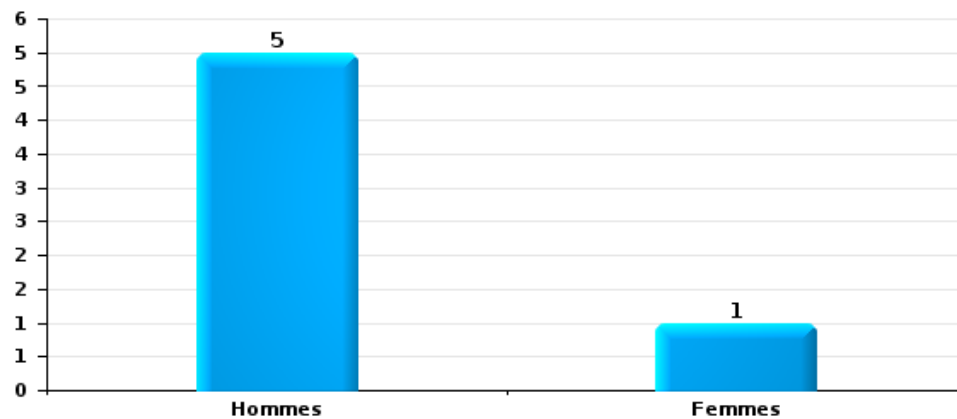
Cambrilage dans bâtiment (total)

Nombre de suspects-fait selon le sexe



Vol à la tire

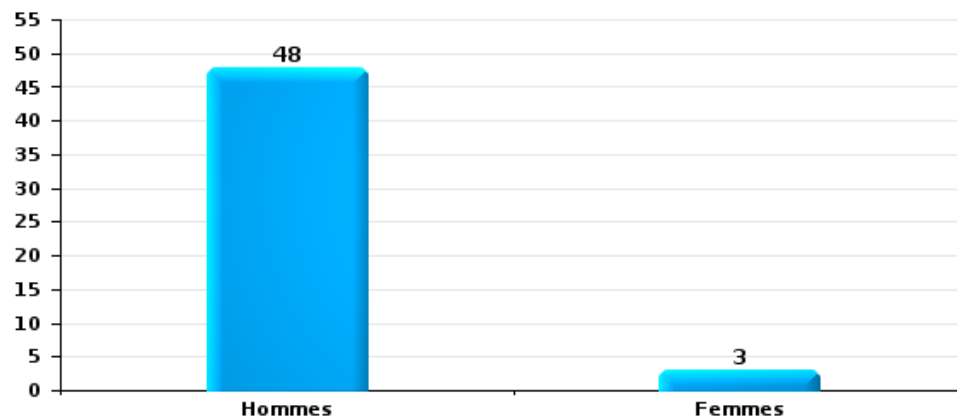
Nombre de suspects-fait selon le sexe





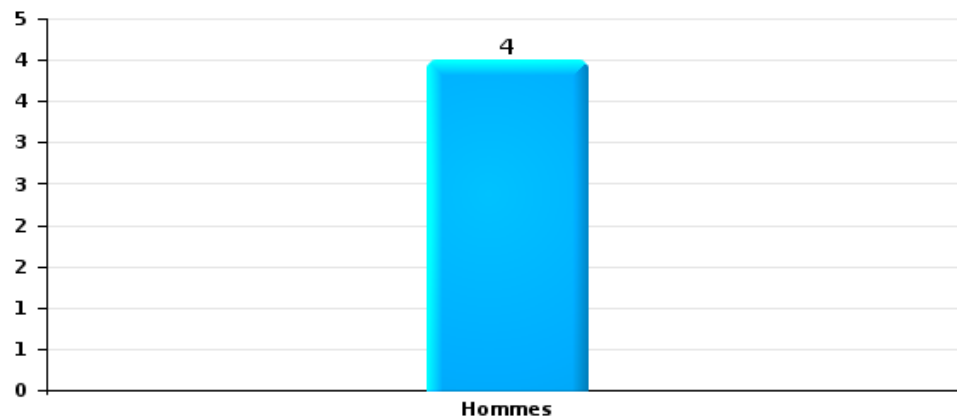
Vol dans ou sur un véhicule

Nombre de suspects-fait selon le sexe



Vol de vélo

Nombre de suspects-fait selon le sexe





### 2.3. Nombre de suspects-fait selon l'âge des suspects identifiés (TOP 5 des catégories principales)

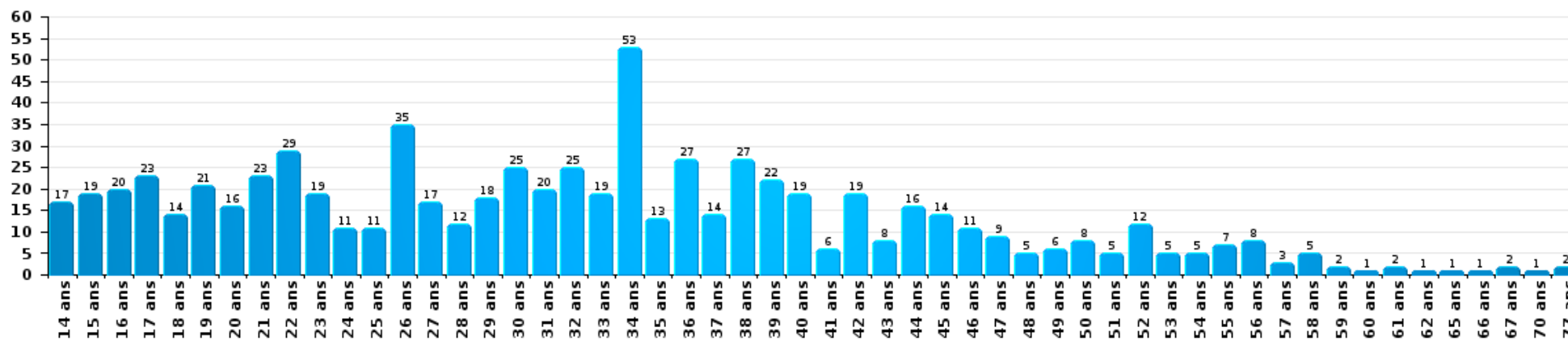
1) Lorsqu'un même suspect a commis plusieurs faits durant la période considérée, il est aussi comptabilisé plusieurs fois, qu'il ait le même âge ou non – 2) Les suspects au-dessous de 14 ans et à partir de 90 ans ne sont pas repris dans le tableau (voir également la note méthodologique)

#### Hainaut (Charleroi)

2025

#### Vol et extorsion

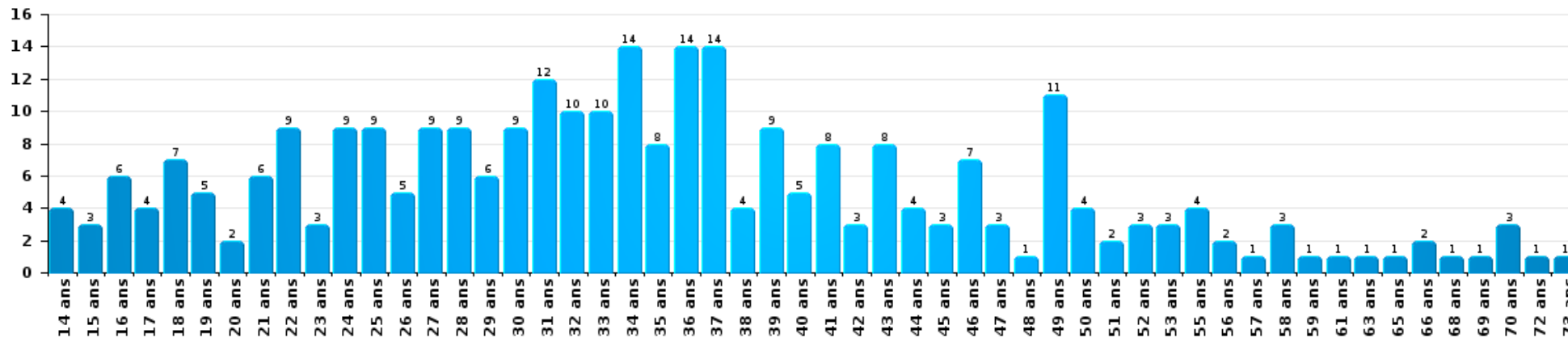
Nombre de suspects-fait par âge (chronologique)





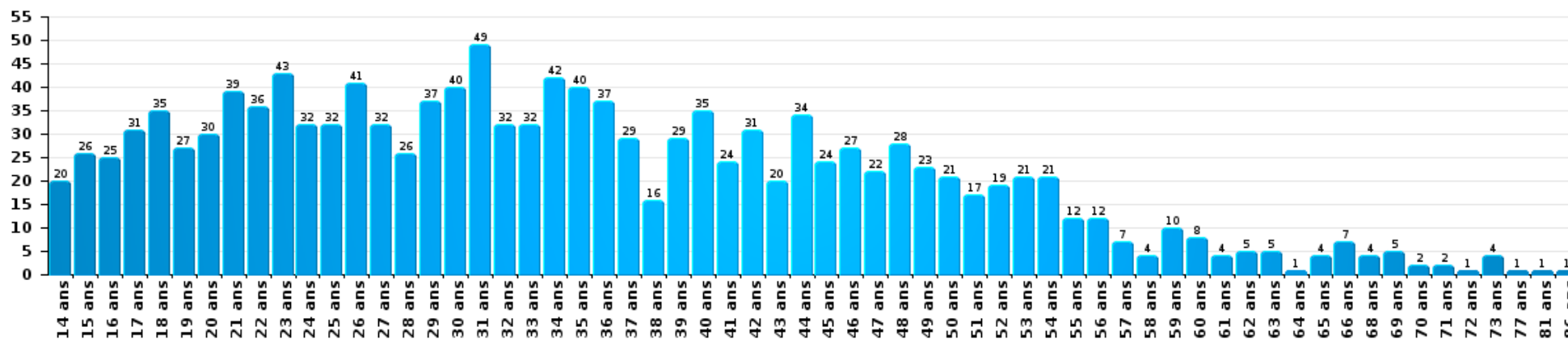
Dégradation de la propriété

Nombre de suspects-fait par âge (chronologique)



Infr. contre l'intégrité physique

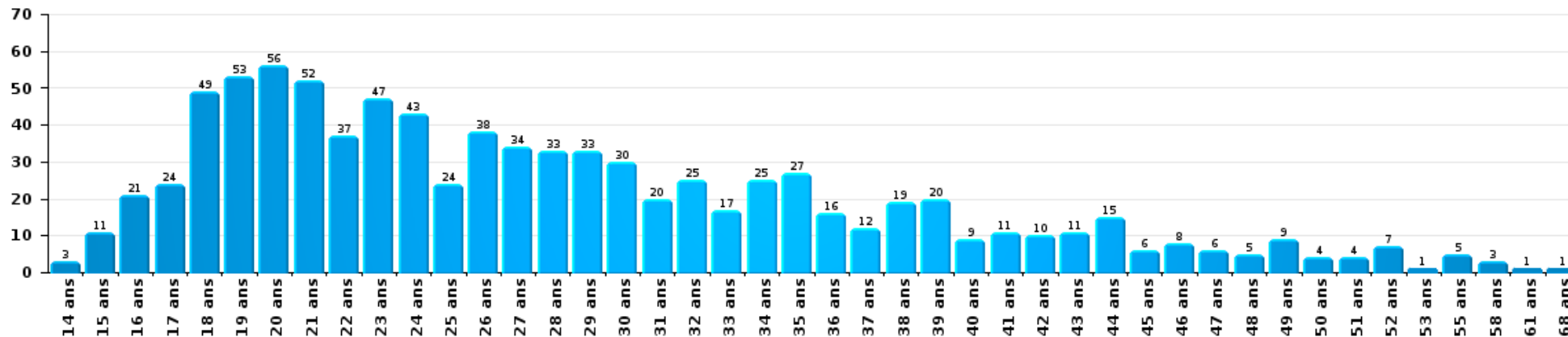
Nombre de suspects-fait par âge (chronologique)





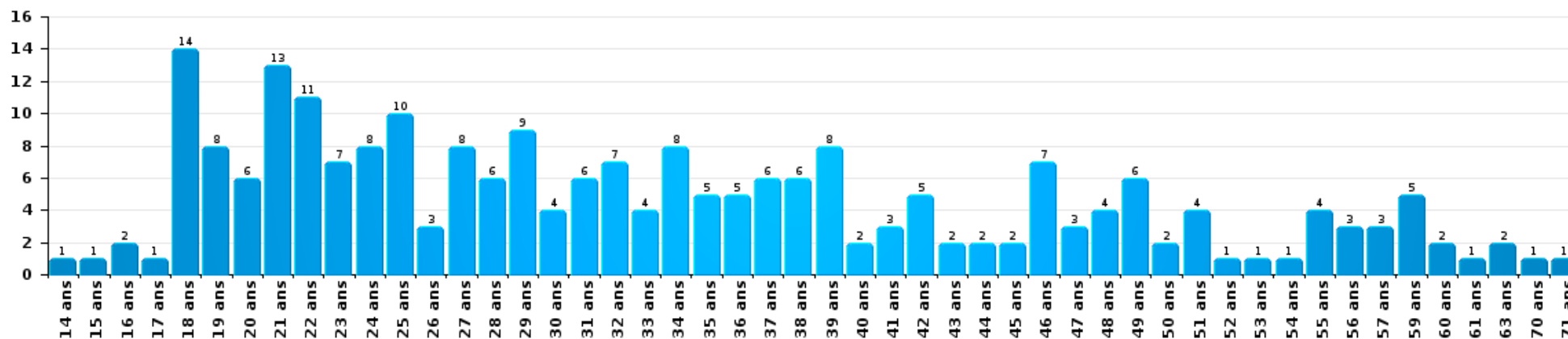
Drogues

Nombre de suspects-fait par âge (chronologique)



Fraude

Nombre de suspects-fait par âge (chronologique)





## 2.4. Nombre de suspects-fait selon l'âge des suspects identifiés (TOP 5 des figures criminelles)

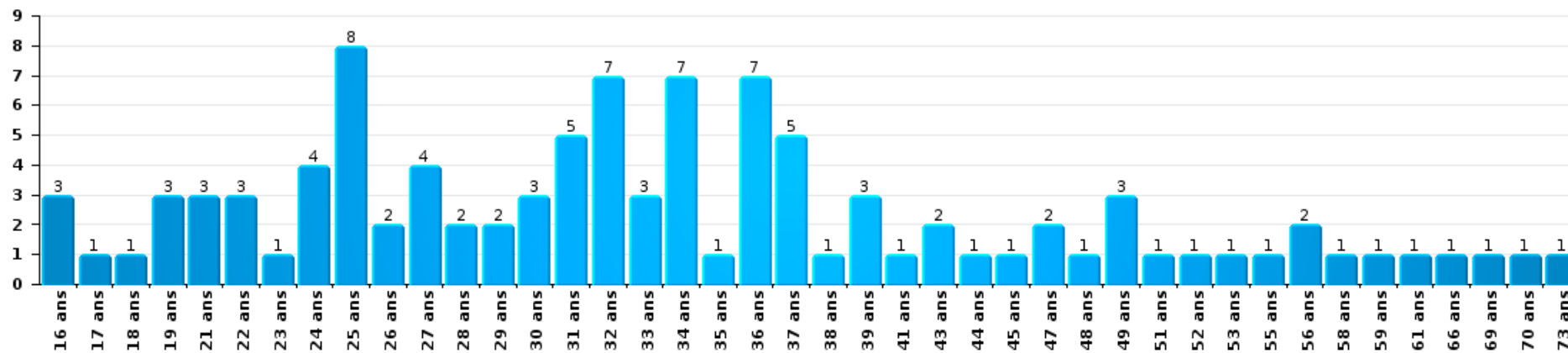
1) Lorsqu'un même suspect a commis plusieurs faits durant la période considérée, il est aussi comptabilisé plusieurs fois, qu'il ait le même âge ou non – 2) Les suspects au-dessous de 14 ans et à partir de 90 ans ne sont pas repris dans le tableau (voir également la note méthodologique)

### Hainaut (Charleroi)

2025

### Dégradation de voiture

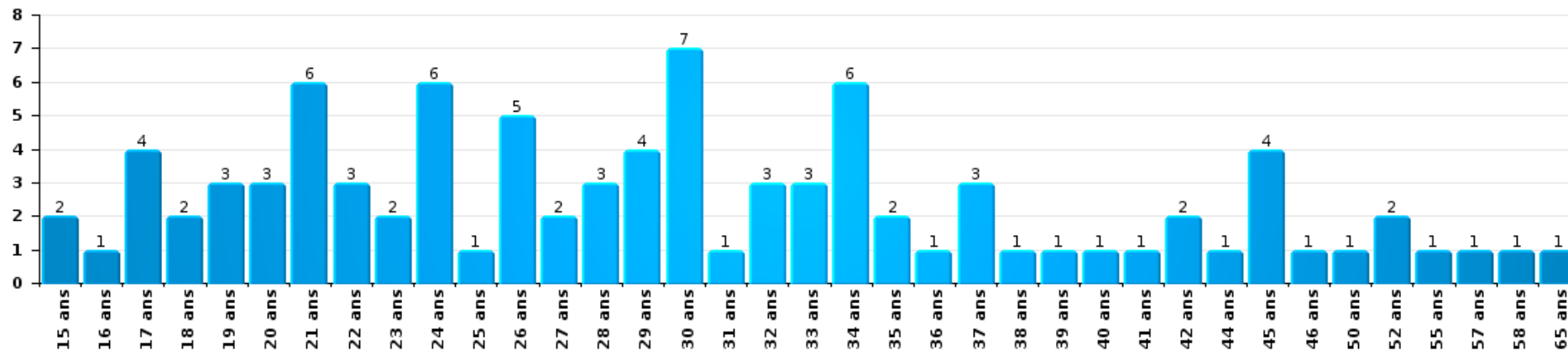
Nombre de suspects-fait par âge (chronologique)





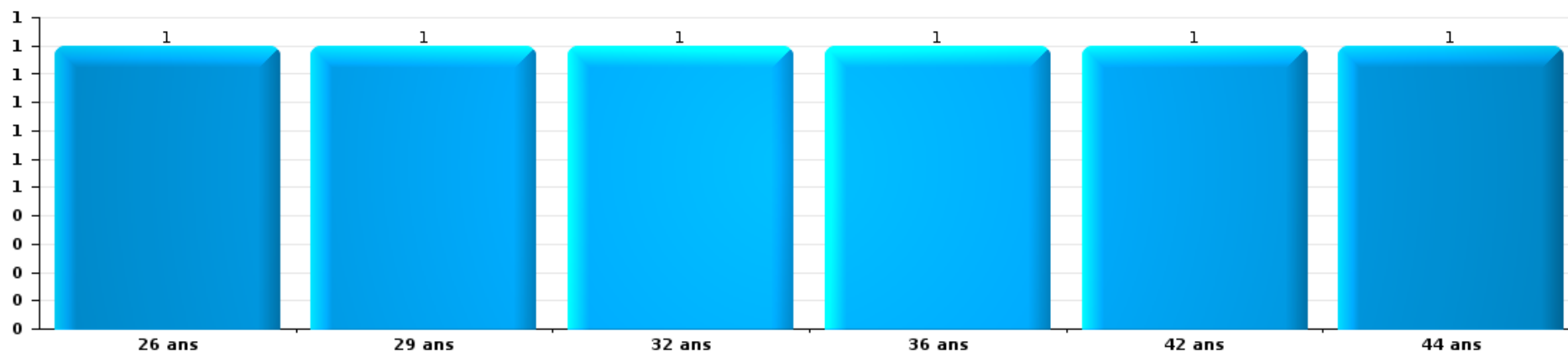
Cambrilage dans bâtiment (total)

Nombre de suspects-fait par âge (chronologique)



Vol à la tire

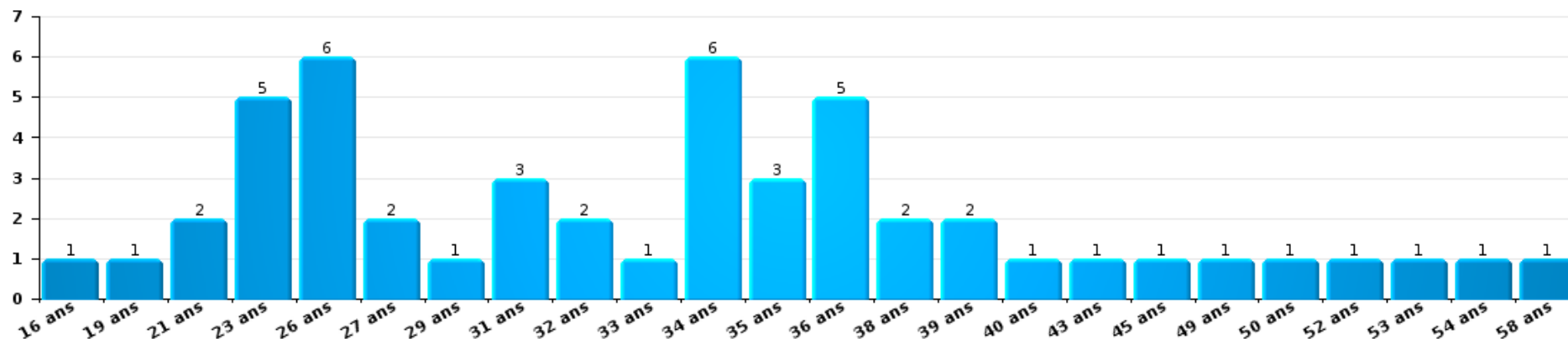
Nombre de suspects-fait par âge (chronologique)





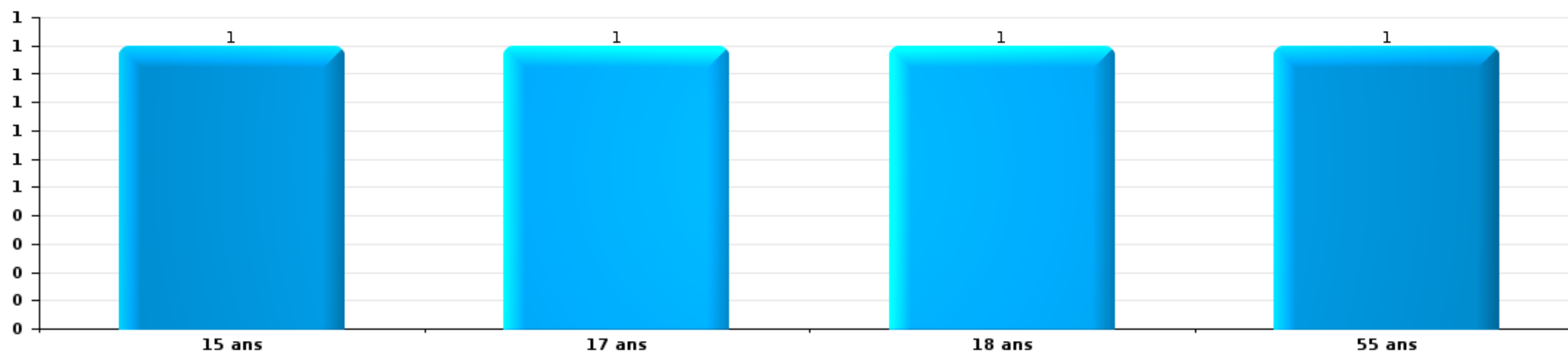
Vol dans ou sur un véhicule

Nombre de suspects-fait par âge (chronologique)



Vol de vélo

Nombre de suspects-fait par âge (chronologique)



# ***STATISTIQUES POLICIERES DE CRIMINALITE***

---

*LIEU DE PERPETRATION: ARRONDISSEMENT JUDICIAIRE*

**Hainaut (Charleroi)**

***ANNEXE I: DETAIL PAR CATEGORIE DE DELIT  
CODE PENAL***



Hainaut (Charleroi)

Infraction Code pénal

Infr. contre l'intégrité physique

			2000	2015	2016	2017	2018	2019	2020	2021	2022	2023	2024	2025	
Assassinat	Parricide (assassinat)	Tent.										2		1	
		Acc.								1					
	Infanticide (assassinat)	Tent.											1		
		Acc.										1			
	Empoisonnement (assassinat)	Tent.	1	1	1	1	2	2	1	1				2	1
		Acc.													
	Suite à incendie volontaire / explosion	Tent.			1	1							1		
Autres	Acc.	6		1	1		1	1	3	3					
	Tent.	29	9	10	10	8	6	7	12	11	6	6		8	
	Sous-total		36	10	13	13	9	9	10	17	16	10	8	10	
Meurtre	Parricide (meurtre)	Acc.	1	1						1					
		Tent.			2	1	1	2				2		2	
	Infanticide (meurtre)	Acc.							1	1				1	
		Tent.											1	1	
	Empoisonnement (meurtre)	Acc.		1		1	1			1	1			1	
		Tent.		1				2	6	2	1	3	1		1
	Meurtre pour faciliter le vol	Acc.	1	1			1								2
		Tent.	5			1	1		1				1		
	Suite à incendie volontaire / explosion	Acc.	1	1											
		Tent.	1		1	2	3					2			
	Non spécifié	Acc.	5	3	1	2	3	1		1	2	3	2		1
		Tent.	5			2	1								
	Autres	Acc.	4	7	13	11	9	13	9	8	10	8	9		13
Tent.		15	59	42	64	67	56	48	62	70	64	75		42	
	Sous-total		38	74	59	84	87	74	65	76	88	80	92	59	
Torture et maltraitance	Torture	Acc.		6	1	4	2	1	2		6	3	6	1	
		Tent.					1								
	Traitement inhumain	Acc.		14	13	10	9	10	6	8	9	8	22	3	
	Traitement dégradant	Acc.		12	23	13	17	17	18	14	15	24	25	14	
	Non spécifié	Acc.		1	2	1				2					
	Sous-total			33	39	28	29	28	26	24	30	35	53	18	



Infr. contre l'intégrité physique

			2000	2015	2016	2017	2018	2019	2020	2021	2022	2023	2024	2025	
Coups et/ou blessures vol. en sphère familiale	Entre partenaires ou ex-partenaires	Acc.	449	1.621	1.588	1.501	1.647	1.551	1.481	1.480	1.628	1.716	1.699	842	
		Tent.	1												
		Inc.	4												
	Lors d'un différend familial en général	Acc.	756												
		Tent.	7												
	Par les parents envers un mineur	Acc.	51	161	168	170	204	225	208	204	239	245	253	140	
		Tent.	1												
	Par les parents envers personne vulnérable	Acc.	2	3	1	3	2	2	4	5	3	3	3	1	
	Envers les parents	Acc.	59	155	193	185	173	163	149	147	153	157	184	68	
Envers d'autres ascendants directs ou collatéraux	Acc.	17	64	61	63	65	50	59	52	54	49	50	28		
<b>Sous-total</b>			<b>1.347</b>	<b>2.004</b>	<b>2.011</b>	<b>1.922</b>	<b>2.091</b>	<b>1.991</b>	<b>1.901</b>	<b>1.888</b>	<b>2.077</b>	<b>2.170</b>	<b>2.189</b>	<b>1.079</b>	
Coups et/ou blessures vol. hors sphère familiale	Bagarres (=coups réciproques)	Acc.	446	830	820	878	975	940	920	984	1.141	1.228	1.315	617	
		Tent.	3												
	Coups envers fonctionnaire de police	Acc.	33	30	34	28	33	27	28	22	35	33	39	27	
		Tent.						1	1						
	Envers un mineur par une pers. ayant autorité	Acc.	37	96	99	94	115	88	89	71	78	84	74	38	
	Envers un mineur qualité de l'auteur inconnue	Acc.	64	147	147	127	149	138	94	105	119	134	141	74	
	Envers pers. vulnérable par pers. ayant autorité	Acc.	1	9	5	3	7	6	5	5	6	5	5	3	
	Envers pers. vulnérable (qualité auteur inconnue)	Acc.		10	13	12	21	21	14	17	16	19	24	7	
		Tent.	1												
	Envers un mineur par cohabitant sans rel. Autorité	Acc.							2	36	47	46	39	16	
		Tent.											1		
	Envers un arbitre de manifestation sportive	Acc.		2	2	1		2					1		
	Coups envers personnel transport public	Acc.		8	13	14	7	11	4	14	10	12	7	2	
		Tent.										1			
	Coups envers personnel autre service public	Acc.		5	10	11	6	11	10	13	7	12	5	3	
		Tent.							1						
	Coups envers profession médicale	Acc.		5	11	12	5	8	10	14	8	16	12	7	
	Coups envers personnel institut d'enseignement	Acc.		23	34	24	30	23	17	26	18	24	22	17	
		Tent.						1					1		
	Coups envers gardien de prison/corps sécurité	Acc.			4		1	2		1	1	3	2	4	
Inc.		3													
Non spécifié	Acc.	2.438	2.549	2.399	2.283	2.352	2.220	1.741	1.952	2.106	2.234	2.357	1.071		
	Tent.	16			1					1	2	1			
<b>Sous-total</b>			<b>3.042</b>	<b>3.714</b>	<b>3.591</b>	<b>3.488</b>	<b>3.701</b>	<b>3.499</b>	<b>2.936</b>	<b>3.260</b>	<b>3.593</b>	<b>3.853</b>	<b>4.046</b>	<b>1.886</b>	



**Infr. contre l'intégrité physique**

			2000	2015	2016	2017	2018	2019	2020	2021	2022	2023	2024	2025
Abstention coupable	Acc.		10	14	11	16	15	16	15	14	15	22	9	5
	Sous-total		10	14	11	16	15	16	15	14	15	22	9	5
Autres infr. volontaires. c/ l'intégrité phys.	Privation de soins à enfant ou personne vulnérable	Acc.	3	5	7	7	4	3	4	5	4	5	3	5
	Délaissement d'enfant ou personne vulnérable	Acc.	6	39	29	29	40	21	18	18	19	23	16	12
	Abandon d'enfant dans le besoin	Acc.	9	8	8	6	4	4	5	4	4	7	5	3
	Administration substances nuisibles	Acc.	2	2	8	9	3	7	7	9	11	8	7	2
		Tent.				1								2
	Empoisonnement de denrées	Acc.		1	2		3	4		2	2	3	4	2
		Tent.	1	1				1						1
	Entrave méchante à la circulation	Acc.	10	130	132	161	163	172	181	165	150	150	152	93
		Tent.			1		1	4		1				1
	Voies de faits et violences légères	Inc.	2											
Acc.		138	239	239	219	216	229	238	217	172	203	187	89	
	Tent.	1												
	Sous-total		172	425	426	432	434	445	453	421	362	399	378	206
Infr. involontaires contre l'intégrité physique	Homicides involontaires	Acc.	6	2	3	2	2	1	1	2	4	2		
	Coups et/ou blessures involontaires	Inc.	1											
		Acc.	189	40	46	45	47	44	35	34	34	46	37	16
	Administration involontaire substances nuisibles	Acc.		1	1	2		1		2				
	Abstention d'entretien enfant/personne vulnérable	Acc.	1	2	6	3	4	1	2	2	4	2	6	4
	Morsure de chien	Acc.	18	66	92	93	99	91	79	76	77	128	131	60
		Tent.									1			
Non spécifié	Acc.	2	1	2										
	Sous-total		217	112	150	145	152	138	117	116	120	178	174	80
	Total		4.862	6.386	6.300	6.128	6.518	6.200	5.523	5.816	6.301	6.747	6.949	3.343



Infr. contre la liberté individuelle

			2000	2015	2016	2017	2018	2019	2020	2021	2022	2023	2024	2025	
Prise d'otages		Acc.	10	1				1	1	3	1	5			
		Tent.	1			1									
		Sous-total	11	1			1	1	1	3	1	5			
Enlèvement de mineur ou personne vulnérable	Enlèvement parental	Acc.	1	9	13	10	7	4	5	3	3	6	5	4	
		Tent.			2	2	2	2	4	4			1		
	Autre enlèvement	Acc.	13	7	11	12	10	9	4	2	4	6	12	2	
		Tent.	10	14	7	18	23	16	6	6	4	7	7	4	
		Sous-total	24	30	33	40	42	31	17	15	15	19	25	10	
Détenion par un particulier		Acc.	30	55	72	62	58	74	52	62	58	57	81	33	
		Tent.	1	2	1	4	3	6	1	2	1	1	1	1	
		Sous-total	31	57	73	66	61	80	53	64	59	58	82	34	
	Total	66	88	106	106	104	112	71	82	75	82	107	44		



**Infr. contre les mœurs**

			2000	2015	2016	2017	2018	2019	2020	2021	2022	2023	2024	2025
Viol ayant causé la mort	Victime < 10a	Acc.			1	1								
		Sous-total			1	1								
Viol n'ayant pas causé la mort	Victime < 10a	Acc.	41	47	55	49	49	65	58	45	22	1		
		Tent.		1		1	3	4	2	3				
	Victime 10a - 14a	Acc.	29	39	50	47	34	52	42	44	21	1		
		Tent.	1		3	3	1		1	1	2			
	Victime 14a - 16a	Acc.	31	20	29	40	27	34	31	33	11			
		Tent.		2	1	2	4	2	2	2				
	Victime 16a - 18a	Acc.	8	8	11	27	32	22	27	39	5			
		Tent.	1		1	2	3	1		1				
	Victime majeure	Acc.	68	72	91	105	122	120	106	130	44			
		Tent.	13	7	6	16	17	15	13	8	3			
	Victime âge inconnu	Acc.	2	3	1	1	3	1	3	3				
		Tent.					1							
	Sous-total			194	199	248	293	296	316	285	309	108	2	
	Viol avec conséquence inconnue		Acc.	18	1	4	5	3	4	2	2	2	3	4
Tent.			3											
Sous-total			21	1	4	5	3	4	2	2	2	2	3	4
Viol n'ayant pas causé la mort (nvCPS)	Victime < 16a	Acc.							6	14	85	173	139	76
		Tent.									2	2	3	
	Victime 16a - 18a	Acc.					1		5	22	31	27		8
		Tent.									2	4		
	Victime majeure	Acc.						5		6	97	166	156	85
		Tent.									6	13	10	2
Sous-total								6	6	25	212	387	339	171
Attentat à la pudeur avec violence / menace	Victime < 16a	Acc.	18	44	36	39	47	46	54	44	22	1		
		Acc.	5	5	8	13	9	8	5	2	5			
	Victime majeure	Acc.	20	30	32	36	34	54	45	43	23			
		Tent.	1			1				1				
	Sous-total			44	79	76	89	90	108	104	90	50	1	

FPF/DGR/DR/BIPOL - Statistiques policières de criminalité (date de clôture: 31/10/2025)  
 Les données pour les années 2001 jusqu'à 2014 ne sont plus publiées mais restent disponibles sur demande auprès du service BIPOL.  
 Les données pour 2025 ne concernent que le 1er semestre.



Infr. contre les mœurs

			2000	2015	2016	2017	2018	2019	2020	2021	2022	2023	2024	2025
Attentat à la pudeur sans violence / menace	Victime < 16a	Acc.	94	132	126	117	112	126	126	134	40	1		
		Tent.	1			2		2	2			1		
	Victime 16a - 18a	Acc.	10	16	15	19	14	17	14	17	11			
		Tent.					1			1				
	Victime âge inconnu	Acc.	16	12	6	10	5	21	16	16	5			
		Tent.									1			
<b>Sous-total</b>			<b>121</b>	<b>160</b>	<b>147</b>	<b>148</b>	<b>132</b>	<b>166</b>	<b>158</b>	<b>169</b>	<b>57</b>	<b>1</b>		
Attentat à la pudeur non spécifié	Acc.		10	2	1	3	2	4	5	4				
	Tent.		1											
	<b>Sous-total</b>			<b>11</b>	<b>2</b>	<b>1</b>	<b>3</b>	<b>2</b>	<b>4</b>	<b>5</b>	<b>4</b>			
Atteinte intégrité sexuelle sans mort (nvCPS)	Victime < 16a	Acc.						1	8	10	109	193	195	75
		Tent.										1	3	
	Victime 16a - 18a	Acc.									1	22	30	38
		Tent.												1
	Victime majeure	Acc.									2	53	90	101
		Tent.										2	1	1
<b>Sous-total</b>								<b>1</b>	<b>8</b>	<b>13</b>	<b>186</b>	<b>315</b>	<b>339</b>	<b>129</b>
Atteinte intégrité sex.-indéterminé (nvCPS)	Acc.									2	3	2	2	4
	<b>Sous-total</b>									<b>2</b>	<b>3</b>	<b>2</b>	<b>2</b>	<b>4</b>
Pornographie enfantine	Détention	Acc.	3	26	14	20	23	17	32	25	10			
		Tent.						1						
	Distribution	Acc.	1	57	41	51	68	66	82	111	10	2	3	
		Tent.												
	Accès pornographie enfantine via technologie	Acc.			9	6	5	3	10	10	3			
		Tent.					2	1						
Non spécifié	Acc.		9	7	9	1	4	3	1					
	<b>Sous-total</b>		<b>4</b>	<b>92</b>	<b>71</b>	<b>88</b>	<b>98</b>	<b>91</b>	<b>127</b>	<b>147</b>	<b>23</b>	<b>2</b>	<b>3</b>	
Pornographie	Acc.		3	2		3	2	1	1	4	3			
	<b>Sous-total</b>			<b>3</b>	<b>2</b>		<b>3</b>	<b>2</b>	<b>1</b>	<b>1</b>	<b>4</b>	<b>3</b>		



Infr. contre les mœurs

			2000	2015	2016	2017	2018	2019	2020	2021	2022	2023	2024	2025
Incitation à la débauche	Victime mineure	Acc.	8	29	24	23	24	30	30	25	5			
		Tent.				1		1						
	Victime majeure	Acc.	7	52	27	31	15	10	7	12	3			
		Age victime inconnu	Acc.	12	4	3	1	2	4		3	1		
	Publicité par ICT pour débauche	Acc.		2		2	1	2	1	1				
	Autre publicité pour débauche	Acc.		1	1	1		1						
	Non spécifié	Acc.	294				1				1			1
Tent.		1												
<b>Sous-total</b>			<b>322</b>	<b>88</b>	<b>55</b>	<b>59</b>	<b>43</b>	<b>48</b>	<b>38</b>	<b>42</b>	<b>9</b>		<b>1</b>	
Exploitation de la débauche d'autrui	Victime mineure	Acc.	5	5	4	1	1	1	1	1				
		Tent.						3						
	Victime majeure	Acc.	5	19	21	11	9	14	12	21	13			
		Age victime non spécifié	Acc.	2				1			1			
	Age victime inconnu	Acc.	19	5	5		1	6	1	2	6			
<b>Sous-total</b>			<b>33</b>	<b>29</b>	<b>30</b>	<b>12</b>	<b>12</b>	<b>24</b>	<b>14</b>	<b>25</b>	<b>19</b>			
Outrage public aux bonnes mœurs	Actions (exhibitionnisme, etc.)	Acc.	44	87	72	69	76	77	92	84	67			
		Acc.	59	26	30	17	29	14	20	14	9			
	Obscénités en public	Acc.		2	3	1	1	1	1	2				
	Publicité pour avortement	Acc.	1											
	Exhibitionnisme (nvCPS)	Acc.									7	54	60	
	Contenu pornographique extrême ou violent (nvCPS)	Acc.									1	1	12	9
	Non spécifié	Acc.	5	3				3	1		1			
<b>Sous-total</b>			<b>109</b>	<b>118</b>	<b>105</b>	<b>87</b>	<b>106</b>	<b>95</b>	<b>114</b>	<b>101</b>	<b>85</b>	<b>66</b>	<b>69</b>	
Voyeurisme	Observation/enregistrement de nudité ou intimité	Acc.	1	3	17	18	20	18	30	25	12	1		
		Tent.									1			
	Diffusion enregistrement nudité ou intimité	Acc.		2	17	75	57	60	97	78	35			
		Tent.							2					
Non spécifié	Acc.								1	1	1			
<b>Sous-total</b>			<b>1</b>	<b>5</b>	<b>34</b>	<b>93</b>	<b>77</b>	<b>78</b>	<b>129</b>	<b>104</b>	<b>49</b>	<b>2</b>		
Voyeurisme direct (nvCPS)	Victime < 16a	Acc.								1	2	2	4	
		Acc.											1	
	Victime majeure	Acc.								1	3	4	4	
		Tent.									1			
<b>Sous-total</b>									<b>2</b>	<b>6</b>	<b>6</b>	<b>9</b>		



**Infr. contre les mœurs**

			2000	2015	2016	2017	2018	2019	2020	2021	2022	2023	2024	2025	
Voyeurisme via moyen technique ou autre (nvCPS)	Victime < 16a	Acc.									5	8	14	5	
	Victime 16a - 18a	Acc.									4	3	6	1	
	Victime majeure	Acc.							1	2	9	12	21	4	
		Sous-total								1	2	18	23	41	10
Diffusion de contenu à caractère sexuel (nvCPS)	Victime < 16a	Acc.								1	4	18	21	6	
	Victime 16a - 18a	Acc.									1	3	4		
	Victime majeure	Acc.									9	10	21	6	
		Tent.										1			
	Sous-total									1	15	31	46	12	
Diffusion contenu sex. but méchant/lucrat. (nvCPS)	Victime < 16a	Acc.									14	25	36	14	
		Tent.												2	
	Victime 16a - 18a	Acc.										4	10	12	4
		Tent.											1	2	1
	Victime majeure	Acc.									1	19	42	53	29
		Tent.											3	9	5
	Sous-total									1	37	81	114	53	
Diffusion contenu caract. sex.-indéterminé (nvCPS)		Acc.								1	2	2	2	2	
		Sous-total								1	2	2	2	2	
Avortement sans permission de la femme	Non spécifié	Acc.	1		1										
		Tent.			1										
		Sous-total	1		2										
Grooming (contact par ICT avec mineur < 16 ans)		Acc.		2	2	12	4	6	3	7	2				
		Tent.							1						
		Sous-total		2	2	12	4	6	4	7	2				
Grooming offline - sans ICT (nvCPS)	Victime < 16a	Acc.									2	6	3	4	
		Sous-total									2	6	3	4	
Grooming online - avec ICT (nvCPS)	Victime < 16a	Acc.									7	18	21	9	
		Tent.											1		
	Victime 16a - 18a	Acc.									1	6	2	1	
		Sous-total									8	24	24	10	
Grooming - indéterminé (nvCPS)		Acc.										1			
		Sous-total										1			

FPF/DGR/DRJ/BIPOL - Statistiques policières de criminalité (date de clôture: 31/10/2025)  
 Les données pour les années 2001 jusqu'à 2014 ne sont plus publiées mais restent disponibles sur demande auprès du service BIPOL.  
 Les données pour 2025 ne concernent que le 1er semestre.



Infr. contre les mœurs

			2000	2015	2016	2017	2018	2019	2020	2021	2022	2023	2024	2025	
Exploitation sexuelle mineurs-prostitution (nvCPS)	Incitation à la débauche/prostit. (nvCPS)	Acc.									10	13	22	6	
		Tent.											1		
	Recrutement aux fins de débauche/prostit. (nvCPS)	Acc.										1		1	
		Mise à disposition local débauche/prostit. (nvCPS)	Acc.										2		1
	Exploitation de la débauche/prostit. (nvCPS)	Acc.											2	1	1
	Publicité pour la débauche/prostit. (nvCPS)	Acc.											1		
<b>Sous-total</b>											<b>11</b>	<b>18</b>	<b>25</b>	<b>8</b>	
Images d'abus sexuels de mineurs (nvCPS)	Production/diffusion images abus sexuels (nvCPS)	Acc.									47	63	65	13	
		Détention/acquisition images abus sexuels (nvCPS)	Acc.									12	21	26	6
	Accès à images abus sexuels de mineurs (nvCPS)	Acc.									2	4	2	6	
	Images abus sexuels de mineurs-indéterminé (nvCPS)	Acc.										4	2		
<b>Sous-total</b>											<b>61</b>	<b>92</b>	<b>95</b>	<b>25</b>	
Abus de la prostitution - personne majeure (nvCPS)		Acc.									2	7	8	3	
<b>Sous-total</b>											<b>2</b>	<b>7</b>	<b>8</b>	<b>3</b>	
<b>Total</b>			<b>864</b>	<b>777</b>	<b>776</b>	<b>893</b>	<b>865</b>	<b>948</b>	<b>996</b>	<b>1.051</b>	<b>970</b>	<b>1.072</b>	<b>1.124</b>	<b>473</b>	



**Infr. contre autres valeurs morales et sentiments**

			2000	2015	2016	2017	2018	2019	2020	2021	2022	2023	2024	2025	
<b>Harcèlement</b>	<b>Harcèlement par téléphone (OLD)</b>	Inc.	1												
		Acc.	150												
		Acc.	124	2.051	1.980	1.910	1.969	1.963	1.904	2.093	2.164	2.444	2.631		1.364
		Tent.	1						1						
	<b>Sous-total</b>		<b>276</b>	<b>2.051</b>	<b>1.980</b>	<b>1.910</b>	<b>1.969</b>	<b>1.963</b>	<b>1.905</b>	<b>2.093</b>	<b>2.164</b>	<b>2.444</b>	<b>2.631</b>	<b>1.364</b>	
<b>Violation de sépulture</b>		Acc.	6	2	7	5	2	2	9	4	1	5	2		
		Tent.											1		
	<b>Sous-total</b>		<b>6</b>	<b>2</b>	<b>7</b>	<b>5</b>	<b>2</b>	<b>2</b>	<b>9</b>	<b>4</b>	<b>1</b>	<b>6</b>	<b>2</b>		
<b>Violation du secret professionnel</b>		Acc.	2	22	16	6	10	16	27	12	7	10	9	5	
		<b>Sous-total</b>	<b>2</b>	<b>22</b>	<b>16</b>	<b>6</b>	<b>10</b>	<b>16</b>	<b>27</b>	<b>12</b>	<b>7</b>	<b>10</b>	<b>9</b>	<b>5</b>	
<b>Atteinte à l'honneur</b>	<b>Calomnie et diffamation</b>	Inc.	1												
		Acc.	193	254	257	241	369	329	295	304	364	372	421	199	
		Tent.	4												
	<b>Déclaration calomnieuse</b>	Acc.	8	17	15	15	9	17	23	19	10	23	10	9	
		Imputation calomnieuse	9	28	21	15	18	15	21	29	13	11	11	7	
	<b>Divulgation méchante</b>	Acc.	4	6	6	4	13	5	11	11	10	11	8	4	
		Inc.	2												
	<b>Injures (Délit)</b>	Acc.	62	305	242	257	248	208	161	168	163	151	174	76	
		Tent.	4												
		Acc.	10	1	3	2	1	1	4	2	4	1	2		
<b>Non spécifié</b>	Tent.	2													
	<b>Sous-total</b>	<b>299</b>	<b>611</b>	<b>544</b>	<b>534</b>	<b>658</b>	<b>575</b>	<b>515</b>	<b>533</b>	<b>564</b>	<b>569</b>	<b>626</b>	<b>295</b>		
<b>Vie privée</b>	<b>Intrusion de nuit</b>	Acc.	5					1							
		Acc.	162	208	211	185	179	165	174	171	159	188	153	85	
	<b>Violation de domicile par un particulier</b>	Tent.	2	2	2	1	9	7	5		1	4	5	1	
		Acc.	8	9	10	12	10	10	11	6	6	14	7		
<b>Violation du secret des lettres</b>	Acc.	8	9	10	12	10	10	11	6	6	14	7			
<b>Sous-total</b>		<b>177</b>	<b>219</b>	<b>223</b>	<b>198</b>	<b>198</b>	<b>183</b>	<b>190</b>	<b>177</b>	<b>166</b>	<b>206</b>	<b>165</b>	<b>86</b>		
<b>Libre exercice des cultes</b>		Acc.					1								
		<b>Sous-total</b>					<b>1</b>								
<b>Tapage nocturne</b>		Acc.	295	116	73	73	57	106	124	79	101	123	78	38	
		<b>Sous-total</b>	<b>295</b>	<b>116</b>	<b>73</b>	<b>73</b>	<b>57</b>	<b>106</b>	<b>124</b>	<b>79</b>	<b>101</b>	<b>123</b>	<b>78</b>	<b>38</b>	



**Infr. contre autres valeurs morales et sentiments**

		2000	2015	2016	2017	2018	2019	2020	2021	2022	2023	2024	2025
Abus d'informations issues d'un dossier pénal	Acc.			2		2					1		
	Tent.				1								
	Sous-total			2	1	2					1		
Violation de communication par particulier	Acc.	1	7	1	3	5	7	6	1	3	1	2	
	Sous-total	1	7	1	3	5	7	6	1	3	1	2	
Abus faiblesses de personnes	Acc.		18	18	19	18	26	13	16	31	43	30	9
	Tent.								1			1	1
	Sous-total		18	18	19	18	26	13	17	31	43	31	10
Vie privée mineur: publication débats Justice	Acc.					1							
	Sous-total					1							
Vie privée mœurs: publication identité victime	Acc.			2	1	2	1	2		1	3	3	
	Tent.												1
	Sous-total			2	1	2	1	2		1	3	3	1
Cyberlokkking (leurre de mineur par ICT)	Acc.				2	3	2	3	4	11	1	6	
	Sous-total				2	3	2	3	4	11	1	6	
Attirer ou utiliser mineur ou personne vulnérable	Acc.			1		1	1	2	1	2			
	Sous-total			1		1	1	2	1	2			
Occupation bien d'autrui (squatter)	Pénétrer / occuper / séjourner (bien non habité)	Acc.				2	15	8	16	29	28	27	13
	Pénétrer / occuper / séjourner (bien habité)	Acc.					1	1	7	4	16	10	3
	Sous-total					2	16	9	23	33	44	37	16
<b>Total</b>		<b>1.056</b>	<b>3.046</b>	<b>2.867</b>	<b>2.752</b>	<b>2.929</b>	<b>2.898</b>	<b>2.805</b>	<b>2.944</b>	<b>3.084</b>	<b>3.451</b>	<b>3.590</b>	<b>1.815</b>

FPF/DGR/DRI/BIPOL - Statistiques policières de criminalité (date de clôture: 31/10/2025)  
 Les données pour les années 2001 jusqu'à 2014 ne sont plus publiées mais restent disponibles sur demande auprès du service BIPOL.  
 Les données pour 2025 ne concernent que le 1er semestre.



Infr. relative au statut juridique de l'enfant

			2000	2015	2016	2017	2018	2019	2020	2021	2022	2023	2024	2025
Non-représentation d'enfants	Par les parents	Acc.	282	443	380	434	482	437	318	363	327	437	482	182
		Tent.	2			1								
	Par une personne qui en a la charge	Acc.		19	23	49	20	28	11	15	17	10	13	7
		Sous-total		284	462	403	483	503	465	329	378	344	447	495
Suppression d'un enfant	Acc.	5												
	Sous-total		5											
Non-déclaration de naissance	Acc.							1						
	Sous-total							1						
Non spécifié	Acc.			1	1			1	1	1		3		
	Sous-total			1	1			1	1	1		3		
Total			289	463	404	483	503	467	330	379	344	450	495	189



**Vol et extorsion**

			2000	2015	2016	2017	2018	2019	2020	2021	2022	2023	2024	2025
<b>Vol avec circ. aggr.</b>	<b>Avec violence</b>	Acc.	1.232	786	659	661	564	545	363	346	408	391	430	197
		Tent.	257	113	110	100	77	67	69	48	43	55	52	26
		Inc.	6											
	<b>Sans violence</b>	Acc.	12.073	10.120	8.446	8.649	7.826	6.784	5.004	4.123	4.340	4.612	4.419	2.332
		Tent.	5.342	4.240	3.290	3.481	3.216	3.008	2.293	1.919	1.820	1.867	1.861	965
		<b>Sous-total</b>	<b>18.910</b>	<b>15.259</b>	<b>12.505</b>	<b>12.891</b>	<b>11.683</b>	<b>10.404</b>	<b>7.729</b>	<b>6.436</b>	<b>6.611</b>	<b>6.925</b>	<b>6.762</b>	<b>3.520</b>
<b>Vol sans circ. aggr.</b>	<b>Avec violence</b>	Acc.	447	641	555	504	479	482	354	294	358	400	420	174
		Tent.	57	57	43	47	36	38	26	22	21	23	37	12
	<b>Sans violence, Vol à la tire</b>	Acc.	1.127	621	738	664	609	670	432	464	478	605	537	236
		Tent.	8	3	3	3	7	1	4	6	1	1	3	1
	<b>Sans violence, Vol d'usage</b>	Acc.	29	54	50	36	21	45	20	22	27	11	29	17
		Tent.	1	1									1	
		Inc.	1											
	<b>Sans violence, Vol domestique</b>	Acc.	136	129	115	121	101	101	77	88	104	107	85	33
		Tent.	1		1	2	5		1			2	1	
		Inc.	46											
	<b>Sans violence</b>	Acc.	9.276	8.652	8.174	8.085	8.077	7.560	5.467	5.520	6.103	5.768	5.583	2.736
		Tent.	186	161	175	205	182	184	141	132	169	158	145	69
<b>Sous-total</b>	<b>11.315</b>	<b>10.319</b>	<b>9.854</b>	<b>9.667</b>	<b>9.517</b>	<b>9.081</b>	<b>6.522</b>	<b>6.548</b>	<b>7.261</b>	<b>7.075</b>	<b>6.841</b>	<b>3.278</b>		
<b>Vol non spécifié</b>	Acc.	5.059	81	86	125	117	132	50	42	132	35	47	37	
		Tent.	748		3	1		1		1				
	<b>Sous-total</b>	<b>5.807</b>	<b>81</b>	<b>89</b>	<b>126</b>	<b>117</b>	<b>133</b>	<b>50</b>	<b>43</b>	<b>132</b>	<b>35</b>	<b>47</b>	<b>37</b>	
<b>Extorsion</b>	Acc.	78	198	184	207	151	124	91	108	113	125	166	80	
		Tent.	34	84	77	76	72	84	65	81	92	89	94	43
	<b>Sous-total</b>	<b>112</b>	<b>282</b>	<b>261</b>	<b>283</b>	<b>223</b>	<b>208</b>	<b>156</b>	<b>189</b>	<b>205</b>	<b>214</b>	<b>260</b>	<b>123</b>	
<b>Fabrication de fausses clefs</b>	Acc.	8							1	1	1	1		
		Tent.	2											
	<b>Sous-total</b>	<b>10</b>							<b>1</b>	<b>1</b>	<b>1</b>	<b>1</b>		
<b>Maraudage</b>	Acc.	20												
		Tent.	1											
	<b>Sous-total</b>	<b>21</b>												
<b>Total</b>	<b>36.175</b>	<b>25.941</b>	<b>22.709</b>	<b>22.967</b>	<b>21.540</b>	<b>19.826</b>	<b>14.457</b>	<b>13.217</b>	<b>14.210</b>	<b>14.250</b>	<b>13.911</b>	<b>6.958</b>		



**Fraude**

			2000	2015	2016	2017	2018	2019	2020	2021	2022	2023	2024	2025
Blanchiment d'argent	Acc.	8	29	32	23	19	39	194	147	122	197	272	96	
	Tent.				2		1	2	5	1	2	8	2	
	Sous-total	8	29	32	25	19	40	196	152	123	199	280	98	
Recel	Acc.	195	227	292	295	291	313	272	185	206	160	206	82	
	Tent.				1									
	Acc.	189	52	72	45	36	26	42	30	19	13	16	13	
	Acc.	194	5	16	12	16	11	1	6	3	2	2		
	Tent.	12	1											
Sous-total	590	285	380	353	343	350	315	221	228	175	224	95		
Grivèlerie	Acc.	83	33	34	24	35	20	12	13	9	7	9	2	
	Tent.	1												
	Acc.	16	18	20	10	21	21	11	12	20	18	23	11	
	Acc.	73	33	26	34	30	32	14	16	20	15	14	7	
	Acc.	1	1	2	1			2		1	1	1	1	
	Tent.	1			1		1			1				
Sous-total	183	85	82	70	86	74	39	41	51	41	47	21		
Corruption privée	Acc.				1		2	3					1	
	Tent.				1	1				1			1	
	Sous-total				2	1	2	3		1			2	
Détournement et destruction frauduleuse	Inc.	4												
	Acc.	1.644	159	163	196	194	166	155	154	189	274	190	86	
	Tent.	12											2	
	Acc.	11	10	10	23	13	9	9	7	10	7	2	6	
	Tent.								1					
	Acc.		1			1		1	5				2	
	Acc.	18	6	11	4	15	3	11	2	5	16	6	2	
	Tent.												1	
	Acc.				1	1				1				
	Acc.	1	6	4	3	9	4	2	7	4	1	2	1	
Acc.	112	12	9	7	4	5	11	5	10	9	8	3		
Tent.	6													
Sous-total	1.808	194	197	234	237	187	189	181	219	307	212	100		

FPF/DGR/DR/BIPOL - Statistiques policières de criminalité (date de clôture: 31/10/2025)  
 Les données pour les années 2001 jusqu'à 2014 ne sont plus publiées mais restent disponibles sur demande auprès du service BIPOL.  
 Les données pour 2025 ne concernent que le 1er semestre.



**Fraude**

			2000	2015	2016	2017	2018	2019	2020	2021	2022	2023	2024	2025	
Escoquerie	Fraude par internet	Acc.		340	427	487	643	836	1.143	1.526	2.270	2.224	2.082	832	
		Tent.		126	96	108	156	155	142	179	126	123	143	63	
	Escoquerie sans internet	Acc.	3	356	390	422	521	424	361	316	429	480	381	192	
		Tent.		72	52	128	128	91	79	34	33	47	65	30	
	Non spécifié	Acc.	290												
		Tent.	37												
<b>Sous-total</b>			<b>330</b>	<b>894</b>	<b>965</b>	<b>1.145</b>	<b>1.448</b>	<b>1.506</b>	<b>1.725</b>	<b>2.055</b>	<b>2.858</b>	<b>2.874</b>	<b>2.671</b>	<b>1.117</b>	
Tromperie	Marchandises vendues / travail fourni	Acc.	21	24	17	15	14	18	9	11	23	14	11	9	
		Acc.	3	2			2	1	1			1			1
	Tent.	1													
	Endossement frauduleux de factures	Acc.	1												1
	Non spécifié	Acc.	1	1											
<b>Sous-total</b>			<b>27</b>	<b>27</b>	<b>17</b>	<b>15</b>	<b>16</b>	<b>19</b>	<b>10</b>	<b>11</b>	<b>24</b>	<b>14</b>	<b>11</b>	<b>11</b>	
Abus de confiance et infr. apparentées	Abus de confiance	Acc.	568	619	520	519	614	606	511	550	603	688	740	356	
		Tent.	7	2	1	2	3	1		2	1			2	
	Abus des faiblesses	Acc.	6	59	54	67	80	76	54	66	92	91	87	49	
		Tent.										2			
<b>Sous-total</b>			<b>581</b>	<b>680</b>	<b>575</b>	<b>588</b>	<b>697</b>	<b>683</b>	<b>565</b>	<b>618</b>	<b>696</b>	<b>781</b>	<b>829</b>	<b>405</b>	
Abus de biens sociaux	Par des sociétés	Acc.	1		2	2	9	10	8		8		1	3	
		Acc.		2		4	2	1				1	1		
	Par des A.S.B.L.	Acc.		8	2	1	4	1	4	3	3	3		1	
		Acc.	1	19	14	8	20	17	9	10	19	9	4	1	
	Autres	Tent.					1								
<b>Sous-total</b>			<b>2</b>	<b>29</b>	<b>18</b>	<b>15</b>	<b>36</b>	<b>29</b>	<b>21</b>	<b>13</b>	<b>30</b>	<b>13</b>	<b>6</b>	<b>5</b>	
Infr. liées à l'insolvabilité	Par des tiers	Acc.			1	1		1		1					
		Acc.		5	3	3	4	5	1		2	2	1		
	Par le débiteur	Acc.	3	41	28	25	26	25	17	12	2	7	9	4	
		Tent.	1												
<b>Sous-total</b>			<b>4</b>	<b>46</b>	<b>32</b>	<b>29</b>	<b>30</b>	<b>31</b>	<b>18</b>	<b>13</b>	<b>4</b>	<b>9</b>	<b>10</b>	<b>4</b>	
Insolvabilité frauduleuse		Acc.		6	4	3	2		1	2	2	3	3	1	
		<b>Sous-total</b>		<b>6</b>	<b>4</b>	<b>3</b>	<b>2</b>		<b>1</b>	<b>2</b>	<b>2</b>	<b>3</b>	<b>3</b>	<b>1</b>	



**Fraude**

			2000	2015	2016	2017	2018	2019	2020	2021	2022	2023	2024	2025
Chèques sans provision	Inc.		1											
	Acc.		227	4					1					
	Tent.		10											
	Sous-total		238	4					1					
Total			3.771	2.279	2.302	2.479	2.915	2.921	3.083	3.307	4.236	4.416	4.295	1.857



Dégradation de la propriété

			2000	2015	2016	2017	2018	2019	2020	2021	2022	2023	2024	2025	
<b>Incendie volontaire</b>	Dans lieu habité (de jour)	Acc.	21	36	27	23	32	21	26	30	26	25	14	14	
		Tent.	1	2	2	4	3	2	2	3	8	3		1	
	Dans lieu habité (de nuit)	Acc.	48	64	52	52	63	43	47	37	40	28	28	18	
		Tent.	5	8	3	5	3	4	7	8	1	7		3	
	Dans lieu habité (moment indéterminé)	Acc.	2	3	5	3	2		1			2		2	
		Tent.	2	1		1	3	2	1						1
		Inc.	2												
	Dans un autre lieu (de jour)	Acc.	64	123	120	116	120	93	96	73	109	62	65	41	
		Tent.	2	3	3	9	3	4	5	6	1	2	2		
	Dans un autre lieu (de nuit)	Acc.	228	505	472	564	485	507	386	315	381	310	297	191	
		Tent.	6	12	17	24	11	21	8	11	5	13	9	4	
	Dans un autre lieu (moment indéterminé)	Acc.	21	41	42	34	30	29	24	22	12	13	14	7	
		Tent.	4	2	2	2	2	1	3		1				
	Non spécifié	Acc.	19		2	1	1	1	1						
Tent.		2													
<b>Sous-total</b>			<b>427</b>	<b>800</b>	<b>747</b>	<b>838</b>	<b>758</b>	<b>728</b>	<b>607</b>	<b>505</b>	<b>584</b>	<b>465</b>	<b>429</b>	<b>282</b>	
<b>Destruction par explosion volontaire</b>	Dans lieu habité (de nuit)	Acc.	2	1											
		Tent.			1										
	Dans lieu habité (moment indéterminé)	Acc.	1												
		Tent.													
	Dans un autre lieu (de jour)	Acc.						1			1				
		Tent.							1						
	Dans un autre lieu (de nuit)	Acc.			2	1				1	1	1	1		
		Tent.			1										
Dans un autre lieu (moment indéterminé)	Tent.									1					
	Acc.	2				1							1		
<b>Sous-total</b>			<b>5</b>	<b>1</b>	<b>4</b>	<b>1</b>	<b>1</b>	<b>1</b>	<b>1</b>	<b>1</b>	<b>3</b>	<b>1</b>	<b>1</b>	<b>1</b>	
<b>Incendie involontaire</b>		<b>Acc.</b>	<b>150</b>	<b>161</b>	<b>140</b>	<b>146</b>	<b>151</b>	<b>168</b>	<b>121</b>	<b>124</b>	<b>162</b>	<b>128</b>	<b>130</b>	<b>96</b>	
<b>Sous-total</b>			<b>150</b>	<b>161</b>	<b>140</b>	<b>146</b>	<b>151</b>	<b>168</b>	<b>121</b>	<b>124</b>	<b>162</b>	<b>128</b>	<b>130</b>	<b>96</b>	

FPF/DGR/DR/BIPOL - Statistiques policières de criminalité (date de clôture: 31/10/2025)  
 Les données pour les années 2001 jusqu'à 2014 ne sont plus publiées mais restent disponibles sur demande auprès du service BIPOL.  
 Les données pour 2025 ne concernent que le 1er semestre.



Dégradation de la propriété

			2000	2015	2016	2017	2018	2019	2020	2021	2022	2023	2024	2025
Destruction, dénaturation, dégradation	Avec circ. aggr.	Inc.	1											
		Acc.	689	60	55	61	57	62	43	27	39	25	37	15
		Tent.	6											
	Destruction de biens agricoles	Acc.	8	9	6	10	10	6	11	2	7	9	15	5
		Tent.				1			1					
	Non spécifié	Acc.	365	5	7	3	7	16	16	4	4	3	7	2
		Tent.	34											
			<b>Sous-total</b>	<b>1.103</b>	<b>74</b>	<b>68</b>	<b>75</b>	<b>74</b>	<b>84</b>	<b>71</b>	<b>33</b>	<b>50</b>	<b>37</b>	<b>59</b>
Vandalisme	Sur véhicules	Inc.	35											
		Acc.	2.123	2.688	2.556	2.403	2.435	2.243	1.712	1.907	1.922	1.908	1.903	871
		Tent.	6			1						1	1	1
	Sur autres biens mobiliers	Inc.	1											
		Acc.	1.283	617	622	520	540	479	437	437	462	461	480	219
		Tent.	12	1		1								
	Graffitis	Acc.	12	127	97	100	95	72	71	59	67	70	86	41
		Inc.	1											
	Autres détériorations sur biens immobiliers	Acc.	1.334	1.522	1.274	1.263	1.211	1.059	866	909	865	822	783	351
		Tent.	5	1					1					
	Dégradation de clôture	Acc.	246	460	521	480	597	552	551	525	550	637	591	280
Tent.		1	1	1	2					1				
		<b>Sous-total</b>	<b>5.059</b>	<b>5.417</b>	<b>5.071</b>	<b>4.770</b>	<b>4.878</b>	<b>4.405</b>	<b>3.638</b>	<b>3.837</b>	<b>3.867</b>	<b>3.899</b>	<b>3.844</b>	<b>1.763</b>
Intrusion dans une zone portuaire		Acc.									1			
		<b>Sous-total</b>									<b>1</b>			
		<b>Total</b>	<b>6.744</b>	<b>6.453</b>	<b>6.030</b>	<b>5.830</b>	<b>5.862</b>	<b>5.386</b>	<b>4.438</b>	<b>4.500</b>	<b>4.667</b>	<b>4.530</b>	<b>4.463</b>	<b>2.164</b>



Infr. contre la Sécurité de l'Etat

			2000	2015	2016	2017	2018	2019	2020	2021	2022	2023	2024	2025
<b>Roi et gouvernement</b>		Acc.	1		1									
		Sous-total	1		1									
<b>Sûreté intérieure de l'Etat</b>		Acc.		3	2	1		1		1			1	1
		Sous-total		3	2	1		1		1			1	1
<b>Sûreté extérieure de l'Etat</b>		Acc.	2		1			1						1
		Sous-total	2		1			1						1
<b>Terrorisme</b>	<b>Groupe terroriste</b>	Acc.		14	10	6	4	1			1	2	2	1
	Diffuser un message qui incite au terrorisme	Acc.		1	2		4	1					4	1
	Infractions terroristes particulières	Acc.			1		1	1						
		Sous-total		15	13	6	9	3			1	2	6	2
<b>Non spécifié</b>		Acc.		1		2								
		Sous-total		1		2								
		<b>Total</b>	<b>3</b>	<b>19</b>	<b>17</b>	<b>9</b>	<b>9</b>	<b>5</b>		<b>1</b>	<b>1</b>	<b>2</b>	<b>7</b>	<b>4</b>



Infr. contre la sécurité publique

			2000	2015	2016	2017	2018	2019	2020	2021	2022	2023	2024	2025
Organisation criminelle		Acc.	7	23	13	11	11	11	8	12	8	6	16	3
		Tent.								1				
		Sous-total	7	23	13	11	11	11	8	13	8	6	16	3
Association de malfaiteurs		Acc.	36	40	29	26	15	25	16	27	16	17	16	13
		Tent.	1											
		Sous-total	37	40	29	26	15	25	16	27	16	17	16	13
Evasion de prisonniers	Evasion simple	Acc.	20	12	10	9	4	12	21	16	20	32	34	9
		Tent.	1	1			2	2						
	Evasion qualifiée	Acc.				2	1	1	1		2	3	3	
		Tent.	2		2			1						
	Non-rentree de congé	Acc.		25	33	37	8	27	17	21	40	33	37	22
		Acc.		52	57	38	60	53	61	73	100	125	85	36
	Non respect surveillance électronique	Acc.	10	7	6	2	3	4	2	1	6	1	6	2
		Tent.	2											
		Sous-total	35	97	108	88	78	100	102	111	168	194	165	69
	Recel	Recel de criminel	Acc.	5			2	2				3		1
Acc.					1		1						1	
		Sous-total	5		1	2	3				3		2	2
Menaces	Menace d'attentat	Acc.	8	7	12	4	1	7	45	13	3	3	5	1
		Tent.									1			
	Verbales	Inc.	5											
		Acc.	2.901	1.554	1.371	1.285	1.409	1.446	1.198	1.281	1.304	1.438	1.440	644
	Ecrites	Tent.	9		1	1							1	
		Acc.	135	467	454	456	537	507	461	488	461	505	483	222
	Par gestes, emblèmes	Inc.	4											
		Acc.	620	910	862	790	902	824	822	818	894	829	871	464
	Alerte à la bombe	Tent.	2			1		1		1				
		Acc.	14	26	43	19	17	22	17	16	17	33	36	17
	Non spécifié	Tent.	1								1	1		
		Acc.	107	13	8	11	26	23	20	23	17	21	28	4
		Tent.	14											
		Sous-total	3.820	2.977	2.751	2.567	2.892	2.830	2.563	2.640	2.698	2.830	2.864	1.352



Infr. contre la sécurité publique

		2000	2015	2016	2017	2018	2019	2020	2021	2022	2023	2024	2025
Jet d objets murs d'une prison	Acc.											40	17
	Tent.											2	3
Sous-total												42	20
Total		3.904	3.137	2.902	2.694	2.999	2.966	2.689	2.791	2.893	3.047	3.105	1.459



Infr. contre l'autorité publique

			2000	2015	2016	2017	2018	2019	2020	2021	2022	2023	2024	2025
Violence c/ personnes investies autorité publique	Acc.		8	17	15	19	9	13	14	11	9	10	10	6
	Sous-total		8	17	15	19	9	13	14	11	9	10	10	6
Rébellion	Rébellion armée	Acc.	39	45	49	38	58	36	39	33	19	25	23	11
		Tent.				1	1							
	Rébellion non armée	Acc.	201	209	223	183	160	150	141	121	132	145	126	62
		Tent.	1											
	Non spécifié	Acc.	68	22	32	27	22	30	25	14	28	21	22	10
		Tent.	9											
	Sous-total		318	276	304	249	241	216	205	168	179	191	171	83
Outrages	Inc.		1											
	Acc.		286	306	266	250	256	284	216	203	187	223	206	104
	Tent.		6											
	Sous-total		293	306	266	250	256	284	216	203	187	223	206	104
Refus de coopération (informatique et télécom)	Acc.									1	1	3		
	Sous-total									1	1	3		
Autres infractions	Bris de scellés	Acc.	13	27	34	33	24	21	29	26	23	33	35	17
	Entraves exercice fonction judiciaire	Acc.	1	1										
	Entraves exécution travaux publics	Acc.			2									
	Imprimés sans éditeur responsable	Acc.			1	1								
	Lois sur les inhumations	Acc.									1			
	Loteries, maisons de jeu et de prêts sur gages	Acc.		1										
	Industrie, commerce et enchères publiques	Acc.				6	2	1		1	1			
	Sous-total		14	29	37	40	26	22	29	27	25	33	35	17
	Total		633	628	622	558	532	535	464	410	401	460	422	210



Infr. contre la foi publique

			2000	2015	2016	2017	2018	2019	2020	2021	2022	2023	2024	2025	
Faux en écritures	Faux en écritures	Inc.	1												
		Acc.	628	432	301	318	282	283	213	265	243	246	278	116	
		Tent.	18	1	2		2		1	1				2	
	Usage de faux en écrit. et écrit. falsifiées	Inc.	1												
		Acc.	375	392	300	316	302	306	227	277	279	271	256	111	
		Tent.	14	2	3	5	6	3	1	1	1				
<b>Sous-total</b>			<b>1.037</b>	<b>827</b>	<b>606</b>	<b>639</b>	<b>592</b>	<b>592</b>	<b>442</b>	<b>544</b>	<b>523</b>	<b>517</b>	<b>536</b>	<b>227</b>	
Usurpation	Immixtion dans fonctions publiques	Acc.	18	9	8	12	4	10	5	16	5	3	7	2	
		Tent.								1					
	De fonctions	Acc.	3	9	12	6	8	9	3	5	5	6	8	6	
		Tent.									1				
	De titres	Acc.	1				1			2	7	1			
	De grades	Acc.						2							
	De costumes, de décorations, etc.	Acc.		3	1	3	2			1				1	
		Inc.	1												
	De nom	Acc.	152	559	466	425	470	499	479	439	510	584	601	265	
		Tent.		1	1	1	3		1			1	2		
	Non spécifié	Acc.		2		3	2		3	2	2	1	3	1	
	Tent.	3													
<b>Sous-total</b>			<b>178</b>	<b>583</b>	<b>488</b>	<b>450</b>	<b>490</b>	<b>520</b>	<b>491</b>	<b>466</b>	<b>530</b>	<b>596</b>	<b>621</b>	<b>275</b>	
Contrefaçon / falsification	Contrefaçon	Acc.	30	63	60	59	73	88	67	73	76	74	72	54	
		Tent.				1									
	Falsification	Acc.	4	21	20	25	27	37	39	23	30	30	45	28	
	Non spécifié	Acc.	2	4	1	1	1			1	1	2	1	1	
		Tent.	3												
<b>Sous-total</b>			<b>39</b>	<b>88</b>	<b>81</b>	<b>86</b>	<b>101</b>	<b>125</b>	<b>106</b>	<b>97</b>	<b>107</b>	<b>106</b>	<b>118</b>	<b>83</b>	
Fausses monnaies	Emission	Acc.	159	45	18	22	22	12	9	15	11	11	7	8	
		Tent.	10	1	1	3	2	1	1	1	1	1	1		
	Non spécifié	Acc.	47	5	1					1			1	1	
	Autres	Acc.	209	23	12	16	22	17	14	11	14	12	22	6	
		Tent.	1					1	1						
<b>Sous-total</b>			<b>426</b>	<b>74</b>	<b>32</b>	<b>41</b>	<b>46</b>	<b>31</b>	<b>25</b>	<b>28</b>	<b>26</b>	<b>24</b>	<b>31</b>	<b>15</b>	



Infr. contre la foi publique

			2000	2015	2016	2017	2018	2019	2020	2021	2022	2023	2024	2025
Faux en justice	Faux témoignage	Acc.	4	3	1	3		4		1	3	2		1
	Fausse déclaration	Acc.	13	19	17	19	33	27	24	12	18	24	24	5
	Faux serment	Acc.							1	1				
	Subornation de témoins	Acc.								1				
		Tent.							1					
	Falsification d'enregistrement	Acc.			5	1								1
		Sous-total	17	22	23	23	33	31	26	15	21	26	24	7
		Total	1.697	1.594	1.230	1.239	1.262	1.299	1.090	1.150	1.207	1.269	1.330	607



**Infr. contre la famille**

		2000	2015	2016	2017	2018	2019	2020	2021	2022	2023	2024	2025
Bigamie	Acc.	1					1				1		
	Sous-total	1					1				1		
Abandon de famille	Acc.	84	27	12	10	8	5	5	3	11	9	5	3
	Sous-total	84	27	12	10	8	5	5	3	11	9	5	3
Refus du droit aux relations personnelles	Inc.	5											
	Acc.	981	971	827	700	626	742	641	628	661	546	584	311
	Tent.	5					1						
	Sous-total	991	971	827	700	626	743	641	628	661	546	584	311
Non-acquittement pension alimentaire	Acc.	271	152	93	111	100	79	31	29	42	61	55	21
	Tent.	2											
	Sous-total	273	152	93	111	100	79	31	29	42	61	55	21
Mariage forcé	Acc.							1	1	1		1	
	Tent.				1		1						
	Sous-total				1		1	1	1	1		1	
Cohabitation légale forcée	Acc.										1		
	Sous-total										1		
Non spécifié	Acc.	6	4	1	3	1	1						
	Sous-total	6	4	1	3	1	1						
<b>Total</b>		<b>1.355</b>	<b>1.154</b>	<b>933</b>	<b>825</b>	<b>735</b>	<b>830</b>	<b>678</b>	<b>661</b>	<b>715</b>	<b>618</b>	<b>645</b>	<b>335</b>



Criminalité informatique

		2000	2015	2016	2017	2018	2019	2020	2021	2022	2023	2024	2025
Hacking	Acc.		81	81	88	86	103	109	181	227	234	312	131
	Tent.			4	2	7		2	12	25	4	8	3
	Sous-total		81	85	90	93	103	111	193	252	238	320	134
Faux en informatique	Acc.		25	22	27	23	18	22	27	26	28	38	18
	Tent.					1							
	Sous-total		25	22	27	24	18	22	27	26	28	38	18
Fraude informatique	Acc.		2.296	3.034	2.660	2.551	2.708	2.150	2.589	3.076	3.265	3.656	1.818
	Tent.		291	337	192	212	257	116	74	78	103	87	74
	Sous-total		2.587	3.371	2.852	2.763	2.965	2.266	2.663	3.154	3.368	3.743	1.892
Sabotage	Acc.		12	11	22	18	8	7	11	6	11	14	2
	Tent.									1			
	Sous-total		12	11	22	18	8	7	11	7	11	14	2
<b>Total</b>			<b>2.705</b>	<b>3.489</b>	<b>2.991</b>	<b>2.898</b>	<b>3.094</b>	<b>2.406</b>	<b>2.894</b>	<b>3.439</b>	<b>3.645</b>	<b>4.115</b>	<b>2.046</b>



Exercice illégal de l'autorité publique

		2000	2015	2016	2017	2018	2019	2020	2021	2022	2023	2024	2025
Usurpation de pouvoir	Acc.					2			1	1	1		
	Sous-total					2			1	1	1		
Concussion	Acc.		1		2								
	Tent.		1										
	Sous-total		2		2								
Corruption publique	Acc.		7	3	4	3	2	1	1	2	1		1
	Tent.	3	1		1		1		1	1	1	1	
	Sous-total	3	8	3	5	3	3	1	2	3	2	1	1
Coalition	Acc.			1									
	Sous-total			1									
Détention par fonctionnaire public	Acc.			3	2								
	Sous-total			3	2								
Violation de domicile par fonctionnaire public	Acc.	3	5	6	3	7	5	4	4	6	1	2	
	Sous-total	3	5	6	3	7	5	4	4	6	1	2	
Actes arbitraires	Acc.	5	2	2	1	1	2	1	1	4	3	1	1
	Sous-total	5	2	2	1	1	2	1	1	4	3	1	1
Prise d'intérêt	Acc.		4	4	5	1	4	1	2	2	1	1	
	Sous-total		4	4	5	1	4	1	2	2	1	1	
Abus de l'autorité	Acc.	6	4	8	3	5	2	5	7	2	2	5	3
	Tent.								1				
	Sous-total	6	4	8	3	5	2	5	8	2	2	5	3
Actes de l'état civil	Acc.	3	1				1						
	Sous-total	3	1				1						
Négligence du dépositaire	Acc.						2				2		
	Sous-total						2				2		
Violation de communication par fonctionnaire	Acc.				1		1		1				1
	Sous-total				1		1		1				1
Non spécifié	Acc.	1		1	1								
	Sous-total	1		1	1								
<b>Total</b>		<b>21</b>	<b>26</b>	<b>28</b>	<b>23</b>	<b>19</b>	<b>20</b>	<b>12</b>	<b>19</b>	<b>18</b>	<b>12</b>	<b>10</b>	<b>6</b>



**Marchand de sommeil**

		2000	2015	2016	2017	2018	2019	2020	2021	2022	2023	2024	2025
Sans circ. aggr.	Acc.		8	11	9	11	6	14	11	12	10	11	2
	Sous-total		8	11	9	11	6	14	11	12	10	11	2
Avec circ. aggr.	Acc.					2	3		5		1	5	
	Sous-total					2	3		5		1	5	
<b>Total</b>			<b>8</b>	<b>11</b>	<b>9</b>	<b>13</b>	<b>9</b>	<b>14</b>	<b>16</b>	<b>12</b>	<b>11</b>	<b>16</b>	<b>2</b>

**Exploitation de la mendicité**

		2000	2015	2016	2017	2018	2019	2020	2021	2022	2023	2024	2025
Incitation à la mendicité	Acc.									1			
	Sous-total									1			
Exploitation de la mendicité d'autrui	Acc.									1			
	Sous-total									1			
<b>Total</b>										<b>2</b>			

**Traite des êtres humains**

		2000	2015	2016	2017	2018	2019	2020	2021	2022	2023	2024	2025
Exploitation de la mendicité	Acc.					1	1						
	Sous-total					1	1						
Exploitation sexuelle	Acc.		1	2	3	2	5	3	2	10	9	12	5
	Tent.						1				1		
	Sous-total		1	2	3	2	6	3	2	10	10	12	5
Exploitation économique	Acc.		7	18	8	5	4	4	7	3	11	5	5
	Tent.				1			1					
	Sous-total		7	18	9	5	4	5	7	3	11	5	5
Crimes et délits forcés	Acc.					2	1				2	2	1
	Sous-total					2	1				2	2	1
Production ou diffusion de pornographie infantile	Acc.		3		1	3	1	3		1			
	Sous-total		3		1	3	1	3		1			
<b>Total</b>			<b>11</b>	<b>20</b>	<b>13</b>	<b>13</b>	<b>13</b>	<b>11</b>	<b>9</b>	<b>14</b>	<b>23</b>	<b>19</b>	<b>11</b>



**Provocation crime ou délits**

		2000	2015	2016	2017	2018	2019	2020	2021	2022	2023	2024	2025
Provocation délits	Acc.							2	12	3	3	1	
	Sous-total							2	12	3	3	1	
Provocation crime	Acc.							1	1	1			
	Sous-total							1	1	1			
<b>Total</b>								3	13	4	3	1	

**Autres infractions Code pénal**

		2000	2015	2016	2017	2018	2019	2020	2021	2022	2023	2024	2025
	Acc.		5	1	6	3	22	3	4		6	1	3
	Sous-total		5	1	6	3	22	3	4		6	1	3
<b>Total</b>			5	1	6	3	22	3	4		6	1	3

**Contravention Code pénal**

		2000	2015	2016	2017	2018	2019	2020	2021	2022	2023	2024	2025
Injures (Contravention)	Inc.	1											
	Acc.	464											
	Sous-total	465											
Destruction d'animaux (Contravention)	Acc.	24											
	Tent.	1											
	Sous-total	25											
Divagation d'animaux	Acc.	32											
	Sous-total	32											
Dissimulation visage dans lieu public	Acc.			5	3	4	5	5		2	5	3	2
	Sous-total			5	3	4	5	5		2	5	3	2
Autres contraventions CP	Acc.	806	90	40	35	20	16	11	9	10	10	10	3
	Tent.	24						1					
	Sous-total	830	90	40	35	20	16	12	9	10	10	10	3
<b>Total</b>		1.352	90	45	38	24	21	17	9	12	15	13	5

# ***STATISTIQUES POLICIERES DE CRIMINALITE***

---

*LIEU DE PERPETRATION: ARRONDISSEMENT JUDICIAIRE*

**Hainaut (Charleroi)**

***ANNEXE II: DETAIL PAR CATEGORIE DE DELIT  
LOIS SPECIALES***



Hainaut (Charleroi)

Infraction Lois spéciales

Drogues

			2000	2015	2016	2017	2018	2019	2020	2021	2022	2023	2024	2025	
Détenction		Acc.	974	1.320	1.380	1.328	1.569	2.050	1.819	1.360	1.405	1.721	1.403	761	
		Tent.	55							1					
		Sous-total	1.029	1.320	1.380	1.328	1.569	2.050	1.819	1.361	1.405	1.721	1.403	761	
Usage	Usage en groupe	Acc.	497												
		Tent.	37												
	Usage individuel	Acc.	302												
		Tent.	10												
	Faciliter l'usage	Acc.	344	40	49	29	23	21	12	16	8	4	7	6	
	Incitation à l'usage	Acc.	12	2	3		4	3	4	3	1	1	1		
	Désordre, scandale ou danger dans un espace public	Acc.		3	4	4	3	3	1	4	4	6		1	
	Non spécifié	Acc.	4				2	1							
		Tent.	28												
	Sous-total	1.234	45	56	33	32	28	17	23	13	11	8	7		
Importation et exportation		Acc.	158	77	62	83	64	78	48	11	13	11	7	3	
		Tent.	9			1							1		
		Sous-total	167	77	62	83	65	78	48	11	13	11	8	3	
Fabrication		Acc.	5	79	105	109	93	89	92	102	79	69	60	19	
		Tent.			1										
		Sous-total	5	79	106	109	93	89	92	102	79	69	60	19	
Commerce		Acc.	324	409	436	370	377	330	340	358	340	387	354	180	
		Tent.	17				1								
		Sous-total	341	409	436	370	378	330	340	358	340	387	354	180	
Protoxyde d'azote (gaz hilarant)		Acc.											6	14	
		Sous-total											6	14	
Autres		Acc.	112	65	84	105	102	108	97	82	109	149	124	43	
		Tent.						1							
		Sous-total	112	65	84	105	102	108	98	82	109	149	124	43	
		Total	2.888	1.995	2.124	2.028	2.239	2.683	2.414	1.937	1.959	2.348	1.963	1.027	



Législation sur les étrangers

			2000	2015	2016	2017	2018	2019	2020	2021	2022	2023	2024	2025	
Transmigration illégale	Mariages simulés/blancs sans récompense/ contrainte	Acc.	2	20	17	19	11	44	17	17	33	35	30	16	
		Tent.		1		3	1	2			1	1	3		
	Cohab. légale de complais. sans récompense/contr.	Acc.			1				6	1	1	3	2	1	3
		Accès au territoire	Acc.	44	171	181	140	172	163	141	158	158	221	189	83
			Tent.	1						2					
	Séjour	Acc.	159	1.290	1.231	1.104	1.468	1.847	1.466	1.680	1.752	2.292	2.405	1.131	
		Tent.					1		1		1				
	Éloignement	Acc.		8	2	3	4	2	3	5	5	4	7		
	Pas de port de documents d'identité ou de voyage	Acc.		20	7	7	5	8	5	4	9	4	4		
	Inscription au registre des étrangers	Acc.	24	412	514	428	376	451	484	471	551	542	421	213	
Reconnaissance fraudul. sans récompense/ contrainte	Acc.		1										1		
		Sous-total	230	1.923	1.953	1.704	2.038	2.523	2.118	2.338	2.513	3.101	3.060	1.447	
Mariages simulés/blancs avec récompense/ contrainte	Se faire rétribuer	Acc.		1		1	1				1			1	
		Tent.			1										
	Recours à la contrainte	Acc.		1									1		
		Sous-total		2	1	1	1				1		1	1	
Cohab. légale de complais. avec récompense/ contr.	Se faire rétribuer	Acc.			1										
		Sous-total			1										
Trafic d'êtres humains		Acc.		7	2	3	8	9	2	4	3	9	5	1	
		Tent.									1	1			
	Sous-total		7	2	3	8	9	2	4	4	4	10	5	1	
Traite d'êtres humains		Acc.	7												
		Sous-total	7												
Aide au séjour illégal		Acc.		27	17	9	13	19	14	11	13	22	19	4	
		Tent.					1	2			1				
	Sous-total		27	17	9	14	21	14	11	14	14	22	19	4	
Non spécifié		Acc.	10	6	7	3	9	6	1	13	12	1	5	5	
		Tent.	6												
	Sous-total	16	6	7	3	9	6	1	13	12	1	5	5		
Autres		Acc.	7	3	1		1	6	4			2	4	2	
		Sous-total	7	3	1		1	6	4			2	4	2	



Législation sur les étrangers

			2000	2015	2016	2017	2018	2019	2020	2021	2022	2023	2024	2025
		Total	260	1.968	1.982	1.720	2.071	2.565	2.139	2.366	2.544	3.136	3.094	1.460



**Environnement**

			2000	2015	2016	2017	2018	2019	2020	2021	2022	2023	2024	2025
Déchets	Transport de déchets	Acc.		22	9	16	20	33	21	9	16	11	6	2
	Déchets par professionnel	Acc.		37	48	28	15	25	25	23	14	27	19	11
	Déchets par particulier	Acc.	1	173	230	137	222	376	533	319	332	366	233	152
	Déchets par personne indéterminée	Acc.	474											
		Tent.	3											
	Déchets: permis/autorisation	Acc.		12	9	6	10	11	8	6	9	8	4	1
	Déchets: infractions fiscales	Acc.		2		3	1	9	4		1	1	3	
	Non spécifié	Acc.	18											
	Sous-total		496	246	296	190	268	454	591	357	372	413	265	166
Feux d'artifice		Acc.				1							2	
		Sous-total				1							2	
Autres que déchets	Urbanisme	Inc.	1											
		Acc.	79	331	411	254	133	115	121	98	392	196	117	40
		Tent.	3											
	Permis d'environnement	Acc.		12	16	14	13	25	21	12	10	11	16	4
	Bruit	Acc.	23	2	10	1	4	1	1			2		1
	Pollution de l'eau	Acc.	40	12	11	4	10	6	6	5	3	3	4	2
	Pollution de l'air	Acc.	17	3	2		2	3	8	1		3	4	2
	Pollution du sol	Acc.	1	13	16	15	6	11	17	11	8	5	17	9
	Non spécifié	Acc.					2		2	1	2			
	Autres nuisances en matière d'environnement	Acc.	40	7	8	5	5	11	11	8	8	9	6	5
		Tent.	1											
	Sous-total		205	380	474	293	175	172	187	136	423	229	164	63
Biodiversité / Faune et flore	Commerce et détention: législation CITES	Acc.		1		2		1		1		1		
	Bien-être animal	Inc.	2											
		Acc.	188	104	95	72	92	79	93	89	85	110	97	41
		Tent.	3				1							
	Protection de la nature	Acc.	9	10	5	2	3	2	8	5	3	3	3	2
	Permis / autorisation animaux	Acc.	2	6	8	8	6	4	6	1	1	3	7	4
	Destruction d'animaux	Inc.	1											
		Acc.	12	36	19	14	15	16	21	15	13	12	13	5
		Tent.	2	4	4	1		1	3	1				
	Santé des animaux	Acc.							1					2
	Sous-total		219	161	131	99	117	103	132	112	102	129	120	54



Environnement

			2000	2015	2016	2017	2018	2019	2020	2021	2022	2023	2024	2025
Non spécifié	Acc.		22											
	Tent.		1											
	Sous-total		23											
Total			943	787	901	583	560	729	910	605	897	771	551	283



**Armes et explosifs**

			2000	2015	2016	2017	2018	2019	2020	2021	2022	2023	2024	2025
Détection illégale	Arme à feu	Acc.	5	467	453	394	448	717	375	357	297	301	294	149
	Arme blanche ou non à feu	Acc.	1	459	467	553	880	798	469	502	560	585	482	294
	Munition	Acc.		85	84	100	110	130	64	82	83	90	64	40
	Pièces/accessoires	Acc.	1	13	12	13	14	20	8	7	10	13	14	8
	Non spécifié	Inc.	1											
		Acc.	122	5	6	22	10	13	1	2	3	2	3	
	Tent.	2												
	<b>Sous-total</b>		<b>132</b>	<b>1.029</b>	<b>1.022</b>	<b>1.082</b>	<b>1.462</b>	<b>1.678</b>	<b>917</b>	<b>950</b>	<b>953</b>	<b>991</b>	<b>857</b>	<b>491</b>
Port / transport illégal	Arme à feu	Acc.		55	53	64	47	36	48	47	34	42	44	25
	Arme blanche ou non à feu	Acc.		479	410	381	422	443	294	281	251	266	298	140
	Munition	Acc.		13	8	10	7	7	7	9	7	4	2	4
	Pièces/accessoires	Acc.		5	3	4	4	2	3	1	1	1	1	2
	Objets et/ou substances non conçus comme armes	Acc.											8	20
	Non spécifié	Acc.	402		1			2	1	3		1		
	Tent.	12												
	<b>Sous-total</b>		<b>414</b>	<b>552</b>	<b>475</b>	<b>459</b>	<b>480</b>	<b>490</b>	<b>353</b>	<b>341</b>	<b>293</b>	<b>314</b>	<b>353</b>	<b>191</b>
Commerce illégal	Arme à feu	Acc.		16	15	14	10	13	14	5	8	10	14	5
	Arme blanche ou non à feu	Acc.		2	3	4	5	3				4	1	1
	Munition	Acc.		3		1	1		3	1		2		
	Pièces/accessoires	Acc.					2							
	Non spécifié	Acc.	8	5	1	1								
		Tent.	1											
	<b>Sous-total</b>		<b>9</b>	<b>26</b>	<b>19</b>	<b>20</b>	<b>18</b>	<b>16</b>	<b>17</b>	<b>6</b>	<b>8</b>	<b>16</b>	<b>15</b>	<b>6</b>
Fabrication / réparation illégale	Arme à feu	Acc.		2	1	1				1				
	Arme blanche ou non à feu	Acc.		1	1			2	1		2		1	
	Munition	Acc.		1	1									
	<b>Sous-total</b>			<b>4</b>	<b>3</b>	<b>1</b>		<b>2</b>	<b>1</b>	<b>1</b>	<b>2</b>		<b>1</b>	
Explosifs		Acc.	7	8	12	5	8	18	11	12	5	9	2	3
	<b>Sous-total</b>		<b>7</b>	<b>8</b>	<b>12</b>	<b>5</b>	<b>8</b>	<b>18</b>	<b>11</b>	<b>12</b>	<b>5</b>	<b>9</b>	<b>2</b>	<b>3</b>
Enseignement collectif		Acc.		2	5	2	3	6	1	2	2	2		
	<b>Sous-total</b>			<b>2</b>	<b>5</b>	<b>2</b>	<b>3</b>	<b>6</b>	<b>1</b>	<b>2</b>	<b>2</b>	<b>2</b>		



Armes et explosifs

			2000	2015	2016	2017	2018	2019	2020	2021	2022	2023	2024	2025
Autre	Documents	Acc.		2	1	3	3	1	1	2	1			
	Numéro de série	Acc.			1	1	2		1	1				1
	Vente à un mineur d'arme à feu	Acc.									1			
	Vente à un mineur d'arme non à feu	Acc.							1					
	Vente par correspondance/internet d'arme à feu	Acc.	1	6	3	4	2			2			1	
	Vente par internet d'autre arme/pièce d'arme	Acc.			1	2		1	1					1
	Mesures de sécurité	Acc.		5	6	9	11	20	6	1	3	4	3	2
	Stockage	Acc.		3	4	7	9	16	10	4	7	10	5	
	Défaut signalement vol ou perte	Acc.		2	3			1		1		1		
	Import / export / transit à un usage militaire	Acc.		4	6	5	1	2		1	1	1		
	Non-respect conditions légales prêts d'armes	Acc.									1			1
	Non spécifié	Inc.	1											
	Acc.	188	1											
	Sous-total	190	23	25	31	28	41	20	12	14	16	9	5	
	Total	752	1.644	1.561	1.600	1.999	2.251	1.320	1.324	1.277	1.348	1.237	696	



**Protection de la personne**

			2000	2015	2016	2017	2018	2019	2020	2021	2022	2023	2024	2025
<b>Discrimination</b>	Incitation à la discrimination	Acc.										1	32	26
	Racisme et xénophobie	Acc.	41	56	63	43	54	68	72	70	73	62	15	
	Fondée sur son orientation sexuelle (homophobie)	Acc.		15	18	15	10	12	9	10	18	22	5	
	Fondée sur le sexe (sexisme)	Acc.		1	2	1	4	2	3	4	4	12	1	
	Fondée sur le handicap	Acc.					1	1		2	1	4		
	Fondée sur conviction religieuse ou philosophique	Acc.					3	1	1	3	3	5	1	
	Pratiques de conversion	Acc.												1
	Sexisme dans l'espace public	Acc.												3
	Non spécifié	Acc.	1				1	1					1	
	Autre discrimination	Acc.		8	6	6	3	7	6	10	4	9	23	19
	<b>Sous-total</b>		<b>42</b>	<b>80</b>	<b>89</b>	<b>65</b>	<b>76</b>	<b>92</b>	<b>91</b>	<b>99</b>	<b>103</b>	<b>116</b>	<b>80</b>	<b>49</b>
<b>Négationnisme et révisionnisme</b>	Négationnisme	Acc.							1	1				
	Révisionnisme	Acc.				1		1						
	<b>Sous-total</b>					<b>1</b>		<b>1</b>	<b>1</b>	<b>1</b>				
<b>Délit de presse</b>		Acc.			1	2			1					
	<b>Sous-total</b>			<b>1</b>	<b>2</b>			<b>1</b>						
<b>Droits d'auteur</b>		Acc.	7			1	1	1	1	1	2			
	<b>Sous-total</b>		<b>7</b>			<b>1</b>	<b>1</b>	<b>1</b>	<b>1</b>	<b>1</b>	<b>2</b>			
<b>Protection de la vie privée</b>		Acc.	53	55	41	27	32	31	26	12	22	8		
		Tent.	1											
	<b>Sous-total</b>		<b>54</b>	<b>55</b>	<b>41</b>	<b>27</b>	<b>32</b>	<b>31</b>	<b>26</b>	<b>12</b>	<b>22</b>	<b>8</b>		
<b>Caméras de surveillance</b>		Acc.		11	4	14	6	10	4	6	18	16	12	10
	<b>Sous-total</b>			<b>11</b>	<b>4</b>	<b>14</b>	<b>6</b>	<b>10</b>	<b>4</b>	<b>6</b>	<b>18</b>	<b>16</b>	<b>12</b>	<b>10</b>
<b>Droit à l'image</b>		Acc.		21	23	36	53	34	24	41	34	62	59	23
	<b>Sous-total</b>			<b>21</b>	<b>23</b>	<b>36</b>	<b>53</b>	<b>34</b>	<b>24</b>	<b>41</b>	<b>34</b>	<b>62</b>	<b>59</b>	<b>23</b>
<b>Interdiction temporaire de résidence</b>		Acc.							1				1	
	<b>Sous-total</b>								<b>1</b>				<b>1</b>	
<b>Protection des données personnelles</b>		Acc.										3	4	5
	<b>Sous-total</b>											<b>3</b>	<b>4</b>	<b>5</b>
<b>Non spécifié</b>		Acc.								1	1		1	1
	<b>Sous-total</b>									<b>1</b>	<b>1</b>		<b>1</b>	<b>1</b>
<b>Autres</b>		Acc.	11	2	1	1		3	1	3		3	2	2
	<b>Sous-total</b>		<b>11</b>	<b>2</b>	<b>1</b>	<b>1</b>		<b>3</b>	<b>1</b>	<b>3</b>		<b>3</b>	<b>2</b>	<b>2</b>
	<b>Total</b>		<b>114</b>	<b>169</b>	<b>159</b>	<b>143</b>	<b>171</b>	<b>171</b>	<b>150</b>	<b>164</b>	<b>181</b>	<b>208</b>	<b>159</b>	<b>90</b>





Hormones et dopage

		2000	2015	2016	2017	2018	2019	2020	2021	2022	2023	2024	2025
<b>Détention</b>	Acc.		12	17	11	35	15	4	9	1	3	2	
	Sous-total		12	17	11	35	15	4	9	1	3	2	
<b>Usage</b>	Acc.			2				1	1	1			
	Sous-total			2				1	1	1			
<b>Fabrication et distribution</b>	Acc.		1	2						1			
	Sous-total		1	2						1			
<b>Non spécifié</b>	Acc.				1	1	1				1		
	Sous-total				1	1	1				1		
	<b>Total</b>		<b>13</b>	<b>21</b>	<b>12</b>	<b>36</b>	<b>16</b>	<b>5</b>	<b>10</b>	<b>3</b>	<b>4</b>	<b>2</b>	



**Loi du football**

		2000	2015	2016	2017	2018	2019	2020	2021	2022	2023	2024	2025
<b>Jet d'objets</b>	Acc.					1			7	13		7	
	Sous-total					1			7	13		7	
<b>Pénétrer irrégulièrement le stade ou son périmètre</b>	Acc.						2	1	1	4			1
	Sous-total						2	1	1	4			1
<b>Pénétration zones du stade inaccessibles au public</b>	Acc.								3	5	2	3	
	Sous-total								3	5	2	3	
<b>Non-respect des injonctions données</b>	Acc.						1		4	3		6	
	Sous-total						1		4	3		6	
<b>Inciter à la haine ou à l'empotement</b>	Acc.				2	7	2	5	18	2	10		
	Sous-total				2	7	2	5	18	2	10		
<b>Objets pyrotechniques dans le stade ou périmètre</b>	Acc.				4		4	9	7	6	7		1
	Sous-total				4		4	9	7	6	7		1
<b>Utiliser objets pyrotechniques territoire royaume</b>	Acc.							2	1			1	
	Sous-total							2	1			1	
<b>Vente irrégulière de tickets</b>	Acc.	6	40	24	21	16		2					
	Sous-total	6	40	24	21	16		2					
<b>Entrave à identification de personne via objet</b>	Acc.											4	11
	Sous-total											4	11
	<b>Total</b>	<b>6</b>	<b>40</b>	<b>24</b>	<b>21</b>	<b>23</b>	<b>10</b>	<b>9</b>	<b>31</b>	<b>51</b>	<b>10</b>	<b>38</b>	<b>13</b>

**Sécurité privée**

		2000	2015	2016	2017	2018	2019	2020	2021	2022	2023	2024	2025
<b>Entreprises de gardiennage / de sécurité</b>	Acc.	34	13	46	74	31	21	12	2	13	8	18	2
	Sous-total	34	13	46	74	31	21	12	2	13	8	18	2
<b>Détective privé</b>	Acc.		1										
	Sous-total		1										
<b>Milices privées</b>	Acc.						1	1					
	Sous-total						1	1					
<b>Mercenaires</b>	Acc.		1										
	Sous-total		1										
	<b>Total</b>	<b>34</b>	<b>15</b>	<b>46</b>	<b>74</b>	<b>31</b>	<b>22</b>	<b>13</b>	<b>2</b>	<b>13</b>	<b>8</b>	<b>18</b>	<b>2</b>



**Protection de la jeunesse**

		2000	2015	2016	2017	2018	2019	2020	2021	2022	2023	2024	2025
Législation sur l'obligation scolaire	Acc.	12	49	41	41	80	59	48	26	39	35	37	18
	Sous-total	12	49	41	41	80	59	48	26	39	35	37	18
Législation sur les dancings	Acc.		1										
	Sous-total		1										
Législation sur la protection de la jeunesse	Acc.	236	791	829	830	844	843	749	810	892	1.003	1.013	460
	Tent.	2				1							
	Sous-total	238	791	829	830	845	843	749	810	892	1.003	1.013	460
Non spécifié	Acc.	10	9	6	7	11	8	5	6	12	6	4	3
	Sous-total	10	9	6	7	11	8	5	6	12	6	4	3
<b>Total</b>		<b>260</b>	<b>850</b>	<b>876</b>	<b>878</b>	<b>936</b>	<b>910</b>	<b>802</b>	<b>842</b>	<b>943</b>	<b>1.044</b>	<b>1.054</b>	<b>481</b>

**Code pénal social**

		2000	2015	2016	2017	2018	2019	2020	2021	2022	2023	2024	2025
Harcèlement au travail	Acc.		49	47	49	51	49	42	43	53	57	51	16
	Sous-total		49	47	49	51	49	42	43	53	57	51	16
Violence au travail	Acc.		1	2	1	1	2	2	2		3	1	
	Sous-total		1	2	1	1	2	2	2		3	1	
Mise en danger du travailleur	Acc.			2	3	1	4	1	1				
	Sous-total			2	3	1	4	1	1				
Age d'admission au travail	Acc.		1								1		
	Sous-total		1								1		
Temps de travail	Acc.		6	6	3	3	9				1		
	Sous-total		6	6	3	3	9				1		
Rémunération et autres avantages patrimoniaux	Acc.		4	3	5	1	2	1	1		2	2	1
	Sous-total		4	3	5	1	2	1	1		2	2	1
Travail illégal	Acc.	2	33	25	29	21	20	14	16	11	16	9	5
	Sous-total	2	33	25	29	21	20	14	16	11	16	9	5
Fraude sociale aux cotisations (travail au noir)	Acc.		167	176	198	236	211	171	139	135	127	95	39
	Sous-total		167	176	198	236	211	171	139	135	127	95	39
Documents sociaux	Acc.		5	7	7	7	3		1		3		1
	Sous-total		5	7	7	7	3		1		3		1



**Code pénal social**

		2000	2015	2016	2017	2018	2019	2020	2021	2022	2023	2024	2025
Relations collectives de travail	Acc.	5					1	1					1
	Sous-total	5					1	1					1
Surveillance et contrôle	Acc.		1			3	1				1		
	Sous-total		1			3	1				1		
Sécurité sociale	Acc.	3	13	12	4	1	2	1	2	2			2
	Sous-total	3	13	12	4	1	2	1	2	2			2
Infr. contre foi publique en droit pénal social	Acc.	1	63	42	46	72	58	57	34	40	55	42	21
	Tent.		1										
	Sous-total	1	64	42	46	72	58	57	34	40	55	42	21
Escoquerie en droit pénal social	Acc.		69	49	53	84	77	75	52	58	64	48	31
	Tent.		2	1		4	3	1		1	2	1	
	Sous-total		71	50	53	88	80	76	52	59	66	49	31
Autres	Acc.		48	42	52	52	66	33	20	21	13	17	7
	Tent.			1									
	Sous-total		48	43	52	52	66	33	20	21	13	17	7
<b>Total</b>		<b>11</b>	<b>463</b>	<b>415</b>	<b>450</b>	<b>537</b>	<b>508</b>	<b>399</b>	<b>311</b>	<b>321</b>	<b>345</b>	<b>268</b>	<b>123</b>



**Ivresse et alcool**

		2000	2015	2016	2017	2018	2019	2020	2021	2022	2023	2024	2025
Ivresse publique	Acc.	380	928	1.026	991	330	186	182	154	165	243	261	117
	Tent.	1											
	Sous-total	381	928	1.026	991	330	186	182	154	165	243	261	117
Heure de fermeture d'établiss. hôteliers	Acc.	1						1					
	Sous-total	1						1					
Servir de l'alcool à une personne ivre	Acc.		1	1			1	1					
	Sous-total		1	1			1	1					
Législation relative aux débits de boissons	Acc.												2
	Sous-total												2
Non spécifié	Acc.						1				1		
	Tent.	1											
	Sous-total	1					1				1		
Autres	Acc.	4											
	Sous-total	4											
<b>Total</b>		<b>387</b>	<b>929</b>	<b>1.027</b>	<b>991</b>	<b>330</b>	<b>188</b>	<b>184</b>	<b>154</b>	<b>165</b>	<b>244</b>	<b>261</b>	<b>119</b>

**Législation sur les élections**

		2000	2015	2016	2017	2018	2019	2020	2021	2022	2023	2024	2025
	Acc.	2				4							
	Sous-total	2				4							
<b>Total</b>		<b>2</b>				<b>4</b>							

**Registre de population**

		2000	2015	2016	2017	2018	2019	2020	2021	2022	2023	2024	2025
	Acc.	923	3.918	3.695	3.532	3.407	3.464	3.013	2.855	2.919	2.749	2.479	987
	Tent.	14											
<b>Sous-total</b>		<b>937</b>	<b>3.918</b>	<b>3.695</b>	<b>3.532</b>	<b>3.407</b>	<b>3.464</b>	<b>3.013</b>	<b>2.855</b>	<b>2.919</b>	<b>2.749</b>	<b>2.479</b>	<b>987</b>
<b>Total</b>		<b>937</b>	<b>3.918</b>	<b>3.695</b>	<b>3.532</b>	<b>3.407</b>	<b>3.464</b>	<b>3.013</b>	<b>2.855</b>	<b>2.919</b>	<b>2.749</b>	<b>2.479</b>	<b>987</b>



**Carte d'identité**

		2000	2015	2016	2017	2018	2019	2020	2021	2022	2023	2024	2025
<b>Pas en possession</b>	Acc.	95	25	51	31	19	17	9	10	14	13	14	10
	Sous-total	95	25	51	31	19	17	9	10	14	13	14	10
<b>Refus de présentation</b>	Acc.	12	7	5	4	2	5	8	4	2	5	4	1
	Sous-total	12	7	5	4	2	5	8	4	2	5	4	1
<b>Endommagée</b>	Acc.	9		1				3			1		1
	Sous-total	9		1				3			1		1
<b>Photo</b>	Acc.			1									
	Sous-total			1									
<b>Non spécifié</b>	Acc.		189	41	41	20	9		8	5	3	1	2
	Tent.	1											
	Sous-total	1	189	41	41	20	9		8	5	3	1	2
<b>Autres</b>	Acc.	21	12	2	2	2	2		2	1	3	4	1
	Sous-total	21	12	2	2	2	2		2	1	3	4	1
<b>Total</b>		<b>138</b>	<b>233</b>	<b>101</b>	<b>78</b>	<b>43</b>	<b>33</b>	<b>20</b>	<b>24</b>	<b>22</b>	<b>25</b>	<b>23</b>	<b>15</b>



**Santé publique**

		2000	2015	2016	2017	2018	2019	2020	2021	2022	2023	2024	2025
Art de guérir, art infirmier, etc.	Acc.	1		1	2	1			4		3	4	1
	Sous-total	1		1	2	1			4		3	4	1
Politique de la santé	Acc.							91	10				
	Sous-total							91	10				
Publicité illicite en matière de tabac	Acc.								2				
	Sous-total								2				
Interdiction de fumer	Acc.		4	5		3	3	4			3	1	1
	Sous-total		4	5		3	3	4			3	1	1
Prophylaxie des maladies vénériennes	Acc.						1		1				
	Sous-total						1		1				
Législation médicaments	Acc.		1			1	3		1	6	2	18	4
	Sous-total		1			1	3		1	6	2	18	4
Vente de tabac	Acc.				1					1		4	
	Sous-total				1					1		4	
Denrées alimentaires	Acc.		8	4	17	20	22	13	12	12	8	1	1
	Sous-total		8	4	17	20	22	13	12	12	8	1	1
Refus ou négligence respect mesures	Acc.							4.820	1.683	34	2		
	Tent.							1					
	Sous-total							4.821	1.683	34	2		
Produits du tabac	Acc.											1	3
	Sous-total											1	3
Non spécifié	Acc.		1	1		2	5	78	6		3	2	1
	Sous-total		1	1		2	5	78	6		3	2	1
Autres	Acc.	4	2		1	1	2	3.053	122	4	1	5	6
	Tent.							2					
	Sous-total	4	2		1	1	2	3.055	122	4	1	5	6
<b>Total</b>		<b>5</b>	<b>16</b>	<b>11</b>	<b>21</b>	<b>28</b>	<b>36</b>	<b>8.062</b>	<b>1.841</b>	<b>57</b>	<b>22</b>	<b>36</b>	<b>17</b>



**Travail**

		2000	2015	2016	2017	2018	2019	2020	2021	2022	2023	2024	2025
<b>Règlement général protection du travail</b>	Acc.	28	2	5	10	6	8	6	3	2	2		
	Sous-total	28	2	5	10	6	8	6	3	2	2		
<b>Commerce ambulant</b>	Acc.	2	4	2	1	2	6	5	3	2	7	13	3
	Sous-total	2	4	2	1	2	6	5	3	2	7	13	3
<b>Protection professions libérales et intellec.</b>	Acc.								1				
	Sous-total								1				
<b>Rémunération profession réglementée</b>	Acc.	1	1	1		2	1		2		1	1	1
	Sous-total	1	1	1		2	1		2		1	1	1
<b>Bureau de placement payant</b>	Acc.	1											
	Sous-total	1											
<b>Infractions mesure interdiction professionnelle</b>	Acc.										2		1
	Sous-total										2		1
<b>Fraude sociale aux cotisations (travail au noir)</b>	Acc.	22	48	41	35	46	77	64	67	61	47	53	13
	Tent.												1
	Sous-total	22	48	41	35	46	77	64	67	61	47	53	14
<b>Accès à l'exercice d'une profession</b>	Acc.		1	2	3	3	4		1		2	1	
	Sous-total		1	2	3	3	4		1		2	1	
<b>Tourisme et hôtellerie</b>	Acc.								1				
	Sous-total								1				
<b>Travailleurs étrangers</b>	Acc.	7	5	3	1	3	2	1	2	4	2	1	2
	Sous-total	7	5	3	1	3	2	1	2	4	2	1	2
<b>Repos hebdomadaire obligatoire</b>	Acc.		6	8	9	11	5				1		
	Sous-total		6	8	9	11	5				1		
<b>Non spécifié</b>	Acc.		1	1		1		1		1			
	Sous-total		1	1		1		1		1			
<b>Autres</b>	Acc.	22	4	10	6	7	5	9	13	12	4	3	1
	Sous-total	22	4	10	6	7	5	9	13	12	4	3	1
	<b>Total</b>	<b>83</b>	<b>72</b>	<b>73</b>	<b>65</b>	<b>81</b>	<b>108</b>	<b>86</b>	<b>93</b>	<b>82</b>	<b>68</b>	<b>72</b>	<b>22</b>



**Protection des revenus publics**

		2000	2015	2016	2017	2018	2019	2020	2021	2022	2023	2024	2025
Douane et accises	Acc.	2		51	38	31	3	1	1			2	1
	Sous-total	2		51	38	31	3	1	1			2	1
Taxe de circulation / TMC	Acc.				1		3	11	14	71	44	25	5
	Sous-total				1		3	11	14	71	44	25	5
Fraude sociale aux allocations	Acc.		20	18	15	17	15	11	8	9	2	7	
	Tent.		2		1	1			1	2	2		
	Sous-total		22	18	16	18	15	11	9	11	4	7	
Fraude TVA	Acc.	9	2	4	3	2	1	2	6	2	1	3	1
	Sous-total	9	2	4	3	2	1	2	6	2	1	3	1
Fraude fiscale - impôts sur le revenu	Acc.	2	3	6	2	1	6	3	2	3		2	1
	Sous-total	2	3	6	2	1	6	3	2	3		2	1
Fraude autres revenus publics	Acc.	4	3				2	7	2		1	2	
	Sous-total	4	3				2	7	2		1	2	
Non spécifié	Acc.	8	3	5	12	7	11	16	6	6	6	2	1
	Sous-total	8	3	5	12	7	11	16	6	6	6	2	1
<b>Total</b>		<b>25</b>	<b>33</b>	<b>84</b>	<b>72</b>	<b>59</b>	<b>41</b>	<b>51</b>	<b>40</b>	<b>93</b>	<b>56</b>	<b>43</b>	<b>9</b>



**Législation économique**

		2000	2015	2016	2017	2018	2019	2020	2021	2022	2023	2024	2025
<b>Concurrence</b>	Acc.			1			1				2		1
	Sous-total			1			1				2		1
<b>Sociétés</b>	Acc.	3	36	27	20	25	27	15	20	30	28	47	11
	Tent.								1				
	Sous-total	3	36	27	20	25	27	15	21	30	28	47	11
<b>Accès / organisation économie</b>	Acc.			1	2	2							
	Sous-total			1	2	2							
<b>Instruments financiers</b>	Acc.	3	2		1	1		1					1
	Sous-total	3	2		1	1		1					1
<b>Contrefaçon de droits de propriété intellectuelle</b>	Acc.		2	2	1	2	3	3	2	1	1	4	
	Sous-total		2	2	1	2	3	3	2	1	1	4	
<b>Non spécifié</b>	Acc.	1											
	Sous-total	1											
<b>Autres</b>	Acc.	6	3	4	7	28	16	9	4	3	17	4	
	Tent.					1							
	Sous-total	6	3	4	7	29	16	9	4	3	17	4	
<b>Total</b>		<b>13</b>	<b>43</b>	<b>35</b>	<b>31</b>	<b>59</b>	<b>47</b>	<b>28</b>	<b>27</b>	<b>34</b>	<b>48</b>	<b>56</b>	<b>12</b>



**Pratiques commerciales**

		2000	2015	2016	2017	2018	2019	2020	2021	2022	2023	2024	2025
<b>Pratiques du marché et protection du consommateur</b>	Acc.	8	1			3	1	2	1		1	1	
	Sous-total	8	1			3	1	2	1		1	1	
<b>Réglementation des prix</b>	Acc.							1					
	Sous-total							1					
<b>Produits pétroliers</b>	Acc.	1											
	Sous-total	1											
<b>Registre de commerce</b>	Acc.	3	5	8	6		8	6	6	3	3		1
	Sous-total	3	5	8	6		8	6	6	3	3		1
<b>Non spécifié</b>	Acc.				1		4		1	4	1	1	
	Sous-total				1		4		1	4	1	1	
<b>Autres</b>	Acc.	6	33	48	39	49	40	24	21	6	11	10	10
	Sous-total	6	33	48	39	49	40	24	21	6	11	10	10
	<b>Total</b>	<b>18</b>	<b>39</b>	<b>56</b>	<b>46</b>	<b>52</b>	<b>53</b>	<b>33</b>	<b>29</b>	<b>13</b>	<b>16</b>	<b>12</b>	<b>11</b>

**Code pénal militaire et milice**

		2000	2015	2016	2017	2018	2019	2020	2021	2022	2023	2024	2025
<b>Service militaire</b>	Acc.	1											
	Sous-total	1											
<b>Code pénal militaire</b>	Acc.		1										
	Sous-total		1										
	<b>Total</b>	<b>1</b>	<b>1</b>										



**Autres lois spéciales**

		2000	2015	2016	2017	2018	2019	2020	2021	2022	2023	2024	2025
Transport	Acc.	21	27	27	28	19	44	23	20	17	33	58	41
	Sous-total	21	27	27	28	19	44	23	20	17	33	58	41
Prévention: incendies, explosions, accidents	Acc.	3	4	1	1	1	12	34	22	7	3	11	6
	Sous-total	3	4	1	1	1	12	34	22	7	3	11	6
Loteries et jeux de hasard	Acc.	32	4	2	1		1	2		3	3	2	
	Sous-total	32	4	2	1		1	2		3	3	2	
Infr. dans le secteur audiovisuel	Acc.	18	4	3	1	6	2						
	Sous-total	18	4	3	1	6	2						
Energie	Acc.	3	6	3	3	4	5	6	2	4	2	4	2
	Tent.		1										
	Sous-total	3	7	3	3	4	5	6	2	4	2	4	2
Réquisition prestataire de service	Acc.		1	1	1		1						
	Sous-total		1	1	1		1						
Incitation à certains crimes	Acc.		1			5	2	2	1	3		1	2
	Sous-total		1			5	2	2	1	3		1	2
Dégradation involontaire câbles télécommunication	Acc.		5	1	1		2			1	1	2	
	Sous-total		5	1	1		2			1	1	2	
Infractions Loi police chemins de fer	Acc.		86	199	220	202	324	473	33	31	50	36	17
	Tent.		1										
	Sous-total		87	199	220	202	324	473	33	31	50	36	17
Réorganisation judiciaire/continuité entreprises	Acc.					1							
	Sous-total					1							
Protection (pièce de l') uniforme policier	Acc.					1	2	1	5		2	1	1
	Sous-total					1	2	1	5		2	1	1
Moyens de communications électroniques	Acc.							1	8	4	12	11	7
	Sous-total							1	8	4	12	11	7
Autres	Acc.	225	15	13	9	13	15	18	16	9	10	44	
	Tent.	1	1										
	Sous-total	226	16	13	9	13	15	18	16	9	10	44	
<b>Total</b>		<b>303</b>	<b>156</b>	<b>250</b>	<b>265</b>	<b>252</b>	<b>410</b>	<b>560</b>	<b>107</b>	<b>79</b>	<b>116</b>	<b>170</b>	<b>76</b>



# ***STATISTIQUES POLICIERES DE CRIMINALITE***

---

***LIEU DE PERPETRATION: ARRONDISSEMENT JUDICIAIRE***

**Hainaut (Charleroi)**

***ANNEXE III: DETAIL  
FIGURES CRIMINELLES / PHENOMENES***



**Hainaut (Charleroi)**

**FC Vol moyen de transport**

		2000	2015	2016	2017	2018	2019	2020	2021	2022	2023	2024	2025
Vol de voiture	Inc.	1											
	Acc.	4.236	1.281	1.188	1.303	1.125	898	753	563	694	723	808	453
	Tent.	2.143	285	202	234	175	141	119	67	82	82	102	52
	<b>Total</b>	<b>6.380</b>	<b>1.566</b>	<b>1.390</b>	<b>1.537</b>	<b>1.300</b>	<b>1.039</b>	<b>872</b>	<b>630</b>	<b>776</b>	<b>805</b>	<b>910</b>	<b>505</b>
Vol de moto	Acc.	145	95	74	71	55	64	43	38	45	45	47	24
	Tent.	9	4	5	1	1	3		1	1	3	6	1
	<b>Total</b>	<b>154</b>	<b>99</b>	<b>79</b>	<b>72</b>	<b>56</b>	<b>67</b>	<b>43</b>	<b>39</b>	<b>46</b>	<b>48</b>	<b>53</b>	<b>25</b>
Carjacking	Acc.	316	68	58	37	29	49	29	24	39	28	29	8
	Tent.	69	11	4	7	9	8	6		3	5	3	2
	<b>Total</b>	<b>385</b>	<b>79</b>	<b>62</b>	<b>44</b>	<b>38</b>	<b>57</b>	<b>35</b>	<b>24</b>	<b>42</b>	<b>33</b>	<b>32</b>	<b>10</b>
Homejacking	Acc.	23	5	12	13	14	7	4	7	6	3	7	4
	Tent.	6			1					1			
	<b>Total</b>	<b>29</b>	<b>5</b>	<b>12</b>	<b>14</b>	<b>14</b>	<b>7</b>	<b>4</b>	<b>7</b>	<b>7</b>	<b>3</b>	<b>7</b>	<b>4</b>
Vol dans les garages	Acc.	89	67	47	78	50	53	19	14	20	12	41	39
	Tent.	1		1	2	1	1						2
	<b>Total</b>	<b>90</b>	<b>67</b>	<b>48</b>	<b>80</b>	<b>51</b>	<b>54</b>	<b>19</b>	<b>14</b>	<b>20</b>	<b>12</b>	<b>41</b>	<b>41</b>
Vol de vélomoteur	Acc.	812	255	225	224	149	102	100	134	111	105	86	45
	Tent.	52	9	8	2	6	8	2	5	3	8	5	4
	<b>Total</b>	<b>864</b>	<b>264</b>	<b>233</b>	<b>226</b>	<b>155</b>	<b>110</b>	<b>102</b>	<b>139</b>	<b>114</b>	<b>113</b>	<b>91</b>	<b>49</b>
Vol de vélo	Inc.	1											
	Acc.	331	269	291	294	303	278	266	306	269	231	161	80
	Tent.	4	5	4	7	6	5	4	7	4	1	2	1
	<b>Total</b>	<b>336</b>	<b>274</b>	<b>295</b>	<b>301</b>	<b>309</b>	<b>283</b>	<b>270</b>	<b>313</b>	<b>273</b>	<b>232</b>	<b>163</b>	<b>81</b>



**FC Cambriolage**

		2000	2015	2016	2017	2018	2019	2020	2021	2022	2023	2024	2025
<b>Cambriolage dans habitation</b>	<b>Inc.</b>	2											
	<b>Acc.</b>	5.640	4.547	3.706	3.904	3.435	2.899	2.149	1.943	1.915	1.803	1.711	810
	<b>Tent.</b>	2.319	2.501	1.865	2.008	1.900	1.763	1.377	1.293	1.174	1.097	1.076	552
	<b>Total</b>	<b>7.961</b>	<b>7.048</b>	<b>5.571</b>	<b>5.912</b>	<b>5.335</b>	<b>4.662</b>	<b>3.526</b>	<b>3.236</b>	<b>3.089</b>	<b>2.900</b>	<b>2.787</b>	<b>1.362</b>
<b>Cambriolage ds entreprise ou commerce</b>	<b>Acc.</b>	1.818	803	690	653	454	475	287	285	306	298	260	148
	<b>Tent.</b>	658	330	332	299	221	216	173	96	143	135	100	61
	<b>Total</b>	<b>2.476</b>	<b>1.133</b>	<b>1.022</b>	<b>952</b>	<b>675</b>	<b>691</b>	<b>460</b>	<b>381</b>	<b>449</b>	<b>433</b>	<b>360</b>	<b>209</b>
<b>Cambriolage ds service public ou bâtiment administ</b>	<b>Acc.</b>	561	282	274	265	281	215	146	91	96	99	67	47
	<b>Tent.</b>	280	142	167	133	123	87	74	38	46	61	38	18
	<b>Total</b>	<b>841</b>	<b>424</b>	<b>441</b>	<b>398</b>	<b>404</b>	<b>302</b>	<b>220</b>	<b>129</b>	<b>142</b>	<b>160</b>	<b>105</b>	<b>65</b>
<b>Vol au b�lier</b>	<b>Acc.</b>	25	12	4	3	5	1	2		1	1	3	2
	<b>Tent.</b>	11	3	1	5	1		1		1			1
	<b>Total</b>	<b>36</b>	<b>15</b>	<b>5</b>	<b>8</b>	<b>6</b>	<b>1</b>	<b>3</b>		<b>2</b>	<b>1</b>	<b>3</b>	<b>3</b>
<b>Cambriolage dans b�timent (total)</b>	<b>Inc.</b>	2											
	<b>Acc.</b>	7.944	5.625	4.669	4.817	4.169	3.587	2.581	2.317	2.315	2.197	2.038	1.005
	<b>Tent.</b>	3.233	2.972	2.363	2.440	2.243	2.066	1.623	1.427	1.363	1.292	1.214	631
	<b>Total</b>	<b>11.179</b>	<b>8.597</b>	<b>7.032</b>	<b>7.257</b>	<b>6.412</b>	<b>5.653</b>	<b>4.204</b>	<b>3.744</b>	<b>3.678</b>	<b>3.489</b>	<b>3.252</b>	<b>1.636</b>

**FC Vol autre**

		2000	2015	2016	2017	2018	2019	2020	2021	2022	2023	2024	2025
<b>Vol � main arm�e</b>	<b>Acc.</b>	1.096	413	394	365	240	209	154	164	179	197	197	105
	<b>Tent.</b>	220	93	75	76	49	58	42	34	35	38	31	24
	<b>Total</b>	<b>1.316</b>	<b>506</b>	<b>469</b>	<b>441</b>	<b>289</b>	<b>267</b>	<b>196</b>	<b>198</b>	<b>214</b>	<b>235</b>	<b>228</b>	<b>129</b>



**FC Vol autre**

		2000	2015	2016	2017	2018	2019	2020	2021	2022	2023	2024	2025
<b>Vol avec violence sans arme</b>	<b>Acc.</b>	1.424	1.228	1.029	1.023	974	1.016	711	604	766	737	827	357
	<b>Tent.</b>	218	164	149	143	134	150	130	125	132	134	146	56
	<b>Total</b>	<b>1.642</b>	<b>1.392</b>	<b>1.178</b>	<b>1.166</b>	<b>1.108</b>	<b>1.166</b>	<b>841</b>	<b>729</b>	<b>898</b>	<b>871</b>	<b>973</b>	<b>413</b>
<b>Vol dans ou sur un véhicule</b>	<b>Inc.</b>	2											
	<b>Acc.</b>	5.423	5.310	4.390	4.414	4.390	4.032	2.939	2.425	2.491	2.909	2.684	1.555
	<b>Tent.</b>	628	880	635	718	683	719	506	328	293	434	471	242
	<b>Total</b>	<b>6.053</b>	<b>6.190</b>	<b>5.025</b>	<b>5.132</b>	<b>5.073</b>	<b>4.751</b>	<b>3.445</b>	<b>2.753</b>	<b>2.784</b>	<b>3.343</b>	<b>3.155</b>	<b>1.797</b>
<b>Sacjacking dans une voiture</b>	<b>Acc.</b>		6	2	1	2	1		1			2	
	<b>Total</b>		<b>6</b>	<b>2</b>	<b>1</b>	<b>2</b>	<b>1</b>		<b>1</b>			<b>2</b>	
<b>Vol d'armes et explosifs</b>	<b>Acc.</b>	294	168	164	188	159	118	89	75	80	73	69	35
	<b>Tent.</b>		1	1						2			1
	<b>Total</b>	<b>294</b>	<b>169</b>	<b>165</b>	<b>188</b>	<b>159</b>	<b>118</b>	<b>89</b>	<b>75</b>	<b>82</b>	<b>73</b>	<b>69</b>	<b>36</b>
<b>Steaming</b>	<b>Acc.</b>		5	3	4	3					1		
	<b>Tent.</b>		1										
	<b>Total</b>		<b>6</b>	<b>3</b>	<b>4</b>	<b>3</b>					<b>1</b>		
<b>Arrachage de sac à main</b>	<b>Acc.</b>	228	90	87	74	61	42	31	33	34	32	43	16
	<b>Tent.</b>	27	1	1	2	1					1	1	
	<b>Total</b>	<b>255</b>	<b>91</b>	<b>88</b>	<b>76</b>	<b>62</b>	<b>42</b>	<b>31</b>	<b>33</b>	<b>34</b>	<b>33</b>	<b>44</b>	<b>16</b>
<b>Vol à l'arraché</b>	<b>Acc.</b>	331	523	472	479	473	505	327	270	339	340	422	155
	<b>Tent.</b>	28	45	33	28	33	28	25	21	13	30	23	10
	<b>Total</b>	<b>359</b>	<b>568</b>	<b>505</b>	<b>507</b>	<b>506</b>	<b>533</b>	<b>352</b>	<b>291</b>	<b>352</b>	<b>370</b>	<b>445</b>	<b>165</b>
<b>Vol à la tire</b>	<b>Acc.</b>	1.555	696	835	737	665	727	476	512	511	625	569	250
	<b>Tent.</b>	9	3	3	6	7	2	4	6	1	1	3	1
	<b>Total</b>	<b>1.564</b>	<b>699</b>	<b>838</b>	<b>743</b>	<b>672</b>	<b>729</b>	<b>480</b>	<b>518</b>	<b>512</b>	<b>626</b>	<b>572</b>	<b>251</b>



**FC Vol autre**

		2000	2015	2016	2017	2018	2019	2020	2021	2022	2023	2024	2025
<b>Vol à l'étalage</b>	<b>Acc.</b>	716	936	1.067	1.056	1.136	1.065	788	858	975	849	913	411
	<b>Tent.</b>	10	12	38	33	14	28	14	27	26	21	23	10
	<b>Total</b>	<b>726</b>	<b>948</b>	<b>1.105</b>	<b>1.089</b>	<b>1.150</b>	<b>1.093</b>	<b>802</b>	<b>885</b>	<b>1.001</b>	<b>870</b>	<b>936</b>	<b>421</b>
<b>Vol par ruse</b>	<b>Acc.</b>	1.048	494	393	374	315	334	187	178	190	178	161	76
	<b>Tent.</b>	208	61	36	50	33	29	17	19	22	25	20	12
	<b>Total</b>	<b>1.256</b>	<b>555</b>	<b>429</b>	<b>424</b>	<b>348</b>	<b>363</b>	<b>204</b>	<b>197</b>	<b>212</b>	<b>203</b>	<b>181</b>	<b>88</b>
<b>Vol de métaux</b>	<b>Acc.</b>	49	281	183	216	241	223	119	175	289	157	164	102
	<b>Tent.</b>	1	11	7	5	7	8		10	8	4	5	3
	<b>Total</b>	<b>50</b>	<b>292</b>	<b>190</b>	<b>221</b>	<b>248</b>	<b>231</b>	<b>119</b>	<b>185</b>	<b>297</b>	<b>161</b>	<b>169</b>	<b>105</b>
<b>Vol sur les chantiers</b>	<b>Acc.</b>	298	187	202	183	176	158	141	111	184	126	134	62
	<b>Tent.</b>	39	27	22	23	19	13	11	12	15	12	17	6
	<b>Total</b>	<b>337</b>	<b>214</b>	<b>224</b>	<b>206</b>	<b>195</b>	<b>171</b>	<b>152</b>	<b>123</b>	<b>199</b>	<b>138</b>	<b>151</b>	<b>68</b>
<b>Home-invasion</b>	<b>Acc.</b>		6	13	7	10	7	5	5	12	9	5	3
	<b>Tent.</b>		2	1	2	4	2	1	1	2	1		
	<b>Total</b>		<b>8</b>	<b>14</b>	<b>9</b>	<b>14</b>	<b>9</b>	<b>6</b>	<b>6</b>	<b>14</b>	<b>10</b>	<b>5</b>	<b>3</b>
<b>Vol d'animaux</b>	<b>Acc.</b>	83	77	74	75	60	39	41	47	56	59	32	18
	<b>Tent.</b>	2		1	1	1		1		2		1	
	<b>Total</b>	<b>85</b>	<b>77</b>	<b>75</b>	<b>76</b>	<b>61</b>	<b>39</b>	<b>42</b>	<b>47</b>	<b>58</b>	<b>59</b>	<b>33</b>	<b>18</b>
<b>Vol de cargaison</b>	<b>Acc.</b>		79	60	111	98	66	96	11	25	77	95	29
	<b>Tent.</b>		7	12	14	16	16	29	2	8	22	41	11
	<b>Total</b>		<b>86</b>	<b>72</b>	<b>125</b>	<b>114</b>	<b>82</b>	<b>125</b>	<b>13</b>	<b>33</b>	<b>99</b>	<b>136</b>	<b>40</b>



**Criminalité ICT**

		2000	2015	2016	2017	2018	2019	2020	2021	2022	2023	2024	2025
<b>Fraude de cartes de paiements</b>	<b>Acc.</b>	171	1.768	2.355	2.051	1.668	1.872	1.177	1.617	1.673	1.774	1.556	730
	<b>Tent.</b>	8	202	269	133	150	160	52	28	38	58	34	31
	<b>Total</b>	<b>179</b>	<b>1.970</b>	<b>2.624</b>	<b>2.184</b>	<b>1.818</b>	<b>2.032</b>	<b>1.229</b>	<b>1.645</b>	<b>1.711</b>	<b>1.832</b>	<b>1.590</b>	<b>761</b>
<b>Phishing</b>	<b>Acc.</b>		13	6	10	32	32	39	63	32	151	289	250
	<b>Tent.</b>		1		2		2	3	2		4	12	15
	<b>Total</b>		<b>14</b>	<b>6</b>	<b>12</b>	<b>32</b>	<b>34</b>	<b>42</b>	<b>65</b>	<b>32</b>	<b>155</b>	<b>301</b>	<b>265</b>
<b>Ransomware</b>	<b>Acc.</b>				6	5	1	4	2	4	5	5	1
	<b>Tent.</b>			1		1					1		
	<b>Total</b>			<b>1</b>	<b>6</b>	<b>6</b>	<b>1</b>	<b>4</b>	<b>2</b>	<b>4</b>	<b>6</b>	<b>5</b>	<b>1</b>
<b>Shouldersurfing</b>	<b>Acc.</b>		47	150	106	104	178	34	8	26	14	14	4
	<b>Tent.</b>		13	18	6	22	6	2	1		2		
	<b>Total</b>		<b>60</b>	<b>168</b>	<b>112</b>	<b>126</b>	<b>184</b>	<b>36</b>	<b>9</b>	<b>26</b>	<b>16</b>	<b>14</b>	<b>4</b>
<b>Skimming</b>	<b>Acc.</b>		8	17	5	7	6	4		2	4	1	
	<b>Tent.</b>			2									
	<b>Total</b>		<b>8</b>	<b>19</b>	<b>5</b>	<b>7</b>	<b>6</b>	<b>4</b>		<b>2</b>	<b>4</b>	<b>1</b>	



**FC Autre**

		2000	2015	2016	2017	2018	2019	2020	2021	2022	2023	2024	2025
Violence contre les métiers d'intérêt général	Acc.	41	87	121	109	94	104	84	104	93	118	99	71
	Tent.						2	1			1	1	
	<b>Total</b>	<b>41</b>	<b>87</b>	<b>121</b>	<b>109</b>	<b>94</b>	<b>106</b>	<b>85</b>	<b>104</b>	<b>93</b>	<b>119</b>	<b>100</b>	<b>71</b>
Viol collectif	Acc.	16	10	14	27	18	9	12	18	21	17	10	6
	Tent.	4			3	3	2		2	3		2	
	<b>Total</b>	<b>20</b>	<b>10</b>	<b>14</b>	<b>30</b>	<b>21</b>	<b>11</b>	<b>12</b>	<b>20</b>	<b>24</b>	<b>17</b>	<b>12</b>	<b>6</b>
Graffiti	Acc.	12	127	94	102	100	73	76	62	68	72	86	41
	Tent.		1										
	<b>Total</b>	<b>12</b>	<b>128</b>	<b>94</b>	<b>102</b>	<b>100</b>	<b>73</b>	<b>76</b>	<b>62</b>	<b>68</b>	<b>72</b>	<b>86</b>	<b>41</b>
Dégradation de voiture	Acc.	929	2.969	2.759	2.707	2.734	2.556	1.962	2.099	2.132	2.086	2.092	983
	Tent.	13	7	8	13	6	15	6	9	3	7	7	2
	<b>Total</b>	<b>942</b>	<b>2.976</b>	<b>2.767</b>	<b>2.720</b>	<b>2.740</b>	<b>2.571</b>	<b>1.968</b>	<b>2.108</b>	<b>2.135</b>	<b>2.093</b>	<b>2.099</b>	<b>985</b>
Rixe au couteau	Acc.	22	42	41	45	44	34	38	37	51	44	38	18
	Tent.	7	13	8	10	12	16	6	7	11	5	12	7
	<b>Total</b>	<b>29</b>	<b>55</b>	<b>49</b>	<b>55</b>	<b>56</b>	<b>50</b>	<b>44</b>	<b>44</b>	<b>62</b>	<b>49</b>	<b>50</b>	<b>25</b>

**PH Violence intrafamiliale (VIF)**

		2000	2015	2016	2017	2018	2019	2020	2021	2022	2023	2024	2025
VIF: physique, dans le couple	Acc.	453	1.699	1.667	1.608	1.760	1.677	1.597	1.622	1.782	1.872	1.858	911
	Tent.	1	3	5	7	2	5	2	7	4	4	1	6
	<b>Total</b>	<b>454</b>	<b>1.702</b>	<b>1.672</b>	<b>1.615</b>	<b>1.762</b>	<b>1.682</b>	<b>1.599</b>	<b>1.629</b>	<b>1.786</b>	<b>1.876</b>	<b>1.859</b>	<b>917</b>
VIF: physique, envers des descendants	Acc.	68	262	279	274	302	339	303	322	343	367	368	191
	Tent.	1	1	3		3	3	2	5	6	1	2	
	<b>Total</b>	<b>69</b>	<b>263</b>	<b>282</b>	<b>274</b>	<b>305</b>	<b>342</b>	<b>305</b>	<b>327</b>	<b>349</b>	<b>368</b>	<b>370</b>	<b>191</b>



**PH Violence intrafamiliale (VIF)**

		2000	2015	2016	2017	2018	2019	2020	2021	2022	2023	2024	2025
VIF: physique, envers d'autres membres	Inc.	4											
	Acc.	846	335	383	384	399	349	344	360	363	382	410	171
	Tent.	7	1	3	3	2	2	2	2	4	5	5	1
	<b>Total</b>	<b>857</b>	<b>336</b>	<b>386</b>	<b>387</b>	<b>401</b>	<b>351</b>	<b>346</b>	<b>362</b>	<b>367</b>	<b>387</b>	<b>415</b>	<b>172</b>
VIF: sexuelle, dans le couple	Acc.		6	9	4	11	13	17	11	14	12	19	5
	Tent.									1			
	<b>Total</b>		<b>6</b>	<b>9</b>	<b>4</b>	<b>11</b>	<b>13</b>	<b>17</b>	<b>11</b>	<b>15</b>	<b>12</b>	<b>19</b>	<b>5</b>
VIF: sexuelle, envers des descendants	Acc.	70	65	58	56	67	63	64	73	34	3	4	3
	Tent.				1	1	1	2	3	1			
	<b>Total</b>	<b>70</b>	<b>65</b>	<b>58</b>	<b>57</b>	<b>68</b>	<b>64</b>	<b>66</b>	<b>76</b>	<b>35</b>	<b>3</b>	<b>4</b>	<b>3</b>
VIF: sexuelle, envers d'autres membres	Acc.	3	3	9	5	3	12	8	3	6	4	6	
	Tent.								1				
	<b>Total</b>	<b>3</b>	<b>3</b>	<b>9</b>	<b>5</b>	<b>3</b>	<b>12</b>	<b>8</b>	<b>4</b>	<b>6</b>	<b>4</b>	<b>6</b>	
VIF: psychique, dans le couple	Inc.	5											
	Acc.	1.268	1.588	1.406	1.360	1.370	1.452	1.199	1.303	1.313	1.288	1.361	655
	Tent.	7				2	2	1		1	1		
	<b>Total</b>	<b>1.280</b>	<b>1.588</b>	<b>1.406</b>	<b>1.360</b>	<b>1.372</b>	<b>1.454</b>	<b>1.200</b>	<b>1.303</b>	<b>1.314</b>	<b>1.289</b>	<b>1.361</b>	<b>655</b>
VIF: psychique, envers des descendants	Acc.	2	32	89	76	90	79	70	77	87	73	69	38
	Tent.					1							
	<b>Total</b>	<b>2</b>	<b>32</b>	<b>89</b>	<b>76</b>	<b>91</b>	<b>79</b>	<b>70</b>	<b>77</b>	<b>87</b>	<b>73</b>	<b>69</b>	<b>38</b>
VIF: psychique, envers d'autres membres	Acc.	3	99	96	101	77	102	70	84	98	113	92	46
	Tent.												
	<b>Total</b>	<b>3</b>	<b>99</b>	<b>96</b>	<b>101</b>	<b>77</b>	<b>102</b>	<b>70</b>	<b>84</b>	<b>98</b>	<b>113</b>	<b>92</b>	<b>46</b>
VIF: économique, dans le couple	Acc.	10	110	133	123	141	116	117	118	131	121	116	49
	Tent.	1	2	4	2	1		4	4	2		2	1
	<b>Total</b>	<b>11</b>	<b>112</b>	<b>137</b>	<b>125</b>	<b>142</b>	<b>116</b>	<b>121</b>	<b>122</b>	<b>133</b>	<b>121</b>	<b>118</b>	<b>50</b>



**PH Violence intrafamiliale (VIF)**

		2000	2015	2016	2017	2018	2019	2020	2021	2022	2023	2024	2025
<b>VIF: économique, envers des descendants</b>	<b>Acc.</b>	21	12	14	12	16	23	16	11	17	21	15	4
	<b>Tent.</b>	2		1	1			1		1			
	<b>Total</b>	<b>23</b>	<b>12</b>	<b>15</b>	<b>13</b>	<b>16</b>	<b>23</b>	<b>17</b>	<b>11</b>	<b>18</b>	<b>21</b>	<b>15</b>	<b>4</b>
<b>VIF: économique, envers d'autres membres</b>	<b>Acc.</b>	445	336	189	220	228	206	137	81	118	152	111	56
	<b>Tent.</b>	12	1	2	3	2	6	1			2	2	
	<b>Total</b>	<b>457</b>	<b>337</b>	<b>191</b>	<b>223</b>	<b>230</b>	<b>212</b>	<b>138</b>	<b>81</b>	<b>118</b>	<b>154</b>	<b>113</b>	<b>56</b>

**PH Hormones et dopage**

		2000	2015	2016	2017	2018	2019	2020	2021	2022	2023	2024	2025
<b>Dopage humain</b>	<b>Acc.</b>	8	19	24	14	42	19	6	10	7	8	3	2
	<b>Tent.</b>						1	1					
	<b>Total</b>	<b>8</b>	<b>19</b>	<b>24</b>	<b>14</b>	<b>42</b>	<b>20</b>	<b>7</b>	<b>10</b>	<b>7</b>	<b>8</b>	<b>3</b>	<b>2</b>
<b>Engraissement illégal</b>	<b>Acc.</b>		1	1	3			3	4			2	1
	<b>Total</b>		<b>1</b>	<b>1</b>	<b>3</b>			<b>3</b>	<b>4</b>			<b>2</b>	<b>1</b>



**PH Drogues**

		2000	2015	2016	2017	2018	2019	2020	2021	2022	2023	2024	2025
<b>Vente de cocaïne</b>	Acc.	2	112	143	97	139	118	120	142	132	140	126	54
	Total	2	112	143	97	139	118	120	142	132	140	126	54
<b>Import-export de cocaïne</b>	Acc.	2	4	2	1	4	7		1	1	2	1	
	Total	2	4	2	1	4	7		1	1	2	1	
<b>Production de drogues synthétiques</b>	Acc.						1	1					
	Total						1	1					
<b>Import-export de drogues synthétiques</b>	Acc.				1		2		2	2	2		
	Total				1		2		2	2	2		
<b>Vente de drogues synthétiques</b>	Acc.	1	8	10	8	10	17	8	4	13	7	17	3
	Total	1	8	10	8	10	17	8	4	13	7	17	3
<b>Production de cannabis (culture)</b>	Acc.		45	59	57	52	41	49	48	43	36	27	12
	Total		45	59	57	52	41	49	48	43	36	27	12
<b>Import-export de cannabis en grande quantité</b>	Acc.		1	1	2	2	1		1				
	Total		1	1	2	2	1		1				
<b>Vente de cannabis en grande quantité</b>	Acc.		1	4		7	2	2	8	11	3	9	
	Total		1	4		7	2	2	8	11	3	9	
<b>Import-export d'héroïne</b>	Acc.	4	1	1		5	1		1				
	Total	4	1	1		5	1		1				
<b>Vente-traffic d'héroïne</b>	Acc.	3	55	67	49	58	27	39	76	59	46	28	14
	Total	3	55	67	49	58	27	39	76	59	46	28	14



**PH Trafic d'armes**

		2000	2015	2016	2017	2018	2019	2020	2021	2022	2023	2024	2025
Commerce et production d'arme à feu et mun.	Acc.	3	25	21	26	17	15	15	9	9	13	15	6
	Tent.												
	<b>Total</b>	<b>3</b>	<b>25</b>	<b>21</b>	<b>26</b>	<b>17</b>	<b>15</b>	<b>15</b>	<b>9</b>	<b>9</b>	<b>13</b>	<b>15</b>	<b>6</b>
Commerce et production d'arme non à feu	Acc.		3	5	5	4	6	3		2	1	2	2
	Tent.												
	<b>Total</b>		<b>3</b>	<b>5</b>	<b>5</b>	<b>4</b>	<b>6</b>	<b>3</b>		<b>2</b>	<b>1</b>	<b>2</b>	<b>2</b>

**PH Traite des êtres humains**

		2000	2015	2016	2017	2018	2019	2020	2021	2022	2023	2024	2025
TEH - exploitation économique	Acc.		7	18	8	5	4	4	7	3	10	5	5
	Tent.				1			1					
	<b>Total</b>		<b>7</b>	<b>18</b>	<b>9</b>	<b>5</b>	<b>4</b>	<b>5</b>	<b>7</b>	<b>3</b>	<b>10</b>	<b>5</b>	<b>5</b>
TEH - exploitation sexuelle	Acc.	28	29	26	15	17	27	20	26	36	33	44	15
	Tent.	1					2				1	1	
	<b>Total</b>	<b>29</b>	<b>29</b>	<b>26</b>	<b>15</b>	<b>17</b>	<b>29</b>	<b>20</b>	<b>26</b>	<b>36</b>	<b>34</b>	<b>45</b>	<b>15</b>

**PH Violence dans l'espace public**

		2000	2015	2016	2017	2018	2019	2020	2021	2022	2023	2024	2025
Violence physique (transport public)	Acc.	104	84	79	72	107	100	58	76	67	95	91	54
	Tent.	3	1		1	1	1		2	1	2	1	1
	<b>Total</b>	<b>107</b>	<b>85</b>	<b>79</b>	<b>73</b>	<b>108</b>	<b>101</b>	<b>58</b>	<b>78</b>	<b>68</b>	<b>97</b>	<b>92</b>	<b>55</b>
Violence physique (voie publique)	Inc.	2											
	Acc.	1.661	2.198	2.146	2.097	2.166	2.028	1.613	1.800	2.112	2.168	2.315	1.105
	Tent.	31	51	39	58	62	57	41	40	51	45	62	30
	<b>Total</b>	<b>1.694</b>	<b>2.249</b>	<b>2.185</b>	<b>2.155</b>	<b>2.228</b>	<b>2.085</b>	<b>1.654</b>	<b>1.840</b>	<b>2.163</b>	<b>2.213</b>	<b>2.377</b>	<b>1.135</b>



**PH Violence dans l'espace public**

		2000	2015	2016	2017	2018	2019	2020	2021	2022	2023	2024	2025
Violence physique (autre endroit public)	Acc.	98	81	79	67	76	59	42	62	63	65	68	37
	Tent.			3	1	2		3	2		1	3	1
	<b>Total</b>	<b>98</b>	<b>81</b>	<b>82</b>	<b>68</b>	<b>78</b>	<b>59</b>	<b>45</b>	<b>64</b>	<b>63</b>	<b>66</b>	<b>71</b>	<b>38</b>
Violence physique (endroit accessible au public)	Inc.	2											
	Acc.	582	497	497	459	480	461	333	337	404	515	528	234
	Tent.	20	5	2	10	8	6	2	10	7	10	5	4
	<b>Total</b>	<b>604</b>	<b>502</b>	<b>499</b>	<b>469</b>	<b>488</b>	<b>467</b>	<b>335</b>	<b>347</b>	<b>411</b>	<b>525</b>	<b>533</b>	<b>238</b>
Violence sexuelle (transport public)	Acc.	13	10	15	14	23	21	12	22	9	22	25	14
	Tent.			1					1		2		1
	<b>Total</b>	<b>13</b>	<b>10</b>	<b>16</b>	<b>14</b>	<b>23</b>	<b>21</b>	<b>12</b>	<b>23</b>	<b>9</b>	<b>24</b>	<b>25</b>	<b>15</b>
Violence sexuelle (voie publique)	Acc.	113	149	119	123	122	108	93	100	102	101	107	67
	Tent.	8	2		6	4	5	5	1	5	3	6	
	<b>Total</b>	<b>121</b>	<b>151</b>	<b>119</b>	<b>129</b>	<b>126</b>	<b>113</b>	<b>98</b>	<b>101</b>	<b>107</b>	<b>104</b>	<b>113</b>	<b>67</b>
Violence sexuelle (autre endroit public)	Acc.	22	11	9	21	11	13	18	9	16	12	12	7
	Tent.	3		1	2	2	1						
	<b>Total</b>	<b>25</b>	<b>11</b>	<b>10</b>	<b>23</b>	<b>13</b>	<b>14</b>	<b>18</b>	<b>9</b>	<b>16</b>	<b>12</b>	<b>12</b>	<b>7</b>
Violence sexuelle (endroit accessible au public)	Acc.	39	50	40	44	37	63	39	46	55	61	85	27
	Tent.	1		1	2	1	4		1	2		1	1
	<b>Total</b>	<b>40</b>	<b>50</b>	<b>41</b>	<b>46</b>	<b>38</b>	<b>67</b>	<b>39</b>	<b>47</b>	<b>57</b>	<b>61</b>	<b>86</b>	<b>28</b>
Violence psychique (transport public)	Acc.	75	97	90	76	66	78	58	75	62	84	103	34
	Tent.	2			1				1				
	<b>Total</b>	<b>77</b>	<b>97</b>	<b>90</b>	<b>77</b>	<b>66</b>	<b>78</b>	<b>58</b>	<b>76</b>	<b>62</b>	<b>84</b>	<b>103</b>	<b>34</b>
Violence psychique (voie publique)	Inc.	8											
	Acc.	1.612	1.655	1.538	1.576	1.566	1.495	1.487	1.314	1.454	1.533	1.672	844
	Tent.	6			2	1	2					2	
	<b>Total</b>	<b>1.626</b>	<b>1.655</b>	<b>1.538</b>	<b>1.578</b>	<b>1.567</b>	<b>1.497</b>	<b>1.487</b>	<b>1.314</b>	<b>1.454</b>	<b>1.533</b>	<b>1.674</b>	<b>844</b>



**PH Violence dans l'espace public**

		2000	2015	2016	2017	2018	2019	2020	2021	2022	2023	2024	2025
Violence psychique (autre endroit public)	Acc.	90	162	141	105	129	105	88	102	107	110	111	57
	Tent.				1								
	<b>Total</b>	<b>90</b>	<b>162</b>	<b>141</b>	<b>106</b>	<b>129</b>	<b>105</b>	<b>88</b>	<b>102</b>	<b>107</b>	<b>110</b>	<b>111</b>	<b>57</b>
Violence psychique (endroit accessible au public)	Inc.	3											
	Acc.	663	665	575	521	542	619	405	394	501	561	557	272
	Tent.	8			1	2						1	
<b>Total</b>	<b>674</b>	<b>665</b>	<b>575</b>	<b>522</b>	<b>544</b>	<b>619</b>	<b>405</b>	<b>394</b>	<b>501</b>	<b>561</b>	<b>558</b>	<b>272</b>	
Vol à main armée (transport public)	Acc.	34	10	6	19	7	4	1	3	4	4	8	2
	Tent.	4	1	1	1		3	1	2	2			1
	<b>Total</b>	<b>38</b>	<b>11</b>	<b>7</b>	<b>20</b>	<b>7</b>	<b>7</b>	<b>2</b>	<b>5</b>	<b>6</b>	<b>4</b>	<b>8</b>	<b>3</b>
Vol à main armée (voie publique)	Acc.	405	154	126	128	81	87	51	68	73	77	88	42
	Tent.	76	34	26	28	19	15	17	13	15	19	12	12
	<b>Total</b>	<b>481</b>	<b>188</b>	<b>152</b>	<b>156</b>	<b>100</b>	<b>102</b>	<b>68</b>	<b>81</b>	<b>88</b>	<b>96</b>	<b>100</b>	<b>54</b>
Vol à main armée (autre endroit public)	Acc.	18	10	8	13	7	3	4	1	1	3	2	4
	Tent.	3	3	1	1					1		2	
	<b>Total</b>	<b>21</b>	<b>13</b>	<b>9</b>	<b>14</b>	<b>7</b>	<b>3</b>	<b>4</b>	<b>1</b>	<b>2</b>	<b>3</b>	<b>4</b>	<b>4</b>
Vol à main armée (endroit accessible au public)	Acc.	473	156	178	141	86	77	49	54	43	60	57	42
	Tent.	95	34	30	32	16	20	10	10	12	9	11	4
	<b>Total</b>	<b>568</b>	<b>190</b>	<b>208</b>	<b>173</b>	<b>102</b>	<b>97</b>	<b>59</b>	<b>64</b>	<b>55</b>	<b>69</b>	<b>68</b>	<b>46</b>
Vol avec violence sans arme (transport public)	Acc.	72	73	47	73	42	55	37	49	31	46	49	21
	Tent.	10	8	8	12	4	6	2	5	3	9	6	2
	<b>Total</b>	<b>82</b>	<b>81</b>	<b>55</b>	<b>85</b>	<b>46</b>	<b>61</b>	<b>39</b>	<b>54</b>	<b>34</b>	<b>55</b>	<b>55</b>	<b>23</b>
Vol avec violence sans arme (voie publique)	Acc.	815	757	616	562	598	579	382	315	411	430	486	202
	Tent.	110	80	63	50	57	70	53	38	38	39	56	22
	<b>Total</b>	<b>925</b>	<b>837</b>	<b>679</b>	<b>612</b>	<b>655</b>	<b>649</b>	<b>435</b>	<b>353</b>	<b>449</b>	<b>469</b>	<b>542</b>	<b>224</b>



**PH Violence dans l'espace public**

		2000	2015	2016	2017	2018	2019	2020	2021	2022	2023	2024	2025
Vol avec violence sans arme (autre endroit public)	Acc.	42	45	28	17	17	24	20	15	19	8	20	11
	Tent.	6		4	4	2			1			2	
	<b>Total</b>	<b>48</b>	<b>45</b>	<b>32</b>	<b>21</b>	<b>19</b>	<b>24</b>	<b>20</b>	<b>16</b>	<b>19</b>	<b>8</b>	<b>22</b>	<b>11</b>
Vol avec violence sans arme (endr. acces. au pub.)	Acc.	286	164	157	166	139	140	89	86	104	100	110	41
	Tent.	35	18	22	21	14	19	10	9	12	9	10	2
	<b>Total</b>	<b>321</b>	<b>182</b>	<b>179</b>	<b>187</b>	<b>153</b>	<b>159</b>	<b>99</b>	<b>95</b>	<b>116</b>	<b>109</b>	<b>120</b>	<b>43</b>

**PH Autre**

		2000	2015	2016	2017	2018	2019	2020	2021	2022	2023	2024	2025
Faux policiers	Acc.	8	37	26	19	15	16	9	6	6	11	10	5
	Tent.	4	12	6	7	8	5	2		3	3	1	
	<b>Total</b>	<b>12</b>	<b>49</b>	<b>32</b>	<b>26</b>	<b>23</b>	<b>21</b>	<b>11</b>	<b>6</b>	<b>9</b>	<b>14</b>	<b>11</b>	<b>5</b>
Terrorisme, extrémisme et radicalisme	Acc.		21	26	16	16	4	6	2	5	7	16	10
	Tent.			1	1					1			
	<b>Total</b>		<b>21</b>	<b>27</b>	<b>17</b>	<b>16</b>	<b>4</b>	<b>6</b>	<b>2</b>	<b>6</b>	<b>7</b>	<b>16</b>	<b>10</b>
Cyberharcèlement	Inc.	1											
	Acc.	150	502	544	472	582	538	500	549	567	649	596	368
	<b>Total</b>	<b>151</b>	<b>502</b>	<b>544</b>	<b>472</b>	<b>582</b>	<b>538</b>	<b>500</b>	<b>549</b>	<b>567</b>	<b>649</b>	<b>596</b>	<b>368</b>
Fraude à l'identité	Inc.	1											
	Acc.	305	698	567	512	571	616	592	555	619	731	793	329
	Tent.	5	12	11	15	15	7	11	6	4	6	5	2
	<b>Total</b>	<b>311</b>	<b>710</b>	<b>578</b>	<b>527</b>	<b>586</b>	<b>623</b>	<b>603</b>	<b>561</b>	<b>623</b>	<b>737</b>	<b>798</b>	<b>331</b>

# ***STATISTIQUES POLICIERES DE CRIMINALITE***

---

*LIEU DE PERPETRATION: ARRONDISSEMENT JUDICIAIRE*

**Hainaut (Charleroi)**

***ANNEXE IV: FAITS ENREGISTRES  
NON CRIMINELS***



**Hainaut (Charleroi)**

**Faits non criminels**

**Maladies / Décès / Disparition**

	2000	2015	2016	2017	2018	2019	2020	2021	2022	2023	2024	2025
Suicide	331	380	382	389	411	421	410	417	445	424	467	250
Personne malade	117	220	230	194	206	223	215	236	292	312	294	131
Décès suspect	30	67	71	69	96	97	90	104	78	94	109	69
Décès naturel	92	120	101	99	97	92	75	107	88	89	84	48
Disparition (personne disparue)	433	317	324	349	370	354	283	322	355	359	365	194
Accident (sauf roulage)	41	70	103	75	77	68	81	85	104	84	94	50
Cadavre non identifié		5	1	3	2	3	7		3		1	4
Sécurité des travailleurs (accident du travail)										28	40	19
Personne amnésique						1				1	1	
Non spécifié					3	1		2		1	2	1
Autres	49	4	1	2	3	1	1	2	1	1	1	
<b>Total</b>	<b>1.093</b>	<b>1.183</b>	<b>1.213</b>	<b>1.180</b>	<b>1.265</b>	<b>1.261</b>	<b>1.162</b>	<b>1.275</b>	<b>1.366</b>	<b>1.393</b>	<b>1.458</b>	<b>766</b>

**Appels**

	2000	2015	2016	2017	2018	2019	2020	2021	2022	2023	2024	2025
Alarme	39	6	12	1	7		3	3	7	5	3	2
Appels	84	45	37	16	17	24	50	16	30	64	31	7
<b>Total</b>	<b>123</b>	<b>51</b>	<b>49</b>	<b>17</b>	<b>24</b>	<b>24</b>	<b>53</b>	<b>19</b>	<b>37</b>	<b>69</b>	<b>34</b>	<b>9</b>

**Problèmes sociaux**

	2000	2015	2016	2017	2018	2019	2020	2021	2022	2023	2024	2025
Différends familiaux	1.820	817	752	612	598	520	560	683	645	652	731	317
Différend (pas de coups)	256	641	628	658	654	571	587	704	746	907	905	445
Affaire civile	159	260	196	200	215	183	174	186	169	177	196	79
Protection de la jeunesse	1.147	654	762	772	663	602	477	551	702	694	794	380
Non spécifié			3	2				1				
Autres	121	92	77	101	117	120	76	87	96	85	96	56
<b>Total</b>	<b>3.503</b>	<b>2.464</b>	<b>2.418</b>	<b>2.345</b>	<b>2.247</b>	<b>1.996</b>	<b>1.874</b>	<b>2.212</b>	<b>2.358</b>	<b>2.515</b>	<b>2.722</b>	<b>1.277</b>



### Catastrophes

	2000	2015	2016	2017	2018	2019	2020	2021	2022	2023	2024	2025
Fuite de gaz	4		1	2	1	5	3	1	1	3	4	2
Eboulement	1					1			1			
Affaissement							1					
Catastrophe naturelle							1		1			1
Inondation	2	2	2	1	3	2		2		1	1	
Dégâts tempête	3	2	6	1	4	7		3	4		4	
Problèmes causés par l'eau	1	1			1							1
Dégâts eau	1	1	2	3	7	1	1	2	3	1	2	
Autres	4				1	1		1		1		
<b>Total</b>	<b>16</b>	<b>6</b>	<b>11</b>	<b>7</b>	<b>17</b>	<b>17</b>	<b>6</b>	<b>9</b>	<b>10</b>	<b>6</b>	<b>11</b>	<b>4</b>

### Ordre public

	2000	2015	2016	2017	2018	2019	2020	2021	2022	2023	2024	2025
Manifestation						3						
Troubles	18	128	125	136	54	40	25	14	15	21	33	16
Non spécifié				1								
Autres	22	24	10	13	8	3	2	4	2	4	6	4
<b>Total</b>	<b>40</b>	<b>152</b>	<b>135</b>	<b>150</b>	<b>62</b>	<b>46</b>	<b>27</b>	<b>18</b>	<b>17</b>	<b>25</b>	<b>39</b>	<b>20</b>

### Agissements suspects

	2000	2015	2016	2017	2018	2019	2020	2021	2022	2023	2024	2025
	581	626	565	550	493	455	325	324	301	366	373	215
<b>Total</b>	<b>581</b>	<b>626</b>	<b>565</b>	<b>550</b>	<b>493</b>	<b>455</b>	<b>325</b>	<b>324</b>	<b>301</b>	<b>366</b>	<b>373</b>	<b>215</b>

### Objets trouvés

	2000	2015	2016	2017	2018	2019	2020	2021	2022	2023	2024	2025
	60	92	112	103	103	127	107	90	61	88	57	30
<b>Total</b>	<b>60</b>	<b>92</b>	<b>112</b>	<b>103</b>	<b>103</b>	<b>127</b>	<b>107</b>	<b>90</b>	<b>61</b>	<b>88</b>	<b>57</b>	<b>30</b>



**Objets perdus**

	2000	2015	2016	2017	2018	2019	2020	2021	2022	2023	2024	2025
	1.884	11.143	11.431	11.283	11.211	11.365	9.249	9.976	10.700	10.843	10.612	4.889
<b>Total</b>	<b>1.884</b>	<b>11.143</b>	<b>11.431</b>	<b>11.283</b>	<b>11.211</b>	<b>11.365</b>	<b>9.249</b>	<b>9.976</b>	<b>10.700</b>	<b>10.843</b>	<b>10.612</b>	<b>4.889</b>

**Autres non-infractions**

	2000	2015	2016	2017	2018	2019	2020	2021	2022	2023	2024	2025
Ordonnance de capture	2	13	7	13	12	9	9	6	7	10	5	3
Réhabilitation	1		1									
Non-respect des conditions	3	40	33	40	58	81	60	85	91	103	175	101
Procès-verbal d'information	802	841	748	733	764	868	731	702	864	973	993	504
Notification		1.401	1.580	1.605	1.210	1.189	1.071	1.197	1.419	1.357	1.379	702
Dégradation involontaire câbles (non-télécom)		12	4	3	6	4	2	2	2	2	4	
Comportement lié à une radicalisation violente			8	4	2			1	1	2	2	1
Demande signalement surveillance électronique				1	2	1		47	280	348	616	107
Fonction de contrôle armes	5	20	27	37	69	84	112	221	284	398	601	661
Harcèlement - interdiction de contact											1	1
Non spécifié		1	1	1		1	5	2	6	3	3	1
Autres non infractions	150											
<b>Total</b>	<b>963</b>	<b>2.328</b>	<b>2.409</b>	<b>2.437</b>	<b>2.123</b>	<b>2.237</b>	<b>1.990</b>	<b>2.263</b>	<b>2.954</b>	<b>3.196</b>	<b>3.779</b>	<b>2.081</b>