

STATISTIQUES POLICIERES DE CRIMINALITE

LIEU DE PERPETRATION: ARRONDISSEMENT JUDICIAIRE

Eupen

2000 - 1er Semestre 2025

Police fédérale - DGRIDRIIBIPOL

STATISTIQUES POLICIERES DE CRIMINALITE

LIEU DE PERPETRATION: ARRONDISSEMENT JUDICIAIRE

Eupen

PARTIE I : INFRACTIONS JUDICIAIRES



Eupen

	2000	2015	2016	2017	2018	2019	2020	2021	2022	2023	2024	2025
Nombre total des délits	3.519	3.601	3.765	3.342	3.457	3.549	5.105	3.446	3.450	2.905	3.443	1.727



FPF/DGR/DRI/BIPOL - Statistiques policières de criminalité (date de clôture: 31/10/2025)
 Les données pour les années 2001 jusqu'à 2014 ne sont plus publiées mais restent disponibles sur demande auprès du service BIPOL.
 Les données pour 2025 ne concernent que le 1er semestre.



Eupen

	2000	2015	2016	2017	2018	2019	2020	2021	2022	2023	2024	2025
Vol et extorsion	1.485	1.150	976	895	979	995	702	594	837	689	783	348
Dégradation de la propriété	463	480	491	429	429	489	491	474	438	322	381	205
Infr. contre l'intégrité physique	266	281	315	331	328	363	267	294	325	303	369	191
Drogues	144	211	279	297	259	336	389	255	287	275	294	112
Fraude	141	214	204	212	234	285	286	356	357	265	335	180
Infr. contre autres valeurs morales et sentiments	148	224	342	244	238	224	262	213	225	206	295	167
Santé publique	13	1	3	1	3	2	1.807	368	30	4	8	2
Infr. contre la sécurité publique	155	188	179	177	153	161	133	154	146	152	190	84
Armes et explosifs	59	112	173	129	194	114	98	73	79	69	85	34
Infr. contre la foi publique	101	84	108	60	75	66	89	99	74	72	88	45
Criminalité informatique		43	47	39	57	47	51	85	177	114	167	117
Environnement	144	105	98	94	56	62	93	62	68	44	34	33
Infr. contre les moeurs	35	80	129	66	65	67	81	85	74	64	85	32
Législation sur les étrangers	49	85	91	85	78	64	54	58	66	110	85	31
Infr. contre l'autorité publique	28	81	67	56	51	56	56	48	48	38	40	27
Ivresse et alcool	22	65	57	44	67	53	44	33	47	27	53	24
Infr. contre la famille	46	34	47	44	44	48	44	44	59	31	28	30
Code pénal social		68	56	46	45	34	25	32	35	29	35	7
Protection de la jeunesse	22	16	14	15	10	11	19	23	11	12	21	9
Protection de la personne	20	12	25	13	14	10	24	13	6	15	15	12
Infr. relative au statut juridique de l'enfant	6	9	8	16	15	8	13	18	16	12	14	11
Autres lois spéciales	25	6	1	7	19	6	28	8	5	3	5	
Contravention Code pénal	85	2	4	3	1			1				
Travail	20	10	11	6	10	10	8	5	5	2	3	4
Loi du football	1		1	2	5	17	1	21	13	17	4	3
Carte d'identité	5	17	10	4	5	6	7	7	3	5	7	1
Infr. contre la liberté individuelle	9	6	11	4	4	4	6	8	6	10	8	
Infr. contre la Sécurité de l'Etat	1	2	1	3	3	1	7	4	4	1	2	6
Registre de population	7	3	5	5	5		3	1		2	3	
Protection des revenus publics	2	1	1	2	1	5	5	2	3		1	7
Traite des êtres humains		2	1	2	2		2		4	8	2	1
Pratiques commerciales	11	1	3	2	2		2	1			1	
Hormones et dopage	1	2	3	3	1	4	2	3	1			1
Autres infractions Code pénal		3	4	4				1		1		
Législation économique	2			1	3		1		1	2	1	1
Exercice illégal de l'autorité publique	1	1				1	3	2			1	
Code pénal militaire et milice	1	2		1			1	1				
Sécurité privée	1				1		1			1		
Marchand de sommeil												2
Législation sur les élections					1							
Sous-total	3.519	3.601	3.765	3.342	3.457	3.549	5.105	3.446	3.450	2.905	3.443	1.727
Contravention règlement policier local		566	495	1.730	1.744	1.709	291	202	303	199	192	83
Sous-total		566	495	1.730	1.744	1.709	291	202	303	199	192	83
Total	3.519	4.167	4.260	5.072	5.201	5.258	5.396	3.648	3.753	3.104	3.635	1.810



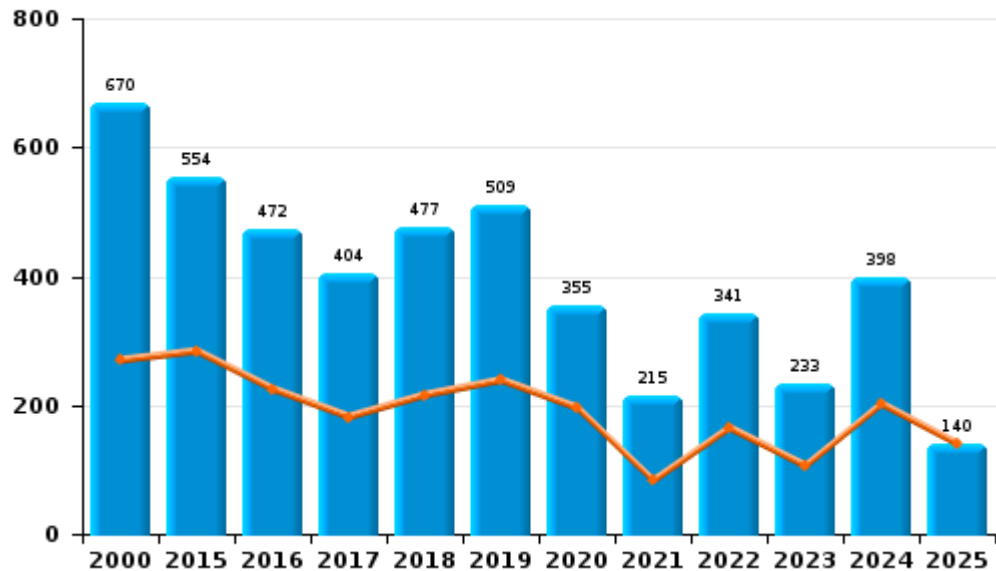
I.1. Catégorie des infractions : Vol et extorsion (top 5 des infractions au niveau national 2024)

Eupen

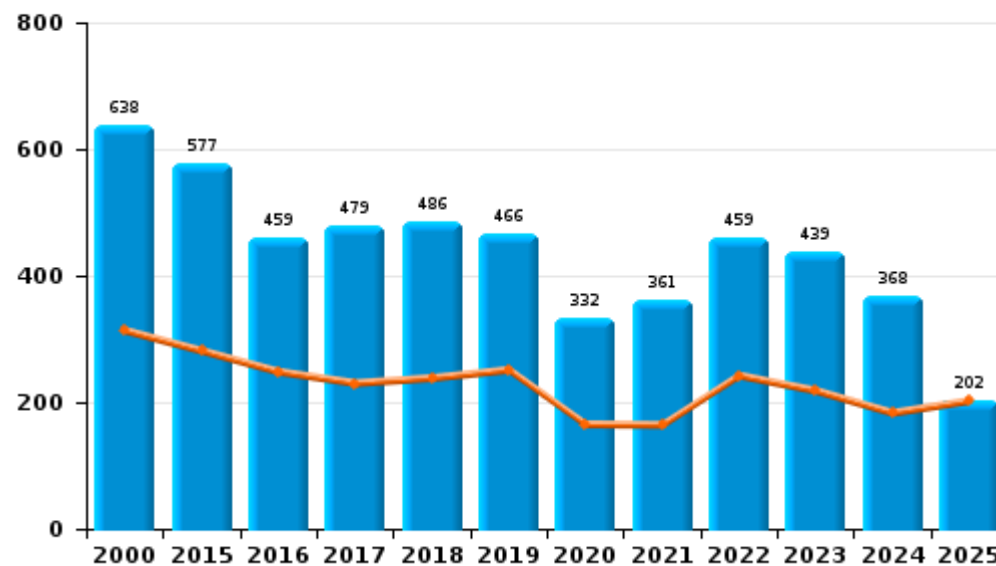
	2000	2015	2016	2017	2018	2019	2020	2021	2022	2023	2024	2025
Vol sans circ. aggr.	638	577	459	479	486	466	332	361	459	439	368	202
Vol avec circ. aggr.	670	554	472	404	477	509	355	215	341	233	398	140
Extorsion	2	17	44	10	16	19	13	16	35	15	16	5
Vol non spécifié	171	2	1	1		1	2	2	2	2	1	1
Autres	4			1								
Total	1.485	1.150	976	895	979	995	702	594	837	689	783	348



Vol avec circ. aggr.



Vol sans circ. aggr.





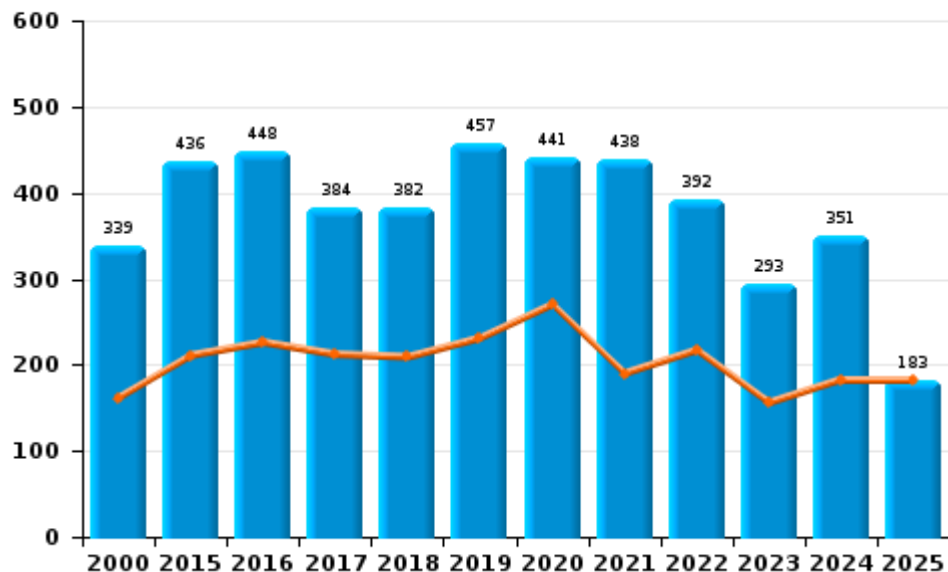
I.2. Catégorie des infractions : Dégradation de la propriété (top 5 des infractions au niveau national 2024)

Eupen

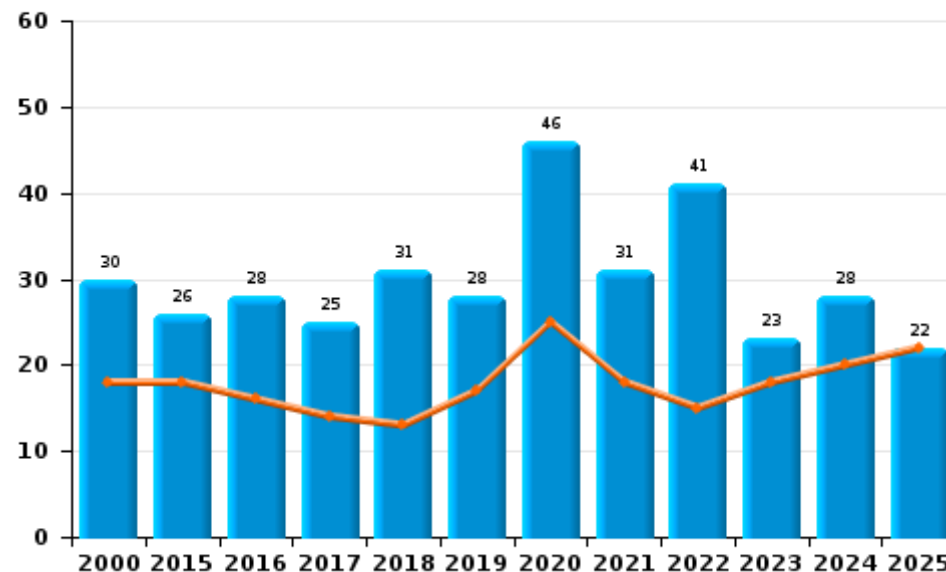
	2000	2015	2016	2017	2018	2019	2020	2021	2022	2023	2024	2025
Vandalisme	339	436	448	384	382	457	441	438	392	293	351	183
Incendie involontaire	20	20	16	20	20	17	20	16	19	12	25	11
Destruction, dénaturation, dégradation	93	18	15	15	15	4	4	5	5	6	2	
Incendie volontaire	10	6	12	5	11	11	26	15	22	11	3	11
Destruction par explosion volontaire	1			5	1							
Total	463	480	491	429	429	489	491	474	438	322	381	205



Vandalisme



Incendie

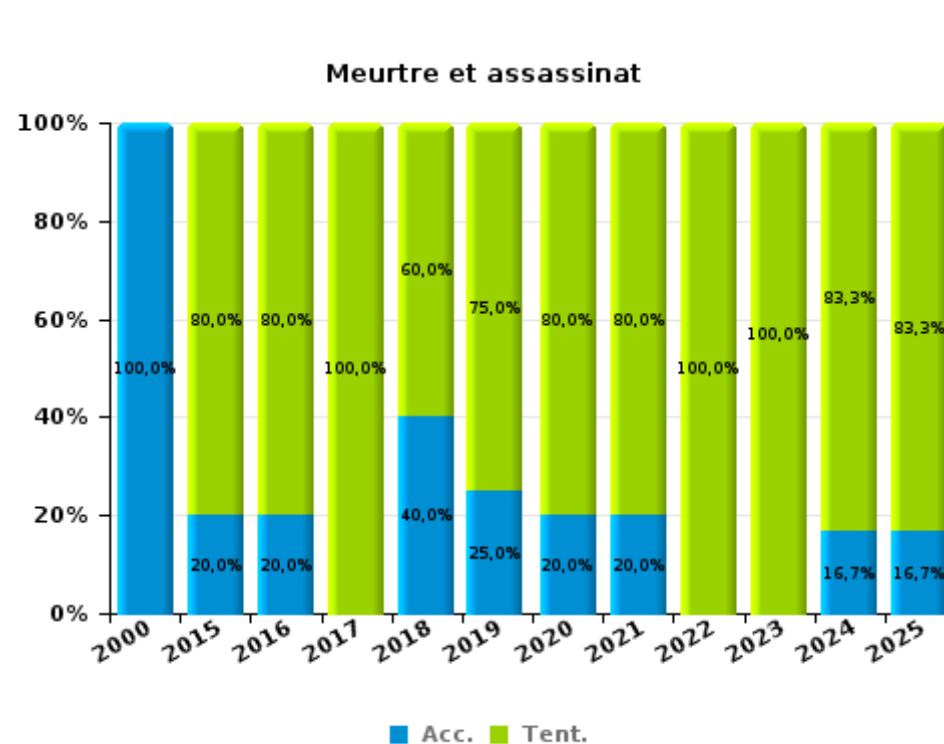
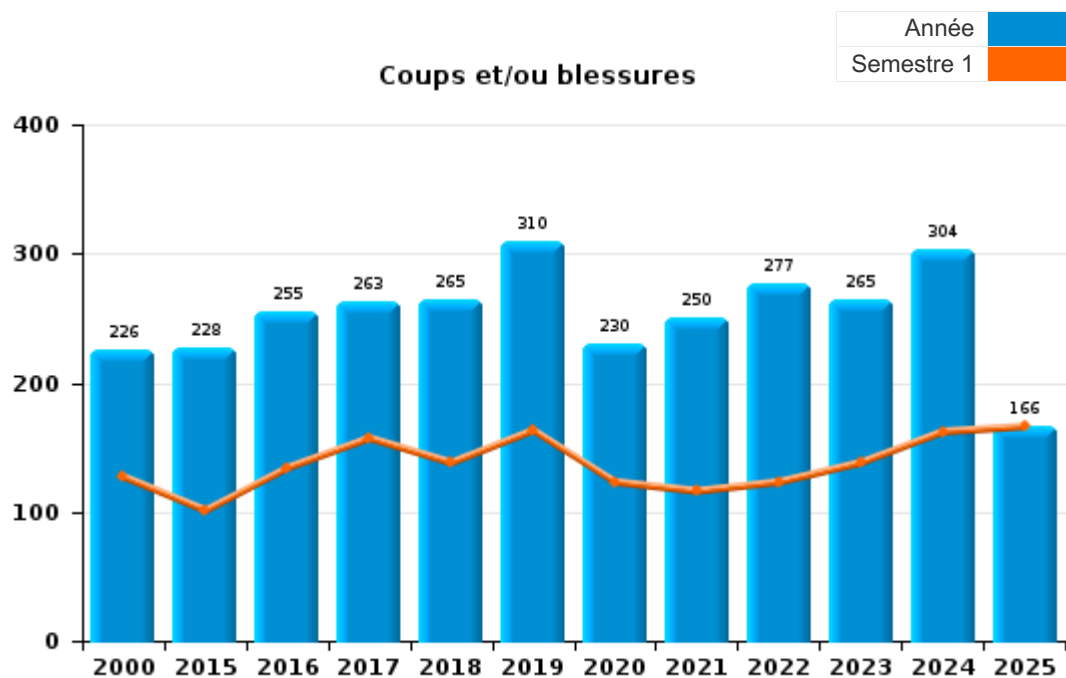




I.3. Catégorie des infractions : Infr. contre l'intégrité physique (top 5 des infractions au niveau national 2024)

Eupen

	2000	2015	2016	2017	2018	2019	2020	2021	2022	2023	2024	2025
Coups et/ou blessures	226	228	255	263	265	310	230	250	277	265	304	166
Autres	39	48	55	59	58	45	32	39	46	27	59	19
Meurtre et assassinat	1	5	5	9	5	8	5	5	2	11	6	6
Total	266	281	315	331	328	363	267	294	325	303	369	191



FPF/DGR/DRI/BIPOL - Statistiques policières de criminalité (date de clôture: 31/10/2025)
 Les données pour les années 2001 jusqu'à 2014 ne sont plus publiées mais restent disponibles sur demande auprès du service BIPOL.
 Les données pour 2025 ne concernent que le 1er semestre.



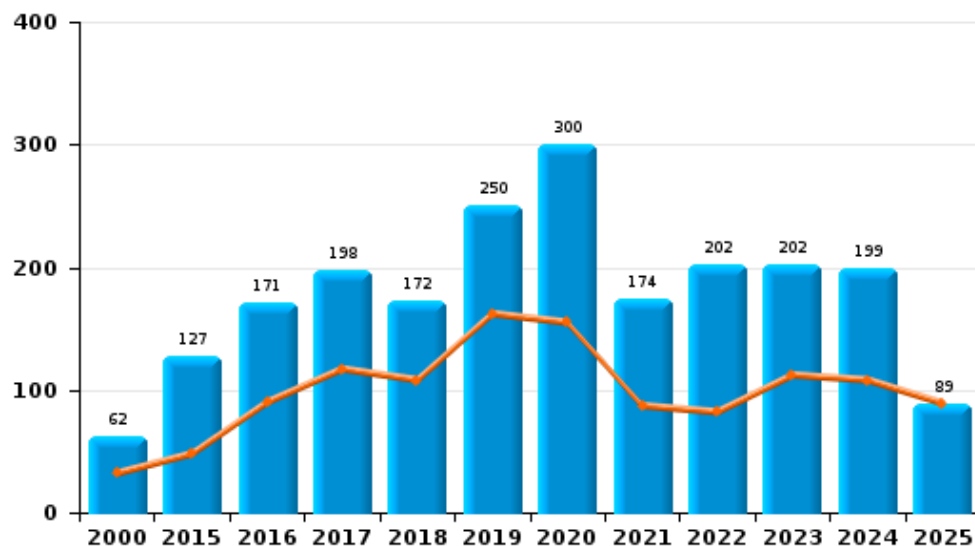
I.4. Catégorie des infractions : Drogues (top 5 des infractions au niveau national 2024)

Eupen

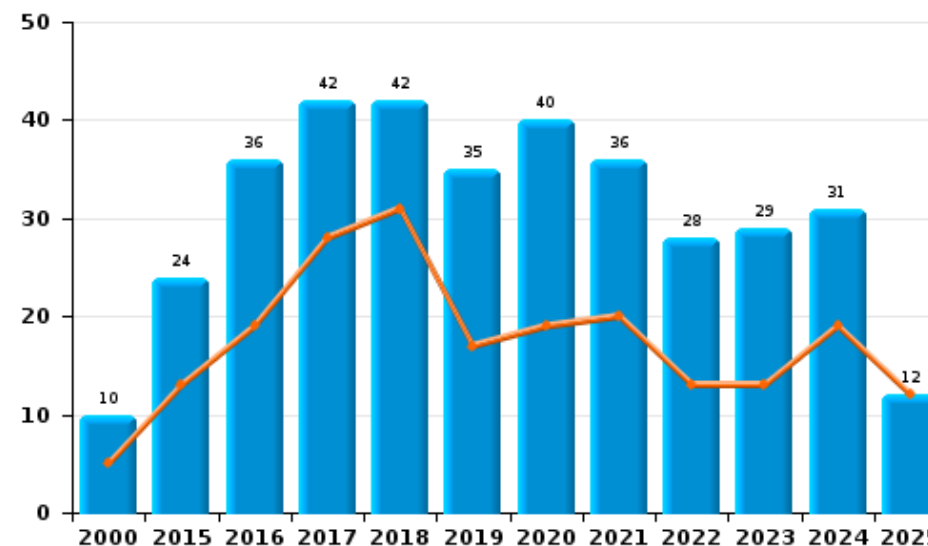
	2000	2015	2016	2017	2018	2019	2020	2021	2022	2023	2024	2025
Détention	62	127	171	198	172	250	300	174	202	202	199	89
Commerce	10	24	36	42	42	35	40	36	28	29	31	12
Importation et exportation	27	30	35	25	23	17	19	18	19	18	27	8
Usage	33	8	23	14	13	16	14	12	5	11	11	2
Fabrication		13	7	12	5	12	11	11	11	6	14	
Autres	12	9	7	6	4	6	5	4	22	9	10	1
Protoxyde d'azote (gaz hilarant)											2	
Total	144	211	279	297	259	336	389	255	287	275	294	112

Année	■
Semestre 1	■

Détention



Commerce



FPF/DGR/DRI/BIPOL - Statistiques policières de criminalité (date de clôture: 31/10/2025)
 Les données pour les années 2001 jusqu'à 2014 ne sont plus publiées mais restent disponibles sur demande auprès du service BIPOL.
 Les données pour 2025 ne concernent que le 1er semestre.



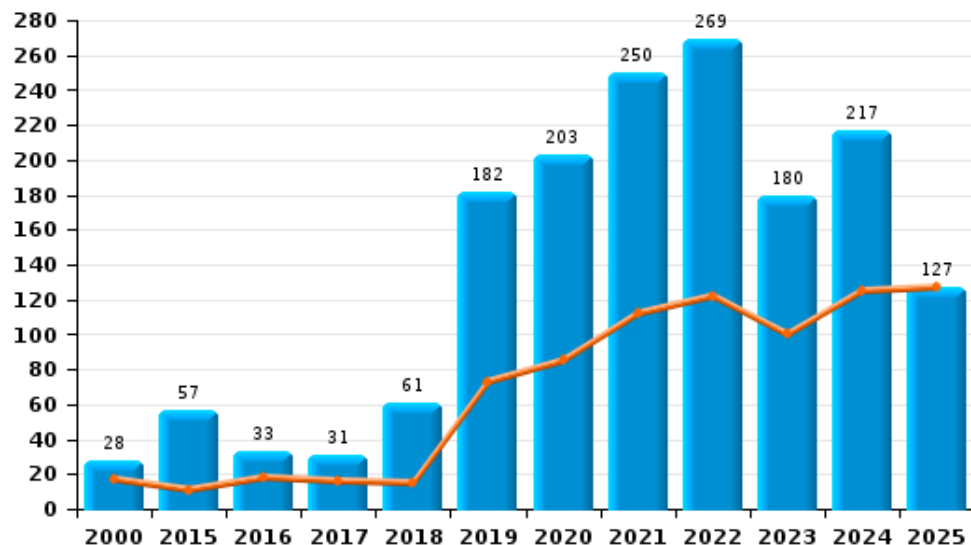
I.5. Catégorie des infractions : Fraude (top 5 des infractions au niveau national 2024)

Eupen

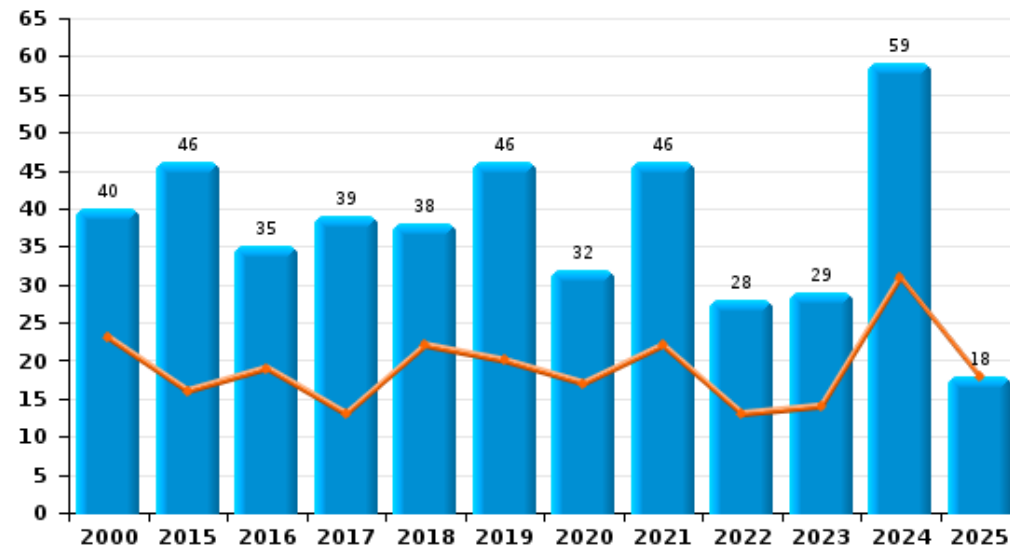
	2000	2015	2016	2017	2018	2019	2020	2021	2022	2023	2024	2025
Escroquerie	28	57	33	31	61	182	203	250	269	180	217	127
Fraudes: Autres	26	81	99	111	94	21	26	26	31	24	24	18
Abus de confiance et infr. apparentées	40	46	35	39	38	46	32	46	28	29	59	18
Détournement et destruction frauduleuse	28	18	27	18	27	16	15	25	15	12	27	11
Grivèlerie	14	6	7	6	7	9	6	6	11	9	4	3
Recel	2	5	3	7	6	7	3	2	3	7	1	3
Infr. liées à l'insolvabilité	3	1			1	4	1	1		4	3	
Total	141	214	204	212	234	285	286	356	357	265	335	180



Escroquerie



Abus de confiance et infr. apparentées



STATISTIQUES POLICIERES DE CRIMINALITE

LIEU DE PERPETRATION: ARRONDISSEMENT JUDICIAIRE

Eupen

PARTIE II : FIGURES CRIMINELLES / PHENOMENES



Eupen

FC Vol moyen de transport

	2000	2015	2016	2017	2018	2019	2020	2021	2022	2023	2024	2025
Vol de voiture	119	22	24	35	16	34	15	7	21	10	18	5
Vol de moto	2	4	2		7	14	6	1	3	4	4	2
Carjacking	8			1		1			1			1
Homejacking											1	
Vol dans les garages	9	5	3	4	6	10	2	1	4			1
Vol de vélomoteur	37	3	7	6	5	6	4	2	2	16	3	3
Vol de vélo	48	22	13	28	48	41	37	25	36	32	19	14

FC Cambriolage

	2000	2015	2016	2017	2018	2019	2020	2021	2022	2023	2024	2025
Cambriolage dans habitation	254	354	244	174	269	275	183	97	185	119	270	78
Cambriolage ds entreprise ou commerce	139	54	72	62	42	60	34	27	44	35	32	11
Cambriolage ds service public ou bâtiment administ	78	21	27	18	17	15	16	9	29	22	26	8
Vol au bélier									1	1		
Cambriolage dans bâtiment (total)	461	428	342	254	328	348	233	133	258	176	325	97



FC Vol autre

	2000	2015	2016	2017	2018	2019	2020	2021	2022	2023	2024	2025
Vol à main armée	15	11	5	4	5	7	3	6	3	2	6	3
Vol avec violence sans arme	42	37	44	20	28	33	14	25	49	30	35	14
Vol dans ou sur un véhicule	273	87	69	118	92	83	72	63	105	49	74	39
Vol d'armes et explosifs	6	6	7	5	5	8	3		3	5	7	2
Steaming									1		2	
Arrachage de sac à main	2	1		1	2	1				1	1	
Vol à l'arraché	9	4		3	8	4			4	3	4	3
Vol à la tire	36	33	13	13	23	30	24	14	22	21	15	8
Vol à l'étalage	55	126	112	105	116	97	59	88	110	124	86	50
Vol par ruse	14	27	18	19	18	10	10	12	16	18	11	11
Vol de métaux	7	17	6	8	17	26	4	7	7	9	12	10
Vol sur les chantiers	16	13	6	7	10	10	22	9	8	7	9	1
Home-invasion			1	1	1				2	1	1	
Vol d'animaux	3	6	1	4	4	2	4	1	1	2	5	1
Vol de cargaison		4	4	37	4	20	17	2	4		4	2

Criminalité ICT

	2000	2015	2016	2017	2018	2019	2020	2021	2022	2023	2024	2025
Fraude de cartes de paiements		11	12	8	15	6	7	7	32	11	6	9
Phishing		1	4	2	3		12	18	64	32	50	42
Ransomware			2	4	5	2	1	1	1			
Shouldersurfing			2		2	2	1	1	2	2		
Skimming		3	4	3	1				7	1	1	



FC Autre

	2000	2015	2016	2017	2018	2019	2020	2021	2022	2023	2024	2025
Violence contre les métiers d'intérêt général	3	11	14	11	14	8	5	6	6	9	11	7
Viol collectif	1								1	1		
Graffiti	6	29	58	16	11	54	150	56	56	30	26	17
Dégradation de voiture	19	171	191	183	141	172	117	187	149	108	126	74
Rixe au couteau		6	4	2	1	5		2	1	4	7	1

PH Violence intrafamiliale (VIF)

	2000	2015	2016	2017	2018	2019	2020	2021	2022	2023	2024	2025
VIF: physique, dans le couple	22	32	57	67	79	81	70	71	68	79	95	47
VIF: physique, envers des descendants	4	9	14	18	14	14	16	23	16	13	24	12
VIF: physique, envers d'autres membres	33	15	12	12	15	20	12	18	17	14	10	7
VIF: sexuelle, dans le couple	1			1			1					2
VIF: sexuelle, envers des descendants		3	4	1	1	7	2	1	1			
VIF: sexuelle, envers d'autres membres			1				1	1			1	
VIF: psychique, dans le couple	38	36	62	56	57	58	54	55	74	45	54	46
VIF: psychique, envers des descendants	1						1	1	1	1	2	2
VIF: psychique, envers d'autres membres		2	1	1	1	1	1	2	2	5	4	
VIF: économique, dans le couple	2		2	2	2	1		1	3	4	4	
VIF: économique, envers des descendants	2							2				
VIF: économique, envers d'autres membres	29	6	4	6	10	7	3	11	6	4	5	2

PH Hormones et dopage

	2000	2015	2016	2017	2018	2019	2020	2021	2022	2023	2024	2025
Dopage humain		4	4	3	1	3	2	3	1			1
Engraissement illégal	1						1					



PH Drogues

	2000	2015	2016	2017	2018	2019	2020	2021	2022	2023	2024	2025
Vente de cocaïne		1	4		6	3	4	2	1	2	2	1
Import-export de cocaïne	1		3	1	1		2	3			2	
Production de drogues synthétiques			1	1	1	2	1	2		1	2	
Import-export de drogues synthétiques		8	5	4	2	3	4	4	5	1	5	2
Vente de drogues synthétiques		10	18	12	9	6	7	2	5	2	6	3
Production de cannabis (culture)		7	2	6	2	5	8	8	7	1	4	
Import-export de cannabis en grande quantité									1		2	1
Vente de cannabis en grande quantité				1					1		2	1
Import-export d'héroïne	1	1	1	2	2					1		
Vente-traffic d'héroïne		1			2							

PH Trafic d'armes

	2000	2015	2016	2017	2018	2019	2020	2021	2022	2023	2024	2025
Commerce et production d'arme à feu et mun.		1	1		2	2		1		1	1	
Commerce et production d'arme non à feu			1			1					2	

PH Traite des êtres humains

	2000	2015	2016	2017	2018	2019	2020	2021	2022	2023	2024	2025
TEH - exploitation économique		2	1	2	1		2		4	5	2	
TEH - exploitation sexuelle	1				3	2		1	1	3		2



PH Violence dans l'espace public

	2000	2015	2016	2017	2018	2019	2020	2021	2022	2023	2024	2025
Violence physique (transport public)	2	6	4	4	5	7	3	5	2	7	11	3
Violence physique (voie publique)	56	84	76	71	67	97	68	70	100	76	88	64
Violence physique (autre endroit public)	9	6	8	4	8	10	17	5	10	8	8	4
Violence physique (endroit accessible au public)	65	65	68	53	46	59	34	32	53	49	54	21
Violence sexuelle (transport public)					1	3		1		1	1	
Violence sexuelle (voie publique)	9	4	6	6	5	5	10	7	5	1	7	2
Violence sexuelle (autre endroit public)	3		6	5	2	1		2	2	4	3	1
Violence sexuelle (endroit accessible au public)	8	23	70	7	15	8	4	6	5	8	10	2
Violence psychique (transport public)	1	4	3	2	4	2	1	2	1	5	13	6
Violence psychique (voie publique)	54	108	109	99	84	103	96	73	81	73	117	67
Violence psychique (autre endroit public)	6	17	12	12	8	10	11	9	11	7	9	3
Violence psychique (endroit accessible au public)	38	30	71	40	49	48	37	37	39	36	63	20
Vol à main armée (transport public)			1									
Vol à main armée (voie publique)	1	5	2	2	1	1	1	1	1		1	
Vol à main armée (autre endroit public)	1	1				1						
Vol à main armée (endroit accessible au public)	5	4	1	1	3	3	1	2		1	2	2
Vol avec violence sans arme (transport public)		1								1	1	1
Vol avec violence sans arme (voie publique)	7	6	2	7	9	11	1	3	4	4	9	5
Vol avec violence sans arme (autre endroit public)	2	2		1	1	1	1		2	1		1
Vol avec violence sans arme (endr. acces. au pub.)	15	12	30	1	5	6	3	5	7	8	5	2

PH Autre

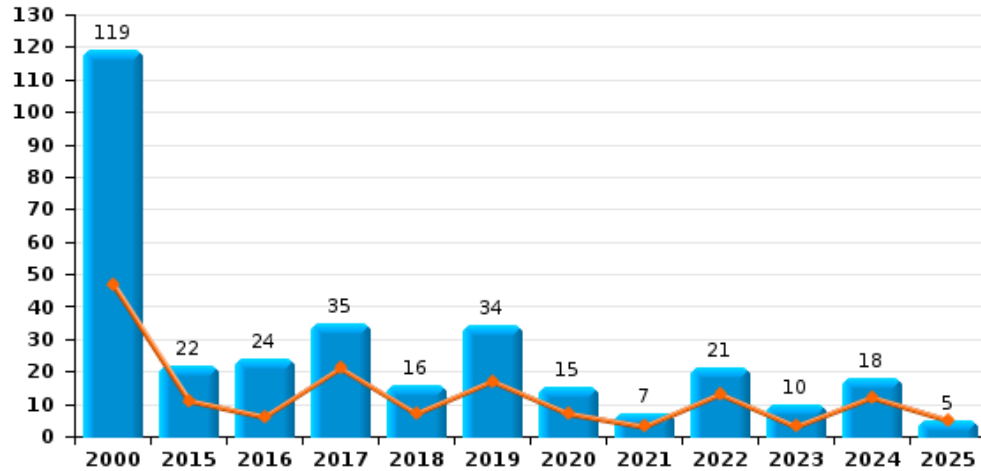
	2000	2015	2016	2017	2018	2019	2020	2021	2022	2023	2024	2025
Faux policiers		2	1		3	24	1		1		1	
Terrorisme, extrémisme et radicalisme		5	4	2	7	3	7	3	2	5	4	4
Cyberharcèlement	10	66	56	58	62	55	49	62	47	56	72	32
Fraude à l'identité	12	40	46	27	37	43	48	37	59	72	82	31



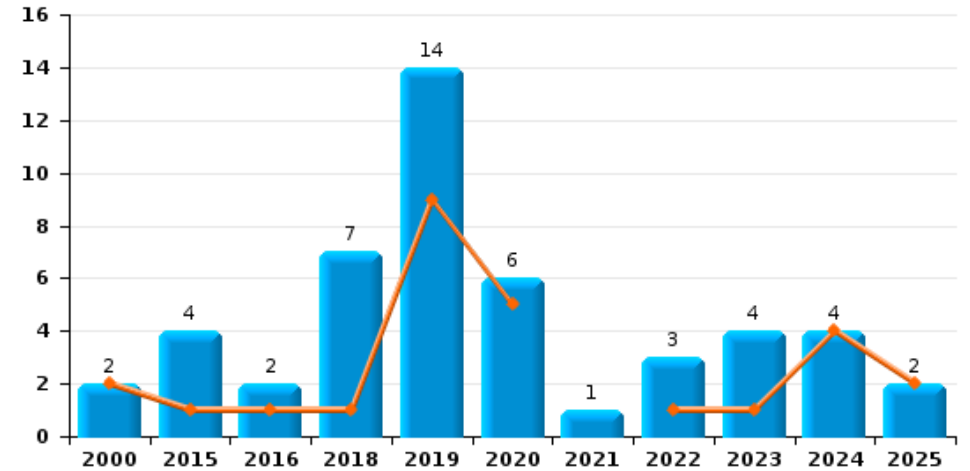
Eupen

Année ■
Semestre 1 ■

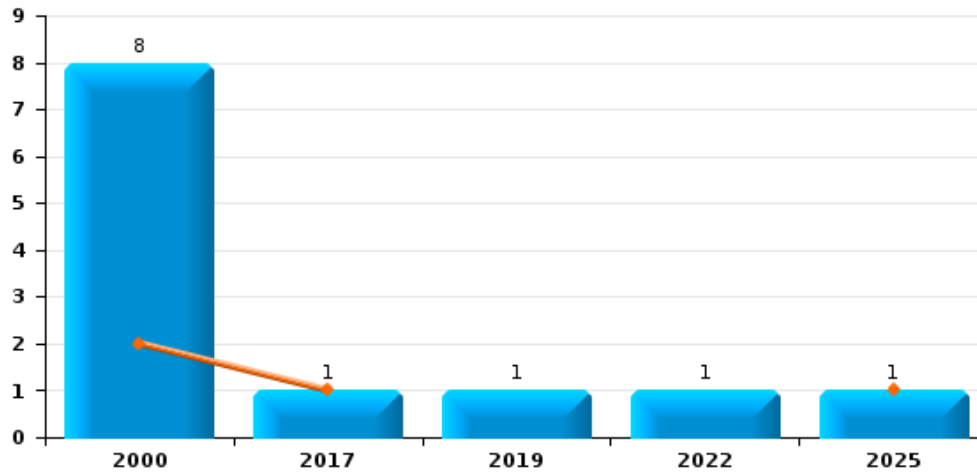
Vol de voiture



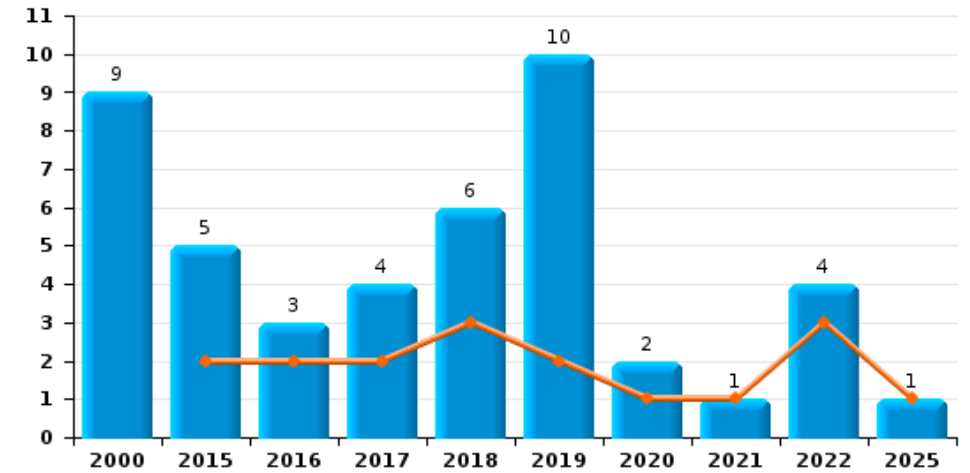
Vol de moto



Carjacking



Vol dans les garages

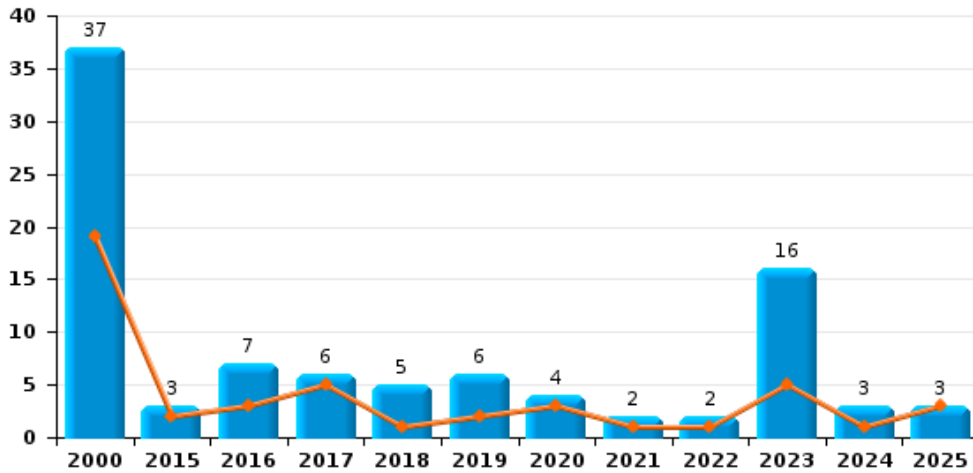




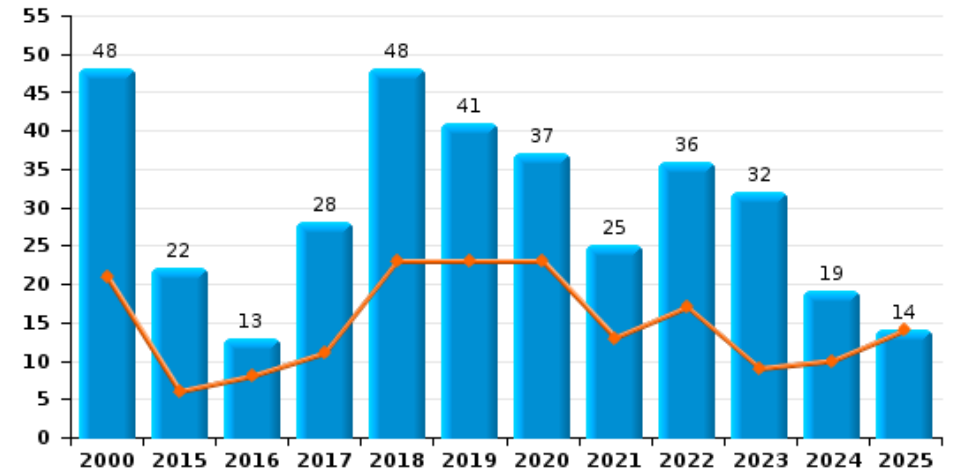
Eupen

Année	■
Semestre 1	■

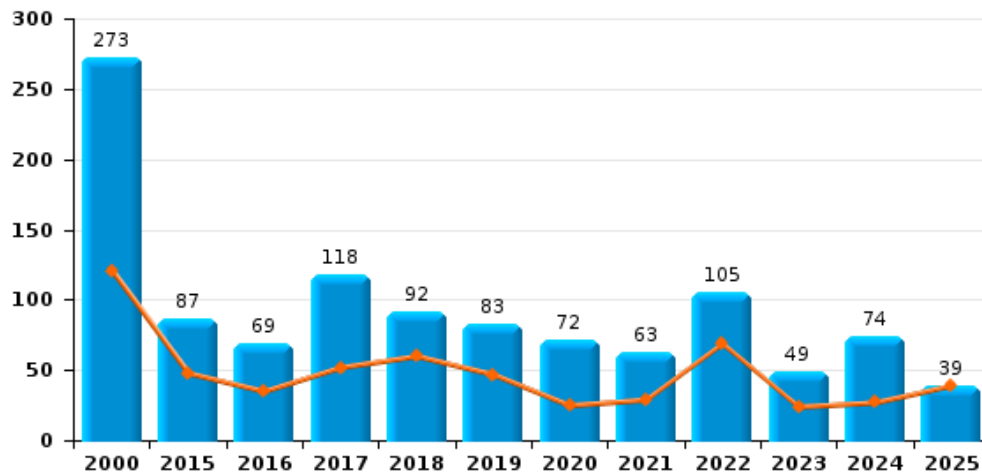
Vol de vélomoteur



Vol de vélo



Vol dans ou sur un véhicule

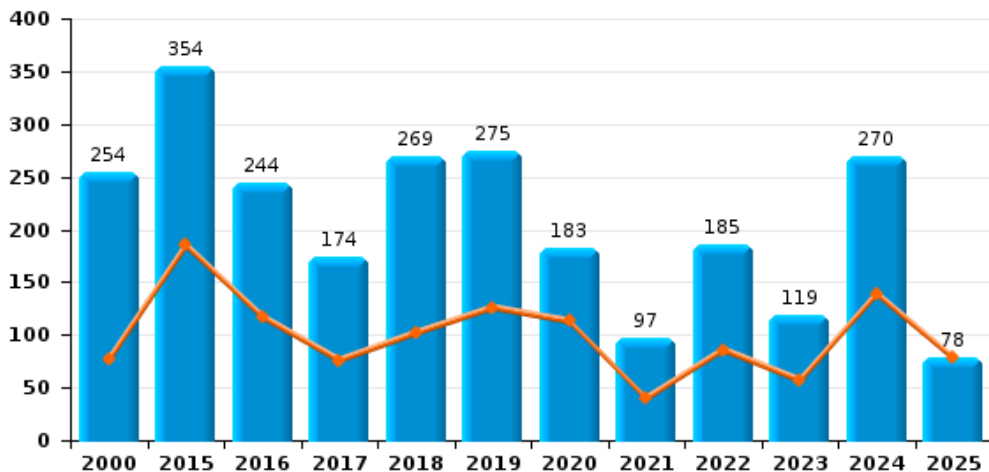




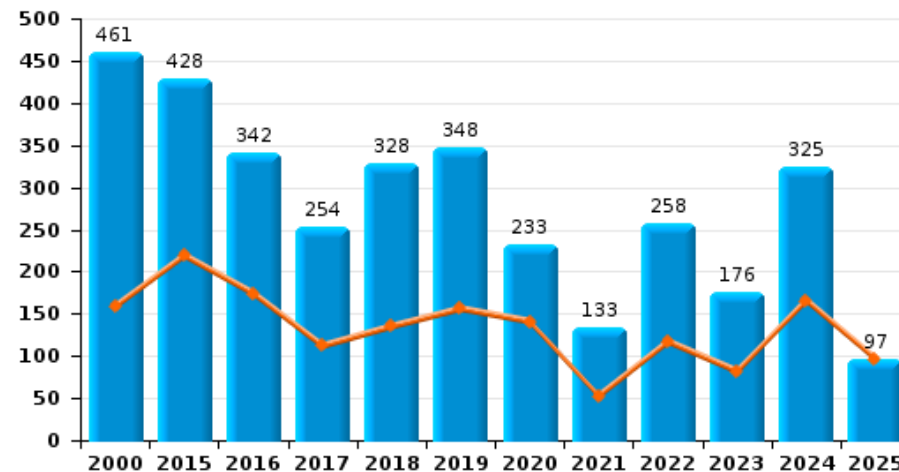
Eupen

Année	■
Semestre 1	■

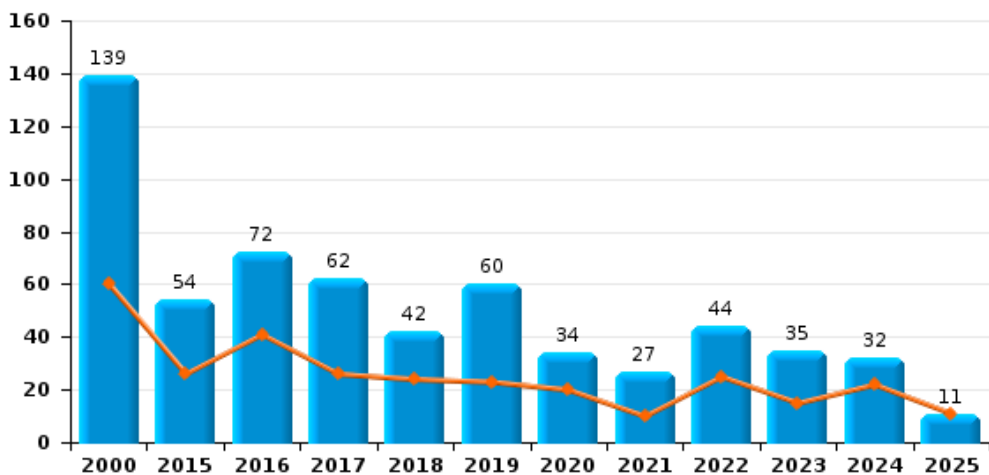
Cambriolage dans habitation



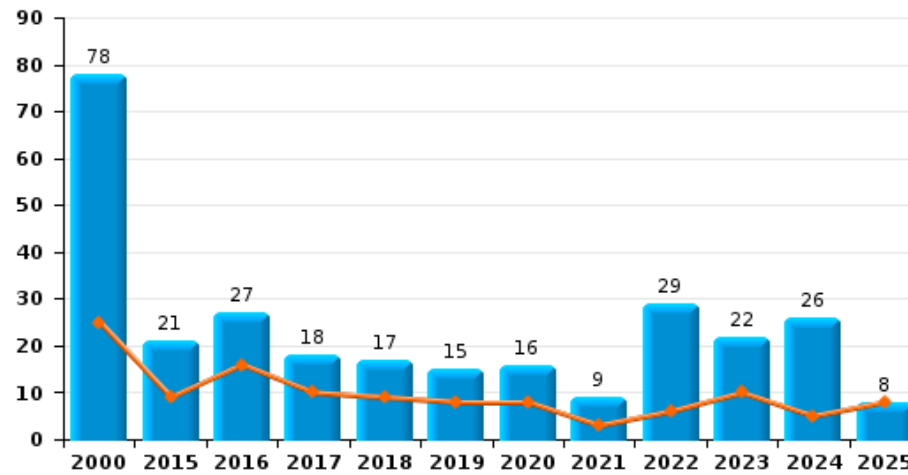
Cambriolage dans bâtiment (total)



Cambriolage ds entreprise ou commerce



Cambriolage ds service public ou bâtiment administ





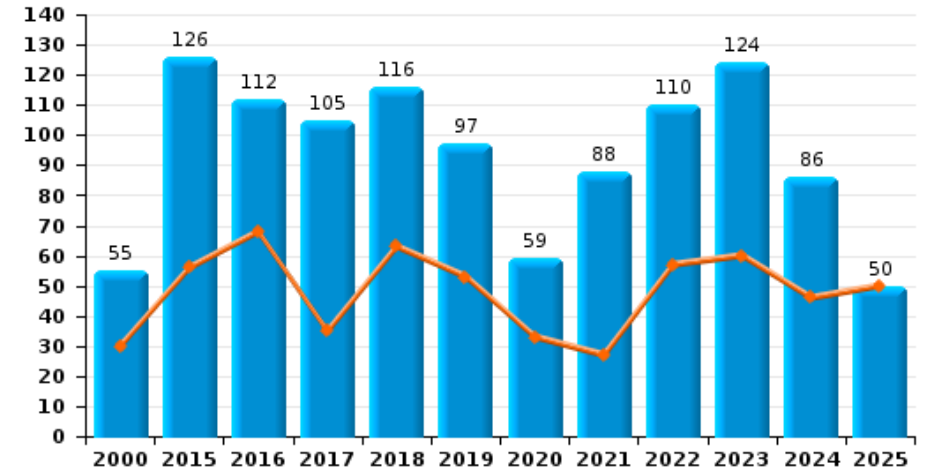
Eupen

Année ■
Semestre 1 ■

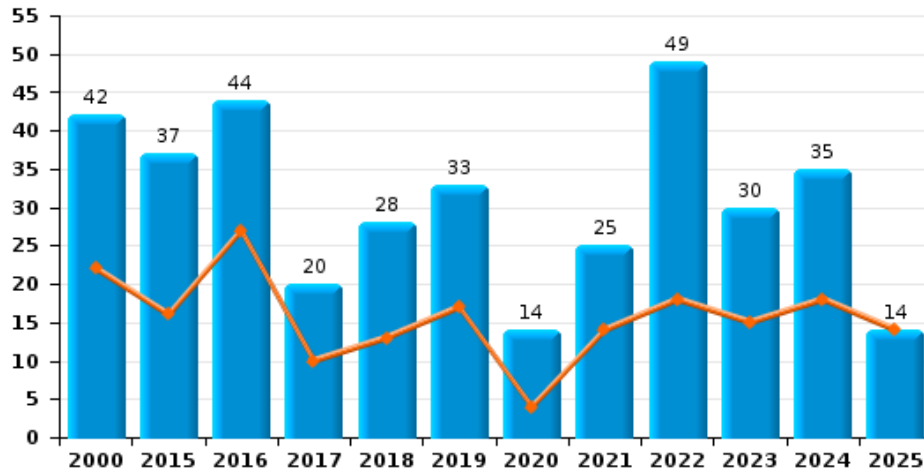
Vol à main armée



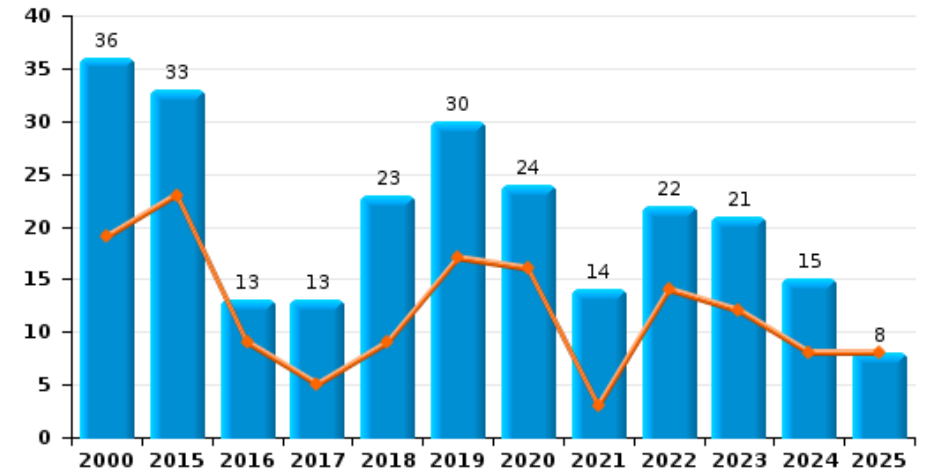
Vol à l'étalage



Vol avec violence sans arme



Vol à la tire

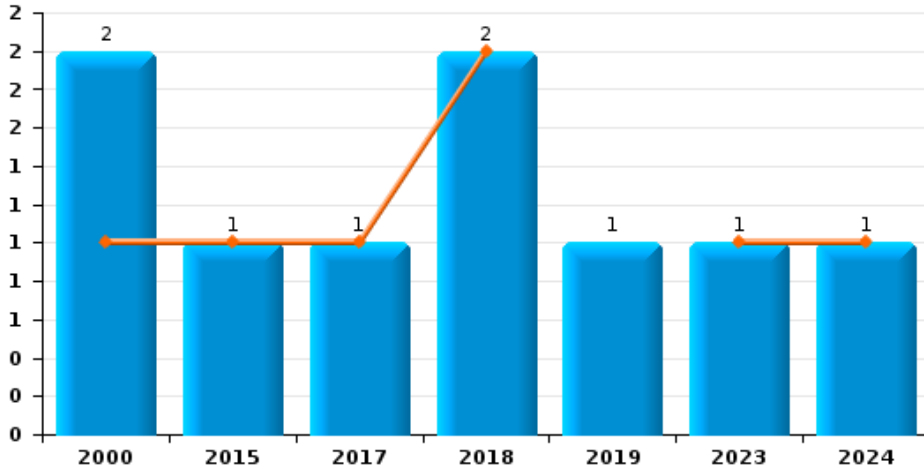




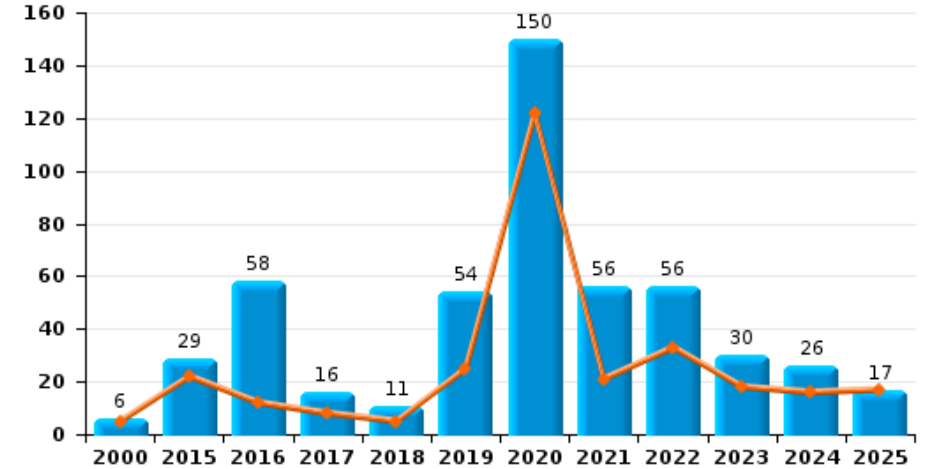
Eupen

Année ■
Semestre 1 ■

Arrachage de sac à main



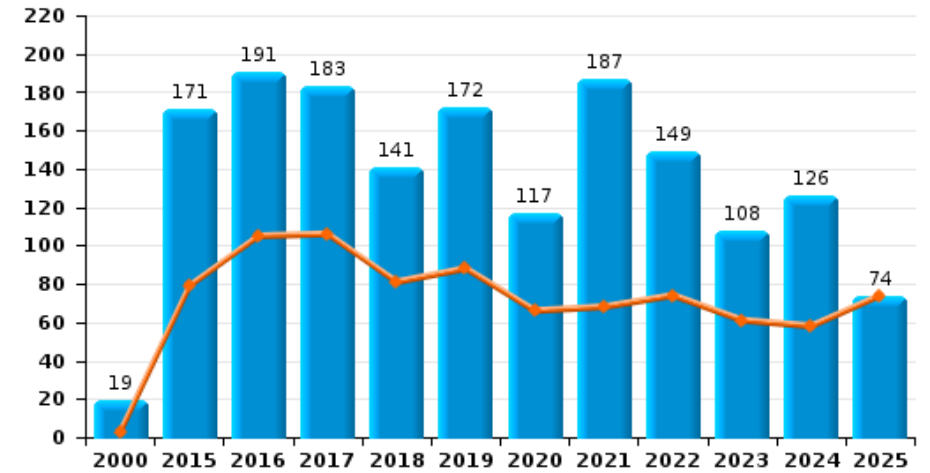
Graffiti



Vol à l'arraché



Dégradation de voiture





Eupen

FC Vol moyen de transport

		2000	2015	2016	2017	2018	2019	2020	2021	2022	2023	2024	2025
Vol de voiture	Trim 1	26	5	3	14	2	11	3	1	6	3	7	2
	Trim 2	21	6	3	7	5	6	4	2	7		5	3
	Trim 3	26	6	7	12	4	11	7	1	7	2	3	
	Trim 4	46	5	11	2	5	6	1	3	1	5	3	
	Total	119	22	24	35	16	34	15	7	21	10	18	5
Vol de moto	Trim 1		1	1			1	4		1		1	1
	Trim 2	2				1	8	1			1	3	1
	Trim 3		1	1		5	3	1	1	2	3		
	Trim 4		2			1	2						
	Total	2	4	2		7	14	6	1	3	4	4	2
Carjacking	Trim 2	2			1								1
	Trim 3	3					1			1			
	Trim 4	3											
	Total	8			1		1			1			1
Homejacking	Trim 1											1	
Total												1	
Vol dans les garages	Trim 1		2	2	2	1	2			1			
	Trim 2					2		1	1	2			1
	Trim 3	1	2	1	2	2	6	1		1			
	Trim 4	8	1			1	2						
	Total	9	5	3	4	6	10	2	1	4			1



FC Vol moyen de transport

		2000	2015	2016	2017	2018	2019	2020	2021	2022	2023	2024	2025
Vol de vélomoteur	Trim 1	8	1	2	1			2	1		2		2
	Trim 2	11	1	1	4	1	2	1		1	3	1	1
	Trim 3	14	1	3		3	4	1	1		9		
	Trim 4	4		1	1	1				1	2	2	
Total		37	3	7	6	5	6	4	2	2	16	3	3
Vol de vélo	Trim 1	6		3	3	5	10	8	5	6	7	4	4
	Trim 2	15	6	5	8	18	13	15	8	11	2	6	10
	Trim 3	20	10	3	9	15	12	10	10	9	17	8	
	Trim 4	7	6	2	8	10	6	4	2	10	6	1	
Total		48	22	13	28	48	41	37	25	36	32	19	14



FC Cambriolage

		2000	2015	2016	2017	2018	2019	2020	2021	2022	2023	2024	2025
Cambriolage dans habitation	Trim 1	47	108	78	33	64	72	88	16	41	43	80	43
	Trim 2	30	77	39	43	38	54	25	24	45	14	59	35
	Trim 3	64	75	41	49	78	57	34	22	44	32	60	
	Trim 4	113	94	86	49	89	92	36	35	55	30	71	
	Total	254	354	244	174	269	275	183	97	185	119	270	78
Cambriolage ds entreprise ou commerce	Trim 1	32	6	31	9	13	13	14	9	16	9	9	9
	Trim 2	28	20	10	17	11	10	6	1	9	6	13	2
	Trim 3	41	14	15	15	6	24	9	12	4	14	6	
	Trim 4	38	14	16	21	12	13	5	5	15	6	4	
	Total	139	54	72	62	42	60	34	27	44	35	32	11
Cambriolage ds service public ou bâtiment administ	Trim 1	8	5	7	4	3	2	2	1	2	7	2	4
	Trim 2	17	4	9	6	6	6	6	2	4	3	3	4
	Trim 3	19	8	6	1	3	2	1	2	13	8	8	
	Trim 4	34	4	5	7	5	5	7	4	10	4	13	
	Total	78	21	27	18	17	15	16	9	29	22	26	8
Vol au bélier	Trim 3									1			
	Trim 4										1		
	Total									1	1		
Cambriolage dans bâtiment (total)	Trim 1	86	119	116	46	80	87	104	26	59	59	91	56
	Trim 2	73	100	58	66	55	69	37	27	58	23	75	41
	Trim 3	119	97	61	65	87	83	44	36	61	54	72	
	Trim 4	183	112	107	77	106	109	48	44	80	40	87	
	Total	461	428	342	254	328	348	233	133	258	176	325	97

FC Vol autre

2000	2015	2016	2017	2018	2019	2020	2021	2022	2023	2024	2025
------	------	------	------	------	------	------	------	------	------	------	------



FC Vol autre

		2000	2015	2016	2017	2018	2019	2020	2021	2022	2023	2024	2025
Vol à main armée	Trim 1	2	2	1	2		3		1	1		2	1
	Trim 2	4	3	1	1	2	1	1	1		1	2	2
	Trim 3	6	1	1	1	1	2	1		1		1	
	Trim 4	3	5	2		2	1	1	4	1	1	1	
Total		15	11	5	4	5	7	3	6	3	2	6	3
Vol avec violence sans arme	Trim 1	13	7	12	3	6	10	1	5	8	12	6	8
	Trim 2	9	9	15	7	7	7	3	9	10	3	12	6
	Trim 3	11	14	14	5	5	10	3	5	16	7	10	
	Trim 4	9	7	3	5	10	6	7	6	15	8	7	
Total		42	37	44	20	28	33	14	25	49	30	35	14
Vol dans ou sur un véhicule	Trim 1	49	17	22	25	22	19	11	10	32	16	12	13
	Trim 2	72	31	13	27	38	28	14	19	37	8	15	26
	Trim 3	43	22	20	25	15	25	35	16	25	17	26	
	Trim 4	109	17	14	41	17	11	12	18	11	8	21	
Total		273	87	69	118	92	83	72	63	105	49	74	39
Vol d'armes et explosifs	Trim 1	2	3	4	2	3	1	2		1	1	3	1
	Trim 2	1	2	1	1		3	1			1		1
	Trim 3	2			2		1			1	2	4	
	Trim 4	1	1	2		2	3			1	1		
Total		6	6	7	5	5	8	3		3	5	7	2
Steaming	Trim 2											1	
	Trim 3									1		1	
Total										1		2	



FC Vol autre

		2000	2015	2016	2017	2018	2019	2020	2021	2022	2023	2024	2025
Arrachage de sac à main	Trim 1	1				1					1		
	Trim 2		1		1	1						1	
	Trim 3						1						
	Trim 4	1											
Total		2	1		1	2	1				1	1	
Vol à l'arraché	Trim 1	2	2			1	1				2		2
	Trim 2	2	1		2	5	1			1		3	1
	Trim 3	3			1	2				2	1		
	Trim 4	2	1	1	1					1		1	
Total		9	4		3	8	4			4	3	4	3
Vol à la tire	Trim 1	10	12	3	2	2	10	15		11	6	1	1
	Trim 2	9	11	6	3	7	7	1	3	3	6	7	7
	Trim 3	12	5	2	3	6	3	3	5	5	4	3	
	Trim 4	5	5	2	5	8	10	5	6	3	5	4	
Total		36	33	13	13	23	30	24	14	22	21	15	8
Vol à l'étalage	Trim 1	10	34	35	13	41	27	24	12	32	45	30	30
	Trim 2	20	22	33	22	22	26	9	15	25	15	16	20
	Trim 3	7	44	17	30	21	20	15	21	26	28	15	
	Trim 4	18	26	27	40	32	24	11	40	27	36	25	
Total		55	126	112	105	116	97	59	88	110	124	86	50
Vol par ruse	Trim 1	2	2	3	5	3	3	3	2	2	4	2	9
	Trim 2	8	11	6	2	9	1	1	5	4	7	3	2
	Trim 3		7	6	9	2	1	1	3	6	6	4	
	Trim 4	4	7	3	3	4	5	5	2	4	1	2	
Total		14	27	18	19	18	10	10	12	16	18	11	11



FC Vol autre

		2000	2015	2016	2017	2018	2019	2020	2021	2022	2023	2024	2025
Vol de métaux	Trim 1	1	4	1	1		4	1	2		2	2	7
	Trim 2	2	2	2	2	7	7	1	2	2		4	3
	Trim 3	4	4	2	2	5	11		2	2	5	1	
	Trim 4		7	1	3	5	4	2	1	3	2	5	
Total		7	17	6	8	17	26	4	7	7	9	12	10
Vol sur les chantiers	Trim 1	6	4	1		1	1	1	2	3	2	2	1
	Trim 2	4	1		3	2	4	6	2	1	4		
	Trim 3	3	4	3	2	4	4	11	2	2			
	Trim 4	3	4	2	2	3	1	4	3	2	1	7	
Total		16	13	6	7	10	10	22	9	8	7	9	1
Home-invasion	Trim 1										1		
	Trim 2											1	
	Trim 3			1						1			
	Trim 4				1	1				1			
Total				1	1	1				2	1	1	
Vol d'animaux	Trim 1		1				1		1				1
	Trim 2		4		1		1	1		1		2	
	Trim 3	3	1	1	1	2						1	
	Trim 4				2	2		3			2	2	
Total		3	6	1	4	4	2	4	1	1	2	5	1
Vol de cargaison	Trim 1		1	1	5	3	5	2	1	2			2
	Trim 2		2		5		6	5				2	
	Trim 3			1	4		4	6	1				
	Trim 4		1	2	23	1	5	4		2		2	
Total			4	4	37	4	20	17	2	4		4	2



Criminalité ICT

		2000	2015	2016	2017	2018	2019	2020	2021	2022	2023	2024	2025
Fraude de cartes de paiements	Trim 1		2	3	1	3	2	1	2	3	1		3
	Trim 2		3	1	5	1	2		2	10	3	2	6
	Trim 3		2	5	2	1	1	3	1	6	6	1	
	Trim 4		4	3		10	1	3	2	13	1	3	
Total			11	12	8	15	6	7	7	32	11	6	9
Phishing	Trim 1			1	1	1		1	3	14	8	10	27
	Trim 2			3		2		1	5	21	1	12	15
	Trim 3							5	3	14	12	14	
	Trim 4		1		1			5	7	15	11	14	
Total			1	4	2	3		12	18	64	32	50	42
Ransomware	Trim 1				1	1							
	Trim 2				2	2				1			
	Trim 3			2			1						
	Trim 4				1	2	1	1	1				
Total				2	4	5	2	1	1	1			
Shouldersurfing	Trim 1			1		1	1						
	Trim 2						1				2		
	Trim 3								1				
	Trim 4		1			1		1		2			
Total			2			2	2	1	1	2	2		
Skimming	Trim 1			1							1		
	Trim 2			1	3					6			
	Trim 3		1	1									
	Trim 4		2	1		1				1		1	
Total			3	4	3	1				7	1	1	



FC Autre

		2000	2015	2016	2017	2018	2019	2020	2021	2022	2023	2024	2025
Violence contre les métiers d'intérêt général	Trim 1	1	3	2	4	1	2	2	1	1	3	3	3
	Trim 2		5	5	1	6	5	1	1	2	2	2	4
	Trim 3	2	2	4	3	5			1	2	2	3	
	Trim 4		1	3	3	2	1	2	3	1	2	3	
	Total	3	11	14	11	14	8	5	6	6	9	11	7
Viol collectif	Trim 1										1		
	Trim 3	1											
	Trim 4									1			
	Total	1								1	1		
Graffiti	Trim 1	1	3	7	4	3	5	114	11	11	9	6	8
	Trim 2	4	19	5	4	2	20	8	10	22	9	10	9
	Trim 3	1	4	4	6	2	21	2	25	13	8	5	
	Trim 4		3	42	2	4	8	26	10	10	4	5	
	Total	6	29	58	16	11	54	150	56	56	30	26	17
Dégradation de voiture	Trim 1		29	48	43	43	34	43	23	32	38	32	38
	Trim 2	3	50	57	63	38	54	23	45	42	23	26	36
	Trim 3	9	44	30	43	25	45	30	43	40	27	35	
	Trim 4	7	48	56	34	35	39	21	76	35	20	33	
	Total	19	171	191	183	141	172	117	187	149	108	126	74
Rixe au couteau	Trim 1		2								1	2	
	Trim 2			2	1	1	3				1	1	1
	Trim 3			1						1	1	1	
	Trim 4		4	1	1		2		2		1	3	
	Total		6	4	2	1	5		2	1	4	7	1

PH Violence intrafamiliale (VIF)



		2000	2015	2016	2017	2018	2019	2020	2021	2022	2023	2024	2025
VIF: physique, dans le couple	Trim 1	9	5	11	16	26	19	13	12	10	25	20	25
	Trim 2	3	7	13	26	15	22	26	16	19	18	33	22
	Trim 3	7	14	14	7	24	21	11	16	23	15	26	
	Trim 4	3	6	19	18	14	19	20	27	16	21	16	
Total		22	32	57	67	79	81	70	71	68	79	95	47
VIF: physique, envers des descendants	Trim 1	2	3	4	6			4	4	2	4	4	9
	Trim 2	1	1	3	2	3	4	3	7	5	2	4	3
	Trim 3		3	4	4	5	5	3	5	6	2	8	
	Trim 4	1	2	3	6	6	5	6	7	3	5	8	
Total		4	9	14	18	14	14	16	23	16	13	24	12
VIF: physique, envers d'autres membres	Trim 1	7	4	4	2	4	5	5	4	1	2	4	4
	Trim 2	7	5	4	5	3	5	1	7	6	3	1	3
	Trim 3	9	4	1	2	6	5	4	4	8	5	2	
	Trim 4	10	2	3	3	2	5	2	3	2	4	3	
Total		33	15	12	12	15	20	12	18	17	14	10	7
VIF: sexuelle, dans le couple	Trim 1							1					1
	Trim 2	1			1								1
Total		1			1			1					2
VIF: sexuelle, envers des descendants	Trim 1		1				4		1	1			
	Trim 2		1	3	1	1	1	1					
	Trim 3		1				1						
	Trim 4			1			1	1					
Total			3	4	1	1	7	2	1	1			
VIF: sexuelle, envers d'autres membres	Trim 2								1				
	Trim 3							1				1	
	Trim 4			1									
Total				1				1	1			1	



PH Violence intrafamiliale (VIF)

		2000	2015	2016	2017	2018	2019	2020	2021	2022	2023	2024	2025
VIF: psychique, dans le couple	Trim 1	14	12	14	12	8	23	12	10	7	12	14	21
	Trim 2	9	5	17	11	12	11	8	16	19	11	15	25
	Trim 3	6	10	13	20	19	10	15	17	26	12	9	
	Trim 4	9	9	18	13	18	14	19	12	22	10	16	
	Total	38	36	62	56	57	58	54	55	74	45	54	46
VIF: psychique, envers des descendants	Trim 1	1										1	2
	Trim 2							1	1			1	
	Trim 3									1			
	Trim 4										1		
	Total	1						1	1	1	1	2	2
VIF: psychique, envers d'autres membres	Trim 1			1					1		1		
	Trim 2		1			1			1			1	
	Trim 3		1		1			1		1	3	2	
	Trim 4						1			1	1	1	
	Total		2	1	1	1	1	1	2	2	5	4	
VIF: économique, dans le couple	Trim 1	1		1		2				2	3	1	
	Trim 2											1	
	Trim 3	1		1	2				1		1		
	Trim 4						1			1		2	
	Total	2		2	2	2	1		1	3	4	4	
VIF: économique, envers des descendants	Trim 1	2											
	Trim 2								1				
	Trim 4								1				
	Total	2							2				



PH Violence intrafamiliale (VIF)

		2000	2015	2016	2017	2018	2019	2020	2021	2022	2023	2024	2025
VIF: économique, envers d'autres membres	Trim 1	9	2	1	2	4	1	1	1	2		1	
	Trim 2	7	2	1	2	1	3		5	1		1	2
	Trim 3	2			1	3	2	1	4	2	3	1	
	Trim 4	11	2	2	1	2	1	1	1	1	1	2	
Total		29	6	4	6	10	7	3	11	6	4	5	2

PH Hormones et dopage

		2000	2015	2016	2017	2018	2019	2020	2021	2022	2023	2024	2025
Dopage humain	Trim 1			1			1		2	1			1
	Trim 2			3	2	1	2	1	1				
	Trim 3		3		1			1					
	Trim 4		1										
Total			4	4	3	1	3	2	3	1			1
Engraissement illégal	Trim 2	1											
	Trim 3							1					
	Total	1						1					

PH Drogues

		2000	2015	2016	2017	2018	2019	2020	2021	2022	2023	2024	2025
Vente de cocaïne	Trim 1					4		1	1				
	Trim 2		1	3		1	1	1	1			1	1
	Trim 3					1		1		1			
	Trim 4			1			2	1			2	1	
Total			1	4		6	3	4	2	1	2	2	1



PH Drogues

		2000	2015	2016	2017	2018	2019	2020	2021	2022	2023	2024	2025
Import-export de cocaïne	Trim 1	1		1	1	1			1			1	
	Trim 2			1				1	1			1	
	Trim 3							1	1				
	Trim 4			1									
	Total	1		3	1	1			2	3			2
Production de drogues synthétiques	Trim 1			1		1			1				
	Trim 2						2		1				
	Trim 3				1							1	
	Trim 4							1			1	1	
	Total			1	1	1	2		1	2		1	2
Import-export de drogues synthétiques	Trim 1		1		2	2			2	1		2	1
	Trim 2		1	4			3	1			1		1
	Trim 3		2		2			3	1	1		1	
	Trim 4		4	1					1	3		2	
	Total		8	5	4	2	3	4	4	5	1	5	2
Vente de drogues synthétiques	Trim 1		2	2	8	2		1	1	1	1	2	2
	Trim 2		1	7	2	4	2	2				1	1
	Trim 3		5	4	2	2		4	1	4		1	
	Trim 4		2	5		1	4				1	2	
	Total		10	18	12	9	6	7	2	5	2	6	3
Production de cannabis (culture)	Trim 1							3	1				
	Trim 2		3	1	3	1	1	4	3	4			
	Trim 3		1	1	1	1	3		2	2		3	
	Trim 4		3		2		1	1	2	1	1	1	
	Total		7	2	6	2	5	8	8	8	7	1	4



PH Drogues

		2000	2015	2016	2017	2018	2019	2020	2021	2022	2023	2024	2025
Import-export de cannabis en grande quantité	Trim 1											1	1
	Trim 2									1			
	Trim 4											1	
	Total									1		2	1
Vente de cannabis en grande quantité	Trim 1												1
	Trim 2									1			
	Trim 3			1									
	Trim 4											2	
Total			1						1		2	1	
Import-export d'héroïne	Trim 1	1		1							1		
	Trim 2		1										
	Trim 3				1								
	Trim 4			2									
Total	1	1	2	2						1			
Vente-traffic d héroïne	Trim 1				2								
	Trim 2		1										
	Total		1		2								



PH Trafic d'armes

		2000	2015	2016	2017	2018	2019	2020	2021	2022	2023	2024	2025
Commerce et production d'arme à feu et mun.	Trim 1			1		1			1				
	Trim 2						1					1	
	Trim 3		1			1							
	Trim 4						1				1		
Total			1	1		2	2		1		1	1	
Commerce et production d'arme non à feu	Trim 1											1	
	Trim 3			1									
	Trim 4						1					1	
Total				1			1					2	

PH Traite des êtres humains

		2000	2015	2016	2017	2018	2019	2020	2021	2022	2023	2024	2025
TEH - exploitation économique	Trim 1				2						1		
	Trim 2										1		
	Trim 3		2	1				1		1	1	1	
	Trim 4					1		1		3	2	1	
Total			2	1	2	1		2		4	5	2	
TEH - exploitation sexuelle	Trim 1	1				1					2		1
	Trim 2					1			1	1			1
	Trim 3					1	1						
	Trim 4						1				1		
Total		1				3	2		1	1	3		2

PH Violence dans l'espace public

		2000	2015	2016	2017	2018	2019	2020	2021	2022	2023	2024	2025
Violence physique (transport public)	Trim 1		2		2	1	1	3	2		4	3	1

FPF/DGR/DRI/BIPOL - Statistiques policières de criminalité (date de clôture: 31/10/2025)
 Les données pour les années 2001 jusqu'à 2014 ne sont plus publiées mais restent disponibles sur demande auprès du service BIPOL.
 Les données pour 2025 ne concernent que le 1er semestre.



PH Violence dans l'espace public

		2000	2015	2016	2017	2018	2019	2020	2021	2022	2023	2024	2025
Violence physique (transport public)	Trim 2	2	1	1	1	3	2			1		3	2
	Trim 3		2		1	1	1			1	1	3	
	Trim 4		1	3			3		3		2	2	
	Total	2	6	4	4	5	7	3	5	2	7	11	3
Violence physique (voie publique)	Trim 1	16	12	13	25	17	20	17	15	22	28	21	28
	Trim 2	23	22	26	18	24	32	23	17	20	8	23	36
	Trim 3	9	27	20	10	13	25	17	19	36	22	19	
	Trim 4	8	23	17	18	13	20	11	19	22	18	25	
Total	56	84	76	71	67	97	68	70	100	76	88	64	
Violence physique (autre endroit public)	Trim 1	2	1	1	1	2	2	3	1	1	4	2	1
	Trim 2	2	3	5	2	2	4	4	3	3		5	3
	Trim 3	3	1	2	1	3	3	6		4	4		
	Trim 4	2	1			1	1	4	1	2		1	
Total	9	6	8	4	8	10	17	5	10	8	8	4	
Violence physique (endroit accessible au public)	Trim 1	17	20	22	13	11	8	10	3	5	13	11	7
	Trim 2	14	11	16	18	12	24	6	6	16	11	18	14
	Trim 3	16	10	18	10	10	16	13	10	13	15	10	
	Trim 4	18	24	12	12	13	11	5	13	19	10	15	
Total	65	65	68	53	46	59	34	32	53	49	54	21	
Violence sexuelle (transport public)	Trim 2					1	1		1		1		
	Trim 3						1					1	
	Trim 4						1						
	Total					1	3		1		1	1	



PH Violence dans l'espace public

		2000	2015	2016	2017	2018	2019	2020	2021	2022	2023	2024	2025
Violence sexuelle (voie publique)	Trim 1	2	1	1	1				4	1	1	3	1
	Trim 2	2	2	1	2	2	2		1	1		3	1
	Trim 3	4	1	1	1	3	3	3	1	1			
	Trim 4	1		3	2			7	1	2		1	
Total		9	4	6	6	5	5	10	7	5	1	7	2
Violence sexuelle (autre endroit public)	Trim 1			3	1		1		1	1			
	Trim 2	1			1	1			1		2	1	1
	Trim 3	2		2	1	1				1	2	2	
	Trim 4			1	2								
Total		3		6	5	2	1		2	2	4	3	1
Violence sexuelle (endroit accessible au public)	Trim 1		5	10	3	3	3			1	1	1	2
	Trim 2	5	5	15	2	4	2		2	1	1	2	
	Trim 3	3	3	40	2	7	1	2	4	2	2	3	
	Trim 4		10	5		1	2	2		1	4	4	
Total		8	23	70	7	15	8	4	6	5	8	10	2
Violence psychique (transport public)	Trim 1		1	2	2		1				2	5	1
	Trim 2		3			4	1		1	1	1	2	5
	Trim 3										1	5	
	Trim 4	1		1				1	1		1	1	
Total		1	4	3	2	4	2	1	2	1	5	13	6
Violence psychique (voie publique)	Trim 1	15	22	29	21	18	25	20	27	19	23	31	31
	Trim 2	15	29	32	32	26	31	22	12	10	6	37	36
	Trim 3	13	28	24	23	20	22	27	23	36	22	31	
	Trim 4	11	29	24	23	20	25	27	11	16	22	18	
Total		54	108	109	99	84	103	96	73	81	73	117	67



PH Violence dans l'espace public

		2000	2015	2016	2017	2018	2019	2020	2021	2022	2023	2024	2025
Violence psychique (autre endroit public)	Trim 1	1	7	6	4	2	1	1	1	3	4	1	1
	Trim 2	1	5	2	3	4	3	2	4	2	1	4	2
	Trim 3	2	3	3	1	2	3	5	2	4		2	
	Trim 4	2	2	1	4		3	3	2	2	2	2	
	Total	6	17	12	12	8	10	11	9	11	7	9	3
Violence psychique (endroit accessible au public)	Trim 1	8	10	18	12	6	10	9	10	6	5	14	12
	Trim 2	12	6	14	8	10	14	3	8	5	11	17	8
	Trim 3	10	7	19	11	20	13	13	11	16	13	14	
	Trim 4	8	7	20	9	13	11	12	8	12	7	18	
	Total	38	30	71	40	49	48	37	37	39	36	63	20
Vol à main armée (transport public)	Trim 4			1									
Total			1										
Vol à main armée (voie publique)	Trim 1			1	1					1		1	
	Trim 2	1	2				1						
	Trim 3		1		1	1							
	Trim 4		2	1				1	1				
	Total	1	5	2	2	1	1	1	1	1	1	1	
Vol à main armée (autre endroit public)	Trim 2	1	1										
	Trim 3						1						
	Total	1	1				1						
Vol à main armée (endroit accessible au public)	Trim 1	2	1				2						
	Trim 2				1	2			1			1	2
	Trim 3	2		1			1	1				1	
	Trim 4	1	3			1			1		1		
	Total	5	4	1	1	3	3	1	2		1	2	2



PH Violence dans l'espace public

		2000	2015	2016	2017	2018	2019	2020	2021	2022	2023	2024	2025
Vol avec violence sans arme (transport public)	Trim 1										1		
	Trim 2												1
	Trim 4		1									1	
	Total		1								1	1	1
Vol avec violence sans arme (voie publique)	Trim 1	3			2	3	3		1	1			2
	Trim 2	1	3		3	4	2			1			3
	Trim 3		2		1		3		1		2		2
	Trim 4	3	1	2	1	2	3	1	1	2	2	2	
Total	7	6	2	7	9	11	1	3	4	4	4	9	5
Vol avec violence sans arme (autre endroit public)	Trim 1	2	1				1				1		1
	Trim 2					1							
	Trim 3		1					1		1			
	Trim 4				1					1			
Total	2	2		1	1	1	1	1		2	1		1
Vol avec violence sans arme (endr. acces. au pub.)	Trim 1	4	2	9		1	1		1	2	3		1
	Trim 2	4	3	10	1	1			2	1	1	4	1
	Trim 3	4	3	10		2	3	1	1	4	3		
	Trim 4	3	4	1		1	2	2	1		1	1	
Total	15	12	30	1	5	6	3	5	7	8	5		2



PH Autre

		2000	2015	2016	2017	2018	2019	2020	2021	2022	2023	2024	2025
Faux policiers	Trim 1					2	1						
	Trim 2		1	1			1						
	Trim 3						22	1		1			
	Trim 4		1			1						1	
	Total		2	1		3	24	1		1		1	
Terrorisme, extrémisme et radicalisme	Trim 1		1	2	2	2							2
	Trim 2		3	1		2		1			1		2
	Trim 3					3	3				4	1	
	Trim 4		1	1				6	3	2		3	
	Total		5	4	2	7	3	7	3	2	5	4	4
Cyberharcèlement	Trim 1	4	18	16	15	8	12	16	25	14	20	20	12
	Trim 2	1	17	15	16	20	15	4	13	10	9	21	20
	Trim 3	2	17	17	15	15	10	12	11	14	12	17	
	Trim 4	3	14	8	12	19	18	17	13	9	15	14	
	Total	10	66	56	58	62	55	49	62	47	56	72	32
Fraude à l'identité	Trim 1	4	8	9	7	12	10	6	10	7	17	26	12
	Trim 2	3	4	14	5	7	11	9	11	9	14	27	19
	Trim 3	2	18	12	8	11	7	16	6	20	19	12	
	Trim 4	3	10	11	7	7	15	17	10	23	22	17	
	Total	12	40	46	27	37	43	48	37	59	72	82	31



Eupen

2024

FC Vol moyen de transport

	Jan	Fév	Mar	Avr	Mai	Juin	Juil	Août	Sep	Oct	Nov	Déc	Total
Vol de voiture	2	2	3	3	1	1	1	1	1	2		1	18
Vol de moto			1	2	1								4
Homejacking			1										1
Vol de vélomoteur				1						1	1		3
Vol de vélo	1	1	2		3	3	4	2	2		1		19

FC Cambriolage

	Jan	Fév	Mar	Avr	Mai	Juin	Juil	Août	Sep	Oct	Nov	Déc	Total
Cambriolage dans habitation	17	26	37	18	16	25	26	20	14	19	20	32	270
Cambriolage ds entreprise ou commerce	4	4	1	4	3	6	2		4	1	2	1	32
Cambriolage ds service public ou bâtiment administ		2		1	1	1	2	5	1	4	6	3	26
Cambriolage dans bâtiment (total)	21	32	38	23	20	32	28	25	19	23	28	36	325



FC Vol autre

	Jan	Fév	Mar	Avr	Mai	Juin	Juil	Août	Sep	Oct	Nov	Déc	Total
Vol à main armée		1	1		1	1	1			1			6
Vol avec violence sans arme	3	2	1	4	4	4	3	2	5	3	4		35
Vol dans ou sur un véhicule	3	6	3	5	5	5	21	2	3	10	10	1	74
Vol d'armes et explosifs	1	1	1				1		3				7
Steaming						1			1				2
Arrachage de sac à main						1							1
Vol à l'arraché				1		2				1			4
Vol à la tire		1		2	2	3		2	1	1	2	1	15
Vol à l'étalage	10	12	8	2	9	5	6	3	6	3	13	9	86
Vol par ruse	1	1		1		2		2	2		1	1	11
Vol de métaux	1		1	1	2	1			1	3		2	12
Vol sur les chantiers		1	1							4		3	9
Home-invasion					1								1
Vol d'animaux				1	1			1			1	1	5
Vol de cargaison					2						2		4

Criminalité ICT

	Jan	Fév	Mar	Avr	Mai	Juin	Juil	Août	Sep	Oct	Nov	Déc	Total
Fraude de cartes de paiements				1	1		1			3			6
Phishing	3	1	6	3	4	5	5	7	2	5	6	3	50
Skimming										1			1

FC Autre

	Jan	Fév	Mar	Avr	Mai	Juin	Juil	Août	Sep	Oct	Nov	Déc	Total
Violence contre les métiers d'intérêt général	1	2		1	1		1	1	1	2		1	11
Graffiti	4	1	1		7	3	2	3		3	1	1	26
Dégradation de voiture	11	8	13	8	9	9	15	11	9	12	9	12	126
Rixe au couteau		1	1		1				1		2	1	7



PH Violence intrafamiliale (VIF)

	Jan	Fév	Mar	Avr	Mai	Juin	Juil	Août	Sep	Oct	Nov	Déc	Total
VIF: physique, dans le couple	7	5	8	14	8	11	10	10	6	4	4	8	95
VIF: physique, envers des descendants	1	2	1	2	1	1	4	3	1	3	3	2	24
VIF: physique, envers d'autres membres	2	1	1	1			1		1	2	1		10
VIF: sexuelle, envers d'autres membres									1				1
VIF: psychique, dans le couple	5	2	7	4	7	4	6	3		6	4	6	54
VIF: psychique, envers des descendants			1	1									2
VIF: psychique, envers d'autres membres					1				2			1	4
VIF: économique, dans le couple		1		1						2			4
VIF: économique, envers d'autres membres		1			1		1			1		1	5

PH Drogues

	Mar	Juin	Août	Sep	Oct	Nov	Déc	Total
Vente de cocaïne		1					1	2
Import-export de cocaïne	1	1						2
Production de drogues synthétiques				1	1			2
Import-export de drogues synthétiques	2		1		1		1	5
Vente de drogues synthétiques	2	1	1		1		1	6
Production de cannabis (culture)			1	2	1			4
Import-export de cannabis en grande quantité	1				1			2
Vente de cannabis en grande quantité					1	1		2

PH Trafic d'armes

	Mar	Mai	Déc	Total
Commerce et production d'arme à feu et mun.		1		1
Commerce et production d'arme non à feu	1		1	2



PH Traite des êtres humains

	Sep	Nov	Total
TEH - exploitation économique	1	1	2

PH Violence dans l'espace public

	Jan	Fév	Mar	Avr	Mai	Juin	Juil	Août	Sep	Oct	Nov	Déc	Total
Violence physique (transport public)	1		2	1		2	2		1	1	1		11
Violence physique (voie publique)	4	6	11	3	6	14	12	3	4	9	8	8	88
Violence physique (autre endroit public)		1	1	4	1						1		8
Violence physique (endroit accessible au public)	4	2	5	4	4	10	5	4	1	8	2	5	54
Violence sexuelle (transport public)								1					1
Violence sexuelle (voie publique)		1	2		2	1					1		7
Violence sexuelle (autre endroit public)					1		1	1					3
Violence sexuelle (endroit accessible au public)		1		1	1			3		2	2		10
Violence psychique (transport public)	1	1	3			2	1	2	2	1			13
Violence psychique (voie publique)	7	9	15	10	9	18	10	12	9	7	6	5	117
Violence psychique (autre endroit public)	1			3	1			2		1		1	9
Violence psychique (endroit accessible au public)	3	7	4	6	5	6	4	2	8	9	6	3	63
Vol à main armée (voie publique)		1											1
Vol à main armée (endroit accessible au public)						1	1						2
Vol avec violence sans arme (transport public)										1			1
Vol avec violence sans arme (voie publique)	1	1		1		2	1		1	1	1		9
Vol avec violence sans arme (endr. acces. au pub.)				1	1	2					1		5

PH Autre

	Jan	Fév	Mar	Avr	Mai	Juin	Juil	Août	Sep	Oct	Nov	Déc	Total
Faux policiers										1			1
Terrorisme, extrémisme et radicalisme								1		1	1	1	4
Cyberharcèlement	7	7	6	8	7	6	6	3	8	2	6	6	72
Fraude à l'identité	9	6	11	7	6	14	3	1	8	8	3	6	82



2025

FC Vol moyen de transport

	Jan	Fév	Mar	Avr	Mai	Juin	Total
Vol de voiture		1	1	1	2		5
Vol de moto			1		1		2
Carjacking					1		1
Vol dans les garages					1		1
Vol de vélomoteur	1	1		1			3
Vol de vélo	1	1	2	3	6	1	14

FC Cambriolage

	Jan	Fév	Mar	Avr	Mai	Juin	Total
Cambriolage dans habitation	15	16	12	4	12	19	78
Cambriolage ds entreprise ou commerce	4	1	4	1		1	11
Cambriolage ds service public ou bâtiment administ	1	2	1		1	3	8
Cambriolage dans bâtiment (total)	20	19	17	5	13	23	97



FC Vol autre

	Jan	Fév	Mar	Avr	Mai	Juin	Total
Vol à main armée	1			1	1		3
Vol avec violence sans arme	5	1	2	4	1	1	14
Vol dans ou sur un véhicule	2	8	3	11	6	9	39
Vol d'armes et explosifs	1					1	2
Vol à l'arraché	1	1		1			3
Vol à la tire			1	2	1	4	8
Vol à l'étalage	13	13	4	11	8	1	50
Vol par ruse	4	3	2	1	1		11
Vol de métaux	7				3		10
Vol sur les chantiers		1					1
Vol d'animaux	1						1
Vol de cargaison	1		1				2

Criminalité ICT

	Jan	Fév	Mar	Avr	Mai	Juin	Total
Fraude de cartes de paiements	1	1	1	2	3	1	9
Phishing	15	4	8	7	7	1	42

FC Autre

	Jan	Fév	Mar	Avr	Mai	Juin	Total
Violence contre les métiers d'intérêt général	2	1		1		3	7
Graffiti		1	7	5	2	2	17
Dégradation de voiture	11	12	15	9	11	16	74
Rixe au couteau					1		1



PH Violence intrafamiliale (VIF)

	Jan	Fév	Mar	Avr	Mai	Juin	Total
VIF: physique, dans le couple	11	10	4	6	3	13	47
VIF: physique, envers des descendants	4	3	2		2	1	12
VIF: physique, envers d'autres membres	2	2		1	2		7
VIF: sexuelle, dans le couple		1				1	2
VIF: psychique, dans le couple	4	8	9	7	6	12	46
VIF: psychique, envers des descendants	1	1					2
VIF: économique, envers d'autres membres					2		2

PH Hormones et dopage

	Jan	Total
Dopage humain	1	1

PH Drogues

	Jan	Fév	Mai	Total
Vente de cocaïne			1	1
Import-export de drogues synthétiques		1	1	2
Vente de drogues synthétiques	1	1	1	3
Import-export de cannabis en grande quantité		1		1
Vente de cannabis en grande quantité		1		1

PH Traite des êtres humains

	Fév	Juin	Total
TEH - exploitation sexuelle	1	1	2



PH Violence dans l'espace public

	Jan	Fév	Mar	Avr	Mai	Juin	Total
Violence physique (transport public)	1			1	1		3
Violence physique (voie publique)	8	6	14	10	10	16	64
Violence physique (autre endroit public)	1				1	2	4
Violence physique (endroit accessible au public)	1	3	3	1	5	8	21
Violence sexuelle (voie publique)	1					1	2
Violence sexuelle (autre endroit public)						1	1
Violence sexuelle (endroit accessible au public)	1	1					2
Violence psychique (transport public)			1	2	1	2	6
Violence psychique (voie publique)	9	12	10	11	10	15	67
Violence psychique (autre endroit public)	1					2	3
Violence psychique (endroit accessible au public)	5	3	4	5	1	2	20
Vol à main armée (endroit accessible au public)				1	1		2
Vol avec violence sans arme (transport public)				1			1
Vol avec violence sans arme (voie publique)	2		1	1	1		5
Vol avec violence sans arme (autre endroit public)	1						1
Vol avec violence sans arme (endr. acces. au pub.)	1			1			2

PH Autre

	Jan	Fév	Mar	Avr	Mai	Juin	Total
Terrorisme, extrémisme et radicalisme	2			1	1		4
Cyberharcèlement		7	5	5	10	5	32
Fraude à l'identité	7	4	1	8	7	4	31

STATISTIQUES POLICIERES DE CRIMINALITE

LIEU DE PERPETRATION: ARRONDISSEMENT JUDICIAIRE

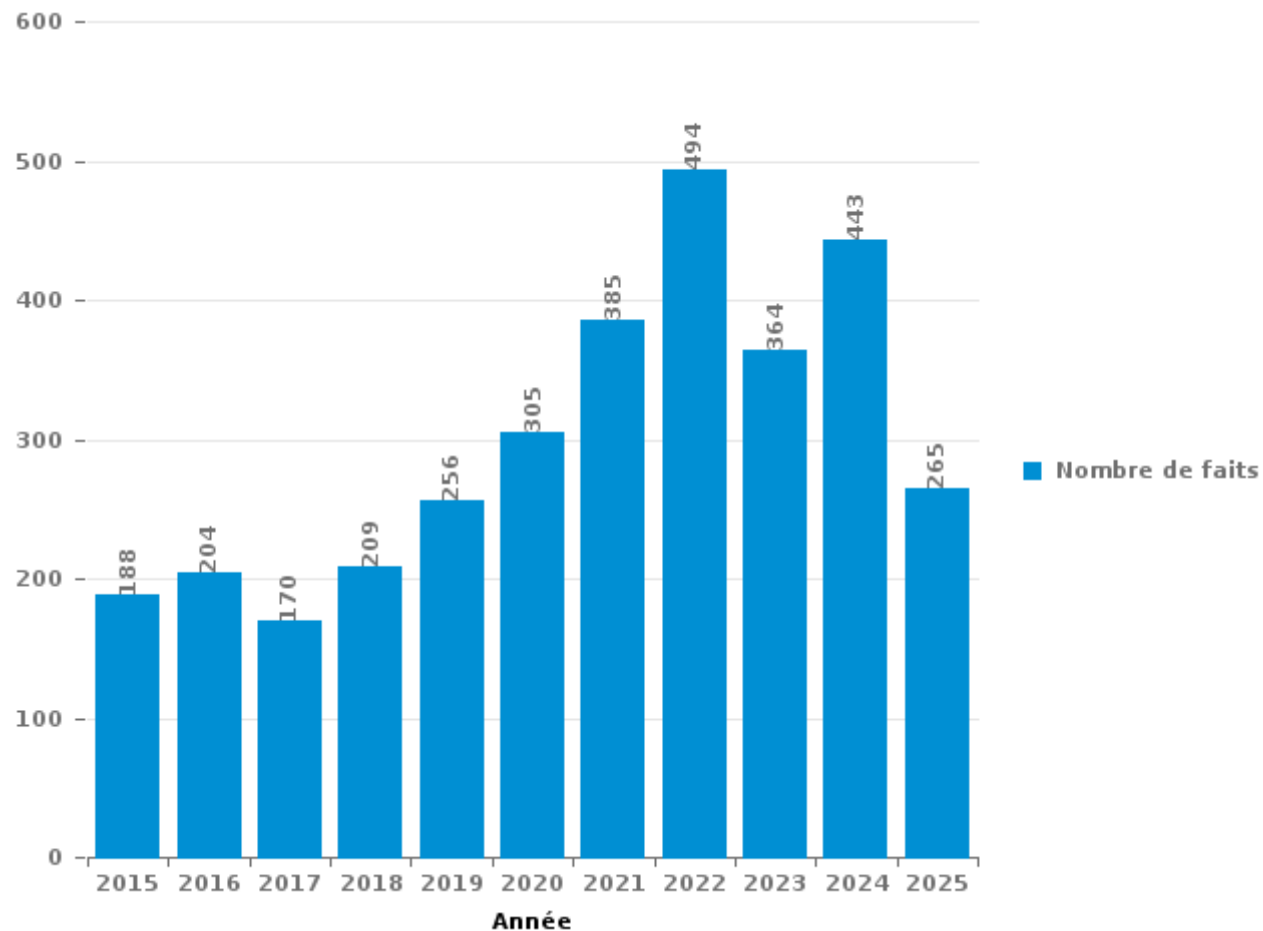
Eupen

PARTIE III : ICT



Eupen

Nombre total de délits avec un élément ICT/online, depuis 2015





Criminalité ICT/online au sens strict

Infractions (exhaustif)

	2015	2016	2017	2018	2019	2020	2021	2022	2023	2024	2025
Criminalité informatique: Fraude informatique:	38	43	30	45	41	45	68	146	91	138	92
Criminalité informatique: Faux en informatique:	3	2	2		2	4	7	20	12	13	14
Criminalité informatique: Hacking:	1	1	6	8	3	2	9	10	10	13	11
Criminalité informatique: Sabotage:	1	1	1	4	1		1	1	1	3	
Infr. contre l'autorité publique: Refus de coopération (informatique et télécom):					2						
Exercice illégal de l'autorité publique: Violation de communication par fonctionnaire:							1				
Infr. contre autres valeurs morales et sentiments: Violation de communication par particulier:					1						
Total:	43	47	39	57	50	51	86	177	114	167	117

Figures criminelles (à considérer spécifiquement – ne pas additionner avec d'autres éléments – risque de double comptage!)

	2015	2016	2017	2018	2019	2020	2021	2022	2023	2024	2025
Fraude de cartes de paiements	11	12	8	15	6	7	7	32	11	6	9
Phishing	1	4	2	3		12	18	64	32	50	42
Ransomware		2	4	5	2	1	1	1			
Shouldersurfing		2		2	2	1	1	2	2		
Skimming	3	4	3	1				7	1	1	



Criminalité ICT/online au sens large

Infractions (uniquement si code-fait existe)

	2015	2016	2017	2018	2019	2020	2021	2022	2023	2024	2025
Fraude: Escroquerie: Fraude par internet	47	27	22	42	108	175	213	241	161	191	110
Infr. contre autres valeurs morales et sentiments: Cyberlokkung (leurre de mineur par ICT):	7	28									1
Infr. contre les moeurs: Pornographie enfantine: Accès pornographie enfantine via technologie	4	10	2			2		1			
Infr. contre les moeurs: Voyeurisme: Diffusion enregistrement nudité ou intimité			2		2	4	3	4			
Infr. contre les moeurs: Grooming (contact par ICT avec mineur < 16 ans):					1		1				
Total:	58	65	26	42	111	181	217	246	161	191	111

Figures criminelles (à considérer spécifiquement – ne pas additionner avec d'autres éléments – risque de double comptage!)

	2015	2016	2017	2018	2019	2020	2021	2022	2023	2024	2025
Cyberharcèlement	66	56	58	62	55	49	62	47	56	72	32

STATISTIQUES POLICIERES DE CRIMINALITE

LIEU DE PERPETRATION: ARRONDISSEMENT JUDICIAIRE

Eupen

PARTIE IV : DESTINATION LIEU



Eupen

Vol et extorsion

	2000	2015	2016	2017	2018	2019	2020	2021	2022	2023	2024	2025
Habitation: maison	209	358	235	185	263	283	201	97	202	134	276	80
Magasin	147	196	168	150	150	151	92	113	151	150	112	67
Voie publique	281	139	115	133	96	108	60	64	99	101	98	59
Parking	48	66	35	42	38	30	30	28	34	48	40	16
Habitation: appartement	40	41	41	32	41	36	21	37	43	23	34	13
Habitation: dépendances	49	22	18	17	43	53	46	12	22	12	8	9
Entreprise	104	24	12	25	17	26	23	7	17	15	15	9
Inconnue	64	25	27	32	26	20	15	30	11	19	12	4
Horeca	49	35	32	34	22	18	18	26	19	5	11	4
Autre	15	26	30	28	28	25	20	16	12	20	20	11
Culture et loisirs	54	35	30	22	12	21	15	13	10	13	8	4
Terrain	25	20	25	22	25	32	11	14	22	15	14	10
Moyen de transport: voiture	15	5	18	31	34	16	23	22	36	6	10	1
Habitation: non précisée	52	12	20	19	17	14	18	13	14	10	7	5
Institution d'enseignement	73	8	9	11	8	12	4	11	18	15	9	9
Habitation: allée	60	10	15	16	11	9	5	6	8	7	12	7
Infrastructure sportive	29	18	20	12	11	13	3	4	19	18	7	2
Service public	23	15	13	7	16	5	1	4	15	12	8	7
Chantier	13	12	5	6	10	8	17	9	7	4	8	1
Edifice religieux / lieu du culte	19	5	18	5	10	7	14	3	1	2	12	2
Habitation: garage	18	7	6	7	11	12	8	8	5	7	5	4
Moyen de transport: camion	6	5	3	8	21	22	6	11	12	2	1	
Habitation: autre	14	13	10	4	14	10	2	8	5	3	3	3
Moyen de transport: autre	2	2	2	10	4	13	16	6	17	1	3	1
Hôpital	11	7	2	5	11	16	3	2	5	6	4	2
Service	10	9	9	4	6	6	5	5	2	4	5	2
Bâtiment administratif	2	9	31					2	1	7	4	1
Maison de repos	10		1	2	7	5	7	2	6	2	6	1
Station essence	7	5	5	8	6	2	3	4	3	1	3	1
Banque / institution financière	4	4	5	6	8	6	2	3	1	2	2	
Installation militaire	6	1	2	3	2	3	1	4		9	7	5
Station de bus / métro et gare de chemin de fer	3	2	2	2	2	3	5	3	4	3	4	3
Médecin / dentiste / pharmacien	5	1	3	3	5	1	1	3	4	2	3	1
Stade	9	3	4	1	2	4	3				1	
Cimetière	4	4	4		1			1	2	2	4	
Moyen de transport: autobus / autocar	1			1	1	3	2		3	5	4	
Moyen de transport: train / tram / métro		3				2	1	2	3		1	2
Eaux intérieures et maritimes	3	2							2	1		
Emplacement de vélo				1					1	3	1	
Arrêt de bus / tram		1						1	1		1	1
Maison de débauche			1	1								
Aéroport	1											
Guichet automatique												1
Total	1.485	1.150	976	895	979	995	702	594	837	689	783	348



Eupen

Dégradation de la propriété

	2000	2015	2016	2017	2018	2019	2020	2021	2022	2023	2024	2025
Voie publique	133	156	175	136	143	176	159	164	126	101	119	70
Habitation: résidence principale	47	93	97	73	80	101	102	78	74	59	87	26
Parking	37	54	44	69	47	67	52	52	34	36	40	33
Terrain	38	26	36	32	36	28	42	26	38	24	22	9
Habitation: non précisée	21	6	30	10	12	7	7	11	8	8	12	7
Institution d'enseignement	16	10	13	7	5	12	12	13	13	10	12	14
Habitation: jardin	16	12	9	7	14	10	11	11	10	8	15	4
Culture et loisirs	21	32	11	11	4	10	5	7	8	9	4	1
Autre	4	10	5	5	7	10	12	17	12	10	10	12
Habitation: allée	16	16	4	7	10	5	7	5	8	7	4	3
Inconnue	16	4	4	7	8	5	7	19	5	3	9	5
Magasin	13	10	10	8	8	9	8	5	5	1	4	2
Habitation: dépendances	15	5	5	6		7	10	8	5	3	4	3
Moyen de transport: voiture	10	2	1	3	4		4	4	37		1	
Infrastructure sportive	3	2	3	2	4	6	2	11	9	10	10	1
Service public	7		6	1	6	5	10	7	4	4	5	3
Horeca	7	6	7	6	6	3	3	2	8	2	3	
Entreprise	7	2		5	3	5	5	5	7	8	4	
Habitation: résidence secondaire	7	9	4	5	7	3	4	2	2	1	2	2
Habitation: garage	7	5	2	2		3	9	6	4	3	2	2
Edifice religieux / lieu du culte	3	5	6	2	5	3	3	6	4	4	1	1
Bâtiment administratif	4	1	1	2	2	3	2	4	2		2	1
Bureau de police		3	2	4		1	2	4		2	2	1
Chantier	6	2	2	2	3		1	2	1			1
Station de bus / métro et gare de chemin de fer	4	4	2	2	5		1		1	1		
Service		2	2	2	2		4	1		2	1	1
Moyen de transport: autre			4	2			1		7		1	
Hôpital			1				1	2	4	2	2	2
Station essence	1		1	3	2		1	1		1		
Arrêt de bus / tram			1	3	2	1	2					
Banque / institution financière			1	1		3	1			2	1	
Cimetière	1			3		2			2	1		
Maison de repos	1		1		2						2	
Stade		1			1	2	1	1				
Installation militaire	1	1		1								1
Eaux intérieures et maritimes	1				1							
Aéroport		1										
Emplacement de vélo			1									
Maison de débauche						1						
Médecin / dentiste / pharmacien						1						
Total	463	480	491	429	429	489	491	474	438	322	381	205



Eupen

Infractions contre l'intégrité physique

	2000	2015	2016	2017	2018	2019	2020	2021	2022	2023	2024	2025
Habitation	77	91	123	133	136	139	124	140	116	133	151	70
Voie publique	74	86	94	91	95	114	75	78	120	85	114	74
Culture et loisirs	25	25	19	23	18	16	3	8	11	10	14	5
Horeca	19	18	14	12	8	13	8	5	13	7	9	3
Parking	4	8	8	7	5	10	9	7	13	14	18	3
Institution d'enseignement	6	3	5	8	10	12	5	6	4	3	13	6
Inconnue	21	7		9	7	5	7	12	2	6	1	2
Terrain	8	8	3	6	12	8	3	5	7	6	2	5
Service public	3	4	9	6	4	8	5	4	4	3	7	2
Habitation: allée	9	5	2	2	3	4	3	2	3	4	4	1
Magasin	2	1	5	1	4	6	1	2	6	5	7	1
Infrastructure sportive	3	6	4	4	4	2	1		4	2	4	3
Entreprise	3	3	2	2	5	3	2	4	2	4	1	3
Autre	1		3	5	2	3	1	3	4	4	3	2
Station de bus / métro et gare de chemin de fer		3	1	4	1	4	2	4		2	8	2
Habitation: jardin			4	1	2	3	1	6	6	2	2	1
Hôpital	4	3	4	1	3	2	3		2		4	1
Stade	3	2	1	5		2	1	1		4	2	1
Maison de repos			1	6		1	6	2				
Installation militaire	1	2		3	2		1	2		1		3
Moyen de transport: autobus / autocar		2	1		3	1	1	1		4		
Station essence			1		2	4			2	2		1
Moyen de transport: train / tram / métro		1	1		1	1	2		2		1	
Bâtiment administratif		1	7									
Moyen de transport: autre	2							1	1	2		1
Arrêt de bus / tram			2		1	1	1					1
Maison de débauche		1	1	1							1	
Bureau de police		1					1		1			
Médecin / dentiste / pharmacien								1			2	
Eaux intérieures et maritimes	1								1			
Service							1				1	
Aéroport				1								
Banque / institution financière						1						
Edifice religieux / lieu du culte									1			
Total	266	281	315	331	328	363	267	294	325	303	369	191

STATISTIQUES POLICIERES DE CRIMINALITE

LIEU DE PERPETRATION: ARRONDISSEMENT JUDICIAIRE

Eupen

PARTIE V : OBJETS ET MOYENS DE TRANSPORT

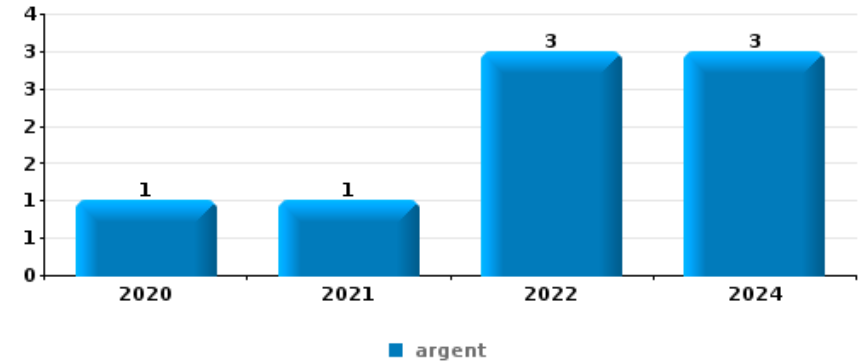


Eupen

Vol à main armée

Top 10 Objets volés (sbd nombre de faits)

		2020	2021	2022	2023	2024	2025
1	argent	1	1	3		3	
2	GSM et accessoires		1	1	1		1
3	portefeuille			1	1	1	
4	bijouterie / montre			2			
4	ordinateur et accessoires	1	1				
4	permis de conduire			1			1
7	autre document d'identité						1
7	carte bancaire / carte de crédit			1			
7	carte d'identité / passeport					1	
7	document véhicule						1
7	multimédia		1				
7	plaque d'immatriculation						1
7	tabac		1				
7	valise / sac		1				
7	vêtement				1		

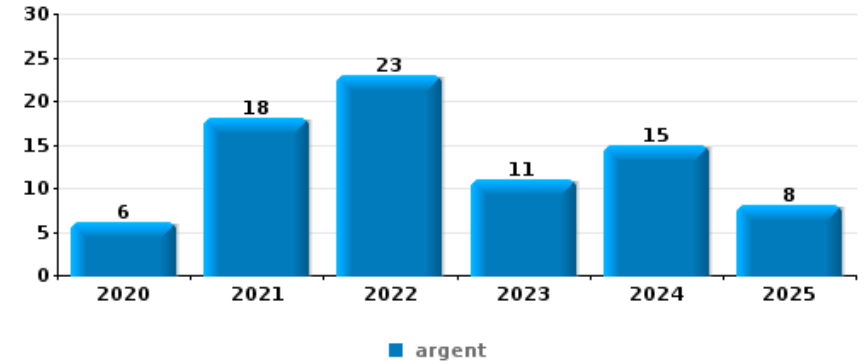




Vol dans ou sur un véhicule

Top 10 Objets volés (sbd nombre de faits)

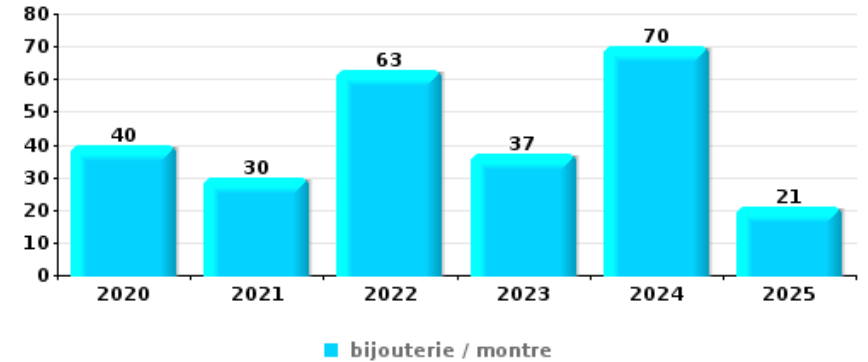
	2020	2021	2022	2023	2024	2025
1 argent	6	18	23	11	15	8
2 permis de conduire	7	12	16	8	6	8
3 carte bancaire / carte de crédit	2	7	18	5	16	8
4 carte d'identité / passeport	8	10	10	9	5	11
4 portefeuille	6	12	16	3	10	6
6 outillage	8	8	8	7	4	3
7 vêtement	4	3	12	4	11	2
8 pièce de moyen de transport	8	6	13	2	2	1
9 GSM et accessoires	6	2	7	5	5	1
10 multimédia	6	2	7	5	2	2



Cambrilage dans habitation

Top 10 Objets volés (sbd nombre de faits)

	2020	2021	2022	2023	2024	2025
1 bijouterie / montre	40	30	63	37	70	21
2 argent	31	21	55	26	67	22
3 coffre-fort / coffret (argent) / caisse	7	7	6	5	15	5
4 multimédia	9	6	13	6	4	3
5 vêtement	10	6	10	6	4	3
6 ordinateur et accessoires	8	1	12	4	7	1
7 clé	3	4	4	5	12	2
8 GSM et accessoires	3	1	8	8	6	1
9 parfum / produit de beauté	4	4	10	1	4	1
10 outillage	5	2	8	4	4	

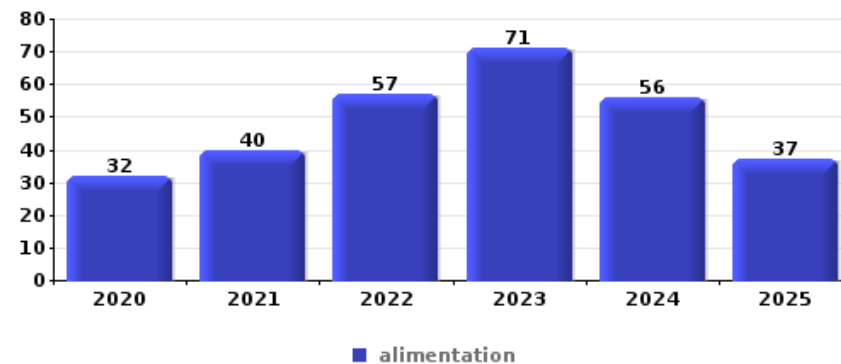




Vol à l'étalage

Top 10 Objets volés (sbd nombre de faits)

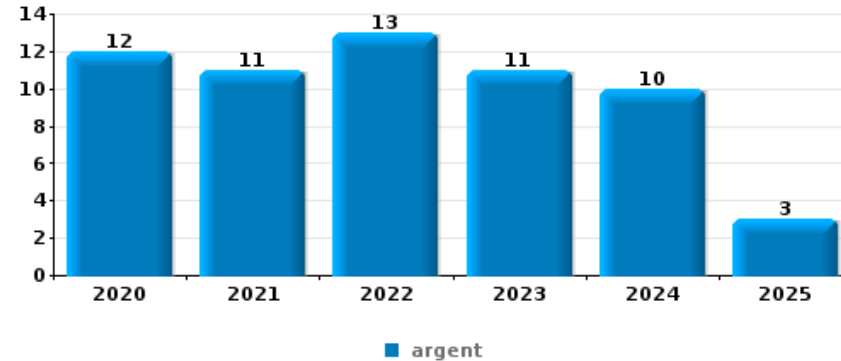
		2020	2021	2022	2023	2024	2025
1	alimentation	32	40	57	71	56	37
2	tabac	12	36	40	40	10	1
3	parfum / produit de beauté	5	1	3	9	15	7
4	vêtement	2	5	4	6	3	2
5	ordinateur et accessoires	1	5	4	3	1	1
6	multimédia		2	4	1	3	1
7	lunettes / verres de contact	1	1	2			
8	bijouterie / montre				1	2	
8	meuble	1			1		1
8	outillage	3					



Cambrilage ds entreprise ou commerce

Top 10 Objets volés (sbd nombre de faits)

		2020	2021	2022	2023	2024	2025
1	argent	12	11	13	11	10	3
2	coffre-fort / coffret (argent) / caisse	3	5	2	3	4	
3	ordinateur et accessoires	1	2	5	2	3	
3	outillage	5	3	2	2	1	
5	métaux			1	1	5	2
6	alimentation	2	1	2	3		
7	pièce de moyen de transport		1	3	1	2	
8	multimédia	1		2	1	1	1
9	vêtement		1	2	2		
10	clé			1	2	1	
10	valise / sac			1	1	2	



Remarque: en ce qui concerne les objets, aucun total n'est reproduit étant donné que plusieurs objets peuvent avoir été volés lors d'un même fait.

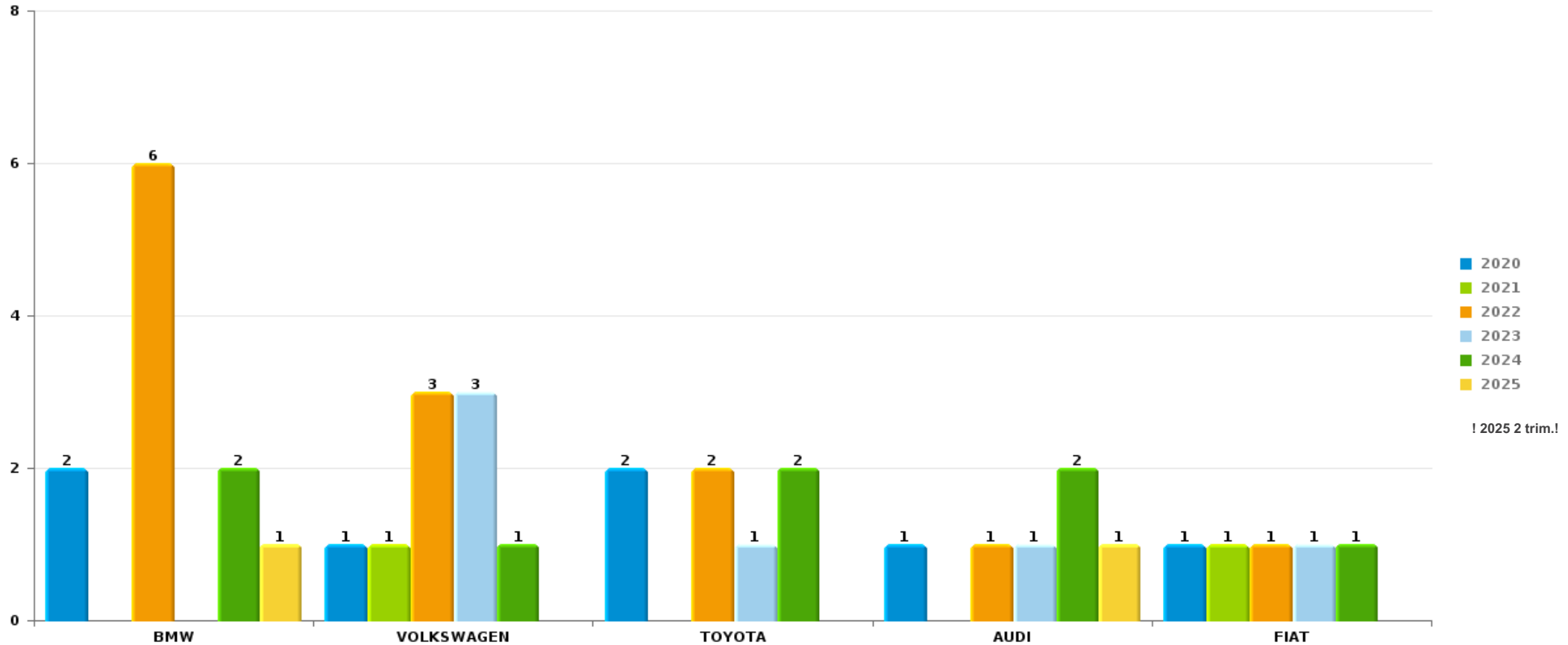




Eupen

Vol de voiture

Nombre de voitures volées par marque (Top 5)



STATISTIQUES POLICIERES DE CRIMINALITE

LIEU DE PERPETRATION: ARRONDISSEMENT JUDICIAIRE

Eupen

PARTIE VI : SUSPECTS



Partie 1: Niveau FAITS (comptage du nombre de faits pour lesquels un certain type de suspect est impliqué)

1.1. Nombre d'infractions selon le sexe des suspects identifiés (par catégorie principale)

Étant donné que, tant un suspect identifié masculin qu'un suspect identifié féminin peuvent être impliqués lors d'un même fait, il est possible que la somme des colonnes «Hommes» et «Femmes» soit supérieure à la valeur de la colonne «Total...» (voir également la note méthodologique)

Eupen

2025

Catégorie principale / Sexe	Nombre total de faits avec au moins 1 suspect	Hommes	%	Femmes	%
Drogues	91	81	89,0%	9	9,9%
Vol et extorsion	55	44	80,0%	15	27,3%
Infr. contre l'intégrité physique	35	31	88,6%	6	17,1%
Législation sur les étrangers	31	31	100,0%		
Armes et explosifs	30	28	93,3%	2	6,7%
Infr. contre l'autorité publique	26	23	88,5%	2	7,7%
Fraude	21	19	90,5%	3	14,3%
Dégradation de la propriété	21	19	90,5%	2	9,5%
Ivresse et alcool	21	19	90,5%	1	4,8%
Infr. contre autres valeurs morales et sentiments	18	17	94,4%	1	5,6%
Infr. contre la foi publique	15	14	93,3%	1	6,7%
Infr. contre la sécurité publique	15	15	100,0%		
Environnement	9	8	88,9%	1	11,1%
Infr. contre la Sécurité de l'Etat	3	3	100,0%	1	33,3%
Code pénal social	3	2	66,7%	1	33,3%
Criminalité informatique	3	3	100,0%		

CRIMINALITE ENREGISTREE: SUSPECTS



Catégorie principale / Sexe	Nombre total de faits avec au moins 1 suspect	Hommes	%	Femmes	%
Infr. contre la famille	2	1	50,0%	1	50,0%
Infr. contre les mœurs	2	2	100,0%		
Loi du football	2	2	100,0%		
Marchand de sommeil	1	1	100,0%	1	100,0%
Protection de la personne	2	2	100,0%		
Protection des revenus publics	2	2	100,0%		
Carte d'identité	1			1	100,0%
Hormones et dopage	1	1	100,0%		
Infr. relative au statut juridique de l'enfant	1	1	100,0%		
Législation économique	1	1	100,0%		
Protection de la jeunesse	1			1	100,0%
Santé publique	1	1	100,0%		
Travail	1	1	100,0%		
Total	415	372	89,6%	49	11,8%



1.2. Nombre d'infractions selon le sexe des suspects identifiés (par figure criminelle)

Étant donné que, tant un suspect identifié masculin qu'un suspect identifié féminin peuvent être impliqués lors d'un même fait, il est possible que la somme des colonnes «Hommes» et «Femmes» soit supérieure à la valeur de la colonne «Total...» (voir également la note méthodologique)

Eupen

2025

FC Vol moyen de transport

Figure criminelle / Sexe	Nombre total de faits avec au moins 1 suspect identifié	Hommes	%
Vol de voiture	1	1	100,0%
Total	PA	PA	PA

FC Vol autre

Figure criminelle / Sexe	Nombre total de faits avec au moins 1 suspect identifié	Hommes	%	Femmes	%
Vol à main armée	1	1	100,0%		
Vol avec violence sans arme	2	2	100,0%		
Vol d'armes et explosifs	1			1	100,0%
Vol à l'arraché	1	1	100,0%		
Vol à l'étalage	39	32	82,1%	11	28,2%
Vol par ruse	1	1	100,0%		
Vol de métaux	1	1	100,0%		
Total	PA	PA	PA	PA	PA

Criminalité ICT

Figure criminelle / Sexe	Nombre total de faits avec au moins 1 suspect identifié	Hommes	%
Phishing	3	3	100,0%
Total	PA	PA	PA



FC Autre

Figure criminelle / Sexe	Nombre total de faits avec au moins 1 suspect identifié	Hommes	%	Femmes	%
Violence contre les métiers d'intérêt général	5	5	100,0%		
Dégradation de voiture	5	4	80,0%	1	20,0%
Total	PA	PA	PA	PA	PA

PH Violence intrafamiliale (VIF)

Figure criminelle / Sexe	Nombre total de faits avec au moins 1 suspect identifié	Hommes	%	Femmes	%
VIF: physique, dans le couple	10	8	80,0%	4	40,0%
VIF: physique, envers des descendants	2	1	50,0%	1	50,0%
VIF: physique, envers d'autres membres	1	1	100,0%		
VIF: sexuelle, dans le couple	1	1	100,0%		
VIF: psychique, dans le couple	9	7	77,8%	2	22,2%
VIF: psychique, envers des descendants	2	1	50,0%	1	50,0%
VIF: économique, envers d'autres membres	1	1	100,0%		
Total	PA	PA	PA	PA	PA

PH Hormones et dopage

Figure criminelle / Sexe	Nombre total de faits avec au moins 1 suspect identifié	Hommes	%
Dopage humain	1	1	100,0%
Total	PA	PA	PA

PH Drogues

Figure criminelle / Sexe	Nombre total de faits avec au moins 1 suspect identifié	Hommes	%	Femmes	%
Vente de cocaïne	1			1	100,0%
Import-export de drogues synthétiques	1	1	100,0%		
Vente de drogues synthétiques	2	2	100,0%		
Import-export de cannabis en grande quantité	1	1	100,0%		
Vente de cannabis en grande quantité	1	1	100,0%		
Total	PA	PA	PA	PA	PA



PH Violence dans l'espace public

Figure criminelle / Sexe	Nombre total de faits avec au moins 1 suspect identifié	Hommes	%	Femmes	%
Violence physique (transport public)	1	1	100,0%		
Violence physique (voie publique)	17	15	88,2%	2	11,8%
Violence physique (autre endroit public)	1	1	100,0%		
Violence physique (endroit accessible au public)	4	4	100,0%		
Violence psychique (voie publique)	15	13	86,7%	2	13,3%
Violence psychique (autre endroit public)	2	1	50,0%		
Violence psychique (endroit accessible au public)	8	7	87,5%	1	12,5%
Vol à main armée (endroit accessible au public)	1	1	100,0%		
Vol avec violence sans arme (voie publique)	2	2	100,0%		
Total	PA	PA	PA	PA	PA

PH Autre

Figure criminelle / Sexe	Nombre total de faits avec au moins 1 suspect identifié	Hommes	%	Femmes	%
Terrorisme, extrémisme et radicalisme	1	1	100,0%		
Cyberharcèlement	6	5	83,3%	1	16,7%
Fraude à l'identité	10	9	90,0%	1	10,0%
Total	PA	PA	PA	PA	PA



1.3. Nombre d'infractions selon l'âge des suspects identifiés (par catégorie principale)

Étant donné que, tant un suspect identifié mineur qu'un suspect identifié majeur peuvent être impliqués lors d'un même fait, il est possible que la somme des colonnes «Mineur» et «Majeur» soit supérieure à la valeur de la colonne «Total...»
(voir également la note méthodologique)

Eupen

2025

Catégorie principale / Âge	Nombre total de faits avec au moins 1 suspect identifié	Mineur	%	Majeur	%
Drogues	91	9	9,9%	82	90,1%
Vol et extorsion	55	18	32,7%	38	69,1%
Infr. contre l'intégrité physique	35	1	2,9%	34	97,1%
Armes et explosifs	30	5	16,7%	26	86,7%
Législation sur les étrangers	31	3	9,7%	28	90,3%
Infr. contre l'autorité publique	26			26	100,0%
Dégradation de la propriété	21	2	9,5%	20	95,2%
Fraude	21			21	100,0%
Ivresse et alcool	21	1	4,8%	20	95,2%
Infr. contre autres valeurs morales et sentiments	18	2	11,1%	16	88,9%
Infr. contre la foi publique	15			15	100,0%
Infr. contre la sécurité publique	15	1	6,7%	14	93,3%
Environnement	9			9	100,0%
Code pénal social	3			3	100,0%
Criminalité informatique	3			3	100,0%
Infr. contre la Sécurité de l'Etat	3			3	100,0%
Infr. contre la famille	2			2	100,0%
Infr. contre les mœurs	2	1	50,0%	1	50,0%
Loi du football	2			2	100,0%
Protection de la personne	2			2	100,0%
Protection des revenus publics	2			2	100,0%
Carte d'identité	1			1	100,0%
Hormones et dopage	1			1	100,0%
Infr. relative au statut juridique de l'enfant	1			1	100,0%
Législation économique	1			1	100,0%
Marchand de sommeil	1			1	100,0%
Protection de la jeunesse	1			1	100,0%
Santé publique	1			1	100,0%

CRIMINALITE ENREGISTREE: SUSPECTS



Catégorie principale / Âge	Nombre total de faits avec au moins 1 suspect identifié	Mineur	%	Majeur	%
Travail	1			1	100,0%
Total	415	43	10,4%	375	90,4%



1.4. Nombre d'infractions selon l'âge des suspects identifiés (par figure criminelle)

Étant donné que, tant un suspect identifié mineur qu'un suspect identifié majeur peuvent être impliqués lors d'un même fait, il est possible que la somme des colonnes «Mineur» et «Majeur» soit supérieure à la valeur de la colonne «Total...» (voir également la note méthodologique)

Eupen

2025

FC Vol moyen de transport

Figure criminelle / Âge	Nombre total de faits avec au moins 1 suspect identifié	Majeur	%
Vol de voiture	1	1	100,0%
Total	PA	PA	PA

FC Vol autre

Figure criminelle / Âge	Nombre total de faits avec au moins 1 suspect identifié	Mineur	%	Majeur	%
Vol à main armée	1			1	100,0%
Vol avec violence sans arme	2			2	100,0%
Vol d'armes et explosifs	1			1	100,0%
Vol à l'arraché	1			1	100,0%
Vol à l'étalage	39	16	41,0%	23	59,0%
Vol par ruse	1	1	100,0%	1	100,0%
Vol de métaux	1			1	100,0%
Total	PA	PA	PA	PA	PA

Criminalité ICT

Figure criminelle / Âge	Nombre total de faits avec au moins 1 suspect identifié	Majeur	%
Phishing	3	3	100,0%
Total	PA	PA	PA

CRIMINALITE ENREGISTREE: SUSPECTS



FC Autre

Figure criminelle / Âge	Nombre total de faits avec au moins 1 suspect identifié	Majeur	%
Violence contre les métiers d'intérêt général	5	5	100,0%
Dégradation de voiture	5	5	100,0%
Total	PA	PA	PA

PH Violence intrafamiliale (VIF)

Figure criminelle / Âge	Nombre total de faits avec au moins 1 suspect identifié	Mineur	%	Majeur	%
VIF: physique, dans le couple	10			10	100,0%
VIF: physique, envers des descendants	2			2	100,0%
VIF: physique, envers d'autres membres	1			1	100,0%
VIF: sexuelle, dans le couple	1	1	100,0%		
VIF: psychique, dans le couple	9	1	11,1%	8	88,9%
VIF: psychique, envers des descendants	2			2	100,0%
VIF: économique, envers d'autres membres	1			1	100,0%
Total	PA	PA	PA	PA	PA

PH Hormones et dopage

Figure criminelle / Âge	Nombre total de faits avec au moins 1 suspect identifié	Majeur	%
Dopage humain	1	1	100,0%
Total	PA	PA	PA

PH Drogues

Figure criminelle / Âge	Nombre total de faits avec au moins 1 suspect identifié	Majeur	%
Vente de cocaïne	1	1	100,0%
Import-export de drogues synthétiques	1	1	100,0%
Vente de drogues synthétiques	2	2	100,0%
Import-export de cannabis en grande quantité	1	1	100,0%
Vente de cannabis en grande quantité	1	1	100,0%
Total	PA	PA	PA



PH Violence dans l'espace public

Figure criminelle / Âge	Nombre total de faits avec au moins 1 suspect identifié	Majeur	%
Violence physique (transport public)	1	1	100,0%
Violence physique (voie publique)	17	17	100,0%
Violence physique (autre endroit public)	1	1	100,0%
Violence physique (endroit accessible au public)	4	4	100,0%
Violence psychique (voie publique)	15	15	100,0%
Violence psychique (autre endroit public)	2	2	100,0%
Violence psychique (endroit accessible au public)	8	8	100,0%
Vol à main armée (endroit accessible au public)	1	1	100,0%
Vol avec violence sans arme (voie publique)	2	2	100,0%
Total	PA	PA	PA

PH Autre

Figure criminelle / Âge	Nombre total de faits avec au moins 1 suspect identifié	Mineur	%	Majeur	%
Terrorisme, extrémisme et radicalisme	1			1	100,0%
Cyberharcèlement	6	1	16,7%	5	83,3%
Fraude à l'identité	10			10	100,0%
Total	PA	PA	PA	PA	PA



Partie 2: Niveau SUSPECTS-FAIT (comptage du nombre de combinaisons suspect-fait)

2.1. Nombre de suspects-fait selon le sexe des suspects identifiés (TOP 5 des catégories principales)

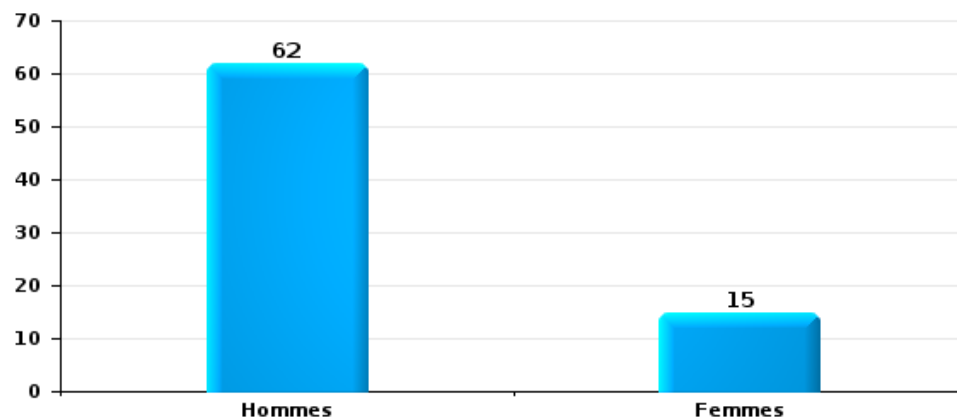
Lorsqu'un même suspect a commis plusieurs faits durant la période considérée, il est aussi comptabilisé plusieurs fois (voir également la note méthodologique)

Eupen

2025

Vol et extorsion

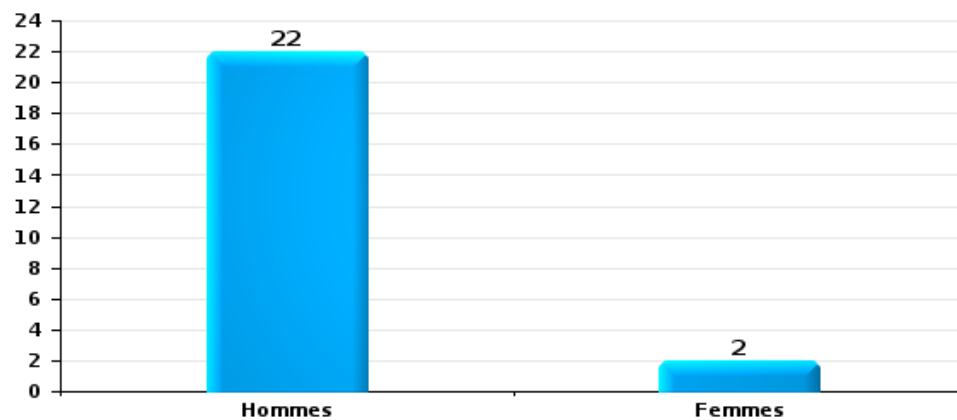
Nombre de suspects-fait selon le sexe





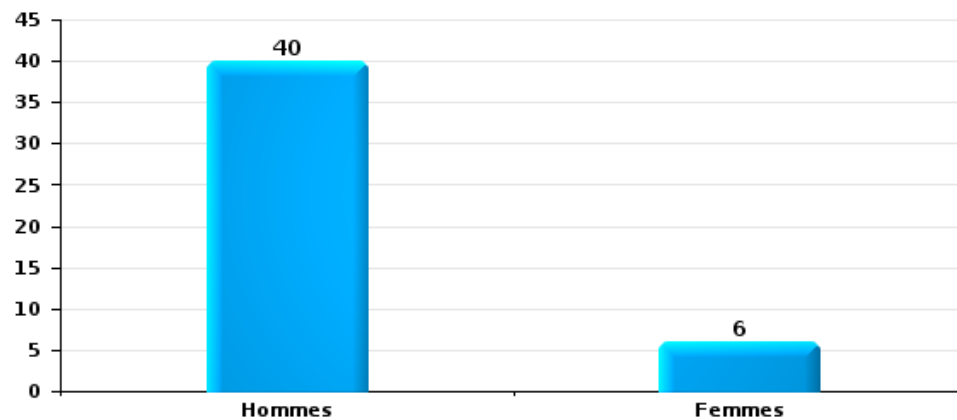
Dégradation de la propriété

Nombre de suspects-fait selon le sexe



Infr. contre l'intégrité physique

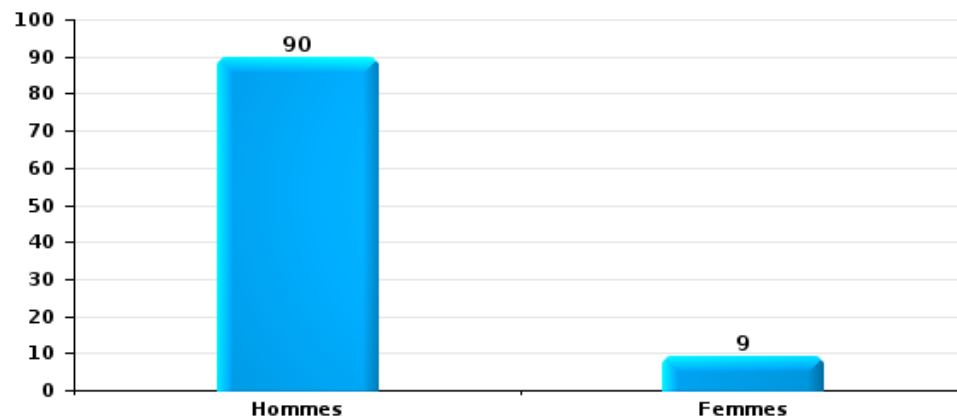
Nombre de suspects-fait selon le sexe





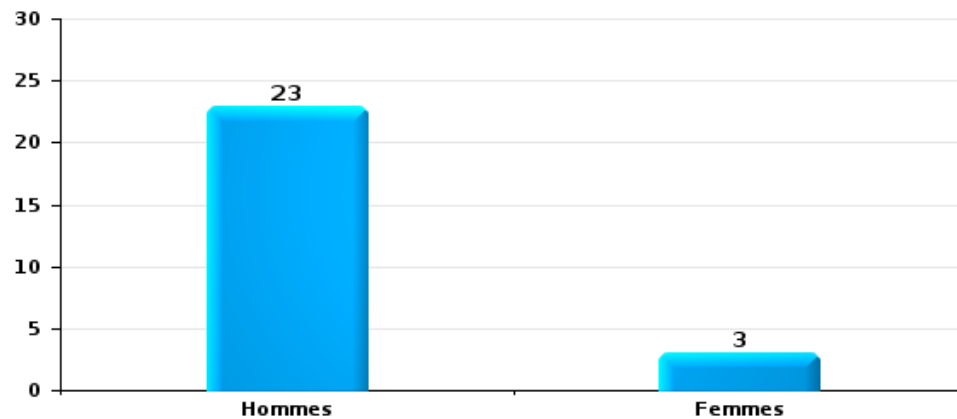
Drogues

Nombre de suspects-fait selon le sexe



Fraude

Nombre de suspects-fait selon le sexe





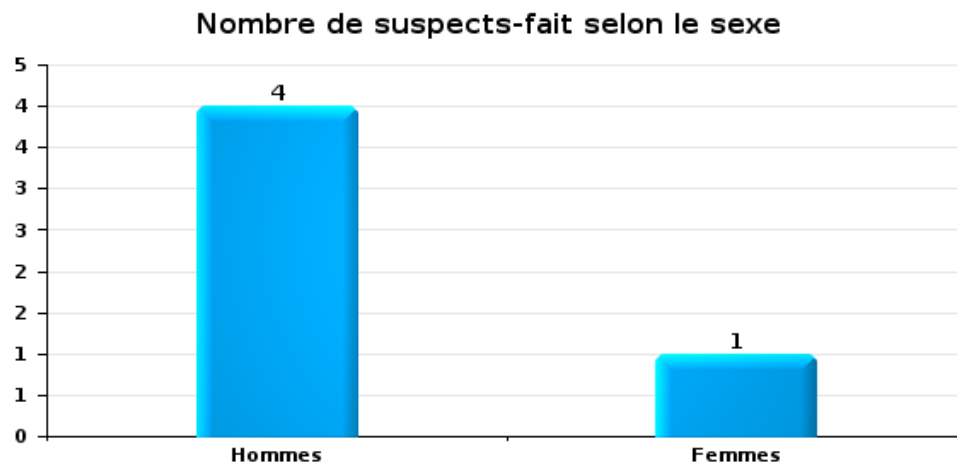
2.2. Nombre de suspects-fait selon le sexe des suspects identifiés (TOP 5 des figures criminelles)

Lorsqu'un même suspect a commis plusieurs faits durant la période considérée, il est aussi comptabilisé plusieurs fois (voir également la note méthodologique)

Eupen

2025

Dégradation de voiture





2.3. Nombre de suspects-fait selon l'âge des suspects identifiés (TOP 5 des catégories principales)

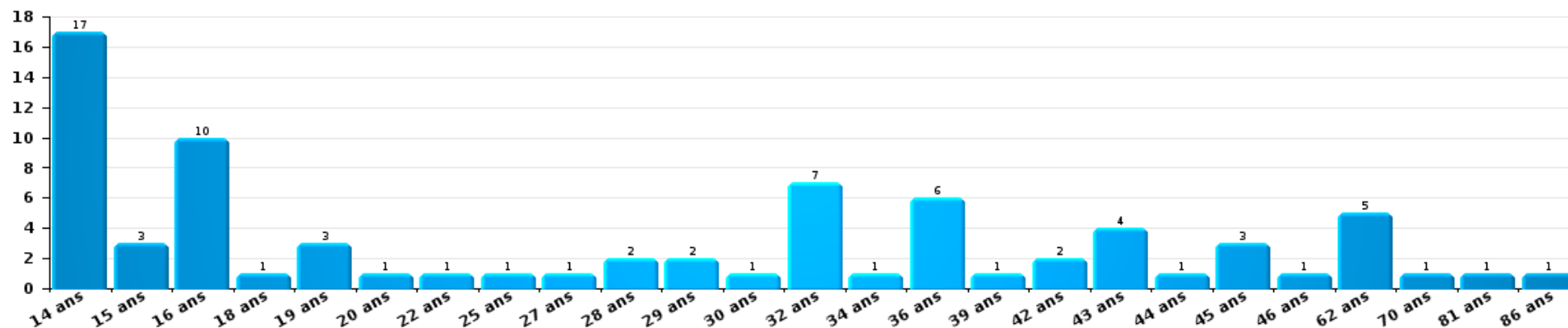
1) Lorsqu'un même suspect a commis plusieurs faits durant la période considérée, il est aussi comptabilisé plusieurs fois, qu'il ait le même âge ou non – 2) Les suspects au-dessous de 14 ans et à partir de 90 ans ne sont pas repris dans le tableau (voir également la note méthodologique)

Eupen

2025

Vol et extorsion

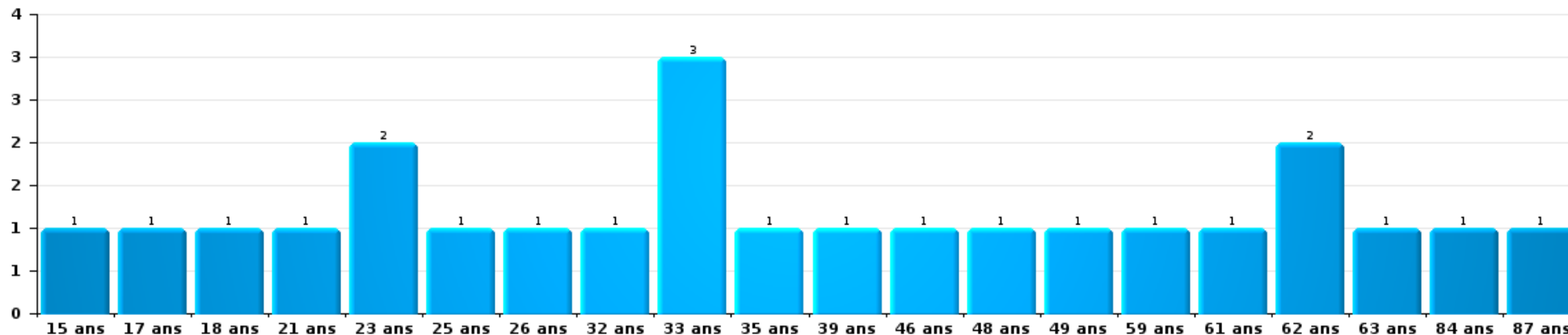
Nombre de suspects-fait par âge (chronologique)





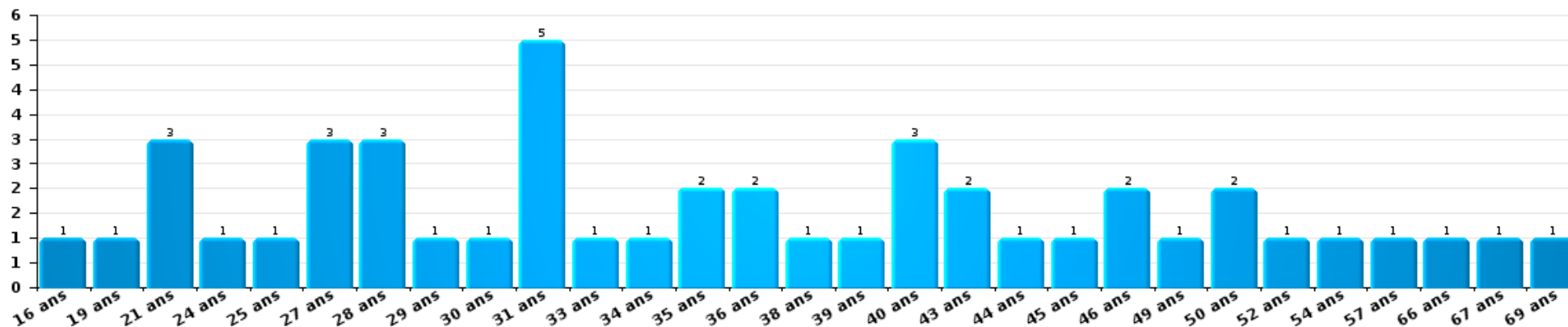
Dégradation de la propriété

Nombre de suspects-fait par âge (chronologique)



Infr. contre l'intégrité physique

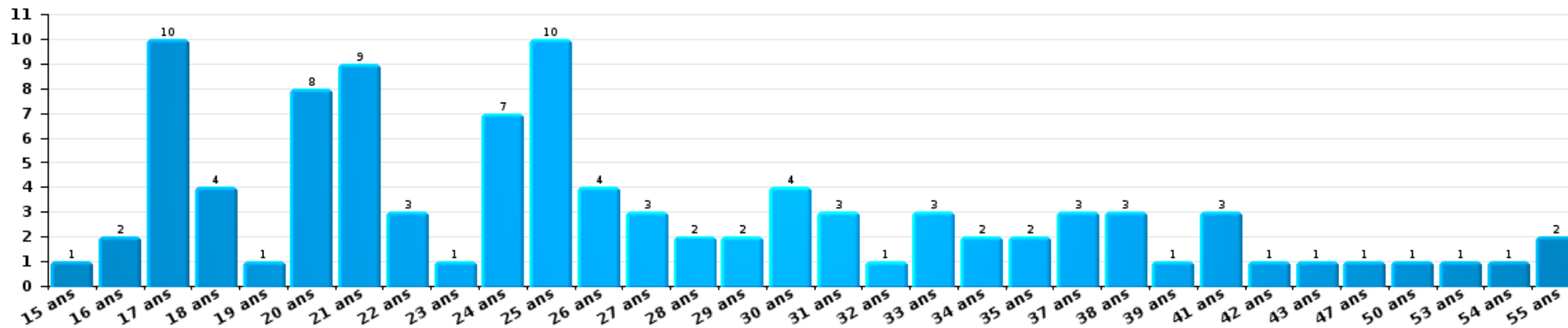
Nombre de suspects-fait par âge (chronologique)





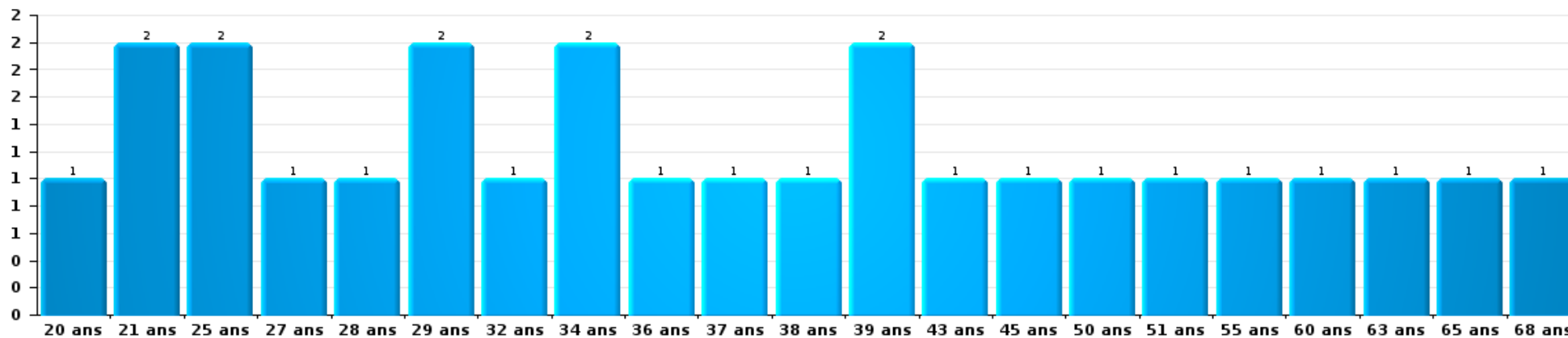
Drogues

Nombre de suspects-fait par âge (chronologique)



Fraude

Nombre de suspects-fait par âge (chronologique)





2.4. Nombre de suspects-fait selon l'âge des suspects identifiés (TOP 5 des figures criminelles)

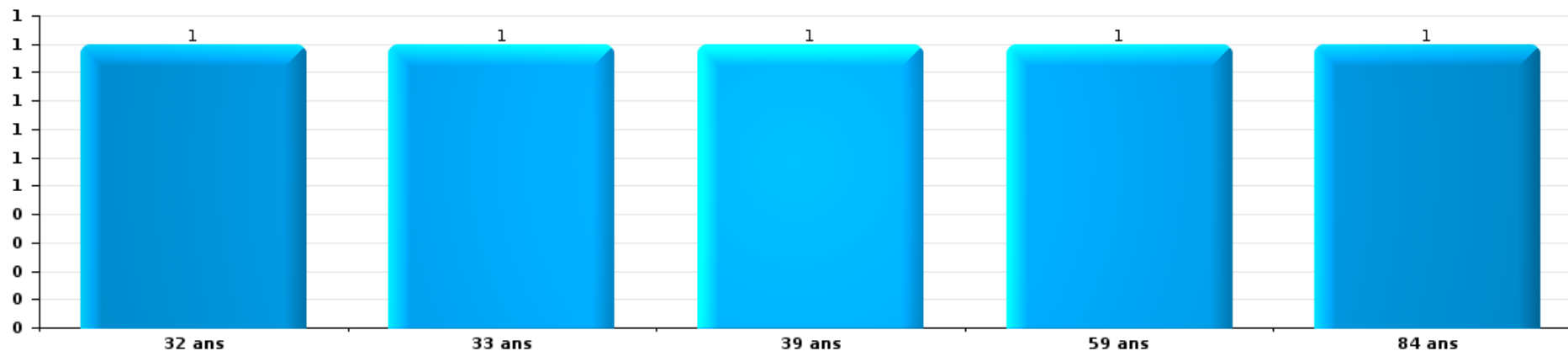
1) Lorsqu'un même suspect a commis plusieurs faits durant la période considérée, il est aussi comptabilisé plusieurs fois, qu'il ait le même âge ou non – 2) Les suspects au-dessous de 14 ans et à partir de 90 ans ne sont pas repris dans le tableau (voir également la note méthodologique)

Eupen

2025

Dégradation de voiture

Nombre de suspects-fait par âge (chronologique)



STATISTIQUES POLICIERES DE CRIMINALITE

LIEU DE PERPETRATION: ARRONDISSEMENT JUDICIAIRE

Eupen

***ANNEXE I: DETAIL PAR CATEGORIE DE DELIT
CODE PENAL***



Eupen

Infraction Code pénal

Infr. contre l'intégrité physique

			2000	2015	2016	2017	2018	2019	2020	2021	2022	2023	2024	2025	
Assassinat	Infanticide (assassinat)	Tent.			1										
		Acc.					1								
	Empoisonnement (assassinat)	Tent.				1						1			
		Acc.	1		1	1				1			1	1	
	Autres	Tent.		2		5	1	1	3			3	1	1	
Sous-total			1	2	2	6	2	2	3	1		4	2	2	
Meurtre	Parricide (meurtre)	Tent.				1									
		Acc.						1							
	Empoisonnement (meurtre)	Tent.							1						
		Acc.				1									
	Meurtre pour faciliter le vol	Tent.							1						
		Acc.							1					1	
Autres	Tent.		1												
Sous-total			3	3	3	3	6	2	2	4	2	7	4	4	
Torture et maltraitance	Torture	Acc.			1		2								
		Acc.		1	6		2	1		1	1			2	
	Traitement dégradant	Acc.		1										2	
Sous-total			2	7		4	1			1	1		4		
Coups et/ou blessures vol. en sphère familiale	Entre partenaires ou ex-partenaires	Acc.	20	32	55	66	76	79	70	68	66	73	91	47	
		Tent.	1					1				1	1		
	Lors d'un différend familial en général	Acc.	28												
		Tent.	2												
	Par les parents envers un mineur	Acc.	2	8	10	15	14	10	13	16	13	10	16	11	
		Acc.				1			2		1		1		
	Par les parents envers personne vulnérable	Acc.		7	8	3	11	10	4	12	11	8	5	4	
		Acc.		5	2	6	4	5	8	6	7	4	4	3	
Envers les parents	Acc.														
Envers d'autres ascendants directs ou collatéraux	Acc.	2													
Sous-total		55	52	75	91	105	105	97	102	99	96	117	65		



Infr. contre l'intégrité physique

			2000	2015	2016	2017	2018	2019	2020	2021	2022	2023	2024	2025	
Coups et/ou blessures vol. hors sphère familiale	Inc.		1												
	Bagarres (=coups réciproques)	Acc.	25	33	23	25	23	42	27	42	52	33	36	24	
		Tent.		1								1			
		Acc.			1	2	1	1	1	2		2	2	2	
	Coups envers fonctionnaire de police	Tent.				2								1	
	Envers un mineur par une pers. ayant autorité	Acc.	2	2	3	3	5	4	2	2	2	6	6	1	
	Envers un mineur qualité de l'auteur inconnue	Acc.	10	5	7	6	7	9	3	8	19	12	24	10	
		Tent.												1	1
	Envers pers. vulnérable par pers. ayant autorité	Acc.				1						1	2		
	Envers pers. vulnérable (qualité auteur inconnue)	Acc.									1	2		1	
	Envers un mineur par cohabitant sans rel. Autorité	Acc.									2	2			
	Coups envers personnel transport public	Acc.					3	2			1	2	1		
	Coups envers personnel autre service public	Acc.		1		2	2	1	2		1		1		
		Tent.			1										
	Coups envers profession médicale	Acc.			1		2				1		1		
	Coups envers personnel institut d'enseignement	Acc.			1		2	2				3	4		
	Coups envers personnel pompiers/protection civile	Acc.												1	
	Acc.	117	131	137	125	110	140	94	93	97	102	107	57		
Non spécifié	Tent.	16	3	6	6	5	4	4	4	1	2	3	2	3	
	Sous-total		171	176	180	172	160	205	133	148	178	169	187	101	
Abstention coupable	Acc.			1	3	6	4	3	3	3	1	1	8		
	Sous-total			1	3	6	4	3	3	3	1	1	8		
Autres infr. volontaires. c/ l'intégrité phys.	Privation de soins à enfant ou personne vulnérable	Acc.		1	2			1		1	1		1		
	Délaissement d'enfant ou personne vulnérable	Acc.	1	3	2	4	1	1	3	1	3		1	1	
	Abandon d'enfant dans le besoin	Acc.		1	1	3	1	3			1	1	1		
	Administration substances nuisibles	Acc.		2		1		1	1	3	2	1			
	Empoisonnement de denrées	Acc.						1						2	
		Tent.				1									
	Entrave méchante à la circulation	Acc.	2	15	16	15	11	14	9	10	16	8	9	7	
		Tent.				1				1					
Voies de faits et violences légères	Acc.	14	5	3	5	5	3	6			1	3			
	Sous-total		17	27	24	30	18	24	19	16	23	11	17	8	



Infr. contre l'intégrité physique

			2000	2015	2016	2017	2018	2019	2020	2021	2022	2023	2024	2025
Infr. involontaires contre l'intégrité physique	Homicides involontaires	Acc.				2								
		Tent.												1
	Coups et/ou blessures involontaires	Acc.	17	9	10	10	17	9	3	11	10	7	16	4
		Tent.	1											
	Administration involontaire substances nuisibles	Acc.			1						1			
	Abstention d'entretien enfant/personne vulnérable	Acc.												1
Morsure de chien	Acc.	4	9	10	11	15	8	7	8	10	8	12	7	
Sous-total			22	18	21	23	32	17	10	19	21	15	30	11
Total			266	281	315	331	328	363	267	294	325	303	369	191



Infr. contre la liberté individuelle

			2000	2015	2016	2017	2018	2019	2020	2021	2022	2023	2024	2025	
Prise d'otages		Acc.									1				
		Tent.	1												
		Sous-total	1									1			
Enlèvement de mineur ou personne vulnérable	Enlèvement parental	Acc.			1	1	1	2	1	2	1			3	
		Tent.					1		1						
	Autre enlèvement	Acc.	1		1		1	1	1	2					
		Tent.	1		3		4			1		1	4	1	
		Sous-total	2		3	6	1	2	4	3	5	2	4	4	
	Détenion par un particulier		Acc.	5	3	5	3	2		3	3	3	6	4	
Tent.			1												
Sous-total			6	3	5	3	2		3	3	3	3	6	4	
	Total	9	6	11	4	4	4	4	6	8	6	10	8		



Infr. contre les mœurs

			2000	2015	2016	2017	2018	2019	2020	2021	2022	2023	2024	2025
Viol n'ayant pas causé la mort	Victime < 10a	Acc.	1	3			3	3	2	2				
		Tent.					1		1					
	Victime 10a - 14a	Acc.		3	8	1	2	2	3	4				
		Tent.												
	Victime 14a - 16a	Acc.	1	6	2	3	1	1	3	2	2			
		Tent.				1								
	Victime 16a - 18a	Acc.	2	5	2	5	2		4	2	2			
Tent.														
Victime majeure	Acc.	5	9	9	5	7	3	8	5	3				
	Tent.			2	2	1	1	1						
	Sous-total		9	26	23	17	16	11	21	16	7			
Viol avec conséquence inconnue		Acc.	2				1		1	1	1	1		
		Tent.												
	Sous-total		2				1		1	1	1	1		
Viol n'ayant pas causé la mort (nvCPS)	Victime < 16a	Acc.									3	13	10	
		Tent.												
	Victime 16a - 18a	Acc.									1	4	3	
		Tent.										1		
	Victime majeure	Acc.									4	7	13	
		Tent.									1			
		Sous-total									9	25	26	
Attentat à la pudeur avec violence / menace	Victime < 16a	Acc.	2	12	20	2	1	2	2	1	3			
		Tent.						2						
	Victime 16a - 18a	Acc.		2	5		1		3					
		Tent.					1							
	Victime majeure	Acc.	1	2	4	4	8	4	7	5	2			
		Tent.												
		Sous-total	3	16	29	6	11	8	12	6	5			
Attentat à la pudeur sans violence / menace	Victime < 16a	Acc.	5	4	5	9	6	15	7	11	2			
		Tent.			1		1							
	Victime 16a - 18a	Acc.	1	1	3	1	1		3	4				
		Tent.						1						
	Victime âge inconnu	Acc.		2			2	1						
		Tent.												
		Sous-total	6	7	9	10	10	17	10	15	2			
Attentat à la pudeur non spécifié		Acc.	4			1	1	1						
		Tent.	1											
	Sous-total	5			1	1	1							



Infr. contre les mœurs

			2000	2015	2016	2017	2018	2019	2020	2021	2022	2023	2024	2025	
Atteinte intégrité sexuelle sans mort (nvCPS)	Victime < 16a	Acc.									8	8	17	6	
		Tent.												2	
	Victime 16a - 18a	Acc.										1		2	1
		Acc.									1	5	3	11	3
	Sous-total									1	14	11	32	10	
Atteinte intégrité sex.-indéterminé (nvCPS)		Acc.								1					
		Sous-total								1					
Pornographie enfantine	Détenition	Acc.		6	33	6	2	4	7	6	3		1		
		Tent.									1				
	Distribution	Acc.		1	2	10	5	8	10	21					
		Acc.		4	10	2			2			1			
	Non spécifié	Acc.							1	1					
	Sous-total		11	45	18	7	12	20	28	5			1		
Pornographie		Acc.	3	2						6	1				
		Sous-total	3	2						6	1				
Incitation à la débauche	Victime mineure	Acc.		1	5		1	1			1				
		Acc.								1					
	Non spécifié	Tent.						1							
		Sous-total		1	5		1	2		1	1				
Exploitation de la débauche d'autrui	Victime mineure	Acc.				2	1								
		Acc.				1				1	1				
	Age victime inconnu	Acc.	1					1							
		Sous-total	1			3	2		1	1					
Outrage public aux bonnes mœurs	Actions (exhibitionnisme, etc.)	Acc.	4	9	9	6	5	5	6	1	3				
		Tent.										1			
	Ecrits, images, objets	Acc.	2	7	6	3	7	2		2	2				
		Acc.					2								
	Exhibitionnisme (nvCPS)	Acc.										1	4	6	
		Tent.											1		
	Contenu pornographique extrême ou violent (nvCPS)	Acc.											1	2	
Sous-total		6	16	15	9	14	7	6	3	7	6	8	4		

FPF/DGR/DRJ/BIPOL - Statistiques policières de criminalité (date de clôture: 31/10/2025)
 Les données pour les années 2001 jusqu'à 2014 ne sont plus publiées mais restent disponibles sur demande auprès du service BIPOL.
 Les données pour 2025 ne concernent que le 1er semestre.



Infr. contre les mœurs

			2000	2015	2016	2017	2018	2019	2020	2021	2022	2023	2024	2025
Voyeurisme	Observation/enregistrement de nudité ou intimité	Acc.		1	3	3	1	4	5	2	1			
	Diffusion enregistrement nudité ou intimité	Acc.				2		2	3	3	4			
		Tent.								1				
	Non spécifié	Acc.							1					
	Sous-total			1	3	5	1	6	10	5	5			
Voyeurisme via moyen technique ou autre (nvCPS)	Victime < 16a	Acc.											1	2
	Victime 16a - 18a	Acc.											1	
	Victime majeure	Acc.										2	2	1
	Sous-total											2	4	3
Diffusion de contenu à caractère sexuel (nvCPS)	Victime < 16a	Acc.									1	3	2	
	Victime 16a - 18a	Acc.									1	1	1	
	Victime majeure	Acc.										2	1	1
	Sous-total										2	6	4	1
Diffusion contenu sex. but méchant/lucrat. (nvCPS)	Victime < 16a	Acc.									1	1		1
	Victime 16a - 18a	Acc.											1	
	Victime majeure	Acc.									3	2	1	3
	Sous-total										4	3	2	4
Diffusion contenu caract. sex.-indéterminé (nvCPS)	Acc.													1
	Sous-total													1
Grooming (contact par ICT avec mineur < 16 ans)	Acc.							1		1				
	Sous-total							1		1				
Grooming offline - sans ICT (nvCPS)	Victime < 16a	Acc.											1	
	Victime 16a - 18a	Acc.									1		1	
	Sous-total										1		2	
Grooming online - avec ICT (nvCPS)	Victime 16a - 18a	Acc.												1
	Sous-total													1
Images d'abus sexuels de mineurs (nvCPS)	Production/diffusion images abus sexuels (nvCPS)	Acc.									7	6	2	1
	Détention/acquisition images abus sexuels (nvCPS)	Acc.									2	3	4	
	Images abus sexuels de mineurs-indéterminé (nvCPS)	Acc.							1			1		
	Sous-total								1		9	10	6	1
Abus de la prostitution - personne majeure (nvCPS)	Acc.													1
	Sous-total													1
	Total		35	80	129	66	65	67	81	85	74	64	85	32



Infr. contre autres valeurs morales et sentiments

			2000	2015	2016	2017	2018	2019	2020	2021	2022	2023	2024	2025	
Harcèlement	Harcèlement par téléphone (OLD)	Acc.	10												
		Acc.	17	100	106	106	105	92	120	100	99	97	132	76	
		Tent.	1												
		Sous-total	28	100	106	106	105	92	120	100	99	97	132	76	
Violation de sépulture		Acc.		4			2	1	1						
		Sous-total		4			2	1	1						
Violation du secret professionnel		Acc.		1	1	1	1	2			1	1	2		
		Sous-total		1	1	1	1	2			1	1	2		
Atteinte à l'honneur	Calomnie et diffamation	Acc.	17	17	27	16	8	12	22	21	21	23	19	13	
		Tent.	4												
	Déclaration calomnieuse	Acc.		4	14	4	2	6	7	6	5	6	4	4	
		Imputation calomnieuse	Acc.	8	9	24	14	16	15	7	6	16	11	15	10
	Divulgation méchante	Acc.	6	9	13	11	9	6	11	9	7	8	8	7	
		Injures (Délit)	Acc.	15	45	83	57	60	53	59	33	52	40	76	41
	Non spécifié	Acc.							1						
		Tent.	3												
Sous-total		53	84	161	102	95	92	107	75	101	88	122	75		
Vie privée	Intrusion de nuit	Acc.	2									1	1	1	
		Acc.	13	19	30	17	21	32	20	29	14	13	21	10	
	Violation de domicile par un particulier	Tent.	2	1			1							1	
		Acc.	3	1	7	6		1	1	1	1			1	
	Violation du secret des lettres	Tent.												1	
		Sous-total	20	21	37	23	22	33	21	30	15	14	25	11	
Tapage nocturne		Acc.	47	5	8	12	9	3	11	5	8	5	10	2	
		Sous-total	47	5	8	12	9	3	11	5	8	5	10	2	
Violation de communication par particulier		Acc.						1							
		Sous-total						1							
Abus faiblesses de personnes		Acc.		1								1	2		
		Tent.			1										
		Sous-total		1	1								1	2	
Vie privée mœurs: publication identité victime		Acc.		1					1	1				1	
		Sous-total		1					1	1				1	



Infr. contre autres valeurs morales et sentiments

			2000	2015	2016	2017	2018	2019	2020	2021	2022	2023	2024	2025
Cyberlokkig (leurre de mineur par ICT)	Acc.			7	28									1
	Sous-total			7	28									1
Attirer ou utiliser mineur ou personne vulnérable	Acc.									1				
	Tent.						1		1					
	Sous-total						1		1	1				
Occupation bien d'autrui (squatter)	Pénétrer / occuper / séjourner (bien non habité)	Acc.					3				1		2	1
	Pénétrer / occuper / séjourner (bien habité)	Acc.								1				
	Sous-total						3			1	1		2	1
Total			148	224	342	244	238	224	262	213	225	206	295	167



Infr. relative au statut juridique de l'enfant

			2000	2015	2016	2017	2018	2019	2020	2021	2022	2023	2024	2025
Non-représentation d'enfants	Par les parents	Acc.	6	6	8	13	15	7	11	17	16	10	14	11
	Par une personne qui en a la charge	Acc.		3		3		1	2	1		2		
		Sous-total	6	9	8	16	15	8	13	18	16	12	14	11
		Total	6	9	8	16	15	8	13	18	16	12	14	11



Vol et extorsion

			2000	2015	2016	2017	2018	2019	2020	2021	2022	2023	2024	2025
Vol avec circ. aggr.	Avec violence	Acc.	24	20	6	6	10	13	4	9	12	10	8	5
		Tent.	12	3	2	1	1	3	1	3		2	4	1
	Sans violence	Acc.	485	394	343	285	363	356	219	141	231	163	298	99
		Tent.	149	137	121	112	103	137	131	62	98	58	88	35
Sous-total			670	554	472	404	477	509	355	215	341	233	398	140
Vol sans circ. aggr.	Avec violence	Acc.	7	10		5	11	4		5	9	7	11	4
		Tent.				1		3			1		1	
	Sans violence, Vol à la tire	Acc.	16	32	12	9	20	27	19	14	19	17	12	7
		Tent.					2	1	1			2		
	Sans violence, Vol d'usage	Acc.	4	5	2	3	2	3	2	5	3		5	1
		Tent.			1									
	Sans violence, Vol domestique	Acc.	25	11	11	21	13	7	9	8	11	7	11	3
		Tent.			1									
	Sans violence	Acc.	1											
		Tent.	562	506	420	421	425	404	292	319	406	391	319	176
Sous-total			638	577	459	479	486	466	332	361	459	439	368	202
Vol non spécifié	Acc.	126	2	1	1		1	2	2	2	2	2	1	1
	Tent.	45												
Sous-total			171	2	1	1		1	2	2	2	2	1	1
Extorsion	Acc.	2	17	38	10	13	12	6	10	25	12	9	3	
	Tent.			6		3	7	7	6	10	3	7	2	
Sous-total			2	17	44	10	16	19	13	16	35	15	16	5
Fabrication de fausses clefs	Acc.				1									
	Sous-total				1									
Maraudage	Acc.	2												
	Tent.	2												
Sous-total			4											
Total			1.485	1.150	976	895	979	995	702	594	837	689	783	348



Fraude

			2000	2015	2016	2017	2018	2019	2020	2021	2022	2023	2024	2025
Blanchiment d'argent	Acc.			3	3	1	2	7	6	13	19	15	11	12
	Tent.													1
	Sous-total			3	3	1	2	7	6	13	19	15	11	13
Recel	Acc.	1	1	4	2	5	2	4	2	1	2	5	1	2
	Tent.				1									
	Acc.			1		2	3	1				2		1
	Tent.							2						
	Acc.	1	1				1		1	1	1			
Sous-total		2	2	5	3	7	6	7	3	2	3	7	1	3
Grivèlerie	Acc.	7	7	3	1	1		7		6	4	6	1	1
	Acc.	2	2	1	1	1	6	1	1		5	2	1	2
	Acc.	1	1	2	3	2	1		3		2			
	Acc.	1	1		2	2		1	2			1	2	
	Acc.	3	3											
Sous-total		14	14	6	7	6	7	9	6	6	11	9	4	3
Corruption privée	Acc.							1						1
	Sous-total							1						1
Détournement et destruction frauduleuse	Acc.	10	10	5	14	9	13	7	9	17	9	7	21	8
	Tent.	1	1											
	Acc.	2	2	8	8	8	6	5	3	6	6	1	6	1
	Tent.	1	1											
	Acc.	6	6	3	3	1	5	3	2	1		1		2
	Tent.			1										
	Acc.	1	1				1						1	
	Acc.						1		1					
	Acc.	7	7	1	2		1	1		1		2		
Sous-total		28	28	18	27	18	27	16	15	25	15	12	27	11
Escoquerie	Acc.			46	25	17	36	88	158	197	228	155	184	106
	Tent.			1	2	5	6	20	17	16	13	6	7	4
	Acc.			10	5	7	14	42	21	29	23	15	26	14
	Tent.				1	2	5	32	7	8	5	4		3
	Acc.	21	21											
	Tent.	7	7											
Sous-total		28	28	57	33	31	61	182	203	250	269	180	217	127



Fraude

			2000	2015	2016	2017	2018	2019	2020	2021	2022	2023	2024	2025	
Tromperie	Marchandises vendues / travail fourni	Acc.	7	27	16	24	29	2	4	7	4	2	7	2	
		Tent.	2	1		15	6	1	3	2		1			
	Monnaies	Acc.	8	36	63	43	38	6	10	3	3	3	3	4	3
		Tent.	2	10	9	23	17	1				1			
	Endossement frauduleux de factures	Acc.		1	3	2	1			1	1		1		
		Tent.			3							2			
	Sous-total		19	75	94	107	91	10	18	13	10	7	11	5	
Abus de confiance et infr. apparentées	Abus de confiance	Acc.	33	42	33	36	36	44	30	44	26	28	58	18	
		Tent.	7			1	1	2		1					
	Abus des faiblesses	Acc.		4	2	2	1		2	1	2	1	1		
	Sous-total		40	46	35	39	38	46	32	46	28	29	59	18	
Abus de biens sociaux	Par des sociétés	Acc.						1				1			
	Autres	Acc.		3	2	2					2				
	Sous-total			3	2	2		1			2	1			
Infr. liées à l'insolvabilité	Par des tiers	Acc.											1		
	Par le débiteur	Acc.		1			1	2				2	1		
	Non spécifié	Acc.	3					2	1	1		2	1		
	Sous-total		3	1			1	4	1	1		4	3		
Insolvabilité frauduleuse		Acc.						2	2			1	1		
	Sous-total							2	2			1	1		
Chèques sans provision		Acc.	7			1	1								
	Sous-total		7			1	1								
	Total		141	214	204	212	234	285	286	356	357	265	335	180	

FPF/DGR/DRJ/BIPOL - Statistiques policières de criminalité (date de clôture: 31/10/2025)
 Les données pour les années 2001 jusqu'à 2014 ne sont plus publiées mais restent disponibles sur demande auprès du service BIPOL.
 Les données pour 2025 ne concernent que le 1er semestre.



Dégradation de la propriété

			2000	2015	2016	2017	2018	2019	2020	2021	2022	2023	2024	2025
Incendie volontaire	Dans lieu habité (de jour)	Acc.						1	1	1	1	1		1
		Acc.		1	1	1	1	1	2	4			1	2
	Dans lieu habité (de nuit)	Tent.						1						
		Acc.			1					1				
	Dans un autre lieu (de jour)	Acc.		1	4		5	4	12	1	11	3	1	5
		Acc.	4	2	5	2	2	3	6	6	5	3	1	3
	Dans un autre lieu (de nuit)	Tent.							1		2			
		Acc.	4	1	1	2	3	1	4	1	3	4		
	Dans un autre lieu (moment indéterminé)	Tent.		1						1				
	Acc.	2												
	Non spécifié	Acc.	2											
		Sous-total	10	6	12	5	11	11	26	15	22	11	3	11
Destruction par explosion volontaire	Dans lieu habité (de jour)	Acc.				1								
		Acc.					1							
	Dans un autre lieu (de jour)	Acc.	1			4								
		Sous-total	1			5	1							
Incendie involontaire		Acc.	20	20	16	20	20	17	20	16	19	11	25	11
		Tent.										1		
		Sous-total	20	20	16	20	20	17	20	16	19	12	25	11
Destruction, dénaturation, dégradation	Avec circ. aggr.	Acc.	33	14	13	12	4	3	2	3	4	3	1	
		Tent.	1											
	Destruction de biens agricoles	Acc.		3	2	3	10	1	2	2	1	3	1	
		Tent.	1											
	Non spécifié	Acc.	53	1			1							
		Tent.	5											
		Sous-total	93	18	15	15	15	4	4	5	5	6	2	



Dégradation de la propriété

			2000	2015	2016	2017	2018	2019	2020	2021	2022	2023	2024	2025	
Vandalisme	Sur véhicules	Acc.	95	177	194	183	150	179	121	189	154	108	127	73	
		Tent.	1					2			1		1		
		Inc.	1												
	Sur autres biens mobiliers	Acc.	184	51	40	54	46	49	51	31	41	23	33	16	
		Tent.	3							1					
	Graffitis	Acc.	5	24	50	11	8	45	145	54	51	31	26	15	
		Tent.				1									
	Autres détériorations sur biens immobiliers	Acc.	45	173	151	124	171	172	113	156	129	123	148	74	
		Tent.											1		
	Dégradation de clôture	Acc.	5	11	13	11	7	10	11	7	16	8	15	5	
			Sous-total	339	436	448	384	382	457	441	438	392	293	351	183
			Total	463	480	491	429	429	489	491	474	438	322	381	205



Infr. contre la Sécurité de l'Etat

			2000	2015	2016	2017	2018	2019	2020	2021	2022	2023	2024	2025
Sûreté intérieure de l'Etat	Acc.		1	1			1							
	Sous-total		1	1			1							
Sûreté extérieure de l'Etat	Acc.			1	1	3			3	4	1	1	1	6
	Sous-total			1	1	3			3	4	1	1	1	6
Terrorisme	Groupe terroriste	Acc.					2	1	4		3		1	
		Sous-total					2	1	4		3		1	
		Total	1	2	1	3	3	1	7	4	4	1	2	6



Infr. contre la sécurité publique

			2000	2015	2016	2017	2018	2019	2020	2021	2022	2023	2024	2025
Organisation criminelle	Acc.			1	1			1		3			1	
	Sous-total			1	1			1		3			1	
Association de malfaiteurs	Acc.	1	1	6	1	6	6	6	1	1	3	10	4	
	Sous-total	1	1	6	1	6	6	6	1	1	3	10	4	
Evasion de prisonniers	Evasion qualifiée	Tent.	1											
	Non-respect surveillance électronique	Acc.		1	2	4	4		1		1	3	4	
	Non spécifié	Acc.										1		
	Sous-total	1	1	1	2	4	4		1		1	4	4	
Menaces	Menace d'attentat	Acc.	2		1					1			1	
	Verbales	Acc.	103	88	107	104	65	85	80	68	81	72	95	48
		Tent.	1											
	Ecrites	Acc.	5	62	31	28	39	41	22	37	23	31	41	15
		Tent.										1		
	Par gestes, emblèmes	Acc.	16	27	31	34	32	25	29	41	36	33	42	20
		Tent.	1											
	Alerte à la bombe	Acc.	3	3	3	1	7	3		3	2	1	1	1
		Acc.	4		2									1
	Non spécifié	Tent.	18											
Sous-total		153	180	175	167	143	154	131	150	142	138	181	84	
Total			155	188	179	177	153	161	133	154	146	152	190	84

FPF/DGR/DR/BIPOL - Statistiques policières de criminalité (date de clôture: 31/10/2025)
 Les données pour les années 2001 jusqu'à 2014 ne sont plus publiées mais restent disponibles sur demande auprès du service BIPOL.
 Les données pour 2025 ne concernent que le 1er semestre.



Infr. contre l'autorité publique

			2000	2015	2016	2017	2018	2019	2020	2021	2022	2023	2024	2025
Violence c/ personnes investies autorité publique	Acc.		2	10	10	6	4	1	2	4	3	1	2	1
	Tent.		1									1		1
	Sous-total		3	10	10	6	4	1	2	4	3	2	2	2
Rébellion	Rébellion armée	Acc.		2		1		1	3	1	1	1	2	
	Rébellion non armée	Acc.	7	30	23	19	16	24	21	16	20	20	12	11
	Non spécifié	Acc.		1			2					1		
		Tent.	5											
	Sous-total		12	33	23	20	18	25	24	17	21	22	14	11
Outrages	Acc.		9	36	33	29	29	27	29	26	23	14	24	14
	Tent.		1											
	Sous-total		10	36	33	29	29	27	29	26	23	14	24	14
Refus de coopération (informatique et télécom)	Acc.							2						
	Sous-total							2						
Autres infractions	Bris de scellés	Acc.	1	2	1	1		1	1	1				
	Imprimés sans éditeur responsable	Tent.	2											
	Industrie, commerce et enchères publiques	Acc.									1			
	Sous-total		3	2	1	1		1	1	1	1	1		
	Total		28	81	67	56	51	56	56	48	48	38	40	27



Infr. contre la foi publique

			2000	2015	2016	2017	2018	2019	2020	2021	2022	2023	2024	2025	
Faux en écritures	Faux en écritures	Acc.	14	13	21	12	21	17	27	25	13	15	12	12	
		Tent.	3		1										
	Usage de faux en écrit. et écrit. falsifiées	Acc.	12	21	24	14	15	14	18	18	27	21	14	17	12
		Tent.	4		1	1				1				1	
	Sous-total			33	34	46	28	36	31	46	52	34	29	30	24
Usurpation	Immixtion dans fonctions publiques	Acc.	1	2		1									
		De fonctions	Acc.				4	1			1	1	1		
	De nom	Acc.	7	16	25	10	21	17	17	17	15	26	35	11	
		Non spécifié	Acc.				1				1			1	
		Tent.	2												
Sous-total			10	18	25	12	25	18	17	18	16	27	37	11	
Contrefaçon / falsification	Contrefaçon	Acc.	2	6	2	2	2	3	3	4	4	1		1	
		Falsification	Acc.	7	15	19	11	8	6	16	13	14	10	12	7
	Non spécifié	Acc.									1			1	
		Tent.	1			1									
	Sous-total			10	21	21	14	10	9	19	18	18	11	13	8
Fausses monnaies	Emission	Acc.	20	7	7	5	1		2	3	1	3	3	1	
		Tent.			3						4	1			
	Autres	Acc.	4												
		Acc.	21		1	1			1						
Sous-total			45	7	11	6	1		3	7	2	3	3	1	
Faux en justice	Faux témoignage	Acc.					1	4	1	1	1		2		
		Fausse déclaration	Acc.	2	3	4		2	3	2	1	3	2	3	1
	Falsification d'enregistrement	Acc.	1					1							
		Acc.		1	1					1	2				
Sous-total			3	4	5		3	8	4	4	4	2	5	1	
Total			101	84	108	60	75	66	89	99	74	72	88	45	

FPF/DGR/DRI/BIPOL - Statistiques policières de criminalité (date de clôture: 31/10/2025)
 Les données pour les années 2001 jusqu'à 2014 ne sont plus publiées mais restent disponibles sur demande auprès du service BIPOL.
 Les données pour 2025 ne concernent que le 1er semestre.



Infr. contre la famille

		2000	2015	2016	2017	2018	2019	2020	2021	2022	2023	2024	2025
Bigamie	Acc.	1											
	Sous-total	1											
Abandon de famille	Acc.	2						1			1		
	Sous-total	2						1			1		
Refus du droit aux relations personnelles	Acc.	31	29	45	39	37	42	41	36	54	29	26	29
	Tent.								1				
	Sous-total	31	29	45	39	37	42	41	37	54	29	26	29
Non-acquittement pension alimentaire	Acc.	10	5	1	5	7	6	2	6	5	1	2	1
	Sous-total	10	5	1	5	7	6	2	6	5	1	2	1
Mariage forcé	Tent.								1				
	Sous-total								1				
Cohabitation légale forcée	Acc.			1									
	Sous-total			1									
Non spécifié	Acc.	1											
	Tent.	1											
	Sous-total	2											
Total		46	34	47	44	44	48	44	44	59	31	28	30



Criminalité informatique

		2000	2015	2016	2017	2018	2019	2020	2021	2022	2023	2024	2025
Hacking	Acc.		1	1	4	8	3	2	8	10	9	13	11
	Tent.				2				1		1		
	Sous-total		1	1	6	8	3	2	9	10	10	13	11
Faux en informatique	Acc.		3	2	2		2	4	5	20	11	13	14
	Tent.								2		1		
	Sous-total		3	2	2		2	4	7	20	12	13	14
Fraude informatique	Acc.		35	33	26	37	38	42	66	143	88	136	90
	Tent.		3	10	4	8	3	3	2	3	3	2	2
	Sous-total		38	43	30	45	41	45	68	146	91	138	92
Sabotage	Acc.		1	1		4	1		1	1	1	3	
	Tent.				1								
	Sous-total		1	1	1	4	1		1	1	1	3	
Total			43	47	39	57	47	51	85	177	114	167	117

Exercice illégal de l'autorité publique

		2000	2015	2016	2017	2018	2019	2020	2021	2022	2023	2024	2025
Corruption publique	Acc.	1										1	
	Sous-total	1										1	
Détention par fonctionnaire public	Acc.							1					
	Sous-total							1					
Violation de domicile par fonctionnaire public	Acc.						1		1				
	Sous-total						1		1				
Prise d'intérêt	Acc.							1					
	Sous-total							1					
Abus de l'autorité	Acc.		1					1					
	Sous-total		1					1					
Violation de communication par fonctionnaire	Acc.								1				
	Sous-total								1				
Total		1	1				1	3	2			1	



Marchand de sommeil

		2000	2015	2016	2017	2018	2019	2020	2021	2022	2023	2024	2025
Sans circ. aggr.	Acc.												1
	Sous-total												1
Avec circ. aggr.	Acc.												1
	Sous-total												1
Total													2

Traite des êtres humains

		2000	2015	2016	2017	2018	2019	2020	2021	2022	2023	2024	2025
Exploitation sexuelle	Acc.										3		1
	Sous-total										3		1
Exploitation économique	Acc.		2	1	2	1		2		4	5	2	
	Sous-total		2	1	2	1		2		4	5	2	
Crimes et délits forcés	Acc.					1							
	Sous-total					1							
Total			2	1	2	2		2		4	8	2	1

Autres infractions Code pénal

		2000	2015	2016	2017	2018	2019	2020	2021	2022	2023	2024	2025
	Acc.		3	3	4				1		1		
	Tent.			1									
	Sous-total		3	4	4				1		1		
Total			3	4	4				1		1		

Contravention Code pénal

		2000	2015	2016	2017	2018	2019	2020	2021	2022	2023	2024	2025
Injures (Contravention)	Acc.	33											
	Sous-total	33											
Divagation d'animaux	Acc.	6											
	Tent.	1											
	Sous-total	7											
Autres contraventions CP	Acc.	45	2	4	3	1			1				
	Sous-total	45	2	4	3	1			1				
Total		85	2	4	3	1			1				



STATISTIQUES POLICIERES DE CRIMINALITE

LIEU DE PERPETRATION: ARRONDISSEMENT JUDICIAIRE

Eupen

***ANNEXE II: DETAIL PAR CATEGORIE DE DELIT
LOIS SPECIALES***



Eupen

Infraction Lois spéciales

Drogues

			2000	2015	2016	2017	2018	2019	2020	2021	2022	2023	2024	2025	
Détenction		Acc.	55	126	171	198	172	250	300	174	202	202	199	89	
		Tent.	7	1											
		Sous-total	62	127	171	198	172	250	300	174	202	202	199	89	
Usage	Usage en groupe	Acc.	11												
		Tent.	3												
	Usage individuel	Acc.	9												
		Tent.	2												
	Faciliter l'usage	Acc.	5	5	15	7	5	5	5	9	3	7	7	1	
		Tent.							1			1			
	Incitation à l'usage	Acc.	2	2	1	1	1	2		1			2		
		Tent.													
	Désordre, scandale ou danger dans un espace public	Acc.		1	7	6	7	9	8	2	1	3	2	1	
		Tent.	1								1				
	Sous-total	33	8	23	14	13	16	14	12	5	11	11	2		
Importation et exportation		Acc.	22	30	34	25	23	17	19	18	19	18	26	8	
		Tent.	5		1								1		
		Sous-total	27	30	35	25	23	17	19	18	19	18	27	8	
Fabrication		Acc.		13	7	11	5	12	11	11	11	5	14		
		Tent.				1						1			
		Sous-total		13	7	12	5	12	11	11	11	6	14		
Commerce		Acc.	10	23	35	41	42	35	39	36	28	24	31	12	
		Tent.		1	1	1		1				5			
		Sous-total	10	24	36	42	42	35	40	36	28	29	31	12	
Protoxyde d'azote (gaz hilarant)		Acc.											2		
		Sous-total											2		
Autres		Acc.	12	9	7	6	4	6	5	4	22	9	9	1	
		Tent.											1		
		Sous-total	12	9	7	6	4	6	5	4	22	9	10	1	
	Total	144	211	279	297	259	336	389	255	287	275	294	112		



Législation sur les étrangers

			2000	2015	2016	2017	2018	2019	2020	2021	2022	2023	2024	2025	
Transmigration illégale	Mariages simulés/blancs sans récompense/ contrainte	Acc.		1	1				1	1		1	1		
		Tent.				1				1					
	Accès au territoire	Acc.	8	11	18	14	9	8	22	3	9	19	10	6	
		Séjour	29	66	65	61	63	48	25	49	51	84	66	22	
	Éloignement	Acc.		1				1						1	1
		Pas de port de documents d'identité ou de voyage		4	2	2		1			3				
	Inscription au registre des étrangers	Acc.	4	1	4	3	1								
		Sous-total		41	84	90	81	73	58	48	55	63	104	78	29
Trafic d'êtres humains		Acc.			1	2	3	3	3	1	2	5	6	2	
		Tent.				1	1		1	2					
		Sous-total			1	3	4	3	4	3	2	5	6	2	
Aide au séjour illégal		Acc.		1		1	1	3	2		1	1	1		
		Sous-total		1		1	1	3	2		1	1	1		
Non spécifié		Acc.	2												
		Tent.	5												
		Sous-total	7												
Autres		Acc.	1												
		Sous-total	1												
		Total	49	85	91	85	78	64	54	58	66	110	85	31	



Environnement

			2000	2015	2016	2017	2018	2019	2020	2021	2022	2023	2024	2025
Déchets	Transport de déchets	Acc.		4				1						
	Déchets par professionnel	Acc.		4	3	1	2	5	2	2	3	4	2	
	Déchets par particulier	Acc.		21	18	21	12	15	38	17	17	21	11	12
	Déchets par personne indéterminée	Acc.	31											
		Tent.	11											
	Déchets: permis/autorisation	Acc.			1			3						
	Non spécifié	Acc.	4											
	Sous-total		46	29	22	22	14	24	40	19	20	25	13	12
Feux d'artifice	Acc.								1					
	Sous-total								1					
Autres que déchets	Urbanisme	Acc.	24	40	38	18	12	14	10	7	11	1	9	7
		Tent.	4											
	Permis d'environnement	Acc.		1	1	1		2		1				1
	Bruit	Acc.	7	8	9	8	6	4	10	11	7	4		3
	Pollution de l'eau	Acc.	13	5	2	3		1	7	3	1		1	2
		Tent.		1										
	Pollution de l'air	Acc.		3	3	1					2	1		
	Pollution du sol	Acc.		2	2	7	2	3	2		2			
	Autres nuisances en matière d'environnement	Acc.	10	1	5	3		2	1	1	2	2		
		Tent.	1											
	Sous-total		59	61	60	41	20	26	30	23	25	8	10	13
Biodiversité / Faune et flore	Commerce et détention: législation CITES	Acc.			1									
	Bien-être animal	Acc.	20	7	8	11	10	6	12	12	17	7	10	7
		Tent.	1											
	Protection de la nature	Acc.	5	7	4	8	4	3	6	4	1	2		
		Tent.				1								
	Permis / autorisation animaux	Acc.				3	1	1		2	3		1	
	Destruction d'animaux	Acc.		1	3	7	6	1	3		1			1
		Tent.				2		1	1			2		
Santé des animaux	Acc.								2	1				
	Sous-total		26	15	16	31	22	12	22	20	23	11	11	8
Non spécifié	Acc.	12												
	Tent.	1												
	Sous-total		13											
	Total		144	105	98	94	56	62	93	62	68	44	34	33



Armes et explosifs

			2000	2015	2016	2017	2018	2019	2020	2021	2022	2023	2024	2025
Détention illégale	Arme à feu	Acc.		13	41	44	89	22	17	21	15	11	12	6
	Arme blanche ou non à feu	Acc.		41	55	23	37	41	30	19	21	9	30	10
	Munition	Acc.		3	5	2	4	1	5	2	3	5	3	1
	Pièces/accessoires	Acc.		1							1		1	
	Non spécifié	Acc.	14		1		2	1						
		Tent.	1											
	Sous-total		15	58	102	69	132	65	52	42	40	25	46	17
Port / transport illégal	Arme à feu	Acc.		5	4	8	7	2	2	3	2	2	2	1
		Tent.				1								
	Arme blanche ou non à feu	Acc.		44	56	25	37	38	41	25	37	34	31	11
	Munition	Acc.		1	3	1			1	1		1		
	Non spécifié	Acc.	28					1				1		
		Tent.	4											
	Sous-total		32	50	63	35	44	41	44	29	39	38	33	12
Commerce illégal	Arme à feu	Acc.			1		2	1		2			1	
		Tent.										1		
	Arme blanche ou non à feu	Acc.			1								2	
	Non spécifié	Acc.	1											
	Sous-total		1	2	2	2	1	1	2	2	1	3		
Fabrication / réparation illégale	Arme à feu	Acc.						1						
		Sous-total						1						
Explosifs		Acc.	2	1	1	1		2				1	1	
		Sous-total	2	1	1	1		2				1	1	
Enseignement collectif		Acc.												1
		Sous-total												1
Autre	Documents	Acc.		1	3	22	14	3	2			2		1
	Vente par internet d'autre arme/pièce d'arme	Acc.						1						
	Mesures de sécurité	Acc.		1	1	1	1							1
	Stockage	Acc.					1					1	2	2
	Permis d'environnement	Acc.				1								
	Défaut signalement vol ou perte	Acc.			1									
	Import / export / transit à un usage militaire	Acc.		1								1		
	Non spécifié	Acc.	9											
		Sous-total	9	3	5	24	16	4	2				4	2



Armes et explosifs

			2000	2015	2016	2017	2018	2019	2020	2021	2022	2023	2024	2025
		Total	59	112	173	129	194	114	98	73	79	69	85	34



Protection de la personne

			2000	2015	2016	2017	2018	2019	2020	2021	2022	2023	2024	2025
Discrimination	Incitation à la discrimination	Acc.											2	1
	Racisme et xénophobie	Acc.	1	1	6	5	4	4	9	4		5	4	1
	Fondée sur son orientation sexuelle (homophobie)	Acc.										2		
	Fondée sur le handicap	Acc.				1		1						
	Non spécifié	Acc.	1								1			
	Autre discrimination	Acc.		3	2	2	3	1	3	1	2	1	1	1
	Sous-total		2	4	8	8	7	6	12	5	3	8	7	3
Négationnisme et révisionnisme	Négationnisme	Acc.				1							1	
	Révisionnisme	Acc.							1					
		Sous-total				1			1				1	
Délit de presse		Acc.							1					
		Sous-total							1					
Droits d'auteur		Acc.			1				1					
		Sous-total			1				1					
Protection de la vie privée		Acc.	14	5	10	3		2	4	2		1		
		Tent.	2											
		Sous-total	16	5	10	3		2	4	2		1		
Caméras de surveillance		Acc.		1	3	1	3	2		3	2	1	3	3
		Sous-total		1	3	1	3	2		3	2	1	3	3
Droit à l'image		Acc.		1	3		3		5	3	1	5	3	6
		Sous-total		1	3		3		5	3	1	5	3	6
Interdiction temporaire de résidence		Acc.					1							
		Sous-total					1							
Autres		Acc.	2	1									1	
		Sous-total	2	1									1	
	Total		20	12	25	13	14	10	24	13	6	15	15	12

FPF/DGR/DRI/BIPOL - Statistiques policières de criminalité (date de clôture: 31/10/2025)
 Les données pour les années 2001 jusqu'à 2014 ne sont plus publiées mais restent disponibles sur demande auprès du service BIPOL.
 Les données pour 2025 ne concernent que le 1er semestre.



Hormones et dopage

		2000	2015	2016	2017	2018	2019	2020	2021	2022	2023	2024	2025
Détention	Acc.		2	3	3	1	3	2	3	1			1
	Sous-total		2	3	3	1	3	2	3	1			1
Usage	Acc.	1					1						
	Sous-total	1					1						
Total		1	2	3	3	1	4	2	3	1			1

Loi du football

		2000	2015	2016	2017	2018	2019	2020	2021	2022	2023	2024	2025
Jet d'objets	Acc.					1	3	1	8	2	2	1	
	Sous-total					1	3	1	8	2	2	1	
Pénétrer irrégulièrement le stade ou son périmètre	Acc.						1		1	1			
	Sous-total						1		1	1			
Pénétration zones du stade inaccessibles au public	Acc.									2	1		
	Sous-total									2	1		
Non-respect des injonctions données	Acc.				2	3			2		2		1
	Sous-total				2	3			2		2		1
Inciter à la haine ou à l'empotement	Acc.				1	5			4	6	6	2	
	Sous-total				1	5			4	6	6	2	
Objets pyrotechniques dans le stade ou périmètre	Acc.				1	4			6	2	6		2
	Sous-total				1	4			6	2	6		2
Utiliser objets pyrotechniques territoire royaume	Acc.						1						
	Sous-total						1						
Vente irrégulière de tickets	Acc.			1	2								
	Tent.	1											
	Sous-total	1		1	2								
Entrave à identification de personne via objet	Acc.											1	
	Sous-total											1	
Total		1		1	2	5	17	1	21	13	17	4	3



Sécurité privée

		2000	2015	2016	2017	2018	2019	2020	2021	2022	2023	2024	2025
Entreprises de gardiennage / de sécurité	Acc.	1				1		1			1		
	Sous-total	1				1		1			1		
	Total	1				1		1			1		

Protection de la jeunesse

		2000	2015	2016	2017	2018	2019	2020	2021	2022	2023	2024	2025
Législation sur l'obligation scolaire	Acc.	3	1	1	6	3	2				1		1
	Sous-total	3	1	1	6	3	2				1		1
Législation sur la protection de la jeunesse	Acc.	17	15	13	9	7	9	19	23	11	11	21	8
	Sous-total	17	15	13	9	7	9	19	23	11	11	21	8
Non spécifié	Acc.	1											
	Tent.	1											
	Sous-total	2											
	Total	22	16	14	15	10	11	19	23	11	12	21	9



Code pénal social

		2000	2015	2016	2017	2018	2019	2020	2021	2022	2023	2024	2025
Vie privée du travailleur	Acc.					1							
	Sous-total					1							
Harcèlement au travail	Acc.		8	12	8	20	9	4	8	7	8	14	1
	Sous-total		8	12	8	20	9	4	8	7	8	14	1
Violence au travail	Acc.					1							
	Sous-total					1							
Mise en danger du travailleur	Acc.				1	1							
	Sous-total				1	1							
Temps de travail	Acc.				1			1					
	Sous-total				1			1					
Rémunération et autres avantages patrimoniaux	Acc.											1	
	Sous-total											1	
Travail illégal	Acc.		3	2	2	1	1	1		1	1	1	
	Sous-total		3	2	2	1	1	1		1	1	1	
Fraude sociale aux cotisations (travail au noir)	Acc.		34	34	27	15	16	13	16	20	10	11	5
	Tent.		3			1			1				
	Sous-total		37	34	27	16	16	13	17	20	10	11	5
Documents sociaux	Acc.			1			1						
	Sous-total			1			1						
Infr. contre foi publique en droit pénal social	Acc.		1	3	1	1	1		2		3	1	
	Sous-total		1	3	1	1	1		2		3	1	
Esroquerie en droit pénal social	Acc.		15	3	5	4	5	4	3	6	7	7	1
	Tent.							1					
	Sous-total		15	3	5	4	5	5	3	6	7	7	1
Autres	Acc.		3	1	1		1	1	2	1			
	Tent.		1										
	Sous-total		4	1	1		1	1	2	1			
Total			68	56	46	45	34	25	32	35	29	35	7



Ivresse et alcool

		2000	2015	2016	2017	2018	2019	2020	2021	2022	2023	2024	2025
Ivresse publique	Acc.	21	65	57	43	67	53	44	33	47	27	52	23
	Sous-total	21	65	57	43	67	53	44	33	47	27	52	23
Heure de fermeture d'établiss. hôteliers	Acc.	1											
	Sous-total	1											
Servir de l'alcool à une personne ivre	Acc.				1								1
	Sous-total				1								1
Législation relative aux débits de boissons	Acc.											1	
	Sous-total											1	
	Total	22	65	57	44	67	53	44	33	47	27	53	24

Législation sur les élections

		2000	2015	2016	2017	2018	2019	2020	2021	2022	2023	2024	2025
	Acc.					1							
	Sous-total					1							
	Total					1							

Registre de population

		2000	2015	2016	2017	2018	2019	2020	2021	2022	2023	2024	2025
	Acc.	7	3	5	5	5		3	1		2	3	
	Sous-total	7	3	5	5	5		3	1		2	3	
	Total	7	3	5	5	5		3	1		2	3	



Carte d'identité

		2000	2015	2016	2017	2018	2019	2020	2021	2022	2023	2024	2025
Pas en possession	Acc.	1	11	6	2	4	4	5	4	2	3	6	1
	Sous-total	1	11	6	2	4	4	5	4	2	3	6	1
Refus de présentation	Acc.		4	3	2	1	2		3	1	2	1	
	Sous-total		4	3	2	1	2		3	1	2	1	
Endommagée	Acc.		1	1									
	Sous-total		1	1									
Non spécifié	Tent.	1											
	Sous-total	1											
Autres	Acc.	3	1					2					
	Sous-total	3	1					2					
Total		5	17	10	4	5	6	7	7	3	5	7	1



Santé publique

		2000	2015	2016	2017	2018	2019	2020	2021	2022	2023	2024	2025
Art de guérir, art infirmier, etc.	Acc.	1		2			1						
	Sous-total	1		2			1						
Politique de la santé	Acc.							1				1	
	Sous-total							1				1	
Interdiction de fumer	Acc.							1		3	1		1
	Sous-total							1		3	1		1
Vaccination obligatoire	Acc.				1								
	Sous-total				1								
Législation médicaments	Acc.				1				1				
	Sous-total				1				1				
Vente de tabac	Acc.								1	1		3	
	Sous-total								1	1		3	
Denrées alimentaires	Acc.	5	1		1	1	1	1	2	2	2	2	1
	Sous-total	5	1		1	1	1	1	2	2	2	2	1
Refus ou négligence respect mesures	Acc.							1.714	361	21			
	Sous-total							1.714	361	21			
Non spécifié	Acc.									1			
	Sous-total									1			
Autres	Acc.	7		1				90	3	2	1	2	
	Sous-total	7		1				90	3	2	1	2	
	Total	13	1	3	1	3	2	1.807	368	30	4	8	2



Travail

		2000	2015	2016	2017	2018	2019	2020	2021	2022	2023	2024	2025
Règlement général protection du travail	Acc.	1		2	2	1		1		1			2
	Sous-total	1		2	2	1		1		1			2
Commerce ambulant	Acc.	2		1		1	2	2			1	1	1
	Tent.	1						1					
	Sous-total	3		1		1	2	3			1	1	1
Rémunération profession réglementée	Acc.			1	1			1					
	Sous-total			1	1			1					
Fraude sociale aux cotisations (travail au noir)	Acc.	8	3	2		4		2					
	Tent.	2					1						
	Sous-total	10	3	2		4	1	2					
Accès à l'exercice d'une profession	Acc.	3		1	1					1			
	Sous-total	3		1	1					1			
Tourisme et hôtellerie	Acc.		4	1									
	Sous-total		4	1									
Travailleurs étrangers	Acc.		2		1	3	2						
	Sous-total		2		1	3	2						
Repos hebdomadaire obligatoire	Acc.			1									
	Sous-total			1									
Autres	Acc.	2	1	2	1	1	5	1	5	3	1	2	1
	Tent.	1											
	Sous-total	3	1	2	1	1	5	1	5	3	1	2	1
Total		20	10	11	6	10	10	8	5	5	2	3	4



Protection des revenus publics

		2000	2015	2016	2017	2018	2019	2020	2021	2022	2023	2024	2025
Douane et accises	Acc.							2	1	3		1	2
	Sous-total							2	1	3		1	2
Taxe de circulation / TMC	Acc.				1								
	Sous-total				1								
Fraude sociale aux allocations	Acc.						1	1	1				2
	Tent.							1					
	Sous-total						1	2	1				2
Fraude TVA	Acc.			1	2		1						1
	Sous-total			1	2		1						1
Fraude fiscale - impôts sur le revenu	Acc.		1				2	1					
	Sous-total		1				2	1					
Fraude autres revenus publics	Acc.	1											
	Sous-total	1											
Non spécifié	Acc.	1					1						2
	Sous-total	1					1						2
Total		2	1	1	2	1	5	5	2	3		1	7

Législation économique

		2000	2015	2016	2017	2018	2019	2020	2021	2022	2023	2024	2025
Concurrence	Acc.									1			
	Sous-total									1			
Sociétés	Acc.				1			1			1	1	
	Sous-total				1			1			1	1	
Instruments financiers	Acc.												1
	Sous-total												1
Autres	Acc.	2				3					1		
	Sous-total	2				3					1		
Total		2			1	3		1		1	2	1	1



Pratiques commerciales

		2000	2015	2016	2017	2018	2019	2020	2021	2022	2023	2024	2025
Pratiques du marché et protection du consommateur	Acc.	2											
	Sous-total	2											
Registre de commerce	Acc.					1		1					
	Sous-total					1		1					
Non spécifié	Acc.	5											
	Sous-total	5											
Autres	Acc.	4	1	3	2	1		1				1	
	Tent.								1				
	Sous-total	4	1	3	2	1		1	1			1	
Total		11	1	3	2	2		2	1			1	

Code pénal militaire et milice

		2000	2015	2016	2017	2018	2019	2020	2021	2022	2023	2024	2025
Code pénal militaire	Acc.	1	2		1			1	1				
	Sous-total	1	2		1			1	1				
Total		1	2		1			1	1				



Autres lois spéciales

		2000	2015	2016	2017	2018	2019	2020	2021	2022	2023	2024	2025
Transport	Acc.	2	1		3	5	1						
	Sous-total	2	1		3	5	1						
Prévention: incendies, explosions, accidents	Acc.		3					1					
	Sous-total		3					1					
Loteries et jeux de hasard	Acc.	10				2	1						
	Sous-total	10				2	1						
Infr. dans le secteur audiovisuel	Acc.	1				2		1					
	Sous-total	1				2		1					
Energie	Acc.					1							
	Sous-total					1							
Réquisition prestataire de service	Acc.					4	1						
	Sous-total					4	1						
Infractions Loi police chemins de fer	Acc.		2		2		3	2	5	4			2
	Tent.										1		
	Sous-total		2		2		3	2	5	4	1		2
Moyens de communications électroniques	Acc.							3	1		1		
	Sous-total							3	1		1		
Autres	Acc.	12		1	2	5		21	2	1	1	3	
	Sous-total	12		1	2	5		21	2	1	1	3	
	Total	25	6	1	7	19	6	28	8	5	3	5	

STATISTIQUES POLICIERES DE CRIMINALITE

LIEU DE PERPETRATION: ARRONDISSEMENT JUDICIAIRE

Eupen

***ANNEXE III: DETAIL
FIGURES CRIMINELLES / PHENOMENES***



Eupen

FC Vol moyen de transport

		2000	2015	2016	2017	2018	2019	2020	2021	2022	2023	2024	2025
Vol de voiture	Acc.	85	20	21	24	16	29	15	7	20	10	16	5
	Tent.	34	2	3	11		5			1		2	
	Total	119	22	24	35	16	34	15	7	21	10	18	5
Vol de moto	Acc.	1	4	2		7	13	6	1	3	3	3	2
	Tent.	1					1				1	1	
	Total	2	4	2		7	14	6	1	3	4	4	2
Carjacking	Acc.	6			1					1			1
	Tent.	2					1						
	Total	8			1		1			1			1
Homejacking	Acc.											1	
	Total											1	
Vol dans les garages	Acc.	9	5	3	4	6	10	2	1	4			1
	Total	9	5	3	4	6	10	2	1	4			1
Vol de vélomoteur	Acc.	33	3	4	5	5	5	4	2	2	16	3	3
	Tent.	4		3	1		1						
	Total	37	3	7	6	5	6	4	2	2	16	3	3
Vol de vélo	Acc.	47	22	13	27	47	40	36	23	34	32	19	14
	Tent.	1			1	1	1	1	2	2			
	Total	48	22	13	28	48	41	37	25	36	32	19	14



FC Cambriolage

		2000	2015	2016	2017	2018	2019	2020	2021	2022	2023	2024	2025
Cambriolage dans habitation	Acc.	161	253	168	109	195	179	91	60	124	80	203	53
	Tent.	93	101	76	65	74	96	92	37	61	39	67	25
	Total	254	354	244	174	269	275	183	97	185	119	270	78
Cambriolage ds entreprise ou commerce	Acc.	109	42	52	51	36	46	22	20	28	24	27	9
	Tent.	30	12	20	11	6	14	12	7	16	11	5	2
	Total	139	54	72	62	42	60	34	27	44	35	32	11
Cambriolage ds service public ou bâtiment administ	Acc.	65	17	23	14	12	11	11	6	22	20	21	5
	Tent.	13	4	4	4	5	4	5	3	7	2	5	3
	Total	78	21	27	18	17	15	16	9	29	22	26	8
Vol au béliier	Acc.									1	1		
	Total									1	1		
Cambriolage dans bâtiment (total)	Acc.	328	311	242	174	243	235	124	86	174	124	248	67
	Tent.	133	117	100	80	85	113	109	47	84	52	77	30
	Total	461	428	342	254	328	348	233	133	258	176	325	97

FC Vol autre

		2000	2015	2016	2017	2018	2019	2020	2021	2022	2023	2024	2025
Vol à main armée	Acc.	8	10	4	3	5	6	2	5	3	1	3	2
	Tent.	7	1	1	1		1	1	1		1	3	1
	Total	15	11	5	4	5	7	3	6	3	2	6	3
Vol avec violence sans arme	Acc.	33	35	37	19	25	22	7	17	39	26	24	12
	Tent.	9	2	7	1	3	11	7	8	10	4	11	2
	Total	42	37	44	20	28	33	14	25	49	30	35	14



FC Vol autre

		2000	2015	2016	2017	2018	2019	2020	2021	2022	2023	2024	2025
Vol dans ou sur un véhicule	Acc.	245	76	59	99	79	68	58	51	92	44	66	32
	Tent.	28	11	10	19	13	15	14	12	13	5	8	7
	Total	273	87	69	118	92	83	72	63	105	49	74	39
Vol d'armes et explosifs	Acc.	6	6	7	4	5	8	3		3	5	7	2
	Tent.				1								
	Total	6	6	7	5	5	8	3		3	5	7	2
Steaming	Acc.									1		1	
	Tent.											1	
	Total									1		2	
Arrachage de sac à main	Acc.	2	1		1	2	1				1	1	
	Tent.												
	Total	2	1		1	2	1				1	1	
Vol à l'arraché	Acc.	8	4		3	7	3			3	3	4	3
	Tent.	1				1	1			1			
	Total	9	4		3	8	4			4	3	4	3
Vol à la tire	Acc.	36	33	13	13	21	29	23	14	22	19	15	8
	Tent.					2	1	1			2		
	Total	36	33	13	13	23	30	24	14	22	21	15	8
Vol à l'étalage	Acc.	55	121	108	102	110	94	59	86	109	121	85	49
	Tent.		5	4	3	6	3		2	1	3	1	1
	Total	55	126	112	105	116	97	59	88	110	124	86	50
Vol par ruse	Acc.	12	25	13	18	17	10	9	11	15	14	7	9
	Tent.	2	2	5	1	1		1	1	1	4	4	2
	Total	14	27	18	19	18	10	10	12	16	18	11	11
Vol de métaux	Acc.	6	17	6	8	17	24	4	7	6	9	12	10
	Tent.	1					2			1			
	Total	7	17	6	8	17	26	4	7	7	9	12	10



FC Vol autre

		2000	2015	2016	2017	2018	2019	2020	2021	2022	2023	2024	2025
Vol sur les chantiers	Acc.	15	12	4	6	9	10	17	8	7	6	7	1
	Tent.	1	1	2	1	1		5	1	1	1	2	
	Total	16	13	6	7	10	10	22	9	8	7	9	1
Home-invasion	Acc.			1	1	1				2	1	1	
	Total			1	1	1				2	1	1	
Vol d'animaux	Acc.	3	5	1	4	4	2	4	1	1	2	5	1
	Tent.		1										
	Total	3	6	1	4	4	2	4	1	1	2	5	1
Vol de cargaison	Acc.		4	3	29	4	12	10	1	3		4	1
	Tent.			1	8		8	7	1	1			1
	Total		4	4	37	4	20	17	2	4		4	2



Criminalité ICT

		2000	2015	2016	2017	2018	2019	2020	2021	2022	2023	2024	2025
Fraude de cartes de paiements	Acc.		11	10	8	15	5	7	6	32	11	6	9
	Tent.			2			1		1				
	Total		11	12	8	15	6	7	7	32	11	6	9
Phishing	Acc.		1	4	1	2		11	17	63	32	49	42
	Tent.				1	1		1	1	1		1	
	Total		1	4	2	3		12	18	64	32	50	42
Ransomware	Acc.			2	2	5	1	1	1	1			
	Tent.				2		1						
	Total			2	4	5	2	1	1	1			
Shouldersurfing	Acc.			2		2	2	1	1	2	2		
	Tent.												
	Total			2		2	2	1	1	2	2		
Skimming	Acc.		3	2	3	1				7	1	1	
	Tent.			2									
	Total		3	4	3	1				7	1	1	



FC Autre

		2000	2015	2016	2017	2018	2019	2020	2021	2022	2023	2024	2025
Violence contre les métiers d'intérêt général	Acc.	2	11	13	9	14	7	5	6	6	8	11	6
	Tent.	1		1	2		1				1		1
	Total	3	11	14	11	14	8	5	6	6	9	11	7
Viol collectif	Acc.	1								1	1		
	Total	1								1	1		
Graffiti	Acc.	6	29	58	15	11	54	150	56	56	30	26	17
	Tent.				1								
	Total	6	29	58	16	11	54	150	56	56	30	26	17
Dégradation de voiture	Acc.	19	171	191	183	141	172	117	187	149	108	125	74
	Tent.											1	
	Total	19	171	191	183	141	172	117	187	149	108	126	74
Rixe au couteau	Acc.		4	3	2		3		2		2	5	1
	Tent.		2	1		1	2			1	2	2	
	Total		6	4	2	1	5		2	1	4	7	1

PH Violence intrafamiliale (VIF)

		2000	2015	2016	2017	2018	2019	2020	2021	2022	2023	2024	2025
VIF: physique, dans le couple	Acc.	21	32	57	67	79	80	70	71	67	77	94	47
	Tent.	1					1			1	2	1	
	Total	22	32	57	67	79	81	70	71	68	79	95	47
VIF: physique, envers des descendants	Acc.	3	9	14	18	14	13	16	22	16	13	23	12
	Tent.	1					1		1			1	
	Total	4	9	14	18	14	14	16	23	16	13	24	12



PH Violence intrafamiliale (VIF)

		2000	2015	2016	2017	2018	2019	2020	2021	2022	2023	2024	2025
VIF: physique, envers d'autres membres	Acc.	31	15	12	11	15	20	12	18	17	14	10	7
	Tent.	2			1								
	Total	33	15	12	12	15	20	12	18	17	14	10	7
VIF: sexuelle, dans le couple	Acc.	1						1					2
	Tent.				1								
	Total	1			1			1					2
VIF: sexuelle, envers des descendants	Acc.		3	4		1	7	2	1	1			
	Tent.				1								
	Total		3	4	1	1	7	2	1	1			
VIF: sexuelle, envers d'autres membres	Acc.			1				1	1			1	
	Tent.												
	Total			1				1	1			1	
VIF: psychique, dans le couple	Acc.	38	36	62	56	57	58	54	54	74	45	54	46
	Tent.								1				
	Total	38	36	62	56	57	58	54	55	74	45	54	46
VIF: psychique, envers des descendants	Acc.	1						1	1	1	1	2	2
	Tent.												
	Total	1						1	1	1	1	2	2
VIF: psychique, envers d'autres membres	Acc.		2	1	1	1	1	1	2	2	5	4	
	Tent.												
	Total		2	1	1	1	1	1	2	2	5	4	
VIF: économique, dans le couple	Acc.	2		2	2	2	1		1	3	4	4	
	Tent.												
	Total	2		2	2	2	1		1	3	4	4	
VIF: économique, envers des descendants	Acc.	2							2				
	Tent.												
	Total	2							2				
VIF: économique, envers d'autres membres	Acc.	27	6	4	6	10	7	3	10	6	4	5	2
	Tent.	2							1				
	Total	29	6	4	6	10	7	3	11	6	4	5	2



PH Hormones et dopage

		2000	2015	2016	2017	2018	2019	2020	2021	2022	2023	2024	2025
Dopage humain	Acc.		4	4	3	1	3	2	3	1			1
	Total		4	4	3	1	3	2	3	1			1
Engraissement illégal	Acc.	1						1					
	Total	1						1					



PH Drogues

		2000	2015	2016	2017	2018	2019	2020	2021	2022	2023	2024	2025
Vente de cocaïne	Acc.		1	4		6	3	4	2	1	2	2	1
	Total		1	4		6	3	4	2	1	2	2	1
Import-export de cocaïne	Acc.	1		3	1	1		2	3			1	
	Tent.											1	
Total	1		3	1	1		2	3				2	
Production de drogues synthétiques	Acc.			1	1	1	2	1	2		1	2	
	Total			1	1	1	2	1	2		1	2	
Import-export de drogues synthétiques	Acc.		8	5	4	2	3	4	4	5	1	5	2
	Total		8	5	4	2	3	4	4	5	1	5	2
Vente de drogues synthétiques	Acc.		10	17	11	9	6	7	2	5	2	6	3
	Tent.			1	1								
Total		10	18	12	9	6	7	2	5	2	6	3	
Production de cannabis (culture)	Acc.		7	2	6	2	5	8	8	7	1	4	
	Total		7	2	6	2	5	8	8	7	1	4	
Import-export de cannabis en grande quantité	Acc.									1		2	1
	Total									1		2	1
Vente de cannabis en grande quantité	Acc.				1					1		2	1
	Total				1					1		2	1
Import-export d'héroïne	Acc.	1	1	1	2	2					1		
	Total	1	1	1	2	2					1		
Vente-traffic d'héroïne	Acc.		1			2							
	Total		1			2							



PH Trafic d'armes

		2000	2015	2016	2017	2018	2019	2020	2021	2022	2023	2024	2025
Commerce et production d'arme à feu et mun.	Acc.		1	1		2	2		1			1	
	Tent.										1		
	Total		1	1		2	2		1		1	1	
Commerce et production d'arme non à feu	Acc.			1			1					2	
	Tent.												
	Total			1			1					2	

PH Traite des êtres humains

		2000	2015	2016	2017	2018	2019	2020	2021	2022	2023	2024	2025
TEH - exploitation économique	Acc.		2	1	2	1		2		4	5	2	
	Tent.												
	Total		2	1	2	1		2		4	5	2	
TEH - exploitation sexuelle	Acc.	1				3	2		1	1	3		2
	Tent.												
	Total	1				3	2		1	1	3		2

PH Violence dans l'espace public

		2000	2015	2016	2017	2018	2019	2020	2021	2022	2023	2024	2025
Violence physique (transport public)	Acc.	2	6	4	4	4	7	3	5	1	7	11	3
	Tent.					1				1			
	Total	2	6	4	4	5	7	3	5	2	7	11	3
Violence physique (voie publique)	Acc.	50	80	67	67	63	94	64	67	98	65	84	58
	Tent.	6	4	9	4	4	3	4	3	2	11	4	6
	Total	56	84	76	71	67	97	68	70	100	76	88	64
Violence physique (autre endroit public)	Acc.	8	6	8	4	8	9	17	5	10	8	8	4
	Tent.	1					1						
	Total	9	6	8	4	8	10	17	5	10	8	8	4



PH Violence dans l'espace public

		2000	2015	2016	2017	2018	2019	2020	2021	2022	2023	2024	2025
Violence physique (endroit accessible au public)	Inc.	1											
	Acc.	62	64	68	50	45	57	32	31	52	47	53	21
	Tent.	2	1		3	1	2	2	1	1	2	1	
	Total	65	65	68	53	46	59	34	32	53	49	54	21
Violence sexuelle (transport public)	Acc.					1	3		1		1	1	
	Total					1	3		1		1	1	
Violence sexuelle (voie publique)	Acc.	9	4	6	6	4	4	10	7	4	1	7	2
	Tent.					1	1			1			
	Total	9	4	6	6	5	5	10	7	5	1	7	2
Violence sexuelle (autre endroit public)	Acc.	3		4	5	2			2	2	3	3	1
	Tent.			2			1				1		
	Total	3		6	5	2	1		2	2	4	3	1
Violence sexuelle (endroit accessible au public)	Acc.	8	23	70	6	15	8	4	6	5	8	9	2
	Tent.				1							1	
	Total	8	23	70	7	15	8	4	6	5	8	10	2
Violence psychique (transport public)	Acc.	1	4	3	2	4	2	1	2	1	5	13	6
	Total	1	4	3	2	4	2	1	2	1	5	13	6
Violence psychique (voie publique)	Acc.	50	108	109	99	84	103	96	72	81	73	116	67
	Tent.	4							1			1	
	Total	54	108	109	99	84	103	96	73	81	73	117	67
Violence psychique (autre endroit public)	Acc.	5	17	11	12	8	10	11	9	11	7	9	3
	Tent.	1		1									
	Total	6	17	12	12	8	10	11	9	11	7	9	3
Violence psychique (endroit accessible au public)	Acc.	36	30	71	40	49	48	37	37	39	36	63	20
	Tent.	2											
	Total	38	30	71	40	49	48	37	37	39	36	63	20



PH Violence dans l'espace public

		2000	2015	2016	2017	2018	2019	2020	2021	2022	2023	2024	2025
Vol à main armée (transport public)	Acc.			1									
	Total			1									
Vol à main armée (voie publique)	Acc.	1	4	2	1	1			1	1			
	Tent.		1		1		1	1				1	
	Total	1	5	2	2	1	1	1	1	1		1	
Vol à main armée (autre endroit public)	Acc.	1	1					1					
	Total	1	1					1					
Vol à main armée (endroit accessible au public)	Acc.	3	4	1	1	3	3	1	2		1	2	1
	Tent.	2											1
	Total	5	4	1	1	3	3	1	2		1	2	2
Vol avec violence sans arme (transport public)	Acc.		1								1	1	1
	Total		1								1	1	1
Vol avec violence sans arme (voie publique)	Acc.	6	5	2	6	8	6	1	3	2	4	7	5
	Tent.	1	1		1	1	5			2		2	
	Total	7	6	2	7	9	11	1	3	4	4	9	5
Vol avec violence sans arme (autre endroit public)	Acc.	2	2		1	1	1	1		2	1		1
	Total	2	2		1	1	1	1		2	1		1
Vol avec violence sans arme (endr. acces. au pub.)	Acc.	14	12	25	1	5	5	2	5	7	8	5	2
	Tent.	1		5			1	1					
	Total	15	12	30	1	5	6	3	5	7	8	5	2



PH Autre

		2000	2015	2016	2017	2018	2019	2020	2021	2022	2023	2024	2025
Faux policiers	Acc.		2	1		1	3	1		1		1	
	Tent.					2	21						
	Total		2	1		3	24	1		1		1	
Terrorisme, extrémisme et radicalisme	Acc.		5	4	2	7	3	7	3	2	5	4	4
	Tent.												
	Total		5	4	2	7	3	7	3	2	5	4	4
Cyberharcèlement	Acc.	10	66	56	58	62	55	49	62	47	55	72	32
	Tent.										1		
	Total	10	66	56	58	62	55	49	62	47	56	72	32
Fraude à l'identité	Acc.	11	39	44	24	33	39	46	36	58	70	81	30
	Tent.	1	1	2	3	4	4	2	1	1	2	1	1
	Total	12	40	46	27	37	43	48	37	59	72	82	31

STATISTIQUES POLICIERES DE CRIMINALITE

LIEU DE PERPETRATION: ARRONDISSEMENT JUDICIAIRE

Eupen

***ANNEXE IV: FAITS ENREGISTRES
NON CRIMINELS***



Eupen

Faits non criminels

Maladies / Décès / Disparition

	2000	2015	2016	2017	2018	2019	2020	2021	2022	2023	2024	2025
Suicide	21	32	24	21	26	24	16	26	17	19	16	14
Personne malade	39	28	42	38	41	31	44	33	40	25	51	32
Décès suspect	7	3	5	4	4	2	2	1	6	1	9	1
Décès naturel	11	22	15	22	13	20	24	23	22	19	28	8
Disparition (personne disparue)	40	19	40	27	36	24	26	33	31	16	19	20
Accident (sauf roulage)	15	8	8	9	22	13	9	13	4	4	5	2
Cadavre non identifié										1		
Sécurité des travailleurs (accident du travail)										9	4	1
Autres	3	1			1			1	1			
Total	136	113	134	121	143	114	121	130	121	94	132	78

Appels

	2000	2015	2016	2017	2018	2019	2020	2021	2022	2023	2024	2025
Alarme	5		1	1	1		1		1			1
Appels	10	3	5	5	6	6	9	1	10	4	4	
Total	15	3	6	6	7	6	10	1	11	4	4	1

Problèmes sociaux

	2000	2015	2016	2017	2018	2019	2020	2021	2022	2023	2024	2025
Différends familiaux	59	20	26	24	18	13	11	16	9	21	22	21
Différend (pas de coups)	26	6	13	2	14		4	5	7	4	5	1
Affaire civile	25	18	11	6	5	5	10	7	10	11	4	4
Protection de la jeunesse	22	11	19	10	18	13	7	13	8	5	4	3
Autres	18	3	3	5	3	2	3	1	3	2	3	
Total	150	58	72	47	58	33	35	42	37	43	38	29



Catastrophes

	2000	2015	2016	2017	2018	2019	2020	2021	2022	2023	2024	2025
Fuite de gaz			2	1	1	1	1		2	1		
Eboulement								1				
Catastrophe naturelle								1				
Inondation					1			1				
Dégâts tempête		1	2	1	3		2		2			
Dégâts eau					1			2				
Autres	7	1	2		1	2		1			1	
Total	7	2	6	2	7	3	3	6	4	1	1	

Ordre public

	2000	2015	2016	2017	2018	2019	2020	2021	2022	2023	2024	2025
Manifestation								1				
Troubles	1	7	14	6	5	7	2	4	6	2	6	1
Non spécifié	1											
Autres	2	5	2	1	2	1		1		1		
Total	4	12	16	7	7	8	2	6	6	3	6	1

Agissements suspects

	2000	2015	2016	2017	2018	2019	2020	2021	2022	2023	2024	2025
	38	55	67	48	38	37	41	36	39	29	35	15
Total	38	55	67	48	38	37	41	36	39	29	35	15

Objets trouvés

	2000	2015	2016	2017	2018	2019	2020	2021	2022	2023	2024	2025
	11	5	5	6	7	9	5	3	1	4	2	
Total	11	5	5	6	7	9	5	3	1	4	2	

Objets perdus

	2000	2015	2016	2017	2018	2019	2020	2021	2022	2023	2024	2025
	60	1.280	1.145	1.147	1.268	1.181	1.106	1.214	1.186	1.200	1.203	661
Total	60	1.280	1.145	1.147	1.268	1.181	1.106	1.214	1.186	1.200	1.203	661



Autres non-infractions

	2000	2015	2016	2017	2018	2019	2020	2021	2022	2023	2024	2025
Ordonnance de capture			3	1			1			1		
Non-respect des conditions	1	17	18	8	8	1	2	1	6	2	18	4
Procès-verbal d'information	86	150	139	119	123	140	103	89	61	76	69	30
Notification		33	26	35	45	106	152	80	55	74	73	29
Dégradation involontaire câbles (non-télécom)						1		1	1			
Comportement lié à une radicalisation violente		1	1	1				2				2
Demande signalement surveillance électronique								7	10	20	19	1
Fonction de contrôle armes		1	3		2		3	36	28	15	35	38
Harcèlement - interdiction de contact												1
Non spécifié			3								1	
Autres non infractions	53											
Total	140	202	193	164	178	248	261	216	161	188	215	105