

# ***STATISTIQUES POLICIERES DE CRIMINALITE***

---

*LIEU DE PERPETRATION: ARRONDISSEMENT JUDICIAIRE*

**Bruxelles (Bruxelles-Capitale)**

***2000 - 1er Semestre 2025***

*Police fédérale - DGRIDRIIBIPOL*

# ***STATISTIQUES POLICIERES DE CRIMINALITE***

---

*LIEU DE PERPETRATION: ARRONDISSEMENT JUDICIAIRE*

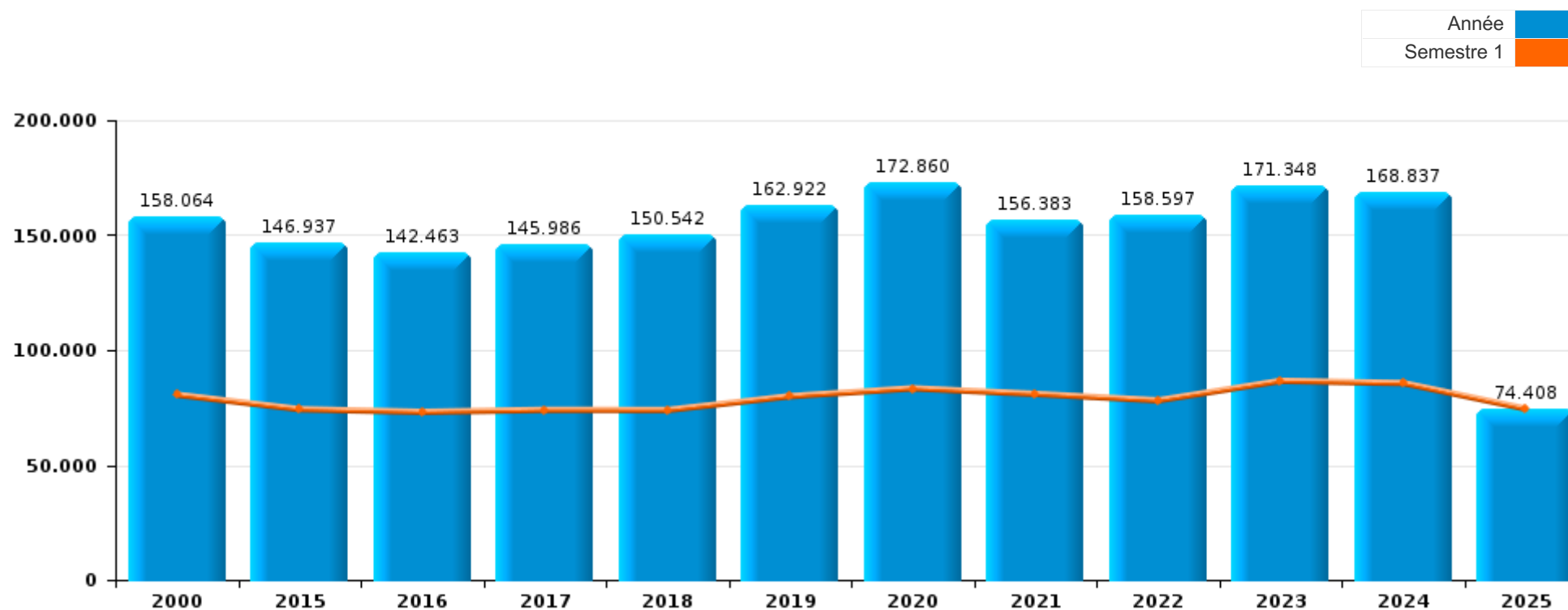
**Bruxelles (Bruxelles-Capitale)**

***PARTIE I : INFRACTIONS JUDICIAIRES***



**Bruxelles (Bruxelles-Capitale)**

	2000	2015	2016	2017	2018	2019	2020	2021	2022	2023	2024	2025
<b>Nombre total des délits</b>	158.064	146.937	142.463	145.986	150.542	162.922	172.860	156.383	158.597	171.348	168.837	74.408





**Bruxelles (Bruxelles-Capitale)**

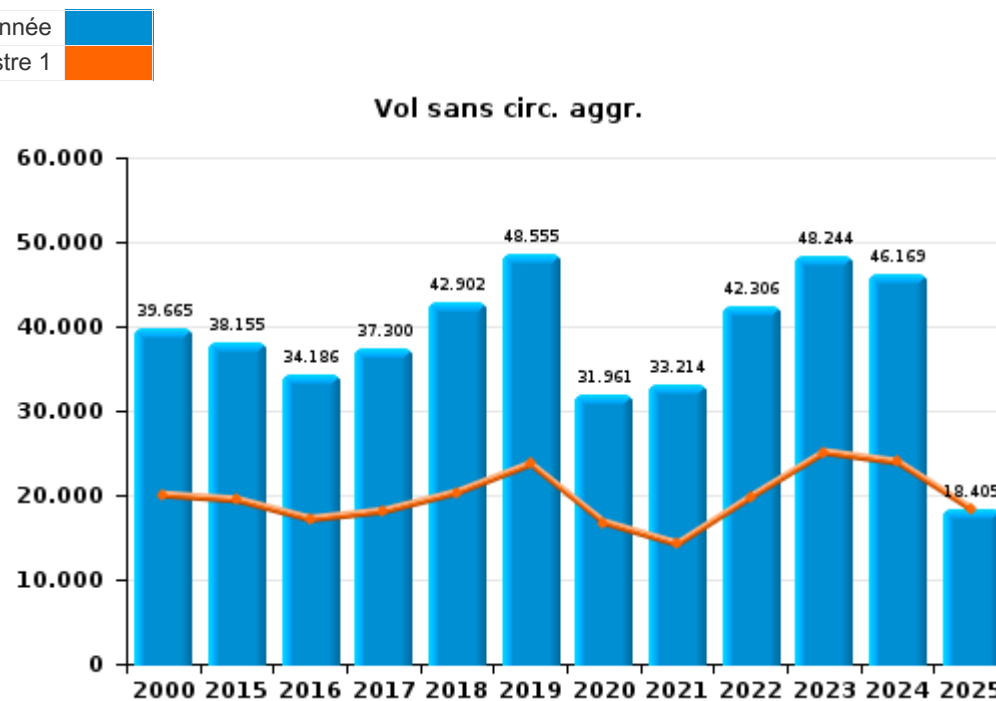
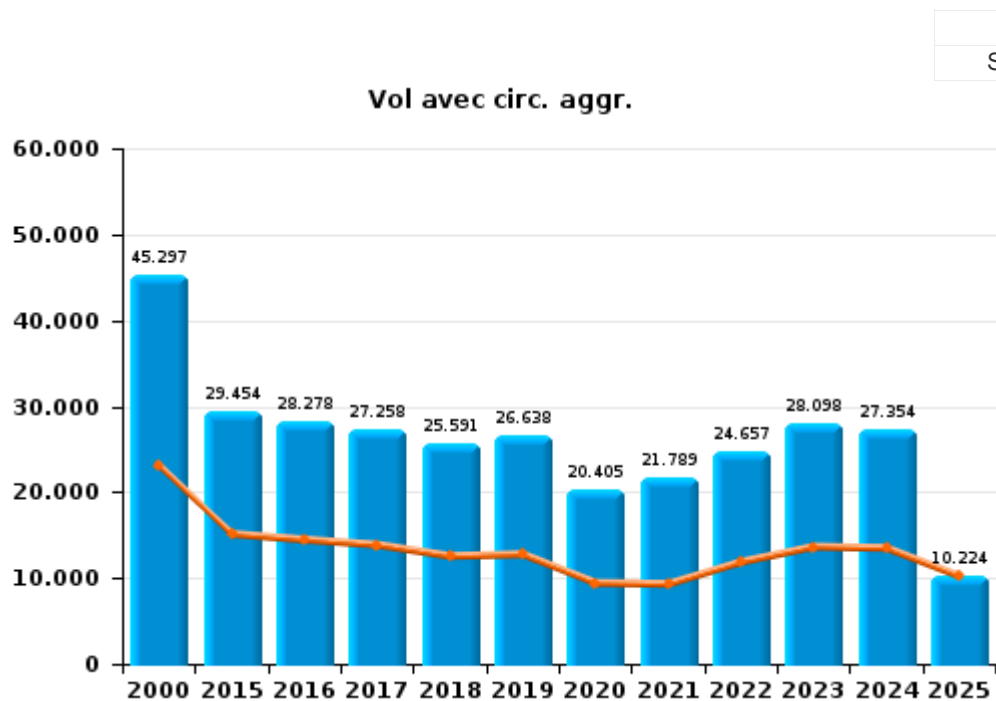
	2000	2015	2016	2017	2018	2019	2020	2021	2022	2023	2024	2025
Vol et extorsion	90.266	68.540	63.327	65.378	69.309	76.067	53.074	55.662	67.775	77.256	74.553	29.137
Infr. contre l'intégrité physique	8.477	10.350	9.949	10.143	10.725	10.724	9.505	10.631	11.827	11.964	11.897	5.762
Dégradation de la propriété	11.337	10.846	10.018	9.660	9.501	9.741	8.879	9.273	9.773	10.003	9.283	4.499
Drogues	5.800	7.914	8.330	8.410	8.618	9.426	10.378	8.988	8.905	9.901	10.807	5.858
Législation sur les étrangers	3.278	7.583	7.294	8.549	9.215	11.119	10.164	10.265	9.379	10.625	10.402	4.037
Fraude	11.535	5.519	5.348	6.221	6.919	8.047	8.484	9.939	11.002	11.416	11.129	5.091
Criminalité informatique	1	3.585	4.144	4.253	4.127	5.143	4.803	5.993	8.689	9.338	9.395	4.303
Infr. contre la sécurité publique	5.085	5.359	4.901	4.646	4.749	4.828	4.700	4.830	4.912	5.213	5.342	2.762
Santé publique	180	284	280	277	244	185	37.025	16.251	812	284	231	170
Infr. contre autres valeurs morales et sentiments	1.388	4.402	4.289	4.175	4.261	4.562	4.581	4.742	5.030	5.070	5.098	2.567
Registre de population	1.502	3.915	5.515	6.043	4.740	4.333	3.840	3.597	3.863	3.747	3.029	1.224
Infr. contre la foi publique	5.794	5.079	4.851	4.499	3.825	3.838	3.351	3.322	3.077	2.761	2.762	1.196
Ivresse et alcool	1.178	2.157	1.958	1.885	2.138	2.465	2.142	2.304	2.722	2.449	2.553	952
Armes et explosifs	1.491	2.042	1.894	1.944	1.969	1.951	1.720	1.707	1.899	2.244	2.250	1.184
Infr. contre les moeurs	1.561	1.408	1.445	1.549	1.765	1.915	1.825	1.975	1.931	1.918	2.054	1.031
Protection de la jeunesse	808	1.519	1.484	1.341	1.466	1.464	1.368	1.431	1.393	1.414	2.307	1.654
Infr. contre l'autorité publique	2.357	1.268	1.308	1.205	1.165	1.173	1.385	1.160	1.049	901	871	454
Protection de la personne	528	796	964	973	1.135	1.225	913	568	546	585	561	262
Code pénal social	67	701	833	878	937	902	711	665	676	802	869	420
Infr. contre la famille	1.369	660	648	530	561	571	532	423	358	322	359	199
Carte d'identité	621	451	475	564	584	463	972	467	315	197	193	270
Infr. relative au statut juridique de l'enfant	213	399	390	437	466	562	484	571	633	625	483	245
Infr. contre la liberté individuelle	195	408	437	376	371	365	380	356	395	385	382	193
Autres lois spéciales	383	212	556	506	262	375	429	212	346	391	260	153
Environnement	605	200	209	231	300	349	292	270	455	318	327	115
Pratiques commerciales	410	306	417	351	426	227	151	102	147	214	355	121
Législation économique	23	318	386	315	203	235	182	105	102	174	255	112
Protection des revenus publics	82	135	93	84	146	248	192	183	125	217	236	181
Travail	389	144	140	98	110	101	90	92	88	124	169	46
Contravention Code pénal	909	20	18	9	13	5	12	8	12	32	37	22
Exercice illégal de l'autorité publique	90	67	63	69	46	69	62	88	82	122	63	56
Infr. contre la Sécurité de l'Etat	5	166	272	160	51	28	34	18	17	18	25	20
Traite des êtres humains	1	66	90	67	64	85	49	60	70	78	73	36
Loi du football	37	20	25	23	13	25	8	5	70	124	109	30
Marchand de sommeil		18	27	36	22	40	47	34	39	30	46	16
Hormones et dopage	3	31	39	53	51	50	30	28	8	13	1	2
Sécurité privée	88	32	19	18	8	3	2	4	13	4	11	4
Provocation crime ou délits							48	36	34	39	31	16
Autres infractions Code pénal		6	10	9	15	9	12	13	24	15	13	6
Code pénal militaire et milice	1	9	11	10	6	3	2	5	4	6	5	2
Exploitation de la mendicité		2	6	11	4	1	2			9	7	
Législation sur les élections	7				12						4	
<b>Sous-total</b>	<b>158.064</b>	<b>146.937</b>	<b>142.463</b>	<b>145.986</b>	<b>150.542</b>	<b>162.922</b>	<b>172.860</b>	<b>156.383</b>	<b>158.597</b>	<b>171.348</b>	<b>168.837</b>	<b>74.408</b>
<b>Contravention règlement policier local</b>	<b>34</b>	<b>3.606</b>	<b>4.602</b>	<b>3.907</b>	<b>3.438</b>	<b>3.466</b>	<b>11.676</b>	<b>4.513</b>	<b>5.316</b>	<b>5.497</b>	<b>6.708</b>	<b>2.712</b>
<b>Sous-total</b>	<b>34</b>	<b>3.606</b>	<b>4.602</b>	<b>3.907</b>	<b>3.438</b>	<b>3.466</b>	<b>11.676</b>	<b>4.513</b>	<b>5.316</b>	<b>5.497</b>	<b>6.708</b>	<b>2.712</b>
<b>Total</b>	<b>158.098</b>	<b>150.543</b>	<b>147.065</b>	<b>149.893</b>	<b>153.980</b>	<b>166.388</b>	<b>184.536</b>	<b>160.896</b>	<b>163.913</b>	<b>176.845</b>	<b>175.545</b>	<b>77.120</b>



I.1. Catégorie des infractions : Vol et extorsion (top 5 des infractions au niveau national 2024)

**Bruxelles (Bruxelles-Capitale)**

	2000	2015	2016	2017	2018	2019	2020	2021	2022	2023	2024	2025
<b>Vol sans circ. aggr.</b>	39.665	38.155	34.186	37.300	42.902	48.555	31.961	33.214	42.306	48.244	46.169	18.405
<b>Vol avec circ. aggr.</b>	45.297	29.454	28.278	27.258	25.591	26.638	20.405	21.789	24.657	28.098	27.354	10.224
<b>Extorsion</b>	296	775	695	633	682	719	598	565	633	812	911	442
<b>Vol non spécifié</b>	4.996	154	166	185	133	155	109	94	177	102	119	66
<b>Autres</b>	12	2	2	2	1		1		2			
<b>Total</b>	<b>90.266</b>	<b>68.540</b>	<b>63.327</b>	<b>65.378</b>	<b>69.309</b>	<b>76.067</b>	<b>53.074</b>	<b>55.662</b>	<b>67.775</b>	<b>77.256</b>	<b>74.553</b>	<b>29.137</b>





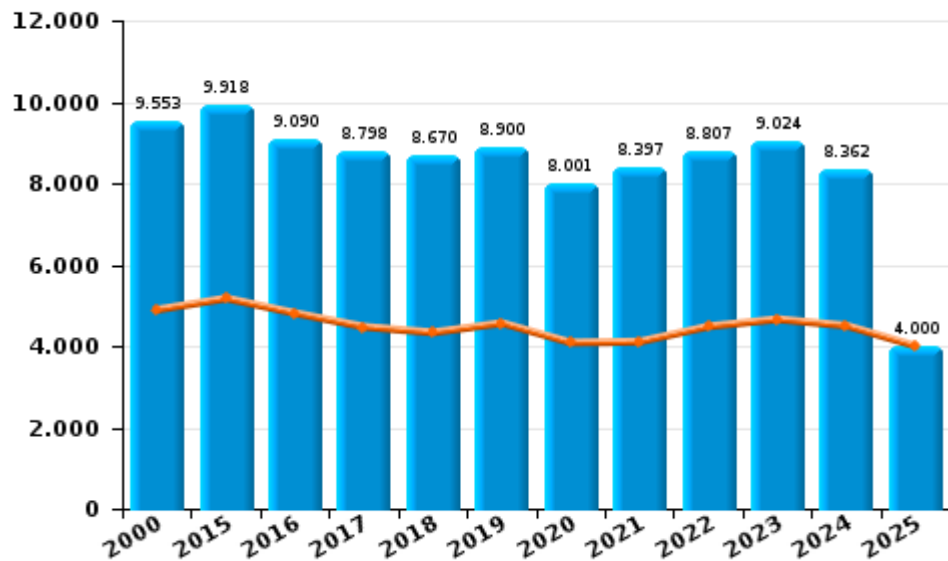
I.2. Catégorie des infractions : Dégradation de la propriété (top 5 des infractions au niveau national 2024)

Bruxelles (Bruxelles-Capitale)

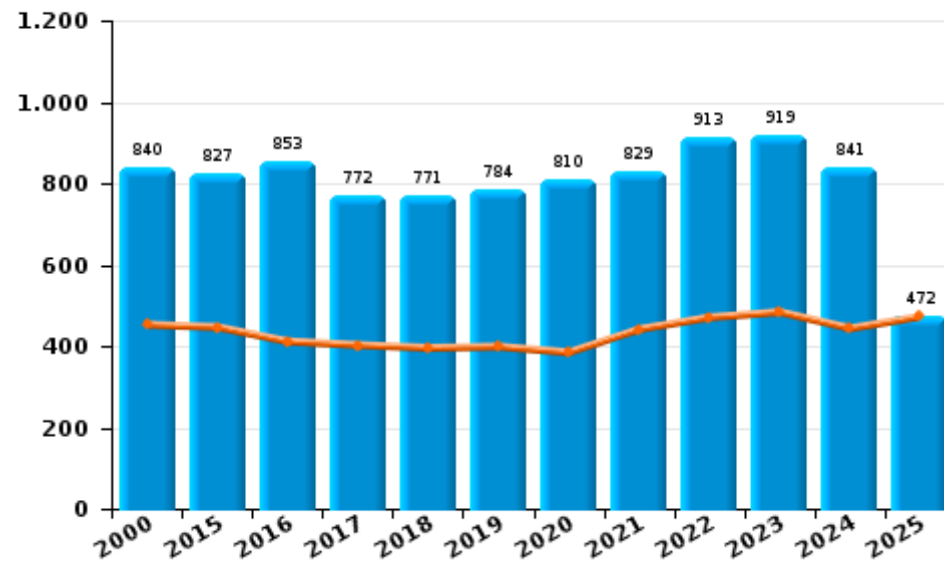
	2000	2015	2016	2017	2018	2019	2020	2021	2022	2023	2024	2025
<b>Vandalisme</b>	9.553	9.918	9.090	8.798	8.670	8.900	8.001	8.397	8.807	9.024	8.362	4.000
<b>Incendie volontaire</b>	427	441	483	417	412	401	422	449	471	459	419	230
<b>Incendie involontaire</b>	413	386	370	355	359	383	388	380	442	460	422	242
<b>Destruction, dénaturation, dégradation</b>	938	96	71	89	59	56	67	45	47	45	60	21
<b>Destruction par explosion volontaire</b>	6	5	4	1	1	1	1	2	6	15	20	6
<b>Total</b>	<b>11.337</b>	<b>10.846</b>	<b>10.018</b>	<b>9.660</b>	<b>9.501</b>	<b>9.741</b>	<b>8.879</b>	<b>9.273</b>	<b>9.773</b>	<b>10.003</b>	<b>9.283</b>	<b>4.499</b>



Vandalisme



Incendie

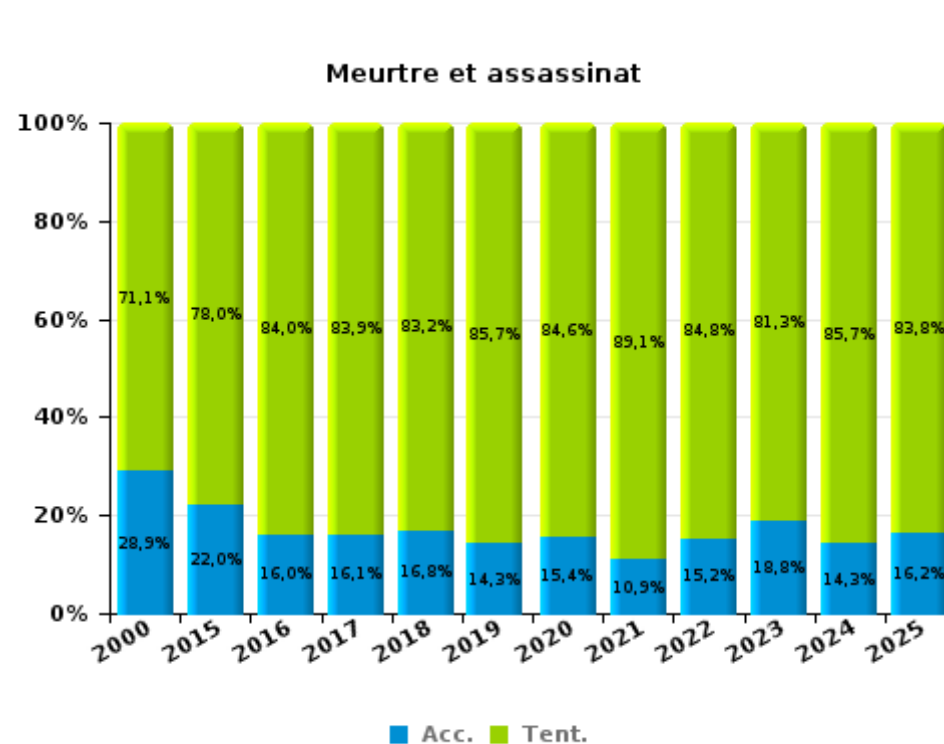
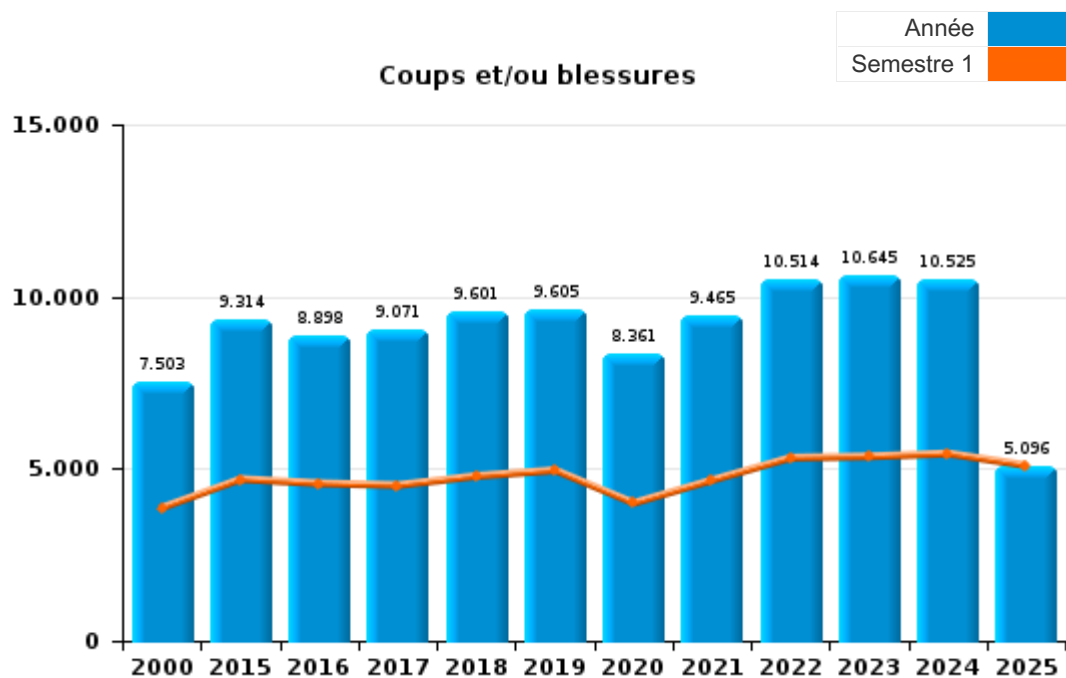




I.3. Catégorie des infractions : Infr. contre l'intégrité physique (top 5 des infractions au niveau national 2024)

**Bruxelles (Bruxelles-Capitale)**

	2000	2015	2016	2017	2018	2019	2020	2021	2022	2023	2024	2025
<b>Coups et/ou blessures</b>	7.503	9.314	8.898	9.071	9.601	9.605	8.361	9.465	10.514	10.645	10.525	5.096
<b>Autres</b>	860	859	889	904	928	972	975	982	1.109	1.095	1.120	524
<b>Meurtre et assassinat</b>	114	177	162	168	196	147	169	184	204	224	252	142
<b>Total</b>	<b>8.477</b>	<b>10.350</b>	<b>9.949</b>	<b>10.143</b>	<b>10.725</b>	<b>10.724</b>	<b>9.505</b>	<b>10.631</b>	<b>11.827</b>	<b>11.964</b>	<b>11.897</b>	<b>5.762</b>



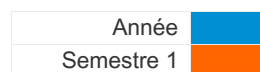
FPF/DGR/DRI/BIPOL - Statistiques policières de criminalité (date de clôture: 31/10/2025)  
 Les données pour les années 2001 jusqu'à 2014 ne sont plus publiées mais restent disponibles sur demande auprès du service BIPOL.  
 Les données pour 2025 ne concernent que le 1er semestre.



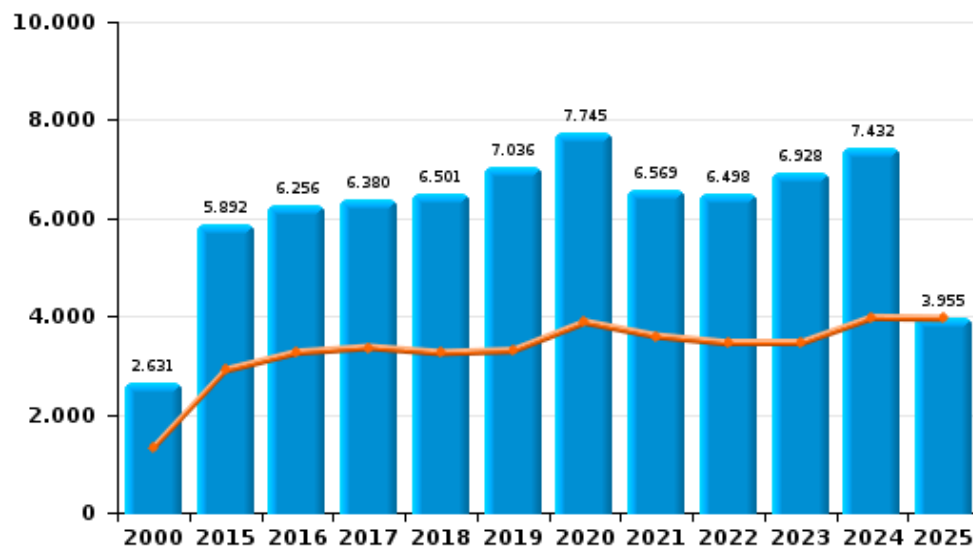
I.4. Catégorie des infractions : Drogues (top 5 des infractions au niveau national 2024)

**Bruxelles (Bruxelles-Capitale)**

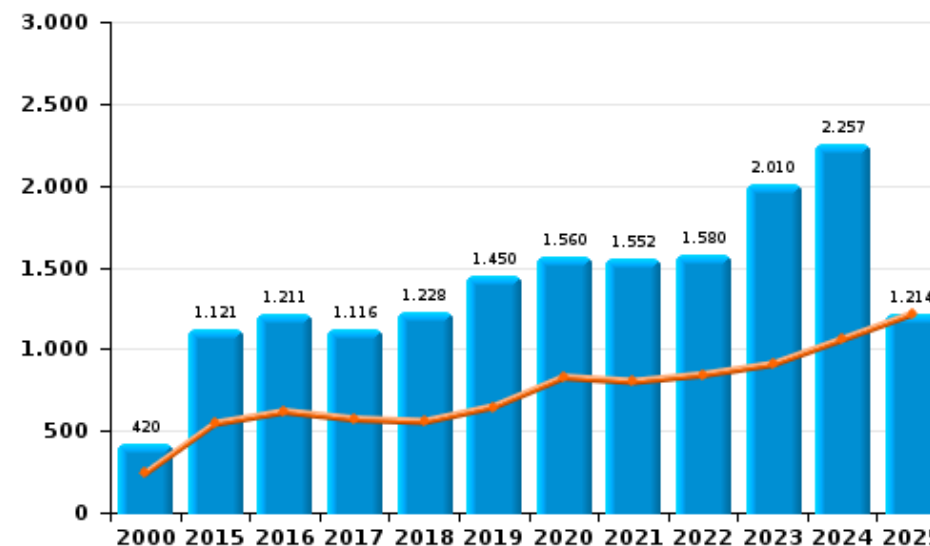
	2000	2015	2016	2017	2018	2019	2020	2021	2022	2023	2024	2025
Détention	2.631	5.892	6.256	6.380	6.501	7.036	7.745	6.569	6.498	6.928	7.432	3.955
Commerce	420	1.121	1.211	1.116	1.228	1.450	1.560	1.552	1.580	2.010	2.257	1.214
Autres	83	187	256	300	350	418	532	556	547	699	761	364
Usage	2.366	222	194	190	149	120	153	155	121	161	190	87
Importation et exportation	292	378	319	319	300	298	275	75	81	44	47	27
Fabrication	8	114	94	105	90	104	113	81	78	59	48	30
Protoxyde d'azote (gaz hilarant)											72	181
<b>Total</b>	<b>5.800</b>	<b>7.914</b>	<b>8.330</b>	<b>8.410</b>	<b>8.618</b>	<b>9.426</b>	<b>10.378</b>	<b>8.988</b>	<b>8.905</b>	<b>9.901</b>	<b>10.807</b>	<b>5.858</b>



Détention



Commerce



FPF/DGR/DRI/BIPOL - Statistiques policières de criminalité (date de clôture: 31/10/2025)  
 Les données pour les années 2001 jusqu'à 2014 ne sont plus publiées mais restent disponibles sur demande auprès du service BIPOL.  
 Les données pour 2025 ne concernent que le 1er semestre.



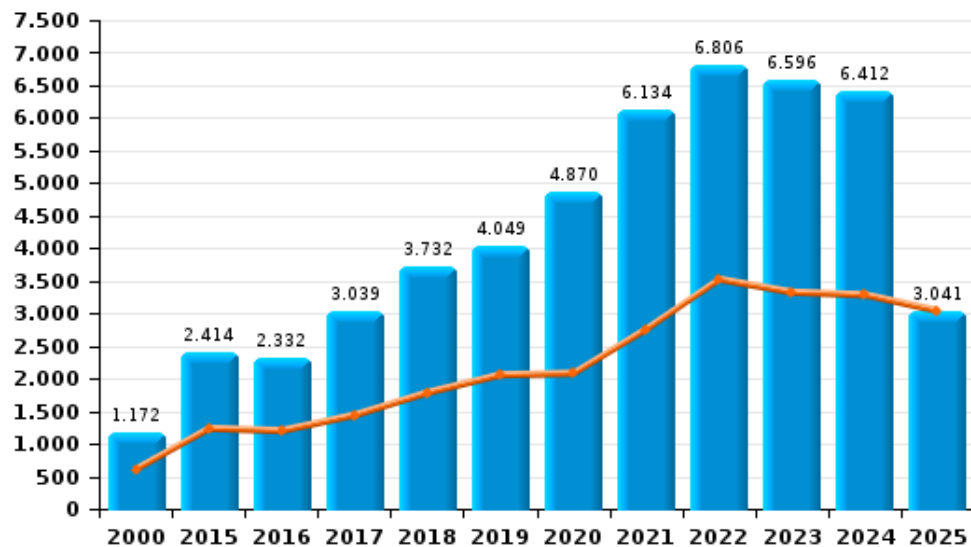
I.5. Catégorie des infractions : Fraude (top 5 des infractions au niveau national 2024)

**Bruxelles (Bruxelles-Capitale)**

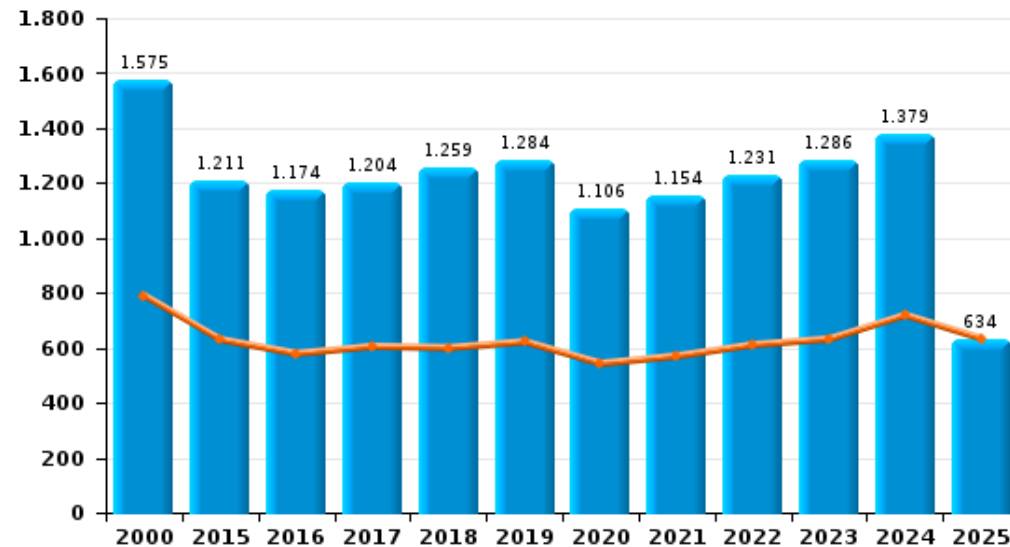
	2000	2015	2016	2017	2018	2019	2020	2021	2022	2023	2024	2025
Escroquerie	1.172	2.414	2.332	3.039	3.732	4.049	4.870	6.134	6.806	6.596	6.412	3.041
Détournement et destruction frauduleuse	6.620	488	533	542	569	924	730	857	1.124	1.189	1.009	457
Abus de confiance et infr. apparentées	1.575	1.211	1.174	1.204	1.259	1.284	1.106	1.154	1.231	1.286	1.379	634
Recel	939	827	706	815	799	1.005	859	846	1.003	1.109	880	342
Fraudes: Autres	703	281	288	298	279	495	758	803	651	1.059	1.296	543
Grivèlerie	500	185	185	183	143	149	91	93	123	120	103	55
Infr. liées à l'insolvabilité	26	113	130	140	138	141	70	52	64	57	41	15
Compartiments cachés moyens de transport											9	4
<b>Total</b>	<b>11.535</b>	<b>5.519</b>	<b>5.348</b>	<b>6.221</b>	<b>6.919</b>	<b>8.047</b>	<b>8.484</b>	<b>9.939</b>	<b>11.002</b>	<b>11.416</b>	<b>11.129</b>	<b>5.091</b>

Année ■  
Semestre 1 ■

Escroquerie



Abus de confiance et infr. apparentées



PPF/DGR/DRI/BIPOL - Statistiques policières de criminalité (date de clôture: 31/10/2025)  
 Les données pour les années 2001 jusqu'à 2014 ne sont plus publiées mais restent disponibles sur demande auprès du service BIPOL.  
 Les données pour 2025 ne concernent que le 1er semestre.

# ***STATISTIQUES POLICIERES DE CRIMINALITE***

---

*LIEU DE PERPETRATION: ARRONDISSEMENT JUDICIAIRE*

**Bruxelles (Bruxelles-Capitale)**

***PARTIE II : FIGURES CRIMINELLES / PHENOMENES***



**Bruxelles (Bruxelles-Capitale)**

**FC Vol moyen de transport**

	2000	2015	2016	2017	2018	2019	2020	2021	2022	2023	2024	2025
<b>Vol de voiture</b>	6.763	1.733	1.624	1.617	1.400	1.288	1.013	917	1.028	1.199	1.201	449
<b>Vol de moto</b>	358	294	329	368	297	307	208	258	379	348	320	116
<b>Carjacking</b>	310	84	80	82	62	45	30	45	49	30	27	21
<b>Homejacking</b>	28	8	8	6	3	7	7	2		4	1	1
<b>Vol dans les garages</b>	16	60	72	67	46	38	38	14	17	24	19	6
<b>Vol de vélomoteur</b>	438	279	260	300	284	382	266	352	431	295	303	104
<b>Vol de vélo</b>	791	2.903	3.291	3.548	3.831	4.503	4.531	4.371	5.106	4.978	4.730	1.708

**FC Cambriolage**

	2000	2015	2016	2017	2018	2019	2020	2021	2022	2023	2024	2025
<b>Cambriolage dans habitation</b>	7.830	8.726	7.371	7.488	7.528	7.543	5.309	6.314	7.171	6.764	6.030	2.497
<b>Cambriolage ds entreprise ou commerce</b>	4.152	2.595	2.418	2.590	2.351	2.487	2.011	1.835	2.131	2.152	1.871	871
<b>Cambriolage ds service public ou bâtiment administ</b>	1.107	611	655	640	515	589	421	318	441	393	323	155
<b>Vol au bélier</b>	5	3	3	2	7					2		
<b>Cambriolage dans bâtiment (total)</b>	13.058	11.910	10.429	10.704	10.383	10.604	7.729	8.456	9.731	9.296	8.211	3.522



**FC Vol autre**

	2000	2015	2016	2017	2018	2019	2020	2021	2022	2023	2024	2025
Vol à main armée	1.524	1.046	861	809	876	818	688	740	761	955	1.130	451
Vol avec violence sans arme	7.043	7.379	6.445	6.291	6.149	5.945	4.257	4.243	5.037	5.828	5.421	2.112
Vol dans ou sur un véhicule	27.741	14.133	14.654	13.345	12.235	13.100	10.879	12.390	13.498	16.576	16.260	5.789
Sacjacking dans une voiture		570	582	307	222	201	77	61	54	17	6	3
Vol d'armes et explosifs	122	194	193	200	184	190	161	151	186	242	179	61
Steaming		34	19	15	16	18	11	10	9	11	12	5
Arrachage de sac à main	1.671	467	354	312	299	224	171	161	183	161	123	60
Vol à l'arraché	3.028	3.515	2.956	3.060	3.274	3.181	2.085	2.069	2.220	2.960	2.513	928
Vol à la tire	8.705	10.844	9.353	10.700	14.265	17.795	10.053	9.946	14.333	17.388	17.156	6.653
Vol à l'étagère	2.357	2.953	2.474	2.284	2.527	2.414	2.090	2.145	2.463	2.344	2.436	1.028
Vol par ruse	1.630	3.416	2.793	2.720	3.834	3.723	2.022	2.022	2.400	2.254	1.345	390
Vol de métaux	46	89	71	81	133	114	67	64	127	108	87	34
Vol sur les chantiers	400	386	389	329	353	375	299	309	307	267	267	115
Home-invasion		59	42	49	39	39	39	30	19	28	26	11
Vol d'animaux	30	28	32	30	30	19	24	17	25	24	21	8
Vol de cargaison	1	21	28	25	20	19	22	16	14	30	21	8

**Criminalité ICT**

	2000	2015	2016	2017	2018	2019	2020	2021	2022	2023	2024	2025
Fraude de cartes de paiements	137	1.896	2.328	2.476	2.274	2.658	2.262	2.980	3.885	3.720	3.253	1.279
Phishing		40	38	41	43	67	110	85	92	93	143	92
Ransomware			2	23	10	19	4	10	4	9	4	6
Shouldersurfing		381	592	644	501	475	220	108	96	54	44	10
Skimming		135	143	115	99	91	70	68	57	32	42	16



**FC Autre**

	2000	2015	2016	2017	2018	2019	2020	2021	2022	2023	2024	2025
Violence contre les métiers d'intérêt général	242	398	387	404	410	397	399	501	512	461	429	182
Viol collectif	21	41	51	41	53	53	59	48	34	49	27	21
Graffiti	12	1.024	795	588	488	473	571	522	535	599	555	270
Dégradation de voiture	1.767	5.184	4.745	4.648	4.638	4.883	4.023	4.124	4.377	4.636	4.089	2.198
Rixe au couteau	54	120	132	138	151	122	141	183	183	185	157	46

**PH Violence intrafamiliale (VIF)**

	2000	2015	2016	2017	2018	2019	2020	2021	2022	2023	2024	2025
VIF: physique, dans le couple	1.090	2.426	2.313	2.306	2.532	2.476	2.333	2.440	2.655	2.447	2.419	1.168
VIF: physique, envers des descendants	217	468	502	530	536	524	497	576	616	604	638	354
VIF: physique, envers d'autres membres	979	453	459	470	445	469	406	488	463	532	519	282
VIF: sexuelle, dans le couple		13	18	12	21	17	8	18	14	25	15	15
VIF: sexuelle, envers des descendants	52	44	53	51	41	43	58	59	23	4	2	3
VIF: sexuelle, envers d'autres membres	2	5	3	6	2	5	2	5	6	3	1	4
VIF: psychique, dans le couple	1.040	1.161	1.146	1.168	1.183	1.207	1.111	1.107	1.141	1.092	986	568
VIF: psychique, envers des descendants	6	59	102	118	86	89	77	86	104	99	94	60
VIF: psychique, envers d'autres membres	12	80	110	120	108	116	98	98	103	102	114	67
VIF: économique, dans le couple	22	111	131	130	104	83	87	102	90	65	71	36
VIF: économique, envers des descendants	104	11	17	11	11	11	17	13	11	16	7	3
VIF: économique, envers d'autres membres	913	238	199	181	152	173	136	131	134	111	108	49

**PH Hormones et dopage**

	2000	2015	2016	2017	2018	2019	2020	2021	2022	2023	2024	2025
Dopage humain	32	43	56	67	60	67	40	42	19	32	13	4
Engraissement illégal	1	9	14	13	9	11	5	5	10	7	5	7



PH Drogues

	2000	2015	2016	2017	2018	2019	2020	2021	2022	2023	2024	2025
Vente de cocaïne	2	233	288	212	269	364	357	435	505	569	718	369
Import-export de cocaïne		21	12	13	6	13	9	10	12	6	8	3
Production de drogues synthétiques		2	1		1	1	1	1	1	1	1	1
Import-export de drogues synthétiques	1	7	2	1	8	4	2	4	8	8	5	1
Vente de drogues synthétiques		46	44	42	55	64	69	100	118	136	145	56
Production de cannabis (culture)	1	55	51	58	42	45	51	42	31	24	14	7
Import-export de cannabis en grande quantité		3	2	1	5	5	2	5	4	3	6	1
Vente de cannabis en grande quantité		6	9	17	16	15	16	33	37	47	47	25
Import-export d'héroïne		12	10	11	2	3	1	2	2		2	
Vente-traffic d'héroïne	3	130	156	87	94	99	93	128	97	69	53	20

PH Trafic d'armes

	2000	2015	2016	2017	2018	2019	2020	2021	2022	2023	2024	2025
Commerce et production d'arme à feu et mun.	7	40	36	29	16	44	23	20	30	38	47	25
Commerce et production d'arme non à feu	3	6	7	9	11	9	1	4	5	3	7	7

PH Traite des êtres humains

	2000	2015	2016	2017	2018	2019	2020	2021	2022	2023	2024	2025
TEH - exploitation économique	15	17	24	15	17	23	13	25	20	31	17	12
TEH - exploitation sexuelle	161	100	110	75	71	96	77	75	90	91	100	50



**PH Violence dans l'espace public**

	2000	2015	2016	2017	2018	2019	2020	2021	2022	2023	2024	2025
Violence physique (transport public)	619	590	549	554	557	579	542	662	651	723	721	232
Violence physique (voie publique)	3.364	4.070	4.014	4.124	4.318	4.262	3.861	4.120	4.741	4.686	4.762	2.335
Violence physique (autre endroit public)	258	258	190	224	208	252	226	305	256	245	220	139
Violence physique (endroit accessible au public)	1.258	1.318	1.184	1.229	1.270	1.221	834	942	1.312	1.336	1.248	604
Violence sexuelle (transport public)	88	68	96	99	113	154	135	159	140	139	149	56
Violence sexuelle (voie publique)	440	342	249	267	247	319	258	284	308	286	336	164
Violence sexuelle (autre endroit public)	70	50	57	67	55	52	67	59	51	52	73	37
Violence sexuelle (endroit accessible au public)	127	129	154	168	177	197	135	197	245	243	267	103
Violence psychique (transport public)	1.499	577	510	505	461	461	389	443	422	438	405	163
Violence psychique (voie publique)	2.485	2.850	2.737	2.728	2.820	3.075	2.830	2.543	2.777	2.880	3.094	1.641
Violence psychique (autre endroit public)	380	356	312	300	268	292	246	237	210	201	191	130
Violence psychique (endroit accessible au public)	1.310	1.733	1.859	1.618	1.586	1.567	1.096	933	1.071	1.077	1.100	507
Vol à main armée (transport public)	143	52	38	41	58	38	41	45	32	69	73	31
Vol à main armée (voie publique)	685	423	410	385	408	406	310	363	401	555	687	252
Vol à main armée (autre endroit public)	44	47	36	39	35	18	24	30	42	38	70	20
Vol à main armée (endroit accessible au public)	428	349	240	227	255	228	211	202	192	179	205	104
Vol avec violence sans arme (transport public)	798	771	459	519	594	571	577	586	613	972	748	264
Vol avec violence sans arme (voie publique)	4.558	5.046	4.549	4.395	4.116	3.995	2.595	2.591	3.077	3.690	3.547	1.332
Vol avec violence sans arme (autre endroit public)	175	233	229	205	181	174	126	149	149	192	172	70
Vol avec violence sans arme (endr. acces. au pub.)	642	580	536	577	580	597	380	390	505	434	457	229

**PH Autre**

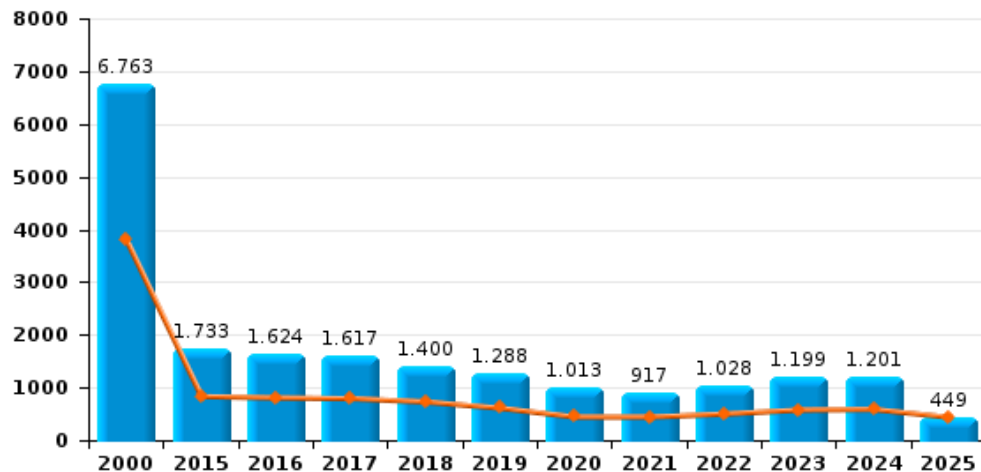
	2000	2015	2016	2017	2018	2019	2020	2021	2022	2023	2024	2025
Faux policiers	5	87	76	37	48	53	34	23	33	36	60	14
Terrorisme, extrémisme et radicalisme		264	349	221	109	86	89	56	53	85	75	60
Cyberharcèlement	411	1.161	1.192	1.114	1.208	1.167	1.066	1.157	1.251	1.172	1.188	618
Fraude à l'identité	1.764	2.342	2.327	2.020	1.872	2.048	1.881	1.864	1.770	1.455	1.422	592



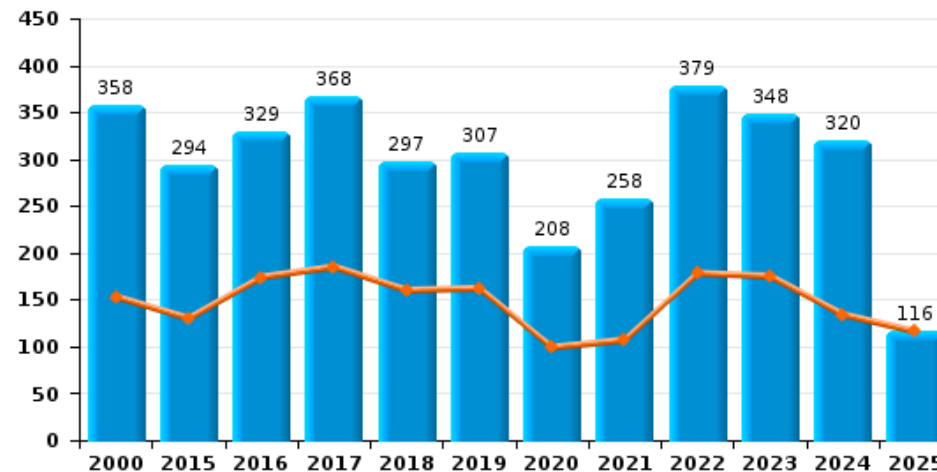
**Bruxelles (Bruxelles-Capitale)**

Année	<span style="color: blue;">■</span>
Semestre 1	<span style="color: orange;">■</span>

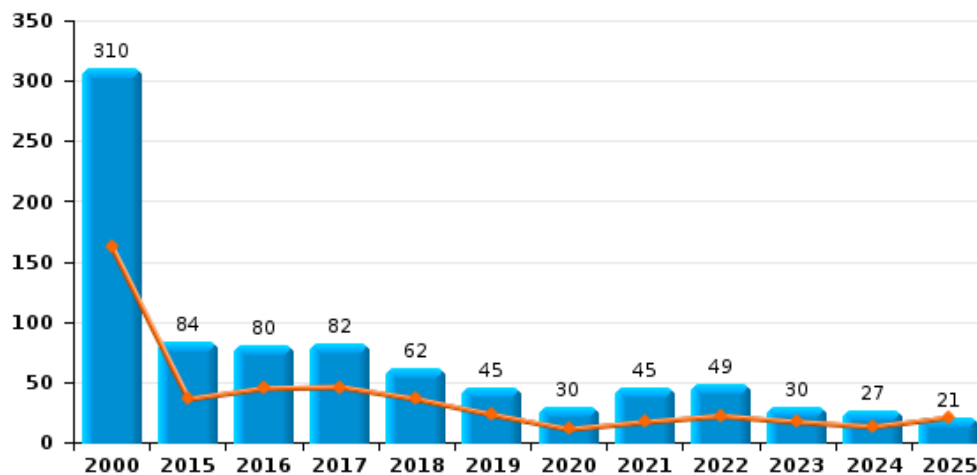
**Vol de voiture**



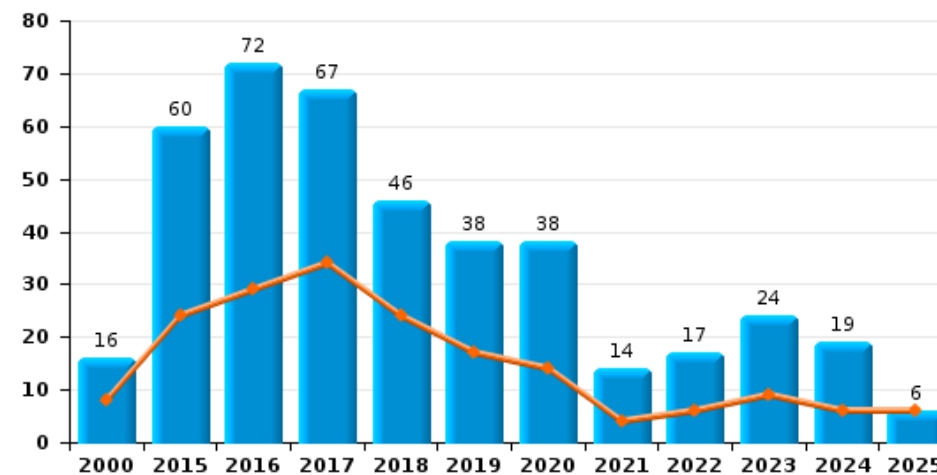
**Vol de moto**



**Carjacking**



**Vol dans les garages**

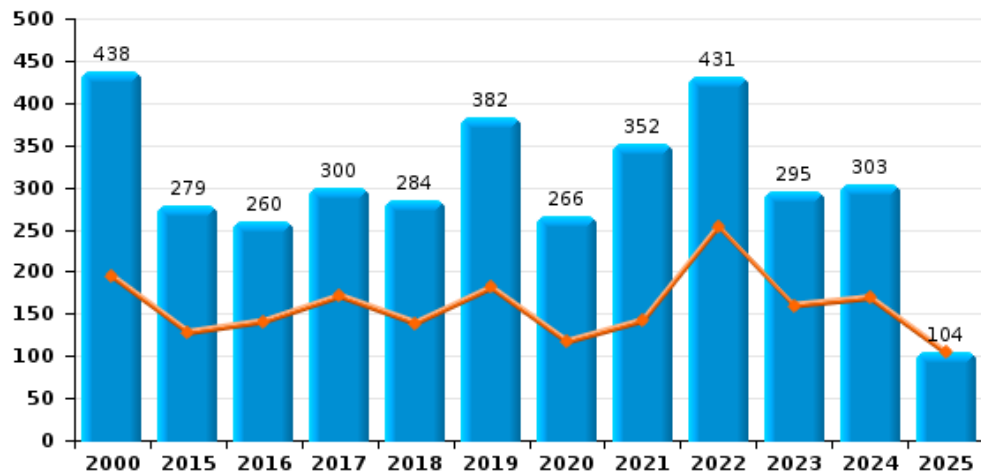




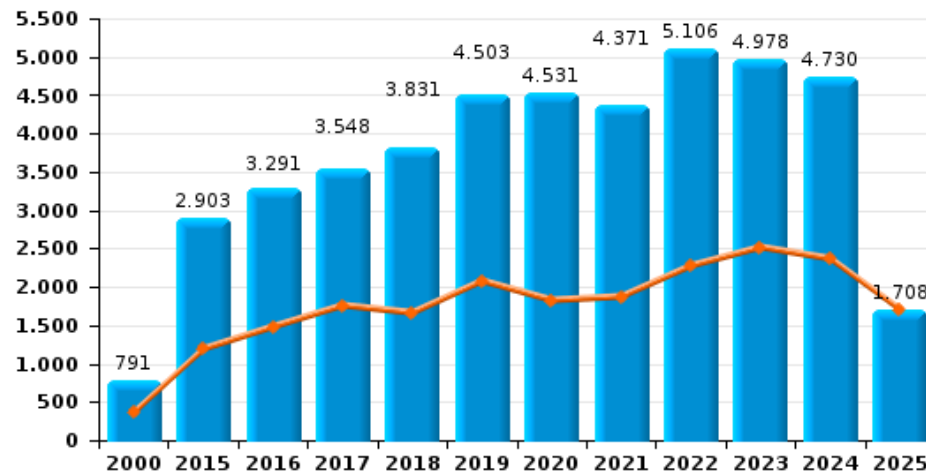
**Bruxelles (Bruxelles-Capitale)**

Année	<span style="color: blue;">■</span>
Semestre 1	<span style="color: orange;">■</span>

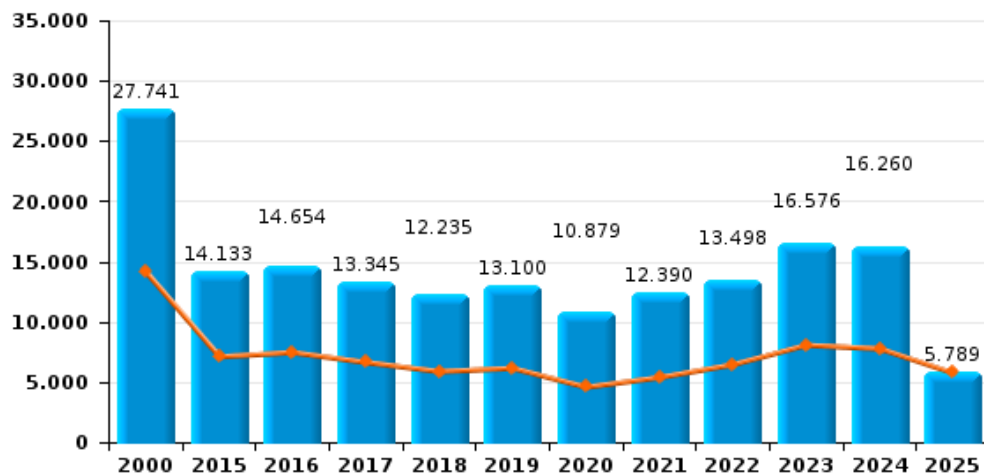
**Vol de vélomoteur**



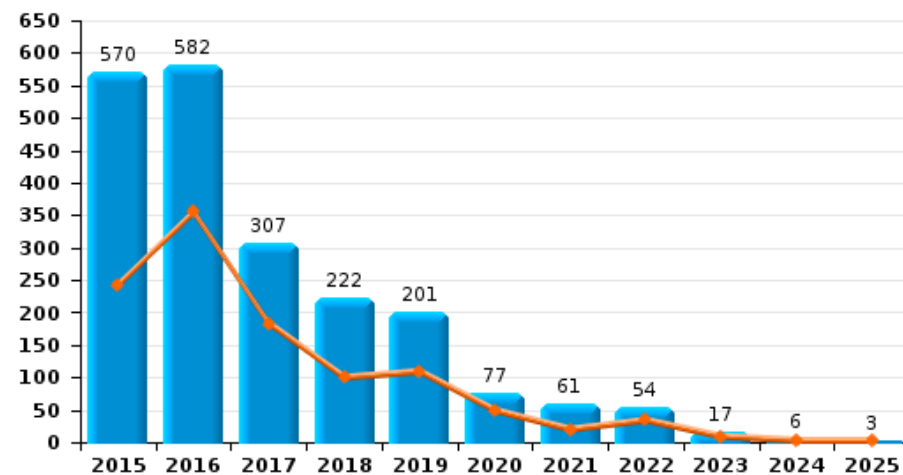
**Vol de vélo**



**Vol dans ou sur un véhicule**



**Sacjacking dans une voiture**

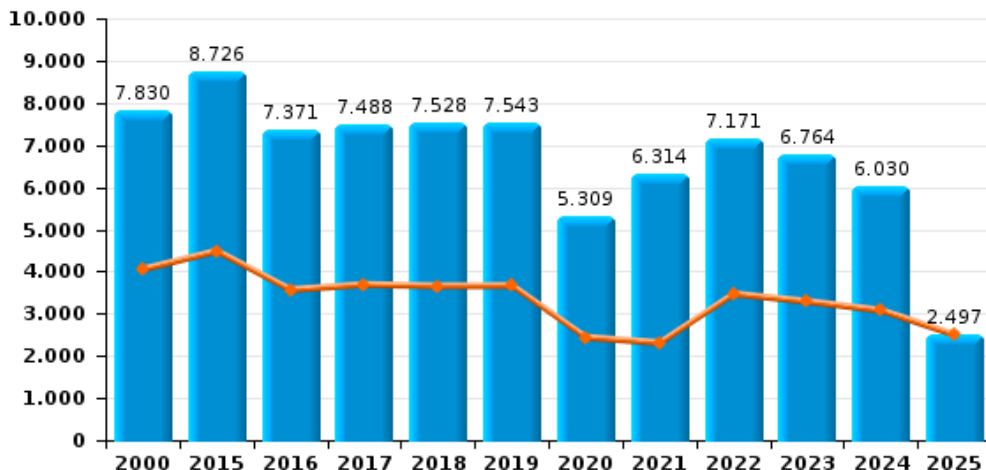




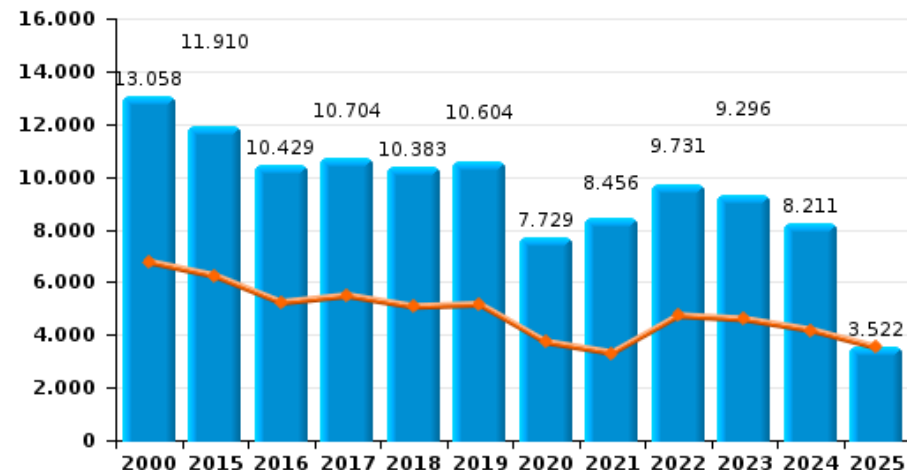
**Bruxelles (Bruxelles-Capitale)**

Année ■  
Semestre 1 ■

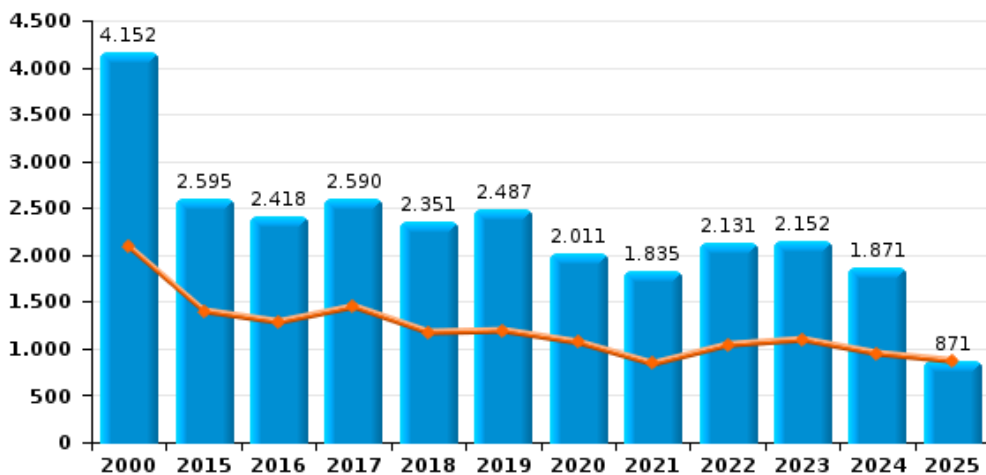
**Cambrilage dans habitation**



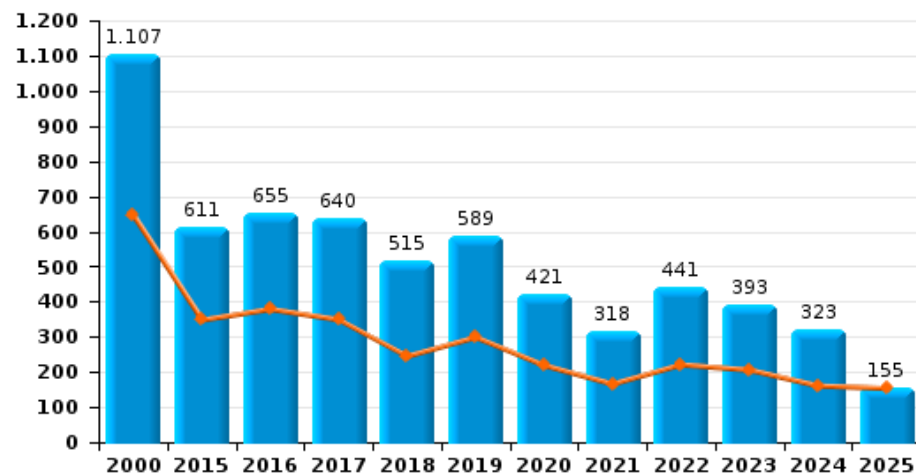
**Cambrilage dans bâtiment (total)**



**Cambrilage ds entreprise ou commerce**



**Cambrilage ds service public ou bâtiment administ**

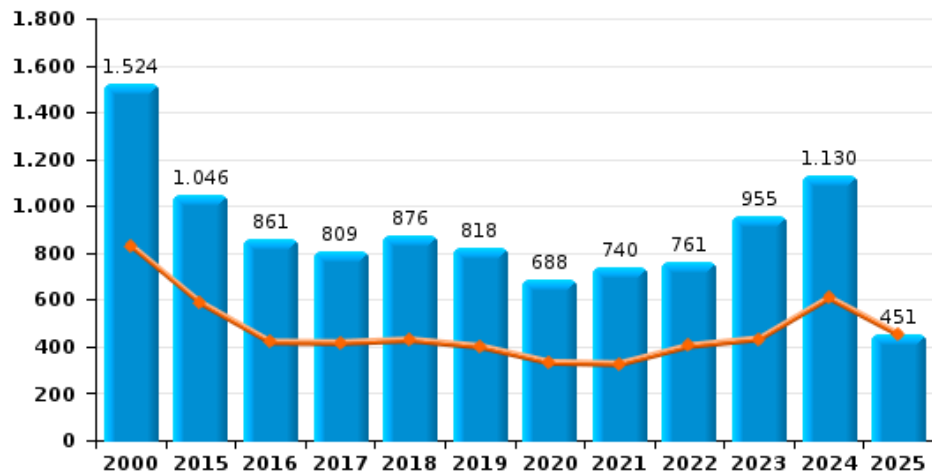




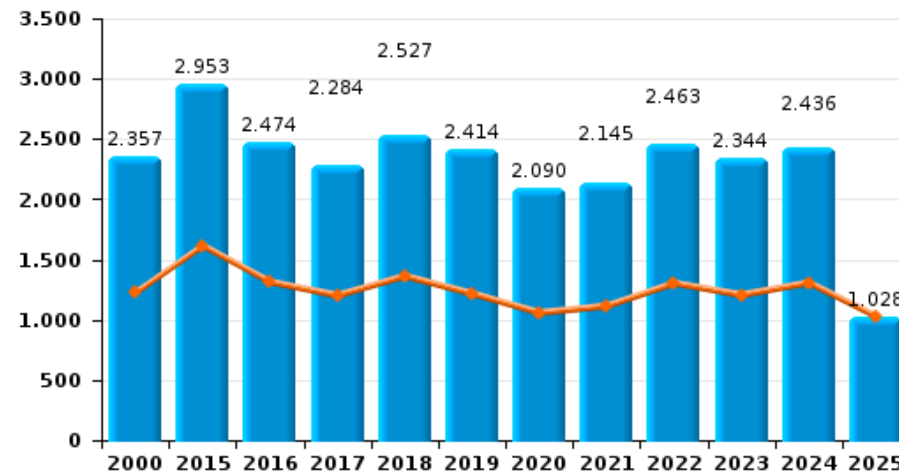
**Bruxelles (Bruxelles-Capitale)**

Année	<span style="color: blue;">■</span>
Semestre 1	<span style="color: orange;">■</span>

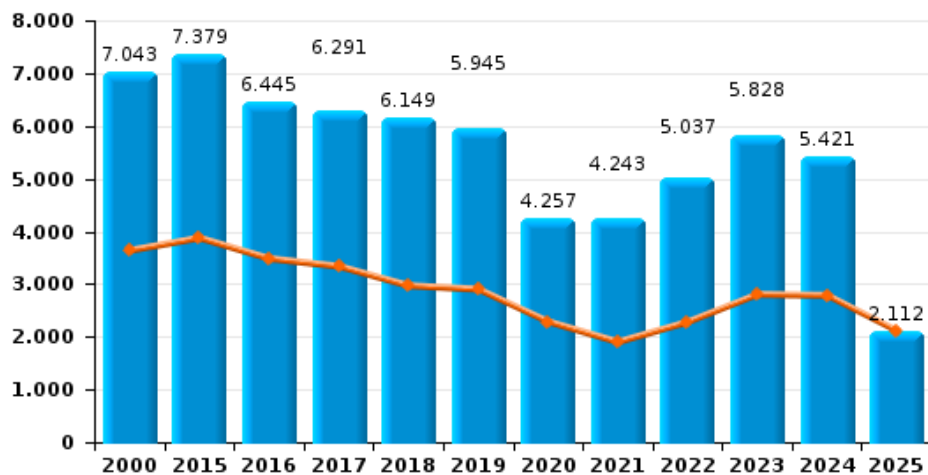
**Vol à main armée**



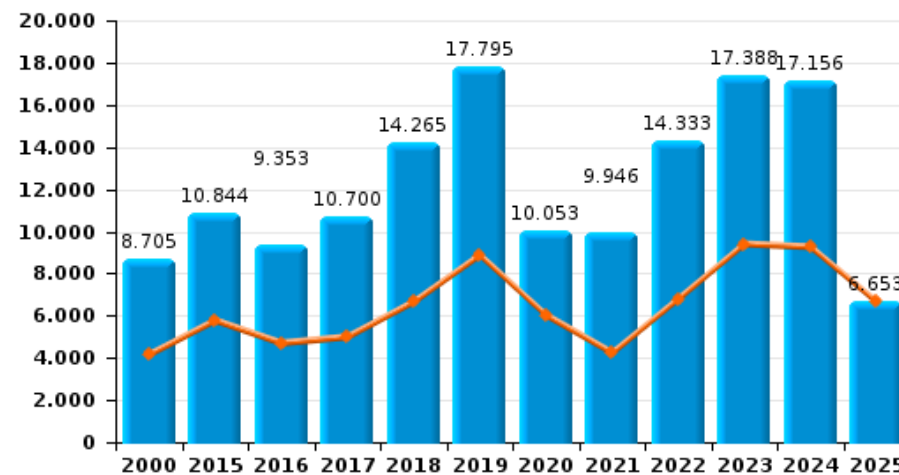
**Vol à l'étalage**



**Vol avec violence sans arme**



**Vol à la tire**

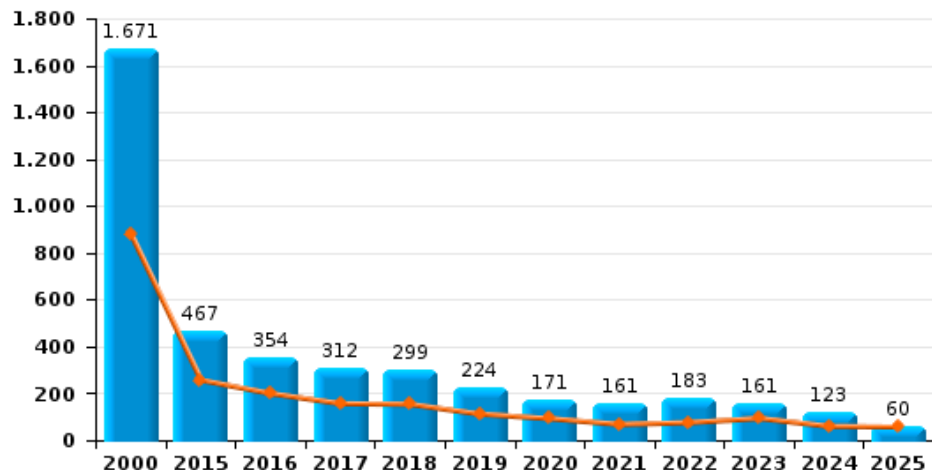




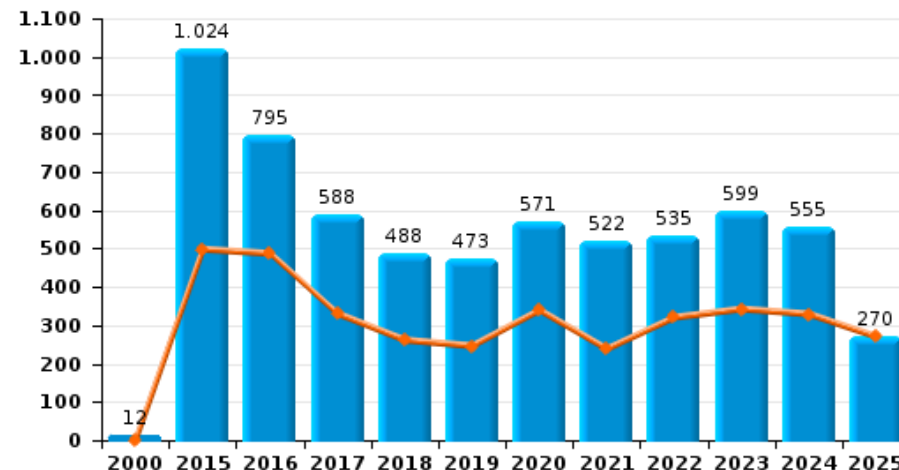
**Bruxelles (Bruxelles-Capitale)**

Année ■  
Semestre 1 ■

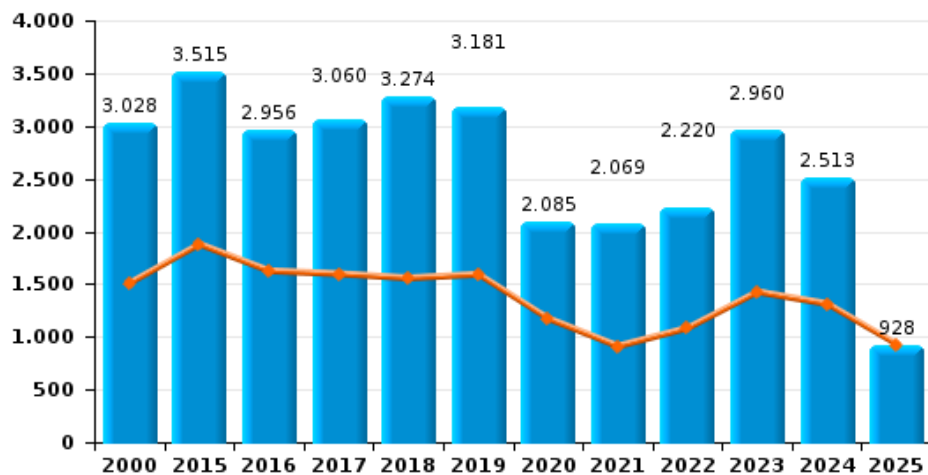
**Arrachage de sac à main**



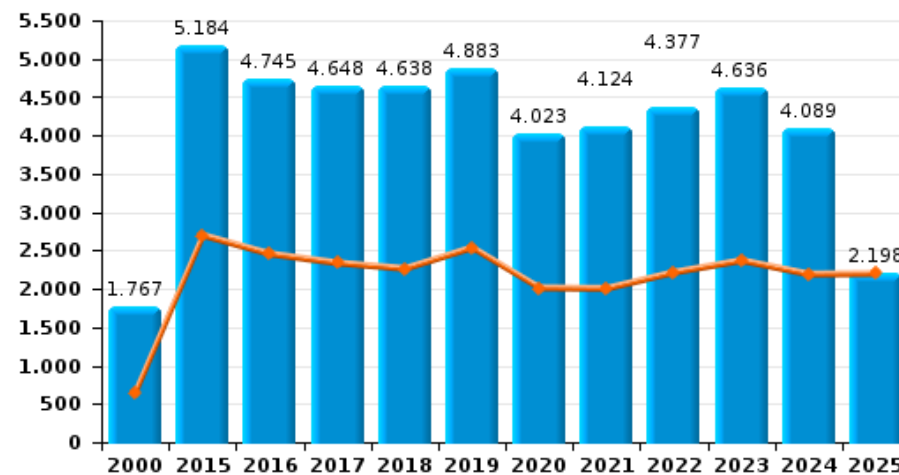
**Graffiti**



**Vol à l'arraché**



**Dégradation de voiture**





**Bruxelles (Bruxelles-Capitale)**

**FC Vol moyen de transport**

		2000	2015	2016	2017	2018	2019	2020	2021	2022	2023	2024	2025
Vol de voiture	Trim 1	1.959	425	441	408	375	319	290	227	225	279	277	213
	Trim 2	1.841	417	374	394	364	301	163	224	284	306	319	236
	Trim 3	1.463	391	379	355	321	300	287	239	246	291	265	
	Trim 4	1.500	500	430	460	340	368	273	227	273	323	340	
	<b>Total</b>	<b>6.763</b>	<b>1.733</b>	<b>1.624</b>	<b>1.617</b>	<b>1.400</b>	<b>1.288</b>	<b>1.013</b>	<b>917</b>	<b>1.028</b>	<b>1.199</b>	<b>1.201</b>	<b>449</b>
Vol de moto	Trim 1	65	51	60	82	52	72	51	41	75	52	47	58
	Trim 2	88	79	114	103	108	90	48	66	103	123	87	58
	Trim 3	95	96	76	95	60	63	63	87	112	69	115	
	Trim 4	110	68	79	88	77	82	46	64	89	104	71	
	<b>Total</b>	<b>358</b>	<b>294</b>	<b>329</b>	<b>368</b>	<b>297</b>	<b>307</b>	<b>208</b>	<b>258</b>	<b>379</b>	<b>348</b>	<b>320</b>	<b>116</b>
Carjacking	Trim 1	89	20	28	24	22	13	7	5	11	11	6	10
	Trim 2	73	16	17	22	14	10	4	12	11	6	7	11
	Trim 3	70	18	21	17	15	7	9	9	18	4	5	
	Trim 4	78	30	14	19	11	15	10	19	9	9	9	
	<b>Total</b>	<b>310</b>	<b>84</b>	<b>80</b>	<b>82</b>	<b>62</b>	<b>45</b>	<b>30</b>	<b>45</b>	<b>49</b>	<b>30</b>	<b>27</b>	<b>21</b>
Homejacking	Trim 1	7	2	3	1	1	1	2			1	1	
	Trim 2	9	3		2		1	2	1		3		1
	Trim 3	9	1	2			4	1	1				
	Trim 4	3	2	3	3	2	1	2					
	<b>Total</b>	<b>28</b>	<b>8</b>	<b>8</b>	<b>6</b>	<b>3</b>	<b>7</b>	<b>7</b>	<b>2</b>		<b>4</b>	<b>1</b>	<b>1</b>
Vol dans les garages	Trim 1	6	14	9	15	17	5	6	1	2	5	3	3
	Trim 2	2	10	20	19	7	12	8	3	4	4	3	3
	Trim 3	5	22	22	14	10	11	15	6	8	12	2	
	Trim 4	3	14	21	19	12	10	9	4	3	3	11	
	<b>Total</b>	<b>16</b>	<b>60</b>	<b>72</b>	<b>67</b>	<b>46</b>	<b>38</b>	<b>38</b>	<b>14</b>	<b>17</b>	<b>24</b>	<b>19</b>	<b>6</b>



FC Vol moyen de transport

		2000	2015	2016	2017	2018	2019	2020	2021	2022	2023	2024	2025
Vol de vélomoteur	Trim 1	92	47	39	85	46	71	61	56	118	58	64	43
	Trim 2	102	81	102	86	93	110	56	86	136	102	105	61
	Trim 3	98	83	56	80	74	105	77	113	91	60	76	
	Trim 4	146	68	63	49	71	96	72	97	86	75	58	
Total		438	279	260	300	284	382	266	352	431	295	303	104
Vol de vélo	Trim 1	140	476	526	708	603	898	701	863	1.052	1.111	1.055	754
	Trim 2	226	718	957	1.052	1.062	1.182	1.127	1.012	1.226	1.408	1.315	954
	Trim 3	248	952	988	979	1.162	1.521	1.517	1.419	1.342	1.297	1.334	
	Trim 4	177	757	820	809	1.004	902	1.186	1.077	1.486	1.162	1.026	
Total		791	2.903	3.291	3.548	3.831	4.503	4.531	4.371	5.106	4.978	4.730	1.708



FC Cambriolage

		2000	2015	2016	2017	2018	2019	2020	2021	2022	2023	2024	2025
Cambriolage dans habitation	Trim 1	1.971	2.197	1.847	1.906	2.029	1.986	1.510	1.211	1.886	1.736	1.660	1.414
	Trim 2	2.082	2.288	1.720	1.785	1.627	1.679	929	1.099	1.582	1.554	1.417	1.083
	Trim 3	1.789	2.150	1.885	1.813	1.742	1.859	1.423	1.861	1.896	1.718	1.383	
	Trim 4	1.988	2.091	1.919	1.984	2.130	2.019	1.447	2.143	1.807	1.756	1.570	
	<b>Total</b>	<b>7.830</b>	<b>8.726</b>	<b>7.371</b>	<b>7.488</b>	<b>7.528</b>	<b>7.543</b>	<b>5.309</b>	<b>6.314</b>	<b>7.171</b>	<b>6.764</b>	<b>6.030</b>	<b>2.497</b>
Cambriolage ds entreprise ou commerce	Trim 1	1.049	752	643	820	705	659	637	482	568	608	506	421
	Trim 2	1.036	650	643	630	470	534	432	358	474	490	443	450
	Trim 3	1.014	519	501	519	520	569	495	498	531	451	451	
	Trim 4	1.053	674	631	621	656	725	447	497	558	603	471	
	<b>Total</b>	<b>4.152</b>	<b>2.595</b>	<b>2.418</b>	<b>2.590</b>	<b>2.351</b>	<b>2.487</b>	<b>2.011</b>	<b>1.835</b>	<b>2.131</b>	<b>2.152</b>	<b>1.871</b>	<b>871</b>
Cambriolage ds service public ou bâtiment administ	Trim 1	327	144	185	200	124	154	133	99	90	114	76	70
	Trim 2	319	205	195	150	122	146	87	68	132	93	86	85
	Trim 3	219	111	125	148	106	129	117	65	103	80	83	
	Trim 4	242	151	150	142	163	160	84	86	116	106	78	
	<b>Total</b>	<b>1.107</b>	<b>611</b>	<b>655</b>	<b>640</b>	<b>515</b>	<b>589</b>	<b>421</b>	<b>318</b>	<b>441</b>	<b>393</b>	<b>323</b>	<b>155</b>
Vol au bélier	Trim 1			2	1	4					1		
	Trim 2	2	2		1	2					1		
	Trim 3	1	1										
	Trim 4	2		1		1							
	<b>Total</b>	<b>5</b>	<b>3</b>	<b>3</b>	<b>2</b>	<b>7</b>					<b>2</b>		
Cambriolage dans bâtiment (total)	Trim 1	3.343	3.091	2.670	2.920	2.853	2.794	2.278	1.791	2.540	2.454	2.238	1.905
	Trim 2	3.419	3.140	2.554	2.563	2.216	2.357	1.445	1.522	2.185	2.137	1.943	1.617
	Trim 3	3.018	2.767	2.507	2.476	2.367	2.554	2.031	2.421	2.528	2.245	1.913	
	Trim 4	3.278	2.912	2.698	2.745	2.947	2.899	1.975	2.722	2.478	2.460	2.117	
	<b>Total</b>	<b>13.058</b>	<b>11.910</b>	<b>10.429</b>	<b>10.704</b>	<b>10.383</b>	<b>10.604</b>	<b>7.729</b>	<b>8.456</b>	<b>9.731</b>	<b>9.296</b>	<b>8.211</b>	<b>3.522</b>



FC Vol autre

		2000	2015	2016	2017	2018	2019	2020	2021	2022	2023	2024	2025
Vol à main armée	Trim 1	495	328	239	224	236	223	214	185	214	230	277	214
	Trim 2	336	258	180	192	192	177	118	141	189	203	331	237
	Trim 3	320	208	186	154	183	170	175	193	159	229	256	
	Trim 4	373	252	256	239	265	248	181	221	199	293	266	
	<b>Total</b>	<b>1.524</b>	<b>1.046</b>	<b>861</b>	<b>809</b>	<b>876</b>	<b>818</b>	<b>688</b>	<b>740</b>	<b>761</b>	<b>955</b>	<b>1.130</b>	<b>451</b>
Vol avec violence sans arme	Trim 1	1.889	1.958	1.863	1.629	1.363	1.443	1.451	894	1.056	1.292	1.248	940
	Trim 2	1.746	1.915	1.618	1.705	1.604	1.456	834	1.005	1.223	1.510	1.536	1.172
	Trim 3	1.506	1.543	1.406	1.473	1.616	1.424	1.107	1.249	1.478	1.629	1.333	
	Trim 4	1.902	1.963	1.558	1.484	1.566	1.622	865	1.095	1.280	1.397	1.304	
	<b>Total</b>	<b>7.043</b>	<b>7.379</b>	<b>6.445</b>	<b>6.291</b>	<b>6.149</b>	<b>5.945</b>	<b>4.257</b>	<b>4.243</b>	<b>5.037</b>	<b>5.828</b>	<b>5.421</b>	<b>2.112</b>
Vol dans ou sur un véhicule	Trim 1	7.020	4.055	4.100	3.530	3.200	3.182	2.758	3.166	3.402	4.144	3.552	2.806
	Trim 2	7.125	3.080	3.395	3.140	2.712	3.001	1.858	2.252	3.080	3.957	4.250	2.983
	Trim 3	5.729	2.897	2.969	2.931	2.864	3.481	2.961	3.235	3.298	4.183	4.481	
	Trim 4	7.867	4.101	4.190	3.744	3.459	3.436	3.302	3.737	3.718	4.292	3.977	
	<b>Total</b>	<b>27.741</b>	<b>14.133</b>	<b>14.654</b>	<b>13.345</b>	<b>12.235</b>	<b>13.100</b>	<b>10.879</b>	<b>12.390</b>	<b>13.498</b>	<b>16.576</b>	<b>16.260</b>	<b>5.789</b>
Sacjacking dans une voiture	Trim 1		197	279	152	86	70	34	9	23	6		2
	Trim 2		46	76	31	14	39	15	11	11	3	3	1
	Trim 3		26	30	28	27	35	7	17	9	4	2	
	Trim 4		301	197	96	95	57	21	24	11	4	1	
	<b>Total</b>		<b>570</b>	<b>582</b>	<b>307</b>	<b>222</b>	<b>201</b>	<b>77</b>	<b>61</b>	<b>54</b>	<b>17</b>	<b>6</b>	<b>3</b>
Vol d'armes et explosifs	Trim 1	37	44	59	52	49	34	45	27	38	72	44	33
	Trim 2	28	61	47	44	51	44	32	25	34	58	48	28
	Trim 3	27	46	42	48	37	71	40	41	58	47	46	
	Trim 4	30	43	45	56	47	41	44	58	56	65	41	
	<b>Total</b>	<b>122</b>	<b>194</b>	<b>193</b>	<b>200</b>	<b>184</b>	<b>190</b>	<b>161</b>	<b>151</b>	<b>186</b>	<b>242</b>	<b>179</b>	<b>61</b>



FC Vol autre

		2000	2015	2016	2017	2018	2019	2020	2021	2022	2023	2024	2025
Steaming	Trim 1		16	7	6	2	3	3	3	3	2	5	2
	Trim 2		8	2	3	4	4	1	3	2	3	1	3
	Trim 3		4	4	5	4	4	4	2	2	3	1	
	Trim 4		6	6	1	6	7	3	2	2	3	5	
	<b>Total</b>			<b>34</b>	<b>19</b>	<b>15</b>	<b>16</b>	<b>18</b>	<b>11</b>	<b>10</b>	<b>9</b>	<b>11</b>	<b>12</b>
Arrachage de sac à main	Trim 1	488	146	128	91	98	69	67	34	39	46	25	24
	Trim 2	393	113	74	68	58	45	28	36	39	50	37	36
	Trim 3	327	78	62	57	55	47	48	48	46	31	30	
	Trim 4	463	130	90	96	88	63	28	43	59	34	31	
	<b>Total</b>	<b>1.671</b>	<b>467</b>	<b>354</b>	<b>312</b>	<b>299</b>	<b>224</b>	<b>171</b>	<b>161</b>	<b>183</b>	<b>161</b>	<b>123</b>	<b>60</b>
Vol à l'arraché	Trim 1	792	961	917	709	671	769	736	392	496	592	570	395
	Trim 2	718	917	708	888	886	823	437	519	587	834	743	533
	Trim 3	682	665	636	730	870	749	488	653	578	837	632	
	Trim 4	836	972	695	733	847	840	424	505	559	697	568	
	<b>Total</b>	<b>3.028</b>	<b>3.515</b>	<b>2.956</b>	<b>3.060</b>	<b>3.274</b>	<b>3.181</b>	<b>2.085</b>	<b>2.069</b>	<b>2.220</b>	<b>2.960</b>	<b>2.513</b>	<b>928</b>
Vol à la tire	Trim 1	2.076	3.060	2.410	2.504	3.451	4.878	4.676	2.231	3.512	4.933	4.630	3.578
	Trim 2	2.076	2.715	2.290	2.490	3.206	3.995	1.351	2.006	3.287	4.467	4.629	3.075
	Trim 3	2.297	2.606	2.098	2.491	3.297	3.554	2.168	2.532	2.986	3.390	3.411	
	Trim 4	2.256	2.463	2.555	3.215	4.311	5.368	1.858	3.177	4.548	4.598	4.486	
	<b>Total</b>	<b>8.705</b>	<b>10.844</b>	<b>9.353</b>	<b>10.700</b>	<b>14.265</b>	<b>17.795</b>	<b>10.053</b>	<b>9.946</b>	<b>14.333</b>	<b>17.388</b>	<b>17.156</b>	<b>6.653</b>
Vol à l'étalage	Trim 1	656	852	729	669	727	648	689	642	736	653	686	529
	Trim 2	568	762	584	533	635	569	369	472	567	553	621	499
	Trim 3	512	664	546	479	584	565	560	450	481	557	566	
	Trim 4	621	675	615	603	581	632	472	581	679	581	563	
	<b>Total</b>	<b>2.357</b>	<b>2.953</b>	<b>2.474</b>	<b>2.284</b>	<b>2.527</b>	<b>2.414</b>	<b>2.090</b>	<b>2.145</b>	<b>2.463</b>	<b>2.344</b>	<b>2.436</b>	<b>1.028</b>



FC Vol autre

		2000	2015	2016	2017	2018	2019	2020	2021	2022	2023	2024	2025
Vol par ruse	Trim 1	539	855	748	600	909	1.221	788	421	510	646	327	182
	Trim 2	437	841	707	714	869	945	347	442	595	630	367	208
	Trim 3	312	823	630	637	972	690	477	546	596	628	317	
	Trim 4	342	897	708	769	1.084	867	410	613	699	350	334	
	<b>Total</b>	<b>1.630</b>	<b>3.416</b>	<b>2.793</b>	<b>2.720</b>	<b>3.834</b>	<b>3.723</b>	<b>2.022</b>	<b>2.022</b>	<b>2.400</b>	<b>2.254</b>	<b>1.345</b>	<b>390</b>
Vol de métaux	Trim 1	10	26	11	15	26	39	18	21	30	29	15	19
	Trim 2	16	16	21	18	22	31	17	13	31	30	17	15
	Trim 3	9	23	26	17	40	19	25	15	37	25	29	
	Trim 4	11	24	13	31	45	25	7	15	29	24	26	
	<b>Total</b>	<b>46</b>	<b>89</b>	<b>71</b>	<b>81</b>	<b>133</b>	<b>114</b>	<b>67</b>	<b>64</b>	<b>127</b>	<b>108</b>	<b>87</b>	<b>34</b>
Vol sur les chantiers	Trim 1	100	94	88	86	88	114	86	75	110	71	65	54
	Trim 2	104	114	130	79	75	92	60	72	83	67	87	61
	Trim 3	96	88	93	74	84	85	88	90	57	48	65	
	Trim 4	100	90	78	90	106	84	65	72	57	81	50	
	<b>Total</b>	<b>400</b>	<b>386</b>	<b>389</b>	<b>329</b>	<b>353</b>	<b>375</b>	<b>299</b>	<b>309</b>	<b>307</b>	<b>267</b>	<b>267</b>	<b>115</b>
Home-invasion	Trim 1		22	13	20	9	8	14	10	6	6	4	4
	Trim 2		18	9	9	10	10	5	6	7	7	6	7
	Trim 3		8	3	10	12	12	8	7	4	6	10	
	Trim 4		11	17	10	8	9	12	7	2	9	6	
	<b>Total</b>		<b>59</b>	<b>42</b>	<b>49</b>	<b>39</b>	<b>39</b>	<b>39</b>	<b>30</b>	<b>19</b>	<b>28</b>	<b>26</b>	<b>11</b>
Vol d'animaux	Trim 1	14	4	7	7	5	2	5	6	5	7	5	6
	Trim 2	8	7	7	8	7	3	3	6	8	9	4	2
	Trim 3	5	8	9	4	11	10	7	4	5	5	10	
	Trim 4	3	9	9	11	7	4	9	1	7	3	2	
	<b>Total</b>	<b>30</b>	<b>28</b>	<b>32</b>	<b>30</b>	<b>30</b>	<b>19</b>	<b>24</b>	<b>17</b>	<b>25</b>	<b>24</b>	<b>21</b>	<b>8</b>



FC Vol autre

		2000	2015	2016	2017	2018	2019	2020	2021	2022	2023	2024	2025
Vol de cargaison	Trim 1		5	7	4	3	6	9	4	3	4	3	4
	Trim 2	1	8	6	6	6	4	6	2	2	14	5	4
	Trim 3		3	7	8	2	5	1	3	5	11	6	
	Trim 4		5	8	7	9	4	6	7	4	1	7	
Total		1	21	28	25	20	19	22	16	14	30	21	8



Criminalité ICT

		2000	2015	2016	2017	2018	2019	2020	2021	2022	2023	2024	2025
Fraude de cartes de paiements	Trim 1	40	387	654	724	599	707	599	585	938	1.098	763	715
	Trim 2	57	467	554	588	350	618	425	605	976	945	819	564
	Trim 3	26	476	470	510	540	629	638	909	970	865	811	
	Trim 4	14	566	650	654	785	704	600	881	1.001	812	860	
	<b>Total</b>	<b>137</b>	<b>1.896</b>	<b>2.328</b>	<b>2.476</b>	<b>2.274</b>	<b>2.658</b>	<b>2.262</b>	<b>2.980</b>	<b>3.885</b>	<b>3.720</b>	<b>3.253</b>	<b>1.279</b>
Phishing	Trim 1		5	7	9	7	21	24	18	22	34	30	37
	Trim 2		7	7	12	14	15	20	33	16	19	32	55
	Trim 3		7	10	12	7	14	29	12	34	19	32	
	Trim 4		21	14	8	15	17	37	22	20	21	49	
	<b>Total</b>		<b>40</b>	<b>38</b>	<b>41</b>	<b>43</b>	<b>67</b>	<b>110</b>	<b>85</b>	<b>92</b>	<b>93</b>	<b>143</b>	<b>92</b>
Ransomware	Trim 1				3	3	5		2		3	2	5
	Trim 2				6	4	3	1	1	1	2	2	1
	Trim 3			1	6	2	4	1	4		4		
	Trim 4			1	8	1	7	2	3	3			
	<b>Total</b>			<b>2</b>	<b>23</b>	<b>10</b>	<b>19</b>	<b>4</b>	<b>10</b>	<b>4</b>	<b>9</b>	<b>4</b>	<b>6</b>
Shouldersurfing	Trim 1		72	179	168	156	181	115	32	19	15	10	9
	Trim 2		92	152	141	93	88	24	27	35	10	5	1
	Trim 3		113	88	159	117	97	48	29	20	14	4	
	Trim 4		104	173	176	135	109	33	20	22	15	25	
	<b>Total</b>		<b>381</b>	<b>592</b>	<b>644</b>	<b>501</b>	<b>475</b>	<b>220</b>	<b>108</b>	<b>96</b>	<b>54</b>	<b>44</b>	<b>10</b>
Skimming	Trim 1		27	53	38	22	25	17	14	15	16	9	10
	Trim 2		23	29	28	17	20	30	11	11	7	16	6
	Trim 3		45	26	25	38	28	12	10	18	7	15	
	Trim 4		40	35	24	22	18	11	33	13	2	2	
	<b>Total</b>		<b>135</b>	<b>143</b>	<b>115</b>	<b>99</b>	<b>91</b>	<b>70</b>	<b>68</b>	<b>57</b>	<b>32</b>	<b>42</b>	<b>16</b>



FC Autre

		2000	2015	2016	2017	2018	2019	2020	2021	2022	2023	2024	2025
Violence contre les métiers d'intérêt général	Trim 1	51	85	105	82	101	92	103	106	126	104	111	81
	Trim 2	74	104	99	121	99	103	105	132	123	127	114	101
	Trim 3	49	102	94	82	92	84	97	117	125	113	109	
	Trim 4	68	107	89	119	118	118	94	146	138	117	95	
	<b>Total</b>	<b>242</b>	<b>398</b>	<b>387</b>	<b>404</b>	<b>410</b>	<b>397</b>	<b>399</b>	<b>501</b>	<b>512</b>	<b>461</b>	<b>429</b>	<b>182</b>
Viol collectif	Trim 1	3	11	12	10	13	10	12	6	3	20	6	12
	Trim 2	7	11	13	8	11	8	11	12	19	15	3	9
	Trim 3	5	11	14	9	12	18	24	17	8	5	10	
	Trim 4	6	8	12	14	17	17	12	13	4	9	8	
	<b>Total</b>	<b>21</b>	<b>41</b>	<b>51</b>	<b>41</b>	<b>53</b>	<b>53</b>	<b>59</b>	<b>48</b>	<b>34</b>	<b>49</b>	<b>27</b>	<b>21</b>
Graffiti	Trim 1	1	248	276	181	125	133	181	98	154	133	153	152
	Trim 2		250	211	149	136	113	158	140	166	209	176	118
	Trim 3	6	202	157	110	98	102	132	133	90	89	107	
	Trim 4	5	324	151	148	129	125	100	151	125	168	119	
	<b>Total</b>	<b>12</b>	<b>1.024</b>	<b>795</b>	<b>588</b>	<b>488</b>	<b>473</b>	<b>571</b>	<b>522</b>	<b>535</b>	<b>599</b>	<b>555</b>	<b>270</b>
Dégradation de voiture	Trim 1	213	1.292	1.235	1.153	1.128	1.247	1.124	914	1.021	1.157	1.067	1.023
	Trim 2	441	1.405	1.219	1.184	1.135	1.290	888	1.091	1.194	1.212	1.124	1.175
	Trim 3	487	1.156	1.051	1.026	1.090	1.071	1.077	991	1.044	1.083	946	
	Trim 4	626	1.331	1.240	1.285	1.285	1.275	934	1.128	1.118	1.184	952	
	<b>Total</b>	<b>1.767</b>	<b>5.184</b>	<b>4.745</b>	<b>4.648</b>	<b>4.638</b>	<b>4.883</b>	<b>4.023</b>	<b>4.124</b>	<b>4.377</b>	<b>4.636</b>	<b>4.089</b>	<b>2.198</b>
Rixe au couteau	Trim 1	26	32	41	32	24	35	35	36	52	51	35	21
	Trim 2	13	28	29	28	54	32	33	52	50	53	45	25
	Trim 3	8	39	34	46	39	24	36	47	40	44	38	
	Trim 4	7	21	28	32	34	31	37	48	41	37	39	
	<b>Total</b>	<b>54</b>	<b>120</b>	<b>132</b>	<b>138</b>	<b>151</b>	<b>122</b>	<b>141</b>	<b>183</b>	<b>183</b>	<b>185</b>	<b>157</b>	<b>46</b>



PH Violence intrafamiliale (VIF)

		2000	2015	2016	2017	2018	2019	2020	2021	2022	2023	2024	2025
VIF: physique, dans le couple	Trim 1	236	597	577	507	580	572	565	582	639	563	639	560
	Trim 2	267	630	582	593	638	640	525	663	724	648	590	608
	Trim 3	296	634	613	621	638	603	647	602	673	623	599	
	Trim 4	291	565	541	585	676	661	596	593	619	613	591	
	<b>Total</b>	<b>1.090</b>	<b>2.426</b>	<b>2.313</b>	<b>2.306</b>	<b>2.532</b>	<b>2.476</b>	<b>2.333</b>	<b>2.440</b>	<b>2.655</b>	<b>2.447</b>	<b>2.419</b>	<b>1.168</b>
VIF: physique, envers des descendants	Trim 1	62	111	136	133	131	126	138	144	146	154	180	175
	Trim 2	55	120	146	150	147	147	113	180	157	169	127	179
	Trim 3	51	122	115	132	112	132	125	135	165	141	147	
	Trim 4	49	115	105	115	146	119	121	117	148	140	184	
	<b>Total</b>	<b>217</b>	<b>468</b>	<b>502</b>	<b>530</b>	<b>536</b>	<b>524</b>	<b>497</b>	<b>576</b>	<b>616</b>	<b>604</b>	<b>638</b>	<b>354</b>
VIF: physique, envers d'autres membres	Trim 1	227	95	109	116	101	118	115	107	112	115	121	139
	Trim 2	254	111	121	131	112	123	105	136	126	142	117	143
	Trim 3	245	120	125	114	118	118	93	145	103	145	142	
	Trim 4	253	127	104	109	114	110	93	100	122	130	139	
	<b>Total</b>	<b>979</b>	<b>453</b>	<b>459</b>	<b>470</b>	<b>445</b>	<b>469</b>	<b>406</b>	<b>488</b>	<b>463</b>	<b>532</b>	<b>519</b>	<b>282</b>
VIF: sexuelle, dans le couple	Trim 1		2	6	2	1	3	1	5	1	5	5	8
	Trim 2		5	4	4	3	4	3	5	5	6	2	7
	Trim 3			1	3	7	7	3	7	3	6	3	
	Trim 4		6	7	3	10	3	1	1	5	8	5	
	<b>Total</b>		<b>13</b>	<b>18</b>	<b>12</b>	<b>21</b>	<b>17</b>	<b>8</b>	<b>18</b>	<b>14</b>	<b>25</b>	<b>15</b>	<b>15</b>
VIF: sexuelle, envers des descendants	Trim 1	22	8	19	11	5	11	17	13	16	2		2
	Trim 2	14	11	10	17	13	8	12	11	5			1
	Trim 3	5	12	15	11	11	11	9	17		1		
	Trim 4	11	13	9	12	12	13	20	18	2	1	2	
	<b>Total</b>	<b>52</b>	<b>44</b>	<b>53</b>	<b>51</b>	<b>41</b>	<b>43</b>	<b>58</b>	<b>59</b>	<b>23</b>	<b>4</b>	<b>2</b>	<b>3</b>



PH Violence intrafamiliale (VIF)

		2000	2015	2016	2017	2018	2019	2020	2021	2022	2023	2024	2025
VIF: sexuelle, envers d'autres membres	Trim 1			1		1	2			1	1		4
	Trim 2	1	1	1	1	1	2	1	2	2			
	Trim 3		3		3		2		1	1		1	
	Trim 4	1	1	3					3	2			
<b>Total</b>		<b>2</b>	<b>5</b>	<b>3</b>	<b>6</b>	<b>2</b>	<b>5</b>	<b>2</b>	<b>5</b>	<b>6</b>	<b>3</b>	<b>1</b>	<b>4</b>
VIF: psychique, dans le couple	Trim 1	239	285	301	306	285	257	289	247	213	297	208	258
	Trim 2	251	307	281	270	277	312	260	263	288	266	229	310
	Trim 3	244	271	283	290	305	339	289	322	341	280	240	
	Trim 4	306	298	281	302	316	299	273	275	299	249	309	
<b>Total</b>		<b>1.040</b>	<b>1.161</b>	<b>1.146</b>	<b>1.168</b>	<b>1.183</b>	<b>1.207</b>	<b>1.111</b>	<b>1.107</b>	<b>1.141</b>	<b>1.092</b>	<b>986</b>	<b>568</b>
VIF: psychique, envers des descendants	Trim 1	3	8	26	33	18	20	17	22	19	30	28	34
	Trim 2		12	24	30	25	17	19	30	27	23	16	26
	Trim 3	1	11	22	27	22	29	24	21	23	28	21	
	Trim 4	2	28	30	28	21	23	17	13	35	18	29	
<b>Total</b>		<b>6</b>	<b>59</b>	<b>102</b>	<b>118</b>	<b>86</b>	<b>89</b>	<b>77</b>	<b>86</b>	<b>104</b>	<b>99</b>	<b>94</b>	<b>60</b>
VIF: psychique, envers d'autres membres	Trim 1	4	17	18	22	29	25	24	21	14	20	23	29
	Trim 2	2	23	27	42	26	26	27	26	25	27	23	38
	Trim 3	3	22	29	38	28	34	30	28	28	31	28	
	Trim 4	3	18	36	18	25	31	17	23	36	24	40	
<b>Total</b>		<b>12</b>	<b>80</b>	<b>110</b>	<b>120</b>	<b>108</b>	<b>116</b>	<b>98</b>	<b>98</b>	<b>103</b>	<b>102</b>	<b>114</b>	<b>67</b>
VIF: économique, dans le couple	Trim 1	5	28	25	32	21	26	17	18	23	20	20	22
	Trim 2	7	25	37	34	26	18	24	32	25	14	15	14
	Trim 3	5	30	30	29	33	19	25	23	25	17	18	
	Trim 4	5	28	39	35	24	20	21	29	17	14	18	
<b>Total</b>		<b>22</b>	<b>111</b>	<b>131</b>	<b>130</b>	<b>104</b>	<b>83</b>	<b>87</b>	<b>102</b>	<b>90</b>	<b>65</b>	<b>71</b>	<b>36</b>



### PH Violence intrafamiliale (VIF)

		2000	2015	2016	2017	2018	2019	2020	2021	2022	2023	2024	2025
VIF: économique, envers des descendants	Trim 1	30	1	4		5	3	6	4	2	3	2	1
	Trim 2	32	4	5	7	1	4	6	4	3	6	3	2
	Trim 3	18	2	5	2	4	2	3	5	3	3	1	
	Trim 4	24	4	3	2	1	2	2		3	4	1	
<b>Total</b>		<b>104</b>	<b>11</b>	<b>17</b>	<b>11</b>	<b>11</b>	<b>11</b>	<b>17</b>	<b>13</b>	<b>11</b>	<b>16</b>	<b>7</b>	<b>3</b>
VIF: économique, envers d'autres membres	Trim 1	221	55	52	60	27	24	41	27	31	33	27	23
	Trim 2	261	55	48	49	41	46	33	26	26	22	25	26
	Trim 3	205	72	53	39	39	59	35	41	42	32	24	
	Trim 4	226	56	46	33	45	44	27	37	35	24	32	
<b>Total</b>		<b>913</b>	<b>238</b>	<b>199</b>	<b>181</b>	<b>152</b>	<b>173</b>	<b>136</b>	<b>131</b>	<b>134</b>	<b>111</b>	<b>108</b>	<b>49</b>

### PH Hormones et dopage

		2000	2015	2016	2017	2018	2019	2020	2021	2022	2023	2024	2025
Dopage humain	Trim 1	5	10	13	16	14	13	16	19	3	13	5	1
	Trim 2	14	4	19	27	15	19	2	13	1	9	4	3
	Trim 3	5	9	11	10	18	16	14	8	5	6	1	
	Trim 4	8	20	13	14	13	19	8	2	10	4	3	
<b>Total</b>		<b>32</b>	<b>43</b>	<b>56</b>	<b>67</b>	<b>60</b>	<b>67</b>	<b>40</b>	<b>42</b>	<b>19</b>	<b>32</b>	<b>13</b>	<b>4</b>
Engraissement illégal	Trim 1		3	6	11	3	2	1	1	1	4		3
	Trim 2		1	5	2	2	6	1	2	4	1	4	4
	Trim 3	1	1	3		1	1	1	2	2		1	
	Trim 4		4			3	2	2		3	2		
<b>Total</b>		<b>1</b>	<b>9</b>	<b>14</b>	<b>13</b>	<b>9</b>	<b>11</b>	<b>5</b>	<b>5</b>	<b>10</b>	<b>7</b>	<b>5</b>	<b>7</b>

### PH Drogues

		2000	2015	2016	2017	2018	2019	2020	2021	2022	2023	2024	2025
Vente de cocaïne	Trim 1		47	77	59	77	73	105	98	125	144	176	174



PH Drogues

		2000	2015	2016	2017	2018	2019	2020	2021	2022	2023	2024	2025
Vente de cocaïne	Trim 2	1	60	68	49	66	79	90	97	111	140	205	195
	Trim 3	1	58	62	56	63	99	84	120	129	145	156	
	Trim 4		68	81	48	63	113	78	120	140	140	181	
	<b>Total</b>	<b>2</b>	<b>233</b>	<b>288</b>	<b>212</b>	<b>269</b>	<b>364</b>	<b>357</b>	<b>435</b>	<b>505</b>	<b>569</b>	<b>718</b>	<b>369</b>
Import-export de cocaïne	Trim 1		6	5	5	1	3	2	4	3	3	4	1
	Trim 2		5	3	5	2	2			4	1	2	2
	Trim 3		2	2	1	2	5	2	4	3		1	
	Trim 4		8	2	2	1	3	5	2	2	2	1	
<b>Total</b>		<b>21</b>	<b>12</b>	<b>13</b>	<b>6</b>	<b>13</b>	<b>9</b>	<b>10</b>	<b>12</b>	<b>6</b>	<b>8</b>	<b>3</b>	
Production de drogues synthétiques	Trim 1									1	1		1
	Trim 2			1				1	1				
	Trim 3						1					1	
	Trim 4		2			1							
<b>Total</b>		<b>2</b>	<b>1</b>		<b>1</b>	<b>1</b>	<b>1</b>	<b>1</b>	<b>1</b>	<b>1</b>	<b>1</b>	<b>1</b>	
Import-export de drogues synthétiques	Trim 1		1	1		3	1	1	2	4	3	1	
	Trim 2		2			1				2	3	2	1
	Trim 3	1	1	1	2	2			1	1		1	
	Trim 4		3			2	1	1	1	1	2	1	
<b>Total</b>	<b>1</b>	<b>7</b>	<b>2</b>	<b>1</b>	<b>8</b>	<b>4</b>	<b>2</b>	<b>4</b>	<b>8</b>	<b>8</b>	<b>5</b>	<b>1</b>	
Vente de drogues synthétiques	Trim 1		17	7	10	10	19	13	18	32	29	29	27
	Trim 2		13	12	6	19	6	10	33	39	27	40	29
	Trim 3		9	15	11	13	24	24	22	31	56	35	
	Trim 4		7	10	15	13	15	22	27	16	24	41	
<b>Total</b>		<b>46</b>	<b>44</b>	<b>42</b>	<b>55</b>	<b>64</b>	<b>69</b>	<b>100</b>	<b>118</b>	<b>136</b>	<b>145</b>	<b>56</b>	



PH Drogues

		2000	2015	2016	2017	2018	2019	2020	2021	2022	2023	2024	2025
Production de cannabis (culture)	Trim 1		18	17	13	12	9	6	11	10	7	4	5
	Trim 2		18	12	17	12	14	16	13	9	10	4	2
	Trim 3	1	7	10	20	8	15	14	12	6	1	5	
	Trim 4		12	12	8	10	7	15	6	6	6	1	
	<b>Total</b>	<b>1</b>	<b>55</b>	<b>51</b>	<b>58</b>	<b>42</b>	<b>45</b>	<b>51</b>	<b>42</b>	<b>31</b>	<b>24</b>	<b>14</b>	<b>7</b>
Import-export de cannabis en grande quantité	Trim 1				1	3	1		1		1	1	1
	Trim 2		1				2		2	3	1	3	
	Trim 3		1			1	2	1			1		
	Trim 4		1	2		1		1	2	1		2	
	<b>Total</b>		<b>3</b>	<b>2</b>	<b>1</b>	<b>5</b>	<b>5</b>	<b>2</b>	<b>5</b>	<b>4</b>	<b>3</b>	<b>6</b>	<b>1</b>
Vente de cannabis en grande quantité	Trim 1		2	1	7	3	5	7	9	12	9	10	11
	Trim 2			3	5	6	4	3	10	6	11	11	14
	Trim 3		2	1	2	2	1	3	7	10	18	14	
	Trim 4		2	4	3	5	5	3	7	9	9	12	
	<b>Total</b>		<b>6</b>	<b>9</b>	<b>17</b>	<b>16</b>	<b>15</b>	<b>16</b>	<b>33</b>	<b>37</b>	<b>47</b>	<b>47</b>	<b>25</b>
Import-export d'héroïne	Trim 1		4	4	5	2	1		1			1	
	Trim 2		1	1	3		1			1			
	Trim 3		3	2	1			1	1				
	Trim 4		4	3	2		1			1		1	
	<b>Total</b>		<b>12</b>	<b>10</b>	<b>11</b>	<b>2</b>	<b>3</b>	<b>1</b>	<b>2</b>	<b>2</b>		<b>2</b>	
Vente-traffic d'héroïne	Trim 1		24	43	29	16	35	22	34	33	23	13	11
	Trim 2		35	42	21	21	18	26	30	24	18	8	9
	Trim 3		36	29	21	29	28	21	37	21	17	20	
	Trim 4	3	35	42	16	28	18	24	27	19	11	12	
	<b>Total</b>	<b>3</b>	<b>130</b>	<b>156</b>	<b>87</b>	<b>94</b>	<b>99</b>	<b>93</b>	<b>128</b>	<b>97</b>	<b>69</b>	<b>53</b>	<b>20</b>



PH Trafic d'armes

		2000	2015	2016	2017	2018	2019	2020	2021	2022	2023	2024	2025
Commerce et production d'arme à feu et mun.	Trim 1		15	4	10	8	5	8	9	4	12	14	19
	Trim 2	3	10	14	6	2	26	8	4	10	6	15	6
	Trim 3	1	9	4	5	4	3	1	4	12	13	11	
	Trim 4	3	6	14	8	2	10	6	3	4	7	7	
	<b>Total</b>	<b>7</b>	<b>40</b>	<b>36</b>	<b>29</b>	<b>16</b>	<b>44</b>	<b>23</b>	<b>20</b>	<b>30</b>	<b>38</b>	<b>47</b>	<b>25</b>
Commerce et production d'arme non à feu	Trim 1	1	1		2	3	1		3		1		4
	Trim 2		1	1	2	2	4		1	2		2	3
	Trim 3	2	3	4	4	5	2			2	1	3	
	Trim 4		1	2	1	1	2	1		1	1	2	
	<b>Total</b>	<b>3</b>	<b>6</b>	<b>7</b>	<b>9</b>	<b>11</b>	<b>9</b>	<b>1</b>	<b>4</b>	<b>5</b>	<b>3</b>	<b>7</b>	<b>7</b>

PH Traite des êtres humains

		2000	2015	2016	2017	2018	2019	2020	2021	2022	2023	2024	2025
TEH - exploitation économique	Trim 1	2	4	8	2	4	7	5	10	2	5	8	7
	Trim 2	3	6	8	6	5	3	2	9	6	6	2	5
	Trim 3	4	5	2	4	4	3	3	3	6	12	4	
	Trim 4	6	2	6	3	4	10	3	3	6	8	3	
	<b>Total</b>	<b>15</b>	<b>17</b>	<b>24</b>	<b>15</b>	<b>17</b>	<b>23</b>	<b>13</b>	<b>25</b>	<b>20</b>	<b>31</b>	<b>17</b>	<b>12</b>
TEH - exploitation sexuelle	Trim 1	31	30	22	21	20	35	16	25	19	33	20	19
	Trim 2	44	34	30	20	19	21	17	14	14	11	20	31
	Trim 3	37	21	27	20	14	18	29	19	24	16	30	
	Trim 4	49	15	31	14	18	22	15	17	33	31	30	
	<b>Total</b>	<b>161</b>	<b>100</b>	<b>110</b>	<b>75</b>	<b>71</b>	<b>96</b>	<b>77</b>	<b>75</b>	<b>90</b>	<b>91</b>	<b>100</b>	<b>50</b>

PH Violence dans l'espace public

2000	2015	2016	2017	2018	2019	2020	2021	2022	2023	2024	2025
------	------	------	------	------	------	------	------	------	------	------	------



PH Violence dans l'espace public

		2000	2015	2016	2017	2018	2019	2020	2021	2022	2023	2024	2025
Violence physique (transport public)	Trim 1	174	150	142	157	160	173	155	160	175	192	194	117
	Trim 2	133	151	125	125	142	135	98	187	168	191	214	115
	Trim 3	153	142	133	119	111	117	142	131	146	156	158	
	Trim 4	159	147	149	153	144	154	147	184	162	184	155	
	<b>Total</b>	<b>619</b>	<b>590</b>	<b>549</b>	<b>554</b>	<b>557</b>	<b>579</b>	<b>542</b>	<b>662</b>	<b>651</b>	<b>723</b>	<b>721</b>	<b>232</b>
Violence physique (voie publique)	Trim 1	794	826	928	894	877	1.004	872	793	1.034	979	1.067	1.015
	Trim 2	960	1.155	1.058	1.094	1.183	1.158	926	1.155	1.306	1.329	1.346	1.320
	Trim 3	797	1.056	1.068	1.066	1.121	1.050	1.228	1.109	1.228	1.261	1.173	
	Trim 4	813	1.033	960	1.070	1.137	1.050	835	1.063	1.173	1.117	1.176	
	<b>Total</b>	<b>3.364</b>	<b>4.070</b>	<b>4.014</b>	<b>4.124</b>	<b>4.318</b>	<b>4.262</b>	<b>3.861</b>	<b>4.120</b>	<b>4.741</b>	<b>4.686</b>	<b>4.762</b>	<b>2.335</b>
Violence physique (autre endroit public)	Trim 1	56	53	46	44	36	48	47	75	46	45	42	62
	Trim 2	79	78	55	69	53	84	57	95	75	81	72	77
	Trim 3	71	66	47	60	70	65	77	77	64	64	64	
	Trim 4	52	61	42	51	49	55	45	58	71	55	42	
	<b>Total</b>	<b>258</b>	<b>258</b>	<b>190</b>	<b>224</b>	<b>208</b>	<b>252</b>	<b>226</b>	<b>305</b>	<b>256</b>	<b>245</b>	<b>220</b>	<b>139</b>
Violence physique (endroit accessible au public)	Trim 1	318	333	323	305	327	335	256	156	310	317	322	280
	Trim 2	333	340	300	289	312	277	166	213	350	362	336	324
	Trim 3	283	312	247	293	321	255	249	269	317	301	278	
	Trim 4	324	333	314	342	310	354	163	304	335	356	312	
	<b>Total</b>	<b>1.258</b>	<b>1.318</b>	<b>1.184</b>	<b>1.229</b>	<b>1.270</b>	<b>1.221</b>	<b>834</b>	<b>942</b>	<b>1.312</b>	<b>1.336</b>	<b>1.248</b>	<b>604</b>
Violence sexuelle (transport public)	Trim 1	18	16	31	19	24	46	40	36	41	28	37	20
	Trim 2	31	16	19	20	25	28	21	39	38	32	49	36
	Trim 3	13	15	26	24	36	32	45	41	21	36	28	
	Trim 4	26	21	20	36	28	48	29	43	40	43	35	
	<b>Total</b>	<b>88</b>	<b>68</b>	<b>96</b>	<b>99</b>	<b>113</b>	<b>154</b>	<b>135</b>	<b>159</b>	<b>140</b>	<b>139</b>	<b>149</b>	<b>56</b>



PH Violence dans l'espace public

		2000	2015	2016	2017	2018	2019	2020	2021	2022	2023	2024	2025
Violence sexuelle (voie publique)	Trim 1	99	83	64	54	60	66	62	51	60	77	83	69
	Trim 2	121	95	62	72	57	84	67	66	79	78	96	95
	Trim 3	115	105	76	62	72	80	81	84	91	73	80	
	Trim 4	105	59	47	79	58	89	48	83	78	58	77	
	<b>Total</b>	<b>440</b>	<b>342</b>	<b>249</b>	<b>267</b>	<b>247</b>	<b>319</b>	<b>258</b>	<b>284</b>	<b>308</b>	<b>286</b>	<b>336</b>	<b>164</b>
Violence sexuelle (autre endroit public)	Trim 1	15	6	11	19	14	9	8	7	9	8	13	18
	Trim 2	20	17	17	22	16	18	23	25	19	19	24	19
	Trim 3	18	10	18	11	15	14	22	18	14	17	22	
	Trim 4	17	17	11	15	10	11	14	9	9	8	14	
	<b>Total</b>	<b>70</b>	<b>50</b>	<b>57</b>	<b>67</b>	<b>55</b>	<b>52</b>	<b>67</b>	<b>59</b>	<b>51</b>	<b>52</b>	<b>73</b>	<b>37</b>
Violence sexuelle (endroit accessible au public)	Trim 1	25	28	48	33	38	54	43	47	48	66	60	50
	Trim 2	35	44	34	50	46	44	20	38	64	63	71	53
	Trim 3	32	27	36	48	43	46	36	58	65	46	70	
	Trim 4	35	30	36	37	50	53	36	54	68	68	66	
	<b>Total</b>	<b>127</b>	<b>129</b>	<b>154</b>	<b>168</b>	<b>177</b>	<b>197</b>	<b>135</b>	<b>197</b>	<b>245</b>	<b>243</b>	<b>267</b>	<b>103</b>
Violence psychique (transport public)	Trim 1	361	149	155	137	133	117	99	117	106	128	115	86
	Trim 2	344	158	123	130	98	130	73	156	109	104	108	77
	Trim 3	349	128	118	125	117	98	99	87	104	106	87	
	Trim 4	445	142	114	113	113	116	118	83	103	100	95	
	<b>Total</b>	<b>1.499</b>	<b>577</b>	<b>510</b>	<b>505</b>	<b>461</b>	<b>461</b>	<b>389</b>	<b>443</b>	<b>422</b>	<b>438</b>	<b>405</b>	<b>163</b>
Violence psychique (voie publique)	Trim 1	556	673	695	632	644	779	639	632	592	681	723	786
	Trim 2	715	833	739	759	723	781	702	651	732	754	809	855
	Trim 3	623	689	697	682	751	715	794	677	711	743	777	
	Trim 4	591	655	606	655	702	800	695	583	742	702	785	
	<b>Total</b>	<b>2.485</b>	<b>2.850</b>	<b>2.737</b>	<b>2.728</b>	<b>2.820</b>	<b>3.075</b>	<b>2.830</b>	<b>2.543</b>	<b>2.777</b>	<b>2.880</b>	<b>3.094</b>	<b>1.641</b>



PH Violence dans l'espace public

		2000	2015	2016	2017	2018	2019	2020	2021	2022	2023	2024	2025
Violence psychique (autre endroit public)	Trim 1	104	76	82	72	63	65	61	65	46	43	42	54
	Trim 2	94	101	88	79	63	86	78	66	54	55	48	76
	Trim 3	87	91	80	78	81	76	63	63	63	55	60	
	Trim 4	95	88	62	71	61	65	44	43	47	48	41	
	<b>Total</b>	<b>380</b>	<b>356</b>	<b>312</b>	<b>300</b>	<b>268</b>	<b>292</b>	<b>246</b>	<b>237</b>	<b>210</b>	<b>201</b>	<b>191</b>	<b>130</b>
Violence psychique (endroit accessible au public)	Trim 1	307	428	529	411	390	402	344	192	277	303	279	249
	Trim 2	353	392	478	412	412	394	256	241	273	273	292	258
	Trim 3	287	405	408	372	396	359	286	246	251	232	283	
	Trim 4	363	508	444	423	388	412	210	254	270	269	246	
	<b>Total</b>	<b>1.310</b>	<b>1.733</b>	<b>1.859</b>	<b>1.618</b>	<b>1.586</b>	<b>1.567</b>	<b>1.096</b>	<b>933</b>	<b>1.071</b>	<b>1.077</b>	<b>1.100</b>	<b>507</b>
Vol à main armée (transport public)	Trim 1	50	19	8	15	15	15	16	13	12	16	27	14
	Trim 2	20	15	9	7	18	7	8	10	5	13	20	17
	Trim 3	26	8	12	5	14	7	8	9	8	14	17	
	Trim 4	47	10	9	14	11	9	9	13	7	26	9	
	<b>Total</b>	<b>143</b>	<b>52</b>	<b>38</b>	<b>41</b>	<b>58</b>	<b>38</b>	<b>41</b>	<b>45</b>	<b>32</b>	<b>69</b>	<b>73</b>	<b>31</b>
Vol à main armée (voie publique)	Trim 1	214	123	115	104	102	109	88	78	101	122	150	110
	Trim 2	153	103	78	90	93	94	60	73	105	121	205	142
	Trim 3	148	83	94	83	89	80	87	101	84	151	168	
	Trim 4	170	114	123	108	124	123	75	111	111	161	164	
	<b>Total</b>	<b>685</b>	<b>423</b>	<b>410</b>	<b>385</b>	<b>408</b>	<b>406</b>	<b>310</b>	<b>363</b>	<b>401</b>	<b>555</b>	<b>687</b>	<b>252</b>
Vol à main armée (autre endroit public)	Trim 1	20	14	12	11	4	2	3	6	11	7	13	7
	Trim 2	9	10	7	14	10	4	7	7	12	7	26	13
	Trim 3	11	8	7	6	13	6	7	12	9	9	11	
	Trim 4	4	15	10	8	8	6	7	5	10	15	20	
	<b>Total</b>	<b>44</b>	<b>47</b>	<b>36</b>	<b>39</b>	<b>35</b>	<b>18</b>	<b>24</b>	<b>30</b>	<b>42</b>	<b>38</b>	<b>70</b>	<b>20</b>



PH Violence dans l'espace public

		2000	2015	2016	2017	2018	2019	2020	2021	2022	2023	2024	2025
Vol à main armée (endroit accessible au public)	Trim 1	146	127	59	60	82	73	75	54	68	56	61	61
	Trim 2	90	86	57	56	47	40	23	29	38	33	58	43
	Trim 3	90	61	47	30	39	39	41	48	39	32	35	
	Trim 4	102	75	77	81	87	76	72	71	47	58	51	
<b>Total</b>		<b>428</b>	<b>349</b>	<b>240</b>	<b>227</b>	<b>255</b>	<b>228</b>	<b>211</b>	<b>202</b>	<b>192</b>	<b>179</b>	<b>205</b>	<b>104</b>
Vol avec violence sans arme (transport public)	Trim 1	247	265	171	137	164	169	193	161	181	264	218	129
	Trim 2	176	221	106	145	142	117	136	154	129	252	221	135
	Trim 3	154	142	72	98	138	123	100	127	152	239	146	
	Trim 4	221	143	110	139	150	162	148	144	151	217	163	
<b>Total</b>		<b>798</b>	<b>771</b>	<b>459</b>	<b>519</b>	<b>594</b>	<b>571</b>	<b>577</b>	<b>586</b>	<b>613</b>	<b>972</b>	<b>748</b>	<b>264</b>
Vol avec violence sans arme (voie publique)	Trim 1	1.155	1.280	1.315	1.105	899	921	919	507	609	724	752	578
	Trim 2	1.169	1.269	1.127	1.214	1.100	993	489	591	784	978	1.006	754
	Trim 3	996	1.062	1.023	1.056	1.073	1.008	703	825	866	1.095	913	
	Trim 4	1.238	1.435	1.084	1.020	1.044	1.073	484	668	818	893	876	
<b>Total</b>		<b>4.558</b>	<b>5.046</b>	<b>4.549</b>	<b>4.395</b>	<b>4.116</b>	<b>3.995</b>	<b>2.595</b>	<b>2.591</b>	<b>3.077</b>	<b>3.690</b>	<b>3.547</b>	<b>1.332</b>
Vol avec violence sans arme (autre endroit public)	Trim 1	34	43	56	54	32	28	40	23	29	32	36	27
	Trim 2	66	75	60	53	56	62	20	40	37	52	49	43
	Trim 3	35	53	52	51	49	50	40	51	48	63	48	
	Trim 4	40	62	61	47	44	34	26	35	35	45	39	
<b>Total</b>		<b>175</b>	<b>233</b>	<b>229</b>	<b>205</b>	<b>181</b>	<b>174</b>	<b>126</b>	<b>149</b>	<b>149</b>	<b>192</b>	<b>172</b>	<b>70</b>
Vol avec violence sans arme (endr. acces. au pub.)	Trim 1	183	166	143	156	133	157	139	81	100	124	122	105
	Trim 2	157	155	144	142	134	140	56	70	133	100	124	124
	Trim 3	146	123	112	141	158	112	116	113	140	106	102	
	Trim 4	156	136	137	138	155	188	69	126	132	104	109	
<b>Total</b>		<b>642</b>	<b>580</b>	<b>536</b>	<b>577</b>	<b>580</b>	<b>597</b>	<b>380</b>	<b>390</b>	<b>505</b>	<b>434</b>	<b>457</b>	<b>229</b>



PH Autre

		2000	2015	2016	2017	2018	2019	2020	2021	2022	2023	2024	2025
Faux policiers	Trim 1	2	19	23	8	16	13	13	3	15	3	5	6
	Trim 2	1	20	28	8	9	10	5	5	9	11	18	8
	Trim 3		24	8	8	14	12	7	7	5	10	27	
	Trim 4	2	24	17	13	9	18	9	8	4	12	10	
	<b>Total</b>	<b>5</b>	<b>87</b>	<b>76</b>	<b>37</b>	<b>48</b>	<b>53</b>	<b>34</b>	<b>23</b>	<b>33</b>	<b>36</b>	<b>60</b>	<b>14</b>
Terrorisme, extrémisme et radicalisme	Trim 1		74	82	73	34	28	23	11	7	21	20	35
	Trim 2		54	98	53	23	20	17	19	14	14	23	25
	Trim 3		49	95	53	22	17	26	11	18	13	15	
	Trim 4		87	74	42	30	21	23	15	14	37	17	
	<b>Total</b>		<b>264</b>	<b>349</b>	<b>221</b>	<b>109</b>	<b>86</b>	<b>89</b>	<b>56</b>	<b>53</b>	<b>85</b>	<b>75</b>	<b>60</b>
Cyberharcèlement	Trim 1	77	302	326	263	288	294	237	295	345	285	279	310
	Trim 2	107	286	287	278	315	268	243	294	324	340	302	308
	Trim 3	113	277	300	259	297	269	295	285	283	259	266	
	Trim 4	114	296	279	314	308	336	291	283	299	288	341	
	<b>Total</b>	<b>411</b>	<b>1.161</b>	<b>1.192</b>	<b>1.114</b>	<b>1.208</b>	<b>1.167</b>	<b>1.066</b>	<b>1.157</b>	<b>1.251</b>	<b>1.172</b>	<b>1.188</b>	<b>618</b>
Fraude à l'identité	Trim 1	362	539	613	568	486	559	532	586	480	421	381	308
	Trim 2	422	592	607	546	456	524	355	445	509	397	344	284
	Trim 3	457	530	548	485	450	473	494	378	381	349	335	
	Trim 4	523	681	559	421	480	492	500	455	400	288	362	
	<b>Total</b>	<b>1.764</b>	<b>2.342</b>	<b>2.327</b>	<b>2.020</b>	<b>1.872</b>	<b>2.048</b>	<b>1.881</b>	<b>1.864</b>	<b>1.770</b>	<b>1.455</b>	<b>1.422</b>	<b>592</b>



**Bruxelles (Bruxelles-Capitale)**

**2024**

**FC Vol moyen de transport**

	Jan	Fév	Mar	Avr	Mai	Juin	Juil	Août	Sep	Oct	Nov	Déc	Total
<b>Vol de voiture</b>	97	93	87	106	112	101	86	90	89	145	121	74	1.201
<b>Vol de moto</b>	17	12	18	30	24	33	46	28	41	31	19	21	320
<b>Carjacking</b>	4		2		4	3	2	1	2	5	1	3	27
<b>Homejacking</b>	1												1
<b>Vol dans les garages</b>	2		1	1		2	1		1	6	3	2	19
<b>Vol de vélomoteur</b>	20	19	25	39	35	31	30	25	21	23	28	7	303
<b>Vol de vélo</b>	335	329	391	441	438	436	453	426	455	398	373	255	4.730

**FC Cambriolage**

	Jan	Fév	Mar	Avr	Mai	Juin	Juil	Août	Sep	Oct	Nov	Déc	Total
<b>Cambriolage dans habitation</b>	614	517	529	546	485	386	459	513	411	432	500	638	6.030
<b>Cambriolage ds entreprise ou commerce</b>	200	182	124	133	162	148	165	139	147	172	142	157	1.871
<b>Cambriolage ds service public ou bâtiment administ</b>	34	22	20	32	21	33	29	29	25	32	24	22	323
<b>Cambriolage dans bâtiment (total)</b>	845	721	672	710	667	566	653	678	582	635	665	817	8.211



**FC Vol autre**

	Jan	Fév	Mar	Avr	Mai	Juin	Juil	Août	Sep	Oct	Nov	Déc	Total
Vol à main armée	98	105	74	104	109	118	84	80	92	109	94	63	1.130
Vol avec violence sans arme	419	427	402	506	565	465	435	484	414	506	405	393	5.421
Vol dans ou sur un véhicule	1.198	1.212	1.142	1.457	1.337	1.456	1.616	1.552	1.313	1.418	1.260	1.299	16.260
Sacjacking dans une voiture				1	1	1			2			1	6
Vol d'armes et explosifs	14	22	8	15	22	11	21	16	9	13	17	11	179
Steaming	2	2	1	1			1			3	2		12
Arrachage de sac à main	7	10	8	15	11	11	11	13	6	7	13	11	123
Vol à l'arraché	183	213	174	243	262	238	205	231	196	208	189	171	2.513
Vol à la tire	1.479	1.588	1.563	1.697	1.583	1.349	1.137	1.092	1.182	1.396	1.485	1.605	17.156
Vol à l'étalage	219	235	232	218	203	200	214	182	170	200	190	173	2.436
Vol par ruse	127	117	83	143	119	105	92	107	118	143	108	83	1.345
Vol de métaux	7	3	5	5	6	6	8	12	9	10	10	6	87
Vol sur les chantiers	18	25	22	34	24	29	20	23	22	22	14	14	267
Home-invasion	1	3			3	3	6	1	3		4	2	26
Vol d'animaux	2	1	2	1	3		7	2	1	2			21
Vol de cargaison	2		1	2	3		3	1	2	2	2	3	21

**Criminalité ICT**

	Jan	Fév	Mar	Avr	Mai	Juin	Juil	Août	Sep	Oct	Nov	Déc	Total
Fraude de cartes de paiements	273	243	247	272	295	252	237	313	261	313	292	255	3.253
Phishing	11	5	14	15	10	7	8	10	14	14	16	19	143
Ransomware		1	1	1	1								4
Shouldersurfing	6	1	3	1	3	1		2	2	21	2	2	44
Skimming	3	5	1	4	6	6	6	9			1	1	42



## FC Autre

	Jan	Fév	Mar	Avr	Mai	Juin	Juil	Août	Sep	Oct	Nov	Déc	Total
Violence contre les métiers d'intérêt général	44	35	32	38	38	38	40	29	40	35	34	26	429
Viol collectif		4	2	2	1		3	6	1	2	4	2	27
Graffiti	46	40	67	41	77	58	33	39	35	57	38	24	555
Dégradation de voiture	344	344	379	371	367	386	319	291	336	319	357	276	4.089
Rixe au couteau	17	7	11	13	16	16	17	11	10	18	8	13	157

## PH Violence intrafamiliale (VIF)

	Jan	Fév	Mar	Avr	Mai	Juin	Juil	Août	Sep	Oct	Nov	Déc	Total
VIF: physique, dans le couple	205	200	234	195	193	202	188	204	207	228	159	204	2.419
VIF: physique, envers des descendants	55	54	71	39	45	43	49	55	43	55	49	80	638
VIF: physique, envers d'autres membres	29	42	50	36	38	43	35	55	52	53	41	45	519

VIF: sexuelle, dans le couple	1	3	1		2		1	2		2		3	15
VIF: sexuelle, envers des descendants											1	1	2
VIF: sexuelle, envers d'autres membres							1						1

VIF: psychique, dans le couple	61	67	80	76	73	80	77	79	84	112	97	100	986
VIF: psychique, envers des descendants	7	13	8	5	8	3	7	9	5	10	13	6	94
VIF: psychique, envers d'autres membres	10	4	9	5	9	9	10	8	10	16	10	14	114

VIF: économique, dans le couple	5	10	5	4	6	5	6	3	9	4	9	5	71
VIF: économique, envers des descendants	2			1	1	1	1					1	7
VIF: économique, envers d'autres membres	12	10	5	9	7	9	7	8	9	13	7	12	108

## PH Hormones et dopage

	Jan	Fév	Mar	Avr	Mai	Juin	Juil	Sep	Oct	Déc	Total
Dopage humain	2	2	1	1	1	2		1	1	2	13
Engraissement illégal				1	1	2	1				5



## PH Drogues

	Jan	Fév	Mar	Avr	Mai	Juin	Juil	Août	Sep	Oct	Nov	Déc	Total
Vente de cocaïne	49	62	65	73	71	61	51	51	54	58	64	59	718
Import-export de cocaïne	2	2			1	1		1			1		8
Production de drogues synthétiques									1				1
Import-export de drogues synthétiques			1	2			1				1		5
Vente de drogues synthétiques	8	9	12	11	19	10	17	10	8	10	16	15	145
Production de cannabis (culture)	2	1	1	1	1	2		2	3		1		14
Import-export de cannabis en grande quantité		1		1	2					1	1		6
Vente de cannabis en grande quantité	4	2	4	2	5	4	6	6	2	5	5	2	47
Import-export d'héroïne		1									1		2
Vente-traffic d'héroïne	7	2	4	5	2	1	8	6	6	6	1	5	53

## PH Trafic d'armes

	Jan	Fév	Mar	Avr	Mai	Juin	Juil	Août	Sep	Oct	Nov	Déc	Total
Commerce et production d'arme à feu et mun.	2	7	5	3	6	6	5	5	1	2	3	2	47
Commerce et production d'arme non à feu					1	1	2	1				2	7

## PH Traite des êtres humains

	Jan	Fév	Mar	Avr	Mai	Juin	Juil	Août	Sep	Oct	Nov	Déc	Total
TEH - exploitation économique	2	3	3	1		1		2	2	1		2	17
TEH - exploitation sexuelle	5	6	9	7	7	6	11	8	11	9	9	12	100



## PH Violence dans l'espace public

	Jan	Fév	Mar	Avr	Mai	Juin	Juil	Août	Sep	Oct	Nov	Déc	Total
Violence physique (transport public)	67	64	63	84	50	80	66	36	56	60	51	44	721
Violence physique (voie publique)	308	359	400	442	423	481	383	383	407	417	381	378	4.762
Violence physique (autre endroit public)	11	17	14	22	24	26	15	23	26	14	16	12	220
Violence physique (endroit accessible au public)	110	107	105	126	119	91	100	92	86	105	111	96	1.248
Violence sexuelle (transport public)	12	16	9	17	12	20	15	5	8	15	11	9	149
Violence sexuelle (voie publique)	24	26	33	29	30	37	26	29	25	25	27	25	336
Violence sexuelle (autre endroit public)	4	5	4	7	7	10	7	5	10	4	6	4	73
Violence sexuelle (endroit accessible au public)	23	10	27	27	28	16	21	30	19	17	26	23	267
Violence psychique (transport public)	32	36	47	35	29	44	27	35	25	36	29	30	405
Violence psychique (voie publique)	218	236	269	244	295	270	245	252	280	283	264	238	3.094
Violence psychique (autre endroit public)	11	16	15	15	19	14	16	21	23	13	10	18	191
Violence psychique (endroit accessible au public)	90	103	86	98	93	101	89	91	103	96	69	81	1.100
Vol à main armée (transport public)	10	11	6	8	6	6	10	3	4	2	6	1	73
Vol à main armée (voie publique)	49	67	34	63	69	73	46	55	67	70	55	39	687
Vol à main armée (autre endroit public)	7	3	3	13	7	6	3	4	4	11	6	3	70
Vol à main armée (endroit accessible au public)	21	18	22	13	24	21	14	10	11	17	19	15	205
Vol avec violence sans arme (transport public)	86	71	61	90	73	58	41	63	42	50	49	64	748
Vol avec violence sans arme (voie publique)	240	272	240	311	376	319	295	338	280	351	271	254	3.547
Vol avec violence sans arme (autre endroit public)	11	14	11	11	24	14	17	14	17	20	12	7	172
Vol avec violence sans arme (endr. acces. au pub.)	46	34	42	48	44	32	35	32	35	42	31	36	457

## PH Autre

	Jan	Fév	Mar	Avr	Mai	Juin	Juil	Août	Sep	Oct	Nov	Déc	Total
Faux policiers	2	2	1	4	8	6	6	20	1	4	3	3	60
Terrorisme, extrémisme et radicalisme	6	5	9	6	9	8	2	8	5	2	6	9	75
Cyberharcèlement	83	75	121	103	109	90	78	81	107	128	110	103	1.188
Fraude à l'identité	128	146	107	108	110	126	110	115	110	144	103	115	1.422



**2025**

**FC Vol moyen de transport**

	Jan	Fév	Mar	Avr	Mai	Juin	Total
<b>Vol de voiture</b>	84	74	55	68	88	80	<b>449</b>
<b>Vol de moto</b>	20	12	26	21	16	21	<b>116</b>
<b>Carjacking</b>	4	4	2	1	4	6	<b>21</b>
<b>Homejacking</b>					1		<b>1</b>
<b>Vol dans les garages</b>	1	1	1	1	1	1	<b>6</b>
<b>Vol de vélomoteur</b>	16	10	17	27	18	16	<b>104</b>
<b>Vol de vélo</b>	231	227	296	267	337	350	<b>1.708</b>

**FC Cambriolage**

	Jan	Fév	Mar	Avr	Mai	Juin	Total
<b>Cambriolage dans habitation</b>	523	438	453	408	379	296	<b>2.497</b>
<b>Cambriolage ds entreprise ou commerce</b>	171	121	129	154	170	126	<b>871</b>
<b>Cambriolage ds service public ou bâtiment administ</b>	21	28	21	34	20	31	<b>155</b>
<b>Cambriolage dans bâtiment (total)</b>	715	587	603	596	569	452	<b>3.522</b>



## FC Vol autre

	Jan	Fév	Mar	Avr	Mai	Juin	Total
Vol à main armée	75	80	59	68	97	72	451
Vol avec violence sans arme	379	282	279	361	416	395	2.112
Vol dans ou sur un véhicule	1.224	896	686	1.015	1.023	945	5.789
Sacjacking dans une voiture	1	1				1	3
Vol d'armes et explosifs	14	12	7	11	9	8	61
Steaming	1	1		1	2		5
Arrachage de sac à main	5	9	10	13	14	9	60
Vol à l'arraché	164	121	110	162	186	185	928
Vol à la tire	1.323	1.213	1.042	1.151	1.104	820	6.653
Vol à l'étalage	198	178	153	172	176	151	1.028
Vol par ruse	75	55	52	71	85	52	390
Vol de métaux	4	5	10	6	5	4	34
Vol sur les chantiers	18	19	17	19	21	21	115
Home-invasion	2	1	1		2	5	11
Vol d'animaux	2		4			2	8
Vol de cargaison	2	1	1	1	2	1	8

## Criminalité ICT

	Jan	Fév	Mar	Avr	Mai	Juin	Total
Fraude de cartes de paiements	298	210	207	184	196	184	1.279
Phishing	13	12	12	18	23	14	92
Ransomware	2	2	1			1	6
Shouldersurfing		3	6			1	10
Skimming		3	7	2	1	3	16



## FC Autre

	Jan	Fév	Mar	Avr	Mai	Juin	Total
Violence contre les métiers d'intérêt général	32	22	27	41	27	33	182
Viol collectif	7	3	2	2	5	2	21
Graffiti	52	46	54	41	38	39	270
Dégradation de voiture	346	280	397	427	422	326	2.198
Rixe au couteau	7	7	7	11	8	6	46

## PH Violence intrafamiliale (VIF)

	Jan	Fév	Mar	Avr	Mai	Juin	Total
VIF: physique, dans le couple	187	164	209	211	200	197	1.168
VIF: physique, envers des descendants	51	49	75	73	45	61	354
VIF: physique, envers d'autres membres	42	42	55	37	54	52	282

VIF: sexuelle, dans le couple		3	5		4	3	15
VIF: sexuelle, envers des descendants	1		1		1		3
VIF: sexuelle, envers d'autres membres	1	3					4

VIF: psychique, dans le couple	84	82	92	122	104	84	568
VIF: psychique, envers des descendants	18	5	11	9	8	9	60
VIF: psychique, envers d'autres membres	10	13	6	14	15	9	67

VIF: économique, dans le couple	2	12	8	3	9	2	36
VIF: économique, envers des descendants			1	1	1		3
VIF: économique, envers d'autres membres	8	9	6	6	6	14	49

## PH Hormones et dopage

	Jan	Fév	Mar	Avr	Mai	Juin	Total
Dopage humain	1			1	1	1	4
Engraissement illégal		1	2	1	1	2	7



### PH Drogues

	Jan	Fév	Mar	Avr	Mai	Juin	Total
Vente de cocaïne	68	46	60	72	67	56	369
Import-export de cocaïne		1			1	1	3
Production de drogues synthétiques		1					1
Import-export de drogues synthétiques						1	1
Vente de drogues synthétiques	11	6	10	12	12	5	56
Production de cannabis (culture)	2	2	1	1		1	7
Import-export de cannabis en grande quantité		1					1
Vente de cannabis en grande quantité	4	4	3	6	4	4	25
Vente-traffic d'héroïne	3	2	6	4	4	1	20

### PH Trafic d'armes

	Jan	Fév	Mar	Avr	Mai	Juin	Total
Commerce et production d'arme à feu et mun.	5	8	6	1	3	2	25
Commerce et production d'arme non à feu	4			1	2		7

### PH Traite des êtres humains

	Jan	Fév	Mar	Avr	Mai	Juin	Total
TEH - exploitation économique	3	1	3	1	3	1	12
TEH - exploitation sexuelle	7	5	7	11	9	11	50



## PH Violence dans l'espace public

	Jan	Fév	Mar	Avr	Mai	Juin	Total
Violence physique (transport public)	45	30	42	35	50	30	232
Violence physique (voie publique)	300	317	398	427	458	435	2.335
Violence physique (autre endroit public)	20	20	22	19	30	28	139
Violence physique (endroit accessible au public)	98	79	103	104	108	112	604
Violence sexuelle (transport public)	5	9	6	14	10	12	56
Violence sexuelle (voie publique)	19	18	32	30	34	31	164
Violence sexuelle (autre endroit public)	7	5	6	5	8	6	37
Violence sexuelle (endroit accessible au public)	8	17	25	15	18	20	103
Violence psychique (transport public)	35	26	25	30	22	25	163
Violence psychique (voie publique)	250	245	291	276	312	267	1.641
Violence psychique (autre endroit public)	9	19	26	18	32	26	130
Violence psychique (endroit accessible au public)	82	80	87	84	90	84	507
Vol à main armée (transport public)	6	4	4	6	5	6	31
Vol à main armée (voie publique)	41	34	35	38	62	42	252
Vol à main armée (autre endroit public)	1	6		1	7	5	20
Vol à main armée (endroit accessible au public)	19	26	16	17	17	9	104
Vol avec violence sans arme (transport public)	69	34	26	45	47	43	264
Vol avec violence sans arme (voie publique)	227	174	177	231	272	251	1.332
Vol avec violence sans arme (autre endroit public)	9	8	10	18	13	12	70
Vol avec violence sans arme (endr. acces. au pub.)	37	39	29	39	43	42	229

## PH Autre

	Jan	Fév	Mar	Avr	Mai	Juin	Total
Faux policiers	3	1	2	5	1	2	14
Terrorisme, extrémisme et radicalisme	12	16	7	7	6	12	60
Cyberharcèlement	106	92	112	85	120	103	618
Fraude à l'identité	126	89	93	93	98	93	592

# ***STATISTIQUES POLICIERES DE CRIMINALITE***

---

*LIEU DE PERPETRATION: ARRONDISSEMENT JUDICIAIRE*

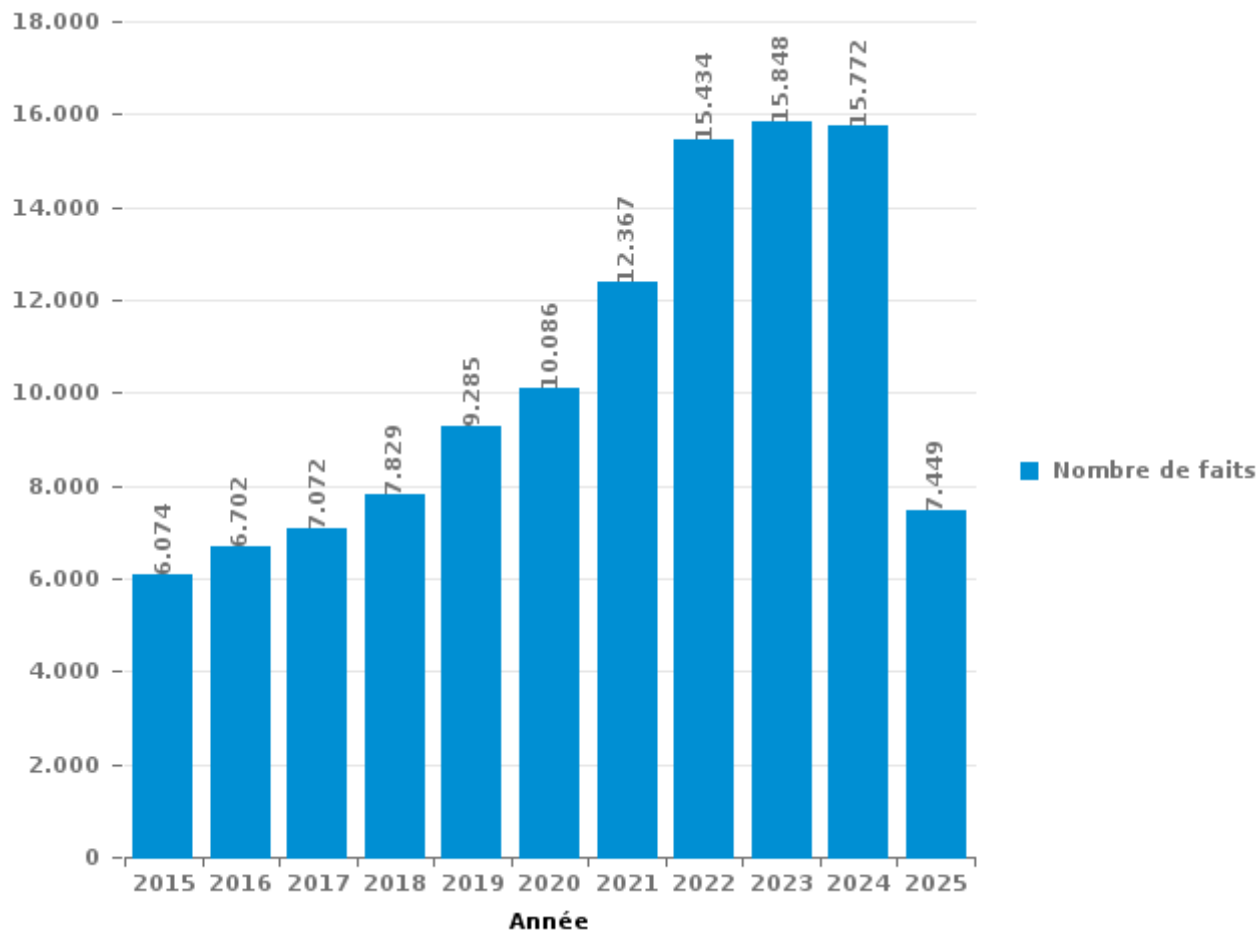
**Bruxelles (Bruxelles-Capitale)**

***PARTIE III : ICT***



**Bruxelles (Bruxelles-Capitale)**

Nombre total de délits avec un élément ICT/online, depuis 2015





Criminalité ICT/online au sens strict

Infractions (exhaustif)

	2015	2016	2017	2018	2019	2020	2021	2022	2023	2024	2025
Criminalité informatique: Fraude informatique:	3.128	3.724	3.857	3.633	4.716	4.358	5.575	8.163	8.831	8.851	4.025
Criminalité informatique: Hacking:	293	249	250	399	320	329	278	369	361	397	173
Criminalité informatique: Faux en informatique:	93	99	91	61	67	95	102	101	108	115	84
Criminalité informatique: Sabotage:	71	72	55	34	40	21	38	56	38	32	21
Infr. contre autres valeurs morales et sentiments: Violation de communication par particulier:	6	5	8	15	5	5	7	11	3	6	1
Infr. contre l'autorité publique: Refus de coopération (informatique et télécom):		11		3	4	7	5	5	4	3	5
Code pénal social: Infr. contre foi publique en droit pénal social: Faux en informatique	3		4	2	1	2	2	3	5	5	1
Exercice illégal de l'autorité publique: Violation de communication par fonctionnaire:			1	1	2		2				1
<b>Total:</b>	<b>3.594</b>	<b>4.160</b>	<b>4.266</b>	<b>4.148</b>	<b>5.155</b>	<b>4.817</b>	<b>6.009</b>	<b>8.708</b>	<b>9.350</b>	<b>9.409</b>	<b>4.311</b>

Figures criminelles (à considérer spécifiquement – ne pas additionner avec d'autres éléments – risque de double comptage!)

	2015	2016	2017	2018	2019	2020	2021	2022	2023	2024	2025
Fraude de cartes de paiements	1.896	2.328	2.476	2.274	2.658	2.262	2.980	3.885	3.720	3.253	1.279
Phishing	40	38	41	43	67	110	85	92	93	143	92
Ransomware		2	23	10	19	4	10	4	9	4	6
Shouldersurfing	381	592	644	501	475	220	108	96	54	44	10
Skimming	135	143	115	99	91	70	68	57	32	42	16



## Criminalité ICT/online au sens large

Infractions (uniquement si code-fait existe)

	2015	2016	2017	2018	2019	2020	2021	2022	2023	2024	2025
Fraude: Escroquerie: Fraude par internet	989	856	1.242	1.938	2.457	3.687	4.638	5.031	4.838	4.691	2.250
Infr. contre les moeurs: Voyeurisme: Diffusion enregistrement nudité ou intimité	1	18	67	58	67	86	114	44	1		
Infr. contre les moeurs: Pornographie enfantine: Accès pornographie enfantine via technologie	2	3	7	22	12	19	8	4			
Infr. contre la Sécurité de l'Etat: Terrorisme: Diffuser un message qui incite au terrorisme	7	16	11	4	1	7		2	4	6	4
Infr. contre les moeurs: Grooming (contact par ICT avec mineur < 16 ans):	3	2	6	4	7	10	3	2			
Infr. contre autres valeurs morales et sentiments: Cyberlokkung (leurre de mineur par ICT):	2	2	3	4	3	6	2		4	2	1
Infr. contre les moeurs: Incitation à la débauche: Publicité par ICT pour débauche	1			3	1	5	2				
Armes et explosifs: Autre: Vente par correspondance/internet d'arme à feu		2			1				1	2	1
<b>Total:</b>	<b>1.005</b>	<b>899</b>	<b>1.336</b>	<b>2.033</b>	<b>2.549</b>	<b>3.820</b>	<b>4.767</b>	<b>5.083</b>	<b>4.848</b>	<b>4.701</b>	<b>2.256</b>

Figures criminelles (à considérer spécifiquement – ne pas additionner avec d'autres éléments – risque de double comptage!)

	2015	2016	2017	2018	2019	2020	2021	2022	2023	2024	2025
Cyberharcèlement	1.161	1.192	1.114	1.208	1.167	1.066	1.157	1.251	1.172	1.188	618

# ***STATISTIQUES POLICIERES DE CRIMINALITE***

---

*LIEU DE PERPETRATION: ARRONDISSEMENT JUDICIAIRE*

**Bruxelles (Bruxelles-Capitale)**

***PARTIE IV : DESTINATION LIEU***



**Bruxelles (Bruxelles-Capitale)**

**Vol et extorsion**

	2000	2015	2016	2017	2018	2019	2020	2021	2022	2023	2024	2025
Voie publique	32.683	26.830	26.138	26.723	28.335	31.373	23.221	25.330	29.531	35.203	34.971	12.987
Magasin	6.714	5.594	4.970	4.789	4.814	4.942	4.129	4.183	4.628	4.588	4.372	1.883
Habitation: appartement	5.358	6.041	4.966	4.931	4.650	4.692	3.334	4.122	4.399	4.351	3.864	1.893
Station de bus / métro et gare de chemin de fer	3.787	2.848	1.935	3.369	5.114	6.193	4.085	3.282	5.118	7.070	6.143	1.678
Horeca	4.919	4.498	4.101	4.854	5.167	5.983	2.512	2.058	4.326	4.516	4.185	1.588
Habitation: maison	3.212	2.948	2.504	2.738	2.795	2.733	2.130	2.346	2.658	2.366	2.009	723
Inconnue	6.288	1.919	1.809	1.888	2.148	2.462	1.666	2.285	2.245	2.090	2.598	1.247
Moyen de transport: voiture	8.930	2.276	1.705	1.662	1.376	1.390	1.008	893	901	1.177	1.051	584
Habitation: non précisée	1.543	1.941	1.961	1.948	2.393	2.594	1.779	1.819	2.022	2.103	1.879	785
Moyen de transport: train / tram / métro	1.947	2.353	1.687	1.695	2.024	2.257	1.355	1.116	1.524	2.178	2.182	730
Parking	1.940	1.482	1.562	1.477	1.462	1.563	1.053	1.190	1.421	1.909	2.256	814
Autre	604	1.064	1.247	1.202	1.312	1.461	955	1.077	1.387	1.580	1.473	666
Habitation: garage	746	779	1.091	790	836	858	892	934	1.212	1.168	1.152	365
Institution d'enseignement	1.415	914	882	855	721	823	403	413	554	537	403	215
Entreprise	2.133	739	658	666	608	579	451	399	451	481	373	155
Culture et loisirs	1.137	768	656	600	699	801	295	306	584	688	593	309
Moyen de transport: autobus / autocar	807	504	566	410	415	471	323	458	497	702	748	471
Hôpital	728	620	540	552	467	482	287	260	309	372	287	196
Service public	700	461	467	452	428	440	359	351	394	446	382	170
Infrastructure sportive	319	441	530	442	399	469	218	180	338	492	487	272
Arrêt de bus / tram	266	287	261	300	321	410	295	351	332	386	434	210
Chantier	390	372	373	323	344	365	299	300	300	261	264	114
Service	344	415	352	355	309	319	193	201	217	236	222	87
Banque / institution financière	417	377	387	477	281	332	200	156	159	171	123	49
Médecin / dentiste / pharmacien	231	226	217	231	189	242	227	262	250	220	185	81
Moyen de transport: autre	222	258	199	216	193	238	196	159	232	236	240	140
Bâtiment administratif	495	182	233	238	210	189	137	122	198	166	163	54
Terrain	237	116	146	179	240	231	158	167	244	276	295	86
Moyen de transport: camion	512	130	178	115	124	150	166	142	132	161	182	148
Habitation: dépendances	316	165	137	161	136	155	158	176	198	156	145	49
Emplacement de vélo	7	58	67	110	140	171	165	163	227	222	246	146
Station essence	236	57	69	83	79	75	76	140	279	192	123	31
Maison de débauche	49	104	117	110	150	181	49	47	135	166	174	64
Maison de repos	112	169	171	134	121	136	73	75	115	111	77	46
Habitation: allée	99	72	69	73	87	97	95	74	84	97	93	26
Edifice religieux / lieu du culte	61	91	65	53	65	51	33	47	52	60	56	21
Aéroport	50	286	168	21	28	22	13	8	15	11	20	7
Habitation: autre	58	50	44	55	43	60	35	37	36	47	49	18
Stade	114	50	49	55	39	43	30	12	30	41	23	14
Installation militaire	62	19	17	19	14	15	7	9	15	12	14	4
Guichet automatique	62	18	14	16	9	9	7	5	2	3	6	7
Cimetière	16	18	14	11	20	10	7	7	22	7	11	4
Eaux intérieures et maritimes			5		4				2	1		
<b>Total</b>	<b>90.266</b>	<b>68.540</b>	<b>63.327</b>	<b>65.378</b>	<b>69.309</b>	<b>76.067</b>	<b>53.074</b>	<b>55.662</b>	<b>67.775</b>	<b>77.256</b>	<b>74.553</b>	<b>29.137</b>



**Bruxelles (Bruxelles-Capitale)**

**Dégradation de la propriété**

	2000	2015	2016	2017	2018	2019	2020	2021	2022	2023	2024	2025
Voie publique	5.014	5.573	5.209	5.130	5.081	5.288	4.656	4.730	5.323	5.564	4.910	2.619
Habitation: résidence principale	1.500	1.455	1.447	1.363	1.230	1.221	1.325	1.308	1.293	1.250	1.252	573
Habitation: non précisée	387	630	519	550	578	588	526	507	536	572	520	216
Parking	489	508	519	481	470	533	376	405	467	511	513	219
Horeca	419	379	285	278	285	287	224	270	290	227	251	86
Magasin	365	267	280	242	249	231	241	237	256	289	221	95
Moyen de transport: voiture	974	206	115	105	79	81	89	62	70	71	65	56
Autre	79	185	155	139	148	139	170	216	199	176	180	72
Habitation: garage	151	195	202	161	160	166	160	167	147	131	151	57
Inconnue	285	137	111	94	108	135	129	238	129	148	150	46
Institution d'enseignement	207	137	120	132	99	118	78	105	106	94	120	52
Service public	142	95	104	85	109	89	85	97	102	110	113	48
Bâtiment administratif	81	65	90	91	90	108	108	100	106	89	101	45
Entreprise	195	116	71	74	91	74	76	72	76	81	77	30
Station de bus / métro et gare de chemin de fer	162	120	84	63	61	64	47	79	81	85	75	15
Culture et loisirs	99	89	74	103	80	76	54	72	98	64	73	19
Bureau de police	42	71	76	75	72	70	67	102	64	66	63	37
Service	53	80	70	52	53	55	46	51	51	45	49	19
Habitation: dépendances	87	56	50	41	40	31	31	36	38	33	21	19
Terrain	79	42	49	45	41	38	38	30	31	36	32	18
Hôpital	38	37	30	43	41	48	50	46	32	53	42	15
Banque / institution financière	35	44	52	42	63	21	29	47	19	29	34	17
Chantier	51	52	46	39	51	35	35	34	13	24	23	12
Habitation: résidence secondaire	24	36	43	38	34	35	42	39	28	45	34	16
Moyen de transport: autre	74	52	36	34	31	25	29	38	21	27	25	18
Habitation: allée	45	27	23	25	20	25	27	22	28	19	23	10
Habitation: jardin	27	31	20	23	15	35	12	21	23	20	21	14
Médecin / dentiste / pharmacien	32	22	17	15	21	21	21	34	25	22	24	8
Infrastructure sportive	46	23	22	19	18	17	16	28	12	21	31	7
Edifice religieux / lieu du culte	29	16	17	18	15	17	18	27	32	15	24	10
Arrêt de bus / tram	14	35	22	7	10	17	17	9	20	16	11	8
Maison de repos	10	9	12	12	11	8	16	10	21	21	14	7
Station essence	23	13	7	6	10	10	15	11	16	10	15	2
Maison de débauche	25	4	2	7	12	12	1	5	2	8	4	2
Cimetière	11	9	4	13	9	4	3	6	5	9	6	4
Moyen de transport: train / tram / métro	17	10	5	5	2	3	7	2	2	10	3	3
Stade	16	3	3	6	5	7	9	1	5	2	7	1
Aéroport	3	12	21	1	2	2						
Emplacement de vélo		3	1	2	3	3	3	4	4	6	4	3
Installation militaire	7	2	4	1	3	2	3	3	1	4	1	1
Eaux intérieures et maritimes			1		1	2		2	1			
<b>Total</b>	<b>11.337</b>	<b>10.846</b>	<b>10.018</b>	<b>9.660</b>	<b>9.501</b>	<b>9.741</b>	<b>8.879</b>	<b>9.273</b>	<b>9.773</b>	<b>10.003</b>	<b>9.283</b>	<b>4.499</b>



**Bruxelles (Bruxelles-Capitale)**

**Infractions contre l'intégrité physique**

	2000	2015	2016	2017	2018	2019	2020	2021	2022	2023	2024	2025
Voie publique	3.299	4.098	4.062	4.159	4.456	4.421	3.937	4.403	4.983	5.053	5.143	2.500
Habitation	2.641	3.527	3.330	3.367	3.584	3.593	3.597	3.755	3.885	3.792	3.771	1.855
Horeca	590	612	510	502	528	467	256	258	482	434	419	180
Station de bus / métro et gare de chemin de fer	256	397	330	377	376	378	346	420	431	515	499	150
Institution d'enseignement	291	299	333	300	308	356	181	226	328	360	369	197
Magasin	218	220	217	219	224	219	213	260	240	268	248	134
Inconnue	263	177	165	155	165	207	209	394	265	234	229	122
Service public	97	125	126	148	156	156	111	148	144	202	204	135
Autre	20	124	141	141	138	147	93	149	178	213	175	91
Hôpital	65	88	99	114	97	113	97	94	133	122	129	65
Moyen de transport: train / tram / métro	97	95	97	59	69	75	47	43	52	79	68	22
Parking	55	76	60	79	69	69	39	53	74	78	73	44
Culture et loisirs	80	48	53	73	57	74	28	38	73	78	65	27
Moyen de transport: autobus / autocar	49	43	54	57	46	29	40	43	44	56	41	21
Arrêt de bus / tram	45	45	25	36	37	48	26	46	71	39	62	20
Entreprise	74	39	41	37	49	41	29	29	45	39	43	15
Bureau de police	51	47	29	41	41	35	43	37	47	39	33	16
Infrastructure sportive	41	37	41	32	25	34	24	23	52	60	49	27
Maison de repos	11	30	27	23	31	41	29	30	45	59	50	27
Service	17	32	40	45	39	33	28	23	26	43	29	26
Moyen de transport: autre	35	35	24	33	37	38	22	18	34	46	28	10
Terrain	34	31	27	24	41	31	19	38	27	33	28	14
Maison de débauche	19	21	18	19	32	39	14	14	44	33	42	16
Bâtiment administratif	31	19	19	26	28	19	19	31	34	23	25	10
Stade	28	18	16	27	30	13	6	5	19	17	22	7
Médecin / dentiste / pharmacien	7	12	10	10	9	8	11	11	14	9	18	3
Edifice religieux / lieu du culte	16	5	7	9	12	7	5	8	15	12	9	9
Station essence	11	9	14	10	9	6	6	12	13	9	8	4
Banque / institution financière	5	13	12	9	11	10	14	11	7	8	3	5
Habitation: allée	20	5	5	3	6	8	5	8	10	6	6	5
Habitation: jardin	6	7	7	3	13	6	9	3	5	4	5	3
Aéroport	2	14	10			1				1	1	
Installation militaire	2	2		3	2	2	1		4			1
Eaux intérieures et maritimes	1			3			1		3		3	1
<b>Total</b>	<b>8.477</b>	<b>10.350</b>	<b>9.949</b>	<b>10.143</b>	<b>10.725</b>	<b>10.724</b>	<b>9.505</b>	<b>10.631</b>	<b>11.827</b>	<b>11.964</b>	<b>11.897</b>	<b>5.762</b>

# ***STATISTIQUES POLICIERES DE CRIMINALITE***

---

*LIEU DE PERPETRATION: ARRONDISSEMENT JUDICIAIRE*

**Bruxelles (Bruxelles-Capitale)**

***PARTIE V : OBJETS ET MOYENS DE TRANSPORT***

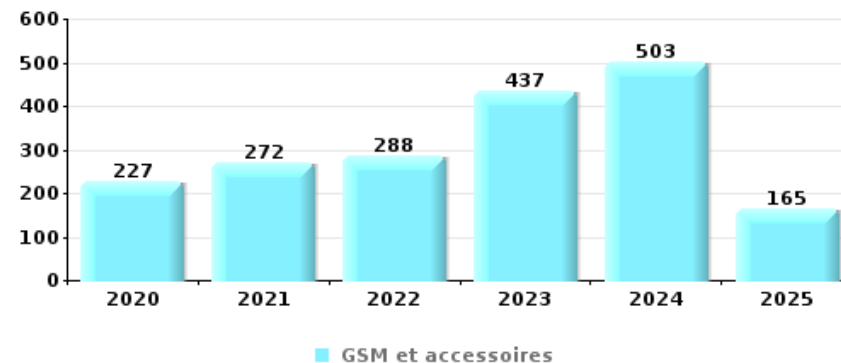


**Bruxelles (Bruxelles-Capitale)**

**Vol à main armée**

Top 10 Objets volés (sbd nombre de faits)

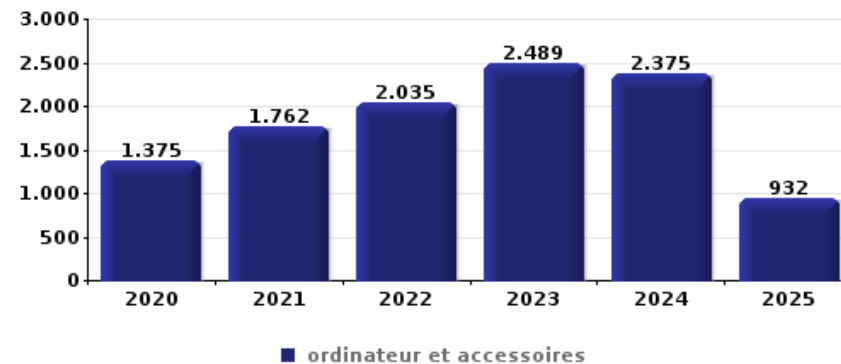
	2020	2021	2022	2023	2024	2025
1 GSM et accessoires	227	272	288	437	503	165
2 argent	276	279	272	281	324	122
3 carte bancaire / carte de crédit	87	88	117	155	178	58
4 carte d'identité / passeport	78	76	106	129	148	51
5 portefeuille	70	61	68	97	110	40
6 bijouterie / montre	38	57	59	100	118	31
7 autre document officiel	48	52	65	77	98	27
8 vêtement	41	34	39	74	96	35
9 multimédia	40	28	29	59	83	17
10 permis de conduire	30	24	40	58	63	9



**Vol dans ou sur un véhicule**

Top 10 Objets volés (sbd nombre de faits)

	2020	2021	2022	2023	2024	2025
1 ordinateur et accessoires	1.375	1.762	2.035	2.489	2.375	932
2 carte d'identité / passeport	1.463	1.813	1.879	2.201	1.922	721
3 valise / sac	1.221	1.523	1.789	2.445	2.226	771
4 carte bancaire / carte de crédit	1.379	1.773	1.838	2.087	1.849	657
5 permis de conduire	1.441	1.769	1.773	2.038	1.786	681
6 vêtement	914	1.149	1.606	2.452	2.367	744
7 argent	1.259	1.482	1.519	1.888	1.673	607
8 lunettes / verres de contact	970	1.115	1.350	1.772	1.708	591
9 GSM et accessoires	1.078	1.476	1.359	1.602	1.225	423
10 autre document officiel	1.014	1.162	1.211	1.434	1.186	450

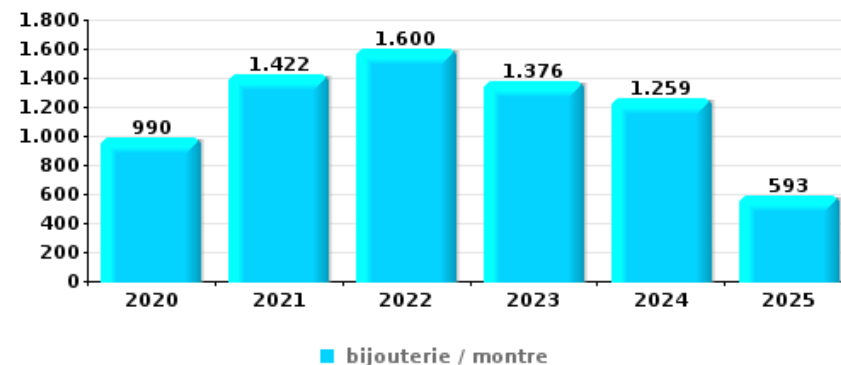




## Cambrilage dans habitation

Top 10 Objets volés (sbd nombre de faits)

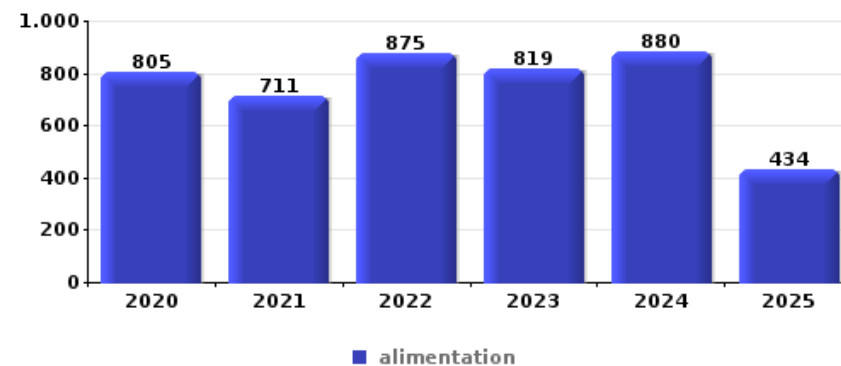
	2020	2021	2022	2023	2024	2025
1 bijouterie / montre	990	1.422	1.600	1.376	1.259	593
2 argent	783	982	1.076	1.053	1.003	430
3 ordinateur et accessoires	659	658	776	776	619	225
4 multimédia	470	459	542	553	493	166
5 vêtement	347	435	550	506	460	182
6 GSM et accessoires	350	328	358	411	323	135
7 carte d'identité / passeport	301	266	293	373	300	98
8 carte bancaire / carte de crédit	254	247	278	344	266	92
9 valise / sac	232	241	323	327	255	95
10 sac à main	232	246	318	284	266	106



## Vol à l'étalage

Top 10 Objets volés (sbd nombre de faits)

	2020	2021	2022	2023	2024	2025
1 alimentation	805	711	875	819	880	434
2 vêtement	468	496	582	561	568	253
3 parfum / produit de beauté	210	199	251	277	320	103
4 tabac	157	161	167	70	129	6
5 multimédia	99	98	105	99	57	28
6 sac à main	35	63	48	79	99	38
7 bijouterie / montre	60	57	83	51	55	35
8 ordinateur et accessoires	67	51	85	57	47	18
9 GSM et accessoires	57	56	64	74	50	21
10 lunettes / verres de contact	31	38	38	42	25	22

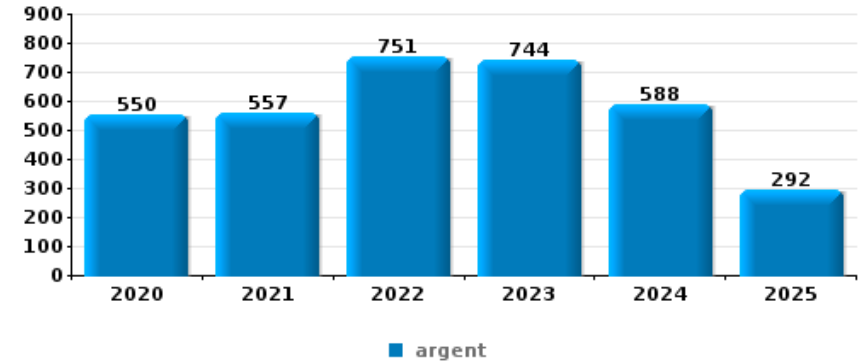




**Cambrilage ds entreprise ou commerce**

Top 10 Objets volés (sbd nombre de faits)

	2020	2021	2022	2023	2024	2025
1 argent	550	557	751	744	588	292
2 ordinateur et accessoires	236	194	267	269	231	90
3 alimentation	179	117	161	169	147	53
4 GSM et accessoires	83	98	125	142	130	58
5 coffre-fort / coffret (argent) / caisse	90	85	127	111	102	40
6 multimédia	100	56	103	84	77	35
7 carte bancaire / carte de crédit	44	58	67	94	107	69
8 tabac	79	93	98	74	54	14
9 vêtement	78	62	70	78	79	37
10 carte d'identité / passeport	34	39	41	76	83	59



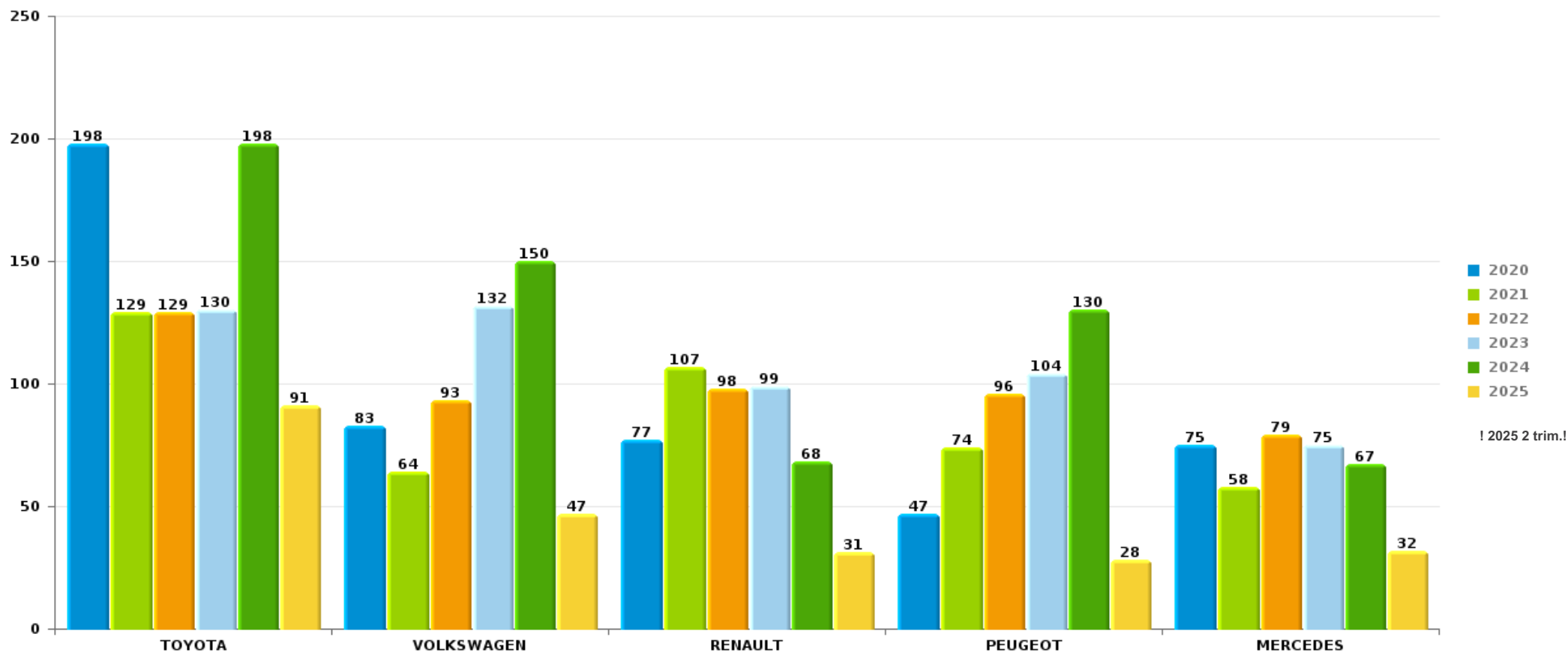
*Remarque: en ce qui concerne les objets, aucun total n'est reproduit étant donné que plusieurs objets peuvent avoir été volés lors d'un même fait.*



Bruxelles (Bruxelles-Capitale)

Vol de voiture

Nombre de voitures volées par marque (Top 5)



! 2025 2 trim.!

# ***STATISTIQUES POLICIERES DE CRIMINALITE***

---

*LIEU DE PERPETRATION: ARRONDISSEMENT JUDICIAIRE*

**Bruxelles (Bruxelles-Capitale)**

***PARTIE VI : SUSPECTS***



## Partie 1: Niveau FAITS (comptage du nombre de faits pour lesquels un certain type de suspect est impliqué)

### 1.1. Nombre d'infractions selon le sexe des suspects identifiés (par catégorie principale)

Étant donné que, tant un suspect identifié masculin qu'un suspect identifié féminin peuvent être impliqués lors d'un même fait, il est possible que la somme des colonnes «Hommes» et «Femmes» soit supérieure à la valeur de la colonne «Total...» (voir également la note méthodologique)

#### Bruxelles (Bruxelles-Capitale)

2025

Catégorie principale / Sexe	Nombre total de faits avec au moins 1 suspect	Hommes	%	Femmes	%
Drogues	4.783	4.466	93,4%	337	7,0%
Législation sur les étrangers	3.289	2.868	87,2%	299	9,1%
Vol et extorsion	1.935	1.664	86,0%	283	14,6%
Infr. contre l'intégrité physique	1.508	1.303	86,4%	323	21,4%
Registre de population	900	651	72,3%	321	35,7%
Ivresse et alcool	893	743	83,2%	151	16,9%
Fraude	854	751	87,9%	118	13,8%
Armes et explosifs	848	767	90,4%	82	9,7%
Infr. contre la sécurité publique	593	535	90,2%	63	10,6%
Infr. contre autres valeurs morales et sentiments	490	376	76,7%	138	28,2%
Infr. contre la foi publique	399	357	89,5%	46	11,5%
Infr. contre l'autorité publique	372	322	86,6%	51	13,7%
Dégradation de la propriété	355	328	92,4%	34	9,6%
Carte d'identité	256	232	90,6%	25	9,8%
Code pénal social	179	151	84,4%	53	29,6%
Protection de la jeunesse	124	82	66,1%	63	50,8%

## CRIMINALITE ENREGISTREE: SUSPECTS



Catégorie principale / Sexe	Nombre total de faits avec au moins 1 suspect	Hommes	%	Femmes	%
Infr. contre les mœurs	112	105	93,8%	8	7,1%
Santé publique	101	87	86,1%	16	15,8%
Protection des revenus publics	89	84	94,4%	7	7,9%
Criminalité informatique	88	79	89,8%	11	12,5%
Pratiques commerciales	87	78	89,7%	10	11,5%
Législation économique	80	78	97,5%	4	5,0%
Protection de la personne	76	63	82,9%	18	23,7%
Autres lois spéciales	75	62	82,7%	16	21,3%
Environnement	61	49	80,3%	16	26,2%
Travail	31	25	80,6%	9	29,0%
Infr. contre la liberté individuelle	28	27	96,4%	4	14,3%
Loi du football	29	29	100,0%		
Infr. relative au statut juridique de l'enfant	26	7	26,9%	19	73,1%
Infr. contre la famille	21	9	42,9%	12	57,1%
Contravention Code pénal	19	3	15,8%	16	84,2%
Traite des êtres humains	11	6	54,5%	6	54,5%
Exercice illégal de l'autorité publique	8	6	75,0%	2	25,0%
Marchand de sommeil	8	7	87,5%	1	12,5%
Provocation crime ou délits	7	7	100,0%		
Infr. contre la Sécurité de l'Etat	3	2	66,7%	1	33,3%
Sécurité privée	2	2	100,0%		
Autres infractions Code pénal	1			1	100,0%
Code pénal militaire et milice	1	1	100,0%		
Hormones et dopage	1	1	100,0%		
<b>Total</b>	<b>18.743</b>	<b>16.413</b>	<b>87,6%</b>	<b>2.564</b>	<b>13,7%</b>



## 1.2. Nombre d'infractions selon le sexe des suspects identifiés (par figure criminelle)

Étant donné que, tant un suspect identifié masculin qu'un suspect identifié féminin peuvent être impliqués lors d'un même fait, il est possible que la somme des colonnes «Hommes» et «Femmes» soit supérieure à la valeur de la colonne «Total...» (voir également la note méthodologique)

### Bruxelles (Bruxelles-Capitale)

2025

#### FC Vol moyen de transport

Figure criminelle / Sexe	Nombre total de faits avec au moins 1 suspect identifié	Hommes	%	Femmes	%
Vol de voiture	49	47	95,9%	3	6,1%
Vol de moto	6	6	100,0%		
Carjacking	5	5	100,0%		
Vol dans les garages	1	1	100,0%		
Vol de vélomoteur	6	6	100,0%		
Vol de vélo	57	53	93,0%	2	3,5%
<b>Total</b>	<b>PA</b>	<b>PA</b>	<b>PA</b>	<b>PA</b>	<b>PA</b>

#### FC Cambriolage

Figure criminelle / Sexe	Nombre total de faits avec au moins 1 suspect identifié	Hommes	%	Femmes	%
Cambriolage dans habitation	80	72	90,0%	8	10,0%
Cambriolage ds entreprise ou commerce	100	89	89,0%	13	13,0%
Cambriolage ds service public ou bâtiment administ	16	16	100,0%	2	12,5%
Cambriolage dans bâtiment (total)	196	177	90,3%	23	11,7%
<b>Total</b>	<b>PA</b>	<b>PA</b>	<b>PA</b>	<b>PA</b>	<b>PA</b>



**FC Vol autre**

Figure criminelle / Sexe	Nombre total de faits avec au moins 1 suspect identifié	Hommes	%	Femmes	%
Vol à main armée	88	86	97,7%	6	6,8%
Vol avec violence sans arme	286	257	89,9%	31	10,8%
Vol dans ou sur un véhicule	145	135	93,1%	4	2,8%
Vol d'armes et explosifs	4	4	100,0%		
Steaming	1	1	100,0%		
Arrachage de sac à main	7	6	85,7%	1	14,3%
Vol à l'arraché	87	82	94,3%	4	4,6%
Vol à la tire	137	127	92,7%	10	7,3%
Vol à l'étalage	743	582	78,3%	171	23,0%
Vol par ruse	27	23	85,2%	5	18,5%
Vol de métaux	7	7	100,0%	2	28,6%
Vol sur les chantiers	5	5	100,0%	1	20,0%
Home-invasion	1	1	100,0%	1	100,0%
<b>Total</b>	<b>PA</b>	<b>PA</b>	<b>PA</b>	<b>PA</b>	<b>PA</b>

**Criminalité ICT**

Figure criminelle / Sexe	Nombre total de faits avec au moins 1 suspect identifié	Hommes	%	Femmes	%
Fraude de cartes de paiements	27	27	100,0%	1	3,7%
Phishing	2	2	100,0%		
<b>Total</b>	<b>PA</b>	<b>PA</b>	<b>PA</b>	<b>PA</b>	<b>PA</b>

**FC Autre**

Figure criminelle / Sexe	Nombre total de faits avec au moins 1 suspect identifié	Hommes	%	Femmes	%
Violence contre les métiers d'intérêt général	83	66	79,5%	17	20,5%
Viol collectif	3	3	100,0%	1	33,3%
Graffiti	34	34	100,0%	3	8,8%
Dégradation de voiture	102	92	90,2%	11	10,8%
Rixe au couteau	20	20	100,0%	4	20,0%
<b>Total</b>	<b>PA</b>	<b>PA</b>	<b>PA</b>	<b>PA</b>	<b>PA</b>



**PH Violence intrafamiliale (VIF)**

Figure criminelle / Sexe	Nombre total de faits avec au moins 1 suspect identifié	Hommes	%	Femmes	%
VIF: physique, dans le couple	370	341	92,2%	85	23,0%
VIF: physique, envers des descendants	90	74	82,2%	26	28,9%
VIF: physique, envers d'autres membres	136	112	82,4%	33	24,3%
VIF: sexuelle, dans le couple	7	7	100,0%		
VIF: sexuelle, envers des descendants	1	1	100,0%		
VIF: sexuelle, envers d'autres membres	3	3	100,0%		
VIF: psychique, dans le couple	165	121	73,3%	46	27,9%
VIF: psychique, envers des descendants	51	34	66,7%	24	47,1%
VIF: psychique, envers d'autres membres	59	49	83,1%	13	22,0%
VIF: économique, dans le couple	28	26	92,9%	2	7,1%
VIF: économique, envers des descendants	3	2	66,7%	1	33,3%
VIF: économique, envers d'autres membres	22	21	95,5%	1	4,5%
<b>Total</b>	<b>PA</b>	<b>PA</b>	<b>PA</b>	<b>PA</b>	<b>PA</b>

**PH Hormones et dopage**

Figure criminelle / Sexe	Nombre total de faits avec au moins 1 suspect identifié	Hommes	%	Femmes	%
Dopage humain	1	1	100,0%		
Engraissement illégal	1			1	100,0%
<b>Total</b>	<b>PA</b>	<b>PA</b>	<b>PA</b>	<b>PA</b>	<b>PA</b>

**PH Drogues**

Figure criminelle / Sexe	Nombre total de faits avec au moins 1 suspect identifié	Hommes	%	Femmes	%
Vente de cocaïne	262	252	96,2%	17	6,5%
Import-export de cocaïne	3	3	100,0%		
Production de drogues synthétiques	1	1	100,0%		
Vente de drogues synthétiques	48	44	91,7%	7	14,6%
Production de cannabis (culture)	4	4	100,0%		
Vente de cannabis en grande quantité	19	19	100,0%	2	10,5%
Vente-traffic d'héroïne	18	16	88,9%		
<b>Total</b>	<b>PA</b>	<b>PA</b>	<b>PA</b>	<b>PA</b>	<b>PA</b>



**PH Trafic d'armes**

Figure criminelle / Sexe	Nombre total de faits avec au moins 1 suspect identifié	Hommes	%	Femmes	%
Commerce et production d'arme à feu et mun.	6	6	100,0%	1	16,7%
Commerce et production d'arme non à feu	4	4	100,0%		
<b>Total</b>	<b>PA</b>	<b>PA</b>	<b>PA</b>	<b>PA</b>	<b>PA</b>

**PH Traite des êtres humains**

Figure criminelle / Sexe	Nombre total de faits avec au moins 1 suspect identifié	Hommes	%	Femmes	%
TEH - exploitation économique	2	1	50,0%	1	50,0%
TEH - exploitation sexuelle	14	8	57,1%	6	42,9%
<b>Total</b>	<b>PA</b>	<b>PA</b>	<b>PA</b>	<b>PA</b>	<b>PA</b>

**PH Violence dans l'espace public**

Figure criminelle / Sexe	Nombre total de faits avec au moins 1 suspect identifié	Hommes	%	Femmes	%
Violence physique (transport public)	82	72	87,8%	12	14,6%
Violence physique (voie publique)	721	647	89,7%	109	15,1%
Violence physique (autre endroit public)	44	41	93,2%	4	9,1%
Violence physique (endroit accessible au public)	187	149	79,7%	50	26,7%
Violence sexuelle (transport public)	2	2	100,0%		
Violence sexuelle (voie publique)	26	25	96,2%	1	3,8%
Violence sexuelle (autre endroit public)	4	3	75,0%	1	25,0%
Violence sexuelle (endroit accessible au public)	23	23	100,0%		
Violence psychique (transport public)	33	30	90,9%	2	6,1%
Violence psychique (voie publique)	344	315	91,6%	34	9,9%
Violence psychique (autre endroit public)	43	32	74,4%	12	27,9%
Violence psychique (endroit accessible au public)	97	81	83,5%	16	16,5%
Vol à main armée (transport public)	4	4	100,0%		
Vol à main armée (voie publique)	51	49	96,1%	2	3,9%
Vol à main armée (autre endroit public)	3	3	100,0%		
Vol à main armée (endroit accessible au public)	24	24	100,0%	2	8,3%
Vol avec violence sans arme (transport public)	43	42	97,7%	1	2,3%
Vol avec violence sans arme (voie publique)	152	144	94,7%	8	5,3%
Vol avec violence sans arme (autre endroit public)	5	4	80,0%	1	20,0%
Vol avec violence sans arme (endr. acces. au pub.)	67	51	76,1%	18	26,9%
<b>Total</b>	<b>PA</b>	<b>PA</b>	<b>PA</b>	<b>PA</b>	<b>PA</b>



**PH Autre**

Figure criminelle / Sexe	Nombre total de faits avec au moins 1 suspect identifié	Hommes	%	Femmes	%
Faux policiers	2	2	100,0%		
Terrorisme, extrémisme et radicalisme	21	19	90,5%	5	23,8%
Cyberharcèlement	86	72	83,7%	14	16,3%
Fraude à l'identité	166	150	90,4%	16	9,6%
<b>Total</b>	<b>PA</b>	<b>PA</b>	<b>PA</b>	<b>PA</b>	<b>PA</b>



### 1.3. Nombre d'infractions selon l'âge des suspects identifiés (par catégorie principale)

Étant donné que, tant un suspect identifié mineur qu'un suspect identifié majeur peuvent être impliqués lors d'un même fait, il est possible que la somme des colonnes «Mineur» et «Majeur» soit supérieure à la valeur de la colonne «Total...» (voir également la note méthodologique)

#### Bruxelles (Bruxelles-Capitale)

2025

Catégorie principale / Âge	Nombre total de faits avec au moins 1 suspect identifié	Mineur	%	Majeur	%
Drogues	4.783	301	6,3%	4.509	94,3%
Législation sur les étrangers	3.289	219	6,7%	3.108	94,5%
Vol et extorsion	1.935	326	16,8%	1.691	87,4%
Infr. contre l'intégrité physique	1.508	146	9,7%	1.391	92,2%
Registre de population	900	4	0,4%	899	99,9%
Ivresse et alcool	893	10	1,1%	883	98,9%
Fraude	854	77	9,0%	790	92,5%
Armes et explosifs	848	118	13,9%	748	88,2%
Infr. contre la sécurité publique	593	49	8,3%	551	92,9%
Infr. contre autres valeurs morales et sentiments	490	21	4,3%	479	97,8%
Infr. contre la foi publique	399	16	4,0%	385	96,5%
Infr. contre l'autorité publique	372	21	5,6%	353	94,9%
Dégradation de la propriété	355	34	9,6%	325	91,5%
Carte d'identité	256	115	44,9%	141	55,1%
Code pénal social	179			179	100,0%
Protection de la jeunesse	124	34	27,4%	90	72,6%
Infr. contre les mœurs	112	10	8,9%	102	91,1%
Santé publique	101	4	4,0%	97	96,0%
Protection des revenus publics	89	2	2,2%	87	97,8%
Criminalité informatique	88	10	11,4%	78	88,6%
Pratiques commerciales	87			87	100,0%
Législation économique	80			80	100,0%
Autres lois spéciales	75	6	8,0%	70	93,3%
Protection de la personne	76	2	2,6%	74	97,4%
Environnement	61	5	8,2%	57	93,4%
Travail	31			31	100,0%
Infr. contre la liberté individuelle	28	5	17,9%	25	89,3%
Loi du football	29	4	13,8%	25	86,2%



Catégorie principale / Âge	Nombre total de faits avec au moins 1 suspect identifié	Mineur	%	Majeur	%
Infr. relative au statut juridique de l'enfant	26			26	100,0%
Contravention Code pénal	19	5	26,3%	16	84,2%
Infr. contre la famille	21			21	100,0%
Traite des êtres humains	11			11	100,0%
Exercice illégal de l'autorité publique	8			8	100,0%
Marchand de sommeil	8			8	100,0%
Provocation crime ou délits	7			7	100,0%
Infr. contre la Sécurité de l'Etat	3	2	66,7%	1	33,3%
Sécurité privée	2			2	100,0%
Autres infractions Code pénal	1			1	100,0%
Code pénal militaire et milice	1			1	100,0%
Hormones et dopage	1			1	100,0%
<b>Total</b>	<b>18.743</b>	<b>1.546</b>	<b>8,2%</b>	<b>17.438</b>	<b>93,0%</b>



## 1.4. Nombre d'infractions selon l'âge des suspects identifiés (par figure criminelle)

Étant donné que, tant un suspect identifié mineur qu'un suspect identifié majeur peuvent être impliqués lors d'un même fait, il est possible que la somme des colonnes «Mineur» et «Majeur» soit supérieure à la valeur de la colonne «Total...» (voir également la note méthodologique)

### Bruxelles (Bruxelles-Capitale)

**2025**

#### FC Vol moyen de transport

Figure criminelle / Âge	Nombre total de faits avec au moins 1 suspect identifié	Mineur	%	Majeur	%
Vol de voiture	49	20	40,8%	37	75,5%
Vol de moto	6	3	50,0%	4	66,7%
Carjacking	5	4	80,0%	2	40,0%
Vol dans les garages	1			1	100,0%
Vol de vélomoteur	6	5	83,3%	1	16,7%
Vol de vélo	57	1	1,8%	56	98,2%
<b>Total</b>	<b>PA</b>	<b>PA</b>	<b>PA</b>	<b>PA</b>	<b>PA</b>

#### FC Cambriolage

Figure criminelle / Âge	Nombre total de faits avec au moins 1 suspect identifié	Mineur	%	Majeur	%
Cambriolage dans habitation	80	12	15,0%	75	93,8%
Cambriolage ds entreprise ou commerce	100	15	15,0%	88	88,0%
Cambriolage ds service public ou bâtiment administ	16	7	43,8%	9	56,3%
Cambriolage dans bâtiment (total)	196	34	17,3%	172	87,8%
<b>Total</b>	<b>PA</b>	<b>PA</b>	<b>PA</b>	<b>PA</b>	<b>PA</b>



**FC Vol autre**

Figure criminelle / Âge	Nombre total de faits avec au moins 1 suspect identifié	Mineur	%	Majeur	%
Vol à main armée	88	36	40,9%	59	67,0%
Vol avec violence sans arme	286	109	38,1%	202	70,6%
Vol dans ou sur un véhicule	145	11	7,6%	137	94,5%
Vol d'armes et explosifs	4	1	25,0%	3	75,0%
Steaming	1	1	100,0%		
Arrachage de sac à main	7	3	42,9%	4	57,1%
Vol à l'arraché	87	30	34,5%	61	70,1%
Vol à la tire	137	12	8,8%	129	94,2%
Vol à l'étalage	743	79	10,6%	680	91,5%
Vol par ruse	27	7	25,9%	23	85,2%
Vol de métaux	7			7	100,0%
Vol sur les chantiers	5			5	100,0%
Home-invasion	1			1	100,0%
<b>Total</b>	<b>PA</b>	<b>PA</b>	<b>PA</b>	<b>PA</b>	<b>PA</b>

**Criminalité ICT**

Figure criminelle / Âge	Nombre total de faits avec au moins 1 suspect identifié	Mineur	%	Majeur	%
Fraude de cartes de paiements	27	3	11,1%	24	88,9%
Phishing	2			2	100,0%
<b>Total</b>	<b>PA</b>	<b>PA</b>	<b>PA</b>	<b>PA</b>	<b>PA</b>

**FC Autre**

Figure criminelle / Âge	Nombre total de faits avec au moins 1 suspect identifié	Mineur	%	Majeur	%
Violence contre les métiers d'intérêt général	83	4	4,8%	81	97,6%
Viol collectif	3			3	100,0%
Graffiti	34	2	5,9%	33	97,1%
Dégradation de voiture	102	10	9,8%	92	90,2%
Rixe au couteau	20	1	5,0%	19	95,0%
<b>Total</b>	<b>PA</b>	<b>PA</b>	<b>PA</b>	<b>PA</b>	<b>PA</b>



**PH Violence intrafamiliale (VIF)**

Figure criminelle / Âge	Nombre total de faits avec au moins 1 suspect identifié	Mineur	%	Majeur	%
VIF: physique, dans le couple	370			370	100,0%
VIF: physique, envers des descendants	90	5	5,6%	87	96,7%
VIF: physique, envers d'autres membres	136	29	21,3%	113	83,1%
VIF: sexuelle, dans le couple	7			7	100,0%
VIF: sexuelle, envers des descendants	1			1	100,0%
VIF: sexuelle, envers d'autres membres	3	1	33,3%	2	66,7%
VIF: psychique, dans le couple	165	2	1,2%	163	98,8%
VIF: psychique, envers des descendants	51			51	100,0%
VIF: psychique, envers d'autres membres	59	6	10,2%	53	89,8%
VIF: économique, dans le couple	28			28	100,0%
VIF: économique, envers des descendants	3			3	100,0%
VIF: économique, envers d'autres membres	22	2	9,1%	20	90,9%
<b>Total</b>	<b>PA</b>	<b>PA</b>	<b>PA</b>	<b>PA</b>	<b>PA</b>

**PH Hormones et dopage**

Figure criminelle / Âge	Nombre total de faits avec au moins 1 suspect identifié	Majeur	%
Dopage humain	1	1	100,0%
Engraissement illégal	1	1	100,0%
<b>Total</b>	<b>PA</b>	<b>PA</b>	<b>PA</b>



### PH Drogues

Figure criminelle / Âge	Nombre total de faits avec au moins 1 suspect identifié	Mineur	%	Majeur	%
Vente de cocaïne	262	20	7,6%	250	95,4%
Import-export de cocaïne	3			3	100,0%
Production de drogues synthétiques	1			1	100,0%
Vente de drogues synthétiques	48	2	4,2%	48	100,0%
Production de cannabis (culture)	4			4	100,0%
Vente de cannabis en grande quantité	19	1	5,3%	19	100,0%
Vente-traffic d'héroïne	18	1	5,6%	18	100,0%
<b>Total</b>	<b>PA</b>	<b>PA</b>	<b>PA</b>	<b>PA</b>	<b>PA</b>

### PH Trafic d'armes

Figure criminelle / Âge	Nombre total de faits avec au moins 1 suspect identifié	Majeur	%
Commerce et production d'arme à feu et mun.	6	6	100,0%
Commerce et production d'arme non à feu	4	4	100,0%
<b>Total</b>	<b>PA</b>	<b>PA</b>	<b>PA</b>

### PH Traite des êtres humains

Figure criminelle / Âge	Nombre total de faits avec au moins 1 suspect identifié	Majeur	%
TEH - exploitation économique	2	2	100,0%
TEH - exploitation sexuelle	14	14	100,0%
<b>Total</b>	<b>PA</b>	<b>PA</b>	<b>PA</b>



PH Violence dans l'espace public

Figure criminelle / Âge	Nombre total de faits avec au moins 1 suspect identifié	Mineur	%	Majeur	%
Violence physique (transport public)	82	8	9,8%	76	92,7%
Violence physique (voie publique)	721	71	9,8%	667	92,5%
Violence physique (autre endroit public)	44	6	13,6%	38	86,4%
Violence physique (endroit accessible au public)	187	8	4,3%	180	96,3%
Violence sexuelle (transport public)	2			2	100,0%
Violence sexuelle (voie publique)	26	2	7,7%	24	92,3%
Violence sexuelle (autre endroit public)	4	1	25,0%	3	75,0%
Violence sexuelle (endroit accessible au public)	23	1	4,3%	22	95,7%
Violence psychique (transport public)	33	4	12,1%	30	90,9%
Violence psychique (voie publique)	344	27	7,8%	319	92,7%
Violence psychique (autre endroit public)	43	1	2,3%	42	97,7%
Violence psychique (endroit accessible au public)	97	6	6,2%	91	93,8%
Vol à main armée (transport public)	4	1	25,0%	3	75,0%
Vol à main armée (voie publique)	51	26	51,0%	31	60,8%
Vol à main armée (autre endroit public)	3	2	66,7%	2	66,7%
Vol à main armée (endroit accessible au public)	24	5	20,8%	19	79,2%
Vol avec violence sans arme (transport public)	43	25	58,1%	28	65,1%
Vol avec violence sans arme (voie publique)	152	68	44,7%	98	64,5%
Vol avec violence sans arme (autre endroit public)	5	4	80,0%	2	40,0%
Vol avec violence sans arme (endr. acces. au pub.)	67	10	14,9%	57	85,1%
<b>Total</b>	<b>PA</b>	<b>PA</b>	<b>PA</b>	<b>PA</b>	<b>PA</b>



PH Autre

Figure criminelle / Âge	Nombre total de faits avec au moins 1 suspect identifié	Mineur	%	Majeur	%
Faux policiers	2			2	100,0%
Terrorisme, extrémisme et radicalisme	21	2	9,5%	19	90,5%
Cyberharcèlement	86	5	5,8%	81	94,2%
Fraude à l'identité	166	8	4,8%	158	95,2%
<b>Total</b>	<b>PA</b>	<b>PA</b>	<b>PA</b>	<b>PA</b>	<b>PA</b>



## Partie 2: Niveau SUSPECTS-FAIT (comptage du nombre de combinaisons suspect-fait)

### 2.1. Nombre de suspects-fait selon le sexe des suspects identifiés (TOP 5 des catégories principales)

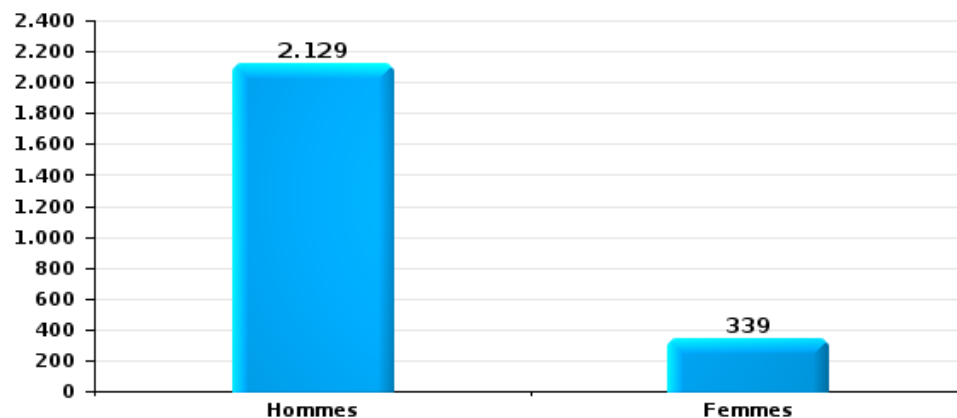
Lorsqu'un même suspect a commis plusieurs faits durant la période considérée, il est aussi comptabilisé plusieurs fois (voir également la note méthodologique)

#### Bruxelles (Bruxelles-Capitale)

2025

#### Vol et extorsion

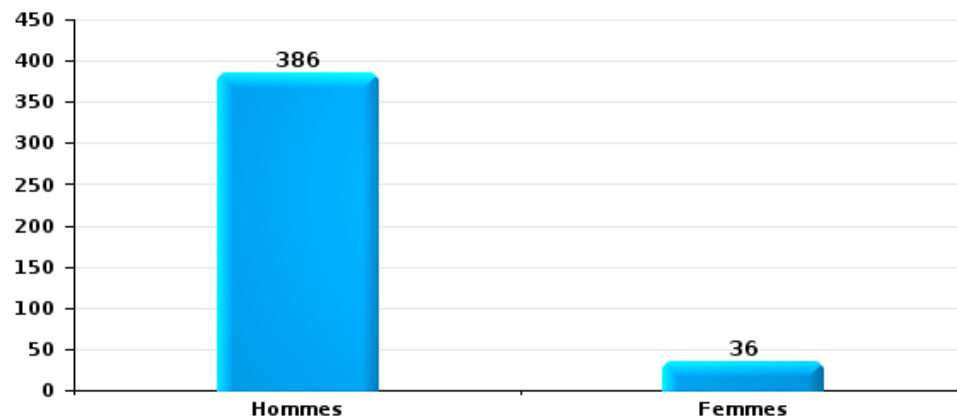
Nombre de suspects-fait selon le sexe





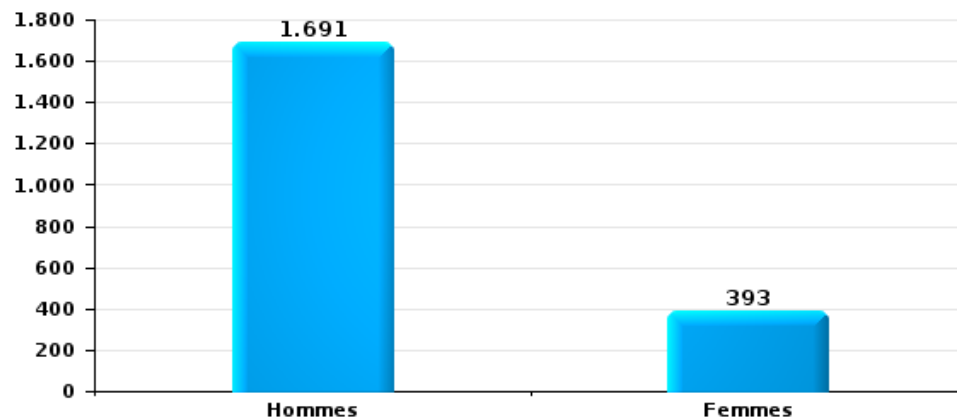
Dégradation de la propriété

Nombre de suspects-fait selon le sexe



Infr. contre l'intégrité physique

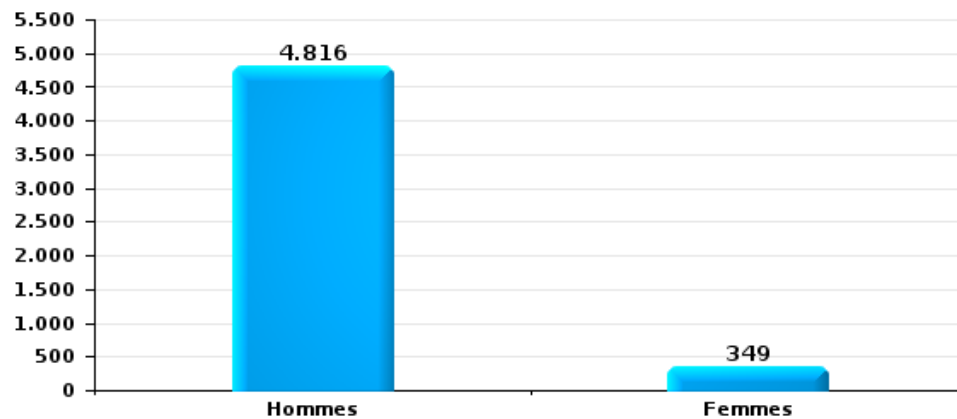
Nombre de suspects-fait selon le sexe





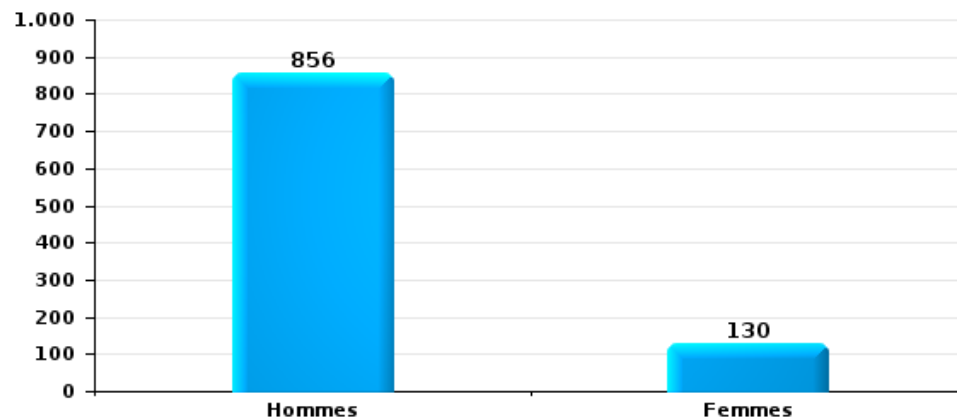
Drogues

Nombre de suspects-fait selon le sexe



Fraude

Nombre de suspects-fait selon le sexe





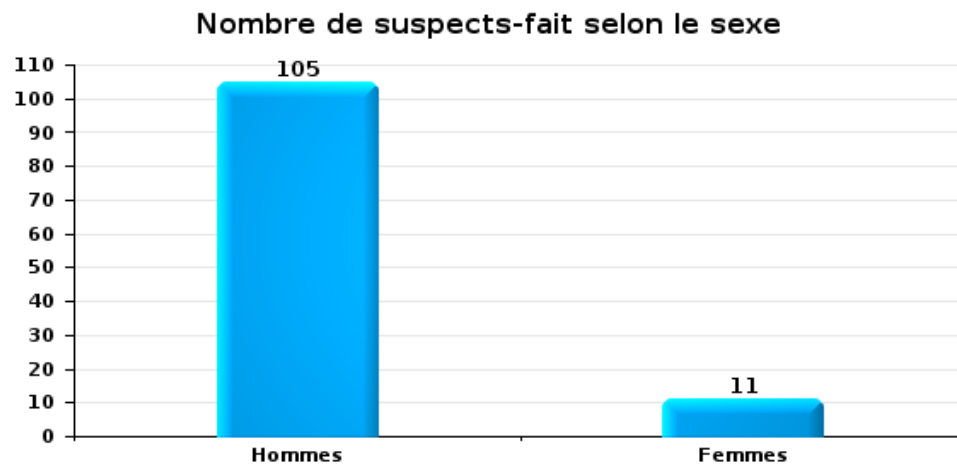
## 2.2. Nombre de suspects-fait selon le sexe des suspects identifiés (TOP 5 des figures criminelles)

Lorsqu'un même suspect a commis plusieurs faits durant la période considérée, il est aussi comptabilisé plusieurs fois (voir également la note méthodologique)

### Bruxelles (Bruxelles-Capitale)

2025

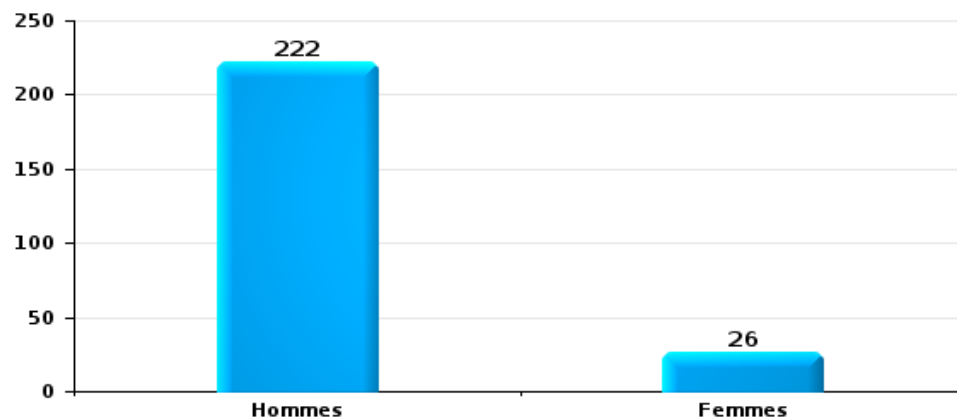
### Dégradation de voiture





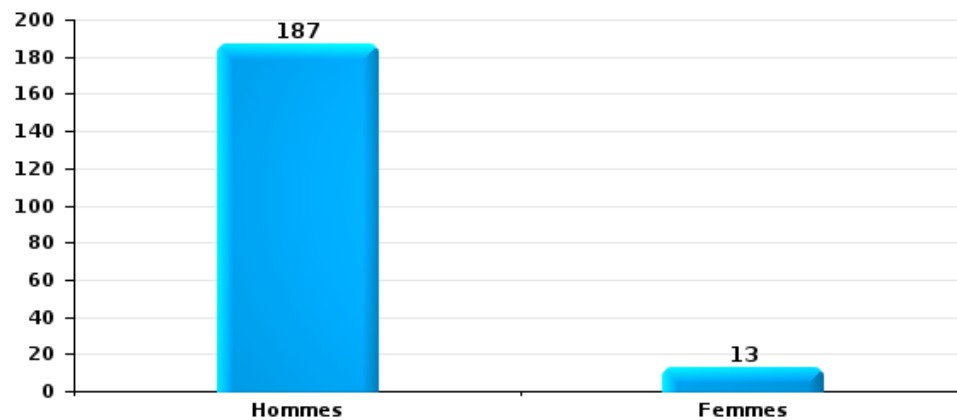
Cambrilage dans bâtiment (total)

Nombre de suspects-fait selon le sexe



Vol à la tire

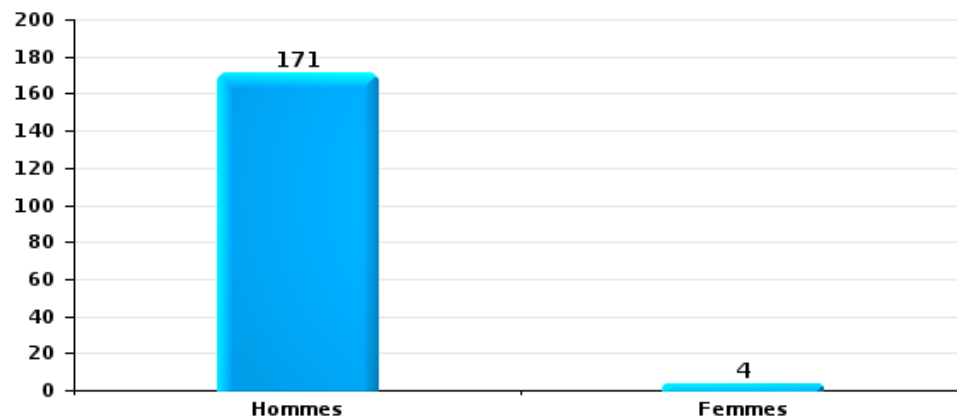
Nombre de suspects-fait selon le sexe





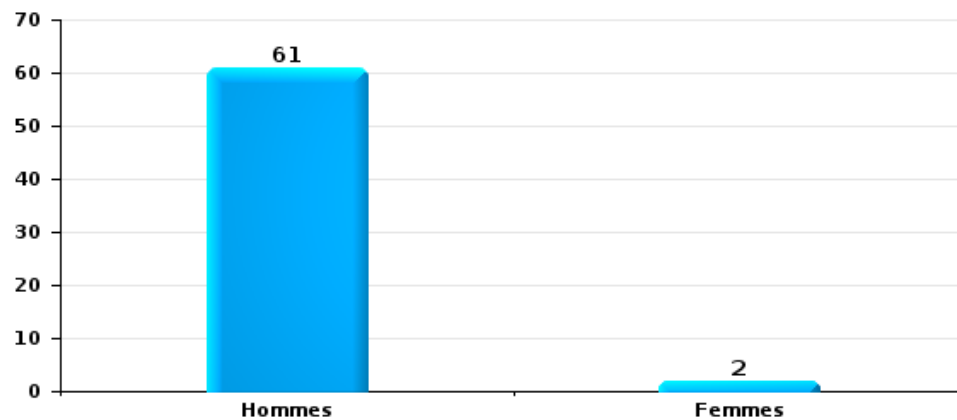
Vol dans ou sur un véhicule

Nombre de suspects-fait selon le sexe



Vol de vélo

Nombre de suspects-fait selon le sexe





### 2.3. Nombre de suspects-fait selon l'âge des suspects identifiés (TOP 5 des catégories principales)

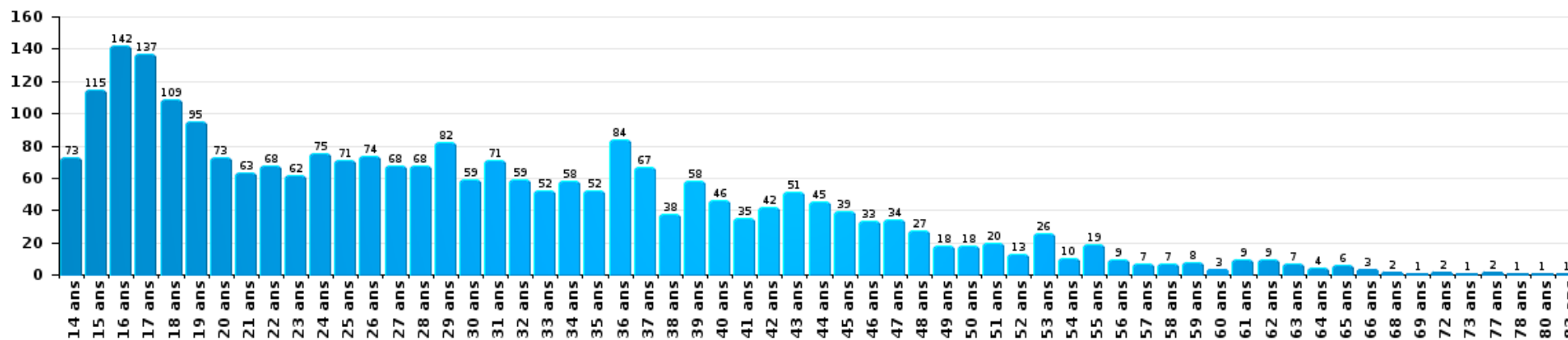
1) Lorsqu'un même suspect a commis plusieurs faits durant la période considérée, il est aussi comptabilisé plusieurs fois, qu'il ait le même âge ou non – 2) Les suspects au-dessous de 14 ans et à partir de 90 ans ne sont pas repris dans le tableau (voir également la note méthodologique)

#### Bruxelles (Bruxelles-Capitale)

2025

#### Vol et extorsion

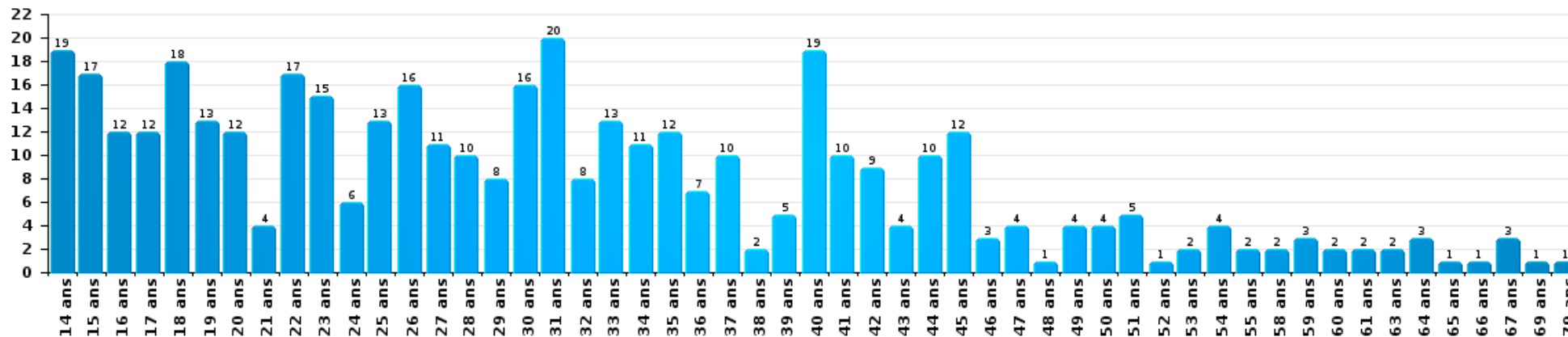
Nombre de suspects-fait par âge (chronologique)





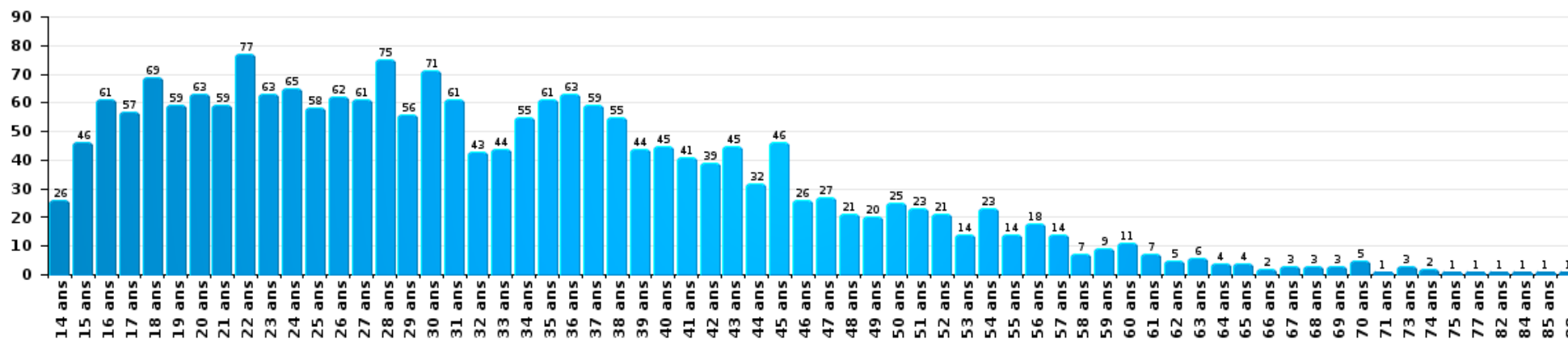
Dégradation de la propriété

Nombre de suspects-fait par âge (chronologique)



Infr. contre l'intégrité physique

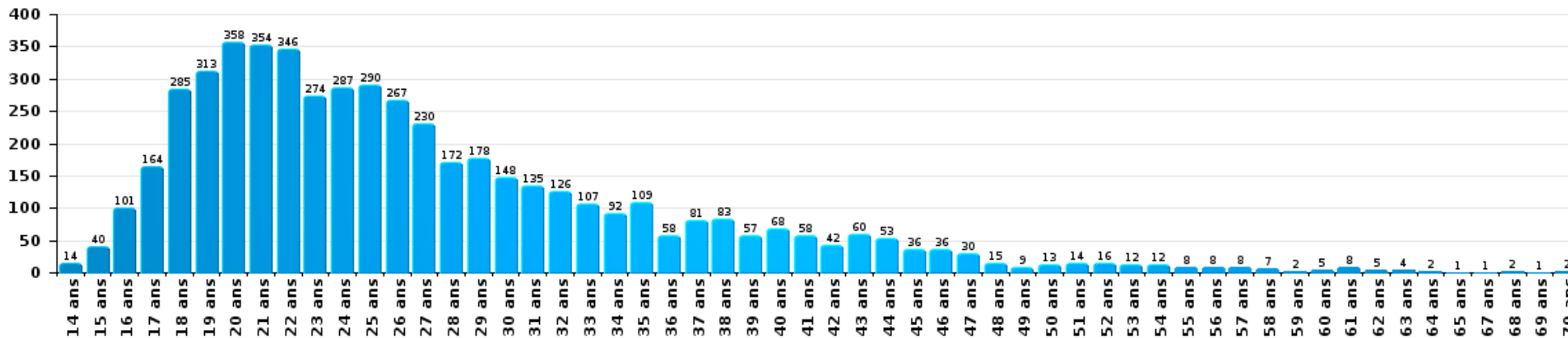
Nombre de suspects-fait par âge (chronologique)





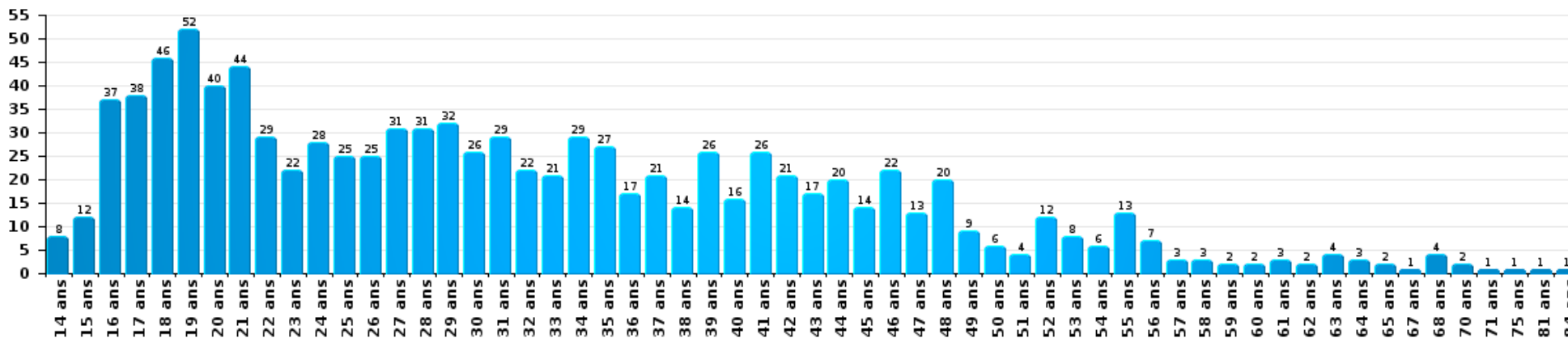
Drogues

Nombre de suspects-fait par âge (chronologique)



Fraude

Nombre de suspects-fait par âge (chronologique)





## 2.4. Nombre de suspects-fait selon l'âge des suspects identifiés (TOP 5 des figures criminelles)

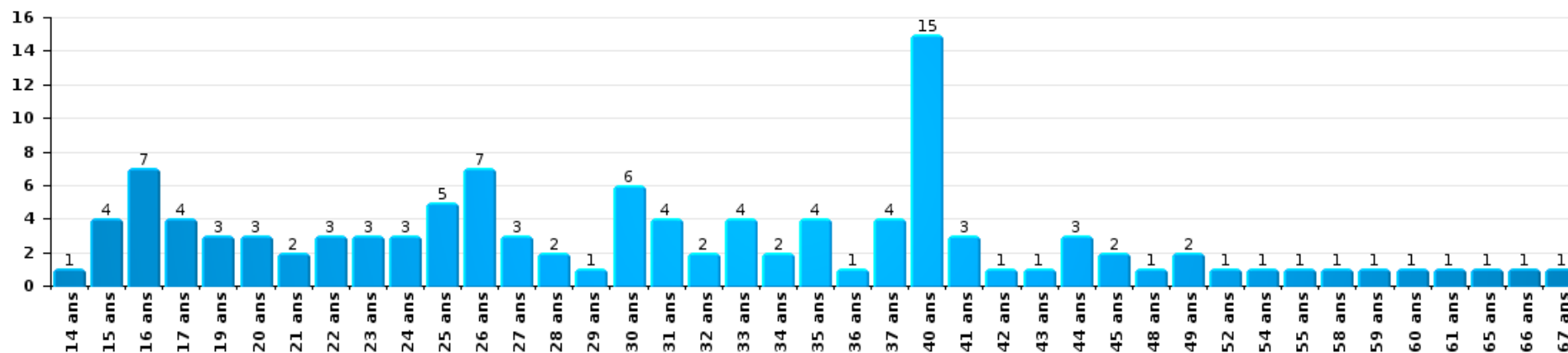
1) Lorsqu'un même suspect a commis plusieurs faits durant la période considérée, il est aussi comptabilisé plusieurs fois, qu'il ait le même âge ou non – 2) Les suspects au-dessous de 14 ans et à partir de 90 ans ne sont pas repris dans le tableau (voir également la note méthodologique)

### Bruxelles (Bruxelles-Capitale)

2025

### Dégradation de voiture

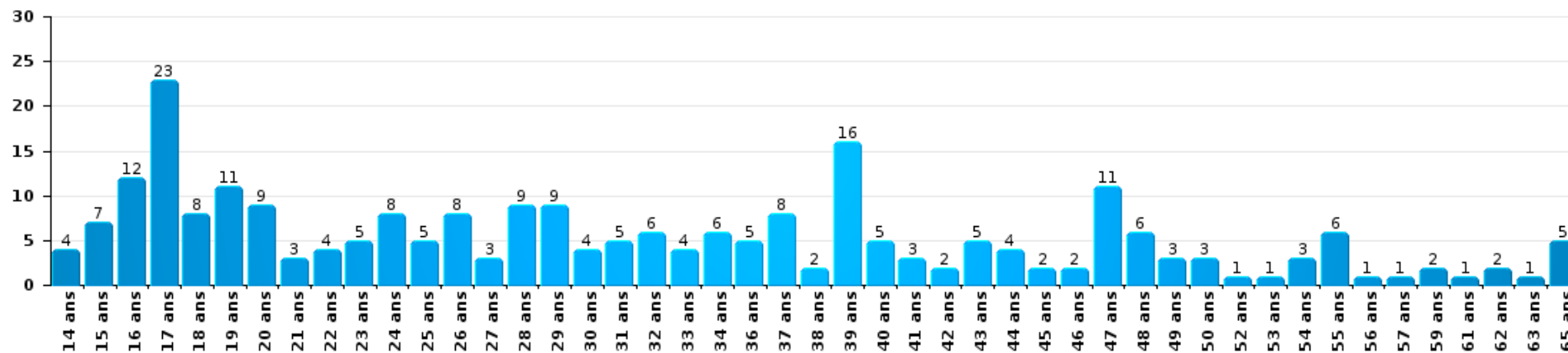
Nombre de suspects-fait par âge (chronologique)





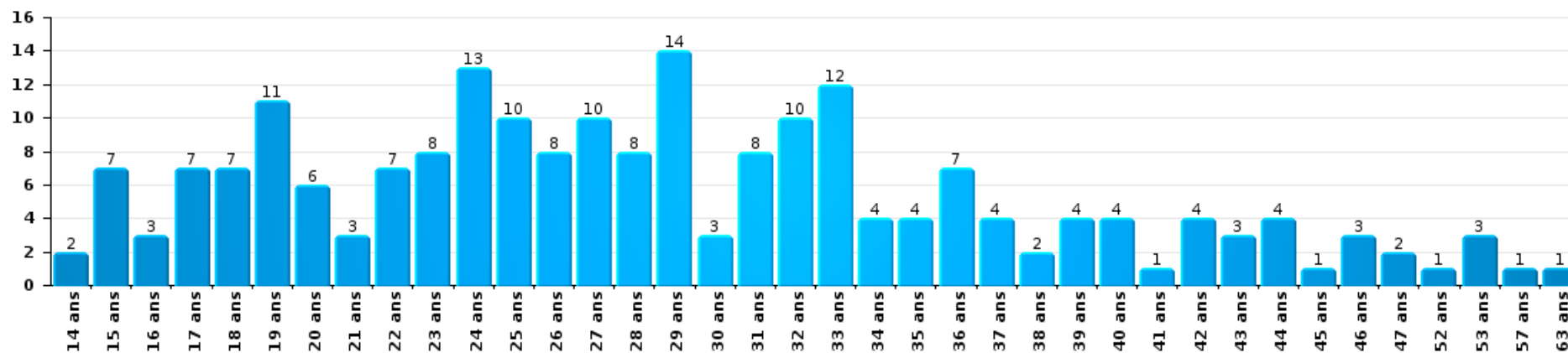
Cambrilage dans bâtiment (total)

Nombre de suspects-fait par âge (chronologique)



Vol à la tire

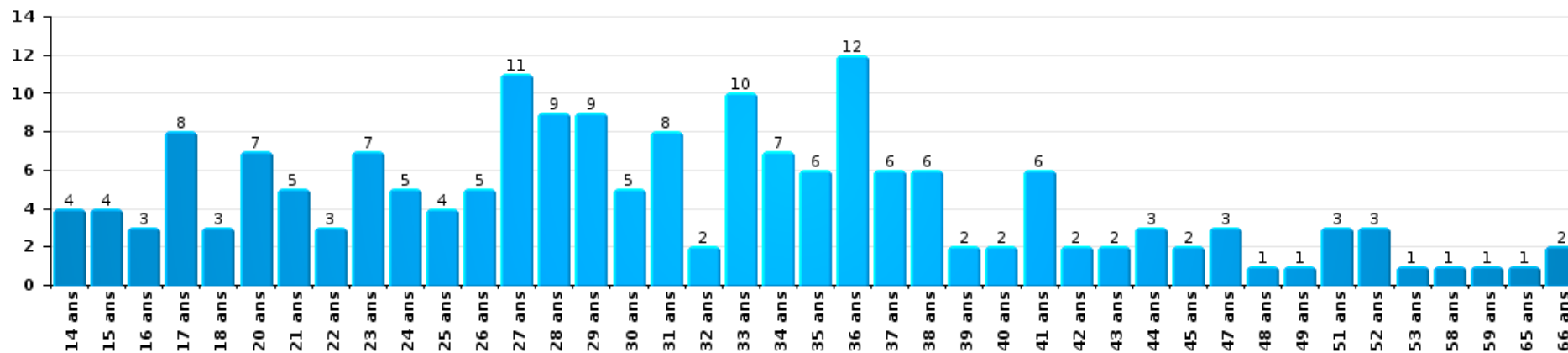
Nombre de suspects-fait par âge (chronologique)





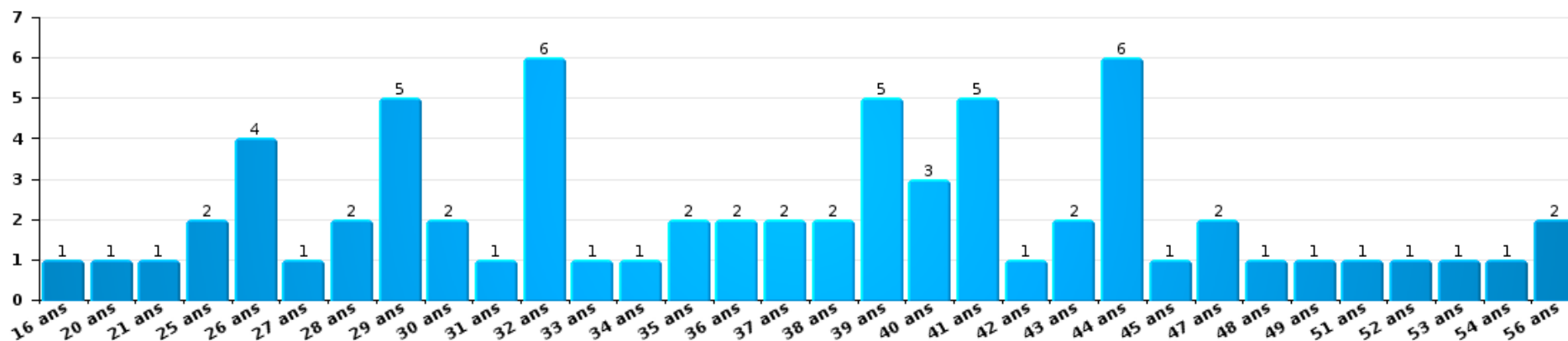
Vol dans ou sur un véhicule

Nombre de suspects-fait par âge (chronologique)



Vol de vélo

Nombre de suspects-fait par âge (chronologique)



# ***STATISTIQUES POLICIERES DE CRIMINALITE***

---

*LIEU DE PERPETRATION: ARRONDISSEMENT JUDICIAIRE*

**Bruxelles (Bruxelles-Capitale)**

***ANNEXE I: DETAIL PAR CATEGORIE DE DELIT  
CODE PENAL***



**Bruxelles (Bruxelles-Capitale)**

**Infraction Code pénal**

**Infr. contre l'intégrité physique**

			2000	2015	2016	2017	2018	2019	2020	2021	2022	2023	2024	2025
<b>Assassinat</b>	Parricide (assassinat)	Acc.	2			1								
		Tent.									1		1	
	Empoisonnement (assassinat)	Acc.				1		1		2	1	1		
		Tent.		2	1		2			4	5	4	1	1
	Suite à incendie volontaire / explosion	Acc.			1									
		Tent.	1		1	1								3
	Assassinat - personnel autre service public	Tent.												
		Acc.	19	6	5	3	6	4	5	2	10	7	9	4
	Autres	Acc.	39	16	24	20	20	13	14	17	27	25	27	23
		Tent.												
<b>Sous-total</b>			<b>61</b>	<b>24</b>	<b>32</b>	<b>26</b>	<b>28</b>	<b>18</b>	<b>19</b>	<b>25</b>	<b>44</b>	<b>37</b>	<b>41</b>	<b>29</b>
<b>Meurtre</b>	Parricide (meurtre)	Acc.	2	1	1									
		Tent.	11	2	1	1	3	1		1	2	2	4	
	Infanticide (meurtre)	Acc.		1		1			1					2
		Tent.			1	1	1			1	1	1		
	Empoisonnement (meurtre)	Acc.		1	1	1	1		1	1	2	4		
		Tent.	4	3		1		7	8	8	5	9	3	1
	Meurtre pour faciliter le vol	Acc.	1	1			1							
		Tent.	4	6		1	6	2	3	3	1	3	3	1
	Suite à incendie volontaire / explosion	Acc.	1		2									
		Tent.			1			1			1	1	3	
	Meurtre - personnel transport public	Tent.												1
		Tent.												1
	Meurtre - police/gardien de prison/corps sécurité	Tent.												1
		Tent.												1
	Meurtre - personnel pompier/prot. civile	Tent.												1
		Tent.												1
	Non spécifié	Acc.	5	8	5	1	6	4	5	4	3	9	6	3
		Tent.	5		1	5			1	3	3		3	2
	Autres	Acc.	3	21	11	19	19	12	14	11	15	21	21	14
Tent.		17	109	106	111	131	102	117	127	127	137	166	89	
<b>Sous-total</b>			<b>53</b>	<b>153</b>	<b>130</b>	<b>142</b>	<b>168</b>	<b>129</b>	<b>150</b>	<b>159</b>	<b>160</b>	<b>187</b>	<b>211</b>	<b>113</b>



Infr. contre l'intégrité physique

			2000	2015	2016	2017	2018	2019	2020	2021	2022	2023	2024	2025	
<b>Torture et maltraitance</b>	Torture	Acc.		11	10	5	13	6	9	6	5	7	4	1	
	Traitement inhumain	Acc.		19	22	18	18	22	18	19	23	11	16	8	
	Traitement dégradant	Acc.		13	15	28	12	21	21	18	29	26	28	17	
	Non spécifié	Acc.					2	1	2	2		1			
		<b>Sous-total</b>		<b>43</b>	<b>47</b>	<b>51</b>	<b>45</b>	<b>50</b>	<b>50</b>	<b>45</b>	<b>57</b>	<b>45</b>	<b>48</b>	<b>26</b>	
<b>Droit international humanitaire</b>	Crime contre l'humanité	Acc.										1			
	Crime de guerre	Acc.												1	
	Non spécifié	Acc.			1	1	1			1	3	1	3		
		Tent.					1								
		<b>Sous-total</b>		<b>1</b>	<b>1</b>	<b>2</b>				<b>1</b>	<b>3</b>	<b>2</b>	<b>3</b>	<b>1</b>	
<b>Coups et/ou blessures vol. en sphère familiale</b>	Entre partenaires ou ex-partenaires	Acc.	1.052	2.342	2.246	2.217	2.449	2.409	2.264	2.369	2.595	2.367	2.332	1.128	
		Tent.	24	1	1	1	1	1	1	1	1				
	Lors d'un différend familial en général	Acc.	838												
		Tent.	7												
	Par les parents envers un mineur	Acc.	85	255	257	272	302	304	309	351	351	347	389	228	
	Par les parents envers personne vulnérable	Acc.	1	3	1	6	7	2	6	2	6	5	7	4	
	Envers les parents	Acc.	57	161	178	186	175	198	178	223	212	257	240	121	
		Tent.					2								
	Envers d'autres ascendants directs ou collatéraux	Acc.	13	169	148	159	161	173	134	141	123	150	152	92	
		Tent.	1												
			<b>Sous-total</b>	<b>2.078</b>	<b>2.931</b>	<b>2.831</b>	<b>2.841</b>	<b>3.096</b>	<b>3.087</b>	<b>2.891</b>	<b>3.087</b>	<b>3.287</b>	<b>3.126</b>	<b>3.120</b>	<b>1.573</b>



Infr. contre l'intégrité physique

			2000	2015	2016	2017	2018	2019	2020	2021	2022	2023	2024	2025
Coups et/ou blessures vol. hors sphère familiale	Bagarres (=coups réciproques)	Acc.	892	1.074	1.102	1.162	1.303	1.306	1.324	1.459	1.717	1.805	1.848	858
		Tent.	3					1		1			1	
	Coups envers fonctionnaire de police	Acc.	183	129	131	133	137	116	136	190	177	153	131	61
		Tent.	6						1	1	1		1	
	Envers un mineur par une pers. ayant autorité	Acc.	51	102	130	108	98	94	84	79	100	121	91	63
		Acc.	180	232	276	279	274	292	194	275	256	324	317	196
	Envers un mineur qualité de l'auteur inconnue	Tent.	2											
		Acc.	2	8	5	10	10	13	6	11	4	12	8	5
	Envers pers. vulnérable (qualité auteur inconnue)	Acc.	5	17	12	24	29	17	16	29	51	34	52	23
		Acc.								41	40	40	41	20
	Envers un mineur par cohabitant sans rel. Autorité	Acc.												
		Acc.		1	1	3	2	4		1	2	2	2	2
	Coups envers personnel transport public	Acc.		87	58	71	69	55	39	41	44	73	54	19
		Tent.		2	1									
	Coups envers personnel autre service public	Acc.		43	33	44	50	50	39	48	55	27	27	7
		Tent.				1								
	Coups envers profession médicale	Acc.		20	27	28	21	28	32	24	41	44	51	19
		Tent.				1								
	Coups envers personnel institut d'enseignement	Acc.		42	46	36	47	47	30	33	45	57	29	27
		Tent.										1	1	
Coups envers gardien de prison/corps sécurité	Acc.		10	5	7	7	2	4	3	2	8	9	4	
	Acc.										3	7	2	
Coups envers membre profession juridique protégée	Acc.												2	
	Acc.	3.960	4.614	4.237	4.320	4.455	4.487	3.564	4.139	4.690	4.811	4.733	2.215	
Non spécifié	Tent.	141	2	3	3	3	6	1	3	2	4	2		
	Sous-total	5.425	6.383	6.067	6.230	6.505	6.518	5.470	6.378	7.227	7.519	7.405	3.523	
Mutilation génitale féminine	Acc.		1				3							
	Tent.					1						1		
Sous-total		1			1	3						1		
Abstention coupable	Acc.	42	45	23	46	30	27	29	31	27	19	23	14	
	Tent.	1												
Sous-total	43	45	23	46	30	27	29	31	27	19	23	14		



Infr. contre l'intégrité physique

			2000	2015	2016	2017	2018	2019	2020	2021	2022	2023	2024	2025
Autres infr. volontaires. c/ l'intégrité phys.	Privation de soins à enfant ou personne vulnérable	Acc.	7	21	11	11	12	20	9	3	8	6	5	4
	Délaissement d'enfant ou personne vulnérable	Acc.	19	37	29	40	32	37	25	19	30	29	32	9
	Abandon d'enfant dans le besoin	Acc.	42	18	15	11	7	13	14	13	14	11	6	4
	Administration substances nuisibles	Acc.	4	9	13	10	10	10	17	29	47	28	29	14
		Tent.				1			1			1		
	Empoisonnement de denrées	Acc.	1	4	3	4	4	8	6	11	12	10	10	5
		Tent.				2			2	1	1	3		
	Entrave méchante à la circulation	Acc.	49	212	238	239	288	316	325	343	289	335	348	178
		Tent.	1		1	2	4		4		2			
	Voies de faits et violences légères	Acc.	270	304	348	314	302	310	327	264	361	374	382	167
	Tent.	1												
	Sous-total		394	605	658	634	659	714	730	683	764	797	812	381
Infr. involontaires contre l'intégrité physique	Homicides involontaires	Acc.	3	1	1	3	2	4	2	2	3	3		
		Tent.								1				
	Coups et/ou blessures involontaires	Acc.	399	87	85	90	82	96	64	95	86	72	82	28
		Tent.	2											
	Administration involontaire substances nuisibles	Acc.		2			1		2	2	2			
	Abstention d'entretien enfant/personne vulnérable	Acc.	5	4	3	4	9	5	3	1	2	3	5	2
	Causer un accident de chemin de fer	Acc.									1			
		Tent.		1										
	Morsure de chien	Acc.	4	62	64	69	93	69	89	119	164	153	145	72
		Tent.						1					1	
Non spécifié	Acc.	10	8	7	6	4	3	6	2		1			
	Tent.													
	Sous-total		423	165	160	172	191	178	166	222	258	232	233	102
	Total		8.477	10.350	9.949	10.143	10.725	10.724	9.505	10.631	11.827	11.964	11.897	5.762



Infr. contre la liberté individuelle

			2000	2015	2016	2017	2018	2019	2020	2021	2022	2023	2024	2025
Prise d'otages		Acc.	17	10	14	3	3	1	6	2	4	5	3	2
		Tent.	1	2						2		1		
		Sous-total	18	12	14	3	3	1	6	4	4	6	3	2
Enlèvement de mineur ou personne vulnérable	Enlèvement parental	Acc.	3	98	101	90	81	80	70	73	86	84	93	35
		Tent.		13	21	30	19	20	20	20	34	29	27	17
	Autre enlèvement	Acc.	45	28	43	31	28	26	33	26	37	21	24	11
		Tent.	14	28	24	28	43	51	24	34	31	25	37	10
		Sous-total	62	167	189	179	171	177	147	153	188	159	181	73
Détenion par un particulier		Acc.	110	219	229	191	194	180	222	196	195	209	188	111
		Tent.	5	10	5	3	3	7	5	3	8	11	10	7
		Sous-total	115	229	234	194	197	187	227	199	203	220	198	118
		Total	195	408	437	376	371	365	380	356	395	385	382	193



Infr. contre les mœurs

			2000	2015	2016	2017	2018	2019	2020	2021	2022	2023	2024	2025
Viol ayant causé la mort	Victime majeure	Acc.				1								
		Sous-total			1									
Viol n'ayant pas causé la mort	Victime < 10a	Acc.	56	46	48	68	51	58	36	52	18			
		Tent.	1	2	1	3	1		1					
	Victime 10a - 14a	Acc.	40	38	33	37	30	45	30	31	20			
		Tent.	3	3	4	1	3	1		2				
	Victime 14a - 16a	Acc.	36	41	51	32	46	56	51	53	12			
		Tent.	4	4	4	2	1	2	4	2	1			
	Victime 16a - 18a	Acc.	28	33	34	34	42	45	32	54	12	1		
		Tent.	2	3	2		1	2	2	2				
	Victime majeure	Acc.	148	229	259	308	339	339	358	372	131	1		
		Tent.	20	25	27	27	36	35	37	30	16			
	Victime âge inconnu	Acc.	9	5	6	3	6	5	7	5				
		Tent.				1								
	Sous-total			347	429	469	516	556	588	558	603	210	2	
	Viol avec conséquence inconnue		Acc.	9	6	8	14	12	14	8	11	16	12	14
Tent.			2									1		1
Sous-total			11	6	8	14	12	14	8	11	16	13	14	3
Viol n'ayant pas causé la mort (nvCPS)	Victime < 16a	Acc.						1	3	11	87	143	155	95
		Tent.									4	6	5	1
	Victime 16a - 18a	Acc.								5	35	40	69	20
		Tent.										1	3	
	Victime majeure	Acc.						2	18	23	314	441	431	217
		Tent.							1		25	41	29	14
	Sous-total							3	22	39	465	672	692	347
	Attentat à la pudeur ayant causé la mort	Victime < 16a	Acc.								1			
Sous-total										1				
Attentat à la pudeur avec violence / menace	Victime < 16a	Acc.	26	48	66	61	51	65	62	66	26			
		Tent.	1		1	1				2				
	Victime 16a - 18a	Acc.	15	9	14	15	11	24	20	19	9			
		Tent.	1											
	Victime majeure	Acc.	81	152	169	164	223	260	201	272	90		1	
		Tent.	7		2	2	2	3	3	2				
	Sous-total			131	209	252	243	287	352	286	361	125		1

FPF/DGR/DRI/BIPOL - Statistiques policières de criminalité (date de clôture: 31/10/2025)  
 Les données pour les années 2001 jusqu'à 2014 ne sont plus publiées mais restent disponibles sur demande auprès du service BIPOL.  
 Les données pour 2025 ne concernent que le 1er semestre.



Infr. contre les mœurs

			2000	2015	2016	2017	2018	2019	2020	2021	2022	2023	2024	2025	
Attentat à la pudeur sans violence / menace	Victime < 16a	Acc.	127	114	111	116	95	142	117	127	45	1			
		Tent.	5	1	5		1	1	1	1	1	2			
	Victime 16a - 18a	Acc.	6	18	18	28	28	28	30	28	28	12			
		Tent.			1	1			2						
	Victime âge inconnu	Acc.	58	52	69	55	66	89	84	79	34	1			
		Tent.	2	1			1	1			1				
<b>Sous-total</b>			<b>198</b>	<b>186</b>	<b>204</b>	<b>200</b>	<b>191</b>	<b>263</b>	<b>232</b>	<b>236</b>	<b>93</b>	<b>2</b>			
Attentat à la pudeur non spécifié	Acc.		14	1	9	6	6	12	5	11	1				
	Tent.		3												
	<b>Sous-total</b>			<b>17</b>	<b>1</b>	<b>9</b>	<b>6</b>	<b>6</b>	<b>12</b>	<b>5</b>	<b>11</b>	<b>1</b>			
Atteinte intégrité sexuelle sans mort (nvCPS)	Victime < 16a	Acc.						2	2	9	145	211	206	111	
		Tent.										4			
	Victime 16a - 18a	Acc.							1	6	39	55	69	28	
		Acc.							3	12	229	373	428	168	
	Victime majeure	Tent.									1	7	6	4	
		<b>Sous-total</b>							<b>2</b>	<b>6</b>	<b>27</b>	<b>414</b>	<b>650</b>	<b>709</b>	<b>311</b>
Atteinte intégrité sex.-indéterminé (nvCPS)	Acc.									2	3	9	4	2	
	Tent.								1						
	<b>Sous-total</b>								<b>1</b>	<b>2</b>	<b>3</b>	<b>9</b>	<b>4</b>	<b>2</b>	
Pornographie enfantine	Détention	Acc.	13	31	29	35	40	36	27	33	14				
		Acc.	5	62	69	90	219	212	192	167	19				
	Distribution	Acc.		2	3	7	22	12	18	8	4				
		Tent.							1						
	Accès pornographie enfantine via technologie	Acc.		10	6	6	11	6	2	5					
		Acc.													
<b>Sous-total</b>			<b>18</b>	<b>105</b>	<b>107</b>	<b>138</b>	<b>292</b>	<b>266</b>	<b>240</b>	<b>213</b>	<b>37</b>				
Pornographie	Acc.		6	3	8	3	7	3	3	4					
	<b>Sous-total</b>			<b>6</b>	<b>3</b>	<b>8</b>	<b>3</b>	<b>7</b>	<b>3</b>	<b>3</b>	<b>4</b>				



Infr. contre les mœurs

			2000	2015	2016	2017	2018	2019	2020	2021	2022	2023	2024	2025	
<b>Incitation à la débauche</b>	Victime mineure	Acc.	22	28	22	29	20	22	26	34	13				
		Tent.	1	1		3									
	Victime majeure	Acc.	134	59	8	20	6	8	10	3	3				
		Tent.	2												
	Age victime inconnu	Acc.	17	105	42	27	15	4	1						
		Tent.	1												
	Publicité par ICT pour débauche	Acc.	1	1			3	1	5	2					
		Tent.													
	Autre publicité pour débauche	Acc.	78	6	4		10	6	7	4	5				
		Tent.							1	1					
Non spécifié	Acc.	152	2	3	4	1	2	3	1	1					
	Tent.	2													
<b>Sous-total</b>			<b>410</b>	<b>202</b>	<b>79</b>	<b>80</b>	<b>58</b>	<b>43</b>	<b>53</b>	<b>45</b>	<b>22</b>				
<b>Exploitation de la débauche d'autrui</b>	Victime mineure	Acc.	4	13	8	8	10	26	24	12	7				
		Tent.	1	1					1						
	Victime majeure	Acc.	68	48	52	31	31	40	31	35	24	1			
		Tent.	1		2	2	2		1		1				
	Age victime non spécifié	Acc.	2		2	2	1	2		1	2				
		Tent.	6					1							
	Age victime inconnu	Acc.	97	8	10	13	1	6	4	6	4				
		Tent.	3												
	<b>Sous-total</b>			<b>182</b>	<b>70</b>	<b>74</b>	<b>56</b>	<b>45</b>	<b>75</b>	<b>61</b>	<b>54</b>	<b>38</b>	<b>1</b>		
	<b>Outrage public aux bonnes mœurs</b>	Actions (exhibitionnisme, etc.)	Acc.	118	151	141	144	150	156	186	165	170			
Tent.															
Ecrits, images, objets		Acc.	107	27	34	30	54	25	23	23	9				
		Tent.								1					
Obscénités en public		Acc.	4	5	5	4	3	3	5	6	3				
		Tent.													
Exhibitionnisme (nvCPS)		Acc.							1		28	160	162	71	
		Tent.									5	23	15	13	
Contenu pornographique extrême ou violent (nvCPS)		Acc.												1	
		Tent.													
Non spécifié	Acc.	2	2	6	2	3	1	1	1	3					
	Tent.	2													
<b>Sous-total</b>			<b>233</b>	<b>185</b>	<b>186</b>	<b>180</b>	<b>210</b>	<b>185</b>	<b>216</b>	<b>196</b>	<b>218</b>	<b>183</b>	<b>178</b>	<b>84</b>	
<b>Infract. par délinquant sexuel à décision Justice</b>		Acc.				1									
<b>Sous-total</b>						<b>1</b>									



**Infr. contre les mœurs**

			2000	2015	2016	2017	2018	2019	2020	2021	2022	2023	2024	2025
<b>Voyeurisme</b>	Observation/enregistrement de nudité ou intimité	Acc.	7	7	28	36	37	31	31	47	17			
		Tent.	1			1	1							
	Diffusion enregistrement nudité ou intimité	Acc.		1	18	67	56	67	84	112	43	1		
		Tent.				2		2	2	1				
	Non spécifié	Acc.			1	1	1		1	1			1	
	<b>Sous-total</b>		<b>8</b>	<b>8</b>	<b>47</b>	<b>105</b>	<b>96</b>	<b>99</b>	<b>118</b>	<b>162</b>	<b>61</b>	<b>2</b>		
<b>Voyeurisme direct (nvCPS)</b>	Victime < 16a	Acc.									1	5	3	3
	Victime 16a - 18a	Acc.										4	1	1
	Victime majeure	Acc.								1	10	22	15	8
		<b>Sous-total</b>								<b>1</b>	<b>11</b>	<b>31</b>	<b>19</b>	<b>12</b>
<b>Voyeurisme via moyen technique ou autre (nvCPS)</b>	Victime < 16a	Acc.								1	7	8	5	4
	Victime 16a - 18a	Acc.							1		1	7	8	1
	Victime majeure	Acc.							1	1	22	29	37	12
		<b>Sous-total</b>							<b>2</b>	<b>2</b>	<b>30</b>	<b>44</b>	<b>50</b>	<b>17</b>
<b>Diffusion de contenu à caractère sexuel (nvCPS)</b>	Victime < 16a	Acc.									13	4	19	15
	Victime 16a - 18a	Acc.							1		1	2	9	
	Victime majeure	Acc.									7	13	18	8
		<b>Sous-total</b>							<b>1</b>		<b>21</b>	<b>19</b>	<b>46</b>	<b>23</b>
<b>Diffusion contenu sex. but méchant/lucrat. (nvCPS)</b>	Victime < 16a	Acc.									13	28	30	12
		Tent.										2		
	Victime 16a - 18a	Acc.							1		4	19	5	7
		Tent.									1		1	
	Victime majeure	Acc.								1	37	64	81	29
		Tent.										10	2	2
		<b>Sous-total</b>							<b>1</b>	<b>1</b>	<b>55</b>	<b>123</b>	<b>119</b>	<b>50</b>
	<b>Diffusion contenu caract. sex.-indéterminé (nvCPS)</b>	Acc.									1	1		2
<b>Sous-total</b>										<b>1</b>	<b>1</b>		<b>2</b>	
<b>Avortement sans permission de la femme</b>	Faire avorter à dessein sans consentement	Acc.							1					
		Acc.				1								
	Non spécifié	Tent.												
		<b>Sous-total</b>		<b>1</b>			<b>1</b>		<b>1</b>					
<b>Grooming (contact par ICT avec mineur &lt; 16 ans)</b>	Acc.			3	2	6	4	6	10	3	2			
	Tent.							1						
	<b>Sous-total</b>		<b>3</b>	<b>2</b>	<b>6</b>	<b>4</b>	<b>7</b>	<b>10</b>	<b>3</b>	<b>2</b>				

FPF/DGR/DRI/BIPOL - Statistiques policières de criminalité (date de clôture: 31/10/2025)  
 Les données pour les années 2001 jusqu'à 2014 ne sont plus publiées mais restent disponibles sur demande auprès du service BIPOL.  
 Les données pour 2025 ne concernent que le 1er semestre.



**Infr. contre les mœurs**

			2000	2015	2016	2017	2018	2019	2020	2021	2022	2023	2024	2025	
Grooming offline - sans ICT (nvCPS)	Victime < 16a	Acc.									1	7	7	4	
	Victime 16a - 18a	Acc.									1	6	3	1	
		Sous-total									2	13	10	5	
Grooming online - avec ICT (nvCPS)	Victime < 16a	Acc.									2	16	15	13	
	Victime 16a - 18a	Acc.										5	3	1	
		Sous-total									2	21	18	14	
Grooming - indéterminé (nvCPS)		Acc.										1			
		Sous-total										1			
Exploitation sexuelle mineurs-prostitution (nvCPS)	Incitation à la débauche/prostit. (nvCPS)	Acc.									6	20	18	11	
	Recrutement aux fins de débauche/prostit. (nvCPS)	Acc.									3			1	
		Tent.									1		1		
	Tenue d'une maison de débauche/prostit. (nvCPS)	Acc.									1				
	Exploitation de la débauche/prostit. (nvCPS)	Acc.									12	5	14	7	
		Acc.											2	4	2
		Tent.												1	
	Publicité pour la débauche/prostit. (nvCPS)	Acc.										1	1	1	
		Sous-total									23	28	39	22	
Images d'abus sexuels de mineurs (nvCPS)	Production/diffusion images abus sexuels (nvCPS)	Acc.						1			67	44	82	65	
		Acc.						1			7	21	25	58	
	Détention/acquisition images abus sexuels (nvCPS)	Tent.										1			
	Accès à images abus sexuels de mineurs (nvCPS)	Acc.						1				1	7	1	
	Images abus sexuels de mineurs-indéterminé (nvCPS)	Acc.							1		1		2	1	
		Sous-total						3	1		75	67	116	125	
Abus de la prostitution - personne majeure (nvCPS)		Acc.								2	6	37	36	16	
		Tent.											1		
		Sous-total								2	6	37	37	16	
		Total	1.561	1.408	1.445	1.549	1.765	1.915	1.825	1.975	1.931	1.918	2.054	1.031	



**Infr. contre autres valeurs morales et sentiments**

			2000	2015	2016	2017	2018	2019	2020	2021	2022	2023	2024	2025	
Harcèlement	Harcèlement par téléphone (OLD)	Acc.	410												
		Tent.	1												
		Acc.	63	2.099	1.948	2.134	2.323	2.571	2.465	2.805	2.815	3.053	3.153	1.712	
		Tent.		1		2	1						1		
		Sous-total	474	2.100	1.948	2.136	2.324	2.571	2.465	2.805	2.815	3.053	3.154	1.712	
Violation de sépulture		Acc.	4	1	2	1	1	1		1	4	2			
		Sous-total	4	1	2	1	1	1		1	4	2			
Violation du secret professionnel		Acc.	14	45	45	34	42	41	32	49	45	34	30	12	
		Sous-total	14	45	45	34	42	41	32	49	45	34	30	12	
Atteinte à l'honneur	Calomnie et diffamation	Acc.	242	295	253	270	306	368	332	332	418	358	391	222	
		Tent.	1											1	
	Déclaration calomnieuse	Acc.	25	30	32	30	29	33	21	28	18	23	27	7	
		Imputation calomnieuse	Acc.	34	20	23	19	22	17	10	18	13	20	15	9
	Divulgateur méchant	Acc.	11	9	7	11	14	12	10	13	14	11	9	12	
		Tent.	1												
	Injures (Délit)	Acc.	113	821	813	709	670	652	559	478	437	359	341	155	
		Tent.				1	2								
	Non spécifié	Acc.	5	15	14	27	12	17	9	8	9	2	4	1	
Tent.		11													
Sous-total	443	1.190	1.142	1.067	1.055	1.099	941	877	909	773	787	407			
Vie privée	Intrusion de nuit	Acc.	4	1		2	1	2		1	2		1		
		Acc.	246	222	240	241	215	236	200	175	193	182	183	90	
	Violation de domicile par un particulier	Tent.	11	6	1	3	5	2	2	2	7	8	3	3	
		Acc.	28	54	43	43	48	42	34	36	36	29	32	25	
	Violation du secret des lettres	Tent.								1		1			
Sous-total		289	283	284	289	269	282	236	215	238	220	219	118		
Libre exercice des cultes		Acc.	1		3		1								
		Sous-total	1		3		1								
Tapage nocturne		Acc.	160	743	819	594	460	459	757	682	828	771	702	248	
		Sous-total	160	743	819	594	460	459	757	682	828	771	702	248	
Abus d'informations issues d'un dossier pénal		Acc.		2	2	1									
		Sous-total		2	2	1									



**Infr. contre autres valeurs morales et sentiments**

		2000	2015	2016	2017	2018	2019	2020	2021	2022	2023	2024	2025
Violation de communication par particulier	Acc.	3	6	4	8	14	5	5	7	11	3	6	1
	Tent.			1		1							
	Sous-total	3	6	5	8	15	5	5	7	11	3	6	1
Abus faiblesses de personnes	Acc.		23	29	30	46	41	48	29	30	38	29	24
	Tent.			1	1			1					1
	Sous-total		23	30	31	46	41	49	29	30	38	29	25
Vie privée mineur: publication de l'identité	Acc.												1
	Sous-total												1
Vie privée mœurs: publication identité victime	Acc.			1	1	7	6	5	6	12	11	7	2
	Tent.											1	
	Sous-total			1	1	7	6	5	6	12	11	8	2
Cyberlokkking (leurre de mineur par ICT)	Acc.		2	2	3	4	3	6	2		4	2	1
	Sous-total		2	2	3	4	3	6	2		4	2	1
Attirer ou utiliser mineur ou personne vulnérable	Acc.		6	6	8	4	4	5	3	7	4	5	
	Tent.		1		1			1					
	Sous-total		7	6	9	4	4	6	3	7	4	5	
Occupation bien d'autrui (squatter)	Pénétrer / occuper / séjourner (bien non habité)	Acc.			1	32	46	68	53	111	122	125	31
	Tent.					1	1	1	2	3	3	2	1
	Pénétrer / occuper / séjourner (bien habité)	Acc.					3	10	10	15	31	27	8
	Tent.										1	2	
	Pas donner suite ordonnance d'évacuation/expulsion	Acc.							1	2			
	Sous-total				1	33	50	79	66	131	157	156	40
<b>Total</b>		<b>1.388</b>	<b>4.402</b>	<b>4.289</b>	<b>4.175</b>	<b>4.261</b>	<b>4.562</b>	<b>4.581</b>	<b>4.742</b>	<b>5.030</b>	<b>5.070</b>	<b>5.098</b>	<b>2.567</b>

FPF/DGR/DRI/BIPOL - Statistiques policières de criminalité (date de clôture: 31/10/2025)  
 Les données pour les années 2001 jusqu'à 2014 ne sont plus publiées mais restent disponibles sur demande auprès du service BIPOL.  
 Les données pour 2025 ne concernent que le 1er semestre.



Infr. relative au statut juridique de l'enfant

			2000	2015	2016	2017	2018	2019	2020	2021	2022	2023	2024	2025
Non-représentation d'enfants	Par les parents	Acc.	211	383	373	415	430	517	428	533	602	596	462	237
		Tent.		1		1								1
	Par une personne qui en a la charge	Acc.		11	15	14	22	18	23	20	25	26	17	6
		Sous-total		211	395	388	430	452	535	451	553	627	622	480
Suppression d'un enfant	Acc.		1			1								
	Sous-total		1			1								
Non-déclaration de naissance	Acc.			1		1	3			2		1		
	Sous-total			1		1	3			2		1		
Non spécifié	Acc.		1	3	2	5	11	27	33	16	6	2	3	2
	Sous-total		1	3	2	5	11	27	33	16	6	2	3	2
Total			213	399	390	437	466	562	484	571	633	625	483	245



**Vol et extorsion**

			2000	2015	2016	2017	2018	2019	2020	2021	2022	2023	2024	2025
<b>Vol avec circ. aggr.</b>	<b>Avec violence</b>	<b>Acc.</b>	4.384	3.735	3.412	3.400	3.208	3.329	2.250	2.284	2.647	3.311	3.322	1.159
		<b>Tent.</b>	526	430	425	364	347	302	300	266	244	261	268	119
	<b>Sans violence</b>	<b>Acc.</b>	30.342	18.117	17.644	16.586	15.415	16.193	11.933	12.924	15.056	17.134	16.480	6.185
		<b>Tent.</b>	10.045	7.172	6.797	6.908	6.621	6.814	5.922	6.315	6.710	7.392	7.284	2.761
		<b>Sous-total</b>	<b>45.297</b>	<b>29.454</b>	<b>28.278</b>	<b>27.258</b>	<b>25.591</b>	<b>26.638</b>	<b>20.405</b>	<b>21.789</b>	<b>24.657</b>	<b>28.098</b>	<b>27.354</b>	<b>10.224</b>
<b>Vol sans circ. aggr.</b>	<b>Avec violence</b>	<b>Acc.</b>	2.632	2.879	2.138	2.198	2.200	2.112	1.555	1.701	1.706	2.198	1.860	775
		<b>Tent.</b>	201	240	196	196	152	155	131	122	127	178	154	54
	<b>Sans violence, Vol à la tire</b>	<b>Acc.</b>	7.445	9.731	8.400	9.657	12.877	15.907	9.109	9.210	13.289	16.044	16.050	6.351
		<b>Tent.</b>	76	79	75	128	188	257	164	120	102	133	145	27
	<b>Sans violence, Vol d'usage</b>	<b>Acc.</b>	102	57	57	51	61	61	56	79	58	61	69	27
		<b>Tent.</b>	1		1							1		
	<b>Sans violence, Vol domestique</b>	<b>Acc.</b>	548	522	507	476	468	437	318	304	321	342	284	104
		<b>Tent.</b>	9	14	7	7	4	1	3	9	1	2	1	3
		<b>Inc.</b>	1											
	<b>Sans violence</b>	<b>Acc.</b>	28.111	24.155	22.335	24.063	26.364	28.994	20.027	21.007	25.992	28.547	26.936	10.839
		<b>Tent.</b>	539	478	470	524	588	631	598	662	710	738	670	225
		<b>Sous-total</b>	<b>39.665</b>	<b>38.155</b>	<b>34.186</b>	<b>37.300</b>	<b>42.902</b>	<b>48.555</b>	<b>31.961</b>	<b>33.214</b>	<b>42.306</b>	<b>48.244</b>	<b>46.169</b>	<b>18.405</b>
<b>Vol non spécifié</b>	<b>Acc.</b>	4.361	154	164	183	130	153	108	93	176	100	118	66	
	<b>Tent.</b>	635		2	2	3	2	1	1	1	2	1		
	<b>Sous-total</b>	<b>4.996</b>	<b>154</b>	<b>166</b>	<b>185</b>	<b>133</b>	<b>155</b>	<b>109</b>	<b>94</b>	<b>177</b>	<b>102</b>	<b>119</b>	<b>66</b>	
<b>Extorsion</b>	<b>Acc.</b>	230	511	441	416	403	433	313	321	398	541	633	314	
	<b>Tent.</b>	66	264	254	217	279	286	285	244	235	271	278	128	
	<b>Sous-total</b>	<b>296</b>	<b>775</b>	<b>695</b>	<b>633</b>	<b>682</b>	<b>719</b>	<b>598</b>	<b>565</b>	<b>633</b>	<b>812</b>	<b>911</b>	<b>442</b>	
<b>Fabrication de fausses clefs</b>	<b>Acc.</b>	10	2	2	2	1		1		2				
	<b>Sous-total</b>	<b>10</b>	<b>2</b>	<b>2</b>	<b>2</b>	<b>1</b>		<b>1</b>		<b>2</b>				
<b>Maraudage</b>	<b>Acc.</b>	2												
	<b>Sous-total</b>	<b>2</b>												
	<b>Total</b>	<b>90.266</b>	<b>68.540</b>	<b>63.327</b>	<b>65.378</b>	<b>69.309</b>	<b>76.067</b>	<b>53.074</b>	<b>55.662</b>	<b>67.775</b>	<b>77.256</b>	<b>74.553</b>	<b>29.137</b>	



**Fraude**

			2000	2015	2016	2017	2018	2019	2020	2021	2022	2023	2024	2025
Blanchiment d'argent		Acc.	27	161	199	177	160	402	667	711	572	971	1.224	515
		Tent.	1	1	1	2	5	1	5	5	6	11	15	2
		Sous-total	28	162	200	179	165	403	672	716	578	982	1.239	517
Recel	Recel simple	Acc.	632	706	590	693	709	909	781	790	963	1.047	837	319
		Tent.	5	3	1	2	2	4		1				
	Recel qualifié	Acc.	217	81	84	88	83	82	64	49	39	55	40	20
		Tent.				2	1	3				1		
	Non spécifié	Acc.	60	37	31	30	4	7	14	6	1	6	3	3
		Tent.	25											
	Sous-total	939	827	706	815	799	1.005	859	846	1.003	1.109	880	342	
Grivèlerie	Carburant / lubrifiant	Acc.	352	42	25	38	33	22	13	9	10	8	6	4
		Acc.	57	80	94	89	61	77	43	40	68	73	61	34
	Boissons et aliments	Tent.									1			
		Acc.	58	47	50	47	39	39	29	37	31	29	28	15
	Voiture de location	Tent.	1								1			
		Acc.	29	16	16	9	10	11	6	6	11	10	7	2
Logements	Acc.	3							1	1		1		
	Non spécifié	3												
	Sous-total	500	185	185	183	143	149	91	93	123	120	103	55	
Corruption privée		Acc.		7	3	8	4	8	3	3	5	6	3	2
		Tent.		2						1	1	1	1	
		Sous-total		9	3	8	4	8	3	4	6	7	4	2
Détournement et destruction frauduleuse	Cel frauduleux	Inc.	1											
		Acc.	5.952	421	475	453	496	857	691	820	1.079	1.135	952	429
		Tent.	13					1			1		1	
	D'argent, de papiers, etc.	Acc.	65	17	16	21	13	21	8	10	14	15	8	3
		Tent.				1								
	De pièces judiciaires	Acc.	11	2		1		2	1	1	2		2	1
		Acc.	19	10	11	22	12	12	13	10	11	18	26	10
	D'objets saisis	Tent.	1		1	1								
		Acc.	6	1							1			
	De biens mobiliers des époux	Acc.	1	2	1	7	4	4	1	5	2	1	1	1
		Tent.	1											
D'héritage	Acc.	550	35	29	36	44	27	16	11	14	20	19	13	
	Non spécifié	550												
	Sous-total	6.620	488	533	542	569	924	730	857	1.124	1.189	1.009	457	



**Fraude**

			2000	2015	2016	2017	2018	2019	2020	2021	2022	2023	2024	2025	
Escoquerie	Fraude par internet	Acc.		734	666	994	1.632	2.136	3.319	4.158	4.590	4.486	4.361	2.068	
		Tent.		255	190	248	306	321	368	480	441	352	330	182	
	Escoquerie sans internet	Acc.	5	1.128	1.156	1.452	1.516	1.347	1.028	1.259	1.345	1.425	1.422	672	
		Tent.		297	320	345	278	245	155	237	430	333	299	119	
	Non spécifié	Acc.	961												
		Tent.	206												
			<b>Sous-total</b>	<b>1.172</b>	<b>2.414</b>	<b>2.332</b>	<b>3.039</b>	<b>3.732</b>	<b>4.049</b>	<b>4.870</b>	<b>6.134</b>	<b>6.806</b>	<b>6.596</b>	<b>6.412</b>	<b>3.041</b>
	Tromperie	Marchandises vendues / travail fourni	Acc.	21	5	7	15	13	10	5	7	4	5	4	3
Tent.			2			1									
Monnaies		Acc.	7	7	2	2	2		1	1	1			1	
		Tent.	1			2									
Endossement frauduleux d'effets de commerce		Acc.				1									
Endossement frauduleux de factures		Acc.	2			2		4	1	3	1		1	1	
Faux poids, mesures et instruments de pesage		Acc.	1												
Non spécifié		Acc.	5	1	2	2	1			1			1		
		<b>Sous-total</b>	<b>39</b>	<b>13</b>	<b>11</b>	<b>24</b>	<b>17</b>	<b>14</b>	<b>7</b>	<b>12</b>	<b>6</b>	<b>5</b>	<b>7</b>	<b>4</b>	
Abus de confiance et infr. apparentées	Abus de confiance	Acc.	1.481	1.144	1.088	1.107	1.126	1.163	1.017	1.075	1.123	1.183	1.243	526	
		Tent.	36	1	1	2	2	1	5			1	1	1	
	Abus des faiblesses	Acc.	58	66	85	94	131	120	83	78	105	101	135	107	
		Tent.				1			1	1	3	1			
			<b>Sous-total</b>	<b>1.575</b>	<b>1.211</b>	<b>1.174</b>	<b>1.204</b>	<b>1.259</b>	<b>1.284</b>	<b>1.106</b>	<b>1.154</b>	<b>1.231</b>	<b>1.286</b>	<b>1.379</b>	<b>634</b>
	Abus de biens sociaux	Par des sociétés	Acc.	1	20	9	30	29	29	34	32	25	36	24	14
Par des A.S.B.L.		Acc.	3	4	3	10	5	2	7		1	4			
		Tent.	5								1				
Non spécifié		Acc.		12	13	12	13	11	10	17	10	5	5	1	
Autres		Acc.	1	35	29	16	27	14	14	13	12	19	12	4	
		<b>Sous-total</b>	<b>10</b>	<b>71</b>	<b>54</b>	<b>68</b>	<b>74</b>	<b>56</b>	<b>65</b>	<b>62</b>	<b>49</b>	<b>64</b>	<b>41</b>	<b>19</b>	
Infr. liées à l'insolvabilité	Par le curateur	Acc.						1		1					
	Par des tiers	Acc.		12	10	8	6	7	4	3	9	6	5	5	
	Par le débiteur	Acc.		31	43	48	49	42	27	21	27	17	18	3	
	Non spécifié	Acc.	26	70	77	84	82	91	39	27	28	34	18	7	
		Tent.					1								
			<b>Sous-total</b>	<b>26</b>	<b>113</b>	<b>130</b>	<b>140</b>	<b>138</b>	<b>141</b>	<b>70</b>	<b>52</b>	<b>64</b>	<b>57</b>	<b>41</b>	<b>15</b>



**Fraude**

			2000	2015	2016	2017	2018	2019	2020	2021	2022	2023	2024	2025
Insolvabilité frauduleuse	Acc.		10	25	18	13	19	13	11	9	12	1	5	1
	Sous-total		10	25	18	13	19	13	11	9	12	1	5	1
Chèques sans provision	Acc.		568	1	2	6		1						
	Tent.		48											
	Sous-total		616	1	2	6		1						
Compartiments cachés moyens de transport	Acc.												9	4
	Sous-total												9	4
<b>Total</b>			<b>11.535</b>	<b>5.519</b>	<b>5.348</b>	<b>6.221</b>	<b>6.919</b>	<b>8.047</b>	<b>8.484</b>	<b>9.939</b>	<b>11.002</b>	<b>11.416</b>	<b>11.129</b>	<b>5.091</b>



Dégradation de la propriété

			2000	2015	2016	2017	2018	2019	2020	2021	2022	2023	2024	2025
Incendie volontaire	Dans lieu habité (de jour)	Acc.	47	39	49	42	43	38	31	49	49	44	55	22
		Tent.	5	1	3	3	4	2	3	1	2	3	2	2
	Dans lieu habité (de nuit)	Acc.	62	62	55	59	49	47	42	56	49	44	55	18
		Tent.	7	5	13	9	1	3	8	3	4	3	3	1
	Dans lieu habité (moment indéterminé)	Acc.	3	4	2	1	1	3	3	2	5	2	6	2
		Tent.	1	3			1		1		2		1	
	Dans un autre lieu (de jour)	Acc.	80	96	96	89	100	87	78	70	89	85	75	48
		Tent.	4	5	1	5	3	3	3	2	2	3	2	1
	Dans un autre lieu (de nuit)	Acc.	183	201	243	182	193	197	232	242	247	251	207	125
		Tent.	5	7	9	8	5	8	11	9	5	9	6	3
	Dans un autre lieu (moment indéterminé)	Acc.	18	13	6	16	8	5	6	12	12	15	5	6
		Tent.	4	1	5			4		1	1			1
	Non spécifié	Acc.	3	4	1	2	4	4	4	2	3		2	1
		Tent.	5			1					1			
		Sous-total	427	441	483	417	412	401	422	449	471	459	419	230
Destruction par explosion volontaire	Dans lieu habité (de jour)	Acc.		2									1	1
		Tent.												2
	Dans lieu habité (de nuit)	Acc.	1	3							1	2	6	
		Tent.	2											
	Dans lieu habité (moment indéterminé)	Acc.											1	
		Tent.	1											
	Dans un autre lieu (de jour)	Acc.	2		2						1	1	5	
		Tent.									1			
	Dans un autre lieu (de nuit)	Acc.			2	1	1	1	1	1	1	11	5	4
		Tent.									1			
	Dans un autre lieu (moment indéterminé)	Acc.									1			
		Tent.								1				
	Non spécifié	Acc.											1	
		Tent.												
		Sous-total	6	5	4	1	1	1	1	2	6	15	20	6
Incendie involontaire	Acc.	411	385	369	355	359	382	387	380	442	460	422	242	
	Tent.	2	1	1			1	1						
		Sous-total	413	386	370	355	359	383	388	380	442	460	422	242



Dégradation de la propriété

			2000	2015	2016	2017	2018	2019	2020	2021	2022	2023	2024	2025	
Destruction, dénaturation, dégradation	Avec circ. aggr.	Acc.	592	86	56	76	54	35	51	44	41	42	56	20	
		Tent.	8	1		1		1	1						
	Destruction de biens agricoles	Acc.	1	3	4	3				5	1		1	2	
		Acc.	202	6	11	9	5	20	10			6	2	2	1
	Non spécifié	Tent.	135												
		Sous-total	938	96	71	89	59	56	67	45	47	45	60	21	
Vandalisme	Sur véhicules	Acc.	5.482	5.274	4.852	4.775	4.790	5.098	4.137	4.281	4.577	4.797	4.266	2.265	
		Tent.	28	4	4	8	1	2	2			1	1	1	
	Sur autres biens mobiliers	Acc.	957	699	619	691	691	649	683	829	797	809	787	320	
		Tent.	11		1		2		1	1				1	
	Graffitis	Acc.	11	973	763	572	467	464	546	505	521	581	539	255	
		Tent.		2	2	1	4		1				1		
	Autres détériorations sur biens immobiliers	Acc.	2.131	2.717	2.484	2.301	2.297	2.242	2.209	2.363	2.530	2.444	2.369	993	
		Tent.	12		3	1	2	2	1			1	2	2	1
	Dégradation de clôture	Acc.	915	249	360	449	416	442	420	417	379	389	396	166	
		Tent.	6		2			1	1	1	1			1	
		Sous-total	9.553	9.918	9.090	8.798	8.670	8.900	8.001	8.397	8.807	9.024	8.362	4.000	
		Total	11.337	10.846	10.018	9.660	9.501	9.741	8.879	9.273	9.773	10.003	9.283	4.499	



Infr. contre la Sécurité de l'Etat

			2000	2015	2016	2017	2018	2019	2020	2021	2022	2023	2024	2025
<b>Roi et gouvernement</b>		Acc.	2	1	3		1		1	1	1			
		Sous-total	2	1	3		1		1	1	1			
<b>Sûreté intérieure de l'Etat</b>		Acc.	1	7	8	7	3	1		2	3	3	3	
		Tent.					1							
		Sous-total	1	7	8	7	4	1		2	3	3	3	
<b>Sûreté extérieure de l'Etat</b>		Acc.		1	2	1	3		2	3	3	2	2	1
		Sous-total		1	2	1	3		2	3	3	2	2	1
<b>Terrorisme</b>	<b>Groupe terroriste</b>	Acc.		139	235	133	38	25	24	10	8	6	12	14
		Tent.		3	1	4	1					1		
	<b>Diffuser un message qui incite au terrorisme</b>	Acc.		6	16	11	3	1	7		2	4	6	4
		Tent.		1			1							
	<b>Infractions terroristes particulières</b>	Acc.		2						1		1		
		Sous-total		151	252	148	43	26	31	11	10	12	18	18
<b>Coalition de fonctionnaires</b>		Acc.								1				
		Sous-total								1				
<b>Non spécifié</b>		Acc.	1	6	7	4		1				1	2	1
		Tent.	1											
		Sous-total	2	6	7	4		1				1	2	1
		<b>Total</b>	<b>5</b>	<b>166</b>	<b>272</b>	<b>160</b>	<b>51</b>	<b>28</b>	<b>34</b>	<b>18</b>	<b>17</b>	<b>18</b>	<b>25</b>	<b>20</b>

FPF/DGR/DRI/BIPOL - Statistiques policières de criminalité (date de clôture: 31/10/2025)  
 Les données pour les années 2001 jusqu'à 2014 ne sont plus publiées mais restent disponibles sur demande auprès du service BIPOL.  
 Les données pour 2025 ne concernent que le 1er semestre.



Infr. contre la sécurité publique

			2000	2015	2016	2017	2018	2019	2020	2021	2022	2023	2024	2025
Organisation criminelle	Acc.		3	56	57	59	39	60	69	57	57	59	37	34
	Sous-total		3	56	57	59	39	60	69	57	57	59	37	34
Association de malfaiteurs	Acc.		173	203	166	229	208	179	171	154	154	213	153	109
	Tent.		5			2	1			1	1			1
	Sous-total		178	203	166	231	209	179	171	155	155	213	153	110
Evasion de prisonniers	Evasion simple	Acc.	13	49	33	33	34	35	34	39	50	63	76	47
		Tent.	12	1	2	2			2		1	2	1	
	Evasion qualifiée	Acc.	3	1	1					2	2	1	1	1
		Tent.	1	1					1					3
	Non-entrée de congé	Acc.		17	7	16	10	17	21	19	36	22	55	43
	Non-respect surveillance électronique	Acc.		242	149	185	178	159	220	271	335	333	287	99
	Non spécifié	Acc.	30	7	6	9	7	5	12	7	19	13	10	7
Sous-total		59	318	198	245	229	216	290	338	443	434	433	197	
Recel	Recel de criminel	Acc.	1	1	1	2	1		1	1				
		Acc.		1										2
	Sous-total		1	2	1	2	1		1	1				2
Menaces	Menace d'attentat	Acc.	44	34	29	18	18	6	125	57	29	17	20	13
		Tent.	1		1				1	1				
	Verbales	Acc.	3.484	2.701	2.411	2.154	2.252	2.262	2.073	2.083	2.063	2.105	2.126	1.111
		Tent.	10	1		2	2							
	Ecrites	Acc.	219	554	556	550	558	569	580	594	573	614	660	312
		Tent.	1		1		2	1			1			
	Par gestes, emblèmes	Acc.	863	1.265	1.225	1.235	1.312	1.402	1.288	1.460	1.497	1.629	1.673	861
		Tent.	2			2	1	3			1		1	
	Alerte à la bombe	Acc.	35	180	204	105	79	92	61	42	55	105	87	48
		Tent.	1		2					1		1		
	Non spécifié	Acc.	86	45	50	43	47	38	41	41	38	36	42	31
		Tent.	98											
	Sous-total		4.844	4.780	4.479	4.109	4.271	4.373	4.169	4.279	4.257	4.507	4.609	2.376
Jet d objets murs d'une prison	Acc.												104	44
	Tent.												4	1
	Sous-total												108	45
Total			5.085	5.359	4.901	4.646	4.749	4.828	4.700	4.830	4.912	5.213	5.342	2.762



Infr. contre l'autorité publique

			2000	2015	2016	2017	2018	2019	2020	2021	2022	2023	2024	2025	
Violence c/ personnes investies autorité publique		Acc.	51	64	87	69	74	84	109	146	111	85	105	32	
		Tent.	3		1						1				
		Sous-total	54	64	88	69	74	84	109	147	111	85	105	32	
Rébellion	Rébellion armée	Acc.	73	78	60	87	80	69	86	134	97	59	57	29	
		Tent.				1	1	1							
	Rébellion non armée	Acc.	916	641	615	598	558	610	700	527	525	472	448	220	
		Tent.	2												
	Non spécifié	Acc.	99	52	62	39	46	41	38	44	39	41	43	21	
		Tent.	31												
	Sous-total	1.121	771	737	725	685	721	824	705	661	572	548	270		
Outrages		Acc.	1.096	373	404	355	333	322	388	277	228	192	169	117	
		Tent.	38												
		Sous-total	1.134	373	404	355	333	322	388	277	228	192	169	117	
Refus de coopération (informatique et télécom)		Acc.			11		3	4	7	5	5	4	3	5	
		Sous-total			11		3	4	7	5	5	4	3	5	
Autres infractions	Bris de scellés	Acc.	31	51	56	53	66	38	48	22	44	46	42	28	
	Entraves exercice fonction judiciaire	Acc.	7	3	4	2	1		1	1		1	1		
	Entraves exécution travaux publics	Acc.		1	1	1									
	Imprimés sans éditeur responsable	Acc.	10		2		1		4	1			1	2	
	Loteries, maisons de jeu et de prêts sur gages	Acc.		1											
	Industrie, commerce et enchères publiques	Acc.		4	5		2	4	4	2		1	2		
	Sous-total	48	60	68	56	70	42	57	26	44	48	46	30		
	Total	2.357	1.268	1.308	1.205	1.165	1.173	1.385	1.160	1.049	901	871	454		



Infr. contre la foi publique

			2000	2015	2016	2017	2018	2019	2020	2021	2022	2023	2024	2025
Faux en écritures	Faux en écritures	Acc.	2.046	1.480	1.391	1.299	1.031	1.008	935	1.015	858	763	679	333
		Tent.	46	7	7	18	6	7	2	5	3	1	3	
	Usage de faux en écrit. et écrit. falsifiées	Acc.	1.288	1.241	1.148	1.140	965	906	828	865	848	754	635	272
		Tent.	56	11	15	25	12	20	11	6	4	2	2	1
	<b>Sous-total</b>			<b>3.436</b>	<b>2.739</b>	<b>2.561</b>	<b>2.482</b>	<b>2.014</b>	<b>1.941</b>	<b>1.776</b>	<b>1.891</b>	<b>1.713</b>	<b>1.520</b>	<b>1.319</b>
Usurpation	Immixtion dans fonctions publiques	Acc.	115	65	51	32	34	50	36	27	24	21	32	12
		Tent.	2					2		1				
	De fonctions	Acc.	46	61	39	46	26	33	29	24	28	26	29	13
		Tent.	1											
	De titres	Acc.	8	10	7	4	5	5	9	5	4	6	4	2
	De grades	Acc.				1	1	1		1	2			
	De costumes, de décorations, etc.	Acc.	1	3	3	4	3		1	2			1	
	De nom	Acc.	1.310	1.628	1.682	1.351	1.124	1.250	1.012	888	863	767	796	348
		Tent.	1	6	6	5	2	3	2		4	4	6	2
	Non spécifié	Acc.	97	9	10	10	13	7	9	8	15	5	9	3
Tent.		4	1											
<b>Sous-total</b>			<b>1.585</b>	<b>1.783</b>	<b>1.798</b>	<b>1.453</b>	<b>1.208</b>	<b>1.351</b>	<b>1.098</b>	<b>956</b>	<b>940</b>	<b>829</b>	<b>877</b>	<b>380</b>
Contrefaçon / falsification	Contrefaçon	Acc.	152	157	148	150	228	212	181	183	212	192	336	97
		Tent.	6					1	2	1				
	Falsification	Acc.	58	63	80	85	130	103	103	104	97	95	113	51
		Tent.											1	
	Non spécifié	Acc.	18	6	5	6	3	2	3	1	1	1	3	
		Tent.	7											
<b>Sous-total</b>			<b>241</b>	<b>226</b>	<b>233</b>	<b>241</b>	<b>361</b>	<b>318</b>	<b>289</b>	<b>289</b>	<b>310</b>	<b>288</b>	<b>453</b>	<b>148</b>
Fausses monnaies	Emission	Acc.	267	158	110	121	94	92	48	48	27	24	25	25
		Tent.	2	4	6	5	2	2	2		1	4	2	
	Non spécifié	Acc.	17	4	4	1	2				1	2		
		Tent.	3											
	Autres	Acc.	200	111	85	105	77	82	75	49	38	52	44	18
		Tent.	1		1	3	1	1				1		
<b>Sous-total</b>			<b>490</b>	<b>277</b>	<b>206</b>	<b>235</b>	<b>176</b>	<b>177</b>	<b>125</b>	<b>97</b>	<b>67</b>	<b>83</b>	<b>71</b>	<b>43</b>



Infr. contre la foi publique

			2000	2015	2016	2017	2018	2019	2020	2021	2022	2023	2024	2025
Faux en justice	Faux témoignage	Acc.	1	5	3	4	2	1	1	1	5		2	2
	Fausses déclarations	Acc.	34	49	47	84	62	50	60	82	40	41	38	17
		Tent.	2		1		1							
	Faux serment	Acc.	1							2				
	Subornation de témoins	Acc.	2						1		1		1	
	Falsification d'enregistrement	Acc.	2		2		1		1	4	1		1	
<b>Sous-total</b>			<b>42</b>	<b>54</b>	<b>53</b>	<b>88</b>	<b>66</b>	<b>51</b>	<b>63</b>	<b>89</b>	<b>47</b>	<b>41</b>	<b>42</b>	<b>19</b>
<b>Total</b>			<b>5.794</b>	<b>5.079</b>	<b>4.851</b>	<b>4.499</b>	<b>3.825</b>	<b>3.838</b>	<b>3.351</b>	<b>3.322</b>	<b>3.077</b>	<b>2.761</b>	<b>2.762</b>	<b>1.196</b>



Infr. contre la famille

		2000	2015	2016	2017	2018	2019	2020	2021	2022	2023	2024	2025
Bigamie	Acc.	5	2		3			2			1		1
	Sous-total	5	2		3			2			1		1
Abandon de famille	Acc.	147	49	30	26	21	62	42	59	36	24	26	9
	Sous-total	147	49	30	26	21	62	42	59	36	24	26	9
Refus du droit aux relations personnelles	Acc.	809	483	492	399	461	440	442	319	263	255	283	171
	Tent.	1											
	Sous-total	810	483	492	399	461	440	442	319	263	255	283	171
Non-acquittement pension alimentaire	Acc.	400	115	112	91	66	63	43	44	57	40	47	16
	Tent.	1											
	Sous-total	401	115	112	91	66	63	43	44	57	40	47	16
Mariage forcé	Acc.		2	3	4	3	1	3		2	1		1
	Tent.		1	2	2	4	3						
	Sous-total		3	5	6	7	4	3		2	1		1
Non spécifié	Acc.	5	8	9	5	6	2		1		1	3	1
	Tent.	1											
	Sous-total	6	8	9	5	6	2		1		1	3	1
<b>Total</b>		<b>1.369</b>	<b>660</b>	<b>648</b>	<b>530</b>	<b>561</b>	<b>571</b>	<b>532</b>	<b>423</b>	<b>358</b>	<b>322</b>	<b>359</b>	<b>199</b>



Criminalité informatique

		2000	2015	2016	2017	2018	2019	2020	2021	2022	2023	2024	2025
Hacking	Acc.		283	240	244	386	296	315	270	355	351	390	170
	Tent.		10	9	6	13	24	14	8	14	10	7	3
	Sous-total		293	249	250	399	320	329	278	369	361	397	173
Faux en informatique	Acc.		92	98	88	59	66	93	100	100	108	114	83
	Tent.		1	1	3	2	1	2	2	1		1	1
	Sous-total		93	99	91	61	67	95	102	101	108	115	84
Fraude informatique	Acc.		2.877	3.434	3.683	3.455	4.546	4.254	5.466	8.015	8.650	8.706	3.948
	Tent.		251	290	174	178	170	104	109	148	181	145	77
	Sous-total		3.128	3.724	3.857	3.633	4.716	4.358	5.575	8.163	8.831	8.851	4.025
Sabotage	Acc.		70	72	53	33	39	20	36	56	38	30	21
	Tent.		1		2	1	1	1	2			2	
	Sous-total		71	72	55	34	40	21	38	56	38	32	21
Non spécifié	Acc.	1											
	Sous-total	1											
<b>Total</b>		<b>1</b>	<b>3.585</b>	<b>4.144</b>	<b>4.253</b>	<b>4.127</b>	<b>5.143</b>	<b>4.803</b>	<b>5.993</b>	<b>8.689</b>	<b>9.338</b>	<b>9.395</b>	<b>4.303</b>



Exercice illégal de l'autorité publique

		2000	2015	2016	2017	2018	2019	2020	2021	2022	2023	2024	2025
Usurpation de pouvoir	Acc.	5	3	2	1			1			2	1	
	Sous-total	5	3	2	1			1			2	1	
Concussion	Acc.	2		2	1			1	1		1	3	
	Sous-total	2		2	1			1	1		1	3	
Corruption publique	Acc.	6	15	15	18	11	22	13	32	42	50	23	19
	Tent.	10	3	3	3	3	2	2	2	1	4		
	Sous-total	16	18	18	21	14	24	15	34	43	54	23	19
Coalition	Acc.	1		1	2	2		1	1	1			
	Sous-total	1		1	2	2		1	1	1			
Détenction par fonctionnaire public	Acc.	13	10	4	8	5	6	5	13	6	5	2	2
	Sous-total	13	10	4	8	5	6	5	13	6	5	2	2
Violation de domicile par fonctionnaire public	Acc.	6	4	4		1	2	3	2	2		3	
	Sous-total	6	4	4		1	2	3	2	2		3	
Actes arbitraires	Acc.	16	15	10	9	8	19	25	23	22	46	25	26
	Sous-total	16	15	10	9	8	19	25	23	22	46	25	26
Prise d'intérêt	Acc.		5	6	4	4	4	4	1	1	5	2	3
	Tent.					1							
	Sous-total		5	6	4	5	4	4	1	1	5	2	3
Abus de l'autorité	Acc.	29	11	14	16	10	12	6	10	5	8	4	5
	Sous-total	29	11	14	16	10	12	6	10	5	8	4	5
Actes de l'état civil	Acc.	1			1				1				
	Sous-total	1			1				1				
Ministres des cultes	Acc.		1	1									
	Sous-total		1	1									
Négligence du dépositaire	Acc.	1			5					1			
	Sous-total	1			5					1			
Violation de communication par fonctionnaire	Acc.				1	1	2		2				1
	Sous-total				1	1	2		2				1
Non spécifié	Acc.			1				1		1	1		
	Sous-total			1				1		1	1		
<b>Total</b>		<b>90</b>	<b>67</b>	<b>63</b>	<b>69</b>	<b>46</b>	<b>69</b>	<b>62</b>	<b>88</b>	<b>82</b>	<b>122</b>	<b>63</b>	<b>56</b>



**Marchand de sommeil**

		2000	2015	2016	2017	2018	2019	2020	2021	2022	2023	2024	2025
Sans circ. aggr.	Acc.		14	20	25	19	27	34	22	31	24	32	16
	Sous-total		14	20	25	19	27	34	22	31	24	32	16
Avec circ. aggr.	Acc.		3	7	11	2	13	13	12	6	6	14	
	Sous-total		3	7	11	2	13	13	12	6	6	14	
Non spécifié	Acc.		1			1				2			
	Sous-total		1			1				2			
<b>Total</b>			<b>18</b>	<b>27</b>	<b>36</b>	<b>22</b>	<b>40</b>	<b>47</b>	<b>34</b>	<b>39</b>	<b>30</b>	<b>46</b>	<b>16</b>

**Exploitation de la mendicité**

		2000	2015	2016	2017	2018	2019	2020	2021	2022	2023	2024	2025
Incitation à la mendicité	Acc.		1		3	3					1	3	
	Sous-total		1		3	3					1	3	
Exploitation de la mendicité d'autrui	Acc.		1	6	8	1	1	2			8	4	
	Sous-total		1	6	8	1	1	2			8	4	
<b>Total</b>			<b>2</b>	<b>6</b>	<b>11</b>	<b>4</b>	<b>1</b>	<b>2</b>			<b>9</b>	<b>7</b>	



**Traite des êtres humains**

		2000	2015	2016	2017	2018	2019	2020	2021	2022	2023	2024	2025
Exploitation de la mendicité	Acc.		1	1	5	1	2	5			1		
	Sous-total		1	1	5	1	2	5			1		
Exploitation sexuelle	Acc.	1	45	60	43	41	52	28	31	47	41	50	24
	Tent.			1				1				2	
	Sous-total	1	45	61	43	41	52	29	31	47	41	52	24
Exploitation économique	Acc.		17	20	15	17	23	13	25	20	29	16	12
	Tent.			4							2	1	
	Sous-total		17	24	15	17	23	13	25	20	31	17	12
Trafic d'organes	Acc.			1								1	
	Sous-total			1								1	
Crimes et délits forcés	Acc.		1	1	3	3	3	2	3	2	5	3	
	Tent.			1									
	Sous-total		1	2	3	3	3	2	3	2	5	3	
Production ou diffusion de pornographie enfantine	Acc.		2	1	1	2	5		1	1			
	Sous-total		2	1	1	2	5		1	1			
<b>Total</b>		<b>1</b>	<b>66</b>	<b>90</b>	<b>67</b>	<b>64</b>	<b>85</b>	<b>49</b>	<b>60</b>	<b>70</b>	<b>78</b>	<b>73</b>	<b>36</b>

**Provocation crime ou délits**

		2000	2015	2016	2017	2018	2019	2020	2021	2022	2023	2024	2025
Provocation délits	Acc.							30	34	32	36	24	12
	Sous-total							30	34	32	36	24	12
Provocation crime	Acc.							18	2	2	3	7	4
	Sous-total							18	2	2	3	7	4
<b>Total</b>								<b>48</b>	<b>36</b>	<b>34</b>	<b>39</b>	<b>31</b>	<b>16</b>

**Autres infractions Code pénal**

		2000	2015	2016	2017	2018	2019	2020	2021	2022	2023	2024	2025
	Acc.		6	10	9	15	9	12	13	24	15	13	6
	Sous-total		6	10	9	15	9	12	13	24	15	13	6
<b>Total</b>			<b>6</b>	<b>10</b>	<b>9</b>	<b>15</b>	<b>9</b>	<b>12</b>	<b>13</b>	<b>24</b>	<b>15</b>	<b>13</b>	<b>6</b>



Contravention Code pénal

		2000	2015	2016	2017	2018	2019	2020	2021	2022	2023	2024	2025
Injures (Contravention)	Acc.	628											
	Tent.	1											
	Sous-total	629											
Destruction d'animaux (Contravention)	Acc.	9											
	Tent.	3											
	Sous-total	12											
Dissimulation visage dans lieu public	Acc.		1	3	1	3	2	7	6	6	24	31	18
	Sous-total		1	3	1	3	2	7	6	6	24	31	18
Autres contraventions CP	Acc.	260	19	15	7	10	3	5	2	6	8	6	4
	Tent.	8			1								
	Sous-total	268	19	15	8	10	3	5	2	6	8	6	4
<b>Total</b>		<b>909</b>	<b>20</b>	<b>18</b>	<b>9</b>	<b>13</b>	<b>5</b>	<b>12</b>	<b>8</b>	<b>12</b>	<b>32</b>	<b>37</b>	<b>22</b>

# ***STATISTIQUES POLICIERES DE CRIMINALITE***

---

*LIEU DE PERPETRATION: ARRONDISSEMENT JUDICIAIRE*

**Bruxelles (Bruxelles-Capitale)**

***ANNEXE II: DETAIL PAR CATEGORIE DE DELIT  
LOIS SPECIALES***



**Bruxelles (Bruxelles-Capitale)**

**Infraction Lois spéciales**

**Drogues**

			2000	2015	2016	2017	2018	2019	2020	2021	2022	2023	2024	2025	
Détenition		Acc.	2.601	5.892	6.252	6.379	6.501	7.036	7.745	6.569	6.498	6.927	7.432	3.955	
		Tent.	30		4	1							1		
		Sous-total	2.631	5.892	6.256	6.380	6.501	7.036	7.745	6.569	6.498	6.928	7.432	3.955	
Usage	Usage en groupe	Acc.	651												
		Tent.	17												
	Usage individuel	Acc.	1.579												
		Tent.	59												
	Faciliter l'usage	Acc.	44	58	51	57	51	46	31	34	23	22	15	10	
	Incitation à l'usage	Acc.	16	156	125	120	88	60	104	79	45	92	117	49	
	Désordre, scandale ou danger dans un espace public	Acc.		7	18	13	10	13	18	42	52	47	58	27	
Non spécifié	Acc.		1				1			1			1		
	Sous-total	2.366	222	194	190	149	120	153	155	121	161	190	87		
Importation et exportation		Acc.	284	378	319	319	300	298	275	75	81	44	47	27	
		Tent.	8												
		Sous-total	292	378	319	319	300	298	275	75	81	44	47	27	
Fabrication		Acc.	8	114	93	104	90	104	113	80	78	59	48	30	
		Tent.			1	1				1					
		Sous-total	8	114	94	105	90	104	113	81	78	59	48	30	
Commerce		Acc.	406	1.116	1.208	1.114	1.227	1.446	1.560	1.549	1.580	2.008	2.257	1.213	
		Tent.	14	5	3	2	1	4		3		2		1	
		Sous-total	420	1.121	1.211	1.116	1.228	1.450	1.560	1.552	1.580	2.010	2.257	1.214	
Protoxyde d'azote (gaz hilarant)		Acc.											72	181	
		Sous-total											72	181	
Autres		Acc.	81	187	256	300	349	418	532	556	547	699	761	364	
		Tent.	2				1								
		Sous-total	83	187	256	300	350	418	532	556	547	699	761	364	
		Total	5.800	7.914	8.330	8.410	8.618	9.426	10.378	8.988	8.905	9.901	10.807	5.858	



Législation sur les étrangers

			2000	2015	2016	2017	2018	2019	2020	2021	2022	2023	2024	2025
Transmigration illégale	Mariages simulés/blancs sans récompense/ contrainte	Acc.	3	72	64	77	74	41	38	33	58	66	70	21
		Tent.		66	99	28	18	1	6	4	33	35	12	2
	Cohab. légale de complais. sans récompense/contr.	Acc.		2	3	6	6	5		1	20	13	18	7
		Tent.					1			1	13	12	6	
	Accès au territoire	Acc.	269	600	561	539	700	899	656	750	709	831	805	316
	Séjour	Acc.	2.165	5.082	5.048	6.117	6.588	7.973	6.085	6.079	6.247	7.306	7.605	2.985
		Tent.	3	1	4	2	2			2	1	1		
	Éloignement	Acc.	11	18	23	16	48	104	37	21	33	14	16	7
	Pas de port de documents d'identité ou de voyage	Acc.		180	127	100	88	78	48	41	23	10	12	5
	Inscription au registre des étrangers	Acc.	388	1.468	1.282	1.530	1.593	1.933	3.235	3.281	2.134	2.256	1.755	656
		Tent.	67											
	Reconnaissance fraudul. sans récompense/ contrainte	Acc.		4	1	7	9	2		2	38	34	36	13
		Tent.								1	15	10	10	4
	<b>Sous-total</b>			<b>2.906</b>	<b>7.493</b>	<b>7.212</b>	<b>8.422</b>	<b>9.127</b>	<b>11.036</b>	<b>10.105</b>	<b>10.216</b>	<b>9.324</b>	<b>10.588</b>	<b>10.345</b>
Mariages simulés/blancs avec récompense/ contrainte	Se faire rétribuer	Acc.		1	3	1	1	3	1				1	
		Tent.			2				1					
	Recours à la contrainte	Acc.		1	2	1								
		<b>Sous-total</b>		<b>2</b>	<b>7</b>	<b>2</b>	<b>1</b>	<b>3</b>	<b>2</b>					<b>1</b>
Cohab. légale de complais. avec récompense/ contr.	Se faire rétribuer	Acc.			1									
		<b>Sous-total</b>		<b>1</b>										
Trafic d'êtres humains		Acc.		34	29	59	46	38	33	19	18	17	12	6
		Tent.						1			1			
	<b>Sous-total</b>		<b>34</b>	<b>29</b>	<b>59</b>	<b>46</b>	<b>39</b>	<b>33</b>	<b>19</b>	<b>19</b>	<b>17</b>	<b>12</b>	<b>6</b>	
Traite d'êtres humains		Acc.	156											
		Tent.	1											
	<b>Sous-total</b>	<b>157</b>												
Aide au séjour illégal		Acc.	1	25	24	20	16	14	11	19	22	9	14	5
		Tent.		1		1								
	<b>Sous-total</b>	<b>1</b>	<b>26</b>	<b>24</b>	<b>21</b>	<b>16</b>	<b>14</b>	<b>11</b>	<b>19</b>	<b>22</b>	<b>9</b>	<b>14</b>	<b>5</b>	



Législation sur les étrangers

			2000	2015	2016	2017	2018	2019	2020	2021	2022	2023	2024	2025	
Reconnaissance fraudul. avec récompense/ contrainte	Se faire rétribuer	Acc.						1							
		Recours à la contrainte								1					
	Sous-total							1		1					
Non spécifié		Acc.	125	23	16	39	23	21	8	4	7	8	29	7	
		Tent.	43												
		Sous-total	168	23	16	39	23	21	8	4	7	8	29	7	
Autres		Acc.	44	5	5	5	2	5	5	6	7	3	1	3	
		Tent.	2			1									
		Sous-total	46	5	5	6	2	5	5	6	7	3	1	3	
Total			3.278	7.583	7.294	8.549	9.215	11.119	10.164	10.265	9.379	10.625	10.402	4.037	



**Environnement**

			2000	2015	2016	2017	2018	2019	2020	2021	2022	2023	2024	2025
Déchets	Transport de déchets	Acc.		6	4	3	4	1	1	1			3	
	Déchets par professionnel	Acc.	1	12	12	12	78	37	66	10	7	4	11	5
	Déchets par particulier	Acc.	1	40	49	55	64	92	81	91	232	121	74	29
		Tent.										1		
	Déchets par personne indéterminée	Acc.	332											
		Tent.	2											
	Déchets: permis/autorisation	Acc.		2			1	1	1					
	Non spécifié	Acc.	16											
		Sous-total	352	60	65	70	147	131	149	102	239	126	88	34
Feux d'artifice		Acc.		6	7	2	7	10	9	13	14	38	67	24
		Sous-total		6	7	2	7	10	9	13	14	38	67	24
Nucléaire	Non-prolifération	Acc.			2					1				
		Sous-total			2					1				
Autres que déchets	Urbanisme	Acc.	32	28	25	52	31	16	18	17	19	17	9	4
		Tent.	1											
	Permis d'environnement	Acc.		1	4	10	3	49	6	11	4	3	2	
	Bruit	Acc.	62	6	9	2	6	10		4	3	2	5	
		Tent.	1											
	Pollution de l'eau	Acc.	3	1	3			2	2	3	2		1	
	Pollution de l'air	Acc.	1	2		1	1			2	1		1	
	Pollution du sol	Acc.		5	4	3	3	3	2		1		2	1
		Non spécifié	Acc.		1	1	1	1			1			
	Autres nuisances en matière d'environnement	Acc.	24	8	3	7	2	12	2	4	2	1		1
		Sous-total	124	52	49	76	47	92	30	41	33	23	20	6
Biodiversité / Faune et flore	Commerce et détention: législation CITES	Acc.		3	2			4	1	1	2	2	1	
	Bien-être animal	Acc.	114	73	75	74	88	110	92	110	161	123	144	48
	Protection de la nature	Acc.	2	2	2	5	1		4	1	2		3	
	Permis / autorisation animaux	Acc.	1	2	3	2	3		1		3	1	2	3
	Destruction d'animaux	Acc.	7	2	4	2	6	2	6		1	3	1	
		Tent.	2				1			1				
	Santé des animaux	Acc.										2	1	
		Sous-total	126	82	86	83	99	116	104	113	169	131	152	51
Non spécifié		Acc.	3											
		Sous-total	3											
		Total	605	200	209	231	300	349	292	270	455	318	327	115



Environnement



**Armes et explosifs**

			2000	2015	2016	2017	2018	2019	2020	2021	2022	2023	2024	2025
Détention illégale	Arme à feu	Acc.	6	391	385	438	362	450	352	258	268	333	379	276
		Tent.								1				1
	Arme blanche ou non à feu	Acc.		668	662	671	763	669	618	649	727	757	698	326
		Munition	Acc.		75	69	58	63	67	68	67	84	106	101
	Pièces/accessoires	Acc.		18	7	6	10	21	15	9	23	21	14	7
	Non spécifié	Acc.	385	4	15	8	8	8	12	6	4	6	12	6
		Tent.	3											
		<b>Sous-total</b>	<b>394</b>	<b>1.156</b>	<b>1.138</b>	<b>1.181</b>	<b>1.206</b>	<b>1.215</b>	<b>1.065</b>	<b>990</b>	<b>1.106</b>	<b>1.223</b>	<b>1.204</b>	<b>660</b>
Port / transport illégal	Arme à feu	Acc.		86	70	58	63	54	53	63	42	52	78	34
		Arme blanche ou non à feu	Acc.		691	591	614	622	577	537	598	683	861	853
		Tent.					1		1					
	Munition	Acc.		6	7	4	6	6	7	3		4	7	
	Pièces/accessoires	Acc.		5		4	6	2	3	2	3	24	7	
	Objets et/ou substances non conçus comme armes	Acc.											7	50
	Non spécifié	Acc.	860	5		1	2	3	1		2		1	3
		Tent.	9											
		<b>Sous-total</b>	<b>869</b>	<b>793</b>	<b>668</b>	<b>681</b>	<b>699</b>	<b>643</b>	<b>601</b>	<b>667</b>	<b>730</b>	<b>941</b>	<b>953</b>	<b>479</b>
Commerce illégal	Arme à feu	Acc.		33	33	28	15	14	15	13	23	30	40	25
		Tent.		1						1	1		4	
	Arme blanche ou non à feu	Acc.		4	3	7	10	10	1	3	4	2	4	8
		Munition	Acc.	5							2		2	2
	Pièces/accessoires	Acc.				1			1			1		
	Non spécifié	Acc.	13	6		5	1	1	1	2	1	1	3	2
		<b>Sous-total</b>	<b>18</b>	<b>44</b>	<b>36</b>	<b>40</b>	<b>27</b>	<b>25</b>	<b>17</b>	<b>22</b>	<b>29</b>	<b>35</b>	<b>54</b>	<b>35</b>
Fabrication / réparation illégale	Arme à feu	Acc.		1		1	2	7	1		1	2		
	Arme blanche ou non à feu	Acc.			1			1		1	1	1		
	Pièces/accessoires	Tent.									1			
		<b>Sous-total</b>		<b>1</b>	<b>1</b>	<b>1</b>	<b>2</b>	<b>8</b>	<b>1</b>	<b>1</b>	<b>3</b>	<b>3</b>		
Explosifs		Acc.	24	17	15	13	17	16	18	15	19	15	26	6
		Tent.		1										
		<b>Sous-total</b>	<b>24</b>	<b>18</b>	<b>15</b>	<b>13</b>	<b>17</b>	<b>16</b>	<b>18</b>	<b>15</b>	<b>19</b>	<b>15</b>	<b>26</b>	<b>6</b>
Enseignement collectif		Acc.		1			2	1						
		<b>Sous-total</b>		<b>1</b>			<b>2</b>	<b>1</b>						

FPF/DGR/DRJ/BIPOL - Statistiques policières de criminalité (date de clôture: 31/10/2025)  
 Les données pour les années 2001 jusqu'à 2014 ne sont plus publiées mais restent disponibles sur demande auprès du service BIPOL.  
 Les données pour 2025 ne concernent que le 1er semestre.



Armes et explosifs

			2000	2015	2016	2017	2018	2019	2020	2021	2022	2023	2024	2025
Autre	Documents	Acc.		2	1	2						2		
	Numéro de série	Acc.		1	1	1				1			1	1
	Vente à un mineur d'arme non à feu	Acc.				1								
	Vente par correspondance/internet d'arme à feu	Acc.			2			1				1	2	
		Tent.												1
	Vente par internet d'autre arme/pièce d'arme	Acc.		2	3	1	1	1		1			3	
	Mesures de sécurité	Acc.		2	4	8	4	3	1	1	2	5		
	Stockage	Acc.	1	6	10	7	4	10	8	5	6	10	2	2
	Permis d'environnement	Acc.				1								
	Défaut signalement vol ou perte	Acc.		2	3	3	4				1			
	Import / export / transit à un usage militaire	Acc.		13	12	4	3	28	8	3	3	8	2	
		Tent.												1
	Non-respect cond. lég. neutralisation arme à feu	Acc.							1					
	Non-respect conditions légales prêts d'armes	Acc.										1	1	
Non spécifié	Acc.	181	1							1		1		
	Tent.	4												
	<b>Sous-total</b>	<b>186</b>	<b>29</b>	<b>36</b>	<b>28</b>	<b>16</b>	<b>43</b>	<b>18</b>	<b>12</b>	<b>12</b>	<b>27</b>	<b>13</b>	<b>4</b>	
	<b>Total</b>	<b>1.491</b>	<b>2.042</b>	<b>1.894</b>	<b>1.944</b>	<b>1.969</b>	<b>1.951</b>	<b>1.720</b>	<b>1.707</b>	<b>1.899</b>	<b>2.244</b>	<b>2.250</b>	<b>1.184</b>	



**Protection de la personne**

			2000	2015	2016	2017	2018	2019	2020	2021	2022	2023	2024	2025
<b>Discrimination</b>	Incitation à la discrimination	Acc.											133	77
	Racisme et xénophobie	Acc.	221	234	215	198	241	250	253	220	193	228	68	5
		Tent.				1								
	Fondée sur son orientation sexuelle (homophobie)	Acc.		39	45	38	46	38	35	41	60	64	13	
	Fondée sur le sexe (sexisme)	Acc.		3	10	9	15	23	34	70	70	59	14	
	Fondée sur le handicap	Acc.					4	2	3	4	5	2	1	
	Fondée sur conviction religieuse ou philosophique	Acc.				2	9	19	16	12	8	14	7	
	Sexisme dans l'espace public	Acc.											32	18
	Non spécifié	Acc.	3	3	3	4	7	5	2	1	1	4	1	
		Tent.	2								1			
Autre discrimination	Acc.		15	13	14	12	15	24	21	20	19	67	41	
	<b>Sous-total</b>		<b>226</b>	<b>294</b>	<b>286</b>	<b>265</b>	<b>335</b>	<b>352</b>	<b>367</b>	<b>369</b>	<b>358</b>	<b>390</b>	<b>336</b>	<b>141</b>
<b>Négationnisme et révisionnisme</b>	Négationnisme	Acc.		3	1					2			1	
	Révisionnisme	Acc.		2		1	1	3	2			2	1	
	<b>Sous-total</b>			<b>5</b>	<b>1</b>	<b>1</b>	<b>1</b>	<b>3</b>	<b>2</b>	<b>2</b>		<b>2</b>	<b>2</b>	
<b>Délit de presse</b>		Acc.	2			1	1	1						
	<b>Sous-total</b>		<b>2</b>			<b>1</b>	<b>1</b>	<b>1</b>						
<b>Droits d'auteur</b>		Acc.	75	12	2	7	1	2	4	1	1	1	1	
	<b>Sous-total</b>		<b>75</b>	<b>12</b>	<b>2</b>	<b>7</b>	<b>1</b>	<b>2</b>	<b>4</b>	<b>1</b>	<b>1</b>	<b>1</b>	<b>1</b>	
<b>Protection de la vie privée</b>		Acc.	163	63	83	74	79	99	54	35	37	13	3	
		Tent.	4	2	1				1					
	<b>Sous-total</b>		<b>167</b>	<b>65</b>	<b>84</b>	<b>74</b>	<b>79</b>	<b>99</b>	<b>55</b>	<b>35</b>	<b>37</b>	<b>13</b>	<b>3</b>	
<b>Caméras de surveillance</b>		Acc.		34	23	23	12	25	8	16	15	21	53	42
	<b>Sous-total</b>			<b>34</b>	<b>23</b>	<b>23</b>	<b>12</b>	<b>25</b>	<b>8</b>	<b>16</b>	<b>15</b>	<b>21</b>	<b>53</b>	<b>42</b>
<b>Droit à l'image</b>		Acc.		21	41	42	67	73	86	115	106	121	125	60
		Tent.											1	
	<b>Sous-total</b>			<b>21</b>	<b>41</b>	<b>42</b>	<b>67</b>	<b>73</b>	<b>86</b>	<b>115</b>	<b>106</b>	<b>121</b>	<b>126</b>	<b>60</b>
<b>Interdiction temporaire de résidence</b>		Acc.		2	1			1		1		2	1	1
	<b>Sous-total</b>			<b>2</b>	<b>1</b>			<b>1</b>		<b>1</b>		<b>2</b>	<b>1</b>	<b>1</b>
<b>Protection des données personnelles</b>		Acc.								1		3	10	3
	<b>Sous-total</b>									<b>1</b>		<b>3</b>	<b>10</b>	<b>3</b>
<b>Non spécifié</b>		Acc.	1	2	7	4	2	9	3	13	9	12	23	9
	<b>Sous-total</b>		<b>1</b>	<b>2</b>	<b>7</b>	<b>4</b>	<b>2</b>	<b>9</b>	<b>3</b>	<b>13</b>	<b>9</b>	<b>12</b>	<b>23</b>	<b>9</b>



Protection de la personne

			2000	2015	2016	2017	2018	2019	2020	2021	2022	2023	2024	2025
Autres	Acc.		57	361	519	556	637	660	388	15	20	20	6	6
	Sous-total		57	361	519	556	637	660	388	15	20	20	6	6
	Total		528	796	964	973	1.135	1.225	913	568	546	585	561	262



**Hormones et dopage**

		2000	2015	2016	2017	2018	2019	2020	2021	2022	2023	2024	2025
<b>Détention</b>	Acc.		29	36	53	49	48	28	28	7	12	1	2
	Sous-total		29	36	53	49	48	28	28	7	12	1	2
<b>Usage</b>	Acc.	3	2										
	Sous-total	3	2										
<b>Fabrication et distribution</b>	Acc.			2		1	2	2		1	1		
	Sous-total			2		1	2	2		1	1		
<b>Non spécifié</b>	Acc.			1		1							
	Sous-total			1		1							
	<b>Total</b>	<b>3</b>	<b>31</b>	<b>39</b>	<b>53</b>	<b>51</b>	<b>50</b>	<b>30</b>	<b>28</b>	<b>8</b>	<b>13</b>	<b>1</b>	<b>2</b>



Loi du football

		2000	2015	2016	2017	2018	2019	2020	2021	2022	2023	2024	2025
<b>Jet d'objets</b>	Acc.						5			4	11	13	2
	Sous-total						5			4	11	13	2
<b>Pénétrer irrégulièrement le stade ou son périmètre</b>	Acc.						2			11	11	10	4
	Sous-total						2			11	11	10	4
<b>Pénétration zones du stade inaccessibles au public</b>	Acc.				1	4	2			9	16	8	
	Sous-total				1	4	2			9	16	8	
<b>Non-respect des injonctions données</b>	Acc.						3	2	1	5	14	12	3
	Sous-total						3	2	1	5	14	12	3
<b>Inciter à la haine ou à l'empotement</b>	Acc.				1	7	4		1	16	34	33	10
	Sous-total				1	7	4		1	16	34	33	10
<b>Objets pyrotechniques dans le stade ou périmètre</b>	Acc.						2		3	17	27	22	10
	Sous-total						2		3	17	27	22	10
<b>Utiliser objets pyrotechniques territoire royaume</b>	Acc.									2	1	4	
	Sous-total									2	1	4	
<b>Vente irrégulière de tickets</b>	Acc.	34	20	25	21	10	2			6	1	2	
	Tent.	3			2	1							
	Sous-total	37	20	25	23	11	2			6	1	2	
<b>Entrave à identification de personne via objet</b>	Acc.										9	5	1
	Sous-total										9	5	1
	<b>Total</b>	<b>37</b>	<b>20</b>	<b>25</b>	<b>23</b>	<b>13</b>	<b>25</b>	<b>8</b>	<b>5</b>	<b>70</b>	<b>124</b>	<b>109</b>	<b>30</b>



**Sécurité privée**

		2000	2015	2016	2017	2018	2019	2020	2021	2022	2023	2024	2025
Entreprises de gardiennage / de sécurité	Acc.	87	24	11	12	5	3	2	2	13	4	10	4
	Tent.	1											
	Sous-total	88	24	11	12	5	3	2	2	13	4	10	4
Détective privé	Acc.		1										
	Sous-total		1										
Milices privées	Acc.		3						2			1	
	Sous-total		3						2			1	
Mercenaires	Acc.		4	8	5	2							
	Tent.				1	1							
	Sous-total		4	8	6	3							
<b>Total</b>		<b>88</b>	<b>32</b>	<b>19</b>	<b>18</b>	<b>8</b>	<b>3</b>	<b>2</b>	<b>4</b>	<b>13</b>	<b>4</b>	<b>11</b>	<b>4</b>

**Protection de la jeunesse**

		2000	2015	2016	2017	2018	2019	2020	2021	2022	2023	2024	2025
Législation sur l'obligation scolaire	Acc.	520	188	252	157	157	148	85	80	66	75	86	63
	Sous-total	520	188	252	157	157	148	85	80	66	75	86	63
Législation sur les dancings	Acc.	1	1										
	Sous-total	1	1										
Législation sur la protection de la jeunesse	Acc.	270	1.294	1.205	1.142	1.244	1.251	1.219	1.306	1.261	1.313	2.197	1.584
	Tent.	1	1	1				2	1			1	
	Sous-total	271	1.295	1.206	1.142	1.244	1.251	1.221	1.307	1.261	1.313	2.198	1.584
Non spécifié	Acc.	8	35	26	42	65	65	62	44	66	26	23	7
	Tent.	8											
	Sous-total	16	35	26	42	65	65	62	44	66	26	23	7
<b>Total</b>		<b>808</b>	<b>1.519</b>	<b>1.484</b>	<b>1.341</b>	<b>1.466</b>	<b>1.464</b>	<b>1.368</b>	<b>1.431</b>	<b>1.393</b>	<b>1.414</b>	<b>2.307</b>	<b>1.654</b>

**Code pénal social**

		2000	2015	2016	2017	2018	2019	2020	2021	2022	2023	2024	2025
Harcèlement au travail	Acc.		141	106	143	150	161	111	156	185	173	202	90
	Sous-total		141	106	143	150	161	111	156	185	173	202	90
Violence au travail	Acc.		9	8	8	17	26	37	18	37	26	37	12
	Sous-total		9	8	8	17	26	37	18	37	26	37	12



**Code pénal social**

		2000	2015	2016	2017	2018	2019	2020	2021	2022	2023	2024	2025
Mise en danger du travailleur	Acc.		3	2	2	4	2	4	6	5	2	2	2
	Sous-total		3	2	2	4	2	4	6	5	2	2	2
Age d'admission au travail	Acc.			1	3	1						1	
	Sous-total			1	3	1						1	
Temps de travail	Acc.		2	2		9	12	11	5	9	7	1	5
	Sous-total		2	2		9	12	11	5	9	7	1	5
Rémunération et autres avantages patrimoniaux	Acc.		4	3	6	7	10	8	2	1	6	2	2
	Sous-total		4	3	6	7	10	8	2	1	6	2	2
Travail illégal	Acc.	46	78	91	67	85	124	67	96	81	104	108	52
	Sous-total	46	78	91	67	85	124	67	96	81	104	108	52
Fraude sociale aux cotisations (travail au noir)	Acc.		219	274	261	311	254	198	165	184	198	237	132
	Sous-total		219	274	261	311	254	198	165	184	198	237	132
Documents sociaux	Acc.		4	9	8	12	4	3	6	3	3	4	
	Sous-total		4	9	8	12	4	3	6	3	3	4	
Relations collectives de travail	Acc.	9			1	2							
	Sous-total	9			1	2							
Surveillance et contrôle	Acc.		3	4	5	1	2	4		4	3	6	2
	Sous-total		3	4	5	1	2	4		4	3	6	2
Sécurité sociale	Acc.	12	33	23	33	11	8	9	2	2	5	5	
	Sous-total	12	33	23	33	11	8	9	2	2	5	5	
Infr. contre foi publique en droit pénal social	Acc.		116	113	103	98	86	87	89	69	100	94	43
	Tent.				1		1						
	Sous-total		116	113	104	98	87	87	89	69	100	94	43
Escroquerie en droit pénal social	Acc.		35	50	59	61	62	69	59	39	80	62	31
	Tent.		1	3					1	1		1	
	Sous-total		36	53	59	61	62	69	60	40	80	63	31
Notification jugement infr. droit pénal social	Acc.		2	1				1			2		
	Sous-total		2	1				1			2		
Autres	Acc.		51	142	177	168	150	101	60	55	93	106	49
	Tent.			1	1			1		1		1	
	Sous-total		51	143	178	168	150	102	60	56	93	107	49
<b>Total</b>		<b>67</b>	<b>701</b>	<b>833</b>	<b>878</b>	<b>937</b>	<b>902</b>	<b>711</b>	<b>665</b>	<b>676</b>	<b>802</b>	<b>869</b>	<b>420</b>



**Code pénal social**  
**Ivresse et alcool**

		2000	2015	2016	2017	2018	2019	2020	2021	2022	2023	2024	2025
Ivresse publique	Acc.	1.137	2.152	1.950	1.864	2.118	2.453	2.134	2.299	2.695	2.437	2.552	951
	Tent.	3											
	Sous-total	1.140	2.152	1.950	1.864	2.118	2.453	2.134	2.299	2.695	2.437	2.552	951
Heure de fermeture d'établiss. hôteliers	Acc.	2	2	1	19	18	9	6		20	6	1	
	Sous-total	2	2	1	19	18	9	6		20	6	1	
Distillerie clandestine	Acc.	6		1				1		1			
	Sous-total	6		1				1		1			
Servir de l'alcool à une personne ivre	Acc.		3	6	1	1	1	1			1		
	Sous-total		3	6	1	1	1	1			1		
Législation relative aux débits de boissons	Acc.								5	5	5		1
	Sous-total								5	5	5		1
Non spécifié	Acc.				1	1	2			1			
	Sous-total				1	1	2			1			
Autres	Acc.	30											
	Sous-total	30											
<b>Total</b>		<b>1.178</b>	<b>2.157</b>	<b>1.958</b>	<b>1.885</b>	<b>2.138</b>	<b>2.465</b>	<b>2.142</b>	<b>2.304</b>	<b>2.722</b>	<b>2.449</b>	<b>2.553</b>	<b>952</b>

**Législation sur les élections**

		2000	2015	2016	2017	2018	2019	2020	2021	2022	2023	2024	2025
	Acc.	7				12						4	
	Sous-total	7				12						4	
<b>Total</b>		<b>7</b>				<b>12</b>						<b>4</b>	

**Registre de population**

		2000	2015	2016	2017	2018	2019	2020	2021	2022	2023	2024	2025
	Acc.	1.452	3.915	5.515	6.043	4.740	4.333	3.840	3.597	3.863	3.747	3.029	1.224
	Tent.	50											
	Sous-total	1.502	3.915	5.515	6.043	4.740	4.333	3.840	3.597	3.863	3.747	3.029	1.224
<b>Total</b>		<b>1.502</b>	<b>3.915</b>	<b>5.515</b>	<b>6.043</b>	<b>4.740</b>	<b>4.333</b>	<b>3.840</b>	<b>3.597</b>	<b>3.863</b>	<b>3.747</b>	<b>3.029</b>	<b>1.224</b>



**Carte d'identité**

		2000	2015	2016	2017	2018	2019	2020	2021	2022	2023	2024	2025
Pas en possession	Acc.	419	346	373	484	511	394	916	415	276	166	169	251
	Tent.	1											
	Sous-total	420	346	373	484	511	394	916	415	276	166	169	251
Refus de présentation	Acc.	50	21	39	27	10	32	39	29	29	13	13	16
	Tent.	4											
	Sous-total	54	21	39	27	10	32	39	29	29	13	13	16
Endommagée	Acc.	112	20	18	13	14	10	3	7	2	3	4	
	Sous-total	112	20	18	13	14	10	3	7	2	3	4	
Photo	Acc.	3	1	7	2	1	3	1					
	Tent.	1											
	Sous-total	4	1	7	2	1	3	1					
Non spécifié	Acc.	3	33	16	22	16	8	6	7	3	2	5	
	Sous-total	3	33	16	22	16	8	6	7	3	2	5	
Autres	Acc.	28	30	22	16	32	16	7	9	5	13	2	3
	Sous-total	28	30	22	16	32	16	7	9	5	13	2	3
<b>Total</b>		<b>621</b>	<b>451</b>	<b>475</b>	<b>564</b>	<b>584</b>	<b>463</b>	<b>972</b>	<b>467</b>	<b>315</b>	<b>197</b>	<b>193</b>	<b>270</b>

**Santé publique**

		2000	2015	2016	2017	2018	2019	2020	2021	2022	2023	2024	2025
Art de guérir, art infirmier, etc.	Acc.	1	9	1	6	2	4	2	4	8	1	3	13
	Sous-total	1	9	1	6	2	4	2	4	8	1	3	13
Politique de la santé	Acc.		1	2	1	1		257	63	4	2	1	
	Sous-total		1	2	1	1		257	63	4	2	1	
Publicité illicite en matière de tabac	Acc.	14		1	5			1					2
	Sous-total	14		1	5			1					2
Interdiction de fumer	Acc.	99	225	226	232	206	156	104	107	131	115	98	61
	Sous-total	99	225	226	232	206	156	104	107	131	115	98	61
Vaccination obligatoire	Acc.	1											1
	Sous-total	1											1
Prophylaxie des maladies vénériennes	Acc.					1		1					
	Sous-total					1		1					



**Santé publique**

		2000	2015	2016	2017	2018	2019	2020	2021	2022	2023	2024	2025
Législation médicaments	Acc.	20	5	3	1	4	3	9	27	106	117	62	27
	Sous-total	20	5	3	1	4	3	9	27	106	117	62	27
Vente de tabac	Acc.				1				1	1		1	1
	Sous-total				1				1	1		1	1
Denrées alimentaires	Acc.	23	37	36	21	21	13	17	13	14	28	18	17
	Tent.				1								
	Sous-total	23	37	36	22	21	13	17	13	14	28	18	17
Exercice de la médecine vétérinaire	Acc.											1	
	Sous-total											1	
Refus ou négligence respect mesures	Acc.							33.922	15.955	533	6	6	4
	Tent.							2					
	Sous-total							33.924	15.955	533	6	6	4
Produits du tabac	Acc.										6	4	4
	Sous-total										6	4	4
Produits similaires au tabac	Acc.											8	2
	Sous-total											8	2
Non spécifié	Acc.		3	3	4	2	2	27	5	3	5	5	1
	Sous-total		3	3	4	2	2	27	5	3	5	5	1
Autres	Acc.	22	4	8	6	6	7	2.683	76	12	4	24	37
	Sous-total	22	4	8	6	6	7	2.683	76	12	4	24	37
<b>Total</b>		<b>180</b>	<b>284</b>	<b>280</b>	<b>277</b>	<b>244</b>	<b>185</b>	<b>37.025</b>	<b>16.251</b>	<b>812</b>	<b>284</b>	<b>231</b>	<b>170</b>



**Travail**

		2000	2015	2016	2017	2018	2019	2020	2021	2022	2023	2024	2025
Règlement général protection du travail	Acc.	50	6	10	20	24	14	8	9	6	7	2	
	Sous-total	50	6	10	20	24	14	8	9	6	7	2	
Commerce ambulant	Acc.	95	45	38	22	28	37	34	49	53	64	107	20
	Tent.	4											
Sous-total		99	45	38	22	28	37	34	49	53	64	107	20
Protection professions libérales et intellec.	Acc.	2	2		1		2			1	1		
	Sous-total	2	2		1		2			1	1		
Rémunération profession réglementée	Acc.	3	1	1			1				1	1	1
	Sous-total	3	1	1			1				1	1	1
Bureau de placement payant	Acc.			1									
	Sous-total			1									
Infractions mesure interdiction professionnelle	Acc.				3	1	2		1	1	9	3	1
	Sous-total				3	1	2		1	1	9	3	1
Fraude sociale aux cotisations (travail au noir)	Acc.	160	26	42	27	26	18	14	6	9	18	25	12
	Tent.	2											
Sous-total		162	26	42	27	26	18	14	6	9	18	25	12
Accès à l'exercice d'une profession	Acc.	10	1	3	2	3	1	1	3			2	
	Sous-total	10	1	3	2	3	1	1	3			2	
Tourisme et hôtellerie	Acc.		1										
	Sous-total		1										
Travailleurs étrangers	Acc.	31	8	16	9	10	7	3	6	1	2	3	1
	Tent.	2											
Sous-total		33	8	16	9	10	7	3	6	1	2	3	1
Repos hebdomadaire obligatoire	Acc.	2	29	14	7	13	11	15	2	9	12	14	5
	Sous-total	2	29	14	7	13	11	15	2	9	12	14	5
Non spécifié	Acc.		2	3	2	1	2	6	5	4	4	5	1
	Sous-total		2	3	2	1	2	6	5	4	4	5	1
Autres	Acc.	28	23	12	5	4	6	9	11	4	6	7	5
	Sous-total	28	23	12	5	4	6	9	11	4	6	7	5
<b>Total</b>		<b>389</b>	<b>144</b>	<b>140</b>	<b>98</b>	<b>110</b>	<b>101</b>	<b>90</b>	<b>92</b>	<b>88</b>	<b>124</b>	<b>169</b>	<b>46</b>



Protection des revenus publics

		2000	2015	2016	2017	2018	2019	2020	2021	2022	2023	2024	2025
Douane et accises	Acc.	15	10	18	13	57	157	104	96	80	139	153	122
	Sous-total	15	10	18	13	57	157	104	96	80	139	153	122
Taxe de circulation / TMC	Acc.		13	8	8	15	8	22	19	13	24	32	15
	Sous-total		13	8	8	15	8	22	19	13	24	32	15
Fraude sociale aux allocations	Acc.	3	5	7	8	12	10	14	21	8	10	5	3
	Tent.		1	1		1		1		1			
	Sous-total	3	6	8	8	13	10	15	21	9	10	5	3
Fraude TVA	Acc.	10	25	14	16	11	6	13	7	7	9	7	2
	Sous-total	10	25	14	16	11	6	13	7	7	9	7	2
Fraude fiscale - impôts sur le revenu	Acc.	7	29	18	19	10	41	13	13	6	8	10	4
	Sous-total	7	29	18	19	10	41	13	13	6	8	10	4
Fraude autres revenus publics	Acc.	30	16	15	10	12	5	7	6		1	5	14
	Sous-total	30	16	15	10	12	5	7	6		1	5	14
Non spécifié	Acc.	16	36	12	10	28	21	18	21	10	26	24	21
	Tent.	1											
	Sous-total	17	36	12	10	28	21	18	21	10	26	24	21
<b>Total</b>		<b>82</b>	<b>135</b>	<b>93</b>	<b>84</b>	<b>146</b>	<b>248</b>	<b>192</b>	<b>183</b>	<b>125</b>	<b>217</b>	<b>236</b>	<b>181</b>



Législation économique

		2000	2015	2016	2017	2018	2019	2020	2021	2022	2023	2024	2025
<b>Concurrence</b>	Acc.		2	22	8	6	2	15	1	9	69	150	66
	Sous-total		2	22	8	6	2	15	1	9	69	150	66
<b>Sociétés</b>	Acc.	12	268	331	284	172	220	153	91	84	70	68	24
	Sous-total	12	268	331	284	172	220	153	91	84	70	68	24
<b>Accès / organisation économie</b>	Acc.			2		3				1	2		1
	Sous-total			2		3				1	2		1
<b>Instruments financiers</b>	Acc.	4	19	5	4		1	1				1	
	Sous-total	4	19	5	4		1	1				1	
<b>Contrefaçon de droits de propriété intellectuelle</b>	Acc.		17	20	9	14	3	8	8	6	14	14	13
	Sous-total		17	20	9	14	3	8	8	6	14	14	13
<b>Délit d'initié</b>	Acc.				1		1						
	Sous-total				1		1						
<b>Non spécifié</b>	Acc.	2											
	Sous-total	2											
<b>Autres</b>	Acc.	5	12	6	9	8	8	5	5	2	19	22	8
	Sous-total	5	12	6	9	8	8	5	5	2	19	22	8
	<b>Total</b>	<b>23</b>	<b>318</b>	<b>386</b>	<b>315</b>	<b>203</b>	<b>235</b>	<b>182</b>	<b>105</b>	<b>102</b>	<b>174</b>	<b>255</b>	<b>112</b>



**Pratiques commerciales**

		2000	2015	2016	2017	2018	2019	2020	2021	2022	2023	2024	2025
Pratiques du marché et protection du consommateur	Acc.	279	20	23	22	29	10	3	5		4		1
	Tent.	5											
	Sous-total	284	20	23	22	29	10	3	5		4		1
Réglementation des prix	Acc.	1	1		3	1		1					1
	Sous-total	1	1		3	1		1					1
Produits pétroliers	Acc.	1											
	Sous-total	1											
Registre de commerce	Acc.	13	188	179	152	86	43	48	55	42	51	35	19
	Sous-total	13	188	179	152	86	43	48	55	42	51	35	19
Oeuvres d' art	Acc.	10	2	2	1			1		1			
	Sous-total	10	2	2	1			1		1			
Non spécifié	Acc.	2	2	3	2	5	1	2	2		1		1
	Sous-total	2	2	3	2	5	1	2	2		1		1
Autres	Acc.	98	93	210	171	305	173	96	40	104	158	320	99
	Tent.	1											
	Sous-total	99	93	210	171	305	173	96	40	104	158	320	99
<b>Total</b>		<b>410</b>	<b>306</b>	<b>417</b>	<b>351</b>	<b>426</b>	<b>227</b>	<b>151</b>	<b>102</b>	<b>147</b>	<b>214</b>	<b>355</b>	<b>121</b>

**Code pénal militaire et milice**

		2000	2015	2016	2017	2018	2019	2020	2021	2022	2023	2024	2025
Désertion	Acc.		4	4	6	1		1		2	2		
	Sous-total		4	4	6	1		1		2	2		
Service militaire	Acc.	1											
	Sous-total	1											
Code pénal militaire	Acc.		5	7	4	5	3	1	5	2	4	5	2
	Sous-total		5	7	4	5	3	1	5	2	4	5	2
<b>Total</b>		<b>1</b>	<b>9</b>	<b>11</b>	<b>10</b>	<b>6</b>	<b>3</b>	<b>2</b>	<b>5</b>	<b>4</b>	<b>6</b>	<b>5</b>	<b>2</b>

**Autres lois spéciales**

		2000	2015	2016	2017	2018	2019	2020	2021	2022	2023	2024	2025
Transport	Acc.	16	17	31	45	19	14	19	29	29	35	38	20
	Sous-total	16	17	31	45	19	14	19	29	29	35	38	20



**Autres lois spéciales**

		2000	2015	2016	2017	2018	2019	2020	2021	2022	2023	2024	2025
Prévention: incendies, explosions, accidents	Acc.	3	19	25	30	24	19	9	6	14	2	5	1
	Sous-total	3	19	25	30	24	19	9	6	14	2	5	1
Loteries et jeux de hasard	Acc.	26	13	25	38	31	23	9	25	24	32	22	8
	Sous-total	26	13	25	38	31	23	9	25	24	32	22	8
Infr. dans le secteur audiovisuel	Acc.	24	4	3	5	4	2						
	Tent.	1											
	Sous-total	25	4	3	5	4	2						
Energie	Acc.	27	10	11	8	5	2	6	6	5	4	9	1
	Sous-total	27	10	11	8	5	2	6	6	5	4	9	1
Combats de boxe	Acc.												1
	Sous-total												1
Réquisition prestataire de service	Acc.		1	1	1	1	1	2		1			
	Sous-total		1	1	1	1	1	2		1			
Incitation à certains crimes	Acc.			1	2	2				2	1	1	
	Sous-total			1	2	2				2	1	1	
Dégradation involontaire câbles télécommunication	Acc.		1	1	2	2	1	4	4	2	1	1	1
	Sous-total		1	1	2	2	1	4	4	2	1	1	1
Infractions Loi police chemins de fer	Acc.		128	436	351	141	282	333	115	238	281	139	57
	Tent.		2			1							
	Sous-total		130	436	351	142	282	333	115	238	281	139	57
Réorganisation judiciaire/continuité entreprises	Acc.						1	1	1	1		1	2
	Sous-total						1	1	1	1		1	2
Protection (pièce de l') uniforme policier	Acc.					1	4	2	3	2	6	6	4
	Sous-total					1	4	2	3	2	6	6	4
Moyens de communications électroniques	Acc.							7	10	12	9	20	31
	Sous-total							7	10	12	9	20	31
Infractions Loi sur la fonction de police	Acc.										3		9
	Sous-total										3		9
Autres	Acc.	278	17	22	23	31	26	37	13	16	17	18	18
	Tent.	8			1								
	Sous-total	286	17	22	24	31	26	37	13	16	17	18	18
<b>Total</b>		<b>383</b>	<b>212</b>	<b>556</b>	<b>506</b>	<b>262</b>	<b>375</b>	<b>429</b>	<b>212</b>	<b>346</b>	<b>391</b>	<b>260</b>	<b>153</b>



Autres lois spéciales

# ***STATISTIQUES POLICIERES DE CRIMINALITE***

---

*LIEU DE PERPETRATION: ARRONDISSEMENT JUDICIAIRE*

**Bruxelles (Bruxelles-Capitale)**

***ANNEXE III: DETAIL  
FIGURES CRIMINELLES / PHENOMENES***



**Bruxelles (Bruxelles-Capitale)**

**FC Vol moyen de transport**

		2000	2015	2016	2017	2018	2019	2020	2021	2022	2023	2024	2025
Vol de voiture	Acc.	5.568	1.565	1.482	1.500	1.292	1.190	934	833	968	1.099	1.131	430
	Tent.	1.195	168	142	117	108	98	79	84	60	100	70	19
	<b>Total</b>	<b>6.763</b>	<b>1.733</b>	<b>1.624</b>	<b>1.617</b>	<b>1.400</b>	<b>1.288</b>	<b>1.013</b>	<b>917</b>	<b>1.028</b>	<b>1.199</b>	<b>1.201</b>	<b>449</b>
Vol de moto	Acc.	347	284	312	350	278	290	195	249	342	319	289	103
	Tent.	11	10	17	18	19	17	13	9	37	29	31	13
	<b>Total</b>	<b>358</b>	<b>294</b>	<b>329</b>	<b>368</b>	<b>297</b>	<b>307</b>	<b>208</b>	<b>258</b>	<b>379</b>	<b>348</b>	<b>320</b>	<b>116</b>
Carjacking	Acc.	241	75	70	73	54	38	24	39	44	28	27	20
	Tent.	69	9	10	9	8	7	6	6	5	2		1
	<b>Total</b>	<b>310</b>	<b>84</b>	<b>80</b>	<b>82</b>	<b>62</b>	<b>45</b>	<b>30</b>	<b>45</b>	<b>49</b>	<b>30</b>	<b>27</b>	<b>21</b>
Homejacking	Acc.	21	7	7	6	3	7	7	2		4	1	1
	Tent.	7	1	1									
	<b>Total</b>	<b>28</b>	<b>8</b>	<b>8</b>	<b>6</b>	<b>3</b>	<b>7</b>	<b>7</b>	<b>2</b>		<b>4</b>	<b>1</b>	<b>1</b>
Vol dans les garages	Acc.	15	60	69	66	45	37	38	14	17	24	19	5
	Tent.	1		3	1	1	1						1
	<b>Total</b>	<b>16</b>	<b>60</b>	<b>72</b>	<b>67</b>	<b>46</b>	<b>38</b>	<b>38</b>	<b>14</b>	<b>17</b>	<b>24</b>	<b>19</b>	<b>6</b>
Vol de vélomoteur	Acc.	404	263	250	289	267	371	263	344	404	289	295	99
	Tent.	34	16	10	11	17	11	3	8	27	6	8	5
	<b>Total</b>	<b>438</b>	<b>279</b>	<b>260</b>	<b>300</b>	<b>284</b>	<b>382</b>	<b>266</b>	<b>352</b>	<b>431</b>	<b>295</b>	<b>303</b>	<b>104</b>
Vol de vélo	Inc.	1											
	Acc.	772	2.862	3.239	3.479	3.773	4.424	4.447	4.278	4.987	4.844	4.596	1.673
	Tent.	18	41	52	69	58	79	84	93	119	134	134	35
	<b>Total</b>	<b>791</b>	<b>2.903</b>	<b>3.291</b>	<b>3.548</b>	<b>3.831</b>	<b>4.503</b>	<b>4.531</b>	<b>4.371</b>	<b>5.106</b>	<b>4.978</b>	<b>4.730</b>	<b>1.708</b>



## FC Cambriolage

		2000	2015	2016	2017	2018	2019	2020	2021	2022	2023	2024	2025
<b>Cambriolage dans habitation</b>	<b>Acc.</b>	5.728	5.880	5.008	4.887	4.817	4.748	3.220	3.905	4.453	4.233	3.811	1.574
	<b>Tent.</b>	2.102	2.846	2.363	2.601	2.711	2.795	2.089	2.409	2.718	2.531	2.219	923
	<b>Total</b>	<b>7.830</b>	<b>8.726</b>	<b>7.371</b>	<b>7.488</b>	<b>7.528</b>	<b>7.543</b>	<b>5.309</b>	<b>6.314</b>	<b>7.171</b>	<b>6.764</b>	<b>6.030</b>	<b>2.497</b>
<b>Cambriolage ds entreprise ou commerce</b>	<b>Acc.</b>	3.111	1.797	1.668	1.777	1.619	1.681	1.221	1.136	1.455	1.463	1.286	597
	<b>Tent.</b>	1.041	798	750	813	732	806	790	699	676	689	585	274
	<b>Total</b>	<b>4.152</b>	<b>2.595</b>	<b>2.418</b>	<b>2.590</b>	<b>2.351</b>	<b>2.487</b>	<b>2.011</b>	<b>1.835</b>	<b>2.131</b>	<b>2.152</b>	<b>1.871</b>	<b>871</b>
<b>Cambriolage ds service public ou bâtiment administ</b>	<b>Acc.</b>	840	405	437	405	350	391	267	200	287	268	212	106
	<b>Tent.</b>	267	206	218	235	165	198	154	118	154	125	111	49
	<b>Total</b>	<b>1.107</b>	<b>611</b>	<b>655</b>	<b>640</b>	<b>515</b>	<b>589</b>	<b>421</b>	<b>318</b>	<b>441</b>	<b>393</b>	<b>323</b>	<b>155</b>
<b>Vol au béliier</b>	<b>Acc.</b>	3	3	1		7					2		
	<b>Tent.</b>	2		2	2								
	<b>Total</b>	<b>5</b>	<b>3</b>	<b>3</b>	<b>2</b>	<b>7</b>					<b>2</b>		
<b>Cambriolage dans bâtiment (total)</b>	<b>Acc.</b>	9.656	8.069	7.101	7.058	6.778	6.809	4.699	5.233	6.188	5.954	5.299	2.276
	<b>Tent.</b>	3.402	3.841	3.328	3.646	3.605	3.795	3.030	3.223	3.543	3.342	2.912	1.246
	<b>Total</b>	<b>13.058</b>	<b>11.910</b>	<b>10.429</b>	<b>10.704</b>	<b>10.383</b>	<b>10.604</b>	<b>7.729</b>	<b>8.456</b>	<b>9.731</b>	<b>9.296</b>	<b>8.211</b>	<b>3.522</b>

## FC Vol autre

		2000	2015	2016	2017	2018	2019	2020	2021	2022	2023	2024	2025
<b>Vol à main armée</b>	<b>Acc.</b>	1.301	896	747	677	694	667	565	616	643	825	960	388
	<b>Tent.</b>	223	150	114	132	182	151	123	124	118	130	170	63
	<b>Total</b>	<b>1.524</b>	<b>1.046</b>	<b>861</b>	<b>809</b>	<b>876</b>	<b>818</b>	<b>688</b>	<b>740</b>	<b>761</b>	<b>955</b>	<b>1.130</b>	<b>451</b>
<b>Vol avec violence sans arme</b>	<b>Acc.</b>	6.385	6.520	5.585	5.607	5.452	5.331	3.664	3.732	4.475	5.258	4.903	1.881
	<b>Tent.</b>	658	859	860	684	697	614	593	511	562	570	518	231
	<b>Total</b>	<b>7.043</b>	<b>7.379</b>	<b>6.445</b>	<b>6.291</b>	<b>6.149</b>	<b>5.945</b>	<b>4.257</b>	<b>4.243</b>	<b>5.037</b>	<b>5.828</b>	<b>5.421</b>	<b>2.112</b>



**FC Vol autre**

		2000	2015	2016	2017	2018	2019	2020	2021	2022	2023	2024	2025
<b>Vol dans ou sur un véhicule</b>	<b>Acc.</b>	22.044	11.290	11.636	10.543	9.790	10.671	8.377	9.726	10.724	13.047	12.443	4.492
	<b>Tent.</b>	5.697	2.843	3.018	2.802	2.445	2.429	2.502	2.664	2.774	3.529	3.817	1.297
	<b>Total</b>	<b>27.741</b>	<b>14.133</b>	<b>14.654</b>	<b>13.345</b>	<b>12.235</b>	<b>13.100</b>	<b>10.879</b>	<b>12.390</b>	<b>13.498</b>	<b>16.576</b>	<b>16.260</b>	<b>5.789</b>
<b>Sacjacking dans une voiture</b>	<b>Acc.</b>		503	501	268	203	183	68	56	48	17	6	3
	<b>Tent.</b>		67	81	39	19	18	9	5	6			
	<b>Total</b>		<b>570</b>	<b>582</b>	<b>307</b>	<b>222</b>	<b>201</b>	<b>77</b>	<b>61</b>	<b>54</b>	<b>17</b>	<b>6</b>	<b>3</b>
<b>Vol d'armes et explosifs</b>	<b>Acc.</b>	120	190	190	194	181	187	159	148	186	241	177	61
	<b>Tent.</b>	2	4	3	6	3	3	2	3		1	2	
	<b>Total</b>	<b>122</b>	<b>194</b>	<b>193</b>	<b>200</b>	<b>184</b>	<b>190</b>	<b>161</b>	<b>151</b>	<b>186</b>	<b>242</b>	<b>179</b>	<b>61</b>
<b>Steaming</b>	<b>Acc.</b>		29	16	15	13	17	10	8	9	11	12	5
	<b>Tent.</b>		5	3		3	1	1	2				
	<b>Total</b>		<b>34</b>	<b>19</b>	<b>15</b>	<b>16</b>	<b>18</b>	<b>11</b>	<b>10</b>	<b>9</b>	<b>11</b>	<b>12</b>	<b>5</b>
<b>Arrachage de sac à main</b>	<b>Acc.</b>	1.572	459	349	310	294	223	171	159	183	161	123	60
	<b>Tent.</b>	99	8	5	2	5	1		2				
	<b>Total</b>	<b>1.671</b>	<b>467</b>	<b>354</b>	<b>312</b>	<b>299</b>	<b>224</b>	<b>171</b>	<b>161</b>	<b>183</b>	<b>161</b>	<b>123</b>	<b>60</b>
<b>Vol à l'arraché</b>	<b>Acc.</b>	2.901	3.249	2.705	2.839	3.094	3.022	1.973	1.969	2.121	2.800	2.397	887
	<b>Tent.</b>	127	266	251	221	180	159	112	100	99	160	116	41
	<b>Total</b>	<b>3.028</b>	<b>3.515</b>	<b>2.956</b>	<b>3.060</b>	<b>3.274</b>	<b>3.181</b>	<b>2.085</b>	<b>2.069</b>	<b>2.220</b>	<b>2.960</b>	<b>2.513</b>	<b>928</b>
<b>Vol à la tire</b>	<b>Acc.</b>	8.624	10.758	9.265	10.559	14.047	17.505	9.862	9.819	14.218	17.236	16.992	6.620
	<b>Tent.</b>	81	86	88	141	218	290	191	127	115	152	164	33
	<b>Total</b>	<b>8.705</b>	<b>10.844</b>	<b>9.353</b>	<b>10.700</b>	<b>14.265</b>	<b>17.795</b>	<b>10.053</b>	<b>9.946</b>	<b>14.333</b>	<b>17.388</b>	<b>17.156</b>	<b>6.653</b>
<b>Vol à l'étalage</b>	<b>Acc.</b>	2.287	2.891	2.428	2.226	2.462	2.339	2.026	2.057	2.412	2.281	2.366	1.009
	<b>Tent.</b>	70	62	46	58	65	75	64	88	51	63	70	19
	<b>Total</b>	<b>2.357</b>	<b>2.953</b>	<b>2.474</b>	<b>2.284</b>	<b>2.527</b>	<b>2.414</b>	<b>2.090</b>	<b>2.145</b>	<b>2.463</b>	<b>2.344</b>	<b>2.436</b>	<b>1.028</b>



**FC Vol autre**

		2000	2015	2016	2017	2018	2019	2020	2021	2022	2023	2024	2025
<b>Vol par ruse</b>	<b>Acc.</b>	1.532	3.217	2.608	2.537	3.466	3.375	1.825	1.913	2.214	2.113	1.277	370
	<b>Tent.</b>	98	199	185	183	368	348	197	109	186	141	68	20
	<b>Total</b>	<b>1.630</b>	<b>3.416</b>	<b>2.793</b>	<b>2.720</b>	<b>3.834</b>	<b>3.723</b>	<b>2.022</b>	<b>2.022</b>	<b>2.400</b>	<b>2.254</b>	<b>1.345</b>	<b>390</b>
<b>Vol de métaux</b>	<b>Acc.</b>	46	87	66	79	128	112	66	62	124	108	83	33
	<b>Tent.</b>		2	5	2	5	2	1	2	3		4	1
	<b>Total</b>	<b>46</b>	<b>89</b>	<b>71</b>	<b>81</b>	<b>133</b>	<b>114</b>	<b>67</b>	<b>64</b>	<b>127</b>	<b>108</b>	<b>87</b>	<b>34</b>
<b>Vol sur les chantiers</b>	<b>Acc.</b>	380	349	352	291	318	341	267	282	282	252	246	105
	<b>Tent.</b>	20	37	37	38	35	34	32	27	25	15	21	10
	<b>Total</b>	<b>400</b>	<b>386</b>	<b>389</b>	<b>329</b>	<b>353</b>	<b>375</b>	<b>299</b>	<b>309</b>	<b>307</b>	<b>267</b>	<b>267</b>	<b>115</b>
<b>Home-invasion</b>	<b>Acc.</b>		53	37	37	34	35	35	25	18	24	22	11
	<b>Tent.</b>		6	5	12	5	4	4	5	1	4	4	
	<b>Total</b>		<b>59</b>	<b>42</b>	<b>49</b>	<b>39</b>	<b>39</b>	<b>39</b>	<b>30</b>	<b>19</b>	<b>28</b>	<b>26</b>	<b>11</b>
<b>Vol d'animaux</b>	<b>Acc.</b>	29	28	32	30	29	19	23	17	24	24	21	8
	<b>Tent.</b>	1				1		1		1			
	<b>Total</b>	<b>30</b>	<b>28</b>	<b>32</b>	<b>30</b>	<b>30</b>	<b>19</b>	<b>24</b>	<b>17</b>	<b>25</b>	<b>24</b>	<b>21</b>	<b>8</b>
<b>Vol de cargaison</b>	<b>Acc.</b>		17	24	18	17	15	15	13	12	16	15	8
	<b>Tent.</b>	1	4	4	7	3	4	7	3	2	14	6	
	<b>Total</b>	<b>1</b>	<b>21</b>	<b>28</b>	<b>25</b>	<b>20</b>	<b>19</b>	<b>22</b>	<b>16</b>	<b>14</b>	<b>30</b>	<b>21</b>	<b>8</b>



**Criminalité ICT**

		2000	2015	2016	2017	2018	2019	2020	2021	2022	2023	2024	2025
<b>Fraude de cartes de paiements</b>	<b>Acc.</b>	120	1.748	2.159	2.389	2.152	2.579	2.216	2.927	3.820	3.639	3.221	1.254
	<b>Tent.</b>	17	148	169	87	122	79	46	53	65	81	32	25
	<b>Total</b>	<b>137</b>	<b>1.896</b>	<b>2.328</b>	<b>2.476</b>	<b>2.274</b>	<b>2.658</b>	<b>2.262</b>	<b>2.980</b>	<b>3.885</b>	<b>3.720</b>	<b>3.253</b>	<b>1.279</b>
<b>Phishing</b>	<b>Acc.</b>		36	36	38	37	62	104	83	90	85	138	87
	<b>Tent.</b>		4	2	3	6	5	6	2	2	8	5	5
	<b>Total</b>		<b>40</b>	<b>38</b>	<b>41</b>	<b>43</b>	<b>67</b>	<b>110</b>	<b>85</b>	<b>92</b>	<b>93</b>	<b>143</b>	<b>92</b>
<b>Ransomware</b>	<b>Acc.</b>			2	21	9	18	4	10	4	8	4	6
	<b>Tent.</b>				2	1	1				1		
	<b>Total</b>			<b>2</b>	<b>23</b>	<b>10</b>	<b>19</b>	<b>4</b>	<b>10</b>	<b>4</b>	<b>9</b>	<b>4</b>	<b>6</b>
<b>Shouldersurfing</b>	<b>Acc.</b>		368	541	637	495	463	218	105	96	54	44	10
	<b>Tent.</b>		13	51	7	6	12	2	3				
	<b>Total</b>		<b>381</b>	<b>592</b>	<b>644</b>	<b>501</b>	<b>475</b>	<b>220</b>	<b>108</b>	<b>96</b>	<b>54</b>	<b>44</b>	<b>10</b>
<b>Skimming</b>	<b>Acc.</b>		127	139	108	90	84	69	67	57	32	42	16
	<b>Tent.</b>		8	4	7	9	7	1	1				
	<b>Total</b>		<b>135</b>	<b>143</b>	<b>115</b>	<b>99</b>	<b>91</b>	<b>70</b>	<b>68</b>	<b>57</b>	<b>32</b>	<b>42</b>	<b>16</b>



**FC Autre**

		2000	2015	2016	2017	2018	2019	2020	2021	2022	2023	2024	2025
<b>Violence contre les métiers d'intérêt général</b>	<b>Acc.</b>	233	396	385	402	410	397	398	499	511	460	425	180
	<b>Tent.</b>	9	2	2	2			1	2	1	1	4	2
	<b>Total</b>	<b>242</b>	<b>398</b>	<b>387</b>	<b>404</b>	<b>410</b>	<b>397</b>	<b>399</b>	<b>501</b>	<b>512</b>	<b>461</b>	<b>429</b>	<b>182</b>
<b>Viol collectif</b>	<b>Acc.</b>	20	38	49	38	44	48	50	46	32	46	27	19
	<b>Tent.</b>	1	3	2	3	9	5	9	2	2	3		2
	<b>Total</b>	<b>21</b>	<b>41</b>	<b>51</b>	<b>41</b>	<b>53</b>	<b>53</b>	<b>59</b>	<b>48</b>	<b>34</b>	<b>49</b>	<b>27</b>	<b>21</b>
<b>Graffiti</b>	<b>Acc.</b>	12	1.020	793	587	484	473	570	522	535	598	555	270
	<b>Tent.</b>		4	2	1	4		1			1		
	<b>Total</b>	<b>12</b>	<b>1.024</b>	<b>795</b>	<b>588</b>	<b>488</b>	<b>473</b>	<b>571</b>	<b>522</b>	<b>535</b>	<b>599</b>	<b>555</b>	<b>270</b>
<b>Dégradation de voiture</b>	<b>Acc.</b>	1.756	5.178	4.738	4.640	4.635	4.879	4.021	4.122	4.372	4.632	4.086	2.196
	<b>Tent.</b>	11	6	7	8	3	4	2	2	5	4	3	2
	<b>Total</b>	<b>1.767</b>	<b>5.184</b>	<b>4.745</b>	<b>4.648</b>	<b>4.638</b>	<b>4.883</b>	<b>4.023</b>	<b>4.124</b>	<b>4.377</b>	<b>4.636</b>	<b>4.089</b>	<b>2.198</b>
<b>Rixe au couteau</b>	<b>Acc.</b>	39	97	98	107	117	100	109	151	152	148	120	34
	<b>Tent.</b>	15	23	34	31	34	22	32	32	31	37	37	12
	<b>Total</b>	<b>54</b>	<b>120</b>	<b>132</b>	<b>138</b>	<b>151</b>	<b>122</b>	<b>141</b>	<b>183</b>	<b>183</b>	<b>185</b>	<b>157</b>	<b>46</b>

**PH Violence intrafamiliale (VIF)**

		2000	2015	2016	2017	2018	2019	2020	2021	2022	2023	2024	2025
<b>VIF: physique, dans le couple</b>	<b>Acc.</b>	1.065	2.418	2.299	2.293	2.522	2.468	2.327	2.434	2.650	2.440	2.412	1.167
	<b>Tent.</b>	25	8	14	13	10	8	6	6	5	7	7	1
	<b>Total</b>	<b>1.090</b>	<b>2.426</b>	<b>2.313</b>	<b>2.306</b>	<b>2.532</b>	<b>2.476</b>	<b>2.333</b>	<b>2.440</b>	<b>2.655</b>	<b>2.447</b>	<b>2.419</b>	<b>1.168</b>
<b>VIF: physique, envers des descendants</b>	<b>Acc.</b>	214	451	479	499	514	502	478	554	582	575	607	337
	<b>Tent.</b>	3	17	23	31	22	22	19	22	34	29	31	17
	<b>Total</b>	<b>217</b>	<b>468</b>	<b>502</b>	<b>530</b>	<b>536</b>	<b>524</b>	<b>497</b>	<b>576</b>	<b>616</b>	<b>604</b>	<b>638</b>	<b>354</b>



**PH Violence intrafamiliale (VIF)**

		2000	2015	2016	2017	2018	2019	2020	2021	2022	2023	2024	2025
VIF: physique, envers d'autres membres	Acc.	957	449	455	465	434	465	405	482	457	529	510	281
	Tent.	22	4	4	5	11	4	1	6	6	3	9	1
	<b>Total</b>	<b>979</b>	<b>453</b>	<b>459</b>	<b>470</b>	<b>445</b>	<b>469</b>	<b>406</b>	<b>488</b>	<b>463</b>	<b>532</b>	<b>519</b>	<b>282</b>
VIF: sexuelle, dans le couple	Acc.		13	18	11	20	15	7	17	12	24	13	15
	Tent.				1	1	2	1	1	2	1	2	
	<b>Total</b>		<b>13</b>	<b>18</b>	<b>12</b>	<b>21</b>	<b>17</b>	<b>8</b>	<b>18</b>	<b>14</b>	<b>25</b>	<b>15</b>	<b>15</b>
VIF: sexuelle, envers des descendants	Acc.	51	43	53	49	40	41	58	59	22	4	2	3
	Tent.	1	1		2	1	2			1			
	<b>Total</b>	<b>52</b>	<b>44</b>	<b>53</b>	<b>51</b>	<b>41</b>	<b>43</b>	<b>58</b>	<b>59</b>	<b>23</b>	<b>4</b>	<b>2</b>	<b>3</b>
VIF: sexuelle, envers d'autres membres	Acc.	2	5	3	6	2	5	1	5	6	3	1	4
	Tent.							1					
	<b>Total</b>	<b>2</b>	<b>5</b>	<b>3</b>	<b>6</b>	<b>2</b>	<b>5</b>	<b>2</b>	<b>5</b>	<b>6</b>	<b>3</b>	<b>1</b>	<b>4</b>
VIF: psychique, dans le couple	Acc.	1.039	1.160	1.146	1.167	1.182	1.207	1.111	1.107	1.141	1.092	985	568
	Tent.	1	1		1	1						1	
	<b>Total</b>	<b>1.040</b>	<b>1.161</b>	<b>1.146</b>	<b>1.168</b>	<b>1.183</b>	<b>1.207</b>	<b>1.111</b>	<b>1.107</b>	<b>1.141</b>	<b>1.092</b>	<b>986</b>	<b>568</b>
VIF: psychique, envers des descendants	Acc.	6	58	102	118	86	89	77	86	104	99	94	60
	Tent.		1										
	<b>Total</b>	<b>6</b>	<b>59</b>	<b>102</b>	<b>118</b>	<b>86</b>	<b>89</b>	<b>77</b>	<b>86</b>	<b>104</b>	<b>99</b>	<b>94</b>	<b>60</b>
VIF: psychique, envers d'autres membres	Acc.	12	80	110	120	108	116	98	98	103	102	114	67
	Tent.												
	<b>Total</b>	<b>12</b>	<b>80</b>	<b>110</b>	<b>120</b>	<b>108</b>	<b>116</b>	<b>98</b>	<b>98</b>	<b>103</b>	<b>102</b>	<b>114</b>	<b>67</b>
VIF: économique, dans le couple	Acc.	22	107	124	128	100	82	87	97	86	63	67	34
	Tent.		4	7	2	4	1		5	4	2	4	2
	<b>Total</b>	<b>22</b>	<b>111</b>	<b>131</b>	<b>130</b>	<b>104</b>	<b>83</b>	<b>87</b>	<b>102</b>	<b>90</b>	<b>65</b>	<b>71</b>	<b>36</b>
VIF: économique, envers des descendants	Acc.	97	11	16	11	11	11	17	12	8	15	7	3
	Tent.	7		1					1	3	1		
	<b>Total</b>	<b>104</b>	<b>11</b>	<b>17</b>	<b>11</b>	<b>11</b>	<b>11</b>	<b>17</b>	<b>13</b>	<b>11</b>	<b>16</b>	<b>7</b>	<b>3</b>



**PH Violence intrafamiliale (VIF)**

		2000	2015	2016	2017	2018	2019	2020	2021	2022	2023	2024	2025
<b>VIF: économique, envers d'autres membres</b>	<b>Acc.</b>	858	233	195	176	146	169	134	129	134	110	107	47
	<b>Tent.</b>	55	5	4	5	6	4	2	2		1	1	2
	<b>Total</b>	<b>913</b>	<b>238</b>	<b>199</b>	<b>181</b>	<b>152</b>	<b>173</b>	<b>136</b>	<b>131</b>	<b>134</b>	<b>111</b>	<b>108</b>	<b>49</b>

**PH Hormones et dopage**

		2000	2015	2016	2017	2018	2019	2020	2021	2022	2023	2024	2025
<b>Dopage humain</b>	<b>Acc.</b>	32	43	56	65	60	67	40	42	19	32	13	4
	<b>Tent.</b>				2								
	<b>Total</b>	<b>32</b>	<b>43</b>	<b>56</b>	<b>67</b>	<b>60</b>	<b>67</b>	<b>40</b>	<b>42</b>	<b>19</b>	<b>32</b>	<b>13</b>	<b>4</b>
<b>Engraissement illégal</b>	<b>Acc.</b>	1	9	14	13	9	11	5	5	10	7	5	7
	<b>Total</b>	<b>1</b>	<b>9</b>	<b>14</b>	<b>13</b>	<b>9</b>	<b>11</b>	<b>5</b>	<b>5</b>	<b>10</b>	<b>7</b>	<b>5</b>	<b>7</b>



**PH Drogues**

		2000	2015	2016	2017	2018	2019	2020	2021	2022	2023	2024	2025
Vente de cocaïne	Acc.	2	232	288	211	269	364	357	435	505	569	718	369
	Tent.		1		1								
	<b>Total</b>	<b>2</b>	<b>233</b>	<b>288</b>	<b>212</b>	<b>269</b>	<b>364</b>	<b>357</b>	<b>435</b>	<b>505</b>	<b>569</b>	<b>718</b>	<b>369</b>
Import-export de cocaïne	Acc.		21	12	13	6	13	9	10	12	6	8	3
	<b>Total</b>		<b>21</b>	<b>12</b>	<b>13</b>	<b>6</b>	<b>13</b>	<b>9</b>	<b>10</b>	<b>12</b>	<b>6</b>	<b>8</b>	<b>3</b>
Production de drogues synthétiques	Acc.		2	1		1	1	1	1	1	1	1	1
	<b>Total</b>		<b>2</b>	<b>1</b>		<b>1</b>	<b>1</b>	<b>1</b>	<b>1</b>	<b>1</b>	<b>1</b>	<b>1</b>	<b>1</b>
Import-export de drogues synthétiques	Acc.	1	7	2	1	8	4	2	4	8	8	5	1
	<b>Total</b>	<b>1</b>	<b>7</b>	<b>2</b>	<b>1</b>	<b>8</b>	<b>4</b>	<b>2</b>	<b>4</b>	<b>8</b>	<b>8</b>	<b>5</b>	<b>1</b>
Vente de drogues synthétiques	Acc.		46	44	42	55	63	69	100	118	136	145	56
	Tent.						1						
	<b>Total</b>		<b>46</b>	<b>44</b>	<b>42</b>	<b>55</b>	<b>64</b>	<b>69</b>	<b>100</b>	<b>118</b>	<b>136</b>	<b>145</b>	<b>56</b>
Production de cannabis (culture)	Acc.	1	55	51	57	42	45	51	42	31	24	14	7
	Tent.				1								
	<b>Total</b>	<b>1</b>	<b>55</b>	<b>51</b>	<b>58</b>	<b>42</b>	<b>45</b>	<b>51</b>	<b>42</b>	<b>31</b>	<b>24</b>	<b>14</b>	<b>7</b>
Import-export de cannabis en grande quantité	Acc.		3	2	1	5	5	2	5	4	3	6	1
	<b>Total</b>		<b>3</b>	<b>2</b>	<b>1</b>	<b>5</b>	<b>5</b>	<b>2</b>	<b>5</b>	<b>4</b>	<b>3</b>	<b>6</b>	<b>1</b>
Vente de cannabis en grande quantité	Acc.		6	9	17	16	15	16	33	37	47	47	25
	<b>Total</b>		<b>6</b>	<b>9</b>	<b>17</b>	<b>16</b>	<b>15</b>	<b>16</b>	<b>33</b>	<b>37</b>	<b>47</b>	<b>47</b>	<b>25</b>
Import-export d'héroïne	Acc.		12	10	11	2	3	1	2	2		2	
	<b>Total</b>		<b>12</b>	<b>10</b>	<b>11</b>	<b>2</b>	<b>3</b>	<b>1</b>	<b>2</b>	<b>2</b>		<b>2</b>	
Vente-traffic d'héroïne	Acc.	3	130	156	87	94	99	93	128	97	69	53	20
	<b>Total</b>	<b>3</b>	<b>130</b>	<b>156</b>	<b>87</b>	<b>94</b>	<b>99</b>	<b>93</b>	<b>128</b>	<b>97</b>	<b>69</b>	<b>53</b>	<b>20</b>



**PH Trafic d'armes**

		2000	2015	2016	2017	2018	2019	2020	2021	2022	2023	2024	2025
Commerce et production d'arme à feu et mun.	Acc.	7	39	36	29	16	44	23	19	28	38	43	25
	Tent.		1						1	2		4	
	<b>Total</b>	<b>7</b>	<b>40</b>	<b>36</b>	<b>29</b>	<b>16</b>	<b>44</b>	<b>23</b>	<b>20</b>	<b>30</b>	<b>38</b>	<b>47</b>	<b>25</b>
Commerce et production d'arme non à feu	Acc.	3	6	7	9	11	9	1	4	5	3	7	7
	Tent.												
	<b>Total</b>	<b>3</b>	<b>6</b>	<b>7</b>	<b>9</b>	<b>11</b>	<b>9</b>	<b>1</b>	<b>4</b>	<b>5</b>	<b>3</b>	<b>7</b>	<b>7</b>

**PH Traite des êtres humains**

		2000	2015	2016	2017	2018	2019	2020	2021	2022	2023	2024	2025
TEH - exploitation économique	Acc.	14	17	20	15	17	23	13	25	20	29	16	12
	Tent.	1		4							2	1	
	<b>Total</b>	<b>15</b>	<b>17</b>	<b>24</b>	<b>15</b>	<b>17</b>	<b>23</b>	<b>13</b>	<b>25</b>	<b>20</b>	<b>31</b>	<b>17</b>	<b>12</b>
TEH - exploitation sexuelle	Acc.	151	99	107	74	69	95	74	75	88	91	95	50
	Tent.	10	1	3	1	2	1	3		2		5	
	<b>Total</b>	<b>161</b>	<b>100</b>	<b>110</b>	<b>75</b>	<b>71</b>	<b>96</b>	<b>77</b>	<b>75</b>	<b>90</b>	<b>91</b>	<b>100</b>	<b>50</b>

**PH Violence dans l'espace public**

		2000	2015	2016	2017	2018	2019	2020	2021	2022	2023	2024	2025
Violence physique (transport public)	Acc.	605	579	542	552	549	568	534	645	643	710	711	230
	Tent.	14	11	7	2	8	11	8	17	8	13	10	2
	<b>Total</b>	<b>619</b>	<b>590</b>	<b>549</b>	<b>554</b>	<b>557</b>	<b>579</b>	<b>542</b>	<b>662</b>	<b>651</b>	<b>723</b>	<b>721</b>	<b>232</b>
Violence physique (voie publique)	Acc.	3.253	3.991	3.912	4.035	4.211	4.154	3.762	4.017	4.614	4.556	4.597	2.244
	Tent.	111	79	102	89	107	108	99	103	127	130	165	91
	<b>Total</b>	<b>3.364</b>	<b>4.070</b>	<b>4.014</b>	<b>4.124</b>	<b>4.318</b>	<b>4.262</b>	<b>3.861</b>	<b>4.120</b>	<b>4.741</b>	<b>4.686</b>	<b>4.762</b>	<b>2.335</b>



**PH Violence dans l'espace public**

		2000	2015	2016	2017	2018	2019	2020	2021	2022	2023	2024	2025
Violence physique (autre endroit public)	Acc.	245	255	187	219	203	248	221	295	253	243	215	138
	Tent.	13	3	3	5	5	4	5	10	3	2	5	1
	<b>Total</b>	<b>258</b>	<b>258</b>	<b>190</b>	<b>224</b>	<b>208</b>	<b>252</b>	<b>226</b>	<b>305</b>	<b>256</b>	<b>245</b>	<b>220</b>	<b>139</b>
Violence physique (endroit accessible au public)	Acc.	1.220	1.296	1.177	1.208	1.255	1.207	825	925	1.294	1.309	1.230	592
	Tent.	38	22	7	21	15	14	9	17	18	27	18	12
	<b>Total</b>	<b>1.258</b>	<b>1.318</b>	<b>1.184</b>	<b>1.229</b>	<b>1.270</b>	<b>1.221</b>	<b>834</b>	<b>942</b>	<b>1.312</b>	<b>1.336</b>	<b>1.248</b>	<b>604</b>
Violence sexuelle (transport public)	Acc.	87	66	94	97	112	152	134	158	140	136	147	56
	Tent.	1	2	2	2	1	2	1	1		3	2	
	<b>Total</b>	<b>88</b>	<b>68</b>	<b>96</b>	<b>99</b>	<b>113</b>	<b>154</b>	<b>135</b>	<b>159</b>	<b>140</b>	<b>139</b>	<b>149</b>	<b>56</b>
Violence sexuelle (voie publique)	Acc.	423	335	237	262	237	311	247	272	295	276	325	160
	Tent.	17	7	12	5	10	8	11	12	13	10	11	4
	<b>Total</b>	<b>440</b>	<b>342</b>	<b>249</b>	<b>267</b>	<b>247</b>	<b>319</b>	<b>258</b>	<b>284</b>	<b>308</b>	<b>286</b>	<b>336</b>	<b>164</b>
Violence sexuelle (autre endroit public)	Acc.	68	47	56	64	51	50	63	56	48	47	72	36
	Tent.	2	3	1	3	4	2	4	3	3	5	1	1
	<b>Total</b>	<b>70</b>	<b>50</b>	<b>57</b>	<b>67</b>	<b>55</b>	<b>52</b>	<b>67</b>	<b>59</b>	<b>51</b>	<b>52</b>	<b>73</b>	<b>37</b>
Violence sexuelle (endroit accessible au public)	Acc.	119	126	149	165	173	187	131	194	236	234	262	100
	Tent.	8	3	5	3	4	10	4	3	9	9	5	3
	<b>Total</b>	<b>127</b>	<b>129</b>	<b>154</b>	<b>168</b>	<b>177</b>	<b>197</b>	<b>135</b>	<b>197</b>	<b>245</b>	<b>243</b>	<b>267</b>	<b>103</b>
Violence psychique (transport public)	Acc.	1.496	577	510	505	461	460	389	443	422	438	405	163
	Tent.	3					1						
	<b>Total</b>	<b>1.499</b>	<b>577</b>	<b>510</b>	<b>505</b>	<b>461</b>	<b>461</b>	<b>389</b>	<b>443</b>	<b>422</b>	<b>438</b>	<b>405</b>	<b>163</b>
Violence psychique (voie publique)	Acc.	2.437	2.849	2.735	2.724	2.818	3.072	2.828	2.543	2.776	2.876	3.093	1.640
	Tent.	48	1	2	4	2	3	2		1	4	1	1
	<b>Total</b>	<b>2.485</b>	<b>2.850</b>	<b>2.737</b>	<b>2.728</b>	<b>2.820</b>	<b>3.075</b>	<b>2.830</b>	<b>2.543</b>	<b>2.777</b>	<b>2.880</b>	<b>3.094</b>	<b>1.641</b>



**PH Violence dans l'espace public**

		2000	2015	2016	2017	2018	2019	2020	2021	2022	2023	2024	2025
Violence psychique (autre endroit public)	Acc.	372	356	312	300	267	291	246	237	210	201	191	130
	Tent.	8				1	1						
	<b>Total</b>	<b>380</b>	<b>356</b>	<b>312</b>	<b>300</b>	<b>268</b>	<b>292</b>	<b>246</b>	<b>237</b>	<b>210</b>	<b>201</b>	<b>191</b>	<b>130</b>
Violence psychique (endroit accessible au public)	Acc.	1.290	1.729	1.855	1.615	1.584	1.566	1.094	933	1.069	1.076	1.098	507
	Tent.	20	4	4	3	2	1	2		2	1	2	
	<b>Total</b>	<b>1.310</b>	<b>1.733</b>	<b>1.859</b>	<b>1.618</b>	<b>1.586</b>	<b>1.567</b>	<b>1.096</b>	<b>933</b>	<b>1.071</b>	<b>1.077</b>	<b>1.100</b>	<b>507</b>
Vol à main armée (transport public)	Acc.	120	43	34	33	49	30	36	36	26	60	61	27
	Tent.	23	9	4	8	9	8	5	9	6	9	12	4
	<b>Total</b>	<b>143</b>	<b>52</b>	<b>38</b>	<b>41</b>	<b>58</b>	<b>38</b>	<b>41</b>	<b>45</b>	<b>32</b>	<b>69</b>	<b>73</b>	<b>31</b>
Vol à main armée (voie publique)	Acc.	590	361	359	327	329	335	264	307	338	483	591	223
	Tent.	95	62	51	58	79	71	46	56	63	72	96	29
	<b>Total</b>	<b>685</b>	<b>423</b>	<b>410</b>	<b>385</b>	<b>408</b>	<b>406</b>	<b>310</b>	<b>363</b>	<b>401</b>	<b>555</b>	<b>687</b>	<b>252</b>
Vol à main armée (autre endroit public)	Acc.	39	44	31	32	31	14	21	29	38	37	66	18
	Tent.	5	3	5	7	4	4	3	1	4	1	4	2
	<b>Total</b>	<b>44</b>	<b>47</b>	<b>36</b>	<b>39</b>	<b>35</b>	<b>18</b>	<b>24</b>	<b>30</b>	<b>42</b>	<b>38</b>	<b>70</b>	<b>20</b>
Vol à main armée (endroit accessible au public)	Acc.	379	301	205	192	194	187	161	161	162	141	172	82
	Tent.	49	48	35	35	61	41	50	41	30	38	33	22
	<b>Total</b>	<b>428</b>	<b>349</b>	<b>240</b>	<b>227</b>	<b>255</b>	<b>228</b>	<b>211</b>	<b>202</b>	<b>192</b>	<b>179</b>	<b>205</b>	<b>104</b>
Vol avec violence sans arme (transport public)	Acc.	727	702	417	481	555	538	530	541	576	892	698	238
	Tent.	71	69	42	38	39	33	47	45	37	80	50	26
	<b>Total</b>	<b>798</b>	<b>771</b>	<b>459</b>	<b>519</b>	<b>594</b>	<b>571</b>	<b>577</b>	<b>586</b>	<b>613</b>	<b>972</b>	<b>748</b>	<b>264</b>
Vol avec violence sans arme (voie publique)	Acc.	4.189	4.542	4.026	3.984	3.767	3.693	2.333	2.370	2.836	3.422	3.275	1.221
	Tent.	369	504	523	411	349	302	262	221	241	268	272	111
	<b>Total</b>	<b>4.558</b>	<b>5.046</b>	<b>4.549</b>	<b>4.395</b>	<b>4.116</b>	<b>3.995</b>	<b>2.595</b>	<b>2.591</b>	<b>3.077</b>	<b>3.690</b>	<b>3.547</b>	<b>1.332</b>



**PH Violence dans l'espace public**

		2000	2015	2016	2017	2018	2019	2020	2021	2022	2023	2024	2025
Vol avec violence sans arme (autre endroit public)	Acc.	166	210	197	188	161	157	119	136	136	185	158	64
	Tent.	9	23	32	17	20	17	7	13	13	7	14	6
	<b>Total</b>	<b>175</b>	<b>233</b>	<b>229</b>	<b>205</b>	<b>181</b>	<b>174</b>	<b>126</b>	<b>149</b>	<b>149</b>	<b>192</b>	<b>172</b>	<b>70</b>
Vol avec violence sans arme (endr. acces. au pub.)	Acc.	568	509	466	507	509	518	322	338	451	383	420	208
	Tent.	74	71	70	70	71	79	58	52	54	51	37	21
	<b>Total</b>	<b>642</b>	<b>580</b>	<b>536</b>	<b>577</b>	<b>580</b>	<b>597</b>	<b>380</b>	<b>390</b>	<b>505</b>	<b>434</b>	<b>457</b>	<b>229</b>

**PH Autre**

		2000	2015	2016	2017	2018	2019	2020	2021	2022	2023	2024	2025
Faux policiers	Acc.	4	68	62	28	41	41	26	20	21	27	39	12
	Tent.	1	19	14	9	7	12	8	3	12	9	21	2
	<b>Total</b>	<b>5</b>	<b>87</b>	<b>76</b>	<b>37</b>	<b>48</b>	<b>53</b>	<b>34</b>	<b>23</b>	<b>33</b>	<b>36</b>	<b>60</b>	<b>14</b>
Terrorisme, extrémisme et radicalisme	Acc.		260	347	216	106	83	89	56	52	84	75	59
	Tent.		4	2	5	3	3			1	1		1
	<b>Total</b>		<b>264</b>	<b>349</b>	<b>221</b>	<b>109</b>	<b>86</b>	<b>89</b>	<b>56</b>	<b>53</b>	<b>85</b>	<b>75</b>	<b>60</b>
Cyberharcèlement	Acc.	410	1.161	1.191	1.114	1.208	1.166	1.066	1.157	1.251	1.172	1.188	618
	Tent.	1		1			1						
	<b>Total</b>	<b>411</b>	<b>1.161</b>	<b>1.192</b>	<b>1.114</b>	<b>1.208</b>	<b>1.167</b>	<b>1.066</b>	<b>1.157</b>	<b>1.251</b>	<b>1.172</b>	<b>1.188</b>	<b>618</b>
Fraude à l'identité	Acc.	1.755	2.280	2.265	1.967	1.810	1.978	1.838	1.797	1.702	1.401	1.382	580
	Tent.	9	62	62	53	62	70	43	67	68	54	40	12
	<b>Total</b>	<b>1.764</b>	<b>2.342</b>	<b>2.327</b>	<b>2.020</b>	<b>1.872</b>	<b>2.048</b>	<b>1.881</b>	<b>1.864</b>	<b>1.770</b>	<b>1.455</b>	<b>1.422</b>	<b>592</b>

# ***STATISTIQUES POLICIERES DE CRIMINALITE***

---

*LIEU DE PERPETRATION: ARRONDISSEMENT JUDICIAIRE*

**Bruxelles (Bruxelles-Capitale)**

***ANNEXE IV: FAITS ENREGISTRES  
NON CRIMINELS***



**Bruxelles (Bruxelles-Capitale)**

**Faits non criminels**

**Maladies / Décès / Disparition**

	2000	2015	2016	2017	2018	2019	2020	2021	2022	2023	2024	2025
Suicide	528	411	467	503	489	552	497	493	532	503	484	243
Personne malade	355	1.188	1.257	1.384	1.348	1.461	1.917	2.397	2.391	2.608	2.693	1.211
Décès suspect	128	180	202	205	193	218	182	212	201	207	199	109
Décès naturel	285	192	222	211	208	208	229	244	233	215	190	129
Disparition (personne disparue)	1.595	1.244	1.208	1.301	1.299	1.375	974	1.077	1.336	1.576	1.546	799
Accident (sauf roulage)	303	288	307	260	276	277	208	285	262	294	258	125
Cadavre non identifié		3	1	2	2	3	2	1	2	3	4	4
Sécurité des travailleurs (accident du travail)										24	22	36
Personne amnésique		32	11	15	4	5	1	6	2	12	5	7
Non spécifié		3	16	6	12	15	14	17	23	29	33	41
Autres	36	3	9	7	5	5	4	3	3	4		4
<b>Total</b>	<b>3.230</b>	<b>3.544</b>	<b>3.700</b>	<b>3.894</b>	<b>3.836</b>	<b>4.119</b>	<b>4.028</b>	<b>4.735</b>	<b>4.985</b>	<b>5.475</b>	<b>5.434</b>	<b>2.708</b>

**Appels**

	2000	2015	2016	2017	2018	2019	2020	2021	2022	2023	2024	2025
Alarme	35	4	7	4	5	1	9	2	4	5	4	1
Appels	104	70	58	56	43	37	48	44	55	45	32	26
Non spécifié								1				
<b>Total</b>	<b>139</b>	<b>74</b>	<b>65</b>	<b>60</b>	<b>48</b>	<b>38</b>	<b>57</b>	<b>47</b>	<b>59</b>	<b>50</b>	<b>36</b>	<b>27</b>

**Problèmes sociaux**

	2000	2015	2016	2017	2018	2019	2020	2021	2022	2023	2024	2025
Différends familiaux	292	284	246	327	398	438	557	1.029	1.106	1.238	1.578	697
Différend (pas de coups)	82	150	164	145	152	206	241	282	327	350	413	211
Affaire civile	81	155	122	121	136	137	97	114	158	172	135	101
Protection de la jeunesse	1.589	1.408	1.304	1.314	1.547	1.678	1.200	1.230	1.262	1.583	1.743	965
Non spécifié			1	3	1	3	4	2	2		6	
Autres	121	84	89	73	81	83	96	116	105	118	144	95
<b>Total</b>	<b>2.165</b>	<b>2.081</b>	<b>1.926</b>	<b>1.983</b>	<b>2.315</b>	<b>2.545</b>	<b>2.195</b>	<b>2.773</b>	<b>2.960</b>	<b>3.461</b>	<b>4.019</b>	<b>2.069</b>



### Catastrophes

	2000	2015	2016	2017	2018	2019	2020	2021	2022	2023	2024	2025
Fuite de gaz	8	9	4	11	12	24	20	20	20	10	27	21
Eboulement		1	3	5	2	1	1	3	2	1	2	3
Affaissement	1	3	4	1	2	3		4	5	2	7	2
Catastrophe naturelle		1	2		1	2	1			4	2	2
Inondation		3	1	6	3	4	1	1	6	3	11	2
Dégâts tempête	6	43	37	41	52	82	80	67	93	57	67	17
Problèmes causés par l'eau		7	5	4	2	1		8	1	3	4	1
Dégâts eau	1	7	7	15	13	11	10	13	15	19	22	19
Non spécifié											1	
Autres	4	16	11	11	12	10	11	10	13	12	24	8
<b>Total</b>	<b>20</b>	<b>90</b>	<b>74</b>	<b>94</b>	<b>99</b>	<b>138</b>	<b>124</b>	<b>126</b>	<b>155</b>	<b>111</b>	<b>167</b>	<b>75</b>

### Ordre public

	2000	2015	2016	2017	2018	2019	2020	2021	2022	2023	2024	2025
Manifestation	83	1	3	2	5	1	5	15	11	7	16	10
Troubles	132	157	178	149	168	293	362	369	355	327	343	113
Non spécifié				1				1	1	1	1	
Autres	40	47	31	37	44	33	38	32	16	7	8	2
<b>Total</b>	<b>255</b>	<b>205</b>	<b>212</b>	<b>189</b>	<b>217</b>	<b>327</b>	<b>405</b>	<b>417</b>	<b>383</b>	<b>342</b>	<b>368</b>	<b>125</b>

### Agissements suspects

	2000	2015	2016	2017	2018	2019	2020	2021	2022	2023	2024	2025
	1.008	763	896	659	368	341	243	194	173	250	167	90
<b>Total</b>	<b>1.008</b>	<b>763</b>	<b>896</b>	<b>659</b>	<b>368</b>	<b>341</b>	<b>243</b>	<b>194</b>	<b>173</b>	<b>250</b>	<b>167</b>	<b>90</b>

### Objets trouvés

	2000	2015	2016	2017	2018	2019	2020	2021	2022	2023	2024	2025
	88	227	303	357	333	398	316	424	608	836	550	213
<b>Total</b>	<b>88</b>	<b>227</b>	<b>303</b>	<b>357</b>	<b>333</b>	<b>398</b>	<b>316</b>	<b>424</b>	<b>608</b>	<b>836</b>	<b>550</b>	<b>213</b>



**Objets perdus**

	2000	2015	2016	2017	2018	2019	2020	2021	2022	2023	2024	2025
	3.946	47.517	45.218	45.499	43.242	40.517	30.729	33.789	37.660	38.075	35.515	16.001
<b>Total</b>	<b>3.946</b>	<b>47.517</b>	<b>45.218</b>	<b>45.499</b>	<b>43.242</b>	<b>40.517</b>	<b>30.729</b>	<b>33.789</b>	<b>37.660</b>	<b>38.075</b>	<b>35.515</b>	<b>16.001</b>

**Autres non-infractions**

	2000	2015	2016	2017	2018	2019	2020	2021	2022	2023	2024	2025
Ordonnance de capture	10	114	109	122	69	121	98	104	177	122	84	41
Réhabilitation	1				1	3			1			
Non-respect des conditions	31	214	206	198	308	247	368	589	505	376	457	318
Procès-verbal d'information	2.022	1.081	1.090	1.149	1.061	1.041	846	926	973	955	999	327
Notification	5	7.961	6.961	6.114	6.962	7.293	5.693	6.064	6.138	4.956	4.650	1.622
Dégradation involontaire câbles (non-télécom)		6	2	2	4	4	3	2		2	2	2
Comportement lié à une radicalisation violente		1	11	24	19	6	10	8	5	11	12	12
Demande signalement surveillance électronique		1	8	31	10	10	5	262	703	670	1.165	186
Fonction de contrôle armes	10	40	36	43	40	39	87	193	263	227	323	164
Harcèlement - interdiction de contact												1
Non spécifié		11	12	8	18	15	8	3	4	8	5	8
Autres non infractions	329											
<b>Total</b>	<b>2.408</b>	<b>9.429</b>	<b>8.435</b>	<b>7.691</b>	<b>8.492</b>	<b>8.779</b>	<b>7.118</b>	<b>8.151</b>	<b>8.769</b>	<b>7.327</b>	<b>7.697</b>	<b>2.681</b>