

STATISTIQUES POLICIERES DE CRIMINALITE

LIEU DE PERPETRATION: ARRONDISSEMENT JUDICIAIRE

Brussel (Halle-Vilvoorde)

2000 - 1er Semestre 2025

Police fédérale - DGRIDRIIBIPOL

STATISTIQUES POLICIERES DE CRIMINALITE

LIEU DE PERPETRATION: ARRONDISSEMENT JUDICIAIRE

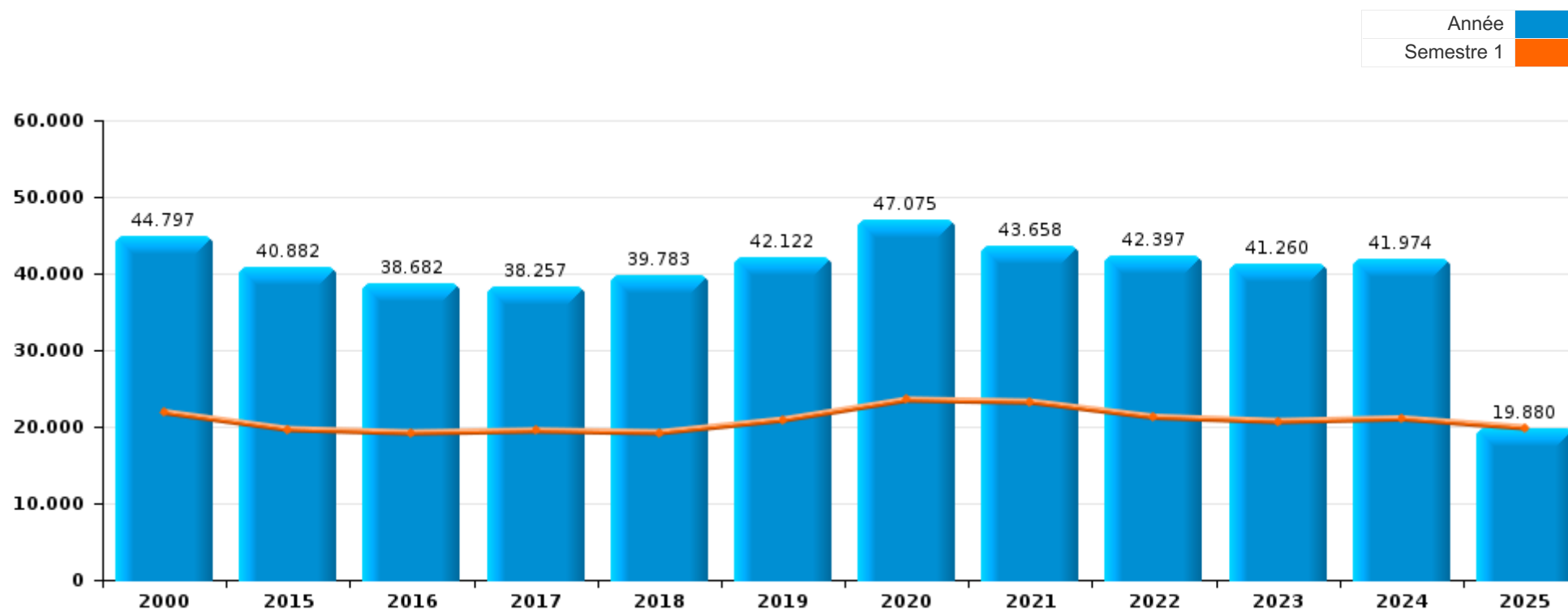
Brussel (Halle-Vilvoorde)

PARTIE I : INFRACTIONS JUDICIAIRES



Brussel (Halle-Vilvoorde)

	2000	2015	2016	2017	2018	2019	2020	2021	2022	2023	2024	2025
Nombre total des délits	44.797	40.882	38.682	38.257	39.783	42.122	47.075	43.658	42.397	41.260	41.974	19.880





Brussel (Halle-Vilvoorde)

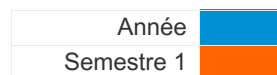
	2000	2015	2016	2017	2018	2019	2020	2021	2022	2023	2024	2025
Vol et extorsion	18.275	15.978	14.325	13.164	13.488	13.130	9.924	10.024	11.432	10.864	10.861	4.521
Dégradation de la propriété	4.262	3.992	3.386	3.269	3.322	3.154	2.873	2.984	3.098	2.813	2.849	1.445
Fraude	3.104	2.310	2.187	2.326	2.629	3.039	3.825	3.772	3.905	3.812	4.033	2.148
Infr. contre l'intégrité physique	2.408	2.549	2.445	2.550	2.598	2.601	2.335	2.404	2.786	2.750	2.861	1.510
Drogues	2.339	1.933	2.279	2.402	2.508	2.472	2.657	2.253	2.457	2.578	2.896	1.632
Législation sur les étrangers	2.409	2.173	1.784	2.132	2.295	2.712	1.962	2.108	2.364	2.305	2.573	1.119
Infr. contre la foi publique	4.052	2.314	1.615	1.748	1.782	2.108	1.464	2.457	1.972	1.569	1.396	643
Criminalité informatique		621	743	828	1.040	1.628	2.494	2.447	2.944	2.824	3.003	1.394
Protection de la jeunesse	109	912	1.234	1.259	1.310	1.657	1.609	1.704	1.876	2.091	2.151	1.242
Registre de population	577	1.634	1.635	1.534	1.427	1.378	1.139	1.243	1.119	1.250	1.266	549
Infr. contre la sécurité publique	1.649	1.201	1.191	1.113	1.191	1.223	1.173	1.222	1.201	1.293	1.281	674
Santé publique	17	30	18	25	27	7	9.538	4.566	93	20	13	4
Infr. contre autres valeurs morales et sentiments	686	1.132	1.034	1.011	1.201	1.157	1.207	1.319	1.316	1.415	1.466	769
Armes et explosifs	414	1.162	1.497	1.241	1.189	1.399	609	875	1.267	1.317	1.191	393
Ivresse et alcool	189	548	572	595	650	719	611	627	720	763	834	380
Environnement	986	433	420	546	558	479	589	600	674	755	639	291
Autres lois spéciales	264	119	218	270	328	1.146	935	916	1.024	720	771	208
Infr. contre les moeurs	330	398	450	503	487	547	531	595	553	520	582	306
Infr. contre la famille	830	349	437	446	434	403	388	393	372	334	298	162
Infr. contre l'autorité publique	506	290	334	327	339	304	396	279	291	301	318	135
Code pénal social	33	207	278	338	357	315	267	328	306	326	270	137
Protection de la personne	218	114	88	93	103	96	145	148	131	139	118	68
Protection des revenus publics	58	124	160	200	154	78	35	26	20	27	16	11
Travail	143	54	61	45	57	73	61	70	76	64	60	22
Contravention Code pénal	625	2	7	4	7	5	9	6	9	8	7	10
Infr. contre la liberté individuelle	31	67	69	60	64	71	38	61	68	60	60	36
Infr. relative au statut juridique de l'enfant	23	65	47	43	64	58	40	56	55	83	49	17
Carte d'identité	92	48	46	48	48	43	73	57	24	40	25	13
Pratiques commerciales	118	18	10	12	10	42	52	22	63	95	16	8
Législation économique	7	24	13	23	13	17	27	37	47	53	27	10
Hormones et dopage	2	24	27	34	28	22	15	16	88	29	2	2
Traite des êtres humains		11	6	13	11	9	16	7	11	14	12	14
Infr. contre la Sécurité de l'Etat	1	19	38	26	5	5	4	8	3	3	3	1
Exercice illégal de l'autorité publique	18	9	7	10	13	4	6	12	11	15	8	2
Marchand de sommeil		2	2	3	4	9	10	6	9	6	9	2
Autres infractions Code pénal		5	4	13	3	7	3	3	3	2	2	
Législation sur les élections	7				31	1						1
Sécurité privée	12	1	3	1	1	2	3	2	4	1	1	1
Code pénal militaire et milice	2	7	4	1	2	2	4	1	2		3	
Loi du football	1	3	7				5	2			3	
Exploitation de la mendicité			1	1	5			2	1			
Provocation crime ou délits							3		2	1		1
Sous-total	44.797	40.882	38.682	38.257	39.783	42.122	47.075	43.658	42.397	41.260	41.974	19.880
Contravention règlement policier local	9	1.023	1.124	2.422	4.205	3.702	4.456	3.223	2.732	4.462	3.102	2.027
Sous-total	9	1.023	1.124	2.422	4.205	3.702	4.456	3.223	2.732	4.462	3.102	2.027
Total	44.806	41.905	39.806	40.679	43.988	45.824	51.531	46.881	45.129	45.722	45.076	21.907



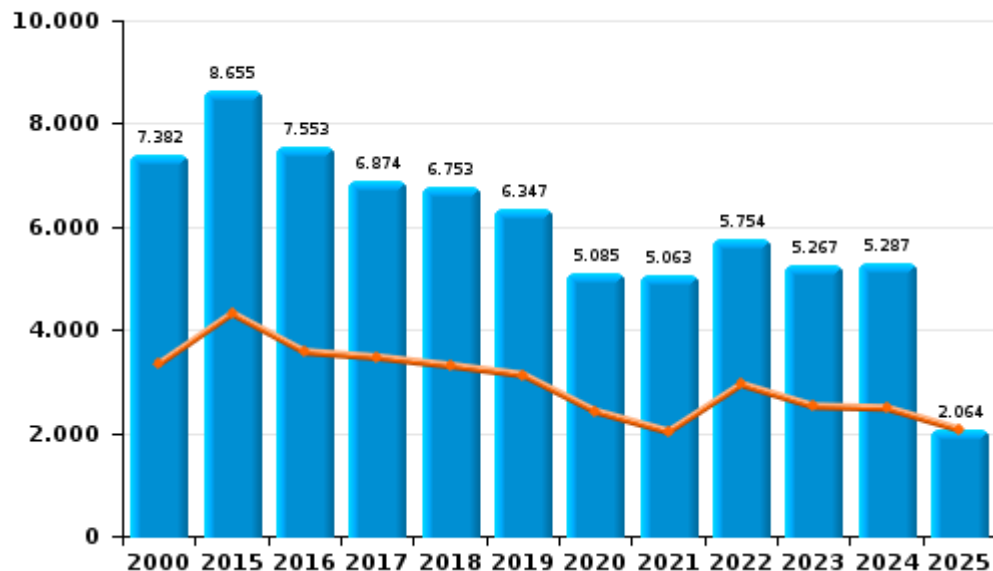
I.1. Catégorie des infractions : Vol et extorsion (top 5 des infractions au niveau national 2024)

Brussel (Halle-Vilvoorde)

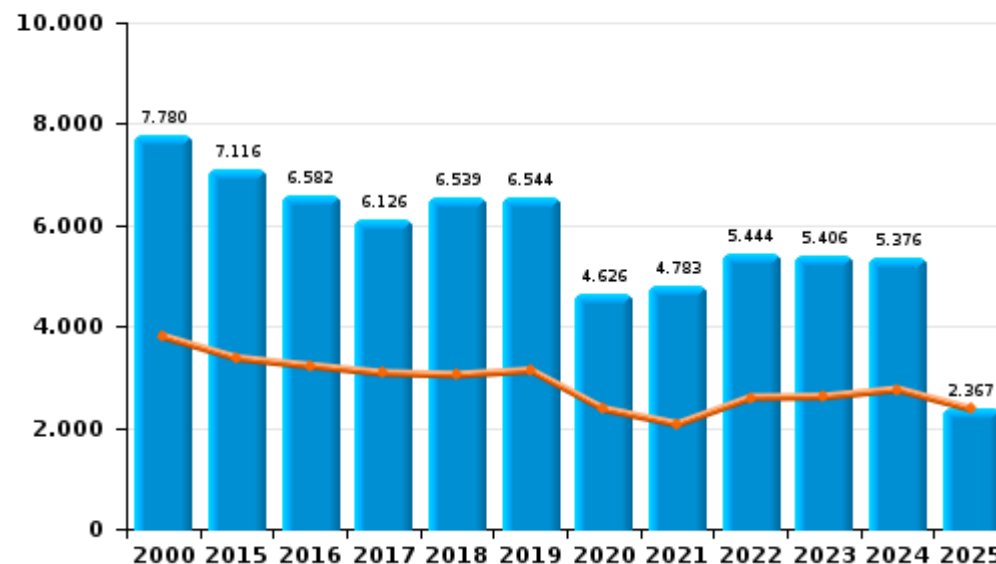
	2000	2015	2016	2017	2018	2019	2020	2021	2022	2023	2024	2025
Vol avec circ. aggr.	7.382	8.655	7.553	6.874	6.753	6.347	5.085	5.063	5.754	5.267	5.287	2.064
Vol sans circ. aggr.	7.780	7.116	6.582	6.126	6.539	6.544	4.626	4.783	5.444	5.406	5.376	2.367
Vol non spécifié	3.067	70	67	57	39	34	32	25	31	21	8	4
Extorsion	38	136	123	107	157	205	181	153	203	169	190	86
Autres	8	1								1		
Total	18.275	15.978	14.325	13.164	13.488	13.130	9.924	10.024	11.432	10.864	10.861	4.521



Vol avec circ. aggr.



Vol sans circ. aggr.





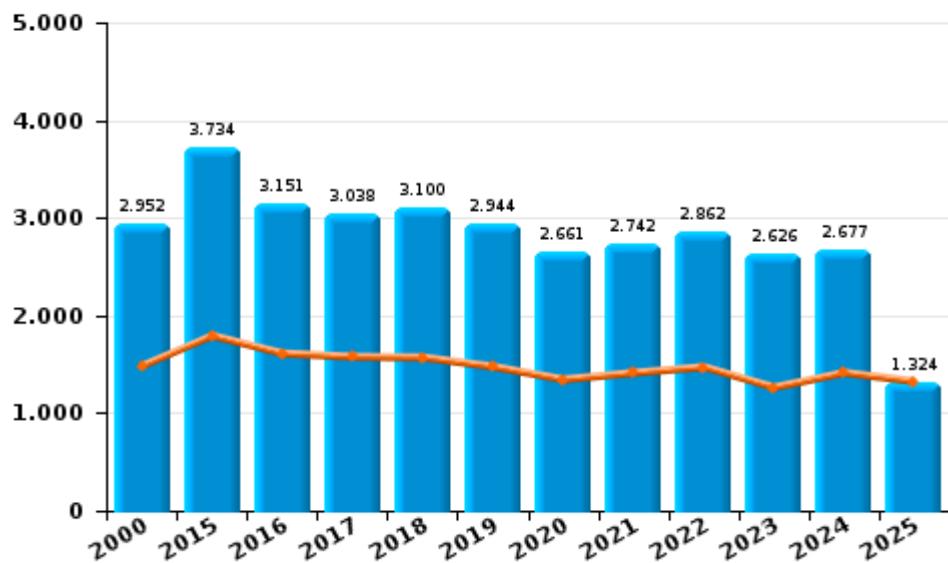
I.2. Catégorie des infractions : Dégradation de la propriété (top 5 des infractions au niveau national 2024)

Brussel (Halle-Vilvoorde)

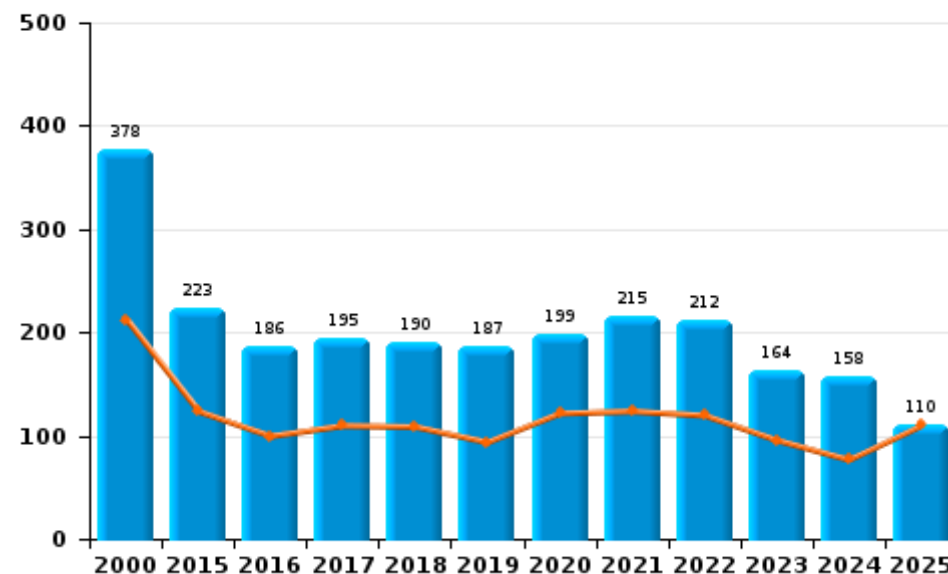
	2000	2015	2016	2017	2018	2019	2020	2021	2022	2023	2024	2025
Vandalisme	2.952	3.734	3.151	3.038	3.100	2.944	2.661	2.742	2.862	2.626	2.677	1.324
Incendie volontaire	145	109	108	118	98	121	116	138	137	106	97	74
Destruction, dénaturaion, dégradation	929	34	48	35	32	22	12	26	23	22	10	9
Incendie involontaire	233	114	78	77	92	66	83	77	75	58	61	36
Destruction par explosion volontaire	3	1	1	1		1	1	1	1	1	3	2
Intrusion dans une zone portuaire											1	
Total	4.262	3.992	3.386	3.269	3.322	3.154	2.873	2.984	3.098	2.813	2.849	1.445

Année ■
Semestre 1 ■

Vandalisme



Incendie

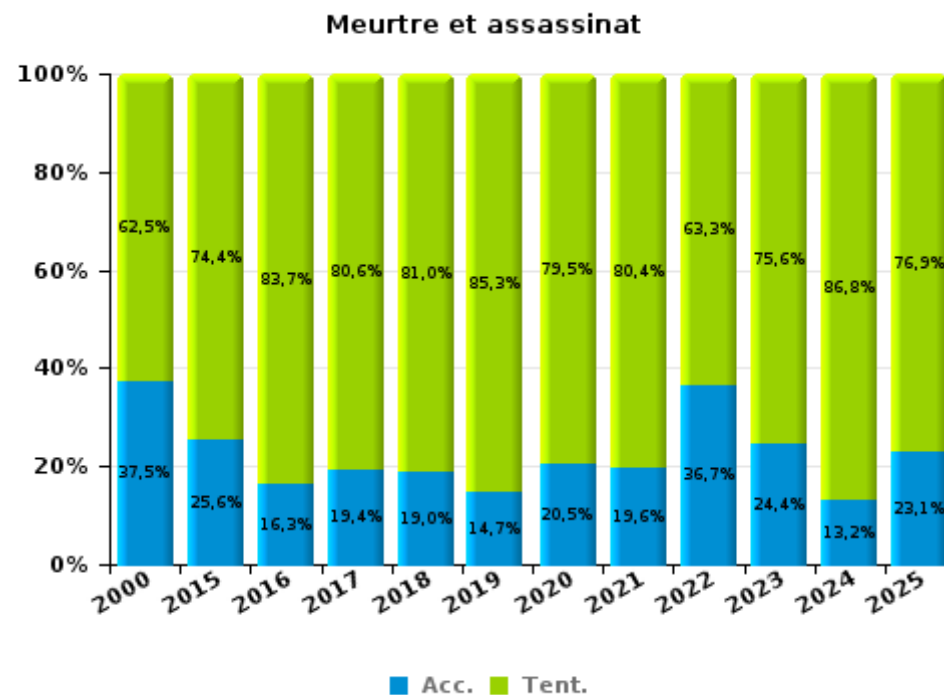
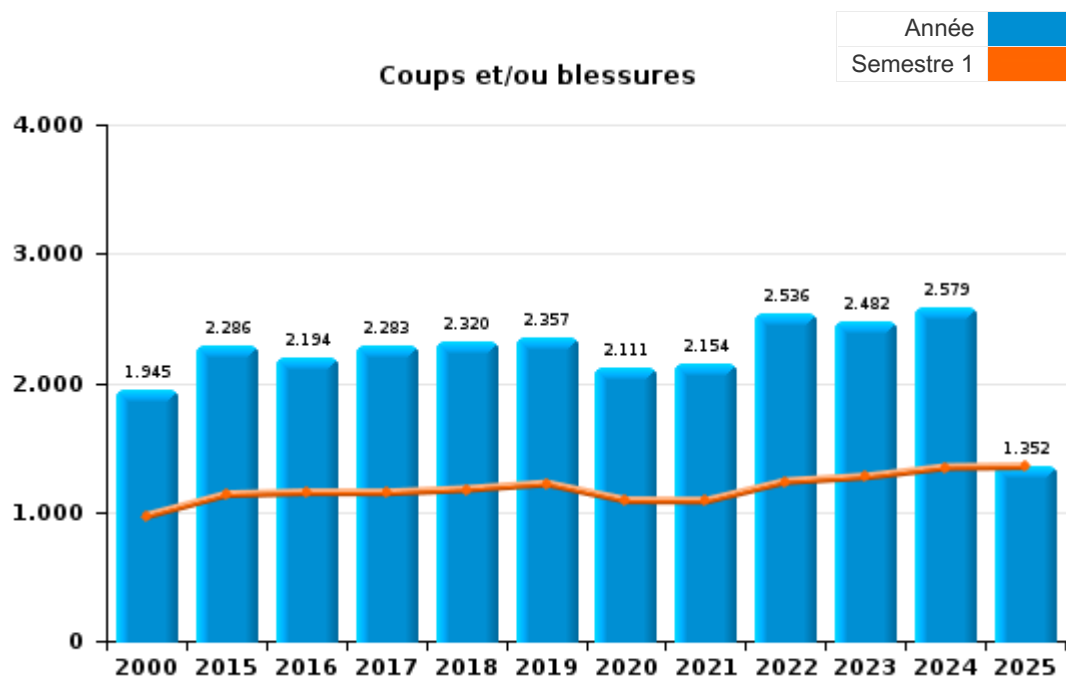




I.3. Catégorie des infractions : Infr. contre l'intégrité physique (top 5 des infractions au niveau national 2024)

Brussel (Halle-Vilvoorde)

	2000	2015	2016	2017	2018	2019	2020	2021	2022	2023	2024	2025
Coups et/ou blessures	1.945	2.286	2.194	2.283	2.320	2.357	2.111	2.154	2.536	2.482	2.579	1.352
Autres	431	220	202	231	236	210	185	199	220	227	244	132
Meurtre et assassinat	32	43	49	36	42	34	39	51	30	41	38	26
Total	2.408	2.549	2.445	2.550	2.598	2.601	2.335	2.404	2.786	2.750	2.861	1.510



FPF/DGR/DRI/BIPOL - Statistiques policières de criminalité (date de clôture: 31/10/2025)
 Les données pour les années 2001 jusqu'à 2014 ne sont plus publiées mais restent disponibles sur demande auprès du service BIPOL.
 Les données pour 2025 ne concernent que le 1er semestre.



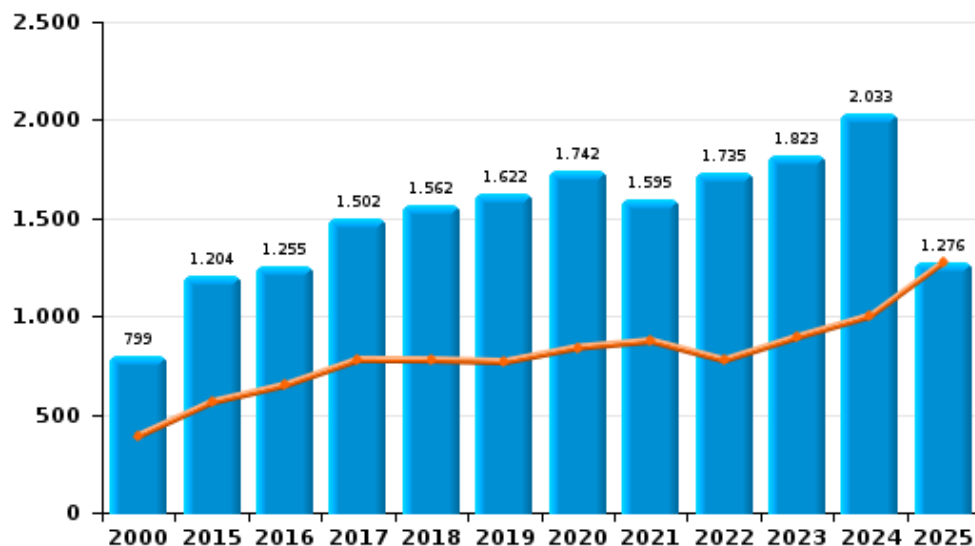
I.4. Catégorie des infractions : Drogues (top 5 des infractions au niveau national 2024)

Brussel (Halle-Vilvoorde)

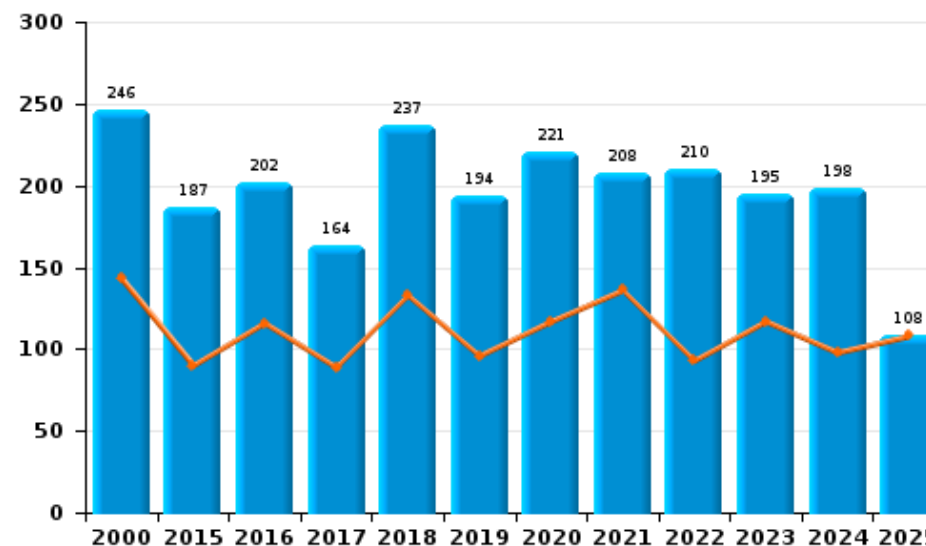
	2000	2015	2016	2017	2018	2019	2020	2021	2022	2023	2024	2025
Détention	799	1.204	1.255	1.502	1.562	1.622	1.742	1.595	1.735	1.823	2.033	1.276
Importation et exportation	290	390	680	619	545	540	558	310	415	462	518	134
Commerce	246	187	202	164	237	194	221	208	210	195	198	108
Usage	948	30	33	25	42	50	36	33	22	33	53	16
Fabrication	11	52	61	59	70	52	84	83	51	41	40	16
Autres	45	70	48	33	52	14	16	24	24	24	20	15
Protoxyde d'azote (gaz hilarant)											34	67
Total	2.339	1.933	2.279	2.402	2.508	2.472	2.657	2.253	2.457	2.578	2.896	1.632

Année ■
Semestre 1 ■

Détention



Commerce





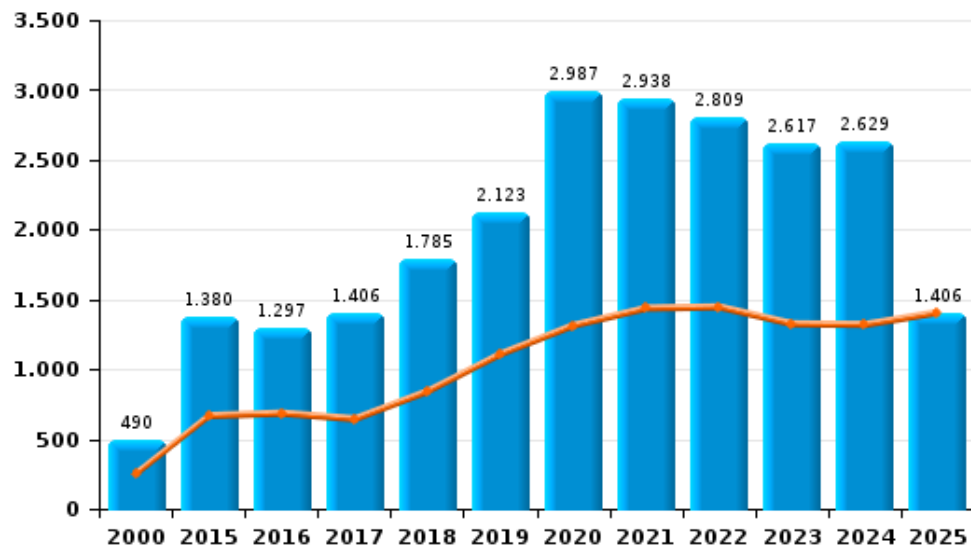
I.5. Catégorie des infractions : Fraude (top 5 des infractions au niveau national 2024)

Brussel (Halle-Vilvoorde)

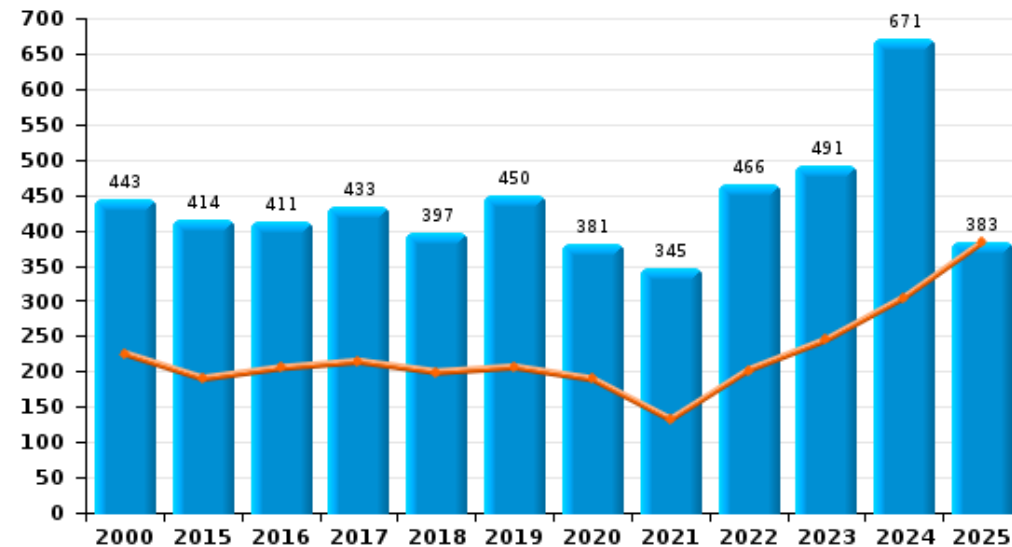
	2000	2015	2016	2017	2018	2019	2020	2021	2022	2023	2024	2025
Escroquerie	490	1.380	1.297	1.406	1.785	2.123	2.987	2.938	2.809	2.617	2.629	1.406
Abus de confiance et infr. apparentées	443	414	411	433	397	450	381	345	466	491	671	383
Détournement et destruction frauduleuse	1.414	183	221	214	207	185	192	175	246	249	225	133
Fraudes: Autres	241	170	132	116	111	143	154	198	215	289	335	142
Recel	170	74	62	112	78	71	69	66	91	88	96	34
Grivèlerie	340	70	51	39	32	51	22	27	40	32	35	10
Infr. liées à l'insolvabilité	6	19	13	6	19	16	20	23	38	46	36	37
Compartiments cachés moyens de transport											6	3
Total	3.104	2.310	2.187	2.326	2.629	3.039	3.825	3.772	3.905	3.812	4.033	2.148

Année ■
Semestre 1 ■

Escroquerie



Abus de confiance et infr. apparentées



PPF/DGR/DRI/BIPOL - Statistiques policières de criminalité (date de clôture: 31/10/2025)
 Les données pour les années 2001 jusqu'à 2014 ne sont plus publiées mais restent disponibles sur demande auprès du service BIPOL.
 Les données pour 2025 ne concernent que le 1er semestre.

STATISTIQUES POLICIERES DE CRIMINALITE

LIEU DE PERPETRATION: ARRONDISSEMENT JUDICIAIRE

Brussel (Halle-Vilvoorde)

PARTIE II : FIGURES CRIMINELLES / PHENOMENES



Brussel (Halle-Vilvoorde)

FC Vol moyen de transport

	2000	2015	2016	2017	2018	2019	2020	2021	2022	2023	2024	2025
Vol de voiture	1.402	446	385	382	432	343	262	274	233	277	269	95
Vol de moto	42	42	39	39	33	48	31	29	46	37	40	22
Carjacking	96	11	6	13	7	8	5	7	17	10	5	6
Homejacking	63	2	3	4	5	6	1	2	4		4	1
Vol dans les garages	139	56	44	29	34	26	11	18	8	10	4	2
Vol de vélomoteur	271	71	90	58	47	76	48	40	69	73	41	24
Vol de vélo	1.128	1.618	1.532	1.294	1.395	1.336	1.098	1.118	1.104	1.114	963	338

FC Cambriolage

	2000	2015	2016	2017	2018	2019	2020	2021	2022	2023	2024	2025
Cambriolage dans habitation	4.379	4.621	3.863	3.219	3.308	3.088	2.387	2.638	3.215	2.766	2.550	973
Cambriolage ds entreprise ou commerce	1.054	737	577	653	565	515	411	377	375	428	334	169
Cambriolage ds service public ou bâtiment administ	238	212	198	175	192	185	144	98	114	98	86	45
Vol au bélier	9	13	4	5	8	5	4	2	4	3	1	2
Cambriolage dans bâtiment (total)	5.632	5.564	4.634	4.043	4.063	3.786	2.940	3.111	3.701	3.291	2.968	1.187



FC Vol autre

	2000	2015	2016	2017	2018	2019	2020	2021	2022	2023	2024	2025
Vol à main armée	341	155	113	124	92	115	68	106	101	90	83	43
Vol avec violence sans arme	409	478	468	410	418	404	361	328	485	366	379	173
Vol dans ou sur un véhicule	3.481	2.391	2.414	2.416	2.171	2.157	1.663	1.610	1.656	1.610	1.989	708
Sacjacking dans une voiture		6	20	2	6	1		2	4		2	1
Vol d'armes et explosifs	98	88	69	68	69	45	39	42	49	59	40	17
Steaming		9	11	9	3	2	6	6	7	4	8	2
Arrachage de sac à main	65	34	25	26	14	14	15	11	7	12	5	3
Vol à l'arraché	213	147	153	143	170	121	103	88	99	90	94	48
Vol à la tire	776	664	486	472	497	519	256	254	337	403	321	140
Vol à l'étalage	589	786	767	743	953	922	702	943	985	873	961	450
Vol par ruse	914	580	422	434	391	318	184	290	309	301	280	103
Vol de métaux	26	70	68	67	62	55	43	52	80	60	78	41
Vol sur les chantiers	167	159	183	143	148	154	180	143	190	144	115	60
Home-invasion		8	4	19	19	17	11	15	10	13	8	2
Vol d'animaux	39	33	34	34	41	35	42	30	33	21	29	13
Vol de cargaison	1	84	99	98	58	45	65	34	29	24	32	28

Criminalité ICT

	2000	2015	2016	2017	2018	2019	2020	2021	2022	2023	2024	2025
Fraude de cartes de paiements	25	211	309	348	283	506	300	222	495	431	326	131
Phishing		4	8	19	57	126	609	657	634	603	652	293
Ransomware			2	19	18	25	7	13	15	20	24	5
Shouldersurfing		27	20	56	34	88	26	22	20	16	10	3
Skimming		39	19	25	13	26	21	8	45	26	7	2



FC Autre

	2000	2015	2016	2017	2018	2019	2020	2021	2022	2023	2024	2025
Violence contre les métiers d'intérêt général	49	113	115	106	117	102	101	91	109	87	99	40
Viol collectif	4	6	3	5	4	6	6	5	4	5	4	
Graffiti	23	209	179	126	106	99	107	101	123	146	121	61
Dégradation de voiture	694	2.081	1.701	1.688	1.675	1.603	1.325	1.342	1.419	1.368	1.358	662
Rixe au couteau	9	12	17	14	16	14	15	27	16	15	20	9

PH Violence intrafamiliale (VIF)

	2000	2015	2016	2017	2018	2019	2020	2021	2022	2023	2024	2025
VIF: physique, dans le couple	253	763	748	815	741	800	728	696	872	838	834	418
VIF: physique, envers des descendants	49	124	144	143	126	121	118	133	136	166	153	94
VIF: physique, envers d'autres membres	415	166	153	122	129	148	134	147	145	169	169	110
VIF: sexuelle, dans le couple		7	7	6	3	3	9	4	7	9	9	2
VIF: sexuelle, envers des descendants	26	24	21	16	20	18	25	19	17	2	2	1
VIF: sexuelle, envers d'autres membres			1			2	1	1		1	2	
VIF: psychique, dans le couple	576	415	492	491	513	486	477	531	488	475	409	210
VIF: psychique, envers des descendants	1	4	33	34	27	15	21	16	23	32	23	13
VIF: psychique, envers d'autres membres	1	18	26	21	23	20	24	24	22	31	37	10
VIF: économique, dans le couple	7	24	29	19	15	38	30	31	34	31	34	13
VIF: économique, envers des descendants	32	1	4	3	3	1	2	2	4	1	1	3
VIF: économique, envers d'autres membres	422	74	66	50	62	51	52	49	60	65	66	32

PH Hormones et dopage

	2000	2015	2016	2017	2018	2019	2020	2021	2022	2023	2024	2025
Dopage humain	1	24	28	37	32	23	15	20	88	34	3	2
Engraissement illégal	2	4	4	5	2	3	4	157	2	3	8	3



PH Drogues

	2000	2015	2016	2017	2018	2019	2020	2021	2022	2023	2024	2025
Vente de cocaïne	1	31	23	27	40	34	47	53	55	57	63	41
Import-export de cocaïne	1	57	49	117	106	61	42	36	80	33	87	13
Production de drogues synthétiques		2	3		2		3	4		3	2	1
Import-export de drogues synthétiques	4	11	162	241	155	174	48	77	44	21	50	12
Vente de drogues synthétiques	12	23	32	20	32	20	25	21	22	19	27	12
Production de cannabis (culture)	2	10	26	23	39	24	31	40	18	14	18	5
Import-export de cannabis en grande quantité		6	4	2	10	5	4	4	20	114	145	55
Vente de cannabis en grande quantité		3		2	3		1	2	7	7	6	3
Import-export d'héroïne	1	7	16	51	39	16	24	37	3	6	6	2
Vente-traffic d'héroïne	1	4	4	2	2	4	2	7	5	6	1	3

PH Trafic d'armes

	2000	2015	2016	2017	2018	2019	2020	2021	2022	2023	2024	2025
Commerce et production d'arme à feu et mun.		28	15	12	10	4	9	8	5	6	10	
Commerce et production d'arme non à feu		221	325	114	5	5	1	1	2	3	2	3

PH Traite des êtres humains

	2000	2015	2016	2017	2018	2019	2020	2021	2022	2023	2024	2025
TEH - exploitation économique	33	5	4	9	9	7	13	5	8	9	5	4
TEH - exploitation sexuelle	15	13	6	6	6	6	10	14	9	12	22	17



PH Violence dans l'espace public

	2000	2015	2016	2017	2018	2019	2020	2021	2022	2023	2024	2025
Violence physique (transport public)	30	65	57	52	65	45	39	63	60	83	62	25
Violence physique (voie publique)	582	650	667	640	685	674	603	619	695	648	705	372
Violence physique (autre endroit public)	143	52	37	41	24	45	60	50	57	51	58	27
Violence physique (endroit accessible au public)	488	399	315	315	382	339	288	254	339	375	380	183
Violence sexuelle (transport public)	7	6	7	8	11	13	13	9	18	12	13	3
Violence sexuelle (voie publique)	92	58	57	77	62	61	56	46	55	48	45	29
Violence sexuelle (autre endroit public)	20	9	10	11	13	21	14	16	19	7	14	8
Violence sexuelle (endroit accessible au public)	48	29	52	39	58	47	31	43	86	70	68	41
Violence psychique (transport public)	26	45	39	43	54	43	35	51	49	68	50	27
Violence psychique (voie publique)	578	456	517	586	585	560	545	590	619	671	716	394
Violence psychique (autre endroit public)	91	73	61	49	47	58	80	50	73	56	57	31
Violence psychique (endroit accessible au public)	1.358	662	450	483	536	574	398	423	451	450	430	209
Vol à main armée (transport public)	8	6	3	1	1	1	1	1	4	4		3
Vol à main armée (voie publique)	91	31	34	38	20	24	22	27	21	31	29	19
Vol à main armée (autre endroit public)	6	4	4	2		6		7	4	3	4	3
Vol à main armée (endroit accessible au public)	113	77	47	53	46	54	27	42	47	30	28	11
Vol avec violence sans arme (transport public)	18	32	26	20	10	9	12	13	14	20	21	8
Vol avec violence sans arme (voie publique)	189	220	206	174	163	121	99	83	114	85	113	54
Vol avec violence sans arme (autre endroit public)	11	16	12	8	15	11	10	12	14	16	9	4
Vol avec violence sans arme (endr. acces. au pub.)	79	70	81	76	73	67	58	51	85	59	61	32

PH Autre

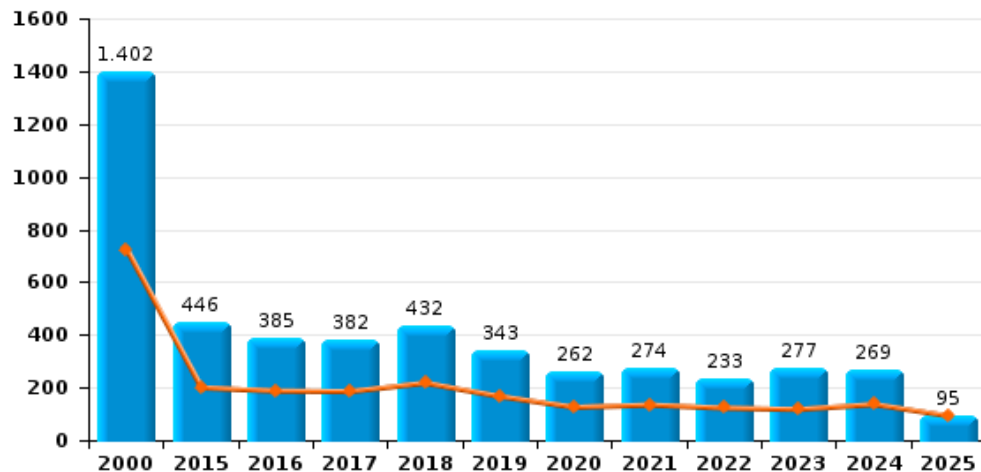
	2000	2015	2016	2017	2018	2019	2020	2021	2022	2023	2024	2025
Faux policiers	6	26	13	18	36	15	12	9	11	16	22	15
Terrorisme, extrémisme et radicalisme		26	44	35	14	17	11	15	13	14	19	6
Cyberharcèlement	115	395	365	370	415	376	414	483	473	442	437	254
Fraude à l'identité	2.215	1.202	853	979	1.080	1.368	1.101	1.300	1.366	1.210	998	426



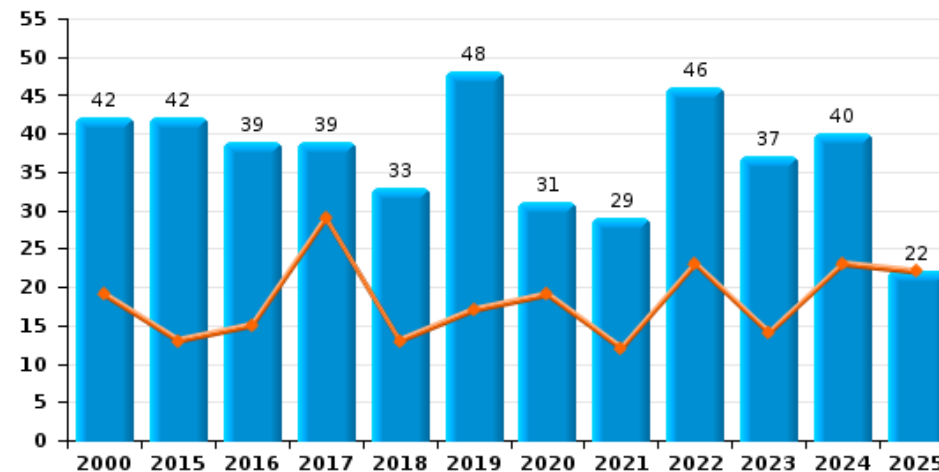
Brussel (Halle-Vilvoorde)

Année	■
Semestre 1	■

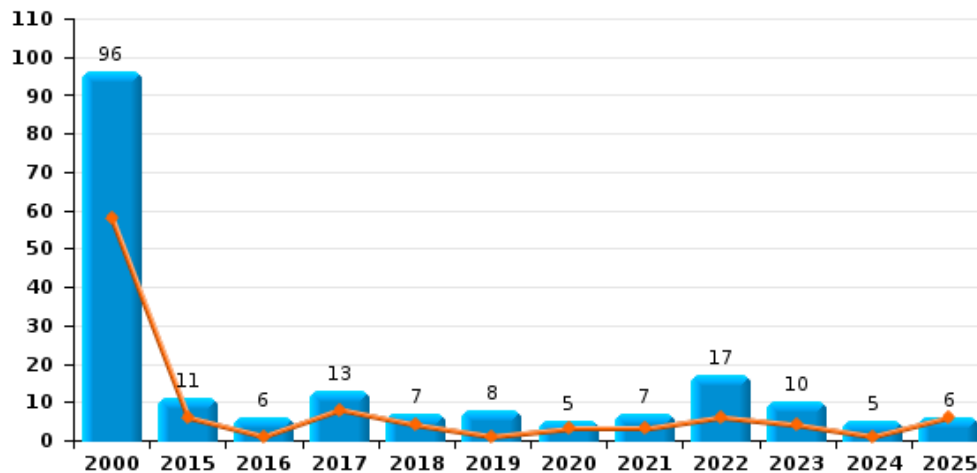
Vol de voiture



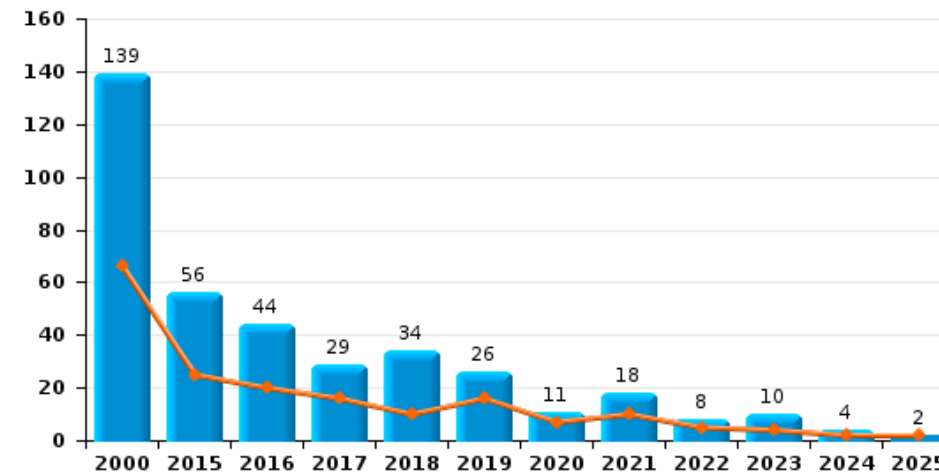
Vol de moto



Carjacking



Vol dans les garages

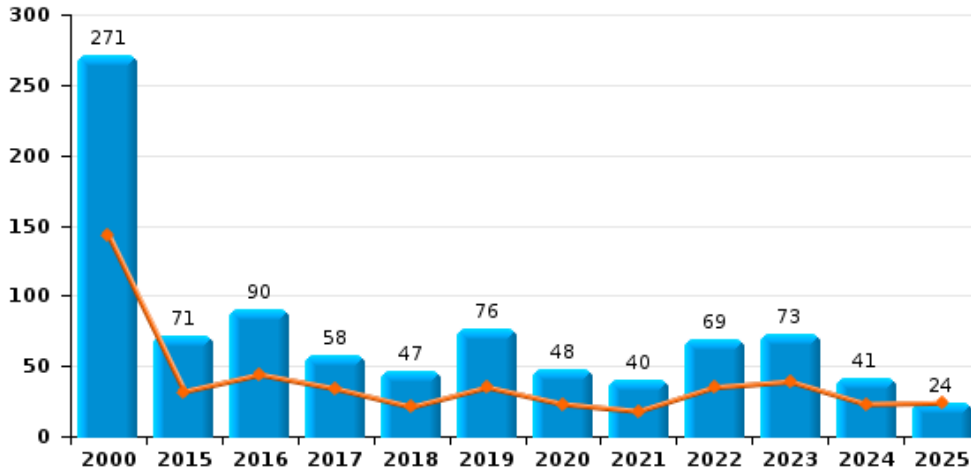




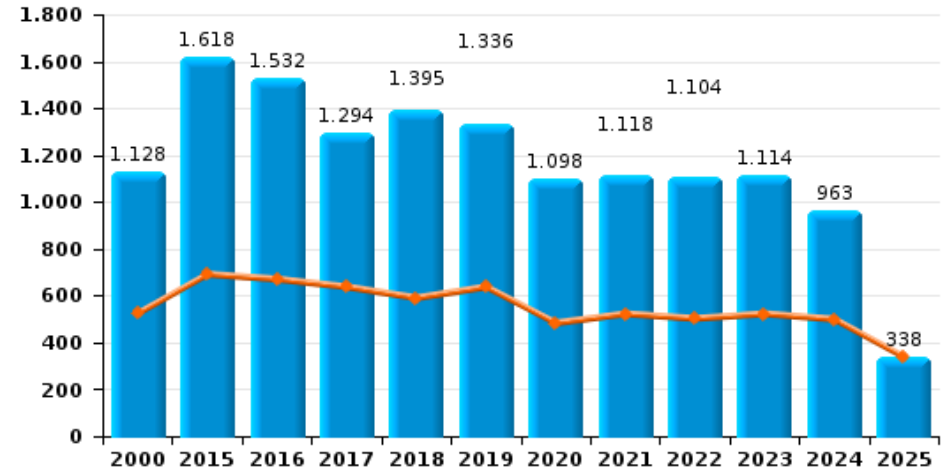
Brussel (Halle-Vilvoorde)

Année	■
Semestre 1	■

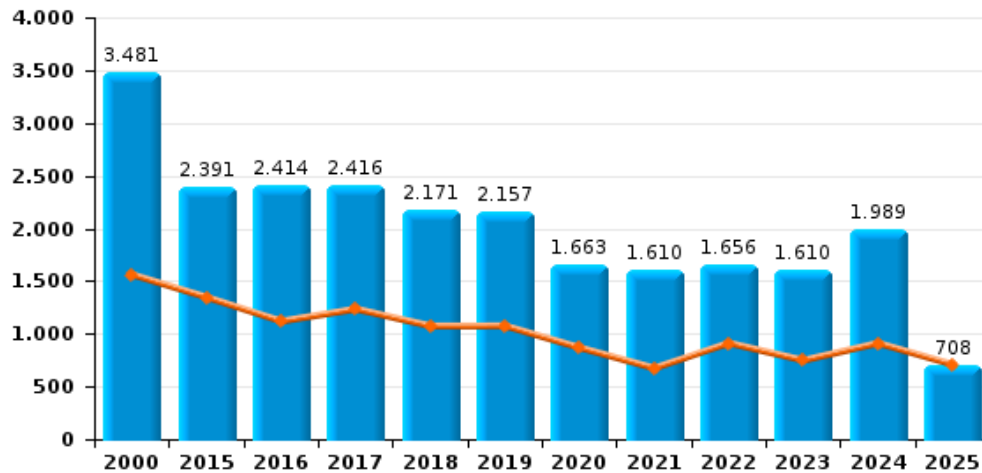
Vol de vélomoteur



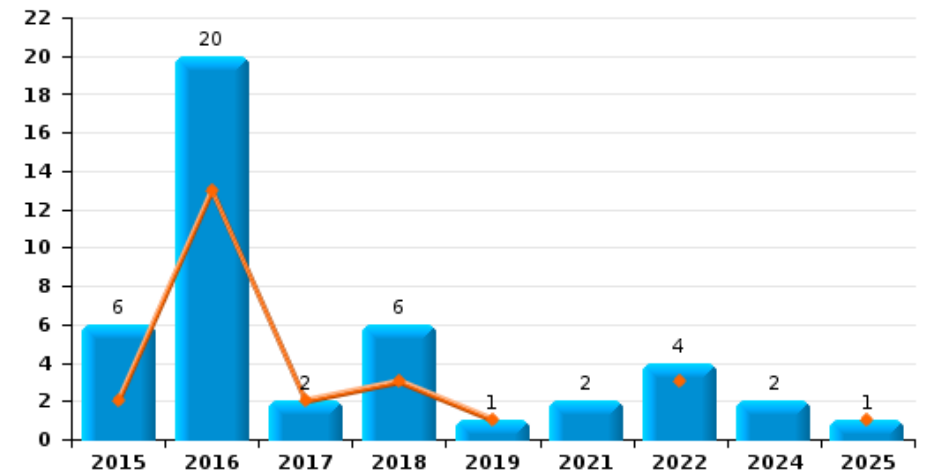
Vol de vélo



Vol dans ou sur un véhicule



Sacjacking dans une voiture

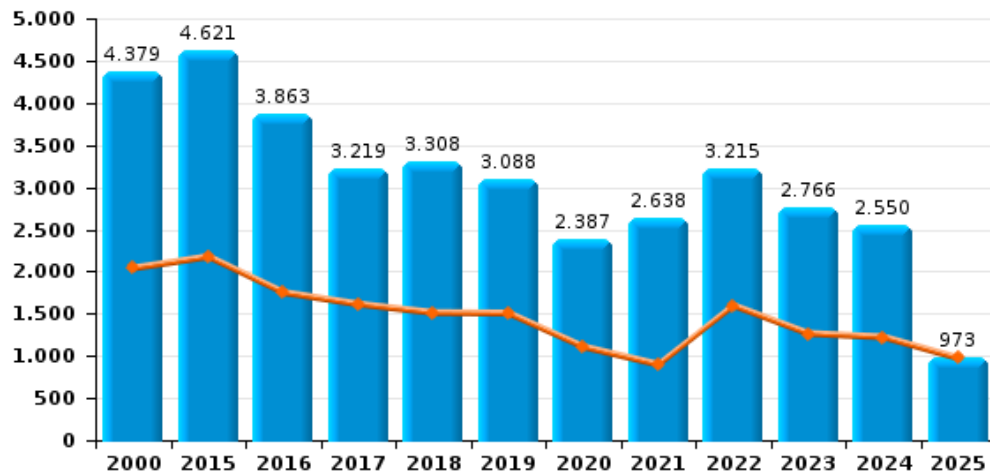




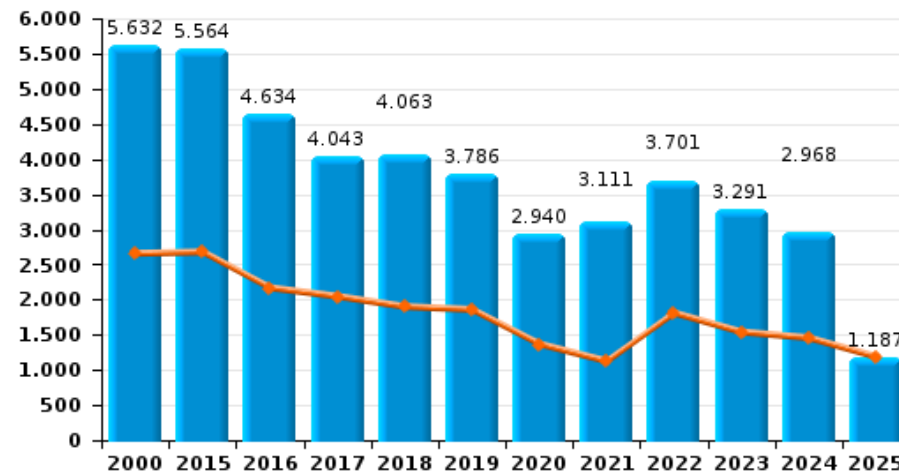
Brussel (Halle-Vilvoorde)

Année ■
Semestre 1 ■

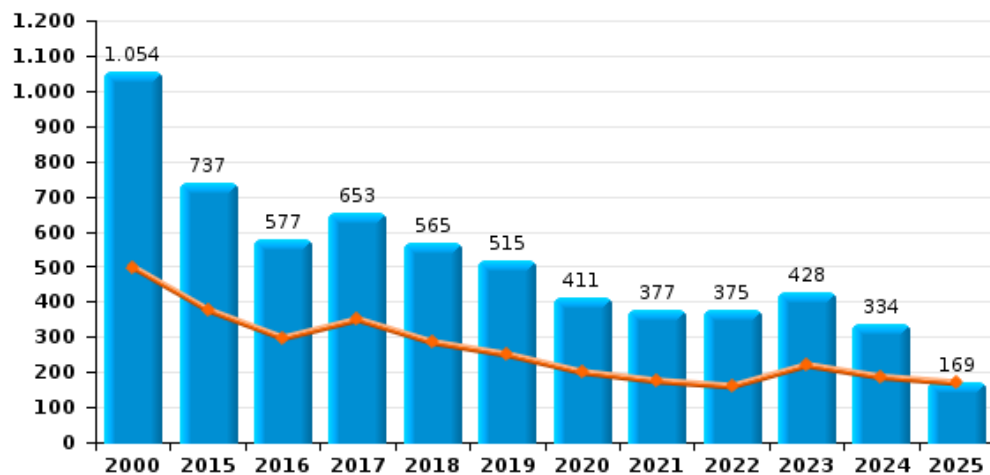
Cambriolage dans habitation



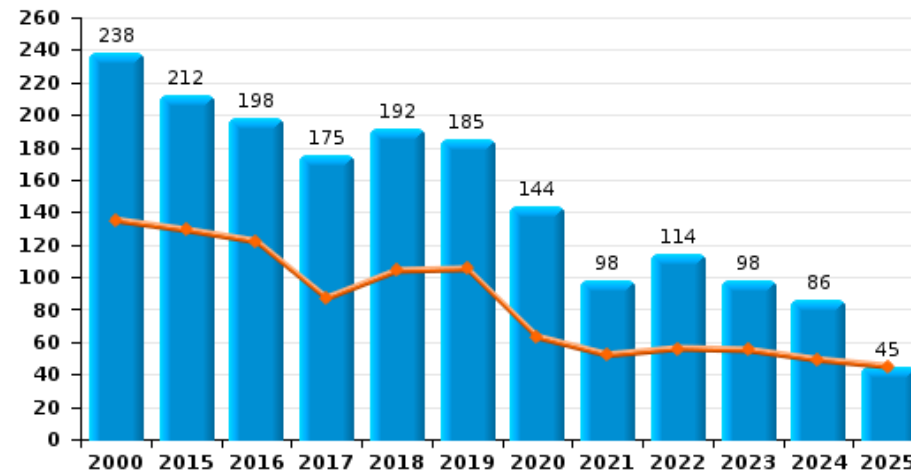
Cambriolage dans bâtiment (total)



Cambriolage ds entreprise ou commerce



Cambriolage ds service public ou bâtiment administ

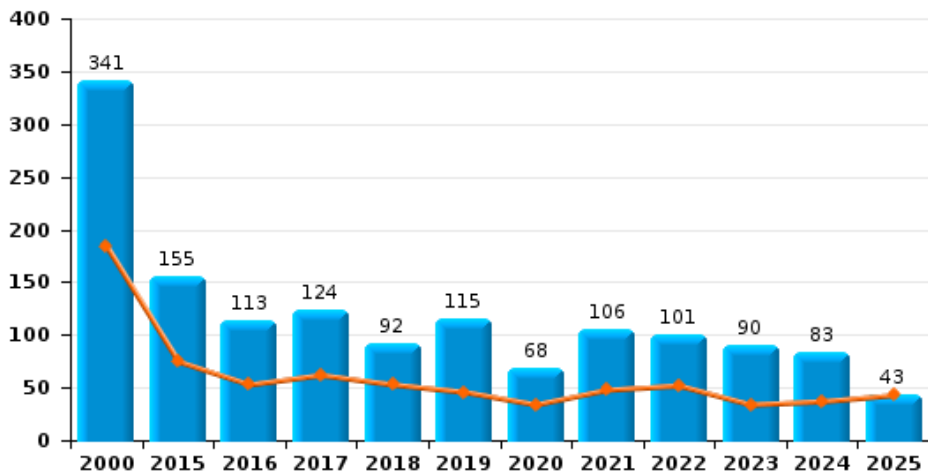




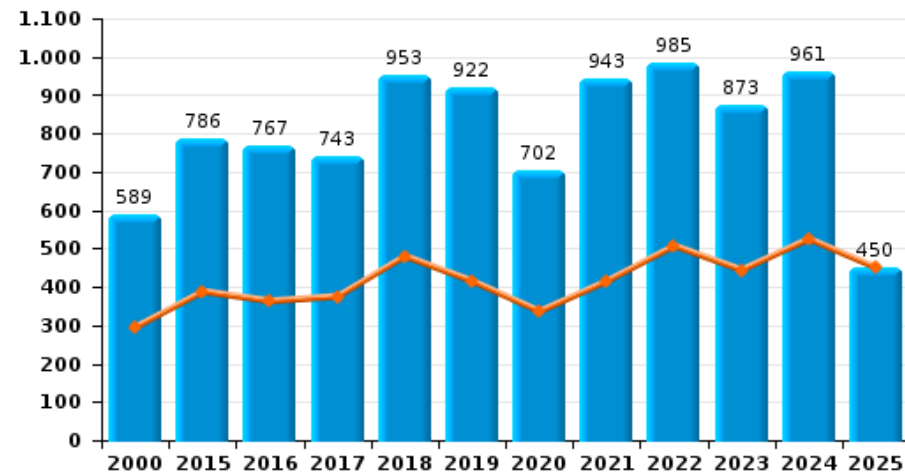
Brussel (Halle-Vilvoorde)

Année ■
Semestre 1 ■

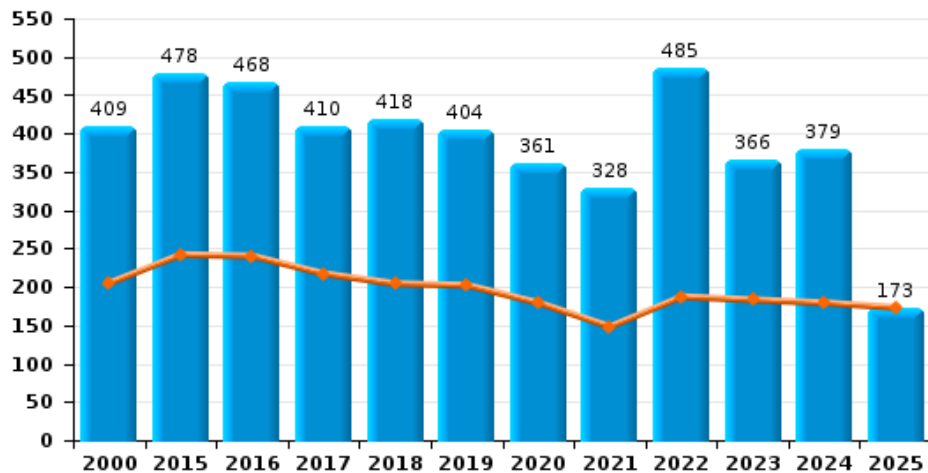
Vol à main armée



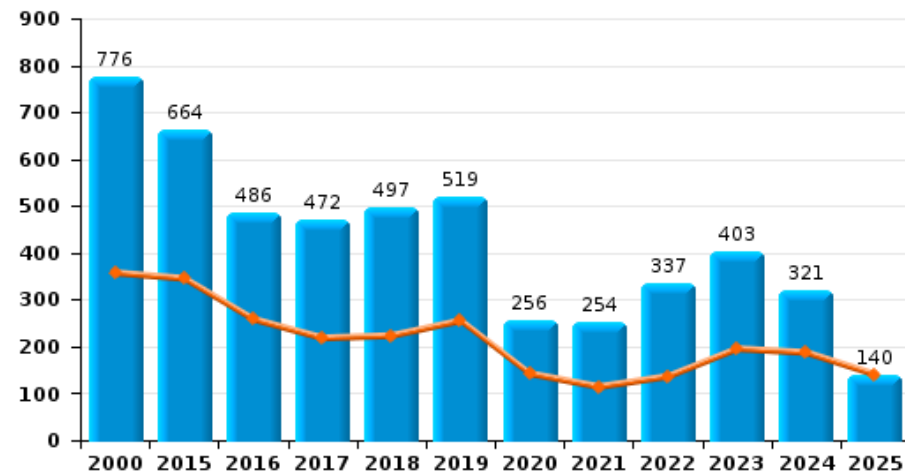
Vol à l'étalage



Vol avec violence sans arme



Vol à la tire

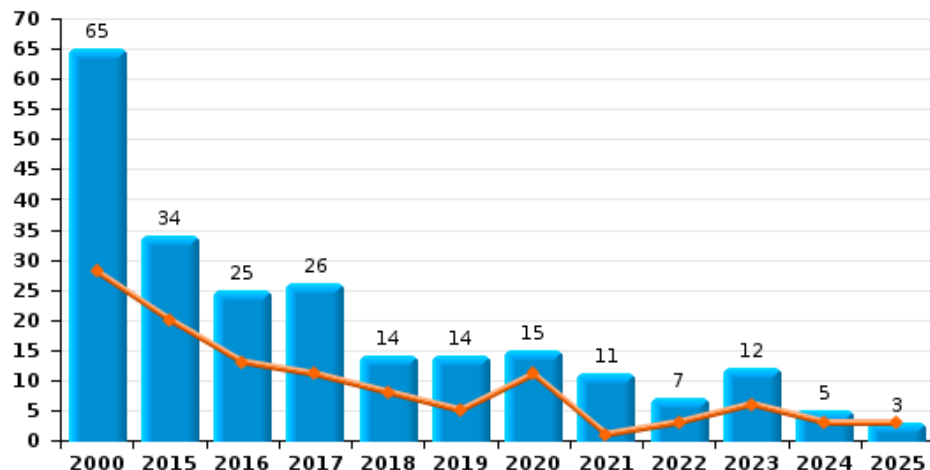




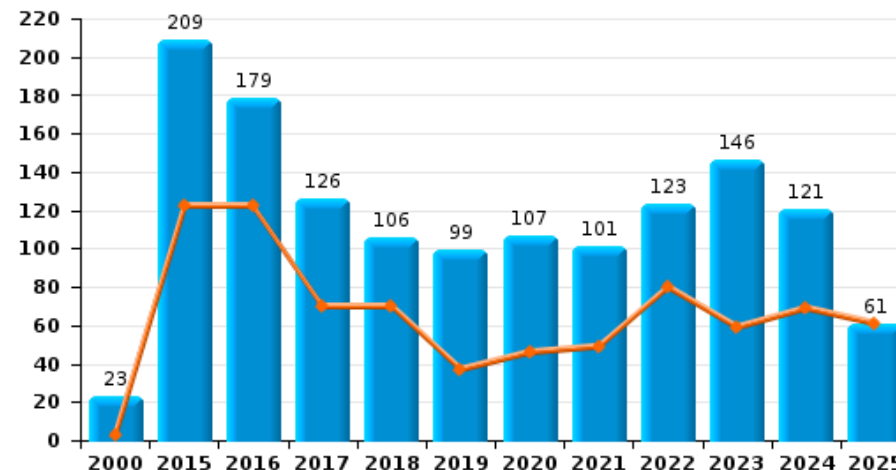
Brussel (Halle-Vilvoorde)

Année ■
Semestre 1 ■

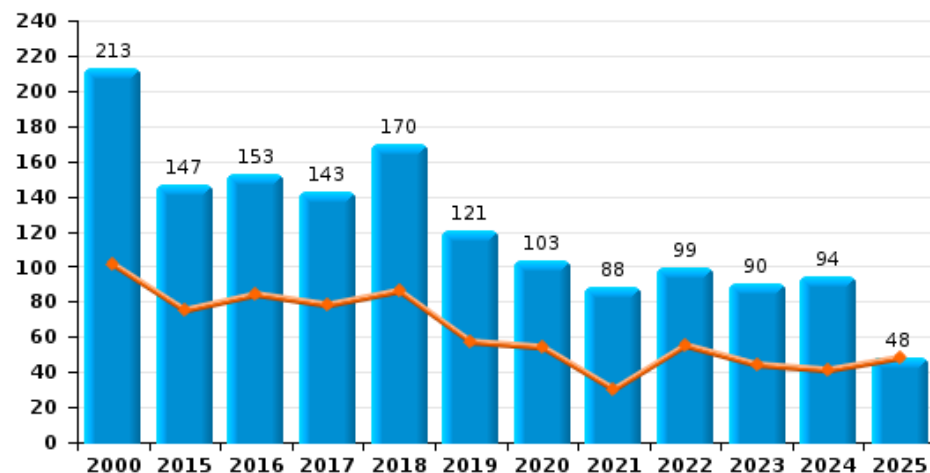
Arrachage de sac à main



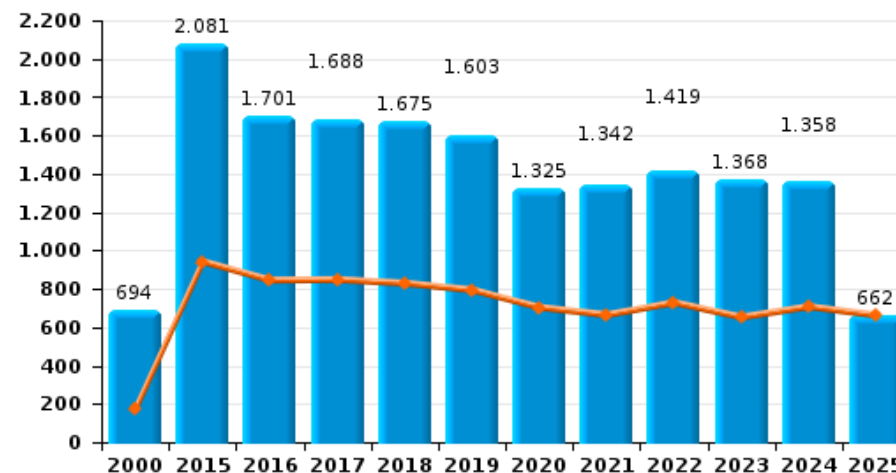
Graffiti



Vol à l'arraché



Dégradation de voiture





Brussel (Halle-Vilvoorde)

FC Vol moyen de transport

		2000	2015	2016	2017	2018	2019	2020	2021	2022	2023	2024	2025
Vol de voiture	Trim 1	379	87	102	83	93	108	71	57	61	42	66	43
	Trim 2	347	114	87	104	126	60	56	79	63	77	72	52
	Trim 3	325	125	88	93	102	76	85	68	53	71	53	
	Trim 4	351	120	108	102	111	99	50	70	56	87	78	
	Total	1.402	446	385	382	432	343	262	274	233	277	269	95
Vol de moto	Trim 1	12	7	6	8	6	8	5	6	9	5	7	11
	Trim 2	7	6	9	21	7	9	14	6	14	9	16	11
	Trim 3	15	21	10	4	14	14	9	10	7	8	8	
	Trim 4	8	8	14	6	6	17	3	7	16	15	9	
	Total	42	42	39	39	33	48	31	29	46	37	40	22
Carjacking	Trim 1	30	3		2	3	1		3	3	1		4
	Trim 2	28	3	1	6	1		3		3	3	1	2
	Trim 3	15	3	3	1	1		2	1	3	3	1	
	Trim 4	23	2	2	4	2	7		3	8	3	3	
	Total	96	11	6	13	7	8	5	7	17	10	5	6
Homejacking	Trim 1	31		3	2	1	3		1	1		1	
	Trim 2	17			2	1	3					1	1
	Trim 3	10				3		1	1	2		2	
	Trim 4	5	2							1			
	Total	63	2	3	4	5	6	1	2	4		4	1
Vol dans les garages	Trim 1	36	9	9	10	7	10	6	2	2			
	Trim 2	30	16	11	6	3	6	1	8	3	4	2	2
	Trim 3	32	18	14	7	14	4	1	3	1	5		
	Trim 4	41	13	10	6	10	6	3	5	2	1	2	
	Total	139	56	44	29	34	26	11	18	8	10	4	2



FC Vol moyen de transport

		2000	2015	2016	2017	2018	2019	2020	2021	2022	2023	2024	2025
Vol de vélomoteur	Trim 1	70	7	17	14	12	15	12	6	9	16	6	8
	Trim 2	73	25	27	20	9	20	11	12	26	23	17	16
	Trim 3	56	24	26	15	16	19	15	9	15	20	7	
	Trim 4	72	15	20	9	10	22	10	13	19	14	11	
Total		271	71	90	58	47	76	48	40	69	73	41	24
Vol de vélo	Trim 1	214	244	264	256	263	285	217	186	212	202	241	127
	Trim 2	310	447	406	381	327	352	266	336	290	320	258	211
	Trim 3	337	481	427	345	407	398	342	302	341	314	237	
	Trim 4	267	446	435	312	398	301	273	294	261	278	227	
Total		1.128	1.618	1.532	1.294	1.395	1.336	1.098	1.118	1.104	1.114	963	338



FC Cambriolage

		2000	2015	2016	2017	2018	2019	2020	2021	2022	2023	2024	2025
Cambriolage dans habitation	Trim 1	953	1.263	1.081	1.027	915	931	783	520	974	797	748	527
	Trim 2	1.087	913	670	586	597	576	324	378	623	468	475	446
	Trim 3	963	980	788	610	579	556	483	606	581	516	523	
	Trim 4	1.376	1.465	1.324	996	1.217	1.025	797	1.134	1.037	985	804	
	Total	4.379	4.621	3.863	3.219	3.308	3.088	2.387	2.638	3.215	2.766	2.550	973
Cambriolage ds entreprise ou commerce	Trim 1	226	198	141	165	149	135	130	75	70	127	94	62
	Trim 2	271	178	155	184	135	114	69	99	89	92	91	107
	Trim 3	282	149	142	139	124	117	109	83	100	88	78	
	Trim 4	275	212	139	165	157	149	103	120	116	121	71	
	Total	1.054	737	577	653	565	515	411	377	375	428	334	169
Cambriolage ds service public ou bâtiment administ	Trim 1	66	79	73	37	56	47	32	33	24	26	26	17
	Trim 2	69	50	49	50	48	58	31	19	32	29	23	28
	Trim 3	54	29	35	42	52	30	43	26	29	16	14	
	Trim 4	49	54	41	46	36	50	38	20	29	27	23	
	Total	238	212	198	175	192	185	144	98	114	98	86	45
Vol au bélier	Trim 1	3	2	2	1	1	3	1	1	1	1		1
	Trim 2	2	2	2	2	4					1		1
	Trim 3	3	3			1	1	2		2			
	Trim 4	1	6		2	2	1	1	1	1	1	1	
	Total	9	13	4	5	8	5	4	2	4	3	1	2
Cambriolage dans bâtiment (total)	Trim 1	1.240	1.537	1.294	1.227	1.120	1.111	945	628	1.067	950	867	606
	Trim 2	1.417	1.140	874	819	780	748	423	496	743	589	589	581
	Trim 3	1.285	1.158	964	791	754	703	635	714	710	620	615	
	Trim 4	1.690	1.729	1.502	1.206	1.409	1.224	937	1.273	1.181	1.132	897	
	Total	5.632	5.564	4.634	4.043	4.063	3.786	2.940	3.111	3.701	3.291	2.968	1.187



FC Vol autre

		2000	2015	2016	2017	2018	2019	2020	2021	2022	2023	2024	2025
Vol à main armée	Trim 1	106	40	28	33	31	27	20	27	26	19	21	26
	Trim 2	78	35	25	29	22	19	14	21	26	15	16	17
	Trim 3	62	40	23	23	17	16	18	28	26	29	16	
	Trim 4	95	40	37	39	22	53	16	30	23	27	30	
	Total	341	155	113	124	92	115	68	106	101	90	83	43
Vol avec violence sans arme	Trim 1	107	128	121	106	88	90	104	83	81	94	88	84
	Trim 2	98	114	119	111	116	112	75	65	106	89	91	89
	Trim 3	86	121	117	90	106	94	98	82	159	93	95	
	Trim 4	118	115	111	103	108	108	84	98	139	90	105	
	Total	409	478	468	410	418	404	361	328	485	366	379	173
Vol dans ou sur un véhicule	Trim 1	750	729	532	562	552	474	498	321	472	368	408	335
	Trim 2	810	616	586	672	521	600	369	352	439	379	502	373
	Trim 3	820	476	551	547	530	543	438	424	363	407	542	
	Trim 4	1.101	570	745	635	568	540	358	513	382	456	537	
	Total	3.481	2.391	2.414	2.416	2.171	2.157	1.663	1.610	1.656	1.610	1.989	708
Sacjacking dans une voiture	Trim 1		2	11	2		1			1			1
	Trim 2			2		3				2			
	Trim 3			3								2	
	Trim 4		4	4		3		2	1				
	Total		6	20	2	6	1	2	4	2	2	2	1
Vol d'armes et explosifs	Trim 1	21	24	20	21	14	14	11	9	14	13	11	11
	Trim 2	18	18	14	14	9	8	11	7	10	12	13	6
	Trim 3	21	26	13	15	18	8	7	11	13	17	9	
	Trim 4	38	20	22	18	28	15	10	15	12	17	7	
	Total	98	88	69	68	69	45	39	42	49	59	40	17



FC Vol autre

		2000	2015	2016	2017	2018	2019	2020	2021	2022	2023	2024	2025
Steaming	Trim 1		3	4	4		1	1	6	3	1	2	2
	Trim 2		2	1	4						1	2	
	Trim 3		2	3	1	1		2		2	1	1	
	Trim 4		2	3		2	1	3		2	1	3	
	Total			9	11	9	3	2	6	6	7	4	8
Arrachage de sac à main	Trim 1	14	17	8	6	4	4	8	1		5	1	1
	Trim 2	14	3	5	5	4	1	3		3	1	2	2
	Trim 3	17	4	5	11	2	5	1	5		3		
	Trim 4	20	10	7	4	4	4	3	5	4	3	2	
	Total	65	34	25	26	14	14	15	11	7	12	5	3
Vol à l'arraché	Trim 1	52	50	49	31	32	27	34	14	19	23	17	30
	Trim 2	49	25	35	47	54	30	20	16	36	21	24	18
	Trim 3	57	28	31	31	45	34	18	31	26	26	25	
	Trim 4	55	44	38	34	39	30	31	27	18	20	28	
	Total	213	147	153	143	170	121	103	88	99	90	94	48
Vol à la tire	Trim 1	178	170	143	94	117	131	89	52	61	93	84	72
	Trim 2	179	175	115	124	106	124	53	62	75	102	103	68
	Trim 3	193	186	115	118	140	149	70	88	107	119	68	
	Trim 4	226	133	113	136	134	115	44	52	94	89	66	
	Total	776	664	486	472	497	519	256	254	337	403	321	140
Vol à l'étalage	Trim 1	157	202	183	197	276	209	211	222	293	238	260	241
	Trim 2	138	186	180	178	204	206	125	193	214	206	265	209
	Trim 3	118	185	189	157	210	221	176	226	196	197	209	
	Trim 4	176	213	215	211	263	286	190	302	282	232	227	
	Total	589	786	767	743	953	922	702	943	985	873	961	450



FC Vol autre

		2000	2015	2016	2017	2018	2019	2020	2021	2022	2023	2024	2025
Vol par ruse	Trim 1	218	148	127	112	94	96	55	67	79	80	64	54
	Trim 2	268	132	71	91	129	66	31	57	96	91	92	49
	Trim 3	192	141	105	99	95	74	49	57	56	63	67	
	Trim 4	236	159	119	132	73	82	49	109	78	67	57	
	Total	914	580	422	434	391	318	184	290	309	301	280	103
Vol de métaux	Trim 1	7	22	22	16	11	15	15	7	18	9	12	14
	Trim 2	8	17	18	20	8	15	5	17	24	25	19	27
	Trim 3	7	18	17	21	18	12	13	8	20	15	16	
	Trim 4	4	13	11	10	25	13	10	20	18	11	31	
	Total	26	70	68	67	62	55	43	52	80	60	78	41
Vol sur les chantiers	Trim 1	44	32	54	44	47	38	39	38	52	47	32	29
	Trim 2	45	35	56	36	40	37	52	34	51	38	30	31
	Trim 3	32	42	39	22	29	42	33	31	43	25	20	
	Trim 4	46	50	34	41	32	37	56	40	44	34	33	
	Total	167	159	183	143	148	154	180	143	190	144	115	60
Home-invasion	Trim 1		2		5	4	3	8	5	2	2	2	
	Trim 2		4	1	7	1	3	1	3	3	1	1	2
	Trim 3			1	6	8	5	1	4	2	2	3	
	Trim 4		2	2	1	6	6	1	3	3	8	2	
	Total		8	4	19	19	17	11	15	10	13	8	2
Vol d'animaux	Trim 1	11	6	4	5	5	3	11	3	4	4	7	6
	Trim 2	10	11	10	11	17	11	11	16	16	10	8	7
	Trim 3	8	8	10	11	12	7	12	5	7	3	11	
	Trim 4	10	8	10	7	7	14	8	6	6	4	3	
	Total	39	33	34	34	41	35	42	30	33	21	29	13



FC Vol autre

		2000	2015	2016	2017	2018	2019	2020	2021	2022	2023	2024	2025
Vol de cargaison	Trim 1		15	12	27	11	12	11	18	6	9	6	18
	Trim 2		34	16	26	8	10	20	5	10	5	5	10
	Trim 3		16	42	25	13	11	25	6	8	4	8	
	Trim 4	1	19	29	20	26	12	9	5	5	6	13	
Total		1	84	99	98	58	45	65	34	29	24	32	28



Criminalité ICT

		2000	2015	2016	2017	2018	2019	2020	2021	2022	2023	2024	2025
Fraude de cartes de paiements	Trim 1	13	36	76	108	54	113	74	48	105	164	67	79
	Trim 2	5	53	63	67	53	115	83	53	117	87	61	52
	Trim 3	4	67	66	76	71	167	80	60	134	101	103	
	Trim 4	3	55	104	97	105	111	63	61	139	79	95	
Total		25	211	309	348	283	506	300	222	495	431	326	131
Phishing	Trim 1		2	1	4	11	18	88	160	223	205	205	158
	Trim 2			5	6	17	20	192	92	152	106	167	135
	Trim 3		1	2	5	13	38	141	139	108	138	130	
	Trim 4		1		4	16	50	188	266	151	154	150	
Total			4	8	19	57	126	609	657	634	603	652	293
Ransomware	Trim 1				3	4	6	3	4	4	5	10	2
	Trim 2				2	2	11	2	2	1	2	7	3
	Trim 3				7	7	2	2	4	4	6	4	
	Trim 4			2	7	5	6		3	6	7	3	
Total				2	19	18	25	7	13	15	20	24	5
Shouldersurfing	Trim 1		3	8	25	11	26	12	7	3	11	4	2
	Trim 2		6	5	10	1	16	6	6	3		1	1
	Trim 3		15	5	11	4	25	3	2	8	3	4	
	Trim 4		3	2	10	18	21	5	7	6	2	1	
Total			27	20	56	34	88	26	22	20	16	10	3
Skimming	Trim 1		4	4	1	4	2	2	1	2	13	2	1
	Trim 2		3	4	5	6	9	10	2	25	5		1
	Trim 3		14	1	5	2	7	3	2	9	7	2	
	Trim 4		18	10	14	1	8	6	3	9	1	3	
Total			39	19	25	13	26	21	8	45	26	7	2



FC Autre

		2000	2015	2016	2017	2018	2019	2020	2021	2022	2023	2024	2025
Violence contre les métiers d'intérêt général	Trim 1	11	26	33	32	30	31	39	24	21	20	34	14
	Trim 2	13	30	25	21	39	28	16	20	28	27	29	26
	Trim 3	11	31	30	24	26	23	25	30	26	19	20	
	Trim 4	14	26	27	29	22	20	21	17	34	21	16	
	Total	49	113	115	106	117	102	101	91	109	87	99	40
Viol collectif	Trim 1	2			2	1	1	2		1	1	1	
	Trim 2		2	1	1	2	1	2	2	1		1	
	Trim 3		4	1			4	1		1	1	1	
	Trim 4	2		1	2	1		1	3	1	3	1	
	Total	4	6	3	5	4	6	6	5	4	5	4	
Graffiti	Trim 1		64	61	37	34	10	23	25	41	21	27	32
	Trim 2	3	58	61	33	36	27	23	24	39	38	42	29
	Trim 3	11	42	28	33	19	23	25	24	20	43	25	
	Trim 4	9	45	29	23	17	39	36	28	23	44	27	
	Total	23	209	179	126	106	99	107	101	123	146	121	61
Dégradation de voiture	Trim 1	9	459	385	395	384	395	390	330	332	293	367	331
	Trim 2	165	483	460	453	445	399	313	334	396	359	340	331
	Trim 3	244	625	440	416	402	414	351	367	375	375	354	
	Trim 4	276	514	416	424	444	395	271	311	316	341	297	
	Total	694	2.081	1.701	1.688	1.675	1.603	1.325	1.342	1.419	1.368	1.358	662
Rixe au couteau	Trim 1	1		5	1	1	2	4	7	6	9	3	6
	Trim 2	3	3	5	6	6	4	5	7	3	5	5	3
	Trim 3	1	7	3	4	6	4	3	7	3	1	7	
	Trim 4	4	2	4	3	3	4	3	6	4		5	
	Total	9	12	17	14	16	14	15	27	16	15	20	9



PH Violence intrafamiliale (VIF)

		2000	2015	2016	2017	2018	2019	2020	2021	2022	2023	2024	2025
VIF: physique, dans le couple	Trim 1	63	188	176	189	169	185	191	186	193	211	210	191
	Trim 2	51	189	210	232	202	224	196	172	216	230	229	227
	Trim 3	70	206	185	193	196	208	178	178	239	218	193	
	Trim 4	69	180	177	201	174	183	163	160	224	179	202	
	Total	253	763	748	815	741	800	728	696	872	838	834	418
VIF: physique, envers des descendants	Trim 1	8	27	36	30	29	32	20	32	33	35	44	37
	Trim 2	16	31	43	42	31	37	32	34	32	40	40	57
	Trim 3	8	38	35	40	40	22	35	31	37	43	33	
	Trim 4	17	28	30	31	26	30	31	36	34	48	36	
	Total	49	124	144	143	126	121	118	133	136	166	153	94
VIF: physique, envers d'autres membres	Trim 1	97	43	42	25	39	37	36	41	36	32	44	57
	Trim 2	115	40	40	26	21	41	38	37	32	42	54	53
	Trim 3	113	39	40	38	28	32	30	35	40	51	30	
	Trim 4	90	44	31	33	41	38	30	34	37	44	41	
	Total	415	166	153	122	129	148	134	147	145	169	169	110
VIF: sexuelle, dans le couple	Trim 1				1	1			1	1	1	2	1
	Trim 2				1	1	1	1		1	3	2	1
	Trim 3		4	5	3		1	4		1	3		
	Trim 4		3	2	1	1	1	4	3	4	2	5	
	Total		7	7	6	3	3	9	4	7	9	9	2
VIF: sexuelle, envers des descendants	Trim 1	10	7	6	4	6	4	6	6	10	1	2	
	Trim 2	5	3	5	9	5	3	11	5	5			1
	Trim 3	4	9	7	2	5	3	1	5				
	Trim 4	7	5	3	1	4	8	7	3	2	1		
	Total	26	24	21	16	20	18	25	19	17	2	2	1



PH Violence intrafamiliale (VIF)

		2000	2015	2016	2017	2018	2019	2020	2021	2022	2023	2024	2025
VIF: sexuelle, envers d'autres membres	Trim 1			1				1					
	Trim 2						1					1	
	Trim 3								1		1	1	
	Trim 4						1						
	Total			1				2	1	1		1	2
VIF: psychique, dans le couple	Trim 1	130	85	129	121	143	142	125	134	115	123	103	112
	Trim 2	159	94	116	113	116	114	104	114	126	116	66	98
	Trim 3	128	102	132	144	141	107	132	136	107	117	124	
	Trim 4	159	134	115	113	113	123	116	147	140	119	116	
	Total	576	415	492	491	513	486	477	531	488	475	409	210
VIF: psychique, envers des descendants	Trim 1			11	8	7	6	7	4	6	8	5	6
	Trim 2	1		8	7	13	2	4	7	4	9	5	7
	Trim 3		2	9	14	6	4	5	3	9	6	8	
	Trim 4		2	5	5	1	3	5	2	4	9	5	
	Total	1	4	33	34	27	15	21	16	23	32	23	13
VIF: psychique, envers d'autres membres	Trim 1	1	4	10	4	7	7	3	6	4	5	8	6
	Trim 2		2	10	3	3	7	8	8	5	14	7	4
	Trim 3		8	4	9	7	2	7	8	6	8	15	
	Trim 4		4	2	5	6	4	6	2	7	4	7	
	Total	1	18	26	21	23	20	24	24	22	31	37	10
VIF: économique, dans le couple	Trim 1	3	5	11	3	2	3	8	8	11	9	9	5
	Trim 2	2	6	7	8	4	11	8	5	6	5	11	8
	Trim 3	1	5	5	4	5	11	8	8	9	10	7	
	Trim 4	1	8	6	4	4	13	6	10	8	7	7	
	Total	7	24	29	19	15	38	30	31	34	31	34	13



PH Violence intrafamiliale (VIF)

		2000	2015	2016	2017	2018	2019	2020	2021	2022	2023	2024	2025
VIF: économique, envers des descendants	Trim 1	8		3		2		1		1			3
	Trim 2	10		1	1				1	3		1	
	Trim 3	4	1		2				1		1		
	Trim 4	10				1	1	1					
Total		32	1	4	3	3	1	2	2	4	1	1	3
VIF: économique, envers d'autres membres	Trim 1	107	19	21	8	16	15	21	13	14	20	16	19
	Trim 2	89	26	19	14	16	10	9	12	14	17	21	13
	Trim 3	114	17	12	11	14	16	11	10	13	15	11	
	Trim 4	112	12	14	17	16	10	11	14	19	13	18	
Total		422	74	66	50	62	51	52	49	60	65	66	32

PH Hormones et dopage

		2000	2015	2016	2017	2018	2019	2020	2021	2022	2023	2024	2025
Dopage humain	Trim 1		6	5	11	6	5	2	5	1	21		
	Trim 2		8	11	10	13	9	2	3	15	7	1	2
	Trim 3		4	2	10	5	3	8	5	32	4		
	Trim 4	1	6	10	6	8	6	3	7	40	2	2	
Total		1	24	28	37	32	23	15	20	88	34	3	2
Engraissement illégal	Trim 1		2	2			1		20		2	2	2
	Trim 2	2			1		1	1	133	1		3	1
	Trim 3			1	1	2	1		1		1	1	
	Trim 4		2	1	3			3	3	1		2	
Total		2	4	4	5	2	3	4	157	2	3	8	3

PH Drogues

		2000	2015	2016	2017	2018	2019	2020	2021	2022	2023	2024	2025
Vente de cocaïne	Trim 1		10	9	4	11	12	12	11	7	20	16	24



PH Drogues

		2000	2015	2016	2017	2018	2019	2020	2021	2022	2023	2024	2025
Vente de cocaïne	Trim 2		7	6	8	12	9	16	21	14	15	15	17
	Trim 3		11	4	7	8	7	8	14	14	10	15	
	Trim 4	1	3	4	8	9	6	11	7	20	12	17	
	Total	1	31	23	27	40	34	47	53	55	57	63	41
Import-export de cocaïne	Trim 1	1	12	13	23	11	29	20	8	16	13	5	7
	Trim 2		15	11	17	12	9	3	6	16	7	25	6
	Trim 3		13	14	48	39	11	12	14	21		35	
	Trim 4		17	11	29	44	12	7	8	27	13	22	
Total	1	57	49	117	106	61	42	36	80	33	87	13	
Production de drogues synthétiques	Trim 1		1			1		1	1		1		
	Trim 2		1	1					2		1	1	1
	Trim 3			2				2	1		1	1	
	Trim 4				1								
Total		2	3		2		3	4		3	2	1	
Import-export de drogues synthétiques	Trim 1	1	8	36	81	13	85	19	20	9	9	11	5
	Trim 2	1		56	18	6	43	2	20	13	4	21	7
	Trim 3	1		30	80	36	40	12	27	11	3	7	
	Trim 4	1	3	40	62	100	6	15	10	11	5	11	
Total	4	11	162	241	155	174	48	77	44	21	50	12	
Vente de drogues synthétiques	Trim 1	3	8	8	4	14	6	5	4	5	6	6	8
	Trim 2	3	4	15	6	12	5	11	5	3	5	6	4
	Trim 3	4	7	4	4	4	4	2	9	9	5	8	
	Trim 4	2	4	5	6	2	5	7	3	5	3	7	
Total	12	23	32	20	32	20	25	21	22	19	27	12	



PH Drogues

		2000	2015	2016	2017	2018	2019	2020	2021	2022	2023	2024	2025
Production de cannabis (culture)	Trim 1		1	9	2	8	7	7	8	3	4	4	3
	Trim 2		3	2	5	13	6	5	11	4	3	6	2
	Trim 3	1	4	9	11	11	7	10	13	8	3	6	
	Trim 4	1	2	6	5	7	4	9	8	3	4	2	
	Total	2	10	26	23	39	24	31	40	18	14	18	5
Import-export de cannabis en grande quantité	Trim 1		1	3	1	3	4			3	9	31	28
	Trim 2		3			2				6	69	87	27
	Trim 3					2		3	1	1	25	7	
	Trim 4		2	1	1	3	1	1	3	10	11	20	
	Total		6	4	2	10	5	4	4	20	114	145	55
Vente de cannabis en grande quantité	Trim 1		2		2	1				1		2	1
	Trim 2		1					1	2	2	2	2	2
	Trim 3					2				2	3	2	
	Trim 4									2	2		
	Total		3		2	3		1	2	7	7	6	3
Import-export d'héroïne	Trim 1			1	13	8	8	3	12	3	1	2	1
	Trim 2	1	2	4	8	14	3		7		2	2	1
	Trim 3		4	3	19	11	1	7	13			1	
	Trim 4		1	8	11	6	4	14	5		3	1	
	Total	1	7	16	51	39	16	24	37	3	6	6	2
Vente-traffic d'héroïne	Trim 1			2		2	1		1	1	1	1	3
	Trim 2						1	1	4	3	3		
	Trim 3	1		1	1			1	2	1	2		
	Trim 4		4	1	1		2						
	Total	1	4	4	2	2	4	2	7	5	6	1	3



PH Trafic d'armes

		2000	2015	2016	2017	2018	2019	2020	2021	2022	2023	2024	2025
Commerce et production d'arme à feu et mun.	Trim 1		9	3	3	2	2	3	5	3	1		
	Trim 2		5	2	2	1	1	1	1	1	3	8	
	Trim 3		3	4	5	2		3	1	1		1	
	Trim 4		11	6	2	5	1	2	1		2	1	
Total			28	15	12	10	4	9	8	5	6	10	
Commerce et production d'arme non à feu	Trim 1		33	138	54	2	2		1		2		2
	Trim 2		47	69	36		2						1
	Trim 3		54	67	21	1	1				1	2	
	Trim 4		87	51	3	2		1		2			
Total			221	325	114	5	5	1	1	2	3	2	3

PH Traite des êtres humains

		2000	2015	2016	2017	2018	2019	2020	2021	2022	2023	2024	2025
TEH - exploitation économique	Trim 1	5	2	2	1	3	1	4	2		2	1	1
	Trim 2	5	2		1	3	2	2		4	1	2	3
	Trim 3	9	1	2	5	1	4	2		2	3	1	
	Trim 4	14			2	2		5	3	2	3	1	
Total		33	5	4	9	9	7	13	5	8	9	5	4
TEH - exploitation sexuelle	Trim 1	6	3	1	1	3		2	2	3	4	7	6
	Trim 2	4	4		2	1	2	2	6		3	5	11
	Trim 3	3	3	1	2	2	3	5	5	3	3	7	
	Trim 4	2	3	4	1		1	1	1	3	2	3	
Total		15	13	6	6	6	6	10	14	9	12	22	17

PH Violence dans l'espace public

2000	2015	2016	2017	2018	2019	2020	2021	2022	2023	2024	2025
------	------	------	------	------	------	------	------	------	------	------	------



PH Violence dans l'espace public

		2000	2015	2016	2017	2018	2019	2020	2021	2022	2023	2024	2025
Violence physique (transport public)	Trim 1	6	11	18	14	17	11	20	16	19	17	14	5
	Trim 2	8	16	15	7	18	12	1	17	13	19	14	20
	Trim 3	7	24	11	21	17	10	12	15	11	21	12	
	Trim 4	9	14	13	10	13	12	6	15	17	26	22	
	Total	30	65	57	52	65	45	39	63	60	83	62	25
Violence physique (voie publique)	Trim 1	135	143	163	145	133	138	135	132	148	142	147	172
	Trim 2	162	184	180	198	218	190	165	174	205	196	213	200
	Trim 3	145	168	175	129	199	177	168	162	181	176	186	
	Trim 4	140	155	149	168	135	169	135	151	161	134	159	
	Total	582	650	667	640	685	674	603	619	695	648	705	372
Violence physique (autre endroit public)	Trim 1	19	8	4	8	5	11	14	15	14	7	10	10
	Trim 2	53	16	9	13	4	17	20	14	18	15	13	17
	Trim 3	45	18	12	9	11	12	14	13	12	18	17	
	Trim 4	26	10	12	11	4	5	12	8	13	11	18	
	Total	143	52	37	41	24	45	60	50	57	51	58	27
Violence physique (endroit accessible au public)	Trim 1	132	98	78	63	82	94	97	40	71	102	93	90
	Trim 2	127	98	82	69	100	84	59	63	85	96	100	93
	Trim 3	94	94	85	86	105	80	69	87	100	91	86	
	Trim 4	135	109	70	97	95	81	63	64	83	86	101	
	Total	488	399	315	315	382	339	288	254	339	375	380	183
Violence sexuelle (transport public)	Trim 1	2	2	1	1	4	1	5		1	3	3	
	Trim 2	2	1	3	3	2	7	1	3	7	2	4	3
	Trim 3	2	2	2	1	2	2	3	4	6	4	3	
	Trim 4	1	1	1	3	3	3	4	2	4	3	3	
	Total	7	6	7	8	11	13	13	9	18	12	13	3



PH Violence dans l'espace public

		2000	2015	2016	2017	2018	2019	2020	2021	2022	2023	2024	2025
Violence sexuelle (voie publique)	Trim 1	21	12	9	19	19	14	19	10	13	11	12	14
	Trim 2	22	23	17	25	14	16	16	8	6	16	12	15
	Trim 3	24	14	10	17	15	23	12	15	24	13	14	
	Trim 4	25	9	21	16	14	8	9	13	12	8	7	
	Total	92	58	57	77	62	61	56	46	55	48	45	29
Violence sexuelle (autre endroit public)	Trim 1		1	1	1	3	3	1		3		3	1
	Trim 2	9	6	2	3	2	5	7	8	8	6	4	7
	Trim 3	9	2	5	1	5	10	2	5	4	1	6	
	Trim 4	2		2	6	3	3	4	3	4		1	
	Total	20	9	10	11	13	21	14	16	19	7	14	8
Violence sexuelle (endroit accessible au public)	Trim 1	16	4	9	4	13	6	10	4	15	18	13	19
	Trim 2	9	13	16	13	17	10	9	10	23	19	21	22
	Trim 3	15	5	10	13	19	13	6	14	32	14	14	
	Trim 4	8	7	17	9	9	18	6	15	16	19	20	
	Total	48	29	52	39	58	47	31	43	86	70	68	41
Violence psychique (transport public)	Trim 1	5	11	9	12	13	10	9	13	13	13	16	10
	Trim 2	5	11	12	15	14	14	6	19	14	21	18	17
	Trim 3	10	16	10	6	12	6	9	11	5	12	7	
	Trim 4	6	7	8	10	15	13	11	8	17	22	9	
	Total	26	45	39	43	54	43	35	51	49	68	50	27
Violence psychique (voie publique)	Trim 1	130	99	116	136	141	130	114	134	143	141	172	182
	Trim 2	151	137	143	150	174	146	133	176	170	182	191	212
	Trim 3	157	106	139	139	144	150	161	153	135	181	185	
	Trim 4	140	114	119	161	126	134	137	127	171	167	168	
	Total	578	456	517	586	585	560	545	590	619	671	716	394



PH Violence dans l'espace public

		2000	2015	2016	2017	2018	2019	2020	2021	2022	2023	2024	2025
Violence psychique (autre endroit public)	Trim 1	17	14	14	10	10	14	16	14	17	12	10	13
	Trim 2	15	19	12	15	10	18	28	13	21	17	19	18
	Trim 3	33	23	20	14	16	12	18	14	17	20	17	
	Trim 4	26	17	15	10	11	14	18	9	18	7	11	
	Total	91	73	61	49	47	58	80	50	73	56	57	31
Violence psychique (endroit accessible au public)	Trim 1	411	120	134	130	119	171	115	89	90	129	102	111
	Trim 2	373	159	103	117	110	125	64	97	105	107	102	98
	Trim 3	246	188	108	107	142	135	85	119	118	101	116	
	Trim 4	328	195	105	129	165	143	134	118	138	113	110	
	Total	1.358	662	450	483	536	574	398	423	451	450	430	209
Vol à main armée (transport public)	Trim 1	2	1		1			1	1	1	1		3
	Trim 2	1		2			1				1		
	Trim 3	3	2							3	1		
	Trim 4	2	3	1		1					1		
	Total	8	6	3	1	1	1	1	1	4	4		3
Vol à main armée (voie publique)	Trim 1	29	7	7	11	3	8	3	7	3	8	6	10
	Trim 2	23	10	5	10	7	5	7	5	8	7	6	9
	Trim 3	10	5	7	5	4	5	5	7	6	8	5	
	Trim 4	29	9	15	12	6	6	7	8	4	8	12	
	Total	91	31	34	38	20	24	22	27	21	31	29	19
Vol à main armée (autre endroit public)	Trim 1	3			1		2		2				3
	Trim 2	2	2	1			1		4	2	2		
	Trim 3	1	1	1	1		2				1	2	
	Trim 4		1	2			1		1	2		2	
	Total	6	4	4	2		6		7	4	3	4	3



PH Violence dans l'espace public

		2000	2015	2016	2017	2018	2019	2020	2021	2022	2023	2024	2025
Vol à main armée (endroit accessible au public)	Trim 1	29	26	17	10	20	10	9	8	14	5	7	7
	Trim 2	23	16	12	9	9	9	4	4	9	4	6	4
	Trim 3	23	23	9	10	8	3	7	16	12	12	4	
	Trim 4	38	12	9	24	9	32	7	14	12	9	11	
Total		113	77	47	53	46	54	27	42	47	30	28	11
Vol avec violence sans arme (transport public)	Trim 1	3	9	10	11	2	4	5	5	2	9	6	4
	Trim 2	6	7	5	5	4	1	1	1	1	4	3	4
	Trim 3	2	6	5	1	2	2	4	3	5	2	3	
	Trim 4	7	10	6	3	2	2	2	4	6	5	9	
Total		18	32	26	20	10	9	12	13	14	20	21	8
Vol avec violence sans arme (voie publique)	Trim 1	41	70	54	46	29	23	42	21	19	20	25	28
	Trim 2	44	45	54	52	50	29	22	14	30	17	26	26
	Trim 3	44	53	49	33	41	31	18	21	27	21	25	
	Trim 4	60	52	49	43	43	38	17	27	38	27	37	
Total		189	220	206	174	163	121	99	83	114	85	113	54
Vol avec violence sans arme (autre endroit public)	Trim 1	1	4		3	1	2	1	3	4	2	1	2
	Trim 2	5	4	5	2	7	5	5	1	2	2	3	2
	Trim 3	5	4	4	3	3	4	2	4	7	9	4	
	Trim 4		4	3		4		2	4	1	3	1	
Total		11	16	12	8	15	11	10	12	14	16	9	4
Vol avec violence sans arme (endr. acces. au pub.)	Trim 1	20	17	21	16	18	17	20	11	11	14	14	19
	Trim 2	16	23	18	18	18	12	7	10	22	15	25	13
	Trim 3	16	20	18	16	18	18	16	15	31	17	11	
	Trim 4	27	10	24	26	19	20	15	15	21	13	11	
Total		79	70	81	76	73	67	58	51	85	59	61	32



PH Autre

		2000	2015	2016	2017	2018	2019	2020	2021	2022	2023	2024	2025
Faux policiers	Trim 1	1	7	2	5	7	3	5	1	4	3	2	2
	Trim 2	1	7	4	4	11	3	5		5	4	2	13
	Trim 3	1	5		2	8	6	2	3	1	4	2	
	Trim 4	3	7	7	7	10	3		5	1	5	16	
	Total	6	26	13	18	36	15	12	9	11	16	22	15
Terrorisme, extrémisme et radicalisme	Trim 1		12	14	5	1	6	2	7	2	4	3	1
	Trim 2		3	10	15	6	4	2	2	1	1	4	5
	Trim 3		2	13	6	4	2	3	5	3	4	6	
	Trim 4		9	7	9	3	5	4	1	7	5	6	
	Total		26	44	35	14	17	11	15	13	14	19	6
Cyberharcèlement	Trim 1	24	90	108	76	101	87	97	123	114	109	113	143
	Trim 2	30	118	96	114	119	93	85	94	111	118	95	111
	Trim 3	26	106	76	103	109	109	141	125	120	89	124	
	Trim 4	35	81	85	77	86	87	91	141	128	126	105	
	Total	115	395	365	370	415	376	414	483	473	442	437	254
Fraude à l'identité	Trim 1	563	241	257	251	249	336	265	301	334	381	287	232
	Trim 2	534	285	168	255	259	325	162	304	399	326	233	194
	Trim 3	504	324	210	224	259	325	293	329	317	245	240	
	Trim 4	614	352	218	249	313	382	381	366	316	258	238	
	Total	2.215	1.202	853	979	1.080	1.368	1.101	1.300	1.366	1.210	998	426



Brussel (Halle-Vilvoorde)

2024

FC Vol moyen de transport

	Jan	Fév	Mar	Avr	Mai	Juin	Juil	Août	Sep	Oct	Nov	Déc	Total
Vol de voiture	20	25	21	23	24	25	15	17	21	38	25	15	269
Vol de moto	2	2	3	7	3	6	4	2	2	5	3	1	40
Carjacking				1				1			1	2	5
Homejacking		1				1	2						4
Vol dans les garages				1	1					2			4
Vol de vélomoteur	2	2	2	6	6	5	5		2	8	1	2	41
Vol de vélo	66	92	83	69	116	73	90	69	78	98	72	57	963

FC Cambriolage

	Jan	Fév	Mar	Avr	Mai	Juin	Juil	Août	Sep	Oct	Nov	Déc	Total
Cambriolage dans habitation	285	268	195	191	137	147	183	174	166	212	323	269	2.550
Cambriolage ds entreprise ou commerce	39	22	33	41	30	20	34	26	18	34	20	17	334
Cambriolage ds service public ou bâtiment administ	7	8	11	8	6	9	5	7	2	7	8	8	86
Vol au bélier										1			1
Cambriolage dans bâtiment (total)	331	298	238	240	173	176	222	207	186	252	351	294	2.968



FC Vol autre

	Jan	Fév	Mar	Avr	Mai	Juin	Juil	Août	Sep	Oct	Nov	Déc	Total
Vol à main armée	7	6	8	7	2	7	8	3	5	12	10	8	83
Vol avec violence sans arme	27	23	38	30	34	27	35	34	26	38	31	36	379
Vol dans ou sur un véhicule	157	126	125	124	177	201	254	161	127	174	190	173	1.989
Sacjacking dans une voiture							1	1					2
Vol d'armes et explosifs	6	5		2	5	6	4	3	2	1	2	4	40
Steaming	1		1	1		1	1			1	2		8
Arrachage de sac à main		1			1	1					1	1	5
Vol à l'arraché	3	5	9	5	13	6	4	14	7	11	11	6	94
Vol à la tire	26	26	32	30	30	43	17	22	29	22	25	19	321
Vol à l'étalage	76	92	92	67	100	98	83	62	64	85	63	79	961
Vol par ruse	28	17	19	31	24	37	30	22	15	23	16	18	280
Vol de métaux	3	4	5	5	7	7	3	9	4	13	13	5	78
Vol sur les chantiers	5	14	13	14	7	9	6	8	6	14	11	8	115
Home-invasion			2	1				3			1	1	8
Vol d'animaux	4	2	1	3	3	2	3	6	2	1	1	1	29
Vol de cargaison	2	1	3		3	2	1	5	2	5	8		32

Criminalité ICT

	Jan	Fév	Mar	Avr	Mai	Juin	Juil	Août	Sep	Oct	Nov	Déc	Total
Fraude de cartes de paiements	21	28	18	16	19	26	27	43	33	39	20	36	326
Phishing	56	94	55	46	70	51	48	40	42	58	49	43	652
Ransomware	7	1	2	3	3	1	1	1	2			3	24
Shouldersurfing		1	3		1			4			1		10
Skimming		1	1				2			1		2	7



FC Autre

	Jan	Fév	Mar	Avr	Mai	Juin	Juil	Août	Sep	Oct	Nov	Déc	Total
Violence contre les métiers d'intérêt général	12	12	10	7	8	14	10	3	7	7	5	4	99
Viol collectif			1		1				1			1	4
Graffiti	7	12	8	14	13	15	9	13	3	11	7	9	121
Dégradation de voiture	120	121	126	121	111	108	120	101	133	115	88	94	1.358
Rixe au couteau		2	1	1	2	2	2	2	3	1	1	3	20

PH Violence intrafamiliale (VIF)

	Jan	Fév	Mar	Avr	Mai	Juin	Juil	Août	Sep	Oct	Nov	Déc	Total
VIF: physique, dans le couple	70	70	70	80	71	78	60	67	66	58	71	73	834
VIF: physique, envers des descendants	11	16	17	16	8	16	14	8	11	14	13	9	153
VIF: physique, envers d'autres membres	12	13	19	16	19	19	9	11	10	17	14	10	169
VIF: sexuelle, dans le couple	1	1			1	1				3	1	1	9
VIF: sexuelle, envers des descendants	1		1										2
VIF: sexuelle, envers d'autres membres						1	1						2
VIF: psychique, dans le couple	32	42	29	27	22	17	33	50	41	34	32	50	409
VIF: psychique, envers des descendants	2	1	2	2	3		3	1	4	2	1	2	23
VIF: psychique, envers d'autres membres	2	4	2	2	3	2	7	2	6	4	2	1	37
VIF: économique, dans le couple	2	4	3	7	3	1		5	2	2	4	1	34
VIF: économique, envers des descendants				1									1
VIF: économique, envers d'autres membres	3	8	5	11	6	4	6	2	3	4	4	10	66

PH Hormones et dopage

	Fév	Avr	Mai	Juil	Nov	Déc	Total
Dopage humain		1			1	1	3
Engraissement illégal	2	2	1	1		2	8



PH Drogues

	Jan	Fév	Mar	Avr	Mai	Juin	Juil	Août	Sep	Oct	Nov	Déc	Total
Vente de cocaïne	6	4	6	7	4	4	4	7	4	7	3	7	63
Import-export de cocaïne	1	1	3	4	8	13	11	11	13	12	9	1	87
Production de drogues synthétiques						1		1					2
Import-export de drogues synthétiques	1	3	7	6	10	5	2	3	2	3	3	5	50
Vente de drogues synthétiques	1	3	2	3	1	2	1	3	4	3	3	1	27
Production de cannabis (culture)	2	2			2	4	3		3	1	1		18
Import-export de cannabis en grande quantité	5	3	23	41	35	11	3	4		3	6	11	145
Vente de cannabis en grande quantité	1		1		1	1		1	1				6
Import-export d'héroïne			2		1	1		1		1			6
Vente-traffic d'héroïne			1										1

PH Trafic d'armes

	Avr	Mai	Juin	Juil	Août	Sep	Oct	Total
Commerce et production d'arme à feu et mun.	3	1	4		1		1	10
Commerce et production d'arme non à feu				1		1		2

PH Traite des êtres humains

	Jan	Fév	Mar	Avr	Mai	Juin	Juil	Août	Sep	Oct	Nov	Total
TEH - exploitation économique	1				1	1	1				1	5
TEH - exploitation sexuelle	3	1	3	3		2	2	2	3	1	2	22



PH Violence dans l'espace public

	Jan	Fév	Mar	Avr	Mai	Juin	Juil	Août	Sep	Oct	Nov	Déc	Total
Violence physique (transport public)	5	3	6	4	4	6	4	4	4	11	6	5	62
Violence physique (voie publique)	40	44	63	62	63	88	57	58	71	67	46	46	705
Violence physique (autre endroit public)	2	3	5	4	4	5	3	9	5	9	5	4	58
Violence physique (endroit accessible au public)	31	28	34	25	34	41	20	29	37	31	35	35	380
Violence sexuelle (transport public)			3	2	1	1	1	1	1		2	1	13
Violence sexuelle (voie publique)	2	5	5	2	6	4	5	6	3	5	1	1	45
Violence sexuelle (autre endroit public)		2	1	1	1	2	2	2	2		1		14
Violence sexuelle (endroit accessible au public)	4	1	8	7	5	9	6	5	3	5	6	9	68
Violence psychique (transport public)	2	4	10	8	4	6	4	1	2	2	5	2	50
Violence psychique (voie publique)	52	53	67	72	64	55	59	60	66	64	49	55	716
Violence psychique (autre endroit public)	7	2	1	6	5	8	6	8	3	4	1	6	57
Violence psychique (endroit accessible au public)	33	34	35	40	25	37	33	34	49	33	43	34	430
Vol à main armée (voie publique)	2	1	3	3		3	3		2	5	5	2	29
Vol à main armée (autre endroit public)							1		1	1	1		4
Vol à main armée (endroit accessible au public)	2	2	3	2	2	2	2	1	1	3	4	4	28
Vol avec violence sans arme (transport public)	1		5			3	1	2		2		7	21
Vol avec violence sans arme (voie publique)	10	7	8	6	12	8	6	12	7	16	9	12	113
Vol avec violence sans arme (autre endroit public)		1			1	2	1	1	2	1			9
Vol avec violence sans arme (endr. acces. au pub.)	4	3	7	10	12	3	5	3	3	4	2	5	61

PH Autre

	Jan	Fév	Mar	Avr	Mai	Juin	Juil	Août	Sep	Oct	Nov	Déc	Total
Faux policiers	2			2			1		1	1	1	14	22
Terrorisme, extrémisme et radicalisme			3	2	1	1	1	3	2	3	3		19
Cyberharcèlement	36	37	40	30	36	29	47	39	38	26	32	47	437
Fraude à l'identité	107	92	88	83	65	85	86	64	90	90	87	61	998



2025

FC Vol moyen de transport

	Jan	Fév	Mar	Avr	Mai	Juin	Total
Vol de voiture	15	11	17	17	13	22	95
Vol de moto	7	2	2	5	4	2	22
Carjacking		1	3		1	1	6
Homejacking						1	1
Vol dans les garages				1		1	2
Vol de vélomoteur	2	2	4	6	5	5	24
Vol de vélo	37	34	56	56	75	80	338

FC Cambriolage

	Jan	Fév	Mar	Avr	Mai	Juin	Total
Cambriolage dans habitation	175	195	157	176	137	133	973
Cambriolage ds entreprise ou commerce	24	20	18	21	39	47	169
Cambriolage ds service public ou bâtiment administ	8	4	5	9	15	4	45
Vol au bélier		1			1		2
Cambriolage dans bâtiment (total)	207	219	180	206	191	184	1.187



FC Vol autre

	Jan	Fév	Mar	Avr	Mai	Juin	Total
Vol à main armée	5	9	12	5	5	7	43
Vol avec violence sans arme	23	23	38	25	29	35	173
Vol dans ou sur un véhicule	144	104	87	116	114	143	708
Sacjacking dans une voiture			1				1
Vol d'armes et explosifs	4	2	5	3	1	2	17
Steaming	1		1				2
Arrachage de sac à main	1			2			3
Vol à l'arraché	10	10	10	7	6	5	48
Vol à la tire	21	31	20	17	33	18	140
Vol à l'étalage	84	91	66	79	59	71	450
Vol par ruse	18	25	11	19	18	12	103
Vol de métaux	5	2	7	17	1	9	41
Vol sur les chantiers	6	8	15	11	6	14	60
Home-invasion					1	1	2
Vol d'animaux	2	4			7		13
Vol de cargaison	9	7	2	3	2	5	28

Criminalité ICT

	Jan	Fév	Mar	Avr	Mai	Juin	Total
Fraude de cartes de paiements	28	29	22	8	20	24	131
Phishing	45	54	59	32	53	50	293
Ransomware	1	1			3		5
Shouldersurfing		1	1			1	3
Skimming	1				1		2



FC Autre

	Jan	Fév	Mar	Avr	Mai	Juin	Total
Violence contre les métiers d'intérêt général	5	5	4	10	8	8	40
Graffiti	6	19	7	11	6	12	61
Dégradation de voiture	116	95	120	117	106	108	662
Rixe au couteau	3	2	1			3	9

PH Violence intrafamiliale (VIF)

	Jan	Fév	Mar	Avr	Mai	Juin	Total
VIF: physique, dans le couple	72	56	63	73	86	68	418
VIF: physique, envers des descendants	15	9	13	23	16	18	94
VIF: physique, envers d'autres membres	20	12	25	16	20	17	110

VIF: sexuelle, dans le couple		1		1			2
VIF: sexuelle, envers des descendants				1			1

VIF: psychique, dans le couple	42	32	38	31	29	38	210
VIF: psychique, envers des descendants	2	2	2	4	2	1	13
VIF: psychique, envers d'autres membres	2	3	1	2		2	10

VIF: économique, dans le couple	1	1	3	2	1	5	13
VIF: économique, envers des descendants	1	1	1				3
VIF: économique, envers d'autres membres	5	5	9	5	3	5	32

PH Hormones et dopage

	Jan	Avr	Juin	Total
Dopage humain		1	1	2
Engraissement illégal	2		1	3



PH Drogues

	Jan	Fév	Mar	Avr	Mai	Juin	Total
Vente de cocaïne	10	9	5	7	2	8	41
Import-export de cocaïne	1	5	1	3	3		13
Production de drogues synthétiques						1	1
Import-export de drogues synthétiques	4		1		3	4	12
Vente de drogues synthétiques	5	1	2		1	3	12
Production de cannabis (culture)	2	1				2	5
Import-export de cannabis en grande quantité	8	7	13	16	9	2	55
Vente de cannabis en grande quantité	1			2			3
Import-export d'héroïne	1					1	2
Vente-traffic d'héroïne	2	1					3

PH Trafic d'armes

	Jan	Fév	Mai	Total
Commerce et production d'arme non à feu	1	1	1	3

PH Traite des êtres humains

	Jan	Fév	Mar	Avr	Mai	Juin	Total
TEH - exploitation économique		1		2		1	4
TEH - exploitation sexuelle	3	2	1	3	7	1	17



PH Violence dans l'espace public

	Jan	Fév	Mar	Avr	Mai	Juin	Total
Violence physique (transport public)	2	1	2	6	8	6	25
Violence physique (voie publique)	46	51	75	67	70	63	372
Violence physique (autre endroit public)	3	4	3	6	5	6	27
Violence physique (endroit accessible au public)	27	38	25	35	34	24	183
Violence sexuelle (transport public)					1	2	3
Violence sexuelle (voie publique)	4	3	7	11	3	1	29
Violence sexuelle (autre endroit public)		1		5	2		8
Violence sexuelle (endroit accessible au public)	4	9	6	11	4	7	41
Violence psychique (transport public)	2	2	6	6	8	3	27
Violence psychique (voie publique)	52	52	78	63	76	73	394
Violence psychique (autre endroit public)	3	8	2	7	5	6	31
Violence psychique (endroit accessible au public)	33	33	45	41	31	26	209
Vol à main armée (transport public)			3				3
Vol à main armée (voie publique)	4	1	5	3	3	3	19
Vol à main armée (autre endroit public)		2	1				3
Vol à main armée (endroit accessible au public)	1	4	2		1	3	11
Vol avec violence sans arme (transport public)	2	2		2	2		8
Vol avec violence sans arme (voie publique)	9	8	11	4	10	12	54
Vol avec violence sans arme (autre endroit public)	1		1		1	1	4
Vol avec violence sans arme (endr. acces. au pub.)	4	3	12	6	2	5	32

PH Autre

	Jan	Fév	Mar	Avr	Mai	Juin	Total
Faux policiers		2		2	6	5	15
Terrorisme, extrémisme et radicalisme	1			3	1	1	6
Cyberharcèlement	44	45	54	34	36	41	254
Fraude à l'identité	66	64	102	70	69	55	426

STATISTIQUES POLICIERES DE CRIMINALITE

LIEU DE PERPETRATION: ARRONDISSEMENT JUDICIAIRE

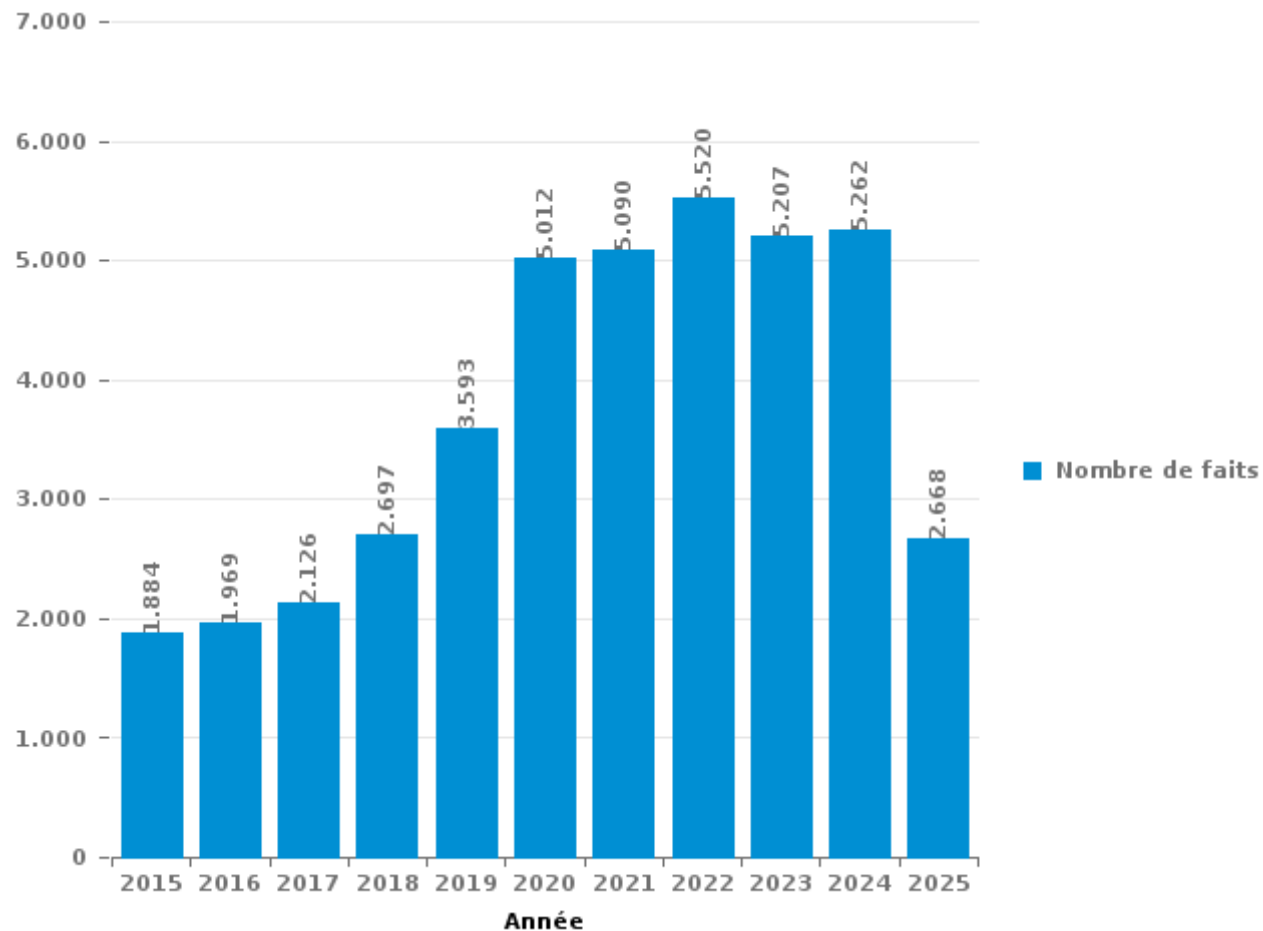
Brussel (Halle-Vilvoorde)

PARTIE III : ICT



Brussel (Halle-Vilvoorde)

Nombre total de délits avec un élément ICT/online, depuis 2015





Criminalité ICT/online au sens strict

Infractions (exhaustif)

	2015	2016	2017	2018	2019	2020	2021	2022	2023	2024	2025
Criminalité informatique: Fraude informatique:	478	575	647	780	1.246	1.793	1.837	2.317	2.199	2.342	1.141
Criminalité informatique: Hacking:	106	113	119	198	232	290	253	265	285	337	136
Criminalité informatique: Faux en informatique:	24	42	42	31	117	392	341	323	306	292	110
Criminalité informatique: Sabotage:	13	13	20	31	33	19	16	39	34	32	7
Infr. contre autres valeurs morales et sentiments: Violation de communication par particulier:	11	3	2	5	5	4		2	1	4	1
Infr. contre l'autorité publique: Refus de coopération (informatique et télécom):			2	3	7	5	2	3	9	3	1
Code pénal social: Infr. contre foi publique en droit pénal social: Faux en informatique		2	1		2	4	5	2	6	5	
Exercice illégal de l'autorité publique: Violation de communication par fonctionnaire:									1	1	
Total:	632	748	833	1.048	1.642	2.507	2.454	2.951	2.841	3.016	1.396

Figures criminelles (à considérer spécifiquement – ne pas additionner avec d'autres éléments – risque de double comptage!)

	2015	2016	2017	2018	2019	2020	2021	2022	2023	2024	2025
Fraude de cartes de paiements	211	309	348	283	506	300	222	495	431	326	131
Phishing	4	8	19	57	126	609	657	634	603	652	293
Ransomware		2	19	18	25	7	13	15	20	24	5
Shouldersurfing	27	20	56	34	88	26	22	20	16	10	3
Skimming	39	19	25	13	26	21	8	45	26	7	2



Criminalité ICT/online au sens large

Infractions (uniquement si code-fait existe)

	2015	2016	2017	2018	2019	2020	2021	2022	2023	2024	2025
Fraude: Escroquerie: Fraude par internet	784	738	844	1.161	1.590	2.546	2.520	2.417	2.226	2.147	1.146
Infr. contre les moeurs: Voyeurisme: Diffusion enregistrement nudité ou intimité		2	11	13	14	24	38	18			
Infr. contre les moeurs: Grooming (contact par ICT avec mineur < 16 ans):		5	9	4	7	3	5	1			
Infr. contre autres valeurs morales et sentiments: Cyberlokkig (leurre de mineur par ICT):	1	4	4	3		4	2	2		2	1
Infr. contre les moeurs: Pornographie enfantine: Accès pornographie enfantine via technologie			5	3	3	6	2	2			
Infr. contre la Sécurité de l'Etat: Terrorisme: Diffuser un message qui incite au terrorisme	1	1	9		3				1	3	
Armes et explosifs: Autre: Vente par correspondance/internet d'arme à feu	1				1		1	1	2	1	
Infr. contre les moeurs: Incitation à la débauche: Publicité par ICT pour débauche	1		1			1					
Total:	788	750	883	1.184	1.618	2.584	2.568	2.441	2.229	2.153	1.147

Figures criminelles (à considérer spécifiquement – ne pas additionner avec d'autres éléments – risque de double comptage!)

	2015	2016	2017	2018	2019	2020	2021	2022	2023	2024	2025
Cyberharcèlement	395	365	370	415	376	414	483	473	442	437	254

STATISTIQUES POLICIERES DE CRIMINALITE

LIEU DE PERPETRATION: ARRONDISSEMENT JUDICIAIRE

Brussel (Halle-Vilvoorde)

PARTIE IV : DESTINATION LIEU



Brussel (Halle-Vilvoorde)

Vol et extorsion

	2000	2015	2016	2017	2018	2019	2020	2021	2022	2023	2024	2025
Habitation: maison	4.085	4.272	3.672	2.914	3.074	2.782	2.156	2.345	2.825	2.476	2.240	867
Voie publique	2.958	2.515	2.385	2.278	2.099	2.034	1.461	1.550	1.610	1.596	1.847	696
Magasin	1.719	1.399	1.282	1.303	1.467	1.403	1.045	1.255	1.287	1.165	1.202	586
Parking	1.003	796	793	901	713	775	573	484	548	603	555	249
Aéroport	1.368	720	468	465	517	472	186	184	379	417	489	196
Habitation: appartement	405	578	459	566	586	492	463	482	520	456	438	178
Inconnue	706	471	507	374	475	537	387	511	526	477	430	216
Entreprise	1.026	453	394	441	368	348	291	266	241	289	272	123
Habitation: non précisée	416	506	356	310	353	396	370	311	380	338	479	209
Habitation: allée	433	423	497	380	429	360	299	277	247	304	278	91
Habitation: dépendances	259	433	288	276	331	397	420	338	336	336	281	133
Horeca	562	375	277	307	291	297	127	126	222	233	168	78
Moyen de transport: voiture	594	253	276	271	349	278	218	180	199	151	171	51
Station de bus / métro et gare de chemin de fer	240	240	278	222	253	257	155	163	204	225	276	84
Emplacement de vélo	134	318	244	220	186	226	164	175	205	229	223	104
Habitation: garage	191	180	172	154	207	234	212	190	230	235	224	70
Institution d'enseignement	315	230	228	252	217	206	145	106	126	118	90	56
Autre	121	210	213	153	197	210	172	145	154	159	153	85
Chantier	141	153	174	138	144	153	176	141	189	141	114	60
Culture et loisirs	322	166	162	141	177	151	83	78	111	112	82	36
Infrastructure sportive	259	155	142	116	123	119	64	55	134	126	122	62
Terrain	127	100	115	92	103	79	83	92	87	83	89	29
Moyen de transport: camion	66	109	92	118	94	86	95	62	83	56	67	31
Service public	112	90	88	98	96	91	90	51	83	47	57	27
Moyen de transport: autre	57	93	88	89	83	91	70	58	53	65	77	24
Station essence	88	70	56	70	56	65	68	62	89	62	44	32
Moyen de transport: train / tram / métro	41	63	52	40	48	83	34	33	59	100	117	21
Maison de repos	21	88	68	57	83	74	46	49	53	38	53	22
Banque / institution financière	51	56	82	95	50	118	44	39	21	31	23	4
Service	83	80	56	59	57	68	50	44	36	32	35	14
Arrêt de bus / tram	14	69	81	38	57	28	33	28	18	25	25	13
Habitation: autre	37	37	35	37	28	39	37	30	36	28	23	13
Médecin / dentiste / pharmacien	25	32	39	34	27	42	24	40	34	34	24	8
Moyen de transport: autobus / autocar	20	43	23	29	38	37	15	24	32	30	27	14
Stade	106	50	48	39	17	23	17	4	2		1	1
Hôpital	22	63	44	28	31	32	12	12	12	12	15	6
Edifice religieux / lieu du culte	42	21	24	8	28	11	9	5	18	12	9	8
Bâtiment administratif	46	26	17	12	14	8	11	8	14	9	13	6
Cimetière	27	26	19	11	5	10	8	9	13	8	3	5
Installation militaire	16	7	17	14	11	8	6	9	11	4	18	9
Guichet automatique	9	7	11	12	4	9	1	1	5	1	7	1
Maison de débauche	3	2	2	2	1	1	1	1		1		2
Eaux intérieures et maritimes	5		1		1		3	1				1
Total	18.275	15.978	14.325	13.164	13.488	13.130	9.924	10.024	11.432	10.864	10.861	4.521



Brussel (Halle-Vilvoorde)

Dégradation de la propriété

	2000	2015	2016	2017	2018	2019	2020	2021	2022	2023	2024	2025
Voie publique	1.329	1.497	1.322	1.175	1.205	1.151	1.011	985	1.032	977	1.000	524
Habitation: résidence principale	603	583	513	473	474	493	522	534	565	466	475	266
Parking	359	438	348	433	421	435	305	297	381	352	360	164
Inconnue	126	142	85	99	136	105	116	164	135	141	119	41
Habitation: allée	147	166	129	123	112	114	97	116	109	100	93	40
Habitation: non précisée	118	126	71	83	101	88	115	80	70	80	119	52
Terrain	138	104	113	75	85	64	96	98	95	61	70	40
Habitation: jardin	161	105	85	66	72	59	80	83	74	51	51	34
Moyen de transport: voiture	274	72	58	57	56	45	33	24	31	39	26	21
Institution d'enseignement	70	58	77	90	92	78	42	53	57	41	36	20
Entreprise	112	60	57	72	63	63	39	50	43	46	47	19
Culture et loisirs	75	50	59	56	65	49	49	43	63	35	55	15
Autre	27	68	54	57	48	52	43	52	50	58	40	18
Horeca	93	46	55	40	33	34	34	43	33	35	33	16
Magasin	84	48	43	41	35	34	36	41	39	33	34	23
Habitation: garage	68	47	32	37	27	33	24	38	36	23	19	14
Habitation: dépendances	60	47	29	25	29	23	26	37	49	19	23	11
Aéroport	89	62	49	30	24	18		8	23	17	21	8
Infrastructure sportive	28	30	17	41	19	24	22	28	28	27	30	22
Service public	56	30	15	12	20	30	18	19	31	35	28	15
Chantier	40	29	19	27	27	11	12	14	13	11	13	4
Moyen de transport: autre	37	22	14	24	21	18	18	16	9	10	18	6
Bureau de police	11	14	16	14	20	13	19	16	23	23	26	14
Arrêt de bus / tram	7	13	16	19	21	15	17	25	16	15	20	10
Habitation: résidence secondaire	20	14	10	16	18	9	13	26	9	20	13	11
Bâtiment administratif	13	18	11	15	12	10	12	22	12	17	11	5
Station essence	22	15	13	11	10	10	8	7	8	14	12	5
Station de bus / métro et gare de chemin de fer	22	11	13	14	13	12	10	9	10	7	8	3
Service	9	11	7	10	9	11	9	12	11	12	8	6
Edifice religieux / lieu du culte	13	11	6	7	9	5	13	12	13	5	7	6
Cimetière	9	7	6	1	10	7	11	3	9	11	7	2
Banque / institution financière	10	12	8	5	13	8	1	6	8	7	3	1
Emplacement de vélo	4	4	4	2	4	7	6	7	5	12	7	4
Stade	15	13	5	5	4	10	6	3			2	1
Hôpital	4	5	10	5	7	5	5	6	1	6	6	2
Maison de repos	3	4	5	1	4	5		5	3	2	3	1
Médecin / dentiste / pharmacien	1	4	1	2	2	2	2		2	3	2	
Installation militaire	2	4	2	2	1	1	1	2	1	2	1	
Eaux intérieures et maritimes	1	1	4	1			1		1		1	1
Maison de débauche			3	1		3	1				2	
Moyen de transport: train / tram / métro	2	1	2	2								
Total	4.262	3.992	3.386	3.269	3.322	3.154	2.873	2.984	3.098	2.813	2.849	1.445



Brussel (Halle-Vilvoorde)

Infractions contre l'intégrité physique

	2000	2015	2016	2017	2018	2019	2020	2021	2022	2023	2024	2025
Habitation	855	1.133	1.114	1.171	1.129	1.219	1.130	1.096	1.275	1.230	1.284	684
Voie publique	738	670	663	650	717	659	629	653	738	709	779	430
Inconnue	106	78	85	96	77	83	88	114	99	96	90	45
Horeca	180	112	84	84	90	96	48	47	86	87	85	37
Institution d'enseignement	32	77	98	97	98	94	58	70	85	93	89	48
Parking	68	84	55	44	79	64	65	59	76	62	72	30
Aéroport	43	59	17	48	26	38	16	33	35	46	61	25
Culture et loisirs	46	37	37	41	44	44	15	29	32	42	33	14
Magasin	28	27	26	34	35	23	47	40	37	33	39	27
Service public	11	22	16	24	34	40	22	46	49	40	41	27
Entreprise	40	19	31	34	35	31	28	28	26	30	36	17
Habitation: allée	45	28	26	35	35	26	21	26	26	29	22	17
Station de bus / métro et gare de chemin de fer	10	23	29	26	41	23	22	23	27	35	24	16
Terrain	45	19	26	23	16	20	21	15	27	22	25	13
Infrastructure sportive	31	22	18	17	23	17	18	15	24	27	25	19
Habitation: jardin	38	17	10	16	13	13	24	16	21	15	24	10
Autre	4	18	13	8	16	16	14	16	30	21	14	16
Moyen de transport: autre	19	13	20	21	15	9	12	6	16	18	13	4
Moyen de transport: autobus / autocar	5	9	4	12	11	9	3	11	14	24	22	4
Moyen de transport: train / tram / métro	7	25	16	11	5	10	5	11	9	14	6	1
Maison de repos	5	4	6	7	9	14	6	5	9	16	16	8
Hôpital	4	6	9	8	7	15	8	7	7	8	16	2
Arrêt de bus / tram	4	7	9	5	6	8	6	15	9	11	13	2
Station essence	7	5	3	6	12	6	9	8	12	13	9	5
Stade	12	11	11	9	8	13	6	2	2	3	1	1
Service	6	7	4	6	5	4	4	4	7	9	3	2
Bureau de police	11	6	4	6	1	3	5	4	4	7	3	3
Médecin / dentiste / pharmacien	2	3	2	2	3	1	2	2		3	7	2
Bâtiment administratif	1	2	2	3	3		1	1		2	3	
Edifice religieux / lieu du culte	1	2	2	1	3	2	1				2	
Maison de débauche			2	3	1	1			2	2	2	1
Installation militaire	2	2	2	1	1				1	2	1	
Banque / institution financière	1	2	1					1		1	1	
Eaux intérieures et maritimes	1			1			1	1	1			
Total	2.408	2.549	2.445	2.550	2.598	2.601	2.335	2.404	2.786	2.750	2.861	1.510

FPF/DGR/DRJ/BIPOL - Statistiques policières de criminalité (date de clôture: 31/10/2025)
 Les données pour les années 2001 jusqu'à 2014 ne sont plus publiées mais restent disponibles sur demande auprès du service BIPOL.
 Les données pour 2025 ne concernent que le 1er semestre.

STATISTIQUES POLICIERES DE CRIMINALITE

LIEU DE PERPETRATION: ARRONDISSEMENT JUDICIAIRE

Brussel (Halle-Vilvoorde)

PARTIE V : OBJETS ET MOYENS DE TRANSPORT

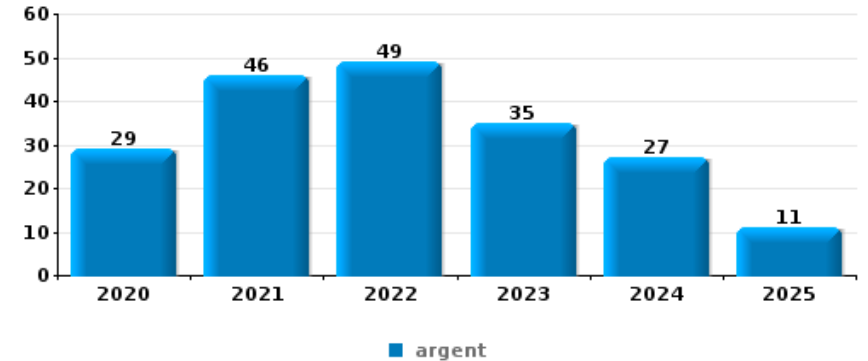


Brussel (Halle-Vilvoorde)

Vol à main armée

Top 10 Objets volés (sbd nombre de faits)

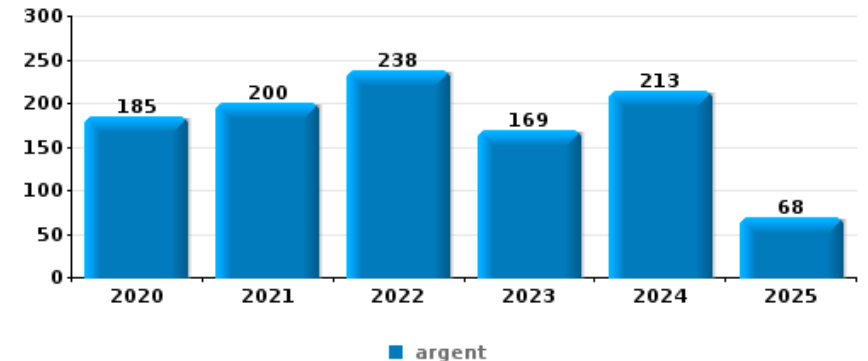
		2020	2021	2022	2023	2024	2025
1	argent	29	46	49	35	27	11
2	GSM et accessoires	19	24	32	23	20	12
3	carte bancaire / carte de crédit	7	10	9	12	7	3
4	bijouterie / montre	13	8	8	5	6	5
5	carte d'identité / passeport	6	5	8	12	6	4
6	tabac	3	9	11	6	8	1
7	portefeuille	5	7	9	6	7	2
8	vêtement	3	7	9	6	6	4
9	clé	3	8	7	10	4	2
9	multimédia	5	10	5	3	6	5



Vol dans ou sur un véhicule

Top 10 Objets volés (sbd nombre de faits)

		2020	2021	2022	2023	2024	2025
1	argent	185	200	238	169	213	68
2	ordinateur et accessoires	195	191	199	178	195	67
3	outillage	186	137	163	194	233	88
4	carte bancaire / carte de crédit	139	178	199	146	167	57
5	carte d'identité / passeport	149	175	171	141	150	55
6	permis de conduire	144	170	174	146	152	51
7	pièce de moyen de transport	130	148	166	149	157	48
8	lunettes / verres de contact	99	119	117	103	176	62
9	GSM et accessoires	127	142	124	91	110	28
9	plaque d'immatriculation	125	103	87	152	98	57

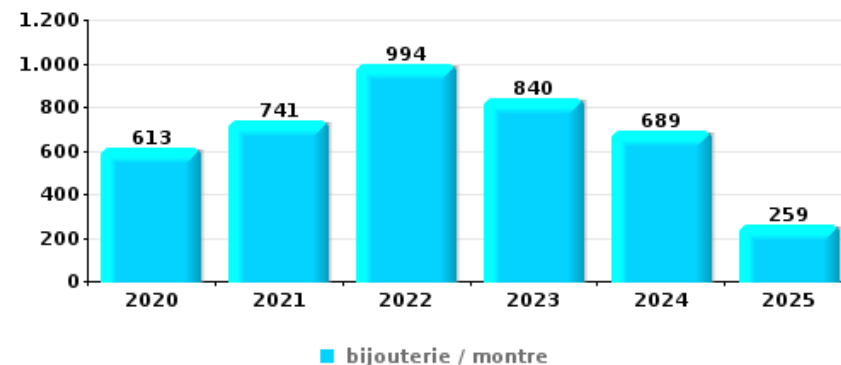




Cambrilage dans habitation

Top 10 Objets volés (sbd nombre de faits)

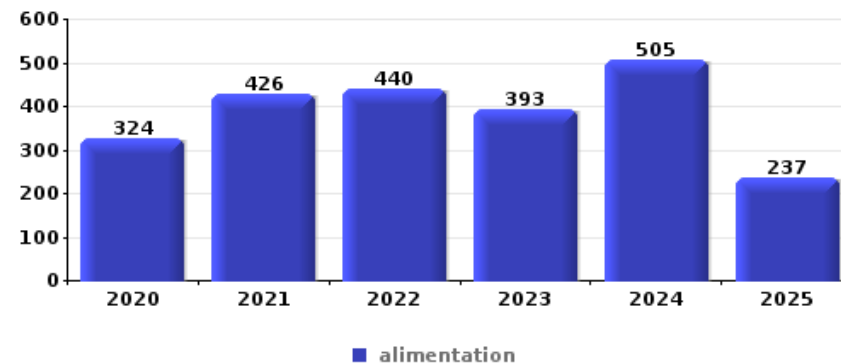
	2020	2021	2022	2023	2024	2025
1 bijouterie / montre	613	741	994	840	689	259
2 argent	444	525	674	551	464	179
3 ordinateur et accessoires	216	223	218	182	123	47
4 vêtement	144	157	208	171	153	69
5 multimédia	170	168	187	158	119	52
6 sac à main	99	118	161	145	115	59
7 outillage	102	82	120	108	99	53
8 portefeuille	83	98	120	106	78	27
9 lunettes / verres de contact	82	93	112	104	76	37
10 parfum / produit de beauté	78	90	102	110	74	47



Vol à l'étalage

Top 10 Objets volés (sbd nombre de faits)

	2020	2021	2022	2023	2024	2025
1 alimentation	324	426	440	393	505	237
2 tabac	79	136	155	93	96	6
3 parfum / produit de beauté	55	47	92	85	109	59
4 multimédia	70	80	72	74	62	26
5 vêtement	61	49	78	56	73	33
6 ordinateur et accessoires	43	56	54	31	25	17
7 bijouterie / montre	20	40	27	24	17	10
8 meuble	1	11	10	9	21	40
9 GSM et accessoires	10	14	14	26	12	5
10 outillage	8	13	10	15	9	2

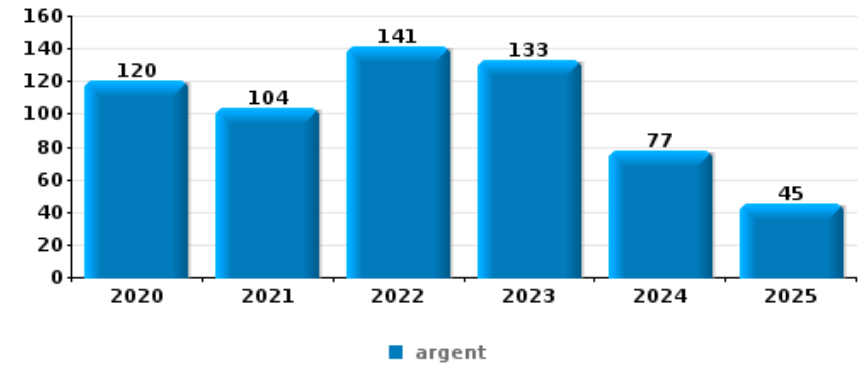




Cambrilage ds entreprise ou commerce

Top 10 Objets volés (sbd nombre de faits)

	2020	2021	2022	2023	2024	2025
1 argent	120	104	141	133	77	45
2 ordinateur et accessoires	43	33	22	48	24	8
3 coffre-fort / coffret (argent) / caisse	35	32	30	36	24	12
4 alimentation	30	28	22	35	13	10
5 outillage	28	18	15	15	15	7
6 GSM et accessoires	17	16	16	20	14	3
7 tabac	19	13	18	13	18	3
8 clé	12	13	10	17	11	8
8 multimédia	22	10	10	19	7	3
10 bijouterie / montre	6	7	10	12	12	4



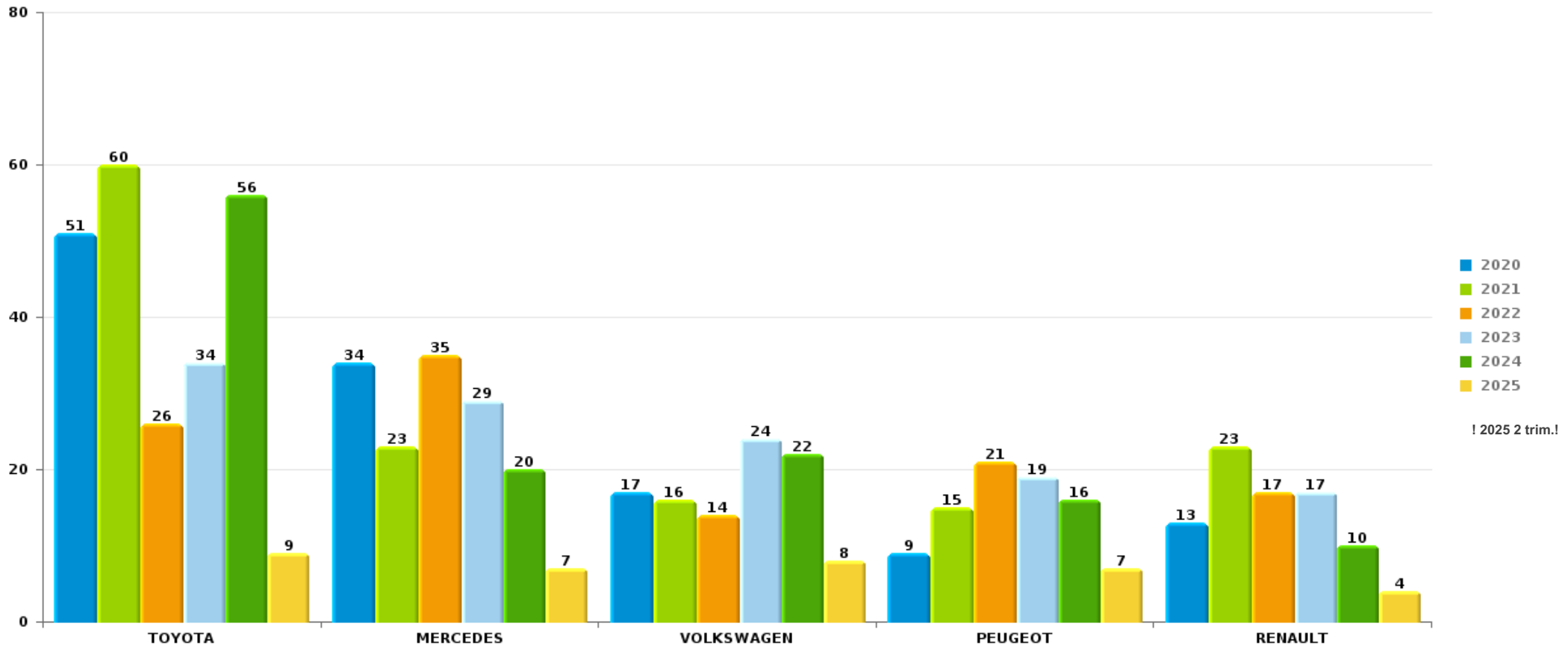
Remarque: en ce qui concerne les objets, aucun total n'est reproduit étant donné que plusieurs objets peuvent avoir été volés lors d'un même fait.



Brussel (Halle-Vilvoorde)

Vol de voiture

Nombre de voitures volées par marque (Top 5)



STATISTIQUES POLICIERES DE CRIMINALITE

LIEU DE PERPETRATION: ARRONDISSEMENT JUDICIAIRE

Brussel (Halle-Vilvoorde)

PARTIE VI : SUSPECTS



Partie 1: Niveau FAITS (comptage du nombre de faits pour lesquels un certain type de suspect est impliqué)

1.1. Nombre d'infractions selon le sexe des suspects identifiés (par catégorie principale)

Étant donné que, tant un suspect identifié masculin qu'un suspect identifié féminin peuvent être impliqués lors d'un même fait, il est possible que la somme des colonnes «Hommes» et «Femmes» soit supérieure à la valeur de la colonne «Total...» (voir également la note méthodologique)

Brussel (Halle-Vilvoorde)

2025

Catégorie principale / Sexe	Nombre total de faits avec au moins 1 suspect	Hommes	%	Femmes	%
Drogues	1.507	1.320	87,6%	206	13,7%
Législation sur les étrangers	994	807	81,2%	226	22,7%
Vol et extorsion	720	564	78,3%	195	27,1%
Registre de population	511	387	75,7%	192	37,6%
Infr. contre l'intégrité physique	410	354	86,3%	99	24,1%
Ivresse et alcool	366	307	83,9%	63	17,2%
Fraude	336	276	82,1%	83	24,7%
Infr. contre la foi publique	346	292	84,4%	63	18,2%
Armes et explosifs	296	242	81,8%	55	18,6%
Infr. contre la sécurité publique	193	173	89,6%	31	16,1%
Environnement	148	119	80,4%	78	52,7%
Dégradation de la propriété	178	150	84,3%	33	18,5%
Infr. contre autres valeurs morales et sentiments	142	122	85,9%	27	19,0%
Infr. contre l'autorité publique	125	97	77,6%	27	21,6%
Criminalité informatique	92	69	75,0%	40	43,5%
Protection de la jeunesse	79	49	62,0%	45	57,0%

CRIMINALITE ENREGISTREE: SUSPECTS



Catégorie principale / Sexe	Nombre total de faits avec au moins 1 suspect	Hommes	%	Femmes	%
Code pénal social	73	61	83,6%	21	28,8%
Autres lois spéciales	74	60	81,1%	14	18,9%
Infr. contre les moeurs	40	36	90,0%	6	15,0%
Protection de la personne	23	19	82,6%	4	17,4%
Travail	18	11	61,1%	9	50,0%
Carte d'identité	12	12	100,0%		
Traite des êtres humains	6	4	66,7%	5	83,3%
Infr. contre la liberté individuelle	8	7	87,5%	1	12,5%
Protection des revenus publics	8	8	100,0%		
Infr. contre la famille	5	4	80,0%	1	20,0%
Contravention Code pénal	4	1	25,0%	3	75,0%
Infr. relative au statut juridique de l'enfant	2			2	100,0%
Législation économique	2	2	100,0%		
Marchand de sommeil	2	2	100,0%		
Pratiques commerciales	2	2	100,0%		
Santé publique	2	1	50,0%	1	50,0%
Sécurité privée	1	1	100,0%		
Total	6.725	5.559	82,7%	1.530	22,8%



1.2. Nombre d'infractions selon le sexe des suspects identifiés (par figure criminelle)

Étant donné que, tant un suspect identifié masculin qu'un suspect identifié féminin peuvent être impliqués lors d'un même fait, il est possible que la somme des colonnes «Hommes» et «Femmes» soit supérieure à la valeur de la colonne «Total...» (voir également la note méthodologique)

Brussel (Halle-Vilvoorde)

2025

FC Vol moyen de transport

Figure criminelle / Sexe	Nombre total de faits avec au moins 1 suspect identifié	Hommes	%	Femmes	%
Vol de voiture	8	7	87,5%	1	12,5%
Vol de moto	5	5	100,0%	1	20,0%
Carjacking	2	2	100,0%		
Vol de vélomoteur	2	2	100,0%		
Vol de vélo	20	19	95,0%	2	10,0%
Total	PA	PA	PA	PA	PA

FC Cambriolage

Figure criminelle / Sexe	Nombre total de faits avec au moins 1 suspect identifié	Hommes	%	Femmes	%
Cambriolage dans habitation	49	47	95,9%	6	12,2%
Cambriolage ds entreprise ou commerce	26	21	80,8%	6	23,1%
Cambriolage ds service public ou bâtiment administ	7	7	100,0%		
Cambriolage dans bâtiment (total)	82	75	91,5%	12	14,6%
Total	PA	PA	PA	PA	PA



FC Vol autre

Figure criminelle / Sexe	Nombre total de faits avec au moins 1 suspect identifié	Hommes	%	Femmes	%
Vol à main armée	12	12	100,0%	1	8,3%
Vol avec violence sans arme	40	32	80,0%	11	27,5%
Vol dans ou sur un véhicule	59	58	98,3%		
Vol d'armes et explosifs	4	4	100,0%	1	25,0%
Vol à l'arraché	10	7	70,0%	3	30,0%
Vol à la tire	8	5	62,5%	4	50,0%
Vol à l'étalage	333	226	67,9%	135	40,5%
Vol par ruse	37	33	89,2%	7	18,9%
Vol de métaux	4	4	100,0%		
Vol sur les chantiers	3	3	100,0%		
Vol de cargaison	1	1	100,0%		
Total	PA	PA	PA	PA	PA

Criminalité ICT

Figure criminelle / Sexe	Nombre total de faits avec au moins 1 suspect identifié	Hommes	%	Femmes	%
Fraude de cartes de paiements	9	7	77,8%	2	22,2%
Phishing	36	24	66,7%	18	50,0%
Ransomware	1	1	100,0%	1	100,0%
Total	PA	PA	PA	PA	PA

FC Autre

Figure criminelle / Sexe	Nombre total de faits avec au moins 1 suspect identifié	Hommes	%	Femmes	%
Violence contre les métiers d'intérêt général	24	12	50,0%	12	50,0%
Graffiti	2	1	50,0%	1	50,0%
Dégradation de voiture	65	53	81,5%	13	20,0%
Rixe au couteau	7	7	100,0%		
Total	PA	PA	PA	PA	PA



PH Violence intrafamiliale (VIF)

Figure criminelle / Sexe	Nombre total de faits avec au moins 1 suspect identifié	Hommes	%	Femmes	%
VIF: physique, dans le couple	107	97	90,7%	33	30,8%
VIF: physique, envers des descendants	32	25	78,1%	11	34,4%
VIF: physique, envers d'autres membres	40	36	90,0%	6	15,0%
VIF: sexuelle, dans le couple	2	2	100,0%		
VIF: sexuelle, envers des descendants	1	1	100,0%		
VIF: psychique, dans le couple	53	48	90,6%	7	13,2%
VIF: psychique, envers des descendants	13	11	84,6%	5	38,5%
VIF: psychique, envers d'autres membres	9	7	77,8%	3	33,3%
VIF: économique, dans le couple	13	12	92,3%	1	7,7%
VIF: économique, envers des descendants	3	2	66,7%	1	33,3%
VIF: économique, envers d'autres membres	13	13	100,0%		
Total	PA	PA	PA	PA	PA

PH Drogues

Figure criminelle / Sexe	Nombre total de faits avec au moins 1 suspect identifié	Hommes	%	Femmes	%
Vente de cocaïne	36	33	91,7%	4	11,1%
Import-export de cocaïne	13	9	69,2%	4	30,8%
Production de drogues synthétiques	1	1	100,0%	1	100,0%
Import-export de drogues synthétiques	12	11	91,7%	1	8,3%
Vente de drogues synthétiques	11	10	90,9%	3	27,3%
Production de cannabis (culture)	5	5	100,0%		
Import-export de cannabis en grande quantité	50	32	64,0%	20	40,0%
Vente de cannabis en grande quantité	2	2	100,0%		
Import-export d'héroïne	1	1	100,0%		
Vente-traffic d'héroïne	2	2	100,0%	1	50,0%
Total	PA	PA	PA	PA	PA

PH Trafic d'armes

Figure criminelle / Sexe	Nombre total de faits avec au moins 1 suspect identifié	Hommes	%
Commerce et production d'arme non à feu	2	2	100,0%
Total	PA	PA	PA



PH Traite des êtres humains

Figure criminelle / Sexe	Nombre total de faits avec au moins 1 suspect identifié	Hommes	%	Femmes	%
TEH - exploitation économique	2	2	100,0%	1	50,0%
TEH - exploitation sexuelle	6	3	50,0%	5	83,3%
Total	PA	PA	PA	PA	PA

PH Violence dans l'espace public

Figure criminelle / Sexe	Nombre total de faits avec au moins 1 suspect identifié	Hommes	%	Femmes	%
Violence physique (transport public)	13	9	69,2%	4	30,8%
Violence physique (voie publique)	143	124	86,7%	26	18,2%
Violence physique (autre endroit public)	12	6	50,0%	7	58,3%
Violence physique (endroit accessible au public)	67	55	82,1%	11	16,4%
Violence sexuelle (voie publique)	6	4	66,7%	2	33,3%
Violence sexuelle (autre endroit public)	1			1	100,0%
Violence sexuelle (endroit accessible au public)	6	6	100,0%		
Violence psychique (transport public)	3	2	66,7%	1	33,3%
Violence psychique (voie publique)	98	81	82,7%	19	19,4%
Violence psychique (autre endroit public)	17	15	88,2%	2	11,8%
Violence psychique (endroit accessible au public)	69	54	78,3%	17	24,6%
Vol à main armée (transport public)	1	1	100,0%		
Vol à main armée (voie publique)	6	6	100,0%		
Vol à main armée (autre endroit public)	1	1	100,0%		
Vol à main armée (endroit accessible au public)	3	3	100,0%	1	33,3%
Vol avec violence sans arme (transport public)	3	3	100,0%		
Vol avec violence sans arme (voie publique)	7	5	71,4%	3	42,9%
Vol avec violence sans arme (endr. acces. au pub.)	17	12	70,6%	7	41,2%
Total	PA	PA	PA	PA	PA

PH Autre

Figure criminelle / Sexe	Nombre total de faits avec au moins 1 suspect identifié	Hommes	%	Femmes	%
Faux policiers	1	1	100,0%		
Terrorisme, extrémisme et radicalisme	2	2	100,0%		
Cyberharcèlement	51	45	88,2%	6	11,8%
Fraude à l'identité	183	149	81,4%	42	23,0%
Total	PA	PA	PA	PA	PA





1.3. Nombre d'infractions selon l'âge des suspects identifiés (par catégorie principale)

Étant donné que, tant un suspect identifié mineur qu'un suspect identifié majeur peuvent être impliqués lors d'un même fait, il est possible que la somme des colonnes «Mineur» et «Majeur» soit supérieure à la valeur de la colonne «Total...» (voir également la note méthodologique)

Brussel (Halle-Vilvoorde)

2025

Catégorie principale / Âge	Nombre total de faits avec au moins 1 suspect identifié	Mineur	%	Majeur	%
Drogues	1.507	72	4,8%	1.440	95,6%
Législation sur les étrangers	994	41	4,1%	966	97,2%
Vol et extorsion	720	130	18,1%	617	85,7%
Registre de population	511	10	2,0%	508	99,4%
Infr. contre l'intégrité physique	410	39	9,5%	381	92,9%
Ivresse et alcool	366	4	1,1%	363	99,2%
Infr. contre la foi publique	346	10	2,9%	341	98,6%
Fraude	336	19	5,7%	324	96,4%
Armes et explosifs	296	21	7,1%	276	93,2%
Infr. contre la sécurité publique	193	26	13,5%	175	90,7%
Dégradation de la propriété	178	27	15,2%	152	85,4%
Environnement	148	3	2,0%	146	98,6%
Infr. contre autres valeurs morales et sentiments	142	1	0,7%	141	99,3%
Infr. contre l'autorité publique	125	15	12,0%	114	91,2%
Criminalité informatique	92	9	9,8%	85	92,4%
Protection de la jeunesse	79	49	62,0%	30	38,0%
Autres lois spéciales	74	3	4,1%	72	97,3%
Code pénal social	73	1	1,4%	73	100,0%
Infr. contre les moeurs	40	5	12,5%	35	87,5%
Protection de la personne	23			23	100,0%
Travail	18	1	5,6%	18	100,0%
Carte d'identité	12	1	8,3%	11	91,7%
Infr. contre la liberté individuelle	8			8	100,0%
Protection des revenus publics	8			8	100,0%
Traite des êtres humains	6			6	100,0%
Infr. contre la famille	5			5	100,0%
Contravention Code pénal	4			4	100,0%
Infr. relative au statut juridique de l'enfant	2			2	100,0%

CRIMINALITE ENREGISTREE: SUSPECTS



Catégorie principale / Âge	Nombre total de faits avec au moins 1 suspect identifié	Mineur	%	Majeur	%
Législation économique	2	1	50,0%	1	50,0%
Marchand de sommeil	2			2	100,0%
Pratiques commerciales	2			2	100,0%
Santé publique	2			2	100,0%
Sécurité privée	1			1	100,0%
Total	6.725	488	7,3%	6.332	94,2%



1.4. Nombre d'infractions selon l'âge des suspects identifiés (par figure criminelle)

Étant donné que, tant un suspect identifié mineur qu'un suspect identifié majeur peuvent être impliqués lors d'un même fait, il est possible que la somme des colonnes «Mineur» et «Majeur» soit supérieure à la valeur de la colonne «Total...» (voir également la note méthodologique)

Brussel (Halle-Vilvoorde)

2025

FC Vol moyen de transport

Figure criminelle / Âge	Nombre total de faits avec au moins 1 suspect identifié	Mineur	%	Majeur	%
Vol de voiture	8	1	12,5%	7	87,5%
Vol de moto	5	2	40,0%	4	80,0%
Carjacking	2			2	100,0%
Vol de vélomoteur	2	1	50,0%	1	50,0%
Vol de vélo	20	5	25,0%	15	75,0%
Total	PA	PA	PA	PA	PA

FC Cambriolage

Figure criminelle / Âge	Nombre total de faits avec au moins 1 suspect identifié	Mineur	%	Majeur	%
Cambriolage dans habitation	49	14	28,6%	36	73,5%
Cambriolage ds entreprise ou commerce	26	5	19,2%	24	92,3%
Cambriolage ds service public ou bâtiment administ	7	2	28,6%	5	71,4%
Cambriolage dans bâtiment (total)	82	21	25,6%	65	79,3%
Total	PA	PA	PA	PA	PA



FC Vol autre

Figure criminelle / Âge	Nombre total de faits avec au moins 1 suspect identifié	Mineur	%	Majeur	%
Vol à main armée	12	7	58,3%	7	58,3%
Vol avec violence sans arme	40	12	30,0%	30	75,0%
Vol dans ou sur un véhicule	59	11	18,6%	54	91,5%
Vol d'armes et explosifs	4	2	50,0%	2	50,0%
Vol à l'arraché	10	5	50,0%	5	50,0%
Vol à la tire	8	2	25,0%	6	75,0%
Vol à l'étalage	333	49	14,7%	293	88,0%
Vol par ruse	37	8	21,6%	32	86,5%
Vol de métaux	4			4	100,0%
Vol sur les chantiers	3			3	100,0%
Vol de cargaison	1	1	100,0%	1	100,0%
Total	PA	PA	PA	PA	PA

Criminalité ICT

Figure criminelle / Âge	Nombre total de faits avec au moins 1 suspect identifié	Mineur	%	Majeur	%
Fraude de cartes de paiements	9	2	22,2%	7	77,8%
Phishing	36	1	2,8%	36	100,0%
Ransomware	1			1	100,0%
Total	PA	PA	PA	PA	PA

FC Autre

Figure criminelle / Âge	Nombre total de faits avec au moins 1 suspect identifié	Mineur	%	Majeur	%
Violence contre les métiers d'intérêt général	24	3	12,5%	22	91,7%
Graffiti	2	1	50,0%	1	50,0%
Dégradation de voiture	65	4	6,2%	61	93,8%
Rixe au couteau	7	2	28,6%	6	85,7%
Total	PA	PA	PA	PA	PA



PH Violence intrafamiliale (VIF)

Figure criminelle / Âge	Nombre total de faits avec au moins 1 suspect identifié	Mineur	%	Majeur	%
VIF: physique, dans le couple	107	2	1,9%	107	100,0%
VIF: physique, envers des descendants	32	2	6,3%	31	96,9%
VIF: physique, envers d'autres membres	40	10	25,0%	32	80,0%
VIF: sexuelle, dans le couple	2			2	100,0%
VIF: sexuelle, envers des descendants	1			1	100,0%
VIF: psychique, dans le couple	53			53	100,0%
VIF: psychique, envers des descendants	13			13	100,0%
VIF: psychique, envers d'autres membres	9	2	22,2%	7	77,8%
VIF: économique, dans le couple	13			13	100,0%
VIF: économique, envers des descendants	3	1	33,3%	2	66,7%
VIF: économique, envers d'autres membres	13	1	7,7%	12	92,3%
Total	PA	PA	PA	PA	PA

PH Drogues

Figure criminelle / Âge	Nombre total de faits avec au moins 1 suspect identifié	Mineur	%	Majeur	%
Vente de cocaïne	36	1	2,8%	36	100,0%
Import-export de cocaïne	13			13	100,0%
Production de drogues synthétiques	1			1	100,0%
Import-export de drogues synthétiques	12			12	100,0%
Vente de drogues synthétiques	11	1	9,1%	11	100,0%
Production de cannabis (culture)	5			5	100,0%
Import-export de cannabis en grande quantité	50	2	4,0%	48	96,0%
Vente de cannabis en grande quantité	2			2	100,0%
Import-export d'héroïne	1			1	100,0%
Vente-traffic d'héroïne	2	1	50,0%	2	100,0%
Total	PA	PA	PA	PA	PA

CRIMINALITE ENREGISTREE: SUSPECTS



PH Trafic d'armes

Figure criminelle / Âge	Nombre total de faits avec au moins 1 suspect identifié	Majeur	%
Commerce et production d'arme non à feu	2	2	100,0%
Total	PA	PA	PA

PH Traite des êtres humains

Figure criminelle / Âge	Nombre total de faits avec au moins 1 suspect identifié	Majeur	%
TEH - exploitation économique	2	2	100,0%
TEH - exploitation sexuelle	6	6	100,0%
Total	PA	PA	PA



PH Violence dans l'espace public

Figure criminelle / Âge	Nombre total de faits avec au moins 1 suspect identifié	Mineur	%	Majeur	%
Violence physique (transport public)	13	2	15,4%	11	84,6%
Violence physique (voie publique)	143	19	13,3%	131	91,6%
Violence physique (autre endroit public)	12	1	8,3%	11	91,7%
Violence physique (endroit accessible au public)	67	4	6,0%	64	95,5%
Violence sexuelle (voie publique)	6			6	100,0%
Violence sexuelle (autre endroit public)	1			1	100,0%
Violence sexuelle (endroit accessible au public)	6			6	100,0%
Violence psychique (transport public)	3			3	100,0%
Violence psychique (voie publique)	98	9	9,2%	92	93,9%
Violence psychique (autre endroit public)	17	4	23,5%	13	76,5%
Violence psychique (endroit accessible au public)	69	2	2,9%	67	97,1%
Vol à main armée (transport public)	1	1	100,0%	1	100,0%
Vol à main armée (voie publique)	6	3	50,0%	3	50,0%
Vol à main armée (autre endroit public)	1	1	100,0%		
Vol à main armée (endroit accessible au public)	3	2	66,7%	2	66,7%
Vol avec violence sans arme (transport public)	3	3	100,0%		
Vol avec violence sans arme (voie publique)	7	5	71,4%	3	42,9%
Vol avec violence sans arme (endr. acces. au pub.)	17	1	5,9%	17	100,0%
Total	PA	PA	PA	PA	PA

PH Autre

Figure criminelle / Âge	Nombre total de faits avec au moins 1 suspect identifié	Mineur	%	Majeur	%
Faux policiers	1			1	100,0%
Terrorisme, extrémisme et radicalisme	2			2	100,0%
Cyberharcèlement	51	2	3,9%	49	96,1%
Fraude à l'identité	183	6	3,3%	180	98,4%
Total	PA	PA	PA	PA	PA



Partie 2: Niveau SUSPECTS-FAIT (comptage du nombre de combinaisons suspect-fait)

2.1. Nombre de suspects-fait selon le sexe des suspects identifiés (TOP 5 des catégories principales)

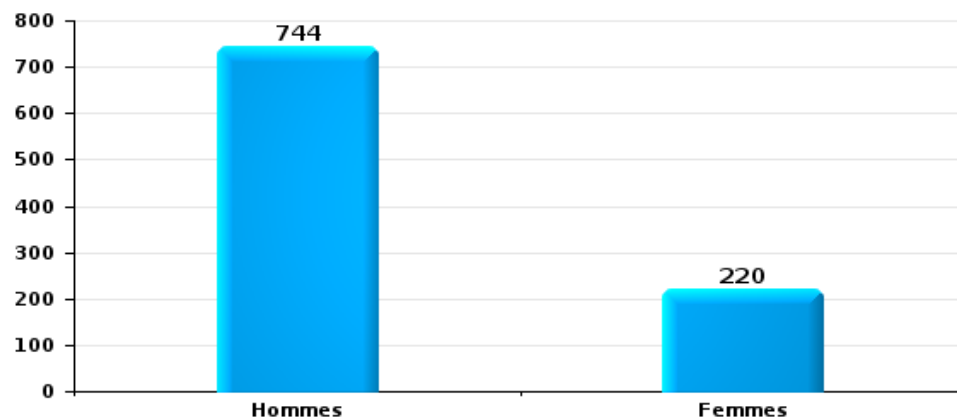
Lorsqu'un même suspect a commis plusieurs faits durant la période considérée, il est aussi comptabilisé plusieurs fois (voir également la note méthodologique)

Brussel (Halle-Vilvoorde)

2025

Vol et extorsion

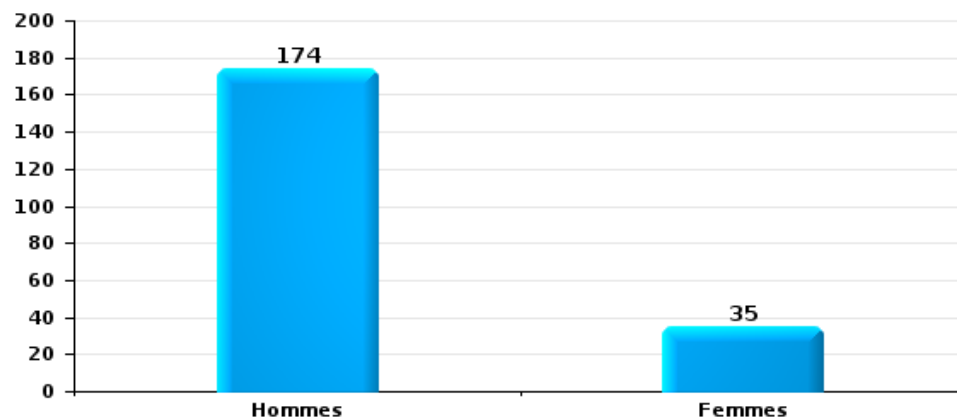
Nombre de suspects-fait selon le sexe





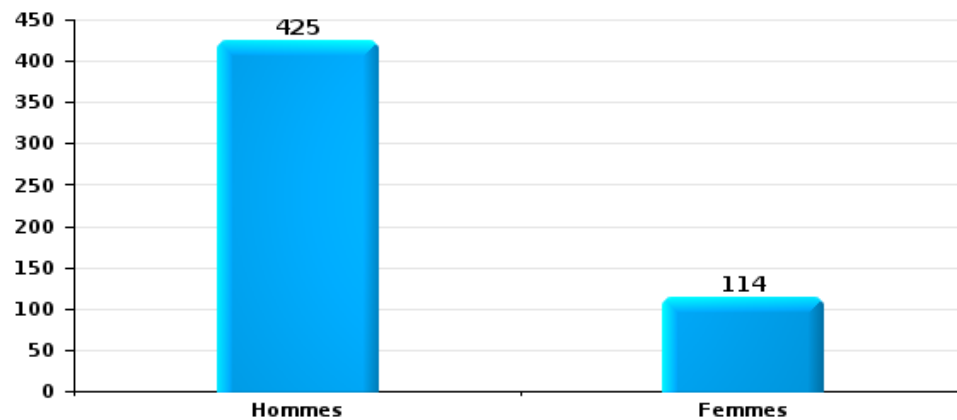
Dégradation de la propriété

Nombre de suspects-fait selon le sexe



Infr. contre l'intégrité physique

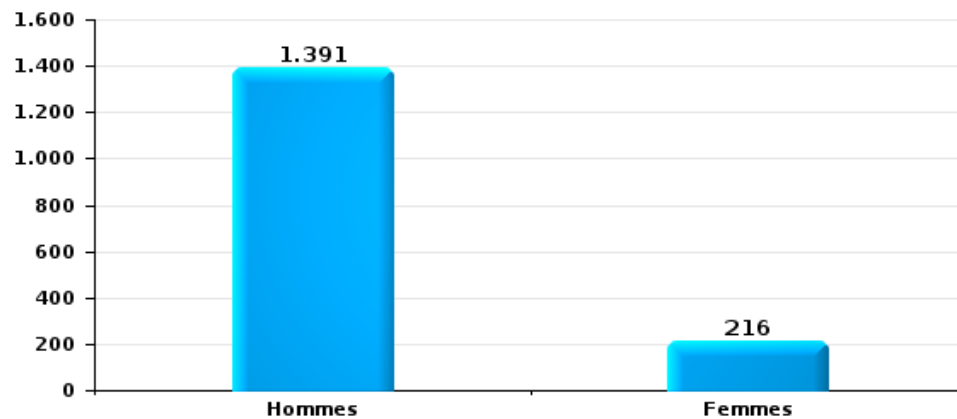
Nombre de suspects-fait selon le sexe





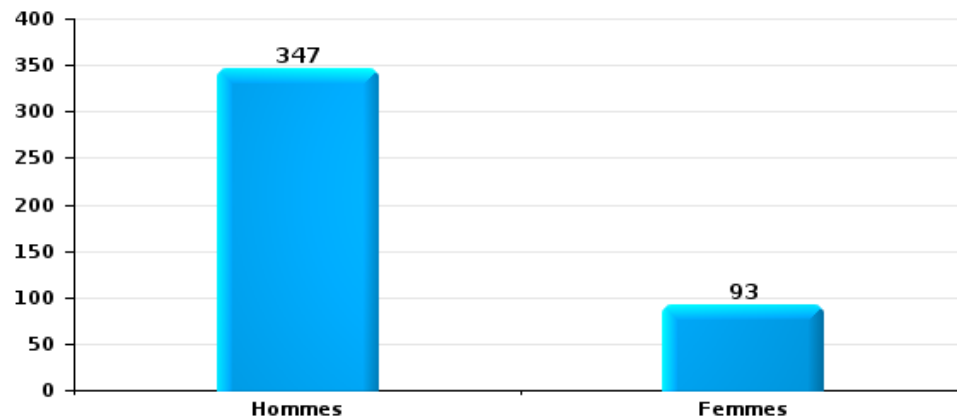
Drogues

Nombre de suspects-fait selon le sexe



Fraude

Nombre de suspects-fait selon le sexe





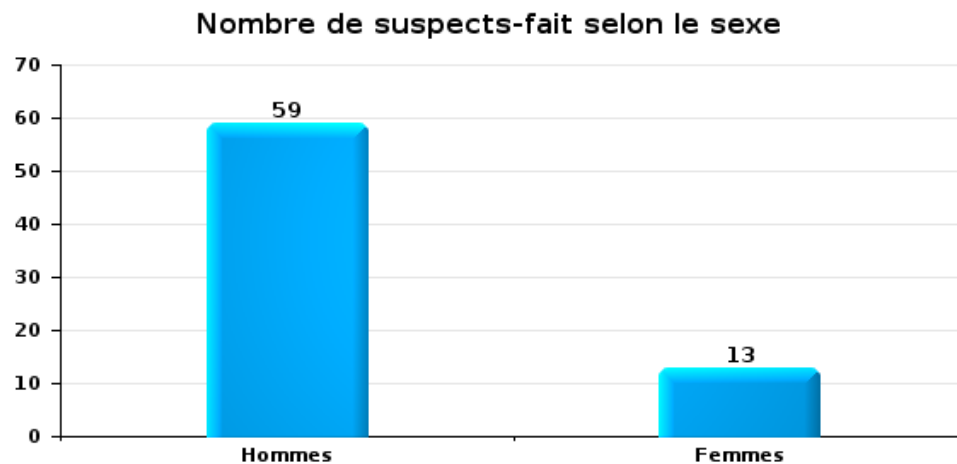
2.2. Nombre de suspects-fait selon le sexe des suspects identifiés (TOP 5 des figures criminelles)

Lorsqu'un même suspect a commis plusieurs faits durant la période considérée, il est aussi comptabilisé plusieurs fois (voir également la note méthodologique)

Brussel (Halle-Vilvoorde)

2025

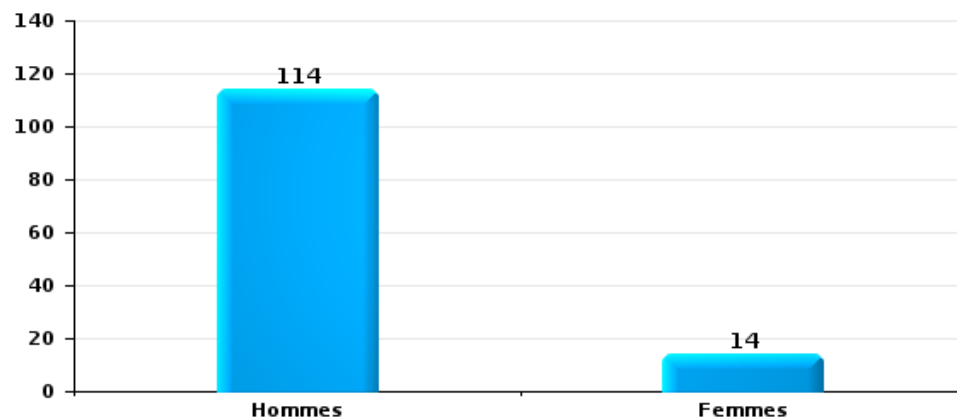
Dégradation de voiture





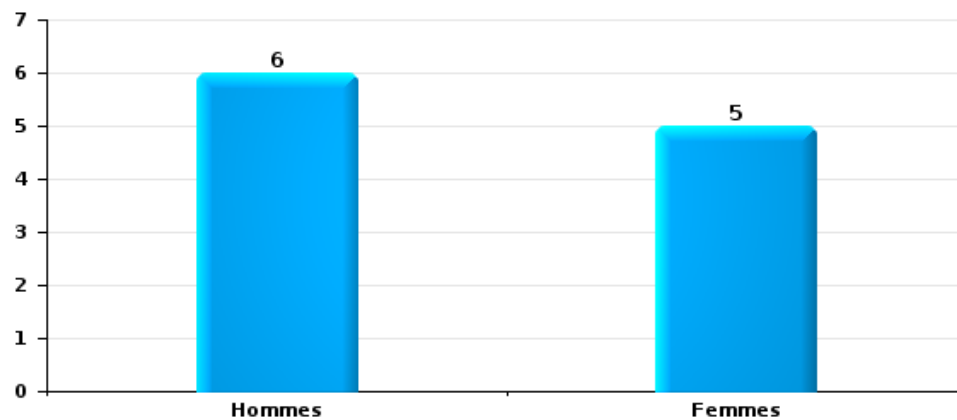
Cambrilage dans bâtiment (total)

Nombre de suspects-fait selon le sexe



Vol à la tire

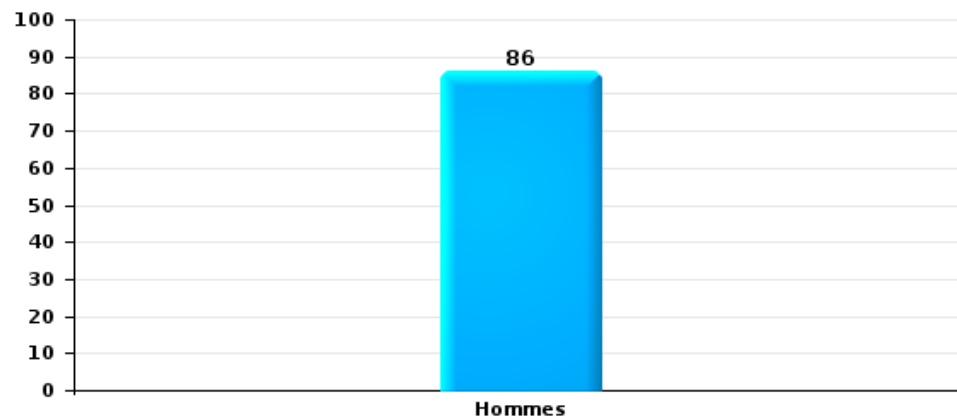
Nombre de suspects-fait selon le sexe





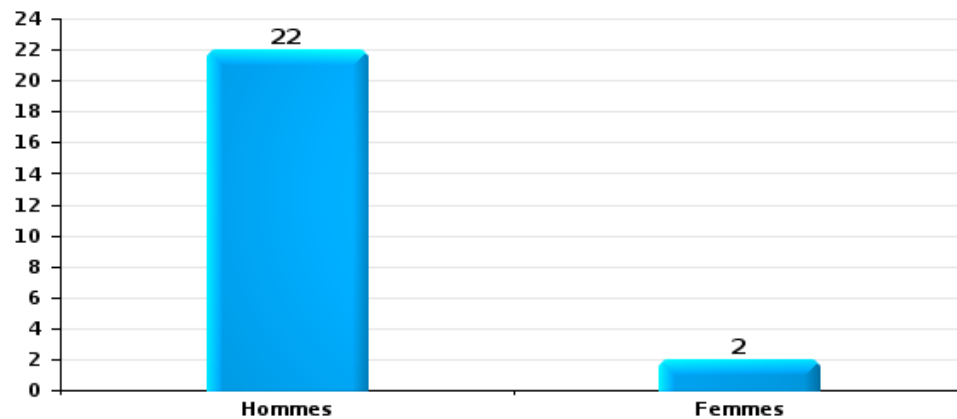
Vol dans ou sur un véhicule

Nombre de suspects-fait selon le sexe



Vol de vélo

Nombre de suspects-fait selon le sexe





2.3. Nombre de suspects-fait selon l'âge des suspects identifiés (TOP 5 des catégories principales)

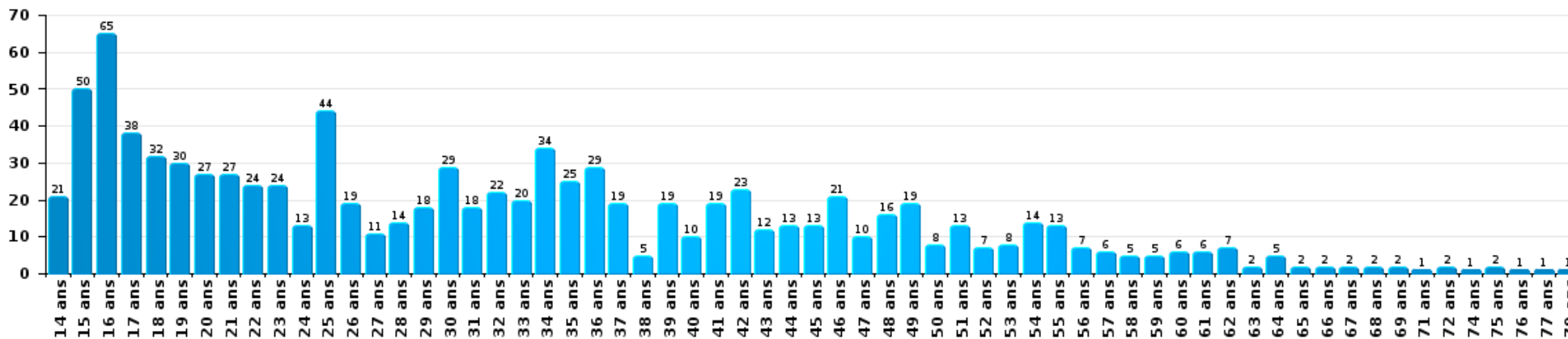
1) Lorsqu'un même suspect a commis plusieurs faits durant la période considérée, il est aussi comptabilisé plusieurs fois, qu'il ait le même âge ou non – 2) Les suspects au-dessous de 14 ans et à partir de 90 ans ne sont pas repris dans le tableau (voir également la note méthodologique)

Brussel (Halle-Vilvoorde)

2025

Vol et extorsion

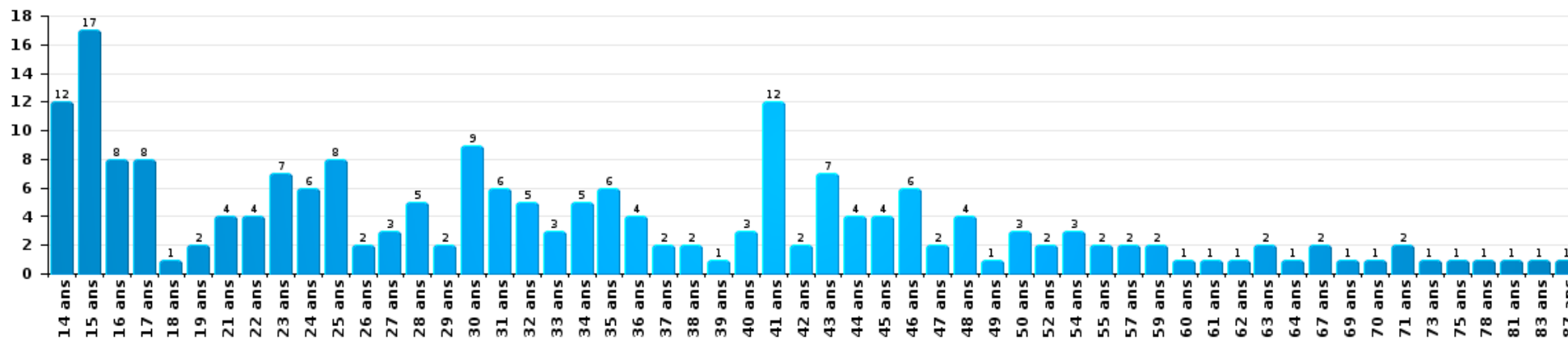
Nombre de suspects-fait par âge (chronologique)





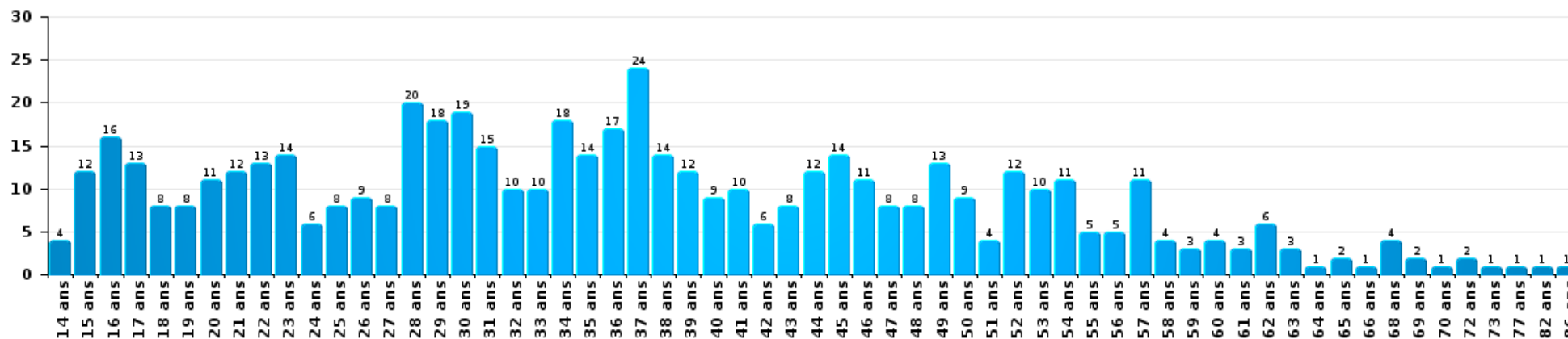
Dégradation de la propriété

Nombre de suspects-fait par âge (chronologique)



Infr. contre l'intégrité physique

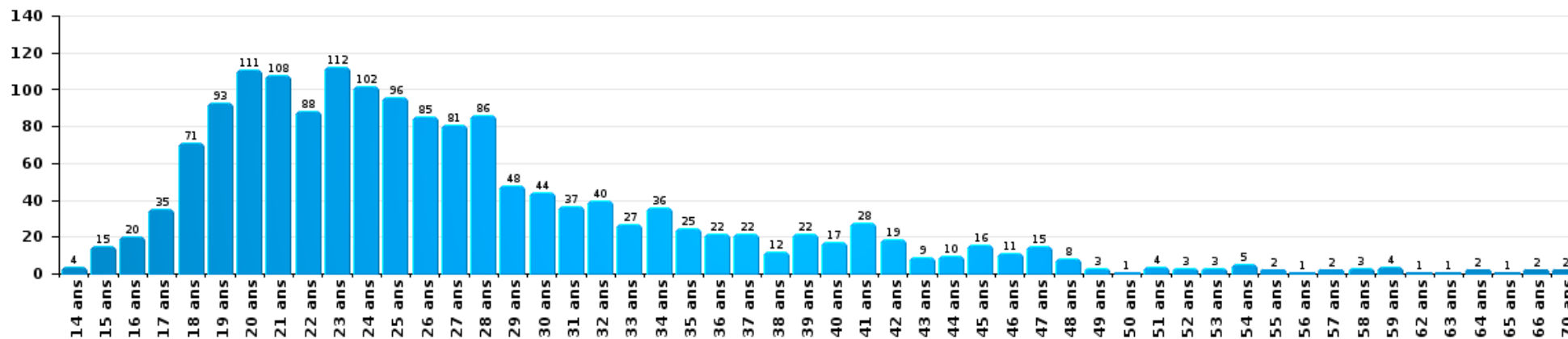
Nombre de suspects-fait par âge (chronologique)





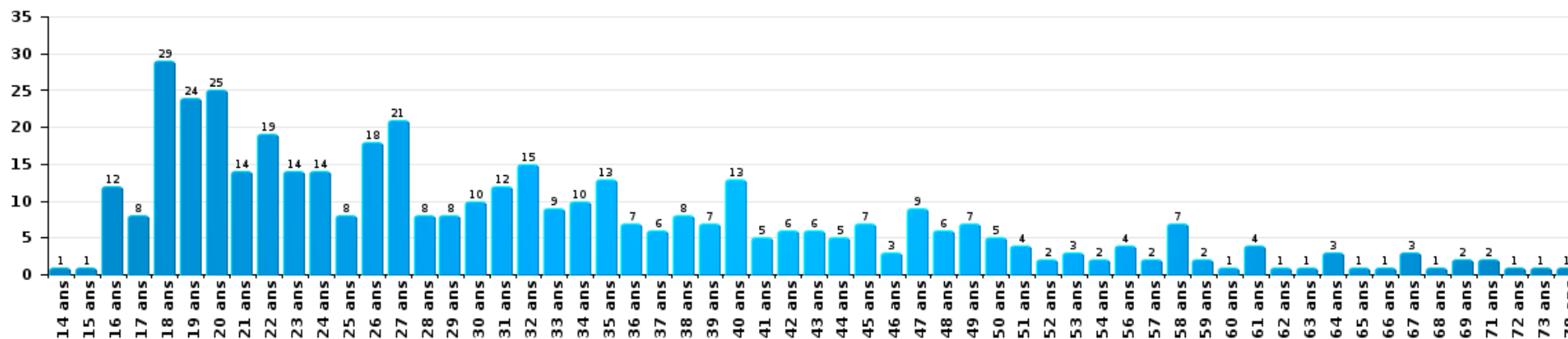
Drogues

Nombre de suspects-fait par âge (chronologique)



Fraude

Nombre de suspects-fait par âge (chronologique)





2.4. Nombre de suspects-fait selon l'âge des suspects identifiés (TOP 5 des figures criminelles)

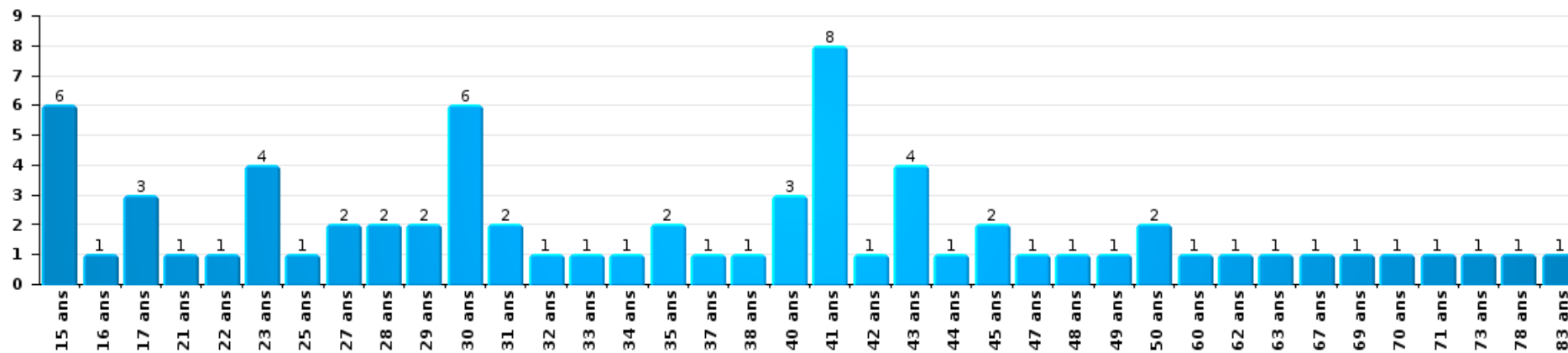
1) Lorsqu'un même suspect a commis plusieurs faits durant la période considérée, il est aussi comptabilisé plusieurs fois, qu'il ait le même âge ou non – 2) Les suspects au-dessous de 14 ans et à partir de 90 ans ne sont pas repris dans le tableau (voir également la note méthodologique)

Brussel (Halle-Vilvoorde)

2025

Dégradation de voiture

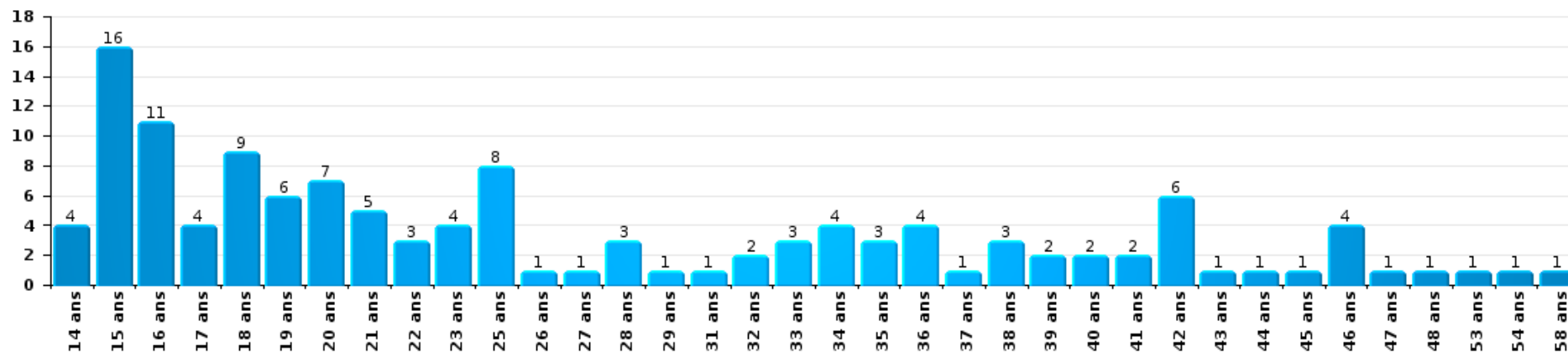
Nombre de suspects-fait par âge (chronologique)





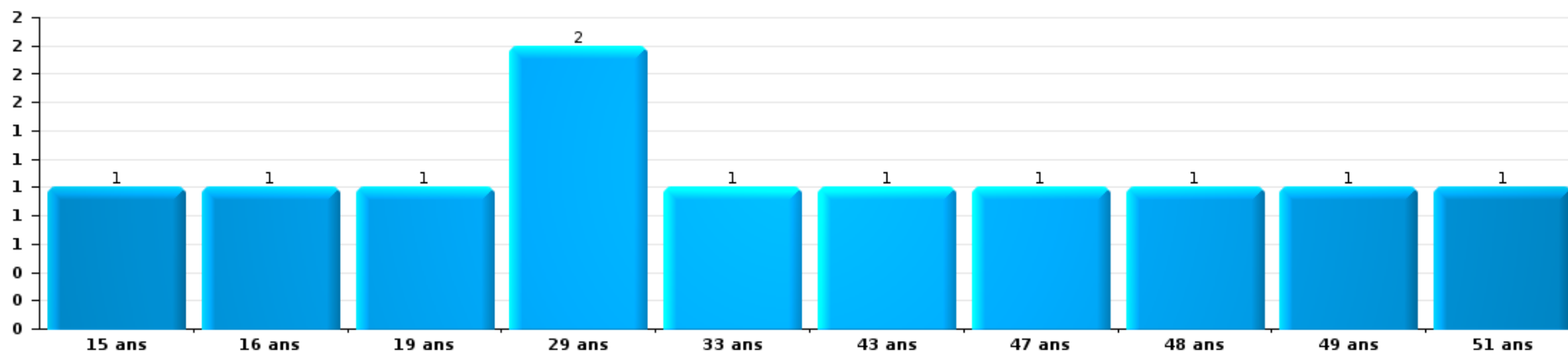
Cambrilage dans bâtiment (total)

Nombre de suspects-fait par âge (chronologique)



Vol à la tire

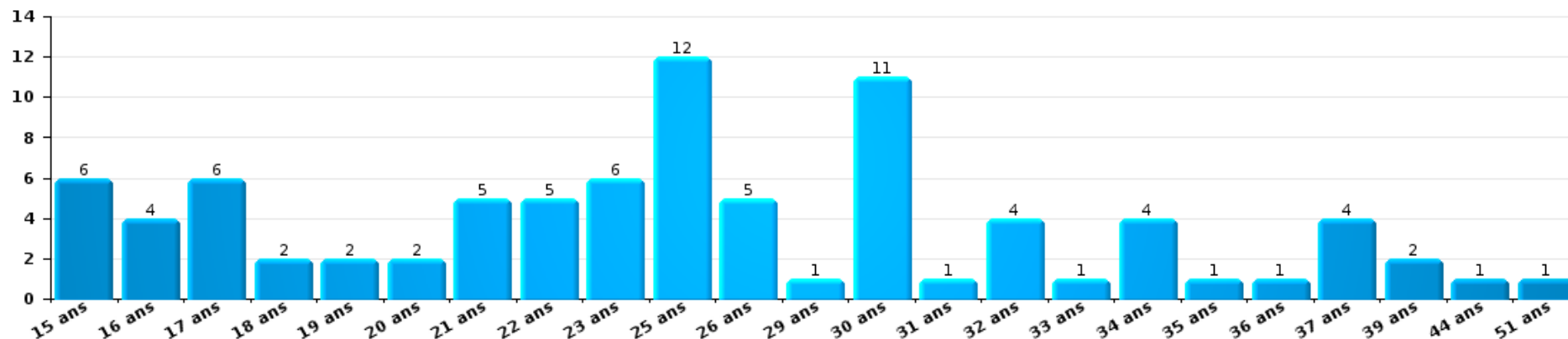
Nombre de suspects-fait par âge (chronologique)





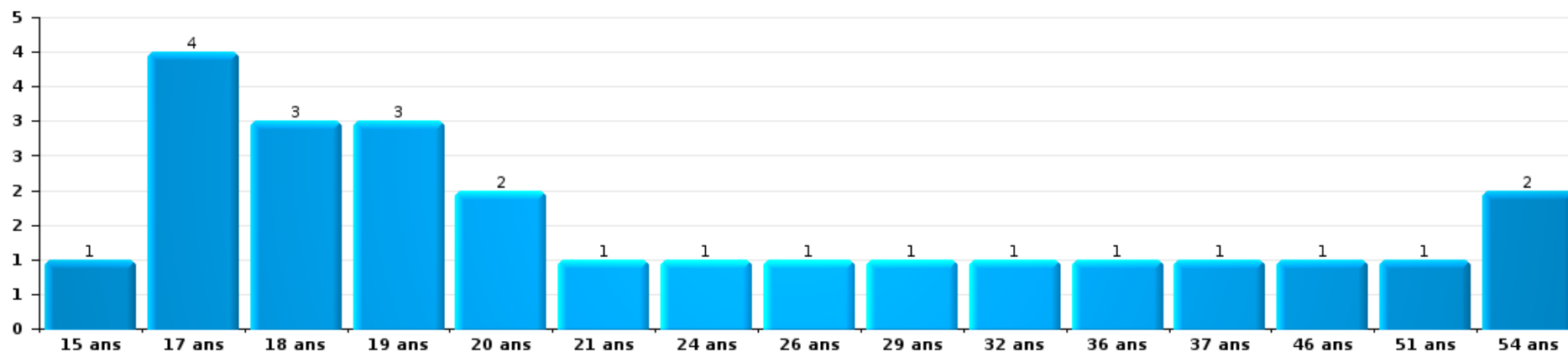
Vol dans ou sur un véhicule

Nombre de suspects-fait par âge (chronologique)



Vol de vélo

Nombre de suspects-fait par âge (chronologique)



STATISTIQUES POLICIERES DE CRIMINALITE

LIEU DE PERPETRATION: ARRONDISSEMENT JUDICIAIRE

Brussel (Halle-Vilvoorde)

***ANNEXE I: DETAIL PAR CATEGORIE DE DELIT
CODE PENAL***



Brussel (Halle-Vilvoorde)

Infraction Code pénal

Infr. contre l'intégrité physique

			2000	2015	2016	2017	2018	2019	2020	2021	2022	2023	2024	2025	
Assassinat	Parricide (assassinat)	Acc.	1	1				1							
		Tent.	1		1			1				1			
	Infanticide (assassinat)	Acc.				1					2				1
		Tent.													
	Empoisonnement (assassinat)	Acc.	1												
		Tent.					1	1	1	1					1
	Suite à incendie volontaire / explosion	Acc.		1						1					
		Tent.			1		1								
	Assassinat - police/gard. de prison/corps sécurité	Acc.												1	
		Tent.													
Autres	Acc.	6	4	2	3	5	2	3	4	6	4	4	1	2	
	Tent.	8	2	9	7	7	4	6	7	2	4	8		1	
Sous-total			17	8	13	11	14	9	11	14	8	9	10	5	
Meurtre	Parricide (meurtre)	Acc.						1							
		Tent.		3						2			1		
	Infanticide (meurtre)	Acc.			1					1					
		Tent.										1	1		
	Empoisonnement (meurtre)	Acc.													
		Tent.				1	1			1		2	1		
	Meurtre pour faciliter le vol	Acc.	1		1					1				1	
		Tent.		1						4	1	1			
	Suite à incendie volontaire / explosion	Acc.			1			1				1			
		Tent.													
Non spécifié	Acc.	3	2	1	1	1		2	1	2	2			2	
	Tent.	4			1										
Autres	Acc.		3	2	2	2		1	2	1	3	3		1	
	Tent.	7	26	30	20	24	23	20	29	16	24	22		18	
Sous-total			15	35	36	25	28	25	28	37	22	32	28	21	
Torture et maltraitance	Torture	Acc.		1	2	1		3	1	1	1		3	1	
		Tent.													
	Traitement inhumain	Acc.		2	3	10	4	4	2	3	2	2	2	2	
		Tent.													
Traitement dégradant	Acc.		2	2	3	4	1		2		5		1		
	Tent.														
Non spécifié	Acc.				1								1		
	Tent.														
Sous-total				5	7	15	8	8	3	6	3	7	6	4	



Infr. contre l'intégrité physique

			2000	2015	2016	2017	2018	2019	2020	2021	2022	2023	2024	2025	
Coups et/ou blessures vol. en sphère familiale	Entre partenaires ou ex-partenaires	Acc.	244	723	711	787	718	769	701	660	832	791	798	405	
		Tent.	2		2			1				1			
	Lors d'un différend familial en général	Acc.	359												
		Tent.	9												
	Par les parents envers un mineur	Acc.	35	73	86	101	85	85	80	100	94	117	114	64	
		Tent.										1	1		
	Par les parents envers personne vulnérable	Acc.		3	3	2	4	3	4	1	2	1			
		Tent.													
Envers les parents	Acc.	29	69	60	49	64	71	71	62	78	78	85	64		
	Tent.			1											
Envers d'autres ascendants directs ou collatéraux	Acc.	6	48	54	54	46	52	44	56	41	62	57	33		
	Tent.														
Sous-total			684	916	917	993	917	981	900	879	1.047	1.051	1.055	566	
Coups et/ou blessures vol. hors sphère familiale	Bagarres (=coups réciproques)	Acc.	192	320	276	308	360	362	318	371	435	438	471	261	
		Tent.	2												
	Coups envers fonctionnaire de police	Acc.	33	37	30	39	30	23	34	29	34	22	27	13	
		Tent.	3										1		
	Envers un mineur par une pers. ayant autorité	Acc.	16	31	34	29	45	30	27	39	30	41	37	28	
		Tent.													
	Envers un mineur qualité de l'auteur inconnue	Acc.	56	57	57	61	72	88	48	77	92	75	80	59	
		Tent.	1												
	Envers pers. vulnérable par pers. ayant autorité	Acc.		4	3	1	1	1	3	2	4	1	4	2	
		Tent.													
	Envers pers. vulnérable (qualité auteur inconnue)	Acc.		2	1	3	4	4	4	4	6	13	4	3	
		Tent.													
	Envers un mineur par cohabitant sans rel. Autorité	Acc.								9	7	8	7	2	
		Tent.													
	Envers un arbitre de manifestation sportive	Acc.		1	2	1	1				1	1			
		Tent.													
	Coups envers personnel transport public	Acc.		32	27	15	21	17	14	15	18	23	26	7	
		Tent.						1						1	
	Coups envers personnel autre service public	Acc.		7	5	9	9	10	11	18	12	3	8	1	
		Tent.													
Coups envers profession médicale	Acc.		4	6	3	3	9	7	4	3	6	7	5		
	Tent.														
Coups envers personnel institut d'enseignement	Acc.		18	34	27	35	31	14	20	17	12	17	5		
	Tent.									1					
Coups envers gardien de prison/corps sécurité	Acc.									2	1				
	Tent.														
Coups envers personnel pompiers/protection civile	Acc.												1		
	Tent.												1		
Non spécifié	Acc.	930	855	801	793	818	799	730	687	826	785	833	398		
	Tent.	28	2	1	1	4	1	1		1	2	1			
Sous-total			1.261	1.370	1.277	1.290	1.403	1.376	1.211	1.275	1.489	1.431	1.524	786	



Infr. contre l'intégrité physique

			2000	2015	2016	2017	2018	2019	2020	2021	2022	2023	2024	2025
Mutilation génitale féminine	Acc.						1					1		
	Sous-total						1					1		
Abstention coupable	Acc.	8		13	13	5	10	11	11	8	14	13	8	10
	Tent.							1						
	Sous-total	8		13	13	5	10	12	11	8	14	13	8	10
Autres infr. volontaires. c/ l'intégrité phys.	Privation de soins à enfant ou personne vulnérable	Acc.	4	4	4	6	2	2	6		4	7	3	1
	Délaissement d'enfant ou personne vulnérable	Acc.	1	4	2	4	3	5		3		1	2	
	Abandon d'enfant dans le besoin	Acc.	5	6	5	2	5	8	2		4	2	4	1
	Administration substances nuisibles	Acc.		2	8	5	7	5	3	4	9	7	5	5
		Tent.			1									
	Empoisonnement de denrées	Acc.		1	1		1	1	2	1	1	3	2	1
		Tent.	1		1									
	Entrave méchante à la circulation	Acc.	54	50	49	56	77	42	42	47	58	57	65	46
		Tent.				3	1		1					
	Voies de faits et violences légères	Acc.	74	70	52	61	57	60	39	56	35	32	48	10
Tent.		4												
	Sous-total	143	137	123	137	153	123	95	111	111	109	129	64	
Infr. involontaires contre l'intégrité physique	Homicides involontaires	Acc.	1		1	3	1	1	1		2	1	1	
	Coups et/ou blessures involontaires	Acc.	118	18	16	18	19	14	15	18	21	23	20	12
		Tent.	6											
	Administration involontaire substances nuisibles	Acc.	1						3	1	1			
	Abstention d'entretien enfant/personne vulnérable	Acc.	4		1			1	1			2	2	
	Causer un accident de chemin de fer	Acc.		1										
	Morsure de chien	Acc.	10	46	41	52	44	51	59	53	68	70	78	42
	Non spécifié	Acc.	140			1								
	Sous-total	280	65	59	74	64	67	76	74	92	97	101	54	
	Total	2.408	2.549	2.445	2.550	2.598	2.601	2.335	2.404	2.786	2.750	2.861	1.510	



Infr. contre la liberté individuelle

			2000	2015	2016	2017	2018	2019	2020	2021	2022	2023	2024	2025
Prise d'otages		Acc.	7	2	1		1	1	1		1		1	2
		Tent.	2			1					1		1	
		Sous-total	9	2	1	1	1	1	1	1	1	1	1	1
Enlèvement de mineur ou personne vulnérable	Enlèvement parental	Acc.		15	16	13	11	5	4	10	12	13	12	9
		Tent.		4	4	5	3	4	3	2	5	1	3	1
	Autre enlèvement	Acc.	8	4	4		3		4	5	1	5	4	
		Tent.	3	10	11	13	17	18	10	9	10	6	8	6
		Sous-total	11	33	35	31	34	27	21	26	28	25	27	16
Détenion par un particulier		Acc.	8	30	32	23	28	40	15	31	37	32	30	17
		Tent.	3	2	1	5	1	3	1	3	2	2	2	1
		Sous-total	11	32	33	28	29	43	16	34	39	34	32	18
		Total	31	67	69	60	64	71	38	61	68	60	60	36



Infr. contre les mœurs

			2000	2015	2016	2017	2018	2019	2020	2021	2022	2023	2024	2025	
Viol n'ayant pas causé la mort	Victime < 10a	Acc.	14	20	20	8	13	13	10	12	2				
		Tent.				1				1					
	Victime 10a - 14a	Acc.	11	8	17	13	5	18	12	13	2				
		Tent.	1												
	Victime 14a - 16a	Acc.	10	12	15	12	9	16	13	13	4				
		Tent.						1							
	Victime 16a - 18a	Acc.	5	12	8	12	11	7	10	14	8				
		Tent.						1							
	Victime majeure	Acc.	24	34	32	49	48	51	52	70	26				1
		Tent.	5	4	2	6	5	9	5	5					
Victime âge inconnu	Acc.		1	4	2										
	Sous-total		70	91	98	102	92	116	102	128	42			1	
Viol avec conséquence inconnue	Acc.	4	2	1	1			1		4	1			1	
	Sous-total	4	2	1	1			1		4	1			1	
Viol n'ayant pas causé la mort (nvCPS)	Victime < 16a	Acc.							2	1	26	38	39	27	
		Tent.									1				
	Victime 16a - 18a	Acc.								3	13	15	12	10	
		Acc.							2	5	52	74	72	31	
	Victime majeure	Tent.							1		5	5	4	2	
Sous-total									5	9	97	132	127	70	
Attentat à la pudeur ayant causé la mort	Victime majeure	Acc.				1									
		Tent.				1									
	Sous-total				2										
Attentat à la pudeur avec violence / menace	Victime < 16a	Acc.	6	9	12	23	12	10	16	19	5				
		Tent.			1										
	Victime 16a - 18a	Acc.	4	3	1	3	4	6	4	2	4				
		Tent.			1			1							
	Victime majeure	Acc.	20	21	34	27	42	45	38	44	18				
		Tent.	2	1		2	4	1	1	1	1				
Sous-total		32	34	49	55	62	63	59	66	28					



Infr. contre les mœurs

			2000	2015	2016	2017	2018	2019	2020	2021	2022	2023	2024	2025	
Attentat à la pudeur sans violence / menace	Victime < 16a	Acc.	34	48	52	59	59	45	54	50	30				
		Tent.	2	1	5	2	4	2	3						
	Victime 16a - 18a	Acc.	3	6	8	8	12	12	14	11	6				
		Tent.			1	3				1					
	Victime âge inconnu	Acc.	12	12	17	12	21	22	15	24	8				
		Tent.	1				1	2		1					
Sous-total			52	67	83	84	97	83	86	87	44				
Attentat à la pudeur non spécifié	Acc.	8		1	2	1	2	2							
	Sous-total	8		1	2	1	2	2							
Atteinte intégrité sexuelle sans mort (nvCPS)	Victime < 16a	Acc.							1	2	45	67	77	38	
		Tent.										1		2	
	Victime 16a - 18a	Acc.							2	15	13	21		10	
	Victime majeure	Acc.							1	58	80	77		43	
Sous-total								1	5	118	161	175	93		
Atteinte intégrité sex.-indéterminé (nvCPS)	Acc.								1		1	2		2	
	Sous-total								1		1	2		2	
Pornographie enfantine	Détenction	Acc.	1	30	31	28	21	27	25	30	14	1			
		Tent.									1				
	Distribution	Acc.		47	41	52	73	94	87	93	10				
	Accès pornographie enfantine via technologie	Acc.				5	3	3	6	2	2				
	Non spécifié	Acc.		2		2			1	1					
Sous-total			1	79	72	87	97	124	119	127	26	1			
Pornographie	Acc.	2	1		4	5	2	4	1	8					
	Sous-total	2	1		4	5	2	4	1	8					
Incitation à la débauche	Victime mineure	Acc.	4	23	32	22	12	29	24	20	14				
		Tent.			1	4		1		1	1				
	Victime majeure	Acc.	1			1	1								
	Age victime inconnu	Acc.		2		2		1	3	2	1				
	Publicité par ICT pour débauche	Acc.		1		1			1						
	Autre publicité pour débauche	Acc.	1	1	2		2		1						
	Non spécifié	Acc.	14		1					1					
Sous-total			20	27	36	30	15	31	29	24	16				

FPF/DGR/DRI/BIPOL - Statistiques policières de criminalité (date de clôture: 31/10/2025)
 Les données pour les années 2001 jusqu'à 2014 ne sont plus publiées mais restent disponibles sur demande auprès du service BIPOL.
 Les données pour 2025 ne concernent que le 1er semestre.



Infr. contre les mœurs

			2000	2015	2016	2017	2018	2019	2020	2021	2022	2023	2024	2025	
Exploitation de la débauche d'autrui	Victime mineure	Acc.	4	2	3	1		2	1	6					
		Tent.	1	1											
	Victime majeure	Acc.	1	5	1	4	6	2	7	6	1				
		Tent.					1								
	Age victime non spécifié	Acc.	2												
	Age victime inconnu	Acc.	5	1							1	1			
	Sous-total		13	9	4	5	7	4	8	13	2				
Outrage public aux bonnes mœurs	Actions (exhibitionnisme, etc.)	Acc.	81	58	58	65	58	59	53	43	51	1			
		Tent.	1		1										
	Ecrits, images, objets	Acc.	33	21	27	28	19	27	18	18	15				
		Tent.				1	2		1	1					
	Obscénités en public	Acc.	1	4	1	1		1	3	2	1				
	Exhibitionnisme (nvCPS)	Acc.									10	45	40	24	
	Contenu pornographique extrême ou violent (nvCPS)	Acc.									1	4	6	2	
Non spécifié	Acc.	9		1			1		1						
	Sous-total		125	83	88	95	79	88	75	65	78	50	46	26	
Voyeurisme	Observation/enregistrement de nudité ou intimité	Acc.	2	4	11	15	13	12	10	18	5				
		Tent.				1	2								
	Diffusion enregistrement nudité ou intimité	Acc.			2	11	13	14	23	38	18				
		Tent.							1						
	Sous-total		2	4	13	27	28	26	34	56	23				
Voyeurisme direct (nvCPS)	Victime < 16a	Acc.									2	3		2	
	Victime 16a - 18a	Acc.									1				
	Victime majeure	Acc.									1	5	8	5	
	Sous-total										4	8	8	7	
Voyeurisme via moyen technique ou autre (nvCPS)	Victime < 16a	Acc.									2	3	5	3	
		Acc.									1	1	2		
	Victime 16a - 18a	Tent.								1					
		Acc.									8	14	12	8	
	Sous-total									1	11	18	19	11	



Infr. contre les mœurs

			2000	2015	2016	2017	2018	2019	2020	2021	2022	2023	2024	2025
Diffusion de contenu à caractère sexuel (nvCPS)	Victime < 16a	Acc.									5	13	16	5
		Tent.											1	
	Victime 16a - 18a	Acc.										2	3	
	Victime majeure	Acc.								1	3	4	4	1
		Sous-total								1	8	19	24	6
Diffusion contenu sex. but méchant/lucrat. (nvCPS)	Victime < 16a	Acc.								1	4	19	14	15
		Acc.									4	8	6	3
	Victime 16a - 18a	Tent.										2	1	
		Acc.									11	32	25	11
	Victime majeure	Tent.										1	2	1
		Sous-total									1	19	62	48
Avortement sans permission de la femme	Non spécifié	Acc.	1	1										
		Sous-total	1	1										
Grooming (contact par ICT avec mineur < 16 ans)		Acc.			5	9	3	7	3	5	1			
		Tent.					1							
		Sous-total			5	9	4	7	3	5	1			
Grooming offline - sans ICT (nvCPS)	Victime < 16a	Acc.										1	2	
		Sous-total										1	2	
Grooming online - avec ICT (nvCPS)	Victime < 16a	Acc.									3	15	15	8
		Tent.										1		
	Victime 16a - 18a	Acc.										1	4	2
		Sous-total									3	17	19	10
Exploitation sexuelle mineurs-prostitution (nvCPS)	Incitation à la débauche/prostit. (nvCPS)	Acc.									5	5	13	4
	Recrutement aux fins de débauche/prostit. (nvCPS)	Tent.											1	
	Obtention de la débauche/prostit. (nvCPS)	Acc.										1	2	
		Sous-total									5	6	16	4
Images d'abus sexuels de mineurs (nvCPS)	Production/diffusion images abus sexuels (nvCPS)	Acc.									16	21	64	22
	Détention/acquisition images abus sexuels (nvCPS)	Acc.							3	1	3	17	28	19
	Accès à images abus sexuels de mineurs (nvCPS)	Acc.							1			1	3	
	Images abus sexuels de mineurs-indéterminé (nvCPS)	Acc.										1		
		Sous-total							4	1	19	40	95	41
Abus de la prostitution - personne majeure (nvCPS)		Acc.										4		3
		Sous-total										4		3



Infr. contre les mœurs

		2000	2015	2016	2017	2018	2019	2020	2021	2022	2023	2024	2025
Non-respect interdit. par délinquant sex. (nvCPS)	Acc.												1
	Sous-total												1
	Total	330	398	450	503	487	547	531	595	553	520	582	306



Infr. contre autres valeurs morales et sentiments

			2000	2015	2016	2017	2018	2019	2020	2021	2022	2023	2024	2025	
Harcèlement	Harcèlement par téléphone (OLD)	Acc.	112												
		Tent.	3												
		Acc.	117	718	639	673	743	758	765	938	913	998	1.067		578
		Tent.	1			1	2	1		1		1			
		Sous-total	233	718	639	674	745	759	765	939	913	999	1.067		578
Violation de sépulture		Acc.	11	9	1	3	6	8	7	6	5	7	6	8	
		Sous-total	11	9	1	3	6	8	7	6	5	7	6	8	
Violation du secret professionnel		Acc.	5	8	11	7	4	6	5	8	8	11	7	1	
		Sous-total	5	8	11	7	4	6	5	8	8	11	7	1	
Atteinte à l'honneur	Calomnie et diffamation	Acc.	121	119	122	90	158	125	121	125	113	132	138	60	
		Tent.	4				1	1	1						
	Déclaration calomnieuse	Acc.	7	18	6	12	23	1	14	4	10	14	6		
		Tent.	1												
	Imputation calomnieuse	Acc.	40	21	29	20	15	9	9	18	16	13	8	4	
		Tent.	1												
	Divulgateur méchant	Acc.	10	5	9	5	7	6	8	6	2	3	4		
		Tent.				1									
	Injures (Délit)	Acc.	35	82	81	89	87	87	89	74	94	78	83	40	
		Tent.				1		1							
Non spécifié	Acc.	1		2	1		3	2	1	2					
	Tent.		1												
		Sous-total	220	246	249	219	291	233	244	228	237	240	239	104	
Vie privée	Intrusion de nuit	Acc.	2	1	1	1			1				2		
		Acc.	76	67	67	56	77	73	70	66	71	72	62	28	
	Violation de domicile par un particulier	Tent.			3	1	2		1	1	3				
		Acc.	11	32	25	18	24	16	23	18	16	16	10	4	
		Sous-total	89	100	96	76	103	89	95	85	90	88	74	32	
Tapage nocturne		Acc.	128	35	21	14	27	23	49	20	19	28	22	19	
		Sous-total	128	35	21	14	27	23	49	20	19	28	22	19	
Abus d'informations issues d'un dossier pénal		Acc.				1				1					
		Sous-total				1				1					
Violation de communication par particulier		Acc.		11	3	2	5	5	4		2	1	4	1	
		Sous-total		11	3	2	5	5	4		2	1	4	1	



Infr. contre autres valeurs morales et sentiments

		2000	2015	2016	2017	2018	2019	2020	2021	2022	2023	2024	2025
Abus faiblesses de personnes	Acc.		3	9	8	6	14	16	14	12	9	13	3
	Tent.						2					1	
	Sous-total		3	9	8	6	16	16	14	12	9	14	3
Vie privée mineur: publication de l'identité	Acc.				1								
	Sous-total				1								
Vie privée mœurs: publication identité victime	Acc.			1		3	5	1	1	6	10	10	3
	Tent.										2		1
	Sous-total			1		3	5	1	1	6	12	10	4
Cyberlokkig (leurre de mineur par ICT)	Acc.		1	4	4	3		4	2	2		2	1
	Sous-total		1	4	4	3		4	2	2		2	1
Attirer ou utiliser mineur ou personne vulnérable	Acc.		1		1		2			1			1
	Sous-total		1		1		2			1			1
Occupation bien d'autrui (squatter)	Pénétrer / occuper / séjourner (bien non habité)	Acc.			1	8	10	13	14	16	18	19	15
		Tent.								1			
	Pénétrer / occuper / séjourner (bien habité)	Acc.					1	4	1	2	2	2	2
		Tent.									1		
	Pas donner suite ordonnance d'évacuation/expulsion	Acc.								1			
	Sous-total				1	8	11	17	15	21	20	21	17
Total		686	1.132	1.034	1.011	1.201	1.157	1.207	1.319	1.316	1.415	1.466	769



Infr. relative au statut juridique de l'enfant

			2000	2015	2016	2017	2018	2019	2020	2021	2022	2023	2024	2025
Non-représentation d'enfants	Par les parents	Acc.	22	63	47	39	58	54	38	56	53	81	44	16
	Par une personne qui en a la charge	Acc.		2		4	6	4	1		2	2	3	1
		Sous-total	22	65	47	43	64	58	39	56	55	83	47	17
Suppression d'un enfant		Tent.	1											
		Sous-total	1											
Non spécifié		Acc.							1				2	
		Sous-total							1				2	
			Total	23	65	47	43	64	58	40	56	55	83	49



Vol et extorsion

			2000	2015	2016	2017	2018	2019	2020	2021	2022	2023	2024	2025	
Vol avec circ. aggr.	Avec violence	Acc.	274	234	215	197	168	173	122	136	134	139	100	69	
		Tent.	66	37	41	47	29	44	20	35	39	29	29	10	
	Sans violence	Acc.	5.069	5.673	4.852	4.526	4.450	4.043	3.150	3.148	3.675	3.365	3.266	1.241	
		Tent.	1.973	2.711	2.445	2.104	2.106	2.087	1.793	1.744	1.906	1.734	1.892	744	
	Sous-total			7.382	8.655	7.553	6.874	6.753	6.347	5.085	5.063	5.754	5.267	5.287	2.064
Vol sans circ. aggr.	Avec violence	Acc.	86	185	158	145	129	98	89	92	96	83	110	47	
		Tent.	10	28	29	17	19	16	18	10	11	11	18	11	6
	Sans violence, Vol à la tire	Acc.	530	624	440	449	474	491	242	245	320	372	295	135	
		Tent.	6	4	10	2	2	5	1	1	5	7	6	2	
	Sans violence, Vol d'usage	Acc.	15	12	20	14	22	21	17	15	17	17	20	7	
		Tent.													
	Sans violence, Vol domestique	Acc.	238	206	185	213	231	231	187	180	192	165	185	71	
		Tent.	4	1	2	3	4	2		5	2	4	2		
	Sans violence	Inc.	1												
		Acc.	6.753	5.900	5.566	5.112	5.478	5.446	3.905	4.031	4.612	4.520	4.503	1.961	
		Tent.	137	156	172	171	180	234	167	204	189	220	244	138	
Sous-total			7.780	7.116	6.582	6.126	6.539	6.544	4.626	4.783	5.444	5.406	5.376	2.367	
Vol non spécifié	Acc.	2.316	70	67	56	39	34	32	25	31	21	8	4		
	Tent.	751			1										
Sous-total			3.067	70	67	57	39	34	32	25	31	21	8	4	
Extorsion	Acc.	25	77	68	61	74	90	94	85	118	99	127	53		
	Tent.	13	59	55	46	83	115	87	68	85	70	63	33		
Sous-total			38	136	123	107	157	205	181	153	203	169	190	86	
Fabrication de fausses clefs	Acc.		1									1			
	Sous-total		1									1			
Maraudage	Acc.	5													
	Tent.	3													
Sous-total			8												
Total			18.275	15.978	14.325	13.164	13.488	13.130	9.924	10.024	11.432	10.864	10.861	4.521	



Fraude

			2000	2015	2016	2017	2018	2019	2020	2021	2022	2023	2024	2025
Blanchiment d'argent		Acc.	14	156	117	99	87	115	132	165	192	265	318	137
		Tent.		1	1		2	2	4	2	4	2	7	
		Sous-total	14	157	118	99	89	117	136	167	196	267	325	137
Recel	Recel simple	Acc.	76	68	60	72	74	65	63	63	88	85	92	31
		Tent.	1			1	1	1				2		1
	Recel qualifié	Acc.	66	5		3	1	3	4	3	1	1	3	1
		Tent.						1						
	Non spécifié	Acc.	26	1	2	37	2	1	1		2		1	1
		Tent.	1											
	Sous-total		170	74	62	112	78	71	69	66	91	88	96	34
Grivèlerie	Carburant / lubrifiant	Acc.	274	34	16	14	12	17	9	6	5	8	2	1
		Tent.	2											
	Boissons et aliments	Acc.	20	16	12	8	9	14	6	4	16	12	19	7
		Acc.	21	19	17	11	8	16	6	12	13	11	13	1
	Voiture de location	Tent.	1							1				
		Acc.	8	1	6	6	3	4	1	4	6	1	1	1
	Non spécifié	Acc.	14											
Sous-total		340	70	51	39	32	51	22	27	40	32	35	10	
Corruption privée		Acc.			1		1	1		2		1		
		Tent.			1									
		Sous-total			2		1	1		2		1		



Fraude

			2000	2015	2016	2017	2018	2019	2020	2021	2022	2023	2024	2025
Détournement et destruction frauduleuse	Inc.		1											
		Acc.	1.158	158	191	179	186	165	174	152	203	188	157	90
	Tent.		20						1					
		Acc.	5	9	11	8	6	3	4	4	7	5	2	1
	Tent.				1									
		Acc.	2		1	1								1
	Tent.			1										
		Acc.	9	8	6	16	6	9	10	9	17	37	42	24
	Tent.		1					2					1	
		Acc.	3	1	2		1	1			1	1		
	Tent.		1			2	2	1		1	2		4	
Acc.		214	5	10	7	6	4	2	9	16	18	19	17	
Tent.								1						
	Sous-total		1.414	183	221	214	207	185	192	175	246	249	225	133
Escoquerie	Fraude par internet	Acc.		573	552	691	909	1.338	2.347	2.333	2.243	2.072	2.047	1.103
		Tent.		211	186	153	252	252	199	187	174	154	100	43
	Escoquerie sans internet	Acc.	2	443	401	436	489	431	369	347	336	351	423	225
		Tent.		153	158	126	135	102	72	71	56	40	59	35
	Non spécifié	Acc.	395											
		Tent.	93											
Sous-total		490	1.380	1.297	1.406	1.785	2.123	2.987	2.938	2.809	2.617	2.629	1.406	
Tromperie	Marchandises vendues / travail fourni	Acc.	13	3	6	3	6	7	2	7		3	3	1
		Tent.					1							
	Monnaies	Acc.	1			2					1			1
		Tent.									1			
	Endossement frauduleux de factures	Acc.	6			1	1			1				
		Tent.	1											
Non spécifié	Acc.	14	1									1		
Sous-total		35	4	6	6	8	7	2	8	2	3	4	2	
Abus de confiance et infr. apparentées	Abus de confiance	Acc.	416	389	387	403	371	422	366	328	441	461	653	369
		Tent.	5				1				2	2	1	
	Abus des faiblesses	Acc.	21	25	24	30	25	28	15	17	23	28	17	14
		Tent.	1											
Sous-total		443	414	411	433	397	450	381	345	466	491	671	383	



Fraude

			2000	2015	2016	2017	2018	2019	2020	2021	2022	2023	2024	2025
Abus de biens sociaux	Par des sociétés	Acc.	1	2		1	5	9	8	9	8	4	3	1
	Par des A.S.B.L.	Acc.			1				1					
	Non spécifié	Acc.		1	2	3	3	1		6	1	3		1
	Autres	Acc.	3	2		2	1	7	5	3	8	7	2	1
		Sous-total	4	5	3	6	9	17	14	18	17	14	5	3
Infr. liées à l'insolvabilité	Par des tiers	Acc.		3	5	1	4		2	2	9	10	13	19
	Par le débiteur	Acc.		4	3	2	8	5	7	9	10	10	8	1
	Non spécifié	Acc.	6	12	5	3	7	11	11	12	19	26	15	17
		Sous-total	6	19	13	6	19	16	20	23	38	46	36	37
Insolvabilité frauduleuse		Acc.	3	1	1	1	2	1	2	3		4	1	
		Sous-total	3	1	1	1	2	1	2	3		4	1	
Chèques sans provision		Acc.	166	3	2	4	1							
		Tent.	19				1							
		Sous-total	185	3	2	4	2							
Compartiments cachés moyens de transport		Acc.											6	3
		Sous-total											6	3
		Total	3.104	2.310	2.187	2.326	2.629	3.039	3.825	3.772	3.905	3.812	4.033	2.148

FPF/DGR/DRJ/BIPOL - Statistiques policières de criminalité (date de clôture: 31/10/2025)
 Les données pour les années 2001 jusqu'à 2014 ne sont plus publiées mais restent disponibles sur demande auprès du service BIPOL.
 Les données pour 2025 ne concernent que le 1er semestre.



Dégradation de la propriété

			2000	2015	2016	2017	2018	2019	2020	2021	2022	2023	2024	2025	
Incendie volontaire	Dans lieu habité (de jour)	Acc.	8	6	6	8	12	13	18	14	9	12	12	6	
		Tent.	1			1	1	1	1				1		
	Dans lieu habité (de nuit)	Acc.	12	10	9	10	10	10	10	11	11	18	24	14	14
		Tent.	4	2	1	1			2		1	2		1	
	Dans lieu habité (moment indéterminé)	Acc.		1	2	1					4	1	2	2	
		Tent.	1	1					2		1				
	Dans un autre lieu (de jour)	Acc.	31	31	37	31	26	31	31	32	42	38	28	24	33
		Tent.	1		3	1			1		2	3			
	Dans un autre lieu (de nuit)	Acc.	39	49	38	49	35	47	48	48	54	57	33	40	18
		Tent.	4			3	1	2	1			1		2	1
	Dans un autre lieu (moment indéterminé)	Acc.	15	8	11	12	11	11	11	4	8	7	6	2	2
		Tent.		1		1	2	1	1	1	1	1			
Non spécifié	Acc.	29		1											
Sous-total			145	109	108	118	98	121	116	138	137	106	97	74	
Destruction par explosion volontaire	Dans lieu habité (de jour)	Acc.										1	1		
	Dans lieu habité (de nuit)	Acc.									1		1	2	
	Dans un autre lieu (de jour)	Acc.	1	1	1										
	Dans un autre lieu (de nuit)	Acc.				1		1	1	1				1	
	Non spécifié	Acc.	2												
Sous-total			3	1	1	1		1	1	1	1	1	3	2	
Incendie involontaire		Acc.	231	114	78	77	92	66	82	77	75	58	61	36	
		Tent.	2						1						
	Sous-total	233	114	78	77	92	66	83	77	75	58	61	36		
Destruction, dénaturation, dégradation	Avec circ. aggr.	Acc.	310	23	32	26	21	16	8	13	10	13	5	5	
		Tent.	4							1					
	Destruction de biens agricoles	Acc.	5	10	15	7	11	6	3	3	12	13	9	5	4
		Tent.			1										
	Non spécifié	Acc.	603	1		2				1					
		Tent.	7												
	Sous-total			929	34	48	35	32	22	12	26	23	22	10	9



Dégradation de la propriété

			2000	2015	2016	2017	2018	2019	2020	2021	2022	2023	2024	2025	
Vandalisme	Sur véhicules	Acc.	1.282	2.135	1.746	1.734	1.754	1.668	1.374	1.394	1.473	1.429	1.404	696	
		Tent.	15		1		1		1	1	1			2	
	Sur autres biens mobiliers	Acc.	790	191	191	187	196	214	201	187	254	196	207		109
		Tent.	5												
	Graffitis	Acc.	23	210	175	126	104	95	108	97	120	146	119		60
		Acc.	705	1.131	960	945	993	919	915	999	951	830	918		443
	Autres détériorations sur biens immobiliers	Tent.	3	1						1		1	1	1	
		Acc.	126	66	78	46	52	48	61	64	61	24	26		16
	Dégradation de clôture	Tent.	3									1			
		Sous-total	2.952	3.734	3.151	3.038	3.100	2.944	2.661	2.742	2.862	2.626	2.677		1.324
Intrusion dans une zone portuaire			Acc.										1		
			Sous-total										1		
			Total	4.262	3.992	3.386	3.269	3.322	3.154	2.873	2.984	3.098	2.813	2.849	1.445



Infr. contre la Sécurité de l'Etat

			2000	2015	2016	2017	2018	2019	2020	2021	2022	2023	2024	2025
Roi et gouvernement	Tent.				1									
	Sous-total				1									
Sûreté intérieure de l'Etat	Acc.	1		1	7	3				1				
	Tent.				2	1								
	Sous-total	1		1	9	4				1				
Sûreté extérieure de l'Etat	Acc.			2	2	1					2			
	Tent.				1									
	Sous-total			2	3	1					2			
Terrorisme	Groupe terroriste	Acc.		12	23	11	5	2	4	7	1	2		1
		Tent.		2		1								
	Diffuser un message qui incite au terrorisme	Acc.		1	1	7		3				1	3	
		Tent.				2								
	Sous-total			15	24	21	5	5	4	7	1	3	3	1
Non spécifié	Acc.			1	1									
	Sous-total			1	1									
Total			1	19	38	26	5	5	4	8	3	3	3	1



Infr. contre la sécurité publique

			2000	2015	2016	2017	2018	2019	2020	2021	2022	2023	2024	2025
Organisation criminelle	Acc.		8	16	20	25	18	27	15	14	14	16	22	14
	Tent.								1					
	Sous-total		8	16	20	25	18	27	16	14	14	16	22	14
Association de malfaiteurs	Acc.		42	164	183	168	145	130	98	105	118	118	114	54
	Tent.				2		1	1						1
	Sous-total		42	164	185	168	146	131	98	105	118	118	114	55
Evasion de prisonniers	Evasion simple	Acc.	2	5	8		3		3	2	1	7	5	3
	Evasion qualifiée	Acc.										1	1	
		Tent.	1			1								
	Non-entrée de congé	Acc.			1		3	2		1	1	1	1	
	Non-respect surveillance électronique	Acc.		15	30	29	23	25	14	21	14	40	43	10
	Non spécifié	Acc.	17		2	1				2	1	1	3	1
	Tent.					1								
	Sous-total		20	20	41	31	30	27	17	26	17	50	53	14
Recel	Recel de criminel	Acc.	2			1		1	1					
		Tent.	1											
	Recel de cadavre	Acc.		1									1	
	Sous-total		3	1		1		1	1				1	
Menaces	Menace d'attentat	Acc.	3	23	27	23	16	8	46	28	22	8	5	5
		Tent.				1								
	Verbales	Acc.	1.113	562	521	467	507	481	519	478	516	507	531	279
		Tent.	18					2						
	Ecrites	Acc.	99	166	166	171	204	213	200	265	223	234	195	121
		Tent.	2											
	Par gestes, emblèmes	Acc.	259	210	185	193	245	286	247	267	250	315	311	171
		Tent.	3	1				3		1				
	Alerte à la bombe	Acc.	7	34	43	29	24	41	25	35	37	38	45	13
		Tent.			1						1			
	Non spécifié	Acc.	70	4	2	4	1	3	4	3	3	7	4	2
		Tent.	2											
	Sous-total		1.576	1.000	945	888	997	1.037	1.041	1.077	1.052	1.109	1.091	591
	Total		1.649	1.201	1.191	1.113	1.191	1.223	1.173	1.222	1.201	1.293	1.281	674



Infr. contre l'autorité publique

			2000	2015	2016	2017	2018	2019	2020	2021	2022	2023	2024	2025	
Violence c/ personnes investies autorité publique		Acc.	15	14	14	12	13	9	18	8	15	11	8	4	
		Tent.	1												
		Sous-total	16	14	14	12	13	9	18	8	15	11	8	4	
Rébellion	Rébellion armée	Acc.	13	17	14	19	23	20	13	13	15	20	21	6	
	Rébellion non armée	Acc.	116	176	192	187	177	169	205	161	160	137	144	69	
	Non spécifié	Acc.	184	4		3	7	1	2	4	3	3	3		
		Tent.	1												
	Sous-total	314	197	206	209	207	190	220	178	178	160	168	75		
Outrages		Acc.	153	65	96	92	103	86	137	81	87	102	110	53	
		Tent.	2												
		Sous-total	155	65	96	92	103	86	137	81	87	102	110	53	
Refus de coopération (informatique et télécom)		Acc.				2	3	7	5	2	3	9	3	1	
		Sous-total				2	3	7	5	2	3	9	3	1	
Autres infractions	Bris de scellés	Acc.	16	13	16	11	13	12	16	10	7	18	29	2	
		Tent.										1			
	Entraves exécution travaux publics	Acc.									1				
		Acc.	3	1	1										
	Lois sur les inhumations	Acc.	1												
	Industrie, commerce et enchères publiques	Acc.	1		1	1									
Sous-total	21	14	18	12	13	12	16	10	8	19	29	2			
Total			506	290	334	327	339	304	396	279	291	301	318	135	



Infr. contre la foi publique

			2000	2015	2016	2017	2018	2019	2020	2021	2022	2023	2024	2025	
Faux en écritures	Faux en écritures	Acc.	620	550	474	427	411	420	297	480	318	286	308	168	
		Tent.	8	5	6	6	6	4	4				1	3	1
	Usage de faux en écrit. et écrit. falsifiées	Acc.	1.816	746	375	462	501	616	415	1.133	746	486	403		167
		Tent.	4	1	13	16	9	3	2	1	4	3	1		2
	Sous-total			2.448	1.302	868	911	927	1.043	718	1.614	1.068	776	715	338
Usurpation	Immixtion dans fonctions publiques	Acc.	5	2	2		1	2	1		1	1	1		
		Tent.													
	De fonctions	Acc.	15	26	20	42	32	32	18	12	17	18	16		17
		Tent.													
	De titres	Acc.	3	3	5	1	1	3	3	2	5			2	1
		Tent.													
	De grades	Acc.						1							
		Tent.													
De costumes, de décorations, etc.	Acc.			2	1	1						1			
	Tent.														
De nom	Acc.	1.309	814	564	659	680	899	625	712	769	638	530		240	
	Tent.			10	10		4	1		4	2				
Non spécifié	Acc.	60	8	2	3	1	2	1	2	4	1	6			
	Tent.	1													
Sous-total			1.393	853	605	716	716	943	649	728	800	661	555	258	
Contrefaçon / falsification	Contrefaçon	Acc.	26	24	23	18	30	20	24	29	38	53	45		21
		Tent.	1												
	Falsification	Acc.	18	18	20	22	23	29	21	22	27	29	35		17
		Tent.				1	1								
	Non spécifié	Acc.	12		4		3		3	1	2		2		
Tent.															
Sous-total			57	42	47	41	57	49	48	52	67	82	82	38	
Fausses monnaies	Emission	Acc.	69	67	60	49	42	40	12	27	15	11	18		4
		Tent.	6	8	8	12	6	8	5	3	2				
	Non spécifié	Acc.	29	1	2		5		6	16	2	8	8		
		Tent.													
	Autres	Acc.	30	12	5	3	9	6	8	8	6	14	3		1
Tent.		1					1								
Sous-total			135	88	75	64	62	55	31	54	25	33	29	5	
Faux en justice	Faux témoignage	Acc.	1	1	1						1	2			
		Tent.													
	Fausses déclarations	Acc.	17	27	17	16	19	18	17	9	9	15	13		4
		Tent.													
	Faux serment	Acc.	1		1										2
Tent.															
Subornation de témoins	Acc.			1											
	Tent.														
Falsification d'enregistrement	Acc.		1			1			1		2				
	Tent.														
Sous-total			19	29	20	16	20	18	18	9	12	17	15	4	
Total			4.052	2.314	1.615	1.748	1.782	2.108	1.464	2.457	1.972	1.569	1.396	643	





Infr. contre la famille

		2000	2015	2016	2017	2018	2019	2020	2021	2022	2023	2024	2025
Bigamie	Acc.			1			1						
	Sous-total			1			1						
Abandon de famille	Acc.	30	11	6	2	4	2	5	2	6	6	5	3
	Sous-total	30	11	6	2	4	2	5	2	6	6	5	3
Refus du droit aux relations personnelles	Acc.	547	287	378	401	382	360	344	364	335	289	257	144
	Tent.	2											
	Sous-total	549	287	378	401	382	360	344	364	335	289	257	144
Non-acquittement pension alimentaire	Acc.	248	51	51	41	46	39	39	27	31	38	36	15
	Tent.	1											
	Sous-total	249	51	51	41	46	39	39	27	31	38	36	15
Mariage forcé	Acc.					1					1		
	Tent.				1	1							
	Sous-total				1	2					1		
Non spécifié	Acc.	2		1	1		1						
	Sous-total	2		1	1		1						
Total		830	349	437	446	434	403	388	393	372	334	298	162



Criminalité informatique

		2000	2015	2016	2017	2018	2019	2020	2021	2022	2023	2024	2025
Hacking	Acc.		99	107	113	187	216	285	247	253	275	330	135
	Tent.		7	6	6	11	16	5	6	12	10	7	1
	Sous-total		106	113	119	198	232	290	253	265	285	337	136
Faux en informatique	Acc.		24	40	42	31	115	389	335	319	302	288	109
	Tent.			2			2	3	6	4	4	4	1
	Sous-total		24	42	42	31	117	392	341	323	306	292	110
Fraude informatique	Acc.		434	533	603	728	1.175	1.691	1.735	2.252	2.116	2.268	1.119
	Tent.		44	42	44	52	71	102	102	65	83	74	22
	Sous-total		478	575	647	780	1.246	1.793	1.837	2.317	2.199	2.342	1.141
Sabotage	Acc.		11	12	20	30	33	16	16	39	33	32	7
	Tent.		2	1		1		3			1		
	Sous-total		13	13	20	31	33	19	16	39	34	32	7
Total			621	743	828	1.040	1.628	2.494	2.447	2.944	2.824	3.003	1.394



Exercice illégal de l'autorité publique

		2000	2015	2016	2017	2018	2019	2020	2021	2022	2023	2024	2025
Usurpation de pouvoir	Acc.	2			1	1							
	Sous-total	2			1	1							
Concussion	Acc.									1			
	Sous-total									1			
Corruption publique	Acc.		3	2	2	2		1	5	1	7		
	Tent.	2	1			1	1						
	Sous-total	2	4	2	2	3	1	1	5	1	7		
Coalition	Acc.				1								
	Sous-total				1								
Détenction par fonctionnaire public	Acc.	1	1		1	1	1	1	1		1		
	Tent.	1											
	Sous-total	2	1		1	1	1	1	1		1		
Violation de domicile par fonctionnaire public	Acc.	2		1	1	3					2		
	Sous-total	2		1	1	3					2		
Actes arbitraires	Acc.	4	1	2		2		1	3	4	4	6	2
	Sous-total	4	1	2		2		1	3	4	4	6	2
Prise d'intérêt	Acc.			1	2	2	1	1		2			
	Sous-total			1	2	2	1	1		2			
Abus de l'autorité	Acc.	5	2	1	2	1	1	2	1	1		1	
	Sous-total	5	2	1	2	1	1	2	1	1		1	
Négligence du dépositaire	Acc.								1	2			
	Sous-total								1	2			
Violation de communication par fonctionnaire	Acc.										1	1	
	Sous-total										1	1	
Non spécifié	Acc.	1	1						1				
	Sous-total	1	1						1				
Total		18	9	7	10	13	4	6	12	11	15	8	2



Marchand de sommeil

		2000	2015	2016	2017	2018	2019	2020	2021	2022	2023	2024	2025
Sans circ. aggr.	Acc.		2	1	3	4	9	8	5	8	4	7	2
	Sous-total		2	1	3	4	9	8	5	8	4	7	2
Avec circ. aggr.	Acc.							2	1	1	2	2	
	Sous-total							2	1	1	2	2	
Non spécifié	Acc.			1									
	Sous-total			1									
	Total		2	2	3	4	9	10	6	9	6	9	2

Exploitation de la mendicité

		2000	2015	2016	2017	2018	2019	2020	2021	2022	2023	2024	2025
Incitation à la mendicité	Acc.			1	1	5			2	1			
	Sous-total			1	1	5			2	1			
	Total			1	1	5			2	1			

Traite des êtres humains

		2000	2015	2016	2017	2018	2019	2020	2021	2022	2023	2024	2025
Exploitation de la mendicité	Acc.				1								
	Sous-total				1								
Exploitation sexuelle	Acc.		4	1	1	2	2	1	2	2	3	6	9
	Sous-total		4	1	1	2	2	1	2	2	3	6	9
Exploitation économique	Acc.		5	4	9	9	7	13	5	8	9	5	4
	Sous-total		5	4	9	9	7	13	5	8	9	5	4
Crimes et délits forcés	Acc.		1		2			1		1	1	1	
	Sous-total		1		2			1		1	1	1	
Production ou diffusion de pornographie enfantine	Acc.		1	1				1			1		1
	Sous-total		1	1				1			1		1
	Total		11	6	13	11	9	16	7	11	14	12	14



Provocation crime ou délits

		2000	2015	2016	2017	2018	2019	2020	2021	2022	2023	2024	2025
Provocation délits	Acc.							2		1	1		
	Sous-total							2		1	1		
Provocation crime	Acc.							1		1			1
	Sous-total							1		1			1
Total								3		2	1		1

Autres infractions Code pénal

		2000	2015	2016	2017	2018	2019	2020	2021	2022	2023	2024	2025
	Acc.		5	3	13	3	7	3	3	3	2	2	
	Tent.			1									
Sous-total			5	4	13	3	7	3	3	3	2	2	
Total			5	4	13	3	7	3	3	3	2	2	

Contravention Code pénal

		2000	2015	2016	2017	2018	2019	2020	2021	2022	2023	2024	2025
Injures (Contravention)	Acc.	158											
	Tent.	3											
	Sous-total	161											
Destruction d'animaux (Contravention)	Acc.	33											
	Tent.	8											
	Sous-total	41											
Divagation d'animaux	Acc.	4											
	Sous-total	4											
Dissimulation visage dans lieu public	Acc.					2					1		1
	Sous-total					2					1		1
Autres contraventions CP	Acc.	418	2	6	4	5	5	9	6	9	7	7	9
	Tent.	1		1									
	Sous-total	419	2	7	4	5	5	9	6	9	7	7	9
Total		625	2	7	4	7	5	9	6	9	8	7	10

STATISTIQUES POLICIERES DE CRIMINALITE

LIEU DE PERPETRATION: ARRONDISSEMENT JUDICIAIRE

Brussel (Halle-Vilvoorde)

***ANNEXE II: DETAIL PAR CATEGORIE DE DELIT
LOIS SPECIALES***



Brussel (Halle-Vilvoorde)

Infraction Lois spéciales

Drogues

			2000	2015	2016	2017	2018	2019	2020	2021	2022	2023	2024	2025
Détenction		Acc.	797	1.204	1.255	1.502	1.562	1.622	1.741	1.595	1.735	1.821	2.033	1.276
		Tent.	2						1			2		
		Sous-total	799	1.204	1.255	1.502	1.562	1.622	1.742	1.595	1.735	1.823	2.033	1.276
Usage	Usage en groupe	Acc.	255											
		Tent.	4											
	Usage individuel	Acc.	669											
		Tent.	3											
	Faciliter l'usage	Acc.	8	21	16	15	14	14	14	11	6	7	15	2
		Tent.						1						
	Incitation à l'usage	Acc.	5	1	6	4	7	6	1	4	1	1	2	4
		Tent.											1	
	Désordre, scandale ou danger dans un espace public	Acc.		8	11	6	21	29	21	16	15	25	35	10
		Acc.	4							2				
	Sous-total	948	30	33	25	42	50	36	33	22	33	53	16	
Importation et exportation		Acc.	288	389	679	619	545	540	557	309	415	461	517	134
		Tent.	2	1	1				1	1		1	1	
		Sous-total	290	390	680	619	545	540	558	310	415	462	518	134
Fabrication		Acc.	11	52	61	59	70	52	84	83	51	41	40	16
		Sous-total	11	52	61	59	70	52	84	83	51	41	40	16
Commerce		Acc.	245	187	201	164	236	194	221	208	210	195	198	108
		Tent.	1		1		1							
		Sous-total	246	187	202	164	237	194	221	208	210	195	198	108
Protoxyde d'azote (gaz hilarant)		Acc.											34	67
		Sous-total											34	67
Autres		Acc.	45	70	48	33	52	14	16	24	24	23	20	15
		Tent.										1		
		Sous-total	45	70	48	33	52	14	16	24	24	24	20	15
		Total	2.339	1.933	2.279	2.402	2.508	2.472	2.657	2.253	2.457	2.578	2.896	1.632



Législation sur les étrangers

			2000	2015	2016	2017	2018	2019	2020	2021	2022	2023	2024	2025
Transmigration illégale	Mariages simulés/blancs sans récompense/ contrainte	Acc.	1	11	10	15	10	15	11	14	6	5	5	2
		Tent.		6	1	3	1	7	19	12	10	11	7	
	Cohab. légale de complais. sans récompense/contr.	Acc.		10	2	2	1			1	1			1
		Tent.							1	4	7	3	4	4
	Accès au territoire	Acc.	810	388	286	403	456	456	232	274	377	338	457	167
		Tent.	12		2	4								
	Séjour	Acc.	1.178	1.242	1.011	1.164	1.265	1.581	1.099	1.260	1.305	1.177	1.241	561
		Tent.	1		4	3								
	Éloignement	Acc.	5	3	2	1	3			2		4	1	
	Pas de port de documents d'identité ou de voyage	Acc.		17	28	38	4	3	10	6	7	1	11	1
	Inscription au registre des étrangers	Acc.	14	376	371	407	452	551	530	485	610	727	804	363
	Reconnaissance fraudul. sans récompense/ contrainte	Acc.					1			3	2	1	2	
		Tent.							3	2	5	3	1	
Sous-total			2.021	2.053	1.717	2.040	2.193	2.614	1.908	2.066	2.326	2.271	2.533	1.097
Mariages simulés/blancs avec récompense/ contrainte	Se faire rétribuer	Acc.								1				
		Sous-total								1				
Cohab. légale de complais. avec récompense/ contr.	Se faire rétribuer	Acc.		1										
		Sous-total		1										
Trafic d'êtres humains		Acc.		42	28	47	62	59	35	27	22	19	28	13
		Tent.		3		1		2	2	1	1	1		1
		Sous-total		45	28	48	62	61	37	28	23	20	28	14
Traite d'êtres humains		Acc.	95											
		Tent.	1											
		Sous-total	96											
Aide au séjour illégal		Acc.		49	31	30	30	26	11	10	12	13	11	8
		Tent.		1	1	3	1	1	1					
		Sous-total		50	32	33	31	27	12	10	12	13	11	8
Reconnaissance fraudul. avec récompense/ contrainte	Recours à la contrainte	Acc.							1					
		Sous-total							1					

PFJ/DGR/DRJ/BIPOL - Statistiques policières de criminalité (date de clôture: 31/10/2025)
 Les données pour les années 2001 jusqu'à 2014 ne sont plus publiées mais restent disponibles sur demande auprès du service BIPOL.
 Les données pour 2025 ne concernent que le 1er semestre.



Législation sur les étrangers

			2000	2015	2016	2017	2018	2019	2020	2021	2022	2023	2024	2025
Non spécifié	Acc.		210	11	2	3					1			
	Tent.		6											
	Sous-total		216	11	2	3					1			
Autres	Acc.		76	13	5	8	9	10	3	3	2	1	1	
	Tent.								1					
	Sous-total		76	13	5	8	9	10	4	3	2	1	1	
Total			2.409	2.173	1.784	2.132	2.295	2.712	1.962	2.108	2.364	2.305	2.573	1.119



Environnement

			2000	2015	2016	2017	2018	2019	2020	2021	2022	2023	2024	2025
Déchets	Transport de déchets	Acc.		8	6	6	38	6	13	10	10	8		
	Déchets par professionnel	Acc.	1	24	25	52	17	21	36	20	26	19	21	9
	Déchets par particulier	Acc.	6	181	154	156	152	112	170	155	167	113	111	65
		Tent.					1		1					
	Déchets par personne indéterminée	Acc.	375											
		Tent.	3											
	Déchets: permis/autorisation	Acc.		5	5	16	3	5		1	4		3	
	Déchets: infractions fiscales	Acc.		9	14	23	32	21	16	13	5	4		1
	Non spécifié	Acc.	16											
	Sous-total		401	227	204	253	243	165	236	199	212	144	135	75
Feux d'artifice		Acc.				1	2		5	4	6	3	5	2
		Sous-total				1	2		5	4	6	3	5	2
Autres que déchets	Urbanisme	Acc.	218	93	76	118	152	120	173	174	223	263	264	107
		Tent.	4											
	Permis d'environnement	Acc.			5	18	5	10	7	7	9	6	6	
	Bruit	Acc.	46	5	3	2	1	1	2	4				
	Pollution de l'eau	Acc.	35	10	3	4	6	5	9	6	6	7	4	2
	Pollution de l'air	Acc.	5	6	4	1	3	4		1	2			
	Pollution du sol	Acc.		8	8	12	11	5	9	8	7	5	1	
	Non spécifié	Acc.								1			1	
	Autres nuisances en matière d'environnement	Acc.	83	2	4	11	7	10	6	10	3	8	2	6
	Sous-total		391	124	103	166	185	155	206	211	250	289	278	115
Biodiversité / Faune et flore	Commerce et détention: législation CITES	Acc.		1	4	18	18	50	23	32	71	124	61	6
	Bien-être animal	Acc.	123	50	62	75	81	85	79	120	115	176	136	83
		Tent.			1									
	Protection de la nature	Acc.	28	17	15	13	12	5	9	5	5	10	11	5
	Permis / autorisation animaux	Acc.		1	9	3	5	4	8	7	7	5	3	2
	Destruction d'animaux	Acc.	20	10	14	11	8	12	12	13	5	4	7	3
		Tent.	3	3	8	6	4	3	10	6	2		2	
	Santé des animaux	Acc.							1	3	1		1	
	Sous-total		174	82	113	126	128	159	142	186	206	319	221	99
Non spécifié	Acc.	20												
	Sous-total		20											
	Total		986	433	420	546	558	479	589	600	674	755	639	291



Armes et explosifs

			2000	2015	2016	2017	2018	2019	2020	2021	2022	2023	2024	2025
Détenition illégale	Arme à feu	Acc.		131	147	117	124	328	178	187	209	184	119	68
		Tent.			1					1			1	
	Arme blanche ou non à feu	Acc.		303	436	566	645	249	150	173	237	299	207	119
		Munition	Acc.		21	23	32	30	32	26	26	30	27	18
	Pièces/accessoires	Acc.		2	3	3	2	1	4	4	1	6	4	
	Non spécifié	Acc.	194	9	12	6	122	445	81	299	508	246	554	16
	Tent.	1												
	Sous-total		195	466	622	724	923	1.055	439	690	985	762	903	215
Port / transport illégal	Arme à feu	Acc.		24	16	14	12	13	16	17	21	18	17	12
		Tent.				1								
	Arme blanche ou non à feu	Acc.		382	487	350	130	145	131	142	180	258	222	115
		Munition	Acc.		7	1	9	2	5	1	4	4	1	
	Pièces/accessoires	Acc.		1							1	3	3	
	Objets et/ou substances non conçus comme armes	Acc.												1
Non spécifié	Acc.	155	2	2	5	77	160	2	5	64	257	29	31	
	Sous-total		155	416	506	379	221	323	150	168	270	537	272	165
Commerce illégal	Arme à feu	Acc.		9	9	3	4	3	7	6	2	2	3	
		Arme blanche ou non à feu	Acc.		3		1		3	1	1		3	
	Munition	Acc.		1								1		
		Pièces/accessoires	Acc.				1	1						
	Non spécifié	Acc.	4	227	328	116	6		3	1	1		2	1
		Tent.		1										
	Sous-total		4	241	337	121	11	6	11	8	4	5	5	2
Fabrication / réparation illégale	Arme à feu	Acc.		3	1	1	3							
		Arme blanche ou non à feu	Acc.			1							1	1
	Pièces/accessoires	Acc.		1										
		Non spécifié	Acc.		1		1			2		1		1
	Sous-total		5	2	2	3			2		1	1	2	1
Explosifs	Acc.	9	1	1	1	4	1	2	1	4	2	1	1	
	Sous-total	9	1	1	1	4	1	2	1	4	2	1	1	
Enseignement collectif	Acc.		14	5	1	1	1	1						2
	Tent.							1						
	Sous-total		14	5	1	1	2	1						2

FPF/DGR/DRI/BIPOL - Statistiques policières de criminalité (date de clôture: 31/10/2025)
 Les données pour les années 2001 jusqu'à 2014 ne sont plus publiées mais restent disponibles sur demande auprès du service BIPOL.
 Les données pour 2025 ne concernent que le 1er semestre.



Armes et explosifs

			2000	2015	2016	2017	2018	2019	2020	2021	2022	2023	2024	2025	
Autre	Documents	Acc.		1	1	2				1	1			1	
	Numéro de série	Acc.			2	1				1		1	1		
	Vente à un mineur d'arme non à feu	Acc.		1											
	Vente par correspondance/internet d'arme à feu	Acc.		1				1		1	1	2	1		
	Vente par internet d'autre arme/pièce d'arme	Acc.		1	1	1	1	1			1		1		
	Mesures de sécurité	Acc.		1	9	1	7	2	2	1		1	1	1	
	Stockage	Acc.		2	4	3	1		1	2		3	1	4	
	Permis d'environnement	Acc.			1										
	Défaut signalement vol ou perte	Acc.		2	1	2	15	3	1				2		
	Import / export / transit à un usage militaire	Acc.		7	4	2	2	3					1	3	
		Tent.			1										
	Non spécifié	Acc.	50	2	1	1		2		2					1
	Tent.	1													
	Sous-total		51	19	24	13	26	12	4	8	3	10	8	7	
	Total		414	1.162	1.497	1.241	1.189	1.399	609	875	1.267	1.317	1.191	393	



Protection de la personne

			2000	2015	2016	2017	2018	2019	2020	2021	2022	2023	2024	2025
Discrimination	Incitation à la discrimination	Acc.											6	16
	Racisme et xénophobie	Acc.	40	59	25	46	47	26	59	50	31	44	17	2
	Fondée sur son orientation sexuelle (homophobie)	Acc.		1	3	3	2		2	4	4	6		
	Fondée sur le sexe (sexisme)	Acc.			2	1	2	3	2	6	2	6		
	Fondée sur le handicap	Acc.								2	1		1	
	Fondée sur conviction religieuse ou philosophique	Acc.				1	2	3	1	3	5	2	3	
	Non spécifié	Acc.	5	1			1						1	
		Tent.	1											
	Autre discrimination	Acc.		6	1	3	5	5	6	6	7	7	22	14
	Sous-total		46	67	31	54	59	37	70	71	50	66	49	32
Négationnisme et révisionnisme	Négationnisme	Acc.											1	
	Révisionnisme	Acc.								1				
	Sous-total									1			1	
Droits d'auteur		Acc.	4	1	1		1	1		1				
	Sous-total		4	1	1		1	1		1				
Protection de la vie privée		Acc.	139	38	28	21	19	20	24	15	11	3		
		Tent.	1				1							
	Sous-total		140	38	28	21	20	20	24	15	11	3		
Caméras de surveillance		Acc.		2	14	5	5	3	1	4	5	12	7	3
	Sous-total			2	14	5	5	3	1	4	5	12	7	3
Droit à l'image		Acc.		6	12	12	18	31	49	41	51	44	37	21
	Sous-total			6	12	12	18	31	49	41	51	44	37	21
Interdiction temporaire de résidence		Acc.			1					13	10	12	13	10
	Sous-total				1					13	10	12	13	10
Protection des données personnelles		Acc.										2	5	2
	Sous-total											2	5	2
Non spécifié		Acc.			1					1	1			
	Sous-total				1					1	1			
Autres		Acc.	27			1		4	1	1	3		6	
		Tent.	1											
	Sous-total		28			1		4	1	1	3		6	
	Total		218	114	88	93	103	96	145	148	131	139	118	68





Hormones et dopage

		2000	2015	2016	2017	2018	2019	2020	2021	2022	2023	2024	2025
Détention	Acc.		22	24	33	24	22	15	14	86	26	2	2
	Sous-total		22	24	33	24	22	15	14	86	26	2	2
Usage	Acc.	2	2		1					1			
	Sous-total	2	2		1					1			
Fabrication et distribution	Acc.				2					1	1		
	Sous-total				2					1	1		
Non spécifié	Acc.			3	2				2		2		
	Sous-total			3	2				2		2		
	Total	2	24	27	34	28	22	15	16	88	29	2	2

Loi du football

		2000	2015	2016	2017	2018	2019	2020	2021	2022	2023	2024	2025
Non-respect des injonctions données	Acc.								1			1	
	Sous-total								1			1	
Inciter à la haine ou à l'empotement	Acc.							2	1			2	
	Sous-total							2	1			2	
Objets pyrotechniques dans le stade ou périmètre	Acc.							1					
	Sous-total							1					
Utiliser objets pyrotechniques territoire royaume	Acc.							2					
	Sous-total							2					
Vente irrégulière de tickets	Acc.	1	3	7									
	Sous-total	1	3	7									
	Total	1	3	7				5	2			3	



Sécurité privée

		2000	2015	2016	2017	2018	2019	2020	2021	2022	2023	2024	2025
Entreprises de gardiennage / de sécurité	Acc.	12	1	3		1	2	3	1	4	1	1	1
	Sous-total	12	1	3		1	2	3	1	4	1	1	1
Mercenaires	Acc.				1								
	Sous-total				1								
Non spécifié	Acc.								1				
	Sous-total								1				
Total		12	1	3	1	1	2	3	2	4	1	1	1

Protection de la jeunesse

		2000	2015	2016	2017	2018	2019	2020	2021	2022	2023	2024	2025
Législation sur l'obligation scolaire	Acc.	36	63	77	71	61	52	30	41	49	52	26	34
	Sous-total	36	63	77	71	61	52	30	41	49	52	26	34
Législation sur les dancings	Acc.	5											
	Sous-total	5											
Législation sur la protection de la jeunesse	Acc.	60	845	1.155	1.187	1.244	1.602	1.575	1.662	1.823	2.035	2.121	1.206
	Tent.	4									1		
	Sous-total	64	845	1.155	1.187	1.244	1.602	1.575	1.662	1.823	2.036	2.121	1.206
Non spécifié	Acc.	4	4	2	1	5	3	4	1	4	3	4	2
	Sous-total	4	4	2	1	5	3	4	1	4	3	4	2
Total		109	912	1.234	1.259	1.310	1.657	1.609	1.704	1.876	2.091	2.151	1.242

Code pénal social

		2000	2015	2016	2017	2018	2019	2020	2021	2022	2023	2024	2025
Vie privée du travailleur	Acc.											1	
	Sous-total											1	
Harcèlement au travail	Acc.		27	26	17	22	27	20	23	18	22	17	17
	Tent.			1							1		
	Sous-total		27	27	17	22	27	20	23	18	23	17	17
Violence au travail	Acc.		3	1	1	2	1	1	2		3	2	3
	Sous-total		3	1	1	2	1	1	2		3	2	3
Mise en danger du travailleur	Acc.		3	3	1			26	1	1			
	Sous-total		3	3	1			26	1	1			



Code pénal social

		2000	2015	2016	2017	2018	2019	2020	2021	2022	2023	2024	2025
Age d'admission au travail	Acc.						1		1		1	2	
	Sous-total						1		1		1	2	
Temps de travail	Acc.			1	1	4		4	1	3	9	5	
	Sous-total			1	1	4		4	1	3	9	5	
Rémunération et autres avantages patrimoniaux	Acc.		2	1	3	1	1		3	4		1	
	Sous-total		2	1	3	1	1		3	4		1	
Travail illégal	Acc.	28	8	10	18	19	15	21	36	26	40	22	9
	Tent.	1											
	Sous-total	29	8	10	18	19	15	21	36	26	40	22	9
Fraude sociale aux cotisations (travail au noir)	Acc.		70	59	56	85	107	107	104	102	103	85	40
	Sous-total		70	59	56	85	107	107	104	102	103	85	40
Documents sociaux	Acc.			2	4		2		2	1	1		
	Sous-total			2	4		2		2	1	1		
Relations collectives de travail	Acc.	1											
	Sous-total	1											
Surveillance et contrôle	Acc.		1	1		1	2		2		1	1	1
	Sous-total		1	1		1	2		2		1	1	1
Sécurité sociale	Acc.	3	1	2	3	1		1	1	1	1		
	Sous-total	3	1	2	3	1		1	1	1	1		
Infr. contre foi publique en droit pénal social	Acc.		49	44	30	16	30	37	28	15	29	34	24
	Tent.					1		1			1		
	Sous-total		49	44	30	17	30	38	28	15	30	34	24
Escoquerie en droit pénal social	Acc.		23	20	35	29	35	18	23	16	21	31	22
	Sous-total		23	20	35	29	35	18	23	16	21	31	22
Autres	Acc.		20	107	169	176	94	31	101	119	93	69	21
	Sous-total		20	107	169	176	94	31	101	119	93	69	21
Total		33	207	278	338	357	315	267	328	306	326	270	137



Ivresse et alcool

		2000	2015	2016	2017	2018	2019	2020	2021	2022	2023	2024	2025
Ivresse publique	Acc.	175	547	568	594	649	718	609	621	720	762	833	379
	Tent.	1											
	Sous-total	176	547	568	594	649	718	609	621	720	762	833	379
Heure de fermeture d'établiss. hôteliers	Acc.	6	1	2	1				3			1	1
	Sous-total	6	1	2	1				3			1	1
Distillerie clandestine	Acc.	2											
	Sous-total	2											
Servir de l'alcool à une personne ivre	Acc.				1	1	2	1			1		
	Sous-total				1	1	2	1			1		
Non spécifié	Acc.			2					2				
	Sous-total			2					2				
Autres	Acc.	5											
	Sous-total	5											
Total		189	548	572	595	650	719	611	627	720	763	834	380

Législation sur les élections

		2000	2015	2016	2017	2018	2019	2020	2021	2022	2023	2024	2025
	Acc.	7				31	1					1	
	Sous-total	7				31	1					1	
Total		7				31	1					1	

Registre de population

		2000	2015	2016	2017	2018	2019	2020	2021	2022	2023	2024	2025
	Acc.	554	1.634	1.635	1.534	1.427	1.378	1.139	1.243	1.119	1.250	1.266	549
	Tent.	23											
	Sous-total	577	1.634	1.635	1.534	1.427	1.378	1.139	1.243	1.119	1.250	1.266	549
Total		577	1.634	1.635	1.534	1.427	1.378	1.139	1.243	1.119	1.250	1.266	549



Carte d'identité

		2000	2015	2016	2017	2018	2019	2020	2021	2022	2023	2024	2025
Pas en possession	Acc.	52	23	24	32	26	28	53	40	8	21	13	10
	Sous-total	52	23	24	32	26	28	53	40	8	21	13	10
Refus de présentation	Acc.	14	10	2	10	16	9	14	12	3	8	7	2
	Sous-total	14	10	2	10	16	9	14	12	3	8	7	2
Endommagée	Acc.	5		3	1	3	2	3	1		1		
	Sous-total	5		3	1	3	2	3	1		1		
Non spécifié	Acc.		4	2	2	1	3	2		5			
	Sous-total		4	2	2	1	3	2		5			
Autres	Acc.	21	11	15	3	2	1	1	4	8	10	5	1
	Sous-total	21	11	15	3	2	1	1	4	8	10	5	1
Total		92	48	46	48	48	43	73	57	24	40	25	13



Santé publique

		2000	2015	2016	2017	2018	2019	2020	2021	2022	2023	2024	2025
Art de guérir, art infirmier, etc.	Acc.	1			1	2		2	3	2	4	1	
	Sous-total	1			1	2		2	3	2	4	1	
Politique de la santé	Acc.							12	2				
	Sous-total							12	2				
Interdiction de fumer	Acc.	2	24	16	11	13		2	1	1		1	1
	Sous-total	2	24	16	11	13		2	1	1		1	1
Vaccination obligatoire	Acc.	1											
	Sous-total	1											
Prélèvement d'organes d'origine humaine	Acc.	1											
	Sous-total	1											
Législation médicaments	Acc.	2	3	1	5	1			3	4	1	2	
	Sous-total	2	3	1	5	1			3	4	1	2	
Vente de tabac	Acc.						1		1				1
	Sous-total						1		1				1
Denrées alimentaires	Acc.	2	2		7	3	2	3	5	2	3	2	2
	Sous-total	2	2		7	3	2	3	5	2	3	2	2
Exercice de la médecine vétérinaire	Acc.				1					1			
	Sous-total				1					1			
Refus ou négligence respect mesures	Acc.							8.368	4.518	81			
	Sous-total							8.368	4.518	81			
Produits du tabac	Acc.								1				
	Sous-total								1				
Non spécifié	Acc.			1		8		3	3		9	5	
	Sous-total			1		8		3	3		9	5	
Autres	Acc.	8	1				4	1.148	29	2	3	2	
	Sous-total	8	1				4	1.148	29	2	3	2	
	Total	17	30	18	25	27	7	9.538	4.566	93	20	13	4



Travail

		2000	2015	2016	2017	2018	2019	2020	2021	2022	2023	2024	2025
Règlement général protection du travail	Acc.	24	15	7	6	4	9	7	5	12	1	1	
	Sous-total	24	15	7	6	4	9	7	5	12	1	1	
Commerce ambulant	Acc.	34	19	23	9	15	18	5	8	6	9	6	2
	Tent.							1					
	Sous-total	34	19	23	9	15	18	6	8	6	9	6	2
Protection professions libérales et intellec.	Acc.									1		1	
	Sous-total									1		1	
Rémunération profession réglementée	Acc.	3			1								
	Sous-total	3			1								
Infractions mesure interdiction professionnelle	Acc.	1	2			3	2	1	2	4	1		
	Sous-total	1	2			3	2	1	2	4	1		
Fraude sociale aux cotisations (travail au noir)	Acc.	45	10	21	15	22	31	35	45	49	38	49	12
	Tent.	2											
	Sous-total	47	10	21	15	22	31	35	45	49	38	49	12
Accès à l'exercice d'une profession	Acc.	2									1		
	Sous-total	2									1		
Travailleurs étrangers	Acc.	8		2	1	2	2		1		2	3	
	Sous-total	8		2	1	2	2		1		2	3	
Repos hebdomadaire obligatoire	Acc.		2		1			1					
	Sous-total		2		1			1					
Non spécifié	Acc.			3	2	1	2	1	3		2		
	Sous-total			3	2	1	2	1	3		2		
Autres	Acc.	24	6	5	10	10	9	10	6	4	10		8
	Sous-total	24	6	5	10	10	9	10	6	4	10		8
	Total	143	54	61	45	57	73	61	70	76	64	60	22



Protection des revenus publics

		2000	2015	2016	2017	2018	2019	2020	2021	2022	2023	2024	2025
Douane et accises	Acc.	2	2	2	2	4	2	5	3	8	8	2	7
	Sous-total	2	2	2	2	4	2	5	3	8	8	2	7
Taxe de circulation / TMC	Acc.		95	122	144	114	42	6	3	2	1	3	1
	Sous-total		95	122	144	114	42	6	3	2	1	3	1
Fraude sociale aux allocations	Acc.				1			4	4	1	1		
	Sous-total				1			4	4	1	1		
Fraude TVA	Acc.	3	4	2	7	2		6	8		2	1	1
	Sous-total	3	4	2	7	2		6	8		2	1	1
Fraude fiscale - impôts sur le revenu	Acc.	27	4	7	12	6	11	7	3	3	9	6	2
	Sous-total	27	4	7	12	6	11	7	3	3	9	6	2
Fraude autres revenus publics	Acc.	1	1	1	3		2						
	Sous-total	1	1	1	3		2						
Non spécifié	Acc.	25	18	26	31	28	21	7	5	6	6	4	
	Sous-total	25	18	26	31	28	21	7	5	6	6	4	
	Total	58	124	160	200	154	78	35	26	20	27	16	11

Législation économique

		2000	2015	2016	2017	2018	2019	2020	2021	2022	2023	2024	2025
Concurrence	Acc.				1								
	Sous-total				1								
Sociétés	Acc.	1	7	5	8	6	8	6	10	16	15	16	4
	Sous-total	1	7	5	8	6	8	6	10	16	15	16	4
Instruments financiers	Acc.	2			2	2				1			
	Sous-total	2			2	2				1			
Contrefaçon de droits de propriété intellectuelle	Acc.		5	2	2	5	5	4	7	5	4	1	2
	Sous-total		5	2	2	5	5	4	7	5	4	1	2
Délit d'initié	Acc.										1		
	Sous-total										1		
Autres	Acc.	4	12	6	10		4	17	20	25	33	10	4
	Sous-total	4	12	6	10		4	17	20	25	33	10	4
	Total	7	24	13	23	13	17	27	37	47	53	27	10



Pratiques commerciales

		2000	2015	2016	2017	2018	2019	2020	2021	2022	2023	2024	2025
Pratiques du marché et protection du consommateur	Acc.	93	3		1	2	2	2	1				
	Sous-total	93	3		1	2	2	2	1				
Réglementation des prix	Acc.						2	1	2				
	Sous-total						2	1	2				
Produits pétroliers	Acc.	1											
	Sous-total	1											
Registre de commerce	Acc.	3	8	7	5	5	22	26	9	57	85	11	
	Sous-total	3	8	7	5	5	22	26	9	57	85	11	
Oeuvres d' art	Acc.	1											
	Sous-total	1											
Non spécifié	Acc.				1			1	2	2	7		2
	Sous-total				1			1	2	2	7		2
Autres	Acc.	20	7	3	5	3	16	22	8	4	3	5	6
	Sous-total	20	7	3	5	3	16	22	8	4	3	5	6
Total		118	18	10	12	10	42	52	22	63	95	16	8

Code pénal militaire et milice

		2000	2015	2016	2017	2018	2019	2020	2021	2022	2023	2024	2025
Désertion	Acc.		2	3				3		1			
	Sous-total		2	3				3		1			
Service militaire	Acc.	1											
	Sous-total	1											
Code pénal militaire	Acc.	1	5	1	1	2	2	1	1	1		3	
	Sous-total	1	5	1	1	2	2	1	1	1		3	
Total		2	7	4	1	2	2	4	1	2		3	

Autres lois spéciales

		2000	2015	2016	2017	2018	2019	2020	2021	2022	2023	2024	2025
Transport	Acc.	34	33	58	121	173	808	230	381	618	480	521	56
	Tent.			3		1					2		
	Sous-total	34	33	61	121	174	808	230	381	618	482	521	56



Autres lois spéciales

		2000	2015	2016	2017	2018	2019	2020	2021	2022	2023	2024	2025
Prévention: incendies, explosions, accidents	Acc.	4	1		9	7		220	1	3			
	Sous-total	4	1		9	7		220	1	3			
Loteries et jeux de hasard	Acc.	11	1	3	1	5	2	1	1	1	2	1	
	Sous-total	11	1	3	1	5	2	1	1	1	2	1	
Infr. dans le secteur audiovisuel	Acc.	60	1		1	1	2						
	Tent.	1											
	Sous-total	61	1		1	1	2						
Energie	Acc.		1	1									
	Sous-total		1	1									
Réquisition prestataire de service	Acc.		2	1		1							
	Sous-total		2	1		1							
Incitation à certains crimes	Acc.											1	
	Sous-total											1	
Dégradation involontaire câbles télécommunication	Acc.		44	43	55	87	74	60	91	172	164	124	104
	Sous-total		44	43	55	87	74	60	91	172	164	124	104
Infractions Loi police chemins de fer	Acc.		12	88	57	29	24	33	12	19	15	23	15
	Sous-total		12	88	57	29	24	33	12	19	15	23	15
Réorganisation judiciaire/continuité entreprises	Acc.				2	1			1	1			
	Sous-total				2	1			1	1			
Protection (pièce de l') uniforme policier	Acc.					1	1	1	2	1	3	1	1
	Sous-total					1	1	1	2	1	3	1	1
Moyens de communications électroniques	Acc.							3	3	13	9	6	3
	Sous-total							3	3	13	9	6	3
Infractions Loi sur la fonction de police	Acc.											1	
	Sous-total											1	
Autres	Acc.	153	24	21	24	22	235	386	424	196	45	93	29
	Tent.	1						1					
	Sous-total	154	24	21	24	22	235	387	424	196	45	93	29
Total		264	119	218	270	328	1.146	935	916	1.024	720	771	208

STATISTIQUES POLICIERES DE CRIMINALITE

LIEU DE PERPETRATION: ARRONDISSEMENT JUDICIAIRE

Brussel (Halle-Vilvoorde)

***ANNEXE III: DETAIL
FIGURES CRIMINELLES / PHENOMENES***



Brussel (Halle-Vilvoorde)

FC Vol moyen de transport

		2000	2015	2016	2017	2018	2019	2020	2021	2022	2023	2024	2025
Vol de voiture	Acc.	1.056	411	357	358	401	324	234	242	211	257	252	84
	Tent.	346	35	28	24	31	19	28	32	22	20	17	11
	Total	1.402	446	385	382	432	343	262	274	233	277	269	95
Vol de moto	Acc.	37	41	37	38	32	48	31	26	40	34	38	21
	Tent.	5	1	2	1	1			3	6	3	2	1
	Total	42	42	39	39	33	48	31	29	46	37	40	22
Carjacking	Acc.	73	11	5	9	7	8	5	7	15	10	5	6
	Tent.	23		1	4					2			
	Total	96	11	6	13	7	8	5	7	17	10	5	6
Homejacking	Acc.	53	2	3	4	5	6	1	2	4		4	1
	Tent.	10											
	Total	63	2	3	4	5	6	1	2	4		4	1
Vol dans les garages	Acc.	137	55	44	29	34	26	11	18	8	10	4	2
	Tent.	2	1										
	Total	139	56	44	29	34	26	11	18	8	10	4	2
Vol de vélomoteur	Acc.	259	67	82	54	44	73	43	39	66	70	39	22
	Tent.	12	4	8	4	3	3	5	1	3	3	2	2
	Total	271	71	90	58	47	76	48	40	69	73	41	24
Vol de vélo	Acc.	1.114	1.597	1.511	1.265	1.364	1.305	1.070	1.096	1.085	1.100	944	325
	Tent.	14	21	21	29	31	31	28	22	19	14	19	13
	Total	1.128	1.618	1.532	1.294	1.395	1.336	1.098	1.118	1.104	1.114	963	338



FC Cambriolage

		2000	2015	2016	2017	2018	2019	2020	2021	2022	2023	2024	2025
Cambriolage dans habitation	Acc.	2.930	2.871	2.285	1.916	1.930	1.753	1.339	1.515	1.906	1.654	1.444	527
	Tent.	1.449	1.750	1.578	1.303	1.378	1.335	1.048	1.123	1.309	1.112	1.106	446
	Total	4.379	4.621	3.863	3.219	3.308	3.088	2.387	2.638	3.215	2.766	2.550	973
Cambriolage ds entreprise ou commerce	Acc.	751	489	362	408	359	343	250	231	246	280	215	106
	Tent.	303	248	215	245	206	172	161	146	129	148	119	63
	Total	1.054	737	577	653	565	515	411	377	375	428	334	169
Cambriolage ds service public ou bâtiment administ	Acc.	189	142	139	118	137	122	88	61	88	69	46	28
	Tent.	49	70	59	57	55	63	56	37	26	29	40	17
	Total	238	212	198	175	192	185	144	98	114	98	86	45
Vol au b�elier	Acc.	6	9	2	3	5	5	4	2	4		1	2
	Tent.	3	4	2	2	3					3		
	Total	9	13	4	5	8	5	4	2	4	3	1	2
Cambriolage dans b�timent (total)	Acc.	3.842	3.497	2.784	2.438	2.424	2.216	1.676	1.805	2.239	2.003	1.703	661
	Tent.	1.790	2.067	1.850	1.605	1.639	1.570	1.264	1.306	1.462	1.288	1.265	526
	Total	5.632	5.564	4.634	4.043	4.063	3.786	2.940	3.111	3.701	3.291	2.968	1.187

FC Vol autre

		2000	2015	2016	2017	2018	2019	2020	2021	2022	2023	2024	2025
Vol � main arm�e	Acc.	274	138	99	105	70	91	58	87	81	67	64	36
	Tent.	67	17	14	19	22	24	10	19	20	23	19	7
	Total	341	155	113	124	92	115	68	106	101	90	83	43
Vol avec violence sans arme	Acc.	344	368	357	310	313	276	249	236	334	278	288	132
	Tent.	65	110	111	100	105	128	112	92	151	88	91	41
	Total	409	478	468	410	418	404	361	328	485	366	379	173



FC Vol autre

		2000	2015	2016	2017	2018	2019	2020	2021	2022	2023	2024	2025
Vol dans ou sur un véhicule	Acc.	2.914	2.039	1.999	2.055	1.861	1.785	1.325	1.300	1.379	1.307	1.502	558
	Tent.	567	352	415	361	310	372	338	310	277	303	487	150
	Total	3.481	2.391	2.414	2.416	2.171	2.157	1.663	1.610	1.656	1.610	1.989	708
Sacjacking dans une voiture	Acc.		6	16	1	4			2	4		2	1
	Tent.			4	1	2	1						
	Total		6	20	2	6	1		2	4		2	1
Vol d'armes et explosifs	Acc.	97	88	69	68	67	44	39	42	49	58	38	17
	Tent.	1				2	1				1	2	
	Total	98	88	69	68	69	45	39	42	49	59	40	17
Steaming	Acc.		5	9	7	2	1	5	6	6	4	7	2
	Tent.		4	2	2	1	1	1		1		1	
	Total		9	11	9	3	2	6	6	7	4	8	2
Arrachage de sac à main	Acc.	59	33	25	26	14	14	15	11	7	12	4	3
	Tent.	6	1									1	
	Total	65	34	25	26	14	14	15	11	7	12	5	3
Vol à l'arraché	Acc.	201	125	136	127	159	110	93	82	89	83	87	48
	Tent.	12	22	17	16	11	11	10	6	10	7	7	
	Total	213	147	153	143	170	121	103	88	99	90	94	48
Vol à la tire	Acc.	768	660	475	470	495	511	255	253	332	396	315	138
	Tent.	8	4	11	2	2	8	1	1	5	7	6	2
	Total	776	664	486	472	497	519	256	254	337	403	321	140
Vol à l'étalage	Acc.	564	757	728	714	923	882	673	903	950	843	928	433
	Tent.	25	29	39	29	30	40	29	40	35	30	33	17
	Total	589	786	767	743	953	922	702	943	985	873	961	450



FC Vol autre

		2000	2015	2016	2017	2018	2019	2020	2021	2022	2023	2024	2025
Vol par ruse	Acc.	841	533	366	385	351	275	158	248	275	269	250	87
	Tent.	73	47	56	49	40	43	26	42	34	32	30	16
	Total	914	580	422	434	391	318	184	290	309	301	280	103
Vol de métaux	Acc.	25	68	67	62	59	54	41	50	79	57	78	41
	Tent.	1	2	1	5	3	1	2	2	1	3		
	Total	26	70	68	67	62	55	43	52	80	60	78	41
Vol sur les chantiers	Acc.	157	146	167	131	137	143	165	136	177	132	107	54
	Tent.	10	13	16	12	11	11	15	7	13	12	8	6
	Total	167	159	183	143	148	154	180	143	190	144	115	60
Home-invasion	Acc.		7	4	12	18	12	11	13	10	9	8	2
	Tent.		1		7	1	5		2		4		
	Total		8	4	19	19	17	11	15	10	13	8	2
Vol d'animaux	Acc.	39	32	34	34	40	33	42	30	33	21	29	13
	Tent.		1			1	2						
	Total	39	33	34	34	41	35	42	30	33	21	29	13
Vol de cargaison	Acc.	1	75	83	79	49	34	52	25	24	17	25	21
	Tent.		9	16	19	9	11	13	9	5	7	7	7
	Total	1	84	99	98	58	45	65	34	29	24	32	28



Criminalité ICT

		2000	2015	2016	2017	2018	2019	2020	2021	2022	2023	2024	2025
Fraude de cartes de paiements	Acc.	23	183	290	326	271	484	292	218	490	419	319	129
	Tent.	2	28	19	22	12	22	8	4	5	12	7	2
	Total	25	211	309	348	283	506	300	222	495	431	326	131
Phishing	Acc.		4	5	17	47	111	573	613	601	570	616	287
	Tent.			3	2	10	15	36	44	33	33	36	6
	Total		4	8	19	57	126	609	657	634	603	652	293
Ransomware	Acc.			2	17	15	24	6	13	15	19	24	5
	Tent.				2	3	1	1			1		
	Total			2	19	18	25	7	13	15	20	24	5
Shouldersurfing	Acc.		23	19	54	32	87	25	22	19	16	10	3
	Tent.		4	1	2	2	1	1		1			
	Total		27	20	56	34	88	26	22	20	16	10	3
Skimming	Acc.		23	17	24	12	23	21	8	44	24	7	2
	Tent.		16	2	1	1	3			1	2		
	Total		39	19	25	13	26	21	8	45	26	7	2



FC Autre

		2000	2015	2016	2017	2018	2019	2020	2021	2022	2023	2024	2025
Violence contre les métiers d'intérêt général	Acc.	45	113	115	105	117	101	101	91	108	87	97	38
	Tent.	4			1		1			1		2	2
	Total	49	113	115	106	117	102	101	91	109	87	99	40
Viol collectif	Acc.	3	5	3	4	3	6	6	5	4	5	4	
	Tent.	1	1		1	1							
	Total	4	6	3	5	4	6	6	5	4	5	4	
Graffiti	Acc.	23	209	179	126	106	99	107	101	123	146	121	61
	Total	23	209	179	126	106	99	107	101	123	146	121	61
Dégradation de voiture	Acc.	692	2.081	1.699	1.686	1.675	1.602	1.325	1.342	1.418	1.368	1.356	661
	Tent.	2		2	2		1			1		2	1
	Total	694	2.081	1.701	1.688	1.675	1.603	1.325	1.342	1.419	1.368	1.358	662
Rixe au couteau	Acc.	4	9	10	10	9	10	8	23	12	14	14	5
	Tent.	5	3	7	4	7	4	7	4	4	1	6	4
	Total	9	12	17	14	16	14	15	27	16	15	20	9

PH Violence intrafamiliale (VIF)

		2000	2015	2016	2017	2018	2019	2020	2021	2022	2023	2024	2025
VIF: physique, dans le couple	Acc.	251	760	738	810	733	798	723	693	869	831	832	418
	Tent.	2	3	10	5	8	2	5	3	3	7	2	
	Total	253	763	748	815	741	800	728	696	872	838	834	418
VIF: physique, envers des descendants	Acc.	49	120	138	138	123	117	114	131	131	164	149	93
	Tent.		4	6	5	3	4	4	2	5	2	4	1
	Total	49	124	144	143	126	121	118	133	136	166	153	94



PH Violence intrafamiliale (VIF)

		2000	2015	2016	2017	2018	2019	2020	2021	2022	2023	2024	2025
VIF: physique, envers d'autres membres	Acc.	405	163	148	121	129	145	133	145	144	166	169	110
	Tent.	10	3	5	1		3	1	2	1	3		
	Total	415	166	153	122	129	148	134	147	145	169	169	110
VIF: sexuelle, dans le couple	Acc.		7	7	6	3	2	9	4	7	9	9	2
	Tent.						1						
	Total		7	7	6	3	3	9	4	7	9	9	2
VIF: sexuelle, envers des descendants	Acc.	26	23	21	16	20	17	25	19	17	2	2	1
	Tent.		1				1						
	Total	26	24	21	16	20	18	25	19	17	2	2	1
VIF: sexuelle, envers d'autres membres	Acc.			1			2	1	1		1	2	
	Tent.												
	Total			1			2	1	1		1	2	
VIF: psychique, dans le couple	Acc.	574	415	492	491	513	486	477	531	488	475	409	210
	Tent.	2											
	Total	576	415	492	491	513	486	477	531	488	475	409	210
VIF: psychique, envers des descendants	Acc.	1	4	33	34	27	15	21	16	23	32	23	13
	Tent.												
	Total	1	4	33	34	27	15	21	16	23	32	23	13
VIF: psychique, envers d'autres membres	Acc.	1	18	26	21	23	19	24	24	21	31	37	10
	Tent.						1			1			
	Total	1	18	26	21	23	20	24	24	22	31	37	10
VIF: économique, dans le couple	Acc.	7	24	28	19	15	38	30	29	33	31	33	13
	Tent.			1					2	1		1	
	Total	7	24	29	19	15	38	30	31	34	31	34	13
VIF: économique, envers des descendants	Acc.	32	1	4	3	3	1	2	2	3	1	1	3
	Tent.									1			
	Total	32	1	4	3	3	1	2	2	4	1	1	3



PH Violence intrafamiliale (VIF)

		2000	2015	2016	2017	2018	2019	2020	2021	2022	2023	2024	2025
VIF: économique, envers d'autres membres	Acc.	400	74	66	49	61	51	52	49	60	65	65	31
	Tent.	22			1	1						1	1
	Total	422	74	66	50	62	51	52	49	60	65	66	32

PH Hormones et dopage

		2000	2015	2016	2017	2018	2019	2020	2021	2022	2023	2024	2025
Dopage humain	Acc.	1	24	28	37	32	23	15	20	88	34	3	2
	Total	1	24	28	37	32	23	15	20	88	34	3	2
Engraissement illégal	Acc.	2	4	4	5	2	3	4	157	2	3	8	3
	Total	2	4	4	5	2	3	4	157	2	3	8	3



PH Drogues

		2000	2015	2016	2017	2018	2019	2020	2021	2022	2023	2024	2025
Vente de cocaïne	Acc.	1	31	23	27	40	34	47	53	55	57	63	41
	Total	1	31	23	27	40	34	47	53	55	57	63	41
Import-export de cocaïne	Acc.	1	57	48	117	106	61	42	36	80	33	87	13
	Tent.			1									
	Total	1	57	49	117	106	61	42	36	80	33	87	13
Production de drogues synthétiques	Acc.		2	3		2		3	4		3	2	1
	Total		2	3		2		3	4		3	2	1
Import-export de drogues synthétiques	Acc.	4	11	162	241	155	174	48	77	44	21	50	12
	Total	4	11	162	241	155	174	48	77	44	21	50	12
Vente de drogues synthétiques	Acc.	12	23	32	20	32	20	25	21	22	19	27	12
	Total	12	23	32	20	32	20	25	21	22	19	27	12
Production de cannabis (culture)	Acc.	2	10	26	23	39	24	31	40	18	14	18	5
	Total	2	10	26	23	39	24	31	40	18	14	18	5
Import-export de cannabis en grande quantité	Acc.		6	4	2	10	5	4	4	20	114	145	55
	Total		6	4	2	10	5	4	4	20	114	145	55
Vente de cannabis en grande quantité	Acc.		3		2	3		1	2	7	7	6	3
	Total		3		2	3		1	2	7	7	6	3
Import-export d'héroïne	Acc.	1	7	16	51	39	16	24	37	3	6	6	2
	Total	1	7	16	51	39	16	24	37	3	6	6	2
Vente-traffic d'héroïne	Acc.	1	4	4	2	2	4	2	7	5	6	1	3
	Total	1	4	4	2	2	4	2	7	5	6	1	3



PH Trafic d'armes

		2000	2015	2016	2017	2018	2019	2020	2021	2022	2023	2024	2025
Commerce et production d'arme à feu et mun.	Acc.		27	15	12	10	4	9	8	5	6	10	
	Tent.		1										
	Total		28	15	12	10	4	9	8	5	6	10	
Commerce et production d'arme non à feu	Acc.		220	325	114	5	5	1	1	2	3	2	3
	Tent.		1										
	Total		221	325	114	5	5	1	1	2	3	2	3

PH Traite des êtres humains

		2000	2015	2016	2017	2018	2019	2020	2021	2022	2023	2024	2025
TEH - exploitation économique	Acc.	33	5	4	9	9	7	13	5	8	9	5	4
	Total	33	5	4	9	9	7	13	5	8	9	5	4
TEH - exploitation sexuelle	Acc.	14	12	6	6	5	6	10	14	9	12	21	17
	Tent.	1	1			1						1	
	Total	15	13	6	6	6	6	10	14	9	12	22	17

PH Violence dans l'espace public

		2000	2015	2016	2017	2018	2019	2020	2021	2022	2023	2024	2025
Violence physique (transport public)	Acc.	29	64	56	50	63	45	38	63	59	83	62	24
	Tent.	1	1	1	2	2		1		1			1
	Total	30	65	57	52	65	45	39	63	60	83	62	25
Violence physique (voie publique)	Acc.	556	629	640	621	664	649	584	596	676	638	687	359
	Tent.	26	21	27	19	21	25	19	23	19	10	18	13
	Total	582	650	667	640	685	674	603	619	695	648	705	372



PH Violence dans l'espace public

		2000	2015	2016	2017	2018	2019	2020	2021	2022	2023	2024	2025
Violence physique (autre endroit public)	Acc.	141	52	37	41	24	44	59	50	57	49	56	26
	Tent.	2					1	1			2	2	1
	Total	143	52	37	41	24	45	60	50	57	51	58	27
Violence physique (endroit accessible au public)	Acc.	482	395	313	310	376	333	285	251	337	373	378	181
	Tent.	6	4	2	5	6	6	3	3	2	2	2	2
	Total	488	399	315	315	382	339	288	254	339	375	380	183
Violence sexuelle (transport public)	Acc.	7	6	7	8	11	13	13	8	18	12	13	3
	Tent.								1				
	Total	7	6	7	8	11	13	13	9	18	12	13	3
Violence sexuelle (voie publique)	Acc.	89	58	52	68	57	56	55	45	54	46	44	28
	Tent.	3		5	9	5	5	1	1	1	2	1	1
	Total	92	58	57	77	62	61	56	46	55	48	45	29
Violence sexuelle (autre endroit public)	Acc.	20	9	10	11	12	20	12	16	19	6	14	6
	Tent.					1	1	2			1		2
	Total	20	9	10	11	13	21	14	16	19	7	14	8
Violence sexuelle (endroit accessible au public)	Acc.	47	28	51	37	55	47	31	41	86	70	67	40
	Tent.	1	1	1	2	3			2			1	1
	Total	48	29	52	39	58	47	31	43	86	70	68	41
Violence psychique (transport public)	Acc.	26	45	39	43	54	43	35	51	49	68	50	27
	Tent.												
	Total	26	45	39	43	54	43	35	51	49	68	50	27
Violence psychique (voie publique)	Acc.	560	456	514	586	585	559	545	590	619	671	715	394
	Tent.	18		3			1					1	
	Total	578	456	517	586	585	560	545	590	619	671	716	394
Violence psychique (autre endroit public)	Acc.	90	73	61	49	47	58	80	50	73	56	57	31
	Tent.	1											
	Total	91	73	61	49	47	58	80	50	73	56	57	31



PH Violence dans l'espace public

		2000	2015	2016	2017	2018	2019	2020	2021	2022	2023	2024	2025
Violence psychique (endroit accessible au public)	Acc.	1.355	661	442	474	536	572	398	423	450	450	430	209
	Tent.	3	1	8	9		2			1			
	Total	1.358	662	450	483	536	574	398	423	451	450	430	209
Vol à main armée (transport public)	Acc.	7	6	2	1	1	1	1	1	3	3		3
	Tent.	1		1						1	1		
	Total	8	6	3	1	1	1	1	1	4	4		3
Vol à main armée (voie publique)	Acc.	72	25	32	33	15	20	19	23	18	26	22	16
	Tent.	19	6	2	5	5	4	3	4	3	5	7	3
	Total	91	31	34	38	20	24	22	27	21	31	29	19
Vol à main armée (autre endroit public)	Acc.	4	4	4	1		4		4	4	3	4	3
	Tent.	2			1		2		3				
	Total	6	4	4	2		6		7	4	3	4	3
Vol à main armée (endroit accessible au public)	Acc.	94	71	40	43	32	46	23	37	36	20	21	9
	Tent.	19	6	7	10	14	8	4	5	11	10	7	2
	Total	113	77	47	53	46	54	27	42	47	30	28	11
Vol avec violence sans arme (transport public)	Acc.	14	23	22	17	10	7	10	11	14	16	21	6
	Tent.	4	9	4	3		2	2	2		4		2
	Total	18	32	26	20	10	9	12	13	14	20	21	8
Vol avec violence sans arme (voie publique)	Acc.	165	185	170	146	140	103	78	70	91	70	92	50
	Tent.	24	35	36	28	23	18	21	13	23	15	21	4
	Total	189	220	206	174	163	121	99	83	114	85	113	54
Vol avec violence sans arme (autre endroit public)	Acc.	10	14	10	5	14	10	8	11	13	14	8	3
	Tent.	1	2	2	3	1	1	2	1	1	2	1	1
	Total	11	16	12	8	15	11	10	12	14	16	9	4



PH Violence dans l'espace public

		2000	2015	2016	2017	2018	2019	2020	2021	2022	2023	2024	2025
Vol avec violence sans arme (endr. acces. au pub.)	Acc.	66	64	68	65	62	53	50	43	77	53	52	28
	Tent.	13	6	13	11	11	14	8	8	8	6	9	4
Total		79	70	81	76	73	67	58	51	85	59	61	32

PH Autre

		2000	2015	2016	2017	2018	2019	2020	2021	2022	2023	2024	2025
Faux policiers	Acc.	5	25	8	14	29	9	7	8	8	16	9	12
	Tent.	1	1	5	4	7	6	5	1	3		13	3
Total		6	26	13	18	36	15	12	9	11	16	22	15

Terrorisme, extrémisme et radicalisme	Acc.		24	43	32	14	17	11	15	12	14	19	6
	Tent.		2	1	3					1			
Total			26	44	35	14	17	11	15	13	14	19	6

Cyberharcèlement	Acc.	112	395	365	370	415	375	414	482	473	442	437	254
	Tent.	3					1		1				
Total		115	395	365	370	415	376	414	483	473	442	437	254

Fraude à l'identité	Acc.	2.211	1.174	822	945	1.047	1.332	1.070	1.256	1.331	1.178	974	416
	Tent.	4	28	31	34	33	36	31	44	35	32	24	10
Total		2.215	1.202	853	979	1.080	1.368	1.101	1.300	1.366	1.210	998	426

STATISTIQUES POLICIERES DE CRIMINALITE

LIEU DE PERPETRATION: ARRONDISSEMENT JUDICIAIRE

Brussel (Halle-Vilvoorde)

***ANNEXE IV: FAITS ENREGISTRES
NON CRIMINELS***



Brussel (Halle-Vilvoorde)

Faits non criminels

Maladies / Décès / Disparition

	2000	2015	2016	2017	2018	2019	2020	2021	2022	2023	2024	2025
Suicide	229	106	79	84	81	66	55	64	81	81	67	32
Personne malade	198	253	253	283	311	294	294	307	284	280	300	154
Décès suspect	29	88	112	122	104	107	109	114	107	109	114	55
Décès naturel	76	18	9	14	12	11	13	13	15	10	14	4
Disparition (personne disparue)	299	254	246	228	236	250	186	206	251	234	272	137
Accident (sauf roulage)	108	69	51	60	43	58	38	69	70	50	27	16
Cadavre non identifié		1	2				2			1		
Sécurité des travailleurs (accident du travail)									24	23		14
Personne amnésique							1					
Non spécifié									1		1	
Autres	28	2	1					1				
Total	967	791	753	791	787	786	698	774	809	789	818	412

Appels

	2000	2015	2016	2017	2018	2019	2020	2021	2022	2023	2024	2025
Alarme	345	231	186	235	185	182	87	55	75	75	64	30
Appels	213	15	15	38	18	23	27	23	42	58	13	6
Total	558	246	201	273	203	205	114	78	117	133	77	36

Problèmes sociaux

	2000	2015	2016	2017	2018	2019	2020	2021	2022	2023	2024	2025
Différends familiaux	639	123	84	106	84	67	56	166	222	147	121	66
Différend (pas de coups)	187	41	38	27	23	20	30	19	30	29	29	14
Affaire civile	204	26	21	20	24	18	21	14	16	25	30	12
Protection de la jeunesse	249	283	348	423	436	473	237	271	218	339	500	171
Non spécifié	1		2				1		1	1		
Autres	307	98	104	138	164	168	78	67	68	55	53	40
Total	1.587	571	597	714	731	746	423	537	555	596	733	303



Catastrophes

	2000	2015	2016	2017	2018	2019	2020	2021	2022	2023	2024	2025
Fuite de gaz	4								1		2	
Eboulement	1											
Affaissement				1								
Catastrophe naturelle		1										
Inondation	1		1									
Dégâts tempête	21	17	3	5	4	12	5	2	7	4	6	
Problèmes causés par l'eau	9							1			1	
Dégâts eau	13		1									
Autres	6		1	1				2		1		
Total	55	18	6	7	4	12	5	5	8	5	9	

Ordre public

	2000	2015	2016	2017	2018	2019	2020	2021	2022	2023	2024	2025
Manifestation	1			1	1							
Troubles	29	77	55	70	91	70	86	75	56	59	55	28
Autres	17	5	3	5	6	3	5	4	2	2	2	
Total	47	82	58	76	98	73	91	79	58	61	57	28

Agissements suspects

	2000	2015	2016	2017	2018	2019	2020	2021	2022	2023	2024	2025
	891	40	62	38	26	29	19	23	28	18	14	8
Total	891	40	62	38	26	29	19	23	28	18	14	8

Objets trouvés

	2000	2015	2016	2017	2018	2019	2020	2021	2022	2023	2024	2025
	72	20	14	19	19	14	9	97	345	1.475	895	383
Total	72	20	14	19	19	14	9	97	345	1.475	895	383

Objets perdus

	2000	2015	2016	2017	2018	2019	2020	2021	2022	2023	2024	2025
	2.477	14.790	11.901	12.036	12.468	12.420	10.319	10.764	11.488	11.702	11.814	5.430
Total	2.477	14.790	11.901	12.036	12.468	12.420	10.319	10.764	11.488	11.702	11.814	5.430



Autres non-infractions

	2000	2015	2016	2017	2018	2019	2020	2021	2022	2023	2024	2025
Ordonnance de capture	5	6	12	10	17	14	18	10	8	4	6	
Non-respect des conditions	23	21	24	56	75	86	81	60	48	49	81	35
Procès-verbal d'information	877	117	170	249	254	236	168	211	241	312	330	187
Notification		1.512	1.312	1.273	1.459	1.463	1.232	1.511	1.717	1.627	1.610	599
Dégradation involontaire câbles (non-télécom)		44	27	26	15	24	5	9	17	9	16	10
Comportement lié à une radicalisation violente			5	3	4	2		1	3	1	3	2
Demande signalement surveillance électronique				9	1	3		38	210	307	375	67
Fonction de contrôle armes	5	12	9	5	3	16	32	140	206	203	339	122
Harcèlement - interdiction de contact												1
Non spécifié		1	4	5		1	2	1	2	1	2	1
Autres non infractions	227											
Total	1.137	1.713	1.563	1.636	1.828	1.845	1.538	1.981	2.452	2.513	2.762	1.024