

STATISTIQUES POLICIERES DE CRIMINALITE

LIEU DE PERPETRATION: ARRONDISSEMENT JUDICIAIRE

Brabant wallon

2000 - 1er Semestre 2025

Police fédérale - DGRIDRIIBIPOL

STATISTIQUES POLICIERES DE CRIMINALITE

LIEU DE PERPETRATION: ARRONDISSEMENT JUDICIAIRE

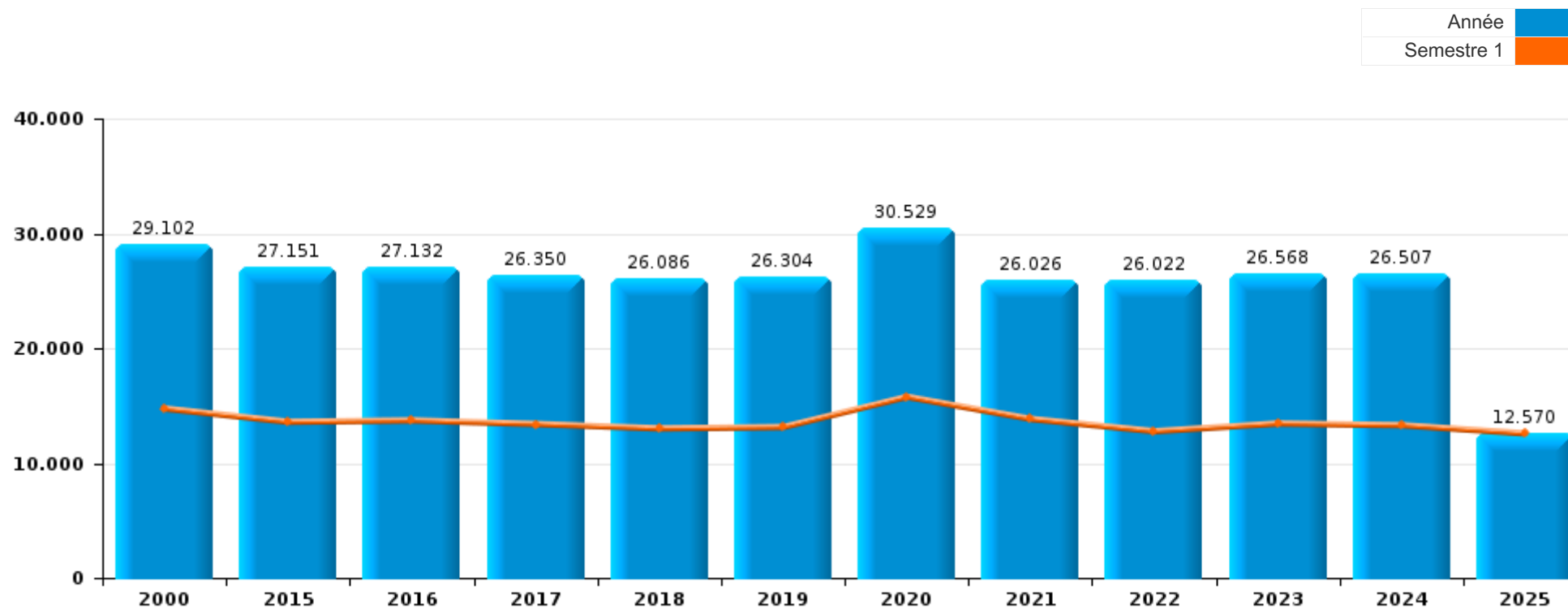
Brabant wallon

PARTIE I : INFRACTIONS JUDICIAIRES



Brabant wallon

	2000	2015	2016	2017	2018	2019	2020	2021	2022	2023	2024	2025
Nombre total des délits	29.102	27.151	27.132	26.350	26.086	26.304	30.529	26.026	26.022	26.568	26.507	12.570



FPF/DGR/DRI/BIPOL - Statistiques policières de criminalité (date de clôture: 31/10/2025)
 Les données pour les années 2001 jusqu'à 2014 ne sont plus publiées mais restent disponibles sur demande auprès du service BIPOL.
 Les données pour 2025 ne concernent que le 1er semestre.



Brabant wallon

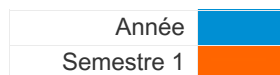
	2000	2015	2016	2017	2018	2019	2020	2021	2022	2023	2024	2025
Vol et extorsion	13.516	9.652	9.511	9.469	8.751	8.540	6.201	6.183	6.764	6.571	6.389	2.791
Infr. contre l'intégrité physique	1.830	2.379	2.407	2.353	2.417	2.654	2.478	2.397	2.822	2.796	2.842	1.421
Fraude	2.602	1.358	1.443	1.597	1.852	1.797	1.799	2.080	2.497	2.592	2.803	1.229
Dégradation de la propriété	3.257	2.591	1.897	1.776	1.779	1.624	1.449	1.543	1.760	1.711	1.676	858
Drogues	1.092	1.971	1.929	1.795	1.883	1.617	1.474	1.440	1.445	1.609	1.562	710
Infr. contre autres valeurs morales et sentiments	503	1.212	1.205	1.263	1.361	1.418	1.502	1.390	1.459	1.618	1.622	750
Criminalité informatique		657	689	715	891	1.200	1.266	1.639	2.171	2.263	2.502	1.134
Infr. contre la sécurité publique	1.071	1.128	1.080	1.108	1.179	1.117	1.171	1.120	1.109	1.170	1.176	591
Santé publique	18	7	8	7	6	4	7.278	2.734	20	6	8	6
Registre de population	825	1.280	1.065	881	841	816	680	744	773	828	701	368
Législation sur les étrangers	185	609	699	660	587	569	625	659	738	850	815	371
Ivresse et alcool	215	668	654	640	671	714	564	540	695	722	660	305
Infr. contre la foi publique	577	584	599	567	572	557	494	543	624	611	631	318
Infr. contre les moeurs	480	381	451	436	437	440	442	509	506	499	560	246
Protection de la jeunesse	129	454	570	501	472	530	447	493	507	477	451	245
Armes et explosifs	244	472	542	444	422	506	426	374	395	407	393	223
Infr. relative au statut juridique de l'enfant	200	346	409	369	441	377	398	374	358	312	314	194
Infr. contre l'autorité publique	279	264	297	273	268	289	363	392	338	342	293	171
Environnement	514	228	251	221	200	190	237	219	252	262	280	127
Infr. contre la famille	546	306	237	206	239	313	176	174	244	205	163	113
Autres lois spéciales	122	75	595	497	281	421	533	42	47	138	64	38
Code pénal social	17	180	251	231	211	238	186	144	169	199	261	143
Protection de la personne	163	83	84	95	99	101	110	80	92	91	82	42
Travail	102	62	51	46	59	52	53	29	47	43	30	14
Législation économique	17	25	36	29	23	63	33	50	55	90	52	91
Carte d'identité	55	52	32	31	27	34	75	47	40	28	48	30
Contravention Code pénal	442	10	9	10	13	3	1	3	1		3	1
Infr. contre la liberté individuelle	40	34	30	40	23	41	27	30	29	34	25	14
Protection des revenus publics	8	18	26	20	29	23	13	15	13	27	31	7
Pratiques commerciales	21	21	16	16	13	19	6	5	20	38	32	6
Exercice illégal de l'autorité publique	9	9	15	7	7	3	5	7	10	2	13	1
Hormones et dopage	1	9	12	12	17	12	4	6	1	1	2	1
Traite des êtres humains		8	7	9	3	4	1	10	10	13	7	1
Sécurité privée	19	4	2	4	4	1				1	2	
Infr. contre la Sécurité de l'Etat		8	8	7	1	2		1		1	4	2
Autres infractions Code pénal		3	9	6	6	3	3		1		1	
Marchand de sommeil		3	3	3		5	3	3	1	2	3	5
Provocation crime ou délits							5	5	2	4	4	2
Loi du football	1		1	5		3	1		6			
Code pénal militaire et milice			2	1		2		2	1	5	2	1
Législation sur les élections	2				1	1						
Exploitation de la mendicité						1						
Sous-total	29.102	27.151	27.132	26.350	26.086	26.304	30.529	26.026	26.022	26.568	26.507	12.570
Contravention règlement policier local	119	1.234	4.146	3.914	4.517	4.647	4.219	4.610	3.948	3.570	3.682	2.337
Sous-total	119	1.234	4.146	3.914	4.517	4.647	4.219	4.610	3.948	3.570	3.682	2.337
Total	29.221	28.385	31.278	30.264	30.603	30.951	34.748	30.636	29.970	30.138	30.189	14.907



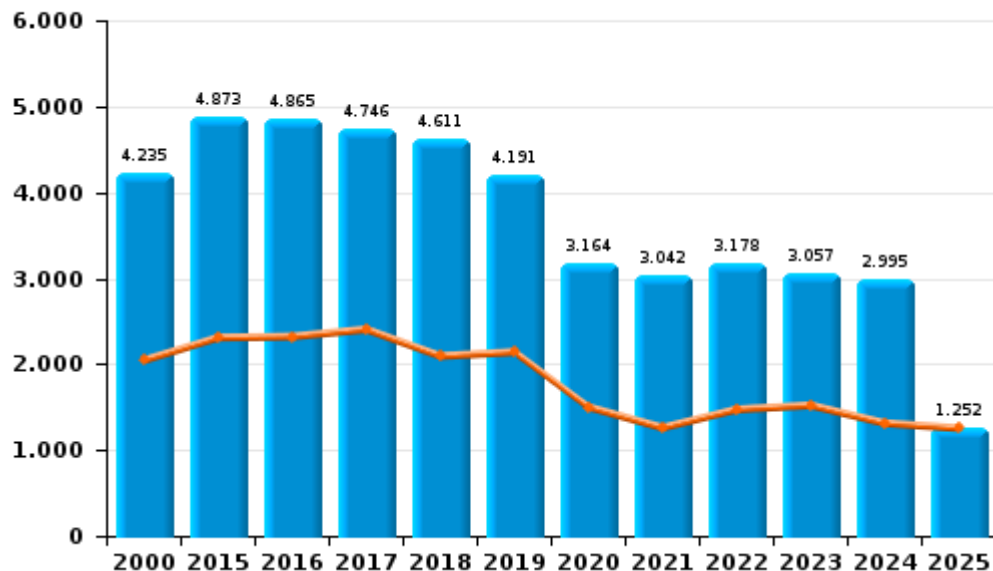
I.1. Catégorie des infractions : Vol et extorsion (top 5 des infractions au niveau national 2024)

Brabant wallon

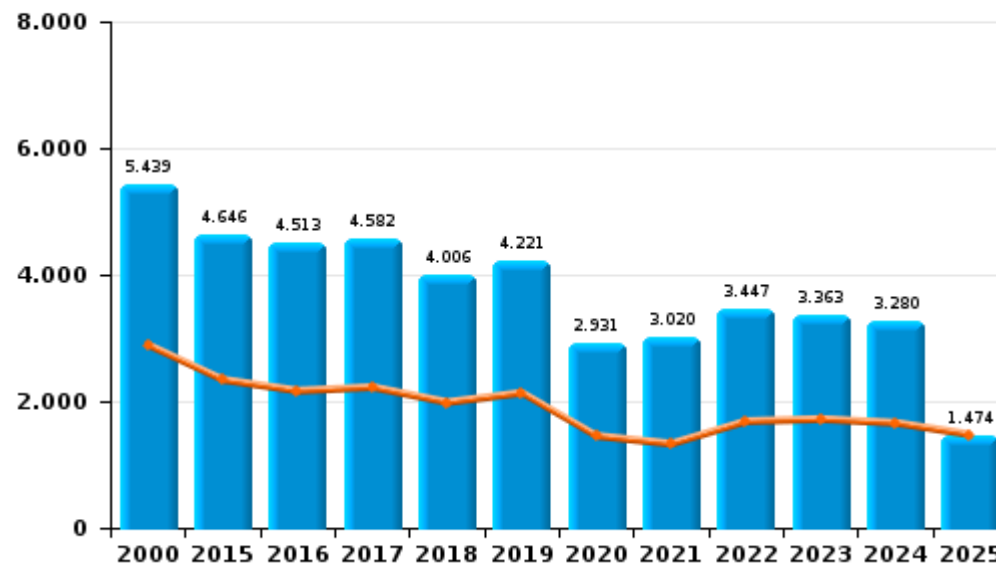
	2000	2015	2016	2017	2018	2019	2020	2021	2022	2023	2024	2025
Vol sans circ. aggr.	5.439	4.646	4.513	4.582	4.006	4.221	2.931	3.020	3.447	3.363	3.280	1.474
Vol avec circ. aggr.	4.235	4.873	4.865	4.746	4.611	4.191	3.164	3.042	3.178	3.057	2.995	1.252
Vol non spécifié	3.792	31	31	56	37	26	15	22	30	11	18	7
Extorsion	46	102	102	85	97	102	91	99	109	139	95	58
Autres	4									1	1	
Total	13.516	9.652	9.511	9.469	8.751	8.540	6.201	6.183	6.764	6.571	6.389	2.791



Vol avec circ. aggr.



Vol sans circ. aggr.





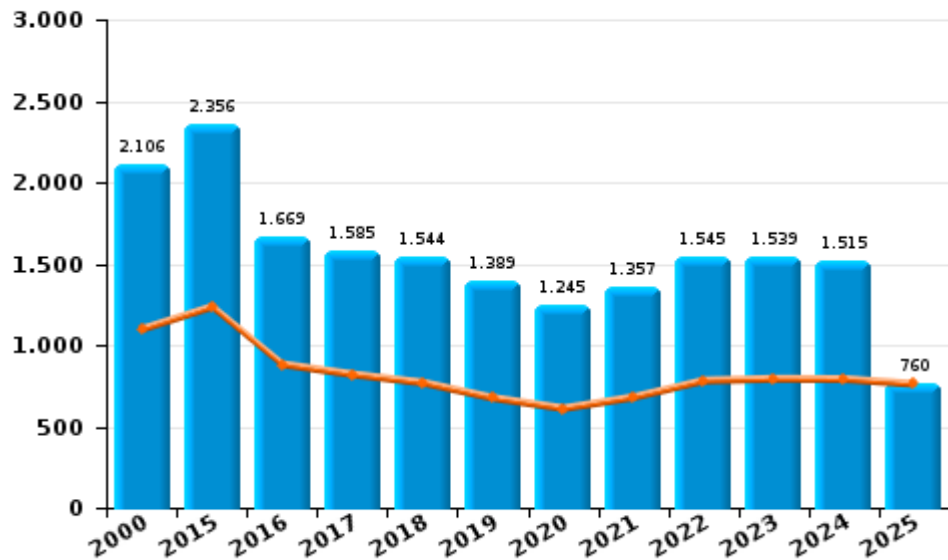
I.2. Catégorie des infractions : Dégradation de la propriété (top 5 des infractions au niveau national 2024)

Brabant wallon

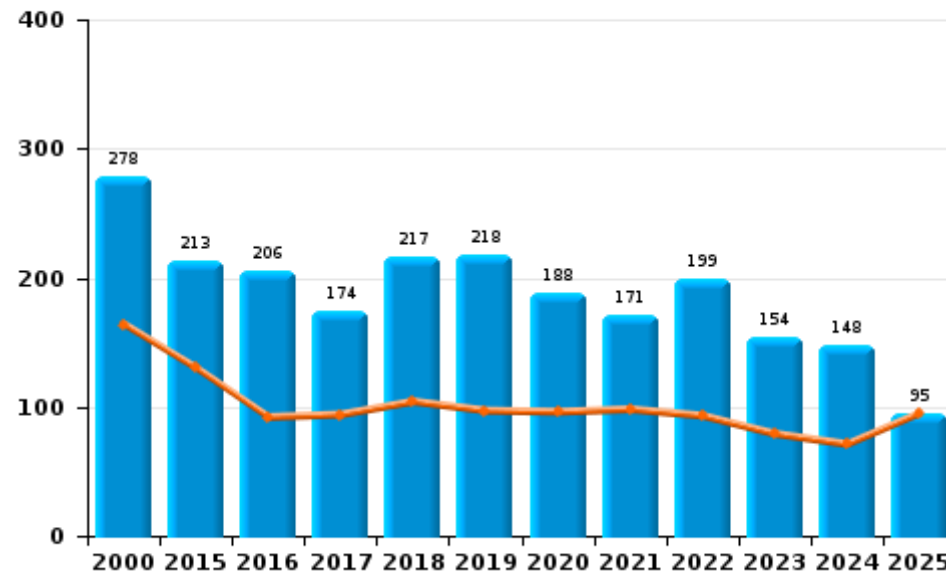
	2000	2015	2016	2017	2018	2019	2020	2021	2022	2023	2024	2025
Vandalisme	2.106	2.356	1.669	1.585	1.544	1.389	1.245	1.357	1.545	1.539	1.515	760
Incendie involontaire	170	104	95	79	119	76	100	86	103	91	96	53
Incendie volontaire	108	109	111	95	98	142	88	85	96	63	52	42
Destruction, dénaturation, dégradation	872	22	22	15	18	17	16	15	16	18	12	3
Destruction par explosion volontaire	1			2							1	
Total	3.257	2.591	1.897	1.776	1.779	1.624	1.449	1.543	1.760	1.711	1.676	858



Vandalisme



Incendie

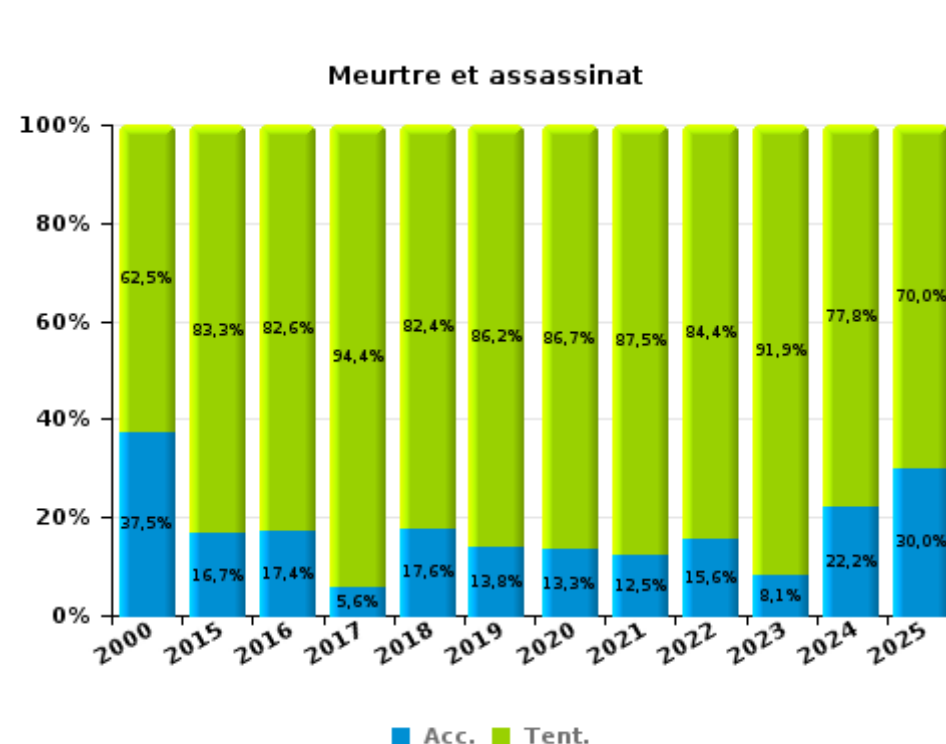
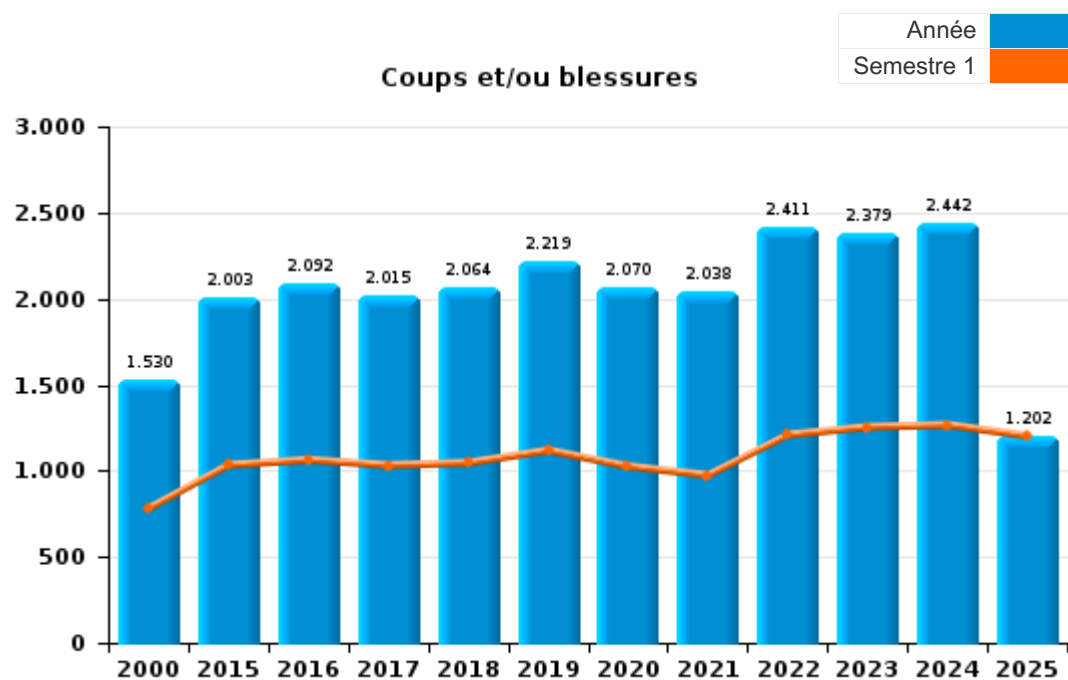




I.3. Catégorie des infractions : Infr. contre l'intégrité physique (top 5 des infractions au niveau national 2024)

Brabant wallon

	2000	2015	2016	2017	2018	2019	2020	2021	2022	2023	2024	2025
Coups et/ou blessures	1.530	2.003	2.092	2.015	2.064	2.219	2.070	2.038	2.411	2.379	2.442	1.202
Autres	284	352	292	320	336	406	378	327	366	380	364	209
Meurtre et assassinat	16	24	23	18	17	29	30	32	45	37	36	10
Total	1.830	2.379	2.407	2.353	2.417	2.654	2.478	2.397	2.822	2.796	2.842	1.421



FPF/DGR/DRI/BIPOL - Statistiques policières de criminalité (date de clôture: 31/10/2025)
 Les données pour les années 2001 jusqu'à 2014 ne sont plus publiées mais restent disponibles sur demande auprès du service BIPOL.
 Les données pour 2025 ne concernent que le 1er semestre.



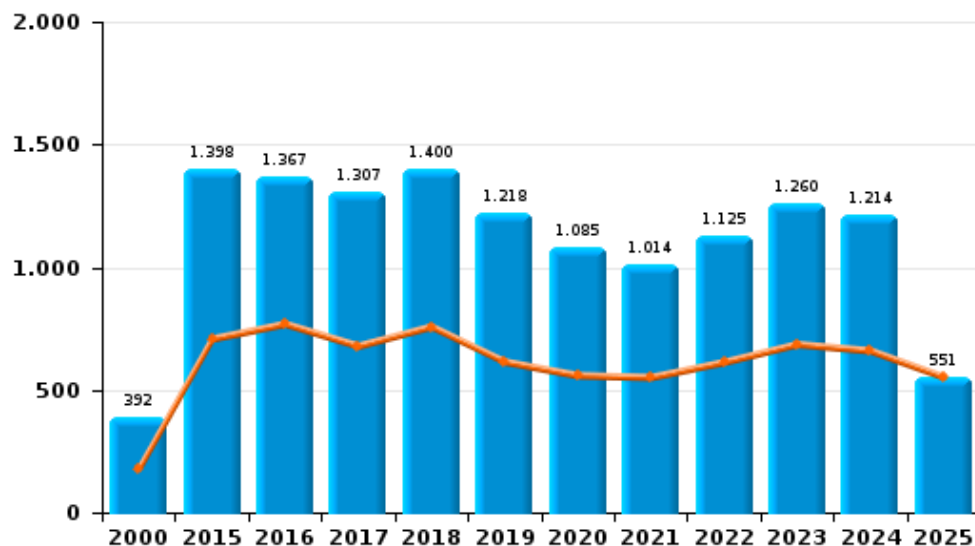
I.4. Catégorie des infractions : Drogues (top 5 des infractions au niveau national 2024)

Brabant wallon

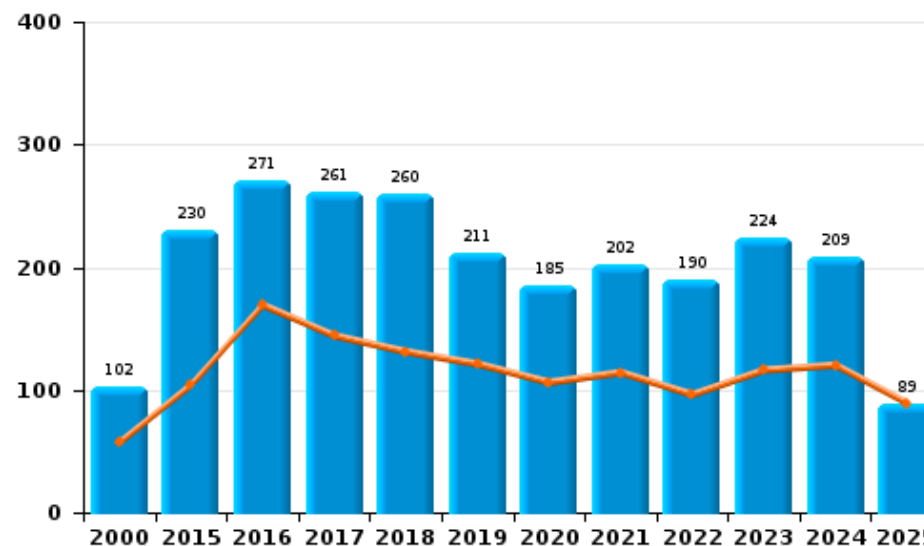
	2000	2015	2016	2017	2018	2019	2020	2021	2022	2023	2024	2025
Détention	392	1.398	1.367	1.307	1.400	1.218	1.085	1.014	1.125	1.260	1.214	551
Commerce	102	230	271	261	260	211	185	202	190	224	209	89
Usage	528	91	85	50	47	58	63	70	34	27	41	12
Autres	24	101	82	61	68	37	51	95	49	43	57	42
Importation et exportation	42	73	78	67	53	50	50	20	14	11	12	6
Fabrication	4	78	46	49	55	43	40	39	33	44	27	6
Protoxyde d'azote (gaz hilarant)											2	4
Total	1.092	1.971	1.929	1.795	1.883	1.617	1.474	1.440	1.445	1.609	1.562	710

Année	■
Semestre 1	■

Détention



Commerce



FPF/DGR/DRI/BIPOL - Statistiques policières de criminalité (date de clôture: 31/10/2025)
 Les données pour les années 2001 jusqu'à 2014 ne sont plus publiées mais restent disponibles sur demande auprès du service BIPOL.
 Les données pour 2025 ne concernent que le 1er semestre.



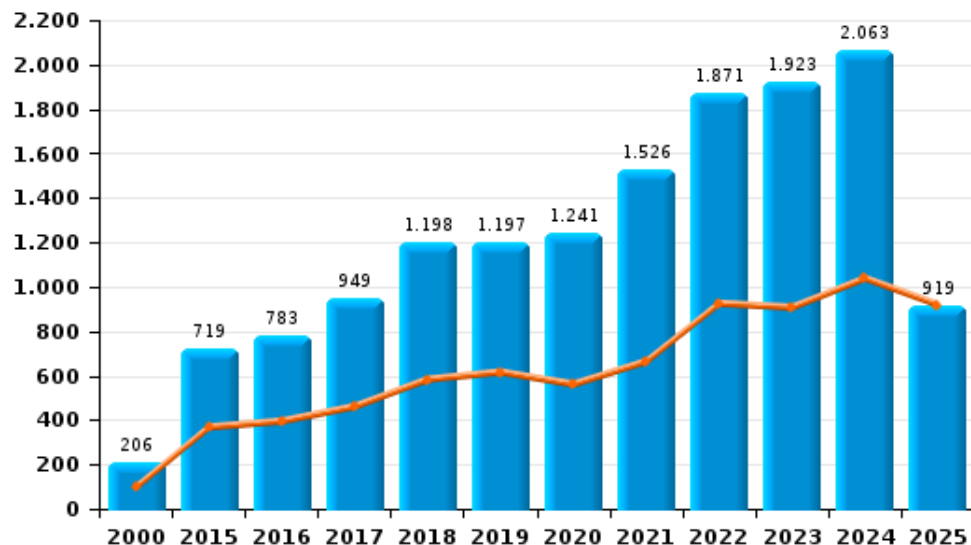
I.5. Catégorie des infractions : Fraude (top 5 des infractions au niveau national 2024)

Brabant wallon

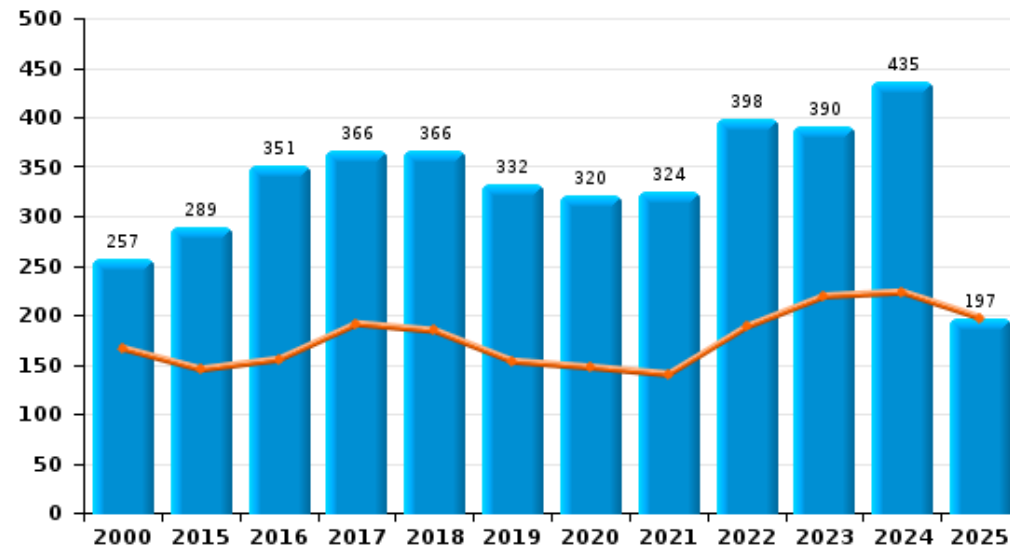
	2000	2015	2016	2017	2018	2019	2020	2021	2022	2023	2024	2025
Escroquerie	206	719	783	949	1.198	1.197	1.241	1.526	1.871	1.923	2.063	919
Abus de confiance et infr. apparentées	257	289	351	366	366	332	320	324	398	390	435	197
Détournement et destruction frauduleuse	1.684	97	121	92	96	86	79	93	85	83	71	37
Fraudes: Autres	139	92	49	50	53	44	80	57	55	105	134	33
Grivèlerie	260	90	62	68	63	67	22	25	27	31	35	16
Recel	55	44	40	47	36	47	38	42	54	48	50	23
Infr. liées à l'insolvabilité	1	27	37	25	40	24	19	13	7	12	15	4
Total	2.602	1.358	1.443	1.597	1.852	1.797	1.799	2.080	2.497	2.592	2.803	1.229

Année ■
Semestre 1 ■

Escroquerie



Abus de confiance et infr. apparentées



STATISTIQUES POLICIERES DE CRIMINALITE

LIEU DE PERPETRATION: ARRONDISSEMENT JUDICIAIRE

Brabant wallon

PARTIE II : FIGURES CRIMINELLES / PHENOMENES



Brabant wallon

FC Vol moyen de transport

	2000	2015	2016	2017	2018	2019	2020	2021	2022	2023	2024	2025
Vol de voiture	1.236	333	296	314	371	294	170	164	182	161	145	74
Vol de moto	43	34	30	30	28	24	25	18	20	14	24	9
Carjacking	90	4	4	12	17	9	3	5	9	6	5	3
Homejacking	16	1	2	1	3	1	3	2		6	2	
Vol dans les garages	118	41	41	43	60	44	17	8	25	6	10	5
Vol de vélomoteur	262	59	59	57	31	41	37	23	22	27	22	12
Vol de vélo	247	325	364	406	334	315	317	412	367	299	234	114

FC Cambriolage

	2000	2015	2016	2017	2018	2019	2020	2021	2022	2023	2024	2025
Cambriolage dans habitation	3.391	2.659	2.559	2.401	2.464	2.255	1.819	1.577	1.936	1.762	1.918	739
Cambriolage ds entreprise ou commerce	730	393	454	465	476	410	311	266	241	248	241	107
Cambriolage ds service public ou bâtiment administ	228	185	184	137	167	170	89	91	87	77	49	34
Vol au bélier	12	3	4	10	10	6	3				2	
Cambriolage dans bâtiment (total)	4.329	3.235	3.195	2.999	3.107	2.832	2.219	1.933	2.262	2.086	2.207	880



FC Vol autre

	2000	2015	2016	2017	2018	2019	2020	2021	2022	2023	2024	2025
Vol à main armée	277	74	79	75	81	66	59	52	65	63	49	29
Vol avec violence sans arme	372	341	342	297	258	278	223	223	257	268	190	113
Vol dans ou sur un véhicule	2.261	1.334	1.381	1.543	1.259	1.137	767	673	747	807	699	291
Sacjacking dans une voiture					4	2			1			
Vol d'armes et explosifs	76	99	87	64	72	53	47	43	56	48	44	20
Steaming		6	4	2	2	2	1		1	2	1	
Arrachage de sac à main	23	22	7	11	22	3	8	3	8	5		3
Vol à l'arraché	87	78	44	85	95	82	50	50	65	58	39	24
Vol à la tire	255	447	347	337	334	322	184	178	253	249	209	99
Vol à l'étagère	193	620	649	691	530	630	542	560	654	700	738	327
Vol par ruse	232	219	170	202	205	231	126	102	107	109	114	43
Vol de métaux	29	62	38	46	48	28	27	52	38	48	34	15
Vol sur les chantiers	184	109	69	92	89	91	72	66	89	70	70	33
Home-invasion		6	9	5	5	5	2	2	4	4	7	5
Vol d'animaux	20	32	28	18	22	23	20	27	8	17	6	8
Vol de cargaison	1	31	48	73	46	60	54	23	14	30	50	9

Criminalité ICT

	2000	2015	2016	2017	2018	2019	2020	2021	2022	2023	2024	2025
Fraude de cartes de paiements	37	287	285	287	320	469	397	393	512	400	395	135
Phishing		9	15	24	55	54	130	170	245	270	287	198
Ransomware			3	10	7	4	6	4	12	5	6	4
Shouldersurfing		33	33	64	56	124	45	19	31	38	22	3
Skimming		31	17	11	10	29	6	3	23	20	6	1



FC Autre

	2000	2015	2016	2017	2018	2019	2020	2021	2022	2023	2024	2025
Violence contre les métiers d'intérêt général	25	68	67	58	58	67	54	60	71	71	66	22
Viol collectif	11	2	10	7	5	4	3	6	7	4	5	1
Graffiti	33	144	108	104	58	41	33	56	72	57	87	40
Dégradation de voiture	209	1.295	934	822	927	810	658	736	823	767	804	406
Rixe au couteau	4	6	15	7	12	5	13	10	11	5	8	

PH Violence intrafamiliale (VIF)

	2000	2015	2016	2017	2018	2019	2020	2021	2022	2023	2024	2025
VIF: physique, dans le couple	111	583	588	583	627	673	695	663	748	742	727	374
VIF: physique, envers des descendants	40	115	132	115	110	130	138	122	159	159	170	76
VIF: physique, envers d'autres membres	413	121	151	105	108	127	140	131	142	180	159	63
VIF: sexuelle, dans le couple		4	4	7	2	7	8	2	3	4	7	4
VIF: sexuelle, envers des descendants	20	12	26	24	18	23	30	27	1		2	1
VIF: sexuelle, envers d'autres membres	4		3	1		5		1	3	3	1	2
VIF: psychique, dans le couple	593	640	651	592	685	674	623	584	670	610	586	339
VIF: psychique, envers des descendants		8	29	38	31	30	26	54	48	45	53	22
VIF: psychique, envers d'autres membres		24	29	27	28	28	33	34	30	38	40	23
VIF: économique, dans le couple	6	41	36	30	33	31	14	27	26	27	23	11
VIF: économique, envers des descendants	21	6	6	4	3	1	4	4	3	3	1	2
VIF: économique, envers d'autres membres	189	102	93	95	94	83	40	62	68	51	48	24

PH Hormones et dopage

	2000	2015	2016	2017	2018	2019	2020	2021	2022	2023	2024	2025
Dopage humain		11	11	14	18	12	5	7	2	3	2	1
Engraissement illégal	1	2	3	1	10	2	7	4	3	2	3	2



PH Drogues

	2000	2015	2016	2017	2018	2019	2020	2021	2022	2023	2024	2025
Vente de cocaïne		29	45	46	37	33	45	37	39	55	49	23
Import-export de cocaïne		2	3	1	1		2	3		2	1	
Production de drogues synthétiques			1			1		2				
Import-export de drogues synthétiques			2				4		1	1	1	1
Vente de drogues synthétiques	1	8	15	16	15	20	11	8	10	8	12	3
Production de cannabis (culture)		29	27	25	26	22	18	21	13	13	10	2
Import-export de cannabis en grande quantité								2		1	1	
Vente de cannabis en grande quantité		1	1	2	5	1	1	2	1	4	3	2
Import-export d'héroïne			1			1				1		
Vente-traffic d'héroïne		6	6	3	1	2	3	5	1	3	1	

PH Trafic d'armes

	2000	2015	2016	2017	2018	2019	2020	2021	2022	2023	2024	2025
Commerce et production d'arme à feu et mun.		13	4	3	9	6	11	3	6	3	6	4
Commerce et production d'arme non à feu		6	3	4	1				1		2	

PH Traite des êtres humains

	2000	2015	2016	2017	2018	2019	2020	2021	2022	2023	2024	2025
TEH - exploitation économique	8	7	6	7	2	3	1	4	3	10	6	
TEH - exploitation sexuelle	16	8	4	6	6	3	3	15	15	19	9	6



PH Violence dans l'espace public

	2000	2015	2016	2017	2018	2019	2020	2021	2022	2023	2024	2025
Violence physique (transport public)	52	59	39	51	42	42	41	42	46	53	57	21
Violence physique (voie publique)	400	732	737	714	761	783	665	695	820	771	771	373
Violence physique (autre endroit public)	28	34	35	28	27	28	30	27	44	25	27	17
Violence physique (endroit accessible au public)	284	301	268	308	254	301	202	222	352	304	313	153
Violence sexuelle (transport public)	7	6	10	6	13	10	13	12	13	6	14	6
Violence sexuelle (voie publique)	56	63	64	67	63	58	44	61	48	71	74	35
Violence sexuelle (autre endroit public)	8	11	9	17	12	8	19	9	7	11	11	4
Violence sexuelle (endroit accessible au public)	68	42	50	31	45	46	37	50	86	73	71	32
Violence psychique (transport public)	39	50	42	48	46	33	31	22	42	27	42	25
Violence psychique (voie publique)	341	583	580	591	608	658	681	657	678	724	660	354
Violence psychique (autre endroit public)	45	57	68	63	50	59	74	57	73	60	54	33
Violence psychique (endroit accessible au public)	210	266	246	270	243	270	177	233	233	248	274	121
Vol à main armée (transport public)	20	3		1	1	1	1		1	3	2	1
Vol à main armée (voie publique)	72	27	16	22	28	19	12	14	19	15	14	7
Vol à main armée (autre endroit public)	3	3	1				2			2	1	1
Vol à main armée (endroit accessible au public)	100	27	41	31	31	25	27	27	35	29	13	11
Vol avec violence sans arme (transport public)	45	22	26	10	3	5	9	10	9	10	11	3
Vol avec violence sans arme (voie publique)	147	169	145	141	125	126	78	83	100	108	75	47
Vol avec violence sans arme (autre endroit public)	24	8	9	10	6	10	7	2	7	4	2	1
Vol avec violence sans arme (endr. acces. au pub.)	62	60	74	67	57	51	43	43	41	39	26	20

PH Autre

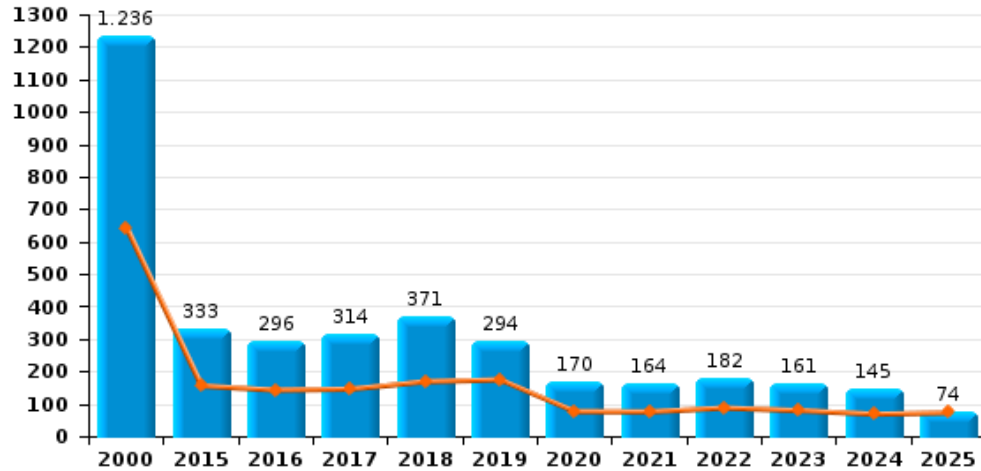
	2000	2015	2016	2017	2018	2019	2020	2021	2022	2023	2024	2025
Faux policiers	8	45	13	21	24	15	14	5	7	10	9	6
Terrorisme, extrémisme et radicalisme		12	11	14	2	7	1		5	3	9	1
Cyberharcèlement	88	435	381	457	473	491	558	443	502	480	482	211
Fraude à l'identité	73	270	298	304	345	334	313	340	392	408	451	221



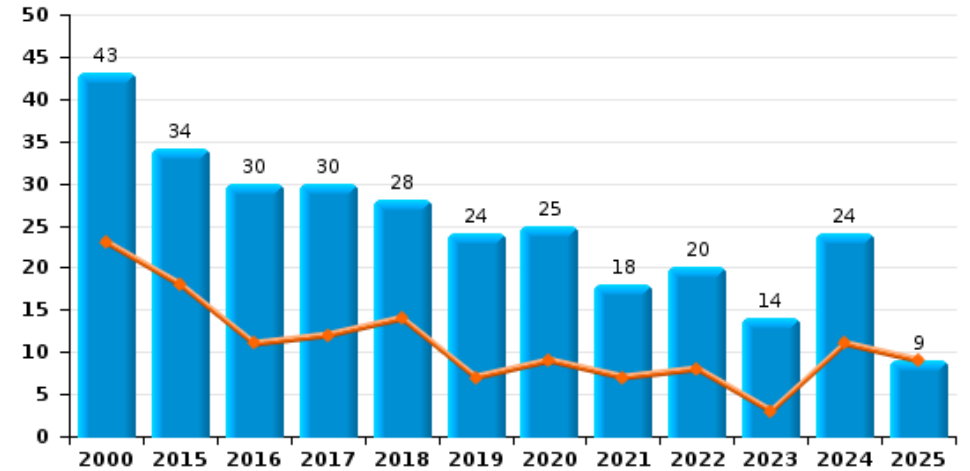
Brabant wallon

Année
Semestre 1

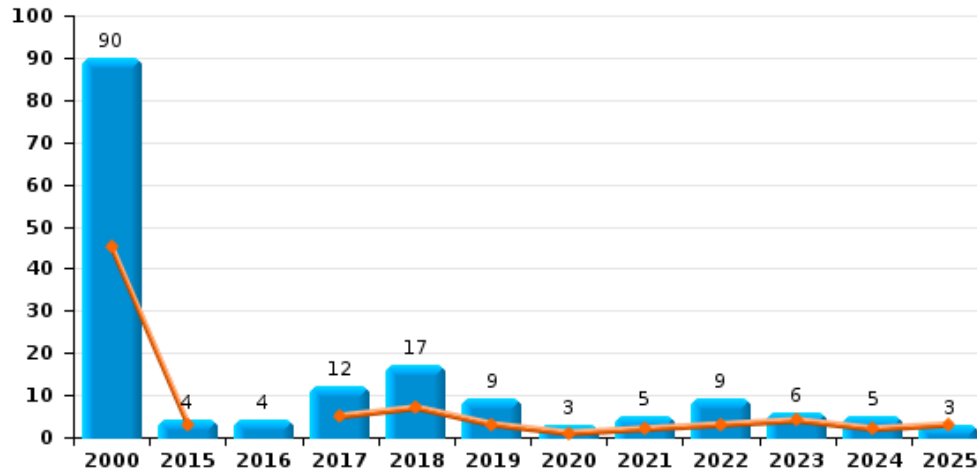
Vol de voiture



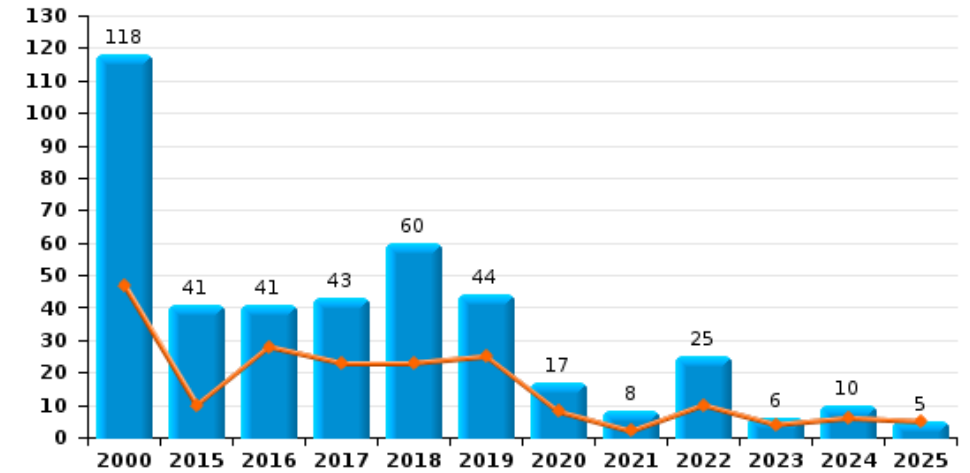
Vol de moto



Carjacking



Vol dans les garages

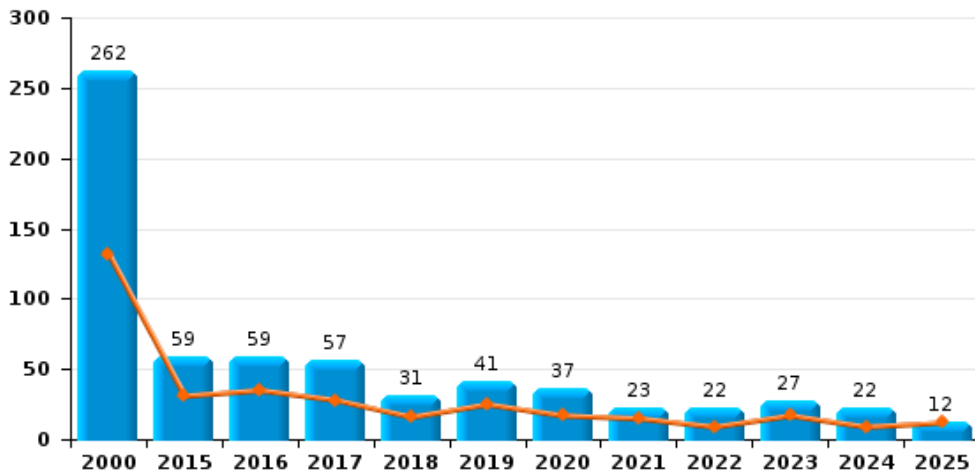




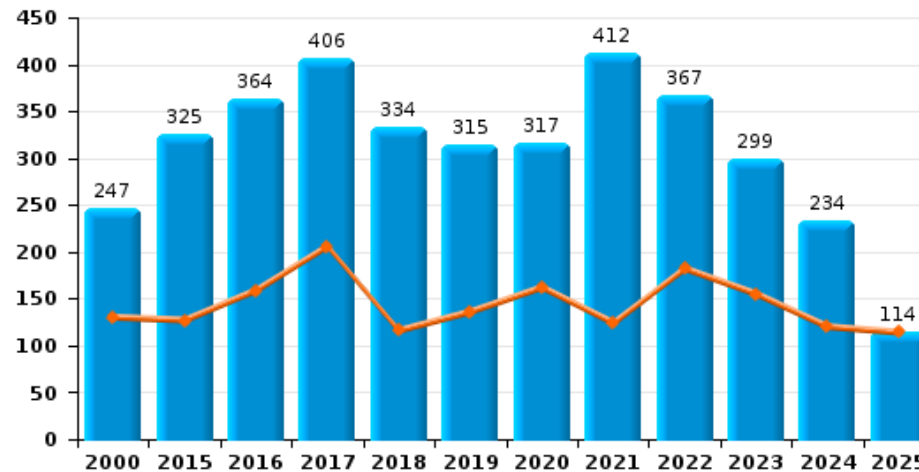
Brabant wallon

Année	■
Semestre 1	■

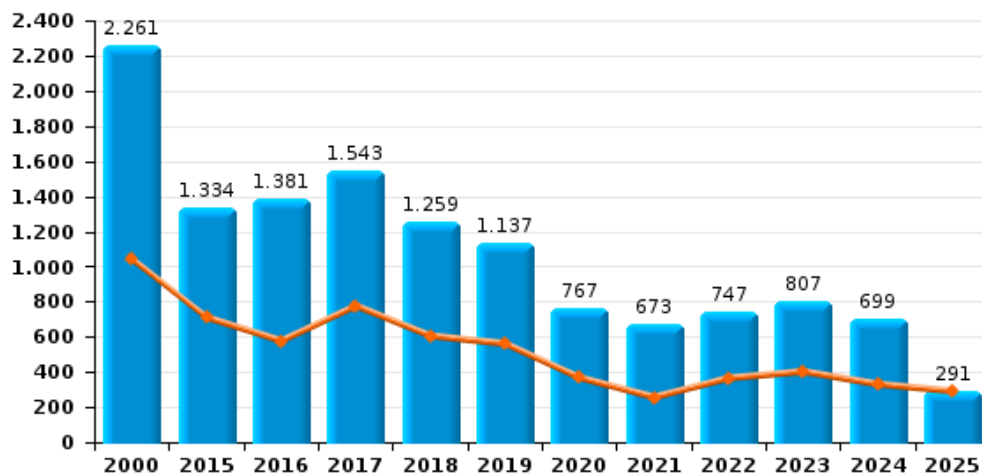
Vol de vélomoteur



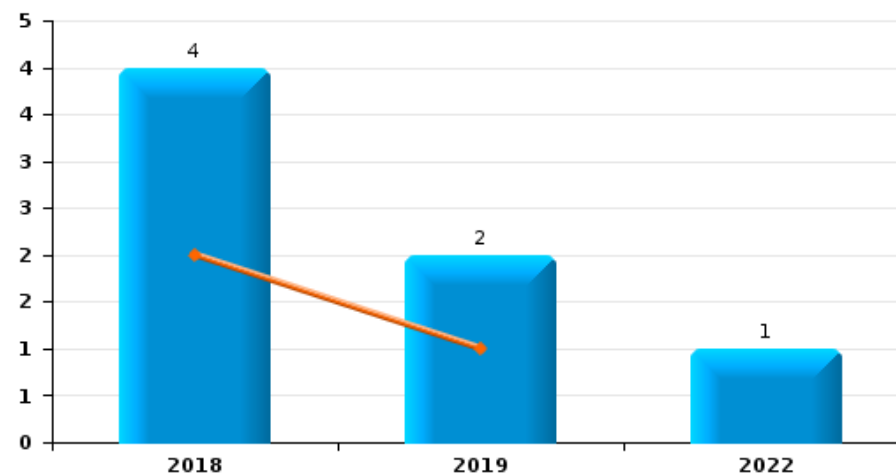
Vol de vélo



Vol dans ou sur un véhicule



Sacjacking dans une voiture

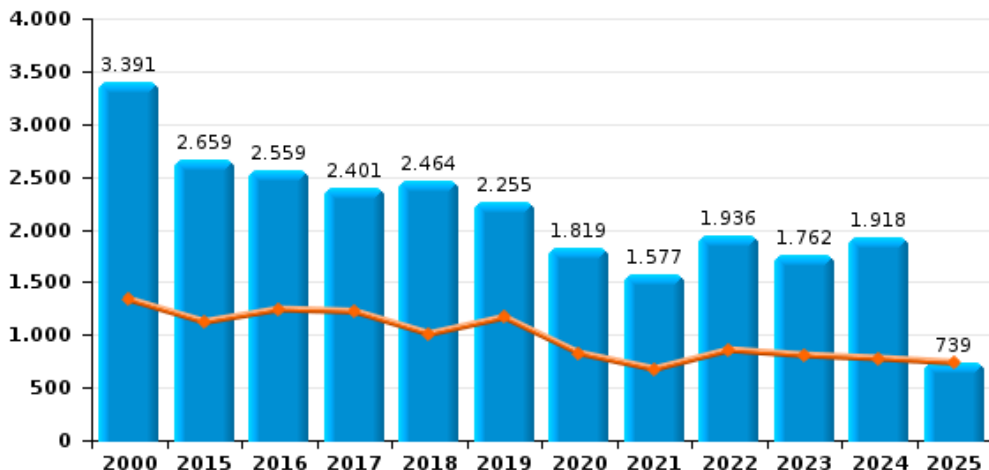




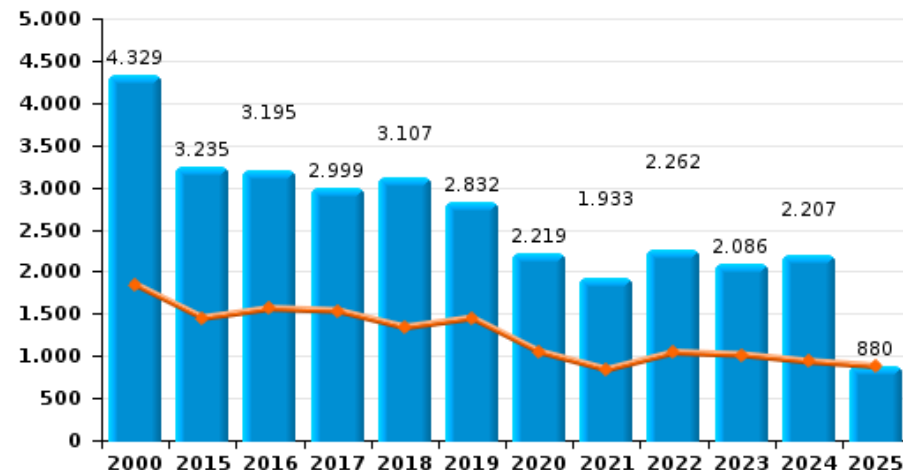
Brabant wallon

Année	■
Semestre 1	■

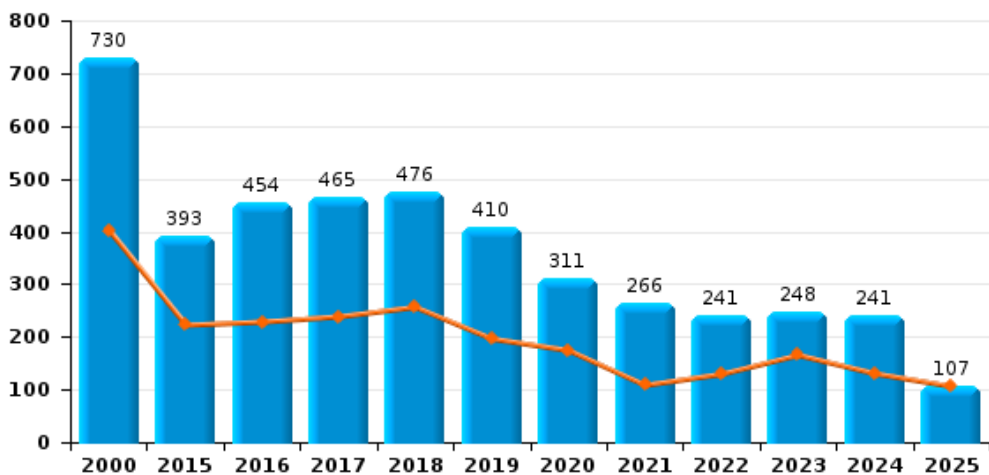
Cambrilage dans habitation



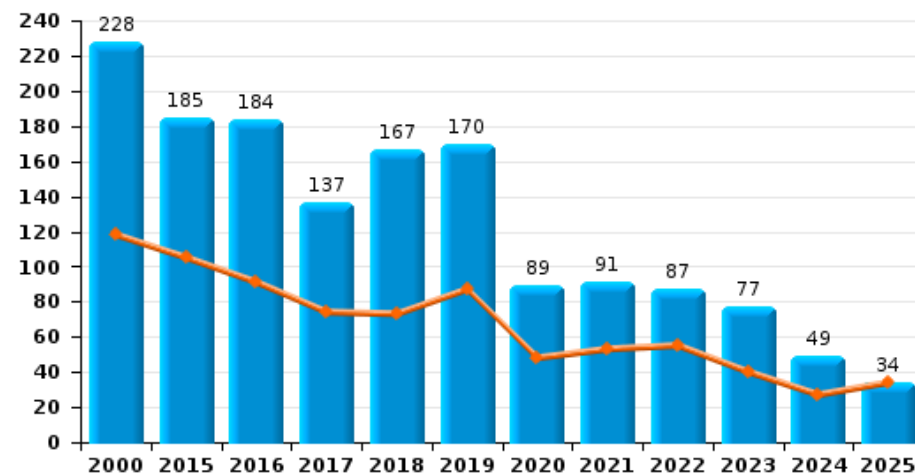
Cambrilage dans bâtiment (total)



Cambrilage ds entreprise ou commerce



Cambrilage ds service public ou bâtiment administ

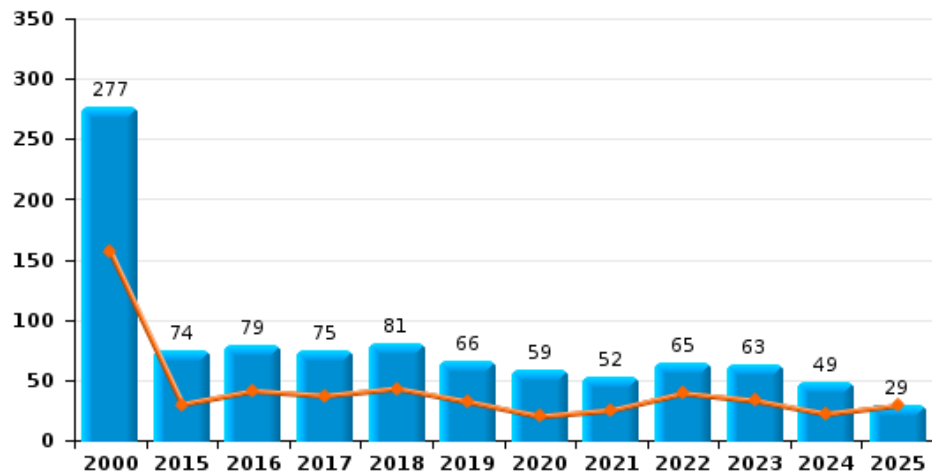




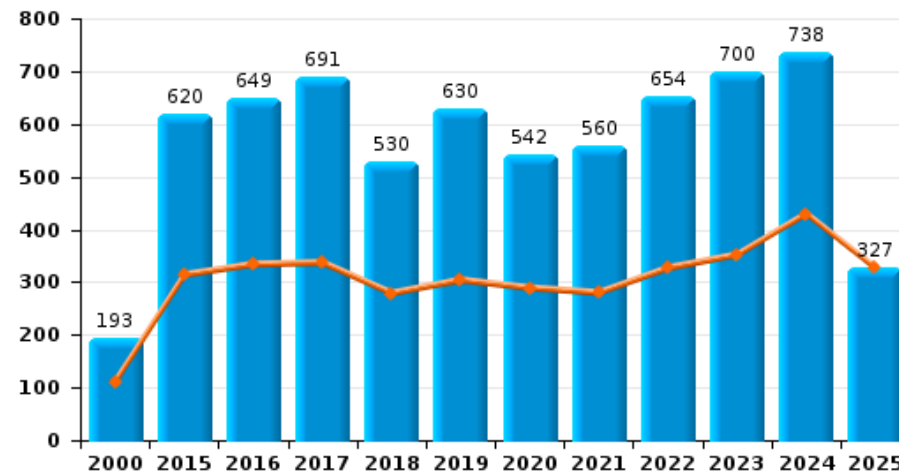
Brabant wallon

Année ■
Semestre 1 ■

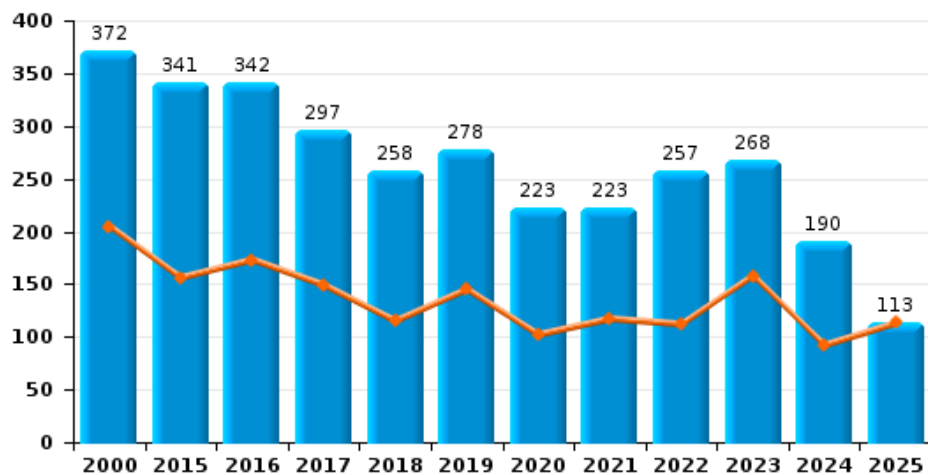
Vol à main armée



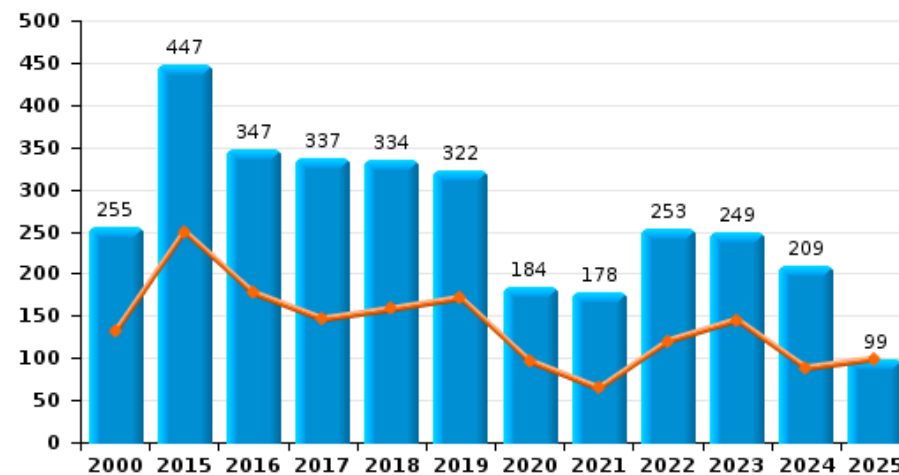
Vol à l'étalage



Vol avec violence sans arme



Vol à la tire

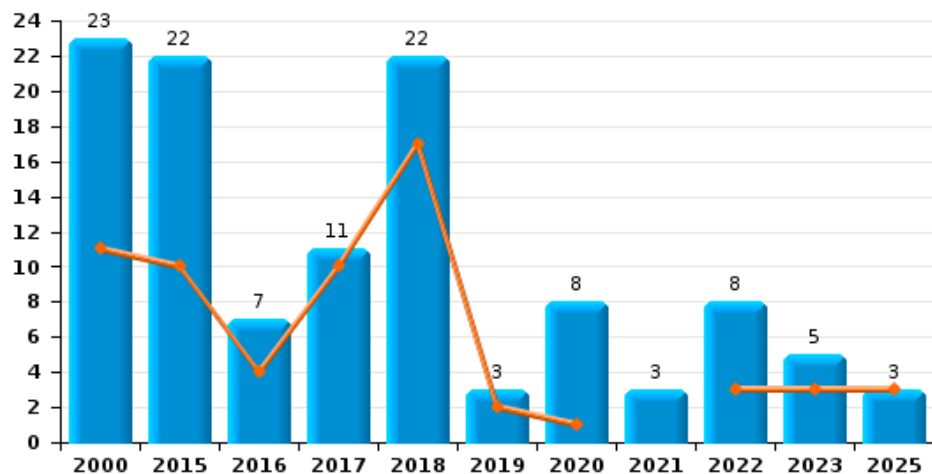




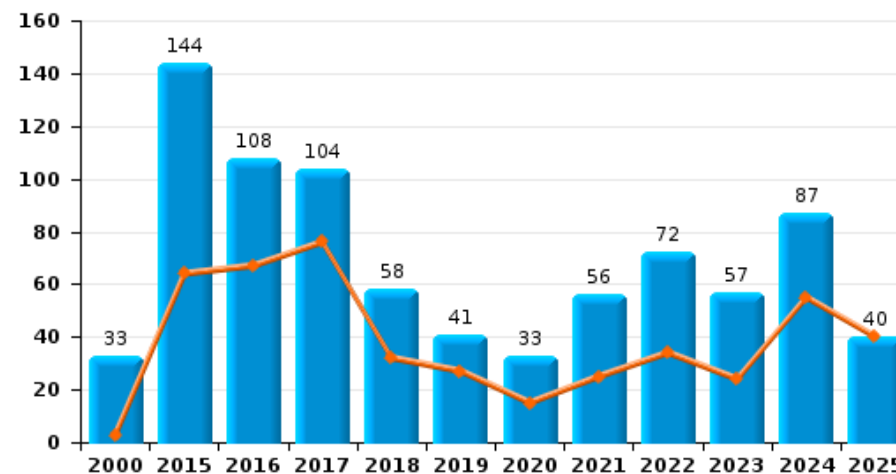
Brabant wallon

Année ■
Semestre 1 ■

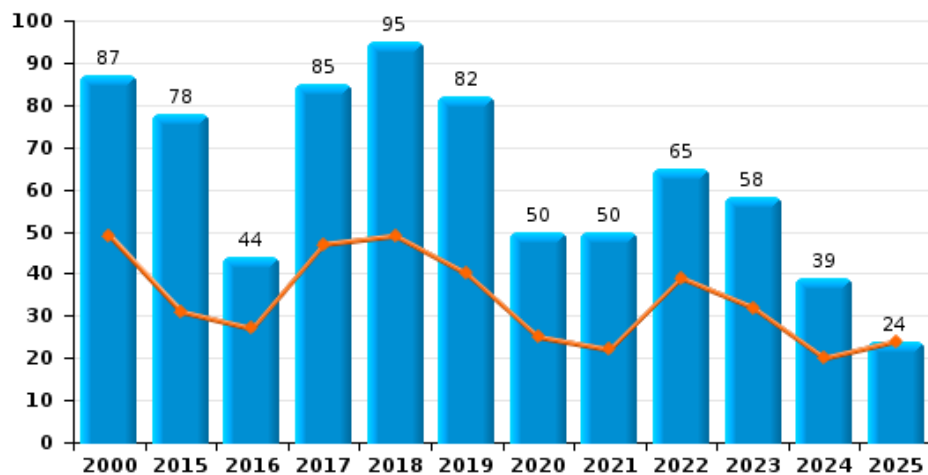
Arrachage de sac à main



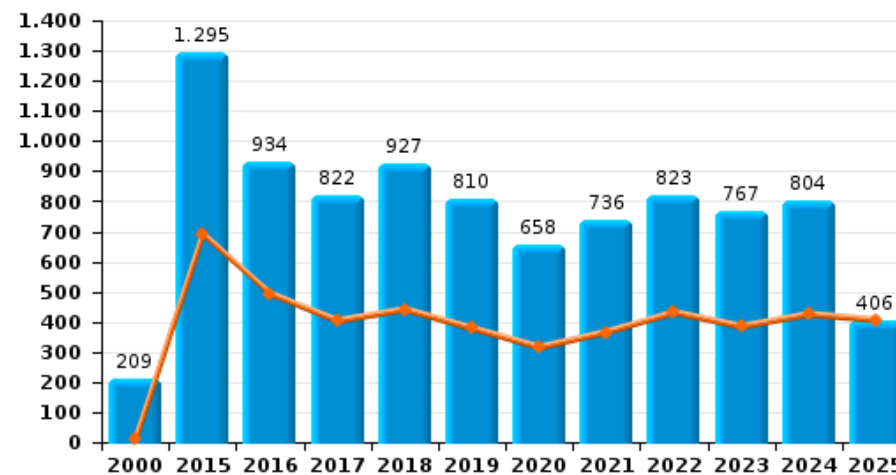
Graffiti



Vol à l'arraché



Dégradation de voiture





Brabant wallon

FC Vol moyen de transport

		2000	2015	2016	2017	2018	2019	2020	2021	2022	2023	2024	2025
Vol de voiture	Trim 1	317	81	84	72	96	92	49	32	41	39	35	33
	Trim 2	327	76	60	75	74	84	29	45	48	42	35	41
	Trim 3	325	92	79	80	98	56	54	39	47	47	33	
	Trim 4	267	84	73	87	103	62	38	48	46	33	42	
	Total	1.236	333	296	314	371	294	170	164	182	161	145	74
Vol de moto	Trim 1	11	8	2	8	6		4	5	5	2	3	4
	Trim 2	12	10	9	4	8	7	5	2	3	1	8	5
	Trim 3	14	10	11	11	9	7	10	6	6	7	6	
	Trim 4	6	6	8	7	5	10	6	5	6	4	7	
	Total	43	34	30	30	28	24	25	18	20	14	24	9
Carjacking	Trim 1	22	1		3	5	2	1	1	2	3	1	1
	Trim 2	23	2		2	2	1		1	1	1	1	2
	Trim 3	20		1	5	5	4	2		2	1		
	Trim 4	25	1	3	2	5	2		3	4	1	3	
	Total	90	4	4	12	17	9	3	5	9	6	5	3
Homejacking	Trim 1	4	1	1		2		2			1		
	Trim 2	7		1			1		1		1		
	Trim 3	4						1			2		
	Trim 4	1			1	1			1		2	2	
	Total	16	1	2	1	3	1	3	2		6	2	
Vol dans les garages	Trim 1	22	4	13	7	15	15	7		3	3	2	2
	Trim 2	25	6	15	16	8	10	1	2	7	1	4	3
	Trim 3	51	20	6	7	23	8	4	5	5		2	
	Trim 4	20	11	7	13	14	11	5	1	10	2	2	
	Total	118	41	41	43	60	44	17	8	25	6	10	5



FC Vol moyen de transport

		2000	2015	2016	2017	2018	2019	2020	2021	2022	2023	2024	2025
Vol de vélomoteur	Trim 1	52	8	18	15	6	11	9	7	6	9	5	4
	Trim 2	80	23	17	13	10	14	8	8	3	8	4	8
	Trim 3	79	18	14	16	7	8	10	4	4	4	6	
	Trim 4	51	10	10	13	8	8	10	4	9	6	7	
Total		262	59	59	57	31	41	37	23	22	27	22	12
Vol de vélo	Trim 1	50	53	65	60	33	62	79	36	79	71	57	55
	Trim 2	80	74	94	146	83	74	83	88	103	84	63	59
	Trim 3	74	108	96	101	139	95	85	170	116	79	62	
	Trim 4	43	90	109	99	79	84	70	118	69	65	52	
Total		247	325	364	406	334	315	317	412	367	299	234	114



FC Cambriolage

		2000	2015	2016	2017	2018	2019	2020	2021	2022	2023	2024	2025
Cambriolage dans habitation	Trim 1	577	695	700	654	643	674	594	363	511	453	465	439
	Trim 2	758	429	544	569	367	493	232	314	347	355	313	300
	Trim 3	1.018	597	440	546	431	393	425	356	461	326	347	
	Trim 4	1.038	938	875	632	1.023	695	568	544	617	628	793	
	Total	3.391	2.659	2.559	2.401	2.464	2.255	1.819	1.577	1.936	1.762	1.918	739
Cambriolage ds entreprise ou commerce	Trim 1	179	117	122	143	147	99	115	44	69	95	68	57
	Trim 2	223	106	107	96	110	98	60	65	61	71	63	50
	Trim 3	143	70	103	96	116	93	82	66	57	32	48	
	Trim 4	185	100	122	130	103	120	54	91	54	50	62	
	Total	730	393	454	465	476	410	311	266	241	248	241	107
Cambriolage ds service public ou bâtiment administ	Trim 1	59	56	40	43	40	40	32	25	25	18	7	14
	Trim 2	59	49	51	31	33	47	16	28	30	22	20	20
	Trim 3	61	37	46	34	44	27	19	18	15	28	15	
	Trim 4	49	43	47	29	50	56	22	20	17	9	7	
	Total	228	185	184	137	167	170	89	91	87	77	49	34
Vol au bélier	Trim 1	7		3	3	4	4						
	Trim 2	2			3	5		2					
	Trim 3	2	1			1	1						
	Trim 4	1	2	1	4		1	1				2	
	Total	12	3	4	10	10	6	3				2	
Cambriolage dans bâtiment (total)	Trim 1	812	867	861	840	830	812	741	432	605	566	540	510
	Trim 2	1.033	584	702	696	510	637	308	407	437	448	395	370
	Trim 3	1.218	703	588	675	591	512	526	440	533	386	410	
	Trim 4	1.266	1.081	1.044	788	1.176	871	644	654	687	686	862	
	Total	4.329	3.235	3.195	2.999	3.107	2.832	2.219	1.933	2.262	2.086	2.207	880



FC Vol autre

		2000	2015	2016	2017	2018	2019	2020	2021	2022	2023	2024	2025
Vol à main armée	Trim 1	92	18	23	18	21	23	16	14	16	16	9	16
	Trim 2	64	12	18	19	22	9	4	11	23	17	13	13
	Trim 3	49	17	14	16	19	12	12	12	11	9	12	
	Trim 4	72	27	24	22	19	22	27	15	15	21	15	
	Total	277	74	79	75	81	66	59	52	65	63	49	29
Vol avec violence sans arme	Trim 1	109	85	81	84	57	72	54	60	58	75	45	54
	Trim 2	96	71	92	65	58	73	48	57	54	83	47	59
	Trim 3	73	78	70	78	71	71	62	49	77	58	41	
	Trim 4	94	107	99	70	72	62	59	57	68	52	57	
	Total	372	341	342	297	258	278	223	223	257	268	190	113
Vol dans ou sur un véhicule	Trim 1	498	347	305	371	317	289	239	116	184	195	183	155
	Trim 2	543	363	272	405	288	272	128	140	181	207	147	136
	Trim 3	559	247	366	346	310	282	274	195	203	229	206	
	Trim 4	661	377	438	421	344	294	126	222	179	176	163	
	Total	2.261	1.334	1.381	1.543	1.259	1.137	767	673	747	807	699	291
Sacjacking dans une voiture	Trim 1						1						
	Trim 2					2							
	Trim 3				1	1			1				
	Trim 4				1								
	Total				4	2			1				
Vol d'armes et explosifs	Trim 1	11	28	27	17	12	23	15	11	10	11	14	12
	Trim 2	9	15	11	12	16	10	7	10	15	10	9	8
	Trim 3	29	20	14	18	12	7	14	4	13	18	11	
	Trim 4	27	36	35	17	32	13	11	18	18	9	10	
	Total	76	99	87	64	72	53	47	43	56	48	44	20



FC Vol autre

		2000	2015	2016	2017	2018	2019	2020	2021	2022	2023	2024	2025
Steaming	Trim 1		4	2	2						1		
	Trim 2		1	1				1		1	1	1	
	Trim 3					2							
	Trim 4		1	1			2						
	Total		6	4	2	2	2	1		1	2	1	
Arrachage de sac à main	Trim 1	6	5		4	12				2	3		2
	Trim 2	5	5	4	6	5	2	1		1			1
	Trim 3	4	3	3	1	3		6		5	2		
	Trim 4	8	9			2	1	1	3				
	Total	23	22	7	11	22	3	8	3	8	5		3
Vol à l'arraché	Trim 1	23	13	4	22	25	16	14	13	17	15	14	10
	Trim 2	26	18	23	25	24	24	11	9	22	17	6	14
	Trim 3	23	18	11	24	21	23	13	11	21	11	7	
	Trim 4	15	29	6	14	25	19	12	17	5	15	12	
	Total	87	78	44	85	95	82	50	50	65	58	39	24
Vol à la tire	Trim 1	60	129	95	79	76	87	65	22	48	79	46	60
	Trim 2	71	121	82	67	82	84	31	42	72	66	42	39
	Trim 3	68	79	80	84	72	70	55	61	73	57	59	
	Trim 4	56	118	90	107	104	81	33	53	60	47	62	
	Total	255	447	347	337	334	322	184	178	253	249	209	99
Vol à l'étalage	Trim 1	70	147	174	169	135	158	185	150	164	194	203	157
	Trim 2	42	167	160	168	144	146	104	130	163	158	227	170
	Trim 3	38	155	121	165	105	156	125	105	164	159	140	
	Trim 4	43	151	194	189	146	170	128	175	163	189	168	
	Total	193	620	649	691	530	630	542	560	654	700	738	327



FC Vol autre

		2000	2015	2016	2017	2018	2019	2020	2021	2022	2023	2024	2025
Vol par ruse	Trim 1	49	55	41	52	62	70	38	17	34	34	21	20
	Trim 2	70	69	34	55	46	60	15	33	23	26	24	23
	Trim 3	61	59	36	44	47	49	46	28	26	31	33	
	Trim 4	52	36	59	51	50	52	27	24	24	18	36	
	Total	232	219	170	202	205	231	126	102	107	109	114	43
Vol de métaux	Trim 1	2	16	12	17	22	8	11	14	4	17	3	10
	Trim 2	10	17	11	6	8	9	3	11	12	15	13	5
	Trim 3	15	19	8	9	7	3	7	18	12	10	10	
	Trim 4	2	10	7	14	11	8	6	9	10	6	8	
	Total	29	62	38	46	48	28	27	52	38	48	34	15
Vol sur les chantiers	Trim 1	50	27	18	27	22	30	21	20	15	15	20	19
	Trim 2	61	40	17	26	29	22	19	13	24	22	18	14
	Trim 3	33	23	15	16	17	20	15	17	34	19	13	
	Trim 4	40	19	19	23	21	19	17	16	16	14	19	
	Total	184	109	69	92	89	91	72	66	89	70	70	33
Home-invasion	Trim 1			2	1	1	2		1		2		3
	Trim 2			3	3					1	1	3	2
	Trim 3		2	4		2	2		1			2	
	Trim 4		4		1	2	1	2		3	1	2	
	Total		6	9	5	5	5	2	2	4	4	7	5
Vol d'animaux	Trim 1	2	3	10	5	2	6	3	4	2	4	2	3
	Trim 2	8	14	8	4	5	7	8	8	2	7	1	5
	Trim 3	4	10	3	5	7	5	5	8	3	3	2	
	Trim 4	6	5	7	4	8	5	4	7	1	3	1	
	Total	20	32	28	18	22	23	20	27	8	17	6	8



FC Vol autre

		2000	2015	2016	2017	2018	2019	2020	2021	2022	2023	2024	2025
Vol de cargaison	Trim 1		10	9	24	13	18	22	8	3	15	10	9
	Trim 2		6	5	14	13	8	15	5	2	1	3	
	Trim 3	1	7	8	14	8	9	14	5	4	6	14	
	Trim 4		8	26	21	12	25	3	5	5	8	23	
Total		1	31	48	73	46	60	54	23	14	30	50	9



Criminalité ICT

		2000	2015	2016	2017	2018	2019	2020	2021	2022	2023	2024	2025
Fraude de cartes de paiements	Trim 1	11	91	88	88	100	110	93	70	112	121	103	80
	Trim 2	12	60	75	55	49	117	79	92	122	92	93	55
	Trim 3	6	58	48	63	78	107	99	117	132	94	101	
	Trim 4	8	78	74	81	93	135	126	114	146	93	98	
Total		37	287	285	287	320	469	397	393	512	400	395	135
Phishing	Trim 1		4	6	5	7	7	19	26	57	73	64	96
	Trim 2			1	4	17	14	35	41	54	47	67	102
	Trim 3		2	4	6	12	13	29	42	84	79	86	
	Trim 4		3	4	9	19	20	47	61	50	71	70	
Total			9	15	24	55	54	130	170	245	270	287	198
Ransomware	Trim 1				1	1	2	2		5	2	3	1
	Trim 2				3	2	1	3	2	2	2	2	3
	Trim 3				3	1				1	1		
	Trim 4			3	3	3	1	1	2	4		1	
Total				3	10	7	4	6	4	12	5	6	4
Shouldersurfing	Trim 1		5	15	17	17	44	19	4	6	12	5	1
	Trim 2		10	11	5	10	17	2	4	8	7	8	2
	Trim 3		10	1	21	3	21	11	6	7	8	7	
	Trim 4		8	6	21	26	42	13	5	10	11	2	
Total			33	33	64	56	124	45	19	31	38	22	3
Skimming	Trim 1		5	4	3	2	4	3		3	9	3	
	Trim 2		1	4	2	1	12	1	2	11	3		1
	Trim 3		1	4	2	4	8	1		1	3	3	
	Trim 4		24	5	4	3	5	1	1	8	5		
Total			31	17	11	10	29	6	3	23	20	6	1



FC Autre

		2000	2015	2016	2017	2018	2019	2020	2021	2022	2023	2024	2025
Violence contre les métiers d'intérêt général	Trim 1	6	16	15	15	14	14	25	10	8	13	19	16
	Trim 2	10	25	13	18	17	16	9	14	22	19	19	6
	Trim 3	4	11	19	10	13	14	9	15	25	22	17	
	Trim 4	5	16	20	15	14	23	11	21	16	17	11	
	Total	25	68	67	58	58	67	54	60	71	71	66	22
Viol collectif	Trim 1	6	1	2	2	1				1		1	1
	Trim 2	3	1	3	2	2	1		1	3	1	1	
	Trim 3	1		3	1	2	1	2	4	2	1		
	Trim 4	1		2	2		2	1	1	1	2	3	
	Total	11	2	10	7	5	4	3	6	7	4	5	1
Graffiti	Trim 1		37	22	50	18	13	7	11	20	12	19	23
	Trim 2	3	27	45	26	14	14	8	14	14	12	36	17
	Trim 3	11	36	23	16	20	8	8	16	19	14	18	
	Trim 4	19	44	18	12	6	6	10	15	19	19	14	
	Total	33	144	108	104	58	41	33	56	72	57	87	40
Dégradation de voiture	Trim 1	1	365	263	191	213	191	178	168	197	183	216	192
	Trim 2	9	326	230	212	228	187	137	198	234	201	209	214
	Trim 3	89	279	241	200	232	203	188	184	183	191	179	
	Trim 4	110	325	200	219	254	229	155	186	209	192	200	
	Total	209	1.295	934	822	927	810	658	736	823	767	804	406
Rixe au couteau	Trim 1	2	4	3	2	4	2	2	2	3	1	3	
	Trim 2	1		6	3	5	2	2	2	2	1	2	
	Trim 3		1	3		2		5	3	3	1	1	
	Trim 4	1	1	3	2	1	1	4	3	3	2	2	
	Total	4	6	15	7	12	5	13	10	11	5	8	



PH Violence intrafamiliale (VIF)

		2000	2015	2016	2017	2018	2019	2020	2021	2022	2023	2024	2025
VIF: physique, dans le couple	Trim 1	32	129	163	112	140	157	168	149	160	185	186	169
	Trim 2	23	150	149	139	175	170	187	183	212	225	197	205
	Trim 3	25	141	141	165	163	160	182	157	207	170	163	
	Trim 4	31	163	135	167	149	186	158	174	169	162	181	
	Total	111	583	588	583	627	673	695	663	748	742	727	374
VIF: physique, envers des descendants	Trim 1	13	35	25	31	27	33	28	32	34	44	42	33
	Trim 2	8	31	32	24	32	32	38	35	44	47	50	43
	Trim 3	10	28	41	33	25	33	47	27	34	38	28	
	Trim 4	9	21	34	27	26	32	25	28	47	30	50	
	Total	40	115	132	115	110	130	138	122	159	159	170	76
VIF: physique, envers d'autres membres	Trim 1	101	38	39	25	27	33	31	35	35	35	39	29
	Trim 2	116	22	39	32	29	40	36	34	39	41	50	34
	Trim 3	89	31	41	28	33	22	34	37	35	61	39	
	Trim 4	107	30	32	20	19	32	39	25	33	43	31	
	Total	413	121	151	105	108	127	140	131	142	180	159	63
VIF: sexuelle, dans le couple	Trim 1		1	1	3	1	1	2	1		2	1	1
	Trim 2				2		1	2				3	3
	Trim 3		2	1			4	2	1	1	2	1	
	Trim 4		1	2	2	1	1	2		2		2	
	Total		4	4	7	2	7	8	2	3	4	7	4
VIF: sexuelle, envers des descendants	Trim 1	8	4	10	4	7	8	8	9				
	Trim 2	3	2	6	6	4	6	8	7	1		2	1
	Trim 3	5	2	4	8	6	4	7	7				
	Trim 4	4	4	6	6	1	5	7	4				
	Total	20	12	26	24	18	23	30	27	1		2	1



PH Violence intrafamiliale (VIF)

		2000	2015	2016	2017	2018	2019	2020	2021	2022	2023	2024	2025
VIF: sexuelle, envers d'autres membres	Trim 1	2		1			2		1				1
	Trim 2			1									1
	Trim 3	1			1		1			3	1	1	
	Trim 4	1		1			2				2		
	Total	4		3	1		5		1	3	3	1	2
VIF: psychique, dans le couple	Trim 1	132	136	182	145	197	149	169	140	156	167	149	187
	Trim 2	147	156	174	134	169	161	146	168	159	149	146	152
	Trim 3	137	181	184	166	143	154	161	141	168	161	126	
	Trim 4	177	167	111	147	176	210	147	135	187	133	165	
	Total	593	640	651	592	685	674	623	584	670	610	586	339
VIF: psychique, envers des descendants	Trim 1		3	5	11	11	4	7	12	10	14	13	10
	Trim 2		1	10	9	8	5	9	15	10	18	15	12
	Trim 3		3	9	8	7	12	7	16	13	8	12	
	Trim 4		1	5	10	5	9	3	11	15	5	13	
	Total		8	29	38	31	30	26	54	48	45	53	22
VIF: psychique, envers d'autres membres	Trim 1		12	7	9	13	7	7	11	8	11	9	14
	Trim 2		2	4	6	3	6	7	8	7	9	10	9
	Trim 3		6	10	7	5	11	13	12	9	14	11	
	Trim 4		4	8	5	7	4	6	3	6	4	10	
	Total		24	29	27	28	28	33	34	30	38	40	23
VIF: économique, dans le couple	Trim 1	1	18	7	11	14	6	1	6	5	10	8	4
	Trim 2	2	5	9	9	7	4	2	3	10	9	3	7
	Trim 3	3	10	11	2	6	13	5	4	4	3	7	
	Trim 4		8	9	8	6	8	6	14	7	5	5	
	Total	6	41	36	30	33	31	14	27	26	27	23	11



PH Violence intrafamiliale (VIF)

		2000	2015	2016	2017	2018	2019	2020	2021	2022	2023	2024	2025
VIF: économique, envers des descendants	Trim 1	5	2	3	2	1	1		1				
	Trim 2	3		1		1		1	1	1	1	1	2
	Trim 3	8	2	1	2	1		3	1	1	2		
	Trim 4	5	2	1					1	1			
Total		21	6	6	4	3	1	4	4	3	3	1	2
VIF: économique, envers d'autres membres	Trim 1	53	27	24	19	27	21	13	20	19	9	13	11
	Trim 2	47	33	21	26	21	21	9	16	13	12	9	13
	Trim 3	38	24	24	30	24	24	12	15	21	13	10	
	Trim 4	51	18	24	20	22	17	6	11	15	17	16	
Total		189	102	93	95	94	83	40	62	68	51	48	24

PH Hormones et dopage

		2000	2015	2016	2017	2018	2019	2020	2021	2022	2023	2024	2025
Dopage humain	Trim 1		2	2	2		6	1	1		1	1	1
	Trim 2		2	3	4	8	3		6	1	1	1	
	Trim 3		1	3	4	6	1	3			1		
	Trim 4		6	3	4	4	2	1		1			
Total			11	11	14	18	12	5	7	2	3	2	1
Engraissement illégal	Trim 1	1	1	1		8			3	1	1		2
	Trim 2							3	1	1	1	2	
	Trim 3		1					2		1		1	
	Trim 4			2	1	2	2	2					
Total		1	2	3	1	10	2	7	4	3	2	3	2

PH Drogues

		2000	2015	2016	2017	2018	2019	2020	2021	2022	2023	2024	2025
Vente de cocaïne	Trim 1		7	5	10	11	6	10	13	3	16	13	9



PH Drogues

		2000	2015	2016	2017	2018	2019	2020	2021	2022	2023	2024	2025
Vente de cocaïne	Trim 2		3	12	12	11	12	14	7	15	12	14	14
	Trim 3		10	17	13	7	5	10	11	7	16	13	
	Trim 4		9	11	11	8	10	11	6	14	11	9	
	Total		29	45	46	37	33	45	37	39	55	49	23
Import-export de cocaïne	Trim 1		1						1				
	Trim 2			1		1			1		1	1	
	Trim 3		1	2	1			1	1		1		
	Trim 4							1					
Total		2	3	1	1		2	3		2	1		
Production de drogues synthétiques	Trim 1			1									
	Trim 2								1				
	Trim 4						1		1				
	Total			1			1		2				
Import-export de drogues synthétiques	Trim 1												1
	Trim 2			1				1					
	Trim 3			1				1			1	1	
	Trim 4							2		1			
Total			2				4		1	1	1	1	
Vente de drogues synthétiques	Trim 1		4	3	3	4	8	2	2	4	2	3	2
	Trim 2		2	7	4	5	4	2	2	2	4	2	1
	Trim 3	1	2	4	6	4	5	4	3	1	1	2	
	Trim 4			1	3	2	3	3	1	3	1	5	
Total	1	8	15	16	15	20	11	8	10	8	12	3	



PH Drogues

		2000	2015	2016	2017	2018	2019	2020	2021	2022	2023	2024	2025
Production de cannabis (culture)	Trim 1		4	4	10	4	4	3	4	5	2	3	1
	Trim 2		5	9	4	8	5	2	7	4	1	1	1
	Trim 3		15	7	10	9	11	10	3	2	7	3	
	Trim 4		5	7	1	5	2	3	7	2	3	3	
Total			29	27	25	26	22	18	21	13	13	10	2
Import-export de cannabis en grande quantité	Trim 1								2			1	
	Trim 2										1		
Total									2		1	1	
Vente de cannabis en grande quantité	Trim 1			1	2		1		1		1	1	1
	Trim 2					3				1	1	1	1
	Trim 3		1			1		1			2		
	Trim 4					1			1			1	
Total			1	1	2	5	1	1	2	1	4	3	2
Import-export d'héroïne	Trim 1						1						
	Trim 2			1									
	Trim 3										1		
Total				1			1				1		
Vente-traffic d'héroïne	Trim 1		3	1	1	1	1		1			1	
	Trim 2		1	3				2	2	1			
	Trim 3		1	1	2		1	1	1		2		
	Trim 4		1	1					1		1		
Total			6	6	3	1	2	3	5	1	3	1	



PH Trafic d'armes

		2000	2015	2016	2017	2018	2019	2020	2021	2022	2023	2024	2025
Commerce et production d'arme à feu et mun.	Trim 1		5	2		1	1	6		1	1	3	3
	Trim 2		3			2	1	1	2	2		1	1
	Trim 3		3	1	3	2	2	1		2	2	2	
	Trim 4		2	1		4	2	3	1	1			
Total			13	4	3	9	6	11	3	6	3	6	4
Commerce et production d'arme non à feu	Trim 1			1	1								
	Trim 2		2		1	1				1			
	Trim 3		3	1	2								
	Trim 4		1	1								2	
Total			6	3	4	1				1		2	

PH Traite des êtres humains

		2000	2015	2016	2017	2018	2019	2020	2021	2022	2023	2024	2025
TEH - exploitation économique	Trim 1			2	1				3	1	1	2	
	Trim 2	5	1	1	2	2	1			1	4	1	
	Trim 3	1	3	1	3		1			1	4	1	
	Trim 4	2	3	2	1		1	1	1		1	2	
Total		8	7	6	7	2	3	1	4	3	10	6	
TEH - exploitation sexuelle	Trim 1	4	2	3	2	1	1	2	5	1	8	1	4
	Trim 2	7	2			3	1	1	4	4	4	2	2
	Trim 3	1	2	1	1	1	1		2	1	5	4	
	Trim 4	4	2		3	1			4	9	2	2	
Total		16	8	4	6	6	3	3	15	15	19	9	6

PH Violence dans l'espace public

2000	2015	2016	2017	2018	2019	2020	2021	2022	2023	2024	2025
------	------	------	------	------	------	------	------	------	------	------	------



PH Violence dans l'espace public

		2000	2015	2016	2017	2018	2019	2020	2021	2022	2023	2024	2025
Violence physique (transport public)	Trim 1	11	14	9	13	12	15	17	10	9	17	11	9
	Trim 2	14	16	8	15	14	9	2	9	14	14	12	12
	Trim 3	11	15	9	10	8	11	9	7	15	11	11	
	Trim 4	16	14	13	13	8	7	13	16	8	11	23	
	Total	52	59	39	51	42	42	41	42	46	53	57	21
Violence physique (voie publique)	Trim 1	83	180	162	160	173	183	158	134	183	154	163	175
	Trim 2	105	204	197	226	203	215	168	195	252	238	237	198
	Trim 3	110	176	196	179	208	201	194	212	215	208	197	
	Trim 4	102	172	182	149	177	184	145	154	170	171	174	
	Total	400	732	737	714	761	783	665	695	820	771	771	373
Violence physique (autre endroit public)	Trim 1	7	11	6	6	1	1	5	5	10	6	8	5
	Trim 2	8	9	9	5	11	7	11	9	7	15	8	12
	Trim 3	6	7	14	9	9	9	10	11	19	3	8	
	Trim 4	7	7	6	8	6	11	4	2	8	1	3	
	Total	28	34	35	28	27	28	30	27	44	25	27	17
Violence physique (endroit accessible au public)	Trim 1	67	88	60	65	56	68	62	38	65	76	70	65
	Trim 2	82	61	74	70	78	71	30	34	106	83	82	88
	Trim 3	61	75	67	86	66	75	65	67	85	75	80	
	Trim 4	74	77	67	87	54	87	45	83	96	70	81	
	Total	284	301	268	308	254	301	202	222	352	304	313	153
Violence sexuelle (transport public)	Trim 1	1		3		2	1	3	2	2	1	3	3
	Trim 2	4	3	3	1	1	5	1	1	6	3	5	3
	Trim 3	2	1		3	4		2	2	2	1	1	
	Trim 4		2	4	2	6	4	7	7	3	1	5	
	Total	7	6	10	6	13	10	13	12	13	6	14	6



PH Violence dans l'espace public

		2000	2015	2016	2017	2018	2019	2020	2021	2022	2023	2024	2025
Violence sexuelle (voie publique)	Trim 1	13	10	13	16	19	14	9	11	7	14	15	14
	Trim 2	19	20	11	16	14	10	6	18	16	24	20	21
	Trim 3	9	19	23	14	19	19	17	14	11	22	18	
	Trim 4	15	14	17	21	11	15	12	18	14	11	21	
	Total	56	63	64	67	63	58	44	61	48	71	74	35
Violence sexuelle (autre endroit public)	Trim 1	1	2	1	3	4	1	4		1	2		
	Trim 2	3	5		9	3	2	4	3	2	6	5	4
	Trim 3	3	3	4	2	2	5	4	3	3	1	1	
	Trim 4	1	1	4	3	3		7	3	1	2	5	
	Total	8	11	9	17	12	8	19	9	7	11	11	4
Violence sexuelle (endroit accessible au public)	Trim 1	13	6	10	7	8	10	10	8	15	11	17	17
	Trim 2	26	8	9	12	14	13	9	10	26	20	21	15
	Trim 3	14	18	21	8	13	14	9	14	21	26	20	
	Trim 4	15	10	10	4	10	9	9	18	24	16	13	
	Total	68	42	50	31	45	46	37	50	86	73	71	32
Violence psychique (transport public)	Trim 1	9	13	12	19	15	12	13	8	6	4	14	13
	Trim 2	15	10	7	10	7	10	4	5	13	5	9	12
	Trim 3	7	12	10	13	6	2	5	3	12	11	9	
	Trim 4	8	15	13	6	18	9	9	6	11	7	10	
	Total	39	50	42	48	46	33	31	22	42	27	42	25
Violence psychique (voie publique)	Trim 1	76	136	146	112	120	128	143	189	170	142	141	162
	Trim 2	92	160	142	192	155	171	168	165	178	207	189	192
	Trim 3	104	163	159	151	195	186	218	163	166	211	181	
	Trim 4	69	124	133	136	138	173	152	140	164	164	149	
	Total	341	583	580	591	608	658	681	657	678	724	660	354



PH Violence dans l'espace public

		2000	2015	2016	2017	2018	2019	2020	2021	2022	2023	2024	2025
Violence psychique (autre endroit public)	Trim 1	11	13	13	12	18	11	17	10	14	15	13	16
	Trim 2	10	19	15	17	12	18	14	21	16	19	17	17
	Trim 3	13	15	19	22	11	9	17	9	25	14	13	
	Trim 4	11	10	21	12	9	21	26	17	18	12	11	
	Total	45	57	68	63	50	59	74	57	73	60	54	33
Violence psychique (endroit accessible au public)	Trim 1	49	63	63	65	64	63	56	60	53	62	79	63
	Trim 2	61	58	66	59	72	66	46	53	53	74	62	58
	Trim 3	52	83	53	68	58	62	34	55	59	63	78	
	Trim 4	48	62	64	78	49	79	41	65	68	49	55	
	Total	210	266	246	270	243	270	177	233	233	248	274	121
Vol à main armée (transport public)	Trim 1	8	2							1	1	1	1
	Trim 2	3					1				1		
	Trim 3	4	1			1							
	Trim 4	5			1			1			1	1	
	Total	20	3		1	1	1	1		1	3	2	1
Vol à main armée (voie publique)	Trim 1	22	4	7	3	5	4	2	6	4	2	3	3
	Trim 2	11	6	2	6	9	4	1	2	11	3	3	4
	Trim 3	14	6	3	9	6	6	2	3	3	5	5	
	Trim 4	25	11	4	4	8	5	7	3	1	5	3	
	Total	72	27	16	22	28	19	12	14	19	15	14	7
Vol à main armée (autre endroit public)	Trim 1	1									1		1
	Trim 2		1										
	Trim 3		1	1				1			1		
	Trim 4	2	1					1				1	
	Total	3	3	1				2			2	1	1



PH Violence dans l'espace public

		2000	2015	2016	2017	2018	2019	2020	2021	2022	2023	2024	2025
Vol à main armée (endroit accessible au public)	Trim 1	34	11	12	8	11	11	9	6	9	10	3	6
	Trim 2	27	2	9	8	9	3	3	6	8	9	7	5
	Trim 3	18	6	8	5	4		5	6	8	1	1	
	Trim 4	21	8	12	10	7	11	10	9	10	9	2	
Total		100	27	41	31	31	25	27	27	35	29	13	11
Vol avec violence sans arme (transport public)	Trim 1	10	6	10	4		2	3	4	2	4	1	
	Trim 2	14	2	5	4	2	2	1	3	4	4	2	3
	Trim 3	7	4	6	2	1	1	1	1	2	1	5	
	Trim 4	14	10	5				4	2	1	1	3	
Total		45	22	26	10	3	5	9	10	9	10	11	3
Vol avec violence sans arme (voie publique)	Trim 1	33	44	34	44	34	32	15	19	22	22	19	25
	Trim 2	33	35	45	29	33	35	17	29	20	35	20	22
	Trim 3	34	38	22	35	30	30	25	12	31	29	12	
	Trim 4	47	52	44	33	28	29	21	23	27	22	24	
Total		147	169	145	141	125	126	78	83	100	108	75	47
Vol avec violence sans arme (autre endroit public)	Trim 1	7	2	1	2	1	3			3	1		
	Trim 2	8	1	2	3		3	3	1	2	1		1
	Trim 3	4	2	3	3	3	4	2	1	1	2	1	
	Trim 4	5	3	3	2	2		2		1		1	
Total		24	8	9	10	6	10	7	2	7	4	2	1
Vol avec violence sans arme (endr. acces. au pub.)	Trim 1	21	12	10	20	13	15	17	9	10	16	7	10
	Trim 2	15	13	26	12	11	11	9	7	11	14	6	10
	Trim 3	13	19	14	18	16	11	7	10	10	3	4	
	Trim 4	13	16	24	17	17	14	10	17	10	6	9	
Total		62	60	74	67	57	51	43	43	41	39	26	20



PH Autre

		2000	2015	2016	2017	2018	2019	2020	2021	2022	2023	2024	2025
Faux policiers	Trim 1	1	14	1	9	15	4	9	2	1	1		2
	Trim 2		17	3	2	3	5	4	2	4	2	2	4
	Trim 3	6	8	1	1	2		1	1		6	2	
	Trim 4	1	6	8	9	4	6			2	1	5	
	Total	8	45	13	21	24	15	14	5	7	10	9	6
Terrorisme, extrémisme et radicalisme	Trim 1		2	3	3	1	3			1	1	2	
	Trim 2			2	2	1	1			2		3	1
	Trim 3		3	2	4					1	1	1	
	Trim 4		7	4	5		3	1		1	1	3	
	Total		12	11	14	2	7	1		5	3	9	1
Cyberharcèlement	Trim 1	23	112	101	118	135	111	147	122	127	137	132	122
	Trim 2	23	100	81	113	114	128	122	129	100	119	113	89
	Trim 3	26	108	100	112	115	132	142	93	135	117	111	
	Trim 4	16	115	99	114	109	120	147	99	140	107	126	
	Total	88	435	381	457	473	491	558	443	502	480	482	211
Fraude à l'identité	Trim 1	11	69	83	70	87	83	83	86	92	105	120	114
	Trim 2	20	77	70	76	90	94	67	84	84	89	119	107
	Trim 3	19	68	66	76	81	85	83	77	99	100	107	
	Trim 4	23	56	79	82	87	72	80	93	117	114	105	
	Total	73	270	298	304	345	334	313	340	392	408	451	221



Brabant wallon

2024

FC Vol moyen de transport

	Jan	Fév	Mar	Avr	Mai	Juin	Juil	Août	Sep	Oct	Nov	Déc	Total
Vol de voiture	18	14	3	10	14	11	14	13	6	17	12	13	145
Vol de moto	1	1	1	4	3	1	2	2	2	4	1	2	24
Carjacking		1			1					1	1	1	5
Homejacking										1		1	2
Vol dans les garages	1	1			3	1		2			2		10
Vol de vélomoteur	2	1	2		1	3	1	2	3	4	1	2	22
Vol de vélo	13	23	21	24	21	18	22	13	27	22	17	13	234

FC Cambriolage

	Jan	Fév	Mar	Avr	Mai	Juin	Juil	Août	Sep	Oct	Nov	Déc	Total
Cambriolage dans habitation	154	159	152	122	118	73	115	117	115	227	300	266	1.918
Cambriolage ds entreprise ou commerce	21	21	26	30	17	16	22	14	12	30	13	19	241
Cambriolage ds service public ou bâtiment administ		2	5	6	5	9	6	6	3	1	4	2	49
Vol au bélier										1	1		2
Cambriolage dans bâtiment (total)	175	182	183	157	140	98	143	137	130	258	317	287	2.207



FC Vol autre

	Jan	Fév	Mar	Avr	Mai	Juin	Juil	Août	Sep	Oct	Nov	Déc	Total
Vol à main armée	4	1	4	4	4	5	2	7	3	6	4	5	49
Vol avec violence sans arme	15	19	11	16	14	17	11	13	17	27	11	19	190
Vol dans ou sur un véhicule	60	63	60	62	56	29	105	42	59	63	54	46	699
Vol d'armes et explosifs	6	5	3	3	4	2	1	4	6	3	4	3	44
Steaming						1							1
Vol à l'arraché	1	9	4	2		4	3	1	3	4	5	3	39
Vol à la tire	19	17	10	16	11	15	25	19	15	22	13	27	209
Vol à l'étalage	60	68	75	69	82	76	37	44	59	64	57	47	738
Vol par ruse	8	4	9	7	8	9	8	13	12	6	14	16	114
Vol de métaux		2	1	4	5	4	2	2	6	3	4	1	34
Vol sur les chantiers	6	10	4	10	4	4	1	5	7	10	5	4	70
Home-invasion				1	2		2			2			7
Vol d'animaux			2		1			1	1	1			6
Vol de cargaison	3	3	4		3		2	5	7	9	9	5	50

Criminalité ICT

	Jan	Fév	Mar	Avr	Mai	Juin	Juil	Août	Sep	Oct	Nov	Déc	Total
Fraude de cartes de paiements	28	40	35	21	28	44	31	47	23	31	27	40	395
Phishing	14	27	23	22	28	17	27	29	30	19	29	22	287
Ransomware	1	2		1		1				1			6
Shouldersurfing	3		2	1	2	5	5	1	1			2	22
Skimming	1		2					1	2				6



FC Autre

	Jan	Fév	Mar	Avr	Mai	Juin	Juil	Août	Sep	Oct	Nov	Déc	Total
Violence contre les métiers d'intérêt général	6	9	4	10	4	5	7	4	6	5	4	2	66
Viol collectif	1			1						1	2		5
Graffiti	2	6	11	22	6	8		8	10	6	3	5	87
Dégradation de voiture	66	69	81	59	73	77	52	64	63	76	62	62	804
Rixe au couteau	1	1	1	1	1				1		1	1	8

PH Violence intrafamiliale (VIF)

	Jan	Fév	Mar	Avr	Mai	Juin	Juil	Août	Sep	Oct	Nov	Déc	Total
VIF: physique, dans le couple	58	63	65	62	65	70	54	54	55	52	64	65	727
VIF: physique, envers des descendants	15	14	13	22	7	21	11	7	10	13	16	21	170
VIF: physique, envers d'autres membres	11	14	14	21	13	16	19	6	14	9	12	10	159

VIF: sexuelle, dans le couple			1	2		1			1		1	1	7
VIF: sexuelle, envers des descendants				1	1								2
VIF: sexuelle, envers d'autres membres						1							1

VIF: psychique, dans le couple	49	50	50	49	47	50	31	41	54	54	54	57	586
VIF: psychique, envers des descendants	2	7	4	3	7	5	4	4	4	6	4	3	53
VIF: psychique, envers d'autres membres	1	5	3	3	5	2	3	5	3	2	2	6	40

VIF: économique, dans le couple	2	3	3	2		1	3	2	2	3	1	1	23
VIF: économique, envers des descendants						1							1
VIF: économique, envers d'autres membres	5	6	2	4	4	1	1	4	5	6	6	4	48

PH Hormones et dopage

	Fév	Avr	Juin	Août	Total
Dopage humain	1	1			2
Engraissement illégal		1	1	1	3



PH Drogues

	Jan	Fév	Mar	Avr	Mai	Juin	Juil	Août	Sep	Oct	Nov	Déc	Total
Vente de cocaïne	4	3	6	5	3	6	4	5	4	3	2	4	49
Import-export de cocaïne					1								1
Import-export de drogues synthétiques								1					1
Vente de drogues synthétiques	2		1	1		1	1	1		1	1	3	12
Production de cannabis (culture)	1		2		1		1	2		2	1		10
Import-export de cannabis en grande quantité		1											1
Vente de cannabis en grande quantité		1		1							1		3
Vente-traffic d héroïne		1											1

PH Trafic d'armes

	Jan	Mar	Mai	Juil	Août	Nov	Total
Commerce et production d'arme à feu et mun.	2	1	1	1	1		6
Commerce et production d'arme non à feu						2	2

PH Traite des êtres humains

	Jan	Fév	Avr	Mai	Juil	Août	Sep	Oct	Nov	Déc	Total
TEH - exploitation économique	1	1		1		1			1	1	6
TEH - exploitation sexuelle	1		1	1	1	2	1	1	1		9



PH Violence dans l'espace public

	Jan	Fév	Mar	Avr	Mai	Juin	Juil	Août	Sep	Oct	Nov	Déc	Total
Violence physique (transport public)	3	2	6	4	4	4	5	2	4	9	6	8	57
Violence physique (voie publique)	48	65	50	72	90	75	66	68	63	61	55	58	771
Violence physique (autre endroit public)	1	1	6	2	1	5	1	4	3	1	2		27
Violence physique (endroit accessible au public)	19	24	27	26	22	34	30	23	27	28	24	29	313
Violence sexuelle (transport public)			3	4		1	1			1	1	3	14
Violence sexuelle (voie publique)	2	5	8	4	6	10	5	8	5	8	7	6	74
Violence sexuelle (autre endroit public)				2	1	2			1	4		1	11
Violence sexuelle (endroit accessible au public)	3	11	3	8	8	5	3	8	9	1	6	6	71
Violence psychique (transport public)	4	2	8	2	4	3	5	3	1	3	1	6	42
Violence psychique (voie publique)	47	40	54	59	54	76	58	58	65	60	45	44	660
Violence psychique (autre endroit public)	3	2	8	5	6	6	5	4	4	3	3	5	54
Violence psychique (endroit accessible au public)	26	19	34	21	21	20	29	17	32	20	17	18	274
Vol à main armée (transport public)			1									1	2
Vol à main armée (voie publique)	2		1	1	1	1		3	2	1	1	1	14
Vol à main armée (autre endroit public)										1			1
Vol à main armée (endroit accessible au public)	1	1	1	1	2	4		1				2	13
Vol avec violence sans arme (transport public)		1		1		1		1	4			3	11
Vol avec violence sans arme (voie publique)	5	10	4	7	6	7	2	4	6	15	4	5	75
Vol avec violence sans arme (autre endroit public)							1					1	2
Vol avec violence sans arme (endr. acces. au pub.)	4	3			3	3	2	1	1	6	1	2	26

PH Autre

	Jan	Fév	Mar	Avr	Mai	Juin	Juil	Août	Sep	Oct	Nov	Déc	Total
Faux policiers				2					2	2	2	1	9
Terrorisme, extrémisme et radicalisme		2		1	1	1	1			1	2		9
Cyberharcèlement	43	48	41	37	43	33	31	41	39	51	37	38	482
Fraude à l'identité	31	42	47	50	42	27	35	39	33	34	36	35	451



2025

FC Vol moyen de transport

	Jan	Fév	Mar	Avr	Mai	Juin	Total
Vol de voiture	14	11	8	13	15	13	74
Vol de moto		1	3	2	2	1	9
Carjacking			1		1	1	3
Vol dans les garages	1	1			1	2	5
Vol de vélomoteur	2		2	3	3	2	12
Vol de vélo	17	15	23	21	17	21	114

FC Cambriolage

	Jan	Fév	Mar	Avr	Mai	Juin	Total
Cambriolage dans habitation	170	142	127	99	83	118	739
Cambriolage ds entreprise ou commerce	26	21	10	18	20	12	107
Cambriolage ds service public ou bâtiment administ	6	4	4	4	12	4	34
Cambriolage dans bâtiment (total)	202	167	141	121	115	134	880



FC Vol autre

	Jan	Fév	Mar	Avr	Mai	Juin	Total
Vol à main armée	5	6	5	3	5	5	29
Vol avec violence sans arme	20	18	16	16	23	20	113
Vol dans ou sur un véhicule	73	40	42	51	41	44	291
Vol d'armes et explosifs	4	2	6	2	3	3	20
Arrachage de sac à main	1	1		1			3
Vol à l'arraché	6	3	1	6	4	4	24
Vol à la tire	24	18	18	10	17	12	99
Vol à l'étalage	39	51	67	60	47	63	327
Vol par ruse	6	7	7	9	5	9	43
Vol de métaux	4	3	3	2	2	1	15
Vol sur les chantiers	8	7	4	5	3	6	33
Home-invasion	2	1		1		1	5
Vol d'animaux	2		1	3		2	8
Vol de cargaison	5	4					9

Criminalité ICT

	Jan	Fév	Mar	Avr	Mai	Juin	Total
Fraude de cartes de paiements	29	21	30	20	11	24	135
Phishing	37	23	36	44	26	32	198
Ransomware	1			2	1		4
Shouldersurfing	1					2	3
Skimming						1	1

FC Autre

	Jan	Fév	Mar	Avr	Mai	Juin	Total
Violence contre les métiers d'intérêt général	5	5	6	2	2	2	22
Viol collectif			1				1
Graffiti	7	9	7	6	6	5	40
Dégradation de voiture	72	61	59	78	68	68	406



PH Violence intrafamiliale (VIF)

	Jan	Fév	Mar	Avr	Mai	Juin	Total
VIF: physique, dans le couple	59	48	62	79	56	70	374
VIF: physique, envers des descendants	11	10	12	12	14	17	76
VIF: physique, envers d'autres membres	7	11	11	11	9	14	63
VIF: sexuelle, dans le couple			1			3	4
VIF: sexuelle, envers des descendants						1	1
VIF: sexuelle, envers d'autres membres		1				1	2
VIF: psychique, dans le couple	66	58	63	51	56	45	339
VIF: psychique, envers des descendants	2	6	2	5	3	4	22
VIF: psychique, envers d'autres membres	4	8	2	2	3	4	23
VIF: économique, dans le couple	1		3	2	3	2	11
VIF: économique, envers des descendants				1		1	2
VIF: économique, envers d'autres membres	2	4	5	4	3	6	24

PH Hormones et dopage

	Jan	Mar	Total
Dopage humain		1	1
Engraissement illégal	2		2

PH Drogues

	Jan	Fév	Mar	Avr	Mai	Juin	Total
Vente de cocaïne	1	4	4	5	5	4	23
Import-export de drogues synthétiques		1					1
Vente de drogues synthétiques	1	1		1			3
Production de cannabis (culture)	1				1		2
Vente de cannabis en grande quantité		1				1	2



PH Trafic d'armes

	Jan	Avr	Total
Commerce et production d'arme à feu et mun.	3	1	4

PH Traite des êtres humains

	Jan	Fév	Avr	Juin	Total
TEH - exploitation sexuelle	2	2	1	1	6

PH Violence dans l'espace public

	Jan	Fév	Mar	Avr	Mai	Juin	Total
Violence physique (transport public)	3	1	5	7	3	2	21
Violence physique (voie publique)	51	51	73	70	54	74	373
Violence physique (autre endroit public)	1		4	8	1	3	17
Violence physique (endroit accessible au public)	21	23	21	36	30	22	153
Violence sexuelle (transport public)	1	1	1	2	1		6
Violence sexuelle (voie publique)	5	4	5	8	5	8	35
Violence sexuelle (autre endroit public)				1	1	2	4
Violence sexuelle (endroit accessible au public)	6	3	8	5	6	4	32
Violence psychique (transport public)	7	3	3	4	3	5	25
Violence psychique (voie publique)	47	56	59	67	59	66	354
Violence psychique (autre endroit public)	7	5	4	9	5	3	33
Violence psychique (endroit accessible au public)	25	22	16	26	14	18	121
Vol à main armée (transport public)		1					1
Vol à main armée (voie publique)		2	1	2	2		7
Vol à main armée (autre endroit public)			1				1
Vol à main armée (endroit accessible au public)	3		3		2	3	11
Vol avec violence sans arme (transport public)					2	1	3
Vol avec violence sans arme (voie publique)	9	11	5	6	7	9	47
Vol avec violence sans arme (autre endroit public)					1		1
Vol avec violence sans arme (endr. acces. au pub.)	4	3	3	5	2	3	20



PH Autre

	Jan	Fév	Mar	Avr	Mai	Juin	Total
Faux policiers	1	1		2	1	1	6
Terrorisme, extrémisme et radicalisme					1		1
Cyberharcèlement	53	35	34	26	34	29	211
Fraude à l'identité	43	20	51	34	45	28	221

STATISTIQUES POLICIERES DE CRIMINALITE

LIEU DE PERPETRATION: ARRONDISSEMENT JUDICIAIRE

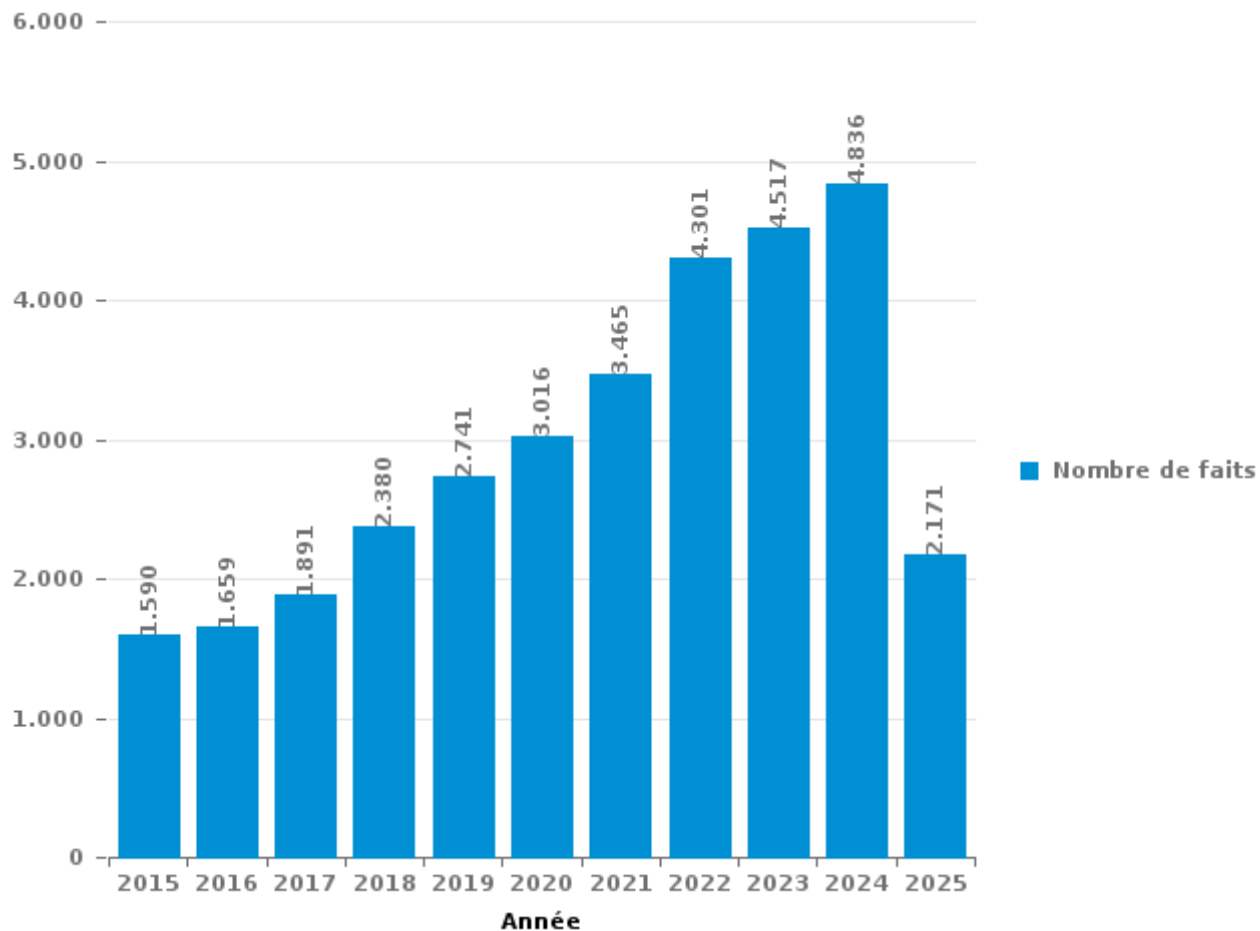
Brabant wallon

PARTIE III : ICT



Brabant wallon

Nombre total de délits avec un élément ICT/online, depuis 2015





Criminalité ICT/online au sens strict

Infractions (exhaustif)

	2015	2016	2017	2018	2019	2020	2021	2022	2023	2024	2025
Criminalité informatique: Fraude informatique:	532	600	623	801	1.101	1.181	1.487	2.046	2.099	2.333	1.049
Criminalité informatique: Hacking:	61	47	50	66	80	63	99	86	110	102	44
Criminalité informatique: Faux en informatique:	30	12	15	10	14	11	44	30	44	61	36
Criminalité informatique: Sabotage:	34	30	27	14	5	11	9	9	10	6	5
Infr. contre autres valeurs morales et sentiments: Violation de communication par particulier:	4	2	1	3	3	2	4		5	4	2
Code pénal social: Infr. contre foi publique en droit pénal social: Faux en informatique							1	2			
Infr. contre l'autorité publique: Refus de coopération (informatique et télécom):			2								
Exercice illégal de l'autorité publique: Violation de communication par fonctionnaire:							1				
Total:	661	691	718	894	1.203	1.268	1.645	2.173	2.268	2.506	1.136

Figures criminelles (à considérer spécifiquement – ne pas additionner avec d'autres éléments – risque de double comptage!)

	2015	2016	2017	2018	2019	2020	2021	2022	2023	2024	2025
Fraude de cartes de paiements	287	285	287	320	469	397	393	512	400	395	135
Phishing	9	15	24	55	54	130	170	245	270	287	198
Ransomware		3	10	7	4	6	4	12	5	6	4
Shouldersurfing	33	33	64	56	124	45	19	31	38	22	3
Skimming	31	17	11	10	29	6	3	23	20	6	1



Criminalité ICT/online au sens large

Infractions (uniquement si code-fait existe)

	2015	2016	2017	2018	2019	2020	2021	2022	2023	2024	2025
Fraude: Escroquerie: Fraude par internet	421	459	581	782	846	981	1.238	1.442	1.540	1.682	764
Infr. contre les moeurs: Voyeurisme: Diffusion enregistrement nudité ou intimité	3	6	22	28	28	39	30	16		1	
Infr. contre les moeurs: Pornographie enfantine: Accès pornographie enfantine via technologie		2	4	6	5	5	6	2			
Infr. contre autres valeurs morales et sentiments: Cyberlokkig (leurre de mineur par ICT):		2	4	6	2	1	4	1		2	
Infr. contre les moeurs: Grooming (contact par ICT avec mineur < 16 ans):	2		3	7	2	4		2			
Infr. contre la Sécurité de l'Etat: Terrorisme: Diffuser un message qui incite au terrorisme	2									2	
Infr. contre les moeurs: Incitation à la débauche: Publicité par ICT pour débauche		1	2	1							
Armes et explosifs: Autre: Vente par correspondance/internet d'arme à feu	1			1			1				
Total:	429	470	616	831	883	1.030	1.279	1.463	1.540	1.687	764

Figures criminelles (à considérer spécifiquement – ne pas additionner avec d'autres éléments – risque de double comptage!)

	2015	2016	2017	2018	2019	2020	2021	2022	2023	2024	2025
Cyberharcèlement	435	381	457	473	491	558	443	502	480	482	211

STATISTIQUES POLICIERES DE CRIMINALITE

LIEU DE PERPETRATION: ARRONDISSEMENT JUDICIAIRE

Brabant wallon

PARTIE IV : DESTINATION LIEU



Brabant wallon

Vol et extorsion

	2000	2015	2016	2017	2018	2019	2020	2021	2022	2023	2024	2025
Habitation: maison	3.406	2.528	2.425	2.291	2.298	2.220	1.701	1.378	1.786	1.682	1.848	702
Voie publique	2.079	1.734	1.766	1.774	1.657	1.673	1.057	1.069	1.207	1.250	1.023	512
Magasin	1.395	1.064	1.143	1.167	992	1.054	816	837	925	940	952	427
Parking	694	611	575	659	571	523	429	354	338	317	284	158
Habitation: appartement	416	406	455	373	401	374	359	388	378	340	349	142
Inconnue	1.203	207	216	253	200	218	163	221	225	175	179	99
Horeca	368	332	307	282	271	285	100	131	146	168	174	56
Habitation: non précisée	76	244	244	238	245	186	147	263	175	166	185	84
Habitation: allée	442	217	228	232	200	160	141	121	91	104	83	36
Entreprise	379	214	175	213	193	167	132	115	122	142	124	56
Institution d'enseignement	495	282	190	216	152	155	84	70	103	89	75	41
Habitation: dépendances	199	199	176	183	143	176	147	199	120	97	92	38
Moyen de transport: voiture	485	201	238	247	168	103	46	37	56	55	42	12
Culture et loisirs	390	155	155	147	143	156	61	55	102	91	93	41
Autre	43	164	106	118	118	108	68	200	127	85	77	36
Habitation: garage	117	117	91	123	92	69	89	126	120	115	88	27
Infrastructure sportive	164	117	140	103	86	84	66	46	67	76	78	40
Chantier	165	108	69	92	87	89	72	67	87	69	70	33
Station de bus / métro et gare de chemin de fer	137	70	73	90	72	81	65	79	127	84	96	31
Service public	118	74	93	65	93	91	51	41	54	66	46	25
Terrain	92	63	59	67	66	51	49	45	50	57	35	20
Moyen de transport: train / tram / métro	74	46	51	36	50	48	26	31	39	63	69	13
Banque / institution financière	61	37	45	85	61	67	42	23	29	46	31	9
Station essence	89	54	38	49	43	46	37	42	46	28	25	15
Habitation: autre	43	35	49	35	33	48	28	29	29	18	26	7
Médecin / dentiste / pharmacien	28	30	51	34	23	33	25	30	25	38	43	17
Hôpital	69	48	31	29	36	34	35	28	12	20	22	6
Maison de repos	37	47	32	21	31	26	16	16	27	28	27	13
Service	28	20	36	35	28	41	20	37	20	19	19	10
Moyen de transport: autre	7	36	40	46	40	24	24	11	15	20	25	16
Bâtiment administratif	28	38	46	28	45	37	14	9	14	16	11	5
Moyen de transport: camion	29	24	45	48	29	21	18	9	10	12	11	4
Emplacement de vélo		9	20	12	18	26	24	28	37	28	25	19
Moyen de transport: autobus / autocar	16	10	18	19	20	20	5	12	10	14	13	11
Edifice religieux / lieu du culte	36	16	11	11	11	10	11	10	8	6	12	10
Stade	37	26	15	16	16	13	10	4	3	7	2	1
Cimetière	30	24	11	7	8	8	11	12	9	17	5	3
Installation militaire	12	8	8	14	8	3	7	4	7	13	9	4
Maison de débauche		6	15	5	2	8	1	3	10	8	12	6
Aéroport	5	20	23	1	1	2	1		2			
Arrêt de bus / tram	2	7		3		2	2	2	3	2	3	3
Guichet automatique	10	1		1				1	2		6	2
Eaux intérieures et maritimes	12	3	2	1			1		1			1
Total	13.516	9.652	9.511	9.469	8.751	8.540	6.201	6.183	6.764	6.571	6.389	2.791



Brabant wallon

Dégradation de la propriété

	2000	2015	2016	2017	2018	2019	2020	2021	2022	2023	2024	2025
Voie publique	1.022	1.019	684	626	655	618	486	573	629	621	614	357
Habitation: résidence principale	463	399	358	342	317	316	347	277	340	355	315	156
Parking	311	316	227	207	225	214	172	194	250	221	255	127
Habitation: allée	146	97	87	56	72	39	50	42	57	40	51	14
Terrain	101	69	47	49	53	51	53	32	53	38	29	11
Habitation: non précisée	64	66	48	53	47	40	27	37	39	48	46	21
Habitation: jardin	84	48	39	37	39	33	37	28	52	42	26	14
Inconnue	177	32	20	25	26	21	15	48	19	14	30	11
Institution d'enseignement	78	43	43	38	20	23	22	27	26	23	40	22
Magasin	98	47	42	24	23	18	24	22	26	39	19	7
Moyen de transport: voiture	72	64	35	43	58	29	15	5	9	11	5	1
Horeca	73	34	23	20	19	18	16	16	17	19	24	8
Entreprise	75	25	10	14	14	31	14	22	11	23	16	10
Habitation: résidence secondaire	19	29	24	25	19	14	25	27	33	20	18	8
Culture et loisirs	47	36	25	21	23	16	13	17	20	13	20	9
Habitation: garage	45	26	18	21	20	15	13	20	13	22	21	9
Habitation: dépendances	71	21	23	14	12	11	17	16	16	16	11	2
Service public	32	26	27	16	15	16	10	10	25	17	15	10
Bureau de police	16	17	13	17	13	15	15	21	27	21	22	12
Autre	9	18	9	24	15	16	14	20	20	21	17	5
Chantier	47	10	12	12	9	3	10	9	6	11	9	3
Infrastructure sportive	23	10	13	12	12	7	6	11	10	15	13	8
Moyen de transport: autre	9	35	7	16	15	4	8	12	4	8	8	9
Bâtiment administratif	15	8	12	11	13	12	6	11	12	10	8	7
Station de bus / métro et gare de chemin de fer	47	14	12	4	4	6	6	6	7	6	8	5
Edifice religieux / lieu du culte	27	9	9	8	8	6	4	8	3	2	4	3
Station essence	13	5	4	4	6	2	9	7	8	7	5	1
Service	15	13	4	4	6	5	2	4	4	4	3	1
Hôpital	9	6	5	5	2	6	1	9	4	2	4	2
Banque / institution financière	12	5	3	8	4	1	2	2	2	8	6	1
Cimetière	8	9	1	4	3	6	5	4	5	3	5	1
Stade	6	6	4	5	4	2		1	1	1	2	
Maison de repos	2	6	1	2	4	3	1	1	7	2	1	1
Arrêt de bus / tram	3	10	2	1		2	2	2	2	4	1	1
Médecin / dentiste / pharmacien	3	3	3	4	2	2		2	2	1	4	1
Aéroport		8	1							1		
Installation militaire	3	1	1	2	1	1	1					
Moyen de transport: train / tram / métro	8		1									
Maison de débauche	2	1			1	1			1			
Eaux intérieures et maritimes	2			1			1			1		
Emplacement de vélo				1		1				1	1	
Total	3.257	2.591	1.897	1.776	1.779	1.624	1.449	1.543	1.760	1.711	1.676	858



Brabant wallon

Infractions contre l'intégrité physique

	2000	2015	2016	2017	2018	2019	2020	2021	2022	2023	2024	2025
Habitation	632	919	984	875	985	1.064	1.166	1.017	1.128	1.182	1.192	584
Voie publique	489	848	854	820	884	951	819	820	963	943	947	488
Institution d'enseignement	61	90	92	96	74	81	58	77	92	93	104	54
Horeca	99	88	89	94	69	77	51	42	108	72	75	39
Parking	44	78	58	85	64	82	56	60	73	63	77	42
Service public	14	26	36	45	39	61	41	44	68	73	95	40
Inconnue	185	25	26	20	31	27	33	69	46	39	30	17
Culture et loisirs	52	39	38	36	34	37	13	24	68	42	46	11
Magasin	29	34	30	24	30	36	40	39	28	40	38	20
Station de bus / métro et gare de chemin de fer	30	36	24	40	25	28	28	25	27	34	41	15
Habitation: allée	38	27	30	29	18	25	32	16	23	18	17	11
Terrain	22	19	24	25	17	20	18	22	29	19	21	11
Autre	5	10	17	20	23	25	16	22	23	32	23	13
Infrastructure sportive	17	12	13	23	16	19	8	11	23	21	20	7
Entreprise	27	8	19	21	17	20	10	19	11	11	11	13
Habitation: jardin	14	15	10	17	10	22	19	17	21	21	9	7
Hôpital	9	14	8	10	16	11	7	18	8	13	15	3
Moyen de transport: train / tram / métro	18	20	9	16	9	12	12	5	9	7	10	1
Maison de débauche	3	6	10	2	12	5	5	6	16	8	18	4
Station essence	4	6	6	10	10	4	9	8	9	10	9	7
Maison de repos	5	7	5	9	8	5	7	7	5	7	8	11
Moyen de transport: autre	5	11	6	4	5	7	6	5	6	5	6	4
Stade	7	9	8	8	6	9	2	1	8	2	3	3
Service	4	3	1	8	5	6	6	4	4	8	7	3
Moyen de transport: autobus / autocar	4	5	2	6	1	1	7	4	6	13	7	2
Bureau de police	1	7		3	2	8	2	4	3	1	1	2
Arrêt de bus / tram	2	3	2	3	3	1	2	2	4	3	1	4
Médecin / dentiste / pharmacien	4	2	1		3	3		1	3	5	2	3
Edifice religieux / lieu du culte	2	2	1	1	1	3	1	1	3	4	4	2
Bâtiment administratif	2	4	1	3		3	1	3	1	2	3	
Banque / institution financière		2				1	2	2	3	5	1	
Installation militaire	1	1	1					2	2		1	
Aéroport		3	2									
Eaux intérieures et maritimes	1						1		1			
Total	1.830	2.379	2.407	2.353	2.417	2.654	2.478	2.397	2.822	2.796	2.842	1.421

FPF/DGR/DRI/BIPOL - Statistiques policières de criminalité (date de clôture: 31/10/2025)
 Les données pour les années 2001 jusqu'à 2014 ne sont plus publiées mais restent disponibles sur demande auprès du service BIPOL.
 Les données pour 2025 ne concernent que le 1er semestre.

STATISTIQUES POLICIERES DE CRIMINALITE

LIEU DE PERPETRATION: ARRONDISSEMENT JUDICIAIRE

Brabant wallon

PARTIE V : OBJETS ET MOYENS DE TRANSPORT

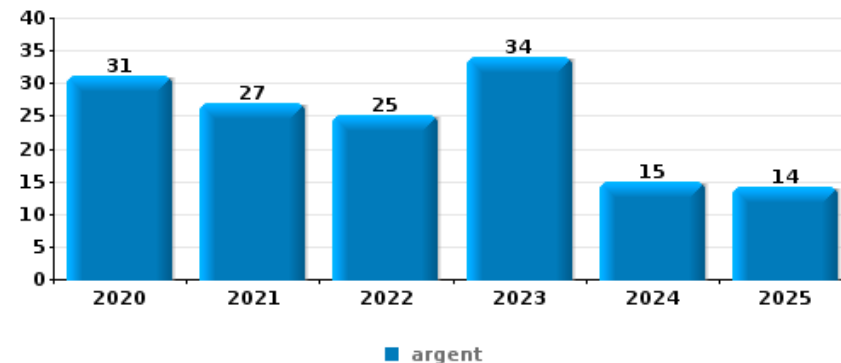


Brabant wallon

Vol à main armée

Top 10 Objets volés (sbd nombre de faits)

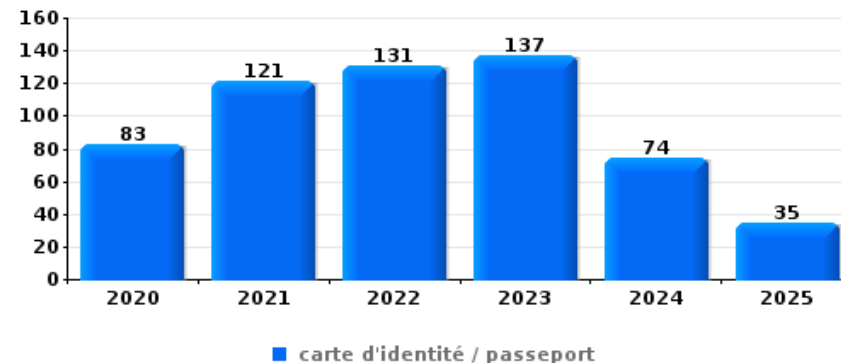
		2020	2021	2022	2023	2024	2025
1	argent	31	27	25	34	15	14
2	GSM et accessoires	13	9	14	13	13	7
3	carte bancaire / carte de crédit	6	5	5	8	6	2
4	carte d'identité / passeport	8	3	7	6	4	3
5	bijouterie / montre	4	1	4	6	5	1
5	portefeuille	8	1	4	2	3	3
7	multimédia	7	2		2	4	1
7	permis de conduire	5	1	3	2	2	3
7	tabac	5	7	1	1	2	
7	vêtement	4	2	2	3	3	2



Vol dans ou sur un véhicule

Top 10 Objets volés (sbd nombre de faits)

		2020	2021	2022	2023	2024	2025
1	carte d'identité / passeport	83	121	131	137	74	35
2	carte bancaire / carte de crédit	84	105	128	126	78	40
3	permis de conduire	80	111	123	130	67	32
4	ordinateur et accessoires	119	96	117	87	62	21
5	argent	61	95	122	104	77	40
6	outillage	103	85	63	94	77	20
7	portefeuille	58	85	96	84	57	32
8	valise / sac	88	74	70	57	49	14
9	lunettes / verres de contact	62	52	74	59	55	23
10	autre document officiel	58	70	59	55	34	19

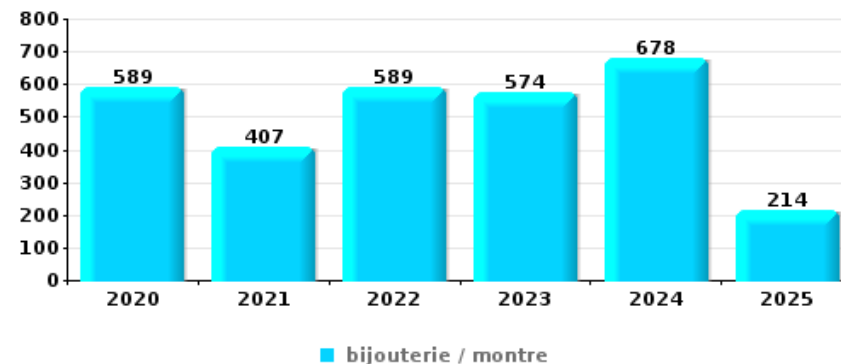




Cambrilage dans habitation

Top 10 Objets volés (sbd nombre de faits)

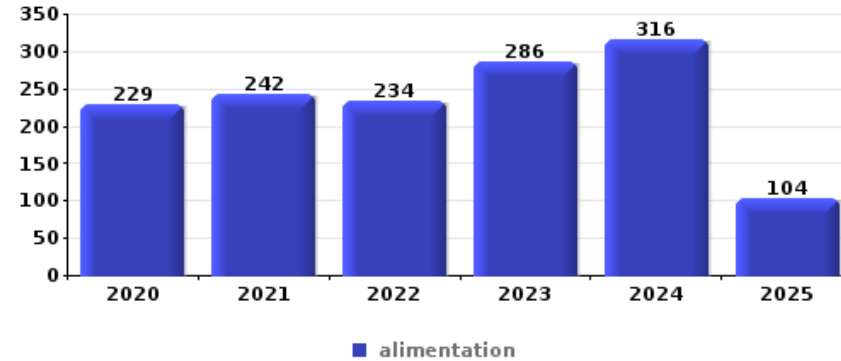
	2020	2021	2022	2023	2024	2025
1 bijouterie / montre	589	407	589	574	678	214
2 argent	395	306	391	347	405	120
3 ordinateur et accessoires	154	121	150	112	140	29
4 multimédia	136	122	141	134	114	30
5 vêtement	127	77	123	112	113	33
6 sac à main	65	60	85	90	91	28
7 outillage	73	80	88	65	57	26
8 parfum / produit de beauté	70	55	75	80	75	24
9 lunettes / verres de contact	71	49	72	82	82	15
10 portefeuille	63	46	65	60	53	18



Vol à l'étalage

Top 10 Objets volés (sbd nombre de faits)

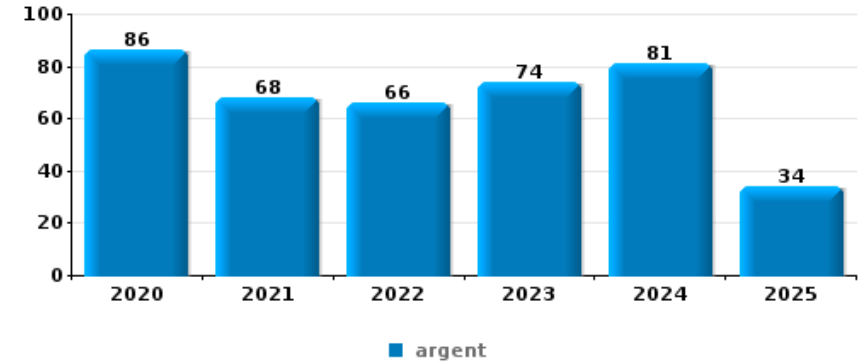
	2020	2021	2022	2023	2024	2025
1 alimentation	229	242	234	286	316	104
2 vêtement	56	42	64	93	134	90
3 tabac	51	67	123	71	67	10
4 parfum / produit de beauté	27	40	52	66	80	42
5 multimédia	39	43	48	31	31	9
6 ordinateur et accessoires	22	22	28	33	17	11
7 bijouterie / montre	11	24	22	25	20	17
8 outillage	28	14	18	9	8	3
9 GSM et accessoires	12	16	11	23	7	1
10 livre / cahier	6	7	6	6	4	
10 lunettes / verres de contact	2	4	9	4	6	4





Cambrilage ds entreprise ou commerce

Top 10 Objets volés (sbd nombre de faits)		2020	2021	2022	2023	2024	2025
1	argent	86	68	66	74	81	34
2	ordinateur et accessoires	22	26	17	21	17	7
3	alimentation	20	17	16	14	14	10
4	outillage	19	10	16	10	11	6
5	GSM et accessoires	23	8	15	12	10	2
6	coffre-fort / coffret (argent) / caisse	16	10	8	10	14	5
7	multimédia	19	9	7	7	12	5
8	clé	8	7	4	14	9	4
9	tabac	14	10	5	2	3	3
10	carte bancaire / carte de crédit	8	5	6	10	4	1



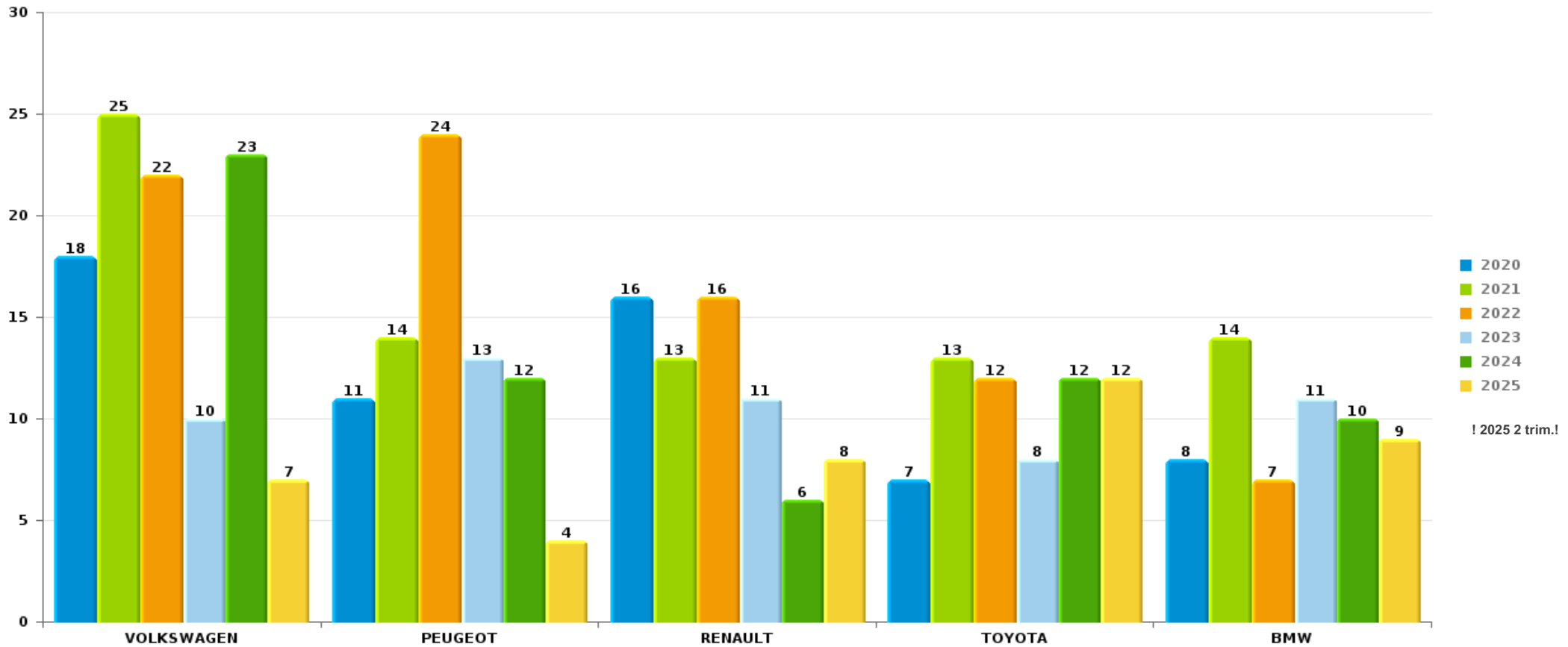
Remarque: en ce qui concerne les objets, aucun total n'est reproduit étant donné que plusieurs objets peuvent avoir été volés lors d'un même fait.



Brabant wallon

Vol de voiture

Nombre de voitures volées par marque (Top 5)



STATISTIQUES POLICIERES DE CRIMINALITE

LIEU DE PERPETRATION: ARRONDISSEMENT JUDICIAIRE

Brabant wallon

PARTIE VI : SUSPECTS



Partie 1: Niveau FAITS (comptage du nombre de faits pour lesquels un certain type de suspect est impliqué)

1.1. Nombre d'infractions selon le sexe des suspects identifiés (par catégorie principale)

Étant donné que, tant un suspect identifié masculin qu'un suspect identifié féminin peuvent être impliqués lors d'un même fait, il est possible que la somme des colonnes «Hommes» et «Femmes» soit supérieure à la valeur de la colonne «Total...» (voir également la note méthodologique)

Brabant wallon

2025

Catégorie principale / Sexe	Nombre total de faits avec au moins 1 suspect	Hommes	%	Femmes	%
Drogues	567	522	92,1%	55	9,7%
Infr. contre l'intégrité physique	404	349	86,4%	104	25,7%
Vol et extorsion	387	281	72,6%	114	29,5%
Ivresse et alcool	299	236	78,9%	65	21,7%
Législation sur les étrangers	198	171	86,4%	29	14,6%
Infr. contre la sécurité publique	170	154	90,6%	15	8,8%
Armes et explosifs	162	152	93,8%	11	6,8%
Infr. contre l'autorité publique	153	122	79,7%	34	22,2%
Infr. contre autres valeurs morales et sentiments	126	99	78,6%	33	26,2%
Fraude	107	95	88,8%	22	20,6%
Infr. contre la foi publique	80	63	78,8%	19	23,8%
Code pénal social	70	59	84,3%	17	24,3%
Dégradation de la propriété	74	65	87,8%	10	13,5%
Environnement	42	33	78,6%	17	40,5%
Infr. contre les mœurs	43	38	88,4%	5	11,6%
Législation économique	41	39	95,1%	2	4,9%

CRIMINALITE ENREGISTREE: SUSPECTS



Catégorie principale / Sexe	Nombre total de faits avec au moins 1 suspect	Hommes	%	Femmes	%
Registre de population	41	29	70,7%	12	29,3%
Protection de la jeunesse	32	18	56,3%	19	59,4%
Autres lois spéciales	23	20	87,0%	5	21,7%
Criminalité informatique	22	19	86,4%	4	18,2%
Carte d'identité	16	15	93,8%	1	6,3%
Protection de la personne	10	8	80,0%	2	20,0%
Infr. relative au statut juridique de l'enfant	9	2	22,2%	7	77,8%
Infr. contre la liberté individuelle	7	6	85,7%	2	28,6%
Travail	8	8	100,0%		
Protection des revenus publics	4	2	50,0%	2	50,0%
Santé publique	4	4	100,0%		
Pratiques commerciales	2	1	50,0%	1	50,0%
Exercice illégal de l'autorité publique	1	1	100,0%		
Hormones et dopage	1	1	100,0%		
Provocation crime ou délits	1	1	100,0%		
Traite des êtres humains	1			1	100,0%
Total	3.105	2.613	84,2%	608	19,6%



1.2. Nombre d'infractions selon le sexe des suspects identifiés (par figure criminelle)

Étant donné que, tant un suspect identifié masculin qu'un suspect identifié féminin peuvent être impliqués lors d'un même fait, il est possible que la somme des colonnes «Hommes» et «Femmes» soit supérieure à la valeur de la colonne «Total...» (voir également la note méthodologique)

Brabant wallon

2025

FC Vol moyen de transport

Figure criminelle / Sexe	Nombre total de faits avec au moins 1 suspect identifié	Hommes	%
Vol de voiture	6	6	100,0%
Carjacking	2	2	100,0%
Vol dans les garages	2	2	100,0%
Vol de vélomoteur	1	1	100,0%
Vol de vélo	7	7	100,0%
Total	PA	PA	PA

FC Cambriolage

Figure criminelle / Sexe	Nombre total de faits avec au moins 1 suspect identifié	Hommes	%	Femmes	%
Cambriolage dans habitation	21	18	85,7%	3	14,3%
Cambriolage ds entreprise ou commerce	18	18	100,0%	1	5,6%
Cambriolage ds service public ou bâtiment administ	7	7	100,0%		
Cambriolage dans bâtiment (total)	46	43	93,5%	4	8,7%
Total	PA	PA	PA	PA	PA



FC Vol autre

Figure criminelle / Sexe	Nombre total de faits avec au moins 1 suspect identifié	Hommes	%	Femmes	%
Vol à main armée	9	8	88,9%	1	11,1%
Vol avec violence sans arme	33	31	93,9%	4	12,1%
Vol dans ou sur un véhicule	22	21	95,5%	1	4,5%
Vol d'armes et explosifs	4	4	100,0%		
Arrachage de sac à main	1	1	100,0%		
Vol à l'arraché	10	10	100,0%		
Vol à la tire	2	1	50,0%	1	50,0%
Vol à l'étalage	233	140	60,1%	97	41,6%
Vol par ruse	4	2	50,0%	2	50,0%
Vol de métaux	1	1	100,0%		
Home-invasion	1			1	100,0%
Vol de cargaison	1	1	100,0%		
Total	PA	PA	PA	PA	PA

Criminalité ICT

Figure criminelle / Sexe	Nombre total de faits avec au moins 1 suspect identifié	Hommes	%	Femmes	%
Fraude de cartes de paiements	7	6	85,7%	2	28,6%
Phishing	2	2	100,0%		
Total	PA	PA	PA	PA	PA

FC Autre

Figure criminelle / Sexe	Nombre total de faits avec au moins 1 suspect identifié	Hommes	%	Femmes	%
Violence contre les métiers d'intérêt général	11	10	90,9%	2	18,2%
Graffiti	1	1	100,0%		
Dégradation de voiture	22	20	90,9%	3	13,6%
Total	PA	PA	PA	PA	PA



PH Violence intrafamiliale (VIF)

Figure criminelle / Sexe	Nombre total de faits avec au moins 1 suspect identifié	Hommes	%	Femmes	%
VIF: physique, dans le couple	127	110	86,6%	45	35,4%
VIF: physique, envers des descendants	27	24	88,9%	5	18,5%
VIF: physique, envers d'autres membres	31	23	74,2%	10	32,3%
VIF: sexuelle, dans le couple	4	3	75,0%	1	25,0%
VIF: sexuelle, envers des descendants	1	1	100,0%		
VIF: sexuelle, envers d'autres membres	1	1	100,0%		
VIF: psychique, dans le couple	60	46	76,7%	14	23,3%
VIF: psychique, envers des descendants	21	17	81,0%	5	23,8%
VIF: psychique, envers d'autres membres	20	17	85,0%	5	25,0%
VIF: économique, dans le couple	10	9	90,0%	1	10,0%
VIF: économique, envers des descendants	2	2	100,0%		
VIF: économique, envers d'autres membres	3	2	66,7%	2	66,7%
Total	PA	PA	PA	PA	PA

PH Hormones et dopage

Figure criminelle / Sexe	Nombre total de faits avec au moins 1 suspect identifié	Hommes	%	Femmes	%
Dopage humain	1	1	100,0%		
Engraissement illégal	1			1	100,0%
Total	PA	PA	PA	PA	PA

PH Drogues

Figure criminelle / Sexe	Nombre total de faits avec au moins 1 suspect identifié	Hommes	%	Femmes	%
Vente de cocaïne	12	11	91,7%	3	25,0%
Vente de drogues synthétiques	2	2	100,0%		
Production de cannabis (culture)	2	2	100,0%		
Vente de cannabis en grande quantité	2	2	100,0%		
Total	PA	PA	PA	PA	PA

PH Trafic d'armes

Figure criminelle / Sexe	Nombre total de faits avec au moins 1 suspect identifié	Hommes	%
Commerce et production d'arme à feu et mun.	1	1	100,0%
Total	PA	PA	PA



PH Traite des êtres humains

Figure criminelle / Sexe	Nombre total de faits avec au moins 1 suspect identifié	Hommes	%	Femmes	%
TEH - exploitation sexuelle	3	1	33,3%	2	66,7%
Total	PA	PA	PA	PA	PA

PH Violence dans l'espace public

Figure criminelle / Sexe	Nombre total de faits avec au moins 1 suspect identifié	Hommes	%	Femmes	%
Violence physique (transport public)	9	8	88,9%	2	22,2%
Violence physique (voie publique)	142	124	87,3%	29	20,4%
Violence physique (autre endroit public)	8	6	75,0%	2	25,0%
Violence physique (endroit accessible au public)	55	52	94,5%	7	12,7%
Violence sexuelle (transport public)	1	1	100,0%		
Violence sexuelle (voie publique)	13	11	84,6%	2	15,4%
Violence sexuelle (autre endroit public)	1	1	100,0%		
Violence sexuelle (endroit accessible au public)	4	4	100,0%		
Violence psychique (transport public)	7	5	71,4%	2	28,6%
Violence psychique (voie publique)	109	91	83,5%	21	19,3%
Violence psychique (autre endroit public)	23	17	73,9%	6	26,1%
Violence psychique (endroit accessible au public)	35	28	80,0%	7	20,0%
Vol à main armée (voie publique)	2	2	100,0%		
Vol à main armée (endroit accessible au public)	5	5	100,0%		
Vol avec violence sans arme (voie publique)	15	15	100,0%		
Vol avec violence sans arme (endr. acces. au pub.)	12	11	91,7%	2	16,7%
Total	PA	PA	PA	PA	PA

PH Autre

Figure criminelle / Sexe	Nombre total de faits avec au moins 1 suspect identifié	Hommes	%	Femmes	%
Terrorisme, extrémisme et radicalisme	1			1	100,0%
Cyberharcèlement	53	44	83,0%	9	17,0%
Fraude à l'identité	24	18	75,0%	7	29,2%
Total	PA	PA	PA	PA	PA



1.3. Nombre d'infractions selon l'âge des suspects identifiés (par catégorie principale)

Étant donné que, tant un suspect identifié mineur qu'un suspect identifié majeur peuvent être impliqués lors d'un même fait, il est possible que la somme des colonnes «Mineur» et «Majeur» soit supérieure à la valeur de la colonne «Total...» (voir également la note méthodologique)

Brabant wallon

2025

Catégorie principale / Âge	Nombre total de faits avec au moins 1 suspect identifié	Mineur	%	Majeur	%
Drogues	567	64	11,3%	507	89,4%
Infr. contre l'intégrité physique	404	33	8,2%	379	93,8%
Vol et extorsion	387	71	18,3%	325	84,0%
Ivresse et alcool	299	5	1,7%	294	98,3%
Législation sur les étrangers	198	28	14,1%	172	86,9%
Infr. contre la sécurité publique	170	25	14,7%	145	85,3%
Armes et explosifs	162	24	14,8%	139	85,8%
Infr. contre l'autorité publique	153	8	5,2%	145	94,8%
Infr. contre autres valeurs morales et sentiments	126	5	4,0%	121	96,0%
Fraude	107	9	8,4%	101	94,4%
Infr. contre la foi publique	80	6	7,5%	74	92,5%
Dégradation de la propriété	74	8	10,8%	66	89,2%
Code pénal social	70	1	1,4%	70	100,0%
Infr. contre les mœurs	43	11	25,6%	32	74,4%
Environnement	42			42	100,0%
Registre de population	41	1	2,4%	41	100,0%
Législation économique	41			41	100,0%
Protection de la jeunesse	32	13	40,6%	19	59,4%
Autres lois spéciales	23	3	13,0%	20	87,0%
Criminalité informatique	22	1	4,5%	22	100,0%
Carte d'identité	16	4	25,0%	12	75,0%
Protection de la personne	10			10	100,0%
Infr. relative au statut juridique de l'enfant	9			9	100,0%
Travail	8			8	100,0%
Infr. contre la liberté individuelle	7	2	28,6%	5	71,4%
Protection des revenus publics	4			4	100,0%
Santé publique	4	2	50,0%	2	50,0%
Pratiques commerciales	2			2	100,0%

CRIMINALITE ENREGISTREE: SUSPECTS



Catégorie principale / Âge	Nombre total de faits avec au moins 1 suspect identifié	Mineur	%	Majeur	%
Exercice illégal de l'autorité publique	1			1	100,0%
Hormones et dopage	1			1	100,0%
Provocation crime ou délits	1			1	100,0%
Traite des êtres humains	1			1	100,0%
Total	3.105	324	10,4%	2.811	90,5%



1.4. Nombre d'infractions selon l'âge des suspects identifiés (par figure criminelle)

Étant donné que, tant un suspect identifié mineur qu'un suspect identifié majeur peuvent être impliqués lors d'un même fait, il est possible que la somme des colonnes «Mineur» et «Majeur» soit supérieure à la valeur de la colonne «Total...» (voir également la note méthodologique)

Brabant wallon

2025

FC Vol moyen de transport

Figure criminelle / Âge	Nombre total de faits avec au moins 1 suspect identifié	Mineur	%	Majeur	%
Vol de voiture	6	3	50,0%	4	66,7%
Carjacking	2	2	100,0%	1	50,0%
Vol dans les garages	2			2	100,0%
Vol de vélomoteur	1	1	100,0%	1	100,0%
Vol de vélo	7	2	28,6%	5	71,4%
Total	PA	PA	PA	PA	PA

FC Cambriolage

Figure criminelle / Âge	Nombre total de faits avec au moins 1 suspect identifié	Mineur	%	Majeur	%
Cambriolage dans habitation	21	3	14,3%	20	95,2%
Cambriolage ds entreprise ou commerce	18	3	16,7%	16	88,9%
Cambriolage ds service public ou bâtiment administ	7	2	28,6%	6	85,7%
Cambriolage dans bâtiment (total)	46	8	17,4%	42	91,3%
Total	PA	PA	PA	PA	PA



FC Vol autre

Figure criminelle / Âge	Nombre total de faits avec au moins 1 suspect identifié	Mineur	%	Majeur	%
Vol à main armée	9	6	66,7%	5	55,6%
Vol avec violence sans arme	33	10	30,3%	25	75,8%
Vol dans ou sur un véhicule	22	4	18,2%	18	81,8%
Vol d'armes et explosifs	4			4	100,0%
Arrachage de sac à main	1			1	100,0%
Vol à l'arraché	10	4	40,0%	6	60,0%
Vol à la tire	2	1	50,0%	1	50,0%
Vol à l'étalage	233	33	14,2%	203	87,1%
Vol par ruse	4	1	25,0%	3	75,0%
Vol de métaux	1			1	100,0%
Home-invasion	1	1	100,0%	1	100,0%
Vol de cargaison	1			1	100,0%
Total	PA	PA	PA	PA	PA

Criminalité ICT

Figure criminelle / Âge	Nombre total de faits avec au moins 1 suspect identifié	Majeur	%
Fraude de cartes de paiements	7	7	100,0%
Phishing	2	2	100,0%
Total	PA	PA	PA

FC Autre

Figure criminelle / Âge	Nombre total de faits avec au moins 1 suspect identifié	Mineur	%	Majeur	%
Violence contre les métiers d'intérêt général	11	2	18,2%	9	81,8%
Graffiti	1			1	100,0%
Dégradation de voiture	22			22	100,0%
Total	PA	PA	PA	PA	PA



PH Violence intrafamiliale (VIF)

Figure criminelle / Âge	Nombre total de faits avec au moins 1 suspect identifié	Mineur	%	Majeur	%
VIF: physique, dans le couple	127	1	0,8%	127	100,0%
VIF: physique, envers des descendants	27	2	7,4%	27	100,0%
VIF: physique, envers d'autres membres	31	5	16,1%	28	90,3%
VIF: sexuelle, dans le couple	4			4	100,0%
VIF: sexuelle, envers des descendants	1			1	100,0%
VIF: sexuelle, envers d'autres membres	1			1	100,0%
VIF: psychique, dans le couple	60			60	100,0%
VIF: psychique, envers des descendants	21	1	4,8%	20	95,2%
VIF: psychique, envers d'autres membres	20	4	20,0%	16	80,0%
VIF: économique, dans le couple	10			10	100,0%
VIF: économique, envers des descendants	2	1	50,0%	1	50,0%
VIF: économique, envers d'autres membres	3			3	100,0%
Total	PA	PA	PA	PA	PA

PH Hormones et dopage

Figure criminelle / Âge	Nombre total de faits avec au moins 1 suspect identifié	Majeur	%
Dopage humain	1	1	100,0%
Engraissement illégal	1	1	100,0%
Total	PA	PA	PA

PH Drogues

Figure criminelle / Âge	Nombre total de faits avec au moins 1 suspect identifié	Mineur	%	Majeur	%
Vente de cocaïne	12			12	100,0%
Vente de drogues synthétiques	2			2	100,0%
Production de cannabis (culture)	2			2	100,0%
Vente de cannabis en grande quantité	2	1	50,0%	1	50,0%
Total	PA	PA	PA	PA	PA

CRIMINALITE ENREGISTREE: SUSPECTS



PH Trafic d'armes

Figure criminelle / Âge	Nombre total de faits avec au moins 1 suspect identifié	Majeur	%
Commerce et production d'arme à feu et mun.	1	1	100,0%
Total	PA	PA	PA

PH Traite des êtres humains

Figure criminelle / Âge	Nombre total de faits avec au moins 1 suspect identifié	Mineur	%	Majeur	%
TEH - exploitation sexuelle	3	1	33,3%	2	66,7%
Total	PA	PA	PA	PA	PA

PH Violence dans l'espace public

Figure criminelle / Âge	Nombre total de faits avec au moins 1 suspect identifié	Mineur	%	Majeur	%
Violence physique (transport public)	9	2	22,2%	7	77,8%
Violence physique (voie publique)	142	15	10,6%	128	90,1%
Violence physique (autre endroit public)	8	1	12,5%	7	87,5%
Violence physique (endroit accessible au public)	55	5	9,1%	53	96,4%
Violence sexuelle (transport public)	1			1	100,0%
Violence sexuelle (voie publique)	13	2	15,4%	11	84,6%
Violence sexuelle (autre endroit public)	1			1	100,0%
Violence sexuelle (endroit accessible au public)	4	1	25,0%	3	75,0%
Violence psychique (transport public)	7	1	14,3%	6	85,7%
Violence psychique (voie publique)	109	4	3,7%	105	96,3%
Violence psychique (autre endroit public)	23	3	13,0%	20	87,0%
Violence psychique (endroit accessible au public)	35	2	5,7%	33	94,3%
Vol à main armée (voie publique)	2	2	100,0%		
Vol à main armée (endroit accessible au public)	5	2	40,0%	4	80,0%
Vol avec violence sans arme (voie publique)	15	7	46,7%	8	53,3%
Vol avec violence sans arme (endr. acces. au pub.)	12	3	25,0%	11	91,7%
Total	PA	PA	PA	PA	PA



PH Autre

Figure criminelle / Âge	Nombre total de faits avec au moins 1 suspect identifié	Mineur	%	Majeur	%
Terrorisme, extrémisme et radicalisme	1			1	100,0%
Cyberharcèlement	53	1	1,9%	52	98,1%
Fraude à l'identité	24	1	4,2%	23	95,8%
Total	PA	PA	PA	PA	PA



Partie 2: Niveau SUSPECTS-FAIT (comptage du nombre de combinaisons suspect-fait)

2.1. Nombre de suspects-fait selon le sexe des suspects identifiés (TOP 5 des catégories principales)

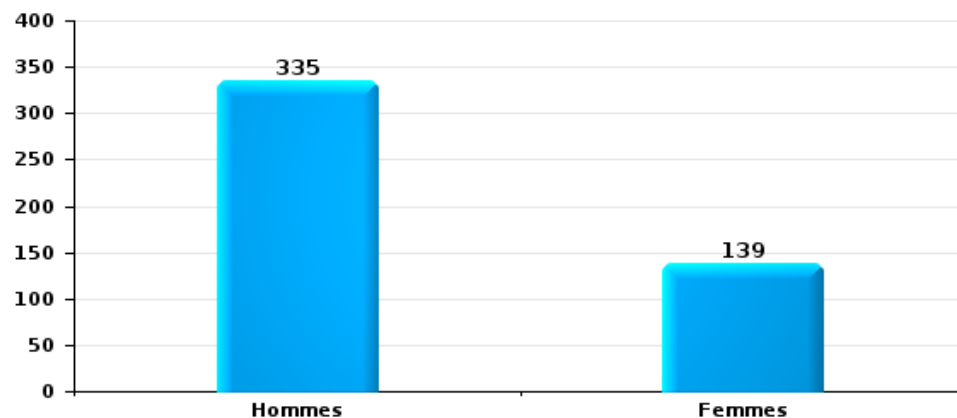
Lorsqu'un même suspect a commis plusieurs faits durant la période considérée, il est aussi comptabilisé plusieurs fois (voir également la note méthodologique)

Brabant wallon

2025

Vol et extorsion

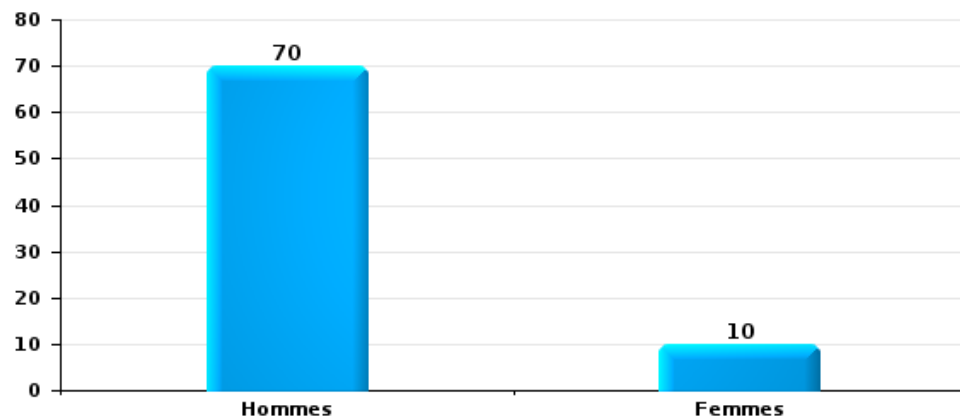
Nombre de suspects-fait selon le sexe





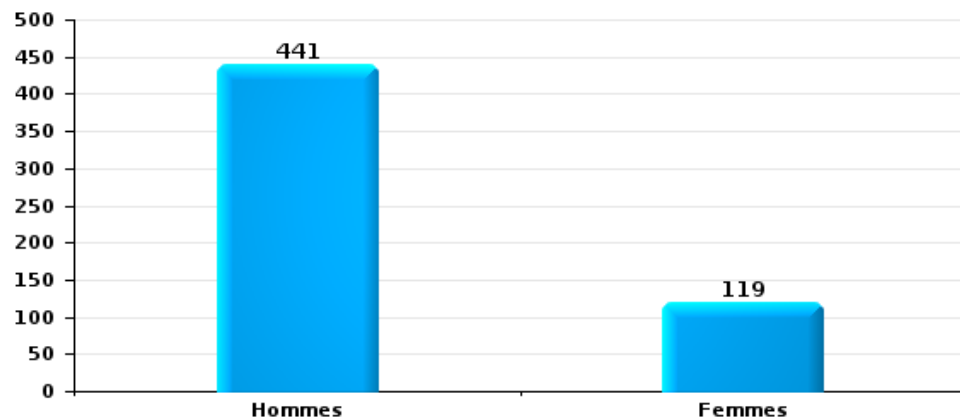
Dégradation de la propriété

Nombre de suspects-fait selon le sexe



Infr. contre l'intégrité physique

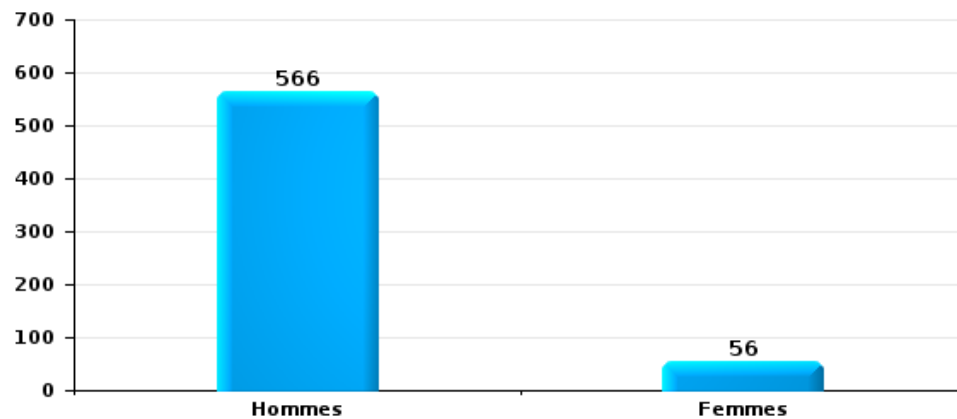
Nombre de suspects-fait selon le sexe





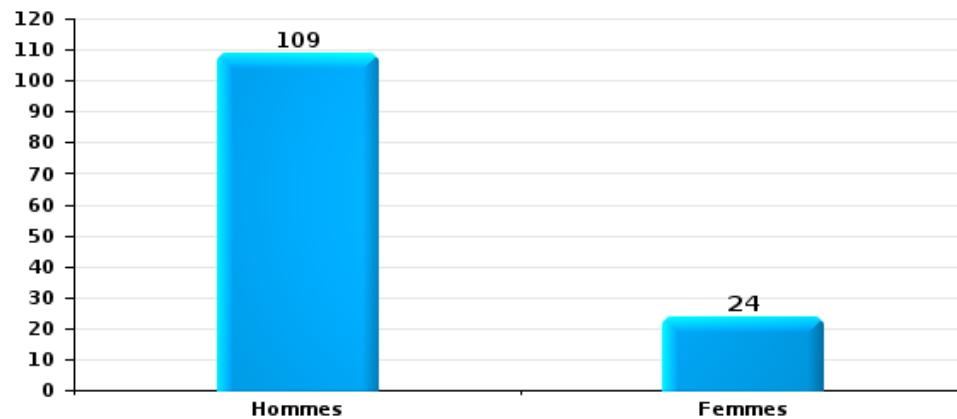
Drogues

Nombre de suspects-fait selon le sexe



Fraude

Nombre de suspects-fait selon le sexe





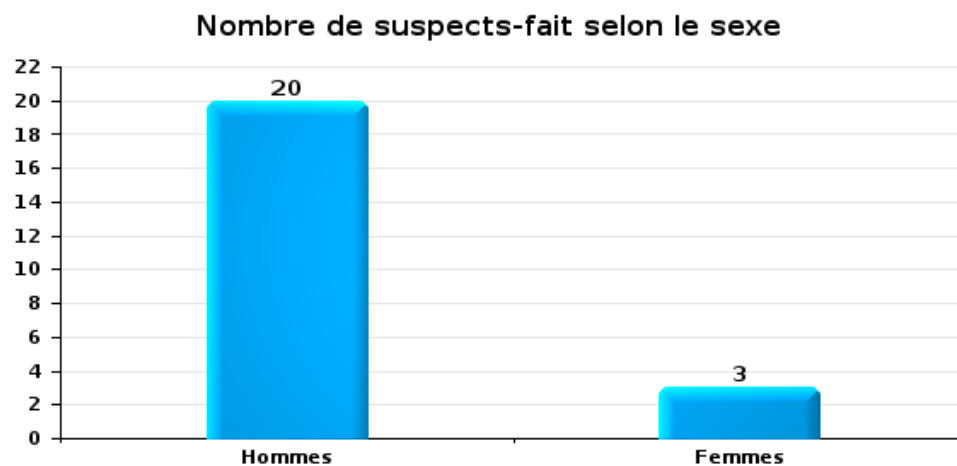
2.2. Nombre de suspects-fait selon le sexe des suspects identifiés (TOP 5 des figures criminelles)

Lorsqu'un même suspect a commis plusieurs faits durant la période considérée, il est aussi comptabilisé plusieurs fois (voir également la note méthodologique)

Brabant wallon

2025

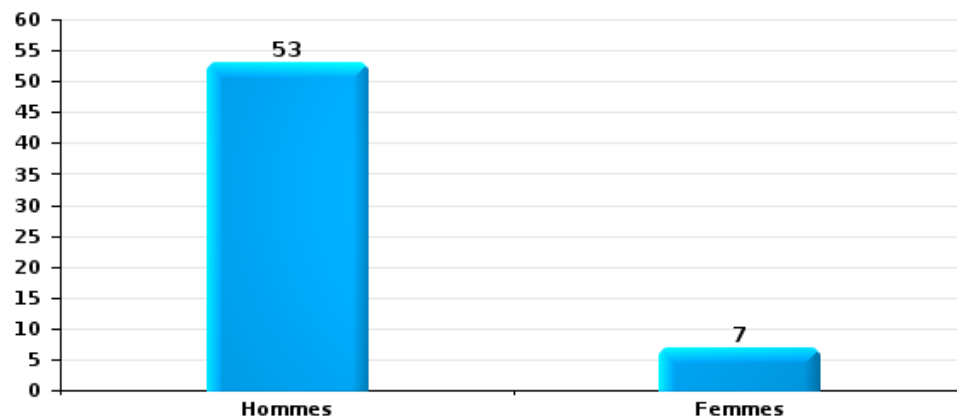
Dégradation de voiture





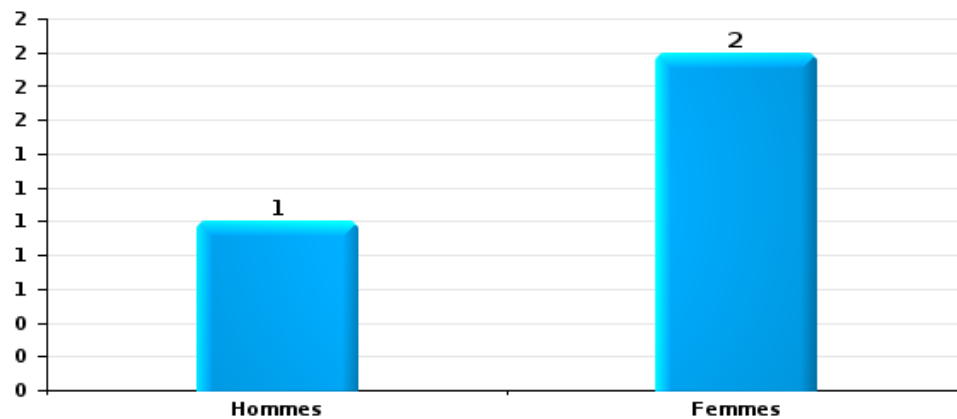
Cambrilage dans bâtiment (total)

Nombre de suspects-fait selon le sexe



Vol à la tire

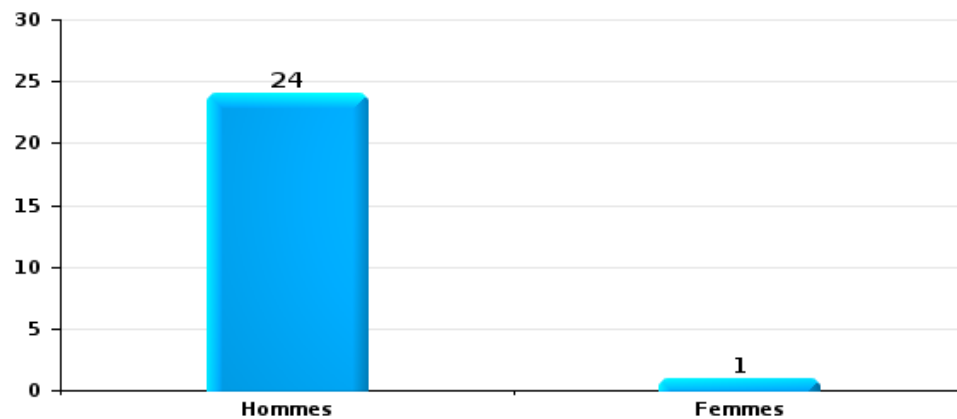
Nombre de suspects-fait selon le sexe





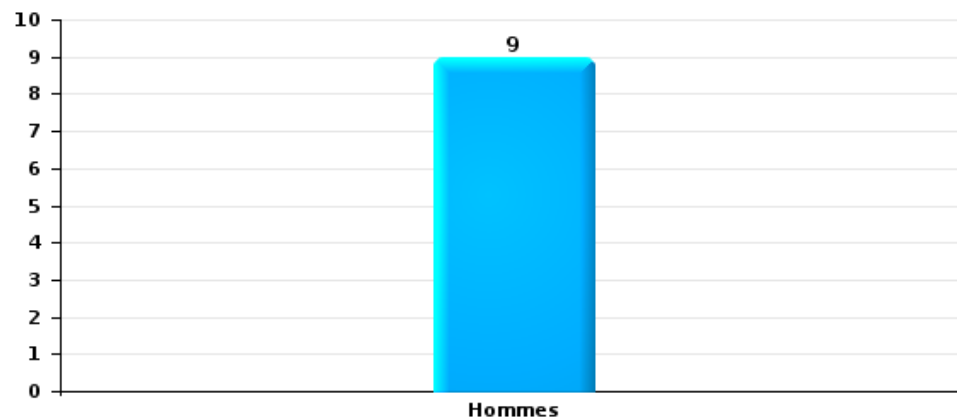
Vol dans ou sur un véhicule

Nombre de suspects-fait selon le sexe



Vol de vélo

Nombre de suspects-fait selon le sexe





2.3. Nombre de suspects-fait selon l'âge des suspects identifiés (TOP 5 des catégories principales)

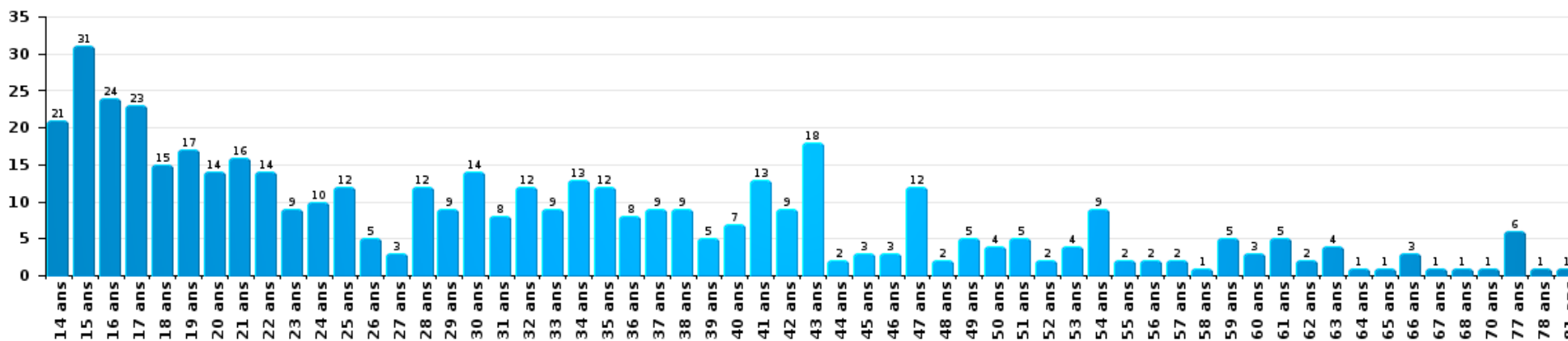
1) Lorsqu'un même suspect a commis plusieurs faits durant la période considérée, il est aussi comptabilisé plusieurs fois, qu'il ait le même âge ou non – 2) Les suspects au-dessous de 14 ans et à partir de 90 ans ne sont pas repris dans le tableau (voir également la note méthodologique)

Brabant wallon

2025

Vol et extorsion

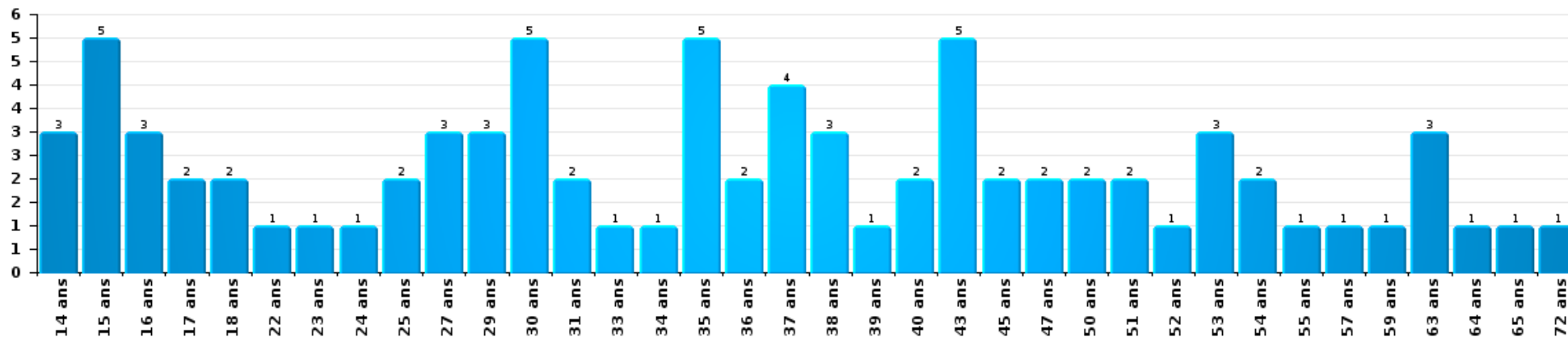
Nombre de suspects-fait par âge (chronologique)





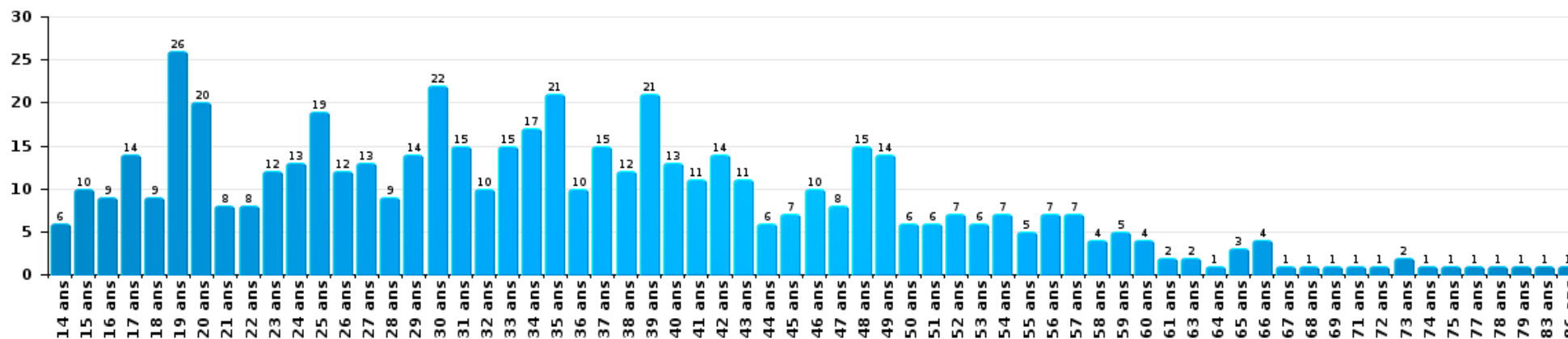
Dégradation de la propriété

Nombre de suspects-fait par âge (chronologique)



Infr. contre l'intégrité physique

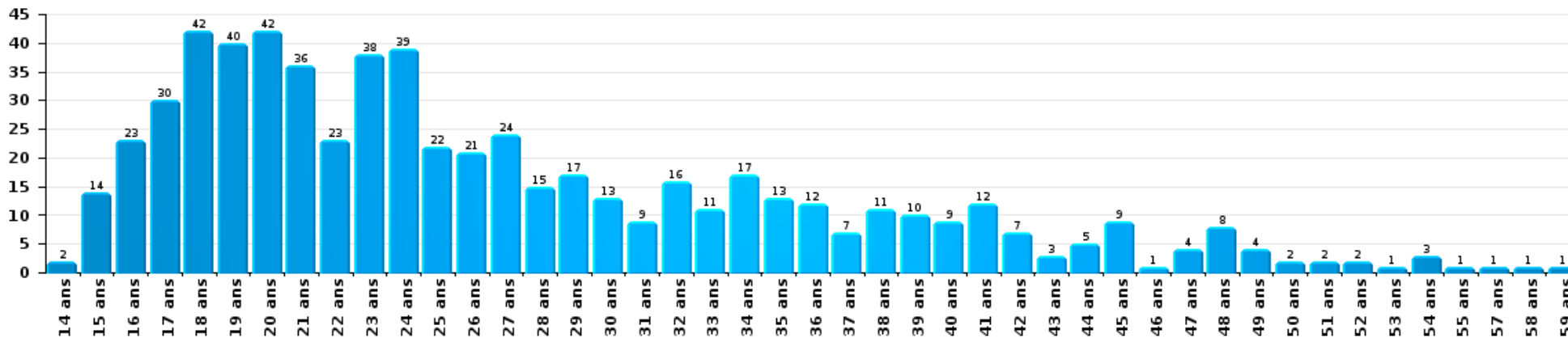
Nombre de suspects-fait par âge (chronologique)





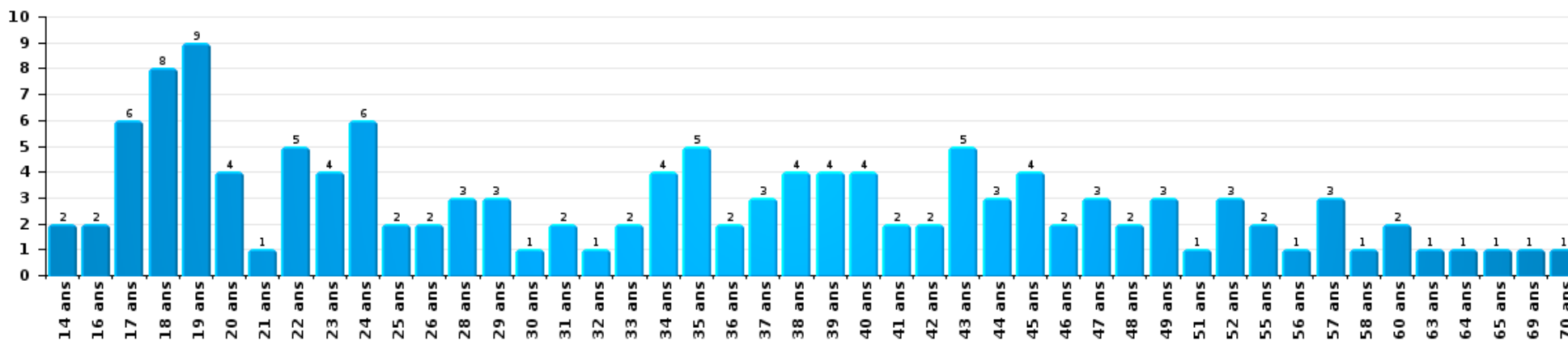
Drogues

Nombre de suspects-fait par âge (chronologique)



Fraude

Nombre de suspects-fait par âge (chronologique)





2.4. Nombre de suspects-fait selon l'âge des suspects identifiés (TOP 5 des figures criminelles)

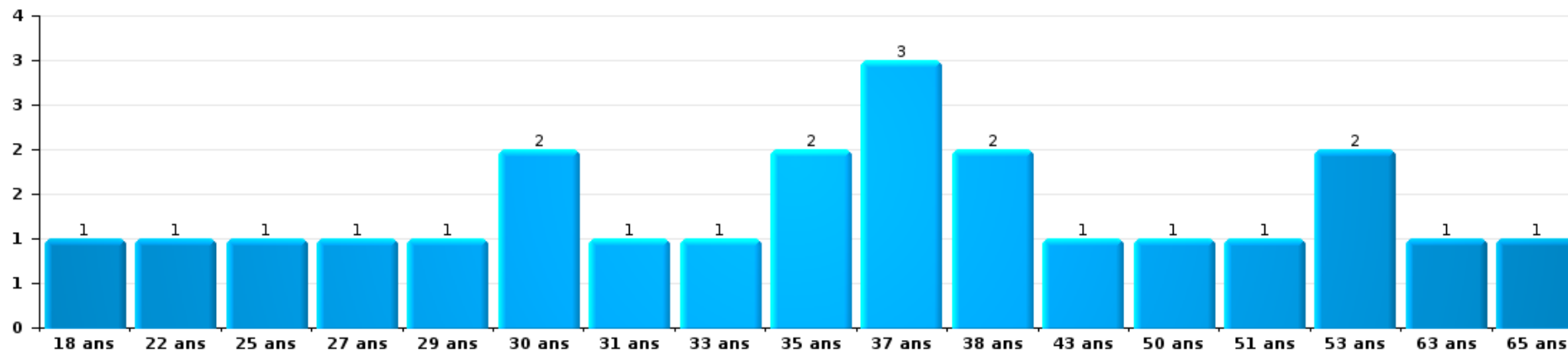
1) Lorsqu'un même suspect a commis plusieurs faits durant la période considérée, il est aussi comptabilisé plusieurs fois, qu'il ait le même âge ou non – 2) Les suspects au-dessous de 14 ans et à partir de 90 ans ne sont pas repris dans le tableau (voir également la note méthodologique)

Brabant wallon

2025

Dégradation de voiture

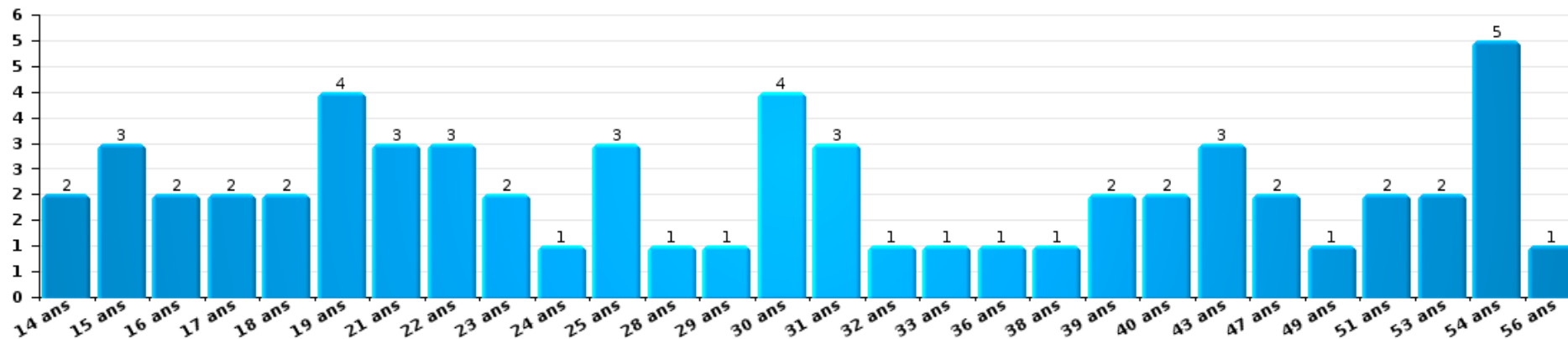
Nombre de suspects-fait par âge (chronologique)





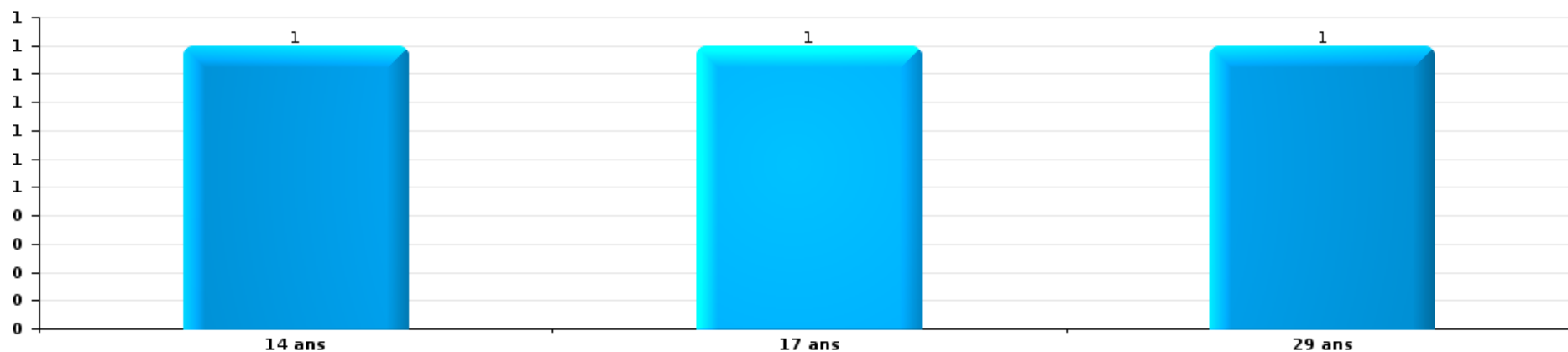
Cambrilage dans bâtiment (total)

Nombre de suspects-fait par âge (chronologique)



Vol à la tire

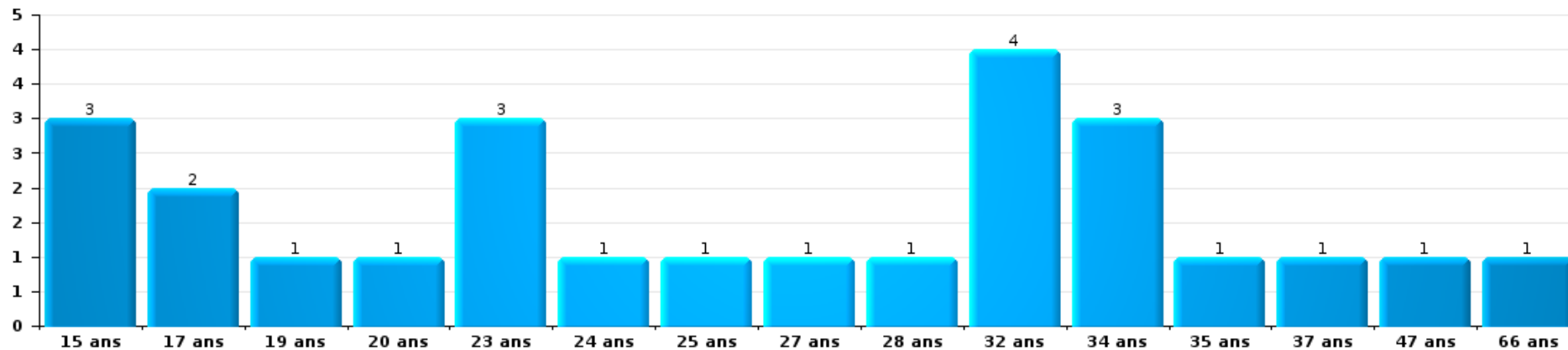
Nombre de suspects-fait par âge (chronologique)





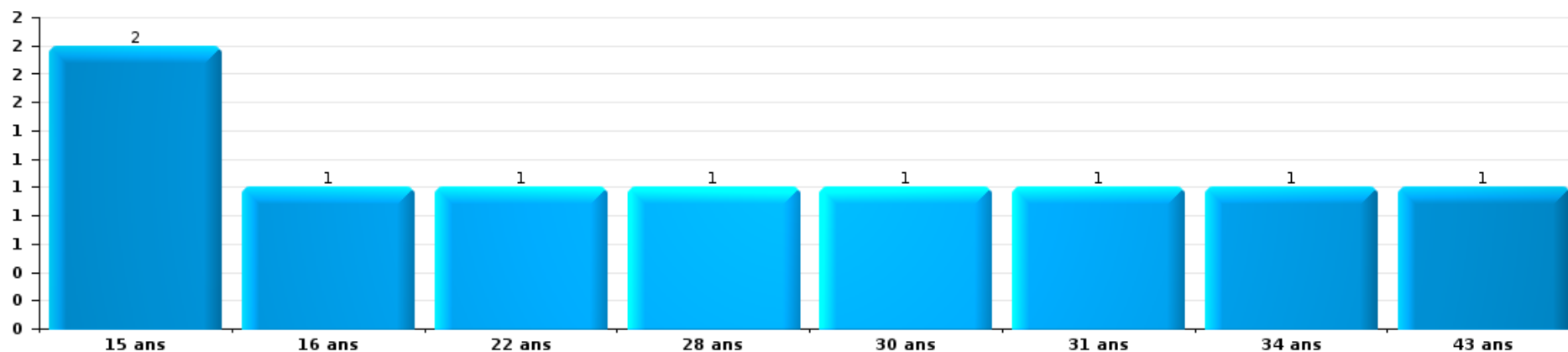
Vol dans ou sur un véhicule

Nombre de suspects-fait par âge (chronologique)



Vol de vélo

Nombre de suspects-fait par âge (chronologique)



STATISTIQUES POLICIERES DE CRIMINALITE

LIEU DE PERPETRATION: ARRONDISSEMENT JUDICIAIRE

Brabant wallon

***ANNEXE I: DETAIL PAR CATEGORIE DE DELIT
CODE PENAL***



Brabant wallon

Infraction Code pénal

Infr. contre l'intégrité physique

			2000	2015	2016	2017	2018	2019	2020	2021	2022	2023	2024	2025	
Assassinat	Parricide (assassinat)	Acc.				1									
		Tent.												1	
	Empoisonnement (assassinat)	Acc.			1					2		1			
		Tent.				2							1	1	
	Suite à incendie volontaire / explosion	Tent.						1							
	Autres	Acc.	4	1	1						1		1	1	
		Tent.	4	3	1	1			4	1	4	3	5	6	
	Sous-total		8	4	3	4		5	3	5	4	7	9		
Meurtre	Parricide (meurtre)	Acc.	1				1								
		Tent.	1	3		1		1	1	2	2	1			
	Infanticide (meurtre)	Acc.								1				1	
	Empoisonnement (meurtre)	Acc.								1			1		
		Tent.	1		1				3	6	2	11	3	2	
	Meurtre pour faciliter le vol	Tent.										1			
	Non spécifié	Acc.					1					1			
		Tent.	2	1											
Autres	Acc.	1	3	2		1	4	1	1	2	5	1	7	2	
	Tent.	2	13	17	13	14	16	18	20	22	23	18		7	
	Sous-total		8	20	20	14	17	24	27	27	41	30	27	10	
Torture et maltraitance	Torture	Acc.		1	4	2				1		2	3	2	
	Traitement inhumain	Acc.		3		8	3	9	7	2	3	5	3	1	
	Traitement dégradant	Acc.		7	2	4	10	7	5	6	7	5	6	5	
	Non spécifié	Acc.			1		1								
	Sous-total			11	7	14	14	16	12	9	10	12	12	8	



Infr. contre l'intégrité physique

			2000	2015	2016	2017	2018	2019	2020	2021	2022	2023	2024	2025	
Coups et/ou blessures vol. en sphère familiale	Entre partenaires ou ex-partenaires	Acc.	109	571	571	569	612	653	679	646	730	723	704	361	
		Tent.	1		1	1	1	1							
	Lors d'un différend familial en général	Acc.	377												
		Tent.	4												
	Par les parents envers un mineur	Acc.	15	69	84	73	81	92	81	67	116	101	111	55	
	Par les parents envers personne vulnérable	Acc.		1	1	2	1	2	3		2	1	2		
	Envers les parents	Acc.	20	63	90	57	63	71	73	74	78	97	95	28	
		Tent.					1								
Envers d'autres ascendants directs ou collatéraux	Acc.	6	24	27	17	23	25	30	27	29	33	36	13		
	Sous-total		532	728	774	719	782	844	866	814	955	955	948	457	
Coups et/ou blessures vol. hors sphère familiale	Bagarres (=coups réciproques)	Acc.	183	260	258	257	342	367	333	365	412	399	463	252	
		Tent.	1		1										
	Coups envers fonctionnaire de police	Acc.	14	20	9	15	10	11	12	13	13	17	16	6	
	Envers un mineur par une pers. ayant autorité	Acc.	13	38	35	32	31	24	33	25	26	32	32	15	
	Envers un mineur qualité de l'auteur inconnue	Acc.	35	54	71	74	50	60	48	60	76	78	74	52	
		Tent.			1										
	Envers pers. vulnérable par pers. ayant autorité	Acc.		2	2	1	3	3	2	4	3	3	4		
	Envers pers. vulnérable (qualité auteur inconnue)	Acc.	2	4	4	7	7	4	2	3	12	7	10	6	
	Envers un mineur par cohabitant sans rel. Autorité	Acc.							1	5	6	13	15	8	
	Coups envers personnel transport public	Acc.		22	14	11	4	11	13	14	8	8	7	2	
	Coups envers personnel autre service public	Acc.		4	8	6	11	9	2	4	8	4	2	1	
	Coups envers profession médicale	Acc.		1	5	4	1	2	1	9	8	6	8	2	
	Coups envers personnel institut d'enseignement	Acc.		10	11	6	8	11	3	3	11	12	17	3	
	Coups envers gardien de prison/corps sécurité	Acc.		1	4	5	7	10	2	3	5	4	5	1	
		Tent.					1					1			
	Coups envers personnel pompiers/protection civile	Acc.										1			
	Non spécifié	Acc.	724	857	891	878	805	863	750	716	868	839	839	397	
		Tent.	26	2	4		2		2					2	
	Sous-total		998	1.275	1.318	1.296	1.282	1.375	1.204	1.224	1.456	1.424	1.494	745	
Mutilation génitale féminine	Acc.								1						
	Sous-total								1						
Abstention coupable	Acc.	4	5	4	6	11	8	9	11	9	6	12	5		
	Sous-total	4	5	4	6	11	8	9	11	9	6	12	5		



Infr. contre l'intégrité physique

			2000	2015	2016	2017	2018	2019	2020	2021	2022	2023	2024	2025
Autres infr. volontaires. c/ l'intégrité phys.	Privation de soins à enfant ou personne vulnérable	Acc.	1	9	2	3	2	4	7	3	1	4	2	
	Délaissement d'enfant ou personne vulnérable	Acc.	3	19	6	11	15	12	18	6	13	11	6	4
	Abandon d'enfant dans le besoin	Acc.	7	7	3	3	4	5	1	1	3	2	3	
	Administration substances nuisibles	Acc.	1	3	2			3	5	3	27	5	3	
		Tent.										1		
	Empoisonnement de denrées	Acc.	1		3	1	2	4		3	7	3		1
		Tent.					1			1				1
	Entrave méchante à la circulation	Acc.	22	61	85	78	89	123	123	99	105	102	97	58
		Tent.			1		1		1				1	
Voies de faits et violences légères	Acc.	79	153	105	113	107	112	89	89	79	98	86	62	
	Sous-total		114	252	207	209	221	263	244	205	235	226	198	126
Infr. involontaires contre l'intégrité physique	Homicides involontaires	Acc.	4		1			2	1	1		1		
		Inc.	1											
	Coups et/ou blessures involontaires	Acc.	136	34	23	31	25	33	26	18	25	29	25	19
		Tent.	2											
	Administration involontaire substances nuisibles	Acc.	3							2			2	1
	Abstention d'entretien enfant/personne vulnérable	Acc.	1		2		3	3	3	3	3	3	2	3
	Causer un accident de chemin de fer	Acc.							1					
	Morsure de chien	Acc.	14	49	47	60	62	80	82	77	83	102	113	46
		Tent.										1		
Non spécifié	Acc.	5	1	1			1			1			1	
	Sous-total		166	84	74	91	90	119	113	101	112	136	142	70
	Total		1.830	2.379	2.407	2.353	2.417	2.654	2.478	2.397	2.822	2.796	2.842	1.421



Infr. contre la liberté individuelle

			2000	2015	2016	2017	2018	2019	2020	2021	2022	2023	2024	2025
Prise d'otages	Acc.		6	1	1		1	1		2			1	
	Sous-total		6	1	1		1	1		2			1	
Enlèvement de mineur ou personne vulnérable	Enlèvement parental	Acc.		8	4	11	4	3	4	8	2	5	6	1
		Tent.	1	3		6	2	3	3		3	2	1	
	Autre enlèvement	Acc.	14	4	8	4	2	1	4	3	1	2	1	2
		Tent.	5	3	3	4	4	10		4	4	6	3	2
		Sous-total	20	18	15	25	12	17	11	15	10	15	11	5
	Détention par un particulier	Acc.	14	14	14	15	10	23	16	13	16	18	13	9
Tent.			1							3	1			
Sous-total		14	15	14	15	10	23	16	13	19	19	13	9	
	Total	40	34	30	40	23	41	27	30	29	34	25	14	



Infr. contre les mœurs

			2000	2015	2016	2017	2018	2019	2020	2021	2022	2023	2024	2025
Viol n'ayant pas causé la mort	Victime < 10a	Acc.	20	15	15	16	25	17	13	11	4			
		Tent.				2	1				1			
	Victime 10a - 14a	Acc.	15	19	14	18	17	11	13	17	3			
		Tent.	1			1		1						
	Victime 14a - 16a	Acc.	9	7	12	11	11	31	12	18	5			
		Tent.						1						
	Victime 16a - 18a	Acc.	3	5	10	9	8	18	10	10	4			
		Tent.			1	1		2		1	1			
	Victime majeure	Acc.	23	44	58	42	50	50	53	72	21	1		
		Tent.	3	5	8	9	7	5	4	5	3			
Victime âge inconnu	Acc.	2	2		2	2	2	1	1					
	Sous-total	76	97	118	111	121	138	106	136	41	1			
Viol avec conséquence inconnue		Acc.	9	1	1	1	1	2		2		2	1	
		Tent.	3											
	Sous-total	12	1	1	1	1	2		2		2	1	1	
Viol n'ayant pas causé la mort (nvCPS)	Victime < 16a	Acc.						1	3	3	38	51	60	
		Tent.									1	1		
	Victime 16a - 18a	Acc.						2	1	3	10	13	15	
		Tent.										2	1	
	Victime majeure	Acc.						1	1	6	42	66	67	
		Tent.									2	7	8	
Sous-total							4	5	12	93	140	151		
Attentat à la pudeur ayant causé la mort	Victime majeure	Acc.						1						
		Sous-total						1						
Attentat à la pudeur avec violence / menace	Victime < 16a	Acc.	13	18	23	17	18	20	17	14	5			
		Tent.												
	Victime 16a - 18a	Acc.	3	1	4	7	9	3	3	7	1			
		Tent.	1					1						
	Victime majeure	Acc.	12	27	24	23	39	32	19	34	16			
		Tent.	1						1					
Sous-total	30	46	51	47	66	56	40	55	22					

FPF/DGR/DRI/BIPOL - Statistiques policières de criminalité (date de clôture: 31/10/2025)
 Les données pour les années 2001 jusqu'à 2014 ne sont plus publiées mais restent disponibles sur demande auprès du service BIPOL.
 Les données pour 2025 ne concernent que le 1er semestre.



Infr. contre les mœurs

			2000	2015	2016	2017	2018	2019	2020	2021	2022	2023	2024	2025	
Attentat à la pudeur sans violence / menace	Victime < 16a	Acc.	43	44	58	54	40	50	60	60	13				
		Tent.	2			1			1						
	Victime 16a - 18a	Acc.	1	11	21	14	6	8	8	8	13	3			
		Tent.	1			1									
	Victime âge inconnu	Acc.	9	15	10	11	7	13	12	12	14	12			
		Tent.					1				1				
Sous-total			56	70	89	81	54	71	81	88	28				
Attentat à la pudeur non spécifié	Acc.		14		3		1	1							
	Sous-total		14		3		1	1							
Atteinte intégrité sexuelle sans mort (nvCPS)	Victime < 16a	Acc.						1	3	11	50	67	95	35	
		Tent.										1	2	1	
	Victime 16a - 18a	Acc.							1	3	16	25	18	6	
		Acc.						2		6	58	60	62	25	
	Victime majeure	Tent.											1	2	
		Sous-total							3	4	20	124	154	179	67
Atteinte intégrité sex.-indéterminé (nvCPS)	Acc.												1		
	Sous-total												1		
Pornographie enfantine	Détenition	Acc.	1	15	25	18	21	16	15	9	11				
		Acc.	1	22	30	25	26	30	33	44	4				
	Accès pornographie enfantine via technologie	Tent.			2										
		Acc.		4	5	3		1							
	Non spécifié	Acc.		4	5	3		1							
Sous-total			2	41	62	50	53	52	53	59	17				
Pornographie	Acc.		4	1	3	1				1	2				
	Sous-total		4	1	3	1				1	2				
Incitation à la débauche	Victime mineure	Acc.	6	18	16	21	10	11	14	15	5				
		Tent.		1	1						1				
	Victime majeure	Acc.				1	1		1						
		Acc.	1		1			1		1					
	Publicité par ICT pour débauche	Acc.			1	2	1								
	Autre publicité pour débauche	Acc.		1		1		2		1	1				
	Non spécifié	Acc.	163	1					1						
Sous-total			170	21	19	25	12	14	16	17	7				

FPF/DGR/DR/BIPOL - Statistiques policières de criminalité (date de clôture: 31/10/2025)
 Les données pour les années 2001 jusqu'à 2014 ne sont plus publiées mais restent disponibles sur demande auprès du service BIPOL.
 Les données pour 2025 ne concernent que le 1er semestre.



Infr. contre les mœurs

			2000	2015	2016	2017	2018	2019	2020	2021	2022	2023	2024	2025
Exploitation de la débauche d'autrui	Victime mineure	Acc.		3			1			3				
	Victime majeure	Acc.	3	3	4	3	4	2	3	10	1	1		
	Age victime non spécifié	Acc.	12	1			1							
	Age victime inconnu	Acc.	1		1	2				2	1			
	Sous-total		16	7	5	5	6	2	3	15	2	1		
Outrage public aux bonnes mœurs	Actions (exhibitionnisme, etc.)	Acc.	47	66	62	57	52	41	60	52	44			
		Tent.	1					1						
	Ecrits, images, objets	Acc.	38	11	28	21	18	10	10	8				
		Tent.	2									1		
	Obscénités en public	Acc.	1			3			2					
	Exhibitionnisme (nvCPS)	Acc.									5	47	47	29
	Contenu pornographique extrême ou violent (nvCPS)	Acc.									2	8	3	3
	Non spécifié	Acc.	7	2	2		2		1		1			
Sous-total		96	79	92	81	72	52	73	60	53	55	50	32	
Voyeurisme	Observation/enregistrement de nudité ou intimité	Acc.	4	13	2	9	15	14	15	13	13			
		Tent.							1					
	Diffusion enregistrement nudité ou intimité	Acc.		3	6	22	26	28	38	30	16			1
		Tent.					2		1					
	Non spécifié	Acc.					1							
Sous-total		4	16	8	31	44	42	55	43	29			1	
Voyeurisme direct (nvCPS)	Victime < 16a	Acc.										3	6	
	Victime 16a - 18a	Acc.									2	1		
	Victime majeure	Acc.									2	4	9	
	Sous-total										4	8	15	
Voyeurisme via moyen technique ou autre (nvCPS)	Victime < 16a	Acc.									5	7	4	4
	Victime 16a - 18a	Acc.							1		2	7	1	1
	Victime majeure	Acc.									14	14	8	4
	Sous-total								1		21	28	13	9
Diffusion de contenu à caractère sexuel (nvCPS)	Victime < 16a	Acc.									3	7	14	6
		Tent.										1		
	Victime 16a - 18a	Acc.										3		2
		Acc.									1	1	6	5
Sous-total									1	4	17	19	12	



Infr. contre les mœurs

			2000	2015	2016	2017	2018	2019	2020	2021	2022	2023	2024	2025	
Diffusion contenu sex. but méchant/lucrat. (nvCPS)	Victime < 16a	Acc.							1		6	9	6	13	
		Tent.										2	1		
	Victime 16a - 18a	Acc.										3	2	7	6
		Acc.										10	22	28	8
	Victime majeure	Tent.											3	2	
Sous-total									1		19	38	44	27	
Diffusion contenu caract. sex.-indéterminé (nvCPS)			Acc.									1	1		
Sous-total												1	1		
Grooming (contact par ICT avec mineur < 16 ans)	Acc.			2		3	6	2	4		1				
	Tent.					1					1				
	Sous-total			2		3	7	2	4		2				
Grooming offline - sans ICT (nvCPS)			Victime < 16a									1	1		
Sous-total												1	1		
Grooming online - avec ICT (nvCPS)	Victime < 16a		Acc.								3	5	10	4	
	Victime 16a - 18a		Acc.									1	1	1	
	Sous-total										3	6	11	5	
Exploitation sexuelle mineurs-prostitution (nvCPS)	Incitation à la débauche/prostit. (nvCPS)		Acc.								7	14	5	4	
	Recrutement aux fins de débauche/prostit. (nvCPS)		Acc.										1		
	Exploitation de la débauche/prostit. (nvCPS)		Acc.											2	
	Obtention de la débauche/prostit. (nvCPS)		Acc.								1				
	Tent.													1	
Sous-total										8	14	7	6		
Images d'abus sexuels de mineurs (nvCPS)	Production/diffusion images abus sexuels (nvCPS)		Acc.								21	20	42	8	
	Détection/acquisition images abus sexuels (nvCPS)		Acc.								5	9	22	7	
	Accès à images abus sexuels de mineurs (nvCPS)		Acc.								1	1			
	Sous-total										27	30	64	15	
Abus de la prostitution - personne majeure (nvCPS)			Acc.									3	2		
Sous-total												3	2		
Total			480	381	451	436	437	440	442	509	506	499	560	246	



Infr. contre autres valeurs morales et sentiments

			2000	2015	2016	2017	2018	2019	2020	2021	2022	2023	2024	2025	
Harcèlement	Harcèlement par téléphone (OLD)	Acc.	87												
		Tent.	1												
		Acc.	40	752	737	819	839	929	962	911	956	1.079	1.086		505
		Tent.				1	1	1					1		
		Sous-total	128	752	737	820	840	930	962	911	956	1.079	1.087		505
Violation de sépulture		Acc.			2			2	2						
		Sous-total			2			2	2						
Violation du secret professionnel		Acc.	2	11	4	5	5	9	9	4	6	5	4	3	
		Sous-total	2	11	4	5	5	9	9	4	6	5	4		3
Atteinte à l'honneur	Calomnie et diffamation	Acc.	94	140	180	171	213	200	231	175	204	216	218	101	
		Tent.	2												
	Déclaration calomnieuse	Acc.	8	12	10	14	12	9	9	9	9	6	4	9	6
		Tent.					1								
	Imputation calomnieuse	Acc.	7	4	6	2	7	6	4	9	7	5	4	5	
	Divulgation méchante	Acc.	1	8	7	5	2	9	5	1	9	3	5		
	Injures (Délit)	Acc.	58	143	129	122	158	132	128	126	117	107	104		53
		Tent.	2					1							
Non spécifié	Acc.	2	2	1				1	2		1	2	1		
Sous-total	174	309	333	314	393	358	379	320	344	337	341		165		
Vie privée	Intrusion de nuit	Acc.	2				1					1			
		Acc.	74	65	58	65	55	37	56	48	48	54	63	22	
	Tent.	1	1	1			1	1	2		1	1			
	Acc.	5	10	8	11	9	13	5	10	8	11	8		1	
Sous-total	82	76	67	76	65	51	62	60	56	67	72		23		
Libre exercice des cultes		Acc.	3			1									
		Sous-total	3			1									
Tapage nocturne		Acc.	109	48	44	30	30	40	54	57	55	69	64	28	
		Tent.	5		1										
		Sous-total	114	48	45	30	30	40	54	57	55	69	64		28
Abus d'informations issues d'un dossier pénal		Acc.								1					
		Sous-total								1					
Violation de communication par particulier		Acc.		4	2	1	3	3	2	4		5	4	2	
		Sous-total		4	2	1	3	3	2	4		5	4		2

FPF/DGR/DRI/BIPOL - Statistiques policières de criminalité (date de clôture: 31/10/2025)
 Les données pour les années 2001 jusqu'à 2014 ne sont plus publiées mais restent disponibles sur demande auprès du service BIPOL.
 Les données pour 2025 ne concernent que le 1er semestre.



Infr. contre autres valeurs morales et sentiments

			2000	2015	2016	2017	2018	2019	2020	2021	2022	2023	2024	2025
Abus faiblesses de personnes	Acc.			11	12	12	13	12	18	13	16	12	9	8
	Tent.							1			1		1	
	Sous-total			11	12	12	13	13	18	13	17	12	10	8
Vie privée mineur: publication débats Justice	Acc.										1			
	Sous-total										1			
Vie privée mœurs: publication identité victime	Acc.					1	1	1				1	2	1
	Sous-total					1	1	1				1	2	1
Cyberlokkig (leurre de mineur par ICT)	Acc.				2	4	6	2	1	4	1		2	
	Sous-total				2	4	6	2	1	4	1		2	
Attirer ou utiliser mineur ou personne vulnérable	Acc.			1				1	1					
	Tent.				1									
	Sous-total			1	1			1	1					
Occupation bien d'autrui (squatter)	Pénétrer / occuper / séjourner (bien non habité)	Acc.					5	8	11	12	15	38	31	13
	Pénétrer / occuper / séjourner (bien habité)	Acc.								3	7	5	4	2
		Tent.											1	
	Pas donner suite ordonnance d'évacuation/expulsion	Acc.								1				
	Non spécifié	Acc.									1			
	Sous-total					5	8	11	16	23	43	36	15	
	Total		503	1.212	1.205	1.263	1.361	1.418	1.502	1.390	1.459	1.618	1.622	750



Infr. relative au statut juridique de l'enfant

			2000	2015	2016	2017	2018	2019	2020	2021	2022	2023	2024	2025	
Non-représentation d'enfants	Par les parents	Acc.	200	329	389	360	432	356	387	360	349	303	310	192	
	Par une personne qui en a la charge	Acc.		16	20	8	9	19	11	14	9	8	4	2	
		Sous-total	200	345	409	368	441	375	398	374	358	311	314	194	
Non-déclaration de naissance		Acc.		1								1			
		Sous-total		1								1			
Non spécifié		Acc.				1		2							
		Sous-total				1		2							
			Total	200	346	409	369	441	377	398	374	358	312	314	194



Vol et extorsion

			2000	2015	2016	2017	2018	2019	2020	2021	2022	2023	2024	2025
Vol avec circ. aggr.	Avec violence	Acc.	164	127	136	121	104	91	85	77	90	105	67	45
		Tent.	44	17	23	28	16	18	11	11	14	13	11	7
	Sans violence	Acc.	2.881	3.371	3.388	3.216	3.176	2.855	2.098	1.861	2.053	1.988	1.980	754
		Tent.	1.146	1.358	1.318	1.381	1.315	1.227	970	1.093	1.021	951	937	446
Sous-total			4.235	4.873	4.865	4.746	4.611	4.191	3.164	3.042	3.178	3.057	2.995	1.252
Vol sans circ. aggr.	Avec violence	Acc.	65	141	133	110	108	102	75	70	75	67	51	29
		Tent.	16	9	13	11	7	13	9	12	19	7	10	3
	Sans violence, Vol à la tire	Acc.	187	332	262	286	293	282	173	147	227	219	177	90
		Tent.	3	3	3	2	2	1	1	3	2	1		2
	Sans violence, Vol d'usage	Acc.	18	15	17	11	16	10	3	13	9	20	12	8
		Tent.	1											1
	Sans violence, Vol domestique	Acc.	79	139	113	139	125	120	74	72	104	104	90	43
		Tent.	3		1	1	2	1					1	1
	Sans violence	Acc.	4.885	3.926	3.878	3.900	3.374	3.574	2.509	2.615	2.917	2.849	2.841	1.248
		Tent.	182	81	93	122	79	118	87	88	94	95	97	50
Sous-total			5.439	4.646	4.513	4.582	4.006	4.221	2.931	3.020	3.447	3.363	3.280	1.474
Vol non spécifié	Acc.	2.910	31	31	56	37	26	15	22	30	11	18	7	
	Tent.	882												
Sous-total			3.792	31	31	56	37	26	15	22	30	11	18	7
Extorsion	Acc.	34	59	60	58	49	57	35	43	63	80	53	33	
	Tent.	12	43	42	27	48	45	56	56	46	59	42	25	
Sous-total			46	102	102	85	97	102	91	99	109	139	95	58
Fabrication de fausses clefs	Acc.	2										1	1	
	Sous-total	2										1	1	
Maraudage	Acc.	2												
	Sous-total	2												
Total			13.516	9.652	9.511	9.469	8.751	8.540	6.201	6.183	6.764	6.571	6.389	2.791



Fraude

			2000	2015	2016	2017	2018	2019	2020	2021	2022	2023	2024	2025
Blanchiment d'argent	Acc.			21	24	19	20	21	60	35	28	85	118	27
	Tent.			2		1	1			3	1		2	2
	Sous-total			23	24	20	21	21	60	38	29	85	120	29
Recel	Recel simple	Acc.	27	32	32	39	23	42	34	37	47	41	45	20
		Tent.	1											
	Recel qualifié	Acc.	15	10	6	8	6	5	4	5	6	6	5	3
		Tent.										1		
	Non spécifié	Acc.	12	2	2		7				1			
	Sous-total		55	44	40	47	36	47	38	42	54	48	50	23
Grivèlerie	Carburant / lubrifiant	Acc.	226	62	30	28	33	23	5	3	6	5	2	3
		Tent.	7											
	Boissons et aliments	Acc.	9	19	17	21	21	25	10	11	12	18	22	11
		Tent.												
	Voiture de location	Acc.	8	5	7	6	6	13	5	8	8	6	4	2
	Logements	Acc.	4	4	8	12	3	6	2	3	1	2	7	
Non spécifié	Acc.	6			1									
	Sous-total		260	90	62	68	63	67	22	25	27	31	35	16
Corruption privée	Acc.			1		1	1	1	1					
	Tent.									1				
	Sous-total			1		1	1	1	1	1				
Détournement et destruction frauduleuse	Cel frauduleux	Acc.	1.523	74	105	80	74	73	66	82	81	74	67	31
		Tent.	7											
	D'argent, de papiers, etc.	Acc.	7	8	4	5	9	7	6	5		4	1	3
		Tent.									1			
	De pièces judiciaires	Acc.				1					1			
	D'objets saisis	Acc.	5	3	6	3	5	3	4	2	1	1	1	2
	De biens mobiliers des époux	Acc.	1		1									
	D'héritage	Acc.	1	1		2	2		1	1		1	1	
	Non spécifié	Acc.	140	11	5	2	5	3	2	2	2	3	1	1
	Sous-total	1.684	97	121	92	96	86	79	93	85	83	71	37	



Fraude

			2000	2015	2016	2017	2018	2019	2020	2021	2022	2023	2024	2025	
Escoquerie	Fraude par internet	Acc.		300	323	428	586	647	824	1.047	1.308	1.430	1.581	703	
		Tent.		121	136	153	196	199	157	191	134	110	101	61	
	Escoquerie sans internet	Acc.	1	232	257	284	311	256	183	221	350	328	323	130	
		Tent.		66	67	84	105	95	77	67	79	55	58	25	
	Non spécifié	Acc.	164												
		Tent.	41												
	Sous-total			206	719	783	949	1.198	1.197	1.241	1.526	1.871	1.923	2.063	919
	Tromperie	Marchandises vendues / travail fourni	Acc.	6	12	9	7	9	4	4	6	9	9	7	1
Tent.									1						
Monnaies		Acc.	1								1	1	1		
		Acc.	1							1					
Endossement frauduleux de factures		Acc.		1		1									
		Tent.			1		1								
Non spécifié		Acc.	1							1					
Sous-total			9	13	10	8	10	4	6	7	10	10	8	1	
Abus de confiance et infr. apparentées	Abus de confiance	Acc.	238	265	331	292	326	287	278	287	348	338	376	158	
		Tent.	3			1			1		1	1	1	1	
	Abus des faiblesses	Acc.	16	24	20	72	39	45	39	37	49	51	58	38	
		Tent.				1	1		2						
	Sous-total			257	289	351	366	366	332	320	324	398	390	435	197
Abus de biens sociaux	Par des sociétés	Acc.	1	9	2	8	3	7	4	4	4	3	1	2	
	Par des A.S.B.L.	Acc.	1	2	1										
	Non spécifié	Acc.		3	1	2	1	4	3	3	3	1			
	Autres	Acc.		36	7	5	13	3	5	2	7	3	3	1	
	Sous-total			2	50	11	15	17	14	12	9	14	7	4	3
Infr. liées à l'insolvabilité	Par des tiers	Acc.		1	4			1	1		1		2		
	Par le débiteur	Acc.		17	10	4	3	2	2	1	3		1		
	Non spécifié	Acc.	1	9	23	21	36	21	16	12	3	12	12	4	
		Tent.					1								
	Sous-total			1	27	37	25	40	24	19	13	7	12	15	4
Insolvabilité frauduleuse	Acc.		4	4	4	4	4	4	1	2	2	3	2		
	Sous-total		4	4	4	4	4	4	1	2	2	3	2		



Fraude

		2000	2015	2016	2017	2018	2019	2020	2021	2022	2023	2024	2025
Chèques sans provision	Acc.	122	1		2								
	Tent.	6											
Sous-total		128	1		2								
Total		2.602	1.358	1.443	1.597	1.852	1.797	1.799	2.080	2.497	2.592	2.803	1.229



Dégradation de la propriété

			2000	2015	2016	2017	2018	2019	2020	2021	2022	2023	2024	2025
Incendie volontaire	Dans lieu habité (de jour)	Acc.	6	5	7	2	4	8	7	7	6	5	5	5
		Tent.	1			2	1	1					1	
	Dans lieu habité (de nuit)	Acc.	9	10	4	8	5	14	6	5	8	11	7	3
		Tent.		1	5	1	2	1	1	1		1		
	Dans lieu habité (moment indéterminé)	Acc.		1	1	1						4		1
		Tent.										2		
	Dans un autre lieu (de jour)	Acc.	13	29	26	24	24	36	24	27	23	16	9	9
		Tent.	2			1	1	3	1	1			2	
	Dans un autre lieu (de nuit)	Acc.	32	55	55	50	55	72	43	35	46	27	26	20
		Tent.	1	2	4		4	1	4	3	1		1	2
	Dans un autre lieu (moment indéterminé)	Acc.	7	3	7	6		6	1	4	6	1	2	1
		Tent.		1	2		1		1	2				
	Non spécifié	Acc.	36	2			1							
		Tent.	1											
		Sous-total	108	109	111	95	98	142	88	85	96	63	52	42
Destruction par explosion volontaire	Dans lieu habité (de nuit)	Acc.	1											
	Dans un autre lieu (de jour)	Acc.				2								
	Dans un autre lieu (de nuit)	Acc.											1	
		Sous-total	1			2							1	
Incendie involontaire		Acc.	164	104	95	79	119	76	100	86	103	91	96	53
		Tent.	6											
		Sous-total	170	104	95	79	119	76	100	86	103	91	96	53
Destruction, dénaturation, dégradation	Avec circ. aggr.	Acc.	238	12	14	7	11	11	9	7	7	10	4	1
		Tent.	58											
	Destruction de biens agricoles	Acc.	7	7	5	8	5	6	6	7	8	8	7	1
		Acc.	564	3	3		2		1	1	1		1	1
	Non spécifié	Tent.	5											
Sous-total		872	22	22	15	18	17	16	15	16	18	12	3	

FPF/DGR/DR/BIPOL - Statistiques policières de criminalité (date de clôture: 31/10/2025)
 Les données pour les années 2001 jusqu'à 2014 ne sont plus publiées mais restent disponibles sur demande auprès du service BIPOL.
 Les données pour 2025 ne concernent que le 1er semestre.



Dégradation de la propriété

			2000	2015	2016	2017	2018	2019	2020	2021	2022	2023	2024	2025	
Vandalisme	Sur véhicules	Acc.	1.042	1.338	948	845	935	820	660	749	840	804	855	437	
		Tent.	3		2			1			1				
	Sur autres biens mobiliers	Acc.	592	180	127	128	129	153	121	120	131	158	126	66	
		Tent.	2												
	Graffitis	Acc.	33	136	105	102	55	40	31	52	72	55	87	41	
		Tent.			1										
	Autres détériorations sur biens immobiliers	Acc.	410	640	428	469	382	331	361	386	453	468	407	184	
		Tent.	3												
	Dégradation de clôture	Acc.	21	62	58	41	43	44	71	50	48	54	40	32	
		Tent.							1						
	Sous-total			2.106	2.356	1.669	1.585	1.544	1.389	1.245	1.357	1.545	1.539	1.515	760
	Total			3.257	2.591	1.897	1.776	1.779	1.624	1.449	1.543	1.760	1.711	1.676	858



Infr. contre la Sécurité de l'Etat

		2000	2015	2016	2017	2018	2019	2020	2021	2022	2023	2024	2025
Sûreté intérieure de l'Etat	Acc.		2	1	1							1	1
	Sous-total		2	1	1							1	1
Sûreté extérieure de l'Etat	Acc.					1			1		1		1
	Sous-total					1			1		1		1
Terrorisme	Groupe terroriste	Acc.	4	6	4		2					1	
	Diffuser un message qui incite au terrorisme	Acc.	2									2	
	Infractions terroristes particulières	Acc.			2								
	Sous-total		6	6	6		2					3	
Non spécifié	Acc.			1									
	Sous-total			1									
		Total	8	8	7	1	2		1		1	4	2



Infr. contre la sécurité publique

			2000	2015	2016	2017	2018	2019	2020	2021	2022	2023	2024	2025
Organisation criminelle	Acc.			2	2	7	5		4	2	3	3	2	1
	Sous-total			2	2	7	5		4	2	3	3	2	1
Association de malfaiteurs	Acc.	4	4	31	26	25	28	9	18	25	20	18	13	8
	Tent.				1		1							
	Sous-total	4	4	31	27	25	29	9	18	25	20	18	13	8
Evasion de prisonniers	Evasion simple	Acc.	20	19	12	12	28	17	12	14	27	24	14	22
		Tent.			1		1						2	1
	Evasion qualifiée	Acc.	1	1	1		2			1		1	1	1
		Tent.					1		1		1			
	Non-entrée de congé	Acc.		33	57	53	48	41	34	37	39	70	86	44
	Non-respect surveillance électronique	Acc.		23	20	12	24	33	17	27	29	13	19	7
	Non spécifié	Acc.	14	8	5	5	1	1	2	5	4		2	1
Sous-total		35	84	96	82	104	93	66	84	100	108	124	76	
Recel	Recel de criminel	Acc.	1		1	1				1				
		Sous-total	1		1	1				1				
Menaces	Menace d'attentat	Acc.	2	5	7	2	2	3	20	7	6	3	1	1
		Tent.	1											
	Verbales	Acc.	764	566	538	521	564	526	507	478	480	510	488	228
		Tent.	10		1	1								
	Ecrites	Acc.	54	211	202	209	217	244	275	243	227	218	263	117
		Tent.	3											
	Par gestes, emblèmes	Acc.	147	218	192	241	243	232	264	270	265	297	268	148
		Tent.	12						1					
	Alerte à la bombe	Acc.	5	8	10	7	7	7	7	3	4	7	6	2
		Tent.		1										
Non spécifié	Acc.	31	2	4	12	8	3	9	7	4	6	4	4	
	Tent.	2												
Sous-total		1.031	1.011	954	993	1.041	1.015	1.083	1.008	986	1.041	1.030	500	
Jet d objets murs d'une prison	Acc.												7	6
	Sous-total												7	6
Total			1.071	1.128	1.080	1.108	1.179	1.117	1.171	1.120	1.109	1.170	1.176	591



Infr. contre l'autorité publique

			2000	2015	2016	2017	2018	2019	2020	2021	2022	2023	2024	2025	
Violence c/ personnes investies autorité publique		Acc.	10	10	15	11	13	8	15	10	10	6	5	2	
		Tent.	1												
		Sous-total	11	10	15	11	13	8	15	10	10	6	5	5	2
Rébellion	Rébellion armée	Acc.	13	17	21	12	13	15	16	15	8	10	13	1	
		Tent.		1											
	Rébellion non armée	Acc.	75	87	105	92	96	98	108	107	129	107	85	51	
		Tent.							1						
	Non spécifié	Acc.	19	4	6	5	3	3	5	7	2	3	6	1	
		Tent.	2												
		Sous-total	109	109	132	109	112	116	130	129	139	120	104	53	
Outrages		Acc.	150	142	147	146	140	164	213	248	175	213	170	106	
		Tent.	1												
		Sous-total	151	142	147	146	140	164	213	248	175	213	170	106	
Refus de coopération (informatique et télécom)		Acc.				2									
		Sous-total				2									
Autres infractions	Bris de scellés	Acc.	7	1	3	5	3	1	4	5	12	3	10	6	
	Entraves exécution travaux publics	Acc.	1												
	Lois sur les inhumations	Acc.									1			2	
	Loteries, maisons de jeu et de prêts sur gages	Acc.		1											
	Industrie, commerce et enchères publiques	Acc.		1					1		1		4	2	
		Sous-total	8	3	3	5	3	1	5	5	14	3	14	10	
		Total	279	264	297	273	268	289	363	392	338	342	293	171	



Infr. contre la foi publique

			2000	2015	2016	2017	2018	2019	2020	2021	2022	2023	2024	2025
Faux en écritures	Faux en écritures	Acc.	216	125	152	122	135	113	97	91	119	126	118	50
		Tent.	13			1	1	1						
	Usage de faux en écrit. et écrit. falsifiées	Acc.	165	149	154	141	150	134	126	141	152	158	129	81
		Tent.	7		2	2	1	3	1				1	
	Sous-total			401	274	308	265	287	251	225	232	271	284	248
Usurpation	Immixtion dans fonctions publiques	Acc.	10	16	11	8	5	9	6	15	10	7	11	11
		Tent.									1			
	De fonctions	Acc.	2	10	5	9	3	10	9	15	6	6	6	3
		Tent.												
	De titres	Acc.	1	1	1		1	1	2	2	4	3	1	1
	De grades	Acc.	1		1	1			2	4				
	De costumes, de décorations, etc.	Acc.			1					1				
	De nom	Acc.	21	184	209	208	200	216	181	218	257	243	262	135
Tent.						1		2	1	3		3	2	
Non spécifié	Acc.	1	2	1				1		1				
Sous-total			36	213	229	226	210	236	203	257	281	259	283	152
Contrefaçon / falsification	Contrefaçon	Acc.	7	17	13	33	23	29	19	21	36	26	61	10
		Tent.												
	Falsification	Acc.	9	6	5	4	9	5	9	5	6	8	8	12
		Tent.	1											
Non spécifié	Acc.	1		1	3									
Sous-total			18	23	19	40	32	34	28	26	42	34	69	22
Fausses monnaies	Emission	Acc.	33	26	14	14	16	5	6	6	5	5	11	2
		Tent.	1	6	2		1	1			1			
	Non spécifié	Acc.	42								1			
		Tent.												
	Autres	Acc.	31	24	10	10	4	9	20	8	9	8	11	9
Tent.		3	2						1	1			1	
Sous-total			110	58	26	24	21	15	26	15	17	13	22	12
Faux en justice	Faux témoignage	Acc.	1	3	1			2				2		
		Tent.												
	Fausses déclarations	Acc.	11	13	16	12	20	19	11	13	13	19	9	1
		Tent.												
	Faux serment	Acc.					1							
Subornation de témoins	Acc.					1								
Falsification d'enregistrement	Acc.							1						
Sous-total			12	16	17	12	22	21	12	13	13	21	9	1
Total			577	584	599	567	572	557	494	543	624	611	631	318





Infr. contre la famille

		2000	2015	2016	2017	2018	2019	2020	2021	2022	2023	2024	2025
Bigamie	Acc.	1				1							
	Sous-total	1				1							
Abandon de famille	Acc.	28	18	11	5	12	10	3	8	6	5	3	5
	Tent.	1											
	Sous-total	29	18	11	5	12	10	3	8	6	5	3	5
Refus du droit aux relations personnelles	Acc.	387	221	171	143	166	240	145	127	199	171	133	93
	Tent.	4	1										
	Sous-total	391	222	171	143	166	240	145	127	199	171	133	93
Non-acquittement pension alimentaire	Acc.	122	64	53	57	60	63	28	38	39	28	27	15
	Sous-total	122	64	53	57	60	63	28	38	39	28	27	15
Mariage forcé	Acc.		1										
	Tent.								1				
	Sous-total		1						1				
Cohabitation légale forcée	Acc.				1								
	Sous-total				1								
Non spécifié	Acc.	3	1	2							1		
	Sous-total	3	1	2							1		
Total		546	306	237	206	239	313	176	174	244	205	163	113



Criminalité informatique

		2000	2015	2016	2017	2018	2019	2020	2021	2022	2023	2024	2025
Hacking	Acc.		60	43	47	64	78	62	94	85	105	101	42
	Tent.		1	4	3	2	2	1	5	1	5	1	2
	Sous-total		61	47	50	66	80	63	99	86	110	102	44
Faux en informatique	Acc.		30	12	15	9	14	11	44	30	44	61	36
	Tent.					1							
	Sous-total		30	12	15	10	14	11	44	30	44	61	36
Fraude informatique	Acc.		477	548	576	744	1.034	1.112	1.387	1.954	2.031	2.257	1.003
	Tent.		55	52	47	57	67	69	100	92	68	76	46
	Sous-total		532	600	623	801	1.101	1.181	1.487	2.046	2.099	2.333	1.049
Sabotage	Acc.		33	30	27	14	5	11	9	9	10	6	5
	Tent.		1										
	Sous-total		34	30	27	14	5	11	9	9	10	6	5
Total			657	689	715	891	1.200	1.266	1.639	2.171	2.263	2.502	1.134



Exercice illégal de l'autorité publique

		2000	2015	2016	2017	2018	2019	2020	2021	2022	2023	2024	2025
Usurpation de pouvoir	Acc.	1											
	Sous-total	1											
Concussion	Acc.				1					1			
	Sous-total				1					1			
Corruption publique	Acc.		7	7	4	4			2	2		4	
	Tent.			1				1	1			1	
	Sous-total		7	8	4	4		1	3	2		5	
Coalition	Acc.						1						
	Tent.	1											
	Sous-total	1					1						
Détention par fonctionnaire public	Acc.											2	
	Sous-total											2	
Violation de domicile par fonctionnaire public	Acc.			3					1	1			
	Sous-total			3					1	1			
Actes arbitraires	Acc.	1	2	2	1	1		1		1	1	4	
	Sous-total	1	2	2	1	1		1		1	1	4	
Prise d'intérêt	Acc.			1			2	2		2			1
	Sous-total			1			2	2		2			1
Abus de l'autorité	Acc.	3		1	1	2		1	2	3	1	2	
	Sous-total	3		1	1	2		1	2	3	1	2	
Négligence du dépositaire	Acc.	3											
	Sous-total	3											
Violation de communication par fonctionnaire	Acc.								1				
	Sous-total								1				
Total		9	9	15	7	7	3	5	7	10	2	13	1



Marchand de sommeil

		2000	2015	2016	2017	2018	2019	2020	2021	2022	2023	2024	2025
Sans circ. aggr.	Acc.		3	2	3		3	3	2	1	2	3	5
	Sous-total		3	2	3		3	3	2	1	2	3	5
Avec circ. aggr.	Acc.			1			2		1				
	Sous-total			1			2		1				
	Total		3	3	3		5	3	3	1	2	3	5

Exploitation de la mendicité

		2000	2015	2016	2017	2018	2019	2020	2021	2022	2023	2024	2025
Exploitation de la mendicité d'autrui	Acc.						1						
	Sous-total						1						
	Total						1						

Traite des êtres humains

		2000	2015	2016	2017	2018	2019	2020	2021	2022	2023	2024	2025
Exploitation de la mendicité	Acc.				1				2				
	Sous-total				1				2				
Exploitation sexuelle	Acc.		1	1	1	1	1		3	5	3	1	1
	Sous-total		1	1	1	1	1		3	5	3	1	1
Exploitation économique	Acc.		7	6	7	2	3	1	4	3	10	6	
	Sous-total		7	6	7	2	3	1	4	3	10	6	
Crimes et délits forcés	Acc.								1	1			
	Sous-total								1	1			
Production ou diffusion de pornographie infantile	Acc.									1			
	Sous-total									1			
	Total		8	7	9	3	4	1	10	10	13	7	1

Provocation crime ou délits

		2000	2015	2016	2017	2018	2019	2020	2021	2022	2023	2024	2025
Provocation délits	Acc.							5	4	2	4	4	1
	Sous-total							5	4	2	4	4	1
Provocation crime	Acc.								1				1
	Sous-total								1				1
	Total							5	5	2	4	4	2



Autres infractions Code pénal

		2000	2015	2016	2017	2018	2019	2020	2021	2022	2023	2024	2025
	Acc.		3	9	6	6	3	3		1		1	
	Sous-total		3	9	6	6	3	3		1		1	
	Total		3	9	6	6	3	3		1		1	

Contravention Code pénal

		2000	2015	2016	2017	2018	2019	2020	2021	2022	2023	2024	2025
Injures (Contravention)	Acc.	109											
	Tent.	1											
	Sous-total	110											
Destruction d'animaux (Contravention)	Acc.	6											
	Sous-total	6											
Divagation d'animaux	Acc.	17											
	Sous-total	17											
Dissimulation visage dans lieu public	Acc.											1	
	Sous-total											1	
Autres contraventions CP	Acc.	303	10	9	10	13	3	1	3	1		2	1
	Tent.	6											
	Sous-total	309	10	9	10	13	3	1	3	1		2	1
	Total	442	10	9	10	13	3	1	3	1		3	1

STATISTIQUES POLICIERES DE CRIMINALITE

LIEU DE PERPETRATION: ARRONDISSEMENT JUDICIAIRE

Brabant wallon

***ANNEXE II: DETAIL PAR CATEGORIE DE DELIT
LOIS SPECIALES***



Brabant wallon

Infraction Lois spéciales

Drogues

			2000	2015	2016	2017	2018	2019	2020	2021	2022	2023	2024	2025	
Détenction		Acc.	385	1.398	1.367	1.307	1.399	1.217	1.085	1.014	1.125	1.260	1.214	551	
		Tent.	7				1	1							
		Sous-total	392	1.398	1.367	1.307	1.400	1.218	1.085	1.014	1.125	1.260	1.214	551	
Usage	Usage en groupe	Acc.	184												
		Tent.	4												
	Usage individuel	Acc.	321												
		Tent.	6												
	Faciliter l'usage	Acc.	6	82	70	44	35	44	51	60	26	15	25	5	
		Tent.	1												
	Incitation à l'usage	Acc.	5	7	7	2	3	4	2	3	5	4	3	2	
		Tent.													
	Désordre, scandale ou danger dans un espace public	Acc.		2	8	4	9	10	10	7	3	8	13	5	
Tent.															
Non spécifié	Acc.	1													
	Sous-total	528	91	85	50	47	58	63	70	34	27	41	12		
Importation et exportation		Acc.	40	73	76	67	53	48	49	20	14	11	12	6	
		Tent.	2		2		2	1							
		Sous-total	42	73	78	67	53	50	50	20	14	11	12	6	
Fabrication		Acc.	4	77	46	49	54	42	40	39	33	44	27	6	
		Tent.		1			1	1							
		Sous-total	4	78	46	49	55	43	40	39	33	44	27	6	
Commerce		Acc.	102	230	269	260	257	210	184	202	188	223	209	89	
		Tent.			2	1	3	1	1		2	1			
		Sous-total	102	230	271	261	260	211	185	202	190	224	209	89	
Protoxyde d'azote (gaz hilarant)		Acc.											2	4	
		Sous-total												2	4
Autres		Acc.	24	101	82	61	68	37	51	94	49	43	57	42	
		Tent.								1					
		Sous-total	24	101	82	61	68	37	51	95	49	43	57	42	
		Total	1.092	1.971	1.929	1.795	1.883	1.617	1.474	1.440	1.445	1.609	1.562	710	



Législation sur les étrangers

			2000	2015	2016	2017	2018	2019	2020	2021	2022	2023	2024	2025	
Transmigration illégale	Mariages simulés/blancs sans récompense/ contrainte	Acc.		15	8	9	3	7	3	4		3	5	3	
		Tent.			1	1	2	2			1				
	Cohab. légale de complais. sans récompense/contr.	Acc.				1			1			1	1		
	Accès au territoire	Acc.	31	57	55	83	57	55	88	57	33	67	67	23	
	Séjour	Acc.	57	255	289	332	277	239	270	280	291	335	366	174	
		Tent.	1		1										
	Éloignement	Acc.	3	1	1	3		1		3	1			1	
	Pas de port de documents d'identité ou de voyage	Acc.		2	6	3	3		1	1	2		1		
	Inscription au registre des étrangers	Acc.	50	276	333	223	242	256	258	310	410	437	370	169	
		Tent.	7												
	Reconnaissance fraudul. sans récompense/ contrainte	Acc.						1	1			1			
	Sous-total		149	606	694	655	584	561	622	655	738	845	810	369	
Mariages simulés/blancs avec récompense/ contrainte	Se faire rétribuer	Acc.						1						1	
	Recours à la contrainte	Acc.											1		
	Sous-total							1					1	1	
Trafic d'êtres humains		Acc.		2		1			2	1			1		
	Sous-total			2		1			2	1			1		
Traite d'êtres humains		Acc.	10												
	Sous-total		10												
Aide au séjour illégal		Acc.			1	2	2	3	1	1				1	
	Sous-total			1	2	2	3	3	1	1				1	
Reconnaissance fraudul. avec récompense/ contrainte	Se faire rétribuer	Acc.										1			
	Sous-total											1			
Non spécifié		Acc.	21		1			1							
	Sous-total		21	1				1							
Autres		Acc.	5	1	3	2	1	3		2		4	3		
	Sous-total		5	1	3	2	1	3		2		4	3		
	Total		185	609	699	660	587	569	625	659	738	850	815	371	



Environnement

			2000	2015	2016	2017	2018	2019	2020	2021	2022	2023	2024	2025	
Déchets	Transport de déchets	Acc.		6	44	10	11	6	10	12	10	6	9	6	
	Déchets par professionnel	Acc.		14	30	21	7	17	19	18	18	6	13	8	
	Déchets par particulier	Acc.		54	46	59	60	55	98	81	98	111	105	47	
	Déchets par personne indéterminée	Acc.	142												
		Tent.	1												
	Déchets: permis/autorisation	Acc.		2	5	5	3	2	3	4	1	1	2		
	Déchets: infractions fiscales	Acc.		1		1									1
	Non spécifié	Acc.	3												
	Tent.	1													
	Sous-total		147	77	125	96	81	80	130	115	127	124	129	62	
Feux d'artifice		Acc.		1			1			1		2			
		Sous-total		1			1			1		2			
Autres que déchets	Urbanisme	Acc.	89	59	39	43	20	22	21	16	28	34	28	19	
		Tent.	1												
	Permis d'environnement	Acc.		2	1	4	2	1		1	3	1	2	2	
	Bruit	Acc.	34		2		2	1	1			2	3		
	Pollution de l'eau	Acc.	25	12	11	13	10	11	7	10	7	7	9	3	
	Pollution de l'air	Acc.	14	1	1	1	3	2	7	2	1	1	1	1	
		Tent.	1												
	Pollution du sol	Acc.		6	6	4	3	5	2	5	5	2	6	1	
Autres nuisances en matière d'environnement	Acc.	17	3	3	3	1	4	5	2	1	2	4	1		
	Tent.														
	Sous-total		181	83	63	68	41	46	43	36	45	49	53	27	
Biodiversité / Faune et flore	Commerce et détention: législation CITES	Acc.		1											
	Bien-être animal	Acc.	152	45	50	44	59	48	51	56	63	76	87	36	
		Tent.					1								
	Protection de la nature	Acc.	12	3	2	4	2	3	1	4	5	1	1	1	
		Tent.	1												
	Permis / autorisation animaux	Acc.	1		1		1	1	3	5	3	2	4		
	Destruction d'animaux	Acc.	10	16	7	4	11	10	9	2	7	7	6	1	
		Tent.		2	3	5	3	2			1	1			
Santé des animaux	Tent.									1					
	Sous-total		176	67	63	57	77	64	64	67	80	87	98	38	
Non spécifié		Acc.	10												
		Sous-total	10												
	Total		514	228	251	221	200	190	237	219	252	262	280	127	



Armes et explosifs

			2000	2015	2016	2017	2018	2019	2020	2021	2022	2023	2024	2025	
Détention illégale	Arme à feu	Acc.	1	175	243	139	133	235	138	119	114	109	119	67	
		Tent.		1			1		1						
	Arme blanche ou non à feu	Acc.			104	116	107	123	108	125	114	118	122	124	74
		Munition	Acc.		19	19	13	18	26	14	15	14	13	20	12
		Pièces/accessoires	Acc.		4	2	1	3	5	2	5	7	3	4	1
		Non spécifié	Acc.	71	2	5	2	1	4		1	1	5		1
	Tent.	2													
	Sous-total		74	305	385	262	279	378	280	254	254	252	267	155	
Port / transport illégal	Arme à feu	Acc.		18	19	18	13	10	20	9	9	15	6	4	
		Tent.													
	Arme blanche ou non à feu	Acc.			114	120	140	99	100	105	95	113	124	97	53
		Munition	Acc.		2	1	4	3	2	1	1	2	2		1
		Pièces/accessoires	Acc.		1	1	3	1	1	1		1	2	1	
		Objets et/ou substances non conçus comme armes	Acc.											2	3
Non spécifié	Acc.	102	1	3		1									
	Tent.	3													
	Sous-total		105	136	144	165	117	113	127	105	125	143	106	61	
Commerce illégal	Arme à feu	Acc.		8	2	1	5	4	11	2	6	2	4	4	
		Tent.		2											
	Arme blanche ou non à feu	Acc.		4	2	4	1						2		
		Munition	Acc.		3	1								1	
	Non spécifié	Acc.	2		2		1	1							
	Sous-total		2	17	7	5	7	5	11	2	6	2	7	4	
Fabrication / réparation illégale	Arme à feu	Acc.					1								
		Tent.													
	Arme blanche ou non à feu	Acc.									1				
		Munition	Acc.						1						
	Sous-total					1	1			1					
Explosifs		Acc.	5	2	1	4	2	4	1	4	3	3	6	1	
		Sous-total	5	2	1	4	2	4	1	4	3	3	6	1	



Armes et explosifs

			2000	2015	2016	2017	2018	2019	2020	2021	2022	2023	2024	2025
Autre	Documents	Acc.					1				1			1
	Numéro de série	Acc.											1	
	Vente par correspondance/internet d'arme à feu	Acc.		1			1			1				
	Vente par internet d'autre arme/pièce d'arme	Acc.		1	1	1								
	Mesures de sécurité	Acc.		3		2	5	2	5	1	1		1	
	Stockage	Acc.		3	1	2	2		2	1	2	5	3	1
	Défaut signalement vol ou perte	Acc.		2	3	1	5	3		5				
	Import / export / transit à un usage militaire	Acc.		2		2	2			1			1	1
	Non-respect conditions légales prêts d'armes	Acc.									2		1	
	Non spécifié	Acc.		58										1
		Sous-total	58	12	5	8	16	5	7	9	6	7	7	2
		Total	244	472	542	444	422	506	426	374	395	407	393	223



Protection de la personne

			2000	2015	2016	2017	2018	2019	2020	2021	2022	2023	2024	2025
Discrimination	Incitation à la discrimination	Acc.											20	10
	Racisme et xénophobie	Acc.	20	30	27	38	25	45	31	37	29	49	13	1
	Fondée sur son orientation sexuelle (homophobie)	Acc.		4	3	10	4	9	3	8	8	8	1	
	Fondée sur le sexe (sexisme)	Acc.			2	2	4	5	9	2	7	7		
	Fondée sur le handicap	Acc.				1	1	3	1			1		
	Fondée sur conviction religieuse ou philosophique	Acc.				2		3	2	3	1	4	1	
	Sexisme dans l'espace public	Acc.											2	4
	Non spécifié	Acc.							1					
		Tent.	1											
	Autre discrimination	Acc.		3	6	2	9	7	7	2	8		18	13
		Sous-total	21	37	38	54	43	70	56	53	53	69	55	28
Négationnisme et révisionnisme	Négationnisme	Acc.				1		1						
		Sous-total				1		1						
Délit de presse		Acc.									1	1	2	1
		Sous-total									1	1	2	1
Droits d'auteur		Acc.		1					1					
		Sous-total		1					1					
Protection de la vie privée		Acc.	103	29	22	21	27	17	18	4	14	5		
		Sous-total	103	29	22	21	27	17	18	4	14	5		
Caméras de surveillance		Acc.		2	2	4	4	1	7	4	6	4	9	1
		Sous-total		2	2	4	4	1	7	4	6	4	9	1
Droit à l'image		Acc.		13	19	16	21	12	25	17	17	11	12	9
		Tent.					1							
		Sous-total		13	19	16	22	12	25	17	17	11	12	9
Protection des données personnelles		Acc.											3	1
		Sous-total											3	1
Autres		Acc.	39	1	3		2	1	2	2	1	1	1	2
		Sous-total	39	1	3		2	1	2	2	1	1	1	2
		Total	163	83	84	95	99	101	110	80	92	91	82	42



Hormones et dopage

		2000	2015	2016	2017	2018	2019	2020	2021	2022	2023	2024	2025
Détention	Acc.		9	9	12	15	12	4	6		1	1	1
	Sous-total		9	9	12	15	12	4	6		1	1	1
Usage	Acc.	1		1		1							
	Sous-total	1		1		1							
Fabrication et distribution	Acc.					1				1			
	Sous-total					1				1			
Non spécifié	Acc.			2								1	
	Sous-total			2								1	
	Total	1	9	12	12	17	12	4	6	1	1	2	1

Loi du football

		2000	2015	2016	2017	2018	2019	2020	2021	2022	2023	2024	2025
Jet d'objets	Acc.						1						
	Sous-total						1						
Pénétrer irrégulièrement le stade ou son périmètre	Acc.									2			
	Sous-total									2			
Pénétration zones du stade inaccessibles au public	Acc.							1		2			
	Sous-total							1		2			
Non-respect des injonctions données	Acc.									1			
	Sous-total									1			
Inciter à la haine ou à l'empalement	Acc.						1			1			
	Sous-total						1			1			
Utiliser objets pyrotechniques territoire royaume	Acc.						1						
	Sous-total						1						
Vente irrégulière de tickets	Acc.	1		1	5								
	Sous-total	1		1	5								
	Total	1		1	5		3	1		6			



Sécurité privée

		2000	2015	2016	2017	2018	2019	2020	2021	2022	2023	2024	2025
Entreprises de gardiennage / de sécurité	Acc.	19	4	2	4	3	1				1	2	
	Sous-total	19	4	2	4	3	1				1	2	
Milices privées	Acc.					1							
	Sous-total					1							
Total		19	4	2	4	4	1				1	2	

Protection de la jeunesse

		2000	2015	2016	2017	2018	2019	2020	2021	2022	2023	2024	2025
Législation sur l'obligation scolaire	Acc.	30	15	37	32	22	34	15	14	10	20	24	7
	Tent.					1							
	Sous-total	30	15	37	32	23	34	15	14	10	20	24	7
Législation sur la protection de la jeunesse	Acc.	77	438	528	466	445	494	431	479	495	456	425	238
	Tent.	15		1			2					1	
	Sous-total	92	438	529	466	445	496	431	479	495	456	426	238
Non spécifié	Acc.	7	1	4	3	4		1		2	1	1	
	Sous-total	7	1	4	3	4		1		2	1	1	
Total		129	454	570	501	472	530	447	493	507	477	451	245

Code pénal social

		2000	2015	2016	2017	2018	2019	2020	2021	2022	2023	2024	2025
Harcèlement au travail	Acc.		34	49	42	34	48	33	22	29	49	41	22
	Sous-total		34	49	42	34	48	33	22	29	49	41	22
Violence au travail	Acc.		1	1	3		1	2	2	4	4	5	5
	Sous-total		1	1	3		1	2	2	4	4	5	5
Mise en danger du travailleur	Acc.		4	1	4	6	3	3	5	11	3	4	1
	Sous-total		4	1	4	6	3	3	5	11	3	4	1
Age d'admission au travail	Acc.						1	1					
	Sous-total						1	1					
Temps de travail	Acc.				1	1			1	1		2	2
	Sous-total				1	1			1	1		2	2
Rémunération et autres avantages patrimoniaux	Acc.		1	1	4	1	1	1	1	3		3	
	Sous-total		1	1	4	1	1	1	1	3		3	



Code pénal social

		2000	2015	2016	2017	2018	2019	2020	2021	2022	2023	2024	2025
Travail illégal	Acc.	10	6	16	6	5	6	5	4	7	6	6	6
	Sous-total	10	6	16	6	5	6	5	4	7	6	6	6
Fraude sociale aux cotisations (travail au noir)	Acc.		50	49	51	58	52	40	46	50	63	63	47
	Sous-total		50	49	51	58	52	40	46	50	63	63	47
Documents sociaux	Acc.		1		1	3	1	1		4	4	7	2
	Sous-total		1		1	3	1	1		4	4	7	2
Relations collectives de travail	Acc.	2									1		
	Sous-total	2									1		
Surveillance et contrôle	Acc.		1					1			2	1	
	Sous-total		1					1			2	1	
Sécurité sociale	Acc.	5	1	3			1	1	1	1	3	4	1
	Sous-total	5	1	3			1	1	1	1	3	4	1
Infr. contre foi publique en droit pénal social	Acc.		28	53	46	62	67	56	41	37	25	32	15
	Tent.						1	1					
	Sous-total		28	53	46	62	68	57	41	37	25	32	15
Esroquerie en droit pénal social	Acc.		7	10	12	15	23	10	7	8	16	61	34
	Tent.							1					
	Sous-total		7	10	12	15	23	11	7	8	16	61	34
Autres	Acc.		46	68	61	26	33	30	14	14	23	32	8
	Sous-total		46	68	61	26	33	30	14	14	23	32	8
Total		17	180	251	231	211	238	186	144	169	199	261	143



Ivresse et alcool

		2000	2015	2016	2017	2018	2019	2020	2021	2022	2023	2024	2025
Ivresse publique	Acc.	194	664	652	640	670	712	563	539	695	722	660	304
	Tent.	3											
	Sous-total	197	664	652	640	670	712	563	539	695	722	660	304
Heure de fermeture d'établiss. hôteliers	Acc.	9	4	1									
	Sous-total	9	4	1									
Distillerie clandestine	Acc.	1					1						
	Sous-total	1					1						
Servir de l'alcool à une personne ivre	Acc.			1			1	1	1				1
	Sous-total			1			1	1	1				1
Non spécifié	Acc.					1							
	Sous-total					1							
Autres	Acc.	8											
	Sous-total	8											
Total		215	668	654	640	671	714	564	540	695	722	660	305

Législation sur les élections

		2000	2015	2016	2017	2018	2019	2020	2021	2022	2023	2024	2025
	Acc.	2				1	1						
	Sous-total	2				1	1						
Total		2				1	1						

Registre de population

		2000	2015	2016	2017	2018	2019	2020	2021	2022	2023	2024	2025
	Acc.	734	1.280	1.065	881	841	816	680	744	773	828	701	368
	Tent.	91											
Sous-total		825	1.280	1.065	881	841	816	680	744	773	828	701	368
Total		825	1.280	1.065	881	841	816	680	744	773	828	701	368



Carte d'identité

		2000	2015	2016	2017	2018	2019	2020	2021	2022	2023	2024	2025
Pas en possession	Acc.	37	31	17	21	16	22	40	24	19	16	28	15
	Sous-total	37	31	17	21	16	22	40	24	19	16	28	15
Refus de présentation	Acc.	4	2	7	3	7	2	15	8	4	1	3	1
	Sous-total	4	2	7	3	7	2	15	8	4	1	3	1
Endommagée	Acc.	1			1	1				1			
	Sous-total	1			1	1				1			
Non spécifié	Acc.	1	4	4	5	1	7	15	13	15	7	15	14
	Sous-total	1	4	4	5	1	7	15	13	15	7	15	14
Autres	Acc.	12	15	4	1	2	3	5	2	1	4	2	
	Sous-total	12	15	4	1	2	3	5	2	1	4	2	
Total		55	52	32	31	27	34	75	47	40	28	48	30



Santé publique

		2000	2015	2016	2017	2018	2019	2020	2021	2022	2023	2024	2025
Art de guérir, art infirmier, etc.	Acc.			1	1		1	16	5	1	1	4	1
	Sous-total			1	1		1	16	5	1	1	4	1
Politique de la santé	Acc.	1					1	386	1		1		
	Sous-total	1					1	386	1		1		
Publicité illicite en matière de tabac	Acc.	1											
	Sous-total	1											
Interdiction de fumer	Acc.		4	1	2				1	1			
	Sous-total		4	1	2				1	1			
Législation médicaments	Acc.	2			1	1							
	Sous-total	2			1	1							
Vente de tabac	Acc.			2	1						2	2	1
	Sous-total			2	1						2	2	1
Denrées alimentaires	Acc.		1	2		1	1	1	2				2
	Sous-total		1	2		1	1	1	2				2
Refus ou négligence respect mesures	Acc.							6.010	2.700	10	1	1	
	Sous-total							6.010	2.700	10	1	1	
Produits similaires au tabac	Acc.												1
	Sous-total												1
Non spécifié	Acc.			1	1	1	1	14	1	1			
	Sous-total			1	1	1	1	14	1	1			
Autres	Acc.	14	2	1	1	3		851	24	7	1	1	1
	Sous-total	14	2	1	1	3		851	24	7	1	1	1
	Total	18	7	8	7	6	4	7.278	2.734	20	6	8	6



Travail

		2000	2015	2016	2017	2018	2019	2020	2021	2022	2023	2024	2025
Règlement général protection du travail	Acc.	21	10	8	12	16	10	12	4	8			
	Sous-total	21	10	8	12	16	10	12	4	8			
Commerce ambulant	Acc.	14	10	10	5	9	7	6	1	4	8	4	
	Tent.		1										
	Sous-total	14	11	10	5	9	7	6	1	4	8	4	
Protection professions libérales et intellec.	Acc.								1				
	Sous-total								1				
Rémunération profession réglementée	Acc.	4	1		1		1	1	1	1			
	Sous-total	4	1		1		1	1	1	1			
Infractions mesure interdiction professionnelle	Acc.		1	1	2								
	Sous-total		1	1	2								
Fraude sociale aux cotisations (travail au noir)	Acc.	39	25	21	14	15	17	11	12	14	20	20	9
	Tent.	1	1			1							
	Sous-total	40	26	21	14	16	17	11	12	14	20	20	9
Accès à l'exercice d'une profession	Acc.	1			1		1	2	1	1			1
	Sous-total	1			1		1	2	1	1			1
Travailleurs étrangers	Acc.	6	4	3		3	3	3	1	2	5	3	2
	Tent.	1											
	Sous-total	7	4	3		3	3	3	1	2	5	3	2
Repos hebdomadaire obligatoire	Acc.	1											
	Sous-total	1											
Non spécifié	Acc.					1							
	Sous-total					1							
Autres	Acc.	14	9	8	11	14	13	18	8	17	10	3	2
	Sous-total	14	9	8	11	14	13	18	8	17	10	3	2
Total		102	62	51	46	59	52	53	29	47	43	30	14



Protection des revenus publics

		2000	2015	2016	2017	2018	2019	2020	2021	2022	2023	2024	2025
Douane et accises	Acc.			7	11	8	2		1	2	1		
	Sous-total			7	11	8	2		1	2	1		
Taxe de circulation / TMC	Acc.			1		5	6	4	6	9	19	17	3
	Sous-total			1		5	6	4	6	9	19	17	3
Fraude sociale aux allocations	Acc.		3	3	1	1	6	3	3	1	2	7	2
	Tent.			2									
	Sous-total		3	5	1	1	6	3	3	1	2	7	2
Fraude TVA	Acc.	1	4	1	3	3	2		1			1	
	Sous-total	1	4	1	3	3	2		1			1	
Fraude fiscale - impôts sur le revenu	Acc.	1	6	6	1	3	6	4	2		2	3	1
	Sous-total	1	6	6	1	3	6	4	2		2	3	1
Fraude autres revenus publics	Acc.	2	2	3	2			1	1		2	2	
	Sous-total	2	2	3	2			1	1		2	2	
Non spécifié	Acc.	4	3	3	2	9	1	1	1	1	1	1	1
	Sous-total	4	3	3	2	9	1	1	1	1	1	1	1
Total		8	18	26	20	29	23	13	15	13	27	31	7



Législation économique

		2000	2015	2016	2017	2018	2019	2020	2021	2022	2023	2024	2025
Concurrence	Acc.		1	1	1						1		
	Sous-total		1	1	1						1		
Sociétés	Acc.	10	16	32	21	19	60	30	33	39	26	32	28
	Sous-total	10	16	32	21	19	60	30	33	39	26	32	28
Accès / organisation économie	Acc.		1				1				1		
	Sous-total		1				1				1		
Instruments financiers	Acc.	1	2										
	Sous-total	1	2										
Contrefaçon de droits de propriété intellectuelle	Acc.				1	2		1	3				
	Sous-total				1	2		1	3				
Non spécifié	Acc.	1											
	Sous-total	1											
Autres	Acc.	5	5	3	6	2	2	2	14	16	62	20	63
	Sous-total	5	5	3	6	2	2	2	14	16	62	20	63
Total		17	25	36	29	23	63	33	50	55	90	52	91

Pratiques commerciales

		2000	2015	2016	2017	2018	2019	2020	2021	2022	2023	2024	2025
Pratiques du marché et protection du consommateur	Acc.	6	5	4	4	4	8	4	1	4	9	16	1
	Tent.	1											
	Sous-total	7	5	4	4	4	8	4	1	4	9	16	1
Réglementation des prix	Acc.	1	1										
	Sous-total	1	1										
Registre de commerce	Acc.	4	5	3	4	1	4	1	1	7	10	8	4
	Sous-total	4	5	3	4	1	4	1	1	7	10	8	4
Non spécifié	Acc.	2					2			1			
	Sous-total	2					2			1			
Autres	Acc.	6	10	9	8	8	5	1	3	8	19	8	1
	Tent.	1											
	Sous-total	7	10	9	8	8	5	1	3	8	19	8	1
Total		21	21	16	16	13	19	6	5	20	38	32	6



Code pénal militaire et milice

		2000	2015	2016	2017	2018	2019	2020	2021	2022	2023	2024	2025
Désertion	Acc.						1				4		
	Sous-total						1				4		
Code pénal militaire	Acc.			2	1		1		2	1	1	2	1
	Sous-total			2	1		1		2	1	1	2	1
Total				2	1		2		2	1	5	2	1



Autres lois spéciales

		2000	2015	2016	2017	2018	2019	2020	2021	2022	2023	2024	2025
Transport	Acc.	13	11	11	2	6	5	7	8	9	12	7	4
	Sous-total	13	11	11	2	6	5	7	8	9	12	7	4
Prévention: incendies, explosions, accidents	Acc.	2					1			2		2	
	Sous-total	2					1			2		2	
Loteries et jeux de hasard	Acc.	3	1		1	2				1	1	2	
	Sous-total	3	1		1	2				1	1	2	
Infr. dans le secteur audiovisuel	Acc.	13		3	3			6					
	Sous-total	13		3	3			6					
Energie	Acc.	5	9	2	1	1	5	6	4	4	4	11	7
	Sous-total	5	9	2	1	1	5	6	4	4	4	11	7
Sondages / statistiques	Acc.								1				
	Sous-total								1				
Incitation à certains crimes	Acc.					1				1			
	Sous-total					1				1			
Dégradation involontaire câbles télécommunication	Acc.		7	3	2		1		1				
	Sous-total		7	3	2		1		1				
Infractions Loi police chemins de fer	Acc.		38	567	476	266	403	494	19	19	78	24	21
	Tent.				1								
	Sous-total		38	567	477	266	403	494	19	19	78	24	21
Réorganisation judiciaire/continuité entreprises	Acc.			2			2	1		1			
	Sous-total			2			2	1		1			
Protection (pièce de l') uniforme policier	Acc.					1		5					
	Sous-total					1		5					
Moyens de communications électroniques	Acc.							6	2	2	4	8	3
	Sous-total							6	2	2	4	8	3
Infractions Loi sur la fonction de police	Acc.											1	
	Sous-total											1	
Autres	Acc.	86	9	7	10	4	4	8	7	7	39	9	3
	Tent.				1					1			
	Sous-total	86	9	7	11	4	4	8	7	8	39	9	3
Total		122	75	595	497	281	421	533	42	47	138	64	38



STATISTIQUES POLICIERES DE CRIMINALITE

LIEU DE PERPETRATION: ARRONDISSEMENT JUDICIAIRE

Brabant wallon

***ANNEXE III: DETAIL
FIGURES CRIMINELLES / PHENOMENES***



Brabant wallon

FC Vol moyen de transport

		2000	2015	2016	2017	2018	2019	2020	2021	2022	2023	2024	2025
Vol de voiture	Acc.	962	287	272	275	340	264	144	146	159	134	129	61
	Tent.	274	46	24	39	31	30	26	18	23	27	16	13
	Total	1.236	333	296	314	371	294	170	164	182	161	145	74
Vol de moto	Acc.	41	32	29	28	27	21	25	18	18	14	23	7
	Tent.	2	2	1	2	1	3			2		1	2
	Total	43	34	30	30	28	24	25	18	20	14	24	9
Carjacking	Acc.	74	4	3	12	16	7	2	5	7	5	5	3
	Tent.	16		1		1	2	1		2	1		
	Total	90	4	4	12	17	9	3	5	9	6	5	3
Homejacking	Acc.	15	1	2	1	3	1	3	2		6	2	
	Tent.	1											
	Total	16	1	2	1	3	1	3	2		6	2	
Vol dans les garages	Acc.	108	41	41	43	60	44	17	8	25	6	10	5
	Tent.	10											
	Total	118	41	41	43	60	44	17	8	25	6	10	5
Vol de vélomoteur	Acc.	241	57	58	53	30	39	35	22	22	27	22	12
	Tent.	21	2	1	4	1	2	2	1				
	Total	262	59	59	57	31	41	37	23	22	27	22	12
Vol de vélo	Acc.	243	323	361	403	330	305	312	409	362	289	234	112
	Tent.	4	2	3	3	4	10	5	3	5	10		2
	Total	247	325	364	406	334	315	317	412	367	299	234	114



FC Cambriolage

		2000	2015	2016	2017	2018	2019	2020	2021	2022	2023	2024	2025
Cambriolage dans habitation	Acc.	2.396	1.768	1.678	1.552	1.614	1.438	1.156	931	1.215	1.141	1.275	430
	Tent.	995	891	881	849	850	817	663	646	721	621	643	309
	Total	3.391	2.659	2.559	2.401	2.464	2.255	1.819	1.577	1.936	1.762	1.918	739
Cambriolage ds entreprise ou commerce	Acc.	540	272	314	307	306	285	202	168	159	163	159	68
	Tent.	190	121	140	158	170	125	109	98	82	85	82	39
	Total	730	393	454	465	476	410	311	266	241	248	241	107
Cambriolage ds service public ou bâtiment administ	Acc.	171	121	120	85	117	107	55	59	51	62	22	25
	Tent.	57	64	64	52	50	63	34	32	36	15	27	9
	Total	228	185	184	137	167	170	89	91	87	77	49	34
Vol au béliier	Acc.	10	3	2	8	7	5	2				2	
	Tent.	2		2	2	3	1	1					
	Total	12	3	4	10	10	6	3				2	
Cambriolage dans bâtiment (total)	Acc.	3.091	2.159	2.111	1.940	2.037	1.828	1.413	1.158	1.424	1.365	1.455	523
	Tent.	1.238	1.076	1.084	1.059	1.070	1.004	806	775	838	721	752	357
	Total	4.329	3.235	3.195	2.999	3.107	2.832	2.219	1.933	2.262	2.086	2.207	880

FC Vol autre

		2000	2015	2016	2017	2018	2019	2020	2021	2022	2023	2024	2025
Vol à main armée	Acc.	222	59	68	59	62	53	50	41	54	52	41	23
	Tent.	55	15	11	16	19	13	9	11	11	11	8	6
	Total	277	74	79	75	81	66	59	52	65	63	49	29
Vol avec violence sans arme	Acc.	306	289	272	250	211	212	160	159	188	205	140	87
	Tent.	66	52	70	47	47	66	63	64	69	63	50	26
	Total	372	341	342	297	258	278	223	223	257	268	190	113



FC Vol autre

		2000	2015	2016	2017	2018	2019	2020	2021	2022	2023	2024	2025
Vol dans ou sur un véhicule	Acc.	1.858	1.150	1.214	1.316	1.102	970	645	579	630	648	550	231
	Tent.	403	184	167	227	157	167	122	94	117	159	149	60
	Total	2.261	1.334	1.381	1.543	1.259	1.137	767	673	747	807	699	291
Sacjacking dans une voiture	Acc.					2	2			1			
	Tent.					2							
	Total					4	2			1			
Vol d'armes et explosifs	Acc.	74	99	86	64	72	50	47	42	55	48	44	20
	Tent.	2		1			3		1	1			
	Total	76	99	87	64	72	53	47	43	56	48	44	20
Steaming	Acc.		6	3	2	2	2	1		1	2	1	
	Tent.			1									
	Total		6	4	2	2	2	1		1	2	1	
Arrachage de sac à main	Acc.	18	22	7	11	22	3	8	3	8	5		3
	Tent.	5											
	Total	23	22	7	11	22	3	8	3	8	5		3
Vol à l'arraché	Acc.	76	74	40	78	87	78	47	48	61	54	36	22
	Tent.	11	4	4	7	8	4	3	2	4	4	3	2
	Total	87	78	44	85	95	82	50	50	65	58	39	24
Vol à la tire	Acc.	252	444	343	335	332	321	183	175	250	248	209	97
	Tent.	3	3	4	2	2	1	1	3	3	1		2
	Total	255	447	347	337	334	322	184	178	253	249	209	99
Vol à l'étalage	Acc.	180	605	625	672	512	605	527	536	635	687	724	312
	Tent.	13	15	24	19	18	25	15	24	19	13	14	15
	Total	193	620	649	691	530	630	542	560	654	700	738	327



FC Vol autre

		2000	2015	2016	2017	2018	2019	2020	2021	2022	2023	2024	2025
Vol par ruse	Acc.	182	191	148	183	189	201	110	88	98	96	109	38
	Tent.	50	28	22	19	16	30	16	14	9	13	5	5
	Total	232	219	170	202	205	231	126	102	107	109	114	43
Vol de métaux	Acc.	29	62	37	46	48	26	27	51	37	47	34	15
	Tent.			1			2		1	1	1		
	Total	29	62	38	46	48	28	27	52	38	48	34	15
Vol sur les chantiers	Acc.	172	104	64	82	84	89	65	60	83	66	64	30
	Tent.	12	5	5	10	5	2	7	6	6	4	6	3
	Total	184	109	69	92	89	91	72	66	89	70	70	33
Home-invasion	Acc.		5	7	5	5	4	2	2	4	4	6	2
	Tent.		1	2			1					1	3
	Total		6	9	5	5	5	2	2	4	4	7	5
Vol d'animaux	Acc.	18	32	28	17	22	23	20	27	8	17	6	8
	Tent.	2			1								
	Total	20	32	28	18	22	23	20	27	8	17	6	8
Vol de cargaison	Acc.	1	26	45	65	42	50	43	20	7	19	30	6
	Tent.		5	3	8	4	10	11	3	7	11	20	3
	Total	1	31	48	73	46	60	54	23	14	30	50	9



Criminalité ICT

		2000	2015	2016	2017	2018	2019	2020	2021	2022	2023	2024	2025
Fraude de cartes de paiements	Acc.	36	253	263	280	306	461	387	381	496	391	392	133
	Tent.	1	34	22	7	14	8	10	12	16	9	3	2
	Total	37	287	285	287	320	469	397	393	512	400	395	135
Phishing	Acc.		8	15	20	50	50	123	152	232	261	273	191
	Tent.		1		4	5	4	7	18	13	9	14	7
	Total		9	15	24	55	54	130	170	245	270	287	198
Ransomware	Acc.			2	9	4	4	6	4	12	5	6	4
	Tent.			1	1	3							
	Total			3	10	7	4	6	4	12	5	6	4
Shouldersurfing	Acc.		26	29	61	52	124	45	18	31	38	22	2
	Tent.		7	4	3	4			1				1
	Total		33	33	64	56	124	45	19	31	38	22	3
Skimming	Acc.		28	15	10	9	28	6	3	23	19	6	1
	Tent.		3	2	1	1	1				1		
	Total		31	17	11	10	29	6	3	23	20	6	1



FC Autre

		2000	2015	2016	2017	2018	2019	2020	2021	2022	2023	2024	2025
Violence contre les métiers d'intérêt général	Acc.	24	68	67	58	57	67	54	60	71	70	66	22
	Tent.	1				1					1		
	Total	25	68	67	58	58	67	54	60	71	71	66	22
Viol collectif	Acc.	11	2	10	4	5	4	1	6	7	4	5	1
	Tent.				3			2					
	Total	11	2	10	7	5	4	3	6	7	4	5	1
Graffiti	Acc.	33	144	107	104	58	41	33	56	72	57	87	40
	Tent.			1									
	Total	33	144	108	104	58	41	33	56	72	57	87	40
Dégradation de voiture	Acc.	209	1.294	931	822	924	808	657	732	823	767	804	405
	Tent.		1	3		3	2	1	4				1
	Total	209	1.295	934	822	927	810	658	736	823	767	804	406
Rixe au couteau	Acc.		3	13	5	10	3	10	8	8	5	5	
	Tent.	4	3	2	2	2	2	3	2	3		3	
	Total	4	6	15	7	12	5	13	10	11	5	8	

PH Violence intrafamiliale (VIF)

		2000	2015	2016	2017	2018	2019	2020	2021	2022	2023	2024	2025
VIF: physique, dans le couple	Acc.	110	582	586	579	624	671	693	663	746	739	724	373
	Tent.	1	1	2	4	3	2	2		2	3	3	1
	Total	111	583	588	583	627	673	695	663	748	742	727	374
VIF: physique, envers des descendants	Acc.	39	112	132	109	108	126	134	121	156	157	168	76
	Tent.	1	3		6	2	4	4	1	3	2	2	
	Total	40	115	132	115	110	130	138	122	159	159	170	76



PH Violence intrafamiliale (VIF)

		2000	2015	2016	2017	2018	2019	2020	2021	2022	2023	2024	2025
VIF: physique, envers d'autres membres	Acc.	408	118	151	103	107	125	135	128	140	179	157	62
	Tent.	5	3		2	1	2	5	3	2	1	2	1
	Total	413	121	151	105	108	127	140	131	142	180	159	63
VIF: sexuelle, dans le couple	Acc.		4	3	7	2	7	8	2	3	3	7	4
	Tent.			1							1		
	Total		4	4	7	2	7	8	2	3	4	7	4
VIF: sexuelle, envers des descendants	Acc.	20	12	26	21	17	23	30	27	1		2	1
	Tent.				3	1							
	Total	20	12	26	24	18	23	30	27	1		2	1
VIF: sexuelle, envers d'autres membres	Acc.	4		3	1		5		1	3	3	1	2
	Tent.												
	Total	4		3	1		5		1	3	3	1	2
VIF: psychique, dans le couple	Acc.	588	639	651	592	685	674	623	584	669	610	586	339
	Tent.	5	1							1			
	Total	593	640	651	592	685	674	623	584	670	610	586	339
VIF: psychique, envers des descendants	Acc.		8	29	38	30	30	26	53	48	45	53	22
	Tent.					1			1				
	Total		8	29	38	31	30	26	54	48	45	53	22
VIF: psychique, envers d'autres membres	Acc.		24	29	27	28	28	33	34	30	38	40	23
	Tent.												
	Total		24	29	27	28	28	33	34	30	38	40	23
VIF: économique, dans le couple	Acc.	6	40	35	30	32	29	14	27	26	27	23	11
	Tent.		1	1		1	2						
	Total	6	41	36	30	33	31	14	27	26	27	23	11
VIF: économique, envers des descendants	Acc.	16	5	6	4	2	1	4	4	3	3	1	2
	Tent.	5	1			1							
	Total	21	6	6	4	3	1	4	4	3	3	1	2



PH Violence intrafamiliale (VIF)

		2000	2015	2016	2017	2018	2019	2020	2021	2022	2023	2024	2025
VIF: économique, envers d'autres membres	Acc.	184	102	91	94	93	83	40	61	67	51	48	24
	Tent.	5		2	1	1			1	1			
	Total	189	102	93	95	94	83	40	62	68	51	48	24

PH Hormones et dopage

		2000	2015	2016	2017	2018	2019	2020	2021	2022	2023	2024	2025
Dopage humain	Acc.		11	11	14	18	12	5	7	2	3	2	1
	Total		11	11	14	18	12	5	7	2	3	2	1
Engraissement illégal	Acc.	1	2	3	1	10	2	7	4	3	2	3	2
	Total	1	2	3	1	10	2	7	4	3	2	3	2



PH Drogues

		2000	2015	2016	2017	2018	2019	2020	2021	2022	2023	2024	2025
Vente de cocaïne	Acc.		29	45	45	37	33	44	37	39	55	49	23
	Tent.				1			1					
	Total		29	45	46	37	33	45	37	39	55	49	23
Import-export de cocaïne	Acc.		2	3	1	1		2	3		2	1	
	Tent.												
	Total		2	3	1	1		2	3		2	1	
Production de drogues synthétiques	Acc.			1			1		2				
	Tent.												
	Total			1			1		2				
Import-export de drogues synthétiques	Acc.			2				4		1	1	1	1
	Tent.												
	Total			2				4		1	1	1	1
Vente de drogues synthétiques	Acc.	1	8	15	16	15	20	11	8	10	8	12	3
	Tent.												
	Total	1	8	15	16	15	20	11	8	10	8	12	3
Production de cannabis (culture)	Acc.		29	27	25	26	21	18	21	13	13	10	2
	Tent.						1						
	Total		29	27	25	26	22	18	21	13	13	10	2
Import-export de cannabis en grande quantité	Acc.								2		1	1	
	Tent.												
	Total								2		1	1	
Vente de cannabis en grande quantité	Acc.		1	1	2	5	1	1	2	1	4	3	2
	Tent.												
	Total		1	1	2	5	1	1	2	1	4	3	2
Import-export d'héroïne	Acc.			1			1				1		
	Tent.												
	Total			1			1				1		
Vente-traffic d'héroïne	Acc.		6	6	3	1	2	3	5	1	3	1	
	Tent.												
	Total		6	6	3	1	2	3	5	1	3	1	



PH Trafic d'armes

		2000	2015	2016	2017	2018	2019	2020	2021	2022	2023	2024	2025
Commerce et production d'arme à feu et mun.	Acc.		11	4	3	9	6	11	3	6	3	6	4
	Tent.		2										
	Total		13	4	3	9	6	11	3	6	3	6	4
Commerce et production d'arme non à feu	Acc.		6	3	4	1				1		2	
	Tent.												
	Total		6	3	4	1				1		2	

PH Traite des êtres humains

		2000	2015	2016	2017	2018	2019	2020	2021	2022	2023	2024	2025
TEH - exploitation économique	Acc.	8	7	6	7	2	3	1	4	3	10	6	
	Tent.												
	Total	8	7	6	7	2	3	1	4	3	10	6	
TEH - exploitation sexuelle	Acc.	16	8	4	6	6	3	3	15	15	19	8	6
	Tent.											1	
	Total	16	8	4	6	6	3	3	15	15	19	9	6

PH Violence dans l'espace public

		2000	2015	2016	2017	2018	2019	2020	2021	2022	2023	2024	2025
Violence physique (transport public)	Acc.	48	59	39	51	42	41	40	42	46	53	57	21
	Tent.	4					1	1					
	Total	52	59	39	51	42	42	41	42	46	53	57	21
Violence physique (voie publique)	Acc.	391	720	723	705	754	766	657	680	803	754	759	370
	Tent.	9	12	14	9	7	17	8	15	17	17	12	3
	Total	400	732	737	714	761	783	665	695	820	771	771	373
Violence physique (autre endroit public)	Acc.	28	33	35	28	27	27	30	25	44	25	27	17
	Tent.		1				1		2				
	Total	28	34	35	28	27	28	30	27	44	25	27	17



PH Violence dans l'espace public

		2000	2015	2016	2017	2018	2019	2020	2021	2022	2023	2024	2025
Violence physique (endroit accessible au public)	Acc.	279	297	266	306	252	297	198	218	344	298	312	153
	Tent.	5	4	2	2	2	4	4	4	8	6	1	
	Total	284	301	268	308	254	301	202	222	352	304	313	153
Violence sexuelle (transport public)	Acc.	7	6	10	6	13	8	13	11	13	6	14	6
	Tent.						2		1				
	Total	7	6	10	6	13	10	13	12	13	6	14	6
Violence sexuelle (voie publique)	Acc.	51	60	62	62	63	56	43	60	48	68	71	35
	Tent.	5	3	2	5		2	1	1		3	3	
	Total	56	63	64	67	63	58	44	61	48	71	74	35
Violence sexuelle (autre endroit public)	Acc.	8	11	9	17	11	8	19	9	7	11	11	3
	Tent.					1							1
	Total	8	11	9	17	12	8	19	9	7	11	11	4
Violence sexuelle (endroit accessible au public)	Acc.	67	41	50	30	44	45	36	49	83	72	66	30
	Tent.	1	1		1	1	1	1	1	3	1	5	2
	Total	68	42	50	31	45	46	37	50	86	73	71	32
Violence psychique (transport public)	Acc.	39	50	42	48	46	33	31	22	42	27	42	25
	Tent.												
	Total	39	50	42	48	46	33	31	22	42	27	42	25
Violence psychique (voie publique)	Acc.	338	583	579	589	607	658	680	657	677	724	660	353
	Tent.	3		1	2	1		1		1			1
	Total	341	583	580	591	608	658	681	657	678	724	660	354
Violence psychique (autre endroit public)	Acc.	45	57	68	63	49	59	74	57	73	60	54	33
	Tent.					1							
	Total	45	57	68	63	50	59	74	57	73	60	54	33
Violence psychique (endroit accessible au public)	Acc.	208	266	246	270	242	270	177	233	232	248	272	121
	Tent.	2				1				1		2	
	Total	210	266	246	270	243	270	177	233	233	248	274	121



PH Violence dans l'espace public

		2000	2015	2016	2017	2018	2019	2020	2021	2022	2023	2024	2025
Vol à main armée (transport public)	Acc.	17	2		1	1	1	1		1	2	2	1
	Tent.	3	1								1		
	Total	20	3		1	1	1	1		1	3	2	1
Vol à main armée (voie publique)	Acc.	51	19	11	17	18	14	8	10	15	9	10	6
	Tent.	21	8	5	5	10	5	4	4	4	6	4	1
	Total	72	27	16	22	28	19	12	14	19	15	14	7
Vol à main armée (autre endroit public)	Acc.	2	2	1				2			2	1	
	Tent.	1	1										1
	Total	3	3	1				2			2	1	1
Vol à main armée (endroit accessible au public)	Acc.	88	23	38	23	26	20	23	22	30	27	12	10
	Tent.	12	4	3	8	5	5	4	5	5	2	1	1
	Total	100	27	41	31	31	25	27	27	35	29	13	11
Vol avec violence sans arme (transport public)	Acc.	39	18	22	7	2	4	8	7	8	8	11	2
	Tent.	6	4	4	3	1	1	1	3	1	2		1
	Total	45	22	26	10	3	5	9	10	9	10	11	3
Vol avec violence sans arme (voie publique)	Acc.	116	153	123	124	112	111	60	70	81	93	60	42
	Tent.	31	16	22	17	13	15	18	13	19	15	15	5
	Total	147	169	145	141	125	126	78	83	100	108	75	47
Vol avec violence sans arme (autre endroit public)	Acc.	21	6	8	8	5	10	6	2	5	3	2	
	Tent.	3	2	1	2	1		1		2	1		1
	Total	24	8	9	10	6	10	7	2	7	4	2	1
Vol avec violence sans arme (endr. acces. au pub.)	Acc.	57	56	63	61	51	45	40	35	38	33	18	17
	Tent.	5	4	11	6	6	6	3	8	3	6	8	3
	Total	62	60	74	67	57	51	43	43	41	39	26	20



PH Autre

		2000	2015	2016	2017	2018	2019	2020	2021	2022	2023	2024	2025
Faux policiers	Acc.	7	32	7	11	23	12	9	4	6	10	6	4
	Tent.	1	13	6	10	1	3	5	1	1		3	2
	Total	8	45	13	21	24	15	14	5	7	10	9	6
Terrorisme, extrémisme et radicalisme	Acc.		11	11	14	2	6	1		5	3	9	1
	Tent.		1				1						
	Total		12	11	14	2	7	1		5	3	9	1
Cyberharcèlement	Acc.	87	435	381	457	473	491	558	443	502	480	482	211
	Tent.	1											
	Total	88	435	381	457	473	491	558	443	502	480	482	211
Fraude à l'identité	Acc.	69	248	288	285	317	317	297	327	378	395	435	212
	Tent.	4	22	10	19	28	17	16	13	14	13	16	9
	Total	73	270	298	304	345	334	313	340	392	408	451	221

STATISTIQUES POLICIERES DE CRIMINALITE

LIEU DE PERPETRATION: ARRONDISSEMENT JUDICIAIRE

Brabant wallon

***ANNEXE IV: FAITS ENREGISTRES
NON CRIMINELS***



Brabant wallon

Faits non criminels

Maladies / Décès / Disparition

	2000	2015	2016	2017	2018	2019	2020	2021	2022	2023	2024	2025
Suicide	155	202	183	179	187	178	210	172	210	194	231	104
Personne malade	160	233	244	262	254	328	312	350	379	412	450	190
Décès suspect	16	23	29	8	13	19	20	26	34	38	29	18
Décès naturel	48	44	46	62	68	52	60	56	48	49	54	21
Disparition (personne disparue)	156	142	137	143	134	132	120	118	155	146	152	79
Accident (sauf roulage)	33	51	50	38	49	50	49	46	56	51	51	32
Cadavre non identifié			1			2	2		2	1		1
Sécurité des travailleurs (accident du travail)										31	30	12
Personne amnésique							1					
Non spécifié					1							
Autres	15	3	2	1		2	3	1				
Total	583	698	692	693	706	763	777	769	884	922	997	457

Appels

	2000	2015	2016	2017	2018	2019	2020	2021	2022	2023	2024	2025
Alarme	69	40	34	18	21	16	12	38	34	35	50	32
Appels	72	17	17	18	25	16	24	47	27	24	24	22
Total	141	57	51	36	46	32	36	85	61	59	74	54

Problèmes sociaux

	2000	2015	2016	2017	2018	2019	2020	2021	2022	2023	2024	2025
Différends familiaux	1.240	583	588	533	591	799	1.009	1.038	1.239	1.219	1.237	524
Différend (pas de coups)	374	337	340	333	395	467	422	452	436	525	498	270
Affaire civile	144	119	102	97	122	131	105	103	131	204	155	64
Protection de la jeunesse	600	323	344	324	316	367	327	437	439	413	396	297
Non spécifié			1	1	1						2	
Autres	164	32	34	20	33	31	23	39	32	33	49	23
Total	2.522	1.394	1.409	1.308	1.458	1.795	1.886	2.069	2.277	2.394	2.337	1.178



Catastrophes

	2000	2015	2016	2017	2018	2019	2020	2021	2022	2023	2024	2025
Fuite de gaz	2	1	1	5	2	4	1	1	1	2	2	1
Affaissement	1			1					1			1
Catastrophe naturelle								1	1	1	1	
Inondation	2							1			1	
Dégâts tempête	10	3	3	8	8	7	7	2	8	8	7	1
Problèmes causés par l'eau	3	1				1						
Dégâts eau				1		1		1		1		1
Autres	4			2							1	
Total	22	5	4	17	10	13	8	6	11	12	12	4

Ordre public

	2000	2015	2016	2017	2018	2019	2020	2021	2022	2023	2024	2025
Manifestation	1											
Troubles	12	43	34	31	35	36	28	12	19	36	28	10
Autres	12	3	1		5	2	2	2	4	1	1	
Total	25	46	35	31	40	38	30	14	23	37	29	10

Agissements suspects

	2000	2015	2016	2017	2018	2019	2020	2021	2022	2023	2024	2025
	252	243	264	240	241	226	231	204	215	234	217	132
Total	252	243	264	240	241	226	231	204	215	234	217	132

Objets trouvés

	2000	2015	2016	2017	2018	2019	2020	2021	2022	2023	2024	2025
	29	24	37	38	44	23	31	18	53	97	52	42
Total	29	24	37	38	44	23	31	18	53	97	52	42

Objets perdus

	2000	2015	2016	2017	2018	2019	2020	2021	2022	2023	2024	2025
	4.441	9.782	9.979	9.669	9.968	9.308	7.059	7.711	8.124	8.345	7.999	3.734
Total	4.441	9.782	9.979	9.669	9.968	9.308	7.059	7.711	8.124	8.345	7.999	3.734



Autres non-infractions

	2000	2015	2016	2017	2018	2019	2020	2021	2022	2023	2024	2025
Ordonnance de capture	9	10	17	17	14	17	11	15	13	13	9	9
Réhabilitation	1					1						
Non-respect des conditions	3	29	58	60	131	150	128	106	164	150	207	146
Procès-verbal d'information	213	364	295	251	284	279	238	228	220	193	266	99
Notification		548	631	595	701	659	488	574	702	630	518	232
Dégradation involontaire câbles (non-télécom)		8	1	4	3	3	3	1				
Comportement lié à une radicalisation violente			2	5	1				2		1	
Demande signalement surveillance électronique					3	1	4	11	85	99	131	18
Fonction de contrôle armes	3	7	18	9	9	22	42	97	151	202	223	109
Non spécifié		2	3	5	3	2	1		3	2	2	
Autres non infractions	158											
Total	387	968	1.025	946	1.149	1.134	915	1.032	1.340	1.289	1.357	613