

# ***STATISTIQUES POLICIERES DE CRIMINALITE***

---

*LIEU DE PERPETRATION: ARRONDISSEMENT JUDICIAIRE*

**Antwerpen**

**2000 - 1er Semestre 2025**

*Police fédérale - DGRIDRIIBIPOL*

# ***STATISTIQUES POLICIERES DE CRIMINALITE***

---

***LIEU DE PERPETRATION: ARRONDISSEMENT JUDICIAIRE***

**Antwerpen**

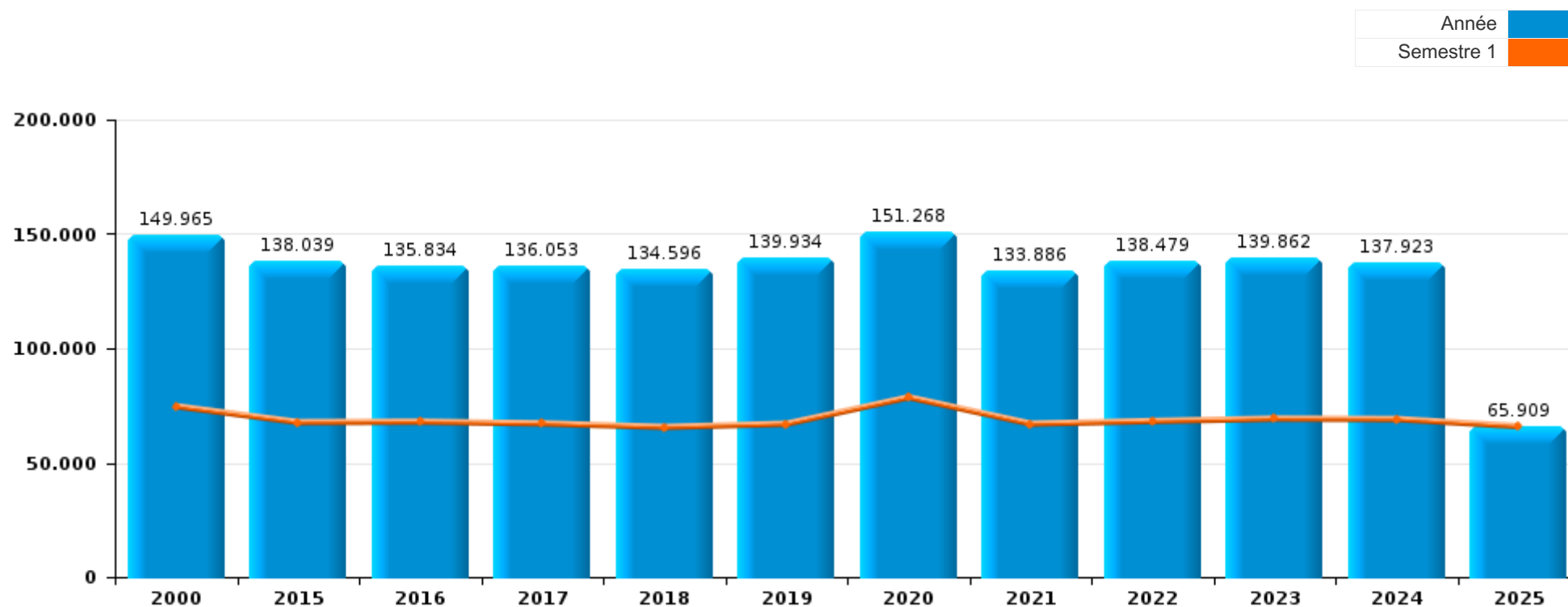
***PARTIE I : INFRACTIONS JUDICIAIRES***

# CRIMINALITE ENREGISTREE COMMISE AU NIVEAU DE L'ARRONDISSEMENT JUDICIAIRE



## Antwerpen

	2000	2015	2016	2017	2018	2019	2020	2021	2022	2023	2024	2025
<b>Nombre total des délits</b>	149.965	138.039	135.834	136.053	134.596	139.934	151.268	133.886	138.479	139.862	137.923	65.909



FPF/DGR/DRI/BIPOL - Statistiques policières de criminalité (date de clôture: 31/10/2025)

Les données pour les années 2001 jusqu'à 2014 ne sont plus publiées mais restent disponibles sur demande auprès du service BIPOL.

Les données pour 2025 ne concernent que le 1er semestre.



**Antwerpen**

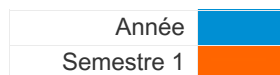
	2000	2015	2016	2017	2018	2019	2020	2021	2022	2023	2024	2025
Vol et extorsion	82.076	58.307	53.393	51.192	46.573	46.247	31.525	32.637	41.510	43.131	38.811	17.821
Infr. contre l'intégrité physique	8.275	11.622	12.149	12.337	12.763	13.273	11.905	12.175	13.632	13.868	14.331	6.891
Dégradation de la propriété	15.479	12.270	11.783	11.910	11.547	11.452	9.479	10.390	10.963	11.074	11.216	5.392
Fraude	6.438	7.292	7.507	7.482	8.531	10.627	14.231	13.932	12.554	10.212	11.301	5.212
Drogues	9.666	9.300	9.476	10.317	10.426	10.937	11.128	9.906	9.733	9.464	9.837	4.215
Criminalité informatique	2	2.455	2.914	3.760	4.844	6.820	8.253	8.465	10.316	11.353	12.074	6.372
Législation sur les étrangers	1.927	5.119	5.380	6.119	6.278	6.221	4.682	4.819	5.069	5.566	5.466	2.621
Infr. contre la sécurité publique	3.973	4.306	4.421	4.740	4.680	4.970	5.087	5.316	5.357	5.603	5.535	2.784
Infr. contre autres valeurs morales et sentiments	1.682	4.383	4.657	4.707	4.928	5.139	5.361	5.159	5.373	5.552	5.642	2.760
Ivresse et alcool	1.132	3.536	3.668	3.619	3.681	3.747	3.086	2.808	3.351	3.397	3.392	1.622
Santé publique	113	195	153	148	162	162	26.408	8.550	348	205	206	146
Infr. contre la foi publique	2.663	2.758	2.880	2.440	2.559	2.599	2.436	2.503	2.559	2.186	2.089	929
Protection de la jeunesse	290	2.077	2.274	2.287	2.561	2.590	2.335	2.409	2.617	3.213	3.410	2.075
Registre de population	2.172	2.585	2.759	2.860	2.767	2.651	2.205	2.175	2.364	2.311	2.201	1.041
Infr. contre les moeurs	1.527	1.872	2.145	2.239	2.182	2.494	2.580	2.975	2.810	2.731	2.910	1.324
Environnement	2.954	2.140	1.976	2.230	2.132	1.972	2.200	1.834	1.645	1.809	1.610	766
Armes et explosifs	1.342	1.863	1.749	1.632	1.765	1.991	1.966	1.786	1.761	1.512	1.586	732
Infr. contre la famille	2.259	1.628	1.632	1.566	1.432	1.442	1.467	1.354	1.623	1.428	1.379	632
Infr. contre l'autorité publique	861	1.031	1.075	1.083	1.115	1.152	1.273	1.139	1.050	1.162	1.097	572
Autres lois spéciales	1.090	483	725	720	688	552	842	698	982	1.242	888	326
Protection de la personne	754	339	481	446	497	513	577	674	708	790	668	396
Code pénal social	86	334	448	453	579	560	523	491	494	478	534	310
Protection des revenus publics	208	575	569	476	544	293	360	320	253	261	290	206
Infr. contre la liberté individuelle	149	263	260	246	243	260	249	227	272	268	280	124
Législation économique	98	254	251	150	204	314	297	265	264	214	235	144
Travail	326	173	191	167	160	161	156	190	171	151	145	51
Carte d'identité	233	210	212	136	131	149	179	123	101	141	146	132
Loi du football	46	137	132	82	191	138	55	184	193	184	228	110
Contravention Code pénal	1.054	11	8	8	10	11	8	9	14	17	66	39
Pratiques commerciales	427	92	127	66	54	31	69	48	56	39	36	18
Hormones et dopage	24	115	94	91	94	111	101	69	69	47	56	29
Traite des êtres humains	1	54	73	76	94	88	87	75	82	71	58	35
Exercice illégal de l'autorité publique	51	46	45	40	26	33	35	46	47	42	30	18
Infr. contre la Sécurité de l'Etat	3	64	54	61	31	34	32	19	23	42	57	23
Législation sur les élections	429				2	6					5	
Marchand de sommeil		46	42	51	35	52	27	41	37	35	39	14
Infr. relative au statut juridique de l'enfant	61	37	39	40	24	35	36	37	39	30	24	14
Sécurité privée	88	38	63	34	32	57	6	17	19	24	16	5
Autres infractions Code pénal		25	25	42	26	46	17	15	10	6	16	5
Code pénal militaire et milice	6	2	3		3	2	2	3	7		3	
Provocation crime ou délits							2	3	3	3	9	3
Exploitation de la mendicité		2	1		2	2	1				1	
<b>Sous-total</b>	<b>149.965</b>	<b>138.039</b>	<b>135.834</b>	<b>136.053</b>	<b>134.596</b>	<b>139.934</b>	<b>151.268</b>	<b>133.886</b>	<b>138.479</b>	<b>139.862</b>	<b>137.923</b>	<b>65.909</b>
<b>Contravention règlement policier local</b>	<b>30</b>	<b>14.390</b>	<b>12.382</b>	<b>12.621</b>	<b>12.615</b>	<b>12.918</b>	<b>15.659</b>	<b>11.357</b>	<b>12.060</b>	<b>11.708</b>	<b>12.090</b>	<b>5.724</b>
<b>Sous-total</b>	<b>30</b>	<b>14.390</b>	<b>12.382</b>	<b>12.621</b>	<b>12.615</b>	<b>12.918</b>	<b>15.659</b>	<b>11.357</b>	<b>12.060</b>	<b>11.708</b>	<b>12.090</b>	<b>5.724</b>
<b>Total</b>	<b>149.995</b>	<b>152.429</b>	<b>148.216</b>	<b>148.674</b>	<b>147.211</b>	<b>152.852</b>	<b>166.927</b>	<b>145.243</b>	<b>150.539</b>	<b>151.570</b>	<b>150.013</b>	<b>71.633</b>



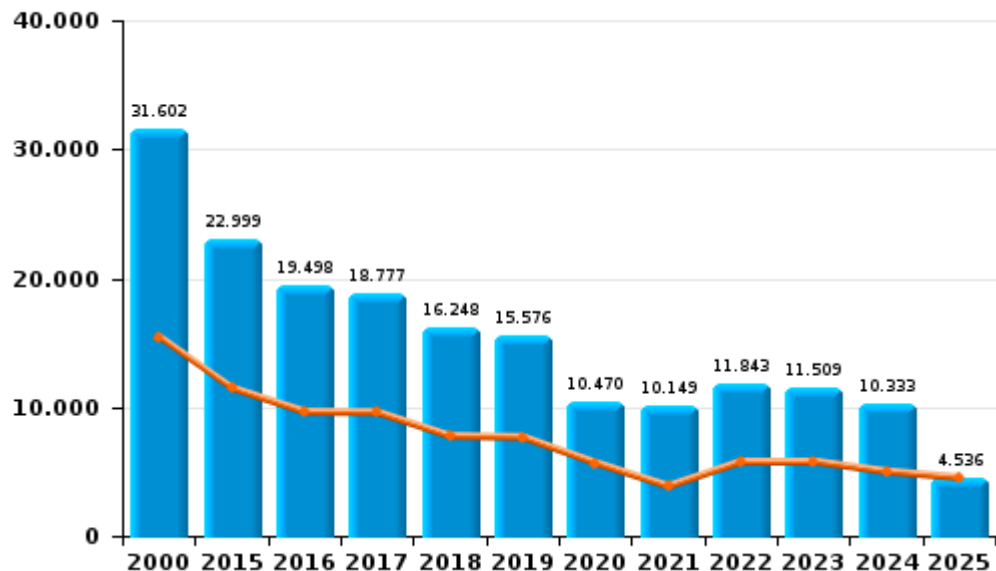
I.1. Catégorie des infractions : Vol et extorsion (top 5 des infractions au niveau national 2024)

Antwerpen

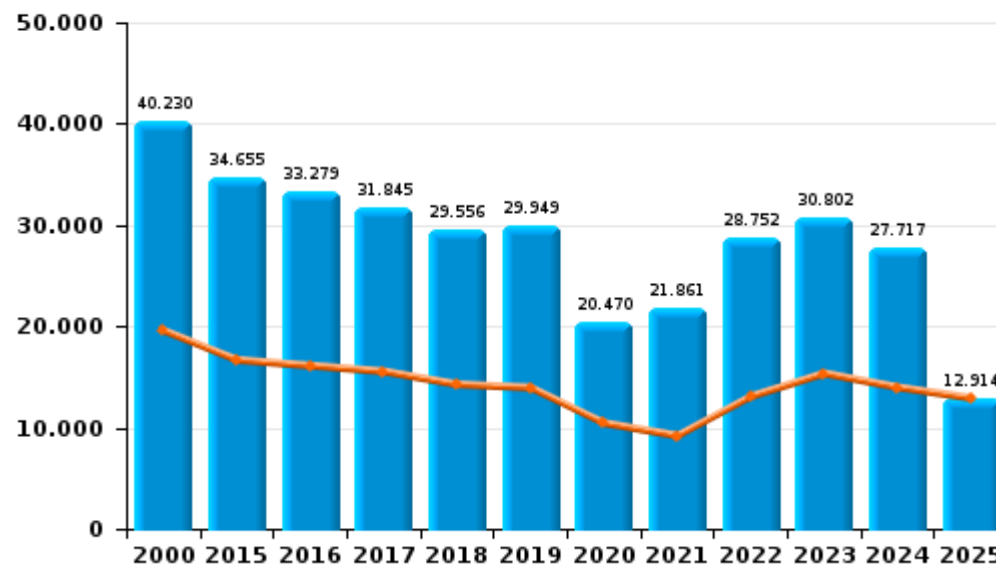
	2000	2015	2016	2017	2018	2019	2020	2021	2022	2023	2024	2025
<b>Vol sans circ. aggr.</b>	40.230	34.655	33.279	31.845	29.556	29.949	20.470	21.861	28.752	30.802	27.717	12.914
<b>Vol avec circ. aggr.</b>	31.602	22.999	19.498	18.777	16.248	15.576	10.470	10.149	11.843	11.509	10.333	4.536
<b>Vol non spécifié</b>	10.057	197	177	158	161	129	83	82	162	61	63	20
<b>Extorsion</b>	166	456	437	410	606	592	500	544	752	759	697	351
<b>Autres</b>	21		2	2	2	1	2	1	1		1	
<b>Total</b>	<b>82.076</b>	<b>58.307</b>	<b>53.393</b>	<b>51.192</b>	<b>46.573</b>	<b>46.247</b>	<b>31.525</b>	<b>32.637</b>	<b>41.510</b>	<b>43.131</b>	<b>38.811</b>	<b>17.821</b>



Vol avec circ. aggr.



Vol sans circ. aggr.

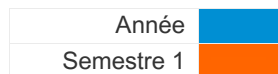




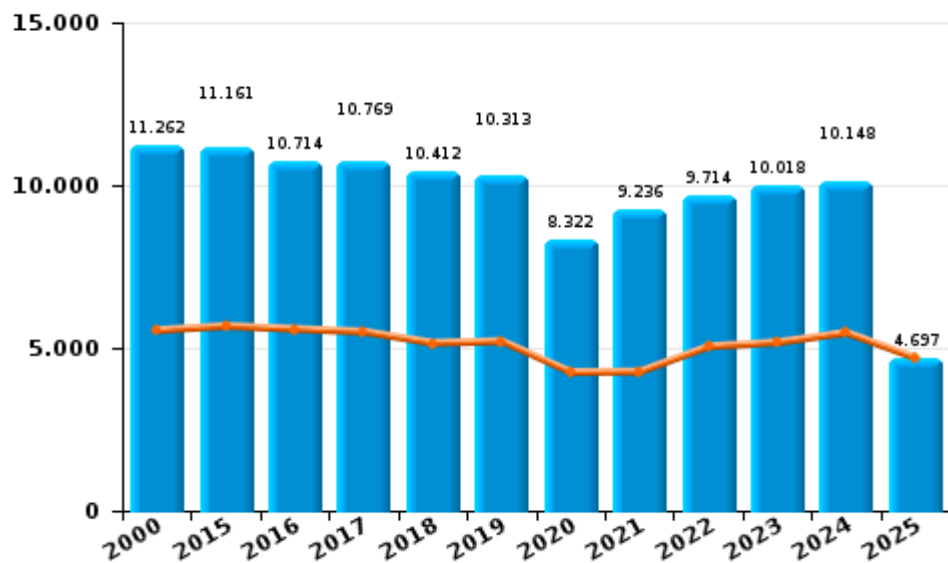
I.2. Catégorie des infractions : Dégradation de la propriété (top 5 des infractions au niveau national 2024)

Antwerpen

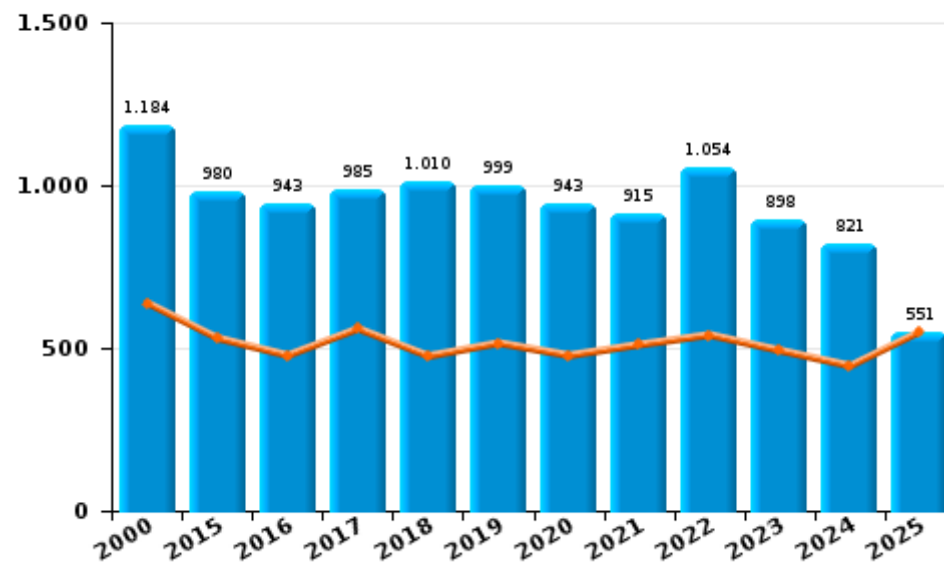
	2000	2015	2016	2017	2018	2019	2020	2021	2022	2023	2024	2025
<b>Vandalisme</b>	11.262	11.161	10.714	10.769	10.412	10.313	8.322	9.236	9.714	10.018	10.148	4.697
<b>Incendie involontaire</b>	771	574	527	583	629	611	582	537	632	502	459	277
<b>Incendie volontaire</b>	413	406	416	402	381	388	361	378	422	396	362	274
<b>Destruction, dénaturation, dégradation</b>	3.023	123	113	140	111	111	144	169	98	79	104	77
<b>Intrusion dans une zone portuaire</b>				13	5	13	45	41	52	34	72	39
<b>Destruction par explosion volontaire</b>	10	6	13	3	9	16	25	29	45	45	71	28
<b>Total</b>	<b>15.479</b>	<b>12.270</b>	<b>11.783</b>	<b>11.910</b>	<b>11.547</b>	<b>11.452</b>	<b>9.479</b>	<b>10.390</b>	<b>10.963</b>	<b>11.074</b>	<b>11.216</b>	<b>5.392</b>



Vandalisme



Incendie

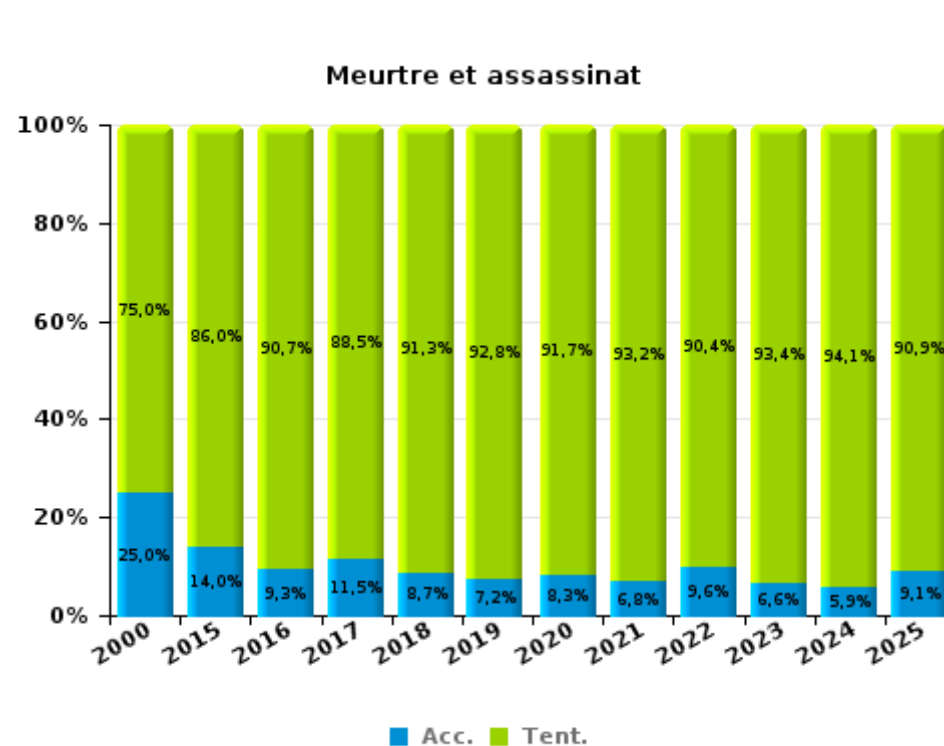
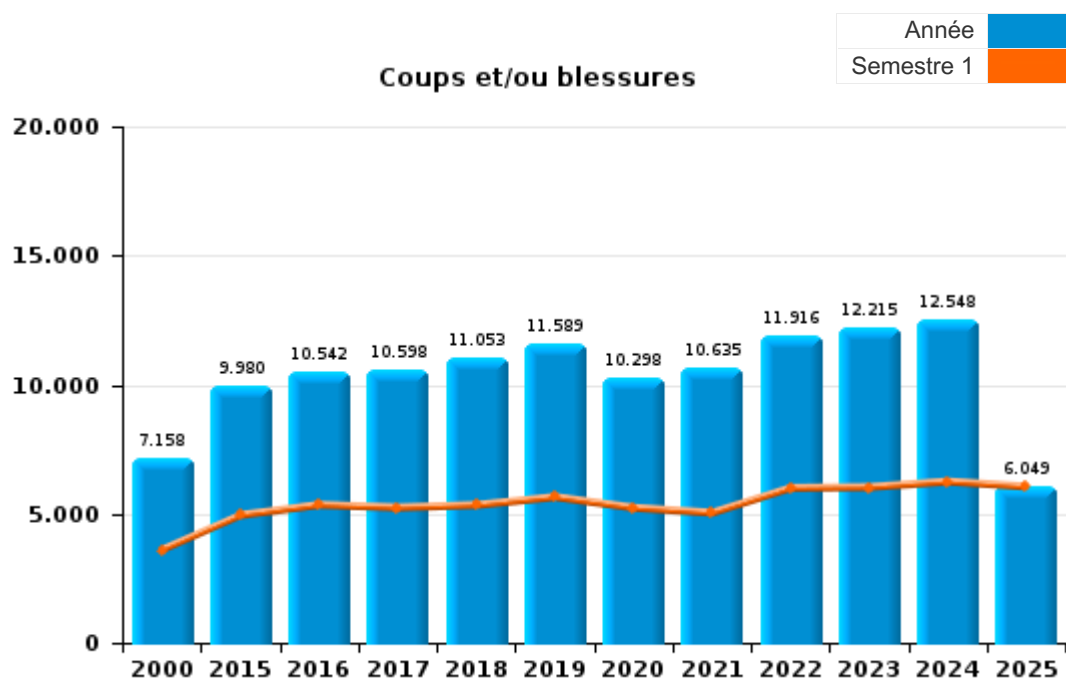




I.3. Catégorie des infractions : Infr. contre l'intégrité physique (top 5 des infractions au niveau national 2024)

Antwerpen

	2000	2015	2016	2017	2018	2019	2020	2021	2022	2023	2024	2025
<b>Coups et/ou blessures</b>	7.158	9.980	10.542	10.598	11.053	11.589	10.298	10.635	11.916	12.215	12.548	6.049
<b>Autres</b>	1.009	1.421	1.393	1.486	1.457	1.421	1.343	1.291	1.374	1.351	1.426	678
<b>Meurtre et assassinat</b>	108	221	214	253	253	263	264	249	342	302	357	164
<b>Total</b>	<b>8.275</b>	<b>11.622</b>	<b>12.149</b>	<b>12.337</b>	<b>12.763</b>	<b>13.273</b>	<b>11.905</b>	<b>12.175</b>	<b>13.632</b>	<b>13.868</b>	<b>14.331</b>	<b>6.891</b>



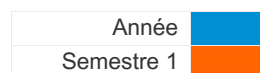
FPF/DGR/DRI/BIPOL - Statistiques policières de criminalité (date de clôture: 31/10/2025)  
 Les données pour les années 2001 jusqu'à 2014 ne sont plus publiées mais restent disponibles sur demande auprès du service BIPOL.  
 Les données pour 2025 ne concernent que le 1er semestre.



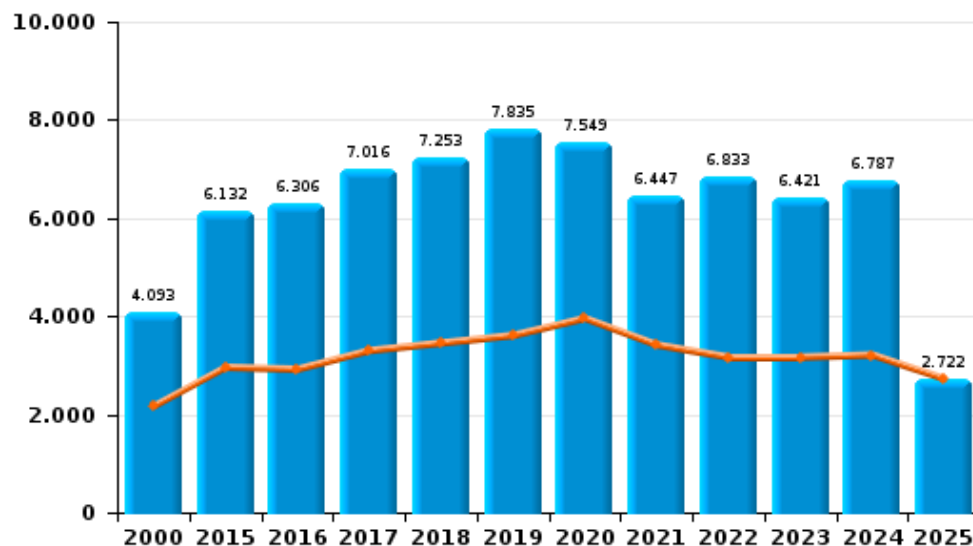
I.4. Catégorie des infractions : Drogues (top 5 des infractions au niveau national 2024)

Antwerpen

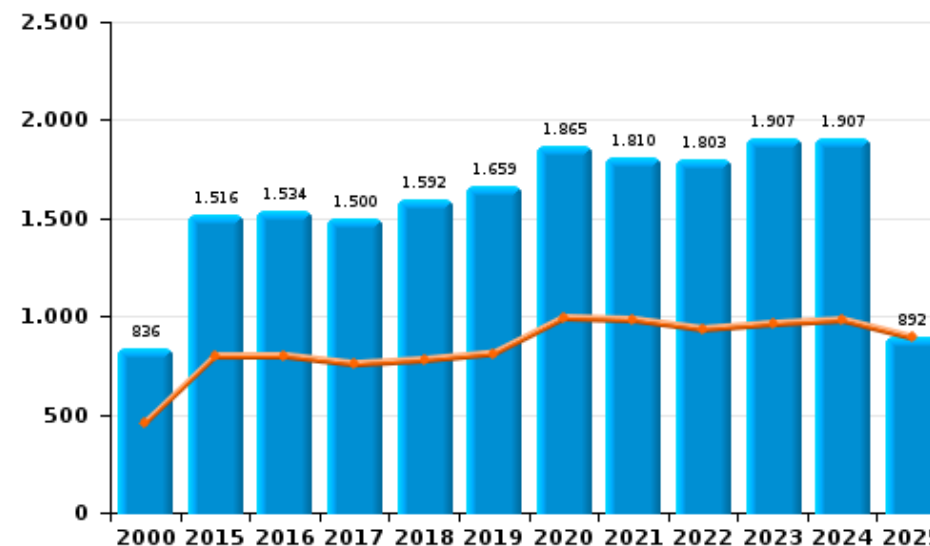
	2000	2015	2016	2017	2018	2019	2020	2021	2022	2023	2024	2025
Détention	4.093	6.132	6.306	7.016	7.253	7.835	7.549	6.447	6.833	6.421	6.787	2.722
Commerce	836	1.516	1.534	1.500	1.592	1.659	1.865	1.810	1.803	1.907	1.907	892
Importation et exportation	2.174	782	784	1.018	756	650	845	1.013	436	441	454	211
Usage	2.338	225	240	248	271	324	326	249	261	285	250	154
Fabrication	74	433	375	311	301	309	309	226	212	189	186	71
Autres	151	212	237	224	253	160	234	161	188	220	183	42
Protoxyde d'azote (gaz hilarant)											68	123
Non-respect interdiction portuaire temporaire										1	2	
<b>Total</b>	<b>9.666</b>	<b>9.300</b>	<b>9.476</b>	<b>10.317</b>	<b>10.426</b>	<b>10.937</b>	<b>11.128</b>	<b>9.906</b>	<b>9.733</b>	<b>9.464</b>	<b>9.837</b>	<b>4.215</b>



Détention



Commerce







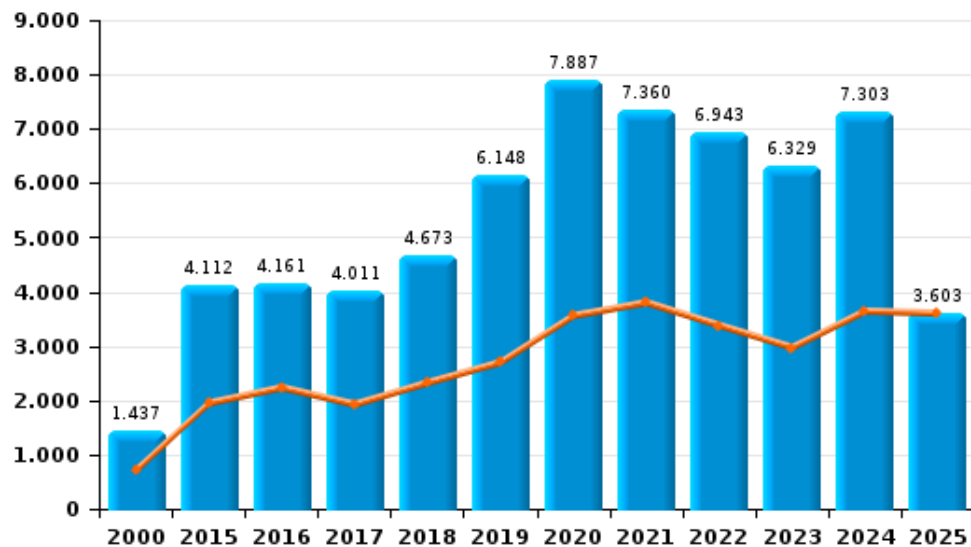
I.5. Catégorie des infractions : Fraude (top 5 des infractions au niveau national 2024)

Antwerpen

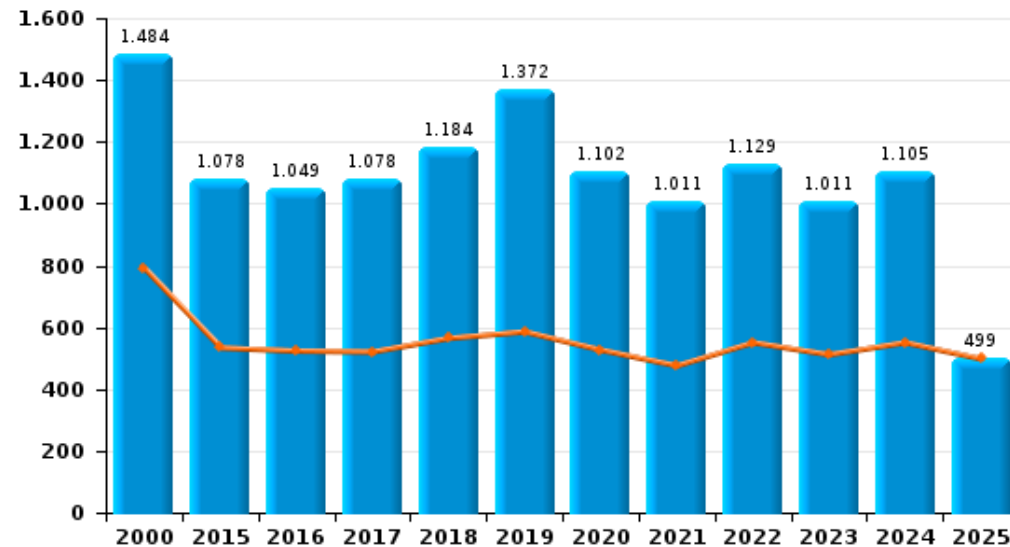
	2000	2015	2016	2017	2018	2019	2020	2021	2022	2023	2024	2025
Escroquerie	1.437	4.112	4.161	4.011	4.673	6.148	7.887	7.360	6.943	6.329	7.303	3.603
Fraudes: Autres	537	199	224	251	664	1.204	3.627	3.847	2.517	1.219	1.247	415
Abus de confiance et infr. apparentées	1.484	1.078	1.049	1.078	1.184	1.372	1.102	1.011	1.129	1.011	1.105	499
Détournement et destruction frauduleuse	1.392	894	832	900	942	810	790	860	639	583	622	262
Grivèlerie	1.138	453	437	514	461	438	306	296	424	413	457	212
Infr. liées à l'insolvabilité	25	352	612	532	427	465	296	325	692	440	355	134
Recel	425	204	192	196	180	190	223	233	210	217	202	82
Compartiments cachés moyens de transport											10	5
<b>Total</b>	<b>6.438</b>	<b>7.292</b>	<b>7.507</b>	<b>7.482</b>	<b>8.531</b>	<b>10.627</b>	<b>14.231</b>	<b>13.932</b>	<b>12.554</b>	<b>10.212</b>	<b>11.301</b>	<b>5.212</b>



Escroquerie



Abus de confiance et infr. apparentées



# ***STATISTIQUES POLICIERES DE CRIMINALITE***

---

*LIEU DE PERPETRATION: ARRONDISSEMENT JUDICIAIRE*

**Antwerpen**

***PARTIE II : FIGURES CRIMINELLES / PHENOMENES***



**Antwerpen**

**FC Vol moyen de transport**

	2000	2015	2016	2017	2018	2019	2020	2021	2022	2023	2024	2025
Vol de voiture	4.382	1.051	985	795	599	563	407	469	423	441	433	217
Vol de moto	171	164	114	133	114	130	69	70	98	86	97	60
Carjacking	113	35	15	24	26	10	14	18	18	11	18	7
Homejacking	38	8	7	12	4	4	1	6	3	4	3	
Vol dans les garages	308	54	66	50	38	25	6	23	6	6	2	1
Vol de vélomoteur	1.778	657	485	555	450	428	344	510	630	687	647	345
Vol de vélo	9.875	9.987	10.108	9.422	8.319	8.875	6.638	6.834	7.928	8.877	7.061	3.198

**FC Cambriolage**

	2000	2015	2016	2017	2018	2019	2020	2021	2022	2023	2024	2025
Cambriolage dans habitation	13.738	9.292	7.341	7.357	6.962	6.177	4.416	4.103	5.264	5.036	4.731	1.833
Cambriolage ds entreprise ou commerce	4.279	2.468	2.131	2.418	1.881	1.670	963	1.074	1.051	1.116	969	393
Cambriolage ds service public ou bâtiment administ	881	927	913	930	658	679	483	396	403	410	370	213
Vol au bélier	44	27	13	8	12	8	4		3	6	5	1
Cambriolage dans bâtiment (total)	18.770	12.660	10.372	10.678	9.492	8.515	5.856	5.561	6.712	6.556	6.066	2.438



**FC Vol autre**

	2000	2015	2016	2017	2018	2019	2020	2021	2022	2023	2024	2025
Vol à main armée	1.147	526	421	453	370	362	299	311	299	271	287	127
Vol avec violence sans arme	3.152	1.995	1.964	1.812	1.752	1.723	1.213	1.273	1.888	1.795	1.672	807
Vol dans ou sur un véhicule	16.675	8.135	7.116	5.979	4.831	5.553	3.096	3.137	3.717	3.571	3.213	1.578
Sacjacking dans une voiture		3	8	2	5	7	2		3	2	1	
Vol d'armes et explosifs	207	169	152	131	133	120	80	71	80	88	94	38
Steaming	1	41	38	33	29	20	17	8	12	10	11	7
Arrachage de sac à main	522	139	138	90	91	68	35	37	42	40	36	16
Vol à l'arraché	1.429	478	490	674	750	674	387	411	637	593	587	265
Vol à la tire	3.904	4.241	3.604	3.492	3.422	3.203	1.381	1.111	1.817	1.827	1.578	637
Vol à l'étagère	3.241	4.391	4.594	4.406	4.486	4.689	3.677	3.861	5.257	6.015	5.858	2.684
Vol par ruse	749	779	713	754	659	593	451	387	446	516	506	169
Vol de métaux	129	287	223	261	225	186	148	196	245	278	212	106
Vol sur les chantiers	407	505	489	427	447	404	350	425	463	459	345	173
Home-invasion		22	24	22	23	29	23	20	27	25	31	13
Vol d'animaux	156	118	89	96	83	90	85	63	65	62	68	34
Vol de cargaison	2	138	164	183	159	179	265	157	146	98	120	71

**Criminalité ICT**

	2000	2015	2016	2017	2018	2019	2020	2021	2022	2023	2024	2025
Fraude de cartes de paiements	117	962	1.179	1.377	1.180	1.473	964	954	1.463	1.717	1.556	830
Phishing		52	42	105	417	657	1.511	1.202	1.159	1.311	1.327	936
Ransomware			5	39	38	28	24	36	19	14	10	3
Shouldersurfing		102	78	181	219	120	74	31	27	70	30	5
Skimming		88	91	56	46	70	66	45	42	57	30	21



**FC Autre**

	2000	2015	2016	2017	2018	2019	2020	2021	2022	2023	2024	2025
Violence contre les métiers d'intérêt général	169	412	422	493	440	468	385	508	526	572	529	300
Viol collectif	28	18	42	34	40	51	46	42	47	35	39	20
Graffiti	38	471	356	412	303	349	272	396	400	530	458	175
Dégradation de voiture	1.428	5.053	4.811	4.755	4.877	4.831	3.685	3.962	3.955	3.981	4.454	1.812
Rixe au couteau	27	105	132	108	137	130	148	141	140	108	137	49

**PH Violence intrafamiliale (VIF)**

	2000	2015	2016	2017	2018	2019	2020	2021	2022	2023	2024	2025
VIF: physique, dans le couple	935	3.159	3.438	3.242	3.398	3.577	3.525	3.234	3.544	3.421	3.371	1.544
VIF: physique, envers des descendants	84	533	583	582	655	677	719	742	707	776	842	430
VIF: physique, envers d'autres membres	913	640	643	653	715	822	915	820	765	863	886	462
VIF: sexuelle, dans le couple	1	24	36	24	38	30	28	44	34	36	36	24
VIF: sexuelle, envers des descendants	78	88	92	92	77	88	110	92	48	12	5	6
VIF: sexuelle, envers d'autres membres	2	14	13	8	14	12	19	6	6	14	6	3
VIF: psychique, dans le couple	1.793	1.886	1.991	2.063	1.826	1.941	1.957	1.983	2.189	2.012	1.965	872
VIF: psychique, envers des descendants	2	72	152	193	203	225	239	245	248	239	216	118
VIF: psychique, envers d'autres membres	3	116	157	188	186	181	210	178	173	163	188	94
VIF: économique, dans le couple	15	192	226	245	231	234	215	190	213	209	209	84
VIF: économique, envers des descendants	54	22	22	34	40	36	45	50	38	41	45	20
VIF: économique, envers d'autres membres	670	312	255	245	279	243	236	210	237	252	262	147

**PH Hormones et dopage**

	2000	2015	2016	2017	2018	2019	2020	2021	2022	2023	2024	2025
Dopage humain	19	116	101	101	100	119	112	82	76	55	69	32
Engraissement illégal	19	20	17	14	19	18	18	14	18	11	8	7



**PH Drogues**

	2000	2015	2016	2017	2018	2019	2020	2021	2022	2023	2024	2025
Vente de cocaïne	39	364	427	449	474	488	481	525	556	711	702	381
Import-export de cocaïne	10	59	60	55	71	63	83	84	78	78	98	49
Production de drogues synthétiques		40	27	17	26	24	25	18	15	16	26	13
Import-export de drogues synthétiques	17	66	37	57	45	61	30	27	31	49	34	7
Vente de drogues synthétiques	45	347	355	337	338	397	368	291	315	336	325	137
Production de cannabis (culture)	5	163	158	146	131	137	184	117	93	91	76	16
Import-export de cannabis en grande quantité		22	22	21	17	11	14	22	14	7	20	8
Vente de cannabis en grande quantité		29	31	48	25	21	32	45	36	37	46	21
Import-export d'héroïne	3	13	10	19	14	11	12	11	6	11	3	1
Vente-traffic d'héroïne	19	105	76	78	61	61	64	81	48	55	53	12

**PH Trafic d'armes**

	2000	2015	2016	2017	2018	2019	2020	2021	2022	2023	2024	2025
Commerce et production d'arme à feu et mun.	12	23	16	30	24	14	29	34	24	24	19	8
Commerce et production d'arme non à feu	3	9	15	5	11	6	2	6	12	6	3	4

**PH Traite des êtres humains**

	2000	2015	2016	2017	2018	2019	2020	2021	2022	2023	2024	2025
TEH - exploitation économique	37	15	19	24	21	25	19	39	40	28	14	6
TEH - exploitation sexuelle	85	81	92	115	117	123	122	83	86	127	139	73



**PH Violence dans l'espace public**

	2000	2015	2016	2017	2018	2019	2020	2021	2022	2023	2024	2025
Violence physique (transport public)	165	212	243	266	263	232	197	258	325	344	370	144
Violence physique (voie publique)	2.485	3.533	3.633	3.815	3.884	4.014	3.451	3.755	4.164	4.282	4.395	2.179
Violence physique (autre endroit public)	152	249	259	277	316	264	320	390	343	385	326	187
Violence physique (endroit accessible au public)	1.850	1.700	1.755	1.775	1.843	1.923	1.116	1.171	1.816	1.797	1.773	831
Violence sexuelle (transport public)	26	45	72	74	73	52	45	77	103	84	83	39
Violence sexuelle (voie publique)	305	241	306	284	311	322	292	300	329	310	321	143
Violence sexuelle (autre endroit public)	104	83	87	87	100	112	134	121	102	95	93	46
Violence sexuelle (endroit accessible au public)	152	178	213	238	234	255	213	250	352	335	346	167
Violence psychique (transport public)	93	103	139	131	111	140	126	147	165	165	179	79
Violence psychique (voie publique)	1.377	1.605	1.751	1.828	1.948	1.922	2.062	1.982	1.909	1.988	2.039	1.120
Violence psychique (autre endroit public)	198	248	246	230	236	213	255	217	197	249	201	100
Violence psychique (endroit accessible au public)	1.027	930	887	890	944	928	758	768	957	920	969	461
Vol à main armée (transport public)	28	10	10	6	3	6	8	9	7	9	4	5
Vol à main armée (voie publique)	466	192	139	157	133	132	107	123	122	116	120	62
Vol à main armée (autre endroit public)	32	19	14	26	8	20	27	13	16	17	24	4
Vol à main armée (endroit accessible au public)	358	198	168	183	138	132	85	92	83	64	68	23
Vol avec violence sans arme (transport public)	106	58	55	39	54	45	31	27	42	62	61	32
Vol avec violence sans arme (voie publique)	1.805	950	939	891	742	715	410	509	571	616	592	300
Vol avec violence sans arme (autre endroit public)	91	72	75	56	65	76	58	47	50	66	62	38
Vol avec violence sans arme (endr. acces. au pub.)	543	408	428	408	325	339	239	191	358	319	300	128

**PH Autre**

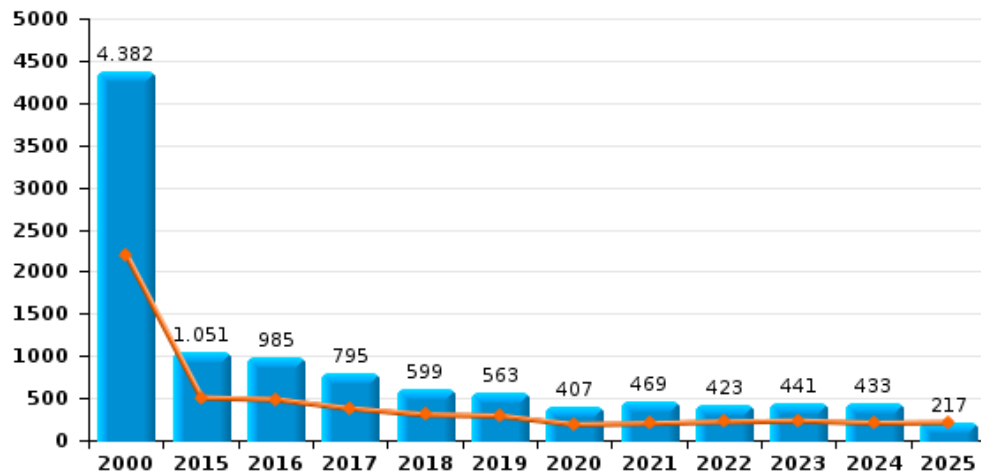
	2000	2015	2016	2017	2018	2019	2020	2021	2022	2023	2024	2025
Faux policiers	3	18	15	19	21	12	19	19	47	25	61	55
Terrorisme, extrémisme et radicalisme		93	91	85	58	67	43	57	33	78	112	39
Cyberharcèlement	215	1.024	977	892	830	828	840	909	864	1.019	1.075	513
Fraude à l'identité	443	1.143	1.327	1.242	1.304	1.399	1.590	1.783	1.809	1.588	1.425	597



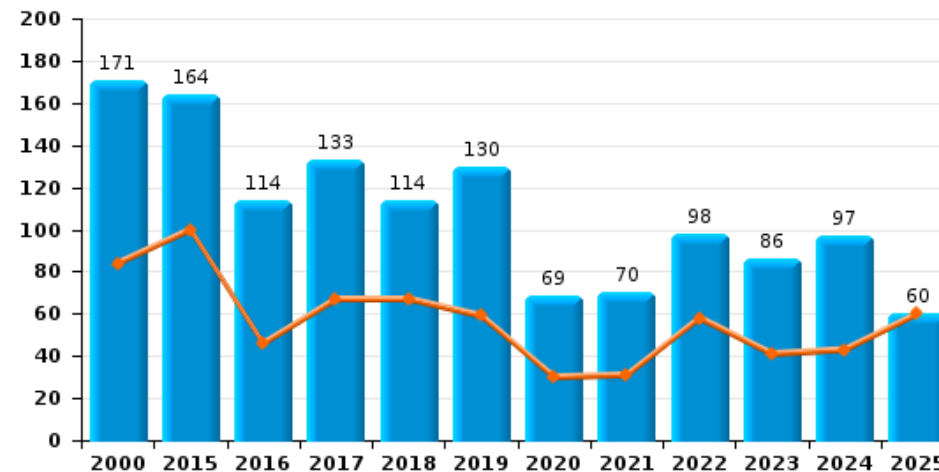
**Antwerpen**

Année	<span style="color: blue;">■</span>
Semestre 1	<span style="color: orange;">■</span>

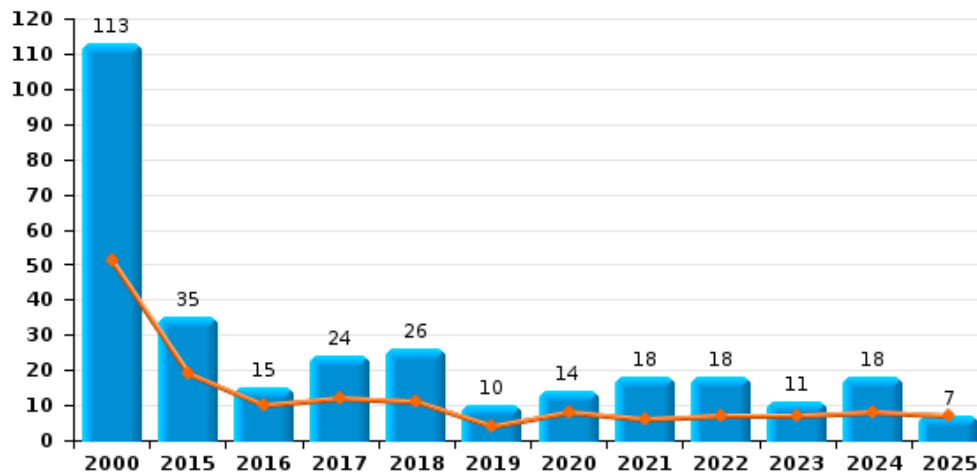
**Vol de voiture**



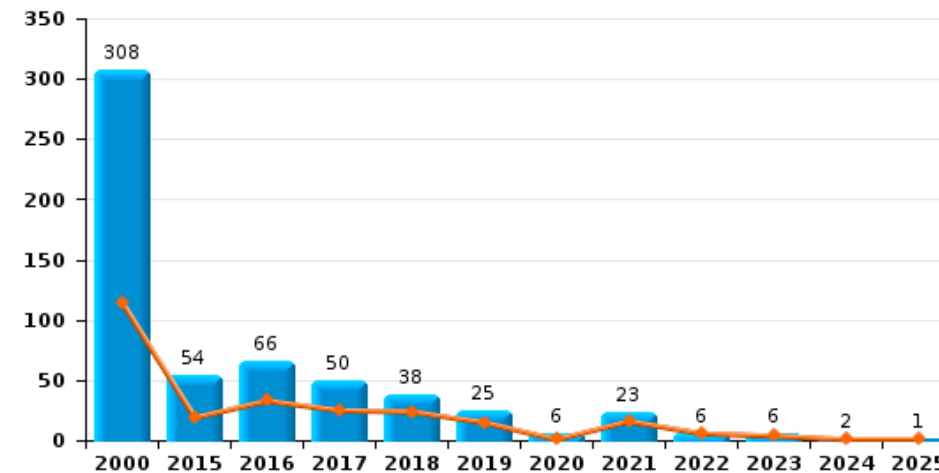
**Vol de moto**



**Carjacking**



**Vol dans les garages**

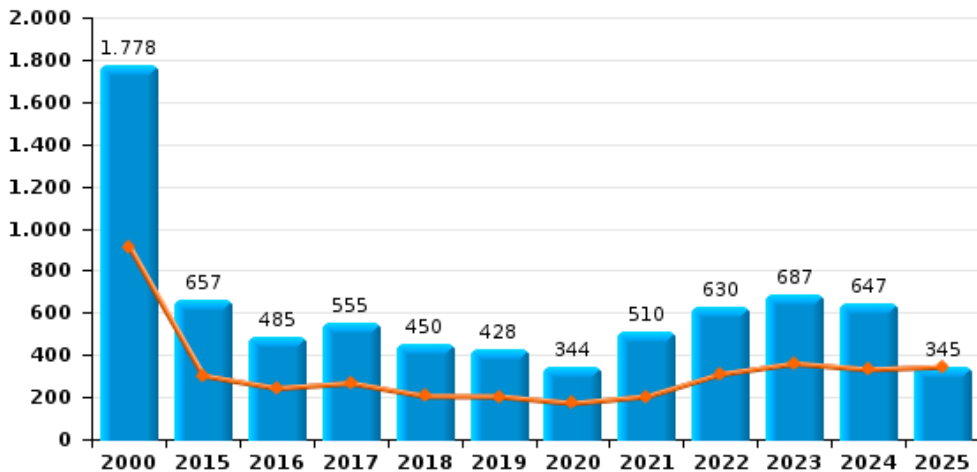




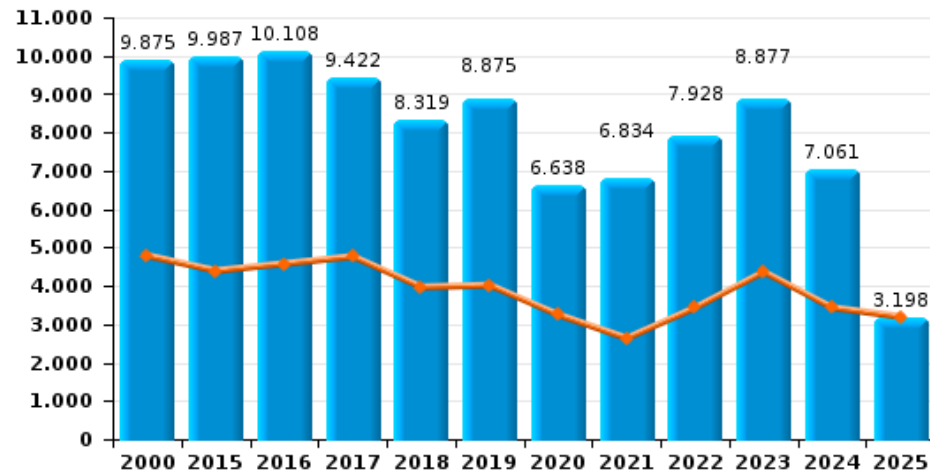
**Antwerpen**

Année	<span style="color: blue;">■</span>
Semestre 1	<span style="color: orange;">■</span>

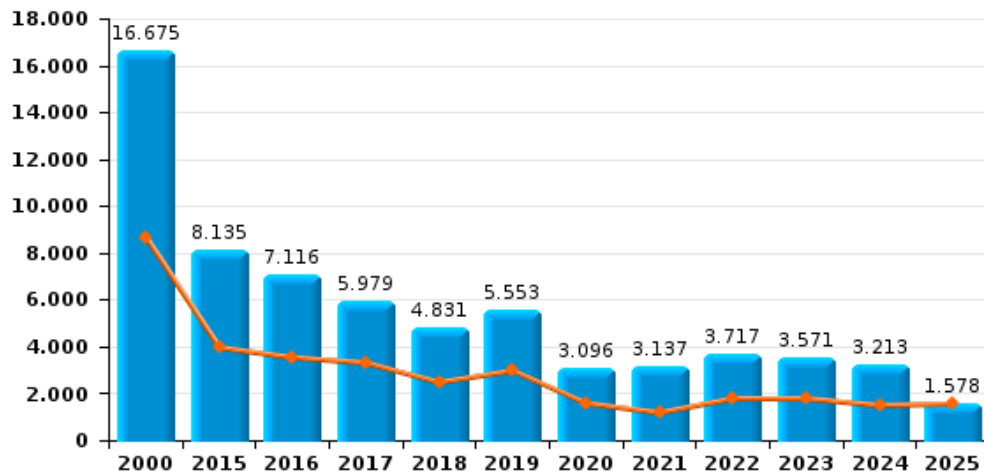
**Vol de vélomoteur**



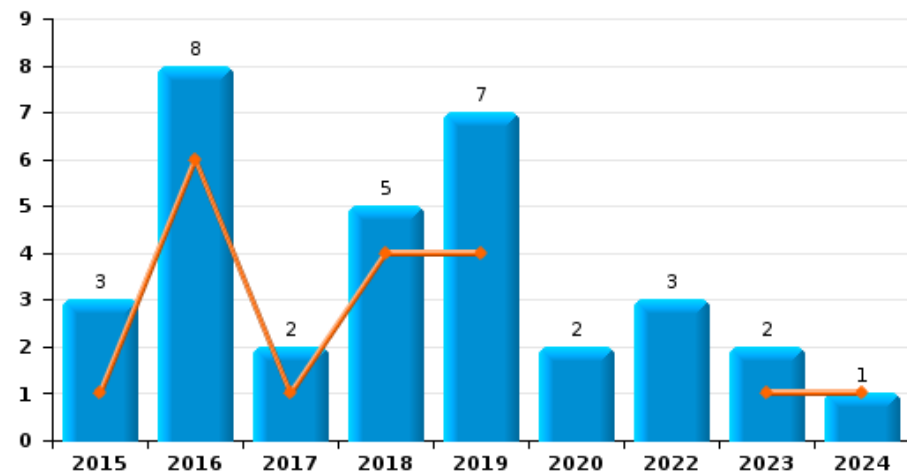
**Vol de vélo**



**Vol dans ou sur un véhicule**



**Sacjacking dans une voiture**

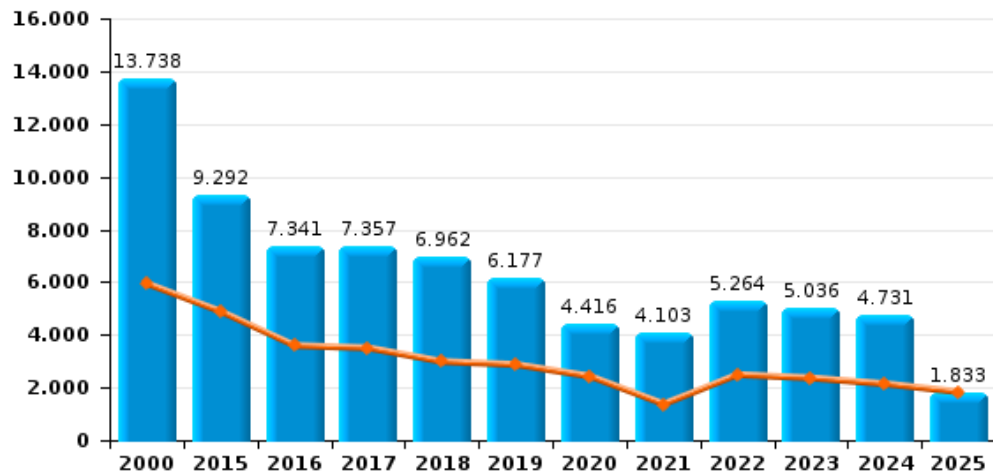




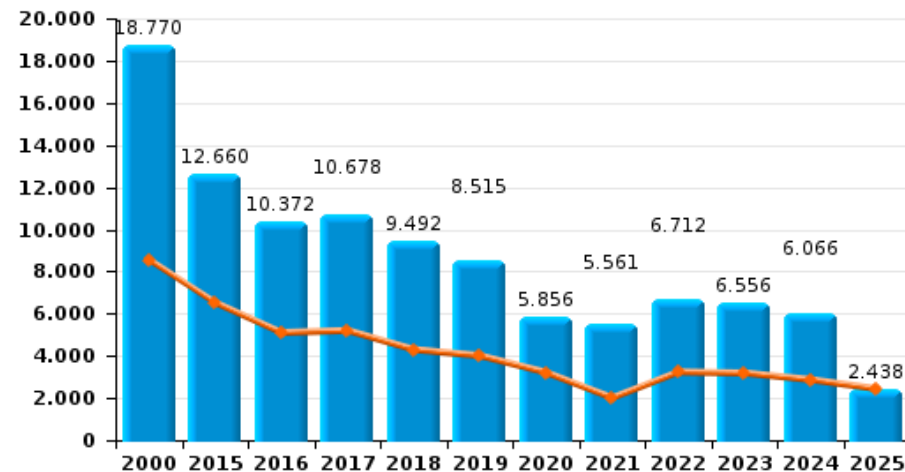
**Antwerpen**

Année	<span style="color: blue;">■</span>
Semestre 1	<span style="color: orange;">■</span>

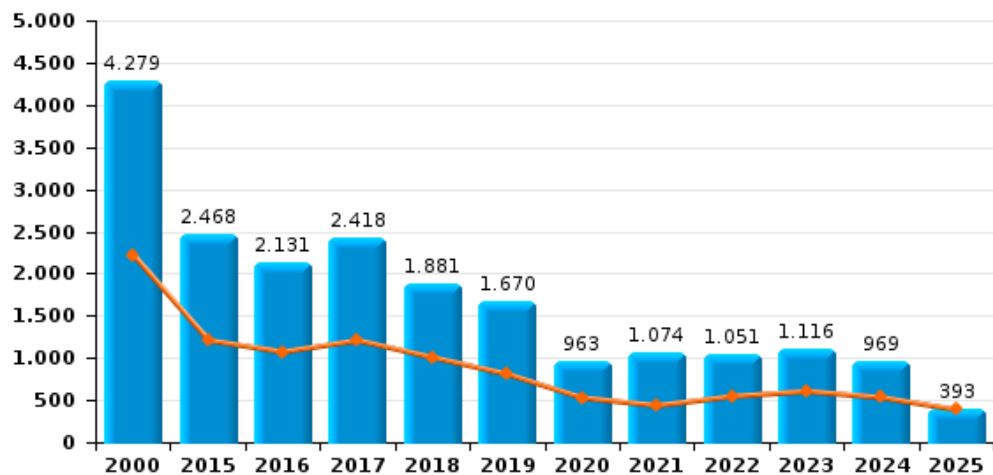
**Cambriolage dans habitation**



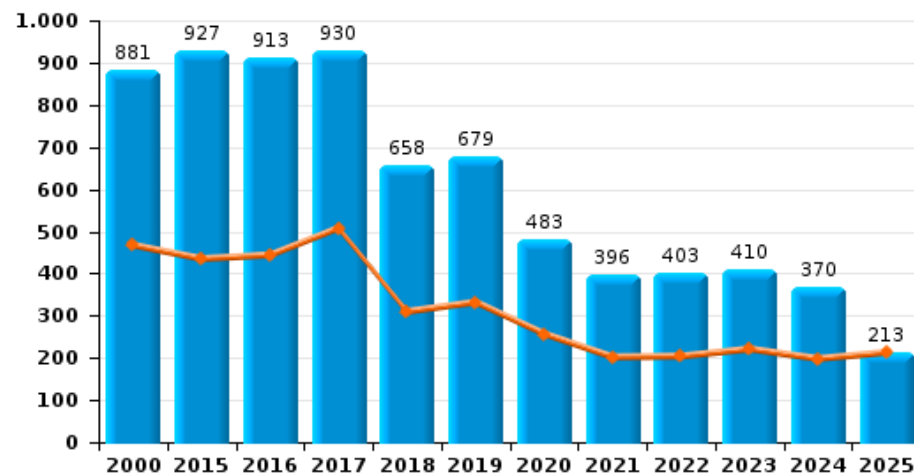
**Cambriolage dans bâtiment (total)**



**Cambriolage ds entreprise ou commerce**



**Cambriolage ds service public ou bâtiment administ**

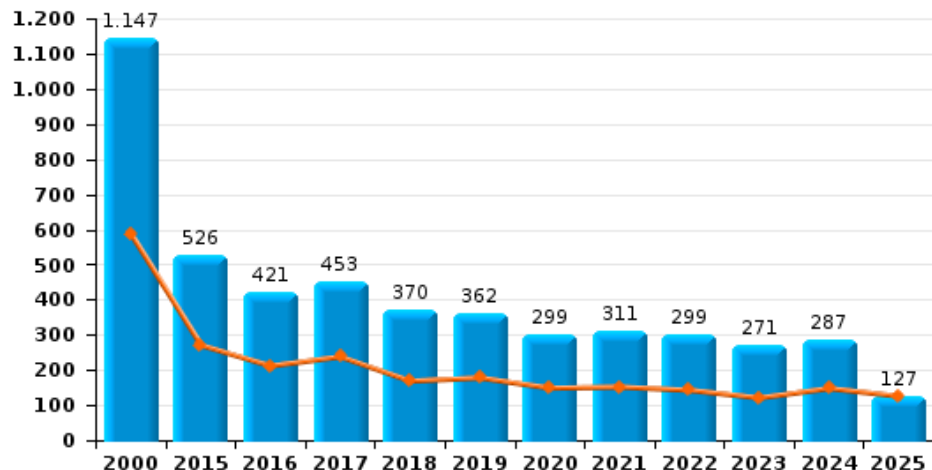




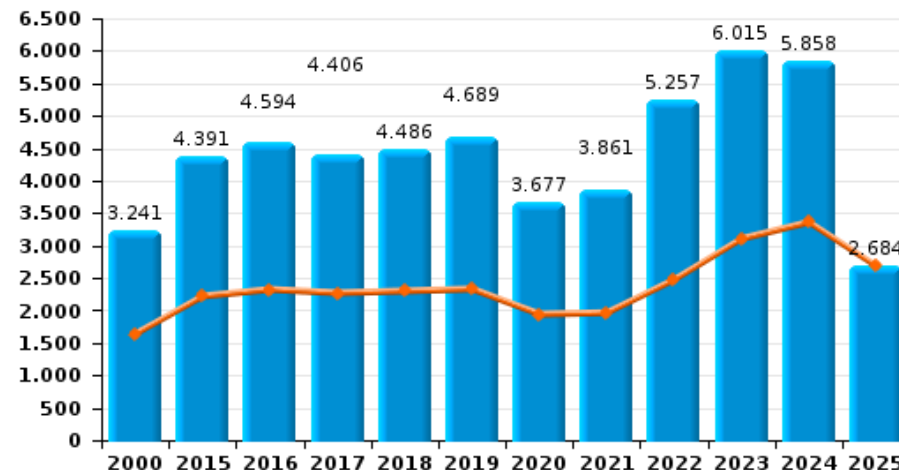
**Antwerpen**

Année ■  
Semestre 1 ■

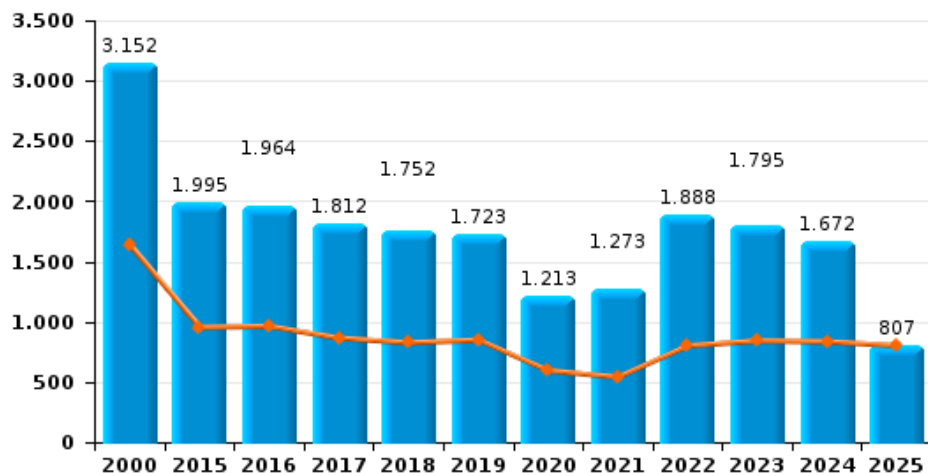
**Vol à main armée**



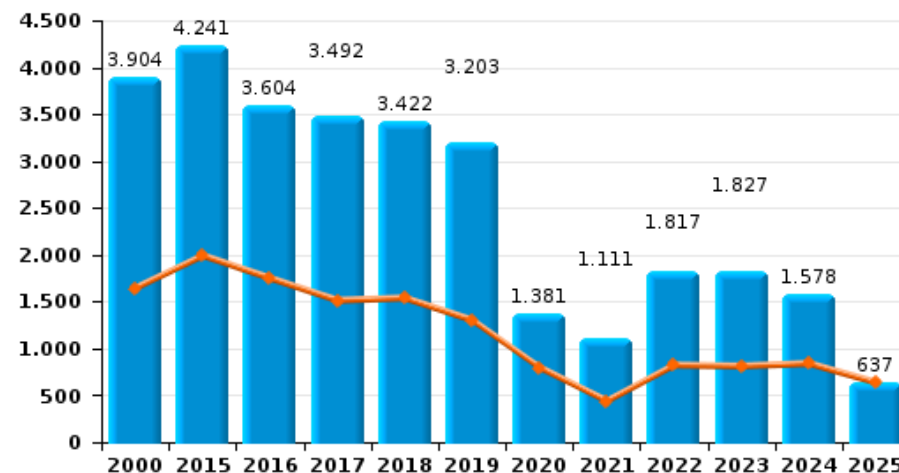
**Vol à l'étalage**



**Vol avec violence sans arme**



**Vol à la tire**

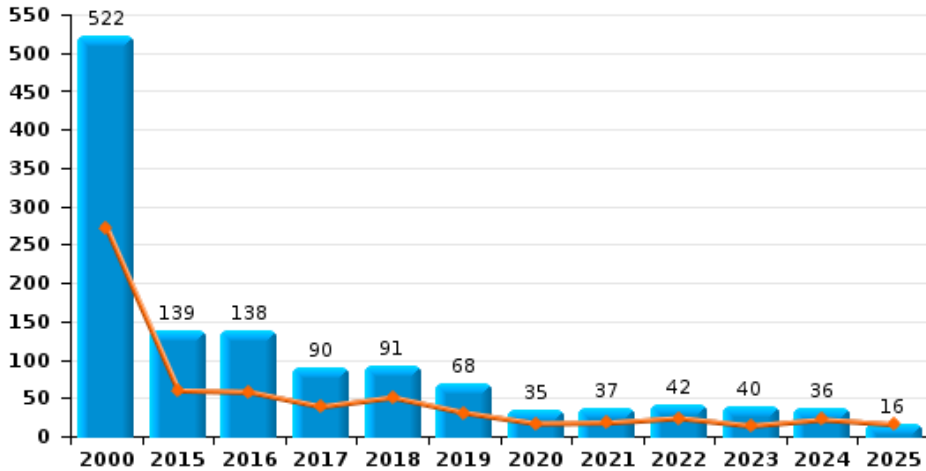




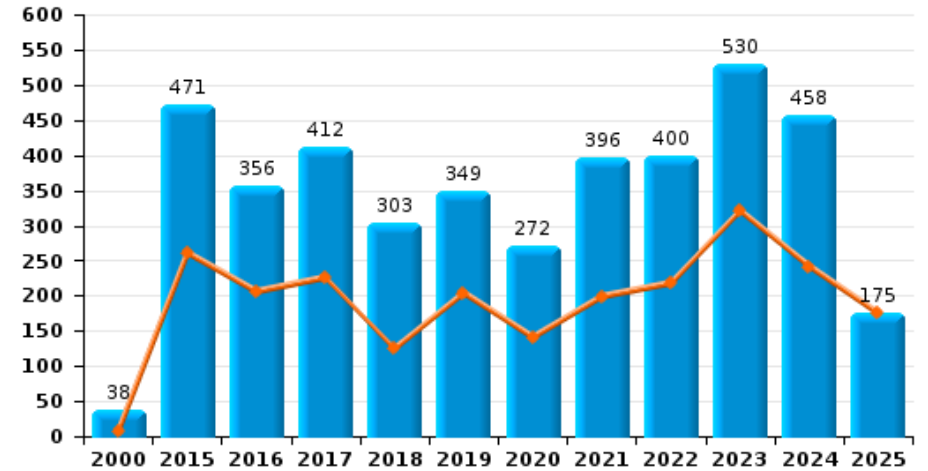
**Antwerpen**

Année ■  
Semestre 1 ■

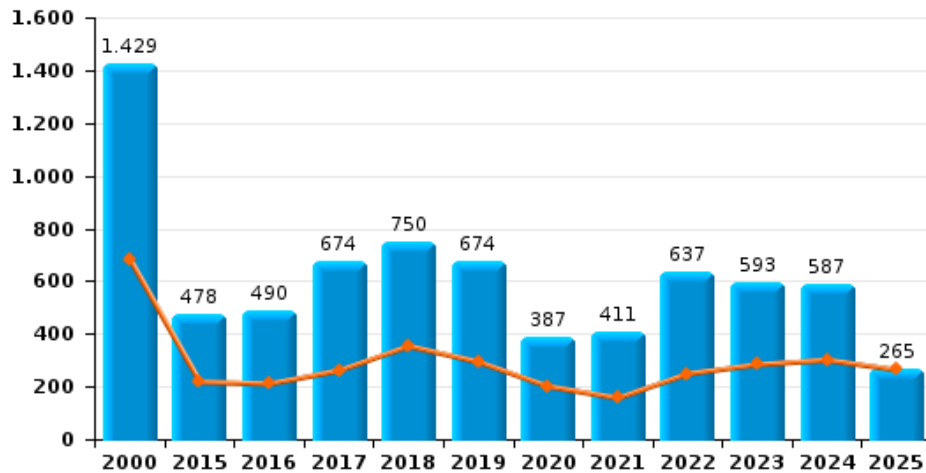
**Arrachage de sac à main**



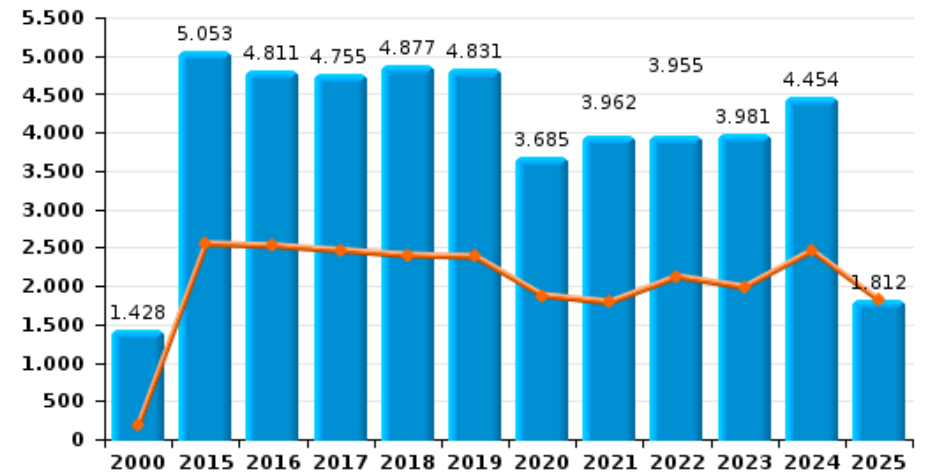
**Graffiti**



**Vol à l'arraché**



**Dégradation de voiture**





**Antwerpen**

**FC Vol moyen de transport**

		2000	2015	2016	2017	2018	2019	2020	2021	2022	2023	2024	2025
Vol de voiture	Trim 1	1.122	254	250	191	176	161	116	98	108	107	110	95
	Trim 2	1.073	256	239	190	133	133	75	107	116	129	99	122
	Trim 3	1.041	262	254	189	151	140	139	123	95	100	99	
	Trim 4	1.146	279	242	225	139	129	77	141	104	105	125	
	<b>Total</b>	<b>4.382</b>	<b>1.051</b>	<b>985</b>	<b>795</b>	<b>599</b>	<b>563</b>	<b>407</b>	<b>469</b>	<b>423</b>	<b>441</b>	<b>433</b>	<b>217</b>
Vol de moto	Trim 1	25	39	16	28	30	24	19	10	22	18	21	26
	Trim 2	59	61	30	39	37	35	11	21	36	23	22	34
	Trim 3	42	35	37	37	33	30	20	21	21	25	29	
	Trim 4	45	29	31	29	14	41	19	18	19	20	25	
	<b>Total</b>	<b>171</b>	<b>164</b>	<b>114</b>	<b>133</b>	<b>114</b>	<b>130</b>	<b>69</b>	<b>70</b>	<b>98</b>	<b>86</b>	<b>97</b>	<b>60</b>
Carjacking	Trim 1	26	10	3	3	4		6	4	4	3	4	4
	Trim 2	25	9	7	9	7	4	2	2	3	4	4	3
	Trim 3	23	7	1	4	9	2	3	6	4		4	
	Trim 4	39	9	4	8	6	4	3	6	7	4	6	
	<b>Total</b>	<b>113</b>	<b>35</b>	<b>15</b>	<b>24</b>	<b>26</b>	<b>10</b>	<b>14</b>	<b>18</b>	<b>18</b>	<b>11</b>	<b>18</b>	<b>7</b>
Homejacking	Trim 1	7		1		3	1				2	1	
	Trim 2	8	4	1	3	1	3	1	3	1		1	
	Trim 3	10	2	2	5				2		1	1	
	Trim 4	13	2	3	4				1	2	1		
	<b>Total</b>	<b>38</b>	<b>8</b>	<b>7</b>	<b>12</b>	<b>4</b>	<b>4</b>	<b>1</b>	<b>6</b>	<b>3</b>	<b>4</b>	<b>3</b>	
Vol dans les garages	Trim 1	45	9	17	14	14	9	1	7	4	1	1	1
	Trim 2	69	10	16	11	10	6		9	2	3		
	Trim 3	71	19	13	13	9	4	2	5			1	
	Trim 4	123	16	20	12	5	6	3	2		2		
	<b>Total</b>	<b>308</b>	<b>54</b>	<b>66</b>	<b>50</b>	<b>38</b>	<b>25</b>	<b>6</b>	<b>23</b>	<b>6</b>	<b>6</b>	<b>2</b>	<b>1</b>



FC Vol moyen de transport

		2000	2015	2016	2017	2018	2019	2020	2021	2022	2023	2024	2025
Vol de vélomoteur	Trim 1	428	150	110	125	74	81	87	74	122	142	142	130
	Trim 2	488	153	133	142	132	123	85	130	188	218	190	215
	Trim 3	450	181	130	162	131	119	99	158	147	174	143	
	Trim 4	412	173	112	126	113	105	73	148	173	153	172	
Total		1.778	657	485	555	450	428	344	510	630	687	647	345
Vol de vélo	Trim 1	2.138	2.000	2.004	2.159	1.698	1.725	1.805	1.196	1.393	2.040	1.668	1.481
	Trim 2	2.648	2.395	2.574	2.606	2.269	2.291	1.440	1.438	2.039	2.324	1.761	1.717
	Trim 3	2.742	2.853	2.921	2.439	2.238	2.552	1.902	2.144	2.266	2.471	1.852	
	Trim 4	2.347	2.739	2.609	2.218	2.114	2.307	1.491	2.056	2.230	2.042	1.780	
Total		9.875	9.987	10.108	9.422	8.319	8.875	6.638	6.834	7.928	8.877	7.061	3.198



FC Cambriolage

		2000	2015	2016	2017	2018	2019	2020	2021	2022	2023	2024	2025
Cambriolage dans habitation	Trim 1	3.355	2.757	2.172	1.939	1.873	1.718	1.645	722	1.409	1.351	1.264	963
	Trim 2	2.583	2.123	1.417	1.558	1.109	1.150	780	649	1.077	1.007	873	870
	Trim 3	3.146	1.757	1.672	1.378	1.413	1.252	919	1.023	1.104	1.052	1.034	
	Trim 4	4.654	2.655	2.080	2.482	2.567	2.057	1.072	1.709	1.674	1.626	1.560	
	<b>Total</b>	<b>13.738</b>	<b>9.292</b>	<b>7.341</b>	<b>7.357</b>	<b>6.962</b>	<b>6.177</b>	<b>4.416</b>	<b>4.103</b>	<b>5.264</b>	<b>5.036</b>	<b>4.731</b>	<b>1.833</b>
Cambriolage ds entreprise ou commerce	Trim 1	1.096	676	554	603	558	432	340	215	267	322	272	194
	Trim 2	1.121	538	523	610	454	381	193	226	282	287	264	199
	Trim 3	1.036	589	499	502	427	389	206	280	217	266	207	
	Trim 4	1.026	665	555	703	442	468	224	353	285	241	226	
	<b>Total</b>	<b>4.279</b>	<b>2.468</b>	<b>2.131</b>	<b>2.418</b>	<b>1.881</b>	<b>1.670</b>	<b>963</b>	<b>1.074</b>	<b>1.051</b>	<b>1.116</b>	<b>969</b>	<b>393</b>
Cambriolage ds service public ou bâtiment administ	Trim 1	257	237	208	252	163	180	139	94	115	120	93	100
	Trim 2	210	198	236	256	147	152	118	108	89	101	105	113
	Trim 3	182	228	211	217	136	168	97	97	88	103	96	
	Trim 4	232	264	258	205	212	179	129	97	111	86	76	
	<b>Total</b>	<b>881</b>	<b>927</b>	<b>913</b>	<b>930</b>	<b>658</b>	<b>679</b>	<b>483</b>	<b>396</b>	<b>403</b>	<b>410</b>	<b>370</b>	<b>213</b>
Vol au bélier	Trim 1	15	12	7	2	4				3	4	1	1
	Trim 2	15	5	1	2	5	3				1	2	
	Trim 3	7	3	2		1	3				1	2	
	Trim 4	7	7	3	4	2	2	4					
	<b>Total</b>	<b>44</b>	<b>27</b>	<b>13</b>	<b>8</b>	<b>12</b>	<b>8</b>	<b>4</b>	<b>3</b>	<b>6</b>	<b>5</b>	<b>1</b>	<b>1</b>
Cambriolage dans bâtiment (total)	Trim 1	4.671	3.668	2.932	2.787	2.591	2.326	2.122	1.028	1.790	1.790	1.629	1.256
	Trim 2	3.883	2.853	2.171	2.415	1.707	1.682	1.090	981	1.444	1.394	1.241	1.182
	Trim 3	4.340	2.565	2.379	2.094	1.975	1.809	1.221	1.397	1.409	1.420	1.336	
	Trim 4	5.876	3.574	2.890	3.382	3.219	2.698	1.423	2.155	2.069	1.952	1.860	
	<b>Total</b>	<b>18.770</b>	<b>12.660</b>	<b>10.372</b>	<b>10.678</b>	<b>9.492</b>	<b>8.515</b>	<b>5.856</b>	<b>5.561</b>	<b>6.712</b>	<b>6.556</b>	<b>6.066</b>	<b>2.438</b>



FC Vol autre

		2000	2015	2016	2017	2018	2019	2020	2021	2022	2023	2024	2025
Vol à main armée	Trim 1	322	139	131	125	100	102	92	92	66	67	84	68
	Trim 2	265	133	82	114	70	77	58	61	78	55	65	59
	Trim 3	257	121	95	93	80	75	67	70	59	68	70	
	Trim 4	303	133	113	121	120	108	82	88	96	81	68	
	<b>Total</b>	<b>1.147</b>	<b>526</b>	<b>421</b>	<b>453</b>	<b>370</b>	<b>362</b>	<b>299</b>	<b>311</b>	<b>299</b>	<b>271</b>	<b>287</b>	<b>127</b>
Vol avec violence sans arme	Trim 1	882	479	480	452	432	426	323	241	373	388	440	392
	Trim 2	756	479	487	417	399	427	276	304	432	458	399	415
	Trim 3	641	486	495	465	445	426	306	350	563	511	442	
	Trim 4	873	551	502	478	476	444	308	378	520	438	391	
	<b>Total</b>	<b>3.152</b>	<b>1.995</b>	<b>1.964</b>	<b>1.812</b>	<b>1.752</b>	<b>1.723</b>	<b>1.213</b>	<b>1.273</b>	<b>1.888</b>	<b>1.795</b>	<b>1.672</b>	<b>807</b>
Vol dans ou sur un véhicule	Trim 1	4.447	1.936	1.800	1.863	1.293	1.602	972	592	924	925	795	726
	Trim 2	4.228	2.040	1.752	1.459	1.200	1.387	627	605	880	873	715	852
	Trim 3	3.835	2.098	1.576	1.301	1.145	1.290	845	959	1.006	874	817	
	Trim 4	4.165	2.061	1.988	1.356	1.193	1.274	652	981	907	899	886	
	<b>Total</b>	<b>16.675</b>	<b>8.135</b>	<b>7.116</b>	<b>5.979</b>	<b>4.831</b>	<b>5.553</b>	<b>3.096</b>	<b>3.137</b>	<b>3.717</b>	<b>3.571</b>	<b>3.213</b>	<b>1.578</b>
Sacjacking dans une voiture	Trim 1		1	3		3	2				1	1	
	Trim 2			3	1	1	2						
	Trim 3					1	2	1			1		
	Trim 4		2	2	1		1	1		3			
	<b>Total</b>		<b>3</b>	<b>8</b>	<b>2</b>	<b>5</b>	<b>7</b>	<b>2</b>		<b>3</b>	<b>2</b>	<b>1</b>	
Vol d'armes et explosifs	Trim 1	41	39	40	38	30	28	34	13	18	23	23	17
	Trim 2	47	44	33	27	28	32	16	16	13	22	18	21
	Trim 3	50	49	27	28	36	24	14	19	24	18	26	
	Trim 4	69	37	52	38	39	36	16	23	25	25	27	
	<b>Total</b>	<b>207</b>	<b>169</b>	<b>152</b>	<b>131</b>	<b>133</b>	<b>120</b>	<b>80</b>	<b>71</b>	<b>80</b>	<b>88</b>	<b>94</b>	<b>38</b>



FC Vol autre

		2000	2015	2016	2017	2018	2019	2020	2021	2022	2023	2024	2025
Steaming	Trim 1		7	13	8	6	5	5	3	3	5	6	3
	Trim 2		13	8	8	6	5	4	1	6	2	1	4
	Trim 3		10	7	8	5	4	4	1		2	2	
	Trim 4	1	11	10	9	12	6	4	3	3	1	2	
	<b>Total</b>	<b>1</b>	<b>41</b>	<b>38</b>	<b>33</b>	<b>29</b>	<b>20</b>	<b>17</b>	<b>8</b>	<b>12</b>	<b>10</b>	<b>11</b>	<b>7</b>
Arrachage de sac à main	Trim 1	171	32	27	26	32	12	13	9	9	6	14	9
	Trim 2	101	28	31	13	19	19	4	9	15	8	8	7
	Trim 3	78	29	45	24	14	15	9	8	11	8	9	
	Trim 4	172	50	35	27	26	22	9	11	7	18	5	
	<b>Total</b>	<b>522</b>	<b>139</b>	<b>138</b>	<b>90</b>	<b>91</b>	<b>68</b>	<b>35</b>	<b>37</b>	<b>42</b>	<b>40</b>	<b>36</b>	<b>16</b>
Vol à l'arraché	Trim 1	386	109	105	111	169	144	140	67	103	116	150	112
	Trim 2	297	110	107	151	186	151	62	91	147	169	152	153
	Trim 3	307	122	152	236	225	209	103	128	273	160	172	
	Trim 4	439	137	126	176	170	170	82	125	114	148	113	
	<b>Total</b>	<b>1.429</b>	<b>478</b>	<b>490</b>	<b>674</b>	<b>750</b>	<b>674</b>	<b>387</b>	<b>411</b>	<b>637</b>	<b>593</b>	<b>587</b>	<b>265</b>
Vol à la tire	Trim 1	727	1.034	933	798	745	715	575	223	407	353	461	293
	Trim 2	919	957	816	715	793	587	223	217	415	459	379	344
	Trim 3	861	1.287	1.024	1.189	1.148	1.058	320	280	548	574	374	
	Trim 4	1.397	963	831	790	736	843	263	391	447	441	364	
	<b>Total</b>	<b>3.904</b>	<b>4.241</b>	<b>3.604</b>	<b>3.492</b>	<b>3.422</b>	<b>3.203</b>	<b>1.381</b>	<b>1.111</b>	<b>1.817</b>	<b>1.827</b>	<b>1.578</b>	<b>637</b>
Vol à l'étalage	Trim 1	862	1.161	1.147	1.201	1.197	1.236	1.238	1.040	1.173	1.762	1.890	1.447
	Trim 2	779	1.059	1.176	1.069	1.102	1.093	704	924	1.302	1.343	1.469	1.237
	Trim 3	717	1.022	1.043	1.037	1.030	1.152	902	907	1.228	1.335	1.171	
	Trim 4	883	1.149	1.228	1.099	1.157	1.208	833	990	1.554	1.575	1.328	
	<b>Total</b>	<b>3.241</b>	<b>4.391</b>	<b>4.594</b>	<b>4.406</b>	<b>4.486</b>	<b>4.689</b>	<b>3.677</b>	<b>3.861</b>	<b>5.257</b>	<b>6.015</b>	<b>5.858</b>	<b>2.684</b>



FC Vol autre

		2000	2015	2016	2017	2018	2019	2020	2021	2022	2023	2024	2025
Vol par ruse	Trim 1	205	202	183	193	194	139	125	87	95	117	151	94
	Trim 2	206	207	150	176	139	130	100	83	126	138	107	75
	Trim 3	140	191	193	181	159	162	114	96	126	134	132	
	Trim 4	198	179	187	204	167	162	112	121	99	127	116	
	<b>Total</b>	<b>749</b>	<b>779</b>	<b>713</b>	<b>754</b>	<b>659</b>	<b>593</b>	<b>451</b>	<b>387</b>	<b>446</b>	<b>516</b>	<b>506</b>	<b>169</b>
Vol de métaux	Trim 1	27	71	61	60	60	49	41	27	67	71	54	59
	Trim 2	30	90	66	62	59	46	39	46	67	74	54	47
	Trim 3	32	77	57	75	50	47	33	48	58	75	49	
	Trim 4	40	49	39	64	56	44	35	75	53	58	55	
	<b>Total</b>	<b>129</b>	<b>287</b>	<b>223</b>	<b>261</b>	<b>225</b>	<b>186</b>	<b>148</b>	<b>196</b>	<b>245</b>	<b>278</b>	<b>212</b>	<b>106</b>
Vol sur les chantiers	Trim 1	88	123	127	96	138	93	106	88	127	112	103	98
	Trim 2	98	155	149	114	125	98	84	103	117	117	93	75
	Trim 3	105	117	104	113	95	96	87	113	96	126	69	
	Trim 4	116	110	109	104	89	117	73	121	123	104	80	
	<b>Total</b>	<b>407</b>	<b>505</b>	<b>489</b>	<b>427</b>	<b>447</b>	<b>404</b>	<b>350</b>	<b>425</b>	<b>463</b>	<b>459</b>	<b>345</b>	<b>173</b>
Home-invasion	Trim 1		7	9	2	4	15	6	1	4	6	4	6
	Trim 2		6	5	6	4	6	6	5	5	5	9	7
	Trim 3		4	2	9	7	3	6	8	9	3	8	
	Trim 4		5	8	5	8	5	5	6	9	11	10	
	<b>Total</b>		<b>22</b>	<b>24</b>	<b>22</b>	<b>23</b>	<b>29</b>	<b>23</b>	<b>20</b>	<b>27</b>	<b>25</b>	<b>31</b>	<b>13</b>
Vol d'animaux	Trim 1	32	18	23	18	18	17	21	10	21	9	22	18
	Trim 2	37	30	23	33	22	27	19	16	21	22	14	16
	Trim 3	44	34	26	20	22	18	23	25	12	15	13	
	Trim 4	43	36	17	25	21	28	22	12	11	16	19	
	<b>Total</b>	<b>156</b>	<b>118</b>	<b>89</b>	<b>96</b>	<b>83</b>	<b>90</b>	<b>85</b>	<b>63</b>	<b>65</b>	<b>62</b>	<b>68</b>	<b>34</b>



FC Vol autre

		2000	2015	2016	2017	2018	2019	2020	2021	2022	2023	2024	2025
Vol de cargaison	Trim 1		36	35	47	49	46	63	68	29	41	16	33
	Trim 2		41	46	54	27	36	56	20	42	19	33	38
	Trim 3	2	20	33	39	35	35	85	26	41	19	27	
	Trim 4		41	50	43	48	62	61	43	34	19	44	
Total		2	138	164	183	159	179	265	157	146	98	120	71



Criminalité ICT

		2000	2015	2016	2017	2018	2019	2020	2021	2022	2023	2024	2025
Fraude de cartes de paiements	Trim 1	25	215	287	273	304	340	260	206	281	449	395	413
	Trim 2	39	268	334	306	252	362	226	152	375	395	323	417
	Trim 3	24	209	284	392	298	409	235	270	380	452	368	
	Trim 4	29	270	274	406	326	362	243	326	427	421	470	
	<b>Total</b>	<b>117</b>	<b>962</b>	<b>1.179</b>	<b>1.377</b>	<b>1.180</b>	<b>1.473</b>	<b>964</b>	<b>954</b>	<b>1.463</b>	<b>1.717</b>	<b>1.556</b>	<b>830</b>
Phishing	Trim 1		11	12	11	87	90	343	300	356	302	329	426
	Trim 2		9	10	30	108	108	486	214	301	258	344	510
	Trim 3		11	9	30	110	150	327	238	231	378	320	
	Trim 4		21	11	34	112	309	355	450	271	373	334	
	<b>Total</b>		<b>52</b>	<b>42</b>	<b>105</b>	<b>417</b>	<b>657</b>	<b>1.511</b>	<b>1.202</b>	<b>1.159</b>	<b>1.311</b>	<b>1.327</b>	<b>936</b>
Ransomware	Trim 1				18	12	5	4	10	8	3	3	1
	Trim 2				9	16	5	6	10	3	5	3	2
	Trim 3				4	5	10	5	5	3	3	2	
	Trim 4			5	8	5	8	9	11	5	3	2	
	<b>Total</b>			<b>5</b>	<b>39</b>	<b>38</b>	<b>28</b>	<b>24</b>	<b>36</b>	<b>19</b>	<b>14</b>	<b>10</b>	<b>3</b>
Shouldersurfing	Trim 1		38	27	24	80	33	35	8	4	54	4	3
	Trim 2		24	8	22	27	17	11	2	8	5	11	2
	Trim 3		18	24	70	62	36	11	13	8	6	10	
	Trim 4		22	19	65	50	34	17	8	7	5	5	
	<b>Total</b>		<b>102</b>	<b>78</b>	<b>181</b>	<b>219</b>	<b>120</b>	<b>74</b>	<b>31</b>	<b>27</b>	<b>70</b>	<b>30</b>	<b>5</b>
Skimming	Trim 1		14	21	11	17	6	11	26	16	10	7	8
	Trim 2		27	25	18	9	26	18	3	8	16	11	13
	Trim 3		18	27	13	11	21	20	5	9	23	2	
	Trim 4		29	18	14	9	17	17	11	9	8	10	
	<b>Total</b>		<b>88</b>	<b>91</b>	<b>56</b>	<b>46</b>	<b>70</b>	<b>66</b>	<b>45</b>	<b>42</b>	<b>57</b>	<b>30</b>	<b>21</b>



FC Autre

		2000	2015	2016	2017	2018	2019	2020	2021	2022	2023	2024	2025
Violence contre les métiers d'intérêt général	Trim 1	39	100	90	103	106	123	95	124	122	142	134	135
	Trim 2	42	95	125	145	120	110	99	136	145	155	158	165
	Trim 3	28	94	95	123	103	107	99	120	125	142	114	
	Trim 4	60	123	112	122	111	128	92	128	134	133	123	
	<b>Total</b>	<b>169</b>	<b>412</b>	<b>422</b>	<b>493</b>	<b>440</b>	<b>468</b>	<b>385</b>	<b>508</b>	<b>526</b>	<b>572</b>	<b>529</b>	<b>300</b>
Viol collectif	Trim 1	5	3	5	5	11	7	10	9	9	6	9	9
	Trim 2	7	6	12	13	11	8	8	7	14	5	10	11
	Trim 3	7	5	13	7	11	21	16	12	12	10	9	
	Trim 4	9	4	12	9	7	15	12	14	12	14	11	
	<b>Total</b>	<b>28</b>	<b>18</b>	<b>42</b>	<b>34</b>	<b>40</b>	<b>51</b>	<b>46</b>	<b>42</b>	<b>47</b>	<b>35</b>	<b>39</b>	<b>20</b>
Graffiti	Trim 1		122	89	125	62	93	83	105	115	129	144	81
	Trim 2	8	139	117	101	63	111	58	94	103	192	98	94
	Trim 3	12	105	85	121	58	71	56	102	87	96	133	
	Trim 4	18	105	65	65	120	74	75	95	95	113	83	
	<b>Total</b>	<b>38</b>	<b>471</b>	<b>356</b>	<b>412</b>	<b>303</b>	<b>349</b>	<b>272</b>	<b>396</b>	<b>400</b>	<b>530</b>	<b>458</b>	<b>175</b>
Dégradation de voiture	Trim 1	31	1.241	1.240	1.175	1.168	1.276	1.039	840	996	929	1.089	901
	Trim 2	162	1.307	1.284	1.287	1.233	1.106	836	948	1.125	1.056	1.370	911
	Trim 3	514	1.193	1.128	1.142	1.225	1.193	946	1.097	890	929	1.048	
	Trim 4	721	1.312	1.159	1.151	1.251	1.256	864	1.077	944	1.067	947	
	<b>Total</b>	<b>1.428</b>	<b>5.053</b>	<b>4.811</b>	<b>4.755</b>	<b>4.877</b>	<b>4.831</b>	<b>3.685</b>	<b>3.962</b>	<b>3.955</b>	<b>3.981</b>	<b>4.454</b>	<b>1.812</b>
Rixe au couteau	Trim 1	8	23	28	15	30	28	35	32	38	30	37	23
	Trim 2	10	17	37	25	34	38	39	45	37	34	25	26
	Trim 3	7	37	40	41	38	36	41	27	33	24	35	
	Trim 4	2	28	27	27	35	28	33	37	32	20	40	
	<b>Total</b>	<b>27</b>	<b>105</b>	<b>132</b>	<b>108</b>	<b>137</b>	<b>130</b>	<b>148</b>	<b>141</b>	<b>140</b>	<b>108</b>	<b>137</b>	<b>49</b>



PH Violence intrafamiliale (VIF)

		2000	2015	2016	2017	2018	2019	2020	2021	2022	2023	2024	2025
VIF: physique, dans le couple	Trim 1	212	730	861	765	768	836	890	781	773	808	824	759
	Trim 2	242	834	927	783	860	927	911	795	971	897	817	785
	Trim 3	253	829	895	885	938	878	954	856	914	871	897	
	Trim 4	228	766	755	809	832	936	770	802	886	845	833	
	<b>Total</b>	<b>935</b>	<b>3.159</b>	<b>3.438</b>	<b>3.242</b>	<b>3.398</b>	<b>3.577</b>	<b>3.525</b>	<b>3.234</b>	<b>3.544</b>	<b>3.421</b>	<b>3.371</b>	<b>1.544</b>
VIF: physique, envers des descendants	Trim 1	19	142	139	146	148	174	179	190	170	192	216	194
	Trim 2	18	127	152	144	188	166	191	201	193	216	206	236
	Trim 3	27	127	142	160	154	147	176	174	177	169	218	
	Trim 4	20	137	150	132	165	190	173	177	167	199	202	
	<b>Total</b>	<b>84</b>	<b>533</b>	<b>583</b>	<b>582</b>	<b>655</b>	<b>677</b>	<b>719</b>	<b>742</b>	<b>707</b>	<b>776</b>	<b>842</b>	<b>430</b>
VIF: physique, envers d'autres membres	Trim 1	221	128	156	144	179	182	241	182	175	211	221	229
	Trim 2	227	181	163	170	184	218	212	207	210	212	211	233
	Trim 3	236	145	170	173	198	201	246	221	196	223	220	
	Trim 4	229	186	154	166	154	221	216	210	184	217	234	
	<b>Total</b>	<b>913</b>	<b>640</b>	<b>643</b>	<b>653</b>	<b>715</b>	<b>822</b>	<b>915</b>	<b>820</b>	<b>765</b>	<b>863</b>	<b>886</b>	<b>462</b>
VIF: sexuelle, dans le couple	Trim 1		5	5	7	8	5	7	9	11	4	9	11
	Trim 2		10	10	8	12	7	9	10	9	10	8	13
	Trim 3		7	8	4	11	10	5	13	8	12	9	
	Trim 4	1	2	13	5	7	8	7	12	6	10	10	
	<b>Total</b>	<b>1</b>	<b>24</b>	<b>36</b>	<b>24</b>	<b>38</b>	<b>30</b>	<b>28</b>	<b>44</b>	<b>34</b>	<b>36</b>	<b>36</b>	<b>24</b>
VIF: sexuelle, envers des descendants	Trim 1	16	31	26	21	16	17	32	17	20	5		5
	Trim 2	22	20	28	27	18	26	22	24	25	1	3	1
	Trim 3	18	18	21	22	16	18	31	24	2	3	1	
	Trim 4	22	19	17	22	27	27	25	27	1	3	1	
	<b>Total</b>	<b>78</b>	<b>88</b>	<b>92</b>	<b>92</b>	<b>77</b>	<b>88</b>	<b>110</b>	<b>92</b>	<b>48</b>	<b>12</b>	<b>5</b>	<b>6</b>



PH Violence intrafamiliale (VIF)

		2000	2015	2016	2017	2018	2019	2020	2021	2022	2023	2024	2025
VIF: sexuelle, envers d'autres membres	Trim 1	1	5	5	2	2	5	6	1	2	4	1	
	Trim 2			1	3	7	2	4		1	3	2	3
	Trim 3		3	4		2	3	7	3	1	5	2	
	Trim 4	1	6	3	3	3	2	2	2	2	2	1	
<b>Total</b>		<b>2</b>	<b>14</b>	<b>13</b>	<b>8</b>	<b>14</b>	<b>12</b>	<b>19</b>	<b>6</b>	<b>6</b>	<b>14</b>	<b>6</b>	<b>3</b>
VIF: psychique, dans le couple	Trim 1	362	393	466	523	442	443	479	493	515	504	461	419
	Trim 2	408	445	490	533	439	500	482	486	571	441	483	453
	Trim 3	497	506	515	484	472	502	482	485	557	507	517	
	Trim 4	526	542	520	523	473	496	514	519	546	560	504	
<b>Total</b>		<b>1.793</b>	<b>1.886</b>	<b>1.991</b>	<b>2.063</b>	<b>1.826</b>	<b>1.941</b>	<b>1.957</b>	<b>1.983</b>	<b>2.189</b>	<b>2.012</b>	<b>1.965</b>	<b>872</b>
VIF: psychique, envers des descendants	Trim 1	1	12	33	42	58	55	48	55	69	56	57	42
	Trim 2		16	34	42	45	60	56	62	59	58	46	76
	Trim 3		13	41	51	45	56	63	67	69	67	56	
	Trim 4	1	31	44	58	55	54	72	61	51	58	57	
<b>Total</b>		<b>2</b>	<b>72</b>	<b>152</b>	<b>193</b>	<b>203</b>	<b>225</b>	<b>239</b>	<b>245</b>	<b>248</b>	<b>239</b>	<b>216</b>	<b>118</b>
VIF: psychique, envers d'autres membres	Trim 1		29	44	39	53	37	44	47	52	37	40	47
	Trim 2	1	27	30	45	53	49	60	49	39	32	42	47
	Trim 3	2	28	46	50	44	36	58	50	46	36	56	
	Trim 4		32	37	54	36	59	48	32	36	58	50	
<b>Total</b>		<b>3</b>	<b>116</b>	<b>157</b>	<b>188</b>	<b>186</b>	<b>181</b>	<b>210</b>	<b>178</b>	<b>173</b>	<b>163</b>	<b>188</b>	<b>94</b>
VIF: économique, dans le couple	Trim 1	4	51	48	59	44	56	52	52	53	58	39	47
	Trim 2	4	45	52	51	53	66	56	43	51	54	54	37
	Trim 3		50	65	72	69	48	59	44	50	53	64	
	Trim 4	7	46	61	63	65	64	48	51	59	44	52	
<b>Total</b>		<b>15</b>	<b>192</b>	<b>226</b>	<b>245</b>	<b>231</b>	<b>234</b>	<b>215</b>	<b>190</b>	<b>213</b>	<b>209</b>	<b>209</b>	<b>84</b>



PH Violence intrafamiliale (VIF)

		2000	2015	2016	2017	2018	2019	2020	2021	2022	2023	2024	2025
VIF: économique, envers des descendants	Trim 1	19	5	6	5	9	14	10	12	10	13	3	8
	Trim 2	14	8	3	10	12	11	13	12	5	9	11	12
	Trim 3	12	4	10	14	9	3	12	10	11	11	14	
	Trim 4	9	5	3	5	10	8	10	16	12	8	17	
<b>Total</b>		<b>54</b>	<b>22</b>	<b>22</b>	<b>34</b>	<b>40</b>	<b>36</b>	<b>45</b>	<b>50</b>	<b>38</b>	<b>41</b>	<b>45</b>	<b>20</b>
VIF: économique, envers d'autres membres	Trim 1	196	83	57	54	66	75	57	43	50	70	59	74
	Trim 2	144	75	74	61	68	56	50	63	46	58	59	73
	Trim 3	169	82	68	66	71	63	74	53	74	58	65	
	Trim 4	161	72	56	64	74	49	55	51	67	66	79	
<b>Total</b>		<b>670</b>	<b>312</b>	<b>255</b>	<b>245</b>	<b>279</b>	<b>243</b>	<b>236</b>	<b>210</b>	<b>237</b>	<b>252</b>	<b>262</b>	<b>147</b>

PH Hormones et dopage

		2000	2015	2016	2017	2018	2019	2020	2021	2022	2023	2024	2025
Dopage humain	Trim 1	6	33	26	30	24	35	33	24	19	14	18	16
	Trim 2	6	29	33	27	23	34	21	26	20	17	13	16
	Trim 3	3	31	24	15	30	31	32	14	17	11	19	
	Trim 4	4	23	18	29	23	19	26	18	20	13	19	
<b>Total</b>		<b>19</b>	<b>116</b>	<b>101</b>	<b>101</b>	<b>100</b>	<b>119</b>	<b>112</b>	<b>82</b>	<b>76</b>	<b>55</b>	<b>69</b>	<b>32</b>
Engraissement illégal	Trim 1	2	13	5	5	7	4	7	3	11	1		2
	Trim 2	10	2	4	4	4	4	4	3	6	6	4	5
	Trim 3	4		2	1	3	6	2	4	1	4	1	
	Trim 4	3	5	6	4	5	4	5	4			3	
<b>Total</b>		<b>19</b>	<b>20</b>	<b>17</b>	<b>14</b>	<b>19</b>	<b>18</b>	<b>18</b>	<b>14</b>	<b>18</b>	<b>11</b>	<b>8</b>	<b>7</b>

PH Drogues

		2000	2015	2016	2017	2018	2019	2020	2021	2022	2023	2024	2025
Vente de cocaïne	Trim 1	13	80	99	108	125	134	102	125	139	171	181	186



PH Drogues

		2000	2015	2016	2017	2018	2019	2020	2021	2022	2023	2024	2025
Vente de cocaïne	Trim 2	17	84	115	106	112	120	127	138	133	173	174	195
	Trim 3	3	96	107	124	118	125	126	129	144	192	181	
	Trim 4	6	104	106	111	119	109	126	133	140	175	166	
	<b>Total</b>	<b>39</b>	<b>364</b>	<b>427</b>	<b>449</b>	<b>474</b>	<b>488</b>	<b>481</b>	<b>525</b>	<b>556</b>	<b>711</b>	<b>702</b>	<b>381</b>
Import-export de cocaïne	Trim 1		9	11	15	22	25	25	44	13	17	24	20
	Trim 2	4	18	19	12	19	11	18	9	17	18	21	29
	Trim 3	3	16	20	10	18	9	18	13	22	18	25	
	Trim 4	3	16	10	18	12	18	22	18	26	25	28	
<b>Total</b>	<b>10</b>	<b>59</b>	<b>60</b>	<b>55</b>	<b>71</b>	<b>63</b>	<b>83</b>	<b>84</b>	<b>78</b>	<b>78</b>	<b>98</b>	<b>49</b>	
Production de drogues synthétiques	Trim 1		19	9	3	5	4	12	6	4	3	5	5
	Trim 2		6	2	4	9	6	3	3	2	1	5	8
	Trim 3		12	7	5	3	8	3	7	3	3	6	
	Trim 4		3	9	5	9	6	7	2	6	9	10	
<b>Total</b>		<b>40</b>	<b>27</b>	<b>17</b>	<b>26</b>	<b>24</b>	<b>25</b>	<b>18</b>	<b>15</b>	<b>16</b>	<b>26</b>	<b>13</b>	
Import-export de drogues synthétiques	Trim 1	3	19	10	19	9	24	5	11	4	18	9	4
	Trim 2	3	20	9	16	7	12	9	3	11	12	6	3
	Trim 3	3	22	5	15	9	17	5	4	8	3	10	
	Trim 4	8	5	13	7	20	8	11	9	8	16	9	
<b>Total</b>	<b>17</b>	<b>66</b>	<b>37</b>	<b>57</b>	<b>45</b>	<b>61</b>	<b>30</b>	<b>27</b>	<b>31</b>	<b>49</b>	<b>34</b>	<b>7</b>	
Vente de drogues synthétiques	Trim 1	11	87	80	81	79	98	89	75	71	81	83	75
	Trim 2	13	83	82	74	63	101	116	89	73	87	67	62
	Trim 3	11	105	102	108	97	107	77	70	93	81	87	
	Trim 4	10	72	91	74	99	91	86	57	78	87	88	
<b>Total</b>	<b>45</b>	<b>347</b>	<b>355</b>	<b>337</b>	<b>338</b>	<b>397</b>	<b>368</b>	<b>291</b>	<b>315</b>	<b>336</b>	<b>325</b>	<b>137</b>	



PH Drogues

		2000	2015	2016	2017	2018	2019	2020	2021	2022	2023	2024	2025
Production de cannabis (culture)	Trim 1	2	26	38	36	28	29	36	24	17	16	18	6
	Trim 2	3	44	45	34	33	30	48	32	21	29	20	10
	Trim 3		43	44	41	39	45	60	37	32	24	27	
	Trim 4		50	31	35	31	33	40	24	23	22	11	
	<b>Total</b>	<b>5</b>	<b>163</b>	<b>158</b>	<b>146</b>	<b>131</b>	<b>137</b>	<b>184</b>	<b>117</b>	<b>93</b>	<b>91</b>	<b>76</b>	<b>16</b>
Import-export de cannabis en grande quantité	Trim 1		4	4	6	6	2	1	3	3	1	7	5
	Trim 2		4	5	6	4	5	3	11	4	4	8	3
	Trim 3		2	2	7	4	1	4	4	4		5	
	Trim 4		12	11	2	3	3	6	4	3	2		
	<b>Total</b>		<b>22</b>	<b>22</b>	<b>21</b>	<b>17</b>	<b>11</b>	<b>14</b>	<b>22</b>	<b>14</b>	<b>7</b>	<b>20</b>	<b>8</b>
Vente de cannabis en grande quantité	Trim 1		8	10	12	10	5	5	10	9	7	14	11
	Trim 2		10	6	9	3	5	13	15	8	11	16	10
	Trim 3		3	4	20	7	5	5	12	11	7	10	
	Trim 4		8	11	7	5	6	9	8	8	12	6	
	<b>Total</b>		<b>29</b>	<b>31</b>	<b>48</b>	<b>25</b>	<b>21</b>	<b>32</b>	<b>45</b>	<b>36</b>	<b>37</b>	<b>46</b>	<b>21</b>
Import-export d'héroïne	Trim 1			1	3	5	2	2	5	2	4	2	
	Trim 2	2	4	6	6	3	3	2	1	4	2		1
	Trim 3	1	3	2	8	4	4		2		2		
	Trim 4		6	1	2	2	2	8	3		3	1	
	<b>Total</b>	<b>3</b>	<b>13</b>	<b>10</b>	<b>19</b>	<b>14</b>	<b>11</b>	<b>12</b>	<b>11</b>	<b>6</b>	<b>11</b>	<b>3</b>	<b>1</b>
Vente-traffic d'héroïne	Trim 1	6	22	21	18	19	13	11	21	18	17	22	7
	Trim 2	7	28	19	22	12	14	17	30	12	15	13	5
	Trim 3	1	29	22	24	17	21	14	14	6	9	11	
	Trim 4	5	26	14	14	13	13	22	16	12	14	7	
	<b>Total</b>	<b>19</b>	<b>105</b>	<b>76</b>	<b>78</b>	<b>61</b>	<b>61</b>	<b>64</b>	<b>81</b>	<b>48</b>	<b>55</b>	<b>53</b>	<b>12</b>



PH Trafic d'armes

		2000	2015	2016	2017	2018	2019	2020	2021	2022	2023	2024	2025
Commerce et production d'arme à feu et mun.	Trim 1	5	7	2	5	9	6	4	9	7	8	5	4
	Trim 2	1	6	1	7	4	3	8	8	5	5	5	4
	Trim 3	4	8	8	13	3		5	3	7	4	5	
	Trim 4	2	2	5	5	8	5	12	14	5	7	4	
<b>Total</b>		<b>12</b>	<b>23</b>	<b>16</b>	<b>30</b>	<b>24</b>	<b>14</b>	<b>29</b>	<b>34</b>	<b>24</b>	<b>24</b>	<b>19</b>	<b>8</b>
Commerce et production d'arme non à feu	Trim 1	2	2	6	3	3	2	1	3	4	3	1	2
	Trim 2		3			2	1	1	1	3			2
	Trim 3	1	3	3	2	3	2			2	1	2	
	Trim 4		1	6		3	1		2	3	2		
<b>Total</b>		<b>3</b>	<b>9</b>	<b>15</b>	<b>5</b>	<b>11</b>	<b>6</b>	<b>2</b>	<b>6</b>	<b>12</b>	<b>6</b>	<b>3</b>	<b>4</b>

PH Traite des êtres humains

		2000	2015	2016	2017	2018	2019	2020	2021	2022	2023	2024	2025
TEH - exploitation économique	Trim 1	12	4	6	6	5	5	3	11	9	8	2	3
	Trim 2	13	6	6	6	6	7	8	9	7	8	4	3
	Trim 3	6	3	4	5	2	8	4	8	17	5	6	
	Trim 4	6	2	3	7	8	5	4	11	7	7	2	
<b>Total</b>		<b>37</b>	<b>15</b>	<b>19</b>	<b>24</b>	<b>21</b>	<b>25</b>	<b>19</b>	<b>39</b>	<b>40</b>	<b>28</b>	<b>14</b>	<b>6</b>
TEH - exploitation sexuelle	Trim 1	17	22	17	27	33	42	34	23	18	39	50	32
	Trim 2	25	19	28	31	31	24	26	14	13	38	25	41
	Trim 3	18	19	27	34	26	25	23	19	23	19	25	
	Trim 4	25	21	20	23	27	32	39	27	32	31	39	
<b>Total</b>		<b>85</b>	<b>81</b>	<b>92</b>	<b>115</b>	<b>117</b>	<b>123</b>	<b>122</b>	<b>83</b>	<b>86</b>	<b>127</b>	<b>139</b>	<b>73</b>

PH Violence dans l'espace public

2000	2015	2016	2017	2018	2019	2020	2021	2022	2023	2024	2025
------	------	------	------	------	------	------	------	------	------	------	------



PH Violence dans l'espace public

		2000	2015	2016	2017	2018	2019	2020	2021	2022	2023	2024	2025
Violence physique (transport public)	Trim 1	48	70	78	63	65	50	51	58	80	81	103	83
	Trim 2	40	42	53	72	61	59	45	64	89	94	96	61
	Trim 3	32	37	58	62	61	56	48	58	71	85	90	
	Trim 4	45	63	54	69	76	67	53	78	85	84	81	
	<b>Total</b>	<b>165</b>	<b>212</b>	<b>243</b>	<b>266</b>	<b>263</b>	<b>232</b>	<b>197</b>	<b>258</b>	<b>325</b>	<b>344</b>	<b>370</b>	<b>144</b>
Violence physique (voie publique)	Trim 1	562	729	796	780	784	883	830	709	903	873	979	935
	Trim 2	687	984	979	1.062	1.056	1.053	872	984	1.183	1.176	1.149	1.244
	Trim 3	654	948	1.028	1.013	1.055	1.043	1.027	1.093	1.083	1.180	1.179	
	Trim 4	582	872	830	960	989	1.035	722	969	995	1.053	1.088	
	<b>Total</b>	<b>2.485</b>	<b>3.533</b>	<b>3.633</b>	<b>3.815</b>	<b>3.884</b>	<b>4.014</b>	<b>3.451</b>	<b>3.755</b>	<b>4.164</b>	<b>4.282</b>	<b>4.395</b>	<b>2.179</b>
Violence physique (autre endroit public)	Trim 1	33	55	40	57	47	44	44	84	72	77	59	64
	Trim 2	39	74	86	84	94	82	108	129	90	139	90	123
	Trim 3	42	76	74	80	107	86	98	114	116	115	111	
	Trim 4	38	44	59	56	68	52	70	63	65	54	66	
	<b>Total</b>	<b>152</b>	<b>249</b>	<b>259</b>	<b>277</b>	<b>316</b>	<b>264</b>	<b>320</b>	<b>390</b>	<b>343</b>	<b>385</b>	<b>326</b>	<b>187</b>
Violence physique (endroit accessible au public)	Trim 1	501	422	446	403	446	476	417	152	349	418	446	407
	Trim 2	490	425	454	468	428	428	170	253	528	466	468	424
	Trim 3	446	422	427	476	516	464	332	352	447	441	458	
	Trim 4	413	431	428	428	453	555	197	414	492	472	401	
	<b>Total</b>	<b>1.850</b>	<b>1.700</b>	<b>1.755</b>	<b>1.775</b>	<b>1.843</b>	<b>1.923</b>	<b>1.116</b>	<b>1.171</b>	<b>1.816</b>	<b>1.797</b>	<b>1.773</b>	<b>831</b>
Violence sexuelle (transport public)	Trim 1	8	13	22	18	20	14	13	25	28	23	18	11
	Trim 2	7	13	16	22	17	15	8	23	19	21	23	28
	Trim 3	4	9	10	11	18	14	12	16	33	20	20	
	Trim 4	7	10	24	23	18	9	12	13	23	20	22	
	<b>Total</b>	<b>26</b>	<b>45</b>	<b>72</b>	<b>74</b>	<b>73</b>	<b>52</b>	<b>45</b>	<b>77</b>	<b>103</b>	<b>84</b>	<b>83</b>	<b>39</b>



PH Violence dans l'espace public

		2000	2015	2016	2017	2018	2019	2020	2021	2022	2023	2024	2025
Violence sexuelle (voie publique)	Trim 1	65	34	66	67	59	68	74	59	73	72	64	57
	Trim 2	89	64	89	92	91	86	71	79	86	74	97	86
	Trim 3	88	79	93	64	107	91	82	81	94	106	102	
	Trim 4	63	64	58	61	54	77	65	81	76	58	58	
	<b>Total</b>	<b>305</b>	<b>241</b>	<b>306</b>	<b>284</b>	<b>311</b>	<b>322</b>	<b>292</b>	<b>300</b>	<b>329</b>	<b>310</b>	<b>321</b>	<b>143</b>
Violence sexuelle (autre endroit public)	Trim 1	22	14	14	15	13	15	19	14	14	15	11	16
	Trim 2	30	33	31	26	29	38	35	44	38	32	33	30
	Trim 3	33	27	33	20	34	34	61	40	29	31	34	
	Trim 4	19	9	9	26	24	25	19	23	21	17	15	
	<b>Total</b>	<b>104</b>	<b>83</b>	<b>87</b>	<b>87</b>	<b>100</b>	<b>112</b>	<b>134</b>	<b>121</b>	<b>102</b>	<b>95</b>	<b>93</b>	<b>46</b>
Violence sexuelle (endroit accessible au public)	Trim 1	40	38	48	43	48	61	60	41	83	75	89	71
	Trim 2	25	46	63	71	61	69	48	54	90	86	93	96
	Trim 3	51	40	54	71	72	70	61	75	102	92	85	
	Trim 4	36	54	48	53	53	55	44	80	77	82	79	
	<b>Total</b>	<b>152</b>	<b>178</b>	<b>213</b>	<b>238</b>	<b>234</b>	<b>255</b>	<b>213</b>	<b>250</b>	<b>352</b>	<b>335</b>	<b>346</b>	<b>167</b>
Violence psychique (transport public)	Trim 1	21	26	26	25	28	39	29	40	42	44	47	42
	Trim 2	19	28	41	37	23	40	36	43	40	37	45	37
	Trim 3	17	23	32	33	23	33	28	37	40	36	43	
	Trim 4	36	26	40	36	37	28	33	27	43	48	44	
	<b>Total</b>	<b>93</b>	<b>103</b>	<b>139</b>	<b>131</b>	<b>111</b>	<b>140</b>	<b>126</b>	<b>147</b>	<b>165</b>	<b>165</b>	<b>179</b>	<b>79</b>
Violence psychique (voie publique)	Trim 1	334	341	409	389	434	432	442	474	405	466	458	535
	Trim 2	344	397	464	513	504	492	560	537	528	495	530	585
	Trim 3	353	427	498	462	517	502	555	497	512	535	543	
	Trim 4	346	440	380	464	493	496	505	474	464	492	508	
	<b>Total</b>	<b>1.377</b>	<b>1.605</b>	<b>1.751</b>	<b>1.828</b>	<b>1.948</b>	<b>1.922</b>	<b>2.062</b>	<b>1.982</b>	<b>1.909</b>	<b>1.988</b>	<b>2.039</b>	<b>1.120</b>



PH Violence dans l'espace public

		2000	2015	2016	2017	2018	2019	2020	2021	2022	2023	2024	2025
Violence psychique (autre endroit public)	Trim 1	50	54	53	57	51	54	54	68	47	61	50	43
	Trim 2	53	68	65	63	75	59	69	48	60	65	51	57
	Trim 3	57	58	64	59	67	55	73	62	50	68	49	
	Trim 4	38	68	64	51	43	45	59	39	40	55	51	
<b>Total</b>		<b>198</b>	<b>248</b>	<b>246</b>	<b>230</b>	<b>236</b>	<b>213</b>	<b>255</b>	<b>217</b>	<b>197</b>	<b>249</b>	<b>201</b>	<b>100</b>
Violence psychique (endroit accessible au public)	Trim 1	269	236	248	190	229	241	221	176	208	233	258	236
	Trim 2	248	221	218	234	223	247	165	183	283	194	250	225
	Trim 3	236	226	218	228	243	238	219	218	203	251	243	
	Trim 4	274	247	203	238	249	202	153	191	263	242	218	
<b>Total</b>		<b>1.027</b>	<b>930</b>	<b>887</b>	<b>890</b>	<b>944</b>	<b>928</b>	<b>758</b>	<b>768</b>	<b>957</b>	<b>920</b>	<b>969</b>	<b>461</b>
Vol à main armée (transport public)	Trim 1	8	3	2	4		3	3	1		2	2	2
	Trim 2	3	2	2				3	1	2	2		3
	Trim 3	5	1	3			1		1	3	3		
	Trim 4	12	4	3	2	3	2	2	6	2	2	2	
<b>Total</b>		<b>28</b>	<b>10</b>	<b>10</b>	<b>6</b>	<b>3</b>	<b>6</b>	<b>8</b>	<b>9</b>	<b>7</b>	<b>9</b>	<b>4</b>	<b>5</b>
Vol à main armée (voie publique)	Trim 1	112	51	39	47	33	29	30	34	29	22	32	38
	Trim 2	108	45	27	41	24	27	24	25	29	25	26	24
	Trim 3	105	53	31	29	30	34	23	28	22	32	34	
	Trim 4	141	43	42	40	46	42	30	36	42	37	28	
<b>Total</b>		<b>466</b>	<b>192</b>	<b>139</b>	<b>157</b>	<b>133</b>	<b>132</b>	<b>107</b>	<b>123</b>	<b>122</b>	<b>116</b>	<b>120</b>	<b>62</b>
Vol à main armée (autre endroit public)	Trim 1	12	4	3	4	3	1	11	2	2	6	5	2
	Trim 2	5	2	5	11	1	6	6	6	6	4	10	2
	Trim 3	9	6	4	7	2	3	1	3	2	4	5	
	Trim 4	6	7	2	4	2	10	9	2	6	3	4	
<b>Total</b>		<b>32</b>	<b>19</b>	<b>14</b>	<b>26</b>	<b>8</b>	<b>20</b>	<b>27</b>	<b>13</b>	<b>16</b>	<b>17</b>	<b>24</b>	<b>4</b>



PH Violence dans l'espace public

		2000	2015	2016	2017	2018	2019	2020	2021	2022	2023	2024	2025
Vol à main armée (endroit accessible au public)	Trim 1	103	53	61	52	34	45	31	35	21	21	26	14
	Trim 2	86	54	32	41	34	28	8	18	27	11	12	9
	Trim 3	85	39	33	31	32	22	20	17	12	12	15	
	Trim 4	84	52	42	59	38	37	26	22	23	20	15	
	<b>Total</b>	<b>358</b>	<b>198</b>	<b>168</b>	<b>183</b>	<b>138</b>	<b>132</b>	<b>85</b>	<b>92</b>	<b>83</b>	<b>64</b>	<b>68</b>	<b>23</b>
Vol avec violence sans arme (transport public)	Trim 1	35	17	7	12	19	12	11	4	14	13	21	15
	Trim 2	20	14	13	7	9	11	5	7	12	19	14	17
	Trim 3	9	7	19	10	10	10	8	9	9	12	11	
	Trim 4	42	20	16	10	16	12	7	7	7	18	15	
	<b>Total</b>	<b>106</b>	<b>58</b>	<b>55</b>	<b>39</b>	<b>54</b>	<b>45</b>	<b>31</b>	<b>27</b>	<b>42</b>	<b>62</b>	<b>61</b>	<b>32</b>
Vol avec violence sans arme (voie publique)	Trim 1	505	210	233	232	176	187	117	78	121	118	148	133
	Trim 2	462	244	239	212	189	160	88	128	152	174	139	167
	Trim 3	352	221	219	222	187	174	113	141	167	174	161	
	Trim 4	486	275	248	225	190	194	92	162	131	150	144	
	<b>Total</b>	<b>1.805</b>	<b>950</b>	<b>939</b>	<b>891</b>	<b>742</b>	<b>715</b>	<b>410</b>	<b>509</b>	<b>571</b>	<b>616</b>	<b>592</b>	<b>300</b>
Vol avec violence sans arme (autre endroit public)	Trim 1	19	19	13	9	14	10	16	8	6	13	25	12
	Trim 2	24	21	21	11	15	20	10	22	14	17	19	26
	Trim 3	19	24	24	19	16	19	15	8	16	24	13	
	Trim 4	29	8	17	17	20	27	17	9	14	12	5	
	<b>Total</b>	<b>91</b>	<b>72</b>	<b>75</b>	<b>56</b>	<b>65</b>	<b>76</b>	<b>58</b>	<b>47</b>	<b>50</b>	<b>66</b>	<b>62</b>	<b>38</b>
Vol avec violence sans arme (endr. acces. au pub.)	Trim 1	147	93	104	100	81	86	79	32	78	73	86	68
	Trim 2	130	88	98	88	63	69	50	37	64	86	69	60
	Trim 3	104	111	115	107	86	97	50	57	120	84	69	
	Trim 4	162	116	111	113	95	87	60	65	96	76	76	
	<b>Total</b>	<b>543</b>	<b>408</b>	<b>428</b>	<b>408</b>	<b>325</b>	<b>339</b>	<b>239</b>	<b>191</b>	<b>358</b>	<b>319</b>	<b>300</b>	<b>128</b>



PH Autre

		2000	2015	2016	2017	2018	2019	2020	2021	2022	2023	2024	2025
Faux policiers	Trim 1	2	3	6	4	6	4	6	2	11	4	16	34
	Trim 2		7	2	3	4	3	5	6	18	10	10	21
	Trim 3	1	4	4	6	8	2	5	2	11	4	15	
	Trim 4		4	3	6	3	3	3	9	7	7	20	
	<b>Total</b>	<b>3</b>	<b>18</b>	<b>15</b>	<b>19</b>	<b>21</b>	<b>12</b>	<b>19</b>	<b>19</b>	<b>47</b>	<b>25</b>	<b>61</b>	<b>55</b>
Terrorisme, extrémisme et radicalisme	Trim 1		24	22	15	17	18	10	17	7	21	20	20
	Trim 2		13	19	32	18	20	6	12	9	16	32	19
	Trim 3		20	25	19	11	16	12	10	10	16	37	
	Trim 4		36	25	19	12	13	15	18	7	25	23	
	<b>Total</b>		<b>93</b>	<b>91</b>	<b>85</b>	<b>58</b>	<b>67</b>	<b>43</b>	<b>57</b>	<b>33</b>	<b>78</b>	<b>112</b>	<b>39</b>
Cyberharcèlement	Trim 1	46	268	292	230	212	205	190	256	231	255	272	276
	Trim 2	52	261	261	224	201	209	214	234	190	228	261	237
	Trim 3	60	226	225	219	205	184	240	195	232	263	253	
	Trim 4	57	269	199	219	212	230	196	224	211	273	289	
	<b>Total</b>	<b>215</b>	<b>1.024</b>	<b>977</b>	<b>892</b>	<b>830</b>	<b>828</b>	<b>840</b>	<b>909</b>	<b>864</b>	<b>1.019</b>	<b>1.075</b>	<b>513</b>
Fraude à l'identité	Trim 1	109	241	346	310	328	352	308	484	478	413	369	300
	Trim 2	122	260	358	295	353	327	355	415	476	392	368	297
	Trim 3	110	275	321	315	310	333	398	389	407	391	334	
	Trim 4	102	367	302	322	313	387	529	495	448	392	354	
	<b>Total</b>	<b>443</b>	<b>1.143</b>	<b>1.327</b>	<b>1.242</b>	<b>1.304</b>	<b>1.399</b>	<b>1.590</b>	<b>1.783</b>	<b>1.809</b>	<b>1.588</b>	<b>1.425</b>	<b>597</b>



**Antwerpen**

**2024**

**FC Vol moyen de transport**

	Jan	Fév	Mar	Avr	Mai	Juin	Juil	Août	Sep	Oct	Nov	Déc	Total
<b>Vol de voiture</b>	30	51	29	30	44	25	37	36	26	59	38	28	<b>433</b>
<b>Vol de moto</b>	4	5	12	5	8	9	10	6	13	10	9	6	<b>97</b>
<b>Carjacking</b>	1		3		2	2	2	2		3	1	2	<b>18</b>
<b>Homejacking</b>		1			1			1					<b>3</b>
<b>Vol dans les garages</b>		1					1						<b>2</b>
<b>Vol de vélomoteur</b>	43	44	55	59	60	71	56	45	42	62	60	50	<b>647</b>
<b>Vol de vélo</b>	512	552	604	576	595	590	569	612	671	647	620	513	<b>7.061</b>

**FC Cambriolage**

	Jan	Fév	Mar	Avr	Mai	Juin	Juil	Août	Sep	Oct	Nov	Déc	Total
<b>Cambriolage dans habitation</b>	415	454	395	308	323	242	322	398	314	425	549	586	<b>4.731</b>
<b>Cambriolage ds entreprise ou commerce</b>	88	92	92	80	90	94	79	70	58	72	73	81	<b>969</b>
<b>Cambriolage ds service public ou bâtiment administ</b>	30	28	35	30	36	39	33	29	34	34	25	17	<b>370</b>
<b>Vol au bélier</b>		1			2			1	1				<b>5</b>
<b>Cambriolage dans bâtiment (total)</b>	533	574	522	418	448	375	434	497	405	531	646	683	<b>6.066</b>



**FC Vol autre**

	Jan	Fév	Mar	Avr	Mai	Juin	Juil	Août	Sep	Oct	Nov	Déc	Total
Vol à main armée	23	31	30	23	26	16	23	22	25	29	17	22	287
Vol avec violence sans arme	129	148	163	131	144	124	170	132	140	128	132	131	1.672
Vol dans ou sur un véhicule	280	250	265	207	270	238	200	261	356	385	293	208	3.213
Sacjacking dans une voiture			1										1
Vol d'armes et explosifs	9	6	8	6	4	8	4	11	11	7	11	9	94
Steaming	1	3	2		1		1	1			2		11
Arrachage de sac à main	5	4	5	2	4	2	6	1	2	2	2	1	36
Vol à l'arraché	36	62	52	45	56	51	83	49	40	34	41	38	587
Vol à la tire	169	174	118	127	123	129	174	110	90	105	137	122	1.578
Vol à l'étalage	634	654	602	482	516	471	394	338	439	463	483	382	5.858
Vol par ruse	54	56	41	43	38	26	52	39	41	43	40	33	506
Vol de métaux	21	18	15	14	19	21	15	15	19	23	14	18	212
Vol sur les chantiers	30	34	39	33	38	22	22	21	26	39	22	19	345
Home-invasion			4	3	4	2	1	5	2	4	1	5	31
Vol d'animaux	3	9	10	5	4	5	5	4	4	10	3	6	68
Vol de cargaison	3	6	7	12	15	6	8	10	9	22	11	11	120

**Criminalité ICT**

	Jan	Fév	Mar	Avr	Mai	Juin	Juil	Août	Sep	Oct	Nov	Déc	Total
Fraude de cartes de paiements	121	120	154	111	108	104	122	143	103	130	126	214	1.556
Phishing	138	102	89	111	138	95	108	106	106	138	117	79	1.327
Ransomware	1	1	1	2	1			2		1		1	10
Shouldersurfing	4			1	7	3	4	6		2	3		30
Skimming	2	4	1	5	3	3	1		1	1	6	3	30



## FC Autre

	Jan	Fév	Mar	Avr	Mai	Juin	Juil	Août	Sep	Oct	Nov	Déc	Total
Violence contre les métiers d'intérêt général	48	46	40	59	49	50	39	39	36	40	49	34	529
Viol collectif	2	5	2	3	3	4	4	4	1	8	1	2	39
Graffiti	46	45	53	44	27	27	52	31	50	25	40	18	458
Dégradation de voiture	339	344	406	370	458	542	333	358	357	354	307	286	4.454
Rixe au couteau	15	15	7	4	9	12	14	12	9	12	15	13	137

## PH Violence intrafamiliale (VIF)

	Jan	Fév	Mar	Avr	Mai	Juin	Juil	Août	Sep	Oct	Nov	Déc	Total
VIF: physique, dans le couple	280	247	297	243	291	283	304	290	303	249	279	305	3.371
VIF: physique, envers des descendants	72	77	67	51	81	74	66	73	79	74	63	65	842
VIF: physique, envers d'autres membres	60	76	85	68	77	66	65	77	78	78	79	77	886

VIF: sexuelle, dans le couple	2	7		2	4	2	5	2	2		5	5	36
VIF: sexuelle, envers des descendants				1	1	1		1		1			5
VIF: sexuelle, envers d'autres membres			1		1	1	1	1		1			6

VIF: psychique, dans le couple	152	143	166	151	156	176	164	184	169	160	156	188	1.965
VIF: psychique, envers des descendants	21	19	17	12	19	15	17	18	21	18	17	22	216
VIF: psychique, envers d'autres membres	11	14	15	10	14	18	16	20	20	19	18	13	188

VIF: économique, dans le couple	11	8	20	20	16	18	25	20	19	19	16	17	209
VIF: économique, envers des descendants	1		2	4	4	3	4	4	6	4	8	5	45
VIF: économique, envers d'autres membres	19	15	25	18	20	21	19	18	28	34	23	22	262

## PH Hormones et dopage

	Jan	Fév	Mar	Avr	Mai	Juin	Juil	Août	Sep	Oct	Nov	Déc	Total
Dopage humain	4	7	7	3	6	4	5	4	10	8	5	6	69
Engraissement illégal				1	2	1			1		3		8



## PH Drogues

	Jan	Fév	Mar	Avr	Mai	Juin	Juil	Août	Sep	Oct	Nov	Déc	Total
Vente de cocaïne	65	61	55	62	60	52	60	69	52	55	55	56	702
Import-export de cocaïne	8	7	9	2	10	9	7	4	14	12	11	5	98
Production de drogues synthétiques	5			1	2	2	2	3	1	8		2	26
Import-export de drogues synthétiques	4	3	2	2	2	2	4	4	2	4	4	1	34
Vente de drogues synthétiques	32	27	24	16	22	29	40	29	18	33	27	28	325
Production de cannabis (culture)	3	3	12	4	10	6	6	8	13	8	2	1	76
Import-export de cannabis en grande quantité	1	2	4	2	4	2	2	2	1				20
Vente de cannabis en grande quantité	3	5	6	2	7	7	3	5	2	2	2	2	46
Import-export d'héroïne	1	1								1			3
Vente-traffic d'héroïne	9	7	6	5	1	7	3	4	4	1	3	3	53

## PH Trafic d'armes

	Jan	Fév	Mar	Avr	Mai	Juin	Juil	Août	Sep	Oct	Nov	Déc	Total
Commerce et production d'arme à feu et mun.	1	3	1	2	1	2	3	1	1	1	2	1	19
Commerce et production d'arme non à feu			1						2				3

## PH Traite des êtres humains

	Jan	Fév	Mar	Avr	Mai	Juin	Juil	Août	Sep	Oct	Nov	Déc	Total
TEH - exploitation économique	2			3	1		2	2	2	2			14
TEH - exploitation sexuelle	19	14	17	8	7	10	10	8	7	11	10	18	139



**PH Violence dans l'espace public**

	Jan	Fév	Mar	Avr	Mai	Juin	Juil	Août	Sep	Oct	Nov	Déc	Total
Violence physique (transport public)	23	41	39	40	26	30	17	34	39	19	33	29	370
Violence physique (voie publique)	288	337	354	350	404	395	366	435	378	387	373	328	4.395
Violence physique (autre endroit public)	12	23	24	20	34	36	37	43	31	28	21	17	326
Violence physique (endroit accessible au public)	123	143	180	145	147	176	142	177	139	145	117	139	1.773
Violence sexuelle (transport public)	7	2	9	6	11	6	8	5	7	9	8	5	83
Violence sexuelle (voie publique)	24	17	23	20	39	38	34	39	29	25	24	9	321
Violence sexuelle (autre endroit public)	3	4	4	12	9	12	14	11	9	7	3	5	93
Violence sexuelle (endroit accessible au public)	27	30	32	23	36	34	34	31	20	31	25	23	346
Violence psychique (transport public)	11	18	18	15	18	12	13	14	16	16	14	14	179
Violence psychique (voie publique)	144	147	167	172	204	154	164	187	192	183	166	159	2.039
Violence psychique (autre endroit public)	16	21	13	16	21	14	16	22	11	19	18	14	201
Violence psychique (endroit accessible au public)	91	71	96	86	76	88	69	85	89	82	66	70	969
Vol à main armée (transport public)		1	1							2			4
Vol à main armée (voie publique)	7	11	14	10	9	7	13	11	10	12	9	7	120
Vol à main armée (autre endroit public)	1	2	2	3	6	1	3	2		1		3	24
Vol à main armée (endroit accessible au public)	10	9	7	4	3	5	3	3	9	5	5	5	68
Vol avec violence sans arme (transport public)	5	8	8	5	5	4	3	5	3	4	2	9	61
Vol avec violence sans arme (voie publique)	34	55	59	46	48	45	58	54	49	41	59	44	592
Vol avec violence sans arme (autre endroit public)	6	10	9	5	10	4	3	5	5	5			62
Vol avec violence sans arme (endr. acces. au pub.)	23	33	30	18	28	23	30	16	23	26	24	26	300

**PH Autre**

	Jan	Fév	Mar	Avr	Mai	Juin	Juil	Août	Sep	Oct	Nov	Déc	Total
Faux policiers	7	6	3	6	2	2	4	7	4	15	2	3	61
Terrorisme, extrémisme et radicalisme	5	10	5	7	12	13	14	16	7	9	9	5	112
Cyberharcèlement	81	100	91	102	71	88	75	96	82	87	92	110	1.075
Fraude à l'identité	119	117	133	130	120	118	119	112	103	126	133	95	1.425



**2025**

**FC Vol moyen de transport**

	Jan	Fév	Mar	Avr	Mai	Juin	Total
Vol de voiture	33	31	31	36	46	40	217
Vol de moto	5	13	8	8	12	14	60
Carjacking	1	1	2	2		1	7
Vol dans les garages	1						1
Vol de vélomoteur	43	43	44	64	81	70	345
Vol de vélo	476	490	515	529	586	602	3.198

**FC Cambriolage**

	Jan	Fév	Mar	Avr	Mai	Juin	Total
Cambriolage dans habitation	354	331	278	308	299	263	1.833
Cambriolage ds entreprise ou commerce	74	76	44	72	60	67	393
Cambriolage ds service public ou bâtiment administ	42	24	34	40	34	39	213
Vol au bélier		1					1
Cambriolage dans bâtiment (total)	470	430	356	420	393	369	2.438



## FC Vol autre

	Jan	Fév	Mar	Avr	Mai	Juin	Total
Vol à main armée	21	25	22	14	25	20	127
Vol avec violence sans arme	155	106	131	128	158	129	807
Vol dans ou sur un véhicule	241	294	191	296	271	285	1.578
Vol d'armes et explosifs	4	6	7	10	6	5	38
Steaming	1	2		1	1	2	7
Arrachage de sac à main	1	3	5	2	3	2	16
Vol à l'arraché	32	28	52	57	43	53	265
Vol à la tire	125	102	66	112	99	133	637
Vol à l'étalage	464	473	510	420	448	369	2.684
Vol par ruse	31	35	28	19	29	27	169
Vol de métaux	18	18	23	14	11	22	106
Vol sur les chantiers	33	32	33	40	17	18	173
Home-invasion	2	2	2	2	3	2	13
Vol d'animaux	5	3	10	4	6	6	34
Vol de cargaison	17	9	7	12	12	14	71

## Criminalité ICT

	Jan	Fév	Mar	Avr	Mai	Juin	Total
Fraude de cartes de paiements	190	84	139	164	136	117	830
Phishing	148	122	156	159	198	153	936
Ransomware			1	1	1		3
Shouldersurfing	2		1	1		1	5
Skimming	1	1	6	1	3	9	21



## FC Autre

	Jan	Fév	Mar	Avr	Mai	Juin	Total
Violence contre les métiers d'intérêt général	51	50	34	47	65	53	300
Viol collectif	6	1	2	1	6	4	20
Graffiti	26	18	37	32	26	36	175
Dégradation de voiture	265	284	352	279	338	294	1.812
Rixe au couteau	8	8	7	8	9	9	49

## PH Violence intrafamiliale (VIF)

	Jan	Fév	Mar	Avr	Mai	Juin	Total
VIF: physique, dans le couple	244	235	280	242	263	280	1.544
VIF: physique, envers des descendants	59	59	76	73	83	80	430
VIF: physique, envers d'autres membres	70	76	83	78	86	69	462

VIF: sexuelle, dans le couple	4	2	5	4	3	6	24
VIF: sexuelle, envers des descendants	2	1	2		1		6
VIF: sexuelle, envers d'autres membres				1	2		3

VIF: psychique, dans le couple	143	127	149	154	147	152	872
VIF: psychique, envers des descendants	10	13	19	20	27	29	118
VIF: psychique, envers d'autres membres	19	12	16	22	13	12	94

VIF: économique, dans le couple	19	19	9	10	16	11	84
VIF: économique, envers des descendants	3		5		6	6	20
VIF: économique, envers d'autres membres	27	28	19	24	26	23	147

## PH Hormones et dopage

	Jan	Fév	Mar	Avr	Mai	Juin	Total
Dopage humain	7	7	2	5	4	7	32
Engraissement illégal	1		1		2	3	7



### PH Drogues

	Jan	Fév	Mar	Avr	Mai	Juin	Total
Vente de cocaïne	59	65	62	57	66	72	381
Import-export de cocaïne	8	6	6	16	6	7	49
Production de drogues synthétiques	1	1	3	4	3	1	13
Import-export de drogues synthétiques	1	3			2	1	7
Vente de drogues synthétiques	25	19	31	23	24	15	137
Production de cannabis (culture)	1	2	3	1	5	4	16
Import-export de cannabis en grande quantité	2	3			1	2	8
Vente de cannabis en grande quantité	3	5	3	5	3	2	21
Import-export d'héroïne				1			1
Vente-traffic d'héroïne	2	5		1	3	1	12

### PH Trafic d'armes

	Fév	Mar	Avr	Mai	Juin	Total
Commerce et production d'arme à feu et mun.	2	2		1	3	8
Commerce et production d'arme non à feu	2		1		1	4

### PH Traite des êtres humains

	Jan	Fév	Mar	Avr	Mai	Juin	Total
TEH - exploitation économique	1	1	1	2		1	6
TEH - exploitation sexuelle	13	8	11	11	20	10	73



## PH Violence dans l'espace public

	Jan	Fév	Mar	Avr	Mai	Juin	Total
Violence physique (transport public)	21	32	30	19	24	18	144
Violence physique (voie publique)	301	257	377	386	420	438	2.179
Violence physique (autre endroit public)	19	19	26	42	51	30	187
Violence physique (endroit accessible au public)	124	141	142	134	141	149	831
Violence sexuelle (transport public)	3	4	4	3	12	13	39
Violence sexuelle (voie publique)	15	18	24	26	29	31	143
Violence sexuelle (autre endroit public)	4	3	9	9	10	11	46
Violence sexuelle (endroit accessible au public)	30	19	22	24	28	44	167
Violence psychique (transport public)	12	13	17	13	13	11	79
Violence psychique (voie publique)	178	176	181	166	213	206	1.120
Violence psychique (autre endroit public)	14	16	13	19	15	23	100
Violence psychique (endroit accessible au public)	76	96	64	67	76	82	461
Vol à main armée (transport public)		2		1	2		5
Vol à main armée (voie publique)	13	12	13	9	7	8	62
Vol à main armée (autre endroit public)		1	1		1	1	4
Vol à main armée (endroit accessible au public)	4	7	3	1	5	3	23
Vol avec violence sans arme (transport public)	11	1	3	5	8	4	32
Vol avec violence sans arme (voie publique)	45	28	60	52	67	48	300
Vol avec violence sans arme (autre endroit public)	5	3	4	4	11	11	38
Vol avec violence sans arme (endr. acces. au pub.)	26	26	16	20	20	20	128

## PH Autre

	Jan	Fév	Mar	Avr	Mai	Juin	Total
Faux policiers	9	9	16	8	8	5	55
Terrorisme, extrémisme et radicalisme	10	7	3	6	6	7	39
Cyberharcèlement	100	82	94	76	84	77	513
Fraude à l'identité	105	92	103	100	104	93	597

# ***STATISTIQUES POLICIERES DE CRIMINALITE***

---

***LIEU DE PERPETRATION: ARRONDISSEMENT JUDICIAIRE***

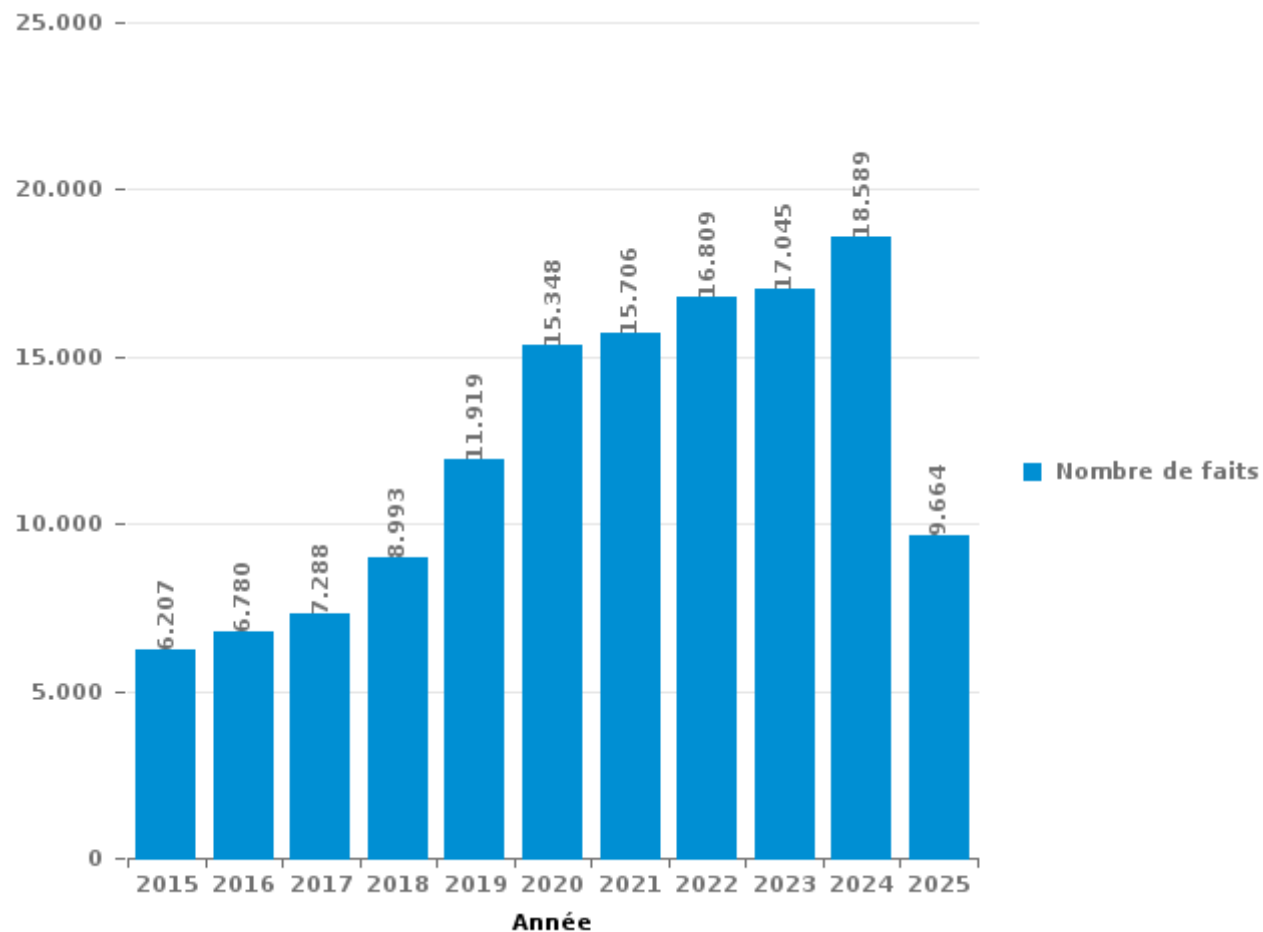
**Antwerpen**

***PARTIE III : ICT***



## Antwerpen

Nombre total de délits avec un élément ICT/online, depuis 2015





Criminalité ICT/online au sens strict

Infractions (exhaustif)

	2015	2016	2017	2018	2019	2020	2021	2022	2023	2024	2025
Criminalité informatique: Fraude informatique:	1.936	2.292	2.819	3.494	5.255	6.358	6.633	8.363	9.707	10.585	5.781
Criminalité informatique: Hacking:	357	462	651	851	987	1.113	1.099	1.222	1.035	1.004	399
Criminalité informatique: Faux en informatique:	111	104	211	404	484	720	660	684	564	439	177
Criminalité informatique: Sabotage:	51	56	79	95	94	62	73	47	47	46	15
Infr. contre l'autorité publique: Refus de coopération (informatique et télécom):	1	1	8	7	11	46	49	41	32	31	29
Infr. contre autres valeurs morales et sentiments: Violation de communication par particulier:	15	25	14	9	12	12	13	9	8	6	4
Code pénal social: Infr. contre foi publique en droit pénal social: Faux en informatique	3	5	8	9	18	11	13	17	14	13	2
Exercice illégal de l'autorité publique: Violation de communication par fonctionnaire:						2	1	1	1	2	1
<b>Total:</b>	<b>2.474</b>	<b>2.945</b>	<b>3.790</b>	<b>4.869</b>	<b>6.861</b>	<b>8.324</b>	<b>8.541</b>	<b>10.384</b>	<b>11.408</b>	<b>12.126</b>	<b>6.408</b>

Figures criminelles (à considérer spécifiquement – ne pas additionner avec d'autres éléments – risque de double comptage!)

	2015	2016	2017	2018	2019	2020	2021	2022	2023	2024	2025
Fraude de cartes de paiements	962	1.179	1.377	1.180	1.473	964	954	1.463	1.717	1.556	830
Phishing	52	42	105	417	657	1.511	1.202	1.159	1.311	1.327	936
Ransomware		5	39	38	28	24	36	19	14	10	3
Shouldersurfing	102	78	181	219	120	74	31	27	70	30	5
Skimming	88	91	56	46	70	66	45	42	57	30	21



## Criminalité ICT/online au sens large

Infractions (uniquement si code-fait existe)

	2015	2016	2017	2018	2019	2020	2021	2022	2023	2024	2025
Fraude: Escroquerie: Fraude par internet	2.504	2.563	2.458	3.309	4.702	6.589	6.170	5.710	5.012	5.596	2.783
Infr. contre les moeurs: Voyeurisme: Diffusion enregistrement nudité ou intimité	2	25	61	54	71	101	131	71	2		
Infr. contre les moeurs: Grooming (contact par ICT avec mineur < 16 ans):	13	42	34	27	26	43	33	26		1	
Infr. contre autres valeurs morales et sentiments: Cyberlokkig (leurre de mineur par ICT):	37	17	27	15	9	27	25	29	20	12	2
Infr. contre les moeurs: Pornographie enfantine: Accès pornographie enfantine via technologie	1	8	26	10	12	21	31	12			
Infr. contre la Sécurité de l'Etat: Terrorisme: Diffuser un message qui incite au terrorisme	5	3	6	4	2	4	3	3	17	33	15
Infr. contre les moeurs: Incitation à la débauche: Publicité par ICT pour débauche	6	1			1	3	1	1			
Armes et explosifs: Autre: Vente par correspondance/internet d'arme à feu	1		1	2	1		1	1	1	1	
<b>Total:</b>	<b>2.569</b>	<b>2.659</b>	<b>2.613</b>	<b>3.421</b>	<b>4.824</b>	<b>6.788</b>	<b>6.395</b>	<b>5.853</b>	<b>5.052</b>	<b>5.643</b>	<b>2.800</b>

Figures criminelles (à considérer spécifiquement – ne pas additionner avec d'autres éléments – risque de double comptage!)

	2015	2016	2017	2018	2019	2020	2021	2022	2023	2024	2025
Cyberharcèlement	1.024	977	892	830	828	840	909	864	1.019	1.075	513

# ***STATISTIQUES POLICIERES DE CRIMINALITE***

---

***LIEU DE PERPETRATION: ARRONDISSEMENT JUDICIAIRE***

**Antwerpen**

***PARTIE IV : DESTINATION LIEU***



Antwerpen

Vol et extorsion

	2000	2015	2016	2017	2018	2019	2020	2021	2022	2023	2024	2025
Voie publique	26.856	16.674	15.237	13.657	12.269	13.461	8.859	9.276	11.304	12.505	10.455	5.069
Magasin	8.579	7.317	7.143	6.789	6.556	6.632	4.908	4.952	6.520	7.264	7.032	3.183
Habitation: maison	11.042	6.879	5.510	5.540	5.008	4.413	3.153	2.898	3.976	3.867	3.492	1.391
Habitation: appartement	3.812	3.709	3.018	2.891	3.077	2.936	2.138	2.104	2.206	2.071	2.035	865
Horeca	4.589	2.895	2.612	2.584	2.329	1.999	851	928	1.533	1.537	1.259	511
Inconnue	3.989	1.977	1.937	1.950	1.892	1.995	1.306	1.705	2.032	1.791	1.905	903
Parking	3.354	2.868	2.407	2.106	1.677	1.781	1.245	1.321	1.580	1.381	1.341	633
Emplacement de vélo	479	1.010	1.467	1.519	1.298	1.264	953	1.221	1.880	2.109	1.907	885
Habitation: non précisée	1.532	1.191	1.204	1.267	1.130	1.071	961	1.034	1.365	1.326	1.151	575
Culture et loisirs	1.640	1.561	1.450	1.912	1.621	1.337	405	319	934	758	610	283
Entreprise	2.565	1.292	1.090	1.157	1.050	785	579	539	690	661	572	246
Habitation: garage	1.009	922	830	850	775	856	726	850	832	921	825	350
Habitation: dépendances	983	985	832	843	822	759	850	607	724	738	719	323
Institution d'enseignement	1.776	983	990	860	734	684	441	513	657	574	475	276
Station de bus / métro et gare de chemin de fer	1.045	816	676	868	771	727	472	518	732	828	740	271
Habitation: allée	960	1.069	1.068	911	707	707	477	604	581	497	499	286
Autre	532	749	791	684	640	670	496	602	654	678	574	286
Infrastructure sportive	841	578	555	514	405	458	207	172	365	534	464	200
Chantier	345	493	479	417	441	401	345	422	462	458	343	171
Moyen de transport: train / tram / métro	537	503	403	388	380	400	194	151	284	406	366	127
Terrain	718	476	383	324	347	296	243	201	318	298	228	108
Service public	490	411	408	399	319	368	248	244	268	272	238	170
Hôpital	449	407	441	417	333	249	142	151	153	175	159	80
Maison de repos	175	274	248	346	294	319	239	222	234	249	264	93
Moyen de transport: voiture	999	141	204	143	118	160	82	76	114	117	123	67
Service	290	239	269	257	236	189	115	151	129	129	111	70
Habitation: autre	323	267	234	193	192	191	160	143	143	156	119	45
Arrêt de bus / tram	209	238	212	233	167	185	107	109	118	153	122	51
Station essence	198	139	134	156	103	157	90	101	120	98	105	31
Médecin / dentiste / pharmacien	136	163	154	135	92	85	86	90	103	86	94	47
Banque / institution financière	212	149	156	153	142	108	82	47	69	72	39	8
Moyen de transport: autobus / autocar	98	155	136	117	112	112	52	39	64	72	75	28
Edifice religieux / lieu du culte	143	99	94	125	95	47	36	44	58	65	99	31
Cimetière	181	95	100	101	68	79	41	71	63	44	57	30
Moyen de transport: autre	165	93	80	71	76	80	68	54	72	76	60	35
Stade	227	107	91	85	68	66	27	15	9	15	14	13
Moyen de transport: camion	156	53	75	58	69	68	50	42	56	44	43	20
Bâtiment administratif	216	64	63	60	65	55	30	32	28	32	36	23
Maison de débauche	39	35	58	53	45	45	17	25	38	27	25	16
Aéroport	47	170	98	16	11	12	5	6	9	13	11	2
Installation militaire	30	28	29	15	12	11	18	29	19	12	12	4
Guichet automatique	42	17	17	15	19	14	10	7	8	15	7	14
Eaux intérieures et maritimes	68	16	10	13	8	15	11	2	6	7	6	1
<b>Total</b>	<b>82.076</b>	<b>58.307</b>	<b>53.393</b>	<b>51.192</b>	<b>46.573</b>	<b>46.247</b>	<b>31.525</b>	<b>32.637</b>	<b>41.510</b>	<b>43.131</b>	<b>38.811</b>	<b>17.821</b>



Antwerpen

Dégradation de la propriété

	2000	2015	2016	2017	2018	2019	2020	2021	2022	2023	2024	2025
Voie publique	6.022	4.859	4.582	4.712	4.700	4.899	3.817	4.063	4.318	4.346	4.588	2.045
Habitation: résidence principale	2.359	2.371	2.404	2.489	2.212	2.171	1.907	1.997	2.212	2.167	2.109	1.054
Parking	1.103	996	913	964	985	907	706	816	766	797	924	428
Habitation: non précisée	498	406	461	465	441	432	411	439	533	485	495	219
Horeca	592	381	314	323	312	264	170	207	266	255	239	123
Habitation: allée	470	361	296	327	298	238	223	281	246	242	219	110
Inconnue	339	224	224	203	218	200	173	338	217	250	273	118
Magasin	420	230	209	199	203	179	160	171	195	196	189	91
Terrain	381	226	179	164	213	186	236	209	220	169	133	118
Autre	119	200	219	195	192	213	164	229	201	211	183	90
Habitation: jardin	353	230	217	169	178	183	153	152	156	180	152	84
Institution d'enseignement	308	188	210	186	170	159	125	158	194	196	205	97
Culture et loisirs	308	178	234	203	191	177	131	150	165	205	149	94
Entreprise	402	181	159	162	164	136	171	133	126	138	153	70
Habitation: garage	233	163	159	151	149	138	124	128	128	145	154	73
Service public	130	102	120	132	138	136	117	134	150	216	214	145
Habitation: dépendances	320	125	104	105	102	117	92	106	103	97	111	60
Infrastructure sportive	104	76	67	68	65	64	55	74	77	76	75	42
Habitation: résidence secondaire	84	70	68	74	57	62	54	64	59	58	60	26
Service	41	65	50	46	54	48	48	53	52	52	40	31
Moyen de transport: voiture	208	28	38	31	42	45	24	38	31	34	40	15
Chantier	74	60	52	41	49	50	35	49	59	41	41	15
Bureau de police	25	76	42	58	50	39	56	47	40	62	41	16
Hôpital	20	39	39	47	39	56	39	60	61	48	65	32
Arrêt de bus / tram	21	38	55	50	41	53	32	31	79	59	34	13
Edifice religieux / lieu du culte	86	48	27	40	47	29	29	36	37	39	55	22
Emplacement de vélo	17	30	31	41	33	38	40	51	53	63	51	34
Bâtiment administratif	39	36	46	34	27	28	31	33	51	39	33	19
Station de bus / métro et gare de chemin de fer	76	33	33	37	30	23	14	23	31	36	34	15
Cimetière	51	32	36	41	20	29	15	20	14	24	18	29
Banque / institution financière	41	39	25	27	22	26	30	24	25	23	23	8
Moyen de transport: autre	43	24	22	30	14	30	22	23	30	28	22	8
Station essence	47	21	16	16	12	18	17	12	13	21	17	11
Stade	45	32	33	21	24	15	10	8	4	4	7	7
Maison de repos	17	18	14	18	15	20	8	8	17	18	28	19
Médecin / dentiste / pharmacien	11	12	19	9	13	12	10	9	7	12	12	7
Aéroport	14	34	33	3	3	1	2	3	3	4	4	1
Eaux intérieures et maritimes	24	13	8	7	6	7	10	6	12	4	4	2
Maison de débauche	11	12	13	9	12	7	7	2	1	5	5	1
Moyen de transport: train / tram / métro	10	6	6	3	2	8	5	2	6	18	16	
Installation militaire	13	7	6	10	4	9	6	3	5	11	1	
<b>Total</b>	<b>15.479</b>	<b>12.270</b>	<b>11.783</b>	<b>11.910</b>	<b>11.547</b>	<b>11.452</b>	<b>9.479</b>	<b>10.390</b>	<b>10.963</b>	<b>11.074</b>	<b>11.216</b>	<b>5.392</b>



Antwerpen

Infractions contre l'intégrité physique

	2000	2015	2016	2017	2018	2019	2020	2021	2022	2023	2024	2025
Habitation	2.493	4.869	5.107	4.905	5.187	5.498	5.784	5.270	5.386	5.446	5.781	2.711
Voie publique	2.752	3.754	3.854	4.149	4.245	4.296	3.665	4.170	4.621	4.669	4.801	2.385
Horeca	1.226	902	897	836	889	921	410	400	846	748	778	341
Institution d'enseignement	211	249	304	312	303	326	203	281	418	441	383	224
Inconnue	307	208	197	230	241	237	206	308	247	273	289	134
Service public	67	138	154	197	199	209	196	226	252	342	364	221
Culture et loisirs	212	229	240	280	237	267	83	112	245	222	219	98
Magasin	128	169	182	191	193	207	228	212	204	233	210	116
Parking	111	161	148	169	167	192	156	154	181	194	179	90
Station de bus / métro et gare de chemin de fer	60	93	84	120	115	97	94	115	148	157	167	65
Hôpital	39	87	89	98	109	120	103	106	109	137	118	65
Terrain	101	76	85	86	81	93	79	92	110	87	101	50
Habitation: allée	74	102	109	76	74	85	105	88	90	93	83	38
Entreprise	99	74	95	77	91	94	87	70	113	90	90	33
Infrastructure sportive	86	65	73	92	81	83	37	64	97	112	117	58
Autre	15	46	67	62	82	68	95	97	90	104	124	38
Arrêt de bus / tram	21	38	57	57	53	41	43	53	64	72	88	32
Moyen de transport: autobus / autocar	22	41	64	65	58	76	30	33	68	54	69	29
Moyen de transport: train / tram / métro	29	67	68	50	45	44	39	51	55	55	58	29
Habitation: jardin	40	45	41	40	47	52	51	59	39	60	49	16
Moyen de transport: autre	35	22	37	29	23	46	34	28	38	44	56	13
Service	13	27	41	33	50	39	29	39	35	30	36	22
Stade	44	37	32	31	54	34	13	19	25	25	17	8
Bureau de police	21	37	26	31	32	29	38	31	27	23	27	13
Maison de repos	6	22	22	22	16	26	22	26	43	58	51	19
Station essence	12	16	15	24	25	20	27	33	22	32	24	13
Maison de débauche	20	15	20	22	26	20	10	7	27	29	23	11
Banque / institution financière	2	8	10	14	11	17	12	12	9	7	9	2
Médecin / dentiste / pharmacien	1	10	6	14	7	11	11	11	8	10	5	7
Bâtiment administratif	15	3	6	14	4	9	4	4	2	6	4	5
Edifice religieux / lieu du culte	5	3	5	6	9	10	4	3	9	8	8	4
Eaux intérieures et maritimes	3	1	2	3	3	2	4	1	4	4	2	
Aéroport	1	4	10		2	3	2			2	1	1
Installation militaire	4	4	2	2	4	1	1			1		
<b>Total</b>	<b>8.275</b>	<b>11.622</b>	<b>12.149</b>	<b>12.337</b>	<b>12.763</b>	<b>13.273</b>	<b>11.905</b>	<b>12.175</b>	<b>13.632</b>	<b>13.868</b>	<b>14.331</b>	<b>6.891</b>

# ***STATISTIQUES POLICIERES DE CRIMINALITE***

---

***LIEU DE PERPETRATION: ARRONDISSEMENT JUDICIAIRE***

**Antwerpen**

***PARTIE V : OBJETS ET MOYENS DE TRANSPORT***

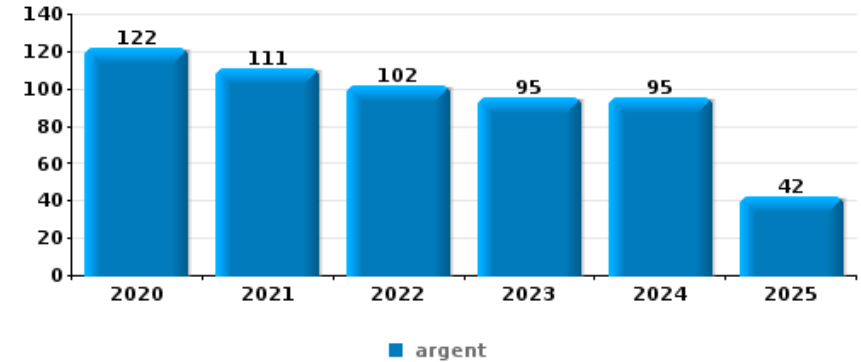


**Antwerpen**

**Vol à main armée**

Top 10 Objets volés (sbd nombre de faits)

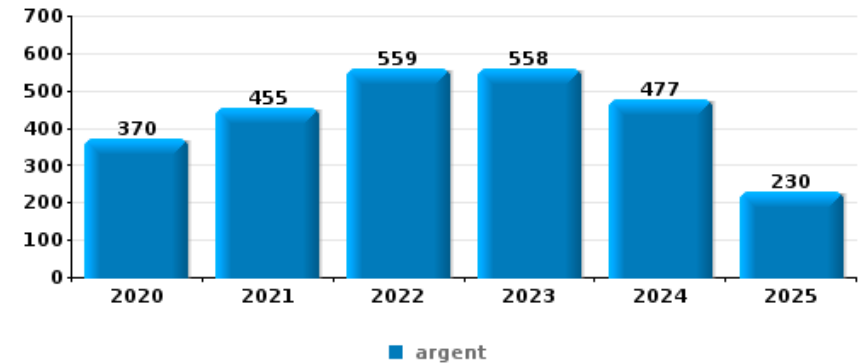
		2020	2021	2022	2023	2024	2025
1	argent	122	111	102	95	95	42
2	GSM et accessoires	66	78	71	85	80	32
3	carte bancaire / carte de crédit	28	32	32	33	44	15
4	carte d'identité / passeport	29	24	22	30	41	11
5	portefeuille	23	24	14	27	32	8
6	bijouterie / montre	20	10	21	24	32	17
7	vêtement	14	14	17	18	14	8
8	permis de conduire	14	12	10	16	22	3
9	clé	12	16	9	13	17	7
10	multimédia	16	15	11	7	8	5



**Vol dans ou sur un véhicule**

Top 10 Objets volés (sbd nombre de faits)

		2020	2021	2022	2023	2024	2025
1	argent	370	455	559	558	477	230
2	carte bancaire / carte de crédit	347	392	499	466	436	186
3	outillage	343	340	460	516	351	182
4	carte d'identité / passeport	319	357	487	445	353	170
5	permis de conduire	322	389	482	410	355	169
6	ordinateur et accessoires	327	374	420	369	314	186
7	vêtement	240	287	335	344	298	147
8	portefeuille	261	292	357	321	267	118
9	valise / sac	273	298	316	325	252	135
10	autre document officiel	267	246	309	265	229	109

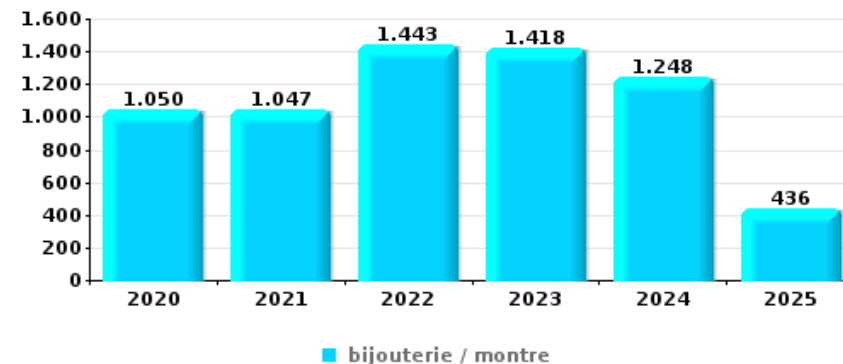




## Cambrilage dans habitation

Top 10 Objets volés (sbd nombre de faits)

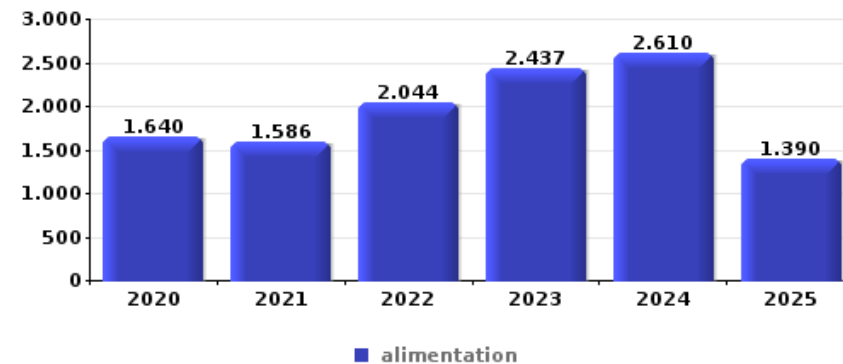
	2020	2021	2022	2023	2024	2025
1 bijouterie / montre	1.050	1.047	1.443	1.418	1.248	436
2 argent	820	755	1.119	1.058	955	335
3 ordinateur et accessoires	365	296	330	311	254	92
4 vêtement	267	262	321	320	326	99
5 multimédia	308	243	289	265	246	90
6 outillage	202	191	194	218	203	66
7 clé	154	165	204	189	202	64
8 GSM et accessoires	177	118	193	159	152	66
9 parfum / produit de beauté	144	109	202	173	137	41
10 sac à main	116	113	166	169	151	51



## Vol à l'étalage

Top 10 Objets volés (sbd nombre de faits)

	2020	2021	2022	2023	2024	2025
1 alimentation	1.640	1.586	2.044	2.437	2.610	1.390
2 vêtement	510	534	811	998	923	445
3 parfum / produit de beauté	463	439	568	732	857	349
4 tabac	371	405	714	927	672	38
5 multimédia	216	220	243	320	211	142
6 bijouterie / montre	152	182	226	232	210	91
7 ordinateur et accessoires	168	164	225	201	188	105
8 GSM et accessoires	54	90	79	64	56	15
9 lunettes / verres de contact	30	40	53	66	70	21
10 sac à main	25	30	42	51	62	22

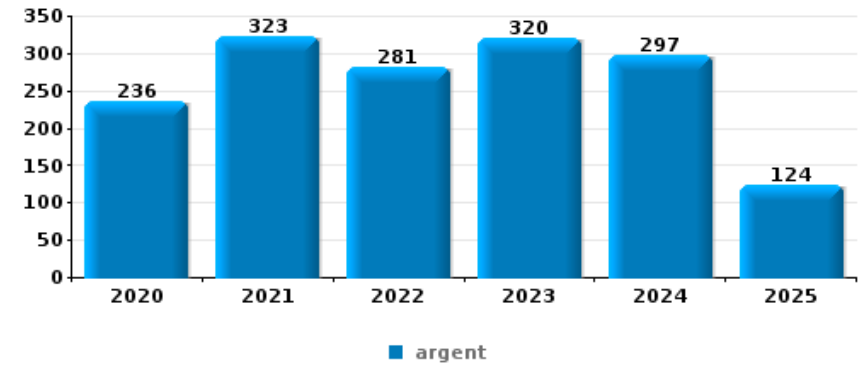




**Cambrilage ds entreprise ou commerce**

Top 10 Objets volés (sbd nombre de faits)

		2020	2021	2022	2023	2024	2025
1	argent	236	323	281	320	297	124
2	alimentation	110	113	98	124	107	42
3	ordinateur et accessoires	76	85	73	103	88	38
4	coffre-fort / coffret (argent) / caisse	55	86	73	79	75	31
5	outillage	63	40	43	61	40	22
6	multimédia	47	39	41	43	32	18
7	clé	34	34	37	50	43	13
8	GSM et accessoires	40	37	32	43	36	13
9	vêtement	31	31	39	46	33	17
10	tabac	33	44	40	33	23	5



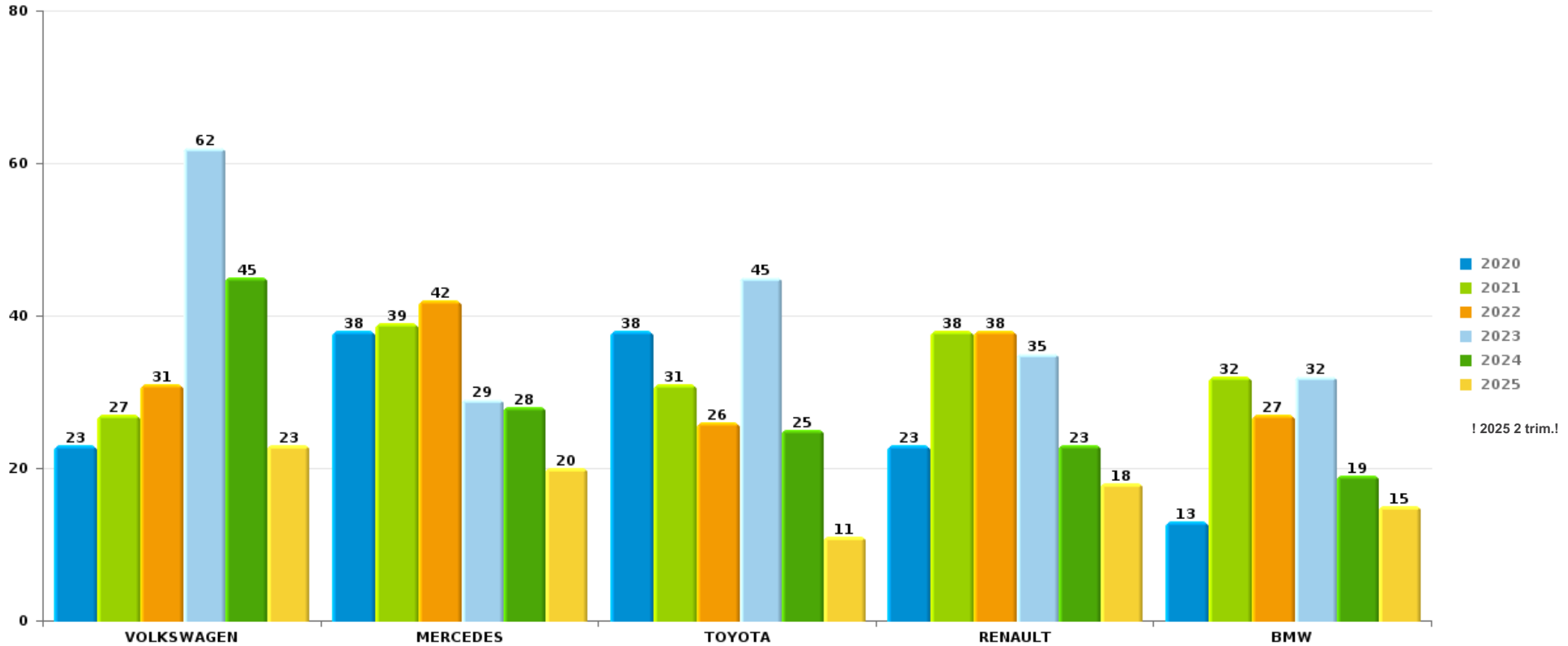
*Remarque: en ce qui concerne les objets, aucun total n'est reproduit étant donné que plusieurs objets peuvent avoir été volés lors d'un même fait.*



Antwerpen

Vol de voiture

Nombre de voitures volées par marque (Top 5)



# ***STATISTIQUES POLICIERES DE CRIMINALITE***

---

*LIEU DE PERPETRATION: ARRONDISSEMENT JUDICIAIRE*

**Antwerpen**

***PARTIE VI : SUSPECTS***



## Partie 1: Niveau FAITS (comptage du nombre de faits pour lesquels un certain type de suspect est impliqué)

### 1.1. Nombre d'infractions selon le sexe des suspects identifiés (par catégorie principale)

Étant donné que, tant un suspect identifié masculin qu'un suspect identifié féminin peuvent être impliqués lors d'un même fait, il est possible que la somme des colonnes «Hommes» et «Femmes» soit supérieure à la valeur de la colonne «Total...» (voir également la note méthodologique)

#### Antwerpen

2025

Catégorie principale / Sexe	Nombre total de faits avec au moins 1 suspect	Hommes	%	Femmes	%
Drogues	3.550	3.253	91,6%	398	11,2%
Vol et extorsion	3.071	2.358	76,8%	875	28,5%
Infr. contre l'intégrité physique	2.244	1.907	85,0%	535	23,8%
Législation sur les étrangers	2.061	1.781	86,4%	337	16,4%
Ivresse et alcool	1.481	1.263	85,3%	225	15,2%
Fraude	986	797	80,8%	261	26,5%
Infr. contre la sécurité publique	955	845	88,5%	170	17,8%
Registre de population	860	648	75,3%	304	35,3%
Infr. contre autres valeurs morales et sentiments	853	654	76,7%	226	26,5%
Dégradation de la propriété	734	626	85,3%	118	16,1%
Armes et explosifs	606	570	94,1%	42	6,9%
Infr. contre l'autorité publique	507	412	81,3%	96	18,9%
Environnement	378	294	77,8%	159	42,1%
Criminalité informatique	388	291	75,0%	136	35,1%
Infr. contre la foi publique	263	216	82,1%	54	20,5%
Protection de la jeunesse	223	129	57,8%	113	50,7%

## CRIMINALITE ENREGISTREE: SUSPECTS



Catégorie principale / Sexe	Nombre total de faits avec au moins 1 suspect	Hommes	%	Femmes	%
Infr. contre les mœurs	221	206	93,2%	18	8,1%
Protection des revenus publics	159	135	84,9%	26	16,4%
Code pénal social	149	130	87,2%	28	18,8%
Protection de la personne	155	118	76,1%	40	25,8%
Législation économique	113	98	86,7%	22	19,5%
Loi du football	104	103	99,0%	5	4,8%
Santé publique	101	90	89,1%	16	15,8%
Carte d'identité	93	68	73,1%	26	28,0%
Infr. contre la famille	87	30	34,5%	59	67,8%
Autres lois spéciales	52	44	84,6%	10	19,2%
Contravention Code pénal	36			36	100,0%
Travail	35	32	91,4%	3	8,6%
Infr. contre la liberté individuelle	29	26	89,7%	5	17,2%
Hormones et dopage	24	23	95,8%	3	12,5%
Traite des êtres humains	16	13	81,3%	8	50,0%
Infr. contre la Sécurité de l'Etat	13	12	92,3%	1	7,7%
Pratiques commerciales	8	7	87,5%	2	25,0%
Exercice illégal de l'autorité publique	7	4	57,1%	3	42,9%
Infr. relative au statut juridique de l'enfant	4	2	50,0%	3	75,0%
Sécurité privée	4	4	100,0%	1	25,0%
Marchand de sommeil	4	4	100,0%		
Autres infractions Code pénal	1	1	100,0%		
<b>Total</b>	<b>20.575</b>	<b>17.194</b>	<b>83,6%</b>	<b>4.364</b>	<b>21,2%</b>



## 1.2. Nombre d'infractions selon le sexe des suspects identifiés (par figure criminelle)

Étant donné que, tant un suspect identifié masculin qu'un suspect identifié féminin peuvent être impliqués lors d'un même fait, il est possible que la somme des colonnes «Hommes» et «Femmes» soit supérieure à la valeur de la colonne «Total...» (voir également la note méthodologique)

### Antwerpen

2025

#### FC Vol moyen de transport

Figure criminelle / Sexe	Nombre total de faits avec au moins 1 suspect identifié	Hommes	%	Femmes	%
Vol de voiture	32	31	96,9%	3	9,4%
Vol de moto	8	8	100,0%		
Carjacking	2	2	100,0%		
Vol de vélomoteur	43	42	97,7%	2	4,7%
Vol de vélo	179	175	97,8%	6	3,4%
<b>Total</b>	<b>PA</b>	<b>PA</b>	<b>PA</b>	<b>PA</b>	<b>PA</b>

#### FC Cambriolage

Figure criminelle / Sexe	Nombre total de faits avec au moins 1 suspect identifié	Hommes	%	Femmes	%
Cambriolage dans habitation	113	104	92,0%	22	19,5%
Cambriolage ds entreprise ou commerce	74	69	93,2%	10	13,5%
Cambriolage ds service public ou bâtiment administ	28	26	92,9%	8	28,6%
Vol au bélier	1	1	100,0%		
Cambriolage dans bâtiment (total)	214	198	92,5%	40	18,7%
<b>Total</b>	<b>PA</b>	<b>PA</b>	<b>PA</b>	<b>PA</b>	<b>PA</b>



**FC Vol autre**

Figure criminelle / Sexe	Nombre total de faits avec au moins 1 suspect identifié	Hommes	%	Femmes	%
Vol à main armée	38	36	94,7%	4	10,5%
Vol avec violence sans arme	170	153	90,0%	30	17,6%
Vol dans ou sur un véhicule	132	128	97,0%	7	5,3%
Vol d'armes et explosifs	8	6	75,0%	3	37,5%
Arrachage de sac à main	4	4	100,0%	3	75,0%
Vol à l'arraché	36	34	94,4%	7	19,4%
Vol à la tire	20	15	75,0%	6	30,0%
Vol à l'étalage	1.800	1.212	67,3%	687	38,2%
Vol par ruse	59	46	78,0%	20	33,9%
Vol de métaux	8	8	100,0%		
Vol sur les chantiers	8	8	100,0%	1	12,5%
Home-invasion	5	5	100,0%	1	20,0%
Vol d'animaux	7	4	57,1%	4	57,1%
<b>Total</b>	<b>PA</b>	<b>PA</b>	<b>PA</b>	<b>PA</b>	<b>PA</b>

**Criminalité ICT**

Figure criminelle / Sexe	Nombre total de faits avec au moins 1 suspect identifié	Hommes	%	Femmes	%
Fraude de cartes de paiements	99	78	78,8%	28	28,3%
Phishing	47	37	78,7%	18	38,3%
Skimming	1	1	100,0%	1	100,0%
<b>Total</b>	<b>PA</b>	<b>PA</b>	<b>PA</b>	<b>PA</b>	<b>PA</b>

**FC Autre**

Figure criminelle / Sexe	Nombre total de faits avec au moins 1 suspect identifié	Hommes	%	Femmes	%
Violence contre les métiers d'intérêt général	180	135	75,0%	48	26,7%
Viol collectif	1	1	100,0%		
Graffiti	19	18	94,7%	1	5,3%
Dégradation de voiture	165	139	84,2%	27	16,4%
Rixe au couteau	28	25	89,3%	4	14,3%
<b>Total</b>	<b>PA</b>	<b>PA</b>	<b>PA</b>	<b>PA</b>	<b>PA</b>



**PH Violence intrafamiliale (VIF)**

Figure criminelle / Sexe	Nombre total de faits avec au moins 1 suspect identifié	Hommes	%	Femmes	%
VIF: physique, dans le couple	578	503	87,0%	179	31,0%
VIF: physique, envers des descendants	180	150	83,3%	55	30,6%
VIF: physique, envers d'autres membres	232	202	87,1%	51	22,0%
VIF: sexuelle, dans le couple	17	14	82,4%	3	17,6%
VIF: sexuelle, envers des descendants	2	2	100,0%		
VIF: sexuelle, envers d'autres membres	2	2	100,0%		
VIF: psychique, dans le couple	347	244	70,3%	109	31,4%
VIF: psychique, envers des descendants	97	60	61,9%	44	45,4%
VIF: psychique, envers d'autres membres	79	62	78,5%	22	27,8%
VIF: économique, dans le couple	76	55	72,4%	23	30,3%
VIF: économique, envers des descendants	17	15	88,2%	4	23,5%
VIF: économique, envers d'autres membres	63	50	79,4%	14	22,2%
<b>Total</b>	<b>PA</b>	<b>PA</b>	<b>PA</b>	<b>PA</b>	<b>PA</b>

**PH Hormones et dopage**

Figure criminelle / Sexe	Nombre total de faits avec au moins 1 suspect identifié	Hommes	%	Femmes	%
Dopage humain	26	25	96,2%	4	15,4%
Engraissement illégal	3	2	66,7%	1	33,3%
<b>Total</b>	<b>PA</b>	<b>PA</b>	<b>PA</b>	<b>PA</b>	<b>PA</b>

**PH Drogues**

Figure criminelle / Sexe	Nombre total de faits avec au moins 1 suspect identifié	Hommes	%	Femmes	%
Vente de cocaïne	306	292	95,4%	40	13,1%
Import-export de cocaïne	13	12	92,3%	1	7,7%
Production de drogues synthétiques	8	8	100,0%	3	37,5%
Import-export de drogues synthétiques	4	4	100,0%	1	25,0%
Vente de drogues synthétiques	100	89	89,0%	30	30,0%
Production de cannabis (culture)	13	13	100,0%	4	30,8%
Import-export de cannabis en grande quantité	3	3	100,0%	1	33,3%
Vente de cannabis en grande quantité	19	17	89,5%	6	31,6%
Import-export d'héroïne	1	1	100,0%		
Vente-traffic d'héroïne	10	10	100,0%	1	10,0%
<b>Total</b>	<b>PA</b>	<b>PA</b>	<b>PA</b>	<b>PA</b>	<b>PA</b>



**PH Trafic d'armes**

Figure criminelle / Sexe	Nombre total de faits avec au moins 1 suspect identifié	Hommes	%
Commerce et production d'arme à feu et mun.	4	4	100,0%
Commerce et production d'arme non à feu	4	4	100,0%
<b>Total</b>	<b>PA</b>	<b>PA</b>	<b>PA</b>

**PH Traite des êtres humains**

Figure criminelle / Sexe	Nombre total de faits avec au moins 1 suspect identifié	Hommes	%	Femmes	%
TEH - exploitation économique	2	2	100,0%		
TEH - exploitation sexuelle	20	17	85,0%	8	40,0%
<b>Total</b>	<b>PA</b>	<b>PA</b>	<b>PA</b>	<b>PA</b>	<b>PA</b>

**PH Violence dans l'espace public**

Figure criminelle / Sexe	Nombre total de faits avec au moins 1 suspect identifié	Hommes	%	Femmes	%
Violence physique (transport public)	47	39	83,0%	11	23,4%
Violence physique (voie publique)	892	777	87,1%	152	17,0%
Violence physique (autre endroit public)	77	63	81,8%	17	22,1%
Violence physique (endroit accessible au public)	318	256	80,5%	80	25,2%
Violence sexuelle (transport public)	5	5	100,0%		
Violence sexuelle (voie publique)	35	34	97,1%	2	5,7%
Violence sexuelle (autre endroit public)	7	7	100,0%		
Violence sexuelle (endroit accessible au public)	27	26	96,3%	2	7,4%
Violence psychique (transport public)	10	10	100,0%		
Violence psychique (voie publique)	371	327	88,1%	46	12,4%
Violence psychique (autre endroit public)	36	25	69,4%	11	30,6%
Violence psychique (endroit accessible au public)	139	107	77,0%	34	24,5%
Vol à main armée (transport public)	1	1	100,0%		
Vol à main armée (voie publique)	14	12	85,7%	2	14,3%
Vol à main armée (autre endroit public)	2	2	100,0%		
Vol à main armée (endroit accessible au public)	11	11	100,0%	1	9,1%
Vol avec violence sans arme (transport public)	8	8	100,0%	1	12,5%
Vol avec violence sans arme (voie publique)	61	55	90,2%	12	19,7%
Vol avec violence sans arme (autre endroit public)	6	6	100,0%		
Vol avec violence sans arme (endr. acces. au pub.)	66	57	86,4%	12	18,2%
<b>Total</b>	<b>PA</b>	<b>PA</b>	<b>PA</b>	<b>PA</b>	<b>PA</b>



**PH Autre**

Figure criminelle / Sexe	Nombre total de faits avec au moins 1 suspect identifié	Hommes	%	Femmes	%
Faux policiers	10	6	60,0%	7	70,0%
Terrorisme, extrémisme et radicalisme	18	17	94,4%	1	5,6%
Cyberharcèlement	200	164	82,0%	38	19,0%
Fraude à l'identité	125	99	79,2%	29	23,2%
<b>Total</b>	<b>PA</b>	<b>PA</b>	<b>PA</b>	<b>PA</b>	<b>PA</b>



### 1.3. Nombre d'infractions selon l'âge des suspects identifiés (par catégorie principale)

Étant donné que, tant un suspect identifié mineur qu'un suspect identifié majeur peuvent être impliqués lors d'un même fait, il est possible que la somme des colonnes «Mineur» et «Majeur» soit supérieure à la valeur de la colonne «Total...» (voir également la note méthodologique)

#### Antwerpen

#### 2025

Catégorie principale / Âge	Nombre total de faits avec au moins 1 suspect identifié	Mineur	%	Majeur	%
Drogues	3.550	337	9,5%	3.245	91,4%
Vol et extorsion	3.071	622	20,3%	2.539	82,7%
Infr. contre l'intégrité physique	2.244	318	14,2%	2.004	89,3%
Législation sur les étrangers	2.061	86	4,2%	1.989	96,5%
Ivresse et alcool	1.481	6	0,4%	1.476	99,7%
Fraude	986	63	6,4%	934	94,7%
Infr. contre la sécurité publique	955	138	14,5%	859	89,9%
Registre de population	860	17	2,0%	856	99,5%
Infr. contre autres valeurs morales et sentiments	853	40	4,7%	818	95,9%
Dégradation de la propriété	734	189	25,7%	561	76,4%
Armes et explosifs	606	86	14,2%	523	86,3%
Infr. contre l'autorité publique	507	76	15,0%	433	85,4%
Criminalité informatique	388	47	12,1%	354	91,2%
Environnement	378	7	1,9%	371	98,1%
Infr. contre la foi publique	263	30	11,4%	233	88,6%
Protection de la jeunesse	223	152	68,2%	73	32,7%
Infr. contre les mœurs	221	28	12,7%	195	88,2%
Protection des revenus publics	159	1	0,6%	159	100,0%
Protection de la personne	155	10	6,5%	146	94,2%
Code pénal social	149	7	4,7%	143	96,0%
Législation économique	113	1	0,9%	113	100,0%
Loi du football	104	9	8,7%	98	94,2%
Santé publique	101	3	3,0%	99	98,0%
Carte d'identité	93	25	26,9%	69	74,2%
Infr. contre la famille	87			87	100,0%
Autres lois spéciales	52	6	11,5%	46	88,5%
Contravention Code pénal	36	4	11,1%	32	88,9%
Travail	35	3	8,6%	32	91,4%

## CRIMINALITE ENREGISTREE: SUSPECTS



Catégorie principale / Âge	Nombre total de faits avec au moins 1 suspect identifié	Mineur	%	Majeur	%
Infr. contre la liberté individuelle	29	4	13,8%	25	86,2%
Hormones et dopage	24			24	100,0%
Traite des êtres humains	16	1	6,3%	16	100,0%
Infr. contre la Sécurité de l'Etat	13	5	38,5%	8	61,5%
Pratiques commerciales	8			8	100,0%
Exercice illégal de l'autorité publique	7			7	100,0%
Infr. relative au statut juridique de l'enfant	4			4	100,0%
Marchand de sommeil	4			4	100,0%
Sécurité privée	4			4	100,0%
Autres infractions Code pénal	1			1	100,0%
<b>Total</b>	<b>20.575</b>	<b>2.321</b>	<b>11,3%</b>	<b>18.588</b>	<b>90,3%</b>



## 1.4. Nombre d'infractions selon l'âge des suspects identifiés (par figure criminelle)

Étant donné que, tant un suspect identifié mineur qu'un suspect identifié majeur peuvent être impliqués lors d'un même fait, il est possible que la somme des colonnes «Mineur» et «Majeur» soit supérieure à la valeur de la colonne «Total...»  
(voir également la note méthodologique)

### Antwerpen

2025

#### FC Vol moyen de transport

Figure criminelle / Âge	Nombre total de faits avec au moins 1 suspect identifié	Mineur	%	Majeur	%
Vol de voiture	32	6	18,8%	27	84,4%
Vol de moto	8			8	100,0%
Carjacking	2			2	100,0%
Vol de vélomoteur	43	34	79,1%	13	30,2%
Vol de vélo	179	33	18,4%	151	84,4%
<b>Total</b>	<b>PA</b>	<b>PA</b>	<b>PA</b>	<b>PA</b>	<b>PA</b>

#### FC Cambriolage

Figure criminelle / Âge	Nombre total de faits avec au moins 1 suspect identifié	Mineur	%	Majeur	%
Cambriolage dans habitation	113	18	15,9%	102	90,3%
Cambriolage ds entreprise ou commerce	74	7	9,5%	68	91,9%
Cambriolage ds service public ou bâtiment administ	28	6	21,4%	22	78,6%
Vol au bélier	1			1	100,0%
Cambriolage dans bâtiment (total)	214	31	14,5%	191	89,3%
<b>Total</b>	<b>PA</b>	<b>PA</b>	<b>PA</b>	<b>PA</b>	<b>PA</b>



**FC Vol autre**

Figure criminelle / Âge	Nombre total de faits avec au moins 1 suspect identifié	Mineur	%	Majeur	%
Vol à main armée	38	14	36,8%	27	71,1%
Vol avec violence sans arme	170	45	26,5%	135	79,4%
Vol dans ou sur un véhicule	132	19	14,4%	124	93,9%
Vol d'armes et explosifs	8	2	25,0%	7	87,5%
Arrachage de sac à main	4	4	100,0%	3	75,0%
Vol à l'arraché	36	12	33,3%	27	75,0%
Vol à la tire	20	1	5,0%	20	100,0%
Vol à l'étalage	1.800	363	20,2%	1.476	82,0%
Vol par ruse	59	10	16,9%	54	91,5%
Vol de métaux	8			8	100,0%
Vol sur les chantiers	8			8	100,0%
Home-invasion	5	2	40,0%	4	80,0%
Vol d'animaux	7	1	14,3%	6	85,7%
<b>Total</b>	<b>PA</b>	<b>PA</b>	<b>PA</b>	<b>PA</b>	<b>PA</b>

**Criminalité ICT**

Figure criminelle / Âge	Nombre total de faits avec au moins 1 suspect identifié	Mineur	%	Majeur	%
Fraude de cartes de paiements	99	25	25,3%	79	79,8%
Phishing	47	4	8,5%	44	93,6%
Skimming	1			1	100,0%
<b>Total</b>	<b>PA</b>	<b>PA</b>	<b>PA</b>	<b>PA</b>	<b>PA</b>



**FC Autre**

Figure criminelle / Âge	Nombre total de faits avec au moins 1 suspect identifié	Mineur	%	Majeur	%
Violence contre les métiers d'intérêt général	180	40	22,2%	141	78,3%
Viol collectif	1			1	100,0%
Graffiti	19	7	36,8%	12	63,2%
Dégradation de voiture	165	18	10,9%	149	90,3%
Rixe au couteau	28	1	3,6%	28	100,0%
<b>Total</b>	<b>PA</b>	<b>PA</b>	<b>PA</b>	<b>PA</b>	<b>PA</b>

**PH Violence intrafamiliale (VIF)**

Figure criminelle / Âge	Nombre total de faits avec au moins 1 suspect identifié	Mineur	%	Majeur	%
VIF: physique, dans le couple	578	3	0,5%	576	99,7%
VIF: physique, envers des descendants	180	11	6,1%	177	98,3%
VIF: physique, envers d'autres membres	232	34	14,7%	212	91,4%
VIF: sexuelle, dans le couple	17	1	5,9%	17	100,0%
VIF: sexuelle, envers des descendants	2			2	100,0%
VIF: sexuelle, envers d'autres membres	2	1	50,0%	1	50,0%
VIF: psychique, dans le couple	347	4	1,2%	344	99,1%
VIF: psychique, envers des descendants	97	1	1,0%	96	99,0%
VIF: psychique, envers d'autres membres	79	10	12,7%	69	87,3%
VIF: économique, dans le couple	76	2	2,6%	74	97,4%
VIF: économique, envers des descendants	17	2	11,8%	16	94,1%
VIF: économique, envers d'autres membres	63	3	4,8%	60	95,2%
<b>Total</b>	<b>PA</b>	<b>PA</b>	<b>PA</b>	<b>PA</b>	<b>PA</b>

**PH Hormones et dopage**

Figure criminelle / Âge	Nombre total de faits avec au moins 1 suspect identifié	Majeur	%
Dopage humain	26	26	100,0%
Engraissement illégal	3	3	100,0%
<b>Total</b>	<b>PA</b>	<b>PA</b>	<b>PA</b>



### PH Drogues

Figure criminelle / Âge	Nombre total de faits avec au moins 1 suspect identifié	Mineur	%	Majeur	%
Vente de cocaïne	306	55	18,0%	263	85,9%
Import-export de cocaïne	13	1	7,7%	13	100,0%
Production de drogues synthétiques	8			8	100,0%
Import-export de drogues synthétiques	4	1	25,0%	4	100,0%
Vente de drogues synthétiques	100	9	9,0%	94	94,0%
Production de cannabis (culture)	13	1	7,7%	12	92,3%
Import-export de cannabis en grande quantité	3			3	100,0%
Vente de cannabis en grande quantité	19	1	5,3%	18	94,7%
Import-export d'héroïne	1			1	100,0%
Vente-traffic d'héroïne	10	1	10,0%	10	100,0%
<b>Total</b>	<b>PA</b>	<b>PA</b>	<b>PA</b>	<b>PA</b>	<b>PA</b>

### PH Trafic d'armes

Figure criminelle / Âge	Nombre total de faits avec au moins 1 suspect identifié	Mineur	%	Majeur	%
Commerce et production d'arme à feu et mun.	4			4	100,0%
Commerce et production d'arme non à feu	4	1	25,0%	3	75,0%
<b>Total</b>	<b>PA</b>	<b>PA</b>	<b>PA</b>	<b>PA</b>	<b>PA</b>

### PH Traite des êtres humains

Figure criminelle / Âge	Nombre total de faits avec au moins 1 suspect identifié	Mineur	%	Majeur	%
TEH - exploitation économique	2			2	100,0%
TEH - exploitation sexuelle	20	1	5,0%	20	100,0%
<b>Total</b>	<b>PA</b>	<b>PA</b>	<b>PA</b>	<b>PA</b>	<b>PA</b>



**PH Violence dans l'espace public**

Figure criminelle / Âge	Nombre total de faits avec au moins 1 suspect identifié	Mineur	%	Majeur	%
Violence physique (transport public)	47	14	29,8%	37	78,7%
Violence physique (voie publique)	892	150	16,8%	781	87,6%
Violence physique (autre endroit public)	77	14	18,2%	64	83,1%
Violence physique (endroit accessible au public)	318	40	12,6%	288	90,6%
Violence sexuelle (transport public)	5	2	40,0%	3	60,0%
Violence sexuelle (voie publique)	35	2	5,7%	33	94,3%
Violence sexuelle (autre endroit public)	7	2	28,6%	5	71,4%
Violence sexuelle (endroit accessible au public)	27	2	7,4%	25	92,6%
Violence psychique (transport public)	10	2	20,0%	8	80,0%
Violence psychique (voie publique)	371	55	14,8%	320	86,3%
Violence psychique (autre endroit public)	36	6	16,7%	30	83,3%
Violence psychique (endroit accessible au public)	139	14	10,1%	127	91,4%
Vol à main armée (transport public)	1	1	100,0%		
Vol à main armée (voie publique)	14	7	50,0%	8	57,1%
Vol à main armée (autre endroit public)	2	2	100,0%		
Vol à main armée (endroit accessible au public)	11	2	18,2%	10	90,9%
Vol avec violence sans arme (transport public)	8	8	100,0%	2	25,0%
Vol avec violence sans arme (voie publique)	61	22	36,1%	47	77,0%
Vol avec violence sans arme (autre endroit public)	6	4	66,7%	2	33,3%
Vol avec violence sans arme (endr. acces. au pub.)	66	8	12,1%	58	87,9%
<b>Total</b>	<b>PA</b>	<b>PA</b>	<b>PA</b>	<b>PA</b>	<b>PA</b>



PH Autre

Figure criminelle / Âge	Nombre total de faits avec au moins 1 suspect identifié	Mineur	%	Majeur	%
Faux policiers	10			10	100,0%
Terrorisme, extrémisme et radicalisme	18	5	27,8%	13	72,2%
Cyberharcèlement	200	12	6,0%	191	95,5%
Fraude à l'identité	125	14	11,2%	112	89,6%
<b>Total</b>	<b>PA</b>	<b>PA</b>	<b>PA</b>	<b>PA</b>	<b>PA</b>



## Partie 2: Niveau SUSPECTS-FAIT (comptage du nombre de combinaisons suspect-fait)

### 2.1. Nombre de suspects-fait selon le sexe des suspects identifiés (TOP 5 des catégories principales)

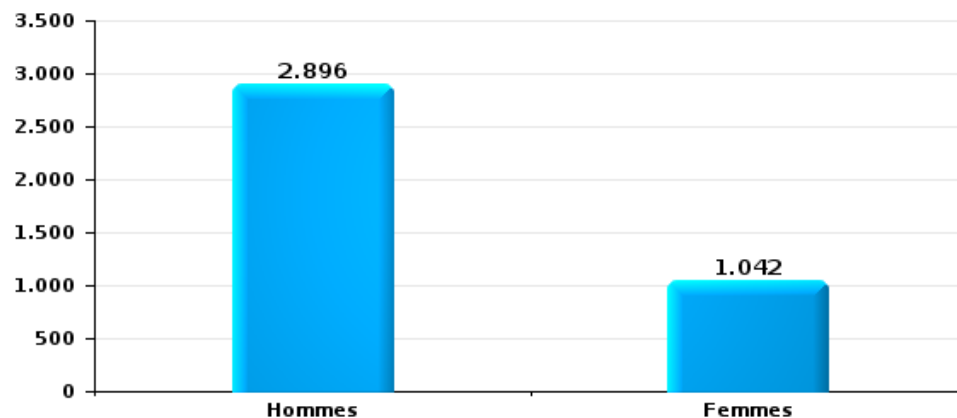
Lorsqu'un même suspect a commis plusieurs faits durant la période considérée, il est aussi comptabilisé plusieurs fois (voir également la note méthodologique)

#### Antwerpen

2025

#### Vol et extorsion

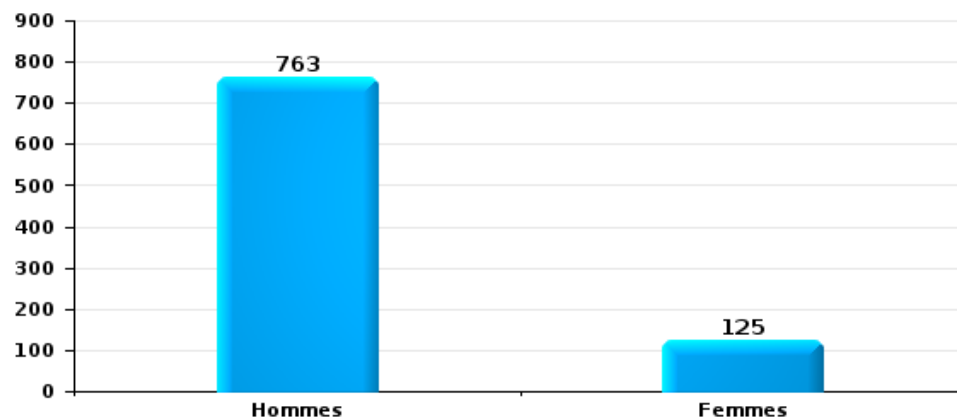
Nombre de suspects-fait selon le sexe





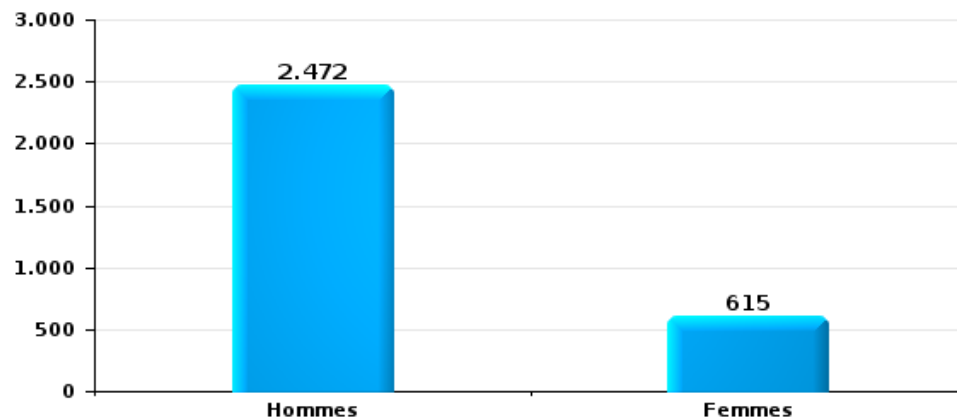
Dégradation de la propriété

Nombre de suspects-fait selon le sexe



Infr. contre l'intégrité physique

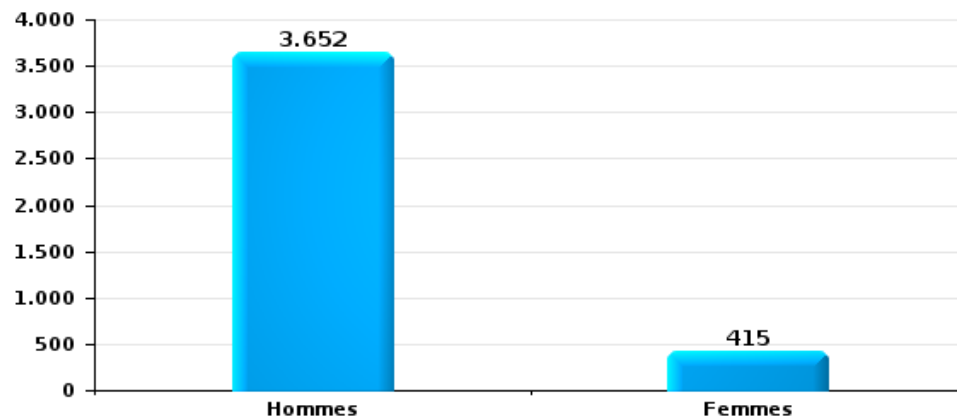
Nombre de suspects-fait selon le sexe





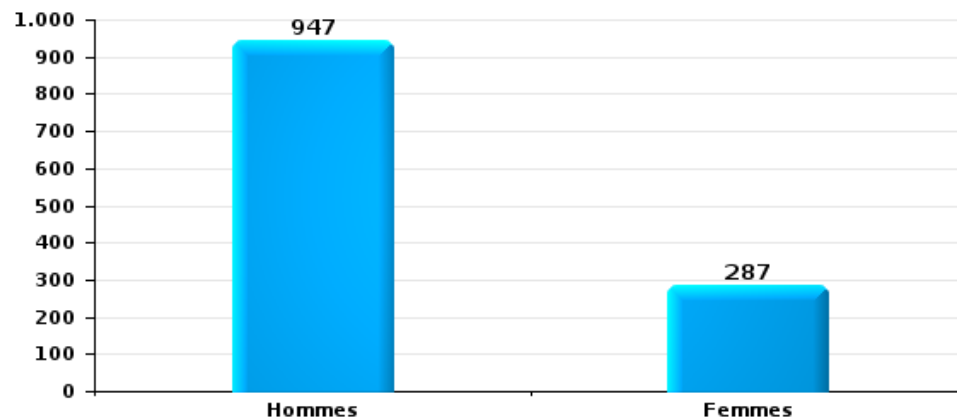
Drogues

Nombre de suspects-fait selon le sexe



Fraude

Nombre de suspects-fait selon le sexe





## 2.2. Nombre de suspects-fait selon le sexe des suspects identifiés (TOP 5 des figures criminelles)

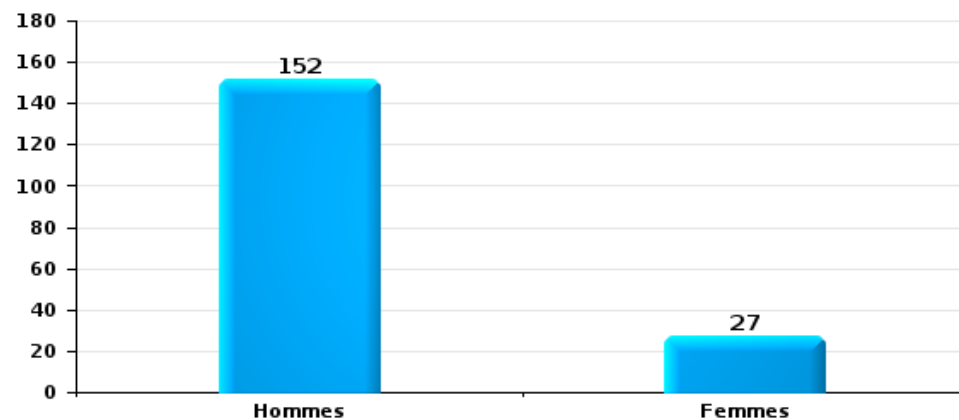
Lorsqu'un même suspect a commis plusieurs faits durant la période considérée, il est aussi comptabilisé plusieurs fois (voir également la note méthodologique)

### Antwerpen

2025

### Dégradation de voiture

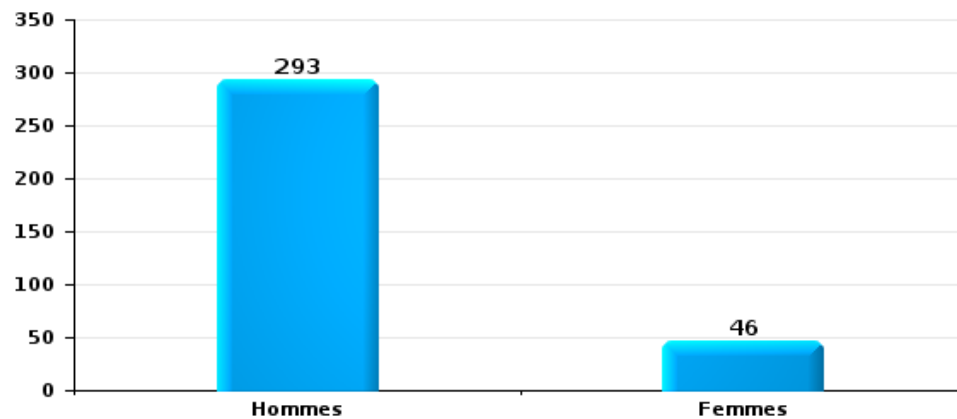
Nombre de suspects-fait selon le sexe





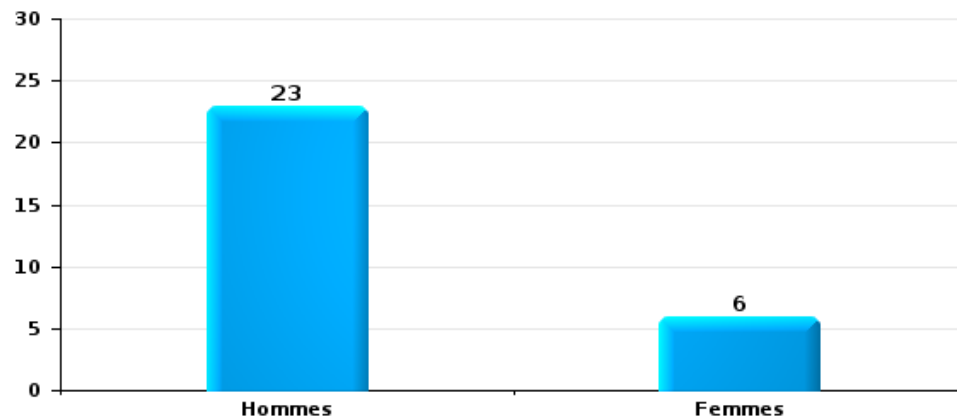
Cambrilage dans bâtiment (total)

Nombre de suspects-fait selon le sexe



Vol à la tire

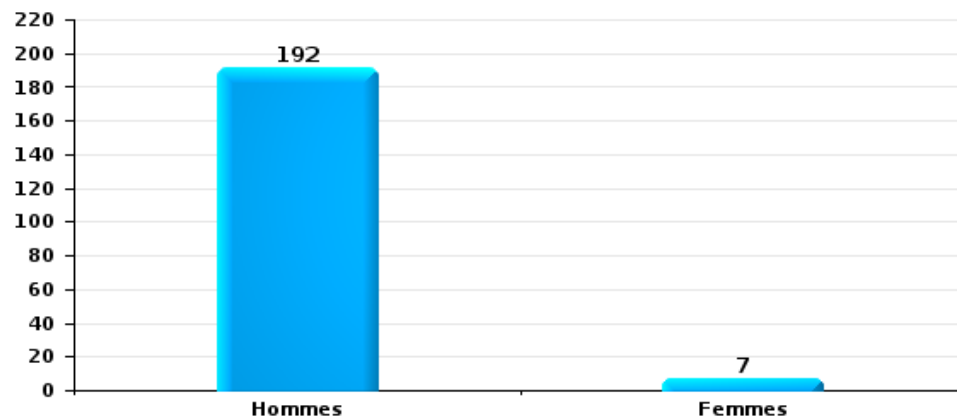
Nombre de suspects-fait selon le sexe





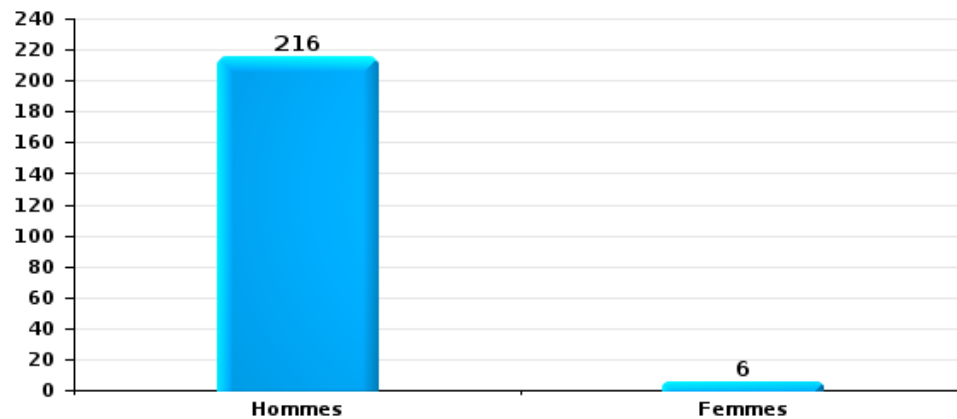
Vol dans ou sur un véhicule

Nombre de suspects-fait selon le sexe



Vol de vélo

Nombre de suspects-fait selon le sexe





### 2.3. Nombre de suspects-fait selon l'âge des suspects identifiés (TOP 5 des catégories principales)

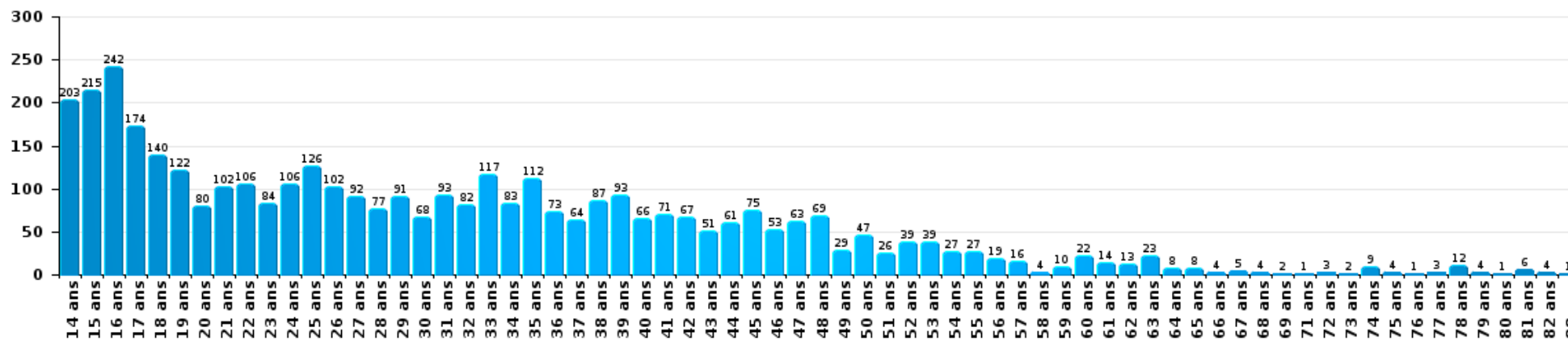
1) Lorsqu'un même suspect a commis plusieurs faits durant la période considérée, il est aussi comptabilisé plusieurs fois, qu'il ait le même âge ou non – 2) Les suspects au-dessous de 14 ans et à partir de 90 ans ne sont pas repris dans le tableau (voir également la note méthodologique)

#### Antwerpen

#### 2025

#### Vol et extorsion

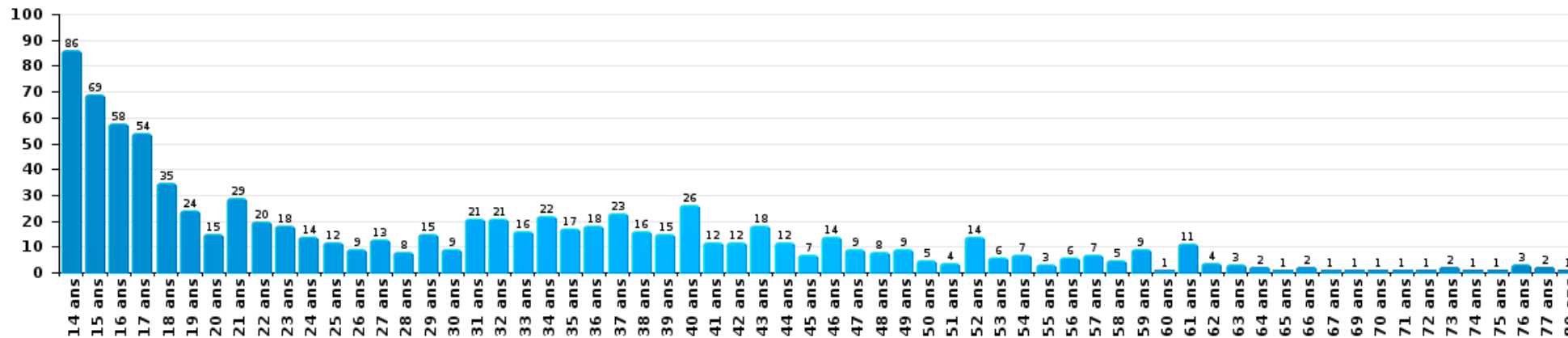
Nombre de suspects-fait par âge (chronologique)





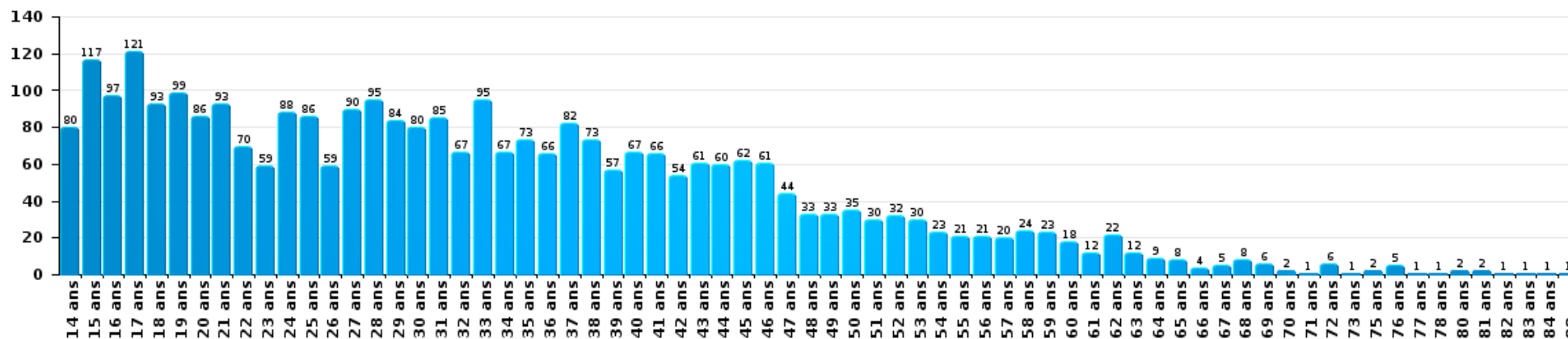
Dégradation de la propriété

Nombre de suspects-fait par âge (chronologique)



Infr. contre l'intégrité physique

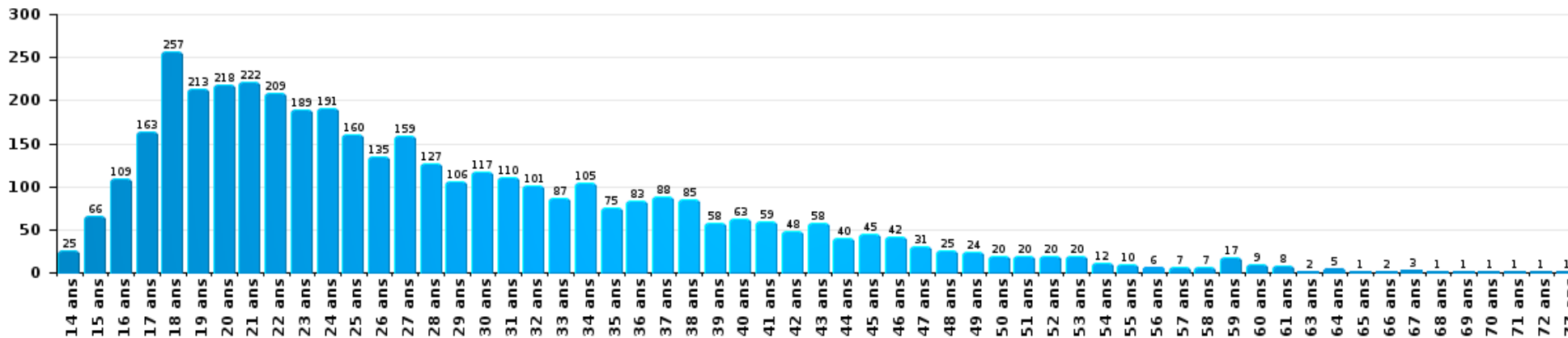
Nombre de suspects-fait par âge (chronologique)





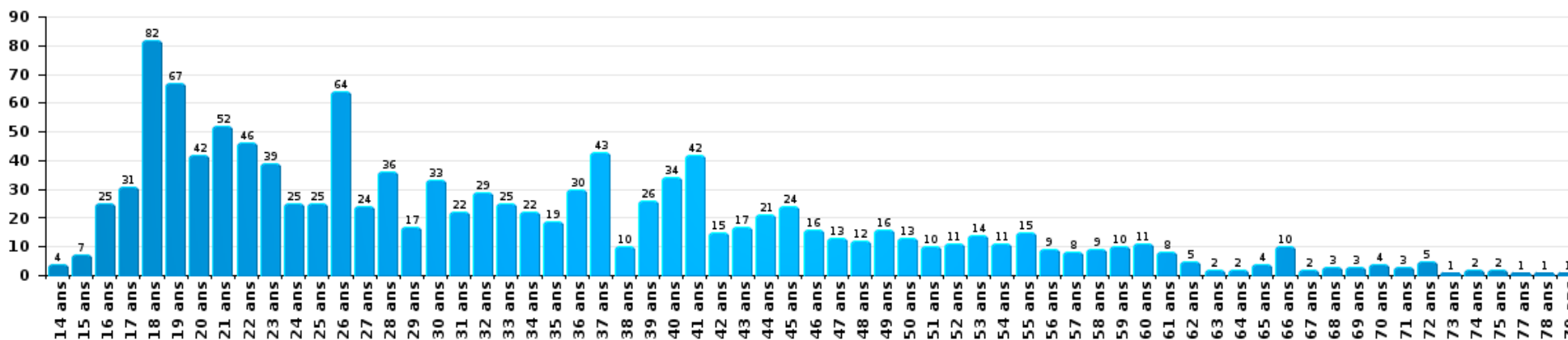
**Drogues**

Nombre de suspects-fait par âge (chronologique)



**Fraude**

Nombre de suspects-fait par âge (chronologique)





## 2.4. Nombre de suspects-fait selon l'âge des suspects identifiés (TOP 5 des figures criminelles)

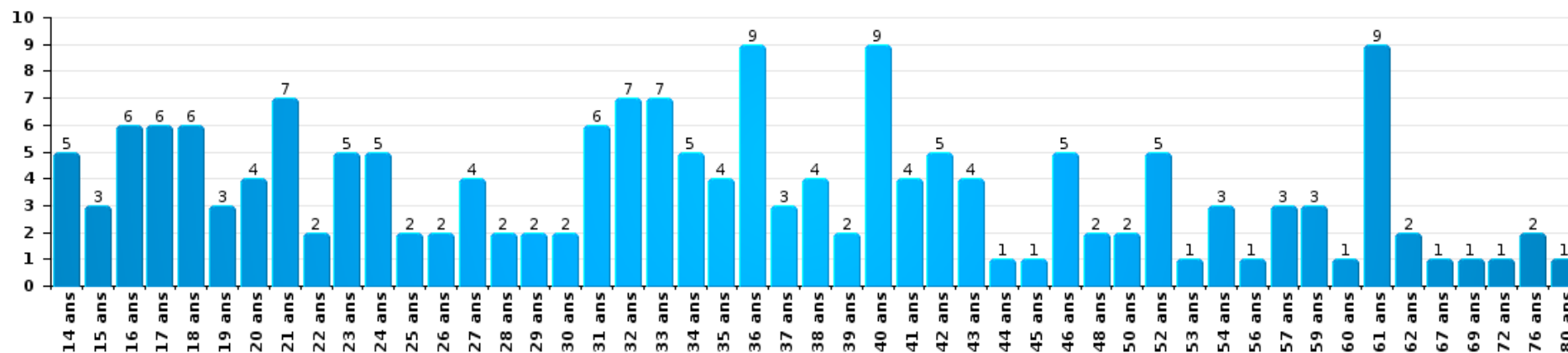
1) Lorsqu'un même suspect a commis plusieurs faits durant la période considérée, il est aussi comptabilisé plusieurs fois, qu'il ait le même âge ou non – 2) Les suspects au-dessous de 14 ans et à partir de 90 ans ne sont pas repris dans le tableau (voir également la note méthodologique)

### Antwerpen

2025

### Dégradation de voiture

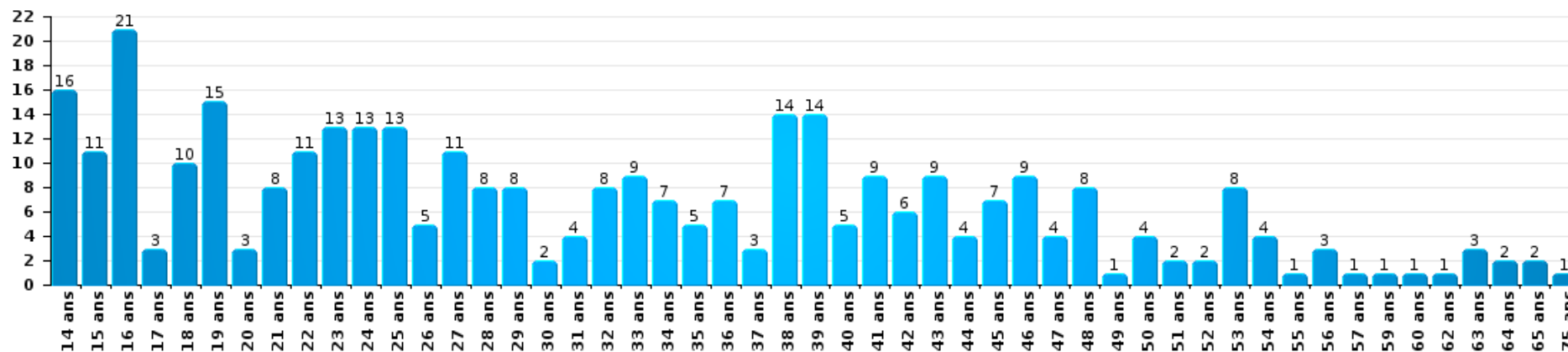
Nombre de suspects-fait par âge (chronologique)





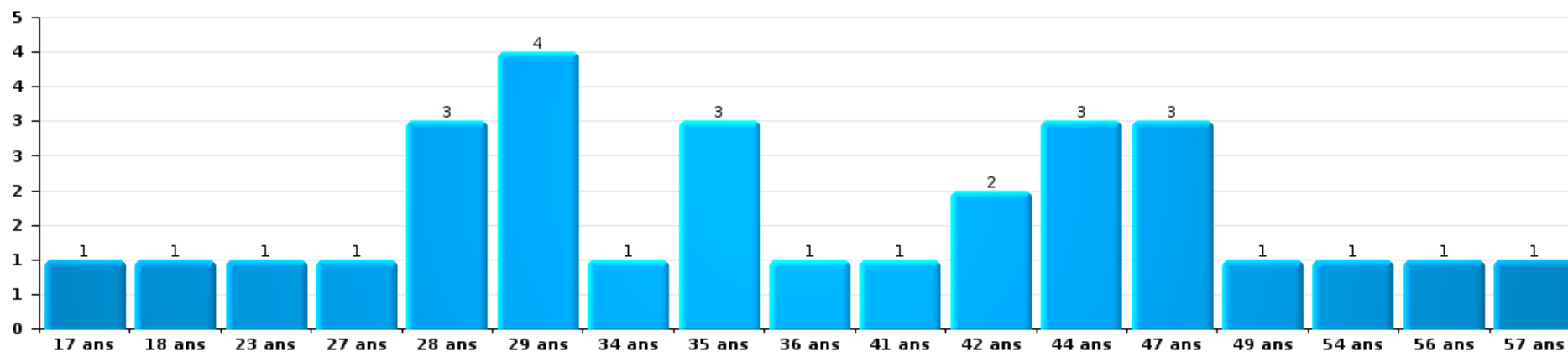
Cambrilage dans bâtiment (total)

Nombre de suspects-fait par âge (chronologique)



Vol à la tire

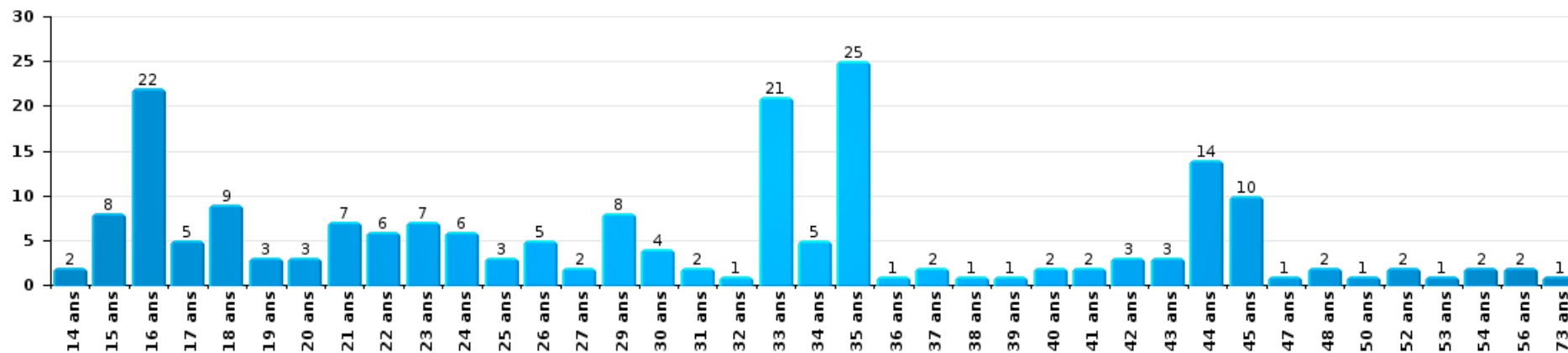
Nombre de suspects-fait par âge (chronologique)





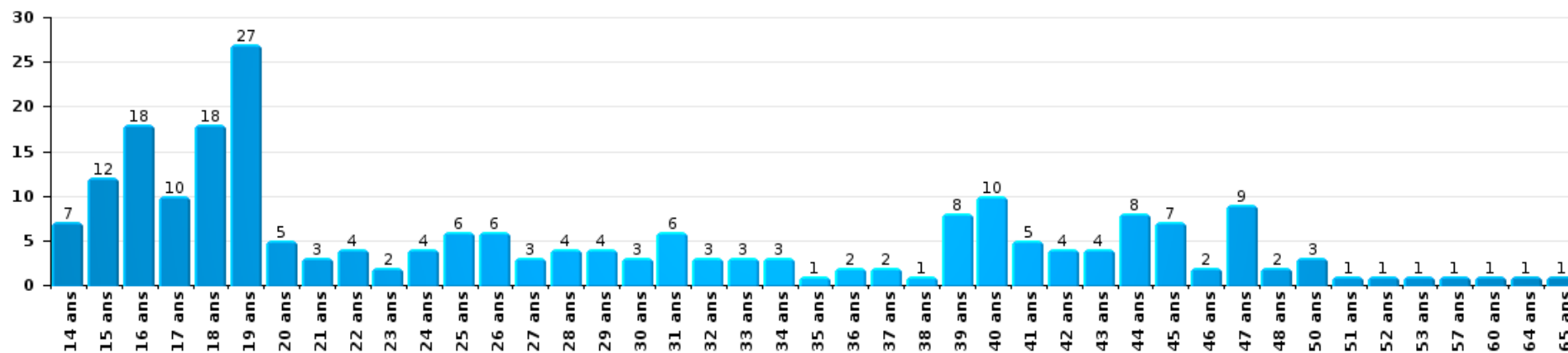
Vol dans ou sur un véhicule

Nombre de suspects-fait par âge (chronologique)



Vol de vélo

Nombre de suspects-fait par âge (chronologique)



# ***STATISTIQUES POLICIERES DE CRIMINALITE***

---

***LIEU DE PERPETRATION: ARRONDISSEMENT JUDICIAIRE***

**Antwerpen**

***ANNEXE I: DETAIL PAR CATEGORIE DE DELIT  
CODE PENAL***



Antwerpen

Infraction Code pénal

Infr. contre l'intégrité physique

			2000	2015	2016	2017	2018	2019	2020	2021	2022	2023	2024	2025	
Assassinat	Parricide (assassinat)	Acc.					1		2	1	1		1		
		Tent.						1	1		2		1		
	Infanticide (assassinat)	Acc.	1									1			
		Tent.			1				1				1		
	Empoisonnement (assassinat)	Acc.				1			1		1	2	1	1	
		Tent.		2	2	4	2		1	3	5	5	2	3	2
	Suite à incendie volontaire / explosion	Tent.		1		3	1				1	1	1	2	
	Assassinat - personnel profession médicale	Tent.												1	
	Assassinat - personnel autre service public	Tent.												1	
	Autres	Acc.	9	16	7	16	11		12	9	10	21	5	13	5
		Tent.	24	32	34	29	37		47	49	35	32	34	35	19
<b>Sous-total</b>			<b>34</b>	<b>51</b>	<b>44</b>	<b>53</b>	<b>52</b>	<b>63</b>	<b>64</b>	<b>53</b>	<b>65</b>	<b>44</b>	<b>58</b>	<b>26</b>	
Meurtre	Parricide (meurtre)	Acc.			1										
		Tent.	3	2	1	5	2	3	4	1	4	5	7		
	Infanticide (meurtre)	Acc.	1												
		Tent.	1	1		1	1				2	1		1	
	Empoisonnement (meurtre)	Acc.	1	2	1	3			2	1	1	1			
		Tent.		3	2	2	8		4	3	5		4	1	3
	Meurtre pour faciliter le vol	Acc.	1	1											
		Tent.	2	2	1	3	1		2	3		2	2	5	5
	Suite à incendie volontaire / explosion	Acc.	2								1				
		Tent.					1					2	2		
	Meurtre - police/gardien de prison/corps sécurité	Tent.												1	
	Meurtre - personnel profession médicale	Tent.												2	
	Meurtre - personnel autre service public	Tent.												3	1
	Non spécifié	Acc.	10	4	3	4	4		2	6		3	5	4	2
Tent.		11	2	1	1	1		3	1	1	1			1	
Autres	Acc.	2	8	8	5	6		2	4	3	4	9	2	8	
	Tent.	40	145	152	176	177		182	178	182	259	231	273	118	
<b>Sous-total</b>			<b>74</b>	<b>170</b>	<b>170</b>	<b>200</b>	<b>201</b>	<b>200</b>	<b>200</b>	<b>196</b>	<b>277</b>	<b>258</b>	<b>299</b>	<b>138</b>	



Infr. contre l'intégrité physique

			2000	2015	2016	2017	2018	2019	2020	2021	2022	2023	2024	2025
<b>Torture et maltraitance</b>	Torture	Acc.		7	7	4	7	5	4	4	4	9	9	6
	Traitement inhumain	Acc.		16	15	14	23	21	19	16	12	19	15	17
	Traitement dégradant	Acc.	1	11	6	15	10	8	29	13	12	19	22	14
		Tent.					1							
	Non spécifié	Acc.							1	1		1	2	
	<b>Sous-total</b>		<b>1</b>	<b>34</b>	<b>28</b>	<b>33</b>	<b>41</b>	<b>34</b>	<b>53</b>	<b>34</b>	<b>28</b>	<b>48</b>	<b>48</b>	<b>37</b>
<b>Droit international humanitaire</b>	<b>Crime de guerre</b>	Acc.										1		
	<b>Sous-total</b>											<b>1</b>		
<b>Coups et/ou blessures vol. en sphère familiale</b>		Inc.	6											
	Entre partenaires ou ex-partenaires	Acc.	915	2.963	3.226	3.032	3.185	3.331	3.252	2.997	3.295	3.193	3.189	1.443
		Tent.	6		2	1	1	1		2			1	
		Inc.	1											
	Lors d'un différend familial en général	Acc.	820											
		Tent.	2											
	Par les parents envers un mineur	Acc.	48	285	302	299	332	330	336	366	339	399	467	250
	Par les parents envers personne vulnérable	Acc.	2	6	4	5	1	5	6	9	5	7	11	1
	Envers les parents	Acc.	62	227	212	238	253	258	325	290	287	331	362	154
		Tent.		1		1								
	Envers d'autres ascendants directs ou collatéraux	Acc.	13	201	210	209	231	285	284	258	262	284	308	175
		Tent.		1										
		<b>Sous-total</b>		<b>1.875</b>	<b>3.684</b>	<b>3.956</b>	<b>3.785</b>	<b>4.003</b>	<b>4.210</b>	<b>4.203</b>	<b>3.922</b>	<b>4.188</b>	<b>4.214</b>	<b>4.338</b>



Infr. contre l'intégrité physique

			2000	2015	2016	2017	2018	2019	2020	2021	2022	2023	2024	2025	
<b>Coups et/ou blessures vol. hors sphère familiale</b>	Bagarres (=coups réciproques)	Acc.	841	1.301	1.491	1.528	1.789	1.846	1.885	1.839	2.001	2.141	2.148	1.102	
		Tent.	2				1		1						
	Coups envers fonctionnaire de police	Acc.	133	183	175	203	164	168	166	226	189	208	194		98
		Tent.	8	3	1					1			1		1
	Envers un mineur par une pers. ayant autorité	Acc.	46	121	109	106	99	111	94	108	113	142	121		59
		Inc.	1												
	Envers un mineur qualité de l'auteur inconnue	Acc.	166	295	310	369	357	445	324	472	534	628	616		380
		Tent.	3	1							1		1		
	Envers pers. vulnérable par pers. ayant autorité	Acc.	1	9	6	7	12	11	7	5	10	8	11		6
		Acc.	1	6	6	11	11	9	12	15	18	30	39		12
	Envers un mineur par cohabitant sans rel. Autorité	Acc.								1	18	27	31	23	20
		Acc.		3	3	2	1	1	1			3	4	4	2
	Coups envers personnel transport public	Acc.		59	41	57	46	56	29	54	56	62	60		35
		Tent.					1				1		1		
	Coups envers personnel autre service public	Acc.		33	33	44	40	41	25	35	43	28	23		14
		Tent.		2			1				1				
	Coups envers profession médicale	Acc.		35	44	44	48	59	54	70	85	80	76		46
		Tent.			1				1	1					
	Coups envers personnel institut d'enseignement	Acc.		62	88	97	86	101	75	77	97	140	104		79
		Tent.							1		1			1	
Coups envers gardien de prison/corps sécurité	Acc.		12	10	12	15	15	18	25	24	27	42		14	
	Tent.					1									
Coups envers personnel pompiers/protection civile	Acc.												1	2	
	Acc.												1		
Coups envers membre profession juridique protégée	Acc.												1		
	Acc.	3.997	4.165	4.264	4.328	4.373	4.508	3.395	3.762	4.526	4.463	4.743		2.154	
Non spécifié	Acc.	84	6	4	5	5	6	6	6	3	2	6	3	2	
	Tent.														
<b>Sous-total</b>		<b>Acc.</b>	<b>5.283</b>	<b>6.296</b>	<b>6.586</b>	<b>6.813</b>	<b>7.050</b>	<b>7.379</b>	<b>6.095</b>	<b>6.713</b>	<b>7.728</b>	<b>8.001</b>	<b>8.210</b>	<b>4.026</b>	
<b>Mutilation génitale féminine</b>	Acc.				1		1			1					
		Tent.				1									
	<b>Sous-total</b>				<b>2</b>		<b>1</b>			<b>1</b>					
<b>Abstention coupable</b>	Acc.	22	48	49	29	47	49	27	32	45	40	57		18	
		<b>Sous-total</b>	<b>22</b>	<b>48</b>	<b>49</b>	<b>29</b>	<b>47</b>	<b>49</b>	<b>27</b>	<b>32</b>	<b>45</b>	<b>40</b>	<b>57</b>		<b>18</b>



**Infr. contre l'intégrité physique**

			2000	2015	2016	2017	2018	2019	2020	2021	2022	2023	2024	2025
<b>Autres infr. volontaires. c/ l'intégrité phys.</b>	Privation de soins à enfant ou personne vulnérable	Acc.	8	17	19	12	14	12	10	14	20	23	16	6
	Délaissement d'enfant ou personne vulnérable	Acc.	3	6	8	5	10	8	2	4	8	4	6	4
	Abandon d'enfant dans le besoin	Acc.	12	21	20	28	35	24	21	15	19	13	20	6
	Administration substances nuisibles	Acc.	7	20	27	20	35	36	157	118	93	53	86	34
		Tent.		2	1	2	2	1	1	3	2		3	1
	Empoisonnement de denrées	Acc.	5	4	5	6	9	4	10	3	14	1	3	2
		Tent.	1		1	1				1			1	
	Entrave méchante à la circulation	Acc.	107	95	127	137	121	116	96	147	143	109	115	54
		Tent.	2		2	1	1	1	2	2				
		Inc.	4											
Voies de faits et violences légères	Acc.	493	1.008	908	1.031	933	908	761	689	727	801	812	392	
	Tent.	8												
<b>Sous-total</b>			<b>650</b>	<b>1.173</b>	<b>1.118</b>	<b>1.243</b>	<b>1.160</b>	<b>1.110</b>	<b>1.060</b>	<b>996</b>	<b>1.026</b>	<b>1.004</b>	<b>1.062</b>	<b>499</b>
<b>Infr. involontaires contre l'intégrité physique</b>	Homicides involontaires	Acc.	2	4	4	1	3	3	4	5	5	5	2	
		Inc.	2											
	Coups et/ou blessures involontaires	Acc.	276	80	94	83	85	117	73	78	115	81	97	49
		Tent.	2											
	Administration involontaire substances nuisibles	Acc.	2	1	3	3	4		3	1	3	7	3	
	Abstention d'entretien enfant/personne vulnérable	Acc.	13	3	4	6	4	3	2	4	5	2	5	6
		Tent.	1											
	Causer un accident de chemin de fer	Acc.	1	3										
	Morsure de chien	Acc.	33	75	91	85	113	102	120	137	147	162	152	68
		Tent.	1							2				
Non spécifié	Acc.	3		2	1		2	1	1		1		1	
<b>Sous-total</b>			<b>336</b>	<b>166</b>	<b>198</b>	<b>179</b>	<b>209</b>	<b>227</b>	<b>203</b>	<b>228</b>	<b>275</b>	<b>258</b>	<b>259</b>	<b>124</b>
<b>Total</b>			<b>8.275</b>	<b>11.622</b>	<b>12.149</b>	<b>12.337</b>	<b>12.763</b>	<b>13.273</b>	<b>11.905</b>	<b>12.175</b>	<b>13.632</b>	<b>13.868</b>	<b>14.331</b>	<b>6.891</b>



Infr. contre la liberté individuelle

			2000	2015	2016	2017	2018	2019	2020	2021	2022	2023	2024	2025	
Prise d'otages		Acc.	27	14	13	16	5	7	9	7	7	8	10	2	
		Tent.	1		1	1					1	1			
		Sous-total	28	14	14	17	6	7	9	8	8	8	10		2
Enlèvement de mineur ou personne vulnérable	Enlèvement parental	Acc.	9	42	39	34	38	51	25	21	49	40	48	19	
		Tent.	2	6	7	14	18	8	7	11	12	9	11		4
	Autre enlèvement	Acc.	47	17	24	14	16	11	17	12	12	12	12		9
		Tent.	5	33	27	37	32	36	27	17	20	32	38		15
		Sous-total	63	98	97	99	104	106	76	61	93	93	109		47
Détenion par un particulier		Acc.	56	143	145	122	125	145	155	152	168	160	152		72
		Tent.	2	8	4	8	8	2	9	6	3	7	9		3
		Sous-total	58	151	149	130	133	147	164	158	171	167	161		75
		Total	149	263	260	246	243	260	249	227	272	268	280	124	



Infr. contre les mœurs

			2000	2015	2016	2017	2018	2019	2020	2021	2022	2023	2024	2025
Viol n'ayant pas causé la mort	Victime < 10a	Inc.	1											
		Acc.	66	74	63	59	52	66	79	69	21			
		Tent.	1		1	4			1					
	Victime 10a - 14a	Acc.	52	70	70	37	57	59	71	62	33			
		Tent.	1	3	2	2	2	1	4		1			
		Inc.	1											
	Victime 14a - 16a	Acc.	40	58	69	65	60	76	65	76	39			
		Tent.		4		1			1	1	1			
		Acc.	32	46	42	59	62	67	44	85	26			
	Victime 16a - 18a	Tent.	2	1	2	4	5	5	2					
		Acc.	136	257	259	301	279	316	313	379	171	2	1	1
	Victime majeure	Tent.	9	16	14	30	22	22	20	14	7			
		Acc.	6	3	2	5	3	8	5	4	4			
Victime âge inconnu	Acc.	6	3	2	5	3	8	5	4	4				
<b>Sous-total</b>			<b>347</b>	<b>532</b>	<b>524</b>	<b>567</b>	<b>542</b>	<b>620</b>	<b>605</b>	<b>690</b>	<b>303</b>	<b>2</b>	<b>1</b>	<b>1</b>
Viol avec conséquence inconnue	Acc.	47	5	5	7	5	5	5	2	7	6	8	1	
		Tent.	4							1				
	<b>Sous-total</b>	<b>51</b>	<b>5</b>	<b>5</b>	<b>7</b>	<b>5</b>	<b>5</b>	<b>5</b>	<b>2</b>	<b>8</b>	<b>6</b>	<b>8</b>	<b>1</b>	
Viol n'ayant pas causé la mort (nvCPS)	Victime < 16a	Acc.						2	3	24	143	259	233	104
		Tent.									2	1	5	3
	Victime 16a - 18a	Acc.						1	3	4	55	74	81	46
		Tent.									1	2	2	1
	Victime majeure	Acc.						2	6	25	285	429	505	238
		Tent.								1	12	17	18	12
<b>Sous-total</b>								<b>5</b>	<b>12</b>	<b>54</b>	<b>498</b>	<b>782</b>	<b>844</b>	<b>404</b>
Attentat à la pudeur ayant causé la mort	Victime < 16a	Acc.				1								
		<b>Sous-total</b>				<b>1</b>								
Attentat à la pudeur avec violence / menace	Victime < 16a	Acc.	32	45	55	76	66	54	41	65	30			
		Tent.				2	3	2	3	2				
	Victime 16a - 18a	Acc.	20	20	20	14	23	17	27	30	16			
		Tent.	2	1		1	2		1					
	Victime majeure	Acc.	70	143	195	173	189	174	182	201	109			
		Tent.	4	4	6	7	4	5	1	1	3			
<b>Sous-total</b>			<b>128</b>	<b>213</b>	<b>276</b>	<b>273</b>	<b>287</b>	<b>252</b>	<b>255</b>	<b>299</b>	<b>158</b>			

FPF/DGR/DR/BIPOL - Statistiques policières de criminalité (date de clôture: 31/10/2025)  
 Les données pour les années 2001 jusqu'à 2014 ne sont plus publiées mais restent disponibles sur demande auprès du service BIPOL.  
 Les données pour 2025 ne concernent que le 1er semestre.



Infr. contre les mœurs

			2000	2015	2016	2017	2018	2019	2020	2021	2022	2023	2024	2025	
<b>Attentat à la pudeur sans violence / menace</b>	Victime < 16a	Acc.	165	254	263	230	201	190	217	254	97				
		Tent.	6	4	1	6	2	3	4	5	2				
	Victime 16a - 18a	Acc.	12	42	56	50	56	50	49	67	34				
		Tent.	1	2		1		1	1	5					
	Victime âge inconnu	Acc.	31	65	101	142	126	141	136	164	62	3	1	1	
		Tent.	3		1	1	1		1	2	1				
<b>Sous-total</b>			<b>218</b>	<b>367</b>	<b>422</b>	<b>430</b>	<b>386</b>	<b>385</b>	<b>408</b>	<b>497</b>	<b>196</b>	<b>3</b>	<b>1</b>	<b>1</b>	
<b>Attentat à la pudeur non spécifié</b>	Acc.		60	7	4	3	5	1	1	5					
	Tent.		8												
	<b>Sous-total</b>		<b>68</b>	<b>7</b>	<b>4</b>	<b>3</b>	<b>5</b>	<b>1</b>	<b>1</b>	<b>5</b>					
<b>Atteinte intégrité sexuelle sans mort (nvCPS)</b>	Victime < 16a	Acc.						4	3	14	205	302	337	149	
		Tent.									3	2	6	1	
	Victime 16a - 18a	Acc.								1	3	78	89	78	38
		Tent.										1	1	1	
	Victime majeure	Acc.							1	1	7	271	432	391	204
		Tent.										4	8	5	4
<b>Sous-total</b>								<b>5</b>	<b>5</b>	<b>24</b>	<b>562</b>	<b>834</b>	<b>818</b>	<b>396</b>	
<b>Atteinte intégrité sex.-indéterminé (nvCPS)</b>	Acc.								1		1	4	2	3	
	<b>Sous-total</b>								<b>1</b>		<b>1</b>	<b>4</b>	<b>2</b>	<b>3</b>	
<b>Pornographie enfantine</b>	Détention	Acc.	9	73	101	103	74	105	125	179	74	3		1	
		Tent.		1			1	1	1		1				
	Distribution	Acc.	3	167	142	199	212	409	332	393	47	1			
		Tent.		1											
	Accès pornographie enfantine via technologie	Acc.		1	8	26	10	12	21	29	11				
		Tent.								2	1				
Non spécifié	Acc.	1	11	8	3	3	1	2	1	1					
<b>Sous-total</b>			<b>13</b>	<b>254</b>	<b>259</b>	<b>331</b>	<b>300</b>	<b>528</b>	<b>481</b>	<b>604</b>	<b>135</b>	<b>4</b>		<b>1</b>	
<b>Pornographie</b>	Acc.		16	21	18	10	15	12	10	18	10				
	Tent.		1												
	<b>Sous-total</b>		<b>17</b>	<b>21</b>	<b>18</b>	<b>10</b>	<b>15</b>	<b>12</b>	<b>10</b>	<b>18</b>	<b>10</b>				



**Infr. contre les mœurs**

			2000	2015	2016	2017	2018	2019	2020	2021	2022	2023	2024	2025
<b>Incitation à la débauche</b>	Victime mineure	Acc.	27	112	99	95	107	90	120	111	67			
		Tent.	3	2	4	1	2	1	2	2	1			
	Victime majeure	Acc.	5	5	12	6		3	7	5	2			
		Tent.							2					
	Age victime inconnu	Acc.	2	6	38	13	10	10	12	15	5			
		Tent.				1	1				1			
	Publicité par ICT pour débauche	Acc.	6	6	1			1	3	1	1			
	Autre publicité pour débauche	Acc.	7	5	4	9	1	3	7	1				
	Non spécifié	Acc.	187			1	2				1			
		Tent.	2											
<b>Sous-total</b>			<b>239</b>	<b>136</b>	<b>158</b>	<b>126</b>	<b>123</b>	<b>108</b>	<b>153</b>	<b>136</b>	<b>77</b>			
<b>Exploitation de la débauche d'autrui</b>	Victime mineure	Acc.	5	16	16	15	11	17	12	15	7			
		Tent.	1	4			1		1	1				
	Victime majeure	Acc.	23	28	27	47	40	42	40	34	22	1	1	
		Tent.				2								
	Age victime non spécifié	Acc.	8			1		1	3					
	Age victime inconnu	Acc.	50	2	5	2	6	7	5	4	3		1	
		Tent.	1				1							
	<b>Sous-total</b>			<b>88</b>	<b>50</b>	<b>48</b>	<b>67</b>	<b>59</b>	<b>67</b>	<b>61</b>	<b>54</b>	<b>32</b>	<b>1</b>	<b>2</b>
<b>Outrage public aux bonnes mœurs</b>	Actions (exhibitionnisme, etc.)	Inc.	1											
		Acc.	230	205	233	191	215	217	257	230	179			
		Tent.						1						
	Ecrits, images, objets	Acc.	92	49	88	94	93	119	105	89	92	2		
		Tent.		1	1				1					
	Obscénités en public	Acc.	8	6	3	4	8	4	11	2	3			
	Exhibitionnisme (nvCPS)	Acc.								1	29	183	190	101
	Contenu pornographique extrême ou violent (nvCPS)	Acc.								2	2	21	40	9
	Non spécifié	Acc.	16	1	1	1	2	1	1	2			2	
	<b>Sous-total</b>			<b>347</b>	<b>262</b>	<b>326</b>	<b>290</b>	<b>318</b>	<b>342</b>	<b>375</b>	<b>326</b>	<b>305</b>	<b>206</b>	<b>232</b>
<b>Infract. par délinquant sexuel à décision Justice</b>			<b>Acc.</b>			1					1			
<b>Sous-total</b>						<b>1</b>					<b>1</b>			

FPF/DGR/DR/BIPOL - Statistiques policières de criminalité (date de clôture: 31/10/2025)  
 Les données pour les années 2001 jusqu'à 2014 ne sont plus publiées mais restent disponibles sur demande auprès du service BIPOL.  
 Les données pour 2025 ne concernent que le 1er semestre.



**Infr. contre les mœurs**

			2000	2015	2016	2017	2018	2019	2020	2021	2022	2023	2024	2025
Voyeurisme	Observation/enregistrement de nudité ou intimité	Acc.	11	9	35	39	59	66	61	84	29	1		
		Tent.					1				1			
	Diffusion enregistrement nudité ou intimité	Acc.		2	25	54	52	70	98	129	70	2		
		Tent.				7	2	1	3	2	1			
	Non spécifié	Acc.								1			1	
		Sous-total	11	11	60	100	113	138	162	216	101	3	1	
Voyeurisme direct (nvCPS)	Victime < 16a	Acc.									7	8	7	6
	Victime 16a - 18a	Acc.									3	6	2	2
	Victime majeure	Acc.									11	21	17	9
		Sous-total									21	35	26	17
Voyeurisme via moyen technique ou autre (nvCPS)	Victime < 16a	Acc.								2	13	20	27	16
	Victime 16a - 18a	Acc.									4	8	15	5
	Victime majeure	Acc.								3	35	77	73	13
		Tent.									1			
	Sous-total								5	53	105	115	34	
Diffusion de contenu à caractère sexuel (nvCPS)	Victime < 16a	Acc.							1	2	17	46	55	35
		Tent.										1		
	Victime 16a - 18a	Acc.									3	14	15	12
	Victime majeure	Acc.									15	33	29	11
	Sous-total							1	2	35	94	99	58	
Diffusion contenu sex. but méchant/lucrat. (nvCPS)	Victime < 16a	Acc.									25	52	58	35
		Tent.									1	2		2
	Victime 16a - 18a	Acc.									6	21	23	15
		Tent.										2	1	2
	Victime majeure	Acc.									46	115	82	44
		Tent.									4	6	7	1
	Sous-total									82	198	171	99	
Diffusion contenu caract. sex.-indéterminé (nvCPS)	Acc.												2	1
	Sous-total												2	1
Avortement sans permission de la femme	Faire avorter à dessein sans consentement	Acc.											1	1
	Non spécifié	Acc.		1	3		1							
	Sous-total			1	3		1						1	1



**Infr. contre les mœurs**

			2000	2015	2016	2017	2018	2019	2020	2021	2022	2023	2024	2025	
Grooming (contact par ICT avec mineur < 16 ans)	Acc.			13	41	32	26	26	42	31	26		1		
	Tent.				1	2	1		1	2					
	Sous-total			13	42	34	27	26	43	33	26		1		
Grooming offline - sans ICT (nvCPS)	Victime < 16a	Acc.									7	16	17	7	
		Tent.										1			
	Victime 16a - 18a	Acc.									2	2	2	4	
		Sous-total									9	19	19	11	
Grooming online - avec ICT (nvCPS)	Victime < 16a	Acc.									20	64	58	25	
		Acc.									1	18	21	8	
	Sous-total									21	82	79	33		
Grooming - indéterminé (nvCPS)	Acc.									1			1		
	Sous-total									1			1		
Exploitation sexuelle mineurs-prostitution (nvCPS)	Incitation à la débauche/prostit. (nvCPS)	Acc.								4	18	59	71	28	
		Tent.									1	1			
	Recrutement aux fins de débauche/prostit. (nvCPS)	Acc.												1	
	Tenue d'une maison de débauche/prostit. (nvCPS)	Acc.										1			
	Mise à disposition local débauche/prostit. (nvCPS)	Acc.										2			
	Exploitation de la débauche/prostit. (nvCPS)	Acc.										2	2	1	5
		Tent.										1	2	1	4
	Obtention de la débauche/prostit. (nvCPS)	Acc.												1	
	Assister à la débauche/prostit. (nvCPS)	Acc.										1			1
Publicité pour la débauche/prostit. (nvCPS)	Acc.												3		
Sous-total										4	23	67	77	39	
Images d'abus sexuels de mineurs (nvCPS)	Production/diffusion images abus sexuels (nvCPS)	Acc.							1	1	98	141	233	55	
		Tent.												1	
	Détention/acquisition images abus sexuels (nvCPS)	Acc.							1	4	39	98	114	43	
	Accès à images abus sexuels de mineurs (nvCPS)	Acc.									5	17	21	1	
	Images abus sexuels de mineurs-indéterminé (nvCPS)	Acc.										1	2		
Sous-total								2	5	142	257	371	99		
Abus de la prostitution - personne majeure (nvCPS)	Acc.										10	22	30	11	
	Tent.												1		
	Sous-total										10	22	31	11	
Non-respect interdit. par délinquant sex. (nvCPS)	Acc.										1	7	8	4	
	Sous-total										1	7	8	4	



Infr. contre les mœurs

		2000	2015	2016	2017	2018	2019	2020	2021	2022	2023	2024	2025
	Total	1.527	1.872	2.145	2.239	2.182	2.494	2.580	2.975	2.810	2.731	2.910	1.324



**Infr. contre autres valeurs morales et sentiments**

			2000	2015	2016	2017	2018	2019	2020	2021	2022	2023	2024	2025	
<b>Harcèlement</b>	Harcèlement par téléphone (OLD)	Acc.	213												
		Tent.	2												
		Acc.	333	2.643	2.745	2.673	2.752	2.932	3.101	3.057	3.252	3.500	3.676		1.811
		Tent.					1			1				3	
		Sous-total	548	2.643	2.745	2.673	2.753	2.932	3.101	3.058	3.252	3.500	3.679		1.811
<b>Violation de sépulture</b>		Acc.	28	23	19	20	12	17	16	37	27	25	19	12	
		Sous-total	28	23	19	20	12	17	16	37	27	25	19	12	
<b>Violation du secret professionnel</b>		Acc.	14	23	20	29	36	30	33	45	37	25	30	18	
		Sous-total	14	23	20	29	36	30	33	45	37	25	30	18	
<b>Atteinte à l'honneur</b>	Calomnie et diffamation	Acc.	342	517	552	524	607	547	507	564	573	612	677	345	
		Tent.	2			1			2						1
	Déclaration calomnieuse	Acc.	29	49	49	26	47	55	48	48	53	49	44	49	14
		Tent.	1												
	Imputation calomnieuse	Acc.	101	88	73	80	80	66	62	62	76	60	60	33	22
		Tent.	1												
		Inc.	1												
	Divulgation méchante	Acc.	18	12	20	14	18	20	12	12	22	13	21	18	10
		Tent.										1			
		Inc.	2												
	Injures (Délit)	Acc.	69	160	187	192	155	188	173	146	188	194	200		87
		Tent.	1					1							
	Non spécifié	Acc.	6	1	2		2	2	1	4	2	1	1		
Tent.		3													
		Sous-total	576	827	883	837	909	879	805	865	886	932	978	479	
<b>Vie privée</b>	Intrusion de nuit	Acc.	20	4	8	8	3	1	1	1	2	6	3	1	
		Tent.	1			2									
		Inc.	1												
	Violation de domicile par un particulier	Acc.	227	300	373	357	315	351	320	280	303	352	347	144	
		Tent.	3	5	1	4	6	4	3	2	4	2	7	2	
	Violation du secret des lettres	Acc.	26	60	42	57	59	68	42	26	39	41	42	16	
		Tent.				3								1	
		Sous-total	278	369	424	429	385	424	366	309	348	401	399	164	
<b>Libre exercice des cultes</b>		Acc.	1		1										
		Sous-total	1		1										



**Infr. contre autres valeurs morales et sentiments**

		2000	2015	2016	2017	2018	2019	2020	2021	2022	2023	2024	2025
Tapage nocturne	Inc.	3											
	Acc.	234	420	494	635	728	737	895	732	668	486	376	201
	Sous-total	237	420	494	635	728	737	895	732	668	486	376	201
Abus d'informations issues d'un dossier pénal	Acc.		3	4		1	3	1	4	1	6	2	
	Sous-total		3	4		1	3	1	4	1	6	2	
Violation de communication par particulier	Acc.		15	25	13	9	12	12	13	9	8	6	4
	Tent.				1								
	Sous-total		15	25	14	9	12	12	13	9	8	6	4
Abus faiblesses de personnes	Acc.		19	18	31	33	27	23	16	21	14	19	16
	Tent.											1	
	Sous-total		19	18	31	33	27	23	16	21	14	20	16
Vie privée mineur: publication débats Justice	Acc.										1		
	Sous-total										1		
Vie privée mineur: publication de l'identité	Acc.							1					
	Sous-total							1					
Vie privée mœurs: publication identité victime	Acc.		2	2	6	6	14	23	11	16	28	17	17
	Tent.						1			1		1	
	Sous-total		2	2	6	6	15	23	11	17	28	18	17
Cyberlokkig (leurre de mineur par ICT)	Acc.		37	17	25	14	9	27	25	28	20	12	2
	Tent.				2	1				1			
	Sous-total		37	17	27	15	9	27	25	29	20	12	2
Attirer ou utiliser mineur ou personne vulnérable	Acc.		2	4	5	7	5	2	2	1			
	Tent.						1						
	Sous-total		2	4	5	7	6	2	2	1			
Occupation bien d'autrui (squatter)	Pénétrer / occuper / séjourner (bien non habité)	Acc.		1	1	33	47	43	31	59	92	86	29
	Tent.					1					2		
	Pénétrer / occuper / séjourner (bien habité)	Acc.					1	12	10	18	12	17	7
	Pas donner suite ordonnance d'évacuation/expulsion	Acc.						1	1				
	Sous-total		1	1	34	48	56	42	77	106	103	36	
	Total	1.682	4.383	4.657	4.707	4.928	5.139	5.361	5.159	5.373	5.552	5.642	2.760



Infr. relative au statut juridique de l'enfant

			2000	2015	2016	2017	2018	2019	2020	2021	2022	2023	2024	2025
Non-représentation d'enfants	Par les parents	Inc.	1											
		Acc.	58	28	35	33	20	31	22	16	30	28	17	11
	Par une personne qui en a la charge	Acc.		5	3	2	2	1	1	2	1		3	1
		Sous-total		59	33	38	35	22	32	23	18	31	28	20
Suppression d'un enfant	Acc.		2											
	Sous-total		2											
Non-déclaration de naissance	Acc.			3	1	4	2	3	13	19	8	2	4	2
	Sous-total			3	1	4	2	3	13	19	8	2	4	2
Informers services de secours de nouveau-né trouvé	Acc.					1								
	Sous-total					1								
Non spécifié	Acc.			1										
	Sous-total			1										
Total			61	37	39	40	24	35	36	37	39	30	24	14



**Vol et extorsion**

			2000	2015	2016	2017	2018	2019	2020	2021	2022	2023	2024	2025
<b>Vol avec circ. aggr.</b>	<b>Avec violence</b>	Acc.	2.131	1.084	937	896	802	794	514	572	609	625	616	271
		Tent.	348	167	178	164	140	139	88	102	99	72	85	42
		Inc.	2											
	<b>Sans violence</b>	Acc.	21.920	15.663	13.391	12.397	10.789	10.323	6.706	6.632	7.768	7.466	6.542	2.849
		Tent.	7.201	6.085	4.992	5.320	4.517	4.320	3.162	2.843	3.367	3.346	3.090	1.374
		<b>Sous-total</b>	<b>31.602</b>	<b>22.999</b>	<b>19.498</b>	<b>18.777</b>	<b>16.248</b>	<b>15.576</b>	<b>10.470</b>	<b>10.149</b>	<b>11.843</b>	<b>11.509</b>	<b>10.333</b>	<b>4.536</b>
<b>Vol sans circ. aggr.</b>	<b>Avec violence</b>	Inc.	2											
		Acc.	977	734	757	711	558	556	374	366	509	577	533	248
		Tent.	102	60	80	66	64	63	49	29	59	54	46	24
	<b>Sans violence, Vol à la tire</b>	Acc.	2.912	4.150	3.518	3.370	3.317	3.121	1.334	1.066	1.749	1.786	1.527	616
		Tent.	21	28	14	35	34	20	15	11	17	10	13	4
	<b>Sans violence, Vol d'usage</b>	Acc.	104	41	40	41	51	49	37	41	48	50	61	19
		Tent.			1		2	2	1		1			
	<b>Sans violence, Vol domestique</b>	Acc.	409	639	640	614	670	610	491	494	604	560	518	213
		Tent.	9	7	4	13	8	4	4	6	6	5	6	2
	<b>Sans violence</b>	Inc.	247											
		Acc.	34.577	28.424	27.550	26.254	24.250	24.884	17.614	19.311	25.162	27.044	24.362	11.427
		Tent.	870	572	675	741	602	640	551	537	597	716	651	361
	<b>Sous-total</b>	<b>40.230</b>	<b>34.655</b>	<b>33.279</b>	<b>31.845</b>	<b>29.556</b>	<b>29.949</b>	<b>20.470</b>	<b>21.861</b>	<b>28.752</b>	<b>30.802</b>	<b>27.717</b>	<b>12.914</b>	
<b>Vol non spécifié</b>	Acc.	7.720	194	174	152	151	128	80	74	154	58	63	20	
		2.337	3	3	6	10	1	3	8	8	3			
	<b>Sous-total</b>	<b>10.057</b>	<b>197</b>	<b>177</b>	<b>158</b>	<b>161</b>	<b>129</b>	<b>83</b>	<b>82</b>	<b>162</b>	<b>61</b>	<b>63</b>	<b>20</b>	
<b>Extorsion</b>	Acc.	133	302	273	283	340	325	328	361	419	443	436	224	
		33	154	164	127	266	267	172	183	333	316	261	127	
	<b>Sous-total</b>	<b>166</b>	<b>456</b>	<b>437</b>	<b>410</b>	<b>606</b>	<b>592</b>	<b>500</b>	<b>544</b>	<b>752</b>	<b>759</b>	<b>697</b>	<b>351</b>	
<b>Fabrication de fausses clefs</b>	Acc.	2		2	2	2	1	2	1	1		1		
	<b>Sous-total</b>	<b>2</b>		<b>2</b>	<b>2</b>	<b>2</b>	<b>1</b>	<b>2</b>	<b>1</b>	<b>1</b>		<b>1</b>		
<b>Maraudage</b>	Acc.	17												
		2												
	<b>Sous-total</b>	<b>19</b>												
	<b>Total</b>	<b>82.076</b>	<b>58.307</b>	<b>53.393</b>	<b>51.192</b>	<b>46.573</b>	<b>46.247</b>	<b>31.525</b>	<b>32.637</b>	<b>41.510</b>	<b>43.131</b>	<b>38.811</b>	<b>17.821</b>	



**Fraude**

			2000	2015	2016	2017	2018	2019	2020	2021	2022	2023	2024	2025	
Blanchiment d'argent		Acc.	64	130	155	189	581	1.110	3.437	3.672	2.334	1.134	1.166	404	
		Tent.	2		1	2	12	33	133	124	125	48	30	4	
		Sous-total	66	130	156	191	593	1.143	3.570	3.796	2.459	1.182	1.196	408	
Recel	Recel simple	Acc.	232	182	172	187	171	185	211	223	206	214	196	80	
		Tent.		1	2	2	1	2		4	1	2	2		
	Recel qualifié	Acc.	93	12	14	5	7	1	10	3		1	2	2	
		Tent.	4												
	Non spécifié	Acc.	90	9	4	2	1	2	2	3	3			2	
		Tent.	6												
	Sous-total	425	204	192	196	180	190	223	233	210	217	202	82		
Grivèlerie	Carburant / lubrifiant	Acc.	648	69	99	93	69	37	18	22	27	25	28	21	
		Acc.	116	96	86	133	76	139	86	69	155	189	191	92	
	Boissons et aliments	Tent.					1								
		Acc.	287	272	230	264	285	235	191	185	227	186	217	95	
	Voiture de location	Tent.		1											
		Acc.	48	13	22	24	30	27	11	20	15	13	21	4	
	Logements	Acc.	34	2											
		Tent.	5												
	Non spécifié	Acc.													
		Tent.													
	Sous-total	1.138	453	437	514	461	438	306	296	424	413	457	212		
Corruption privée		Acc.		1	1	2	4	6	6	5	6	2	1	1	
		Tent.		2	1		1		1			1	1		
		Sous-total		3	2	2	5	6	7	5	6	3	2	1	

FPF/DGR/DRI/BIPOL - Statistiques policières de criminalité (date de clôture: 31/10/2025)  
 Les données pour les années 2001 jusqu'à 2014 ne sont plus publiées mais restent disponibles sur demande auprès du service BIPOL.  
 Les données pour 2025 ne concernent que le 1er semestre.



**Fraude**

			2000	2015	2016	2017	2018	2019	2020	2021	2022	2023	2024	2025	
<b>Détournement et destruction frauduleuse</b>	<b>Inc.</b>		3												
		<b>Cel frauduleux</b>	<b>Acc.</b>	1.060	814	762	823	848	721	730	781	560	511	489	224
			<b>Tent.</b>	1											
	<b>Inc.</b>		1												
		<b>D'argent, de papiers, etc.</b>	<b>Acc.</b>	8	15	13	17	19	19	12	5	13	10	10	1
	<b>Tent.</b>		1												
	<b>De pièces judiciaires</b>	<b>Acc.</b>	2	1		2	2				1			1	
		<b>Tent.</b>													
	<b>D'objets saisis</b>	<b>Acc.</b>	22	25	30	21	34	35	21	44	38	37	60		29
		<b>Tent.</b>		1							1				
	<b>De biens mobiliers des époux</b>	<b>Acc.</b>	9	1	4		3	2	2	1	2				
		<b>Tent.</b>	1												
<b>D'héritage</b>	<b>Acc.</b>	4	10	7	8	2	6	2	9	4	2	3			
	<b>Non spécifié</b>	<b>Acc.</b>	280	27	16	29	34	27	23	19	21	23	59	8	
<b>Sous-total</b>			<b>1.392</b>	<b>894</b>	<b>832</b>	<b>900</b>	<b>942</b>	<b>810</b>	<b>790</b>	<b>860</b>	<b>639</b>	<b>583</b>	<b>622</b>	<b>262</b>	
<b>Escoquerie</b>	<b>Fraude par internet</b>	<b>Acc.</b>		1.829	1.823	2.010	2.601	3.987	6.051	5.723	5.279	4.739	5.366	2.695	
		<b>Tent.</b>		675	740	448	708	715	538	447	431	273	230	88	
	<b>Escoquerie sans internet</b>	<b>Acc.</b>	3	1.323	1.345	1.269	1.135	1.146	1.040	909	1.060	1.180	1.509	737	
		<b>Tent.</b>		285	253	284	229	300	258	281	173	137	198	83	
	<b>Non spécifié</b>	<b>Acc.</b>	1.214												
		<b>Tent.</b>	220												
<b>Sous-total</b>			<b>1.437</b>	<b>4.112</b>	<b>4.161</b>	<b>4.011</b>	<b>4.673</b>	<b>6.148</b>	<b>7.887</b>	<b>7.360</b>	<b>6.943</b>	<b>6.329</b>	<b>7.303</b>	<b>3.603</b>	
<b>Tromperie</b>	<b>Marchandises vendues / travail fourni</b>	<b>Acc.</b>	43	16	14	6	10	7	3	11	10	6	12	2	
		<b>Tent.</b>		1	1										
	<b>Monnaies</b>	<b>Acc.</b>	3	2	2		1					1	1		
		<b>Tent.</b>													
	<b>Denrées alimentaires falsifiées</b>	<b>Acc.</b>			1	1									
		<b>Tent.</b>													
	<b>Endossement frauduleux d'effets de commerce</b>	<b>Acc.</b>								1					
		<b>Tent.</b>													
<b>Endossement frauduleux de factures</b>	<b>Acc.</b>	11		2	1	2	3		1	2					
	<b>Tent.</b>														
<b>Voyance</b>	<b>Acc.</b>	2													
	<b>Tent.</b>														
<b>Non spécifié</b>	<b>Acc.</b>	4	1	2	1	1				1					
	<b>Tent.</b>														
<b>Sous-total</b>			<b>63</b>	<b>20</b>	<b>22</b>	<b>9</b>	<b>14</b>	<b>10</b>	<b>4</b>	<b>13</b>	<b>12</b>	<b>7</b>	<b>13</b>	<b>2</b>	
<b>Abus de confiance et infr. apparentées</b>	<b>Abus de confiance</b>	<b>Acc.</b>	1.295	1.013	997	1.010	1.119	1.276	1.013	959	1.050	947	1.032	463	
		<b>Tent.</b>	15	4	1	1		3	3		3	1	1		
	<b>Abus des faiblesses</b>	<b>Acc.</b>	174	61	51	65	65	93	86	52	76	61	71	36	
		<b>Tent.</b>				2						2	1		
	<b>Sous-total</b>			<b>1.484</b>	<b>1.078</b>	<b>1.049</b>	<b>1.078</b>	<b>1.184</b>	<b>1.372</b>	<b>1.102</b>	<b>1.011</b>	<b>1.129</b>	<b>1.011</b>	<b>1.105</b>	<b>499</b>



**Fraude**

			2000	2015	2016	2017	2018	2019	2020	2021	2022	2023	2024	2025
<b>Abus de biens sociaux</b>	Par des sociétés	Acc.	3	6	3	14	16	18	12	12	20	9	13	1
		Tent.	1											
	Par des A.S.B.L.	Acc.	1		3	1	1				1		1	
	Non spécifié	Acc.		6	9	5	9	4	9	6	3	2	2	
	Autres	Acc.	4	10	8	9	9	8	7	5	12	11	8	2
	<b>Sous-total</b>		<b>9</b>	<b>22</b>	<b>23</b>	<b>29</b>	<b>35</b>	<b>30</b>	<b>28</b>	<b>23</b>	<b>36</b>	<b>22</b>	<b>24</b>	<b>3</b>
<b>Infr. liées à l'insolvabilité</b>	Par le curateur	Acc.		1	1	2	1	1	3	1	4	2	2	
	Par des tiers	Acc.		42	61	48	34	52	44	65	106	64	54	18
	Par le débiteur	Acc.	1	253	492	409	330	360	222	233	500	318	261	94
	Non spécifié	Acc.	24	56	57	72	62	52	27	26	82	56	38	22
		Tent.			1	1								
	<b>Sous-total</b>		<b>25</b>	<b>352</b>	<b>612</b>	<b>532</b>	<b>427</b>	<b>465</b>	<b>296</b>	<b>325</b>	<b>692</b>	<b>440</b>	<b>355</b>	<b>134</b>
<b>Insolvabilité frauduleuse</b>		Acc.	3	19	16	17	17	15	17	10	4	5	12	1
		<b>Sous-total</b>	<b>3</b>	<b>19</b>	<b>16</b>	<b>17</b>	<b>17</b>	<b>15</b>	<b>17</b>	<b>10</b>	<b>4</b>	<b>5</b>	<b>12</b>	<b>1</b>
<b>Chèques sans provision</b>		Acc.	378	5	5	3			1					
		Tent.	18											
		<b>Sous-total</b>	<b>396</b>	<b>5</b>	<b>5</b>	<b>3</b>			<b>1</b>					
<b>Compartiments cachés moyens de transport</b>		Acc.											10	5
		<b>Sous-total</b>											<b>10</b>	<b>5</b>
		<b>Total</b>	<b>6.438</b>	<b>7.292</b>	<b>7.507</b>	<b>7.482</b>	<b>8.531</b>	<b>10.627</b>	<b>14.231</b>	<b>13.932</b>	<b>12.554</b>	<b>10.212</b>	<b>11.301</b>	<b>5.212</b>

FPF/DGR/DR/BIPOL - Statistiques policières de criminalité (date de clôture: 31/10/2025)  
 Les données pour les années 2001 jusqu'à 2014 ne sont plus publiées mais restent disponibles sur demande auprès du service BIPOL.  
 Les données pour 2025 ne concernent que le 1er semestre.



Dégradation de la propriété

			2000	2015	2016	2017	2018	2019	2020	2021	2022	2023	2024	2025
Incendie volontaire	Dans lieu habité (de jour)	Acc.	19	39	38	43	35	30	32	35	47	56	37	31
		Tent.	4	1	4	5	6	4	4	4	4	4	4	4
	Dans lieu habité (de nuit)	Acc.	41	49	71	57	47	57	45	50	53	59	55	36
		Tent.	8	3	5	11	6	7	5	12	7	5	7	3
	Dans lieu habité (moment indéterminé)	Acc.	6	4	7	2	4	3	1		2	3	5	5
		Tent.	3	2	1	2		1	1	1	2	1		
	Dans un autre lieu (de jour)	Acc.	77	128	109	100	123	110	102	113	118	112	96	106
		Tent.	7		5	8	5	7	4	2	2	2	10	8
	Dans un autre lieu (de nuit)	Acc.	120	130	131	138	116	141	131	137	156	115	114	59
		Tent.	9	2	8	6	10	3	3	5	3	6	5	5
	Dans un autre lieu (moment indéterminé)	Acc.	34	46	28	24	26	20	29	17	24	27	23	14
		Tent.	14	2	6	6	2	5	3	2		3	4	1
	Non spécifié	Acc.	61		3		1		1		3	3	2	4
		Tent.	10								1			
<b>Sous-total</b>			<b>413</b>	<b>406</b>	<b>416</b>	<b>402</b>	<b>381</b>	<b>388</b>	<b>361</b>	<b>378</b>	<b>422</b>	<b>396</b>	<b>362</b>	<b>274</b>
Destruction par explosion volontaire	Dans lieu habité (de jour)	Acc.	2				1			3	1	2	3	
		Tent.		1				1				1		1
	Dans lieu habité (de nuit)	Acc.	1		2		2	7	11	9	22	21	44	18
		Tent.								1	2		2	
	Dans lieu habité (moment indéterminé)	Acc.	1											2
		Tent.	1								1			
	Dans un autre lieu (de jour)	Acc.			2				1	4	2		6	
		Tent.									1			
	Dans un autre lieu (de nuit)	Acc.	1	5	9	3	5	8	10	10	12	19	13	7
		Tent.							2			1	1	
	Dans un autre lieu (moment indéterminé)	Acc.								2	1	1		
		Tent.					1						1	
	Non spécifié	Acc.	4						1		3		1	
		Tent.												
<b>Sous-total</b>			<b>10</b>	<b>6</b>	<b>13</b>	<b>3</b>	<b>9</b>	<b>16</b>	<b>25</b>	<b>29</b>	<b>45</b>	<b>45</b>	<b>71</b>	<b>28</b>
Incendie involontaire	Acc.		770	573	527	583	629	611	582	537	632	502	459	277
	Tent.		1	1										
	<b>Sous-total</b>		<b>771</b>	<b>574</b>	<b>527</b>	<b>583</b>	<b>629</b>	<b>611</b>	<b>582</b>	<b>537</b>	<b>632</b>	<b>502</b>	<b>459</b>	<b>277</b>



Dégradation de la propriété

			2000	2015	2016	2017	2018	2019	2020	2021	2022	2023	2024	2025
Destruction, dénaturation, dégradation	Avec circ. aggr.	Inc.	1											
		Acc.	690	101	78	100	66	66	47	58	59	44	53	16
	Destruction de biens agricoles	Tent.	4		1	3				2			1	
		Acc.	9	16	20	7	18	12	15	16	10	4	5	1
	Non spécifié	Acc.	2.261	6	14	30	27	33	80	95	29	30	46	60
		Tent.	58											
<b>Sous-total</b>			<b>3.023</b>	<b>123</b>	<b>113</b>	<b>140</b>	<b>111</b>	<b>111</b>	<b>144</b>	<b>169</b>	<b>98</b>	<b>79</b>	<b>104</b>	<b>77</b>
Vandalisme	Sur véhicules	Acc.	5.217	5.379	5.096	5.077	5.204	5.180	3.954	4.211	4.310	4.314	4.770	1.987
		Tent.	14	2	2	6	3	2	1	5	2		3	1
	Sur autres biens mobiliers	Acc.	2.745	996	1.016	1.058	1.062	1.055	972	1.081	1.058	1.146	1.097	542
		Tent.	12	2	1	1	1		1	1	1	1		
	Graffitis	Acc.	38	457	351	405	297	344	262	369	393	526	445	169
	Autres détériorations sur biens immobiliers	Acc.	2.514	4.124	4.098	4.093	3.711	3.569	3.012	3.438	3.822	3.914	3.751	1.955
		Tent.	11	1	1	3		1	1	2	2	2	2	1
	Dégradation de clôture	Acc.	706	200	148	126	134	162	118	129	126	115	80	42
		Tent.	5		1				1					
	<b>Sous-total</b>			<b>11.262</b>	<b>11.161</b>	<b>10.714</b>	<b>10.769</b>	<b>10.412</b>	<b>10.313</b>	<b>8.322</b>	<b>9.236</b>	<b>9.714</b>	<b>10.018</b>	<b>10.148</b>
Intrusion dans une zone portuaire	Acc.				13	5	12	43	37	50	32	55	28	
	Tent.						1	2	4	2	2	17	11	
<b>Sous-total</b>						<b>13</b>	<b>5</b>	<b>13</b>	<b>45</b>	<b>41</b>	<b>52</b>	<b>34</b>	<b>72</b>	<b>39</b>
<b>Total</b>			<b>15.479</b>	<b>12.270</b>	<b>11.783</b>	<b>11.910</b>	<b>11.547</b>	<b>11.452</b>	<b>9.479</b>	<b>10.390</b>	<b>10.963</b>	<b>11.074</b>	<b>11.216</b>	<b>5.392</b>



Infr. contre la Sécurité de l'Etat

			2000	2015	2016	2017	2018	2019	2020	2021	2022	2023	2024	2025
Roi et gouvernement	Acc.		1											
	Sous-total		1											
Sûreté intérieure de l'Etat	Acc.		1	2	6	2		2	1	4		1		
	Tent.			1										
	Sous-total		1	3	6	2		2	1	4		1		
Sûreté extérieure de l'Etat	Acc.		1	8	1	4		1	14	6	11	10	1	1
	Tent.						1		1					
	Sous-total		1	8	1	4	1	1	15	6	11	10	1	1
Terrorisme	Groupe terroriste	Acc.		41	40	48	26	29	12	6	9	14	22	7
		Tent.		6	2	1								1
	Diffuser un message qui incite au terrorisme	Acc.		5	3	5	4	2	4	3	3	17	33	15
		Tent.				1								
	Sous-total			52	45	55	30	31	16	9	12	31	56	22
Non spécifié	Acc.				2									
	Tent.			1										
	Sous-total			1	2									
<b>Total</b>			<b>3</b>	<b>64</b>	<b>54</b>	<b>61</b>	<b>31</b>	<b>34</b>	<b>32</b>	<b>19</b>	<b>23</b>	<b>42</b>	<b>57</b>	<b>23</b>



Infr. contre la sécurité publique

			2000	2015	2016	2017	2018	2019	2020	2021	2022	2023	2024	2025
Organisation criminelle	Acc.	9	9	57	51	70	87	72	103	313	147	127	140	76
	Sous-total	9	9	57	51	70	87	72	103	313	147	127	140	76
Association de malfaiteurs	Acc.	50	50	377	378	525	520	601	509	603	737	821	786	395
	Tent.					4	3	2			1			
	Sous-total	50	50	377	378	529	523	603	509	603	738	821	786	395
Evasion de prisonniers	Evasion simple	Acc.	56	22	14	26	18	28	25	20	35	18	40	16
		Tent.	2	5			2	1	3		1	1	1	1
	Evasion qualifiée	Acc.	12	1		1	2	2	2	1		1		
		Tent.	1					1						
	Non-entrée de congé	Acc.	1	109	111	122	74	79	80	69	135	115	140	77
	Non-respect surveillance électronique	Acc.		240	139	232	208	242	295	245	300	421	249	91
	Non spécifié	Acc.	147	43	21	7	3	11	3	8	12	8	9	1
		Tent.	1											
	Sous-total	220	420	285	388	307	364	408	343	483	564	439	186	
Recel	Recel de criminel	Acc.	2		2	3	4	3	2			1	1	1
	Recel de cadavre	Acc.			1	2								
	Sous-total	2	2	3	5	4	3	2				1	1	1
Menaces	Menace d'attentat	Acc.	14	38	73	44	19	21	333	173	52	33	28	12
		Tent.			2			1	1			1		
		Inc.	9											
	Verbales	Acc.	2.475	1.806	1.894	1.883	1.856	1.910	1.770	1.795	1.828	1.782	1.886	948
		Tent.	4			1								1
		Inc.	1											
	Ecrites	Acc.	191	668	698	750	827	815	783	841	827	890	854	414
		Tent.		1		1								
		Inc.	1											
	Par gestes, emblèmes	Acc.	666	842	929	996	1.004	1.067	1.079	1.165	1.150	1.221	1.239	637
		Tent.	2			1				1	1			2
		Inc.												
	Alerte à la bombe	Acc.	21	84	96	66	46	88	82	67	109	141	120	72
		Tent.	1	2	1			1			2	2	3	
		Inc.												
Non spécifié	Acc.	282	11	11	6	7	25	17	15	20	19	16	6	
	Tent.	25												
	Sous-total	3.692	3.452	3.704	3.748	3.759	3.928	4.065	4.057	3.989	4.089	4.146	2.092	



Infr. contre la sécurité publique

		2000	2015	2016	2017	2018	2019	2020	2021	2022	2023	2024	2025
Jet d objets murs d'une prison	Acc.										1	20	32
	Tent.											3	2
Sous-total											1	23	34
Total		3.973	4.306	4.421	4.740	4.680	4.970	5.087	5.316	5.357	5.603	5.535	2.784



Infr. contre l'autorité publique

			2000	2015	2016	2017	2018	2019	2020	2021	2022	2023	2024	2025
Violence c/ personnes investies autorité publique	Acc.		28	25	30	36	43	26	14	17	25	21	12	8
	Tent.		1		1									
	Sous-total		29	25	31	36	43	26	14	17	25	21	12	8
Rébellion	Rébellion armée	Acc.	29	58	88	77	59	70	107	82	80	71	70	33
		Tent.				3	1		1	1				
	Rébellion non armée	Acc.	312	678	666	664	705	728	762	667	660	724	701	356
		Acc.	76	10	11	11	7	5	8	10	5	9	3	
	Non spécifié	Tent.	8											
	Sous-total		425	746	765	755	772	803	878	760	745	804	774	389
Outrages	Acc.		332	169	183	197	220	219	276	255	199	252	217	117
	Tent.		4											
	Sous-total		336	169	183	197	220	219	276	255	199	252	217	117
Refus de coopération (informatique et télécom)	Acc.			1	1	8	7	11	46	49	41	32	31	29
	Sous-total			1	1	8	7	11	46	49	41	32	31	29
Autres infractions	Bris de scellés	Acc.	42	86	95	82	67	91	51	53	37	49	61	26
		Tent.	3			1	1				1	1	1	
	Entraves exercice fonction judiciaire	Acc.	3	1		1	2		3		1	1		
		Acc.	6				2							
	Entraves exécution travaux publics	Acc.	9			1			2	1				2
		Acc.							1	1				1
	Lois sur les inhumations	Acc.	6				1		1	1		1		
		Acc.	2	3		2		2	1	2	1	1	1	1
Industrie, commerce et enchères publiques	Acc.	2												
	Sous-total		71	90	95	87	73	93	59	58	40	53	63	29
	Total		861	1.031	1.075	1.083	1.115	1.152	1.273	1.139	1.050	1.162	1.097	572



Infr. contre la foi publique

			2000	2015	2016	2017	2018	2019	2020	2021	2022	2023	2024	2025
Faux en écritures	Faux en écritures	Acc.	1.127	1.047	1.001	836	876	845	797	785	682	661	633	280
		Tent.	18	1	3	7	11	7	8		2	1		1
		Inc.	1											
	Usage de faux en écrit. et écrit. falsifiées	Acc.	238	339	354	267	270	250	269	266	289	221	186	88
		Tent.	5	1	1	8	5	3		3			2	
		Sous-total	1.389	1.388	1.359	1.118	1.162	1.105	1.074	1.054	973	883	821	369
Usurpation	Immixtion dans fonctions publiques	Acc.	7		2		1	1	1		2	1	1	
		Acc.	30	67	71	43	61	58	57	36	59	54	72	31
	De fonctions	Tent.					1				1		1	
		Acc.	2	16	5	5	2	6	5	7	8	7	15	2
	De grades	Acc.	1	1	1			1				1	2	
		Acc.	1	7	2		1	1	1	1	1	1	2	
	De costumes, de décorations, etc.	Acc.	235	688	867	853	808	863	845	951	1.153	948	868	396
		Tent.	1				1	1		1	1			
	De nom	Acc.	15	3	2	2	2	3	2	2	7	3	2	
		Tent.	3											
Non spécifié	Acc.	15	3	2	2	2	3	2	2	7	3	2		
	Tent.	3												
Sous-total	Acc.	295	782	950	903	877	934	911	998	1.232	1.015	963	429	
	Tent.													
Contrefaçon / falsification	Contrefaçon	Acc.	145	76	105	69	64	71	74	72	90	67	103	41
		Tent.					1	2						
	Falsification	Acc.	52	44	45	43	55	50	48	50	58	64	80	31
		Tent.	1		1	1	2	1	1		1			
	Non spécifié	Acc.	6	5	2	1	3		1	1	1	3	1	
		Tent.	1											
Sous-total	Acc.	205	125	153	114	125	124	124	123	150	134	184	72	
	Tent.													
Fausses monnaies	Emission	Acc.	354	327	290	196	235	218	134	143	87	56	56	34
		Tent.	30	22	29	28	26	9	8	8	8	3	7	1
	Non spécifié	Acc.	151	2	4		1	3	2	2		1		
		Tent.	5											
	Autres	Acc.	199	32	26	19	42	38	57	52	19	16	23	14
		Tent.	3			1	1	2				1		
	Sous-total	Acc.	742	383	349	244	305	270	201	205	114	77	86	49
		Tent.												



Infr. contre la foi publique

			2000	2015	2016	2017	2018	2019	2020	2021	2022	2023	2024	2025
Faux en justice	Faux témoignage	Acc.	2	6	5	3	4	3	6	2	4	7		
	Fausses déclarations	Acc.	27	63	58	54	78	153	115	106	79	65	29	7
		Tent.					1	3	1	11	2			
	Faux serment	Acc.	1	9	6	2	3	5	4		5	4	3	1
	Subornation de témoins	Acc.	1							2				
	Falsification d'enregistrement	Acc.	1	2		2	4	2		2		1	3	2
<b>Sous-total</b>			<b>32</b>	<b>80</b>	<b>69</b>	<b>61</b>	<b>90</b>	<b>166</b>	<b>126</b>	<b>123</b>	<b>90</b>	<b>77</b>	<b>35</b>	<b>10</b>
<b>Total</b>			<b>2.663</b>	<b>2.758</b>	<b>2.880</b>	<b>2.440</b>	<b>2.559</b>	<b>2.599</b>	<b>2.436</b>	<b>2.503</b>	<b>2.559</b>	<b>2.186</b>	<b>2.089</b>	<b>929</b>



**Infr. contre la famille**

		2000	2015	2016	2017	2018	2019	2020	2021	2022	2023	2024	2025
Bigamie	Acc.	3	5	2	1	1		3	1	1		1	
	Sous-total	3	5	2	1	1		3	1	1		1	
Abandon de famille	Inc.	2											
	Acc.	84	59	55	42	46	29	52	42	41	37	43	23
	Tent.	1											
	Sous-total	87	59	55	42	46	29	52	42	41	37	43	23
Refus du droit aux relations personnelles	Inc.	6											
	Acc.	1.715	1.395	1.451	1.403	1.259	1.315	1.340	1.266	1.513	1.311	1.266	547
	Tent.	5					1				1		
	Sous-total	1.726	1.395	1.451	1.403	1.259	1.316	1.340	1.266	1.513	1.312	1.266	547
Non-acquittement pension alimentaire	Inc.	1											
	Acc.	410	164	122	114	118	92	69	43	67	75	68	60
	Tent.	4											
	Sous-total	415	164	122	114	118	92	69	43	67	75	68	60
Mariage forcé	Acc.		4	2	1	4	3	2	1		4	1	
	Tent.				1	2		1	1				2
	Sous-total		4	2	2	6	3	3	2		4	1	2
Cohabitation légale forcée	Acc.				1								
	Sous-total				1								
Non spécifié	Acc.	25	1		3	2	2			1			
	Tent.	3											
	Sous-total	28	1		3	2	2			1			
	<b>Total</b>	<b>2.259</b>	<b>1.628</b>	<b>1.632</b>	<b>1.566</b>	<b>1.432</b>	<b>1.442</b>	<b>1.467</b>	<b>1.354</b>	<b>1.623</b>	<b>1.428</b>	<b>1.379</b>	<b>632</b>



Criminalité informatique

		2000	2015	2016	2017	2018	2019	2020	2021	2022	2023	2024	2025
Hacking	Acc.		343	451	635	825	955	1.077	1.066	1.208	1.018	985	392
	Tent.		14	11	16	26	32	36	33	14	17	19	7
	Sous-total		357	462	651	851	987	1.113	1.099	1.222	1.035	1.004	399
Faux en informatique	Acc.		110	100	210	396	473	708	651	681	563	436	174
	Tent.		1	4	1	8	11	12	9	3	1	3	3
	Sous-total		111	104	211	404	484	720	660	684	564	439	177
Fraude informatique	Acc.	2	1.809	2.112	2.645	3.256	4.957	6.017	6.151	8.062	9.472	10.392	5.666
	Tent.		127	180	174	238	298	341	482	301	235	193	115
	Sous-total	2	1.936	2.292	2.819	3.494	5.255	6.358	6.633	8.363	9.707	10.585	5.781
Sabotage	Acc.		51	56	78	94	92	61	71	47	46	46	15
	Tent.				1	1	2	1	2		1		
	Sous-total		51	56	79	95	94	62	73	47	47	46	15
<b>Total</b>		<b>2</b>	<b>2.455</b>	<b>2.914</b>	<b>3.760</b>	<b>4.844</b>	<b>6.820</b>	<b>8.253</b>	<b>8.465</b>	<b>10.316</b>	<b>11.353</b>	<b>12.074</b>	<b>6.372</b>



Exercice illégal de l'autorité publique

		2000	2015	2016	2017	2018	2019	2020	2021	2022	2023	2024	2025
Usurpation de pouvoir	Acc.	5	1	2		1		2		2		1	
	Sous-total	5	1	2		1		2		2		1	
Concussion	Acc.	2	3	1				1	2	1		1	
	Sous-total	2	3	1				1	2	1		1	
Corruption publique	Acc.	3	3	4	4	7	4	6	9	5	3	2	2
	Tent.	7	1	3	1	3		3	2	1		1	
	Sous-total	10	4	7	5	10	4	9	11	6	3	3	2
Coalition	Acc.		1	1									
	Sous-total		1	1									
Détenction par fonctionnaire public	Acc.	2	3	5	4	1	5	4	3	3	3		
	Sous-total	2	3	5	4	1	5	4	3	3	3		
Violation de domicile par fonctionnaire public	Acc.	8	3	1		2	3	3	1	1	1	3	1
	Sous-total	8	3	1		2	3	3	1	1	1	3	1
Actes arbitraires	Acc.	4	18	18	24	9	15	12	20	28	31	18	13
	Sous-total	4	18	18	24	9	15	12	20	28	31	18	13
Prise d'intérêt	Acc.		1		5		3		2			1	1
	Sous-total		1		5		3		2			1	1
Abus de l'autorité	Acc.	9	11	10	2	3	3	2	6	4	3		
	Sous-total	9	11	10	2	3	3	2	6	4	3		
Actes de l'état civil	Acc.	11	1										
	Sous-total	11	1										
Négligence du dépositaire	Acc.									1			
	Sous-total									1			
Violation de communication par fonctionnaire	Acc.							2	1	1	1	2	1
	Sous-total							2	1	1	1	2	1
Non spécifié	Acc.											1	
	Sous-total											1	
<b>Total</b>		<b>51</b>	<b>46</b>	<b>45</b>	<b>40</b>	<b>26</b>	<b>33</b>	<b>35</b>	<b>46</b>	<b>47</b>	<b>42</b>	<b>30</b>	<b>18</b>



**Marchand de sommeil**

		2000	2015	2016	2017	2018	2019	2020	2021	2022	2023	2024	2025
Sans circ. aggr.	Acc.		39	39	48	32	49	24	30	26	26	31	11
	Sous-total		39	39	48	32	49	24	30	26	26	31	11
Avec circ. aggr.	Acc.		7	3	3	3	3	3	11	10	9	8	3
	Sous-total		7	3	3	3	3	3	11	10	9	8	3
Non spécifié	Acc.									1			
	Sous-total									1			
<b>Total</b>			<b>46</b>	<b>42</b>	<b>51</b>	<b>35</b>	<b>52</b>	<b>27</b>	<b>41</b>	<b>37</b>	<b>35</b>	<b>39</b>	<b>14</b>

**Exploitation de la mendicité**

		2000	2015	2016	2017	2018	2019	2020	2021	2022	2023	2024	2025
Incitation à la mendicité	Acc.		2	1		1	1					1	
	Sous-total		2	1		1	1					1	
Exploitation de la mendicité d'autrui	Acc.					1	1						
	Sous-total					1	1						
Non spécifié	Acc.							1					
	Sous-total							1					
<b>Total</b>			<b>2</b>	<b>1</b>		<b>2</b>	<b>2</b>	<b>1</b>				<b>1</b>	



**Traite des êtres humains**

		2000	2015	2016	2017	2018	2019	2020	2021	2022	2023	2024	2025
Exploitation de la mendicité	Acc.		1	2		1				1			
	Sous-total		1	2		1				1			
Exploitation sexuelle	Acc.	1	34	45	47	64	59	64	35	37	41	38	27
	Tent.			2	2	1	1	2		1			
	Sous-total	1	34	47	49	65	60	66	35	38	41	38	27
Exploitation économique	Acc.		15	19	22	21	25	19	38	40	27	14	6
	Tent.				2				1		1		
	Sous-total		15	19	24	21	25	19	39	40	28	14	6
Crimes et délits forcés	Acc.		1	2	1	5	2		1	2		5	2
	Sous-total		1	2	1	5	2		1	2		5	2
Production ou diffusion de pornographie infantine	Acc.		3	3	2	2	1	2		1	2	1	
	Sous-total		3	3	2	2	1	2		1	2	1	
<b>Total</b>		<b>1</b>	<b>54</b>	<b>73</b>	<b>76</b>	<b>94</b>	<b>88</b>	<b>87</b>	<b>75</b>	<b>82</b>	<b>71</b>	<b>58</b>	<b>35</b>

**Provocation crime ou délits**

		2000	2015	2016	2017	2018	2019	2020	2021	2022	2023	2024	2025
Provocation délits	Acc.								3		1	2	2
	Sous-total								3		1	2	2
Provocation crime	Acc.							2		3	2	7	1
	Sous-total							2		3	2	7	1
<b>Total</b>								<b>2</b>	<b>3</b>	<b>3</b>	<b>3</b>	<b>9</b>	<b>3</b>

**Autres infractions Code pénal**

		2000	2015	2016	2017	2018	2019	2020	2021	2022	2023	2024	2025
	Acc.		24	25	42	26	45	17	15	10	6	16	5
	Tent.		1				1						
<b>Sous-total</b>			<b>25</b>	<b>25</b>	<b>42</b>	<b>26</b>	<b>46</b>	<b>17</b>	<b>15</b>	<b>10</b>	<b>6</b>	<b>16</b>	<b>5</b>
<b>Total</b>			<b>25</b>	<b>25</b>	<b>42</b>	<b>26</b>	<b>46</b>	<b>17</b>	<b>15</b>	<b>10</b>	<b>6</b>	<b>16</b>	<b>5</b>



Contravention Code pénal

		2000	2015	2016	2017	2018	2019	2020	2021	2022	2023	2024	2025
Injures (Contravention)	Inc.	1											
	Acc.	261											
	Sous-total	262											
Destruction d'animaux (Contravention)	Inc.	1											
	Acc.	62											
	Tent.	4											
	Sous-total	67											
Divagation d'animaux	Acc.	6											
	Sous-total	6											
Dissimulation visage dans lieu public	Acc.		1	3	6	6	2	2		8	13	64	37
	Sous-total		1	3	6	6	2	2		8	13	64	37
Autres contraventions CP	Inc.	1											
	Acc.	709	10	5	2	4	9	6	8	6	4	2	2
	Tent.	9							1				
	Sous-total	719	10	5	2	4	9	6	9	6	4	2	2
<b>Total</b>		<b>1.054</b>	<b>11</b>	<b>8</b>	<b>8</b>	<b>10</b>	<b>11</b>	<b>8</b>	<b>9</b>	<b>14</b>	<b>17</b>	<b>66</b>	<b>39</b>

# ***STATISTIQUES POLICIERES DE CRIMINALITE***

---

*LIEU DE PERPETRATION: ARRONDISSEMENT JUDICIAIRE*

**Antwerpen**

***ANNEXE II: DETAIL PAR CATEGORIE DE DELIT  
LOIS SPECIALES***



**Antwerpen**

**Infraction Lois spéciales**

**Drogues**

			2000	2015	2016	2017	2018	2019	2020	2021	2022	2023	2024	2025
Détention		Inc.	3											
		Acc.	4.048	6.129	6.305	7.016	7.250	7.835	7.547	6.447	6.833	6.421	6.787	2.722
		Tent.	42	3	1		3		2					
		<b>Sous-total</b>	<b>4.093</b>	<b>6.132</b>	<b>6.306</b>	<b>7.016</b>	<b>7.253</b>	<b>7.835</b>	<b>7.549</b>	<b>6.447</b>	<b>6.833</b>	<b>6.421</b>	<b>6.787</b>	<b>2.722</b>
Usage	Usage en groupe	Inc.	2											
		Acc.	935											
		Tent.	21											
	Usage individuel	Inc.	2											
		Acc.	1.266						1					
		Tent.	22											
	Faciliter l'usage	Inc.	1											
		Acc.	46	139	126	95	95	117	101	74	68	75	43	30
		Tent.			1									
	Incitation à l'usage	Acc.	27	44	34	37	32	42	31	48	23	43	32	21
		Tent.				1								
	Désordre, scandale ou danger dans un espace public	Acc.		41	79	115	144	165	193	127	170	167	175	103
		Tent.												
	Non spécifié	Acc.	15	1										
Tent.		1												
		<b>Sous-total</b>	<b>2.338</b>	<b>225</b>	<b>240</b>	<b>248</b>	<b>271</b>	<b>324</b>	<b>326</b>	<b>249</b>	<b>261</b>	<b>285</b>	<b>250</b>	<b>154</b>
Importation et exportation		Acc.	2.157	778	780	1.015	755	646	835	1.005	424	431	426	195
		Tent.	17	4	4	3	1	4	10	8	12	10	28	16
		<b>Sous-total</b>	<b>2.174</b>	<b>782</b>	<b>784</b>	<b>1.018</b>	<b>756</b>	<b>650</b>	<b>845</b>	<b>1.013</b>	<b>436</b>	<b>441</b>	<b>454</b>	<b>211</b>
Fabrication		Acc.	67	432	374	309	300	309	308	224	210	189	185	69
		Tent.	7	1	1	2	1		1	2	2		1	2
		<b>Sous-total</b>	<b>74</b>	<b>433</b>	<b>375</b>	<b>311</b>	<b>301</b>	<b>309</b>	<b>309</b>	<b>226</b>	<b>212</b>	<b>189</b>	<b>186</b>	<b>71</b>
Commerce		Inc.	1											
		Acc.	814	1.514	1.531	1.499	1.591	1.658	1.862	1.810	1.802	1.902	1.907	892
		Tent.	21	2	3	1	1	1	3		1	5		
		<b>Sous-total</b>	<b>836</b>	<b>1.516</b>	<b>1.534</b>	<b>1.500</b>	<b>1.592</b>	<b>1.659</b>	<b>1.865</b>	<b>1.810</b>	<b>1.803</b>	<b>1.907</b>	<b>1.907</b>	<b>892</b>



**Drogues**

			2000	2015	2016	2017	2018	2019	2020	2021	2022	2023	2024	2025
Non-respect interdiction portuaire temporaire	Acc.											1	2	
	Sous-total											1	2	
Protoxyde d'azote (gaz hilarant)	Acc.												68	123
	Sous-total												68	123
Autres	Acc.	150		212	237	224	251	160	232	161	188	220	183	42
	Tent.	1					2		2					
	Sous-total	151		212	237	224	253	160	234	161	188	220	183	42
		<b>Total</b>	<b>9.666</b>	<b>9.300</b>	<b>9.476</b>	<b>10.317</b>	<b>10.426</b>	<b>10.937</b>	<b>11.128</b>	<b>9.906</b>	<b>9.733</b>	<b>9.464</b>	<b>9.837</b>	<b>4.215</b>



Législation sur les étrangers

			2000	2015	2016	2017	2018	2019	2020	2021	2022	2023	2024	2025
Transmigration illégale	Mariages simulés/blancs sans récompense/ contrainte	Acc.	6	366	390	408	309	317	242	301	297	312	353	135
		Tent.		13	15	40	35	35	18	19	9	4	8	4
	Cohab. légale de complais. sans récompense/contr.	Acc.		256	342	232	175	156	106	154	137	178	169	77
		Tent.		9	4	9	9	11	10	14	2	1	3	4
	Accès au territoire	Acc.	439	561	596	802	943	760	590	494	485	500	424	217
		Tent.	5							1		1		
	Séjour	Acc.	871	3.273	3.203	3.967	4.099	4.020	2.801	2.883	3.131	3.475	3.298	1.563
		Tent.	1	1										
	Éloignement	Acc.	12	12	19	13	11	11	8	8	8	8	6	4
		Tent.												
	Pas de port de documents d'identité ou de voyage	Acc.		34	24	32	25	31	23	19	12	18	14	2
		Tent.												
	Inscription au registre des étrangers	Acc.	167	459	609	406	379	497	594	616	752	863	980	520
		Tent.	2											
Reconnaissance fraudul. sans récompense/ contrainte	Acc.		1	5	19	80	162	137	143	108	105	119	54	
	Tent.					1	2	6	2					
<b>Sous-total</b>			<b>1.503</b>	<b>4.985</b>	<b>5.207</b>	<b>5.928</b>	<b>6.066</b>	<b>6.002</b>	<b>4.535</b>	<b>4.654</b>	<b>4.941</b>	<b>5.465</b>	<b>5.374</b>	<b>2.580</b>
Mariages simulés/blancs avec récompense/ contrainte	Se faire rétribuer	Acc.	1	2	4			1	1	1			2	1
		Tent.					1							
	Recours à la contrainte	Acc.		1		1		1	2	1			1	1
		Tent.									1	1		
<b>Sous-total</b>			<b>1</b>	<b>3</b>	<b>4</b>	<b>1</b>	<b>3</b>	<b>3</b>	<b>2</b>	<b>1</b>	<b>1</b>	<b>3</b>	<b>2</b>	
Cohab. légale de complais. avec récompense/ contr.	Se faire rétribuer	Acc.			1	1					1	2		
	Recours à la contrainte	Acc.						1						
	<b>Sous-total</b>				<b>1</b>	<b>1</b>		<b>1</b>			<b>1</b>	<b>2</b>		
Trafic d'êtres humains		Acc.	3	46	49	89	142	138	56	66	22	28	23	15
		Tent.			3	2	5	2	3	2	2	1		
	<b>Sous-total</b>			<b>3</b>	<b>46</b>	<b>52</b>	<b>91</b>	<b>147</b>	<b>140</b>	<b>59</b>	<b>68</b>	<b>24</b>	<b>29</b>	<b>23</b>
Traite d'êtres humains		Acc.	86											
		<b>Sous-total</b>			<b>86</b>									



Législation sur les étrangers

			2000	2015	2016	2017	2018	2019	2020	2021	2022	2023	2024	2025	
Aide au séjour illégal		Acc.	1	35	47	45	25	34	47	52	41	33	37	17	
		Tent.		1	1	1	2				1				
		Sous-total	1	36	48	46	27	34	47	52	42	33	37	17	
Reconnaissance fraudul. avec récompense/ contrainte	Recours à la contrainte	Acc.								1					
		Tent.											1		
		Sous-total								1			1		
Non spécifié		Acc.	251	2	1	3	1		6	4	5	2	1		
		Tent.	47												
		Sous-total	298	2	1	3	1		6	4	5	2	1		
Autres		Acc.	35	47	67	49	37	41	32	38	55	34	27	7	
		Sous-total	35	47	67	49	37	41	32	38	55	34	27	7	
<b>Total</b>			<b>1.927</b>	<b>5.119</b>	<b>5.380</b>	<b>6.119</b>	<b>6.278</b>	<b>6.221</b>	<b>4.682</b>	<b>4.819</b>	<b>5.069</b>	<b>5.566</b>	<b>5.466</b>	<b>2.621</b>	



Environnement

			2000	2015	2016	2017	2018	2019	2020	2021	2022	2023	2024	2025
Déchets	Transport de déchets	Acc.		26	22	28	32	22	8	4	17	10	2	7
	Déchets par professionnel	Acc.	2	124	91	92	90	89	128	83	92	85	83	30
	Déchets par particulier	Acc.	3	865	761	819	768	655	906	674	492	577	535	246
		Tent.						1	1					
	Déchets par personne indéterminée	Inc.	7											
		Acc.	1.156	3		8	5			1		1		
		Tent.	3											
	Déchets: permis/autorisation	Acc.		14	17	19	16	17	20	20	14	10	10	6
	Déchets: infractions fiscales	Acc.	6	1			1				1			
Non spécifié	Acc.	77												
	Sous-total		1.254	1.033	891	966	912	784	1.063	782	616	683	630	289
Feux d'artifice		Acc.		40	12	14	5	17	14	13	17	14	44	22
	Sous-total			40	12	14	5	17	14	13	17	14	44	22
Autres que déchets	Urbanisme	Inc.	12											
		Acc.	535	557	549	650	619	554	533	488	439	527	375	168
		Tent.	1											
	Permis d'environnement	Acc.		77	50	67	63	64	62	41	52	39	29	17
	Bruit	Inc.	1											
		Acc.	201	68	54	49	38	18	14	25	18	19	22	10
		Tent.	1											
	Pollution de l'eau	Acc.	84	21	40	48	54	37	39	56	32	23	30	11
		Tent.		1										
	Pollution de l'air	Acc.	28	7	28	19	27	14	19	10	5	3	2	
	Pollution du sol	Acc.		26	16	23	15	23	20	17	9	12	9	10
	Non spécifié	Acc.			3	1	1	2	1	2	6	5	2	
	Autres nuisances en matière d'environnement	Acc.	330	26	32	41	38	38	45	27	57	24	53	41
	Tent.	2												
	Sous-total		1.195	783	772	898	855	750	733	666	618	652	522	257



**Environnement**

			2000	2015	2016	2017	2018	2019	2020	2021	2022	2023	2024	2025
Biodiversité / Faune et flore	Commerce et détention: législation CITES	Acc.		6	5	6	4	6	5	2	4	7	1	1
	Bien-être animal	Inc.	2											
		Acc.	271	184	206	243	280	336	304	308	326	385	371	174
		Tent.	6	1	1	2	3	1	4	3	1			1
	Protection de la nature	Acc.	72	39	35	38	22	28	31	24	21	23	14	8
		Tent.									1			
	Permis / autorisation animaux	Acc.	5	16	17	22	16	15	20	15	11	14	10	4
	Destruction d'animaux	Inc.	1											
		Acc.	36	26	31	29	30	21	15	13	14	18	10	9
		Tent.	4	12	6	12	5	14	11	5	7	5	3	
	Santé des animaux	Acc.									3	9	8	5
	Sous-total		397	284	301	352	360	421	390	373	394	460	414	198
Non spécifié		Acc.	106											
		Tent.	2											
		Sous-total	108											
		Total	2.954	2.140	1.976	2.230	2.132	1.972	2.200	1.834	1.645	1.809	1.610	766



**Armes et explosifs**

			2000	2015	2016	2017	2018	2019	2020	2021	2022	2023	2024	2025	
Détenation illégale	Arme à feu	Acc.	3	208	189	164	167	247	239	195	180	165	182	87	
	Arme blanche ou non à feu	Acc.		533	494	493	522	613	568	476	438	397	411	215	
		Tent.						1						1	
	Munition	Acc.		44	44	34	52	65	63	59	49	62	67	27	
	Pièces/accessoires	Acc.		8	8	6	12	16	10	7	10	3	9	6	
		Tent.										1			
	Non spécifié	Inc.		2											
		Acc.		480	15	4	4	1	5	5	8	1	1	1	2
Tent.			3												
<b>Sous-total</b>			<b>488</b>	<b>808</b>	<b>739</b>	<b>701</b>	<b>754</b>	<b>947</b>	<b>885</b>	<b>745</b>	<b>678</b>	<b>629</b>	<b>670</b>	<b>338</b>	
Port / transport illégal	Arme à feu	Acc.		96	89	79	73	83	71	70	61	58	58	37	
	Arme blanche ou non à feu	Acc.		893	862	791	852	892	923	854	918	718	723	273	
	Munition	Acc.		2	9	1	5	6	12	3	7	4	4	1	
	Pièces/accessoires	Acc.		3	1		1	1	1	2		2			
	Objets et/ou substances non conçus comme armes	Acc.											13	39	
	Non spécifié	Acc.		530	3	4	1	1	3	3	2	3	1	1	
		Tent.		7											
<b>Sous-total</b>			<b>537</b>	<b>997</b>	<b>965</b>	<b>872</b>	<b>932</b>	<b>985</b>	<b>1.010</b>	<b>931</b>	<b>989</b>	<b>783</b>	<b>799</b>	<b>350</b>	
Commerce illégal	Arme à feu	Acc.	8	9	13	9	17	10	14	14	19	20	15	7	
		Tent.				1			1						
	Arme blanche ou non à feu	Acc.		9	12	4	11	5	2	3	7	5	2	2	
		Acc.					1		1	1				1	
	Pièces/accessoires	Acc.		1	1										
	Non spécifié	Acc.		32	2	3	6				2	1		3	1
		Tent.		1											
<b>Sous-total</b>			<b>41</b>	<b>21</b>	<b>29</b>	<b>19</b>	<b>30</b>	<b>15</b>	<b>17</b>	<b>21</b>	<b>27</b>	<b>25</b>	<b>20</b>	<b>11</b>	
Fabrication / réparation illégale	Arme à feu	Acc.		2		3	1	3	4	2	2	3			
	Arme blanche ou non à feu	Acc.		1	2	1	1	1		1	5		1	2	
	Munition	Acc.		2						1					
	Pièces/accessoires	Acc.		1						1					
	Non spécifié	Acc.								1					
<b>Sous-total</b>				<b>6</b>	<b>2</b>	<b>4</b>	<b>2</b>	<b>4</b>	<b>4</b>	<b>6</b>	<b>7</b>	<b>3</b>	<b>1</b>	<b>2</b>	
Explosifs		Inc.	1												
		Acc.	45	3		2	10	10	17	40	37	35	75	26	
	<b>Sous-total</b>			<b>46</b>	<b>3</b>		<b>2</b>	<b>10</b>	<b>10</b>	<b>17</b>	<b>40</b>	<b>37</b>	<b>35</b>	<b>75</b>	<b>26</b>



**Armes et explosifs**

			2000	2015	2016	2017	2018	2019	2020	2021	2022	2023	2024	2025
Enseignement collectif	Acc.			1		1				1	2	2		
	Sous-total			1		1				1	2	2		
Autre	Documents	Acc.	1	3	3	5	15	5	3	4	2	10	1	
	Numéro de série	Acc.		2		2	2	2	8	5		1	2	
	Vente à un mineur d'arme à feu	Acc.							1	1	1			
	Vente à un mineur d'arme non à feu	Acc.								2	1			
	Vente par correspondance/internet d'arme à feu	Acc.		1		1	2	1		1	1	1	1	
	Vente par internet d'autre arme/pièce d'arme	Acc.			1					2	1	2	1	
	Mesures de sécurité	Acc.		5	4	3	7	6	6	4	5	5	7	2
	Stockage	Acc.		3		8	7	11	11	15	9	12	8	2
	Permis d'environnement	Acc.					1	1						
	Défaut signalement vol ou perte	Acc.		3	2	1	1	2			1	1		1
	Import / export / transit à un usage militaire	Acc.		8	2	12	2	1	4	8		2		
		Tent.			1									
	Non-respect cond. lég. neutralisation arme à feu	Acc.											1	
	Non-respect conditions légales prêts d'armes	Acc.												1
Non spécifié	Inc.	1												
	Acc.	227		1	1	1		1						
	Tent.	1			1									
	Sous-total		230	27	14	33	37	30	33	42	21	35	21	5
	Total		1.342	1.863	1.749	1.632	1.765	1.991	1.966	1.786	1.761	1.512	1.586	732



**Protection de la personne**

			2000	2015	2016	2017	2018	2019	2020	2021	2022	2023	2024	2025
<b>Discrimination</b>	Incitation à la discrimination	Acc.											86	62
	Racisme et xénophobie	Acc.	64	133	190	146	197	205	248	214	187	215	66	5
		Tent.	1											
	Fondée sur son orientation sexuelle (homophobie)	Acc.		16	29	27	25	29	19	35	25	21	8	
	Fondée sur le sexe (sexisme)	Acc.		3	7	14	15	14	8	8	12	12	1	
	Fondée sur le handicap	Acc.					4		3	2	2			
	Fondée sur conviction religieuse ou philosophique	Acc.				2	9	19	7	13	8	13		
	Sexisme dans l'espace public	Acc.											5	8
	Non spécifié	Acc.	3	1	1		2	1			1			
	Autre discrimination	Acc.		15	19	15	15	18	15	24	15	13	50	42
	<b>Sous-total</b>		<b>68</b>	<b>168</b>	<b>246</b>	<b>204</b>	<b>267</b>	<b>286</b>	<b>300</b>	<b>296</b>	<b>250</b>	<b>274</b>	<b>216</b>	<b>117</b>
<b>Négationnisme et révisionnisme</b>	Négationnisme	Acc.				2	1	1	2	1	2		2	3
	Révisionnisme	Acc.		1	1	3		2	3	4	3	4		
	Non spécifié	Acc.			1									
	<b>Sous-total</b>		<b>1</b>	<b>2</b>	<b>5</b>	<b>1</b>	<b>3</b>	<b>5</b>	<b>5</b>	<b>5</b>	<b>5</b>	<b>4</b>	<b>2</b>	<b>3</b>
<b>Droits d'auteur</b>		Acc.	94	8	17	4	4	4	10	5	4	3	1	1
		Tent.	1											
	<b>Sous-total</b>		<b>95</b>	<b>8</b>	<b>17</b>	<b>4</b>	<b>4</b>	<b>4</b>	<b>10</b>	<b>5</b>	<b>4</b>	<b>3</b>	<b>1</b>	<b>1</b>
<b>Protection de la vie privée</b>		Inc.	1											
		Acc.	497	96	112	92	94	81	46	48	40	21	1	3
		Tent.	6											
	<b>Sous-total</b>		<b>504</b>	<b>96</b>	<b>112</b>	<b>92</b>	<b>94</b>	<b>81</b>	<b>46</b>	<b>48</b>	<b>40</b>	<b>21</b>	<b>1</b>	<b>3</b>
<b>Caméras de surveillance</b>		Acc.		40	47	53	40	23	32	109	122	157	126	91
	<b>Sous-total</b>			<b>40</b>	<b>47</b>	<b>53</b>	<b>40</b>	<b>23</b>	<b>32</b>	<b>109</b>	<b>122</b>	<b>157</b>	<b>126</b>	<b>91</b>
<b>Droit à l'image</b>		Acc.		20	52	78	85	106	147	168	236	245	232	133
		Tent.								1	1			
	<b>Sous-total</b>			<b>20</b>	<b>52</b>	<b>78</b>	<b>85</b>	<b>106</b>	<b>147</b>	<b>169</b>	<b>237</b>	<b>245</b>	<b>232</b>	<b>133</b>
<b>Interdiction temporaire de résidence</b>		Acc.		1		5	3	9	27	32	38	57	61	23
	<b>Sous-total</b>			<b>1</b>		<b>5</b>	<b>3</b>	<b>9</b>	<b>27</b>	<b>32</b>	<b>38</b>	<b>57</b>	<b>61</b>	<b>23</b>
<b>Protection des données personnelles</b>		Acc.										14	13	8
	<b>Sous-total</b>											<b>14</b>	<b>13</b>	<b>8</b>
<b>Non spécifié</b>		Acc.		1	1	2			3				1	1
	<b>Sous-total</b>			<b>1</b>	<b>1</b>	<b>2</b>			<b>3</b>				<b>1</b>	<b>1</b>



Protection de la personne

			2000	2015	2016	2017	2018	2019	2020	2021	2022	2023	2024	2025
Autres	Acc.		85	4	4	3	3	1	7	10	12	15	15	16
	Tent.		2											
		Sous-total	87	4	4	3	3	1	7	10	12	15	15	16
		Total	754	339	481	446	497	513	577	674	708	790	668	396



Hormones et dopage

		2000	2015	2016	2017	2018	2019	2020	2021	2022	2023	2024	2025
<b>Détention</b>	Acc.		87	83	88	86	106	91	65	63	43	52	23
	Tent.		1										
	Sous-total		88	83	88	86	106	91	65	63	43	52	23
<b>Usage</b>	Acc.	24	10	7	1	3	2	4	1	1			1
	Sous-total	24	10	7	1	3	2	4	1	1			1
<b>Fabrication et distribution</b>	Acc.		16	3	2	5	2	6	3	5	1	3	4
	Sous-total		16	3	2	5	2	6	3	5	1	3	4
<b>Non spécifié</b>	Acc.		1	1			1				3	1	1
	Sous-total		1	1			1				3	1	1
<b>Total</b>		<b>24</b>	<b>115</b>	<b>94</b>	<b>91</b>	<b>94</b>	<b>111</b>	<b>101</b>	<b>69</b>	<b>69</b>	<b>47</b>	<b>56</b>	<b>29</b>



**Loi du football**

		2000	2015	2016	2017	2018	2019	2020	2021	2022	2023	2024	2025
Jet d'objets	Acc.					3	20	3	36	55	49	61	33
	Sous-total					3	20	3	36	55	49	61	33
Pénétrer irrégulièrement le stade ou son périmètre	Acc.					3	16	1	3	6	14	6	2
	Sous-total					3	16	1	3	6	14	6	2
Pénétration zones du stade inaccessibles au public	Acc.					5	8	18	57	50	23	33	5
	Sous-total					5	8	18	57	50	23	33	5
Non-respect des injonctions données	Acc.					2	15	3	7	9	9	16	3
	Tent.									1	2		
	Sous-total					2	15	3	7	10	11	16	3
Inciter à la haine ou à l'empotement	Acc.					8	29	3	38	44	49	57	27
	Tent.										1		
	Sous-total					8	29	3	38	44	50	57	27
Objets pyrotechniques dans le stade ou périmètre	Acc.					24	25	21	41	25	30	37	28
	Tent.					2							
	Sous-total					26	25	21	41	25	30	37	28
Utiliser objets pyrotechniques territoire royaume	Acc.					2	5	5	1	3	3	1	1
	Sous-total					2	5	5	1	3	3	1	1
Vente irrégulière de tickets	Acc.	46	137	132	78	133	20	1	1		3	1	
	Tent.				4	9							
	Sous-total	46	137	132	82	142	20	1	1		3	1	
Entrave à identification de personne via objet	Acc.										1	16	11
	Sous-total										1	16	11
<b>Total</b>		<b>46</b>	<b>137</b>	<b>132</b>	<b>82</b>	<b>191</b>	<b>138</b>	<b>55</b>	<b>184</b>	<b>193</b>	<b>184</b>	<b>228</b>	<b>110</b>



**Sécurité privée**

		2000	2015	2016	2017	2018	2019	2020	2021	2022	2023	2024	2025
Entreprises de gardiennage / de sécurité	Acc.	85	38	61	34	30	57	6	14	17	23	16	4
	Sous-total	85	38	61	34	30	57	6	14	17	23	16	4
Milices privées	Acc.	1		1		2			3	2	1		1
	Sous-total	1		1		2			3	2	1		1
Mercenaires	Acc.			1									
	Sous-total			1									
Non spécifié	Acc.	2											
	Sous-total	2											
<b>Total</b>		<b>88</b>	<b>38</b>	<b>63</b>	<b>34</b>	<b>32</b>	<b>57</b>	<b>6</b>	<b>17</b>	<b>19</b>	<b>24</b>	<b>16</b>	<b>5</b>

**Protection de la jeunesse**

		2000	2015	2016	2017	2018	2019	2020	2021	2022	2023	2024	2025
Législation sur l'obligation scolaire	Inc.	1											
	Acc.	107	203	193	161	169	222	110	177	225	343	381	192
	Sous-total	108	203	193	161	169	222	110	177	225	343	381	192
Législation sur les dancings	Acc.	3			1								
	Sous-total	3			1								
Législation sur la protection de la jeunesse	Inc.	1											
	Acc.	175	1.865	2.073	2.119	2.385	2.364	2.218	2.228	2.385	2.866	3.025	1.881
	Tent.			1	2			1			1		
	Sous-total	176	1.865	2.074	2.121	2.385	2.364	2.219	2.228	2.385	2.867	3.025	1.881
Non spécifié	Acc.	3	9	7	4	7	4	6	4	7	3	4	2
	Sous-total	3	9	7	4	7	4	6	4	7	3	4	2
<b>Total</b>		<b>290</b>	<b>2.077</b>	<b>2.274</b>	<b>2.287</b>	<b>2.561</b>	<b>2.590</b>	<b>2.335</b>	<b>2.409</b>	<b>2.617</b>	<b>3.213</b>	<b>3.410</b>	<b>2.075</b>

**Code pénal social**

		2000	2015	2016	2017	2018	2019	2020	2021	2022	2023	2024	2025
Harcèlement au travail	Acc.		33	54	45	52	46	35	36	60	37	35	13
	Sous-total		33	54	45	52	46	35	36	60	37	35	13
Violence au travail	Acc.		1	2		2			1	1		2	
	Sous-total		1	2		2			1	1		2	



**Code pénal social**

		2000	2015	2016	2017	2018	2019	2020	2021	2022	2023	2024	2025
Mise en danger du travailleur	Acc.		1	1	1	1	2	9	1	4	1	1	
	Sous-total		1	1	1	1	2	9	1	4	1	1	
Age d'admission au travail	Acc.			1	1		5	4	2	4	1	1	
	Sous-total			1	1		5	4	2	4	1	1	
Temps de travail	Acc.		2			6	1	3	6	7	5	8	3
	Sous-total		2			6	1	3	6	7	5	8	3
Rémunération et autres avantages patrimoniaux	Acc.		5	5	3	5	4		13	4	2	3	1
	Sous-total		5	5	3	5	4		13	4	2	3	1
Travail illégal	Acc.	73	10	23	18	23	19	20	15	16	22	18	7
	Sous-total	73	10	23	18	23	19	20	15	16	22	18	7
Fraude sociale aux cotisations (travail au noir)	Acc.		163	170	127	195	207	229	152	189	207	190	141
	Tent.											1	
	Sous-total		163	170	127	195	207	229	152	189	207	191	141
Documents sociaux	Acc.		8	7	3	4	5	1	8	5	4	78	29
	Sous-total		8	7	3	4	5	1	8	5	4	78	29
Relations collectives de travail	Acc.	4											
	Sous-total	4											
Surveillance et contrôle	Acc.				2	2	2	1					1
	Sous-total				2	2	2	1					1
Sécurité sociale	Acc.	9	2	7	9	3	2	3	8	1	1		
	Sous-total	9	2	7	9	3	2	3	8	1	1		
Infr. contre foi publique en droit pénal social	Acc.		43	47	70	62	62	50	48	47	38	42	23
	Tent.					1			1	1	2		
	Sous-total		43	47	70	63	62	50	49	48	40	42	23
Escroquerie en droit pénal social	Acc.		55	86	112	141	117	95	92	97	84	86	54
	Tent.		1	2		1	1					1	
	Sous-total		56	88	112	142	118	95	92	97	84	87	54
Autres	Acc.		10	43	62	81	87	73	108	58	74	68	38
	Sous-total		10	43	62	81	87	73	108	58	74	68	38
<b>Total</b>		<b>86</b>	<b>334</b>	<b>448</b>	<b>453</b>	<b>579</b>	<b>560</b>	<b>523</b>	<b>491</b>	<b>494</b>	<b>478</b>	<b>534</b>	<b>310</b>



**Ivresse et alcool**

		2000	2015	2016	2017	2018	2019	2020	2021	2022	2023	2024	2025
Ivresse publique	Inc.	11											
	Acc.	1.014	3.529	3.659	3.616	3.670	3.742	3.076	2.800	3.340	3.387	3.392	1.621
	Tent.				1			1					
	Sous-total	1.025	3.529	3.659	3.616	3.671	3.742	3.077	2.800	3.340	3.387	3.392	1.621
Heure de fermeture d'établiss. hôteliers	Acc.	41	7	6	2	5	1	1	1	2			
	Sous-total	41	7	6	2	5	1	1	1	2			
Distillerie clandestine	Acc.	1		1									
	Sous-total	1		1									
Servir de l'alcool à une personne ivre	Acc.			2	1	4	3	4	1	2	2		
	Sous-total			2	1	4	3	4	1	2	2		
Législation relative aux débits de boissons	Acc.								2	3			1
	Sous-total								2	3			1
Non spécifié	Acc.				1	1	4	4	4	4	8		
	Sous-total				1	1	4	4	4	4	8		
Autres	Acc.	65											
	Sous-total	65											
<b>Total</b>		<b>1.132</b>	<b>3.536</b>	<b>3.668</b>	<b>3.619</b>	<b>3.681</b>	<b>3.747</b>	<b>3.086</b>	<b>2.808</b>	<b>3.351</b>	<b>3.397</b>	<b>3.392</b>	<b>1.622</b>

**Législation sur les élections**

		2000	2015	2016	2017	2018	2019	2020	2021	2022	2023	2024	2025
	Acc.	429				2	6					5	
	Sous-total	429				2	6					5	
<b>Total</b>		<b>429</b>				<b>2</b>	<b>6</b>					<b>5</b>	

**Registre de population**

		2000	2015	2016	2017	2018	2019	2020	2021	2022	2023	2024	2025
	Inc.	17											
	Acc.	2.120	2.585	2.759	2.860	2.767	2.651	2.205	2.174	2.364	2.311	2.201	1.041
	Tent.	35							1				
	Sous-total	2.172	2.585	2.759	2.860	2.767	2.651	2.205	2.175	2.364	2.311	2.201	1.041
<b>Total</b>		<b>2.172</b>	<b>2.585</b>	<b>2.759</b>	<b>2.860</b>	<b>2.767</b>	<b>2.651</b>	<b>2.205</b>	<b>2.175</b>	<b>2.364</b>	<b>2.311</b>	<b>2.201</b>	<b>1.041</b>



**Carte d'identité**

		2000	2015	2016	2017	2018	2019	2020	2021	2022	2023	2024	2025
Pas en possession	Acc.	133	93	111	80	87	105	132	84	49	73	70	82
	Tent.	1		1	1								
	Sous-total	134	93	112	81	87	105	132	84	49	73	70	82
Refus de présentation	Acc.	37	14	17	16	17	24	31	23	11	14	12	12
	Sous-total	37	14	17	16	17	24	31	23	11	14	12	12
Endommagée	Acc.	7	18	19	9	7	4	1	2	3	5	3	2
	Sous-total	7	18	19	9	7	4	1	2	3	5	3	2
Photo	Acc.	2											
	Sous-total	2											
Non spécifié	Acc.	2	70	50	14	6	6	12	9	32	37	53	33
	Sous-total	2	70	50	14	6	6	12	9	32	37	53	33
Autres	Acc.	51	15	14	16	14	10	3	5	6	12	8	3
	Sous-total	51	15	14	16	14	10	3	5	6	12	8	3
<b>Total</b>		<b>233</b>	<b>210</b>	<b>212</b>	<b>136</b>	<b>131</b>	<b>149</b>	<b>179</b>	<b>123</b>	<b>101</b>	<b>141</b>	<b>146</b>	<b>132</b>

**Santé publique**

		2000	2015	2016	2017	2018	2019	2020	2021	2022	2023	2024	2025
Art de guérir, art infirmier, etc.	Acc.	3	5	6	4	4	15	15	16	23	10	17	16
	Sous-total	3	5	6	4	4	15	15	16	23	10	17	16
Politique de la santé	Acc.		1		5	1	1	1.074	237	6	2	5	1
	Sous-total		1		5	1	1	1.074	237	6	2	5	1
Publicité illicite en matière de tabac	Acc.			1									2
	Sous-total			1									2
Interdiction de fumer	Acc.	11	95	68	74	94	90	34	33	36	52	34	38
	Sous-total	11	95	68	74	94	90	34	33	36	52	34	38
Vaccination obligatoire	Acc.	8	5	4	3	6	8	2	7	5		10	
	Tent.	3											
	Sous-total	11	5	4	3	6	8	2	7	5		10	
Prophylaxie des maladies vénériennes	Acc.									1	1	2	
	Sous-total									1	1	2	



**Santé publique**

		2000	2015	2016	2017	2018	2019	2020	2021	2022	2023	2024	2025
Législation médicaments	Acc.	8	19	25	21	21	31	24	72	48	49	46	9
	Tent.										2		
	Sous-total	8	19	25	21	21	31	24	72	48	51	46	9
Vente de tabac	Acc.		1	2	1	1		2	7	1	20	9	2
	Sous-total		1	2	1	1		2	7	1	20	9	2
Denrées alimentaires	Acc.	10	19	17	15	18	6	19	38	32	38	48	45
	Tent.												1
	Sous-total	10	19	17	15	18	6	19	38	32	38	48	46
Exercice de la médecine vétérinaire	Acc.		1				1		1		2		
	Sous-total		1				1		1		2		
Infractions interruption volontaire de grossesse	Acc.								1		2		
	Sous-total								1		2		
Refus ou négligence respect mesures	Acc.							20.854	7.499	152	1	1	1
	Sous-total							20.854	7.499	152	1	1	1
Produits du tabac	Acc.								6	1	2	13	8
	Sous-total								6	1	2	13	8
Produits similaires au tabac	Acc.											3	5
	Sous-total											3	5
Non spécifié	Acc.		7	2	3	4	2	49	3	1	3	2	
	Sous-total		7	2	3	4	2	49	3	1	3	2	
Autres	Acc.	70	42	28	22	13	8	4.335	630	42	21	16	18
	Sous-total	70	42	28	22	13	8	4.335	630	42	21	16	18
<b>Total</b>		<b>113</b>	<b>195</b>	<b>153</b>	<b>148</b>	<b>162</b>	<b>162</b>	<b>26.408</b>	<b>8.550</b>	<b>348</b>	<b>205</b>	<b>206</b>	<b>146</b>



**Travail**

		2000	2015	2016	2017	2018	2019	2020	2021	2022	2023	2024	2025
Règlement général protection du travail	Acc.	22	3	5	9	5	5	2	4	14	11	4	2
	Sous-total	22	3	5	9	5	5	2	4	14	11	4	2
Commerce ambulant	Acc.	129	56	69	38	61	49	58	100	74	51	43	17
	Tent.	4						4					
	Sous-total	133	56	69	38	61	49	62	100	74	51	43	17
Protection professions libérales et intellec.	Acc.		1	2	2	1	2	1		2	3	1	
	Sous-total		1	2	2	1	2	1		2	3	1	
Rémunération profession réglementée	Acc.	8				1							
	Sous-total	8				1							
Infractions mesure interdiction professionnelle	Acc.	1	29	32	31	29	27	22	24	33	44	61	16
	Sous-total	1	29	32	31	29	27	22	24	33	44	61	16
Marine marchande / travail portuaire	Acc.	5											
	Sous-total	5											
Fraude sociale aux cotisations (travail au noir)	Acc.	50	40	36	25	30	33	34	26	16	25	23	10
	Tent.	1											
	Sous-total	51	40	36	25	30	33	34	26	16	25	23	10
Accès à l'exercice d'une profession	Acc.	2	5	2	6		6	2	3	1		1	
	Sous-total	2	5	2	6		6	2	3	1		1	
Tourisme et hôtellerie	Acc.			1	2		2				2	1	
	Sous-total			1	2		2				2	1	
Travailleurs étrangers	Acc.	76	6	7	2	3	2	1	2		3	2	
	Tent.	1											
	Sous-total	77	6	7	2	3	2	1	2		3	2	
Repos hebdomadaire obligatoire	Acc.	1	6	8	10	11	9	9	4	1	3	3	4
	Sous-total	1	6	8	10	11	9	9	4	1	3	3	4
Non spécifié	Acc.		2	2	5	3	1	1	2	4	2		
	Sous-total		2	2	5	3	1	1	2	4	2		
Autres	Acc.	25	25	27	37	16	24	22	25	26	7	6	2
	Tent.	1					1						
	Sous-total	26	25	27	37	16	25	22	25	26	7	6	2
<b>Total</b>		<b>326</b>	<b>173</b>	<b>191</b>	<b>167</b>	<b>160</b>	<b>161</b>	<b>156</b>	<b>190</b>	<b>171</b>	<b>151</b>	<b>145</b>	<b>51</b>



**Protection des revenus publics**

		2000	2015	2016	2017	2018	2019	2020	2021	2022	2023	2024	2025
Douane et accises	Acc.	13	16	11	5	7	7	14	20	15	11	24	29
	Tent.	1											
	Sous-total	14	16	11	5	7	7	14	20	15	11	24	29
Taxe de circulation / TMC	Acc.		370	403	347	407	216	257	228	178	210	214	151
	Sous-total		370	403	347	407	216	257	228	178	210	214	151
Fraude sociale aux allocations	Acc.	2	21	16	12	5	3	11	17	2	2	4	
	Sous-total	2	21	16	12	5	3	11	17	2	2	4	
Fraude TVA	Acc.	8	22	10	11	20	14	19	7	14	6	10	3
	Tent.						1						
	Sous-total	8	22	10	11	20	15	19	7	14	6	10	3
Fraude fiscale - impôts sur le revenu	Acc.	22	15	36	34	21	22	16	11	7	8	12	6
	Tent.				1		1						
	Sous-total	22	15	36	35	21	23	16	11	7	8	12	6
Fraude fiscale - politique agricole	Acc.	1											
	Sous-total	1											
Fraude autres revenus publics	Acc.	101	7	8	3	17	12	11	5	2	3	1	1
	Tent.	1											
	Sous-total	102	7	8	3	17	12	11	5	2	3	1	1
Non spécifié	Acc.	58	124	85	63	67	17	32	32	35	21	25	16
	Tent.	1											
	Sous-total	59	124	85	63	67	17	32	32	35	21	25	16
<b>Total</b>		<b>208</b>	<b>575</b>	<b>569</b>	<b>476</b>	<b>544</b>	<b>293</b>	<b>360</b>	<b>320</b>	<b>253</b>	<b>261</b>	<b>290</b>	<b>206</b>



Législation économique

		2000	2015	2016	2017	2018	2019	2020	2021	2022	2023	2024	2025
Concurrence	Acc.		1		3								
	Sous-total		1		3								
Sociétés	Acc.	36	29	33	21	27	26	27	21	53	23	37	13
	Tent.	2											
	Sous-total	38	29	33	21	27	26	27	21	53	23	37	13
Accès / organisation économie	Acc.		4		1	2					3	3	4
	Sous-total		4		1	2					3	3	4
Instruments financiers	Acc.	8	2		2	1	11	3	3		1		
	Sous-total	8	2		2	1	11	3	3		1		
Contrefaçon de droits de propriété intellectuelle	Acc.		16	23	21	19	32	19	28	48	49	59	34
	Tent.									1			
	Sous-total		16	23	21	19	32	19	28	49	49	59	34
Délit d'initié	Acc.	10											
	Sous-total	10											
Non spécifié	Acc.	2											
	Tent.	1											
	Sous-total	3											
Autres	Acc.	39	202	195	102	155	245	248	213	162	138	136	93
	Sous-total	39	202	195	102	155	245	248	213	162	138	136	93
<b>Total</b>		<b>98</b>	<b>254</b>	<b>251</b>	<b>150</b>	<b>204</b>	<b>314</b>	<b>297</b>	<b>265</b>	<b>264</b>	<b>214</b>	<b>235</b>	<b>144</b>



**Pratiques commerciales**

		2000	2015	2016	2017	2018	2019	2020	2021	2022	2023	2024	2025
Pratiques du marché et protection du consommateur	Inc.	1											
	Acc.	311	25	2	2		3	2	1	7		1	2
	Tent.	2											
	<b>Sous-total</b>	<b>314</b>	<b>25</b>	<b>2</b>	<b>2</b>		<b>3</b>	<b>2</b>	<b>1</b>	<b>7</b>		<b>1</b>	<b>2</b>
Réglementation des prix	Acc.	2					1	7					
	<b>Sous-total</b>	<b>2</b>					<b>1</b>	<b>7</b>					
Produits pétroliers	Acc.	1							1				
	<b>Sous-total</b>	<b>1</b>							<b>1</b>				
Registre de commerce	Inc.	2											
	Acc.	34	28	58	41	23	12	35	36	28	24	29	15
	<b>Sous-total</b>	<b>36</b>	<b>28</b>	<b>58</b>	<b>41</b>	<b>23</b>	<b>12</b>	<b>35</b>	<b>36</b>	<b>28</b>	<b>24</b>	<b>29</b>	<b>15</b>
Oeuvres d' art	Acc.												1
	<b>Sous-total</b>												<b>1</b>
Non spécifié	Acc.	5	2	4	2	2		1	1	3	1		
	Tent.	1		1									
	<b>Sous-total</b>	<b>6</b>	<b>2</b>	<b>5</b>	<b>2</b>	<b>2</b>		<b>1</b>	<b>1</b>	<b>3</b>	<b>1</b>		
Autres	Inc.	1											
	Acc.	65	37	61	21	29	15	24	9	18	14	6	
	Tent.	2		1									
	<b>Sous-total</b>	<b>68</b>	<b>37</b>	<b>62</b>	<b>21</b>	<b>29</b>	<b>15</b>	<b>24</b>	<b>9</b>	<b>18</b>	<b>14</b>	<b>6</b>	
<b>Total</b>	<b>427</b>	<b>92</b>	<b>127</b>	<b>66</b>	<b>54</b>	<b>31</b>	<b>69</b>	<b>48</b>	<b>56</b>	<b>39</b>	<b>36</b>	<b>18</b>	

**Code pénal militaire et milice**

		2000	2015	2016	2017	2018	2019	2020	2021	2022	2023	2024	2025
Désertion	Acc.		2	1		2	2	1	1	2		2	
	<b>Sous-total</b>		<b>2</b>	<b>1</b>		<b>2</b>	<b>2</b>	<b>1</b>	<b>1</b>	<b>2</b>		<b>2</b>	
Service militaire	Acc.	2											
	<b>Sous-total</b>	<b>2</b>											
Code pénal militaire	Acc.	4		2		1		1	2	5		1	
	<b>Sous-total</b>	<b>4</b>		<b>2</b>		<b>1</b>		<b>1</b>	<b>2</b>	<b>5</b>		<b>1</b>	
<b>Total</b>		<b>6</b>	<b>2</b>	<b>3</b>		<b>3</b>	<b>2</b>	<b>2</b>	<b>3</b>	<b>7</b>		<b>3</b>	



**Autres lois spéciales**

		2000	2015	2016	2017	2018	2019	2020	2021	2022	2023	2024	2025
Transport	Acc.	199	73	52	60	110	91	58	85	71	65	51	9
	Tent.	3											
	Sous-total	202	73	52	60	110	91	58	85	71	65	51	9
Prévention: incendies, explosions, accidents	Acc.	30	1	2	1		2	226	2	2			
	Sous-total	30	1	2	1		2	226	2	2			
Loteries et jeux de hasard	Acc.	39	21	19	70	20	34	25	25	37	9	5	8
	Sous-total	39	21	19	70	20	34	25	25	37	9	5	8
Infr. dans le secteur audiovisuel	Acc.	88	3	8	1	2	3	2					
	Sous-total	88	3	8	1	2	3	2					
Energie	Acc.	1			2			1					
	Sous-total	1			2			1					
Réquisition prestataire de service	Acc.				2	1				1	1		
	Sous-total				2	1				1	1		
Incitation à certains crimes	Acc.		2	1		1	1	2		3		1	1
	Sous-total		2	1		1	1	2		3		1	1
Dégradation involontaire câbles télécommunication	Acc.		235	251	294	356	312	382	396	671	948	635	220
	Sous-total		235	251	294	356	312	382	396	671	948	635	220
Infractions Loi police chemins de fer	Acc.		80	333	212	133	33	54	82	61	98	84	36
	Sous-total		80	333	212	133	33	54	82	61	98	84	36
Réorganisation judiciaire/continuité entreprises	Acc.				1		1			2	1	2	
	Sous-total				1		1			2	1	2	
Protection (pièce de l') uniforme policier	Acc.				2	4	3	5	5	10	3	3	3
	Sous-total				2	4	3	5	5	10	3	3	3
Moyens de communications électroniques	Acc.							31	58	46	62	55	29
	Tent.								1				
	Sous-total							31	59	46	62	55	29
Autres	Acc.	719	67	59	75	60	71	56	44	78	55	52	20
	Tent.	11	1			1	1						
	Sous-total	730	68	59	75	61	72	56	44	78	55	52	20
<b>Total</b>		<b>1.090</b>	<b>483</b>	<b>725</b>	<b>720</b>	<b>688</b>	<b>552</b>	<b>842</b>	<b>698</b>	<b>982</b>	<b>1.242</b>	<b>888</b>	<b>326</b>

FPF/DGR/DRI/BIPOL - Statistiques policières de criminalité (date de clôture: 31/10/2025)  
 Les données pour les années 2001 jusqu'à 2014 ne sont plus publiées mais restent disponibles sur demande auprès du service BIPOL.  
 Les données pour 2025 ne concernent que le 1er semestre.



# ***STATISTIQUES POLICIERES DE CRIMINALITE***

---

***LIEU DE PERPETRATION: ARRONDISSEMENT JUDICIAIRE***

**Antwerpen**

***ANNEXE III: DETAIL  
FIGURES CRIMINELLES / PHENOMENES***



**Antwerpen**

**FC Vol moyen de transport**

		2000	2015	2016	2017	2018	2019	2020	2021	2022	2023	2024	2025
Vol de voiture	Inc.	1											
	Acc.	3.619	950	913	730	546	524	383	442	384	406	398	195
	Tent.	762	101	72	65	53	39	24	27	39	35	35	22
	<b>Total</b>	<b>4.382</b>	<b>1.051</b>	<b>985</b>	<b>795</b>	<b>599</b>	<b>563</b>	<b>407</b>	<b>469</b>	<b>423</b>	<b>441</b>	<b>433</b>	<b>217</b>
Vol de moto	Acc.	147	157	111	117	104	120	68	60	89	83	89	53
	Tent.	24	7	3	16	10	10	1	10	9	3	8	7
	<b>Total</b>	<b>171</b>	<b>164</b>	<b>114</b>	<b>133</b>	<b>114</b>	<b>130</b>	<b>69</b>	<b>70</b>	<b>98</b>	<b>86</b>	<b>97</b>	<b>60</b>
Carjacking	Acc.	73	30	15	19	24	8	10	17	12	11	17	7
	Tent.	40	5		5	2	2	4	1	6		1	
	<b>Total</b>	<b>113</b>	<b>35</b>	<b>15</b>	<b>24</b>	<b>26</b>	<b>10</b>	<b>14</b>	<b>18</b>	<b>18</b>	<b>11</b>	<b>18</b>	<b>7</b>
Homejacking	Acc.	34	8	7	12	4	4	1	6	2	2	3	
	Tent.	4								1	2		
	<b>Total</b>	<b>38</b>	<b>8</b>	<b>7</b>	<b>12</b>	<b>4</b>	<b>4</b>	<b>1</b>	<b>6</b>	<b>3</b>	<b>4</b>	<b>3</b>	
Vol dans les garages	Acc.	306	54	66	50	38	25	6	23	6	6	2	1
	Tent.	2											
	<b>Total</b>	<b>308</b>	<b>54</b>	<b>66</b>	<b>50</b>	<b>38</b>	<b>25</b>	<b>6</b>	<b>23</b>	<b>6</b>	<b>6</b>	<b>2</b>	<b>1</b>
Vol de vélomoteur	Inc.	4											
	Acc.	1.687	627	462	520	419	403	331	478	591	652	607	320
	Tent.	87	30	23	35	31	25	13	32	39	35	40	25
	<b>Total</b>	<b>1.778</b>	<b>657</b>	<b>485</b>	<b>555</b>	<b>450</b>	<b>428</b>	<b>344</b>	<b>510</b>	<b>630</b>	<b>687</b>	<b>647</b>	<b>345</b>
Vol de vélo	Inc.	243											
	Acc.	9.479	9.903	10.005	9.303	8.211	8.769	6.515	6.727	7.821	8.713	6.935	3.131
	Tent.	153	84	103	119	108	106	123	107	107	164	126	67
	<b>Total</b>	<b>9.875</b>	<b>9.987</b>	<b>10.108</b>	<b>9.422</b>	<b>8.319</b>	<b>8.875</b>	<b>6.638</b>	<b>6.834</b>	<b>7.928</b>	<b>8.877</b>	<b>7.061</b>	<b>3.198</b>



**FC Cambriolage**

		2000	2015	2016	2017	2018	2019	2020	2021	2022	2023	2024	2025
<b>Cambriolage dans habitation</b>	<b>Acc.</b>	8.865	5.983	4.735	4.670	4.443	3.845	2.724	2.582	3.327	3.165	2.967	1.075
	<b>Tent.</b>	4.873	3.309	2.606	2.687	2.519	2.332	1.692	1.521	1.937	1.871	1.764	758
	<b>Total</b>	<b>13.738</b>	<b>9.292</b>	<b>7.341</b>	<b>7.357</b>	<b>6.962</b>	<b>6.177</b>	<b>4.416</b>	<b>4.103</b>	<b>5.264</b>	<b>5.036</b>	<b>4.731</b>	<b>1.833</b>
<b>Cambriolage ds entreprise ou commerce</b>	<b>Acc.</b>	3.170	1.780	1.470	1.610	1.272	1.091	616	718	704	776	654	261
	<b>Tent.</b>	1.109	688	661	808	609	579	347	356	347	340	315	132
	<b>Total</b>	<b>4.279</b>	<b>2.468</b>	<b>2.131</b>	<b>2.418</b>	<b>1.881</b>	<b>1.670</b>	<b>963</b>	<b>1.074</b>	<b>1.051</b>	<b>1.116</b>	<b>969</b>	<b>393</b>
<b>Cambriolage ds service public ou bâtiment administ</b>	<b>Acc.</b>	667	647	628	574	459	445	308	254	278	274	237	136
	<b>Tent.</b>	214	280	285	356	199	234	175	142	125	136	133	77
	<b>Total</b>	<b>881</b>	<b>927</b>	<b>913</b>	<b>930</b>	<b>658</b>	<b>679</b>	<b>483</b>	<b>396</b>	<b>403</b>	<b>410</b>	<b>370</b>	<b>213</b>
<b>Vol au bélièr</b>	<b>Acc.</b>	39	19	9	5	9	6	3		2	3	3	1
	<b>Tent.</b>	5	8	4	3	3	2	1		1	3	2	
	<b>Total</b>	<b>44</b>	<b>27</b>	<b>13</b>	<b>8</b>	<b>12</b>	<b>8</b>	<b>4</b>		<b>3</b>	<b>6</b>	<b>5</b>	<b>1</b>
<b>Cambriolage dans bâtiment (total)</b>	<b>Acc.</b>	12.623	8.389	6.823	6.831	6.167	5.374	3.642	3.546	4.304	4.209	3.855	1.472
	<b>Tent.</b>	6.147	4.271	3.549	3.847	3.325	3.141	2.214	2.015	2.408	2.347	2.211	966
	<b>Total</b>	<b>18.770</b>	<b>12.660</b>	<b>10.372</b>	<b>10.678</b>	<b>9.492</b>	<b>8.515</b>	<b>5.856</b>	<b>5.561</b>	<b>6.712</b>	<b>6.556</b>	<b>6.066</b>	<b>2.438</b>

**FC Vol autre**

		2000	2015	2016	2017	2018	2019	2020	2021	2022	2023	2024	2025
<b>Vol à main armée</b>	<b>Acc.</b>	969	445	339	362	298	301	244	251	240	228	236	105
	<b>Tent.</b>	178	81	82	91	72	61	55	60	59	43	51	22
	<b>Total</b>	<b>1.147</b>	<b>526</b>	<b>421</b>	<b>453</b>	<b>370</b>	<b>362</b>	<b>299</b>	<b>311</b>	<b>299</b>	<b>271</b>	<b>287</b>	<b>127</b>
<b>Vol avec violence sans arme</b>	<b>Inc.</b>	2											
	<b>Acc.</b>	2.726	1.711	1.636	1.554	1.392	1.363	970	1.040	1.421	1.427	1.334	640
	<b>Tent.</b>	424	284	328	258	360	360	243	233	467	368	338	167
	<b>Total</b>	<b>3.152</b>	<b>1.995</b>	<b>1.964</b>	<b>1.812</b>	<b>1.752</b>	<b>1.723</b>	<b>1.213</b>	<b>1.273</b>	<b>1.888</b>	<b>1.795</b>	<b>1.672</b>	<b>807</b>



**FC Vol autre**

		2000	2015	2016	2017	2018	2019	2020	2021	2022	2023	2024	2025
<b>Vol dans ou sur un véhicule</b>	<b>Acc.</b>	14.317	6.833	6.093	4.993	4.115	4.698	2.518	2.622	3.164	3.008	2.645	1.314
	<b>Tent.</b>	2.358	1.302	1.023	986	716	855	578	515	553	563	568	264
	<b>Total</b>	<b>16.675</b>	<b>8.135</b>	<b>7.116</b>	<b>5.979</b>	<b>4.831</b>	<b>5.553</b>	<b>3.096</b>	<b>3.137</b>	<b>3.717</b>	<b>3.571</b>	<b>3.213</b>	<b>1.578</b>
<b>Sacjacking dans une voiture</b>	<b>Acc.</b>		3	8	2	3	7	2		3	2	1	
	<b>Tent.</b>					2							
	<b>Total</b>		<b>3</b>	<b>8</b>	<b>2</b>	<b>5</b>	<b>7</b>	<b>2</b>		<b>3</b>	<b>2</b>	<b>1</b>	
<b>Vol d'armes et explosifs</b>	<b>Acc.</b>	206	166	151	130	131	120	79	70	78	88	93	38
	<b>Tent.</b>	1	3	1	1	2		1	1	2		1	
	<b>Total</b>	<b>207</b>	<b>169</b>	<b>152</b>	<b>131</b>	<b>133</b>	<b>120</b>	<b>80</b>	<b>71</b>	<b>80</b>	<b>88</b>	<b>94</b>	<b>38</b>
<b>Steaming</b>	<b>Acc.</b>	1	35	33	29	25	14	15	6	9	9	9	7
	<b>Tent.</b>		6	5	4	4	6	2	2	3	1	2	
	<b>Total</b>	<b>1</b>	<b>41</b>	<b>38</b>	<b>33</b>	<b>29</b>	<b>20</b>	<b>17</b>	<b>8</b>	<b>12</b>	<b>10</b>	<b>11</b>	<b>7</b>
<b>Arrachage de sac à main</b>	<b>Acc.</b>	465	131	129	89	90	66	34	35	42	40	33	16
	<b>Tent.</b>	57	8	9	1	1	2	1	2			3	
	<b>Total</b>	<b>522</b>	<b>139</b>	<b>138</b>	<b>90</b>	<b>91</b>	<b>68</b>	<b>35</b>	<b>37</b>	<b>42</b>	<b>40</b>	<b>36</b>	<b>16</b>
<b>Vol à l'arraché</b>	<b>Acc.</b>	1.356	455	440	633	707	628	355	380	600	564	552	253
	<b>Tent.</b>	73	23	50	41	43	46	32	31	37	29	35	12
	<b>Total</b>	<b>1.429</b>	<b>478</b>	<b>490</b>	<b>674</b>	<b>750</b>	<b>674</b>	<b>387</b>	<b>411</b>	<b>637</b>	<b>593</b>	<b>587</b>	<b>265</b>
<b>Vol à la tire</b>	<b>Acc.</b>	3.879	4.212	3.590	3.456	3.386	3.183	1.364	1.100	1.799	1.816	1.565	633
	<b>Tent.</b>	25	29	14	36	36	20	17	11	18	11	13	4
	<b>Total</b>	<b>3.904</b>	<b>4.241</b>	<b>3.604</b>	<b>3.492</b>	<b>3.422</b>	<b>3.203</b>	<b>1.381</b>	<b>1.111</b>	<b>1.817</b>	<b>1.827</b>	<b>1.578</b>	<b>637</b>
<b>Vol à l'étalage</b>	<b>Acc.</b>	3.117	4.270	4.408	4.220	4.331	4.550	3.551	3.764	5.133	5.876	5.740	2.625
	<b>Tent.</b>	124	121	186	186	155	139	126	97	124	139	118	59
	<b>Total</b>	<b>3.241</b>	<b>4.391</b>	<b>4.594</b>	<b>4.406</b>	<b>4.486</b>	<b>4.689</b>	<b>3.677</b>	<b>3.861</b>	<b>5.257</b>	<b>6.015</b>	<b>5.858</b>	<b>2.684</b>



**FC Vol autre**

		2000	2015	2016	2017	2018	2019	2020	2021	2022	2023	2024	2025
<b>Vol par ruse</b>	<b>Acc.</b>	652	716	634	682	588	544	397	336	379	454	442	140
	<b>Tent.</b>	97	63	79	72	71	49	54	51	67	62	64	29
	<b>Total</b>	<b>749</b>	<b>779</b>	<b>713</b>	<b>754</b>	<b>659</b>	<b>593</b>	<b>451</b>	<b>387</b>	<b>446</b>	<b>516</b>	<b>506</b>	<b>169</b>
<b>Vol de métaux</b>	<b>Acc.</b>	125	283	221	254	218	182	147	191	242	275	207	103
	<b>Tent.</b>	4	4	2	7	7	4	1	5	3	3	5	3
	<b>Total</b>	<b>129</b>	<b>287</b>	<b>223</b>	<b>261</b>	<b>225</b>	<b>186</b>	<b>148</b>	<b>196</b>	<b>245</b>	<b>278</b>	<b>212</b>	<b>106</b>
<b>Vol sur les chantiers</b>	<b>Acc.</b>	385	460	452	380	401	365	315	392	429	421	306	158
	<b>Tent.</b>	22	45	37	47	46	39	35	33	34	38	39	15
	<b>Total</b>	<b>407</b>	<b>505</b>	<b>489</b>	<b>427</b>	<b>447</b>	<b>404</b>	<b>350</b>	<b>425</b>	<b>463</b>	<b>459</b>	<b>345</b>	<b>173</b>
<b>Home-invasion</b>	<b>Acc.</b>		21	20	20	20	27	22	17	24	20	27	12
	<b>Tent.</b>		1	4	2	3	2	1	3	3	5	4	1
	<b>Total</b>		<b>22</b>	<b>24</b>	<b>22</b>	<b>23</b>	<b>29</b>	<b>23</b>	<b>20</b>	<b>27</b>	<b>25</b>	<b>31</b>	<b>13</b>
<b>Vol d'animaux</b>	<b>Acc.</b>	152	118	86	93	83	87	85	63	64	61	68	34
	<b>Tent.</b>	4		3	3		3			1	1		
	<b>Total</b>	<b>156</b>	<b>118</b>	<b>89</b>	<b>96</b>	<b>83</b>	<b>90</b>	<b>85</b>	<b>63</b>	<b>65</b>	<b>62</b>	<b>68</b>	<b>34</b>
<b>Vol de cargaison</b>	<b>Acc.</b>	1	107	125	129	121	122	204	116	117	72	93	58
	<b>Tent.</b>	1	31	39	54	38	57	61	41	29	26	27	13
	<b>Total</b>	<b>2</b>	<b>138</b>	<b>164</b>	<b>183</b>	<b>159</b>	<b>179</b>	<b>265</b>	<b>157</b>	<b>146</b>	<b>98</b>	<b>120</b>	<b>71</b>



**Criminalité ICT**

		2000	2015	2016	2017	2018	2019	2020	2021	2022	2023	2024	2025
<b>Fraude de cartes de paiements</b>	<b>Acc.</b>	106	921	1.097	1.335	1.125	1.409	943	919	1.419	1.680	1.542	818
	<b>Tent.</b>	11	41	82	42	55	64	21	35	44	37	14	12
	<b>Total</b>	<b>117</b>	<b>962</b>	<b>1.179</b>	<b>1.377</b>	<b>1.180</b>	<b>1.473</b>	<b>964</b>	<b>954</b>	<b>1.463</b>	<b>1.717</b>	<b>1.556</b>	<b>830</b>
<b>Phishing</b>	<b>Acc.</b>		46	39	90	362	605	1.419	1.122	1.103	1.273	1.293	922
	<b>Tent.</b>		6	3	15	55	52	92	80	56	38	34	14
	<b>Total</b>		<b>52</b>	<b>42</b>	<b>105</b>	<b>417</b>	<b>657</b>	<b>1.511</b>	<b>1.202</b>	<b>1.159</b>	<b>1.311</b>	<b>1.327</b>	<b>936</b>
<b>Ransomware</b>	<b>Acc.</b>			5	37	34	23	21	34	19	14	10	3
	<b>Tent.</b>				2	4	5	3	2				
	<b>Total</b>			<b>5</b>	<b>39</b>	<b>38</b>	<b>28</b>	<b>24</b>	<b>36</b>	<b>19</b>	<b>14</b>	<b>10</b>	<b>3</b>
<b>Shouldersurfing</b>	<b>Acc.</b>		100	76	172	217	119	72	30	23	69	30	5
	<b>Tent.</b>		2	2	9	2	1	2	1	4	1		
	<b>Total</b>		<b>102</b>	<b>78</b>	<b>181</b>	<b>219</b>	<b>120</b>	<b>74</b>	<b>31</b>	<b>27</b>	<b>70</b>	<b>30</b>	<b>5</b>
<b>Skimming</b>	<b>Acc.</b>		87	88	54	45	69	65	45	40	57	30	21
	<b>Tent.</b>		1	3	2	1	1	1		2			
	<b>Total</b>		<b>88</b>	<b>91</b>	<b>56</b>	<b>46</b>	<b>70</b>	<b>66</b>	<b>45</b>	<b>42</b>	<b>57</b>	<b>30</b>	<b>21</b>



**FC Autre**

		2000	2015	2016	2017	2018	2019	2020	2021	2022	2023	2024	2025
Violence contre les métiers d'intérêt général	Acc.	160	407	419	493	437	466	383	505	526	570	520	298
	Tent.	9	5	3		3	2	2	3		2	9	2
	<b>Total</b>	<b>169</b>	<b>412</b>	<b>422</b>	<b>493</b>	<b>440</b>	<b>468</b>	<b>385</b>	<b>508</b>	<b>526</b>	<b>572</b>	<b>529</b>	<b>300</b>
Viol collectif	Acc.	26	17	39	32	36	46	46	39	46	33	38	19
	Tent.	2	1	3	2	4	5		3	1	2	1	1
	<b>Total</b>	<b>28</b>	<b>18</b>	<b>42</b>	<b>34</b>	<b>40</b>	<b>51</b>	<b>46</b>	<b>42</b>	<b>47</b>	<b>35</b>	<b>39</b>	<b>20</b>
Graffiti	Acc.	38	471	356	412	303	349	272	396	400	530	458	175
	<b>Total</b>	<b>38</b>	<b>471</b>	<b>356</b>	<b>412</b>	<b>303</b>	<b>349</b>	<b>272</b>	<b>396</b>	<b>400</b>	<b>530</b>	<b>458</b>	<b>175</b>
Dégradation de voiture	Acc.	1.415	5.052	4.807	4.749	4.876	4.830	3.683	3.958	3.953	3.980	4.451	1.811
	Tent.	13	1	4	6	1	1	2	4	2	1	3	1
	<b>Total</b>	<b>1.428</b>	<b>5.053</b>	<b>4.811</b>	<b>4.755</b>	<b>4.877</b>	<b>4.831</b>	<b>3.685</b>	<b>3.962</b>	<b>3.955</b>	<b>3.981</b>	<b>4.454</b>	<b>1.812</b>
Rixe au couteau	Acc.	17	77	92	90	109	86	97	105	100	78	100	30
	Tent.	10	28	40	18	28	44	51	36	40	30	37	19
	<b>Total</b>	<b>27</b>	<b>105</b>	<b>132</b>	<b>108</b>	<b>137</b>	<b>130</b>	<b>148</b>	<b>141</b>	<b>140</b>	<b>108</b>	<b>137</b>	<b>49</b>

**PH Violence intrafamiliale (VIF)**

		2000	2015	2016	2017	2018	2019	2020	2021	2022	2023	2024	2025
VIF: physique, dans le couple	Inc.	6											
	Acc.	921	3.142	3.420	3.223	3.382	3.554	3.506	3.207	3.516	3.394	3.346	1.527
	Tent.	8	17	18	19	16	23	19	27	28	27	25	17
<b>Total</b>	<b>935</b>	<b>3.159</b>	<b>3.438</b>	<b>3.242</b>	<b>3.398</b>	<b>3.577</b>	<b>3.525</b>	<b>3.234</b>	<b>3.544</b>	<b>3.421</b>	<b>3.371</b>	<b>1.544</b>	
VIF: physique, envers des descendants	Acc.	82	525	574	563	631	666	704	724	690	761	828	419
	Tent.	2	8	9	19	24	11	15	18	17	15	14	11
	<b>Total</b>	<b>84</b>	<b>533</b>	<b>583</b>	<b>582</b>	<b>655</b>	<b>677</b>	<b>719</b>	<b>742</b>	<b>707</b>	<b>776</b>	<b>842</b>	<b>430</b>



**PH Violence intrafamiliale (VIF)**

		2000	2015	2016	2017	2018	2019	2020	2021	2022	2023	2024	2025
VIF: physique, envers d'autres membres	Inc.	1											
	Acc.	906	633	636	644	707	810	903	812	753	848	868	457
	Tent.	6	7	7	9	8	12	12	8	12	15	18	5
	<b>Total</b>	<b>913</b>	<b>640</b>	<b>643</b>	<b>653</b>	<b>715</b>	<b>822</b>	<b>915</b>	<b>820</b>	<b>765</b>	<b>863</b>	<b>886</b>	<b>462</b>
VIF: sexuelle, dans le couple	Acc.	1	23	36	22	38	29	28	43	33	36	35	24
	Tent.		1		2		1		1	1		1	
	<b>Total</b>	<b>1</b>	<b>24</b>	<b>36</b>	<b>24</b>	<b>38</b>	<b>30</b>	<b>28</b>	<b>44</b>	<b>34</b>	<b>36</b>	<b>36</b>	<b>24</b>
VIF: sexuelle, envers des descendants	Acc.	77	87	92	91	75	87	105	92	47	12	5	6
	Tent.	1	1		1	2	1	5		1			
	<b>Total</b>	<b>78</b>	<b>88</b>	<b>92</b>	<b>92</b>	<b>77</b>	<b>88</b>	<b>110</b>	<b>92</b>	<b>48</b>	<b>12</b>	<b>5</b>	<b>6</b>
VIF: sexuelle, envers d'autres membres	Acc.	2	14	13	8	14	11	19	6	6	14	6	3
	Tent.						1						
	<b>Total</b>	<b>2</b>	<b>14</b>	<b>13</b>	<b>8</b>	<b>14</b>	<b>12</b>	<b>19</b>	<b>6</b>	<b>6</b>	<b>14</b>	<b>6</b>	<b>3</b>
VIF: psychique, dans le couple	Inc.	7											
	Acc.	1.781	1.886	1.990	2.062	1.825	1.939	1.957	1.983	2.189	2.011	1.965	872
	Tent.	5		1	1	1	2				1		
	<b>Total</b>	<b>1.793</b>	<b>1.886</b>	<b>1.991</b>	<b>2.063</b>	<b>1.826</b>	<b>1.941</b>	<b>1.957</b>	<b>1.983</b>	<b>2.189</b>	<b>2.012</b>	<b>1.965</b>	<b>872</b>
VIF: psychique, envers des descendants	Acc.	2	72	152	193	203	225	239	245	248	239	216	118
	Tent.												
	<b>Total</b>	<b>2</b>	<b>72</b>	<b>152</b>	<b>193</b>	<b>203</b>	<b>225</b>	<b>239</b>	<b>245</b>	<b>248</b>	<b>239</b>	<b>216</b>	<b>118</b>
VIF: psychique, envers d'autres membres	Acc.	3	116	157	188	185	180	210	178	173	163	188	94
	Tent.					1	1						
	<b>Total</b>	<b>3</b>	<b>116</b>	<b>157</b>	<b>188</b>	<b>186</b>	<b>181</b>	<b>210</b>	<b>178</b>	<b>173</b>	<b>163</b>	<b>188</b>	<b>94</b>
VIF: économique, dans le couple	Acc.	13	189	221	239	229	230	212	184	211	206	208	83
	Tent.	2	3	5	6	2	4	3	6	2	3	1	1
	<b>Total</b>	<b>15</b>	<b>192</b>	<b>226</b>	<b>245</b>	<b>231</b>	<b>234</b>	<b>215</b>	<b>190</b>	<b>213</b>	<b>209</b>	<b>209</b>	<b>84</b>



**PH Violence intrafamiliale (VIF)**

		2000	2015	2016	2017	2018	2019	2020	2021	2022	2023	2024	2025
<b>VIF: économique, envers des descendants</b>	<b>Acc.</b>	52	21	22	33	40	35	44	50	38	41	43	19
	<b>Tent.</b>	2	1		1		1	1				2	1
	<b>Total</b>	<b>54</b>	<b>22</b>	<b>22</b>	<b>34</b>	<b>40</b>	<b>36</b>	<b>45</b>	<b>50</b>	<b>38</b>	<b>41</b>	<b>45</b>	<b>20</b>
<b>VIF: économique, envers d'autres membres</b>	<b>Inc.</b>	3											
	<b>Acc.</b>	646	309	253	237	274	241	234	205	235	251	261	145
	<b>Tent.</b>	21	3	2	8	5	2	2	5	2	1	1	2
	<b>Total</b>	<b>670</b>	<b>312</b>	<b>255</b>	<b>245</b>	<b>279</b>	<b>243</b>	<b>236</b>	<b>210</b>	<b>237</b>	<b>252</b>	<b>262</b>	<b>147</b>

**PH Hormones et dopage**

		2000	2015	2016	2017	2018	2019	2020	2021	2022	2023	2024	2025
<b>Dopage humain</b>	<b>Acc.</b>	18	115	101	101	100	118	112	82	76	55	69	32
	<b>Tent.</b>	1	1				1						
	<b>Total</b>	<b>19</b>	<b>116</b>	<b>101</b>	<b>101</b>	<b>100</b>	<b>119</b>	<b>112</b>	<b>82</b>	<b>76</b>	<b>55</b>	<b>69</b>	<b>32</b>
<b>Engraissement illégal</b>	<b>Acc.</b>	19	20	17	14	17	18	18	14	18	11	8	7
	<b>Tent.</b>					2							
	<b>Total</b>	<b>19</b>	<b>20</b>	<b>17</b>	<b>14</b>	<b>19</b>	<b>18</b>	<b>18</b>	<b>14</b>	<b>18</b>	<b>11</b>	<b>8</b>	<b>7</b>



PH Drogues

		2000	2015	2016	2017	2018	2019	2020	2021	2022	2023	2024	2025
Vente de cocaïne	Acc.	39	364	427	449	474	488	481	525	556	711	702	381
	Total	39	364	427	449	474	488	481	525	556	711	702	381
Import-export de cocaïne	Acc.	10	59	59	55	71	63	78	83	77	77	98	49
	Tent.			1				5	1	1	1		
Total	Total	10	59	60	55	71	63	83	84	78	78	98	49
Production de drogues synthétiques	Acc.		40	27	17	26	24	25	18	15	16	26	13
	Total		40	27	17	26	24	25	18	15	16	26	13
Import-export de drogues synthétiques	Acc.	17	65	37	57	45	60	30	27	31	49	34	7
	Tent.		1				1						
Total	Total	17	66	37	57	45	61	30	27	31	49	34	7
Vente de drogues synthétiques	Acc.	44	346	354	337	338	397	368	291	315	336	325	137
	Tent.	1	1	1									
Total	Total	45	347	355	337	338	397	368	291	315	336	325	137
Production de cannabis (culture)	Acc.	5	163	158	145	131	137	184	117	93	91	76	16
	Tent.				1								
Total	Total	5	163	158	146	131	137	184	117	93	91	76	16
Import-export de cannabis en grande quantité	Acc.		22	22	21	16	11	14	22	14	7	20	8
	Tent.					1							
Total	Total		22	22	21	17	11	14	22	14	7	20	8
Vente de cannabis en grande quantité	Acc.		29	31	48	25	21	32	45	36	37	46	21
	Total		29	31	48	25	21	32	45	36	37	46	21
Import-export d'héroïne	Acc.	3	13	10	19	14	11	12	11	6	11	3	1
	Total	3	13	10	19	14	11	12	11	6	11	3	1
Vente-traffic d'héroïne	Acc.	19	105	76	78	61	61	64	81	48	55	53	12
	Total	19	105	76	78	61	61	64	81	48	55	53	12



**PH Trafic d'armes**

		2000	2015	2016	2017	2018	2019	2020	2021	2022	2023	2024	2025
Commerce et production d'arme à feu et mun.	Acc.	12	22	16	30	23	14	29	33	24	24	19	8
	Tent.		1			1			1				
	<b>Total</b>	<b>12</b>	<b>23</b>	<b>16</b>	<b>30</b>	<b>24</b>	<b>14</b>	<b>29</b>	<b>34</b>	<b>24</b>	<b>24</b>	<b>19</b>	<b>8</b>
Commerce et production d'arme non à feu	Acc.	3	9	15	5	11	6	2	6	12	6	3	4
	<b>Total</b>	<b>3</b>	<b>9</b>	<b>15</b>	<b>5</b>	<b>11</b>	<b>6</b>	<b>2</b>	<b>6</b>	<b>12</b>	<b>6</b>	<b>3</b>	<b>4</b>

**PH Traite des êtres humains**

		2000	2015	2016	2017	2018	2019	2020	2021	2022	2023	2024	2025
TEH - exploitation économique	Acc.	37	15	19	22	21	25	19	38	40	27	14	6
	Tent.				2				1		1		
	<b>Total</b>	<b>37</b>	<b>15</b>	<b>19</b>	<b>24</b>	<b>21</b>	<b>25</b>	<b>19</b>	<b>39</b>	<b>40</b>	<b>28</b>	<b>14</b>	<b>6</b>
TEH - exploitation sexuelle	Acc.	84	77	90	111	114	123	119	82	84	126	137	73
	Tent.	1	4	2	4	3		3	1	2	1	2	
	<b>Total</b>	<b>85</b>	<b>81</b>	<b>92</b>	<b>115</b>	<b>117</b>	<b>123</b>	<b>122</b>	<b>83</b>	<b>86</b>	<b>127</b>	<b>139</b>	<b>73</b>

**PH Violence dans l'espace public**

		2000	2015	2016	2017	2018	2019	2020	2021	2022	2023	2024	2025
Violence physique (transport public)	Acc.	157	208	242	265	256	226	192	254	317	338	363	142
	Tent.	8	4	1	1	7	6	5	4	8	6	7	2
	<b>Total</b>	<b>165</b>	<b>212</b>	<b>243</b>	<b>266</b>	<b>263</b>	<b>232</b>	<b>197</b>	<b>258</b>	<b>325</b>	<b>344</b>	<b>370</b>	<b>144</b>
Violence physique (voie publique)	Inc.	1											
	Acc.	2.403	3.439	3.543	3.681	3.755	3.887	3.369	3.655	4.039	4.150	4.242	2.126
	Tent.	81	94	90	134	129	127	82	100	125	132	153	53
	<b>Total</b>	<b>2.485</b>	<b>3.533</b>	<b>3.633</b>	<b>3.815</b>	<b>3.884</b>	<b>4.014</b>	<b>3.451</b>	<b>3.755</b>	<b>4.164</b>	<b>4.282</b>	<b>4.395</b>	<b>2.179</b>



**PH Violence dans l'espace public**

		2000	2015	2016	2017	2018	2019	2020	2021	2022	2023	2024	2025
Violence physique (autre endroit public)	Acc.	151	243	252	274	305	258	314	383	336	379	315	186
	Tent.	1	6	7	3	11	6	6	7	7	6	11	1
<b>Total</b>		<b>152</b>	<b>249</b>	<b>259</b>	<b>277</b>	<b>316</b>	<b>264</b>	<b>320</b>	<b>390</b>	<b>343</b>	<b>385</b>	<b>326</b>	<b>187</b>
Violence physique (endroit accessible au public)	Acc.	1.821	1.667	1.732	1.751	1.811	1.899	1.098	1.147	1.788	1.766	1.747	815
	Tent.	29	33	23	24	32	24	18	24	28	31	26	16
<b>Total</b>		<b>1.850</b>	<b>1.700</b>	<b>1.755</b>	<b>1.775</b>	<b>1.843</b>	<b>1.923</b>	<b>1.116</b>	<b>1.171</b>	<b>1.816</b>	<b>1.797</b>	<b>1.773</b>	<b>831</b>
Violence sexuelle (transport public)	Acc.	25	45	72	73	73	50	45	76	101	83	82	39
	Tent.	1			1		2		1	2	1	1	
<b>Total</b>		<b>26</b>	<b>45</b>	<b>72</b>	<b>74</b>	<b>73</b>	<b>52</b>	<b>45</b>	<b>77</b>	<b>103</b>	<b>84</b>	<b>83</b>	<b>39</b>
Violence sexuelle (voie publique)	Acc.	292	236	299	271	303	313	289	292	320	304	307	137
	Tent.	13	5	7	13	8	9	3	8	9	6	14	6
<b>Total</b>		<b>305</b>	<b>241</b>	<b>306</b>	<b>284</b>	<b>311</b>	<b>322</b>	<b>292</b>	<b>300</b>	<b>329</b>	<b>310</b>	<b>321</b>	<b>143</b>
Violence sexuelle (autre endroit public)	Acc.	101	81	85	84	98	112	130	120	101	93	92	46
	Tent.	3	2	2	3	2		4	1	1	2	1	
<b>Total</b>		<b>104</b>	<b>83</b>	<b>87</b>	<b>87</b>	<b>100</b>	<b>112</b>	<b>134</b>	<b>121</b>	<b>102</b>	<b>95</b>	<b>93</b>	<b>46</b>
Violence sexuelle (endroit accessible au public)	Acc.	144	176	209	229	228	246	210	247	345	331	342	167
	Tent.	8	2	4	9	6	9	3	3	7	4	4	
<b>Total</b>		<b>152</b>	<b>178</b>	<b>213</b>	<b>238</b>	<b>234</b>	<b>255</b>	<b>213</b>	<b>250</b>	<b>352</b>	<b>335</b>	<b>346</b>	<b>167</b>
Violence psychique (transport public)	Acc.	93	102	139	131	111	140	126	147	165	164	179	79
	Tent.		1								1		
<b>Total</b>		<b>93</b>	<b>103</b>	<b>139</b>	<b>131</b>	<b>111</b>	<b>140</b>	<b>126</b>	<b>147</b>	<b>165</b>	<b>165</b>	<b>179</b>	<b>79</b>
Violence psychique (voie publique)	Inc.	7											
	Acc.	1.360	1.605	1.751	1.828	1.947	1.919	2.062	1.981	1.907	1.987	2.036	1.118
	Tent.	10				1	3		1	2	1	3	2
<b>Total</b>		<b>1.377</b>	<b>1.605</b>	<b>1.751</b>	<b>1.828</b>	<b>1.948</b>	<b>1.922</b>	<b>2.062</b>	<b>1.982</b>	<b>1.909</b>	<b>1.988</b>	<b>2.039</b>	<b>1.120</b>



**PH Violence dans l'espace public**

		2000	2015	2016	2017	2018	2019	2020	2021	2022	2023	2024	2025
<b>Violence psychique (autre endroit public)</b>	<b>Acc.</b>	194	247	246	230	236	213	255	217	197	249	201	100
	<b>Tent.</b>	4	1										
	<b>Total</b>	<b>198</b>	<b>248</b>	<b>246</b>	<b>230</b>	<b>236</b>	<b>213</b>	<b>255</b>	<b>217</b>	<b>197</b>	<b>249</b>	<b>201</b>	<b>100</b>
<b>Violence psychique (endroit accessible au public)</b>	<b>Inc.</b>	5											
	<b>Acc.</b>	1.016	930	884	889	944	928	758	768	956	920	968	461
	<b>Tent.</b>	6		3	1					1		1	
<b>Total</b>	<b>1.027</b>	<b>930</b>	<b>887</b>	<b>890</b>	<b>944</b>	<b>928</b>	<b>758</b>	<b>768</b>	<b>957</b>	<b>920</b>	<b>969</b>	<b>461</b>	
<b>Vol à main armée (transport public)</b>	<b>Acc.</b>	28	9	6	4	3	2	6	7	3	9	2	5
	<b>Tent.</b>		1	4	2		4	2	2	4		2	
	<b>Total</b>	<b>28</b>	<b>10</b>	<b>10</b>	<b>6</b>	<b>3</b>	<b>6</b>	<b>8</b>	<b>9</b>	<b>7</b>	<b>9</b>	<b>4</b>	<b>5</b>
<b>Vol à main armée (voie publique)</b>	<b>Acc.</b>	401	168	116	129	110	109	91	99	104	98	102	49
	<b>Tent.</b>	65	24	23	28	23	23	16	24	18	18	18	13
	<b>Total</b>	<b>466</b>	<b>192</b>	<b>139</b>	<b>157</b>	<b>133</b>	<b>132</b>	<b>107</b>	<b>123</b>	<b>122</b>	<b>116</b>	<b>120</b>	<b>62</b>
<b>Vol à main armée (autre endroit public)</b>	<b>Acc.</b>	29	18	13	19	7	19	22	11	15	15	22	4
	<b>Tent.</b>	3	1	1	7	1	1	5	2	1	2	2	
	<b>Total</b>	<b>32</b>	<b>19</b>	<b>14</b>	<b>26</b>	<b>8</b>	<b>20</b>	<b>27</b>	<b>13</b>	<b>16</b>	<b>17</b>	<b>24</b>	<b>4</b>
<b>Vol à main armée (endroit accessible au public)</b>	<b>Acc.</b>	310	159	129	143	105	105	62	72	58	47	52	17
	<b>Tent.</b>	48	39	39	40	33	27	23	20	25	17	16	6
	<b>Total</b>	<b>358</b>	<b>198</b>	<b>168</b>	<b>183</b>	<b>138</b>	<b>132</b>	<b>85</b>	<b>92</b>	<b>83</b>	<b>64</b>	<b>68</b>	<b>23</b>
<b>Vol avec violence sans arme (transport public)</b>	<b>Acc.</b>	92	48	48	33	45	40	23	23	36	58	51	28
	<b>Tent.</b>	14	10	7	6	9	5	8	4	6	4	10	4
	<b>Total</b>	<b>106</b>	<b>58</b>	<b>55</b>	<b>39</b>	<b>54</b>	<b>45</b>	<b>31</b>	<b>27</b>	<b>42</b>	<b>62</b>	<b>61</b>	<b>32</b>
<b>Vol avec violence sans arme (voie publique)</b>	<b>Acc.</b>	1.637	843	821	791	649	611	356	453	503	556	520	251
	<b>Tent.</b>	168	107	118	100	93	104	54	56	68	60	72	49
	<b>Total</b>	<b>1.805</b>	<b>950</b>	<b>939</b>	<b>891</b>	<b>742</b>	<b>715</b>	<b>410</b>	<b>509</b>	<b>571</b>	<b>616</b>	<b>592</b>	<b>300</b>



**PH Violence dans l'espace public**

		2000	2015	2016	2017	2018	2019	2020	2021	2022	2023	2024	2025
Vol avec violence sans arme (autre endroit public)	Acc.	88	60	67	52	57	65	55	47	42	60	54	33
	Tent.	3	12	8	4	8	11	3		8	6	8	5
	<b>Total</b>	<b>91</b>	<b>72</b>	<b>75</b>	<b>56</b>	<b>65</b>	<b>76</b>	<b>58</b>	<b>47</b>	<b>50</b>	<b>66</b>	<b>62</b>	<b>38</b>
Vol avec violence sans arme (endr. acces. au pub.)	Acc.	472	374	392	375	291	304	205	167	317	297	276	117
	Tent.	71	34	36	33	34	35	34	24	41	22	24	11
	<b>Total</b>	<b>543</b>	<b>408</b>	<b>428</b>	<b>408</b>	<b>325</b>	<b>339</b>	<b>239</b>	<b>191</b>	<b>358</b>	<b>319</b>	<b>300</b>	<b>128</b>

**PH Autre**

		2000	2015	2016	2017	2018	2019	2020	2021	2022	2023	2024	2025
Faux policiers	Acc.	3	14	12	19	19	10	17	16	25	22	45	46
	Tent.		4	3		2	2	2	3	22	3	16	9
	<b>Total</b>	<b>3</b>	<b>18</b>	<b>15</b>	<b>19</b>	<b>21</b>	<b>12</b>	<b>19</b>	<b>19</b>	<b>47</b>	<b>25</b>	<b>61</b>	<b>55</b>
Terrorisme, extrémisme et radicalisme	Acc.		87	89	83	58	66	42	57	33	77	110	39
	Tent.		6	2	2		1	1			1	2	
	<b>Total</b>		<b>93</b>	<b>91</b>	<b>85</b>	<b>58</b>	<b>67</b>	<b>43</b>	<b>57</b>	<b>33</b>	<b>78</b>	<b>112</b>	<b>39</b>
Cyberharcèlement	Acc.	213	1.024	977	892	830	828	840	909	864	1.019	1.075	513
	Tent.	2											
	<b>Total</b>	<b>215</b>	<b>1.024</b>	<b>977</b>	<b>892</b>	<b>830</b>	<b>828</b>	<b>840</b>	<b>909</b>	<b>864</b>	<b>1.019</b>	<b>1.075</b>	<b>513</b>
Fraude à l'identité	Acc.	436	1.076	1.273	1.187	1.243	1.344	1.495	1.660	1.767	1.558	1.398	579
	Tent.	7	67	54	55	61	55	95	123	42	30	27	18
	<b>Total</b>	<b>443</b>	<b>1.143</b>	<b>1.327</b>	<b>1.242</b>	<b>1.304</b>	<b>1.399</b>	<b>1.590</b>	<b>1.783</b>	<b>1.809</b>	<b>1.588</b>	<b>1.425</b>	<b>597</b>

# ***STATISTIQUES POLICIERES DE CRIMINALITE***

---

***LIEU DE PERPETRATION: ARRONDISSEMENT JUDICIAIRE***

**Antwerpen**

***ANNEXE IV: FAITS ENREGISTRES  
NON CRIMINELS***



## Antwerpen

### Faits non criminels

#### Maladies / Décès / Disparition

	2000	2015	2016	2017	2018	2019	2020	2021	2022	2023	2024	2025
Suicide	390	329	322	266	284	357	328	316	350	312	288	140
Personne malade	320	957	938	1.026	1.208	1.403	1.684	1.865	1.877	1.817	2.090	1.069
Décès suspect	72	292	364	404	454	501	468	540	551	533	531	292
Décès naturel	145	76	69	50	36	48	78	74	66	51	45	24
Disparition (personne disparue)	1.327	1.146	1.384	1.518	1.396	1.467	1.126	1.135	1.377	1.295	1.291	716
Accident (sauf roulage)	169	179	213	220	203	169	140	164	139	144	141	72
Cadavre non identifié		3	4	5	1	4	5	1	4	2	5	2
Sécurité des travailleurs (accident du travail)										37	54	28
Personne amnésique		12	2	1	3	1		1			2	1
Non spécifié			1	1	4			5	6	2		
Autres	54	7	4	16	6	2	7	5	3	1	4	3
<b>Total</b>	<b>2.477</b>	<b>3.001</b>	<b>3.301</b>	<b>3.507</b>	<b>3.595</b>	<b>3.952</b>	<b>3.836</b>	<b>4.106</b>	<b>4.373</b>	<b>4.194</b>	<b>4.451</b>	<b>2.347</b>

#### Appels

	2000	2015	2016	2017	2018	2019	2020	2021	2022	2023	2024	2025
Alarme	303	530	1.355	1.599	1.718	1.644	1.088	825	1.007	1.003	891	463
Appels	216	89	84	115	124	97	126	116	71	106	103	44
Non spécifié												1
<b>Total</b>	<b>519</b>	<b>619</b>	<b>1.439</b>	<b>1.714</b>	<b>1.842</b>	<b>1.741</b>	<b>1.214</b>	<b>941</b>	<b>1.078</b>	<b>1.109</b>	<b>994</b>	<b>508</b>

#### Problèmes sociaux

	2000	2015	2016	2017	2018	2019	2020	2021	2022	2023	2024	2025
Différends familiaux	2.234	990	1.363	1.472	1.852	2.296	3.047	2.899	3.175	3.281	3.484	1.680
Différend (pas de coups)	717	171	216	199	225	199	162	127	140	146	146	72
Affaire civile	749	205	173	137	175	188	223	188	231	212	194	66
Protection de la jeunesse	820	1.528	1.503	1.731	1.825	1.813	1.701	1.688	2.404	2.805	3.060	2.225
Non spécifié			3		1	1	2		3	5	2	2
Autres	652	278	352	356	466	525	717	862	838	904	966	594
<b>Total</b>	<b>5.172</b>	<b>3.172</b>	<b>3.610</b>	<b>3.895</b>	<b>4.544</b>	<b>5.022</b>	<b>5.852</b>	<b>5.764</b>	<b>6.791</b>	<b>7.353</b>	<b>7.852</b>	<b>4.639</b>



### Catastrophes

	2000	2015	2016	2017	2018	2019	2020	2021	2022	2023	2024	2025
Fuite de gaz	16	7	5		4	8	1	2		2	2	
Eboulement	7		3	5	1		1		1	1		1
Affaissement	6	1										
Catastrophe naturelle	2											
Inondation			1									
Dégâts tempête	143	43	36	23	31	33	18	20	9	16	14	3
Problèmes causés par l'eau	34		2				1					
Dégâts eau	32		3	2	1	2	1		3		5	
Non spécifié								1				
Autres	34	6	3	2	6	5	3	3	2	2	4	3
<b>Total</b>	<b>274</b>	<b>57</b>	<b>53</b>	<b>32</b>	<b>43</b>	<b>48</b>	<b>25</b>	<b>26</b>	<b>15</b>	<b>21</b>	<b>25</b>	<b>7</b>

### Ordre public

	2000	2015	2016	2017	2018	2019	2020	2021	2022	2023	2024	2025
Manifestation	3						1				2	
Troubles	110	503	630	570	654	556	585	540	621	597	786	379
Non spécifié	1	1				1						
Autres	68	21	39	40	29	42	59	58	45	53	64	39
<b>Total</b>	<b>182</b>	<b>525</b>	<b>669</b>	<b>610</b>	<b>683</b>	<b>599</b>	<b>645</b>	<b>598</b>	<b>666</b>	<b>650</b>	<b>852</b>	<b>418</b>

### Agissements suspects

	2000	2015	2016	2017	2018	2019	2020	2021	2022	2023	2024	2025
	682	429	354	321	297	280	228	198	205	227	147	80
<b>Total</b>	<b>682</b>	<b>429</b>	<b>354</b>	<b>321</b>	<b>297</b>	<b>280</b>	<b>228</b>	<b>198</b>	<b>205</b>	<b>227</b>	<b>147</b>	<b>80</b>

### Objets trouvés

	2000	2015	2016	2017	2018	2019	2020	2021	2022	2023	2024	2025
	537	3.499	4.064	4.403	4.148	4.321	3.384	3.337	3.537	3.405	2.990	1.482
<b>Total</b>	<b>537</b>	<b>3.499</b>	<b>4.064</b>	<b>4.403</b>	<b>4.148</b>	<b>4.321</b>	<b>3.384</b>	<b>3.337</b>	<b>3.537</b>	<b>3.405</b>	<b>2.990</b>	<b>1.482</b>



**Objets perdus**

	2000	2015	2016	2017	2018	2019	2020	2021	2022	2023	2024	2025
	10.207	57.021	59.521	58.924	57.146	48.056	35.058	36.931	38.265	36.928	35.628	17.608
<b>Total</b>	<b>10.207</b>	<b>57.021</b>	<b>59.521</b>	<b>58.924</b>	<b>57.146</b>	<b>48.056</b>	<b>35.058</b>	<b>36.931</b>	<b>38.265</b>	<b>36.928</b>	<b>35.628</b>	<b>17.608</b>

**Autres non-infractions**

	2000	2015	2016	2017	2018	2019	2020	2021	2022	2023	2024	2025
Ordonnance de capture	207	145	155	143	142	186	155	133	157	114	132	63
Réhabilitation	3	35	7	3	4	4	7	12	15	24	13	13
Non-respect des conditions	89	559	678	679	918	951	1.136	1.174	1.535	1.613	1.637	907
Procès-verbal d'information	3.030	1.349	1.454	1.521	1.395	1.466	1.177	1.192	1.177	1.246	1.153	600
Notification		4.395	4.304	3.280	3.565	2.945	2.543	2.400	2.586	2.346	2.295	1.251
Dégradation involontaire câbles (non-télécom)		136	100	59	58	50	42	65	86	87	76	23
Comportement lié à une radicalisation violente		1	9	6	5	5	4	5	4	14	12	
Demande signalement surveillance électronique		1	22	56	5	6	5	214	883	1.404	1.317	234
Fonction de contrôle armes	34	45	35	37	38	44	51	156	204	141	95	71
Harcèlement - interdiction de contact												1
Non spécifié		3	24	5	4	8	3	14	10	9	3	32
Autres non infractions	719											
<b>Total</b>	<b>4.082</b>	<b>6.669</b>	<b>6.788</b>	<b>5.789</b>	<b>6.134</b>	<b>5.665</b>	<b>5.123</b>	<b>5.365</b>	<b>6.657</b>	<b>6.998</b>	<b>6.733</b>	<b>3.195</b>