

STATISTIQUES POLICIERES DE CRIMINALITE

LIEU DE PERPETRATION: PROVINCE

West-Vlaanderen

2000 - 1er Semestre 2025

Police fédérale - DGRIDRIIBIPOL

STATISTIQUES POLICIERES DE CRIMINALITE

LIEU DE PERPETRATION: PROVINCE

West-Vlaanderen

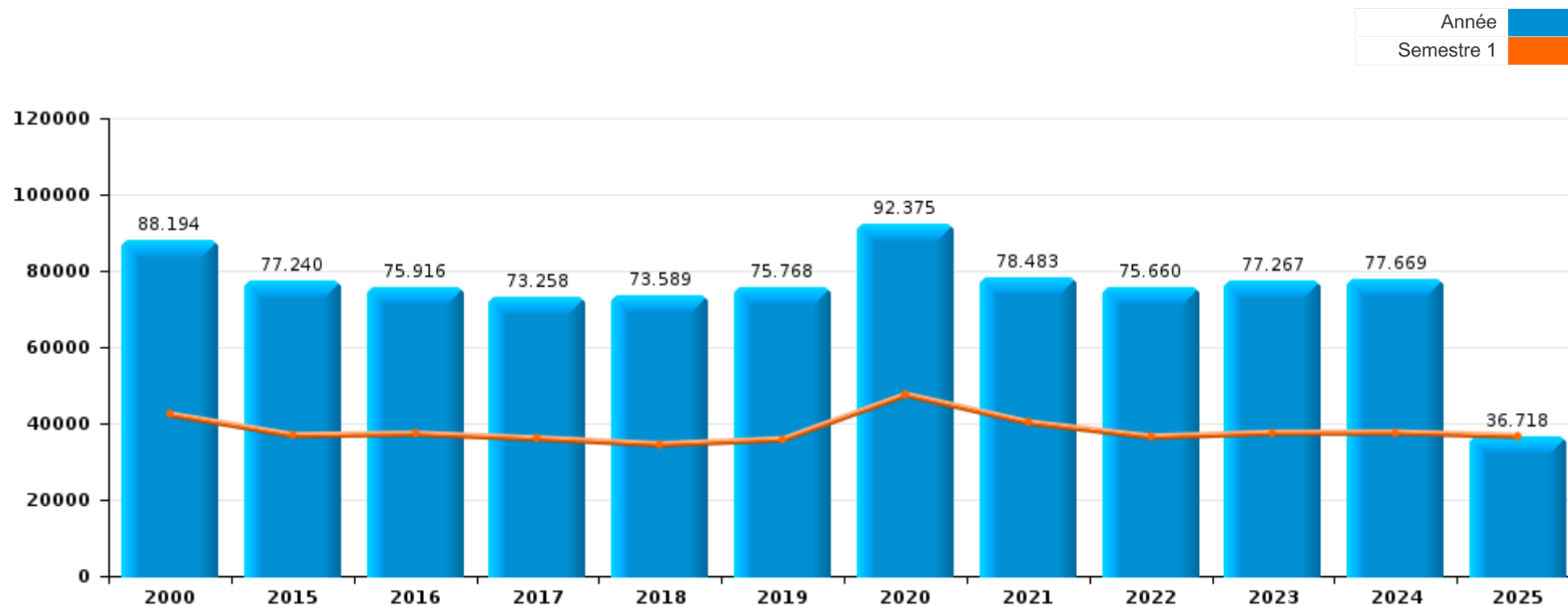
PARTIE I : INFRACTIONS JUDICIAIRES

CRIMINALITE ENREGISTREE COMMISE AU NIVEAU DE LA PROVINCE



West-Vlaanderen

	2000	2015	2016	2017	2018	2019	2020	2021	2022	2023	2024	2025
Nombre total des délits	88.194	77.240	75.916	73.258	73.589	75.768	92.375	78.483	75.660	77.267	77.669	36.718



FPF/DGR/DRI/BIPOL - Statistiques policières de criminalité (date de clôture: 31/10/2025)

Les données pour les années 2001 jusqu'à 2014 ne sont plus publiées mais restent disponibles sur demande auprès du service BIPOL.

Les données pour 2025 ne concernent que le 1er semestre.



West-Vlaanderen

	2000	2015	2016	2017	2018	2019	2020	2021	2022	2023	2024	2025
Vol et extorsion	38.512	27.349	25.259	23.627	23.042	22.569	16.540	16.674	20.152	20.594	19.788	8.860
Dégradation de la propriété	12.045	9.087	8.621	8.418	8.267	7.878	7.111	8.079	7.410	6.893	6.778	3.381
Infr. contre l'intégrité physique	5.869	6.558	6.732	6.534	6.467	6.623	5.499	5.983	6.700	6.919	6.918	3.150
Fraude	5.997	4.120	4.072	3.919	4.588	5.566	6.486	6.683	6.354	6.726	7.035	3.297
Drogues	3.707	4.412	4.648	4.995	4.988	5.369	4.808	5.070	5.111	5.633	5.512	2.670
Criminalité informatique		1.224	1.343	1.273	2.066	3.337	5.701	5.368	5.928	5.371	6.378	4.063
Infr. contre autres valeurs morales et sentiments	1.863	3.212	2.980	3.012	2.765	2.995	2.992	2.903	2.944	3.143	3.214	1.423
Législation sur les étrangers	2.055	2.706	3.531	3.136	3.434	3.004	3.125	2.976	2.077	2.356	2.465	918
Ivresse et alcool	1.595	2.799	2.971	2.952	2.763	3.034	2.347	2.429	3.013	3.042	3.116	1.370
Santé publique	60	120	90	88	95	123	22.195	6.842	196	68	116	60
Registre de population	989	3.190	2.955	2.764	2.766	2.587	2.461	2.337	2.524	2.752	2.795	1.260
Infr. contre la sécurité publique	2.330	2.384	2.528	2.471	2.452	2.589	2.337	2.323	2.426	2.748	2.686	1.161
Protection de la jeunesse	201	1.230	1.422	1.515	1.555	1.648	1.572	1.690	1.869	2.107	2.270	1.170
Infr. contre les mœurs	863	1.069	1.288	1.485	1.300	1.535	1.604	1.722	1.664	1.595	1.772	823
Environnement	1.792	1.434	1.256	1.284	1.214	1.256	1.522	1.352	1.289	1.099	1.020	502
Infr. contre la famille	2.767	1.128	942	897	862	944	841	1.451	1.321	1.361	1.138	538
Infr. contre la foi publique	1.582	1.351	1.252	1.106	1.102	1.188	1.190	1.179	1.184	1.178	1.169	520
Armes et explosifs	658	1.109	1.215	1.093	1.182	1.307	1.312	1.228	1.205	1.254	1.277	557
Infr. contre l'autorité publique	544	650	727	663	726	700	740	620	649	738	770	347
Autres lois spéciales	576	788	742	699	553	421	943	529	608	610	406	164
Code pénal social	28	298	309	323	392	331	358	295	262	241	205	97
Contravention Code pénal	2.562	20	18	15	9	7	1	7	1	1	12	5
Protection de la personne	508	115	115	148	142	154	184	194	149	198	198	84
Protection des revenus publics	88	257	264	305	291	78	39	40	22	33	25	17
Travail	140	140	147	114	109	102	95	82	76	42	43	24
Infr. contre la liberté individuelle	65	64	70	69	79	74	78	64	97	97	112	43
Carte d'identité	364	74	71	60	54	31	70	41	27	34	32	25
Législation économique	35	39	44	64	45	56	33	52	105	122	172	53
Loi du football	24	38	45	25	25	30	25	52	117	101	73	45
Pratiques commerciales	178	59	42	34	38	27	19	17	27	44	55	25
Hormones et dopage	11	51	70	39	61	56	38	34	24	38	20	15
Traite des êtres humains		33	41	30	54	53	35	60	47	42	33	19
Infr. relative au statut juridique de l'enfant	45	61	30	24	24	20	22	36	9	8	12	7
Exercice illégal de l'autorité publique	67	9	6	19	14	13	12	37	15	17	16	4
Sécurité privée	50	27	14	15	26	13	2	4	24	34	9	10
Marchand de sommeil		14	10	16	12	12	12	13	15	20	10	4
Infr. contre la Sécurité de l'Etat		8	25	19	19	17	9	6	7	9	8	5
Autres infractions Code pénal		12	11	7	7	15	9	5	3	4	6	2
Code pénal militaire et milice	10	1	7		1	3	2	4	8	3	2	
Législation sur les élections	14					2					2	
Provocation crime ou délits							4	2	1		1	
Exploitation de la mendicité			3	1		1	2					
Sous-total	88.194	77.240	75.916	73.258	73.589	75.768	92.375	78.483	75.660	77.267	77.669	36.718
Contravention règlement policier local	334	1.854	1.429	1.630	1.756	1.997	2.156	1.807	2.260	1.945	1.763	713
Sous-total	334	1.854	1.429	1.630	1.756	1.997	2.156	1.807	2.260	1.945	1.763	713
Total	88.528	79.094	77.345	74.888	75.345	77.765	94.531	80.290	77.920	79.212	79.432	37.431

PPF/DGR/DRI/BIPOL - Statistiques policières de criminalité (date de clôture: 31/10/2025)

Les données pour les années 2001 jusqu'à 2014 ne sont plus publiées mais restent disponibles sur demande auprès du service BIPOL.

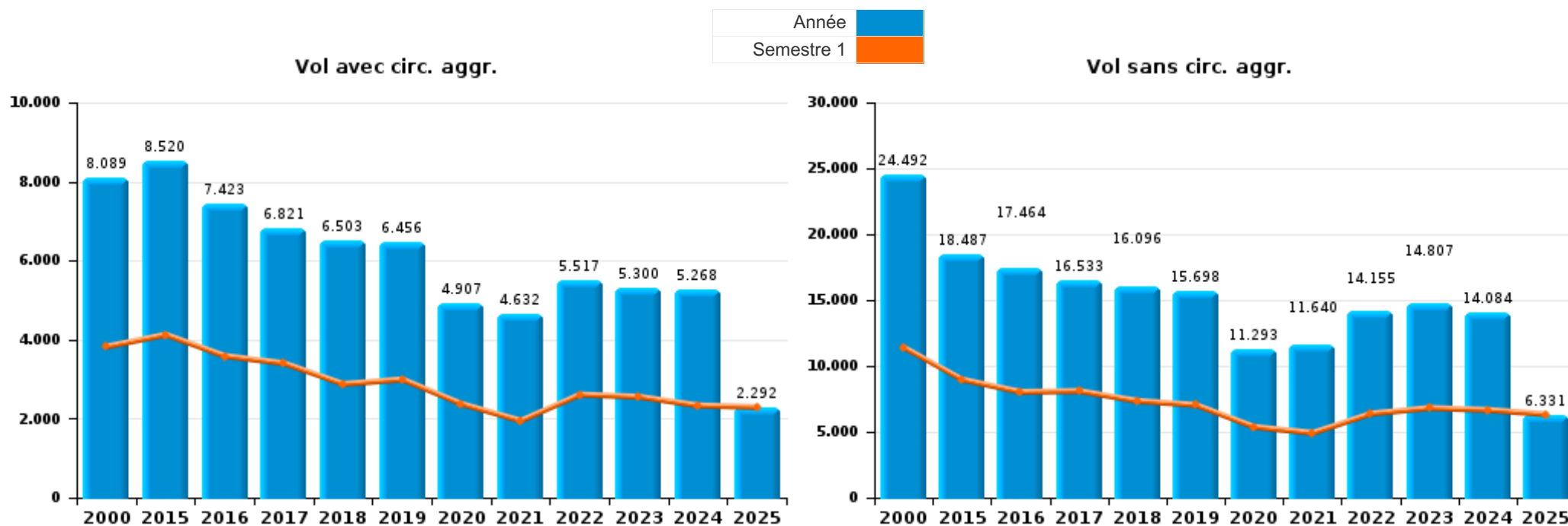
Les données pour 2025 ne concernent que le 1er semestre.



I.1. Catégorie des infractions : Vol et extorsion (top 5 des infractions au niveau national 2024)

West-Vlaanderen

	2000	2015	2016	2017	2018	2019	2020	2021	2022	2023	2024	2025
Vol sans circ. agr.	24.492	18.487	17.464	16.533	16.096	15.698	11.293	11.640	14.155	14.807	14.084	6.331
Vol avec circ. agr.	8.089	8.520	7.423	6.821	6.503	6.456	4.907	4.632	5.517	5.300	5.268	2.292
Vol non spécifié	5.801	55	49	49	73	45	30	28	34	27	22	14
Extorsion	124	287	322	224	370	370	310	374	446	459	414	222
Autres	6		1							1		1
Total	38.512	27.349	25.259	23.627	23.042	22.569	16.540	16.674	20.152	20.594	19.788	8.860



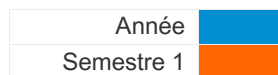
FPF/DGR/DRI/BIPOL - Statistiques policières de criminalité (date de clôture: 31/10/2025)
 Les données pour les années 2001 jusqu'à 2014 ne sont plus publiées mais restent disponibles sur demande auprès du service BIPOL.
 Les données pour 2025 ne concernent que le 1er semestre.



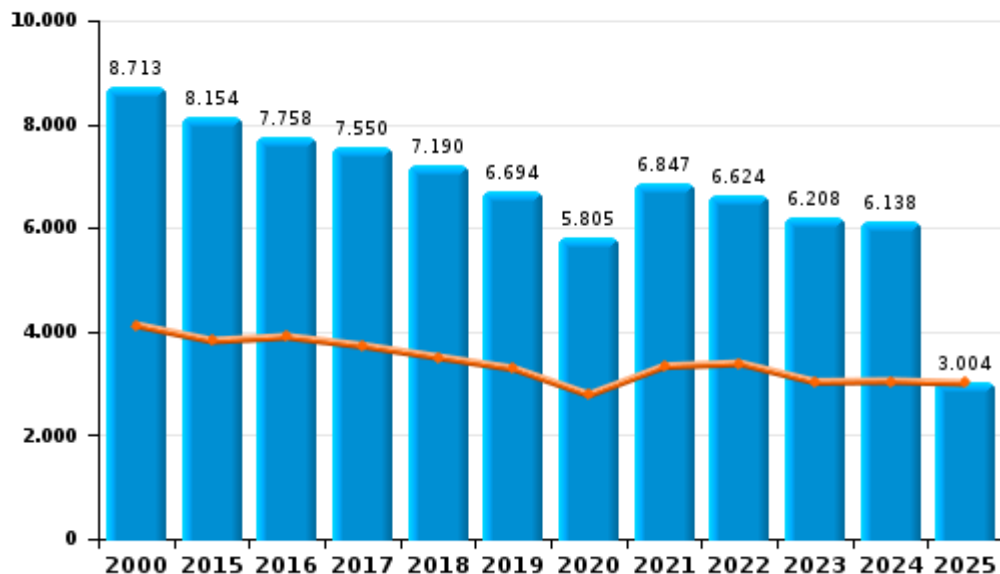
I.2. Catégorie des infractions : Dégradation de la propriété (top 5 des infractions au niveau national 2024)

West-Vlaanderen

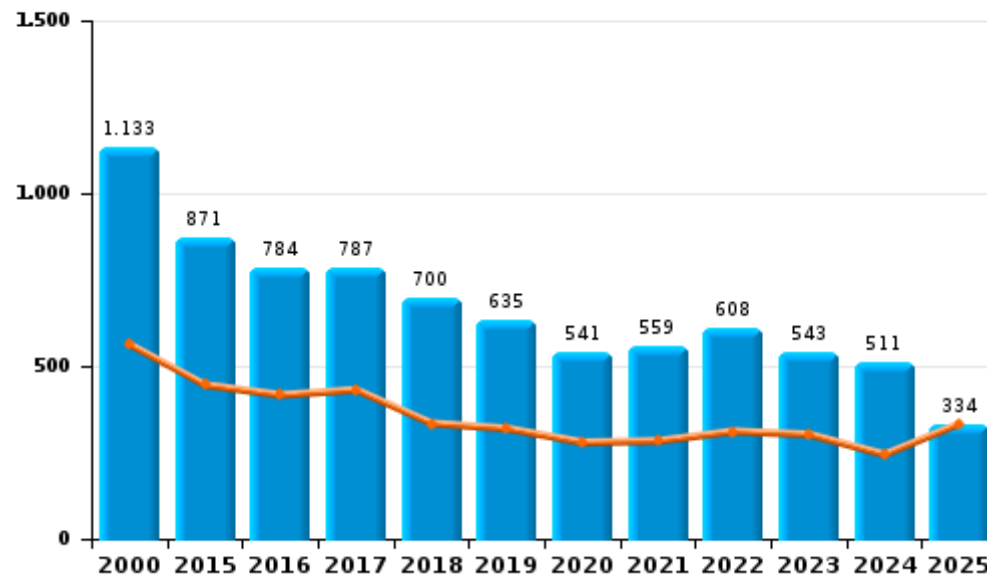
	2000	2015	2016	2017	2018	2019	2020	2021	2022	2023	2024	2025
Vandalisme	8.713	8.154	7.758	7.550	7.190	6.694	5.805	6.847	6.624	6.208	6.138	3.004
Incendie involontaire	816	631	540	485	477	400	362	341	371	271	281	181
Incendie volontaire	317	240	244	302	223	235	179	218	237	272	230	153
Destruction, dénaturation, dégradation	2.188	61	74	72	69	72	37	32	35	36	28	21
Intrusion dans une zone portuaire			2	9	306	475	728	640	142	98	98	21
Destruction par explosion volontaire	11	1	3		2	2		1	1	8	3	1
Total	12.045	9.087	8.621	8.418	8.267	7.878	7.111	8.079	7.410	6.893	6.778	3.381



Vandalisme



Incendie

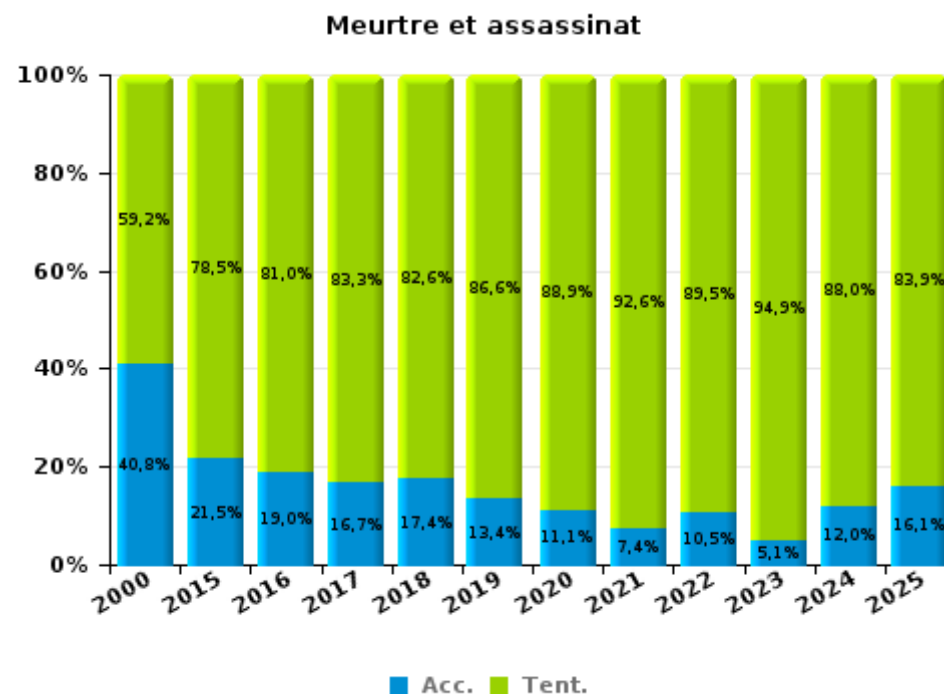
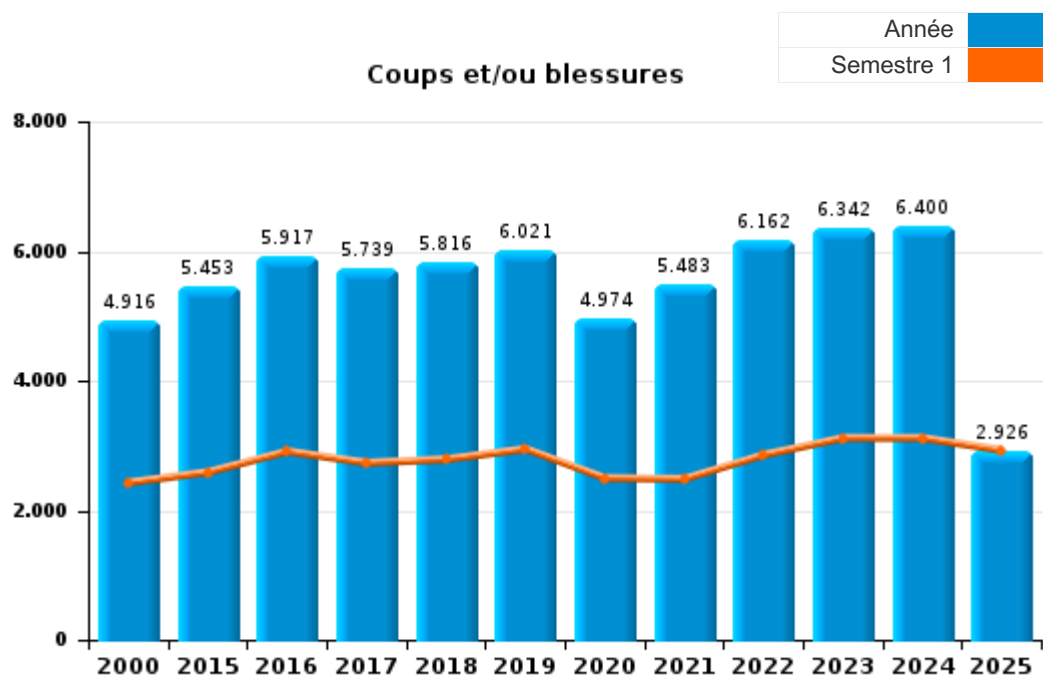




I.3. Catégorie des infractions : Infr. contre l'intégrité physique (top 5 des infractions au niveau national 2024)

West-Vlaanderen

	2000	2015	2016	2017	2018	2019	2020	2021	2022	2023	2024	2025
Coups et/ou blessures	4.916	5.453	5.917	5.739	5.816	6.021	4.974	5.483	6.162	6.342	6.400	2.926
Autres	904	1.026	752	693	565	505	435	405	433	459	418	168
Meurtre et assassinat	49	79	63	102	86	97	90	95	105	118	100	56
Total	5.869	6.558	6.732	6.534	6.467	6.623	5.499	5.983	6.700	6.919	6.918	3.150

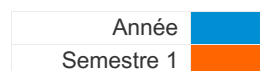




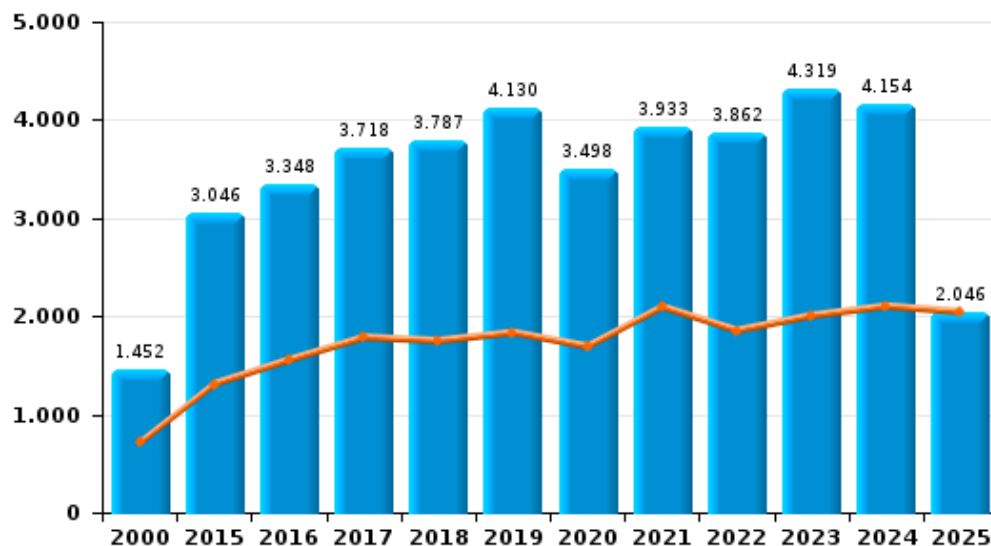
I.4. Catégorie des infractions : Drogues (top 5 des infractions au niveau national 2024)

West-Vlaanderen

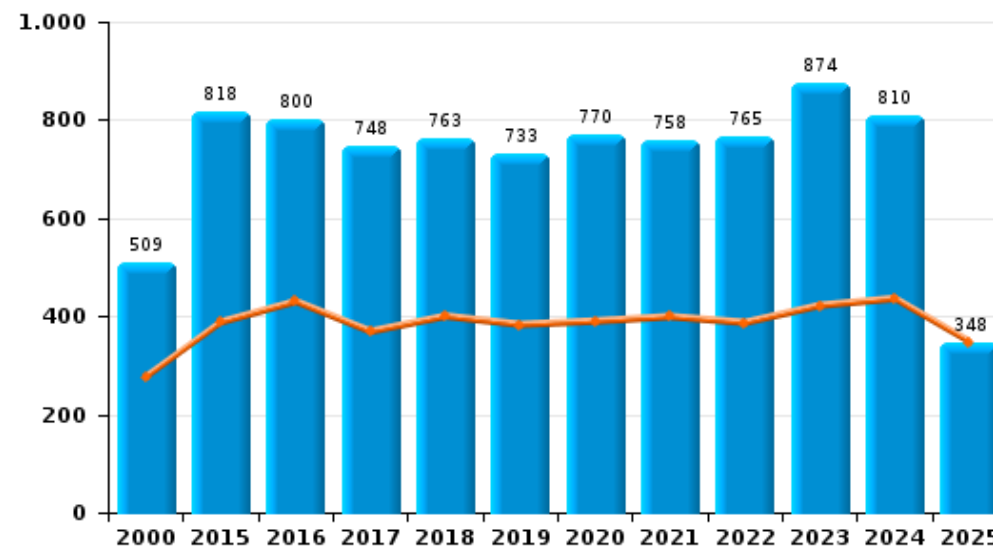
	2000	2015	2016	2017	2018	2019	2020	2021	2022	2023	2024	2025
Détention	1.452	3.046	3.348	3.718	3.787	4.130	3.498	3.933	3.862	4.319	4.154	2.046
Commerce	509	818	800	748	763	733	770	758	765	874	810	348
Usage	1.220	119	115	126	124	158	173	108	148	137	144	56
Importation et exportation	441	141	112	145	85	110	83	85	150	100	138	79
Autres	63	123	134	134	116	101	144	88	108	140	153	38
Fabrication	22	165	139	124	113	137	140	98	78	63	75	29
Protoxyde d'azote (gaz hilarant)											38	74
Total	3.707	4.412	4.648	4.995	4.988	5.369	4.808	5.070	5.111	5.633	5.512	2.670



Détention



Commerce



FPF/DGR/DRI/BIPOL - Statistiques policières de criminalité (date de clôture: 31/10/2025)
 Les données pour les années 2001 jusqu'à 2014 ne sont plus publiées mais restent disponibles sur demande auprès du service BIPOL.
 Les données pour 2025 ne concernent que le 1er semestre.



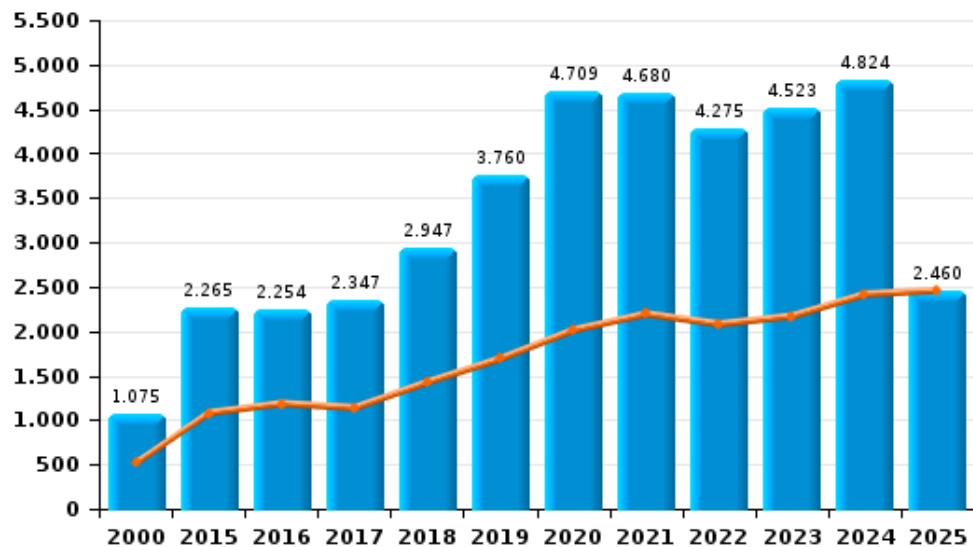
1.5. Catégorie des infractions : Fraude (top 5 des infractions au niveau national 2024)

West-Vlaanderen

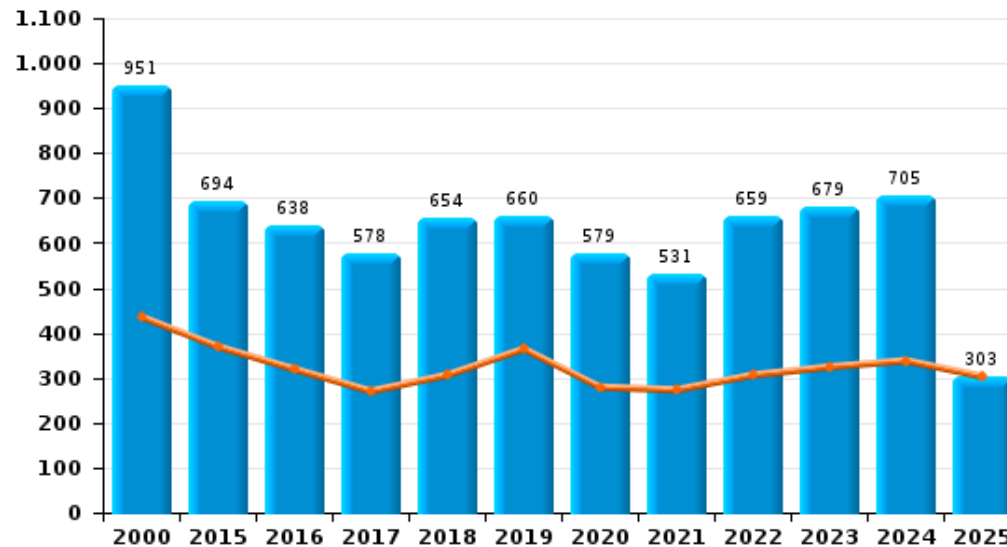
	2000	2015	2016	2017	2018	2019	2020	2021	2022	2023	2024	2025
Escroquerie	1.075	2.265	2.254	2.347	2.947	3.760	4.709	4.680	4.275	4.523	4.824	2.460
Détournement et destruction frauduleuse	2.455	666	637	484	455	531	484	602	632	563	493	184
Abus de confiance et infr. apparentées	951	694	638	578	654	660	579	531	659	679	705	303
Fraudes: Autres	713	107	140	127	112	152	451	628	456	642	667	187
Grivèlerie	615	241	271	270	316	345	165	148	233	246	245	117
Recel	170	95	71	72	69	76	65	56	64	45	72	33
Infr. liées à l'insolvabilité	18	52	61	41	35	42	33	38	35	28	24	8
Compartiments cachés moyens de transport											5	5
Total	5.997	4.120	4.072	3.919	4.588	5.566	6.486	6.683	6.354	6.726	7.035	3.297



Escroquerie



Abus de confiance et infr. apparentées



STATISTIQUES POLICIERES DE CRIMINALITE

LIEU DE PERPETRATION: PROVINCE

West-Vlaanderen

PARTIE II : FIGURES CRIMINELLES / PHENOMENES



West-Vlaanderen

FC Vol moyen de transport

	2000	2015	2016	2017	2018	2019	2020	2021	2022	2023	2024	2025
Vol de voiture	1.584	443	342	328	293	276	177	194	228	269	317	153
Vol de moto	70	53	49	46	33	53	26	23	32	32	37	11
Carjacking	46	8	9	8	6	13	5	4	5	6	7	4
Homejacking	5	5	7	6	3	3	4	4	2	7	5	1
Vol dans les garages	95	58	26	27	22	9	4	9	6	6	5	6
Vol de vélomoteur	2.135	459	530	392	309	281	205	156	246	294	293	134
Vol de vélo	9.045	5.656	5.423	5.030	4.545	4.457	3.249	3.188	3.959	4.006	3.674	1.709

FC Cambriolage

	2000	2015	2016	2017	2018	2019	2020	2021	2022	2023	2024	2025
Cambriolage dans habitation	3.773	3.260	2.839	2.591	2.672	2.750	1.979	1.807	2.427	2.299	2.410	1.061
Cambriolage ds entreprise ou commerce	1.859	1.258	1.061	997	871	749	509	472	541	520	521	205
Cambriolage ds service public ou bâtiment administ	399	523	458	510	436	351	293	240	239	303	245	123
Vol au bélier	2	14	11	6	9	1	2		2	2	9	2
Cambriolage dans bâtiment (total)	5.989	5.031	4.346	4.086	3.971	3.845	2.777	2.517	3.205	3.120	3.173	1.388



FC Vol autre

	2000	2015	2016	2017	2018	2019	2020	2021	2022	2023	2024	2025
Vol à main armée	219	133	135	112	133	100	105	106	111	112	89	38
Vol avec violence sans arme	784	728	691	617	696	687	616	670	708	847	693	365
Vol dans ou sur un véhicule	3.533	2.330	2.292	2.036	1.848	2.151	1.633	1.881	1.989	1.940	1.779	770
Sacjacking dans une voiture				1	1							
Vol d'armes et explosifs	80	59	69	67	59	53	56	54	63	53	78	19
Steaming		3	3	3	2	8	3	9	3	6	6	3
Arrachage de sac à main	77	49	23	31	25	21	10	21	11	15	11	6
Vol à l'arraché	224	179	118	228	263	194	148	154	153	227	180	71
Vol à la tire	1.453	1.645	1.316	1.197	1.202	1.035	437	434	614	710	596	188
Vol à l'étagage	1.373	2.128	2.217	2.297	2.568	2.671	2.201	2.181	2.742	3.099	3.013	1.363
Vol par ruse	267	354	303	311	283	261	185	193	214	238	184	106
Vol de métaux	25	186	100	129	169	111	107	122	171	187	139	74
Vol sur les chantiers	270	262	238	295	244	241	234	218	239	273	204	105
Home-invasion		11	17	17	18	20	17	4	12	17	7	6
Vol d'animaux	107	88	70	70	75	67	51	52	57	53	32	19
Vol de cargaison		61	52	103	78	69	97	88	113	123	125	69

Criminalité ICT

	2000	2015	2016	2017	2018	2019	2020	2021	2022	2023	2024	2025
Fraude de cartes de paiements	82	305	328	332	362	429	447	488	670	666	554	207
Phishing		28	21	68	228	509	1.541	1.655	1.671	1.392	1.326	820
Ransomware			16	36	30	33	23	14	27	22	11	6
Shouldersurfing		19	11	28	40	25	15	13	31	28	15	7
Skimming		26	28	12	9	19	30	8	7	24	19	6



FC Autre

	2000	2015	2016	2017	2018	2019	2020	2021	2022	2023	2024	2025
Violence contre les métiers d'intérêt général	120	187	208	207	230	237	210	235	288	288	291	151
Viol collectif	12	19	14	12	8	22	11	19	11	15	18	6
Graffiti	68	260	223	409	202	243	252	853	520	243	305	222
Dégradation de voiture	990	3.712	3.442	3.097	3.088	2.828	2.380	2.434	2.403	2.363	2.393	1.118
Rixe au couteau	13	49	42	40	40	64	64	58	65	57	35	15

PH Violence intrafamiliale (VIF)

	2000	2015	2016	2017	2018	2019	2020	2021	2022	2023	2024	2025
VIF: physique, dans le couple	593	1.572	1.797	1.746	1.766	1.802	1.719	1.735	1.821	1.856	1.804	842
VIF: physique, envers des descendants	70	189	234	224	201	219	224	230	249	263	288	139
VIF: physique, envers d'autres membres	736	319	346	332	368	361	351	342	351	380	366	193
VIF: sexuelle, dans le couple	1	10	12	20	11	19	18	27	26	26	26	10
VIF: sexuelle, envers des descendants	54	46	59	45	46	79	64	67	22	5	4	4
VIF: sexuelle, envers d'autres membres	4	8	6	6	10	3	5	7	9	8	5	2
VIF: psychique, dans le couple	2.112	1.253	1.143	1.208	1.179	1.244	1.166	1.814	1.688	1.767	1.518	741
VIF: psychique, envers des descendants	7	22	68	50	51	51	73	76	69	81	87	42
VIF: psychique, envers d'autres membres	2	49	76	90	88	83	90	89	83	98	107	42
VIF: économique, dans le couple	9	176	181	191	238	169	179	215	174	189	173	78
VIF: économique, envers des descendants	82	9	18	17	18	9	15	17	12	12	18	5
VIF: économique, envers d'autres membres	789	246	189	217	184	197	171	174	163	151	154	67

PH Hormones et dopage

	2000	2015	2016	2017	2018	2019	2020	2021	2022	2023	2024	2025
Dopage humain	2	49	66	39	56	52	39	32	27	38	27	16
Engraissement illégal	11	5	2	4	7	9	7	5	9	3	4	3



PH Drogues

	2000	2015	2016	2017	2018	2019	2020	2021	2022	2023	2024	2025
Vente de cocaïne	4	108	113	122	156	140	178	150	195	221	198	102
Import-export de cocaïne		9	6	8	11	19	8	24	32	25	32	21
Production de drogues synthétiques		1	6	6	4	10	4	6	4	3	7	1
Import-export de drogues synthétiques	24	14	7	9	7	17	5	8	4	13	13	11
Vente de drogues synthétiques	32	198	177	161	186	154	148	137	151	190	204	87
Production de cannabis (culture)	1	79	75	71	59	75	80	61	35	32	35	12
Import-export de cannabis en grande quantité		2	3	2	6	2	2	8	3	4	6	5
Vente de cannabis en grande quantité		19	14	9	10	8	10	16	13	14	10	9
Import-export d'héroïne	1	2	7	7	9	5	6	19	25	17	30	17
Vente-traffic d'héroïne	5	52	55	42	41	57	62	75	58	67	72	28

PH Trafic d'armes

	2000	2015	2016	2017	2018	2019	2020	2021	2022	2023	2024	2025
Commerce et production d'arme à feu et mun.	8	24	25	17	13	22	15	19	9	9	13	6
Commerce et production d'arme non à feu		5	8	7	3	2	5	4	7	2	4	3

PH Traite des êtres humains

	2000	2015	2016	2017	2018	2019	2020	2021	2022	2023	2024	2025
TEH - exploitation économique	4	21	20	14	34	35	23	31	25	18	18	6
TEH - exploitation sexuelle	31	33	45	37	29	31	33	53	40	73	56	24



PH Violence dans l'espace public

	2000	2015	2016	2017	2018	2019	2020	2021	2022	2023	2024	2025
Violence physique (transport public)	67	111	129	116	131	126	112	130	168	181	195	83
Violence physique (voie publique)	1.525	1.870	1.926	1.855	1.923	1.904	1.546	1.816	1.929	2.018	2.165	945
Violence physique (autre endroit public)	110	153	181	174	195	226	157	245	243	240	241	116
Violence physique (endroit accessible au public)	1.301	1.060	1.152	1.105	1.150	1.164	612	735	1.057	1.106	1.082	445
Violence sexuelle (transport public)	11	19	25	29	24	24	32	47	37	46	34	13
Violence sexuelle (voie publique)	173	123	136	168	143	145	155	126	167	118	154	94
Violence sexuelle (autre endroit public)	72	90	90	121	115	103	97	137	132	93	113	72
Violence sexuelle (endroit accessible au public)	121	121	147	168	153	171	116	176	217	204	198	99
Violence psychique (transport public)	37	64	71	59	77	79	73	86	80	100	85	32
Violence psychique (voie publique)	819	987	1.018	1.026	1.008	959	954	887	1.036	1.112	1.099	515
Violence psychique (autre endroit public)	109	147	136	129	161	159	181	179	184	182	217	91
Violence psychique (endroit accessible au public)	693	524	524	527	540	564	464	475	485	549	583	200
Vol à main armée (transport public)	5	4		6	4	3	2	5	3	6	1	2
Vol à main armée (voie publique)	57	40	33	29	30	35	29	34	41	37	31	11
Vol à main armée (autre endroit public)	6	4	1	3	4	6	10	7	8	4	4	2
Vol à main armée (endroit accessible au public)	99	46	56	37	42	26	29	27	26	27	21	8
Vol avec violence sans arme (transport public)	12	17	23	19	20	20	15	27	17	31	22	12
Vol avec violence sans arme (voie publique)	402	253	239	244	243	219	184	188	186	205	209	96
Vol avec violence sans arme (autre endroit public)	33	21	32	23	25	43	30	39	37	42	40	25
Vol avec violence sans arme (endr. acces. au pub.)	161	145	160	142	134	144	124	108	117	150	103	61

PH Autre

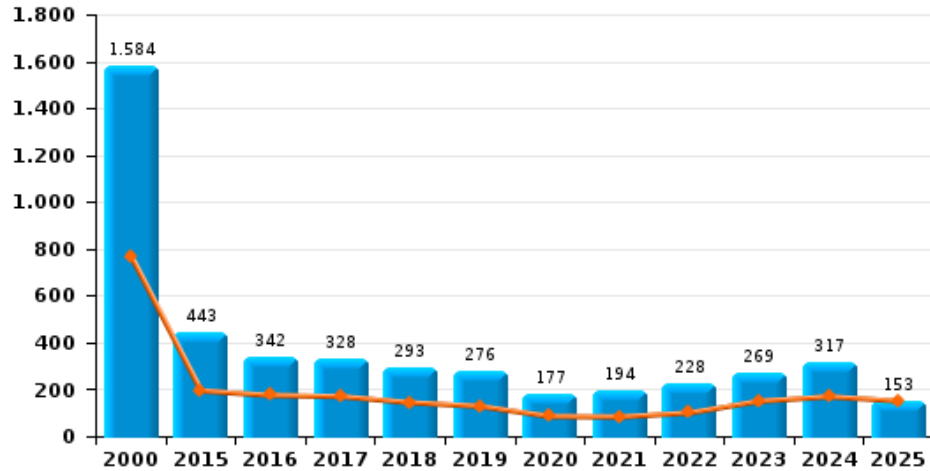
	2000	2015	2016	2017	2018	2019	2020	2021	2022	2023	2024	2025
Faux policiers	2	13	12	9	18	4	6	6	9	21	25	11
Terrorisme, extrémisme et radicalisme		16	52	22	17	18	11	13	20	18	22	14
Cyberharcèlement	228	898	788	790	678	765	669	697	785	857	797	394
Fraude à l'identité	320	589	608	648	736	903	1.012	941	897	1.261	1.134	427



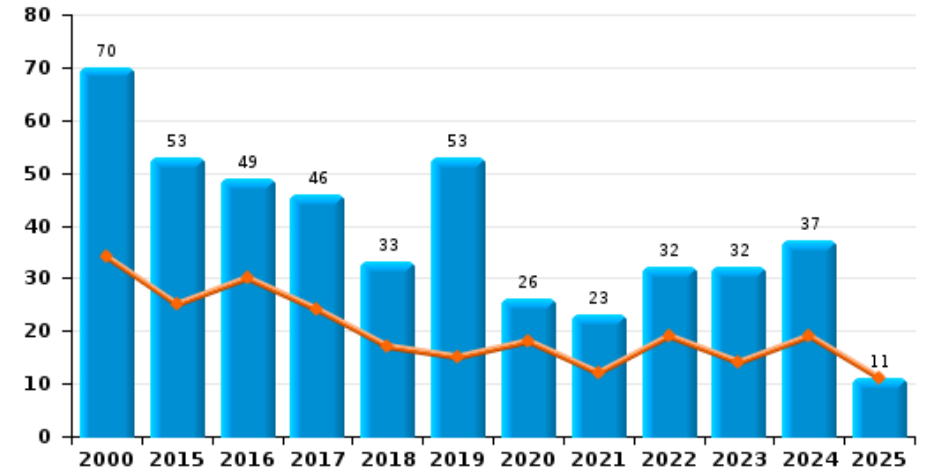
West-Vlaanderen

Année	■
Semestre 1	■

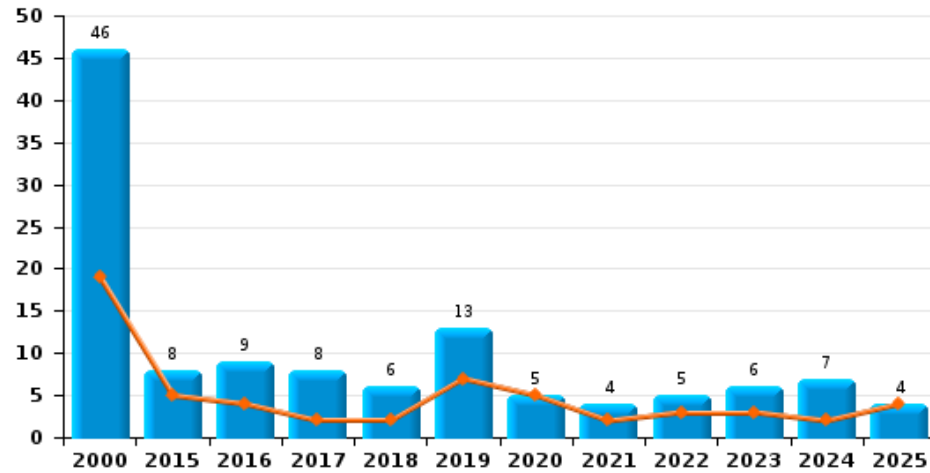
Vol de voiture



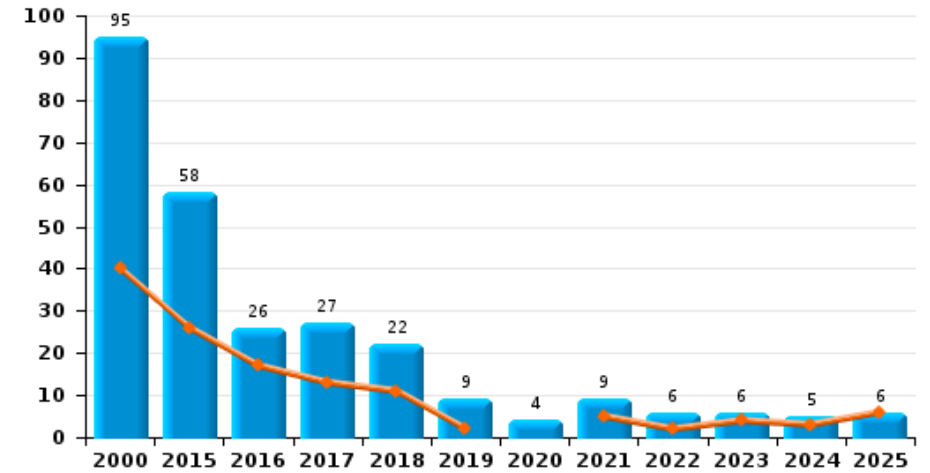
Vol de moto



Carjacking



Vol dans les garages

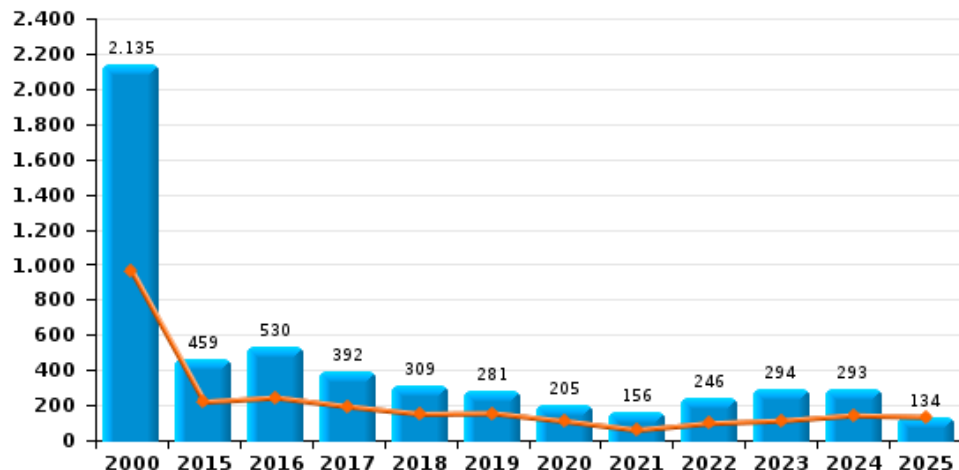




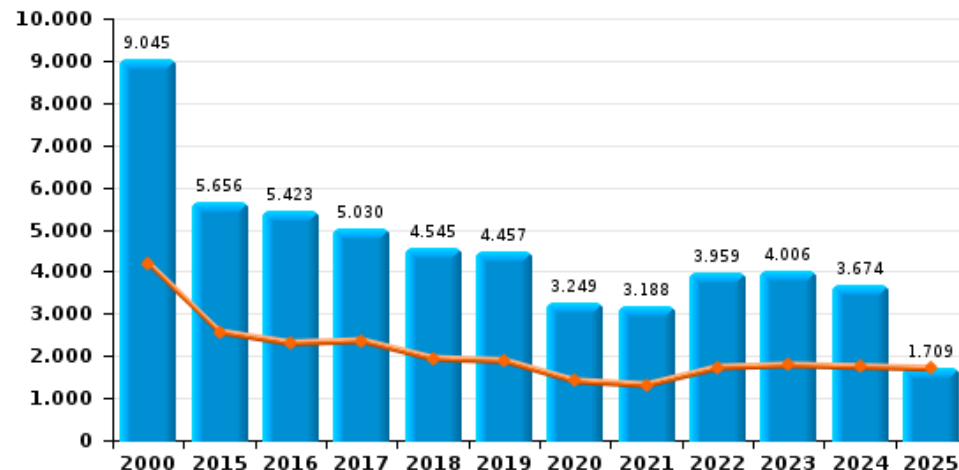
West-Vlaanderen

Année	■
Semestre 1	■

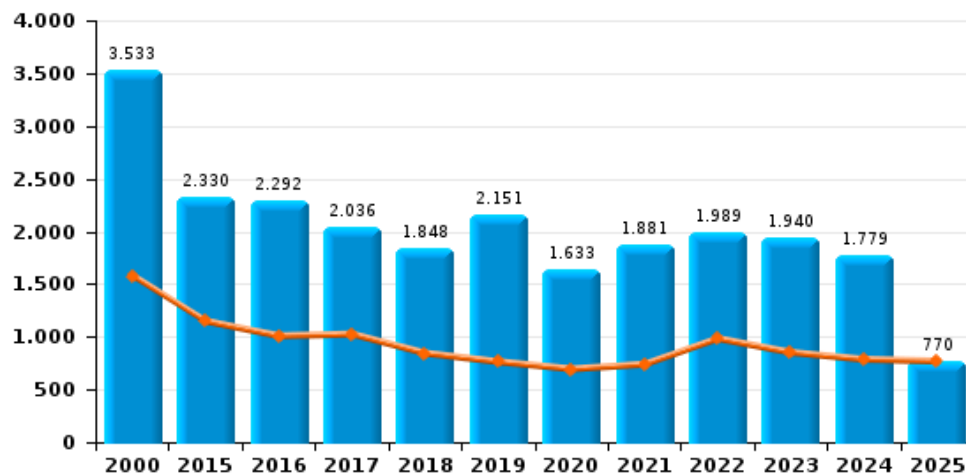
Vol de vélomoteur



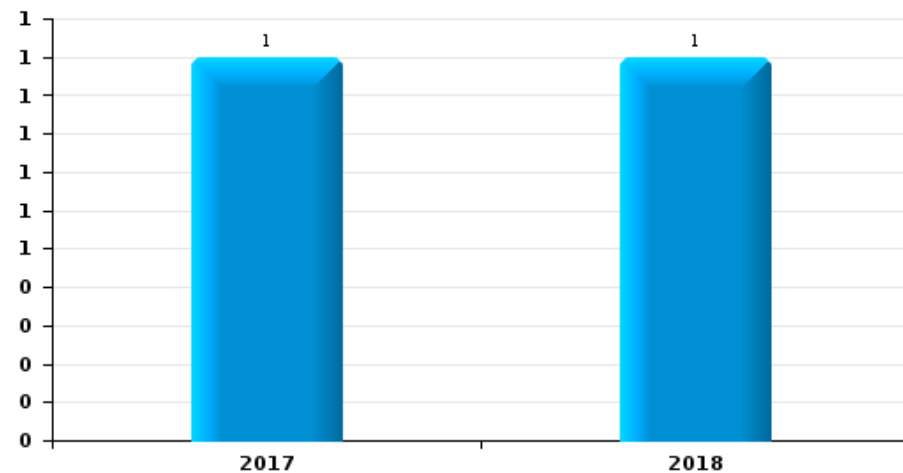
Vol de vélo



Vol dans ou sur un véhicule



Sacjacking dans une voiture

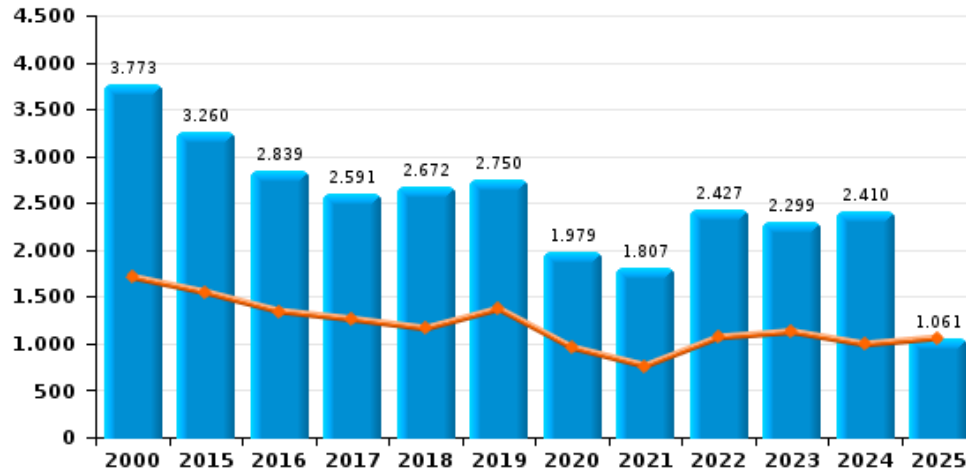




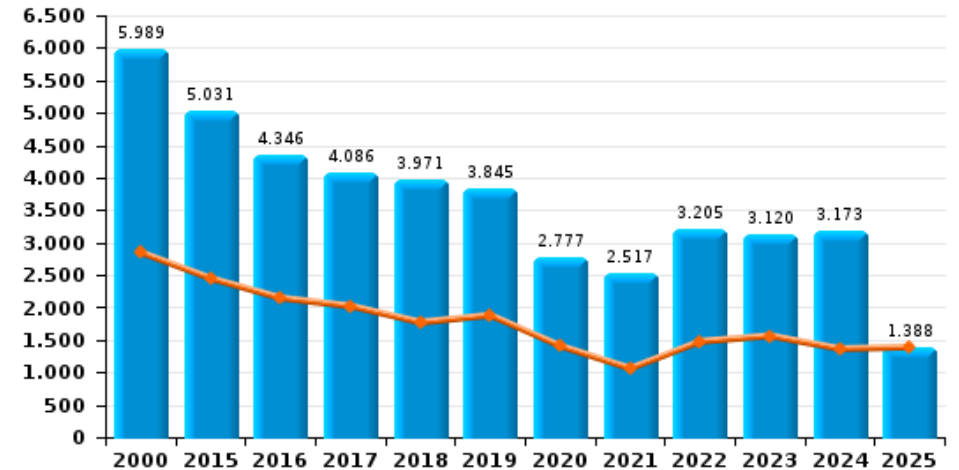
West-Vlaanderen

Année ■
Semestre 1 ■

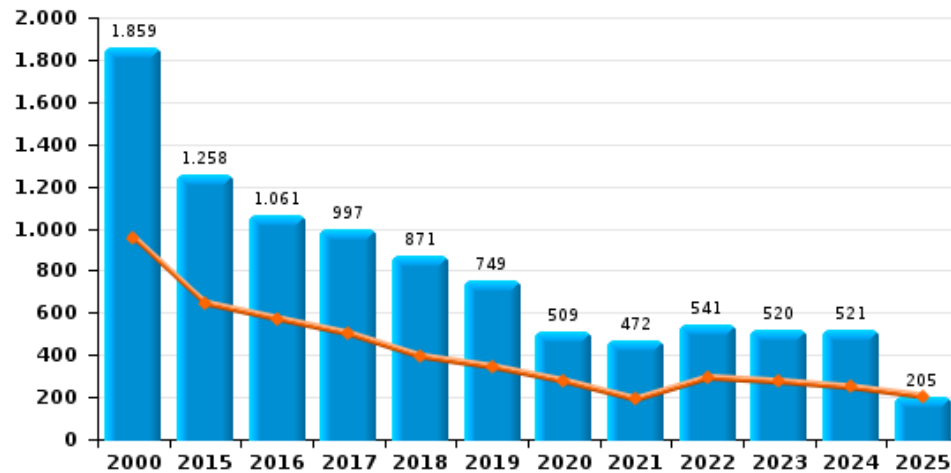
Cambriolage dans habitation



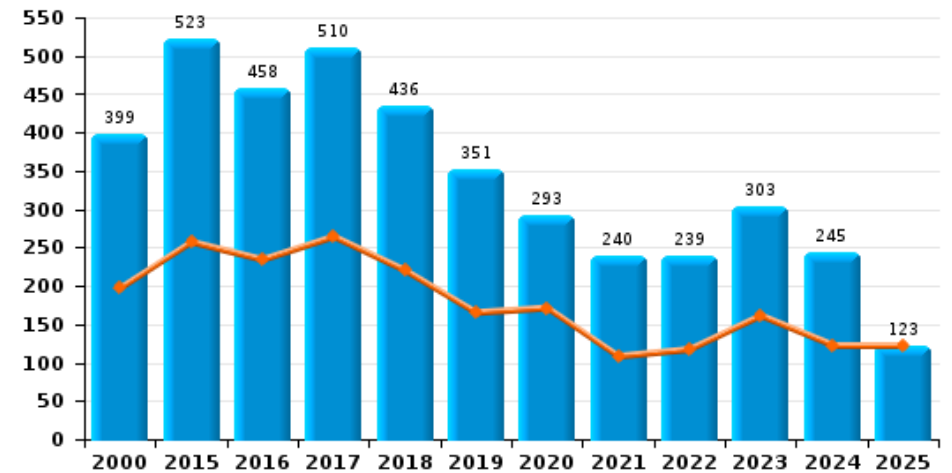
Cambriolage dans bâtiment (total)



Cambriolage ds entreprise ou commerce



Cambriolage ds service public ou bâtiment administ

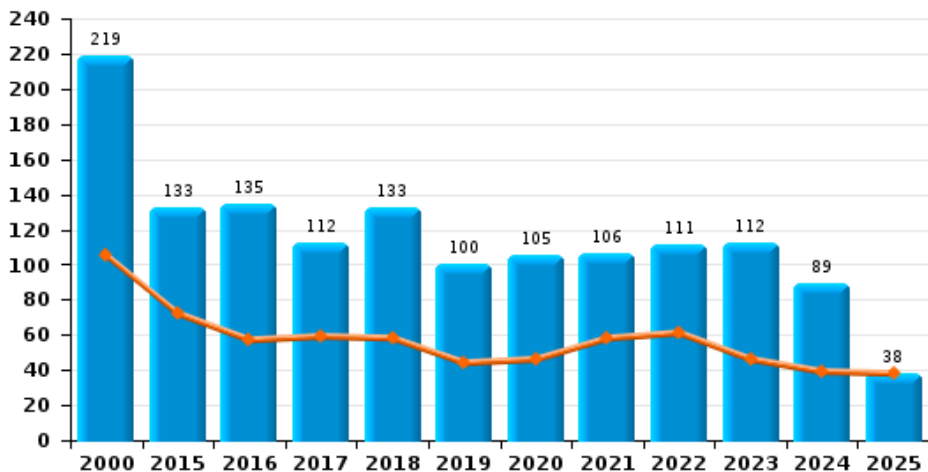




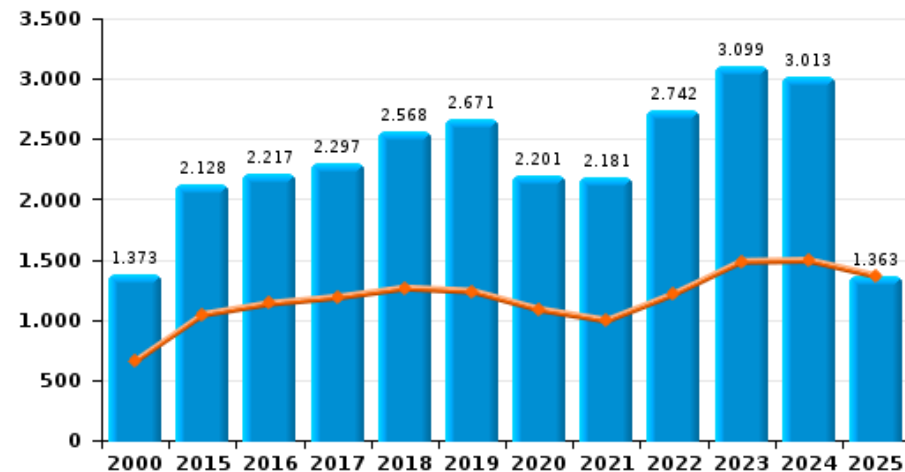
West-Vlaanderen

Année ■
Semestre 1 ■

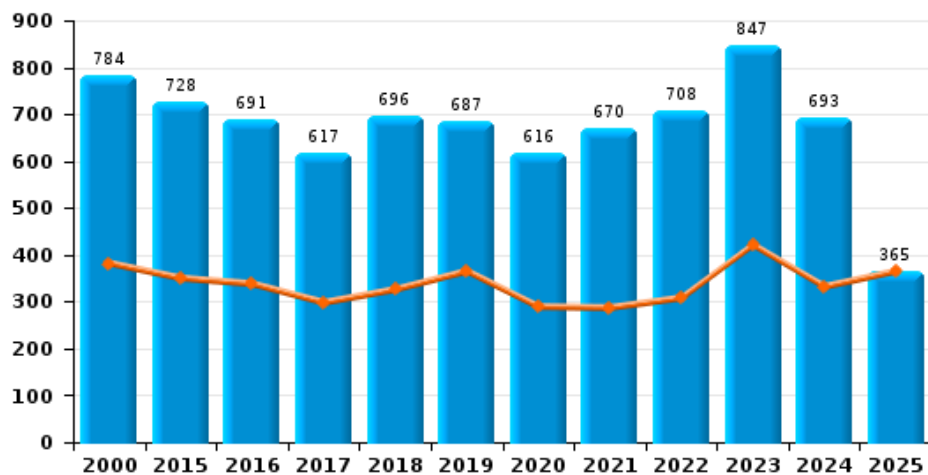
Vol à main armée



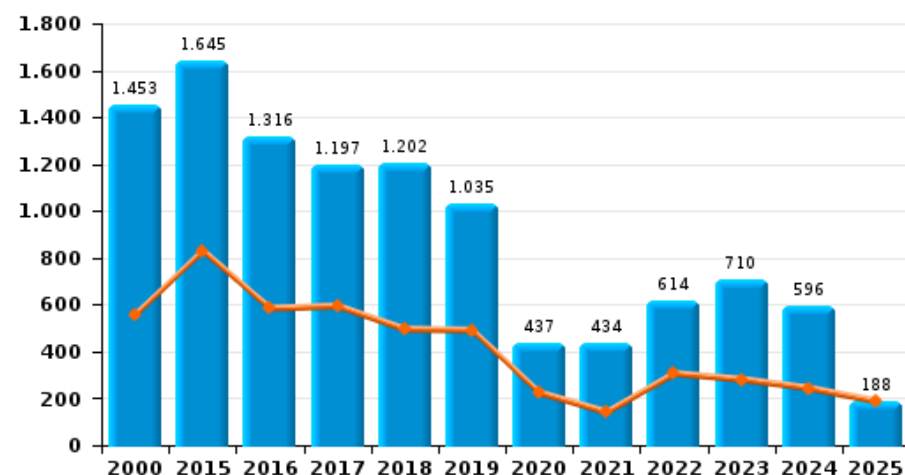
Vol à l'étalage



Vol avec violence sans arme



Vol à la tire

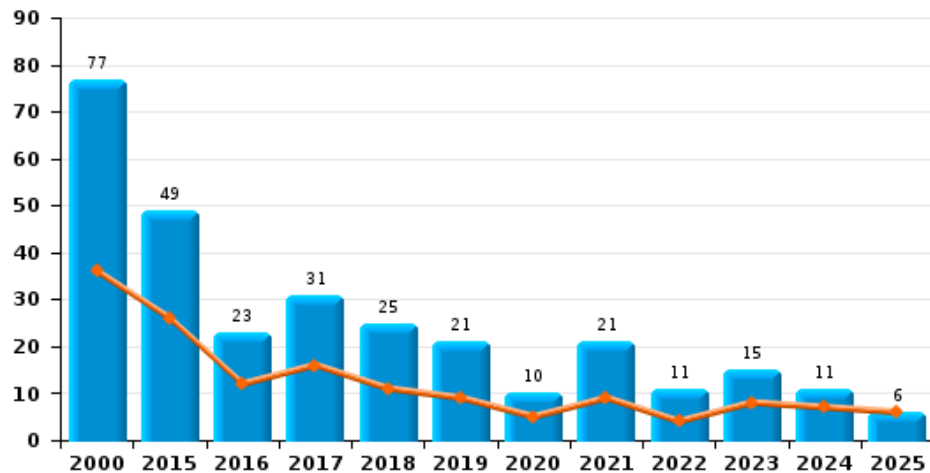




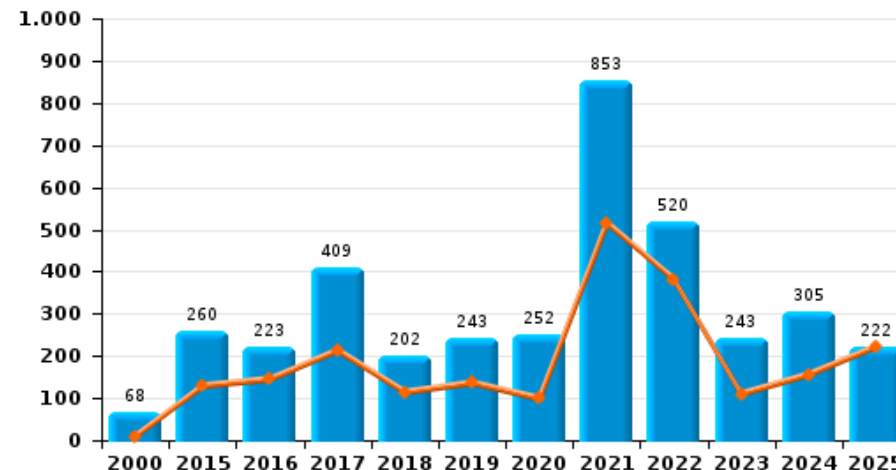
West-Vlaanderen

Arrachage de sac à main

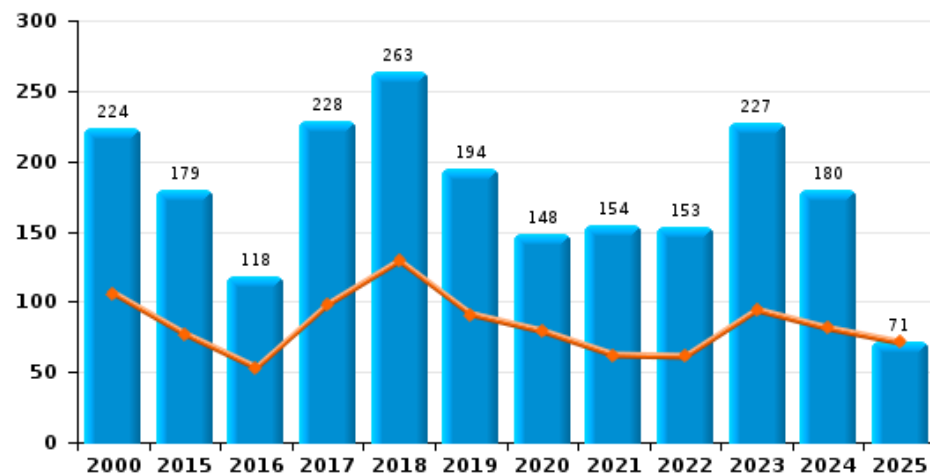
Année ■
Semestre 1 ■



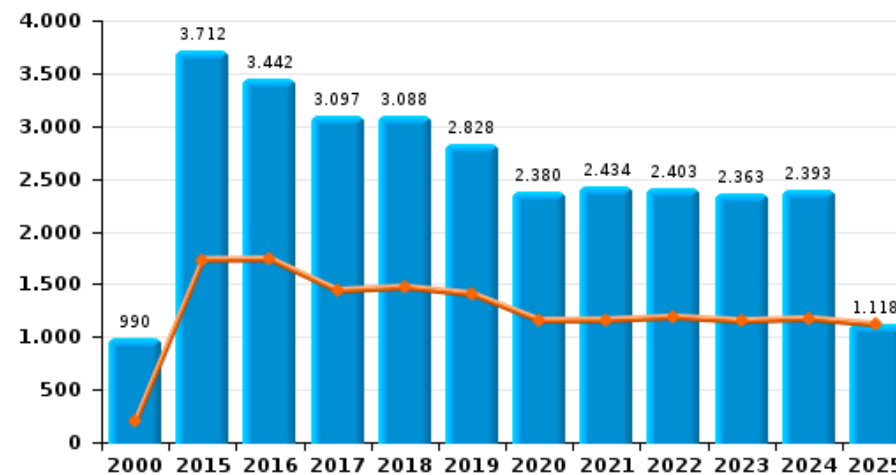
Graffiti



Vol à l'arraché



Dégradation de voiture





West-Vlaanderen

FC Vol moyen de transport

		2000	2015	2016	2017	2018	2019	2020	2021	2022	2023	2024	2025
Vol de voiture	Trim 1	366	84	80	84	62	61	60	40	45	66	82	64
	Trim 2	404	112	97	88	84	69	27	45	57	86	89	89
	Trim 3	468	123	75	83	89	74	49	54	52	61	93	
	Trim 4	346	124	90	73	58	72	41	55	74	56	53	
	Total	1.584	443	342	328	293	276	177	194	228	269	317	153
Vol de moto	Trim 1	13	12	15	7	9	7	6	4	8	4	10	6
	Trim 2	21	13	15	17	8	8	12	8	11	10	9	5
	Trim 3	27	16	15	11	9	16	3	8	7	8	12	
	Trim 4	9	12	4	11	7	22	5	3	6	10	6	
	Total	70	53	49	46	33	53	26	23	32	32	37	11
Carjacking	Trim 1	9	1	2		1	3	4	2		1	1	1
	Trim 2	10	4	2	2	1	4	1		3	2	1	3
	Trim 3	14		2	3	2	4		1	1	1	4	
	Trim 4	13	3	3	3	2	2		1	1	2	1	
	Total	46	8	9	8	6	13	5	4	5	6	7	4
Homejacking	Trim 1	2	2	3	3			1		1	1	2	
	Trim 2	1		1		1	1	1			2	2	1
	Trim 3	1	2	1	1	1	1			1	1		
	Trim 4	1	1	2	2	1	1	2	4		3	1	
	Total	5	5	7	6	3	3	4	4	2	7	5	1
Vol dans les garages	Trim 1	18	9	6	6	2	2		2	1	2		1
	Trim 2	22	17	11	7	9			3	1	2	3	5
	Trim 3	22	19	4	9	7	2	2	1	3		1	
	Trim 4	33	13	5	5	4	5	2	3	1	2	1	
	Total	95	58	26	27	22	9	4	9	6	6	5	6



FC Vol moyen de transport

		2000	2015	2016	2017	2018	2019	2020	2021	2022	2023	2024	2025
Vol de vélomoteur	Trim 1	459	95	98	64	72	80	60	31	43	56	54	62
	Trim 2	502	125	146	129	79	75	50	29	55	57	89	72
	Trim 3	635	126	149	102	86	72	51	50	73	102	82	
	Trim 4	539	113	137	97	72	54	44	46	75	79	68	
Total		2.135	459	530	392	309	281	205	156	246	294	293	134
Vol de vélo	Trim 1	1.882	1.035	893	863	763	804	742	555	707	758	767	697
	Trim 2	2.311	1.532	1.413	1.497	1.177	1.082	662	759	1.023	1.024	977	1.012
	Trim 3	2.924	1.813	1.845	1.655	1.534	1.547	1.150	1.076	1.241	1.313	1.076	
	Trim 4	1.928	1.276	1.272	1.015	1.071	1.024	695	798	988	911	854	
Total		9.045	5.656	5.423	5.030	4.545	4.457	3.249	3.188	3.959	4.006	3.674	1.709



FC Cambriolage

		2000	2015	2016	2017	2018	2019	2020	2021	2022	2023	2024	2025
Cambriolage dans habitation	Trim 1	798	821	752	629	633	803	576	362	609	619	544	560
	Trim 2	910	725	593	631	529	567	382	400	458	507	449	501
	Trim 3	1.052	786	657	667	660	589	520	426	542	454	539	
	Trim 4	1.013	928	837	664	850	791	501	619	818	719	878	
	Total	3.773	3.260	2.839	2.591	2.672	2.750	1.979	1.807	2.427	2.299	2.410	1.061
Cambriolage ds entreprise ou commerce	Trim 1	494	312	293	226	176	190	160	114	134	120	127	101
	Trim 2	464	334	280	276	218	155	117	77	159	155	121	104
	Trim 3	459	265	253	268	275	186	150	141	115	126	148	
	Trim 4	442	347	235	227	202	218	82	140	133	119	125	
	Total	1.859	1.258	1.061	997	871	749	509	472	541	520	521	205
Cambriolage ds service public ou bâtiment administ	Trim 1	117	104	115	125	105	93	100	52	56	74	58	43
	Trim 2	80	153	119	139	115	72	71	56	61	87	65	80
	Trim 3	101	127	112	140	108	92	65	60	61	83	68	
	Trim 4	101	139	112	106	108	94	57	72	61	59	54	
	Total	399	523	458	510	436	351	293	240	239	303	245	123
Vol au bélier	Trim 1		1	2	2	2				1			1
	Trim 2	2	6	4	3	3	1					1	1
	Trim 3		1	2		1						5	
	Trim 4		6	3	1	3		2		1	2	3	
	Total	2	14	11	6	9	1	2		2	2	9	2
Cambriolage dans bâtiment (total)	Trim 1	1.405	1.236	1.157	979	911	1.086	835	527	798	813	729	703
	Trim 2	1.441	1.211	988	1.042	860	793	570	533	678	749	634	685
	Trim 3	1.600	1.174	1.019	1.075	1.042	866	734	626	717	661	753	
	Trim 4	1.543	1.410	1.182	990	1.158	1.100	638	831	1.012	897	1.057	
	Total	5.989	5.031	4.346	4.086	3.971	3.845	2.777	2.517	3.205	3.120	3.173	1.388



FC Vol autre

		2000	2015	2016	2017	2018	2019	2020	2021	2022	2023	2024	2025
Vol à main armée	Trim 1	61	40	31	33	29	26	28	26	30	26	30	16
	Trim 2	44	32	26	26	29	18	18	32	31	20	9	22
	Trim 3	57	32	35	21	42	29	29	24	27	32	28	
	Trim 4	57	29	43	32	33	27	30	24	23	34	22	
	Total	219	133	135	112	133	100	105	106	111	112	89	38
Vol avec violence sans arme	Trim 1	206	207	169	147	177	149	148	156	141	182	159	174
	Trim 2	176	143	169	151	149	216	141	131	167	239	173	191
	Trim 3	220	203	197	174	195	170	173	213	209	241	181	
	Trim 4	182	175	156	145	175	152	154	170	191	185	180	
	Total	784	728	691	617	696	687	616	670	708	847	693	365
Vol dans ou sur un véhicule	Trim 1	740	544	485	469	369	348	387	368	484	378	343	344
	Trim 2	840	604	523	556	475	415	307	371	499	473	442	426
	Trim 3	1.141	694	672	534	521	669	537	621	531	607	563	
	Trim 4	812	488	612	477	483	719	402	521	475	482	431	
	Total	3.533	2.330	2.292	2.036	1.848	2.151	1.633	1.881	1.989	1.940	1.779	770
Sacjacking dans une voiture	Trim 3				1								
	Trim 4					1							
	Total				1	1							
Vol d'armes et explosifs	Trim 1	22	14	14	11	12	14	17	10	11	13	25	10
	Trim 2	20	12	13	25	18	14	11	10	18	9	21	9
	Trim 3	15	16	23	18	15	12	11	19	15	16	13	
	Trim 4	23	17	19	13	14	13	17	15	19	15	19	
	Total	80	59	69	67	59	53	56	54	63	53	78	19



FC Vol autre

		2000	2015	2016	2017	2018	2019	2020	2021	2022	2023	2024	2025
Steaming	Trim 1		2				4		1		3		
	Trim 2			1		1	1	1	2			3	3
	Trim 3		1	1	3		3	1	4	2	2	1	
	Trim 4			1		1		1	2	1	1	2	
	Total			3	3	3	2	8	3	9	3	6	6
Arrachage de sac à main	Trim 1	28	20	9	13	8	3	2	8	3	5	6	4
	Trim 2	8	6	3	3	3	6	3	1	1	3	1	2
	Trim 3	20	10	6	10	6	4	3	7	1	6	2	
	Trim 4	21	13	5	5	8	8	2	5	6	1	2	
	Total	77	49	23	31	25	21	10	21	11	15	11	6
Vol à l'arraché	Trim 1	64	45	24	31	63	45	51	24	31	38	32	29
	Trim 2	42	32	29	67	66	46	28	38	30	56	49	42
	Trim 3	65	62	37	83	65	61	45	57	57	96	67	
	Trim 4	53	40	28	47	69	42	24	35	35	37	32	
	Total	224	179	118	228	263	194	148	154	153	227	180	71
Vol à la tire	Trim 1	220	389	241	264	223	269	174	66	150	97	95	93
	Trim 2	338	441	343	330	272	222	50	75	156	184	149	95
	Trim 3	573	510	471	347	412	301	155	193	188	259	240	
	Trim 4	322	305	261	256	295	243	58	100	120	170	112	
	Total	1.453	1.645	1.316	1.197	1.202	1.035	437	434	614	710	596	188
Vol à l'étalage	Trim 1	302	543	539	625	668	656	652	543	573	773	793	760
	Trim 2	356	500	596	561	594	580	432	450	641	710	699	603
	Trim 3	295	522	518	575	646	741	585	538	675	783	665	
	Trim 4	420	563	564	536	660	694	532	650	853	833	856	
	Total	1.373	2.128	2.217	2.297	2.568	2.671	2.201	2.181	2.742	3.099	3.013	1.363



FC Vol autre

		2000	2015	2016	2017	2018	2019	2020	2021	2022	2023	2024	2025
Vol par ruse	Trim 1	54	94	69	64	62	72	73	28	41	42	42	48
	Trim 2	58	110	76	82	81	77	28	53	51	70	43	58
	Trim 3	87	92	87	98	80	59	46	59	74	69	46	
	Trim 4	68	58	71	67	60	53	38	53	48	57	53	
	Total	267	354	303	311	283	261	185	193	214	238	184	106
Vol de métaux	Trim 1	5	59	25	29	19	35	29	21	50	47	41	36
	Trim 2	7	54	26	46	44	21	30	25	39	59	35	38
	Trim 3	4	44	28	27	44	15	22	30	36	49	34	
	Trim 4	9	29	21	27	62	40	26	46	46	32	29	
	Total	25	186	100	129	169	111	107	122	171	187	139	74
Vol sur les chantiers	Trim 1	77	73	84	55	67	53	67	46	78	65	55	55
	Trim 2	69	65	55	71	56	69	70	48	58	92	51	50
	Trim 3	61	52	55	75	54	54	43	49	51	58	42	
	Trim 4	63	72	44	94	67	65	54	75	52	58	56	
	Total	270	262	238	295	244	241	234	218	239	273	204	105
Home-invasion	Trim 1		2	7	6	5	9	3	1	4	3	3	3
	Trim 2		1	4	4	2	3	5	1		4		3
	Trim 3		3	2	4	6	6	2	2	4	6		
	Trim 4		5	4	3	5	2	7		4	4	4	
	Total		11	17	17	18	20	17	4	12	17	7	6
Vol d'animaux	Trim 1	22	17	18	20	11	17	8	12	12	14	6	8
	Trim 2	26	30	16	15	24	24	19	16	20	12	6	11
	Trim 3	35	26	25	15	24	11	11	15	14	14	9	
	Trim 4	24	15	11	20	16	15	13	9	11	13	11	
	Total	107	88	70	70	75	67	51	52	57	53	32	19



FC Vol autre

		2000	2015	2016	2017	2018	2019	2020	2021	2022	2023	2024	2025
Vol de cargaison	Trim 1		18	11	21	14	12	21	17	10	38	27	41
	Trim 2		14	19	24	20	14	11	20	37	30	32	28
	Trim 3		15	6	23	20	21	27	25	42	39	26	
	Trim 4		14	16	35	24	22	38	26	24	16	40	
Total			61	52	103	78	69	97	88	113	123	125	69



Criminalité ICT

		2000	2015	2016	2017	2018	2019	2020	2021	2022	2023	2024	2025
Fraude de cartes de paiements	Trim 1	29	76	76	94	78	121	96	85	159	183	121	119
	Trim 2	23	84	77	74	110	80	112	116	160	121	116	88
	Trim 3	17	78	109	89	94	130	94	142	185	218	172	
	Trim 4	13	67	66	75	80	98	145	145	166	144	145	
	Total	82	305	328	332	362	429	447	488	670	666	554	207
Phishing	Trim 1		11	6	12	57	85	289	363	563	328	386	440
	Trim 2		3	7	23	59	97	496	269	423	305	352	380
	Trim 3		4	1	16	47	121	366	394	305	358	283	
	Trim 4		10	7	17	65	206	390	629	380	401	305	
	Total		28	21	68	228	509	1.541	1.655	1.671	1.392	1.326	820
Ransomware	Trim 1			1	12	9	14	12	4	9	3		3
	Trim 2			1	12	8	5	7	1	8	4	2	3
	Trim 3			2	7	4	10	3	4	4	5	5	
	Trim 4			12	5	9	4	1	5	6	10	4	
	Total			16	36	30	33	23	14	27	22	11	6
Shouldersurfing	Trim 1		8	1	10	8	12	4	1	5	10	3	6
	Trim 2		1	1	3	7	9	4	2	20	6	3	1
	Trim 3		5	6	14	11	3	4	5	4	4	4	
	Trim 4		5	3	1	14	1	3	5	2	8	5	
	Total		19	11	28	40	25	15	13	31	28	15	7
Skimming	Trim 1		4	10	5	2	3	7		2	6	2	5
	Trim 2		10	8	2	5	3	10	1		3	3	1
	Trim 3		8	5	2	1	8	6	3	1	11	7	
	Trim 4		4	5	3	1	5	7	4	4	4	7	
	Total		26	28	12	9	19	30	8	7	24	19	6



FC Autre

		2000	2015	2016	2017	2018	2019	2020	2021	2022	2023	2024	2025
Violence contre les métiers d'intérêt général	Trim 1	31	53	35	53	56	53	59	52	70	63	80	75
	Trim 2	26	45	61	48	69	51	44	71	74	90	67	76
	Trim 3	40	46	66	54	62	65	72	61	68	70	79	
	Trim 4	23	43	46	52	43	68	35	51	76	65	65	
	Total	120	187	208	207	230	237	210	235	288	288	291	151
Viol collectif	Trim 1	3	4	3	3	2	1	3	4	2	2	3	2
	Trim 2	5	3	4	1	3	8	3	6	3	4	7	4
	Trim 3	2	6	3	7	1	7	3	4	5	4	5	
	Trim 4	2	6	4	1	2	6	2	5	1	5	3	
	Total	12	19	14	12	8	22	11	19	11	15	18	6
Graffiti	Trim 1		73	87	99	53	53	35	294	249	52	57	106
	Trim 2	10	56	58	114	61	83	64	221	132	58	99	116
	Trim 3	32	82	38	123	46	50	61	164	88	61	70	
	Trim 4	26	49	40	73	42	57	92	174	51	72	79	
	Total	68	260	223	409	202	243	252	853	520	243	305	222
Dégradation de voiture	Trim 1	18	813	925	630	699	688	652	530	590	522	524	528
	Trim 2	180	919	812	809	772	718	504	630	597	630	649	590
	Trim 3	470	992	1.004	880	871	804	719	732	706	666	672	
	Trim 4	322	988	701	778	746	618	505	542	510	545	548	
	Total	990	3.712	3.442	3.097	3.088	2.828	2.380	2.434	2.403	2.363	2.393	1.118
Rixe au couteau	Trim 1	2	11	11	8	8	11	18	17	13	12	6	5
	Trim 2	2	6	7	13	11	12	13	15	12	14	9	10
	Trim 3	6	18	15	11	14	19	18	10	16	18	6	
	Trim 4	3	14	9	8	7	22	15	16	24	13	14	
	Total	13	49	42	40	40	64	64	58	65	57	35	15



PH Violence intrafamiliale (VIF)

		2000	2015	2016	2017	2018	2019	2020	2021	2022	2023	2024	2025
VIF: physique, dans le couple	Trim 1	146	354	413	388	411	426	440	411	377	458	410	392
	Trim 2	145	393	477	431	418	454	412	436	462	473	454	450
	Trim 3	164	428	500	482	468	488	459	466	529	480	486	
	Trim 4	138	397	407	445	469	434	408	422	453	445	454	
	Total	593	1.572	1.797	1.746	1.766	1.802	1.719	1.735	1.821	1.856	1.804	842
VIF: physique, envers des descendants	Trim 1	22	30	51	45	45	50	57	53	56	60	62	69
	Trim 2	15	56	77	53	45	58	43	52	60	78	81	70
	Trim 3	15	56	62	69	56	64	78	67	71	57	84	
	Trim 4	18	47	44	57	55	47	46	58	62	68	61	
	Total	70	189	234	224	201	219	224	230	249	263	288	139
VIF: physique, envers d'autres membres	Trim 1	146	75	95	77	79	81	86	87	82	99	82	101
	Trim 2	217	75	93	84	93	100	81	88	82	85	106	92
	Trim 3	204	98	93	83	93	111	92	91	83	102	105	
	Trim 4	169	71	65	88	103	69	92	76	104	94	73	
	Total	736	319	346	332	368	361	351	342	351	380	366	193
VIF: sexuelle, dans le couple	Trim 1	1	2	1	7	1	6	1	6	8	6	7	5
	Trim 2		1	6	5	3	1	2	6	4	5	7	5
	Trim 3		4	5	2	3	8	9	8	8	8	5	
	Trim 4		3		6	4	4	6	7	6	7	7	
	Total	1	10	12	20	11	19	18	27	26	26	26	10
VIF: sexuelle, envers des descendants	Trim 1	21	9	14	8	12	27	10	18	14			3
	Trim 2	8	15	13	8	13	19	16	19	5	2		1
	Trim 3	11	10	19	18	10	22	18	15	2	1	2	
	Trim 4	14	12	13	11	11	11	20	15	1	2	2	
	Total	54	46	59	45	46	79	64	67	22	5	4	4



PH Violence intrafamiliale (VIF)

		2000	2015	2016	2017	2018	2019	2020	2021	2022	2023	2024	2025
VIF: sexuelle, envers d'autres membres	Trim 1			2	3	3		1	4	3	2	1	2
	Trim 2	1	3	2	1	1	2	1		1	2		
	Trim 3	2	2		1	6	1	1	2	2	4	2	
	Trim 4	1	3	2	1			2	1	3		2	
	Total	4	8	6	6	10	3	5	7	9	8	5	2
VIF: psychique, dans le couple	Trim 1	542	285	257	283	274	290	242	474	370	438	371	389
	Trim 2	546	303	253	272	259	282	312	439	393	413	346	352
	Trim 3	511	324	337	303	329	339	297	439	465	491	392	
	Trim 4	513	341	296	350	317	333	315	462	460	425	409	
	Total	2.112	1.253	1.143	1.208	1.179	1.244	1.166	1.814	1.688	1.767	1.518	741
VIF: psychique, envers des descendants	Trim 1	1	1	19	15	14	10	9	23	16	15	19	22
	Trim 2	1	6	23	14	9	17	16	24	17	25	25	20
	Trim 3	2	4	14	11	12	13	25	21	18	22	19	
	Trim 4	3	11	12	10	16	11	23	8	18	19	24	
	Total	7	22	68	50	51	51	73	76	69	81	87	42
VIF: psychique, envers d'autres membres	Trim 1		12	18	26	28	11	14	26	13	27	26	17
	Trim 2		7	15	18	17	22	27	22	20	24	21	25
	Trim 3	2	13	23	24	28	24	25	19	23	26	29	
	Trim 4		17	20	22	15	26	24	22	27	21	31	
	Total	2	49	76	90	88	83	90	89	83	98	107	42
VIF: économique, dans le couple	Trim 1	2	48	43	33	54	56	51	53	45	39	36	48
	Trim 2	1	40	43	52	66	42	43	53	45	39	50	30
	Trim 3	3	46	44	53	62	39	44	56	37	59	48	
	Trim 4	3	42	51	53	56	32	41	53	47	52	39	
	Total	9	176	181	191	238	169	179	215	174	189	173	78



PH Violence intrafamiliale (VIF)

		2000	2015	2016	2017	2018	2019	2020	2021	2022	2023	2024	2025
VIF: économique, envers des descendants	Trim 1	11	3	3	4	5	1	6	5	3	2	5	3
	Trim 2	16	1	3	4	4	2	1	6	1	3	5	2
	Trim 3	19	2	9	4	7	2	4	5	4	4	5	
	Trim 4	36	3	3	5	2	4	4	1	4	3	3	
Total		82	9	18	17	18	9	15	17	12	12	18	5
VIF: économique, envers d'autres membres	Trim 1	211	54	46	43	46	44	51	43	34	38	29	35
	Trim 2	195	72	48	60	53	65	41	45	29	40	33	32
	Trim 3	210	63	49	46	43	46	35	46	41	34	55	
	Trim 4	173	57	46	68	42	42	44	40	59	39	37	
Total		789	246	189	217	184	197	171	174	163	151	154	67



PH Hormones et dopage

		2000	2015	2016	2017	2018	2019	2020	2021	2022	2023	2024	2025
Dopage humain	Trim 1		12	17	15	16	19	8	15	8	7	9	10
	Trim 2	1	14	15	10	9	10	7	9	9	11	3	6
	Trim 3		7	11	5	11	6	16	4	5	10	9	
	Trim 4	1	16	23	9	20	17	8	4	5	10	6	
Total		2	49	66	39	56	52	39	32	27	38	27	16
Engraissement illégal	Trim 1	8	3	1			1		5	7	1		3
	Trim 2	2	2			4	5	4		1	1	1	
	Trim 3	1			1	1	2	2		1			
	Trim 4			1	3	2	1	1			1	3	
Total		11	5	2	4	7	9	7	5	9	3	4	3



PH Drogues

		2000	2015	2016	2017	2018	2019	2020	2021	2022	2023	2024	2025
Vente de cocaïne	Trim 1	2	30	32	35	44	27	35	60	55	54	50	56
	Trim 2	1	24	22	29	42	38	43	22	47	44	59	46
	Trim 3		25	36	24	28	40	42	32	60	70	43	
	Trim 4	1	29	23	34	42	35	58	36	33	53	46	
	Total	4	108	113	122	156	140	178	150	195	221	198	102
Import-export de cocaïne	Trim 1		3	1	3	2	6	1	14	13	6	4	13
	Trim 2		3	4	1	4	5	1	2	14		6	8
	Trim 3		1		2	4	4	4	1	5	11	12	
	Trim 4		2	1	2	1	4	2	7		8	10	
	Total		9	6	8	11	19	8	24	32	25	32	21
Production de drogues synthétiques	Trim 1		1		3	1		1	2	1		1	
	Trim 2			1	2	2	5	1	2	3		2	1
	Trim 3			3			3	1			1	2	
	Trim 4			2	1	1	2	1	2		2	2	
	Total		1	6	6	4	10	4	6	4	3	7	1
Import-export de drogues synthétiques	Trim 1	8	8	4			2		3	1	3	8	5
	Trim 2	2	2	1	4	3	10	2	2	1	3	2	6
	Trim 3	7	2	1	3	1	3	2	3	1	3	2	
	Trim 4	7	2	1	2	3	2	1		1	4	1	
	Total	24	14	7	9	7	17	5	8	4	13	13	11
Vente de drogues synthétiques	Trim 1	7	38	50	45	49	38	31	36	37	44	68	47
	Trim 2	6	60	55	38	47	44	43	26	39	40	44	40
	Trim 3	9	55	39	38	56	47	34	44	40	51	50	
	Trim 4	10	45	33	40	34	25	40	31	35	55	42	
	Total	32	198	177	161	186	154	148	137	151	190	204	87



PH Drogues

		2000	2015	2016	2017	2018	2019	2020	2021	2022	2023	2024	2025
Production de cannabis (culture)	Trim 1		17	14	17	6	7	12	14	9	3	8	2
	Trim 2	1	18	23	15	11	16	16	14	4	11	3	10
	Trim 3		31	27	22	20	35	31	17	14	13	20	
	Trim 4		13	11	17	22	17	21	16	8	5	4	
	Total	1	79	75	71	59	75	80	61	35	32	35	12
Import-export de cannabis en grande quantité	Trim 1			1	1	1			1			1	2
	Trim 2			1		1		1	3	1	3	2	3
	Trim 3		2		1	3	1	1				2	
	Trim 4			1		1	1		4	2	1	1	
	Total		2	3	2	6	2	2	8	3	4	6	5
Vente de cannabis en grande quantité	Trim 1		4	3	2	3	3	2	6	3	4	4	4
	Trim 2		5	3	2		2	2	6	3	2	2	5
	Trim 3		9	5	1	4	2	5	2	2	6	3	
	Trim 4		1	3	4	3	1	1	2	5	2	1	
	Total		19	14	9	10	8	10	16	13	14	10	9
Import-export d'héroïne	Trim 1			1		2			9	8	7	4	12
	Trim 2	1	1	3		3	2	2	2	11	1	10	5
	Trim 3		1	1		2	1	2	2	5	7	11	
	Trim 4			2	7	2	2	2	6	1	2	5	
	Total	1	2	7	7	9	5	6	19	25	17	30	17
Vente-traffic d'héroïne	Trim 1	4	10	18	17	10	22	11	29	18	21	19	18
	Trim 2		12	23	10	10	13	15	13	18	16	31	10
	Trim 3	1	12	6	5	10	13	21	16	14	14	11	
	Trim 4		18	8	10	11	9	15	17	8	16	11	
	Total	5	52	55	42	41	57	62	75	58	67	72	28



PH Trafic d'armes

		2000	2015	2016	2017	2018	2019	2020	2021	2022	2023	2024	2025
Commerce et production d'arme à feu et mun.	Trim 1	2	6	10	3	3	16	7	4		3	4	3
	Trim 2		10	6	1	3		1	5	3	3	2	3
	Trim 3	2	1	7	7	3	4	3	5	3	2	4	
	Trim 4	4	7	2	6	4	2	4	5	3	1	3	
Total		8	24	25	17	13	22	15	19	9	9	13	6
Commerce et production d'arme non à feu	Trim 1		3	2	1			2		4	1	2	2
	Trim 2			1	2				2	1			1
	Trim 3			5	3	1	2	1	1	2	1		
	Trim 4		2		1	2		2	1			2	
Total			5	8	7	3	2	5	4	7	2	4	3



PH Traite des êtres humains

		2000	2015	2016	2017	2018	2019	2020	2021	2022	2023	2024	2025
TEH - exploitation économique	Trim 1	1	6	3	7	8	14	5	5	5	3	6	2
	Trim 2	2	8	7	1	10	10	4	8	9	7	4	4
	Trim 3		2	4	3	7	5	5	10	9	5	5	
	Trim 4	1	5	6	3	9	6	9	8	2	3	3	
Total		4	21	20	14	34	35	23	31	25	18	18	6
TEH - exploitation sexuelle	Trim 1	7	8	13	11	7	5	12	19	7	26	9	13
	Trim 2	13	10	9	12	6	6	6	14	7	19	9	11
	Trim 3	6	5	8	7	7	10	5	10	12	12	14	
	Trim 4	5	10	15	7	9	10	10	10	14	16	24	
Total		31	33	45	37	29	31	33	53	40	73	56	24



PH Violence dans l'espace public

		2000	2015	2016	2017	2018	2019	2020	2021	2022	2023	2024	2025
Violence physique (transport public)	Trim 1	18	37	28	34	40	30	32	36	47	45	55	45
	Trim 2	21	26	39	22	41	23	18	39	39	45	45	38
	Trim 3	11	30	37	24	24	39	32	28	38	56	46	
	Trim 4	17	18	25	36	26	34	30	27	44	35	49	
	Total	67	111	129	116	131	126	112	130	168	181	195	83
Violence physique (voie publique)	Trim 1	324	368	379	387	366	400	380	286	365	392	432	430
	Trim 2	382	478	515	494	513	535	350	465	491	562	581	515
	Trim 3	510	567	594	529	565	544	531	625	594	613	652	
	Trim 4	309	457	438	445	479	425	285	440	479	451	500	
	Total	1.525	1.870	1.926	1.855	1.923	1.904	1.546	1.816	1.929	2.018	2.165	945
Violence physique (autre endroit public)	Trim 1	18	31	23	23	31	53	25	38	43	41	28	42
	Trim 2	18	47	56	44	55	50	44	70	53	63	69	74
	Trim 3	48	50	68	67	75	67	71	98	102	90	86	
	Trim 4	26	25	34	40	34	56	17	39	45	46	58	
	Total	110	153	181	174	195	226	157	245	243	240	241	116
Violence physique (endroit accessible au public)	Trim 1	309	268	269	252	266	248	235	79	201	256	229	228
	Trim 2	361	250	307	264	279	297	98	159	278	279	287	217
	Trim 3	357	257	322	300	338	300	193	275	298	311	316	
	Trim 4	274	285	254	289	267	319	86	222	280	260	250	
	Total	1.301	1.060	1.152	1.105	1.150	1.164	612	735	1.057	1.106	1.082	445
Violence sexuelle (transport public)	Trim 1	2	3	2	7	5	5	4	19	8	11	11	7
	Trim 2	4	7	7	8	7	9	8	14	14	19	8	6
	Trim 3	2	7	4	4	7	5	7	5	9	7	12	
	Trim 4	3	2	12	10	5	5	13	9	6	9	3	
	Total	11	19	25	29	24	24	32	47	37	46	34	13



PH Violence dans l'espace public

		2000	2015	2016	2017	2018	2019	2020	2021	2022	2023	2024	2025
Violence sexuelle (voie publique)	Trim 1	34	36	27	39	26	31	21	27	36	32	31	36
	Trim 2	43	29	46	47	40	38	52	29	39	23	40	58
	Trim 3	58	38	38	42	42	42	50	39	52	38	37	
	Trim 4	38	20	25	40	35	34	32	31	40	25	46	
	Total	173	123	136	168	143	145	155	126	167	118	154	94
Violence sexuelle (autre endroit public)	Trim 1	13	9	9	9	10	8	12	19	19	10	8	15
	Trim 2	16	23	26	35	26	20	33	39	41	27	36	57
	Trim 3	35	43	48	62	64	63	40	62	56	41	40	
	Trim 4	8	15	7	15	15	12	12	17	16	15	29	
	Total	72	90	90	121	115	103	97	137	132	93	113	72
Violence sexuelle (endroit accessible au public)	Trim 1	26	27	30	35	23	22	37	22	46	45	31	48
	Trim 2	23	27	46	41	36	48	21	43	49	66	64	51
	Trim 3	44	43	49	51	57	64	39	62	79	51	65	
	Trim 4	28	24	22	41	37	37	19	49	43	42	38	
	Total	121	121	147	168	153	171	116	176	217	204	198	99
Violence psychique (transport public)	Trim 1	8	11	23	18	19	22	21	19	16	25	29	15
	Trim 2	7	18	16	10	22	20	12	22	14	25	19	17
	Trim 3	12	15	19	16	15	25	21	24	20	27	18	
	Trim 4	10	20	13	15	21	12	19	21	30	23	19	
	Total	37	64	71	59	77	79	73	86	80	100	85	32
Violence psychique (voie publique)	Trim 1	178	238	217	261	210	224	180	218	222	252	257	227
	Trim 2	217	252	279	254	276	283	282	211	250	289	299	288
	Trim 3	247	269	315	275	280	234	264	253	319	318	284	
	Trim 4	177	228	207	236	242	218	228	205	245	253	259	
	Total	819	987	1.018	1.026	1.008	959	954	887	1.036	1.112	1.099	515



PH Violence dans l'espace public

		2000	2015	2016	2017	2018	2019	2020	2021	2022	2023	2024	2025
Violence psychique (autre endroit public)	Trim 1	17	38	37	32	30	46	35	43	31	39	56	42
	Trim 2	26	33	38	28	42	30	43	56	46	47	47	49
	Trim 3	38	31	32	29	48	49	53	48	44	47	69	
	Trim 4	28	45	29	40	41	34	50	32	63	49	45	
	Total	109	147	136	129	161	159	181	179	184	182	217	91
Violence psychique (endroit accessible au public)	Trim 1	184	118	106	133	136	117	129	103	101	130	143	99
	Trim 2	170	130	137	132	107	143	93	118	128	128	147	101
	Trim 3	176	148	157	121	165	166	150	123	132	159	154	
	Trim 4	163	128	124	141	132	138	92	131	124	132	139	
	Total	693	524	524	527	540	564	464	475	485	549	583	200
Vol à main armée (transport public)	Trim 1	4			1	1	1			2	1		1
	Trim 2		1		1		1	1	2	1			1
	Trim 3	1	3		2	2	1	1	1		4		
	Trim 4				2	1			2		1	1	
	Total	5	4		6	4	3	2	5	3	6	1	2
Vol à main armée (voie publique)	Trim 1	10	8	7	7	6	9	4	6	9	9	8	5
	Trim 2	16	12	6	5	7	5	4	11	13	10	3	6
	Trim 3	18	9	8	9	11	8	13	10	9	12	10	
	Trim 4	13	11	12	8	6	13	8	7	10	6	10	
	Total	57	40	33	29	30	35	29	34	41	37	31	11
Vol à main armée (autre endroit public)	Trim 1	1	2				4	4		2	1		1
	Trim 2	1	1	1	1			2	2	3			1
	Trim 3	2	1		1	3	2	3	3	1	1	3	
	Trim 4	2			1	1		1	2	2	2	1	
	Total	6	4	1	3	4	6	10	7	8	4	4	2



PH Violence dans l'espace public

		2000	2015	2016	2017	2018	2019	2020	2021	2022	2023	2024	2025
Vol à main armée (endroit accessible au public)	Trim 1	33	17	11	14	9	3	10	13	9	6	7	2
	Trim 2	14	10	9	6	10	5	3	7	6	3	2	6
	Trim 3	25	9	15	4	11	11	5	4	7	6	7	
	Trim 4	27	10	21	13	12	7	11	3	4	12	5	
	Total	99	46	56	37	42	26	29	27	26	27	21	8
Vol avec violence sans arme (transport public)	Trim 1	4	6	4	4	5	4	6	6	4	9	5	4
	Trim 2	3	6	12	5	3	5	5	11	5	11	6	8
	Trim 3	2	2	4	5	7	2		3	1	8	4	
	Trim 4	3	3	3	5	5	9	4	7	7	3	7	
	Total	12	17	23	19	20	20	15	27	17	31	22	12
Vol avec violence sans arme (voie publique)	Trim 1	133	72	44	63	60	44	42	33	31	31	40	41
	Trim 2	76	50	54	59	55	61	34	42	47	68	56	55
	Trim 3	111	79	77	74	73	62	59	71	56	65	63	
	Trim 4	82	52	64	48	55	52	49	42	52	41	50	
	Total	402	253	239	244	243	219	184	188	186	205	209	96
Vol avec violence sans arme (autre endroit public)	Trim 1	6	4	9	1	4	6	6	11	10	9	6	12
	Trim 2	10	4	6	7	6	19	6	6	7	13	10	13
	Trim 3	10	8	11	11	8	11	15	14	11	11	12	
	Trim 4	7	5	6	4	7	7	3	8	9	9	12	
	Total	33	21	32	23	25	43	30	39	37	42	40	25
Vol avec violence sans arme (endr. acces. au pub.)	Trim 1	32	38	37	38	30	40	42	31	26	38	29	32
	Trim 2	43	32	39	28	31	40	26	20	22	35	26	29
	Trim 3	42	40	43	38	37	33	32	25	35	43	25	
	Trim 4	44	35	41	38	36	31	24	32	34	34	23	
	Total	161	145	160	142	134	144	124	108	117	150	103	61



PH Autre

		2000	2015	2016	2017	2018	2019	2020	2021	2022	2023	2024	2025
Faux policiers	Trim 1		1	4	3	1	1	2	1	1	7	5	9
	Trim 2		7	4	3	6	1	3		3	4	4	2
	Trim 3	2	3	4		9		1	2	1	4	5	
	Trim 4		2		3	2	2		3	4	6	11	
Total		2	13	12	9	18	4	6	6	9	21	25	11
Terrorisme, extrémisme et radicalisme	Trim 1		4	9	7	10	4	2	1	1	8	12	8
	Trim 2		4	17	8	2	5	2	5	5	2	3	6
	Trim 3		4	18	2	2	5	4	4	7	4	3	
	Trim 4		4	8	5	3	4	3	3	7	4	4	
Total			16	52	22	17	18	11	13	20	18	22	14
Cyberharcèlement	Trim 1	56	225	216	205	183	196	155	219	165	218	206	210
	Trim 2	63	222	186	178	182	189	149	155	198	200	183	184
	Trim 3	54	225	205	181	154	170	174	154	207	205	206	
	Trim 4	55	226	181	226	159	210	191	169	215	234	202	
Total		228	898	788	790	678	765	669	697	785	857	797	394
Fraude à l'identité	Trim 1	80	146	145	164	184	215	197	255	210	257	295	237
	Trim 2	70	150	167	149	173	219	204	194	203	328	318	190
	Trim 3	107	146	159	178	168	230	286	193	238	330	269	
	Trim 4	63	147	137	157	211	239	325	299	246	346	252	
Total		320	589	608	648	736	903	1.012	941	897	1.261	1.134	427



West-Vlaanderen

2024

FC Vol moyen de transport

	Jan	Fév	Mar	Avr	Mai	Juin	Juil	Août	Sep	Oct	Nov	Déc	Total
Vol de voiture	27	27	28	27	28	34	40	24	29	16	20	17	317
Vol de moto	3	3	4	3	4	2	3	3	6	2	1	3	37
Carjacking	1				1		2	2			1		7
Homejacking	1	1			1	1						1	5
Vol dans les garages					1	2	1				1		5
Vol de vélomoteur	18	14	22	33	27	29	29	31	22	28	24	16	293
Vol de vélo	270	229	268	286	341	350	339	402	335	328	285	241	3.674

FC Cambriolage

	Jan	Fév	Mar	Avr	Mai	Juin	Juil	Août	Sep	Oct	Nov	Déc	Total
Cambriolage dans habitation	180	175	189	168	143	138	177	185	177	188	352	338	2.410
Cambriolage ds entreprise ou commerce	35	47	45	38	33	50	62	44	42	43	41	41	521
Cambriolage ds service public ou bâtiment administ	17	26	15	21	15	29	27	26	15	23	16	15	245
Vol au bélier						1	5			1		2	9
Cambriolage dans bâtiment (total)	232	248	249	227	191	216	265	255	233	254	409	394	3.173



FC Vol autre

	Jan	Fév	Mar	Avr	Mai	Juin	Juil	Août	Sep	Oct	Nov	Déc	Total
Vol à main armée	6	14	10	2	3	4	13	12	3	10	4	8	89
Vol avec violence sans arme	59	44	56	57	53	63	57	64	60	57	60	63	693
Vol dans ou sur un véhicule	124	108	111	162	175	105	179	195	189	153	131	147	1.779
Vol d'armes et explosifs	8	5	12	12	6	3	4	6	3	7	3	9	78
Steaming				1	2			1			2		6
Arrachage de sac à main	2	1	3			1	1	1			2		11
Vol à l'arraché	11	11	10	5	20	24	29	22	16	16	9	7	180
Vol à la tire	38	27	30	44	43	62	123	68	49	43	28	41	596
Vol à l'étalage	297	216	280	243	224	232	198	207	260	322	274	260	3.013
Vol par ruse	16	13	13	16	12	15	10	19	17	17	23	13	184
Vol de métaux	17	8	16	11	12	12	1	20	13	7	17	5	139
Vol sur les chantiers	15	18	22	15	19	17	13	12	17	22	17	17	204
Home-invasion		2	1								1	3	7
Vol d'animaux		4	2	4		2	2	3	4	4	5	2	32
Vol de cargaison	9	12	6	12	14	6	5	10	11	16	6	18	125

Criminalité ICT

	Jan	Fév	Mar	Avr	Mai	Juin	Juil	Août	Sep	Oct	Nov	Déc	Total
Fraude de cartes de paiements	45	40	36	40	43	33	41	66	65	53	44	48	554
Phishing	148	116	122	124	128	100	94	102	87	128	111	66	1.326
Ransomware				1	1		1	2	2		3	1	11
Shouldersurfing	3			1	1	1	2	1	1	2	1	2	15
Skimming	1	1			1	2		6	1	1	5	1	19



FC Autre

	Jan	Fév	Mar	Avr	Mai	Juin	Juil	Août	Sep	Oct	Nov	Déc	Total
Violence contre les métiers d'intérêt général	30	23	27	19	27	21	30	22	27	28	16	21	291
Viol collectif	1	1	1	5	2		2	2	1		2	1	18
Graffiti	20	14	23	29	48	22	30	17	23	35	26	18	305
Dégradation de voiture	163	162	199	187	228	234	199	249	224	165	195	188	2.393
Rixe au couteau	3	1	2	1	3	5	2	2	2	3	4	7	35

PH Violence intrafamiliale (VIF)

	Jan	Fév	Mar	Avr	Mai	Juin	Juil	Août	Sep	Oct	Nov	Déc	Total
VIF: physique, dans le couple	141	144	125	138	174	142	165	162	159	148	152	154	1.804
VIF: physique, envers des descendants	20	22	20	36	26	19	29	27	28	17	28	16	288
VIF: physique, envers d'autres membres	27	27	28	23	40	43	42	35	28	28	26	19	366

VIF: sexuelle, dans le couple	3	2	2	2		5	1	2	2	3	3	1	26
VIF: sexuelle, envers des descendants							1	1			2		4
VIF: sexuelle, envers d'autres membres			1						2	1	1		5

VIF: psychique, dans le couple	135	115	121	120	120	106	114	131	147	134	132	143	1.518
VIF: psychique, envers des descendants	6	9	4	10	9	6	4	10	5	5	8	11	87
VIF: psychique, envers d'autres membres	9	6	11	10	5	6	12	8	9	15	8	8	107

VIF: économique, dans le couple	12	12	12	18	22	10	18	17	13	17	10	12	173
VIF: économique, envers des descendants	2	1	2	2	2	1	2	3		2		1	18
VIF: économique, envers d'autres membres	8	10	11	14	9	10	20	18	17	18	11	8	154

PH Hormones et dopage

	Jan	Fév	Mar	Avr	Mai	Juil	Août	Sep	Oct	Nov	Déc	Total
Dopage humain	2	5	2	2	1	1	4	4	3	3		27
Engraissement illégal				1						2	1	4



PH Drogues

	Jan	Fév	Mar	Avr	Mai	Juin	Juil	Août	Sep	Oct	Nov	Déc	Total
Vente de cocaïne	24	16	10	16	20	23	16	9	18	18	15	13	198
Import-export de cocaïne	1		3	2	1	3	5	2	5	5	2	3	32
Production de drogues synthétiques	1			1		1	1	1			2		7
Import-export de drogues synthétiques		1	7			2	2				1		13
Vente de drogues synthétiques	25	21	22	12	19	13	21	14	15	14	12	16	204
Production de cannabis (culture)	4		4	1	1	1	8	7	5	4			35
Import-export de cannabis en grande quantité		1			2			2			1		6
Vente de cannabis en grande quantité	2	2		1	1		1	2		1			10
Import-export d'héroïne	1		3	1	4	5	4	3	4	1	2	2	30
Vente-traffic d'héroïne	8	6	5	4	13	14	2	2	7	3	4	4	72

PH Trafic d'armes

	Jan	Fév	Mar	Mai	Juil	Août	Sep	Oct	Nov	Déc	Total
Commerce et production d'arme à feu et mun.		2	2	2	2	1	1	2	1		13
Commerce et production d'arme non à feu	1		1					1		1	4

PH Traite des êtres humains

	Jan	Fév	Mar	Avr	Mai	Juin	Juil	Août	Sep	Oct	Nov	Déc	Total
TEH - exploitation économique	3	2	1		2	2		3	2		2	1	18
TEH - exploitation sexuelle	2	5	2	4	2	3	2	3	9	5	7	12	56



PH Violence dans l'espace public

	Jan	Fév	Mar	Avr	Mai	Juin	Juil	Août	Sep	Oct	Nov	Déc	Total
Violence physique (transport public)	22	13	20	19	14	12	18	9	19	24	12	13	195
Violence physique (voie publique)	130	153	149	157	219	205	220	248	184	182	157	161	2.165
Violence physique (autre endroit public)	9	5	14	15	24	30	27	31	28	19	23	16	241
Violence physique (endroit accessible au public)	60	69	100	85	95	107	100	122	94	95	81	74	1.082
Violence sexuelle (transport public)	2	4	5	1	3	4	5	5	2		1	2	34
Violence sexuelle (voie publique)	14	6	11	14	11	15	12	13	12	20	12	14	154
Violence sexuelle (autre endroit public)	3	2	3	8	16	12	15	14	11	4	15	10	113
Violence sexuelle (endroit accessible au public)	8	10	13	20	24	20	26	22	17	9	10	19	198
Violence psychique (transport public)	6	12	11	7	2	10	5	6	7	5	6	8	85
Violence psychique (voie publique)	81	79	97	86	113	100	97	99	88	90	79	90	1.099
Violence psychique (autre endroit public)	22	15	19	17	23	7	29	17	23	11	17	17	217
Violence psychique (endroit accessible au public)	44	45	54	40	57	50	51	53	50	55	37	47	583
Vol à main armée (transport public)											1		1
Vol à main armée (voie publique)	2	2	4		2	1	5	5		7	1	2	31
Vol à main armée (autre endroit public)							1	1	1			1	4
Vol à main armée (endroit accessible au public)	2	3	2		1	1	3	3	1	3		2	21
Vol avec violence sans arme (transport public)		3	2	3	2	1	1	2	1		5	2	22
Vol avec violence sans arme (voie publique)	13	11	16	13	19	24	21	21	21	18	16	16	209
Vol avec violence sans arme (autre endroit public)	2	1	3	3	4	3	3	5	4	3	4	5	40
Vol avec violence sans arme (endr. acces. au pub.)	11	7	11	11	7	8	7	8	10	8	8	7	103

PH Autre

	Jan	Fév	Mar	Avr	Mai	Juin	Juil	Août	Sep	Oct	Nov	Déc	Total
Faux policiers	3	2		1	1	2		2	3	4	2	5	25
Terrorisme, extrémisme et radicalisme	4	4	4		1	2	1	1	1	1	2	1	22
Cyberharcèlement	57	70	79	63	65	55	62	65	79	79	61	62	797
Fraude à l'identité	105	84	106	105	117	96	92	88	89	77	90	85	1.134



2025

FC Vol moyen de transport

	Jan	Fév	Mar	Avr	Mai	Juin	Total
Vol de voiture	24	22	18	32	31	26	153
Vol de moto	2		4	4	1		11
Carjacking		1		2	1		4
Homejacking				1			1
Vol dans les garages	1			3		2	6
Vol de vélomoteur	19	14	29	26	23	23	134
Vol de vélo	238	203	256	295	337	380	1.709

FC Cambriolage

	Jan	Fév	Mar	Avr	Mai	Juin	Total
Cambriolage dans habitation	215	198	147	177	153	171	1.061
Cambriolage ds entreprise ou commerce	27	42	32	39	22	43	205
Cambriolage ds service public ou bâtiment administ	8	19	16	23	32	25	123
Vol au bélier	1					1	2
Cambriolage dans bâtiment (total)	250	259	194	239	207	239	1.388



FC Vol autre

	Jan	Fév	Mar	Avr	Mai	Juin	Total
Vol à main armée	5	4	7	8	7	7	38
Vol avec violence sans arme	59	56	59	59	53	79	365
Vol dans ou sur un véhicule	122	116	106	112	143	171	770
Vol d'armes et explosifs	3	4	3	1	7	1	19
Steaming				1	2		3
Arrachage de sac à main	1	2	1	1		1	6
Vol à l'arraché	11	7	11	12	12	18	71
Vol à la tire	38	29	26	26	25	44	188
Vol à l'étalage	225	255	280	198	213	192	1.363
Vol par ruse	14	16	18	27	12	19	106
Vol de métaux	15	9	12	12	8	18	74
Vol sur les chantiers	17	20	18	16	17	17	105
Home-invasion		2	1	2	1		6
Vol d'animaux	4	1	3	1	8	2	19
Vol de cargaison	10	28	3	2	11	15	69

Criminalité ICT

	Jan	Fév	Mar	Avr	Mai	Juin	Total
Fraude de cartes de paiements	44	37	38	34	34	20	207
Phishing	145	145	150	132	134	114	820
Ransomware	1	1	1	3			6
Shouldersurfing	3	2	1	1			7
Skimming	1	1	3			1	6



FC Autre

	Jan	Fév	Mar	Avr	Mai	Juin	Total
Violence contre les métiers d'intérêt général	23	21	31	22	21	33	151
Viol collectif			2	1	1	2	6
Graffiti	20	19	67	62	25	29	222
Dégradation de voiture	188	138	202	183	197	210	1.118
Rixe au couteau	2	1	2	5	3	2	15

PH Violence intrafamiliale (VIF)

	Jan	Fév	Mar	Avr	Mai	Juin	Total
VIF: physique, dans le couple	129	107	156	159	146	145	842
VIF: physique, envers des descendants	27	19	23	24	28	18	139
VIF: physique, envers d'autres membres	29	32	40	19	39	34	193

VIF: sexuelle, dans le couple	3	1	1	1	2	2	10
VIF: sexuelle, envers des descendants	2	1			1		4
VIF: sexuelle, envers d'autres membres		1	1				2

VIF: psychique, dans le couple	144	119	126	124	118	110	741
VIF: psychique, envers des descendants	10	6	6	6	4	10	42
VIF: psychique, envers d'autres membres	8	6	3	12	4	9	42

VIF: économique, dans le couple	22	10	16	17	9	4	78
VIF: économique, envers des descendants	1		2		1	1	5
VIF: économique, envers d'autres membres	13	10	12	10	14	8	67

PH Hormones et dopage

	Jan	Fév	Mar	Avr	Mai	Juin	Total
Dopage humain	2	2	6	2	1	3	16
Engraissement illégal		2	1				3



PH Drogues

	Jan	Fév	Mar	Avr	Mai	Juin	Total
Vente de cocaïne	19	18	19	22	14	10	102
Import-export de cocaïne	2	8	3	4	4		21
Production de drogues synthétiques				1			1
Import-export de drogues synthétiques	3		2	1	2	3	11
Vente de drogues synthétiques	17	10	20	15	18	7	87
Production de cannabis (culture)			2	1	3	6	12
Import-export de cannabis en grande quantité	1		1		2	1	5
Vente de cannabis en grande quantité	3	1		4	1		9
Import-export d'héroïne	4	5	3	3	1	1	17
Vente-traffic d'héroïne	6	8	4	6	2	2	28

PH Trafic d'armes

	Jan	Fév	Mar	Avr	Juin	Total
Commerce et production d'arme à feu et mun.	1	1	1	1	2	6
Commerce et production d'arme non à feu			2		1	3

PH Traite des êtres humains

	Jan	Fév	Mar	Avr	Mai	Juin	Total
TEH - exploitation économique	1		1	2	2		6
TEH - exploitation sexuelle	5	5	3	6	4	1	24



PH Violence dans l'espace public

	Jan	Fév	Mar	Avr	Mai	Juin	Total
Violence physique (transport public)	12	21	12	9	15	14	83
Violence physique (voie publique)	131	113	186	153	176	186	945
Violence physique (autre endroit public)	14	7	21	21	20	33	116
Violence physique (endroit accessible au public)	77	69	82	79	67	71	445
Violence sexuelle (transport public)	2	1	4	1	2	3	13
Violence sexuelle (voie publique)	15	6	15	15	13	30	94
Violence sexuelle (autre endroit public)	4	4	7	19	19	19	72
Violence sexuelle (endroit accessible au public)	17	14	17	16	19	16	99
Violence psychique (transport public)	4	6	5	5	7	5	32
Violence psychique (voie publique)	75	67	85	92	101	95	515
Violence psychique (autre endroit public)	11	17	14	13	17	19	91
Violence psychique (endroit accessible au public)	39	27	33	42	28	31	200
Vol à main armée (transport public)	1				1		2
Vol à main armée (voie publique)	1		4	2	3	1	11
Vol à main armée (autre endroit public)		1				1	2
Vol à main armée (endroit accessible au public)	2			3		3	8
Vol avec violence sans arme (transport public)	2	1	1	5	1	2	12
Vol avec violence sans arme (voie publique)	14	9	18	11	17	27	96
Vol avec violence sans arme (autre endroit public)	4	5	3	3	4	6	25
Vol avec violence sans arme (endr. acces. au pub.)	11	11	10	9	6	14	61

PH Autre

	Jan	Fév	Mar	Avr	Mai	Juin	Total
Faux policiers	2	5	2	1	1		11
Terrorisme, extrémisme et radicalisme	4	3	1	2	4		14
Cyberharcèlement	80	49	81	50	63	71	394
Fraude à l'identité	90	69	78	61	73	56	427

STATISTIQUES POLICIERES DE CRIMINALITE

LIEU DE PERPETRATION: PROVINCE

West-Vlaanderen

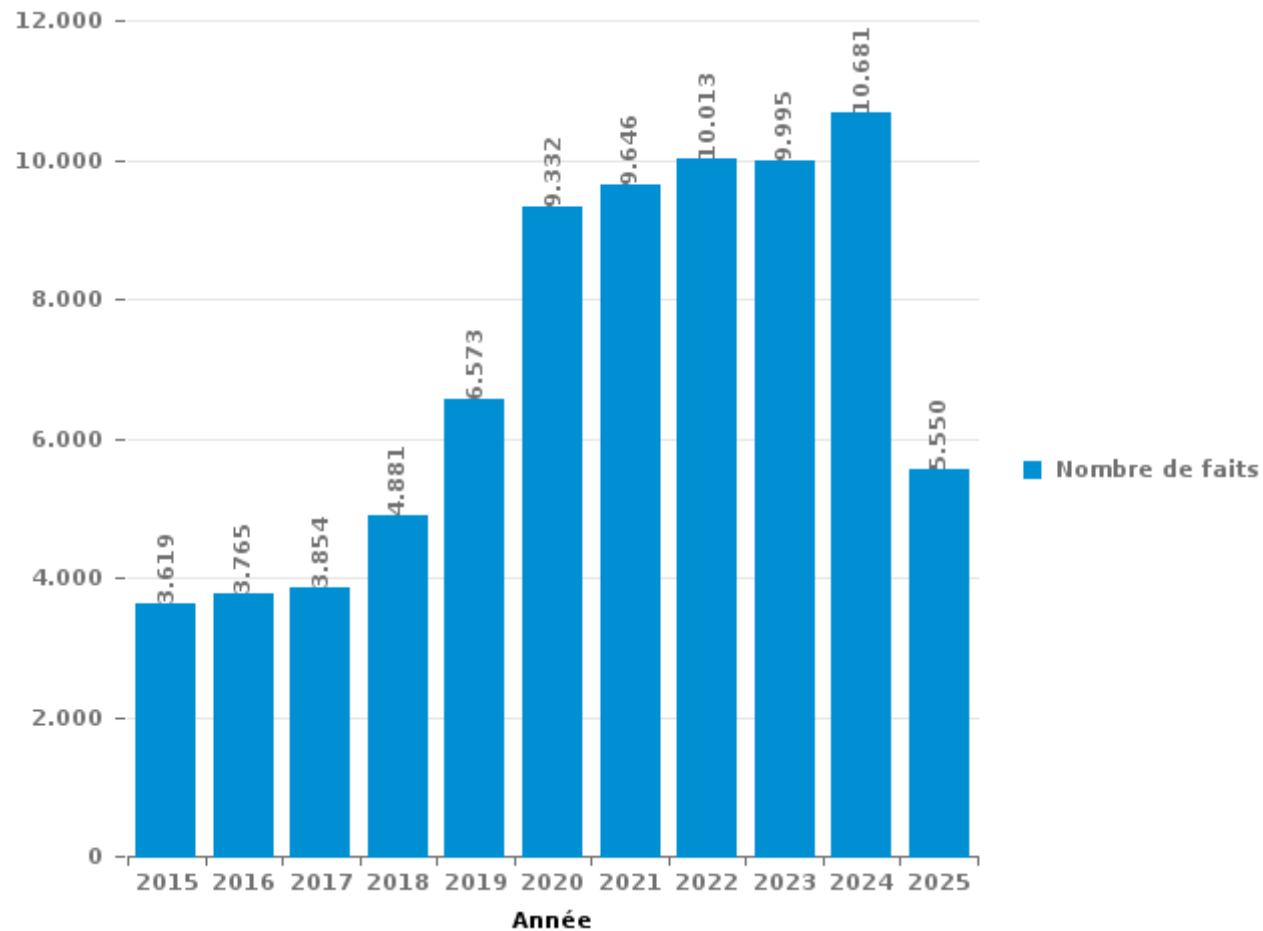
PARTIE III : ICT



West-Vlaanderen

Nombre total de délits avec un élément ICT/online, depuis 2015

(Ces chiffres peuvent présenter une sous-estimation, étant tributaires des pratiques de saisie et de contraintes techniques)





Criminalité ICT/online au sens strict

Infractions (exhaustif)

	2015	2016	2017	2018	2019	2020	2021	2022	2023	2024	2025
Criminalité informatique: Fraude informatique:	732	728	721	1.179	2.081	3.829	4.261	4.857	4.490	4.887	2.644
Criminalité informatique: Hacking:	260	349	318	494	703	1.353	770	726	551	1.113	1.162
Criminalité informatique: Faux en informatique:	161	161	131	247	388	375	244	249	257	295	233
Criminalité informatique: Sabotage:	71	105	103	146	165	144	93	96	73	83	24
Infr. contre autres valeurs morales et sentiments: Violation de communication par particulier:	4	6	1	5	5	8	11	6	1	6	5
Code pénal social: Infr. contre foi publique en droit pénal social: Faux en informatique	6	2	1	3	5	6	3	2	7	11	3
Infr. contre l'autorité publique: Refus de coopération (informatique et télécom):		1		3	4	11	4	5	3	14	4
Exercice illégal de l'autorité publique: Violation de communication par fonctionnaire:						1	1	2	1	2	
Total:	1.234	1.352	1.275	2.077	3.351	5.727	5.387	5.943	5.383	6.411	4.075

Figures criminelles (à considérer spécifiquement – ne pas additionner avec d'autres éléments – risque de double comptage!)

	2015	2016	2017	2018	2019	2020	2021	2022	2023	2024	2025
Phishing	28	21	68	228	509	1.541	1.655	1.671	1.392	1.326	820
Fraude de cartes de paiements	305	328	332	362	429	447	488	670	666	554	207
Shouldersurfing	19	11	28	40	25	15	13	31	28	15	7
Ransomware		16	36	30	33	23	14	27	22	11	6
Skimming	26	28	12	9	19	30	8	7	24	19	6



Criminalité ICT/online au sens large

Infractions (uniquement si code-fait existe)

	2015	2016	2017	2018	2019	2020	2021	2022	2023	2024	2025
Fraude: Escroquerie: Fraude par internet	1.449	1.551	1.580	2.238	3.074	4.088	4.117	3.741	3.927	4.146	2.083
Infr. contre les moeurs: Voyeurisme: Diffusion enregistrement nudité ou intimité		17	78	36	56	78	69	55			
Infr. contre autres valeurs morales et sentiments: Cyberlokkong (leurre de mineur par ICT):	10	8	14	10	12	22	8	13	17	14	5
Infr. contre les moeurs: Grooming (contact par ICT avec mineur < 16 ans):	6	15	22	23	17	15	20	14			
Infr. contre les moeurs: Pornographie enfantine: Accès pornographie enfantine via technologie	1	13	15	5	36	15	8	11			
Infr. contre les moeurs: Incitation à la débauche: Publicité par ICT pour débauche	6	3		2	1	3	6				
Armes et explosifs: Autre: Vente par correspondance/internet d'arme à feu		2		1	3	2	1	1	2	2	1
Infr. contre la Sécurité de l'Etat: Terrorisme: Diffuser un message qui incite au terrorisme	1	3	1	2	2				3		2
Total:	1.473	1.612	1.710	2.317	3.201	4.223	4.229	3.835	3.949	4.162	2.091

Figures criminelles (à considérer spécifiquement – ne pas additionner avec d'autres éléments – risque de double comptage!)

	2015	2016	2017	2018	2019	2020	2021	2022	2023	2024	2025
Cyberharcèlement	898	788	790	678	765	669	697	785	857	797	394

STATISTIQUES POLICIERES DE CRIMINALITE

LIEU DE PERPETRATION: PROVINCE

West-Vlaanderen

PARTIE IV : DESTINATION LIEU



West-Vlaanderen

Vol et extorsion

	2000	2015	2016	2017	2018	2019	2020	2021	2022	2023	2024	2025
Voie publique	12.292	6.709	6.323	5.564	5.262	5.203	3.588	3.774	4.535	4.695	4.501	2.039
Magasin	4.514	3.490	3.379	3.313	3.530	3.517	2.724	2.712	3.373	3.743	3.593	1.616
Habitation: maison	3.858	2.941	2.634	2.347	2.456	2.377	1.767	1.704	2.211	2.139	2.286	1.005
Horeca	2.399	1.546	1.329	1.302	1.128	1.032	467	579	775	764	721	282
Inconnue	2.305	833	855	806	1.001	931	687	790	841	827	847	342
Habitation: appartement	953	1.040	975	1.008	1.034	1.086	847	825	950	861	782	381
Emplacement de vélo	663	803	838	843	813	1.036	767	783	976	1.040	1.052	529
Parking	1.344	979	848	807	748	724	584	619	756	730	724	276
Habitation: non précisée	679	1.194	917	833	810	780	673	581	776	669	749	348
Culture et loisirs	1.264	775	781	721	628	521	337	334	438	440	349	120
Entreprise	1.078	779	657	514	509	460	302	314	387	397	312	172
Habitation: garage	449	519	522	509	444	445	427	374	354	412	356	145
Station de bus / métro et gare de chemin de fer	983	469	439	427	447	378	241	294	383	399	344	143
Institution d'enseignement	976	532	437	474	453	402	262	253	322	338	312	145
Habitation: dépendances	501	541	494	443	405	414	402	357	355	306	265	157
Habitation: allée	380	523	461	409	326	413	326	310	273	311	323	140
Terrain	428	322	372	331	337	283	295	251	300	315	266	106
Autre	213	355	361	366	330	314	257	247	271	277	236	100
Infrastructure sportive	595	386	322	313	283	269	134	130	252	236	252	117
Chantier	237	256	232	285	237	234	231	211	231	272	200	104
Service public	346	287	226	234	231	202	187	172	187	216	162	79
Hôpital	356	273	224	198	188	173	114	89	85	112	75	42
Maison de repos	85	200	170	198	164	178	102	141	132	157	121	54
Moyen de transport: train / tram / métro	136	180	163	214	176	151	68	80	107	151	216	45
Moyen de transport: voiture	228	135	128	108	78	122	80	102	102	122	118	63
Service	148	181	143	112	153	107	91	83	103	94	82	35
Habitation: autre	96	174	139	151	164	110	121	95	79	71	86	26
Moyen de transport: camion	63	102	113	99	65	101	61	86	102	60	70	48
Edifice religieux / lieu du culte	132	109	90	83	81	84	47	51	50	44	73	28
Arrêt de bus / tram	57	93	104	101	84	61	53	49	51	53	58	28
Station essence	95	89	60	71	88	82	56	44	53	66	39	25
Cimetière	118	72	67	79	74	45	37	46	98	30	27	32
Banque / institution financière	130	81	87	87	62	68	39	38	50	42	25	7
Moyen de transport: autre	66	64	61	62	56	60	47	46	61	54	59	14
Médecin / dentiste / pharmacien	35	55	61	52	44	50	43	47	35	40	62	13
Bâtiment administratif	61	33	43	46	41	36	16	16	30	40	20	7
Stade	76	62	51	48	28	37	13	7	13	14	11	8
Moyen de transport: autobus / autocar	22	74	34	40	36	43	14	11	19	24	19	20
Aéroport	25	61	68	3	12	6	7	5	11	5	7	3
Eaux intérieures et maritimes	37	10	18	7	15	16	18	9	8	1	9	8
Maison de débauche	24	11	16	9	9	10	3	9	5	8	5	1
Guichet automatique	40	4	12	5	6	3	2	2	4	6	10	4
Installation militaire	25	7	5	5	6	5	3	4	8	13	10	3
Total	38.512	27.349	25.259	23.627	23.042	22.569	16.540	16.674	20.152	20.594	19.788	8.860



West-Vlaanderen

Dégradation de la propriété

	2000	2015	2016	2017	2018	2019	2020	2021	2022	2023	2024	2025
Voie publique	4.516	3.355	3.091	2.933	2.868	2.570	2.219	2.916	2.591	2.288	2.277	1.173
Habitation: résidence principale	1.623	1.646	1.556	1.544	1.405	1.524	1.321	1.333	1.452	1.292	1.376	668
Parking	704	690	652	623	640	556	450	470	533	506	502	238
Terrain	397	209	190	301	550	663	921	817	317	240	201	74
Habitation: non précisée	501	448	441	425	383	356	334	347	311	358	331	194
Horeca	529	298	292	245	246	204	140	162	221	210	163	75
Inconnue	452	157	153	160	181	166	171	208	167	195	174	84
Culture et loisirs	352	196	195	208	166	158	122	147	153	144	153	64
Habitation: allée	171	197	200	149	174	163	159	154	142	150	114	59
Entreprise	332	199	181	175	160	134	117	110	105	114	92	59
Magasin	363	159	146	124	131	83	87	94	119	105	120	37
Habitation: jardin	213	172	165	162	133	120	107	106	119	103	89	52
Institution d'enseignement	185	111	126	153	122	74	85	118	131	135	144	65
Autre	79	170	124	130	110	124	112	133	123	141	109	59
Habitation: garage	188	122	118	118	106	108	91	110	95	86	100	41
Habitation: dépendances	189	98	110	97	98	105	82	94	73	73	84	53
Moyen de transport: voiture	155	143	148	116	110	103	68	61	50	58	81	40
Service public	141	78	95	90	71	108	74	107	72	113	117	49
Habitation: résidence secondaire	103	75	82	77	80	72	67	70	77	72	71	41
Infrastructure sportive	139	53	57	67	56	53	33	72	66	77	56	33
Bureau de police	27	76	40	46	57	54	53	94	62	57	65	38
Moyen de transport: autre	41	31	50	53	52	54	21	28	28	26	24	15
Station de bus / métro et gare de chemin de fer	109	30	23	29	31	28	17	33	47	33	26	14
Edifice religieux / lieu du culte	73	41	28	40	26	17	29	38	40	36	25	24
Hôpital	42	34	36	33	62	40	34	31	30	32	29	11
Chantier	77	35	33	53	34	33	27	27	33	21	16	15
Emplacement de vélo	20	22	25	34	36	33	24	40	39	41	55	24
Service	34	41	38	29	35	35	28	31	36	41	28	12
Bâtiment administratif	49	23	34	40	25	18	16	23	37	26	40	18
Arrêt de bus / tram	20	28	31	40	33	23	16	21	49	33	29	8
Cimetière	33	26	22	14	15	17	18	14	20	14	17	7
Banque / institution financière	37	16	22	29	22	19	15	11	11	16	11	4
Stade	33	20	22	22	15	11	13	9	10	13	6	5
Station essence	43	14	6	15	5	16	8	11	13	8	8	10
Eaux intérieures et maritimes	21	25	28	8	8	10	12	11	6	9	10	4
Maison de repos	18	9	7	13	2	9	3	6	10	11	13	8
Aéroport	4	23	27		2		7	1	2	1	5	3
Maison de débauche	10	5	9	9	6	4	2	6	7	3	3	
Médecin / dentiste / pharmacien	6	4	9	7	6	6	5	3	8	3	5	1
Installation militaire	10	5	3	5	2	4	1	12	4	6	7	2
Moyen de transport: train / tram / métro	6	3	6	2	3	3	2		1	3	2	
Total	12.045	9.087	8.621	8.418	8.267	7.878	7.111	8.079	7.410	6.893	6.778	3.381



West-Vlaanderen

Infractions contre l'intégrité physique

	2000	2015	2016	2017	2018	2019	2020	2021	2022	2023	2024	2025
Habitation	1.872	2.603	2.719	2.662	2.576	2.707	2.676	2.550	2.727	2.771	2.689	1.328
Voie publique	1.779	2.034	2.021	1.955	1.976	2.004	1.549	1.928	2.022	2.121	2.232	993
Horeca	949	624	678	587	592	572	230	304	511	509	460	220
Inconnue	364	132	170	172	154	139	137	184	170	189	184	83
Institution d'enseignement	95	138	143	121	134	157	102	127	181	218	206	86
Culture et loisirs	150	150	142	154	142	149	68	101	150	177	157	55
Parking	59	102	81	86	97	114	80	91	90	104	125	35
Service public	45	61	93	78	78	72	78	85	85	102	100	49
Station de bus / métro et gare de chemin de fer	48	64	73	67	70	75	52	72	95	106	112	36
Terrain	68	82	70	80	86	77	62	79	74	83	68	25
Magasin	72	89	73	71	72	83	79	53	69	64	73	27
Entreprise	79	58	49	70	57	73	53	64	64	58	63	19
Hôpital	31	43	47	62	78	61	34	59	67	59	49	38
Infrastructure sportive	53	70	45	51	54	46	28	31	54	68	80	28
Habitation: allée	47	56	65	64	52	54	49	46	58	50	45	12
Autre	13	37	53	42	45	41	49	45	49	46	44	11
Habitation: jardin	28	30	31	29	22	27	47	29	40	18	22	10
Arrêt de bus / tram	2	15	16	21	25	24	23	20	31	35	32	27
Stade	37	31	22	32	27	27	13	6	33	16	20	7
Moyen de transport: autre	6	19	17	18	20	21	20	15	22	21	31	15
Moyen de transport: train / tram / métro	2	19	20	14	22	14	12	16	17	16	19	8
Bureau de police	15	10	10	19	14	20	8	20	19	13	12	8
Service	6	19	17	20	22	10	12	8	9	14	24	2
Moyen de transport: autobus / autocar	9	21	10	12	15	12	6	12	13	13	17	6
Maison de repos	4	11	11	13	13	11	7	10	13	20	22	7
Maison de débauche	15	11	12	11	2	3	3	3	9	3	6	4
Station essence	1	4	9	6	8	15	7	3	4	5	10	6
Banque / institution financière	4	3	9	5	4	2	5	7	6	1	4	1
Bâtiment administratif	5	3	6	5	2	3	5	2	6	8	5	1
Médecin / dentiste / pharmacien	4	5	5		1	4	1	4	4	5	2	1
Edifice religieux / lieu du culte	2	3	4	4	2	3	1	3	4	3	2	1
Eaux intérieures et maritimes	2	2	4	2	4	2	3	1	3		1	
Aéroport	2	8	5		1	1		3			1	1
Installation militaire	1	1	2	1				2	1	3	1	
Total	5.869	6.558	6.732	6.534	6.467	6.623	5.499	5.983	6.700	6.919	6.918	3.150

STATISTIQUES POLICIERES DE CRIMINALITE

LIEU DE PERPETRATION: PROVINCE

West-Vlaanderen

PARTIE V : OBJETS ET MOYENS DE TRANSPORT

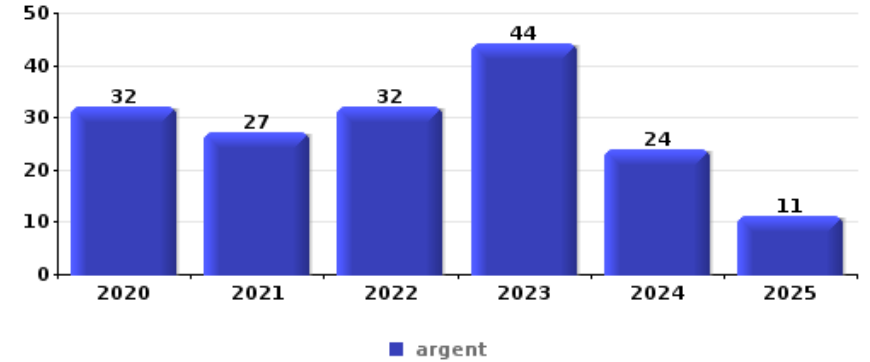


West-Vlaanderen

Vol à main armée

Top 10 Objets volés (sbd nombre de faits)

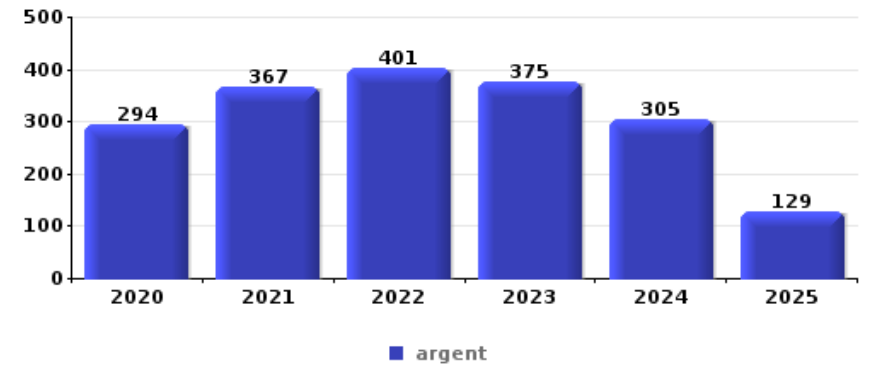
	2020	2021	2022	2023	2024	2025
1 argent	32	27	32	44	24	11
2 GSM et accessoires	17	16	27	18	19	5
3 bijouterie / montre	11	7	13	11	4	3
4 portefeuille	13	9	9	6	7	4
5 carte bancaire / carte de crédit	12	7	10	4	9	3
6 carte d'identité / passeport	10	8	10	5	6	3
7 vêtement	9	6	11	7	2	2
8 multimédia	8	5	5	7	6	2
9 valise / sac	7	4	6	3	6	2
10 clé	6	3	4	5	5	4



Vol dans ou sur un véhicule

Top 10 Objets volés (sbd nombre de faits)

	2020	2021	2022	2023	2024	2025
1 argent	294	367	401	375	305	129
2 carte bancaire / carte de crédit	178	285	304	280	232	93
3 permis de conduire	173	293	302	253	217	73
4 carte d'identité / passeport	172	297	304	240	196	73
5 outillage	207	246	246	149	259	100
6 portefeuille	160	265	270	228	183	68
7 ordinateur et accessoires	111	140	179	185	138	60
8 GSM et accessoires	135	155	156	159	112	47
9 vêtement	117	134	142	159	119	57
10 lunettes / verres de contact	88	133	127	163	102	52

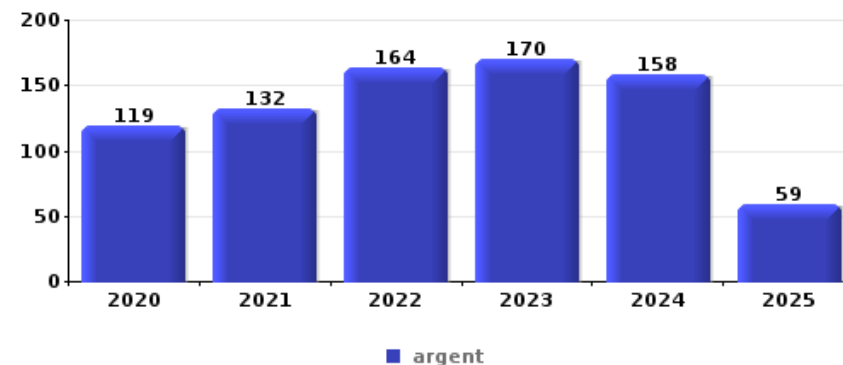




Cambriolage ds entreprise ou commerce

Top 10 Objets volés (sbd nombre de faits)

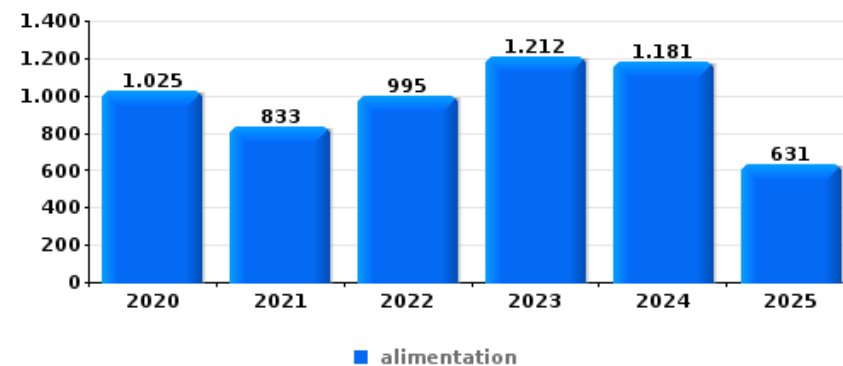
		2020	2021	2022	2023	2024	2025
1	argent	119	132	164	170	158	59
2	alimentation	70	50	57	44	76	33
3	ordinateur et accessoires	35	45	46	35	30	8
4	coffre-fort / coffret (argent) / caisse	33	20	33	35	34	7
5	outillage	16	29	23	17	25	12
6	clé	18	17	18	17	25	6
7	multimédia	18	22	14	20	15	11
8	GSM et accessoires	13	20	20	16	21	7
9	tabac	14	11	24	12	22	7
10	vêtement	14	14	17	14	20	9



Vol à l'étalage

Top 10 Objets volés (sbd nombre de faits)

		2020	2021	2022	2023	2024	2025
1	alimentation	1.025	833	995	1.212	1.181	631
2	vêtement	328	402	510	572	469	276
3	tabac	264	297	377	448	500	21
4	parfum / produit de beauté	234	219	331	409	418	229
5	multimédia	100	116	113	125	98	46
6	bijouterie / montre	84	88	123	107	84	44
7	ordinateur et accessoires	83	72	91	85	49	38
8	outillage	26	30	27	38	41	19
9	lunettes / verres de contact	21	25	44	35	25	21
10	GSM et accessoires	27	33	37	38	26	8

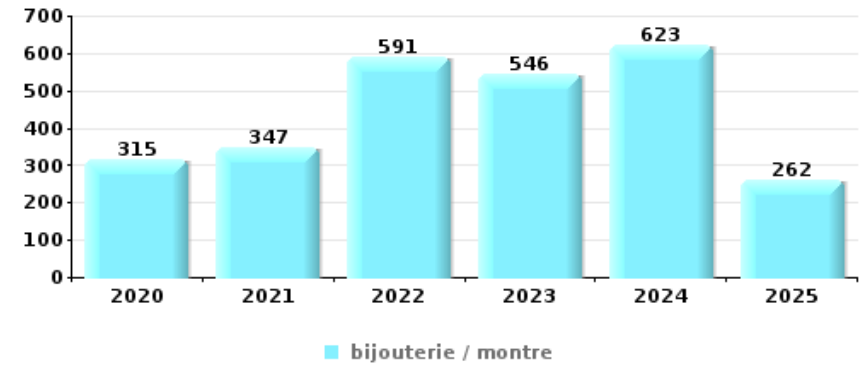




Cambrilage dans habitation

Top 10 Objets volés (sbd nombre de faits)

	2020	2021	2022	2023	2024	2025
1 bijouterie / montre	315	347	591	546	623	262
2 argent	330	334	473	445	474	193
3 multimédia	129	135	150	119	137	63
4 ordinateur et accessoires	144	126	146	127	97	44
5 vêtement	102	104	142	119	124	62
6 outillage	112	85	94	86	98	44
7 clé	92	82	97	105	91	49
8 alimentation	66	62	84	67	76	44
9 sac à main	45	46	80	96	85	45
10 coffre-fort / coffret (argent) / caisse	59	48	89	73	61	35



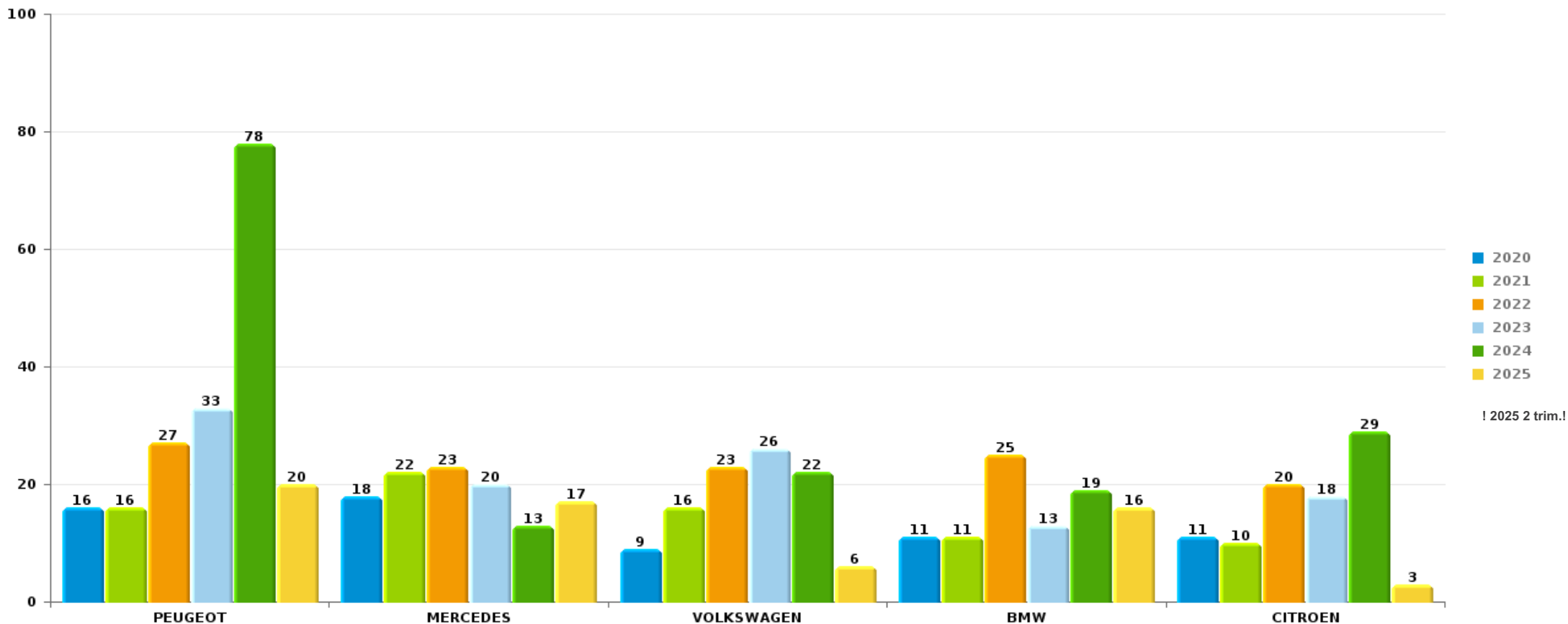
Remarque: en ce qui concerne les objets, aucun total n'est reproduit étant donné que plusieurs objets peuvent avoir été volés lors d'un même fait.



West-Vlaanderen

Vol de voiture

Nombre de voitures volées par marque (Top 5)



! 2025 2 trim.! (Note: The chart shows 2025 data for the first semester, which is 3 for Citroen, but the text indicates it's for the 2nd trim.)

STATISTIQUES POLICIERES DE CRIMINALITE

LIEU DE PERPETRATION: PROVINCE

West-Vlaanderen

PARTIE VI : SUSPECTS



Partie 1: Niveau FAITS (comptage du nombre de faits pour lesquels un certain type de suspect est impliqué)

1.1. Nombre d'infractions selon le sexe des suspects identifiés (par catégorie principale)

Étant donné que, tant un suspect identifié masculin qu'un suspect identifié féminin peuvent être impliqués lors d'un même fait, il est possible que la somme des colonnes «Hommes» et «Femmes» soit supérieure à la valeur de la colonne «Total...» (voir également la note méthodologique)

West-Vlaanderen

2025

Catégorie principale / Sexe	Nombre total de faits avec au moins 1 suspect	Hommes	%	Femmes	%
Drogues	2.288	2.069	90,4%	286	12,5%
Vol et extorsion	2.204	1.735	78,7%	580	26,3%
Infr. contre l'intégrité physique	1.420	1.230	86,6%	324	22,8%
Ivresse et alcool	1.339	1.108	82,7%	237	17,7%
Registre de population	944	694	73,5%	312	33,1%
Législation sur les étrangers	751	655	87,2%	110	14,6%
Dégradation de la propriété	646	571	88,4%	86	13,3%
Fraude	577	427	74,0%	211	36,6%
Infr. contre autres valeurs morales et sentiments	539	440	81,6%	114	21,2%
Armes et explosifs	470	432	91,9%	43	9,1%
Infr. contre la sécurité publique	437	386	88,3%	66	15,1%
Environnement	288	234	81,3%	110	38,2%
Infr. contre l'autorité publique	326	263	80,7%	67	20,6%
Criminalité informatique	253	188	74,3%	99	39,1%
Infr. contre les mœurs	225	218	96,9%	14	6,2%
Infr. contre la foi publique	172	144	83,7%	32	18,6%

CRIMINALITE ENREGISTREE: SUSPECTS



Catégorie principale / Sexe	Nombre total de faits avec au moins 1 suspect	Hommes	%	Femmes	%
Protection de la jeunesse	118	71	60,2%	63	53,4%
Infr. contre la famille	72	21	29,2%	51	70,8%
Code pénal social	57	48	84,2%	23	40,4%
Santé publique	47	42	89,4%	7	14,9%
Autres lois spéciales	47	39	83,0%	8	17,0%
Loi du football	40	40	100,0%	2	5,0%
Protection de la personne	35	33	94,3%	4	11,4%
Législation économique	30	28	93,3%	6	20,0%
Carte d'identité	18	16	88,9%	2	11,1%
Pratiques commerciales	16	12	75,0%	5	31,3%
Travail	12	10	83,3%	5	41,7%
Hormones et dopage	14	14	100,0%		
Infr. contre la liberté individuelle	13	12	92,3%	2	15,4%
Sécurité privée	10	10	100,0%		
Protection des revenus publics	8	8	100,0%	1	12,5%
Traite des êtres humains	6	6	100,0%	3	50,0%
Infr. contre la Sécurité de l'Etat	2	2	100,0%	1	50,0%
Contravention Code pénal	2			2	100,0%
Exercice illégal de l'autorité publique	1	1	100,0%		
Marchand de sommeil	1	1	100,0%		
Total	13.428	11.208	83,5%	2.876	21,4%



1.2. Nombre d'infractions selon le sexe des suspects identifiés (par figure criminelle)

Étant donné que, tant un suspect identifié masculin qu'un suspect identifié féminin peuvent être impliqués lors d'un même fait, il est possible que la somme des colonnes «Hommes» et «Femmes» soit supérieure à la valeur de la colonne «Total...» (voir également la note méthodologique)

West-Vlaanderen

2025

FC Vol moyen de transport

Figure criminelle / Sexe	Nombre total de faits avec au moins 1 suspect identifié	Hommes	%	Femmes	%
Vol de voiture	31	30	96,8%	2	6,5%
Vol de moto	4	4	100,0%		
Carjacking	2	2	100,0%		
Homejacking	1	1	100,0%		
Vol de vélomoteur	29	29	100,0%		
Vol de vélo	261	249	95,4%	15	5,7%
Total	PA	PA	PA	PA	PA

FC Cambriolage

Figure criminelle / Sexe	Nombre total de faits avec au moins 1 suspect identifié	Hommes	%	Femmes	%
Cambriolage dans habitation	89	77	86,5%	18	20,2%
Cambriolage ds entreprise ou commerce	41	41	100,0%		
Cambriolage ds service public ou bâtiment administ	28	28	100,0%	1	3,6%
Cambriolage dans bâtiment (total)	158	146	92,4%	19	12,0%
Total	PA	PA	PA	PA	PA

CRIMINALITE ENREGISTREE: SUSPECTS



FC Vol autre

Figure criminelle / Sexe	Nombre total de faits avec au moins 1 suspect identifié	Hommes	%	Femmes	%
Vol à main armée	22	21	95,5%	3	13,6%
Vol avec violence sans arme	100	89	89,0%	17	17,0%
Vol dans ou sur un véhicule	96	94	97,9%	3	3,1%
Vol d'armes et explosifs	6	6	100,0%	2	33,3%
Steaming	1	1	100,0%		
Arrachage de sac à main	2	2	100,0%		
Vol à l'arraché	21	21	100,0%		
Vol à la tire	20	12	60,0%	9	45,0%
Vol à l'étalage	1.030	697	67,7%	398	38,6%
Vol par ruse	47	35	74,5%	17	36,2%
Vol de métaux	7	5	71,4%	2	28,6%
Vol sur les chantiers	7	7	100,0%		
Home-invasion	1	1	100,0%		
Vol de cargaison	3	3	100,0%		
Total	PA	PA	PA	PA	PA

Criminalité ICT

Figure criminelle / Sexe	Nombre total de faits avec au moins 1 suspect identifié	Hommes	%	Femmes	%
Fraude de cartes de paiements	50	36	72,0%	23	46,0%
Phishing	45	32	71,1%	22	48,9%
Shouldersurfing	2	2	100,0%		
Skimming	1	1	100,0%		
Total	PA	PA	PA	PA	PA

CRIMINALITE ENREGISTREE: SUSPECTS



FC Autre

Figure criminelle / Sexe	Nombre total de faits avec au moins 1 suspect identifié	Hommes	%	Femmes	%
Violence contre les métiers d'intérêt général	107	82	76,6%	27	25,2%
Viol collectif	1	1	100,0%		
Graffiti	37	36	97,3%	1	2,7%
Dégradation de voiture	139	117	84,2%	22	15,8%
Rixe au couteau	11	11	100,0%	1	9,1%
Total	PA	PA	PA	PA	PA

PH Violence intrafamiliale (VIF)

Figure criminelle / Sexe	Nombre total de faits avec au moins 1 suspect identifié	Hommes	%	Femmes	%
VIF: physique, dans le couple	388	339	87,4%	127	32,7%
VIF: physique, envers des descendants	62	50	80,6%	16	25,8%
VIF: physique, envers d'autres membres	111	93	83,8%	22	19,8%
VIF: sexuelle, dans le couple	9	9	100,0%		
VIF: sexuelle, envers des descendants	4	4	100,0%		
VIF: sexuelle, envers d'autres membres	2	2	100,0%	1	50,0%
VIF: psychique, dans le couple	283	209	73,9%	75	26,5%
VIF: psychique, envers des descendants	38	27	71,1%	14	36,8%
VIF: psychique, envers d'autres membres	40	30	75,0%	12	30,0%
VIF: économique, dans le couple	78	59	75,6%	20	25,6%
VIF: économique, envers des descendants	5	5	100,0%		
VIF: économique, envers d'autres membres	45	40	88,9%	6	13,3%
Total	PA	PA	PA	PA	PA

CRIMINALITE ENREGISTREE: SUSPECTS



PH Hormones et dopage

Figure criminelle / Sexe	Nombre total de faits avec au moins 1 suspect identifié	Hommes	%	Femmes	%
Dopage humain	15	15	100,0%		
Engraissement illégal	2	1	50,0%	1	50,0%
Total	PA	PA	PA	PA	PA

PH Drogues

Figure criminelle / Sexe	Nombre total de faits avec au moins 1 suspect identifié	Hommes	%	Femmes	%
Vente de cocaïne	82	77	93,9%	16	19,5%
Import-export de cocaïne	18	12	66,7%	6	33,3%
Production de drogues synthétiques	1	1	100,0%		
Import-export de drogues synthétiques	7	6	85,7%	1	14,3%
Vente de drogues synthétiques	65	59	90,8%	20	30,8%
Production de cannabis (culture)	11	11	100,0%	1	9,1%
Import-export de cannabis en grande quantité	3	3	100,0%		
Vente de cannabis en grande quantité	5	5	100,0%	2	40,0%
Import-export d'héroïne	17	14	82,4%	4	23,5%
Vente-traffic d'héroïne	24	22	91,7%	5	20,8%
Total	PA	PA	PA	PA	PA

PH Trafic d'armes

Figure criminelle / Sexe	Nombre total de faits avec au moins 1 suspect identifié	Hommes	%
Commerce et production d'arme à feu et mun.	4	4	100,0%
Commerce et production d'arme non à feu	2	2	100,0%
Total	PA	PA	PA

CRIMINALITE ENREGISTREE: SUSPECTS



PH Traite des êtres humains

Figure criminelle / Sexe	Nombre total de faits avec au moins 1 suspect identifié	Hommes	%	Femmes	%
TEH - exploitation économique	2	2	100,0%	1	50,0%
TEH - exploitation sexuelle	7	7	100,0%	2	28,6%
Total	PA	PA	PA	PA	PA

PH Violence dans l'espace public

Figure criminelle / Sexe	Nombre total de faits avec au moins 1 suspect identifié	Hommes	%	Femmes	%
Violence physique (transport public)	43	38	88,4%	8	18,6%
Violence physique (voie publique)	519	455	87,7%	90	17,3%
Violence physique (autre endroit public)	74	58	78,4%	18	24,3%
Violence physique (endroit accessible au public)	231	207	89,6%	36	15,6%
Violence sexuelle (transport public)	3	3	100,0%		
Violence sexuelle (voie publique)	27	27	100,0%	2	7,4%
Violence sexuelle (autre endroit public)	43	43	100,0%		
Violence sexuelle (endroit accessible au public)	24	24	100,0%		
Violence psychique (transport public)	8	8	100,0%		
Violence psychique (voie publique)	210	170	81,0%	44	21,0%
Violence psychique (autre endroit public)	44	35	79,5%	10	22,7%
Violence psychique (endroit accessible au public)	71	63	88,7%	11	15,5%
Vol à main armée (transport public)	1	1	100,0%		
Vol à main armée (voie publique)	8	7	87,5%	2	25,0%
Vol à main armée (autre endroit public)	2	2	100,0%		
Vol à main armée (endroit accessible au public)	5	5	100,0%		
Vol avec violence sans arme (transport public)	3	2	66,7%	1	33,3%
Vol avec violence sans arme (voie publique)	28	28	100,0%	1	3,6%
Vol avec violence sans arme (autre endroit public)	7	7	100,0%		
Vol avec violence sans arme (endr. acces. au pub.)	40	33	82,5%	11	27,5%
Total	PA	PA	PA	PA	PA

FPF/DGR/DRI/BIPOL - Statistiques policières de criminalité (date de clôture: 31/10/2025)

Les données pour les années 2001 jusqu'à 2014 ne sont plus publiées mais restent disponibles sur demande auprès du service BIPOL.

Les données pour 2025 ne concernent que le 1er semestre.

CRIMINALITE ENREGISTREE: SUSPECTS



PH Autre

Figure criminelle / Sexe	Nombre total de faits avec au moins 1 suspect identifié	Hommes	%	Femmes	%
Faux policiers	5	3	60,0%	2	40,0%
Terrorisme, extrémisme et radicalisme	7	7	100,0%		
Cyberharcèlement	196	175	89,3%	23	11,7%
Fraude à l'identité	87	72	82,8%	19	21,8%
Total	PA	PA	PA	PA	PA



1.3. Nombre d'infractions selon l'âge des suspects identifiés (par catégorie principale)

Étant donné que, tant un suspect identifié mineur qu'un suspect identifié majeur peuvent être impliqués lors d'un même fait, il est possible que la somme des colonnes «Mineur» et «Majeur» soit supérieure à la valeur de la colonne «Total...» (voir également la note méthodologique)

2025

Catégorie principale / Âge	Nombre total de faits avec au moins 1 suspect identifié	Mineur	%	Majeur	%
Drogues	2.288	209	9,1%	2.103	91,9%
Vol et extorsion	2.204	249	11,3%	1.980	89,8%
Infr. contre l'intégrité physique	1.420	200	14,1%	1.267	89,2%
Ivresse et alcool	1.339	16	1,2%	1.323	98,8%
Registre de population	944	15	1,6%	939	99,5%
Législation sur les étrangers	751	57	7,6%	705	93,9%
Dégradation de la propriété	646	90	13,9%	563	87,2%
Fraude	577	30	5,2%	559	96,9%
Infr. contre autres valeurs morales et sentiments	539	19	3,5%	520	96,5%
Armes et explosifs	470	33	7,0%	438	93,2%
Infr. contre la sécurité publique	437	42	9,6%	400	91,5%
Infr. contre l'autorité publique	326	28	8,6%	298	91,4%
Environnement	288	1	0,3%	288	100,0%
Criminalité informatique	253	23	9,1%	235	92,9%
Infr. contre les mœurs	225	28	12,4%	197	87,6%
Infr. contre la foi publique	172	8	4,7%	165	95,9%
Protection de la jeunesse	118	57	48,3%	61	51,7%
Infr. contre la famille	72			72	100,0%
Code pénal social	57			57	100,0%
Autres lois spéciales	47	6	12,8%	42	89,4%
Santé publique	47			47	100,0%
Loi du football	40	4	10,0%	38	95,0%
Protection de la personne	35	5	14,3%	30	85,7%
Législation économique	30			30	100,0%
Carte d'identité	18	7	38,9%	11	61,1%
Pratiques commerciales	16			16	100,0%
Hormones et dopage	14			14	100,0%
Infr. contre la liberté individuelle	13			13	100,0%
Travail	12	2	16,7%	11	91,7%

CRIMINALITE ENREGISTREE: SUSPECTS



Catégorie principale / Âge	Nombre total de faits avec au moins 1 suspect identifié	Mineur	%	Majeur	%
Sécurité privée	10			10	100,0%
Protection des revenus publics	8			8	100,0%
Traite des êtres humains	6			6	100,0%
Contravention Code pénal	2			2	100,0%
Infr. contre la Sécurité de l'Etat	2			2	100,0%
Exercice illégal de l'autorité publique	1			1	100,0%
Marchand de sommeil	1			1	100,0%
Total	13.428	1.129	8,4%	12.452	92,7%



1.4. Nombre d'infractions selon l'âge des suspects identifiés (par figure criminelle)

Étant donné que, tant un suspect identifié mineur qu'un suspect identifié majeur peuvent être impliqués lors d'un même fait, il est possible que la somme des colonnes «Mineur» et «Majeur» soit supérieure à la valeur de la colonne «Total...» (voir également la note méthodologique)

2025

FC Vol moyen de transport

Figure criminelle / Âge	Nombre total de faits avec au moins 1 suspect identifié	Mineur	%	Majeur	%
Vol de voiture	31	2	6,45%	30	96,77%
Vol de moto	4	2	50,00%	3	75,00%
Carjacking	2		/	2	100,00%
Homejacking	1		/	1	100,00%
Vol de vélomoteur	29	9	31,03%	21	72,41%
Vol de vélo	261	39	14,94%	227	86,97%
Total	PA	PA	PA	PA	PA

FC Cambriolage

Figure criminelle / Âge	Nombre total de faits avec au moins 1 suspect identifié	Mineur	%	Majeur	%
Cambriolage dans habitation	89	9	10,11%	84	94,38%
Cambriolage ds entreprise ou commerce	41	5	12,20%	39	95,12%
Cambriolage ds service public ou bâtiment administ	28	6	21,43%	22	78,57%
Cambriolage dans bâtiment (total)	158	20	12,66%	145	91,77%
Total	PA	PA	PA	PA	PA



FC Vol autre

Figure criminelle / Âge	Nombre total de faits avec au moins 1 suspect identifié	Mineur	%	Majeur	%
Vol à main armée	22	9	40,91%	14	63,64%
Vol avec violence sans arme	100	18	18,00%	87	87,00%
Vol dans ou sur un véhicule	96	5	5,21%	91	94,79%
Vol d'armes et explosifs	6		/	6	100,00%
Steaming	1	1	100,00%		/
Arrachage de sac à main	2	1	50,00%	1	50,00%
Vol à l'arraché	21	8	38,10%	15	71,43%
Vol à la tire	20	8	40,00%	12	60,00%
Vol à l'étalage	1.030	107	10,39%	928	90,10%
Vol par ruse	47	5	10,64%	44	93,62%
Vol de métaux	7		/	7	100,00%
Vol sur les chantiers	7		/	7	100,00%
Home-invasion	1	1	100,00%	1	100,00%
Vol de cargaison	3		/	3	100,00%
Total	PA	PA	PA	PA	PA

Criminalité ICT

Figure criminelle / Âge	Nombre total de faits avec au moins 1 suspect identifié	Mineur	%	Majeur	%
Fraude de cartes de paiements	50	8	16,00%	43	86,00%
Phishing	45	4	8,89%	44	97,78%
Shouldersurfing	2		/	2	100,00%
Skimming	1		/	1	100,00%
Total	PA	PA	PA	PA	PA



FC Autre

Figure criminelle / Âge	Nombre total de faits avec au moins 1 suspect identifié	Mineur	%	Majeur	%
Violence contre les métiers d'intérêt général	107	13	12,15%	94	87,85%
Viol collectif	1	1	100,00%		/
Graffiti	37	4	10,81%	33	89,19%
Dégradation de voiture	139	2	1,44%	137	98,56%
Rixe au couteau	11		/	11	100,00%
Total	PA	PA	PA	PA	PA

PH Violence intrafamiliale (VIF)

Figure criminelle / Âge	Nombre total de faits avec au moins 1 suspect identifié	Mineur	%	Majeur	%
VIF: physique, dans le couple	388	3	0,77%	387	99,74%
VIF: physique, envers des descendants	62	6	9,68%	56	90,32%
VIF: physique, envers d'autres membres	111	27	24,32%	87	78,38%
VIF: sexuelle, dans le couple	9	1	11,11%	8	88,89%
VIF: sexuelle, envers des descendants	4		/	4	100,00%
VIF: sexuelle, envers d'autres membres	2		/	2	100,00%
VIF: psychique, dans le couple	283	1	0,35%	282	99,65%
VIF: psychique, envers des descendants	38	1	2,63%	37	97,37%
VIF: psychique, envers d'autres membres	40		/	40	100,00%
VIF: économique, dans le couple	78	1	1,28%	78	100,00%
VIF: économique, envers des descendants	5		/	5	100,00%
VIF: économique, envers d'autres membres	45	2	4,44%	43	95,56%
Total	PA	PA	PA	PA	PA

PH Hormones et dopage

Figure criminelle / Âge	Nombre total de faits avec au moins 1 suspect identifié	Majeur	%
Dopage humain	15	15	100,00%
Engraissement illégal	2	2	100,00%
Total	PA	PA	PA



PH Drogues

Figure criminelle / Âge	Nombre total de faits avec au moins 1 suspect identifié	Mineur	%	Majeur	%
Vente de cocaïne	82	10	12,20%	75	91,46%
Import-export de cocaïne	18	1	5,56%	17	94,44%
Production de drogues synthétiques	1		/	1	100,00%
Import-export de drogues synthétiques	7		/	7	100,00%
Vente de drogues synthétiques	65	7	10,77%	61	93,85%
Production de cannabis (culture)	11		/	11	100,00%
Import-export de cannabis en grande quantité	3		/	3	100,00%
Vente de cannabis en grande quantité	5	1	20,00%	5	100,00%
Import-export d'héroïne	17	3	17,65%	14	82,35%
Vente-traffic d'héroïne	24	4	16,67%	21	87,50%
Total	PA	PA	PA	PA	PA

PH Trafic d'armes

Figure criminelle / Âge	Nombre total de faits avec au moins 1 suspect identifié	Majeur	%
Commerce et production d'arme à feu et mun.	4	4	100,00%
Commerce et production d'arme non à feu	2	2	100,00%
Total	PA	PA	PA

PH Traite des êtres humains

Figure criminelle / Âge	Nombre total de faits avec au moins 1 suspect identifié	Mineur	%	Majeur	%
TEH - exploitation économique	2		/	2	100,00%
TEH - exploitation sexuelle	7	1	14,29%	6	85,71%
Total	PA	PA	PA	PA	PA



PH Violence dans l'espace public

Figure criminelle / Âge	Nombre total de faits avec au moins 1 suspect identifié	Mineur	%	Majeur	%
Violence physique (transport public)	43	13	30,23%	34	79,07%
Violence physique (voie publique)	519	77	14,84%	467	89,98%
Violence physique (autre endroit public)	74	21	28,38%	55	74,32%
Violence physique (endroit accessible au public)	231	29	12,55%	210	90,91%
Violence sexuelle (transport public)	3		/	3	100,00%
Violence sexuelle (voie publique)	27	2	7,41%	25	92,59%
Violence sexuelle (autre endroit public)	43	1	2,33%	42	97,67%
Violence sexuelle (endroit accessible au public)	24	1	4,17%	23	95,83%
Violence psychique (transport public)	8	2	25,00%	6	75,00%
Violence psychique (voie publique)	210	33	15,71%	179	85,24%
Violence psychique (autre endroit public)	44	3	6,82%	41	93,18%
Violence psychique (endroit accessible au public)	71	5	7,04%	66	92,96%
Vol à main armée (transport public)	1		/	1	100,00%
Vol à main armée (voie publique)	8	4	50,00%	4	50,00%
Vol à main armée (autre endroit public)	2	1	50,00%	1	50,00%
Vol à main armée (endroit accessible au public)	5	3	60,00%	2	40,00%
Vol avec violence sans arme (transport public)	3		/	3	100,00%
Vol avec violence sans arme (voie publique)	28	9	32,14%	20	71,43%
Vol avec violence sans arme (autre endroit public)	7	3	42,86%	5	71,43%
Vol avec violence sans arme (endr. acces. au pub.)	40	4	10,00%	38	95,00%
Total	PA	PA	PA	PA	PA

PH Autre

Figure criminelle / Âge	Nombre total de faits avec au moins 1 suspect identifié	Mineur	%	Majeur	%
Faux policiers	5	1	20,00%	4	80,00%
Terrorisme, extrémisme et radicalisme	7	1	14,29%	6	85,71%
Cyberharcèlement	196	12	6,12%	184	93,88%
Fraude à l'identité	87	6	6,90%	83	95,40%
Total	PA	PA	PA	PA	PA



Partie 2: Niveau SUSPECTS-FAIT (comptage du nombre de combinaisons suspect-fait)

2.1. Nombre de suspects-fait selon le sexe des suspects identifiés (TOP 5 des catégories principales)

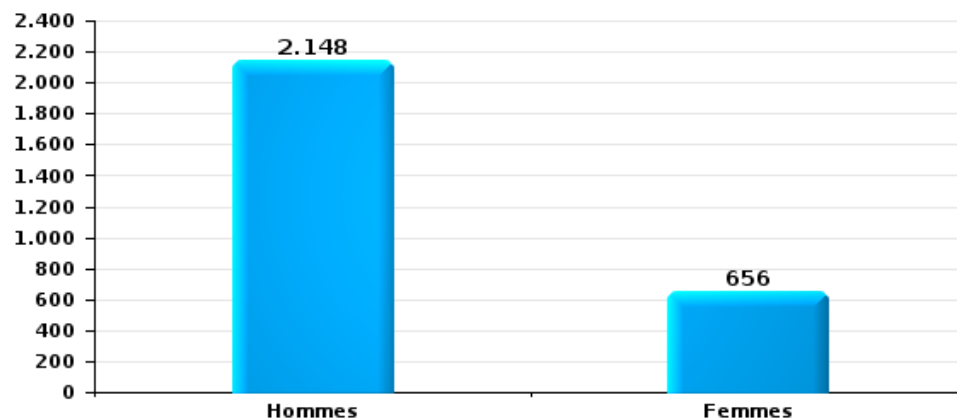
Lorsqu'un même suspect a commis plusieurs faits durant la période considérée, il est aussi comptabilisé plusieurs fois (voir également la note méthodologique)

West-Vlaanderen

2025

Vol et extorsion

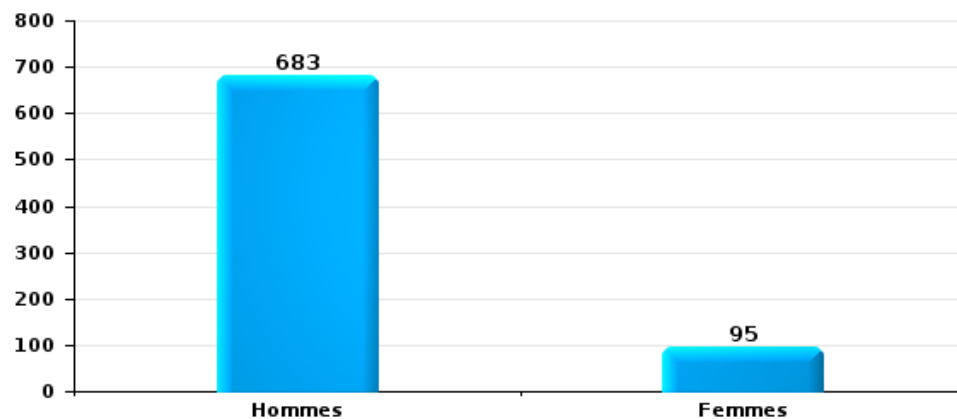
Nombre de suspects-fait selon le sexe





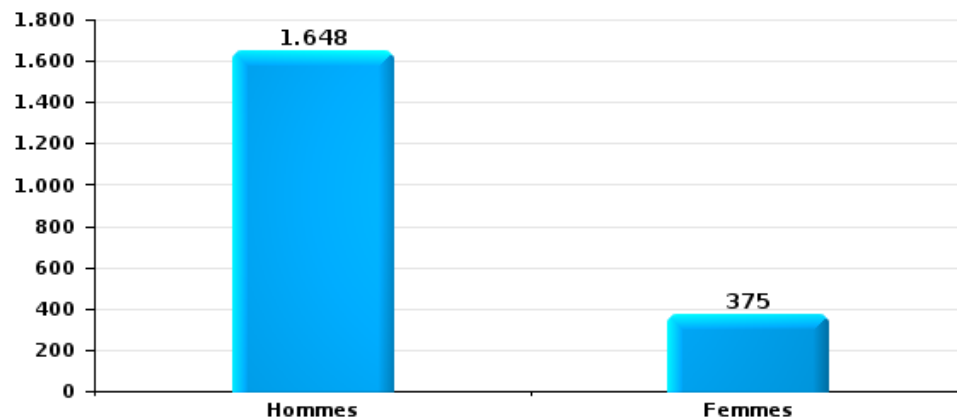
Dégradation de la propriété

Nombre de suspects-fait selon le sexe



Infr. contre l'intégrité physique

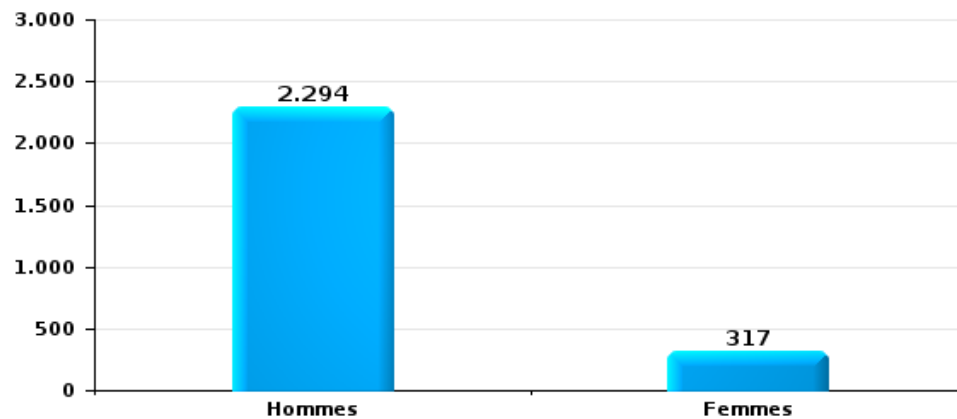
Nombre de suspects-fait selon le sexe





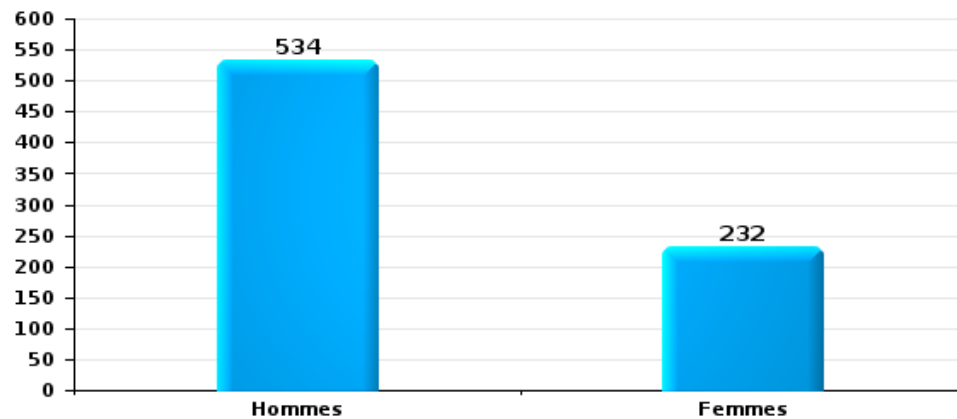
Drogues

Nombre de suspects-fait selon le sexe



Fraude

Nombre de suspects-fait selon le sexe





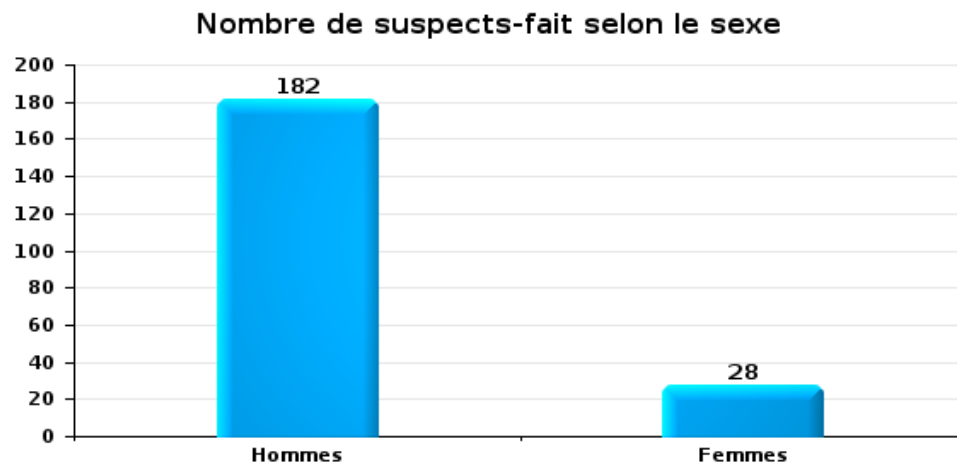
2.2. Nombre de suspects-fait selon le sexe des suspects identifiés (TOP 5 des figures criminelles)

Lorsqu'un même suspect a commis plusieurs faits durant la période considérée, il est aussi comptabilisé plusieurs fois (voir également la note méthodologique)

West-Vlaanderen

2025

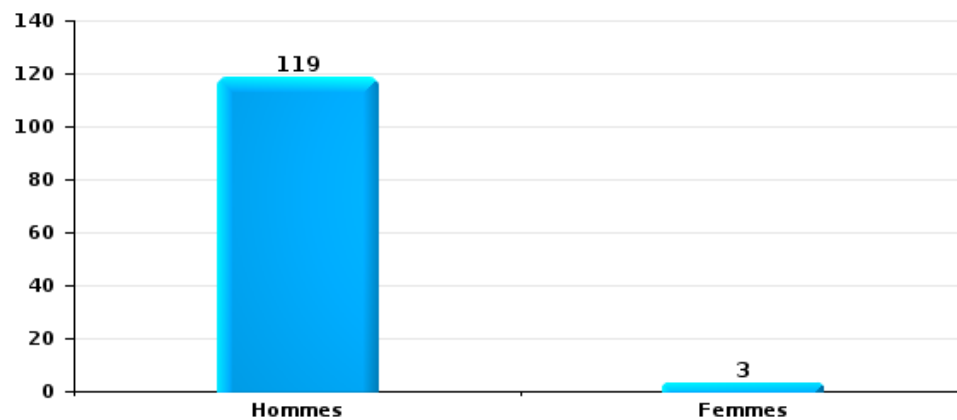
Cambriolage dans bâtiment (total)





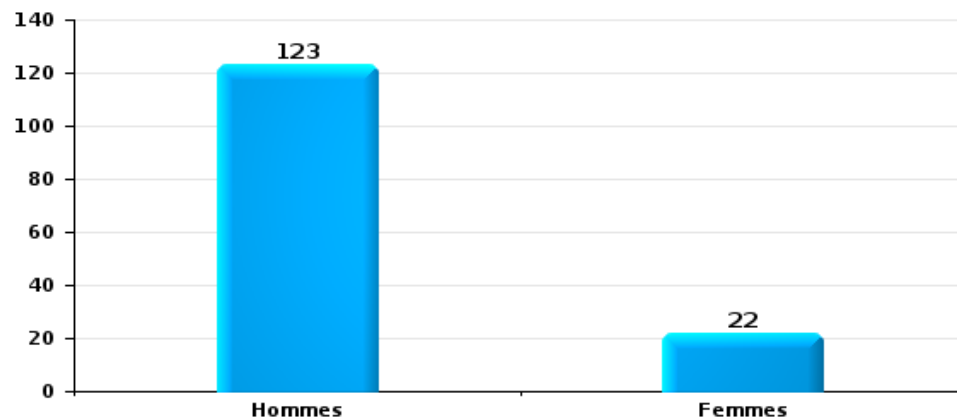
Vol dans ou sur un véhicule

Nombre de suspects-fait selon le sexe



Dégradation de voiture

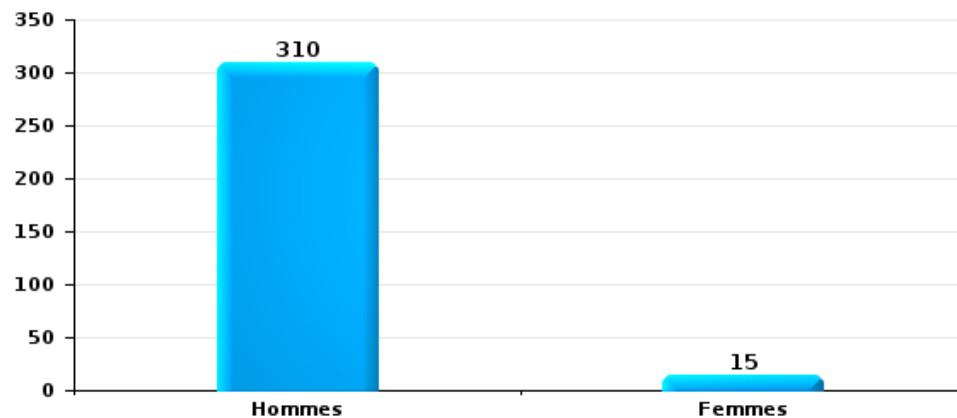
Nombre de suspects-fait selon le sexe





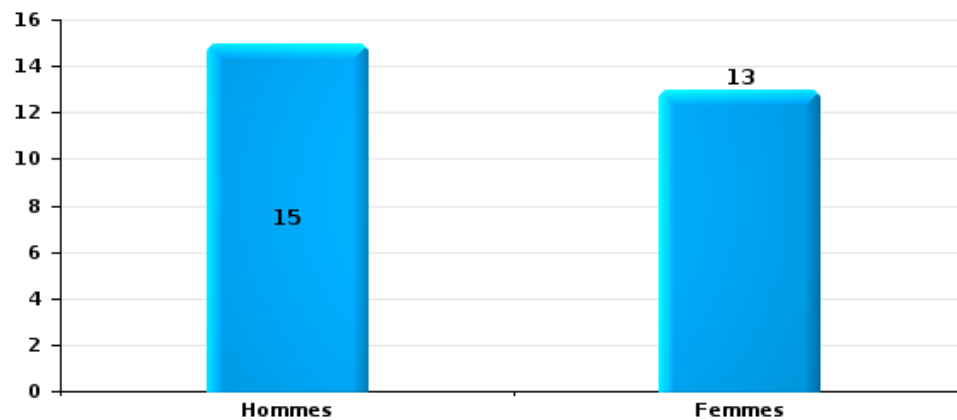
Vol de vélo

Nombre de suspects-fait selon le sexe



Vol à la tire

Nombre de suspects-fait selon le sexe





2.3. Nombre de suspects-fait selon l'âge des suspects identifiés (TOP 5 des catégories principales)

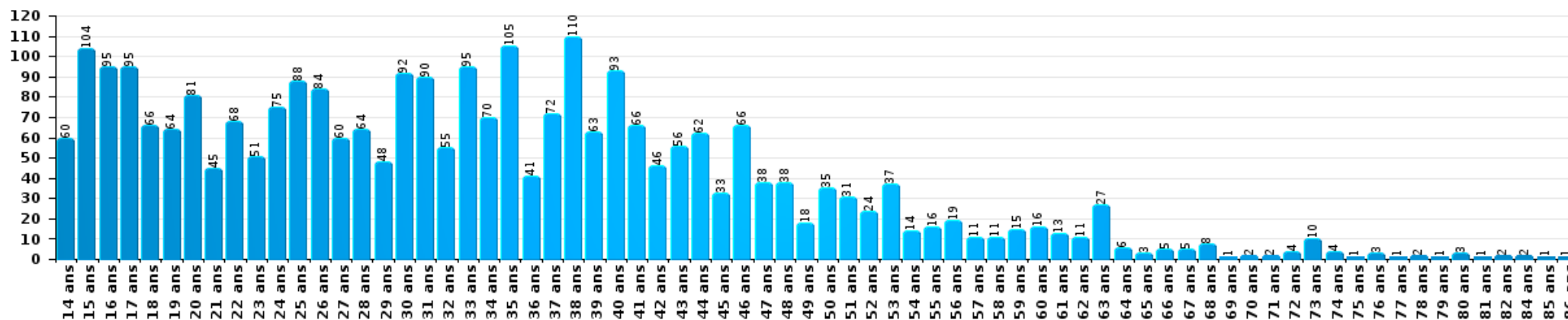
1) Lorsqu'un même suspect a commis plusieurs faits durant la période considérée, il est aussi comptabilisé plusieurs fois, qu'il ait le même âge ou non – 2) Les suspects au-dessous de 14 ans et à partir de 90 ans ne sont pas repris dans le tableau (voir également la note méthodologique)

West-Vlaanderen

2025

Vol et extorsion

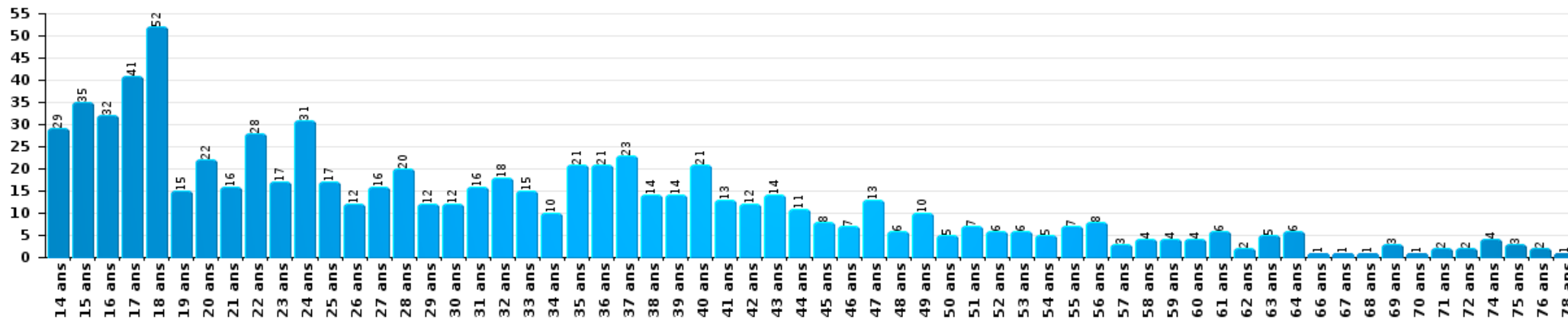
Nombre de suspects-fait par âge (chronologique)





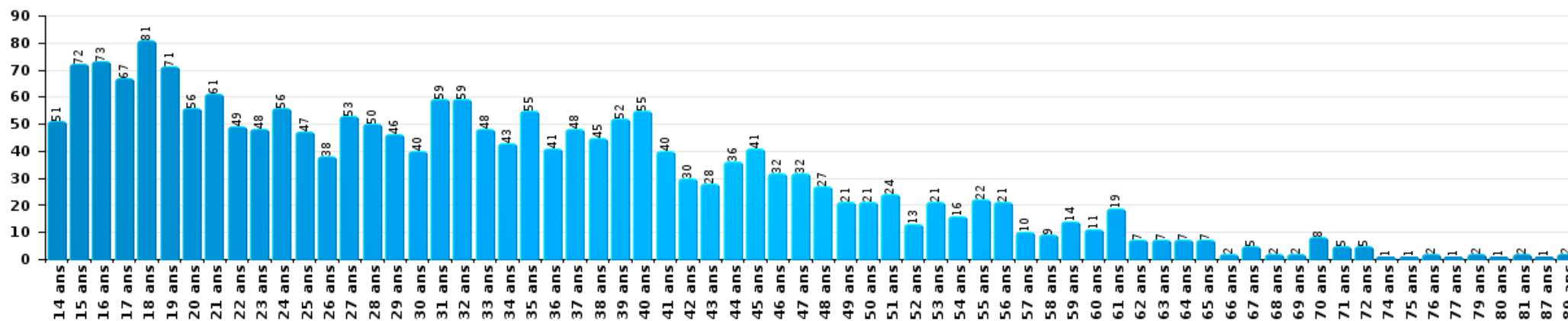
Dégradation de la propriété

Nombre de suspects-fait par âge (chronologique)



Infr. contre l'intégrité physique

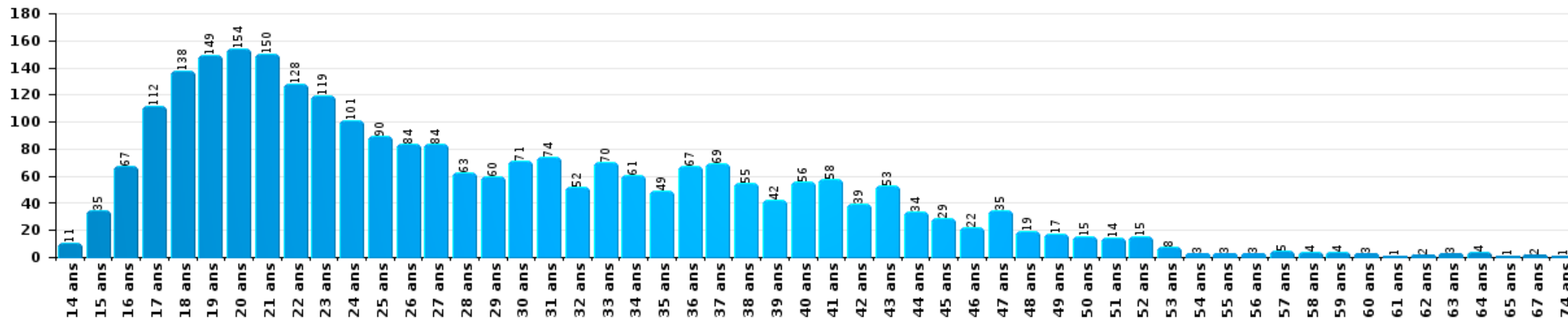
Nombre de suspects-fait par âge (chronologique)





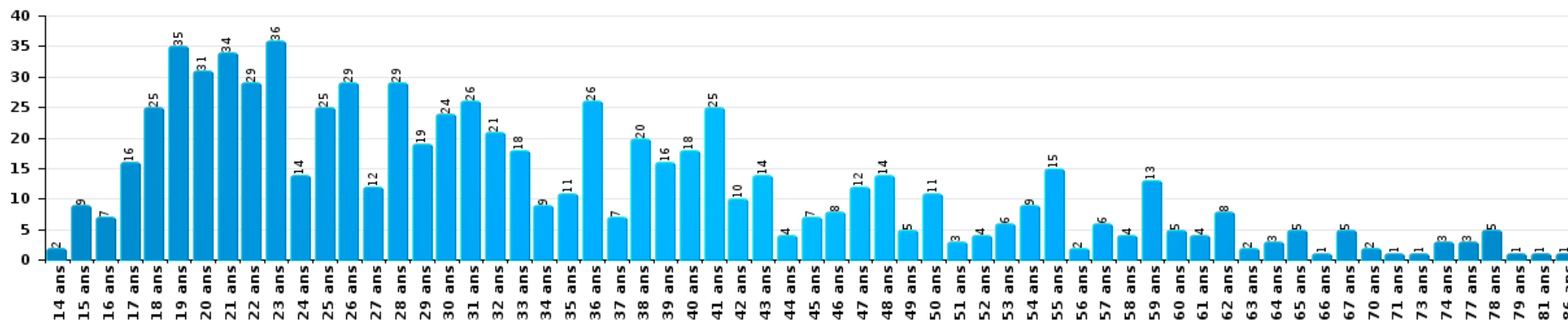
Drogues

Nombre de suspects-fait par âge (chronologique)



Fraude

Nombre de suspects-fait par âge (chronologique)





2.4. Nombre de suspects-fait selon l'âge des suspects identifiés (TOP 5 des figures criminelles)

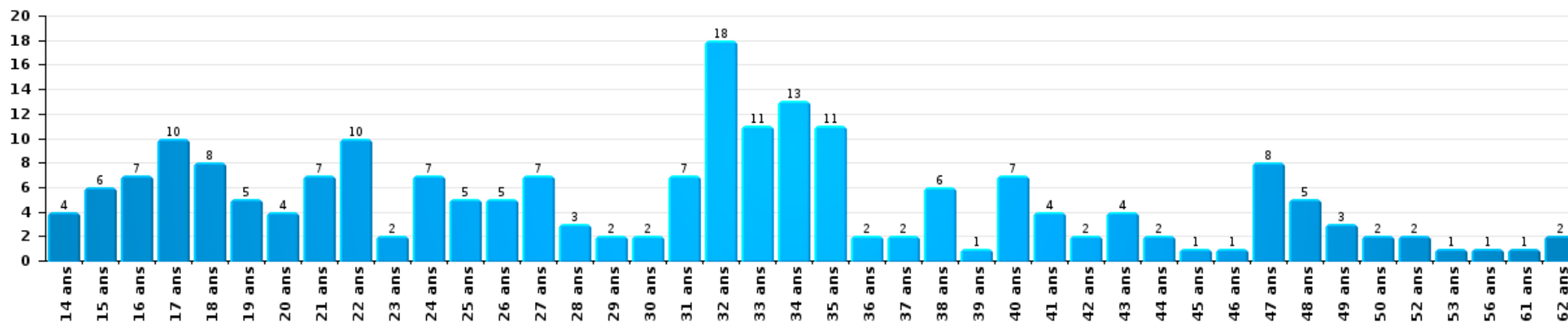
1) Lorsqu'un même suspect a commis plusieurs faits durant la période considérée, il est aussi comptabilisé plusieurs fois, qu'il ait le même âge ou non – 2) Les suspects au-dessous de 14 ans et à partir de 90 ans ne sont pas repris dans le tableau (voir également la note méthodologique)

West-Vlaanderen

2025

Cambriolage dans bâtiment (total)

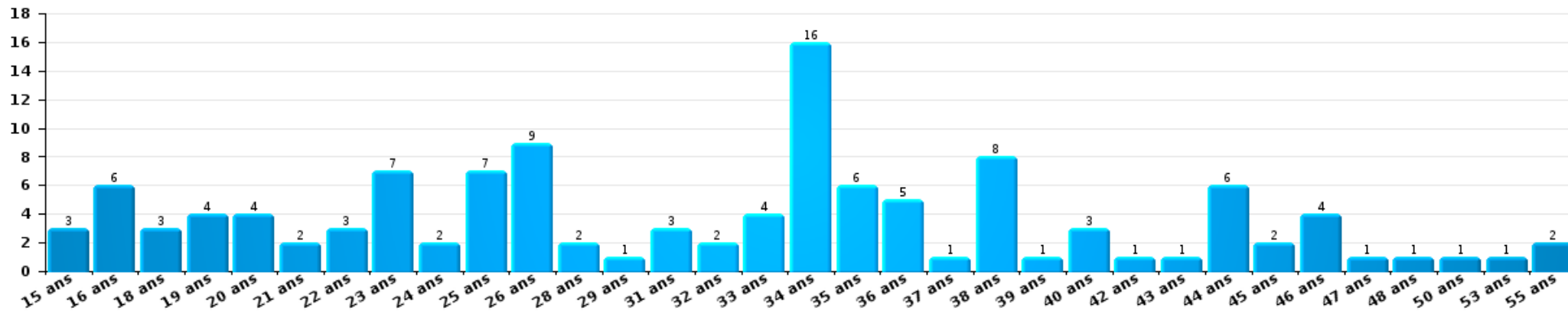
Nombre de suspects-fait par âge (chronologique)





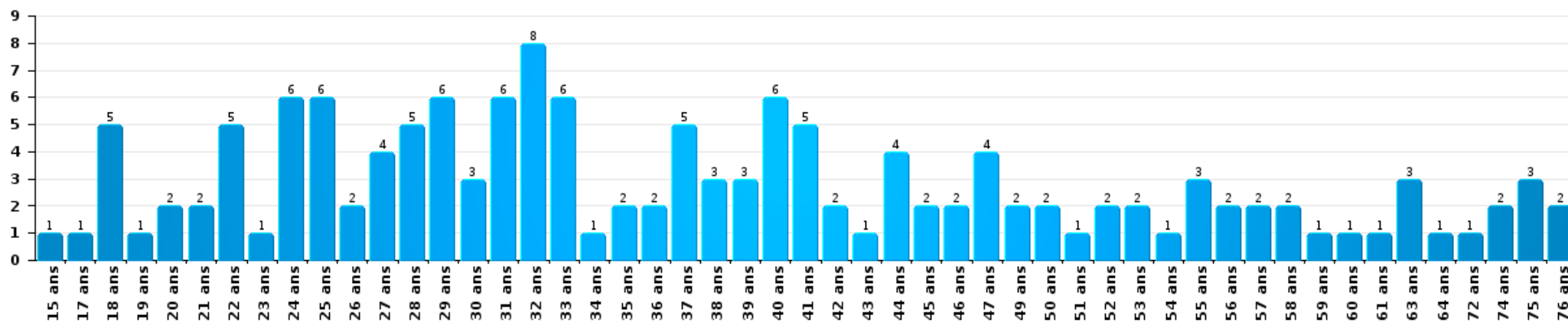
Vol dans ou sur un véhicule

Nombre de suspects-fait par âge (chronologique)



Dégradation de voiture

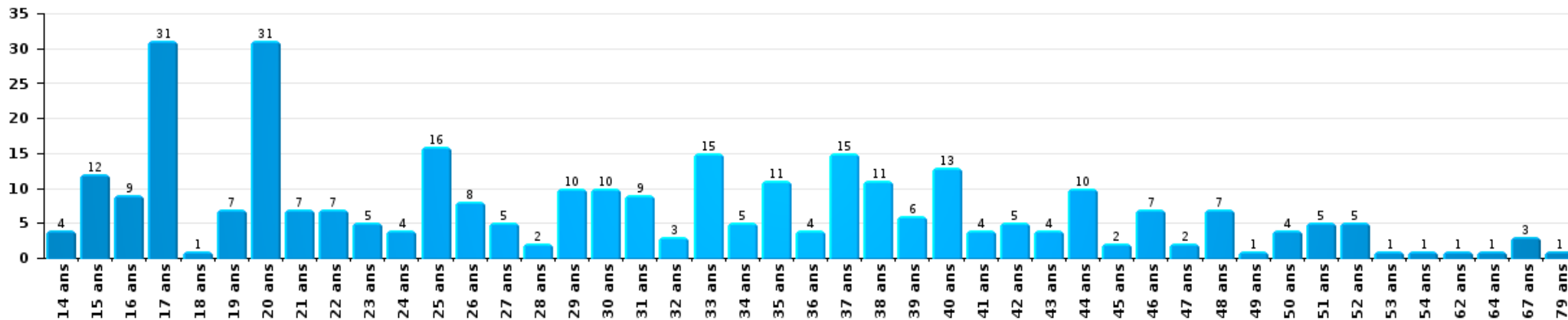
Nombre de suspects-fait par âge (chronologique)





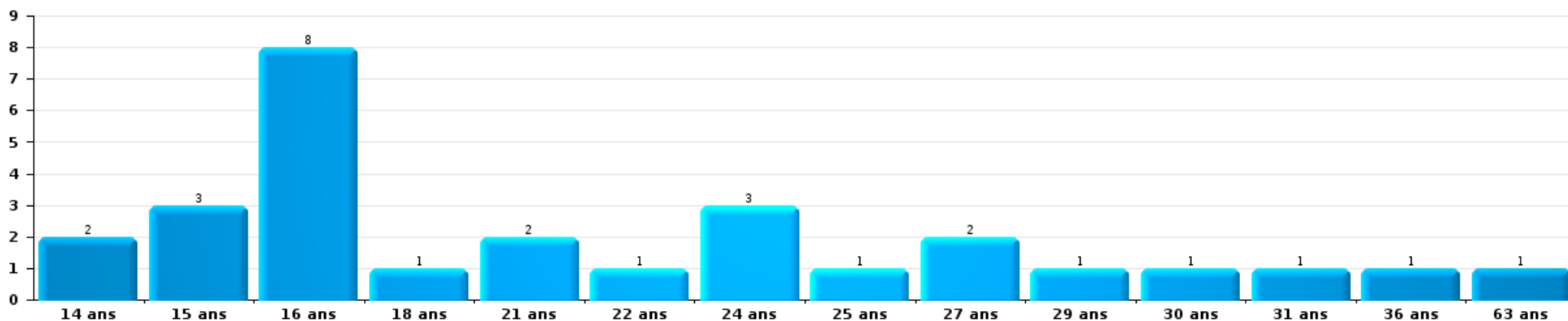
Vol de vélo

Nombre de suspects-fait par âge (chronologique)



Vol à la tire

Nombre de suspects-fait par âge (chronologique)



STATISTIQUES POLICIERES DE CRIMINALITE

LIEU DE PERPETRATION: PROVINCE

West-Vlaanderen

***ANNEXE I: DETAIL PAR CATEGORIE DE DELIT
CODE PENAL***



West-Vlaanderen

Infraction Code pénal

Infr. contre l'intégrité physique

			2000	2015	2016	2017	2018	2019	2020	2021	2022	2023	2024	2025	
Assassinat	Parricide (assassinat)	Tent.	1								1				
	Infanticide (assassinat)	Acc.	1			1		2				1			
	Empoisonnement (assassinat)	Tent.	3			3	2	2	2	3	1	1	1		
	Suite à incendie volontaire / explosion	Tent.	2	1	1									2	1
	Autres	Acc.	11	5	4	10	8	5	5	4	7	4	9		4
		Tent.	6	13	3	7	10	4	16	15	15	17	8		8
Sous-total			24	19	8	21	20	13	23	22	24	23	20	13	
Meurtre	Parricide (meurtre)	Acc.	1			1		1							
		Tent.				2			2	2			3	1	
	Infanticide (meurtre)	Acc.					1	1	1						
		Tent.	1	1	1					1			1		
	Empoisonnement (meurtre)	Acc.	1		1									1	
		Tent.		2	1		1	2	2	2	2		1	2	
	Meurtre pour faciliter le vol	Tent.	1		1		3	1		1					
	Suite à incendie volontaire / explosion	Acc.	1												
		Tent.				1							4		
	Meurtre - police/gardien de prison/corps sécurité	Tent.												1	
	Meurtre - personnel profession médicale	Tent.												1	
	Meurtre - personnel autre service public	Tent.												3	
	Non spécifié	Acc.	5	7	1	2	2	4	3	1	1			2	
		Tent.	13		3	1	2	1	1	2	2	1	1		2
Autres	Acc.		5	6	3	4		1	2	3	1			5	
	Tent.	2	45	41	70	53	74	56	63	75	84	70		34	
Sous-total			25	60	55	81	66	84	67	73	81	95	80	43	
Torture et maltraitance	Torture	Acc.		2	2	1	4	2	2	2	1	3	4	4	
	Traitement inhumain	Acc.		5	5	5	2	4	7	5	3	5	6	3	
	Traitement dégradant	Acc.		3	1	2	1	4	1	3	6	7	10	6	
	Non spécifié	Acc.				1						1			
Sous-total				10	8	9	7	10	10	10	10	16	20	13	

FPF/DGR/DR/BIPOL - Statistiques policières de criminalité (date de clôture: 31/10/2025)
 Les données pour les années 2001 jusqu'à 2014 ne sont plus publiées mais restent disponibles sur demande auprès du service BIPOL.
 Les données pour 2025 ne concernent que le 1er semestre.



Infr. contre l'intégrité physique

			2000	2015	2016	2017	2018	2019	2020	2021	2022	2023	2024	2025	
Droit international humanitaire	Génocide	Acc.												1	
	Crime contre l'humanité	Acc.												1	
	Crime de guerre	Acc.												2	
		Sous-total												4	
Coups et/ou blessures vol. en sphère familiale	Entre partenaires ou ex-partenaires	Acc.	578	1.475	1.705	1.658	1.677	1.696	1.613	1.630	1.716	1.729	1.682	798	
		Tent.	2	1		3	2		1				1		1
	Lors d'un différend familial en général	Acc.	658												
		Tent.	1												
	Par les parents envers un mineur	Acc.	33	114	136	117	113	131	127	140	165	157	182	89	
	Par les parents envers personne vulnérable	Acc.	2	1	1	3	4		5	2	3	7	4	2	
	Envers les parents	Acc.	49	155	155	160	163	188	171	169	176	179	163	103	
		Tent.	1					1							
	Envers d'autres ascendants directs ou collatéraux	Acc.	9	78	103	84	114	94	103	64	86	103	96	50	
		Tent.		1				1							
		Sous-total	1.333	1.825	2.100	2.025	2.073	2.111	2.020	2.005	2.146	2.176	2.127	1.043	



Infr. contre l'intégrité physique

			2000	2015	2016	2017	2018	2019	2020	2021	2022	2023	2024	2025	
Coups et/ou blessures vol. hors sphère familiale	Bagarres (=coups réciproques)	Acc.	572	729	792	813	876	909	818	938	1.104	1.124	1.224	582	
		Tent.	3			1					1				
	Coups envers fonctionnaire de police	Acc.	103	94	86	91	94	112	102	114	116	127	109	57	
		Tent.	1	1		1		1			1	1			
	Envers un mineur par une pers. ayant autorité	Acc.	39	62	59	58	64	77	61	63	73	73	85	18	
		Tent.			1										
	Envers un mineur qualité de l'auteur inconnue	Acc.	116	121	135	135	129	152	122	151	166	225	269	112	
		Tent.					1	1	1						
	Envers pers. vulnérable par pers. ayant autorité	Acc.	1	1	3	4	8	6	4	6	3	5	5	1	
	Envers pers. vulnérable (qualité auteur inconnue)	Acc.	2	6	7	4	8	6	13	2	9	14	17	4	
	Envers un mineur par cohabitant sans rel. Autorité	Acc.									6	9	11	10	6
	Envers un arbitre de manifestation sportive	Acc.		5	1	1						3	2	1	1
	Coups envers personnel transport public	Acc.		21	13	16	15	15	6	17	29	27	23	14	
		Tent.				1								1	
	Coups envers personnel autre service public	Acc.		11	16	10	14	14	19	15	21	14	14	8	
		Tent.										1		1	
	Coups envers profession médicale	Acc.		13	26	23	38	26	23	28	37	30	41	16	
	Coups envers personnel institut d'enseignement	Acc.		20	34	28	36	42	34	39	52	56	56	28	
		Tent.			1									1	
	Coups envers gardien de prison/corps sécurité	Acc.		1		5			4	1	3		3	1	
Coups envers personnel pompiers/protection civile	Acc.												2		
Coups envers membre profession juridique protégée	Acc.												1		
Non spécifié	Acc.	2.723	2.541	2.633	2.520	2.452	2.538	1.748	2.096	2.390	2.448	2.412	1.032		
	Tent.	23	2	10	4	7	7	2		1	6	3	1		
	Sous-total	3.583	3.628	3.817	3.714	3.743	3.910	2.954	3.478	4.016	4.166	4.273	1.883		
Mutilation génitale féminine	Acc.		1												
	Sous-total		1												
Abstention coupable	Acc.	17	22	15	27	16	22	17	19	23	32	29	15		
	Sous-total	17	22	15	27	16	22	17	19	23	32	29	15		



Infr. contre l'intégrité physique

			2000	2015	2016	2017	2018	2019	2020	2021	2022	2023	2024	2025	
Autres infr. volontaires. c/ l'intégrité phys.	Privation de soins à enfant ou personne vulnérable	Acc.	4	8	8	4	8	1	6	8	3	6	7	4	
	Délaissement d'enfant ou personne vulnérable	Acc.	1	4	1	4	2	3		3		1	1	1	
	Abandon d'enfant dans le besoin	Acc.	8	6	10	8	3	4	3	6	1	1	2		
	Administration substances nuisibles	Acc.	5	3	5	5	10	8	18	11	23	31	30	10	
		Tent.			1						1			1	
	Empoisonnement de denrées	Acc.	2	1	3	2	3	1	1	3	3			1	
		Tent.		1											
	Entrave méchante à la circulation	Acc.	59	47	54	45	43	48	29	56	42	56	74	15	
		Tent.	1			1	2			1		1			
Voies de faits et violences légères	Acc.	494	699	447	413	263	187	179	120	126	117	89	29		
	Tent.	2													
	Sous-total		576	769	529	482	334	252	236	209	198	213	205	59	
Infr. involontaires contre l'intégrité physique	Homicides involontaires	Acc.	9		3		1	1		1	1	1	1	1	
	Coups et/ou blessures involontaires	Acc.	261	89	73	67	70	65	42	38	43	37	49	31	
	Administration involontaire substances nuisibles	Acc.	2	2	2	1	1	1			2		1		
	Abstention d'entretien enfant/personne vulnérable	Acc.	3	6	4	3	1	2	2		3	2	1	3	
	Causer un accident de chemin de fer	Acc.	8					2							
	Morsure de chien	Acc.	20	125	118	102	129	149	127	126	152	157	112	42	
		Tent.	1				1			1	1				
	Non spécifié	Acc.	7	2		2	5	1	1	1		1			
	Sous-total		311	224	200	175	208	221	172	167	202	198	164	77	
	Total		5.869	6.558	6.732	6.534	6.467	6.623	5.499	5.983	6.700	6.919	6.918	3.150	



Infr. contre la liberté individuelle

			2000	2015	2016	2017	2018	2019	2020	2021	2022	2023	2024	2025
Prise d'otages	Acc.		10	2	1	1	4	3	4	4	5	6	4	3
	Tent.			1	1							1		
	Sous-total		10	3	2	1	4	3	4	4	5	7	4	3
Enlèvement de mineur ou personne vulnérable	Enlèvement parental	Acc.		12	17	22	11	14	17	8	17	21	19	9
		Tent.	1	1	2	3	4	7		1	4	5	4	2
	Autre enlèvement	Acc.	20	2	6	6	2	1	7	2	5	3	3	
		Tent.	5	11	5	8	15	6	9	7	16	11	21	1
	Sous-total		26	26	30	39	32	28	33	18	42	40	47	12
Détenion par un particulier	Acc.		28	32	34	28	39	43	37	40	50	49	59	28
	Tent.		1	3	4	1	4		4	2		1	2	
	Sous-total		29	35	38	29	43	43	41	42	50	50	61	28
Total			65	64	70	69	79	74	78	64	97	97	112	43



Infr. contre les moeurs

			2000	2015	2016	2017	2018	2019	2020	2021	2022	2023	2024	2025	
Viol ayant causé la mort	Victime majeure	Acc.	2												
		Sous-total	2												
Viol n'ayant pas causé la mort	Victime < 10a	Acc.	45	46	45	39	34	40	43	43	14				
		Tent.	1		1	4				1					
	Victime 10a - 14a	Acc.	47	38	38	34	34	40	40	40	51	15			
		Tent.			2		1	1	1	1	1				
	Victime 14a - 16a	Acc.	23	26	32	33	30	31	39	39	53	15			
		Tent.			1		1	1				1			
	Victime 16a - 18a	Acc.	8	24	25	29	40	23	28	28	44	17			
		Tent.	1		1	1	1								
	Victime majeure	Acc.	71	110	137	153	141	160	137	137	182	70			
		Tent.	7	8	11	10	5	10	11	11	5	3			
	Victime âge inconnu	Acc.	1	6	1	2	3	4	2	2	4	1			
		Tent.				1									
	Sous-total			204	258	294	302	294	310	301	384	136			
	Viol avec conséquence inconnue		Acc.	44	6	10	4	6	1	2	12	4	4	2	4
Tent.			2												
Sous-total			46	6	10	4	6	1	2	12	4	4	2	4	
Viol n'ayant pas causé la mort (nvCPS)	Victime < 16a	Acc.							1	4	112	150	154	62	
		Tent.									2	4	6		
	Victime 16a - 18a	Acc.							1	2	31	46	39	27	
		Tent.									1	1	1	1	
	Victime majeure	Acc.							2	3	12	156	218	227	102
		Tent.										7	14	8	1
Sous-total								2	5	18	309	433	435	193	
Attentat à la pudeur ayant causé la mort	Victime majeure	Acc.					1				1				
		Sous-total					1				1				
Attentat à la pudeur avec violence / menace	Victime < 16a	Acc.	18	18	33	33	32	32	16	38	13				
		Tent.		1	1				1		1				
	Victime 16a - 18a	Acc.	7	12	15	9	8	12	13	13	17	6			
		Tent.				1									
	Victime majeure	Acc.	52	54	74	94	66	102	93	122	122	44			
		Tent.	5	2	4	2		2	2			1			
Sous-total			82	87	127	139	106	148	125	177	65				



Infr. contre les mœurs

			2000	2015	2016	2017	2018	2019	2020	2021	2022	2023	2024	2025	
Attentat à la pudeur sans violence / menace	Victime < 16a	Acc.	97	119	158	134	125	156	132	142	72	1	1		
		Tent.	4	8	7	2	3	5		3					
	Victime 16a - 18a	Acc.	6	22	32	36	18	35	26	42	13	1			1
		Tent.		1		1	4			1					
	Victime âge inconnu	Acc.	25	41	49	63	53	58	54	70	24				
		Tent.	1			3	1	1		1	1				
Sous-total			133	191	246	239	204	255	212	259	110	2	1	1	
Attentat à la pudeur non spécifié	Acc.		45	5	2	5	3	3	1	4					
	Tent.		4												
	Sous-total		49	5	2	5	3	3	1	4					
Atteinte intégrité sexuelle sans mort (nvCPS)	Victime < 16a	Acc.						2	5	16	157	186	194	75	
		Tent.									1	2	4	1	
	Victime 16a - 18a	Acc.								1	49	47	55	24	
		Tent.										1		1	
	Victime majeure	Acc.							1	8	125	206	210	99	
		Tent.									3	3	4	1	
Sous-total								2	6	25	335	445	467	201	
Atteinte intégrité sex.-indéterminé (nvCPS)	Acc.								1		2	3	1		
	Sous-total								1		2	3	1		
Pornographie enfantine	Détention	Acc.	3	33	45	48	42	80	103	52	40	3			
		Tent.					1								
	Distribution	Acc.	2	75	74	115	145	225	186	208	20	1			
		Tent.		1	13	14	5	36	15	8	11				
	Accès pornographie enfantine via technologie	Acc.				1									
		Tent.													
Non spécifié	Acc.		12	12	11	6	3	1	5	1					
	Sous-total	5	121	144	189	199	344	305	273	72	4				
Pornographie	Acc.		7	5	9	7	10	8	12	7	10				
	Sous-total		7	5	9	7	10	8	12	7	10				

FPF/DGR/DRI/BIPOL - Statistiques policières de criminalité (date de clôture: 31/10/2025)
 Les données pour les années 2001 jusqu'à 2014 ne sont plus publiées mais restent disponibles sur demande auprès du service BIPOL.
 Les données pour 2025 ne concernent que le 1er semestre.



Infr. contre les mœurs

			2000	2015	2016	2017	2018	2019	2020	2021	2022	2023	2024	2025	
Incitation à la débauche	Victime mineure	Acc.	10	89	98	116	74	57	108	57	36				
		Tent.	3	2	4		1	1	4		2				
	Victime majeure	Acc.	1		2	2	2	3	4	1	1				
		Tent.							1						
	Age victime inconnu	Acc.	1	6	9	1	3	2	8	5	4				
	Publicité par ICT pour débauche	Acc.	2	6	3		2	1	3	6					
	Autre publicité pour débauche	Acc.	4	12	10	7	1	9	46	13	4				
	Non spécifié	Acc.	4	1	5	2	2			1					
	Sous-total		25	116	131	128	85	73	174	83	47				
Exploitation de la débauche d'autrui	Victime mineure	Acc.		1	2	8		4	8	3	3				
		Tent.	2	1	1				1						
	Victime majeure	Acc.	8	9	15	11	11	9	14	20	5	1			
		Tent.		1	1	1		1							
	Age victime non spécifié	Acc.	1	1	1										
	Tent.	2													
Age victime inconnu	Acc.	20	8	8	2	2	3	1	2	1					
	Sous-total		33	21	28	22	13	17	23	26	9	1			
Outrage public aux bonnes mœurs	Actions (exhibitionnisme, etc.)	Acc.	189	168	127	190	165	153	226	197	170				
		Tent.					1			1					
	Ecrits, images, objets	Acc.	53	76	102	110	100	96	69	80	64	1			
		Tent.		1	1	1			3	1					
	Obscénités en public	Acc.	4	1	2	4	1	2	4	3	1				
	Exhibitionnisme (nvCPS)	Acc.									15	138	137	113	
	Contenu pornographique extrême ou violent (nvCPS)	Acc.									5	14	24	6	
	Non spécifié	Acc.	22	1	1	2	1	1		2	2				
	Sous-total		268	247	233	307	268	252	302	284	257	153	161	119	
Voyeurisme	Observation/enregistrement de nudité ou intimité	Acc.	8	6	29	42	50	44	38	64	18				
		Tent.			1	1	2								
	Diffusion enregistrement nudité ou intimité	Acc.			16	78	33	55	76	65	55				
		Tent.			1		3	1	2	4					
Non spécifié	Acc.			1			2	1							
	Sous-total		8	6	48	121	88	102	117	133	73				

FPF/DGR/DR/BIPOL - Statistiques policières de criminalité (date de clôture: 31/10/2025)
 Les données pour les années 2001 jusqu'à 2014 ne sont plus publiées mais restent disponibles sur demande auprès du service BIPOL.
 Les données pour 2025 ne concernent que le 1er semestre.



Infr. contre les mœurs

			2000	2015	2016	2017	2018	2019	2020	2021	2022	2023	2024	2025
Voyeurisme direct (nvCPS)	Victime < 16a	Acc.									10	10	8	2
	Victime 16a - 18a	Acc.									2	1	1	
	Victime majeure	Acc.									8	8	14	5
		Tent.									1			
		Sous-total									21	19	23	7
Voyeurisme via moyen technique ou autre (nvCPS)	Victime < 16a	Acc.								1	12	23	30	12
	Victime 16a - 18a	Tent.									1		1	
	Victime majeure	Acc.									2	4	11	7
	Victime majeure	Acc.								1	23	33	42	25
		Tent.										1		
		Sous-total								2	38	61	84	44
Diffusion de contenu à caractère sexuel (nvCPS)	Victime < 16a	Acc.							1	3	12	19	42	21
	Victime 16a - 18a	Acc.									1	4	10	5
	Victime majeure	Acc.									8	22	15	13
		Sous-total							1	4	24	51	65	39
Diffusion contenu sex. but méchant/lucrat. (nvCPS)	Victime < 16a	Acc.								2	14	38	66	21
	Victime < 16a	Tent.										1		1
	Victime 16a - 18a	Acc.									9	21	19	9
	Victime 16a - 18a	Tent.									1		1	2
	Victime majeure	Acc.									29	83	81	35
	Victime majeure	Tent.									2	10	3	6
		Sous-total								2	55	153	170	74
Diffusion contenu caract. sex.-indéterminé (nvCPS)		Acc.									1		1	1
		Tent.									1			
		Sous-total								1	1		1	1
Avortement sans permission de la femme	Non spécifié	Acc.	1		1									
		Sous-total	1		1									
Grooming (contact par ICT avec mineur < 16 ans)		Acc.		5	14	22	23	16	15	20	13			
		Tent.		1	1			1			1			
		Sous-total		6	15	22	23	17	15	20	14			
Grooming offline - sans ICT (nvCPS)	Victime < 16a	Acc.									1	5	11	10
	Victime 16a - 18a	Acc.									2	5	9	2
		Sous-total									3	10	20	12

FPF/DGR/DRI/BIPOL - Statistiques policières de criminalité (date de clôture: 31/10/2025)
 Les données pour les années 2001 jusqu'à 2014 ne sont plus publiées mais restent disponibles sur demande auprès du service BIPOL.
 Les données pour 2025 ne concernent que le 1er semestre.



Infr. contre les mœurs

			2000	2015	2016	2017	2018	2019	2020	2021	2022	2023	2024	2025
Grooming online - avec ICT (nvCPS)	Victime < 16a	Acc.						1		4	11	37	45	21
	Victime 16a - 18a	Acc.									1	9	9	4
		Sous-total						1		4	12	46	54	25
Grooming - indéterminé (nvCPS)		Acc.											1	1
		Sous-total											1	1
Exploitation sexuelle mineurs-prostitution (nvCPS)	Incitation à la débauche/prostit. (nvCPS)	Acc.									11	39	24	8
		Tent.										1	1	1
	Recrutement aux fins de débauche/prostit. (nvCPS)	Acc.										1		
	Exploitation de la débauche/prostit. (nvCPS)	Acc.										1	2	1
	Obtention de la débauche/prostit. (nvCPS)	Acc.											3	
	Assister à la débauche/prostit. (nvCPS)	Acc.												2
	Sous-total										11	42	32	10
Images d'abus sexuels de mineurs (nvCPS)	Production/diffusion images abus sexuels (nvCPS)	Acc.						1	3	41	87	143		42
		Acc.						1	1	13	61	89		38
	Détention/acquisition images abus sexuels (nvCPS)	Tent.												2
	Accès à images abus sexuels de mineurs (nvCPS)	Acc.										5	11	4
Images abus sexuels de mineurs-indéterminé (nvCPS)	Acc.										2		1	
	Sous-total							2	4	54	155	243	87	
Abus de la prostitution - personne majeure (nvCPS)		Acc.									1	13	12	5
		Sous-total									1	13	12	5
		Total	863	1.069	1.288	1.485	1.300	1.535	1.604	1.722	1.664	1.595	1.772	823



Infr. contre autres valeurs morales et sentiments

			2000	2015	2016	2017	2018	2019	2020	2021	2022	2023	2024	2025	
Harcèlement	Harcèlement par téléphone (OLD)	Acc.	227												
		Tent.	1												
		Acc.	256	1.854	1.724	1.652	1.541	1.717	1.717	1.700	1.822	1.917	2.051	921	
		Tent.	5	1		2			1	1				1	
		Sous-total	489	1.855	1.724	1.654	1.541	1.717	1.718	1.701	1.822	1.917	2.052	921	
Violation de sépulture		Acc.	31	28	18	31	28	22	20	23	28	19	17	11	
	Sous-total	31	28	18	31	28	22	20	23	28	19	17	17	11	
Violation du secret professionnel		Acc.	10	21	13	24	15	22	12	15	8	18	20	7	
	Sous-total	10	21	13	24	15	22	12	15	8	18	20	20	7	
Atteinte à l'honneur	Calomnie et diffamation	Inc.	1												
		Acc.	271	395	383	385	407	465	430	372	348	407	398	181	
		Tent.		1											
	Déclaration calomnieuse	Acc.	11	30	34	22	19	22	26	20	20	25	13	9	
		Imputation calomnieuse	Acc.	53	65	71	68	58	42	56	54	61	42	62	21
	Divulgateur méchant	Acc.	16	7	14	17	9	15	11	13	5	6	9	1	
		Acc.	114	216	237	235	176	201	200	201	148	148	150	65	
	Injures (Délit)	Tent.							1						
		Acc.	4	3	8	7	4	2	3	3	3	1	3		
Non spécifié	Tent.	4													
	Sous-total	474	717	747	734	673	747	727	663	585	629	635	277		
Vie privée	Intrusion de nuit	Acc.	15	3	4	1	3			1	2		2	2	
		Tent.	2												
	Violation de domicile par un particulier	Acc.	233	205	182	230	206	214	191	175	214	214	192	81	
		Tent.	1	2	2	2	1	2	2	2	3	1	1	1	
	Violation du secret des lettres	Acc.	23	17	20	16	23	16	25	13	19	19	10	3	
		Tent.				1									
	Sous-total	274	227	208	250	233	232	218	191	238	234	205	87		
Libre exercice des cultes		Acc.				1									
	Sous-total					1									
Tapage nocturne		Acc.	584	337	246	291	226	189	193	223	185	202	178	75	
	Tent.							1	2	1					
	Sous-total	584	337	246	291	226	189	194	225	186	202	178	75		



Infr. contre autres valeurs morales et sentiments

			2000	2015	2016	2017	2018	2019	2020	2021	2022	2023	2024	2025	
Abus d'informations issues d'un dossier pénal	Acc.						1		2			1	1		
	Sous-total						1		2			1	1		
Violation de communication par particulier	Acc.		1	4	6	1	5	5	8	11	6	1	6	5	
	Sous-total		1	4	6	1	5	5	8	11	6	1	6	5	
Abus faiblesses de personnes	Acc.			12	7	9	7	16	10	19	9	11	9	7	
	Sous-total			12	7	9	7	16	10	19	9	11	9	7	
Vie privée mineur: publication débats Justice	Acc.						1								
	Tent.							1							
	Sous-total						1	1							
Vie privée mineur: publication de l'identité	Acc.								1			1	1		
	Sous-total								1			1	1		
Vie privée mœurs: publication identité victime	Acc.				2	2	9	8	15	7	16	32	25	5	
	Tent.						1			1		5	1		
	Sous-total				2	2	10	8	15	8	16	37	26	5	
Cyberlokkig (leurre de mineur par ICT)	Acc.			10	8	14	10	12	22	8	13	16	12	5	
	Tent.											1	2		
	Sous-total			10	8	14	10	12	22	8	13	17	14	5	
Attirer ou utiliser mineur ou personne vulnérable	Acc.			1	1	2	2	1		1	1	1			
	Tent.							1							
	Sous-total			1	1	2	2	2		1	1	1			
Occupation bien d'autrui (squatter)	Pénétrer / occuper / séjourner (bien non habité)	Acc.					11	19	38	28	27	48	42	16	
		Tent.										1		1	
	Pénétrer / occuper / séjourner (bien habité)	Acc.							2	7	10	5	5	8	6
		Tent.											1		
	Pas donner suite ordonnance d'évacuation/expulsion	Acc.					1								
Non spécifié	Acc.							1							
	Sous-total						12	22	45	38	32	55	50	23	
	Total		1.863	3.212	2.980	3.012	2.765	2.995	2.992	2.903	2.944	3.143	3.214	1.423	

FPF/DGR/DR/BIPOL - Statistiques policières de criminalité (date de clôture: 31/10/2025)
 Les données pour les années 2001 jusqu'à 2014 ne sont plus publiées mais restent disponibles sur demande auprès du service BIPOL.
 Les données pour 2025 ne concernent que le 1er semestre.



Infr. relative au statut juridique de l'enfant

			2000	2015	2016	2017	2018	2019	2020	2021	2022	2023	2024	2025
Non-représentation d'enfants	Par les parents	Acc.	42	60	26	23	21	19	21	34	8	7	12	6
	Par une personne qui en a la charge	Acc.		1	3	1	3	1	1	2	1			
		Sous-total	42	61	29	24	24	20	22	36	9	7	12	6
Suppression d'un enfant		Acc.	1											
		Sous-total	1											
Non-déclaration de naissance		Acc.			1							1		
		Sous-total			1							1		
Non spécifié		Acc.	2											1
		Sous-total	2											1
		Total	45	61	30	24	24	20	22	36	9	8	12	7

FPF/DGR/DR/BIPOL - Statistiques policières de criminalité (date de clôture: 31/10/2025)
 Les données pour les années 2001 jusqu'à 2014 ne sont plus publiées mais restent disponibles sur demande auprès du service BIPOL.
 Les données pour 2025 ne concernent que le 1er semestre.



Vol et extorsion

			2000	2015	2016	2017	2018	2019	2020	2021	2022	2023	2024	2025
Vol avec circ. aggr.	Avec violence	Acc.	250	244	228	221	225	195	201	172	180	221	172	94
		Tent.	87	57	60	49	53	54	42	39	24	37	28	8
		Inc.	222											
	Sans violence	Acc.	5.672	5.587	4.828	4.242	4.182	4.167	3.030	2.936	3.577	3.372	3.462	1.480
		Tent.	1.858	2.632	2.307	2.309	2.043	2.040	1.634	1.485	1.736	1.670	1.606	710
		Sous-total	8.089	8.520	7.423	6.821	6.503	6.456	4.907	4.632	5.517	5.300	5.268	2.292
Vol sans circ. aggr.	Avec violence	Acc.	129	258	226	238	202	213	186	188	181	238	197	88
		Tent.	36	27	27	26	36	16	20	23	24	23	14	10
	Sans violence, Vol à la tire	Acc.	670	1.600	1.264	1.140	1.144	999	407	418	589	670	566	168
		Tent.	6	11	18	13	17	9	4	6	6	6	8	7
	Sans violence, Vol d'usage	Acc.	24	35	47	24	30	39	28	45	45	48	50	19
		Tent.										1	3	
	Sans violence, Vol domestique	Acc.	353	372	392	383	397	376	266	347	348	356	310	145
		Tent.	6		1	8	2	5	3	4	5		1	1
		Inc.	383											
	Sans violence	Acc.	22.526	15.884	15.162	14.279	13.909	13.694	10.031	10.247	12.586	13.038	12.557	5.681
		Tent.	359	300	327	422	359	347	348	362	371	427	378	212
	Sous-total	24.492	18.487	17.464	16.533	16.096	15.698	11.293	11.640	14.155	14.807	14.084	6.331	
Vol non spécifié		Acc.	4.309	55	44	45	61	42	24	26	28	25	22	12
		Tent.	1.492		5	4	12	3	6	2	6	2		2
	Sous-total	5.801	55	49	49	73	45	30	28	34	27	22	14	
Extorsion		Acc.	82	132	177	130	184	199	186	225	263	292	288	146
		Tent.	42	155	145	94	186	171	124	149	183	167	126	76
	Sous-total	124	287	322	224	370	370	310	374	446	459	414	222	
Fabrication de fausses clefs		Acc.			1							1		1
		Sous-total			1							1		1
Maraudage		Acc.	6											
		Sous-total	6											
Total			38.512	27.349	25.259	23.627	23.042	22.569	16.540	16.674	20.152	20.594	19.788	8.860



Fraude

			2000	2015	2016	2017	2018	2019	2020	2021	2022	2023	2024	2025
Blanchiment d'argent	Acc.		11	68	98	91	83	126	421	599	430	604	645	179
	Tent.			1		2	3	2	9	5	6	15	5	4
	Sous-total		11	69	98	93	86	128	430	604	436	619	650	183
Recel	Acc.	Recel simple	98	91	69	67	65	72	58	55	61	42	69	32
	Tent.		1			1	3	1	3		1	1	2	
	Acc.	Recel qualifié	48	2		2		1	3	1	1			1
	Acc.	Non spécifié	22	2	2	2	1	2	1		1	2	1	
	Tent.		1											
Sous-total		170	95	71	72	69	76	65	56	64	45	72	33	
Grivèlerie	Acc.	Carburant / lubrifiant	260	29	32	45	61	38	16	21	15	14	12	2
	Acc.	Boissons et aliments	71	87	87	77	132	188	60	46	116	128	143	70
	Acc.	Voiture de location	90	70	84	99	69	81	72	56	69	72	60	31
	Acc.	Logements	78	55	67	47	52	38	17	25	33	32	30	14
	Tent.		1			2								
	Acc.	Non spécifié	115		1	2								
Sous-total		615	241	271	270	316	345	165	148	233	246	245	117	
Corruption privée	Acc.				1	1	1	1	1	1	1	1		
	Tent.			1		2	1							
	Sous-total			1	1	3	2	1	1	1	1	1		
Détournement et destruction frauduleuse	Inc.		370											
	Acc.	Cel frauduleux	1.836	448	480	407	363	453	416	521	530	479	434	162
	Tent.		8	1					1					
	Acc.	D'argent, de papiers, etc.	9	12	8	9	5	8	5	8	8	5	3	1
	Acc.	De pièces judiciaires		1							1			
	Acc.	D'objets saisis	19	11	18	10	10	8	6	8	8	10	17	8
	Tent.					1			1	1				
	Acc.	De biens mobiliers des époux	12	1		2		1	2	3		2		
	Acc.	D'héritage	4		2	2	3	3	2	1	1		1	
	Acc.	Non spécifié	197	192	129	54	73	58	52	60	83	66	38	13
Sous-total		2.455	666	637	484	455	531	484	602	632	563	493	184	



Fraude

			2000	2015	2016	2017	2018	2019	2020	2021	2022	2023	2024	2025	
Escoquerie	Fraude par internet	Acc.		1.080	1.257	1.353	1.906	2.724	3.815	3.818	3.581	3.749	4.008	2.034	
		Tent.		369	294	227	332	350	273	299	160	178	138	49	
	Escoquerie sans internet	Acc.	3	649	573	629	574	551	507	487	469	511	604	330	
		Tent.		167	130	138	135	135	114	76	65	85	74	47	
	Non spécifié	Acc.	893												
		Tent.	179												
	Sous-total			1.075	2.265	2.254	2.347	2.947	3.760	4.709	4.680	4.275	4.523	4.824	2.460
	Tromperie	Marchandises vendues / travail fourni	Acc.	31	8	13	8	3	9	4	3	2	2	3	3
Tent.			1												
Monnaies		Acc.				1									
		Acc.	6		1	2	2								
Faux poids, mesures et instruments de pesage		Acc.	1												
		Acc.	4		2	1	1		4	1	3		3		
Non spécifié		Tent.	1												
		Sous-total	44	8	16	12	6	9	8	4	5	2	6	3	
Abus de confiance et infr. apparentées	Abus de confiance	Acc.	832	654	589	530	613	606	527	493	606	627	651	274	
		Tent.	25	1	2	1	1		5		4	1	1		
	Abus des faiblesses	Acc.	94	39	47	47	40	53	47	37	47	51	52	29	
		Tent.						1		1	2		1		
	Sous-total			951	694	638	578	654	660	579	531	659	679	705	303
	Abus de biens sociaux	Par des sociétés	Acc.	1	5		3	9	4	1	1	5	4	4	1
Par des A.S.B.L.		Acc.						1							
Non spécifié		Acc.		5	3	1	1	3	3	3	3	2	2		
Autres		Acc.		1	8	3		1	1	3	2	5			
Sous-total			1	11	11	7	10	9	5	7	10	11	6		
Infr. liées à l'insolvabilité	Par le curateur	Acc.						1							
	Par des tiers	Acc.		3	1	1	3	3		2			1		
	Par le débiteur	Acc.		7	11	3	7	4	4	6	6	9	7		
	Non spécifié	Acc.	18	42	49	37	25	34	29	30	29	19	16	8	
	Sous-total			18	52	61	41	35	42	33	38	35	28	24	8
Insolvabilité frauduleuse	Acc.	3	6	6	8	6	4	5	11	4	8	4			
	Sous-total	3	6	6	8	6	4	5	11	4	8	4	4		

FPF/DGR/DR/BIPOL - Statistiques policières de criminalité (date de clôture: 31/10/2025)
 Les données pour les années 2001 jusqu'à 2014 ne sont plus publiées mais restent disponibles sur demande auprès du service BIPOL.
 Les données pour 2025 ne concernent que le 1er semestre.



Fraude

		2000	2015	2016	2017	2018	2019	2020	2021	2022	2023	2024	2025
Chèques sans provision	Inc.	1											
	Acc.	639	12	8	4	2	1	2	1		1	1	
	Tent.	14											
	Sous-total	654	12	8	4	2	1	2	1		1	1	
Compartiments cachés moyens de transport	Acc.											5	5
	Sous-total											5	5
Total		5.997	4.120	4.072	3.919	4.588	5.566	6.486	6.683	6.354	6.726	7.035	3.297

FPF/DGR/DR/BIPOL - Statistiques policières de criminalité (date de clôture: 31/10/2025)
 Les données pour les années 2001 jusqu'à 2014 ne sont plus publiées mais restent disponibles sur demande auprès du service BIPOL.
 Les données pour 2025 ne concernent que le 1er semestre.



Dégradation de la propriété

			2000	2015	2016	2017	2018	2019	2020	2021	2022	2023	2024	2025
Incendie volontaire	Dans lieu habité (de jour)	Acc.	7	22	27	27	23	31	23	21	22	23	23	19
		Tent.	1	2	2	3	2	1	3	3	2	5	9	3
	Dans lieu habité (de nuit)	Acc.	25	41	28	49	33	36	21	27	28	38	30	12
		Tent.	2	1	5	3	3	7	1	3	3	6	3	
	Dans lieu habité (moment indéterminé)	Acc.	3	11	3	4	3	2	3	2	1	3	4	1
		Tent.	1	2	2	2	1	1	1	1	1		2	
	Dans un autre lieu (de jour)	Acc.	61	60	59	100	62	61	62	72	70	90	69	63
		Tent.	1	2	5	3	3	1	2	1	1	3	3	5
	Dans un autre lieu (de nuit)	Acc.	93	72	96	75	68	69	41	59	75	76	65	39
		Tent.	6	2	2	6	3	2	5	2	3	3		
	Dans un autre lieu (moment indéterminé)	Acc.	24	21	13	24	15	18	16	23	29	24	21	10
		Tent.	11	2	2	6	5	6	1	4	2	1	1	1
	Non spécifié	Acc.	75	2			2							
		Tent.	7											
Sous-total			317	240	244	302	223	235	179	218	237	272	230	153
Destruction par explosion volontaire	Dans lieu habité (de jour)	Tent.										1		
	Dans lieu habité (de nuit)	Acc.	1							1	1		1	
	Dans un autre lieu (de jour)	Acc.	8	1			1					1	1	
	Dans un autre lieu (de nuit)	Acc.	1		3				1			5	1	1
	Dans un autre lieu (moment indéterminé)	Acc.						1						
	Dans un autre lieu (moment indéterminé)	Tent.					1							
	Non spécifié	Acc.	1											
Sous-total			11	1	3		2	2		1	1	8	3	1
Incendie involontaire		Acc.	815	631	540	485	477	400	362	341	371	271	281	181
		Tent.	1											
	Sous-total			816	631	540	485	477	400	362	341	371	271	281
Destruction, dénaturation, dégradation	Avec circ. aggr.	Acc.	577	42	54	64	40	46	26	22	28	30	19	16
		Tent.					2		1	1				
	Destruction de biens agricoles	Acc.	23	13	14	7	13	18	6	5	2	3	6	2
		Acc.	1.561	6	6	1	16	6	5	4	4	3	3	3
	Non spécifié	Tent.	27											
Sous-total			2.188	61	74	72	69	72	37	32	35	36	28	21



Dégradation de la propriété

			2000	2015	2016	2017	2018	2019	2020	2021	2022	2023	2024	2025
Vandalisme	Sur véhicules	Acc.	3.374	3.887	3.657	3.346	3.418	3.083	2.599	2.617	2.597	2.563	2.587	1.194
		Tent.	2	2	3	4	5	1	2	4			2	2
	Sur autres biens mobiliers	Acc.	3.257	768	720	741	684	655	572	662	631	770	692	350
		Tent.	8		1	1								1
	Graffitis	Acc.	68	253	216	395	185	242	240	834	508	238	296	218
	Autres détériorations sur biens immobiliers	Acc.	1.763	3.094	3.020	2.890	2.754	2.591	2.290	2.617	2.796	2.547	2.488	1.193
		Tent.	7		1	2	3	1	3	3				2
	Dégradation de clôture	Acc.	233	150	140	170	141	121	99	110	92	90	70	46
		Tent.	1			1								
			Sous-total	8.713	8.154	7.758	7.550	7.190	6.694	5.805	6.847	6.624	6.208	6.138
Intrusion dans une zone portuaire	Acc.				2	8	296	466	728	637	142	98	97	21
	Tent.					1	10	9		3			1	
		Sous-total			2	9	306	475	728	640	142	98	98	21
		Total	12.045	9.087	8.621	8.418	8.267	7.878	7.111	8.079	7.410	6.893	6.778	3.381



Infr. contre la Sécurité de l'Etat

			2000	2015	2016	2017	2018	2019	2020	2021	2022	2023	2024	2025
Roi et gouvernement	Acc.						2							
	Tent.				1									
	Sous-total				1	2								
Sûreté intérieure de l'Etat	Acc.			1	1								2	1
	Tent.													
	Sous-total			1	1								2	1
Sûreté extérieure de l'Etat	Acc.			2	3	4	2	9	4	3	1	1	2	1
	Tent.					3								
	Sous-total			2	3	7	2	9	4	3	1	1	2	1
Terrorisme	Groupe terroriste	Acc.		5	15	7	12	6	5	3	5	5	4	1
		Tent.			1	1								
	Diffuser un message qui incite au terrorisme	Acc.		1	3	1	2	2				3		2
	Infractions terroristes particulières	Acc.									1			
	Sous-total			6	19	9	14	8	5	3	6	8	4	3
Non spécifié	Acc.				2	1	1							
	Tent.													
	Sous-total				2	1	1							
	Total			8	25	19	19	17	9	6	7	9	8	5

FPF/DGR/DR/BIPOL - Statistiques policières de criminalité (date de clôture: 31/10/2025)
 Les données pour les années 2001 jusqu'à 2014 ne sont plus publiées mais restent disponibles sur demande auprès du service BIPOL.
 Les données pour 2025 ne concernent que le 1er semestre.



Infr. contre la sécurité publique

			2000	2015	2016	2017	2018	2019	2020	2021	2022	2023	2024	2025
Organisation criminelle	Acc.		1	37	34	38	26	43	41	33	22	20	20	12
	Sous-total		1	37	34	38	26	43	41	33	22	20	20	12
Association de malfaiteurs	Acc.		8	71	116	107	116	142	107	97	120	131	113	48
	Tent.								1					
	Sous-total		8	71	116	107	116	142	108	97	120	131	113	48
Evasion de prisonniers	Evasion simple	Acc.	18	32	11	11	7	13	6	4	9	6	22	10
		Tent.	1			2		1		1		1	1	
	Evasion qualifiée	Acc.	24					1	1			2		
		Tent.	4							1				
	Non-rentree de congé	Acc.		104	75	70	61	53	52	50	76	98	162	75
	Non-respect surveillance électronique	Acc.		147	113	132	124	113	80	91	148	171	145	34
	Non spécifié	Acc.	102	6	6	3	4	7	1	1	2	12	7	4
	Sous-total		149	289	205	218	196	188	140	148	235	290	337	123
Recel	Recel de criminel	Acc.	2	1	2	2	1	1	1	1		1	1	
	Recel de cadavre	Acc.				1								
	Sous-total		2	1	2	3	1	1	1	1		1	1	
Menaces	Menace d'attentat	Acc.	7	36	26	16	9	10	112	60	27	19	9	3
	Verbales	Acc.	1.501	1.114	1.172	1.098	1.193	1.182	1.000	1.037	1.058	1.151	1.139	479
		Tent.	5						1		1			
	Écrites	Acc.	162	431	427	486	439	506	467	489	449	520	514	252
		Tent.						1						
	Par gestes, emblèmes	Acc.	350	363	499	466	439	478	435	419	453	566	479	216
		Tent.	2					1	1		1			
	Alerte à la bombe	Acc.	12	32	39	26	28	26	26	37	53	38	53	24
		Tent.						1						1
	Non spécifié	Acc.	112	10	8	13	5	10	5	5	2	7	12	9
Tent.		19												
	Sous-total	2.170	1.986	2.171	2.105	2.113	2.215	2.047	2.044	2.049	2.306	2.203	978	
Jet d objets murs d'une prison	Acc.												12	
	Sous-total												12	
	Total	2.330	2.384	2.528	2.471	2.452	2.589	2.337	2.323	2.426	2.748	2.686	1.161	



Infr. contre l'autorité publique

		2000	2015	2016	2017	2018	2019	2020	2021	2022	2023	2024	2025	
Violence c/ personnes investies autorité publique	Acc.	13	26	33	28	25	22	26	17	12	20	27	23	
	Tent.	3												
	Sous-total	16	26	33	28	25	22	26	17	12	20	27	23	
Rébellion	Rébellion armée	Acc.	16	43	43	40	44	26	42	39	34	43	53	20
		Tent.				2								
	Rébellion non armée	Acc.	248	443	491	474	490	497	461	411	427	460	459	204
		Tent.			1									
	Non spécifié	Acc.	39	4	4	5	8	5	9	4	4	3	3	2
		Tent.	9											
	Sous-total	312	490	539	519	544	528	512	454	465	506	515	226	
Outrages	Acc.	193	112	132	99	128	127	178	129	147	197	198	90	
	Tent.					1				1				
	Sous-total	193	112	132	99	129	127	178	129	148	197	198	90	
Refus de coopération (informatique et télécom)	Acc.			1		3	4	11	4	5	3	14	4	
	Sous-total			1		3	4	11	4	5	3	14	4	
Autres infractions	Bris de scellés	Acc.	17	20	22	17	24	14	12	13	18	10	14	3
	Entraves exercice fonction judiciaire	Acc.	1	1				2		1	1		1	
	Imprimés sans éditeur responsable	Acc.	5				1					2		1
	Lois sur les inhumations	Acc.							1					
	Industrie, commerce et enchères publiques	Acc.		1				3		2			1	
	Sous-total	23	22	22	17	25	19	13	16	19	19	12	16	4
	Total	544	650	727	663	726	700	740	620	649	738	770	347	



Infr. contre la foi publique

			2000	2015	2016	2017	2018	2019	2020	2021	2022	2023	2024	2025	
Faux en écritures	Faux en écritures	Acc.	613	461	410	371	348	350	363	397	335	318	299	140	
		Tent.	14	1	5	5	1	2	1	3	1			1	
	Usage de faux en écrit. et écrit. falsifiées	Acc.	239	176	173	143	129	147	134	191	178	155	125		55
		Tent.	6		1	3	2	1	2	1	1	1	1	2	
	Sous-total			872	638	589	522	480	500	500	592	515	474	427	195
Usurpation	Immixtion dans fonctions publiques	Acc.	4	3						3	1	1	1		
		Tent.													
	De fonctions	Acc.	36	44	33	31	41	30	34	30	21	38	39		21
		Tent.													
	De titres	Acc.	1	5	4	5	2	2	5	4	8	4	10		1
		Tent.													
	De grades	Acc.					1			1					
		Tent.													
	De costumes, de décorations, etc.	Acc.	1	1	2	5						1	3	1	1
Tent.															
De nom	Acc.	154	248	322	305	366	461	500	403	448	491	523		223	
	Tent.			1	1	1	1	4	2						
Non spécifié	Acc.	27	2	2		2		2	2			2	1		
	Tent.	7													
Sous-total			230	303	364	347	413	494	545	445	479	539	575	246	
Contrefaçon / falsification	Contrefaçon	Acc.	13	69	47	45	37	34	36	32	60	47	79	22	
		Tent.		1		2	1	1		1				1	
	Falsification	Acc.	11	25	12	19	18	27	30	16	19	28	30		19
		Tent.					1					1			
	Non spécifié	Acc.	20	2		4	3	1	2					1	
Tent.															
Sous-total			44	97	59	70	60	63	68	49	79	76	110	42	
Fausses monnaies	Emission	Acc.	162	254	154	107	95	80	40	54	58	32	28	17	
		Tent.	11	15	22	11	11	12	7	7	14	3	1		4
	Non spécifié	Acc.	160	1	1	3	2								
		Tent.	6												
	Autres	Acc.	62	7	10	11	13	11	15	9	12	23	11		4
		Tent.	1	2											
	Sous-total			402	279	187	132	121	103	62	70	84	58	40	25



Infr. contre la foi publique

			2000	2015	2016	2017	2018	2019	2020	2021	2022	2023	2024	2025
Faux en justice	Faux témoignage	Acc.	2	3	1		1	2			1		1	1
	Fausses déclarations	Acc.	29	30	49	32	24	26	14	22	25	22	16	10
		Tent.	1			1	1							
	Faux serment	Acc.	1	1	2	1	1			1		1		
	Subornation de témoins	Acc.	1											
	Falsification d'enregistrement	Acc.			1	1	1		1		1			1
Sous-total			34	34	53	35	28	28	15	23	27	23	17	12
Total			1.582	1.351	1.252	1.106	1.102	1.188	1.190	1.179	1.184	1.170	1.169	520



Infr. contre la famille

		2000	2015	2016	2017	2018	2019	2020	2021	2022	2023	2024	2025
Bigamie	Acc.				1			1	1				1
	Sous-total				1			1	1				1
Abandon de famille	Acc.	50	3	10	4	3	4	4	7	6	9	4	1
	Sous-total	50	3	10	4	3	4	4	7	6	9	4	1
Refus du droit aux relations personnelles	Acc.	2.058	936	806	775	753	817	744	1.350	1.224	1.269	1.052	509
	Tent.	3		1									
	Sous-total	2.061	936	807	775	753	817	744	1.350	1.224	1.269	1.052	509
Non-acquittement pension alimentaire	Acc.	620	184	123	115	103	117	90	89	89	82	81	27
	Sous-total	620	184	123	115	103	117	90	89	89	82	81	27
Mariage forcé	Acc.				1		1		3		1	1	
	Tent.									1			
	Sous-total				1		1		3	1	1	1	
Cohabitation légale forcée	Acc.									1			
	Sous-total									1			
Non spécifié	Acc.	35	5	2	1	3	5	2	1				
	Tent.	1											
	Sous-total	36	5	2	1	3	5	2	1				
Total		2.767	1.128	942	897	862	944	841	1.451	1.321	1.361	1.138	538



Criminalité informatique

		2000	2015	2016	2017	2018	2019	2020	2021	2022	2023	2024	2025
Hacking	Acc.		252	344	309	482	683	1.322	759	718	537	1.106	1.153
	Tent.		8	5	9	12	20	31	11	8	14	7	9
	Sous-total		260	349	318	494	703	1.353	770	726	551	1.113	1.162
Faux en informatique	Acc.		159	158	129	238	378	365	241	244	255	290	232
	Tent.		2	3	2	9	10	10	3	5	2	5	1
	Sous-total		161	161	131	247	388	375	244	249	257	295	233
Fraude informatique	Acc.		620	650	634	1.057	1.935	3.627	4.103	4.749	4.367	4.807	2.604
	Tent.		112	78	87	122	146	202	158	108	123	80	40
	Sous-total		732	728	721	1.179	2.081	3.829	4.261	4.857	4.490	4.887	2.644
Sabotage	Acc.		67	97	97	145	160	144	93	95	72	82	24
	Tent.		4	8	6	1	5			1	1	1	
	Sous-total		71	105	103	146	165	144	93	96	73	83	24
Total			1.224	1.343	1.273	2.066	3.337	5.701	5.368	5.928	5.371	6.378	4.063



Exercice illégal de l'autorité publique

		2000	2015	2016	2017	2018	2019	2020	2021	2022	2023	2024	2025
Usurpation de pouvoir	Acc.	8	2	1		1	3		1	2			1
	Sous-total	8	2	1		1	3		1	2			1
Concussion	Acc.	1						1					
	Sous-total	1						1					
Corruption publique	Acc.	5	2		5	6	2	2	3	1	2	7	1
	Tent.	4			1	2	3						1
	Sous-total	9	2		6	8	5	2	3	1	2	7	2
Coalition	Acc.	1											
	Sous-total	1											
Détenition par fonctionnaire public	Acc.	3	2	1	3				3	4	1		
	Sous-total	3	2	1	3				3	4	1		
Violation de domicile par fonctionnaire public	Acc.	27		1	3	1			1		1		1
	Sous-total	27		1	3	1			1		1		1
Actes arbitraires	Acc.	5	1	1	1	3	2	4	20		4	2	
	Sous-total	5	1	1	1	3	2	4	20		4	2	
Prise d'intérêt	Acc.		1	2	3	1	2	3	6	4	5	3	
	Sous-total		1	2	3	1	2	3	6	4	5	3	
Abus de l'autorité	Acc.	8	1		3			1	1	2	1	1	
	Sous-total	8	1		3			1	1	2	1	1	
Actes de l'état civil	Acc.	3									1		
	Sous-total	3									1		
Négligence du dépositaire	Acc.	1					1				1		
	Sous-total	1					1				1		
Violation de communication par fonctionnaire	Acc.							1	1	2	1	2	
	Sous-total							1	1	2	1	2	
Non spécifié	Acc.								1			1	
	Tent.	1											
	Sous-total	1							1			1	
Total		67	9	6	19	14	13	12	37	15	17	16	4



Marchand de sommeil

		2000	2015	2016	2017	2018	2019	2020	2021	2022	2023	2024	2025
Sans circ. aggr.	Acc.		12	10	14	9	10	8	10	6	16	9	2
	Sous-total		12	10	14	9	10	8	10	6	16	9	2
Avec circ. aggr.	Acc.		1		1	3	2	4	3	9	4	1	1
	Sous-total		1		1	3	2	4	3	9	4	1	1
Non spécifié	Acc.		1		1								1
	Sous-total		1		1								1
Total			14	10	16	12	12	12	13	15	20	10	4

Exploitation de la mendicité

		2000	2015	2016	2017	2018	2019	2020	2021	2022	2023	2024	2025
Incitation à la mendicité	Acc.				1			1					
	Sous-total				1			1					
Exploitation de la mendicité d'autrui	Acc.			2			1	1					
	Sous-total			2			1	1					
Non spécifié	Acc.			1									
	Sous-total			1									
Total				3	1		1	2					



Traite des êtres humains

		2000	2015	2016	2017	2018	2019	2020	2021	2022	2023	2024	2025
Exploitation de la mendicité	Acc.						1						1
	Sous-total						1						1
Exploitation sexuelle	Acc.		12	20	16	19	15	11	29	21	20	15	11
	Sous-total		12	20	16	19	15	11	29	21	20	15	11
Exploitation économique	Acc.		21	20	14	34	35	23	31	25	18	17	6
	Tent.											1	
	Sous-total		21	20	14	34	35	23	31	25	18	18	6
Crimes et délits forcés	Acc.					1		1		1	1		
	Sous-total					1		1		1	1		
Production ou diffusion de pornographie enfantine	Acc.			1			2				3		1
	Sous-total			1			2				3		1
Total			33	41	30	54	53	35	60	47	42	33	19

Provocation crime ou délits

		2000	2015	2016	2017	2018	2019	2020	2021	2022	2023	2024	2025
Provocation délits	Acc.							4		1		1	
	Sous-total							4		1		1	
Provocation crime	Acc.								2				
	Sous-total								2				
Total								4	2	1		1	

Autres infractions Code pénal

		2000	2015	2016	2017	2018	2019	2020	2021	2022	2023	2024	2025
	Acc.		12	11	7	7	15	9	5	3	4	6	2
	Sous-total		12	11	7	7	15	9	5	3	4	6	2
Total			12	11	7	7	15	9	5	3	4	6	2



Contravention Code pénal

		2000	2015	2016	2017	2018	2019	2020	2021	2022	2023	2024	2025
Injures (Contravention)	Acc.	372											
	Tent.	1											
	Sous-total	373											
Destruction d'animaux (Contravention)	Acc.	68											
	Tent.	8											
	Sous-total	76											
Divagation d'animaux	Acc.	6											
	Sous-total	6											
Dissimulation visage dans lieu public	Acc.		1		3	1					1	9	2
	Sous-total		1		3	1					1	9	2
Autres contraventions CP	Acc.	2.100	19	18	12	8	7	1	7	1		3	3
	Tent.	7											
	Sous-total	2.107	19	18	12	8	7	1	7	1		3	3
Total		2.562	20	18	15	9	7	1	7	1	1	12	5

STATISTIQUES POLICIERES DE CRIMINALITE

LIEU DE PERPETRATION: PROVINCE

West-Vlaanderen

***ANNEXE II: DETAIL PAR CATEGORIE DE DELIT
LOIS SPECIALES***



West-Vlaanderen

Infraction Lois spéciales

Drogues

			2000	2015	2016	2017	2018	2019	2020	2021	2022	2023	2024	2025
Détention		Acc.	1.437	3.045	3.346	3.718	3.786	4.130	3.498	3.933	3.862	4.319	4.154	2.046
		Tent.	15	1	2	1								
		Sous-total	1.452	3.046	3.348	3.718	3.787	4.130	3.498	3.933	3.862	4.319	4.154	2.046
Usage	Usage en groupe	Acc.	339											
		Tent.	14											
	Usage individuel	Acc.	821											
		Tent.	10											
	Faciliter l'usage	Acc.	11	69	57	64	44	65	63	34	50	47	32	20
	Incitation à l'usage	Acc.	18	18	13	21	7	13	7	11	17	16	12	3
	Désordre, scandale ou danger dans un espace public	Acc.		32	45	41	72	80	103	63	81	73	100	33
	Non spécifié	Acc.	7				1					1		
Sous-total	1.220	119	115	126	124	158	173	108	148	137	144	56		
Importation et exportation		Acc.	435	141	112	143	85	110	83	84	150	100	138	79
		Tent.	6			2				1				
		Sous-total	441	141	112	145	85	110	83	85	150	100	138	79
Fabrication		Acc.	22	164	137	124	112	137	140	98	77	62	74	29
		Tent.		1	2		1				1	1	1	
		Sous-total	22	165	139	124	113	137	140	98	78	63	75	29
Commerce		Acc.	500	817	794	745	758	730	769	755	765	874	809	348
		Tent.	9	1	6	3	5	3	1	3			1	
		Sous-total	509	818	800	748	763	733	770	758	765	874	810	348
Protoxyde d'azote (gaz hilarant)		Acc.											38	74
		Sous-total											38	74
Autres		Acc.	62	122	132	133	116	101	142	85	107	140	152	38
		Tent.	1	1	2	1			2	3	1		1	
		Sous-total	63	123	134	134	116	101	144	88	108	140	153	38
Total			3.707	4.412	4.648	4.995	4.988	5.369	4.808	5.070	5.111	5.633	5.512	2.670

FPF/DGR/DRV/BIPOL - Statistiques policières de criminalité (date de clôture: 31/10/2025)
 Les données pour les années 2001 jusqu'à 2014 ne sont plus publiées mais restent disponibles sur demande auprès du service BIPOL.
 Les données pour 2025 ne concernent que le 1er semestre.



Législation sur les étrangers

			2000	2015	2016	2017	2018	2019	2020	2021	2022	2023	2024	2025
Transmigration illégale	Mariages simulés/blancs sans récompense/contraite	Acc.		240	164	87	91	107	84	108	138	107	128	59
		Tent.		69	51	34	25	8	15	19	16	16	23	5
	Cohab. légale de complais. sans récompense/contr.	Acc.		1	6	19	14	27	32	33	31	45	60	31
		Tent.			2	6		4	6	3	2	5	4	3
	Accès au territoire	Acc.	1.096	599	1.020	985	783	669	568	597	507	565	604	180
		Tent.	7	7	1	1	8	3	2					
	Séjour	Acc.	368	1.245	1.828	1.465	2.074	1.739	2.001	1.801	1.057	1.211	1.184	431
		Tent.	1	2	3		2		1	1				
	Éloignement	Acc.	8	3	4	2	4	2			1	2		
		Tent.												
	Pas de port de documents d'identité ou de voyage	Acc.		11	10	8	10	8	20	5	8	10	10	2
		Tent.												
Inscription au registre des étrangers	Acc.	27	388	311	427	326	328	329	333	265	346	392	191	
	Tent.	1												
Reconnaissance fraudul. sans récompense/contraite	Acc.			1		1	2			2		1	1	
	Tent.													
Sous-total			1.508	2.565	3.401	3.034	3.338	2.897	3.058	2.900	2.027	2.307	2.406	903
Mariages simulés/blancs avec récompense/contraite	Se faire rétribuer	Acc.		1				1			1			
		Tent.							1					
	Recours à la contrainte	Acc.				1					1			1
		Tent.						2						
Sous-total				1		1		3	1	1	1		1	
Trafic d'êtres humains	Acc.		100	85	62	65	78	49	65	40	41	51	9	
		Tent.	1	2	17	13	13	6	4	3	2	4	1	
	Sous-total		101	87	79	78	91	55	69	43	43	55	10	
Traite d'êtres humains	Acc.	82												
		Tent.	3											
	Sous-total	85												
Aide au séjour illégal	Acc.		15	25	10	17	7	4	3	5	6	1	3	
		Tent.		1	1									
	Sous-total		15	26	11	17	7	4	3	5	6	1	3	
Non spécifié	Acc.	384	5	4	5		1	2				1	2	
		Tent.	33											
	Sous-total	417	5	4	5		1	2				1	2	
Autres	Acc.	39	8	7	6	1	5	5	3	1		1		
	Tent.	6	11	6										

FPF/DGR/DR/BIPOL - Statistiques policières de criminalité (date de clôture: 31/10/2025)
 Les données pour les années 2001 jusqu'à 2014 ne sont plus publiées mais restent disponibles sur demande auprès du service BIPOL.
 Les données pour 2025 ne concernent que le 1er semestre.



Législation sur les étrangers

		2000	2015	2016	2017	2018	2019	2020	2021	2022	2023	2024	2025
	Sous-total	45	19	13	6	1	5	5	3	1		1	
	Total	2.055	2.706	3.531	3.136	3.434	3.004	3.125	2.976	2.077	2.356	2.465	918

FPF/DGR/DR/BIPOL - Statistiques policières de criminalité (date de clôture: 31/10/2025)
 Les données pour les années 2001 jusqu'à 2014 ne sont plus publiées mais restent disponibles sur demande auprès du service BIPOL.
 Les données pour 2025 ne concernent que le 1er semestre.



Environnement

			2000	2015	2016	2017	2018	2019	2020	2021	2022	2023	2024	2025
Déchets	Transport de déchets	Acc.		23	15	15	9	14	12	25	17	5	6	3
	Déchets par professionnel	Acc.		81	84	79	73	74	115	100	86	89	60	38
	Déchets par particulier	Acc.		402	337	401	334	351	512	433	295	291	268	148
	Déchets par personne indéterminée	Acc.	472											
		Tent.	1											
	Déchets: permis/autorisation	Acc.		14	10	8	5	15	17	11	15	7	3	5
	Déchets: infractions fiscales	Acc.							1					
	Non spécifié	Acc.	82											
	Sous-total		555	520	446	503	421	454	657	569	413	392	337	194
Feux d'artifice		Acc.			1	1	1	2	3	5	2	3	10	7
		Sous-total			1	1	1	2	3	5	2	3	10	7
Nucléaire	Transport et installations nucléaires	Acc.		1										
	Non-prolifération	Acc.			1									
		Sous-total		1	1									
Autres que déchets	Urbanisme	Acc.	294	249	258	219	220	204	261	196	208	184	138	68
		Tent.	1					1		1				
	Permis d'environnement	Acc.		45	47	49	53	63	64	53	41	40	28	20
	Bruit	Acc.	142	194	106	74	50	55	39	34	26	14	22	9
		Tent.								1	1			
	Pollution de l'eau	Acc.	144	59	56	57	62	70	68	57	73	41	68	15
		Tent.					1	1			1			
	Pollution de l'air	Acc.	47	55	40	60	57	41	32	46	48	28	16	9
	Pollution du sol	Acc.		30	15	11	13	23	13	13	10	10	8	3
	Non spécifié	Acc.			3	2	3	2	4		4	6	3	
		Tent.											1	
	Autres nuisances en matière d'environnement	Acc.	254	39	28	22	22	38	34	26	45	21	16	6
		Tent.	1				1				1			
		Sous-total	883	671	553	494	482	498	515	427	458	344	300	130
Biodiversité / Faune et flore	Commerce et détention: législation CITES	Acc.		2	1	2	3	4	9	6	5	3	2	1
	Bien-être animal	Acc.	216	140	160	183	214	223	248	261	341	307	322	143
		Tent.	1			1	2					2		
	Protection de la nature	Acc.	68	32	39	29	28	21	34	38	28	21	18	17
	Permis / autorisation animaux	Acc.	4	10	14	27	18	16	25	15	10	9	7	3
	Destruction d'animaux	Acc.	28	44	34	37	33	31	21	21	12	13	11	3
		Tent.	3	14	7	7	12	7	9	2	7	1	5	3



Environnement

			2000	2015	2016	2017	2018	2019	2020	2021	2022	2023	2024	2025
	Santé des animaux	Acc.							1	8	13	4	8	1
		Sous-total	320	242	255	286	310	302	347	351	416	360	373	171
	Non spécifié	Acc.	34											
		Sous-total	34											
		Total	1.792	1.434	1.256	1.284	1.214	1.256	1.522	1.352	1.289	1.099	1.020	502

FPF/DGR/DR/BIPOL - Statistiques policières de criminalité (date de clôture: 31/10/2025)
 Les données pour les années 2001 jusqu'à 2014 ne sont plus publiées mais restent disponibles sur demande auprès du service BIPOL.
 Les données pour 2025 ne concernent que le 1er semestre.



Armes et explosifs

			2000	2015	2016	2017	2018	2019	2020	2021	2022	2023	2024	2025
Détenition illégale	Arme à feu	Acc.	2	242	238	134	129	255	175	183	154	151	180	86
		Tent.		1	3				1		1			
	Arme blanche ou non à feu	Acc.		262	315	321	377	313	349	303	315	328	303	121
		Tent.		1										
	Munition	Acc.		35	49	46	44	49	44	50	65	48	57	25
		Tent.							1					
	Pièces/accessoires	Acc.		3	3	2	3	5	3	4	3	8	8	2
Non spécifié	Acc.	218	15	4	3	2	4		1	4	2	4		
	Tent.	4												
Sous-total			224	559	612	506	555	626	573	541	542	537	552	234
Port / transport illégal	Arme à feu	Acc.		35	38	41	25	22	51	28	30	43	33	15
		Tent.												
	Arme blanche ou non à feu	Acc.		468	501	490	546	582	618	574	572	578	581	247
		Tent.				1				1				
	Munition	Acc.		3	9	8		5	11	7	5	3		
	Pièces/accessoires	Acc.				2	1	1	1	1				
	Objets et/ou substances non conçus comme armes	Acc.												19
Tent.														
Non spécifié	Acc.	237	1		1	1	1	1	1	1	1	1		
	Tent.	3												
Sous-total			240	507	548	543	573	611	682	612	608	625	633	288
Commerce illégal	Arme à feu	Acc.	5	14	14	13	10	13	10	15	6	9	6	4
		Tent.								1			1	
	Arme blanche ou non à feu	Acc.		2	5	6	2	2	2	4	4		2	1
		Tent.	1		1									
	Munition	Acc.			1	1	1	2			2			1
	Pièces/accessoires	Acc.		1		1	1		1	1				
	Non spécifié	Acc.	11	3		1	1	1		1				
Tent.														
Sous-total			17	20	20	21	14	18	14	22	11	11	9	6
Fabrication / réparation illégale	Arme à feu	Acc.		1	2			1			1	1	2	
		Tent.												
	Arme blanche ou non à feu	Acc.		3	2	1			2		2	2		1
		Tent.												
	Munition	Acc.							2					
	Pièces/accessoires	Acc.						1					1	
Non spécifié	Acc.								1					
Sous-total				4	4	1		1	3	3	3	3	3	1
Explosifs		Acc.	13	1	7	5	4	2	3	8	3	3	11	1
		Tent.												
Sous-total			13	1	7	5	4	2	3	8	3	3	11	1



Armes et explosifs

			2000	2015	2016	2017	2018	2019	2020	2021	2022	2023	2024	2025
Autre	Documents	Acc.		4	2	2	2	29	10	20	17	41	43	13
	Numéro de série	Acc.	1	4	3	2		1		1				
	Vente à un mineur d'arme non à feu	Acc.					1							
	Vente par correspondance/internet d'arme à feu	Acc.			2		1	3	2		1	2	2	1
		Tent.									1			
	Vente par internet d'autre arme/pièce d'arme	Acc.			1				1				2	1
	Mesures de sécurité	Acc.		1	2	4	9	3	9	6	5	14	6	6
	Stockage	Acc.		2	7	7	14	9	12	11	13	12	9	3
	Permis d'environnement	Acc.			1									
	Défaut signalement vol ou perte	Acc.		3	2	2	8	1		2			2	1
	Import / export / transit à un usage militaire	Acc.		4	3		1	2	2	1	1	3	4	2
	Non-respect cond. lég. neutralisation arme à feu	Acc.											1	
	Non spécifié	Acc.	159		1				1	1		1	2	1
		Tent.	4											
	Sous-total		164	18	24	17	36	49	37	42	38	75	69	27
	Total		658	1.109	1.215	1.093	1.182	1.307	1.312	1.228	1.205	1.254	1.277	557

FPF/DGR/DR/BIPOL - Statistiques policières de criminalité (date de clôture: 31/10/2025)
 Les données pour les années 2001 jusqu'à 2014 ne sont plus publiées mais restent disponibles sur demande auprès du service BIPOL.
 Les données pour 2025 ne concernent que le 1er semestre.



Protection de la personne

			2000	2015	2016	2017	2018	2019	2020	2021	2022	2023	2024	2025
Discrimination	Incitation à la discrimination	Acc.										1	35	22
	Racisme et xénophobie	Acc.	49	44	40	43	51	61	62	67	55	70	24	1
	Fondée sur son orientation sexuelle (homophobie)	Acc.		6	5	6	8	5	10	10	9	7	3	
	Fondée sur le sexe (sexisme)	Acc.		1	3			2	6	4	5	4	2	
	Fondée sur le handicap	Acc.					1		1			1		
	Fondée sur conviction religieuse ou philosophique	Acc.					2	1	3	2	3	1	1	
	Sexisme dans l'espace public	Acc.												1
	Non spécifié	Acc.	4		1		2							1
		Tent.	1											
	Autre discrimination	Acc.		7	5	8	3	7	6	13	9	5	22	16
	Sous-total		54	58	54	57	67	76	88	96	81	89	89	40
Négationnisme et révisionnisme	Négationnisme	Acc.											3	1
	Révisionnisme	Acc.						3		1				
	Sous-total							3		1			3	1
Délit de presse		Acc.											1	
	Sous-total												1	
Droit de réponse		Acc.			1									
	Sous-total			1										
Droits d'auteur		Acc.	12	5	1	6	1	5	3	1	1	3	1	1
	Sous-total		12	5	1	6	1	5	3	1	1	3	1	1
Protection de la vie privée		Acc.	343	43	45	56	39	38	39	27	13	12		
		Tent.	1								1			
	Sous-total		344	43	45	56	39	38	39	27	14	12		
Caméras de surveillance		Acc.		3	3	5	9	6	8	14	7	18	13	6
		Tent.									1			
	Sous-total			3	3	5	9	6	8	14	8	18	13	6
Droit à l'image		Acc.		3	9	19	22	23	33	51	38	64	60	28
	Sous-total			3	9	19	22	23	33	51	38	64	60	28
Interdiction temporaire de résidence		Acc.				1		1	2	1	2		9	3
	Sous-total					1		1	2	1	2		9	3
Protection des données personnelles		Acc.									1	6	13	4
	Sous-total										1	6	13	4
Non spécifié		Acc.							1			1		
	Sous-total								1			1		



Protection de la personne

			2000	2015	2016	2017	2018	2019	2020	2021	2022	2023	2024	2025
Autres	Acc.		98	3	2	4	4	2	10	3	4	5	9	1
	Sous-total		98	3	2	4	4	2	10	3	4	5	9	1
	Total		508	115	115	148	142	154	184	194	149	198	198	84

FPF/DGR/DR/BIPOL - Statistiques policières de criminalité (date de clôture: 31/10/2025)
 Les données pour les années 2001 jusqu'à 2014 ne sont plus publiées mais restent disponibles sur demande auprès du service BIPOL.
 Les données pour 2025 ne concernent que le 1er semestre.



Hormones et dopage

		2000	2015	2016	2017	2018	2019	2020	2021	2022	2023	2024	2025
Détention	Acc.		34	55	31	43	38	34	31	19	30	20	14
	Sous-total		34	55	31	43	38	34	31	19	30	20	14
Usage	Acc.	10	6	4	2	7	7	2	1	1	2		
	Tent.	1											
	Sous-total	11	6	4	2	7	7	2	1	1	2		
Fabrication et distribution	Acc.		5	5	4	4	4	1	1	2	4		1
	Sous-total		5	5	4	4	4	1	1	2	4		1
Non spécifié	Acc.		6	6	2	7	7	1	1	2	2		
	Sous-total		6	6	2	7	7	1	1	2	2		
Total		11	51	70	39	61	56	38	34	24	38	20	15



Loi du football

		2000	2015	2016	2017	2018	2019	2020	2021	2022	2023	2024	2025
Jet d'objets	Acc.						4	5	15	21	8	15	6
	Sous-total						4	5	15	21	8	15	6
Pénétrer irrégulièrement le stade ou son périmètre	Acc.							1	1	3	5	7	4
	Sous-total							1	1	3	5	7	4
Pénétration zones du stade inaccessibles au public	Acc.				2	3	2	5	13	11	8		3
	Tent.									1			
	Sous-total				2	3	2	5	13	12	8		3
Non-respect des injonctions données	Acc.				1	6	4	6	13	11	3		3
	Sous-total				1	6	4	6	13	11	3		3
Inciter à la haine ou à l'emportement	Acc.				1	8	11	14	29	31	23		17
	Sous-total				1	8	11	14	29	31	23		17
Objets pyrotechniques dans le stade ou périmètre	Acc.				3	7	1	10	36	27	12		8
	Sous-total				3	7	1	10	36	27	12		8
Utiliser objets pyrotechniques territoire royaume	Acc.				2		1	1	2	2	1		
	Sous-total				2		1	1	2	2	1		
Vente irrégulière de tickets	Acc.	23	38	45	25	16	1						
	Tent.	1											
	Sous-total	24	38	45	25	16	1						
Entrave à identification de personne via objet	Acc.									5	4		4
	Sous-total									5	4		4
Non spécifié	Acc.					1							
	Sous-total					1							
	Total	24	38	45	25	25	30	25	52	117	101	73	45

Sécurité privée

		2000	2015	2016	2017	2018	2019	2020	2021	2022	2023	2024	2025
Entreprises de gardiennage / de sécurité	Acc.	49	26	14	15	24	13	2	4	20	34	9	10
	Sous-total	49	26	14	15	24	13	2	4	20	34	9	10
Milices privées	Acc.	1				2				4			
	Sous-total	1				2				4			
Mercenaires	Acc.		1										
	Sous-total		1										
	Total	50	27	14	15	26	13	2	4	24	34	9	10



Protection de la jeunesse

		2000	2015	2016	2017	2018	2019	2020	2021	2022	2023	2024	2025
Législation sur l'obligation scolaire	Acc.	39	133	77	77	56	42	32	45	51	69	56	29
	Sous-total	39	133	77	77	56	42	32	45	51	69	56	29
Législation sur les dancings	Acc.	2								1		1	
	Sous-total	2								1		1	
Législation sur la protection de la jeunesse	Acc.	159	1.090	1.336	1.432	1.488	1.601	1.534	1.639	1.808	2.029	2.206	1.138
	Tent.		2										
	Sous-total	159	1.092	1.336	1.432	1.488	1.601	1.534	1.639	1.808	2.029	2.206	1.138
Non spécifié	Acc.	1	5	9	6	11	5	6	6	9	9	7	3
	Sous-total	1	5	9	6	11	5	6	6	9	9	7	3
Total		201	1.230	1.422	1.515	1.555	1.648	1.572	1.690	1.869	2.107	2.270	1.170



Code pénal social

		2000	2015	2016	2017	2018	2019	2020	2021	2022	2023	2024	2025
Vie privée du travailleur	Acc.								1				
	Sous-total								1				
Harcèlement au travail	Acc.		29	29	20	38	32	25	25	30	27	26	13
	Tent.						1						
	Sous-total		29	29	20	38	33	25	25	30	27	26	13
Violence au travail	Acc.										1	3	2
	Sous-total										1	3	2
Mise en danger du travailleur	Acc.		1	1	2	2	2	10	5	9	11	6	3
	Sous-total		1	1	2	2	2	10	5	9	11	6	3
Temps de travail	Acc.				1	1					2	1	
	Sous-total				1	1					2	1	
Rémunération et autres avantages patrimoniaux	Acc.		1	6	3	1	1	1	4	3	4		4
	Sous-total		1	6	3	1	1	1	4	3	4		4
Travail illégal	Acc.	19	13	28	34	37	26	23	12	12	8	4	6
	Sous-total	19	13	28	34	37	26	23	12	12	8	4	6
Fraude sociale aux cotisations (travail au noir)	Acc.		72	61	84	95	95	112	74	58	59	59	29
	Sous-total		72	61	84	95	95	112	74	58	59	59	29
Documents sociaux	Acc.		26	5	4	14	5	1	5	4	2	3	3
	Sous-total		26	5	4	14	5	1	5	4	2	3	3
Relations collectives de travail	Acc.	1											
	Sous-total	1											
Surveillance et contrôle	Acc.		1					1		3			
	Sous-total		1					1		3			
Sécurité sociale	Acc.	8	3	4	4	3	1	1					
	Sous-total	8	3	4	4	3	1	1					
Infr. contre foi publique en droit pénal social	Acc.		82	75	58	78	66	74	49	51	56	49	10
	Tent.						1						
	Sous-total		82	75	58	78	67	74	49	51	56	49	10
Esroquerie en droit pénal social	Acc.		49	69	85	75	70	84	89	63	44	31	18
	Sous-total		49	69	85	75	70	84	89	63	44	31	18
Autres	Acc.		21	31	28	48	31	26	31	29	27	23	9
	Sous-total		21	31	28	48	31	26	31	29	27	23	9
	Total	28	298	309	323	392	331	358	295	262	241	205	97



Ivresse et alcool

		2000	2015	2016	2017	2018	2019	2020	2021	2022	2023	2024	2025
Ivresse publique	Acc.	1.530	2.788	2.965	2.942	2.745	3.030	2.345	2.427	3.011	3.040	3.113	1.364
	Tent.	6		1		1							1
	Sous-total	1.536	2.788	2.966	2.942	2.746	3.030	2.345	2.427	3.011	3.040	3.113	1.365
Heure de fermeture d'établiss. hôteliers	Acc.	19			1								
	Sous-total	19			1								
Distillerie clandestine	Acc.	2											
	Sous-total	2											
Servir de l'alcool à une personne ivre	Acc.		10	5	9	6	3	2	2	1	2	1	3
	Sous-total		10	5	9	6	3	2	2	1	2	1	3
Législation relative aux débits de boissons	Acc.									1		2	2
	Sous-total									1		2	2
Non spécifié	Acc.		1			11	1						
	Sous-total		1			11	1						
Autres	Acc.	38											
	Sous-total	38											
	Total	1.595	2.799	2.971	2.952	2.763	3.034	2.347	2.429	3.013	3.042	3.116	1.370

Législation sur les élections

		2000	2015	2016	2017	2018	2019	2020	2021	2022	2023	2024	2025
	Acc.	13					2					2	
	Tent.	1											
	Sous-total	14					2					2	
	Total	14					2					2	

Registre de population

		2000	2015	2016	2017	2018	2019	2020	2021	2022	2023	2024	2025
	Acc.	983	3.190	2.955	2.764	2.766	2.587	2.461	2.337	2.524	2.752	2.795	1.260
	Tent.	6											
	Sous-total	989	3.190	2.955	2.764	2.766	2.587	2.461	2.337	2.524	2.752	2.795	1.260
	Total	989	3.190	2.955	2.764	2.766	2.587	2.461	2.337	2.524	2.752	2.795	1.260



Carte d'identité

		2000	2015	2016	2017	2018	2019	2020	2021	2022	2023	2024	2025
Pas en possession	Acc.	199	44	47	33	25	17	50	25	22	21	18	13
	Sous-total	199	44	47	33	25	17	50	25	22	21	18	13
Refus de présentation	Acc.	28	12	7	13	7	3	8	8	4	7	6	2
	Tent.				1								
	Sous-total	28	12	7	13	8	3	8	8	4	7	6	2
Endommagée	Acc.	3	2	9	4		1	3	1		5	4	1
	Sous-total	3	2	9	4		1	3	1		5	4	1
Photo	Acc.												1
	Sous-total												1
Non spécifié	Acc.	1	6	3	3	7	3	3	4		1	2	3
	Tent.	1											
	Sous-total	2	6	3	3	7	3	3	4		1	2	3
Autres	Acc.	132	10	5	7	14	7	6	3	1		2	5
	Sous-total	132	10	5	7	14	7	6	3	1		2	5
Total		364	74	71	60	54	31	70	41	27	34	32	25



Santé publique

		2000	2015	2016	2017	2018	2019	2020	2021	2022	2023	2024	2025
Art de guérir, art infirmier, etc.	Acc.	3	2	4	2	2	3	4	1	2	6	11	3
	Sous-total	3	2	4	2	2	3	4	1	2	6	11	3
Politique de la santé	Acc.	1	1				4	31	45	2	3	12	6
	Tent.		2							3			
	Sous-total	1	3				4	31	45	5	3	12	6
Publicité illicite en matière de tabac	Acc.										1		2
	Sous-total										1		2
Interdiction de fumer	Acc.	1	96	58	43	50	78	50	22	35	17	31	23
	Tent.					2					1		
	Sous-total	1	96	58	43	52	78	50	22	35	18	31	23
Vaccination obligatoire	Acc.		2	1		3	2	6	2	2	3		
	Sous-total		2	1		3	2	6	2	2	3		
Prophylaxie des maladies vénériennes	Acc.												1
	Sous-total												1
Législation médicaments	Acc.	4	2		5	1	2	3	10	12	7	13	4
	Sous-total	4	2		5	1	2	3	10	12	7	13	4
Vente de tabac	Acc.					1						3	1
	Sous-total					1						3	1
Denrées alimentaires	Acc.	9	4	12	9	6	12	9	12	7	18	29	14
	Sous-total	9	4	12	9	6	12	9	12	7	18	29	14
Exercice de la médecine vétérinaire	Acc.		1		2	1		1	1		2		
	Sous-total		1		2	1		1	1		2		
Refus ou négligence respect mesures	Acc.							18.632	6.657	111			
	Tent.								3	3			
	Sous-total							18.632	6.660	114			
Produits du tabac	Acc.								2	1		2	
	Sous-total								2	1		2	
Produits similaires au tabac	Acc.											2	
	Sous-total											2	
Non spécifié	Acc.		6	13	21	20	9	13	5	4	3	2	
	Sous-total		6	13	21	20	9	13	5	4	3	2	
Autres	Acc.	42	4	2	6	9	13	3.446	82	14	7	11	6
	Sous-total	42	4	2	6	9	13	3.446	82	14	7	11	6
	Total	60	120	90	88	95	123	22.195	6.842	196	68	116	60



Travail

		2000	2015	2016	2017	2018	2019	2020	2021	2022	2023	2024	2025
Règlement général protection du travail	Acc.	18	12	19	25	19	13	11	8	12	3		4
	Tent.											2	
	Sous-total	18	12	19	25	19	13	11	8	12	3	2	4
Commerce ambulant	Acc.	54	51	42	23	26	25	17	8	17	11	7	7
	Tent.		1	2	1								
	Sous-total	54	52	44	24	26	25	17	8	17	11	7	7
Protection professions libérales et intellec.	Acc.		2	2	3			1	1				
	Sous-total		2	2	3			1	1				
Rémunération profession réglementée	Acc.			1									
	Sous-total			1									
Bureau de placement payant	Acc.		1										
	Sous-total		1										
Infractions mesure interdiction professionnelle	Acc.	1	3	2	2	3	1	2	5	6	5	4	2
	Sous-total	1	3	2	2	3	1	2	5	6	5	4	2
Marine marchande / travail portuaire	Acc.	1											
	Sous-total	1											
Fraude sociale aux cotisations (travail au noir)	Acc.	24	11	13	7	18	16	19	26	13	8	17	7
	Sous-total	24	11	13	7	18	16	19	26	13	8	17	7
Accès à l'exercice d'une profession	Acc.	1		1					1	1		1	1
	Sous-total	1		1					1	1		1	1
Tourisme et hôtellerie	Acc.	2								1			
	Sous-total	2								1			
Travailleurs étrangers	Acc.	9	5	5	5	4	7	3	3	1	1	2	1
	Sous-total	9	5	5	5	4	7	3	3	1	1	2	1
Repos hebdomadaire obligatoire	Acc.	1	1				1	2			2	1	
	Sous-total	1	1				1	2			2	1	
Non spécifié	Acc.		8	21	6	1	2	3		1			
	Sous-total		8	21	6	1	2	3		1			
Autres	Acc.	29	45	39	42	38	37	37	30	24	12	9	2
	Sous-total	29	45	39	42	38	37	37	30	24	12	9	2
	Total	140	140	147	114	109	102	95	82	76	42	43	24



Protection des revenus publics

		2000	2015	2016	2017	2018	2019	2020	2021	2022	2023	2024	2025
Douane et accises	Acc.	10	3	1	2	4	2	3	3	4	4	6	6
	Sous-total	10	3	1	2	4	2	3	3	4	4	6	6
Taxe de circulation / TMC	Acc.		179	201	243	223	37	2	3	1		6	
	Tent.			1									
	Sous-total		179	202	243	223	37	2	3	1		6	
Fraude sociale aux allocations	Acc.		2	1	2	1	2	4	2	4			
	Sous-total		2	1	2	1	2	4	2	4			
Fraude TVA	Acc.	5	7	5	2	4	3	4	2	2	4	2	1
	Sous-total	5	7	5	2	4	3	4	2	2	4	2	1
Fraude fiscale - impôts sur le revenu	Acc.	13	14	20	19	22	15	16	13	7	16	8	3
	Sous-total	13	14	20	19	22	15	16	13	7	16	8	3
Fraude autres revenus publics	Acc.	25	2		1		2	1	2	1	1	3	5
	Sous-total	25	2		1		2	1	2	1	1	3	5
Non spécifié	Acc.	34	50	35	36	36	17	9	15	3	8		2
	Tent.	1				1							
	Sous-total	35	50	35	36	37	17	9	15	3	8		2
	Total	88	257	264	305	291	78	39	40	22	33	25	17



Législation économique

		2000	2015	2016	2017	2018	2019	2020	2021	2022	2023	2024	2025
Concurrence	Acc.						1		1		2		
	Sous-total						1		1		2		
Sociétés	Acc.	18	11	14	22	20	17	8	22	75	88	120	29
	Sous-total	18	11	14	22	20	17	8	22	75	88	120	29
Accès / organisation économie	Acc.								1			1	
	Sous-total								1			1	
Instruments financiers	Acc.	3	1	2	1	1	1		2				4
	Sous-total	3	1	2	1	1	1		2				4
Contrefaçon de droits de propriété intellectuelle	Acc.		9	7	10	6	6	2	6	12	10	20	12
	Tent.				1								
	Sous-total		9	7	11	6	6	2	6	12	10	20	12
Délit d'initié	Acc.	4	1										
	Sous-total	4	1										
Non spécifié	Acc.	1											
	Sous-total	1											
Autres	Acc.	9	17	21	30	18	31	23	20	18	22	31	8
	Sous-total	9	17	21	30	18	31	23	20	18	22	31	8
	Total	35	39	44	64	45	56	33	52	105	122	172	53



Pratiques commerciales

		2000	2015	2016	2017	2018	2019	2020	2021	2022	2023	2024	2025
Pratiques du marché et protection du consommateur	Acc.	120	15	5	3	3	1	2		1	4	11	10
	Tent.	2											
	Sous-total	122	15	5	3	3	1	2		1	4	11	10
Réglementation des prix	Acc.	3				2					1		
	Sous-total	3				2					1		
Registre de commerce	Acc.	17	25	24	9	17	13	14	15	15	31	34	12
	Sous-total	17	25	24	9	17	13	14	15	15	31	34	12
Oeuvres d' art	Acc.			1			1			1	1		
	Sous-total			1			1			1	1		
Non spécifié	Acc.	1	1	2	13	2	3	1		5	2		
	Sous-total	1	1	2	13	2	3	1		5	2		
Autres	Acc.	35	18	10	9	14	9	2	2	5	5	10	3
	Sous-total	35	18	10	9	14	9	2	2	5	5	10	3
Total		178	59	42	34	38	27	19	17	27	44	55	25

Code pénal militaire et milice

		2000	2015	2016	2017	2018	2019	2020	2021	2022	2023	2024	2025
Désertion	Acc.			5			3		2	6	1	1	
	Sous-total			5			3		2	6	1	1	
Service militaire	Acc.	6											
	Sous-total	6											
Code pénal militaire	Acc.	4	1	2		1		2	2	2	2	1	
	Sous-total	4	1	2		1		2	2	2	2	1	
Total		10	1	7		1	3	2	4	8	3	2	



Autres lois spéciales

		2000	2015	2016	2017	2018	2019	2020	2021	2022	2023	2024	2025
Transport	Acc.	163	294	253	150	81	72	88	85	105	116	79	34
	Tent.	1				1							
	Sous-total	164	294	253	150	82	72	88	85	105	116	79	34
Prévention: incendies, explosions, accidents	Acc.	9	2		2	1	5	375			1	2	1
	Sous-total	9	2		2	1	5	375			1	2	1
Loteries et jeux de hasard	Acc.	16	2	9	16	3	14	3	5		4	4	
	Tent.	1											
	Sous-total	17	2	9	16	3	14	3	5		4	4	
Infr. dans le secteur audiovisuel	Acc.	43			2	2	1						
	Sous-total	43			2	2	1						
Energie	Acc.			2	2	1	1	1					
	Sous-total			2	2	1	1	1					
Combats de boxe	Acc.		1	1									
	Sous-total		1	1									
Réquisition prestataire de service	Acc.				1		2		1				
	Sous-total				1		2		1				
Incitation à certains crimes	Acc.				1				1				
	Sous-total				1				1				
Dégradation involontaire câbles télécommunication	Acc.		269	272	339	221	152	127	200	267	278	185	79
	Sous-total		269	272	339	221	152	127	200	267	278	185	79
Infractions Loi police chemins de fer	Acc.		68	157	159	199	43	48	36	48	129	43	18
	Tent.						1				1	1	
	Sous-total		68	157	159	199	44	48	36	48	130	44	18
Réorganisation judiciaire/continuité entreprises	Acc.						2	1	1		1		
	Sous-total						2	1	1		1		
Protection (pièce de l') uniforme policier	Acc.				1	1	1	1	1	4	1	2	
	Sous-total				1	1	1	1	1	4	1	2	
Moyens de communications électroniques	Acc.							93	157	165	52	36	23
	Tent.							2					
	Sous-total							95	157	165	52	36	23
Autres	Acc.	341	152	48	26	43	127	202	42	19	27	54	9
	Tent.	2						2					
	Sous-total	343	152	48	26	43	127	204	42	19	27	54	9
	Total	576	788	742	699	553	421	943	529	608	610	406	164



STATISTIQUES POLICIERES DE CRIMINALITE

LIEU DE PERPETRATION: PROVINCE

West-Vlaanderen

***ANNEXE III: DETAIL
FIGURES CRIMINELLES / PHENOMENES***



West-Vlaanderen

FC Vol moyen de transport

		2000	2015	2016	2017	2018	2019	2020	2021	2022	2023	2024	2025
Vol de voiture	Acc.	1.236	370	297	284	269	244	157	173	207	241	266	120
	Tent.	348	73	45	44	24	32	20	21	21	28	51	33
	Total	1.584	443	342	328	293	276	177	194	228	269	317	153
Vol de moto	Acc.	66	51	47	45	31	50	26	23	30	31	36	9
	Tent.	4	2	2	1	2	3			2	1	1	2
	Total	70	53	49	46	33	53	26	23	32	32	37	11
Carjacking	Acc.	33	7	8	7	4	9	5	2	4	6	7	4
	Tent.	13	1	1	1	2	4		2	1			
	Total	46	8	9	8	6	13	5	4	5	6	7	4
Homejacking	Acc.	4	5	7	6	3	3	4	3	1	7	3	1
	Tent.	1							1	1		2	
	Total	5	5	7	6	3	3	4	4	2	7	5	1
Vol dans les garages	Acc.	94	58	26	26	22	9	4	9	6	6	5	6
	Tent.	1			1								
	Total	95	58	26	27	22	9	4	9	6	6	5	6
Vol de vélomoteur	Inc.	46											
	Acc.	2.012	444	506	379	289	272	196	149	232	279	274	126
	Tent.	77	15	24	13	20	9	9	7	14	15	19	8
	Total	2.135	459	530	392	309	281	205	156	246	294	293	134
Vol de vélo	Inc.	558											
	Acc.	8.437	5.622	5.371	4.958	4.498	4.412	3.216	3.147	3.909	3.936	3.619	1.676
	Tent.	50	34	52	72	47	45	33	41	50	70	55	33
	Total	9.045	5.656	5.423	5.030	4.545	4.457	3.249	3.188	3.959	4.006	3.674	1.709



FC Cambriolage

		2000	2015	2016	2017	2018	2019	2020	2021	2022	2023	2024	2025
Cambriolage dans habitation	Acc.	2.295	1.988	1.704	1.512	1.630	1.678	1.186	1.097	1.500	1.383	1.492	636
	Tent.	1.478	1.272	1.135	1.079	1.042	1.072	793	710	927	916	918	425
	Total	3.773	3.260	2.839	2.591	2.672	2.750	1.979	1.807	2.427	2.299	2.410	1.061
Cambriolage ds entreprise ou commerce	Acc.	1.360	837	674	600	590	477	304	296	357	344	365	150
	Tent.	499	421	387	397	281	272	205	176	184	176	156	55
	Total	1.859	1.258	1.061	997	871	749	509	472	541	520	521	205
Cambriolage ds service public ou bâtiment administ	Acc.	288	371	316	329	284	230	194	157	152	205	166	83
	Tent.	111	152	142	181	152	121	99	83	87	98	79	40
	Total	399	523	458	510	436	351	293	240	239	303	245	123
Vol au béliér	Acc.	1	12	7	4	5	1	1		2	1	7	2
	Tent.	1	2	4	2	4		1			1	2	
	Total	2	14	11	6	9	1	2		2	2	9	2
Cambriolage dans bâtiment (total)	Acc.	3.914	3.188	2.688	2.430	2.498	2.382	1.680	1.548	2.008	1.931	2.021	868
	Tent.	2.075	1.843	1.658	1.656	1.473	1.463	1.097	969	1.197	1.189	1.152	520
	Total	5.989	5.031	4.346	4.086	3.971	3.845	2.777	2.517	3.205	3.120	3.173	1.388

FC Vol autre

		2000	2015	2016	2017	2018	2019	2020	2021	2022	2023	2024	2025
Vol à main armée	Acc.	155	98	93	79	98	73	84	82	92	93	68	31
	Tent.	64	35	42	33	35	27	21	24	19	19	21	7
	Total	219	133	135	112	133	100	105	106	111	112	89	38
Vol avec violence sans arme	Acc.	623	533	517	501	488	503	461	488	517	649	566	286
	Tent.	161	195	174	116	208	184	155	182	191	198	127	79
	Total	784	728	691	617	696	687	616	670	708	847	693	365
Vol dans ou sur un véhicule	Acc.	2.991	2.009	1.994	1.708	1.581	1.813	1.301	1.489	1.642	1.560	1.454	623
	Tent.	542	321	298	328	267	338	332	392	347	380	325	147
	Total	3.533	2.330	2.292	2.036	1.848	2.151	1.633	1.881	1.989	1.940	1.779	770



FC Vol autre

		2000	2015	2016	2017	2018	2019	2020	2021	2022	2023	2024	2025
Sacjacking dans une voiture	Acc.				1	1							
	Tent.												
	Total				1	1							
Vol d'armes et explosifs	Acc.	80	58	69	66	58	52	56	53	63	53	78	19
	Tent.		1		1	1	1		1				
	Total	80	59	69	67	59	53	56	54	63	53	78	19
Steaming	Acc.		1	3	2	2	8	2	6	1	4	6	3
	Tent.		2		1			1	3	2	2		
	Total		3	3	3	2	8	3	9	3	6	6	3
Arrachage de sac à main	Acc.	60	48	23	29	24	21	10	21	11	15	11	6
	Tent.	17	1		2	1							
	Total	77	49	23	31	25	21	10	21	11	15	11	6
Vol à l'arraché	Acc.	201	167	110	212	240	175	130	133	147	213	171	68
	Tent.	23	12	8	16	23	19	18	21	6	14	9	3
	Total	224	179	118	228	263	194	148	154	153	227	180	71
Vol à la tire	Acc.	1.442	1.634	1.297	1.183	1.185	1.026	433	427	608	704	588	181
	Tent.	11	11	19	14	17	9	4	7	6	6	8	7
	Total	1.453	1.645	1.316	1.197	1.202	1.035	437	434	614	710	596	188
Vol à l'étalage	Acc.	1.321	2.071	2.148	2.192	2.466	2.586	2.134	2.111	2.669	3.022	2.947	1.339
	Tent.	52	57	69	105	102	85	67	70	73	77	66	24
	Total	1.373	2.128	2.217	2.297	2.568	2.671	2.201	2.181	2.742	3.099	3.013	1.363
Vol par ruse	Acc.	224	300	257	264	246	222	154	150	185	202	168	96
	Tent.	43	54	46	47	37	39	31	43	29	36	16	10
	Total	267	354	303	311	283	261	185	193	214	238	184	106
Vol de métaux	Acc.	23	186	99	126	166	109	106	121	168	186	138	74
	Tent.	2		1	3	3	2	1	1	3	1	1	
	Total	25	186	100	129	169	111	107	122	171	187	139	74
Vol sur les chantiers	Acc.	249	255	221	252	230	215	221	206	228	260	196	99
	Tent.	21	7	17	43	14	26	13	12	11	13	8	6
	Total	270	262	238	295	244	241	234	218	239	273	204	105



FC Vol autre

		2000	2015	2016	2017	2018	2019	2020	2021	2022	2023	2024	2025
Home-invasion	Acc.		8	14	13	14	16	12	4	9	16	5	6
	Tent.		3	3	4	4	4	5		3	1	2	
	Total		11	17	17	18	20	17	4	12	17	7	6
Vol d'animaux	Acc.	105	88	70	68	75	65	51	52	56	53	32	19
	Tent.	2			2		2			1			
	Total	107	88	70	70	75	67	51	52	57	53	32	19
Vol de cargaison	Acc.		55	41	87	64	55	73	64	91	79	98	44
	Tent.		6	11	16	14	14	24	24	22	44	27	25
	Total		61	52	103	78	69	97	88	113	123	125	69

Criminalité ICT

		2000	2015	2016	2017	2018	2019	2020	2021	2022	2023	2024	2025
Fraude de cartes de paiements	Acc.	68	260	295	303	339	405	421	486	656	654	546	201
	Tent.	14	45	33	29	23	24	26	2	14	12	8	6
	Total	82	305	328	332	362	429	447	488	670	666	554	207
Phishing	Acc.		22	16	56	200	480	1.476	1.603	1.643	1.353	1.311	814
	Tent.		6	5	12	28	29	65	52	28	39	15	6
	Total		28	21	68	228	509	1.541	1.655	1.671	1.392	1.326	820
Ransomware	Acc.			16	35	28	33	23	14	26	22	11	6
	Tent.				1	2				1			
	Total			16	36	30	33	23	14	27	22	11	6
Shouldersurfing	Acc.		18	11	25	37	23	15	13	24	28	15	7
	Tent.		1		3	3	2			7			
	Total		19	11	28	40	25	15	13	31	28	15	7
Skimming	Acc.		24	26	12	9	19	30	8	7	24	19	6
	Tent.		2	2									
	Total		26	28	12	9	19	30	8	7	24	19	6



FC Autre

		2000	2015	2016	2017	2018	2019	2020	2021	2022	2023	2024	2025
Violence contre les métiers d'intérêt général	Acc.	116	186	207	205	230	236	210	235	286	287	285	149
	Tent.	4	1	1	2		1			2	1	6	2
	Total	120	187	208	207	230	237	210	235	288	288	291	151
Viol collectif	Acc.	11	17	13	12	8	20	11	19	10	15	18	6
	Tent.	1	2	1			2			1			
	Total	12	19	14	12	8	22	11	19	11	15	18	6
Graffiti	Acc.	68	260	223	409	202	243	252	853	520	243	305	222
	Tent.												
	Total	68	260	223	409	202	243	252	853	520	243	305	222
Dégradation de voiture	Acc.	988	3.711	3.440	3.095	3.086	2.827	2.379	2.434	2.403	2.363	2.391	1.117
	Tent.	2	1	2	2	2	1	1				2	1
	Total	990	3.712	3.442	3.097	3.088	2.828	2.380	2.434	2.403	2.363	2.393	1.118
Rixe au couteau	Acc.	9	36	32	30	32	50	47	40	45	44	27	11
	Tent.	4	13	10	10	8	14	17	18	20	13	8	4
	Total	13	49	42	40	40	64	64	58	65	57	35	15

PH Violence intrafamiliale (VIF)

		2000	2015	2016	2017	2018	2019	2020	2021	2022	2023	2024	2025
VIF: physique, dans le couple	Acc.	591	1.559	1.790	1.731	1.758	1.788	1.700	1.715	1.802	1.836	1.791	834
	Tent.	2	13	7	15	8	14	19	20	19	20	13	8
	Total	593	1.572	1.797	1.746	1.766	1.802	1.719	1.735	1.821	1.856	1.804	842
VIF: physique, envers des descendants	Acc.	68	188	231	221	195	209	224	229	243	257	283	137
	Tent.	2	1	3	3	6	10		1	6	6	5	2
	Total	70	189	234	224	201	219	224	230	249	263	288	139
VIF: physique, envers d'autres membres	Acc.	732	314	345	330	366	359	345	337	346	377	362	193
	Tent.	4	5	1	2	2	2	6	5	5	3	4	
	Total	736	319	346	332	368	361	351	342	351	380	366	193



PH Violence intrafamiliale (VIF)

		2000	2015	2016	2017	2018	2019	2020	2021	2022	2023	2024	2025
VIF: sexuelle, dans le couple	Acc.	1	10	11	19	11	18	18	26	26	25	26	10
	Tent.			1	1		1		1		1		
	Total	1	10	12	20	11	19	18	27	26	26	26	10
VIF: sexuelle, envers des descendants	Acc.	53	46	59	45	45	79	64	67	22	5	4	4
	Tent.	1				1							
	Total	54	46	59	45	46	79	64	67	22	5	4	4
VIF: sexuelle, envers d'autres membres	Acc.	4	8	6	6	9	3	5	7	9	8	5	2
	Tent.					1							
	Total	4	8	6	6	10	3	5	7	9	8	5	2
VIF: psychique, dans le couple	Acc.	2.109	1.253	1.142	1.208	1.179	1.243	1.166	1.814	1.687	1.767	1.518	741
	Tent.	3		1			1			1			
	Total	2.112	1.253	1.143	1.208	1.179	1.244	1.166	1.814	1.688	1.767	1.518	741
VIF: psychique, envers des descendants	Acc.	6	22	68	50	51	51	73	76	69	81	87	42
	Tent.	1											
	Total	7	22	68	50	51	51	73	76	69	81	87	42
VIF: psychique, envers d'autres membres	Acc.	2	49	76	90	88	83	90	89	83	98	107	41
	Tent.												1
	Total	2	49	76	90	88	83	90	89	83	98	107	42
VIF: économique, dans le couple	Acc.	8	172	179	184	232	167	178	214	174	184	171	78
	Tent.	1	4	2	7	6	2	1	1		5	2	
	Total	9	176	181	191	238	169	179	215	174	189	173	78
VIF: économique, envers des descendants	Acc.	76	9	16	17	18	8	15	16	12	11	17	5
	Tent.	6		2			1		1		1	1	
	Total	82	9	18	17	18	9	15	17	12	12	18	5
VIF: économique, envers d'autres membres	Acc.	781	245	188	215	183	193	169	172	162	150	152	66
	Tent.	8	1	1	2	1	4	2	2	1	1	2	1
	Total	789	246	189	217	184	197	171	174	163	151	154	67



PH Hormones et dopage

		2000	2015	2016	2017	2018	2019	2020	2021	2022	2023	2024	2025
Dopage humain	Acc.	2	49	66	39	56	52	39	32	27	38	27	16
	Total	2	49	66	39	56	52	39	32	27	38	27	16
Engraissement illégal	Acc.	10	5	2	4	7	9	7	5	9	3	4	3
	Tent.	1											
	Total	11	5	2	4	7	9	7	5	9	3	4	3

FPF/DGR/DRI/BIPOL - Statistiques policières de criminalité (date de clôture: 31/10/2025)
 Les données pour les années 2001 jusqu'à 2014 ne sont plus publiées mais restent disponibles sur demande auprès du service BIPOL.
 Les données pour 2025 ne concernent que le 1er semestre.



PH Drogues

		2000	2015	2016	2017	2018	2019	2020	2021	2022	2023	2024	2025
Vente de cocaïne	Acc.	4	108	112	122	154	140	178	149	195	221	198	102
	Tent.			1	2				1				
	Total	4	108	113	122	156	140	178	150	195	221	198	102
Import-export de cocaïne	Acc.		9	6	8	11	19	8	24	32	25	32	21
	Total		9	6	8	11	19	8	24	32	25	32	21
Production de drogues synthétiques	Acc.		1	6	6	4	10	4	6	4	3	7	1
	Total		1	6	6	4	10	4	6	4	3	7	1
Import-export de drogues synthétiques	Acc.	24	14	7	9	7	17	5	8	4	13	13	11
	Total	24	14	7	9	7	17	5	8	4	13	13	11
Vente de drogues synthétiques	Acc.	32	198	176	161	185	153	148	136	151	190	204	87
	Tent.			1		1	1		1				
	Total	32	198	177	161	186	154	148	137	151	190	204	87
Production de cannabis (culture)	Acc.	1	79	75	71	59	75	80	61	35	31	35	12
	Tent.										1		
	Total	1	79	75	71	59	75	80	61	35	32	35	12
Import-export de cannabis en grande quantité	Acc.		2	3	2	6	2	2	8	3	4	6	5
	Total		2	3	2	6	2	2	8	3	4	6	5
Vente de cannabis en grande quantité	Acc.		19	13	9	10	8	10	16	13	14	10	9
	Tent.			1									
	Total		19	14	9	10	8	10	16	13	14	10	9
Import-export d'héroïne	Acc.	1	2	7	7	9	5	6	19	25	17	30	17
	Total	1	2	7	7	9	5	6	19	25	17	30	17
Vente-traffic d'héroïne	Acc.	5	52	55	42	40	57	62	74	58	67	72	28
	Tent.					1			1				
	Total	5	52	55	42	41	57	62	75	58	67	72	28



PH Trafic d'armes

		2000	2015	2016	2017	2018	2019	2020	2021	2022	2023	2024	2025
Commerce et production d'arme à feu et mun.	Acc.	7	24	25	17	13	22	15	18	9	9	12	6
	Tent.	1							1			1	
	Total	8	24	25	17	13	22	15	19	9	9	13	6
Commerce et production d'arme non à feu	Acc.		5	8	7	3	2	5	4	7	2	4	3
	Tent.												
	Total		5	8	7	3	2	5	4	7	2	4	3

PH Traite des êtres humains

		2000	2015	2016	2017	2018	2019	2020	2021	2022	2023	2024	2025
TEH - exploitation économique	Acc.	4	21	20	14	34	35	23	31	25	18	17	6
	Tent.											1	
	Total	4	21	20	14	34	35	23	31	25	18	18	6
TEH - exploitation sexuelle	Acc.	28	31	43	36	29	30	33	52	40	72	55	23
	Tent.	3	2	2	1		1		1		1	1	1
	Total	31	33	45	37	29	31	33	53	40	73	56	24

PH Violence dans l'espace public

		2000	2015	2016	2017	2018	2019	2020	2021	2022	2023	2024	2025
Violence physique (transport public)	Acc.	67	110	127	113	129	126	110	130	164	177	194	83
	Tent.		1	2	3	2		2		4	4	1	
	Total	67	111	129	116	131	126	112	130	168	181	195	83
Violence physique (voie publique)	Acc.	1.508	1.835	1.900	1.815	1.885	1.869	1.519	1.788	1.894	1.972	2.114	930
	Tent.	17	35	26	40	38	35	27	28	35	46	51	15
	Total	1.525	1.870	1.926	1.855	1.923	1.904	1.546	1.816	1.929	2.018	2.165	945
Violence physique (autre endroit public)	Acc.	108	151	180	173	192	219	154	242	236	238	241	116
	Tent.	2	2	1	1	3	7	3	3	7	2		
	Total	110	153	181	174	195	226	157	245	243	240	241	116



PH Violence dans l'espace public

		2000	2015	2016	2017	2018	2019	2020	2021	2022	2023	2024	2025
Violence physique (endroit accessible au public)	Acc.	1.290	1.050	1.144	1.095	1.136	1.153	609	721	1.046	1.098	1.074	443
	Tent.	11	10	8	10	14	11	3	14	11	8	8	2
	Total	1.301	1.060	1.152	1.105	1.150	1.164	612	735	1.057	1.106	1.082	445
Violence sexuelle (transport public)	Acc.	10	19	25	28	23	21	30	46	36	46	34	13
	Tent.	1			1	1	3	2	1	1			
	Total	11	19	25	29	24	24	32	47	37	46	34	13
Violence sexuelle (voie publique)	Acc.	164	114	128	160	140	142	153	123	167	116	150	93
	Tent.	9	9	8	8	3	3	2	3		2	4	1
	Total	173	123	136	168	143	145	155	126	167	118	154	94
Violence sexuelle (autre endroit public)	Acc.	69	90	87	120	114	99	97	137	129	90	110	72
	Tent.	3		3	1	1	4			3	3	3	
	Total	72	90	90	121	115	103	97	137	132	93	113	72
Violence sexuelle (endroit accessible au public)	Acc.	117	117	145	165	149	167	114	173	213	201	195	96
	Tent.	4	4	2	3	4	4	2	3	4	3	3	3
	Total	121	121	147	168	153	171	116	176	217	204	198	99
Violence psychique (transport public)	Acc.	36	64	71	59	77	79	73	86	80	100	85	32
	Tent.	1											
	Total	37	64	71	59	77	79	73	86	80	100	85	32
Violence psychique (voie publique)	Inc.	1											
	Acc.	811	987	1.018	1.024	1.007	959	953	887	1.036	1.112	1.099	514
	Tent.	7			2	1		1					1
Total	819	987	1.018	1.026	1.008	959	954	887	1.036	1.112	1.099	515	
Violence psychique (autre endroit public)	Acc.	108	147	136	129	161	159	181	179	184	182	217	91
	Tent.	1											
	Total	109	147	136	129	161	159	181	179	184	182	217	91
Violence psychique (endroit accessible au public)	Acc.	683	524	524	527	540	563	464	474	485	549	583	200
	Tent.	10					1		1				
	Total	693	524	524	527	540	564	464	475	485	549	583	200



PH Violence dans l'espace public

		2000	2015	2016	2017	2018	2019	2020	2021	2022	2023	2024	2025
Vol à main armée (transport public)	Acc.	3	3		5	4	2		4	2	4	1	2
	Tent.	2	1		1		1	2	1	1	2		
	Total	5	4		6	4	3	2	5	3	6	1	2
Vol à main armée (voie publique)	Acc.	45	28	20	23	20	24	23	24	35	29	25	9
	Tent.	12	12	13	6	10	11	6	10	6	8	6	2
	Total	57	40	33	29	30	35	29	34	41	37	31	11
Vol à main armée (autre endroit public)	Acc.	4	3	1	2	3	6	9	4	8	4	3	2
	Tent.	2	1		1	1		1	3			1	
	Total	6	4	1	3	4	6	10	7	8	4	4	2
Vol à main armée (endroit accessible au public)	Acc.	68	31	34	24	33	16	23	22	20	21	14	6
	Tent.	31	15	22	13	9	10	6	5	6	6	7	2
	Total	99	46	56	37	42	26	29	27	26	27	21	8
Vol avec violence sans arme (transport public)	Acc.	9	15	20	15	17	17	10	23	15	27	21	10
	Tent.	3	2	3	4	3	3	5	4	2	4	1	2
	Total	12	17	23	19	20	20	15	27	17	31	22	12
Vol avec violence sans arme (voie publique)	Acc.	324	224	201	212	199	174	158	152	147	180	184	85
	Tent.	78	29	38	32	44	45	26	36	39	25	25	11
	Total	402	253	239	244	243	219	184	188	186	205	209	96
Vol avec violence sans arme (autre endroit public)	Acc.	27	16	30	21	19	31	19	27	29	33	32	19
	Tent.	6	5	2	2	6	12	11	12	8	9	8	6
	Total	33	21	32	23	25	43	30	39	37	42	40	25
Vol avec violence sans arme (endr. acces. au pub.)	Acc.	126	121	130	127	110	129	109	99	103	126	91	50
	Tent.	35	24	30	15	24	15	15	9	14	24	12	11
	Total	161	145	160	142	134	144	124	108	117	150	103	61



PH Autre

		2000	2015	2016	2017	2018	2019	2020	2021	2022	2023	2024	2025
Faux policiers	Acc.	1	11	11	9	17	4	5	4	9	19	22	10
	Tent.	1	2	1		1		1	2		2	3	1
	Total	2	13	12	9	18	4	6	6	9	21	25	11
Terrorisme, extrémisme et radicalisme	Acc.		15	51	20	17	18	11	13	20	18	21	14
	Tent.		1	1	2							1	
	Total		16	52	22	17	18	11	13	20	18	22	14
Cyberharcèlement	Acc.	227	898	788	790	678	765	669	697	785	857	797	394
	Tent.	1											
	Total	228	898	788	790	678	765	669	697	785	857	797	394
Fraude à l'identité	Acc.	311	533	572	606	700	864	989	865	874	1.228	1.107	420
	Tent.	9	56	36	42	36	39	23	76	23	33	27	7
	Total	320	589	608	648	736	903	1.012	941	897	1.261	1.134	427

STATISTIQUES POLICIERES DE CRIMINALITE

LIEU DE PERPETRATION: PROVINCE

West-Vlaanderen

***ANNEXE IV: FAITS ENREGISTRES
NON CRIMINELS***



West-Vlaanderen

Faits non criminels

Maladies / Décès / Disparition

	2000	2015	2016	2017	2018	2019	2020	2021	2022	2023	2024	2025
Suicide	483	620	363	295	303	262	265	291	225	194	210	99
Personne malade	322	840	686	725	747	762	809	850	860	783	823	344
Décès suspect	109	152	172	177	239	233	206	218	280	283	289	163
Décès naturel	144	190	96	79	60	56	51	47	48	40	30	14
Disparition (personne disparue)	1.045	756	807	917	969	858	697	726	841	774	858	432
Accident (sauf roulage)	328	376	237	226	181	171	142	193	169	153	153	66
Cadavre non identifié		4	11	5	3	8	5	8	4	3	8	2
Sécurité des travailleurs (accident du travail)									34	42		20
Personne amnésique			1	1		1	2					
Non spécifié			3		4	2	1	3	3		3	1
Autres	203	12	9	15	17	4	1	1		1		
Total	2.634	2.950	2.385	2.440	2.523	2.357	2.179	2.337	2.430	2.265	2.416	1.141

Appels

	2000	2015	2016	2017	2018	2019	2020	2021	2022	2023	2024	2025
Alarme	612	94	56	130	150	98	40	99	115	109	108	43
Appels	226	130	137	76	81	85	76	73	77	81	53	35
Total	838	224	193	206	231	183	116	172	192	190	161	78

Problèmes sociaux

	2000	2015	2016	2017	2018	2019	2020	2021	2022	2023	2024	2025
Différends familiaux	2.645	1.590	1.577	1.243	1.065	1.144	982	856	728	642	568	280
Différend (pas de coups)	1.749	827	511	402	487	368	301	295	222	184	168	61
Affaire civile	308	305	198	147	145	121	128	93	83	68	90	37
Protection de la jeunesse	529	940	881	842	1.125	1.095	927	973	1.055	1.306	1.147	547
Non spécifié		2			3		1	4	1			
Autres	396	508	473	463	510	576	620	702	715	661	671	397
Total	5.627	4.172	3.640	3.097	3.335	3.304	2.959	2.923	2.804	2.861	2.644	1.322



Catastrophes

	2000	2015	2016	2017	2018	2019	2020	2021	2022	2023	2024	2025
Fuite de gaz	11	8	7	6	7	4	5	1	5	4	1	
Eboulement	3	1	3	1				1	1			
Affaissement	1					1						
Catastrophe naturelle					1		1					
Inondation				1						1		
Dégâts tempête	69	125	108	105	52	83	76	48	41	29	37	7
Problèmes causés par l'eau	20	6	1		1	1	1	1		1	1	
Dégâts eau	12	6	6	1	3	3	3	1	1			1
Non spécifié			1		1							
Autres	28	8		3	2	1	1	3		1		2
Total	144	154	126	117	67	93	87	55	48	36	39	10

Ordre public

	2000	2015	2016	2017	2018	2019	2020	2021	2022	2023	2024	2025
Manifestation					1							
Troubles	47	288	324	351	414	419	416	327	373	335	308	86
Non spécifié				1				1				
Autres	50	38	55	23	23	27	32	22	12	34	51	21
Total	97	326	379	375	438	446	448	350	385	369	359	107

Agissements suspects

	2000	2015	2016	2017	2018	2019	2020	2021	2022	2023	2024	2025
	705	1.251	621	446	295	267	224	164	165	147	137	62
Total	705	1.251	621	446	295	267	224	164	165	147	137	62

Objets trouvés

	2000	2015	2016	2017	2018	2019	2020	2021	2022	2023	2024	2025
	1.935	810	422	307	304	225	215	207	219	248	148	23
Total	1.935	810	422	307	304	225	215	207	219	248	148	23



Objets perdus

	2000	2015	2016	2017	2018	2019	2020	2021	2022	2023	2024	2025
	19.279	27.629	26.823	25.466	23.890	21.629	18.087	18.061	18.710	19.013	18.526	9.328
Total	19.279	27.629	26.823	25.466	23.890	21.629	18.087	18.061	18.710	19.013	18.526	9.328

Autres non-infractions

	2000	2015	2016	2017	2018	2019	2020	2021	2022	2023	2024	2025
Ordonnance de capture	22	20	23	20	18	16	15	14	15	7	9	1
Réhabilitation	10		1							1		
Non-respect des conditions	20	190	226	263	279	272	236	142	157	164	185	72
Procès-verbal d'information	1.143	1.391	798	692	674	587	485	406	434	487	475	172
Notification		1.117	1.058	1.141	1.161	1.066	857	1.435	1.267	1.136	1.313	773
Dégradation involontaire câbles (non-télécom)		280	207	185	157	93	72	100	81	111	88	52
Comportement lié à une radicalisation violente			22	4	1	4	1	3	3	1	1	2
Demande signalement surveillance électronique			2	18	4	3	4	76	471	801	678	97
Fonction de contrôle armes	8	15	25	33	20	40	20	48	55	74	196	59
Harcèlement - interdiction de contact											1	1
Non spécifié		3	10	2	22	2	1	1	4	1	5	4
Autres non infractions	652											
Total	1.855	3.016	2.372	2.358	2.336	2.083	1.691	2.225	2.487	2.783	2.951	1.233