

STATISTIQUES POLICIERES DE CRIMINALITE

LIEU DE PERPETRATION: PROVINCE

Vlaams-Brabant

2000 - 1er Semestre 2025

Police fédérale - DGRIDRIIBIPOL

STATISTIQUES POLICIERES DE CRIMINALITE

LIEU DE PERPETRATION: PROVINCE

Vlaams-Brabant

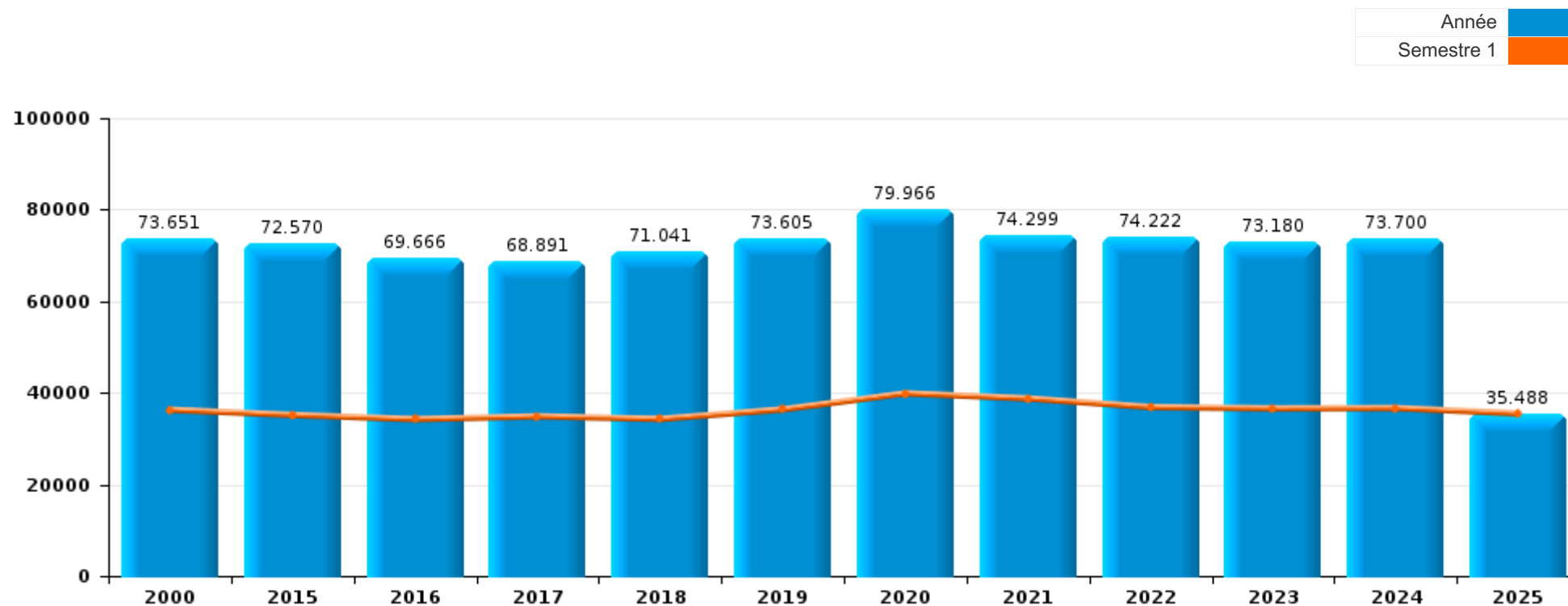
PARTIE I : INFRACTIONS JUDICIAIRES

CRIMINALITE ENREGISTREE COMMISE AU NIVEAU DE LA PROVINCE



Vlaams-Brabant

	2000	2015	2016	2017	2018	2019	2020	2021	2022	2023	2024	2025
Nombre total des délits	73.651	72.570	69.666	68.891	71.041	73.605	79.966	74.299	74.222	73.180	73.700	35.488



FPF/DGR/DRI/BIPOL - Statistiques policières de criminalité (date de clôture: 31/10/2025)

Les données pour les années 2001 jusqu'à 2014 ne sont plus publiées mais restent disponibles sur demande auprès du service BIPOL.

Les données pour 2025 ne concernent que le 1er semestre.



Vlaams-Brabant

	2000	2015	2016	2017	2018	2019	2020	2021	2022	2023	2024	2025
Vol et extorsion	30.515	29.408	26.317	24.439	24.267	23.035	17.176	17.314	20.515	19.762	19.693	8.531
Dégradation de la propriété	7.460	6.886	6.166	5.884	6.022	5.832	5.098	5.392	5.760	5.295	5.425	2.634
Fraude	6.729	4.001	3.814	4.054	4.530	5.284	6.632	6.267	6.493	6.480	6.486	3.394
Drogues	4.244	4.001	4.938	5.379	5.335	5.507	5.217	4.839	5.573	5.464	5.456	2.713
Infr. contre l'intégrité physique	4.070	4.800	4.688	4.752	5.007	4.990	4.327	4.552	5.369	5.359	5.437	2.823
Législation sur les étrangers	2.734	3.606	3.279	3.786	3.764	4.095	3.076	3.327	3.655	3.885	4.022	1.932
Criminalité informatique		1.136	1.269	1.364	1.741	2.694	4.477	4.415	5.124	4.816	5.465	2.938
Infr. contre la foi publique	4.431	2.770	2.072	2.147	2.281	2.525	1.932	2.905	2.404	2.003	1.793	841
Infr. contre autres valeurs morales et sentiments	1.065	2.241	2.122	2.044	2.301	2.417	2.433	2.633	2.598	2.788	2.828	1.441
Infr. contre la sécurité publique	2.684	1.984	1.974	1.852	2.053	2.126	2.109	2.108	2.176	2.350	2.314	1.152
Registre de population	1.155	2.571	2.505	2.502	2.381	2.270	1.882	1.870	1.887	2.016	1.940	890
Protection de la jeunesse	164	1.294	1.643	1.732	1.820	2.173	2.122	2.292	2.555	2.900	3.103	1.808
Santé publique	40	44	31	37	44	23	14.533	7.214	135	37	42	16
Ivresse et alcool	670	1.679	1.755	1.833	2.117	2.179	1.597	1.726	1.895	2.181	2.260	1.169
Armes et explosifs	684	1.649	2.097	1.870	2.009	2.430	1.256	1.542	1.824	1.882	1.748	640
Environnement	1.697	921	861	978	976	955	1.120	1.074	1.143	1.201	1.078	481
Infr. contre les moeurs	651	835	888	997	1.007	1.160	1.101	1.199	1.169	1.141	1.266	613
Autres lois spéciales	359	223	448	402	467	1.299	1.213	1.148	1.320	982	1.012	287
Infr. contre la famille	1.385	740	847	805	769	656	711	682	667	614	566	311
Infr. contre l'autorité publique	726	584	663	633	711	628	769	570	607	611	627	297
Code pénal social	66	289	362	456	471	427	354	418	395	435	384	179
Protection de la personne	403	177	140	140	168	184	226	226	214	241	219	128
Protection des revenus publics	72	141	207	250	222	114	51	37	44	35	31	14
Infr. contre la liberté individuelle	52	106	113	119	114	112	87	105	114	102	114	63
Travail	245	79	89	69	77	99	79	82	95	87	81	32
Contravention Code pénal	881	6	8	6	9	7	13	7	10	12	11	10
Carte d'identité	150	82	75	69	75	62	102	74	44	58	40	25
Infr. relative au statut juridique de l'enfant	41	80	61	60	69	65	57	72	66	89	54	21
Législation économique	30	48	48	56	43	71	57	68	87	107	65	39
Pratiques commerciales	179	30	16	19	17	53	58	26	77	105	25	10
Hormones et dopage	4	40	42	51	55	52	27	33	102	47	13	5
Loi du football	1	25	15	11	13	21	5	23	33	20	38	15
Traite des êtres humains		14	16	21	17	15	20	11	22	28	25	17
Exercice illégal de l'autorité publique	29	15	17	18	18	9	13	18	15	19	11	6
Infr. contre la Sécurité de l'Etat	1	30	53	29	10	5	5	10	3	7	5	5
Marchand de sommeil		7	4	5	10	11	12	6	15	13	13	6
Autres infractions Code pénal		13	8	17	8	10	8	5	4	2	2	
Sécurité privée	24	4	5	1	4	3	3	3	4	4	1	1
Code pénal militaire et milice	2	9	9	2	3	6	5	3	5	1	4	
Législation sur les élections	8				31	1					2	
Exploitation de la mendicité		2	1	2	5			2	2			
Provocation crime ou délits							3	1	2	1	1	1
Sous-total	73.651	72.570	69.666	68.891	71.041	73.605	79.966	74.299	74.222	73.180	73.700	35.488
Contravention règlement policier local	12	2.463	2.879	4.378	6.032	5.641	5.894	4.826	4.128	5.921	4.293	2.977
Sous-total	12	2.463	2.879	4.378	6.032	5.641	5.894	4.826	4.128	5.921	4.293	2.977
Total	73.663	75.033	72.545	73.269	77.073	79.246	85.860	79.125	78.350	79.101	77.993	38.465

PPF/DGR/DRI/BIPOL - Statistiques policières de criminalité (date de clôture: 31/10/2025)

Les données pour les années 2001 jusqu'à 2014 ne sont plus publiées mais restent disponibles sur demande auprès du service BIPOL.

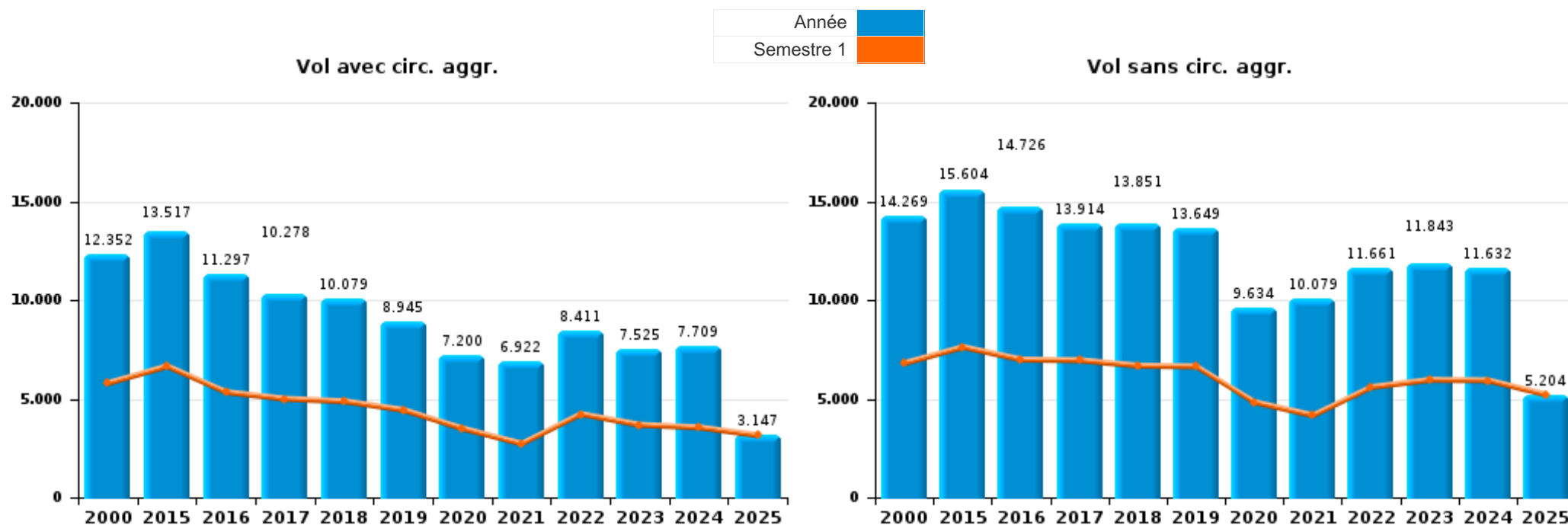
Les données pour 2025 ne concernent que le 1er semestre.



I.1. Catégorie des infractions : Vol et extorsion (top 5 des infractions au niveau national 2024)

Vlaams-Brabant

	2000	2015	2016	2017	2018	2019	2020	2021	2022	2023	2024	2025
Vol sans circ. aggr.	14.269	15.604	14.726	13.914	13.851	13.649	9.634	10.079	11.661	11.843	11.632	5.204
Vol avec circ. aggr.	12.352	13.517	11.297	10.278	10.079	8.945	7.200	6.922	8.411	7.525	7.709	3.147
Vol non spécifié	3.817	80	77	70	46	45	33	30	40	27	11	8
Extorsion	62	205	217	177	291	396	309	283	403	366	341	172
Autres	15	2								1		
Total	30.515	29.408	26.317	24.439	24.267	23.035	17.176	17.314	20.515	19.762	19.693	8.531

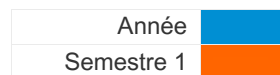




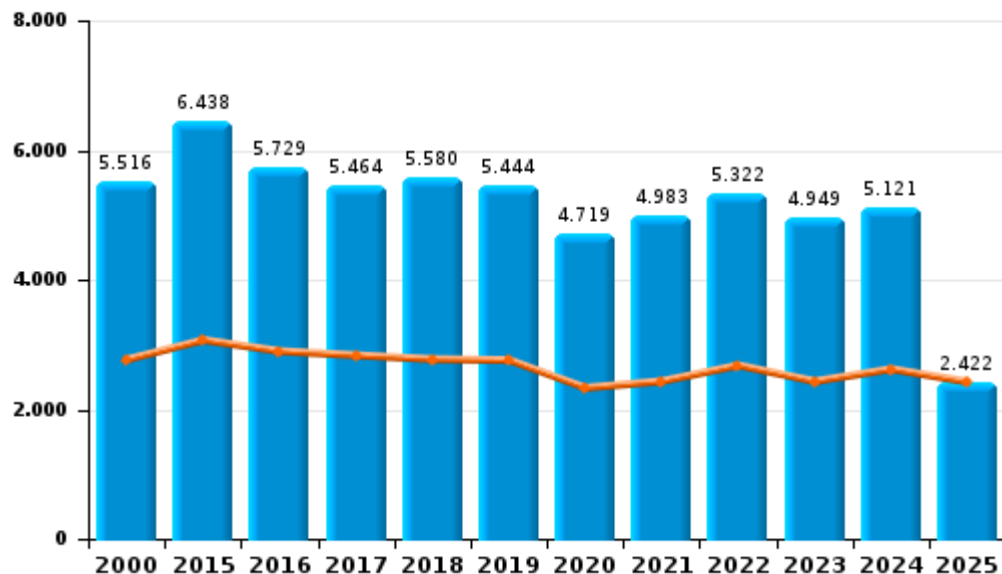
I.2. Catégorie des infractions : Dégradation de la propriété (top 5 des infractions au niveau national 2024)

Vlaams-Brabant

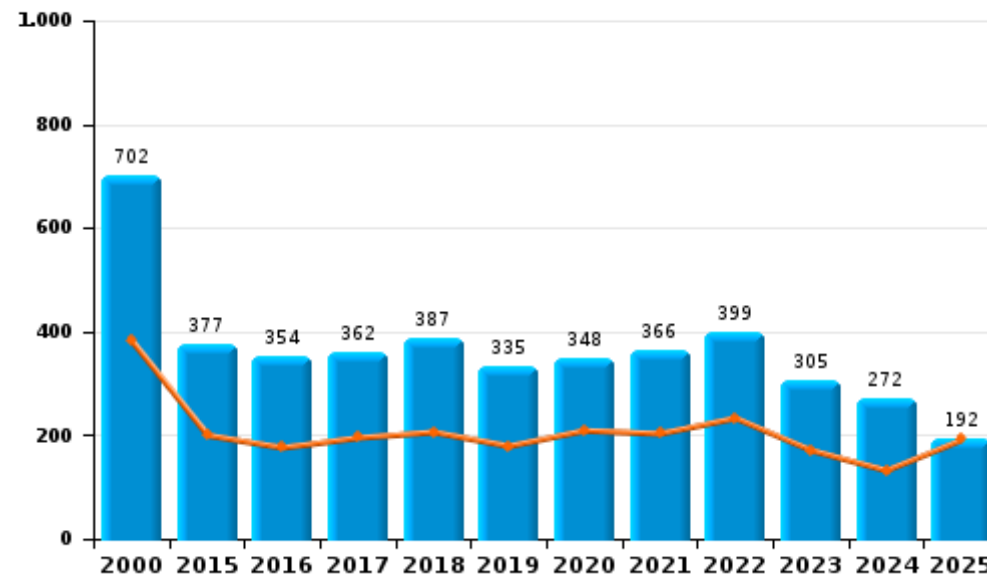
	2000	2015	2016	2017	2018	2019	2020	2021	2022	2023	2024	2025
Vandalisme	5.516	6.438	5.729	5.464	5.580	5.444	4.719	4.983	5.322	4.949	5.121	2.422
Incendie volontaire	256	196	202	211	198	205	193	222	246	188	165	126
Incendie involontaire	446	181	152	151	189	130	155	144	153	117	107	66
Destruction, dénaturation, dégradation	1.238	69	82	56	53	49	28	40	37	38	25	18
Destruction par explosion volontaire	4	2	1	2	2	4	3	3	2	3	6	2
Intrusion dans une zone portuaire											1	
Total	7.460	6.886	6.166	5.884	6.022	5.832	5.098	5.392	5.760	5.295	5.425	2.634



Vandalisme



Incendie



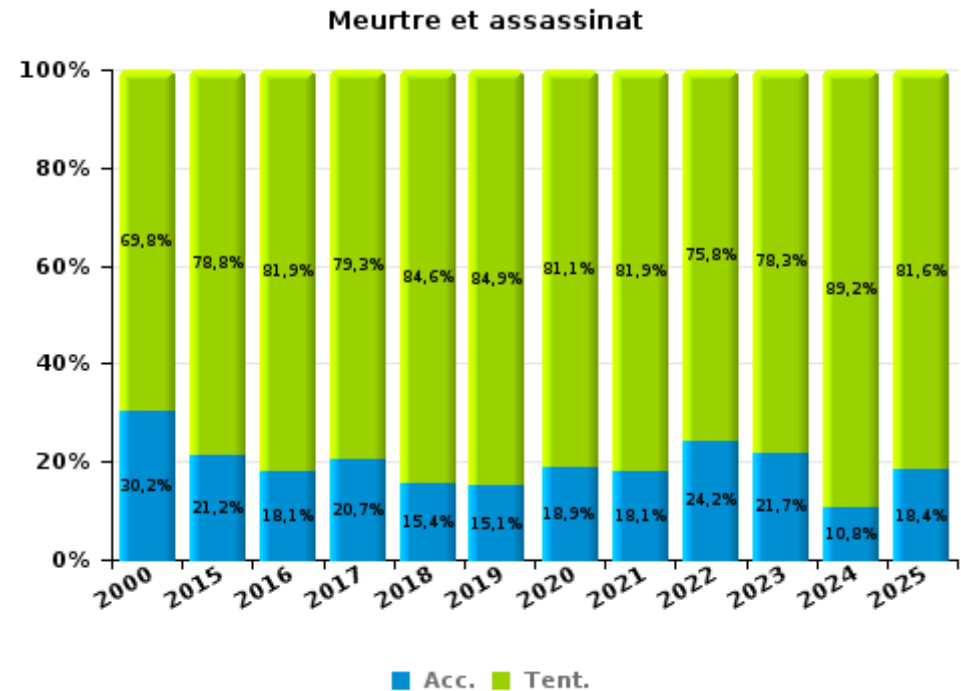
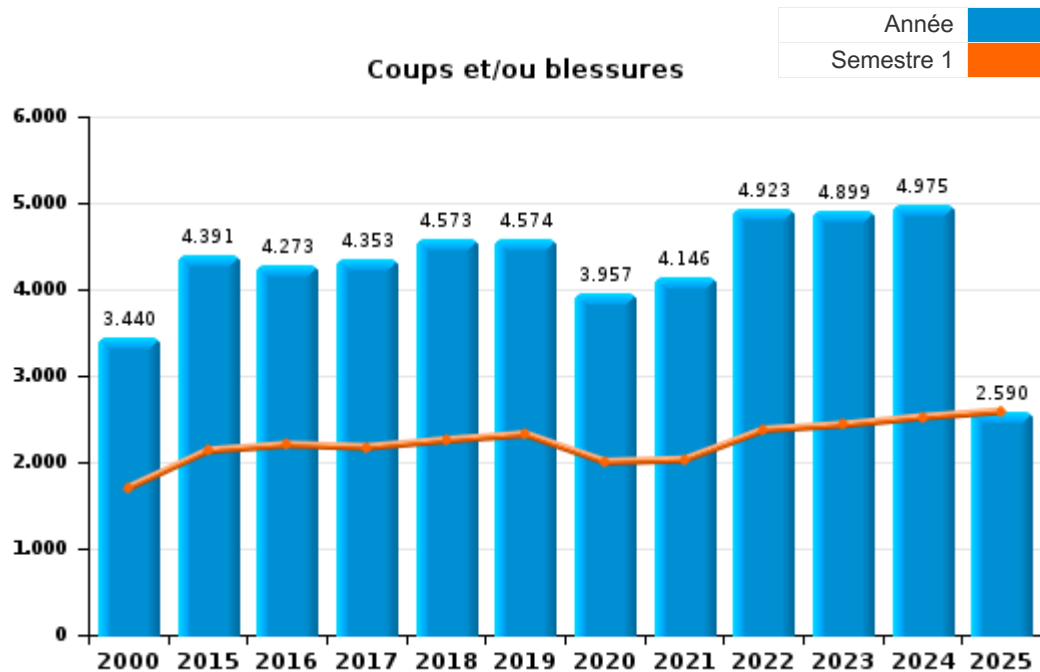
PPF/DGR/DRI/BIPOL - Statistiques policières de criminalité (date de clôture: 31/10/2025)
 Les données pour les années 2001 jusqu'à 2014 ne sont plus publiées mais restent disponibles sur demande auprès du service BIPOL.
 Les données pour 2025 ne concernent que le 1er semestre.



I.3. Catégorie des infractions : Infr. contre l'intégrité physique (top 5 des infractions au niveau national 2024)

Vlaams-Brabant

	2000	2015	2016	2017	2018	2019	2020	2021	2022	2023	2024	2025
Coups et/ou blessures	3.440	4.391	4.273	4.353	4.573	4.574	3.957	4.146	4.923	4.899	4.975	2.590
Autres	587	343	343	341	369	363	317	334	384	391	397	195
Meurtre et assassinat	43	66	72	58	65	53	53	72	62	69	65	38
Total	4.070	4.800	4.688	4.752	5.007	4.990	4.327	4.552	5.369	5.359	5.437	2.823





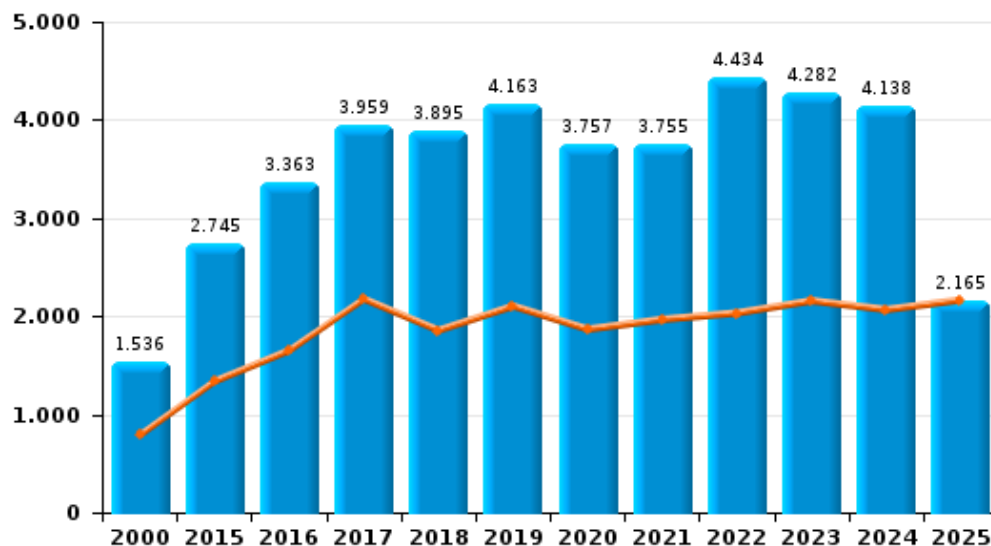
I.4. Catégorie des infractions : Drogues (top 5 des infractions au niveau national 2024)

Vlaams-Brabant

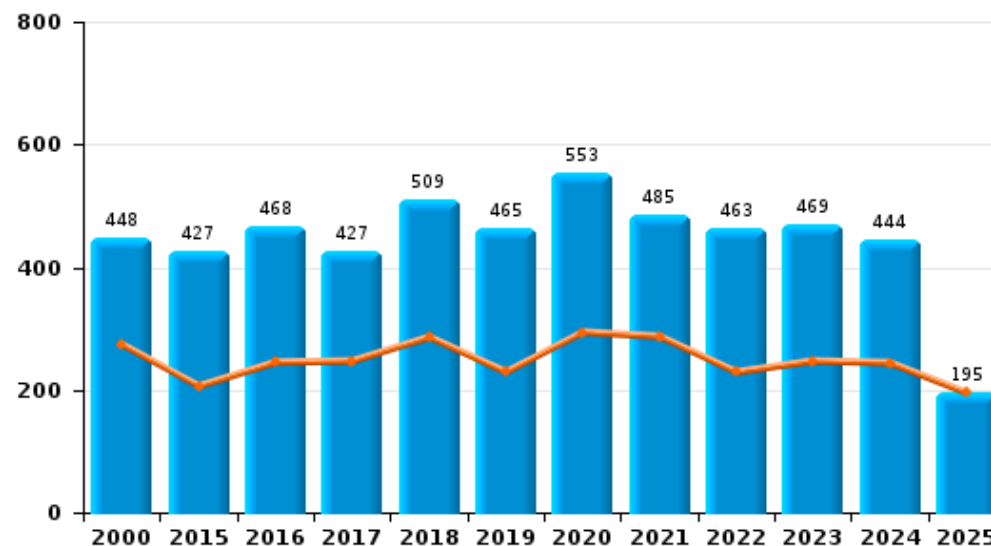
	2000	2015	2016	2017	2018	2019	2020	2021	2022	2023	2024	2025
Détention	1.536	2.745	3.363	3.959	3.895	4.163	3.757	3.755	4.434	4.282	4.138	2.165
Importation et exportation	416	429	717	648	567	554	573	330	433	476	530	139
Commerce	448	427	468	427	509	465	553	485	463	469	444	195
Usage	1.751	103	137	100	122	171	134	90	94	107	183	79
Fabrication	20	153	149	134	148	114	159	133	110	85	80	38
Autres	73	144	104	111	94	40	41	46	39	45	38	23
Protoxyde d'azote (gaz hilarant)											43	74
Total	4.244	4.001	4.938	5.379	5.335	5.507	5.217	4.839	5.573	5.464	5.456	2.713

Année	■
Semestre 1	■

Détention



Commerce



FPF/DGR/DRI/BIPOL - Statistiques policières de criminalité (date de clôture: 31/10/2025)
 Les données pour les années 2001 jusqu'à 2014 ne sont plus publiées mais restent disponibles sur demande auprès du service BIPOL.
 Les données pour 2025 ne concernent que le 1er semestre.



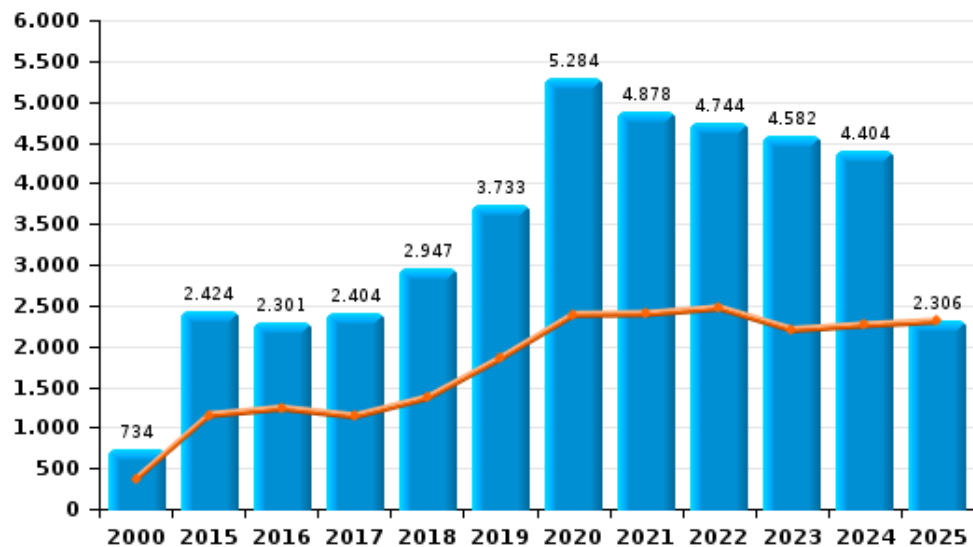
I.5. Catégorie des infractions : Fraude (top 5 des infractions au niveau national 2024)

Vlaams-Brabant

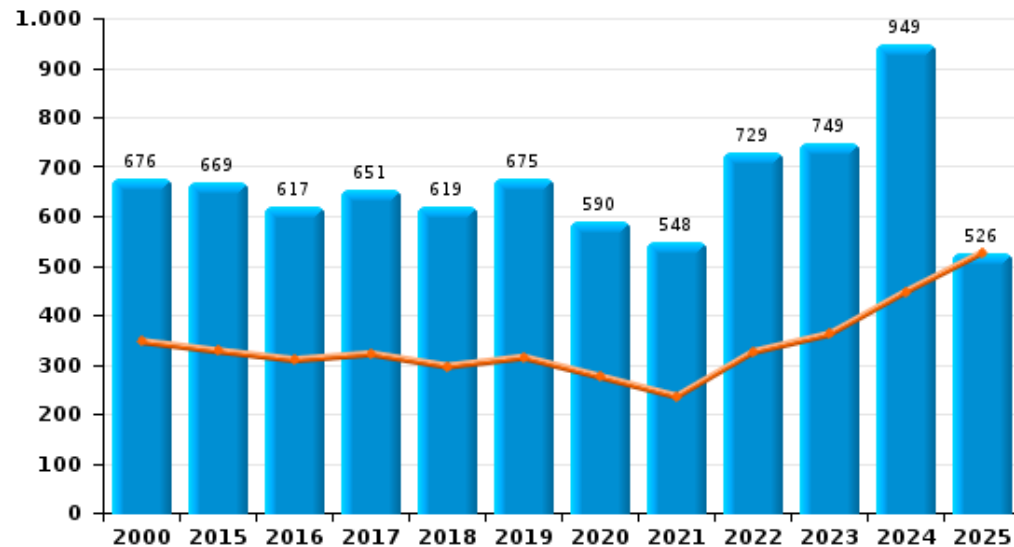
	2000	2015	2016	2017	2018	2019	2020	2021	2022	2023	2024	2025
Escroquerie	734	2.424	2.301	2.404	2.947	3.733	5.284	4.878	4.744	4.582	4.404	2.306
Détournement et destruction frauduleuse	4.220	403	459	585	592	463	344	368	458	446	392	216
Abus de confiance et infr. apparentées	676	669	617	651	619	675	590	548	729	749	949	526
Fraudes: Autres	396	207	167	144	135	195	217	273	310	411	465	187
Grivèlerie	484	143	132	101	86	96	64	65	84	91	92	52
Recel	209	110	107	153	120	93	96	103	123	141	124	49
Infr. liées à l'insolvabilité	10	45	31	16	31	29	37	32	45	60	54	54
Compartiments cachés moyens de transport											6	4
Total	6.729	4.001	3.814	4.054	4.530	5.284	6.632	6.267	6.493	6.480	6.486	3.394



Escroquerie



Abus de confiance et infr. apparentées



STATISTIQUES POLICIERES DE CRIMINALITE

LIEU DE PERPETRATION: PROVINCE

Vlaams-Brabant

PARTIE II : FIGURES CRIMINELLES / PHENOMENES



Vlaams-Brabant

FC Vol moyen de transport

	2000	2015	2016	2017	2018	2019	2020	2021	2022	2023	2024	2025
Vol de voiture	2.117	631	488	512	539	432	348	337	316	344	337	142
Vol de moto	70	61	67	58	47	87	58	36	61	54	50	43
Carjacking	124	14	8	14	11	8	6	8	17	11	8	7
Homejacking	73	2	4	4	5	8	1	2	6	1	6	1
Vol dans les garages	253	87	55	50	48	36	21	20	12	11	4	5
Vol de vélomoteur	593	215	250	214	174	211	133	115	158	159	154	79
Vol de vélo	2.101	4.478	4.309	3.963	3.904	3.727	2.830	3.208	3.462	3.390	3.131	1.342

FC Cambriolage

	2000	2015	2016	2017	2018	2019	2020	2021	2022	2023	2024	2025
Cambriolage dans habitation	6.745	7.414	5.923	4.954	5.095	4.507	3.481	3.592	4.845	3.977	3.988	1.617
Cambriolage ds entreprise ou commerce	1.638	1.180	890	1.030	882	751	592	539	519	664	493	245
Cambriolage ds service public ou bâtiment administ	443	453	408	358	407	337	251	182	206	194	206	106
Vol au bélier	17	18	10	8	11	6	4	5	6	5	2	2
Cambriolage dans bâtiment (total)	8.773	9.021	7.207	6.332	6.374	5.586	4.319	4.308	5.564	4.833	4.683	1.968



FC Vol autre

	2000	2015	2016	2017	2018	2019	2020	2021	2022	2023	2024	2025
Vol à main armée	463	209	182	195	128	163	123	147	141	135	123	62
Vol avec violence sans arme	648	743	747	637	685	717	563	555	822	665	657	310
Vol dans ou sur un véhicule	4.726	3.363	3.231	3.131	2.942	2.822	2.237	2.195	2.270	2.243	2.584	968
Sacjacking dans une voiture		7	20	3	6	1		2	4		2	1
Vol d'armes et explosifs	139	140	107	112	107	83	57	63	95	84	67	29
Steaming		9	16	15	6	9	11	11	10	15	10	4
Arrachage de sac à main	106	45	35	34	21	17	18	16	8	15	8	5
Vol à l'arraché	321	185	193	234	253	218	163	154	170	172	177	88
Vol à la tire	1.431	1.770	1.526	1.365	1.251	1.250	564	504	673	785	545	239
Vol à l'étalage	1.227	1.527	1.604	1.639	1.778	1.691	1.387	1.727	1.871	1.906	2.060	875
Vol par ruse	1.000	711	515	519	475	404	234	350	374	376	321	123
Vol de métaux	38	148	105	94	110	112	78	89	137	104	127	66
Vol sur les chantiers	252	285	290	240	246	257	265	225	288	229	209	93
Home-invasion		11	8	22	21	24	11	20	12	14	13	5
Vol d'animaux	64	65	51	64	63	60	72	55	58	38	40	20
Vol de cargaison	1	104	117	129	65	50	72	41	35	26	36	28

Criminalité ICT

	2000	2015	2016	2017	2018	2019	2020	2021	2022	2023	2024	2025
Fraude de cartes de paiements	28	390	467	533	492	788	625	546	845	837	682	337
Phishing		15	15	43	153	267	1.369	1.361	1.222	1.052	1.217	651
Ransomware			5	28	26	32	10	15	26	26	27	9
Shouldersurfing		31	24	78	62	127	46	37	26	24	13	6
Skimming		45	29	31	17	49	25	17	55	42	17	6



FC Autre

	2000	2015	2016	2017	2018	2019	2020	2021	2022	2023	2024	2025
Violence contre les métiers d'intérêt général	85	192	198	187	212	209	188	189	255	185	212	96
Viol collectif	6	9	9	9	8	9	10	12	8	15	6	2
Graffiti	27	335	264	209	180	175	198	179	253	251	248	93
Dégradation de voiture	1.007	3.309	2.901	2.757	2.694	2.635	2.144	2.271	2.336	2.333	2.368	1.083
Rixe au couteau	15	26	28	24	30	27	24	48	27	26	31	12

PH Violence intrafamiliale (VIF)

	2000	2015	2016	2017	2018	2019	2020	2021	2022	2023	2024	2025
VIF: physique, dans le couple	437	1.370	1.350	1.417	1.453	1.388	1.366	1.310	1.552	1.531	1.520	767
VIF: physique, envers des descendants	70	210	227	242	232	209	209	242	248	284	289	152
VIF: physique, envers d'autres membres	666	284	268	251	234	266	251	280	292	319	344	200
VIF: sexuelle, dans le couple		8	10	8	6	7	18	6	7	12	12	4
VIF: sexuelle, envers des descendants	49	41	34	29	32	34	43	36	23	2	4	1
VIF: sexuelle, envers d'autres membres		1	4	1		3	1	2		1	2	
VIF: psychique, dans le couple	1.039	808	910	891	868	766	858	885	843	812	745	409
VIF: psychique, envers des descendants	2	12	38	48	46	27	37	44	50	56	61	34
VIF: psychique, envers d'autres membres	2	27	33	30	40	31	40	51	41	63	64	32
VIF: économique, dans le couple	7	46	50	49	37	57	43	52	60	58	67	27
VIF: économique, envers des descendants	36	3	6	5	6	4	4	3	7	2	3	3
VIF: économique, envers d'autres membres	553	141	135	105	105	84	81	89	110	128	121	59

PH Hormones et dopage

	2000	2015	2016	2017	2018	2019	2020	2021	2022	2023	2024	2025
Dopage humain	3	45	45	58	60	53	27	41	101	52	15	5
Engraissement illégal	3	8	7	8	3	4	7	162	5	4	11	4



PH Drogues

	2000	2015	2016	2017	2018	2019	2020	2021	2022	2023	2024	2025
Vente de cocaïne	2	65	60	68	80	71	102	95	115	125	130	62
Import-export de cocaïne	1	63	55	119	108	64	43	37	84	34	88	15
Production de drogues synthétiques		21	12	2	8	4	6	8	3	6	7	1
Import-export de drogues synthétiques	4	17	165	243	159	177	49	81	44	25	53	13
Vente de drogues synthétiques	16	93	99	81	114	86	115	94	67	85	92	36
Production de cannabis (culture)	2	47	69	52	70	51	67	59	49	30	32	10
Import-export de cannabis en grande quantité		6	5	2	10	5	4	4	20	115	145	56
Vente de cannabis en grande quantité		5	1	3	3	1	4	4	11	15	10	4
Import-export d'héroïne	1	13	23	53	41	22	25	38	7	7	6	2
Vente-traffic d'héroïne	1	18	17	15	14	17	21	19	19	16	8	6

PH Trafic d'armes

	2000	2015	2016	2017	2018	2019	2020	2021	2022	2023	2024	2025
Commerce et production d'arme à feu et mun.	1	36	28	21	36	35	14	19	18	11	21	1
Commerce et production d'arme non à feu	1	222	326	115	14	8	4	3	3	4	4	3

PH Traite des êtres humains

	2000	2015	2016	2017	2018	2019	2020	2021	2022	2023	2024	2025
TEH - exploitation économique	36	7	8	14	13	11	14	9	15	17	10	6
TEH - exploitation sexuelle	23	20	18	15	18	20	15	19	18	33	38	20



PH Violence dans l'espace public

	2000	2015	2016	2017	2018	2019	2020	2021	2022	2023	2024	2025
Violence physique (transport public)	44	126	110	133	136	106	113	147	141	161	140	80
Violence physique (voie publique)	1.050	1.416	1.397	1.366	1.493	1.521	1.188	1.294	1.513	1.488	1.513	759
Violence physique (autre endroit public)	180	108	109	104	97	115	124	126	113	124	123	73
Violence physique (endroit accessible au public)	877	809	710	656	785	732	515	485	713	743	749	380
Violence sexuelle (transport public)	17	18	24	24	32	34	29	35	46	40	42	14
Violence sexuelle (voie publique)	168	123	126	160	145	149	114	117	147	102	122	64
Violence sexuelle (autre endroit public)	35	23	28	28	31	39	42	43	28	24	28	22
Violence sexuelle (endroit accessible au public)	90	85	98	90	128	116	73	100	176	164	167	81
Violence psychique (transport public)	49	90	90	81	106	84	71	91	94	106	103	54
Violence psychique (voie publique)	925	817	882	918	1.020	935	929	979	1.022	1.149	1.228	645
Violence psychique (autre endroit public)	126	115	109	100	111	108	141	114	110	109	112	59
Violence psychique (endroit accessible au public)	1.602	874	632	662	725	750	601	582	639	668	651	306
Vol à main armée (transport public)	8	6	4	2	1	3	2	3	4	7	2	5
Vol à main armée (voie publique)	112	48	58	67	29	38	40	47	34	48	48	26
Vol à main armée (autre endroit public)	6	4	9	3	1	8	5	12	6	5	6	3
Vol à main armée (endroit accessible au public)	151	104	64	70	57	74	47	49	59	44	33	14
Vol avec violence sans arme (transport public)	28	39	32	30	19	29	24	23	36	38	36	14
Vol avec violence sans arme (voie publique)	288	332	315	278	255	223	151	140	212	163	186	101
Vol avec violence sans arme (autre endroit public)	15	23	18	16	17	15	23	18	26	28	19	10
Vol avec violence sans arme (endr. acces. au pub.)	135	132	148	117	125	129	92	98	130	98	115	53

PH Autre

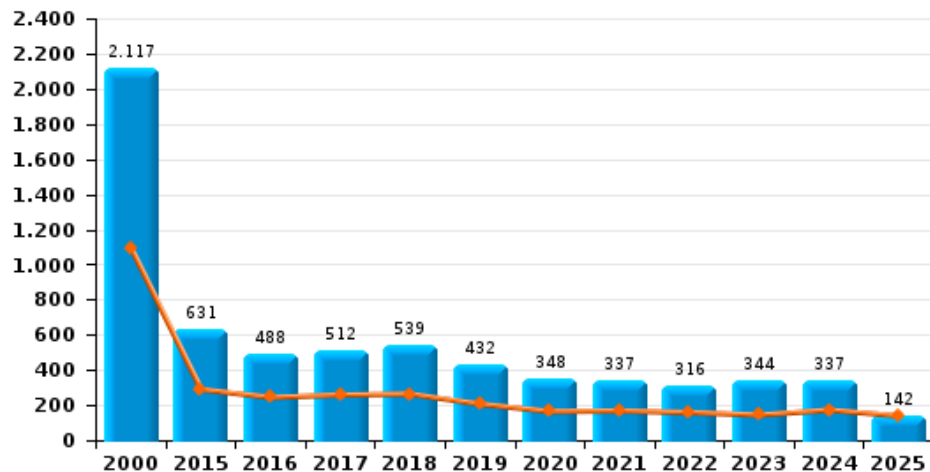
	2000	2015	2016	2017	2018	2019	2020	2021	2022	2023	2024	2025
Faux policiers	6	32	16	21	45	22	18	10	19	16	29	31
Terrorisme, extrémisme et radicalisme		38	58	39	24	24	19	23	21	24	26	11
Cyberharcèlement	138	614	553	564	599	621	658	738	737	700	661	386
Fraude à l'identité	2.295	1.433	1.089	1.203	1.335	1.629	1.540	1.749	1.810	1.657	1.300	561



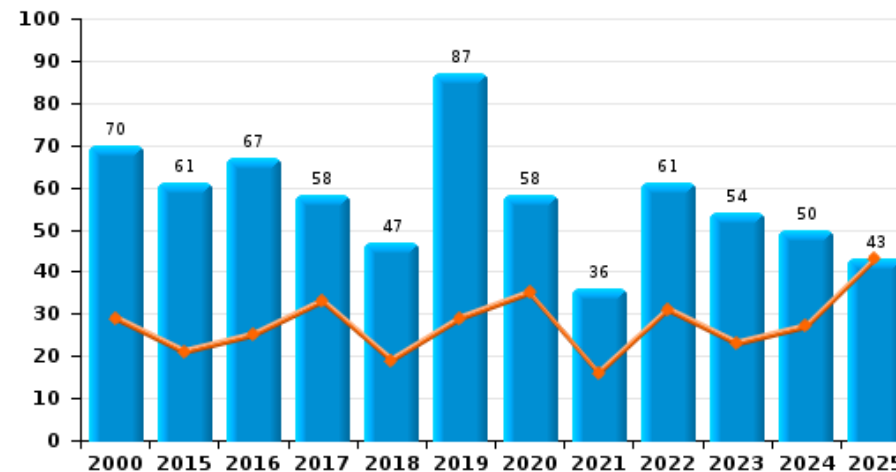
Vlaams-Brabant

Année ■
Semestre 1 ■

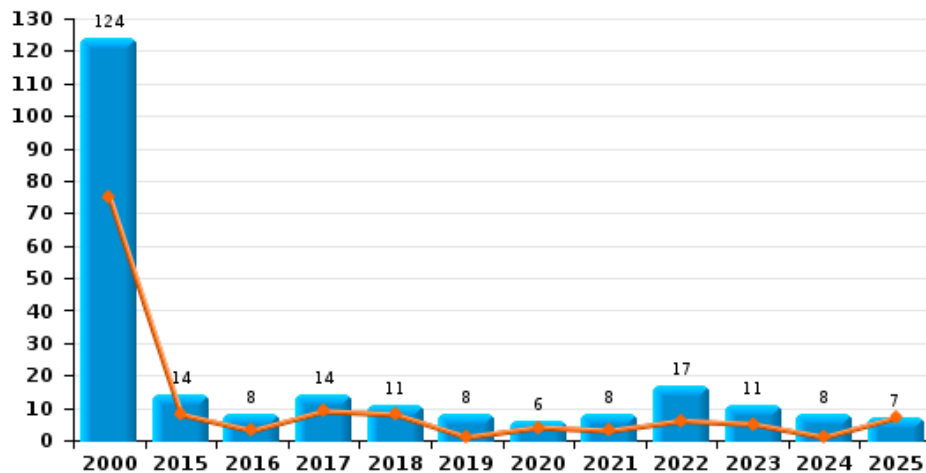
Vol de voiture



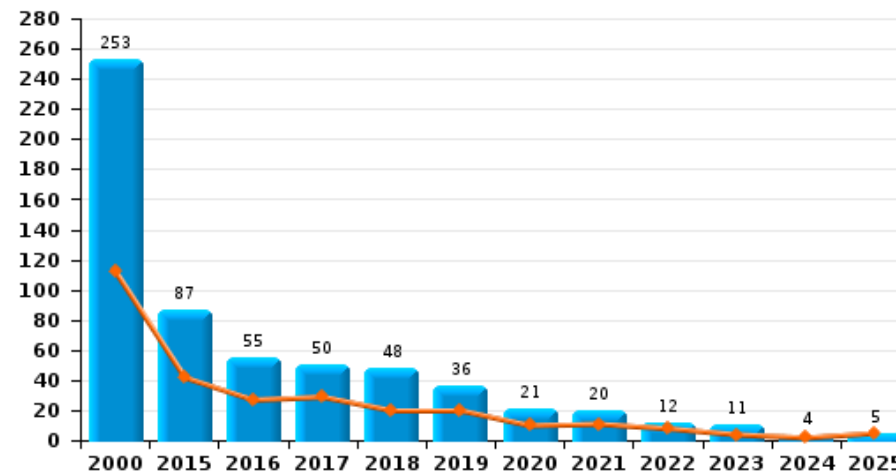
Vol de moto



Carjacking



Vol dans les garages

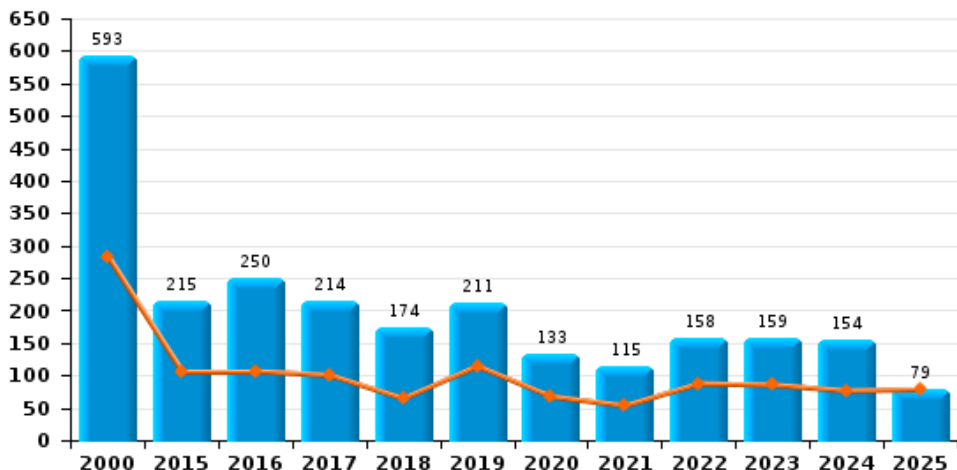




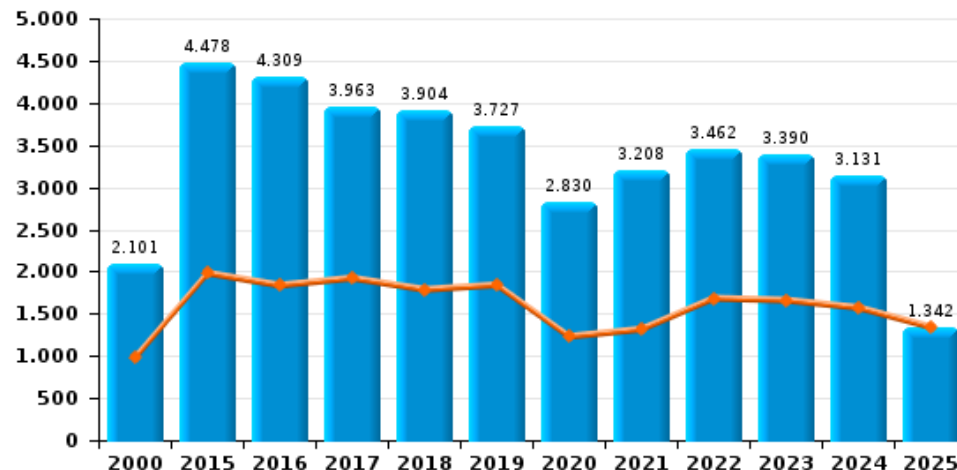
Vlaams-Brabant

Année ■
Semestre 1 ■

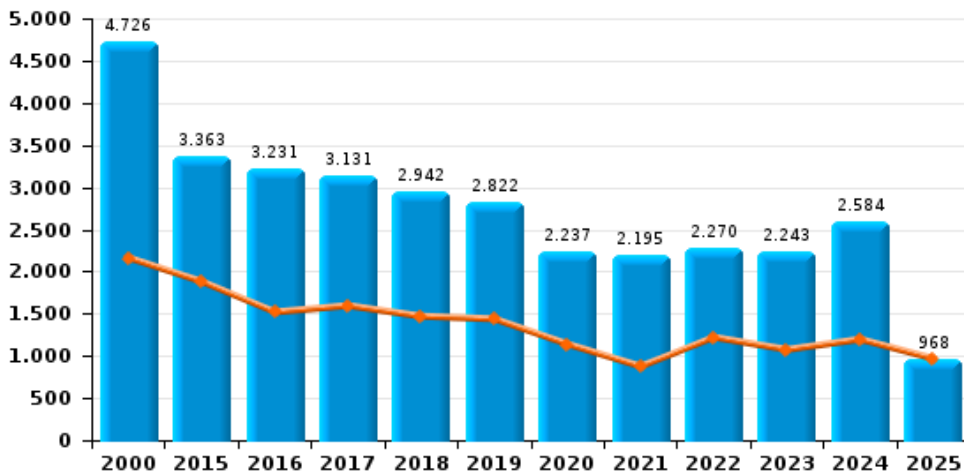
Vol de vélomoteur



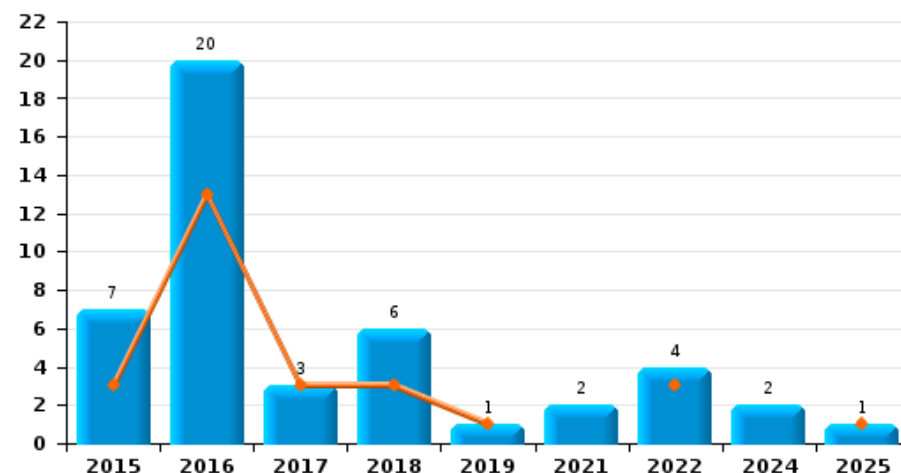
Vol de vélo



Vol dans ou sur un véhicule





Sacjacking dans une voiture

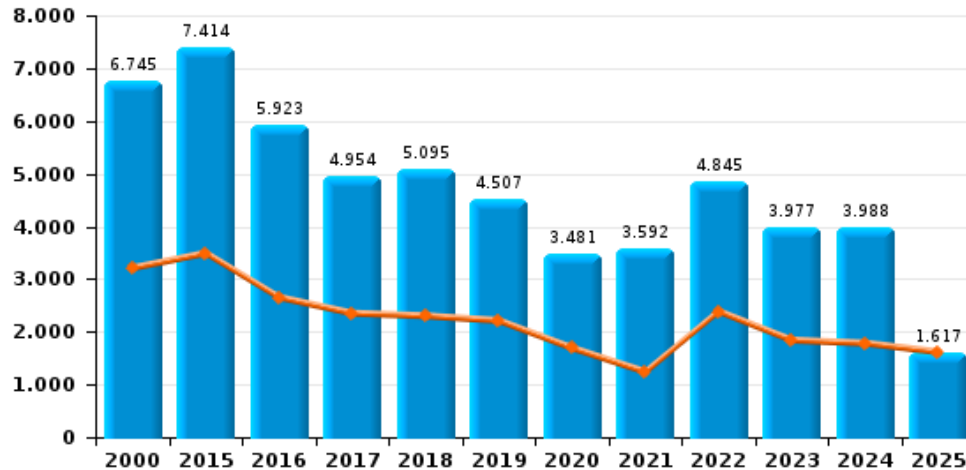




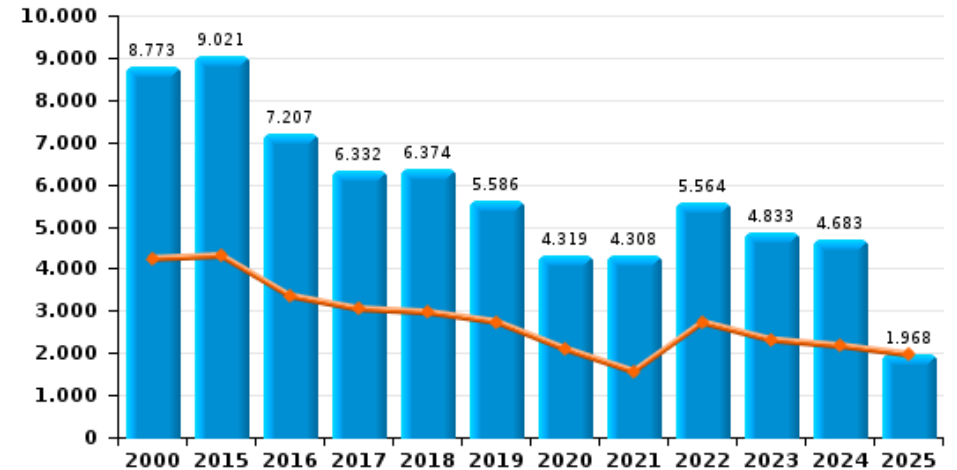
Vlaams-Brabant

Année 
Semestre 1 

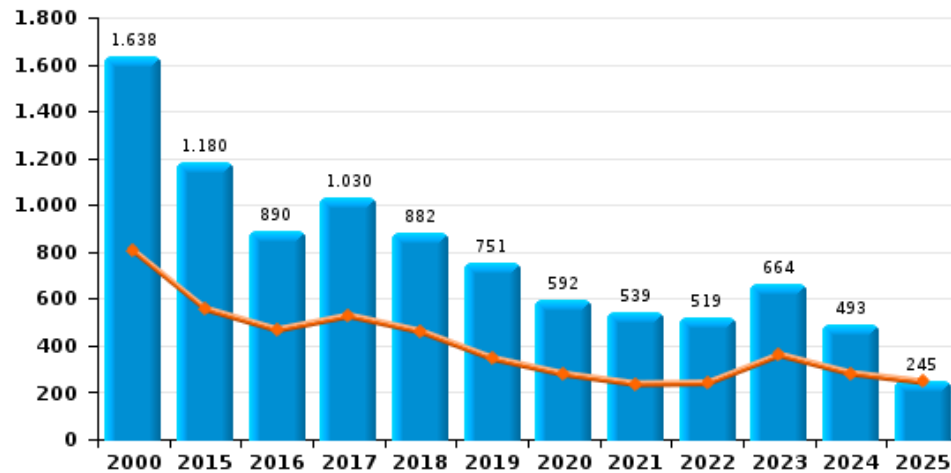
Cambriolage dans habitation



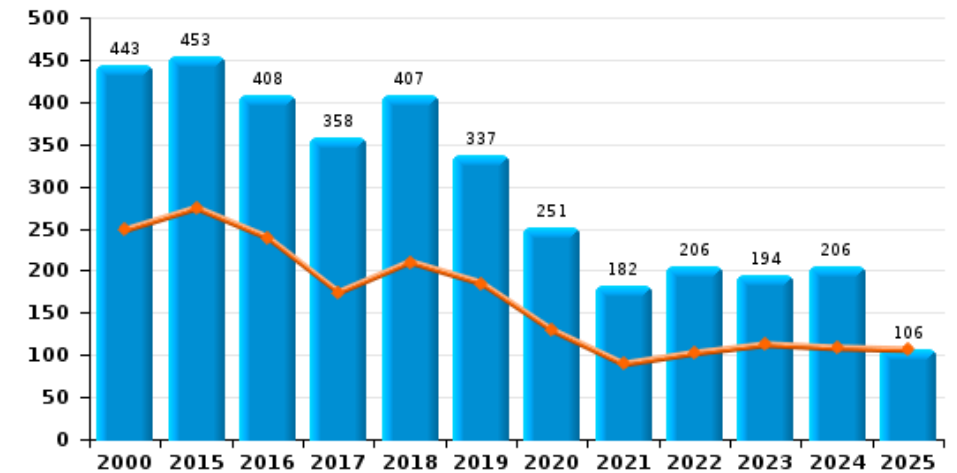
Cambriolage dans bâtiment (total)



Cambriolage ds entreprise ou commerce



Cambriolage ds service public ou bâtiment administ

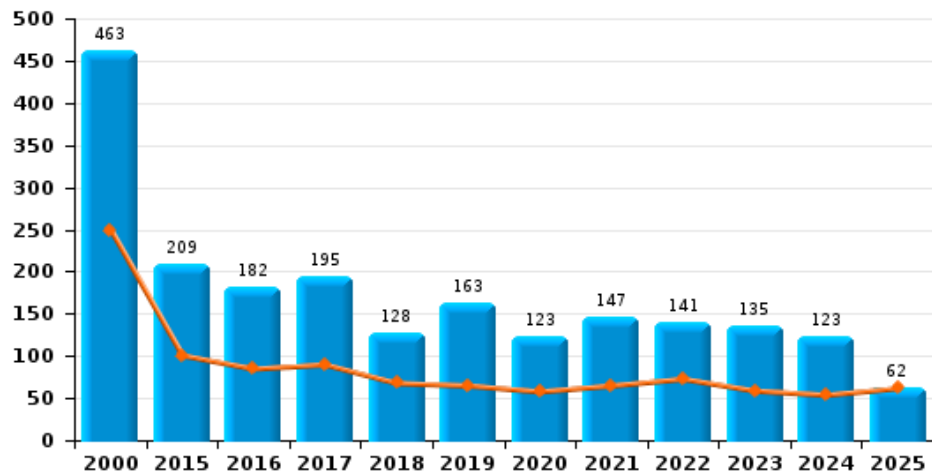




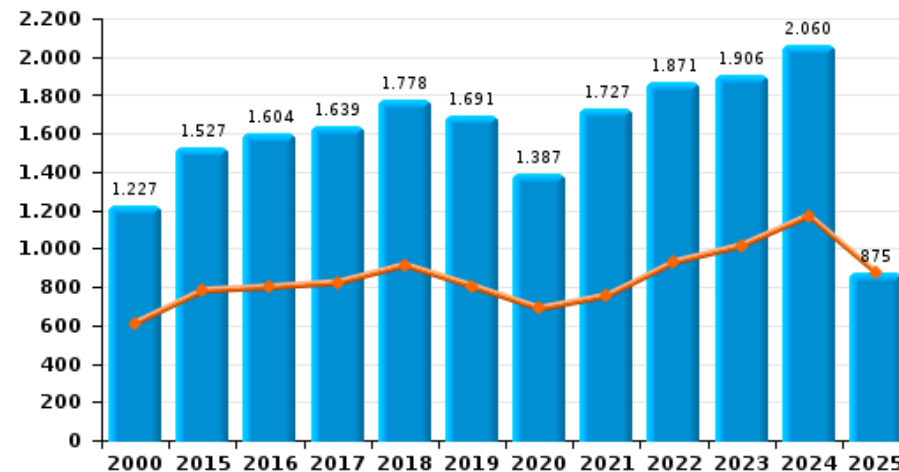
Vlaams-Brabant

Année ■
Semestre 1 ■

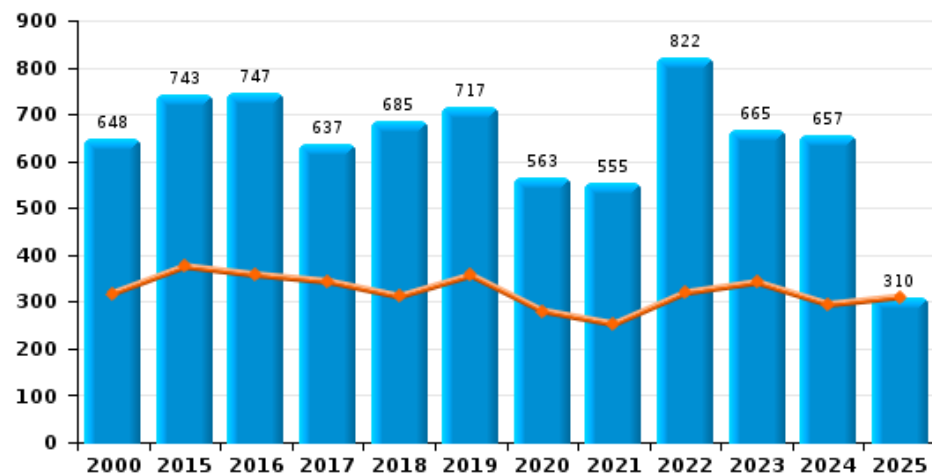
Vol à main armée



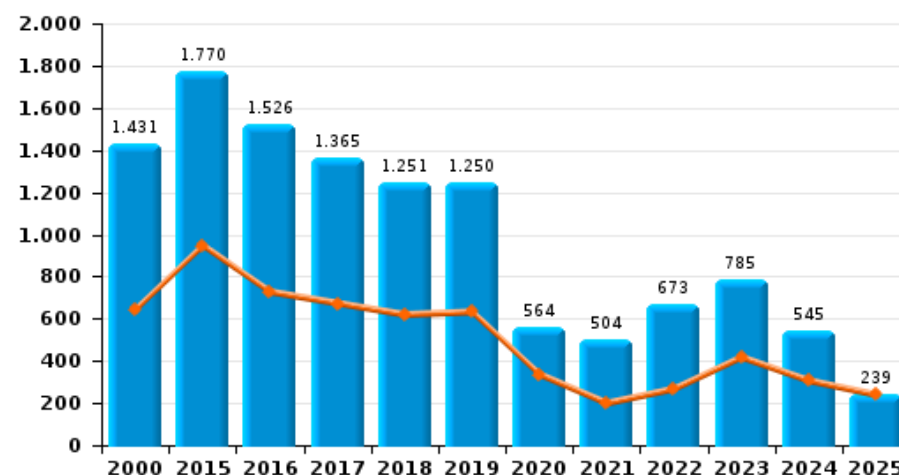
Vol à l'étalage



Vol avec violence sans arme



Vol à la tire

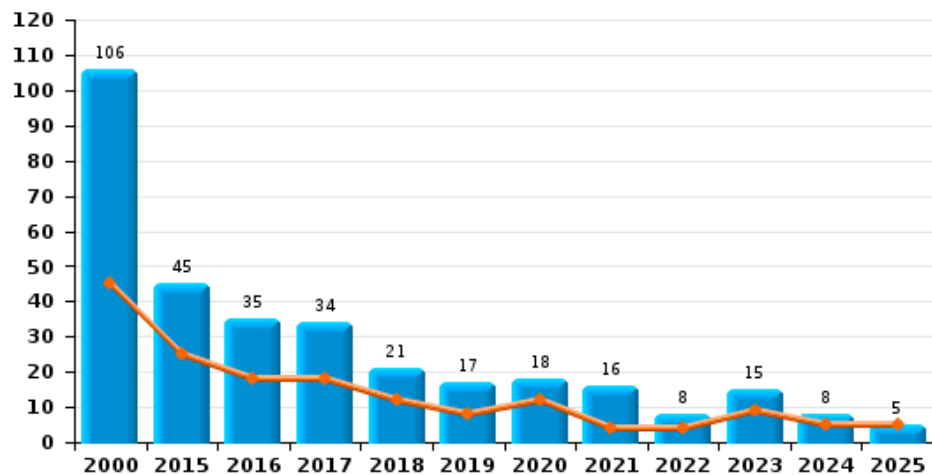




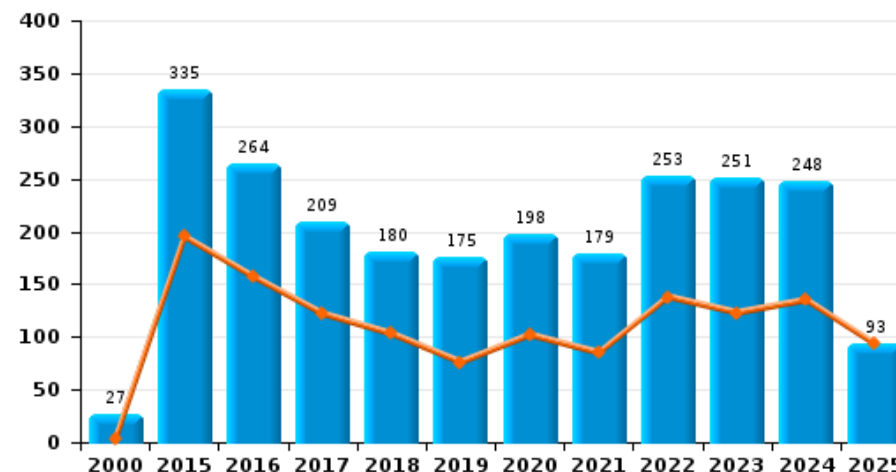
Vlaams-Brabant

Année	■
Semestre 1	■

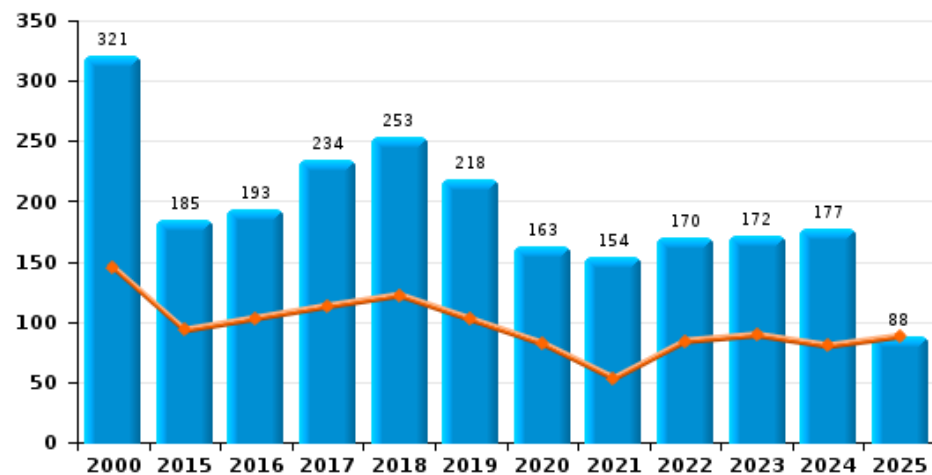
Arrachage de sac à main



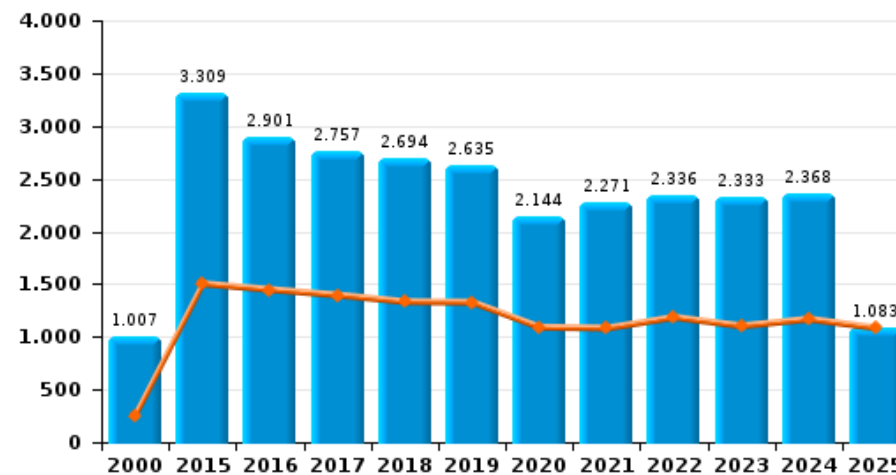
Graffiti



Vol à l'arraché



Dégradation de voiture





Vlaams-Brabant

FC Vol moyen de transport

		2000	2015	2016	2017	2018	2019	2020	2021	2022	2023	2024	2025
Vol de voiture	Trim 1	580	135	138	119	115	132	87	72	80	55	84	66
	Trim 2	514	157	109	142	151	77	80	98	81	92	91	76
	Trim 3	504	184	110	128	134	100	109	87	79	90	70	
	Trim 4	519	155	131	123	139	123	72	80	76	107	92	
	Total	2.117	631	488	512	539	432	348	337	316	344	337	142
Vol de moto	Trim 1	15	11	12	10	8	14	6	8	9	7	10	21
	Trim 2	14	10	13	23	11	15	29	8	22	16	17	22
	Trim 3	28	27	19	14	17	21	16	11	14	11	12	
	Trim 4	13	13	23	11	11	37	7	9	16	20	11	
	Total	70	61	67	58	47	87	58	36	61	54	50	43
Carjacking	Trim 1	40	5	1	2	6	1		3	3	1		4
	Trim 2	35	3	2	7	2		4		3	4	1	3
	Trim 3	19	3	3	1	1		2	2	3	3	3	
	Trim 4	30	3	2	4	2	7		3	8	3	4	
	Total	124	14	8	14	11	8	6	8	17	11	8	7
Homejacking	Trim 1	34		3	2	1	5		1	3		1	
	Trim 2	18			2	1	3					1	1
	Trim 3	13				3		1	1	2	1	2	
	Trim 4	8	2	1						1		2	
	Total	73	2	4	4	5	8	1	2	6	1	6	1
Vol dans les garages	Trim 1	62	17	14	16	13	12	8	2	4			1
	Trim 2	50	25	13	13	7	8	2	9	4	4	2	4
	Trim 3	65	28	15	14	15	5	6	3	2	5		
	Trim 4	76	17	13	7	13	11	5	6	2	2	2	
	Total	253	87	55	50	48	36	21	20	12	11	4	5



FC Vol moyen de transport

		2000	2015	2016	2017	2018	2019	2020	2021	2022	2023	2024	2025
Vol de vélomoteur	Trim 1	139	48	50	45	33	59	26	31	36	37	35	34
	Trim 2	145	59	57	56	32	56	42	23	52	49	42	45
	Trim 3	149	73	80	67	43	46	42	36	33	29	37	
	Trim 4	160	35	63	46	66	50	23	25	37	44	40	
Total		593	215	250	214	174	211	133	115	158	159	154	79
Vol de vélo	Trim 1	423	806	804	873	790	865	585	551	775	796	733	590
	Trim 2	560	1.175	1.033	1.049	996	975	645	765	908	864	839	752
	Trim 3	615	1.239	1.220	1.064	1.040	975	879	942	933	816	821	
	Trim 4	503	1.258	1.252	977	1.078	912	721	950	846	914	738	
Total		2.101	4.478	4.309	3.963	3.904	3.727	2.830	3.208	3.462	3.390	3.131	1.342



FC Cambriolage

		2000	2015	2016	2017	2018	2019	2020	2021	2022	2023	2024	2025
Cambriolage dans habitation	Trim 1	1.577	2.024	1.644	1.517	1.366	1.319	1.202	720	1.446	1.183	1.112	910
	Trim 2	1.633	1.467	1.009	834	935	893	490	519	942	657	671	707
	Trim 3	1.470	1.620	1.208	957	921	783	704	791	853	721	812	
	Trim 4	2.065	2.303	2.062	1.646	1.873	1.512	1.085	1.562	1.604	1.416	1.393	
	Total	6.745	7.414	5.923	4.954	5.095	4.507	3.481	3.592	4.845	3.977	3.988	1.617
Cambriolage ds entreprise ou commerce	Trim 1	405	284	219	261	238	188	179	105	117	225	130	81
	Trim 2	398	272	248	266	222	157	99	131	123	135	151	164
	Trim 3	414	271	203	241	205	192	177	136	129	147	108	
	Trim 4	421	353	220	262	217	214	137	167	150	157	104	
	Total	1.638	1.180	890	1.030	882	751	592	539	519	664	493	245
Cambriolage ds service public ou bâtiment administ	Trim 1	145	156	130	77	111	83	62	48	51	47	53	43
	Trim 2	103	118	109	97	99	102	67	41	51	65	55	63
	Trim 3	93	71	85	95	97	62	67	50	56	30	48	
	Trim 4	102	108	84	89	100	90	55	43	48	52	50	
	Total	443	453	408	358	407	337	251	182	206	194	206	106
Vol au bélier	Trim 1	5	3	5	2	3	3	1	3	1	2		1
	Trim 2	4	4	5	2	5					1		1
	Trim 3	6	3			1	2	2		3		1	
	Trim 4	2	8		4	2	1	1	2	2	2	1	
	Total	17	18	10	8	11	6	4	5	6	5	2	2
Cambriolage dans bâtiment (total)	Trim 1	2.118	2.460	1.989	1.852	1.714	1.587	1.442	872	1.612	1.454	1.294	1.034
	Trim 2	2.118	1.846	1.363	1.194	1.252	1.151	655	690	1.113	857	877	934
	Trim 3	1.962	1.957	1.495	1.292	1.222	1.035	947	976	1.038	898	966	
	Trim 4	2.575	2.758	2.360	1.994	2.186	1.813	1.275	1.770	1.801	1.624	1.546	
	Total	8.773	9.021	7.207	6.332	6.374	5.586	4.319	4.308	5.564	4.833	4.683	1.968



FC Vol autre

		2000	2015	2016	2017	2018	2019	2020	2021	2022	2023	2024	2025
Vol à main armée	Trim 1	144	58	46	48	39	39	37	38	38	32	26	33
	Trim 2	106	43	39	42	29	26	21	27	35	27	28	29
	Trim 3	87	49	36	34	26	27	31	41	32	40	23	
	Trim 4	126	59	61	71	34	71	34	41	36	36	46	
	Total	463	209	182	195	128	163	123	147	141	135	123	62
Vol avec violence sans arme	Trim 1	164	210	183	171	145	159	159	137	148	180	136	150
	Trim 2	154	165	174	172	166	197	121	115	171	161	158	160
	Trim 3	148	193	194	143	173	164	144	138	256	169	172	
	Trim 4	182	175	196	151	201	197	139	165	247	155	191	
	Total	648	743	747	637	685	717	563	555	822	665	657	310
Vol dans ou sur un véhicule	Trim 1	1.009	1.020	780	732	771	677	659	401	647	513	531	470
	Trim 2	1.153	860	739	863	698	760	480	474	573	561	665	498
	Trim 3	1.154	669	776	714	714	677	606	600	506	535	682	
	Trim 4	1.410	814	936	822	759	708	492	720	544	634	706	
	Total	4.726	3.363	3.231	3.131	2.942	2.822	2.237	2.195	2.270	2.243	2.584	968
Sacjacking dans une voiture	Trim 1		3	11	2		1			1			1
	Trim 2			2	1	3				2			
	Trim 3			3								2	
	Trim 4		4	4		3		2	1				
	Total		7	20	3	6	1	2	4	2	2	2	1
Vol d'armes et explosifs	Trim 1	36	42	29	33	21	20	17	14	31	17	15	14
	Trim 2	28	29	24	23	19	18	15	10	19	18	19	15
	Trim 3	30	37	19	22	23	17	9	14	20	22	17	
	Trim 4	45	32	35	34	44	28	16	25	25	27	16	
	Total	139	140	107	112	107	83	57	63	95	84	67	29



FC Vol autre

		2000	2015	2016	2017	2018	2019	2020	2021	2022	2023	2024	2025
Steaming	Trim 1		3	5	6		4	3	7	3	4	3	2
	Trim 2		2	1	7		1	1		3	2	2	2
	Trim 3		2	3	2	1	2	3	1	2	4	1	
	Trim 4		2	7		5	2	4	3	2	5	4	
	Total			9	16	15	6	9	11	11	10	15	10
Arrachage de sac à main	Trim 1	23	21	10	11	6	6	9	3		7	2	1
	Trim 2	22	4	8	7	6	2	3	1	4	2	3	4
	Trim 3	32	8	6	11	3	5	2	7		3	1	
	Trim 4	29	12	11	5	6	4	4	5	4	3	2	
	Total	106	45	35	34	21	17	18	16	8	15	8	5
Vol à l'arraché	Trim 1	71	65	58	44	47	44	54	28	37	48	32	41
	Trim 2	74	28	45	69	75	58	28	25	47	41	48	47
	Trim 3	92	42	41	63	71	63	33	47	44	43	49	
	Trim 4	84	50	49	58	60	53	48	54	42	40	48	
	Total	321	185	193	234	253	218	163	154	170	172	177	88
Vol à la tire	Trim 1	307	475	374	386	359	338	249	99	132	242	146	128
	Trim 2	337	472	353	287	260	294	87	100	135	175	160	111
	Trim 3	347	397	384	309	305	286	140	155	208	199	122	
	Trim 4	440	426	415	383	327	332	88	150	198	169	117	
	Total	1.431	1.770	1.526	1.365	1.251	1.250	564	504	673	785	545	239
Vol à l'étalage	Trim 1	343	414	405	431	527	419	405	421	518	566	606	478
	Trim 2	269	368	395	392	387	385	283	333	412	450	566	397
	Trim 3	245	354	348	366	422	394	348	445	364	414	445	
	Trim 4	370	391	456	450	442	493	351	528	577	476	443	
	Total	1.227	1.527	1.604	1.639	1.778	1.691	1.387	1.727	1.871	1.906	2.060	875



FC Vol autre

		2000	2015	2016	2017	2018	2019	2020	2021	2022	2023	2024	2025
Vol par ruse	Trim 1	243	188	154	128	123	121	68	76	95	105	76	63
	Trim 2	290	156	92	109	148	90	39	70	111	106	104	60
	Trim 3	204	173	130	123	109	82	63	78	71	82	77	
	Trim 4	263	194	139	159	95	111	64	126	97	83	64	
	Total	1.000	711	515	519	475	404	234	350	374	376	321	123
Vol de métaux	Trim 1	10	40	34	28	22	33	24	14	33	27	20	23
	Trim 2	12	37	25	23	19	29	11	22	37	34	36	43
	Trim 3	12	38	27	27	26	31	22	18	34	27	29	
	Trim 4	4	33	19	16	43	19	21	35	33	16	42	
	Total	38	148	105	94	110	112	78	89	137	104	127	66
Vol sur les chantiers	Trim 1	65	68	83	67	79	67	60	59	82	78	52	42
	Trim 2	67	66	86	55	70	59	70	49	68	62	68	51
	Trim 3	57	73	65	48	43	68	51	56	72	46	35	
	Trim 4	63	78	56	70	54	63	84	61	66	43	54	
	Total	252	285	290	240	246	257	265	225	288	229	209	93
Home-invasion	Trim 1		2	1	6	5	5	8	8	3	3	4	
	Trim 2		5	1	7	1	6	1	3	3	1	1	5
	Trim 3		2	2	7	9	6	1	5	3	2	6	
	Trim 4		2	4	2	6	7	1	4	3	8	2	
	Total		11	8	22	21	24	11	20	12	14	13	5
Vol d'animaux	Trim 1	18	14	7	12	12	8	20	5	11	7	9	10
	Trim 2	14	26	16	21	23	17	24	27	28	17	12	10
	Trim 3	16	11	14	19	17	14	14	10	11	8	15	
	Trim 4	16	14	14	12	11	21	14	13	8	6	4	
	Total	64	65	51	64	63	60	72	55	58	38	40	20



FC Vol autre

		2000	2015	2016	2017	2018	2019	2020	2021	2022	2023	2024	2025
Vol de cargaison	Trim 1		19	12	32	13	14	14	22	9	9	7	18
	Trim 2		42	17	30	9	11	21	7	10	6	5	10
	Trim 3		19	51	31	14	11	28	6	11	4	9	
	Trim 4	1	24	37	36	29	14	9	6	5	7	15	
Total		1	104	117	129	65	50	72	41	35	26	36	28



Criminalité ICT

		2000	2015	2016	2017	2018	2019	2020	2021	2022	2023	2024	2025
Fraude de cartes de paiements	Trim 1	13	88	115	178	95	185	150	134	195	266	135	192
	Trim 2	7	102	113	93	89	180	191	128	191	208	146	145
	Trim 3	4	110	103	134	149	247	149	116	200	198	204	
	Trim 4	4	90	136	128	159	176	135	168	259	165	197	
	Total	28	390	467	533	492	788	625	546	845	837	682	337
Phishing	Trim 1		6	3	7	22	34	193	333	420	325	330	318
	Trim 2		2	5	12	53	39	441	237	302	209	337	333
	Trim 3		2	7	12	35	70	312	288	224	251	266	
	Trim 4		5		12	43	124	423	503	276	267	284	
	Total		15	15	43	153	267	1.369	1.361	1.222	1.052	1.217	651
Ransomware	Trim 1			1	5	5	6	4	5	8	5	11	5
	Trim 2				4	4	14	2	2	3	2	7	4
	Trim 3				9	9	3	2	5	6	10	4	
	Trim 4			4	10	8	9	2	3	9	9	5	
	Total			5	28	26	32	10	15	26	26	27	9
Shouldersurfing	Trim 1		4	11	32	15	46	26	8	4	16	5	4
	Trim 2		7	5	10	4	19	7	7	6		2	2
	Trim 3		15	6	23	9	38	4	10	10	4	4	
	Trim 4		5	2	13	34	24	9	12	6	4	2	
	Total		31	24	78	62	127	46	37	26	24	13	6
Skimming	Trim 1		6	6	4	4	5	3	4	3	17	5	4
	Trim 2		5	6	6	6	14	10	6	26	9	2	2
	Trim 3		15	2	6	3	16	4	2	14	9	3	
	Trim 4		19	15	15	4	14	8	5	12	7	7	
	Total		45	29	31	17	49	25	17	55	42	17	6



FC Autre

		2000	2015	2016	2017	2018	2019	2020	2021	2022	2023	2024	2025
Violence contre les métiers d'intérêt général	Trim 1	21	52	56	51	57	54	57	51	60	48	60	41
	Trim 2	23	46	51	43	64	52	31	50	60	45	57	55
	Trim 3	19	49	50	46	45	54	62	54	63	49	45	
	Trim 4	22	45	41	47	46	49	38	34	72	43	50	
	Total	85	192	198	187	212	209	188	189	255	185	212	96
Viol collectif	Trim 1	2		1	4	3	2	3	2	2	4	2	1
	Trim 2	1	4	3	2	3	2	2	4	3	5	1	1
	Trim 3		4	3	1		5	3	1	1	3	1	
	Trim 4	3	1	2	2	2		2	5	2	3	2	
	Total	6	9	9	9	8	9	10	12	8	15	6	2
Graffiti	Trim 1		101	84	69	51	21	52	40	63	49	56	51
	Trim 2	3	94	73	53	52	55	50	45	75	74	79	42
	Trim 3	13	61	62	48	34	38	52	47	67	68	51	
	Trim 4	11	79	45	39	43	61	44	47	48	60	62	
	Total	27	335	264	209	180	175	198	179	253	251	248	93
Dégradation de voiture	Trim 1	15	741	714	686	647	682	613	531	547	524	588	534
	Trim 2	244	761	733	709	685	645	477	550	637	578	579	549
	Trim 3	349	943	759	660	653	674	583	627	602	640	656	
	Trim 4	399	864	695	702	709	634	471	563	550	591	545	
	Total	1.007	3.309	2.901	2.757	2.694	2.635	2.144	2.271	2.336	2.333	2.368	1.083
Rixe au couteau	Trim 1	2	6	8	4	3	6	6	12	10	10	7	8
	Trim 2	5	5	8	9	10	7	7	14	6	9	8	4
	Trim 3	3	10	6	7	9	9	5	13	5	4	9	
	Trim 4	5	5	6	4	8	5	6	9	6	3	7	
	Total	15	26	28	24	30	27	24	48	27	26	31	12



PH Violence intrafamiliale (VIF)

		2000	2015	2016	2017	2018	2019	2020	2021	2022	2023	2024	2025
VIF: physique, dans le couple	Trim 1	106	323	316	339	321	329	346	355	364	387	397	360
	Trim 2	90	355	373	382	382	385	344	306	372	384	398	407
	Trim 3	106	363	337	347	387	356	367	325	425	403	359	
	Trim 4	135	329	324	349	363	318	309	324	391	357	366	
	Total	437	1.370	1.350	1.417	1.453	1.388	1.366	1.310	1.552	1.531	1.520	767
VIF: physique, envers des descendants	Trim 1	11	52	49	52	56	52	46	59	56	64	93	61
	Trim 2	22	52	74	73	56	60	48	65	57	70	70	91
	Trim 3	15	59	54	70	69	45	61	58	60	70	59	
	Trim 4	22	47	50	47	51	52	54	60	75	80	67	
	Total	70	210	227	242	232	209	209	242	248	284	289	152
VIF: physique, envers d'autres membres	Trim 1	149	69	72	52	71	61	69	76	75	65	83	104
	Trim 2	187	63	79	65	42	74	62	78	72	80	98	96
	Trim 3	178	70	68	68	57	62	63	66	83	90	74	
	Trim 4	152	82	49	66	64	69	57	60	62	84	89	
	Total	666	284	268	251	234	266	251	280	292	319	344	200
VIF: sexuelle, dans le couple	Trim 1				1	2	1	2	1	1	1	2	2
	Trim 2		1	2	1	2	2	5	1	1	4	2	2
	Trim 3		4	6	5	1	3	6	1	1	5	1	
	Trim 4		3	2	1	1	1	5	3	4	2	7	
	Total		8	10	8	6	7	18	6	7	12	12	4
VIF: sexuelle, envers des descendants	Trim 1	15	9	10	6	8	10	7	8	12	1	3	
	Trim 2	11	10	8	14	8	6	17	10	8			1
	Trim 3	11	9	11	4	9	7	5	11			1	
	Trim 4	12	13	5	5	7	11	14	7	3	1		
	Total	49	41	34	29	32	34	43	36	23	2	4	1



PH Violence intrafamiliale (VIF)

		2000	2015	2016	2017	2018	2019	2020	2021	2022	2023	2024	2025
VIF: sexuelle, envers d'autres membres	Trim 1			3				1					
	Trim 2		1		1		1		1			1	
	Trim 3			1			1		1		1	1	
	Trim 4						1						
	Total		1	4	1		3	1	2		1	2	
VIF: psychique, dans le couple	Trim 1	251	176	235	215	232	211	215	214	216	210	175	208
	Trim 2	271	195	218	215	199	174	189	198	211	197	136	201
	Trim 3	236	205	254	241	232	185	243	246	186	206	226	
	Trim 4	281	232	203	220	205	196	211	227	230	199	208	
	Total	1.039	808	910	891	868	766	858	885	843	812	745	409
VIF: psychique, envers des descendants	Trim 1	1	2	13	16	9	8	9	13	13	10	14	19
	Trim 2	1	2	10	9	17	5	6	16	11	15	11	15
	Trim 3		5	10	16	15	9	12	8	15	12	16	
	Trim 4		3	5	7	5	5	10	7	11	19	20	
	Total	2	12	38	48	46	27	37	44	50	56	61	34
VIF: psychique, envers d'autres membres	Trim 1	1	6	12	6	8	9	7	13	5	8	14	16
	Trim 2	1	6	10	4	6	9	9	10	13	24	11	16
	Trim 3		8	7	12	14	6	17	20	11	18	26	
	Trim 4		7	4	8	12	7	7	8	12	13	13	
	Total	2	27	33	30	40	31	40	51	41	63	64	32
VIF: économique, dans le couple	Trim 1	3	9	14	7	6	7	11	14	17	22	14	15
	Trim 2	2	9	13	15	14	14	10	9	13	9	18	12
	Trim 3	1	14	14	14	9	22	12	18	17	13	16	
	Trim 4	1	14	9	13	8	14	10	11	13	14	19	
	Total	7	46	50	49	37	57	43	52	60	58	67	27



PH Violence intrafamiliale (VIF)

		2000	2015	2016	2017	2018	2019	2020	2021	2022	2023	2024	2025
VIF: économique, envers des descendants	Trim 1	8	1	4	2	2		1	1	2			3
	Trim 2	11		2	1		1	1	1	3		2	
	Trim 3	6	2		2		1	1	1	1	1		
	Trim 4	11				4	2	1		1	1	1	
Total		36	3	6	5	6	4	4	3	7	2	3	3
VIF: économique, envers d'autres membres	Trim 1	143	39	38	23	22	24	24	18	28	36	35	26
	Trim 2	125	40	37	23	28	17	15	23	27	33	37	33
	Trim 3	149	36	28	30	30	26	20	24	26	35	18	
	Trim 4	136	26	32	29	25	17	22	24	29	24	31	
Total		553	141	135	105	105	84	81	89	110	128	121	59



PH Hormones et dopage

		2000	2015	2016	2017	2018	2019	2020	2021	2022	2023	2024	2025
Dopage humain	Trim 1	1	10	10	18	11	10	9	17	3	26	3	1
	Trim 2	1	14	15	15	22	17	2	7	18	12	4	4
	Trim 3		8	5	14	12	17	9	9	39	7	3	
	Trim 4	1	13	15	11	15	9	7	8	41	7	5	
Total		3	45	45	58	60	53	27	41	101	52	15	5
Engraissement illégal	Trim 1		2	2	1		1	3	22		2	2	3
	Trim 2	3	2	2	3		2	1	134	1		4	1
	Trim 3		2	2	1	3	1		3	1	2	2	
	Trim 4		2	1	3			3	3	3		3	
Total		3	8	7	8	3	4	7	162	5	4	11	4



PH Drogues

		2000	2015	2016	2017	2018	2019	2020	2021	2022	2023	2024	2025
Vente de cocaïne	Trim 1		18	22	17	24	21	24	18	23	34	33	34
	Trim 2		17	13	18	23	13	32	34	30	36	34	28
	Trim 3	1	16	11	13	14	16	19	24	27	23	27	
	Trim 4	1	14	14	20	19	21	27	19	35	32	36	
	Total	2	65	60	68	80	71	102	95	115	125	130	62
Import-export de cocaïne	Trim 1	1	12	18	23	11	30	20	8	19	13	6	8
	Trim 2		18	11	19	12	9	4	6	16	7	25	7
	Trim 3		13	15	48	40	12	12	14	21		35	
	Trim 4		20	11	29	45	13	7	9	28	14	22	
	Total	1	63	55	119	108	64	43	37	84	34	88	15
Production de drogues synthétiques	Trim 1		10	1	1	4	1	1	2		1		
	Trim 2		9	6	1	1		2	4	2	2	4	1
	Trim 3		1	4		2	2	2	2		2	2	
	Trim 4		1	1		1	1	1		1	1	1	
	Total		21	12	2	8	4	6	8	3	6	7	1
Import-export de drogues synthétiques	Trim 1	1	8	37	81	14	86	19	22	9	11	11	5
	Trim 2	1	2	56	19	8	43	2	20	13	5	23	8
	Trim 3	1	2	30	80	36	40	13	29	11	3	7	
	Trim 4	1	5	42	63	101	8	15	10	11	6	12	
	Total	4	17	165	243	159	177	49	81	44	25	53	13
Vente de drogues synthétiques	Trim 1	4	22	21	20	44	18	33	28	18	21	21	21
	Trim 2	4	23	33	21	38	20	30	22	11	20	23	15
	Trim 3	5	19	15	17	13	19	21	26	17	21	25	
	Trim 4	3	29	30	23	19	29	31	18	21	23	23	
	Total	16	93	99	81	114	86	115	94	67	85	92	36



PH Drogues

		2000	2015	2016	2017	2018	2019	2020	2021	2022	2023	2024	2025
Production de cannabis (culture)	Trim 1		8	16	5	15	14	11	10	9	6	7	4
	Trim 2		11	11	21	20	11	13	18	7	6	8	6
	Trim 3	1	17	27	19	18	15	25	18	22	7	12	
	Trim 4	1	11	15	7	17	11	18	13	11	11	5	
	Total	2	47	69	52	70	51	67	59	49	30	32	10
Import-export de cannabis en grande quantité	Trim 1		1	4	1	3	4			3	9	31	28
	Trim 2		3			2				6	69	87	28
	Trim 3					2		3	1	1	25	7	
	Trim 4		2	1	1	3	1	1	3	10	12	20	
	Total		6	5	2	10	5	4	4	20	115	145	56
Vente de cannabis en grande quantité	Trim 1		2	1	3	1		1	1	1	2	4	2
	Trim 2		2				1	1	2	4	6	2	2
	Trim 3					2		2		2	4	3	
	Trim 4		1						1	4	3	1	
	Total		5	1	3	3	1	4	4	11	15	10	4
Import-export d'héroïne	Trim 1			5	14	8	12	3	13	4	2	2	1
	Trim 2	1	5	5	9	14	3		7		2	2	1
	Trim 3		4	4	19	12	2	8	13	2		1	
	Trim 4		4	9	11	7	5	14	5	1	3	1	
	Total	1	13	23	53	41	22	25	38	7	7	6	2
Vente-traffic d'héroïne	Trim 1		4	8	2	7	3	7	2	5	4	3	3
	Trim 2		5	2	7	4	6	4	8	6	6	2	3
	Trim 3	1		2	2	1	1	6	6	4	4		
	Trim 4		9	5	4	2	7	4	3	4	2	3	
	Total	1	18	17	15	14	17	21	19	19	16	8	6



PH Trafic d'armes

		2000	2015	2016	2017	2018	2019	2020	2021	2022	2023	2024	2025
Commerce et production d'arme à feu et mun.	Trim 1	1	12	6	6	3	13	4	7	9	2	3	
	Trim 2		7	8	3	6	3	1	3	5	5	12	1
	Trim 3		3	5	6	10	14	7	5	2	2	3	
	Trim 4		14	9	6	17	5	2	4	2	2	3	
Total		1	36	28	21	36	35	14	19	18	11	21	1
Commerce et production d'arme non à feu	Trim 1		33	139	55	5	3		1		2		2
	Trim 2	1	47	69	36		3	1					1
	Trim 3		54	67	21	2	1	2	1		2	4	
	Trim 4		88	51	3	7	1	1	1	3			
Total		1	222	326	115	14	8	4	3	3	4	4	3



PH Traite des êtres humains

		2000	2015	2016	2017	2018	2019	2020	2021	2022	2023	2024	2025
TEH - exploitation économique	Trim 1	8	3	2	1	3	1	4	2		2	2	2
	Trim 2	5	3		3	4	2	2	1	7	5	3	4
	Trim 3	9	1	5	6	3	4	3		5	6	3	
	Trim 4	14		1	4	3	4	5	6	3	4	2	
Total		36	7	8	14	13	11	14	9	15	17	10	6
TEH - exploitation sexuelle	Trim 1	12	7	4	4	5	4	2	5	3	14	10	9
	Trim 2	5	4	4	4	4	5	2	7	1	6	11	11
	Trim 3	3	4	4	4	5	8	8	6	6	8	11	
	Trim 4	3	5	6	3	4	3	3	1	8	5	6	
Total		23	20	18	15	18	20	15	19	18	33	38	20



PH Violence dans l'espace public

		2000	2015	2016	2017	2018	2019	2020	2021	2022	2023	2024	2025
Violence physique (transport public)	Trim 1	9	25	33	32	34	29	39	42	33	39	33	30
	Trim 2	13	33	28	27	40	22	9	39	35	37	33	50
	Trim 3	11	40	23	40	31	28	41	33	35	41	23	
	Trim 4	11	28	26	34	31	27	24	33	38	44	51	
	Total	44	126	110	133	136	106	113	147	141	161	140	80
Violence physique (voie publique)	Trim 1	244	306	302	313	326	328	289	244	348	343	335	348
	Trim 2	296	354	378	373	402	394	293	349	385	393	412	411
	Trim 3	259	384	365	314	415	411	358	355	400	387	410	
	Trim 4	251	372	352	366	350	388	248	346	380	365	356	
	Total	1.050	1.416	1.397	1.366	1.493	1.521	1.188	1.294	1.513	1.488	1.513	759
Violence physique (autre endroit public)	Trim 1	23	18	24	22	21	21	23	32	28	20	19	30
	Trim 2	63	28	31	22	19	37	43	38	34	40	35	43
	Trim 3	56	34	29	31	28	42	37	35	23	38	34	
	Trim 4	38	28	25	29	29	15	21	21	28	26	35	
	Total	180	108	109	104	97	115	124	126	113	124	123	73
Violence physique (endroit accessible au public)	Trim 1	233	196	180	151	191	200	187	73	151	198	183	192
	Trim 2	216	196	181	155	203	171	100	114	205	187	187	188
	Trim 3	178	184	184	168	194	169	131	143	177	161	178	
	Trim 4	250	233	165	182	197	192	97	155	180	197	201	
	Total	877	809	710	656	785	732	515	485	713	743	749	380
Violence sexuelle (transport public)	Trim 1	4	6	4	5	11	8	13	11	7	10	7	2
	Trim 2	3	5	8	10	3	13	2	9	15	11	19	12
	Trim 3	7	5	6	2	11	7	7	6	12	9	6	
	Trim 4	3	2	6	7	7	6	7	9	12	10	10	
	Total	17	18	24	24	32	34	29	35	46	40	42	14



PH Violence dans l'espace public

		2000	2015	2016	2017	2018	2019	2020	2021	2022	2023	2024	2025
Violence sexuelle (voie publique)	Trim 1	31	22	23	47	34	37	30	28	37	30	26	35
	Trim 2	42	42	37	44	32	40	37	23	34	25	26	29
	Trim 3	46	34	28	39	44	48	27	37	50	25	41	
	Trim 4	49	25	38	30	35	24	20	29	26	22	29	
	Total	168	123	126	160	145	149	114	117	147	102	122	64
Violence sexuelle (autre endroit public)	Trim 1	3	4	5	2	4	5	4	7	5	1	3	8
	Trim 2	15	10	6	9	5	11	20	18	13	13	7	14
	Trim 3	11	8	11	8	15	18	10	11	6	3	16	
	Trim 4	6	1	6	9	7	5	8	7	4	7	2	
	Total	35	23	28	28	31	39	42	43	28	24	28	22
Violence sexuelle (endroit accessible au public)	Trim 1	23	13	27	16	35	23	21	19	34	44	37	37
	Trim 2	24	33	25	19	30	33	21	16	48	43	48	44
	Trim 3	28	22	22	33	41	30	17	27	59	34	42	
	Trim 4	15	17	24	22	22	30	14	38	35	43	40	
	Total	90	85	98	90	128	116	73	100	176	164	167	81
Violence psychique (transport public)	Trim 1	10	20	22	23	32	21	12	19	22	18	30	21
	Trim 2	14	22	23	25	28	19	15	29	22	35	29	33
	Trim 3	16	29	27	14	23	22	19	21	11	23	18	
	Trim 4	9	19	18	19	23	22	25	22	39	30	26	
	Total	49	90	90	81	106	84	71	91	94	106	103	54
Violence psychique (voie publique)	Trim 1	217	174	189	207	248	209	194	217	235	273	283	296
	Trim 2	250	234	243	242	287	239	250	294	268	309	312	349
	Trim 3	245	198	249	228	253	264	261	238	241	287	342	
	Trim 4	213	211	201	241	232	223	224	230	278	280	291	
	Total	925	817	882	918	1.020	935	929	979	1.022	1.149	1.228	645



PH Violence dans l'espace public

		2000	2015	2016	2017	2018	2019	2020	2021	2022	2023	2024	2025
Violence psychique (autre endroit public)	Trim 1	23	24	21	24	27	26	32	26	28	27	19	23
	Trim 2	30	28	33	28	26	28	42	37	24	27	36	36
	Trim 3	39	31	33	22	30	25	37	29	26	37	38	
	Trim 4	34	32	22	26	28	29	30	22	32	18	19	
	Total	126	115	109	100	111	108	141	114	110	109	112	59
Violence psychique (endroit accessible au public)	Trim 1	468	163	188	168	162	206	163	132	132	171	155	153
	Trim 2	438	218	155	169	165	175	119	130	167	160	148	153
	Trim 3	322	239	151	153	184	179	140	155	168	162	175	
	Trim 4	374	254	138	172	214	190	179	165	172	175	173	
	Total	1.602	874	632	662	725	750	601	582	639	668	651	306
Vol à main armée (transport public)	Trim 1	2	1	1	1		1	1	2	1	3	1	4
	Trim 2	1		2	1		1				2	1	1
	Trim 3	3	2							3	1		
	Trim 4	2	3	1		1	1	1	1		1		
	Total	8	6	4	2	1	3	2	3	4	7	2	5
Vol à main armée (voie publique)	Trim 1	37	14	11	15	6	13	8	10	5	13	8	13
	Trim 2	27	11	10	14	8	7	11	9	10	12	8	13
	Trim 3	15	8	11	9	7	6	9	17	8	11	7	
	Trim 4	33	15	26	29	8	12	12	11	11	12	25	
	Total	112	48	58	67	29	38	40	47	34	48	48	26
Vol à main armée (autre endroit public)	Trim 1	3			1		2	1	4		2		3
	Trim 2	2	2	2	1		2	1	5	3	2	1	
	Trim 3	1	1	1	1		3		1	1	1	2	
	Trim 4		1	6		1	1	3	2	2		3	
	Total	6	4	9	3	1	8	5	12	6	5	6	3



PH Violence dans l'espace public

		2000	2015	2016	2017	2018	2019	2020	2021	2022	2023	2024	2025
Vol à main armée (endroit accessible au public)	Trim 1	39	34	24	12	22	12	16	9	18	7	8	7
	Trim 2	32	19	16	14	12	12	4	4	12	10	8	7
	Trim 3	31	27	12	14	11	8	14	17	14	15	5	
	Trim 4	49	24	12	30	12	42	13	19	15	12	12	
Total		151	104	64	70	57	74	47	49	59	44	33	14
Vol avec violence sans arme (transport public)	Trim 1	7	11	11	15	3	7	6	9	10	19	9	5
	Trim 2	8	10	6	6	6	5	1	4	4	6	6	9
	Trim 3	4	8	7	4	6	7	9	3	10	5	7	
	Trim 4	9	10	8	5	4	10	8	7	12	8	14	
Total		28	39	32	30	19	29	24	23	36	38	36	14
Vol avec violence sans arme (voie publique)	Trim 1	60	101	84	76	43	44	54	33	42	45	39	43
	Trim 2	63	70	72	81	73	51	34	22	49	32	46	58
	Trim 3	73	84	74	56	68	55	32	41	50	39	47	
	Trim 4	92	77	85	65	71	73	31	44	71	47	54	
Total		288	332	315	278	255	223	151	140	212	163	186	101
Vol avec violence sans arme (autre endroit public)	Trim 1	1	7	1	3	1	2	4	4	6	6	1	5
	Trim 2	5	4	6	6	7	6	7	4	5	3	7	5
	Trim 3	6	6	6	6	4	6	6	6	10	15	6	
	Trim 4	3	6	5	1	5	1	6	4	5	4	5	
Total		15	23	18	16	17	15	23	18	26	28	19	10
Vol avec violence sans arme (endr. acces. au pub.)	Trim 1	33	36	32	24	28	29	36	22	21	24	25	31
	Trim 2	31	33	33	34	25	28	15	21	28	25	36	22
	Trim 3	32	37	37	25	30	35	19	24	47	27	25	
	Trim 4	39	26	46	34	42	37	22	31	34	22	29	
Total		135	132	148	117	125	129	92	98	130	98	115	53



PH Autre

		2000	2015	2016	2017	2018	2019	2020	2021	2022	2023	2024	2025
Faux policiers	Trim 1	1	9	4	5	12	4	8	1	7	3	6	6
	Trim 2	1	7	4	6	12	7	5		8	4	2	25
	Trim 3	1	7		2	10	8	3	4	2	4	2	
	Trim 4	3	9	8	8	11	3	2	5	2	5	19	
	Total	6	32	16	21	45	22	18	10	19	16	29	31
Terrorisme, extrémisme et radicalisme	Trim 1		14	16	6	1	8	4	9	7	9	5	5
	Trim 2		3	13	16	8	5	2	2	3	3	7	6
	Trim 3		5	16	7	8	3	5	8	4	6	8	
	Trim 4		16	13	10	7	8	8	4	7	6	6	
	Total		38	58	39	24	24	19	23	21	24	26	11
Cyberharcèlement	Trim 1	26	150	160	129	140	161	165	195	186	181	180	209
	Trim 2	36	173	138	155	162	152	138	163	175	186	147	177
	Trim 3	30	163	122	143	160	162	201	176	186	147	185	
	Trim 4	46	128	133	137	137	146	154	204	190	186	149	
	Total	138	614	553	564	599	621	658	738	737	700	661	386
Fraude à l'identité	Trim 1	578	295	314	302	317	398	329	451	448	495	377	303
	Trim 2	561	346	225	314	326	385	260	395	506	430	306	258
	Trim 3	531	372	275	282	320	386	415	423	437	353	308	
	Trim 4	625	420	275	305	372	460	536	480	419	379	309	
	Total	2.295	1.433	1.089	1.203	1.335	1.629	1.540	1.749	1.810	1.657	1.300	561



Vlaams-Brabant

2024

FC Vol moyen de transport

	Jan	Fév	Mar	Avr	Mai	Juin	Juil	Août	Sep	Oct	Nov	Déc	Total
Vol de voiture	25	32	27	30	28	33	24	22	24	45	28	19	337
Vol de moto	3	3	4	7	3	7	5	4	3	5	4	2	50
Carjacking				1				2	1	1	1	2	8
Homejacking		1				1	2			2			6
Vol dans les garages				1	1					2			4
Vol de vélomoteur	10	13	12	15	7	20	11	10	16	20	9	11	154
Vol de vélo	223	247	263	265	331	243	234	253	334	322	225	191	3.131

FC Cambriolage

	Jan	Fév	Mar	Avr	Mai	Juin	Juil	Août	Sep	Oct	Nov	Déc	Total
Cambriolage dans habitation	414	417	281	255	204	212	275	288	249	372	519	502	3.988
Cambriolage ds entreprise ou commerce	47	35	48	67	45	39	41	42	25	47	29	28	493
Cambriolage ds service public ou bâtiment administ	19	17	17	27	14	14	18	16	14	13	20	17	206
Vol au bélier									1	1			2
Cambriolage dans bâtiment (total)	480	469	345	349	263	265	333	346	287	431	568	547	4.683



FC Vol autre

	Jan	Fév	Mar	Avr	Mai	Juin	Juil	Août	Sep	Oct	Nov	Déc	Total
Vol à main armée	8	8	10	11	6	11	11	6	6	16	14	16	123
Vol avec violence sans arme	45	44	47	50	58	50	60	55	57	70	56	65	657
Vol dans ou sur un véhicule	208	171	152	184	228	253	306	206	170	246	240	220	2.584
Sacjacking dans une voiture							1	1					2
Vol d'armes et explosifs	7	6	2	4	8	7	5	6	6	5	4	7	67
Steaming	2		1	1		1	1			1	2	1	10
Arrachage de sac à main	1	1			1	2		1			1	1	8
Vol à l'arraché	7	10	15	8	21	19	13	17	19	18	15	15	177
Vol à la tire	60	38	48	50	50	60	41	34	47	41	39	37	545
Vol à l'étalage	185	205	216	185	196	185	173	154	118	173	135	135	2.060
Vol par ruse	32	24	20	34	30	40	32	27	18	25	18	21	321
Vol de métaux	6	5	9	14	10	12	4	13	12	21	16	5	127
Vol sur les chantiers	13	20	19	25	24	19	16	9	10	26	15	13	209
Home-invasion		2	2	1			2	3	1		1	1	13
Vol d'animaux	5	3	1	4	5	3	6	7	2	2	1	1	40
Vol de cargaison	2	2	3		3	2	1	6	2	5	9	1	36

Criminalité ICT

	Jan	Fév	Mar	Avr	Mai	Juin	Juil	Août	Sep	Oct	Nov	Déc	Total
Fraude de cartes de paiements	42	56	37	40	52	54	51	76	77	74	56	67	682
Phishing	93	140	97	93	140	104	112	75	79	112	97	75	1.217
Ransomware	7	1	3	3	3	1	1	1	2			5	27
Shouldersurfing		1	4		1	1		4		1	1		13
Skimming		3	2	1	1		2		1	1		6	17



FC Autre

	Jan	Fév	Mar	Avr	Mai	Juin	Juil	Août	Sep	Oct	Nov	Déc	Total
Violence contre les métiers d'intérêt général	22	20	18	13	20	24	17	11	17	23	14	13	212
Viol collectif	1		1		1				1	1		1	6
Graffiti	12	21	23	20	32	27	19	22	10	23	19	20	248
Dégradation de voiture	183	201	204	200	190	189	198	223	235	194	179	172	2.368
Rixe au couteau	1	3	3	3	3	2	3	3	3	1	2	4	31

PH Violence intrafamiliale (VIF)

	Jan	Fév	Mar	Avr	Mai	Juin	Juil	Août	Sep	Oct	Nov	Déc	Total
VIF: physique, dans le couple	138	130	129	137	128	133	115	122	122	111	115	140	1.520
VIF: physique, envers des descendants	29	34	30	26	20	24	21	16	22	24	30	13	289
VIF: physique, envers d'autres membres	29	26	28	33	33	32	23	24	27	37	28	24	344

VIF: sexuelle, dans le couple	1	1			1	1		1		4	1	2	12
VIF: sexuelle, envers des descendants	2		1						1				4
VIF: sexuelle, envers d'autres membres						1	1						2

VIF: psychique, dans le couple	59	68	48	49	48	39	64	84	78	64	61	83	745
VIF: psychique, envers des descendants	4	5	5	3	5	3	5	4	7	6	11	3	61
VIF: psychique, envers d'autres membres	4	5	5	4	3	4	9	7	10	6	5	2	64

VIF: économique, dans le couple	4	6	4	10	5	3		12	4	6	8	5	67
VIF: économique, envers des descendants				1	1							1	3
VIF: économique, envers d'autres membres	8	18	9	19	9	9	6	5	7	11	5	15	121

PH Hormones et dopage

	Jan	Fév	Avr	Mai	Juin	Juil	Août	Oct	Nov	Déc	Total
Dopage humain	1	2	3		1	1	2	1	2	2	15
Engraissement illégal		2	3	1		2		1		2	11



PH Drogues

	Jan	Fév	Mar	Avr	Mai	Juin	Juil	Août	Sep	Oct	Nov	Déc	Total
Vente de cocaïne	10	12	11	11	15	8	6	15	6	18	5	13	130
Import-export de cocaïne	1	2	3	4	8	13	11	11	13	12	9	1	88
Production de drogues synthétiques					2	2	1	1			1		7
Import-export de drogues synthétiques	1	3	7	6	12	5	2	3	2	4	3	5	53
Vente de drogues synthétiques	6	10	5	3	10	10	7	9	9	11	6	6	92
Production de cannabis (culture)	2	3	2	1	2	5	3	1	8	3	2		32
Import-export de cannabis en grande quantité	5	3	23	41	35	11	3	4		3	6	11	145
Vente de cannabis en grande quantité	2		2		1	1		2	1			1	10
Import-export d'héroïne			2		1	1		1		1			6
Vente-traffic d'héroïne		2	1	1		1				1	1	1	8

PH Trafic d'armes

	Jan	Fév	Mar	Avr	Mai	Juin	Juil	Août	Sep	Oct	Nov	Total
Commerce et production d'arme à feu et mun.	1	1	1	5	2	5		3		2	1	21
Commerce et production d'arme non à feu							1	2	1			4

PH Traite des êtres humains

	Jan	Fév	Mar	Avr	Mai	Juin	Juil	Août	Sep	Oct	Nov	Déc	Total
TEH - exploitation économique	2			1	1	1	2		1	1	1		10
TEH - exploitation sexuelle	5	2	3	3	3	5	3	3	5	3	2	1	38



PH Violence dans l'espace public

	Jan	Fév	Mar	Avr	Mai	Juin	Juil	Août	Sep	Oct	Nov	Déc	Total
Violence physique (transport public)	12	9	12	8	10	15	10	6	7	19	21	11	140
Violence physique (voie publique)	95	109	131	131	125	156	111	145	154	155	104	97	1.513
Violence physique (autre endroit public)	6	5	8	9	12	14	8	17	9	20	8	7	123
Violence physique (endroit accessible au public)	57	54	72	57	67	63	60	56	62	73	69	59	749
Violence sexuelle (transport public)	3	1	3	7	4	8	2	2	2	1	6	3	42
Violence sexuelle (voie publique)	8	11	7	8	7	11	11	16	14	10	11	8	122
Violence sexuelle (autre endroit public)		2	1	2	1	4	6	6	4	1	1		28
Violence sexuelle (endroit accessible au public)	14	12	11	15	13	20	15	17	10	18	9	13	167
Violence psychique (transport public)	6	10	14	11	7	11	7	6	5	9	12	5	103
Violence psychique (voie publique)	86	96	101	107	109	96	101	116	125	117	91	83	1.228
Violence psychique (autre endroit public)	10	4	5	10	9	17	15	15	8	7	3	9	112
Violence psychique (endroit accessible au public)	49	49	57	52	39	57	53	55	67	58	65	50	651
Vol à main armée (transport public)	1					1							2
Vol à main armée (voie publique)	2	1	5	4	1	3	4	1	2	9	6	10	48
Vol à main armée (autre endroit public)						1	1		1	1	2		6
Vol à main armée (endroit accessible au public)	2	3	3	3	2	3	3	1	1	3	5	4	33
Vol avec violence sans arme (transport public)	3	1	5	1	1	4	1	5	1	6		8	36
Vol avec violence sans arme (voie publique)	16	10	13	12	16	18	13	16	18	23	15	16	186
Vol avec violence sans arme (autre endroit public)		1		2	2	3	2	2	2	3	1	1	19
Vol avec violence sans arme (endr. acces. au pub.)	7	9	9	11	20	5	7	8	10	9	10	10	115

PH Autre

	Jan	Fév	Mar	Avr	Mai	Juin	Juil	Août	Sep	Oct	Nov	Déc	Total
Faux policiers	4		2	2			1		1	2	3	14	29
Terrorisme, extrémisme et radicalisme			5	2	3	2	2	4	2	3	3		26
Cyberharcèlement	57	56	67	43	60	44	66	53	66	41	46	62	661
Fraude à l'identité	141	124	112	100	89	117	106	97	105	108	109	92	1.300



2025

FC Vol moyen de transport

	Jan	Fév	Mar	Avr	Mai	Juin	Total
Vol de voiture	19	19	28	21	25	30	142
Vol de moto	7	9	5	10	5	7	43
Carjacking		1	3		2	1	7
Homejacking						1	1
Vol dans les garages		1		2	1	1	5
Vol de vélomoteur	8	12	14	12	18	15	79
Vol de vélo	161	181	248	254	244	254	1.342

FC Cambriolage

	Jan	Fév	Mar	Avr	Mai	Juin	Total
Cambriolage dans habitation	312	320	278	256	230	221	1.617
Cambriolage ds entreprise ou commerce	33	26	22	57	46	61	245
Cambriolage ds service public ou bâtiment administ	11	12	20	19	30	14	106
Vol au bélier		1			1		2
Cambriolage dans bâtiment (total)	356	358	320	332	306	296	1.968



FC Vol autre

	Jan	Fév	Mar	Avr	Mai	Juin	Total
Vol à main armée	8	10	15	9	9	11	62
Vol avec violence sans arme	45	43	62	50	53	57	310
Vol dans ou sur un véhicule	185	159	126	159	154	185	968
Sacjacking dans une voiture			1				1
Vol d'armes et explosifs	5	4	5	6	5	4	29
Steaming	1		1		1	1	4
Arrachage de sac à main	1			3		1	5
Vol à l'arraché	13	15	13	16	17	14	88
Vol à la tire	49	45	34	34	47	30	239
Vol à l'étalage	161	182	135	144	128	125	875
Vol par ruse	23	28	12	22	21	17	123
Vol de métaux	7	7	9	22	8	13	66
Vol sur les chantiers	15	10	17	21	14	16	93
Home-invasion				2	2	1	5
Vol d'animaux	3	5	2	1	8	1	20
Vol de cargaison	9	7	2	3	2	5	28

Criminalité ICT

	Jan	Fév	Mar	Avr	Mai	Juin	Total
Fraude de cartes de paiements	74	60	58	39	52	54	337
Phishing	93	108	117	94	127	112	651
Ransomware	2	3			4		9
Shouldersurfing		3	1		1	1	6
Skimming	3	1			1	1	6



FC Autre

	Jan	Fév	Mar	Avr	Mai	Juin	Total
Violence contre les métiers d'intérêt général	17	13	11	16	20	19	96
Viol collectif		1		1			2
Graffiti	9	23	19	15	13	14	93
Dégradation de voiture	187	156	191	198	166	185	1.083
Rixe au couteau	3	2	3			4	12

PH Violence intrafamiliale (VIF)

	Jan	Fév	Mar	Avr	Mai	Juin	Total
VIF: physique, dans le couple	136	108	116	131	148	128	767
VIF: physique, envers des descendants	24	16	21	30	33	28	152
VIF: physique, envers d'autres membres	40	30	34	31	34	31	200
VIF: sexuelle, dans le couple		2		1		1	4
VIF: sexuelle, envers des descendants				1			1
VIF: psychique, dans le couple	76	58	74	58	63	80	409
VIF: psychique, envers des descendants	6	5	8	6	5	4	34
VIF: psychique, envers d'autres membres	7	3	6	7	6	3	32
VIF: économique, dans le couple	9	1	5	4	1	7	27
VIF: économique, envers des descendants	1	1	1				3
VIF: économique, envers d'autres membres	10	5	11	9	16	8	59

PH Hormones et dopage

	Jan	Fév	Avr	Juin	Total
Dopage humain	1		3	1	5
Engraissement illégal	2	1		1	4



PH Drogues

	Jan	Fév	Mar	Avr	Mai	Juin	Total
Vente de cocaïne	14	12	8	12	5	11	62
Import-export de cocaïne	2	5	1	3	4		15
Production de drogues synthétiques						1	1
Import-export de drogues synthétiques	4		1		4	4	13
Vente de drogues synthétiques	9	5	7	3	5	7	36
Production de cannabis (culture)	3	1		2		4	10
Import-export de cannabis en grande quantité	8	7	13	16	10	2	56
Vente de cannabis en grande quantité	2			2			4
Import-export d'héroïne	1					1	2
Vente-traffic d'héroïne	2	1		1		2	6

PH Trafic d'armes

	Jan	Fév	Mai	Juin	Total
Commerce et production d'arme à feu et mun.				1	1
Commerce et production d'arme non à feu	1	1	1		3

PH Traite des êtres humains

	Jan	Fév	Mar	Avr	Mai	Juin	Total
TEH - exploitation économique		2		2		2	6
TEH - exploitation sexuelle	5	2	2	3	7	1	20



PH Violence dans l'espace public

	Jan	Fév	Mar	Avr	Mai	Juin	Total
Violence physique (transport public)	13	7	10	13	24	13	80
Violence physique (voie publique)	95	97	156	149	140	122	759
Violence physique (autre endroit public)	13	10	7	22	11	10	73
Violence physique (endroit accessible au public)	56	76	60	70	63	55	380
Violence sexuelle (transport public)	1	1		2	7	3	14
Violence sexuelle (voie publique)	14	5	16	13	9	7	64
Violence sexuelle (autre endroit public)	2	4	2	5	5	4	22
Violence sexuelle (endroit accessible au public)	12	16	9	16	16	12	81
Violence psychique (transport public)	10	4	7	11	17	5	54
Violence psychique (voie publique)	92	84	120	108	127	114	645
Violence psychique (autre endroit public)	6	11	6	13	9	14	59
Violence psychique (endroit accessible au public)	47	45	61	58	47	48	306
Vol à main armée (transport public)			4		1		5
Vol à main armée (voie publique)	5	1	7	4	3	6	26
Vol à main armée (autre endroit public)		2	1				3
Vol à main armée (endroit accessible au public)	1	4	2	1	2	4	14
Vol avec violence sans arme (transport public)	2	2	1	3	5	1	14
Vol avec violence sans arme (voie publique)	13	11	19	17	23	18	101
Vol avec violence sans arme (autre endroit public)	3		2	1	1	3	10
Vol avec violence sans arme (endr. acces. au pub.)	8	6	17	10	5	7	53

PH Autre

	Jan	Fév	Mar	Avr	Mai	Juin	Total
Faux policiers		4	2	5	9	11	31
Terrorisme, extrémisme et radicalisme	3	1	1	3	2	1	11
Cyberharcèlement	64	68	77	57	60	60	386
Fraude à l'identité	100	81	122	90	93	75	561

STATISTIQUES POLICIERES DE CRIMINALITE

LIEU DE PERPETRATION: PROVINCE

Vlaams-Brabant

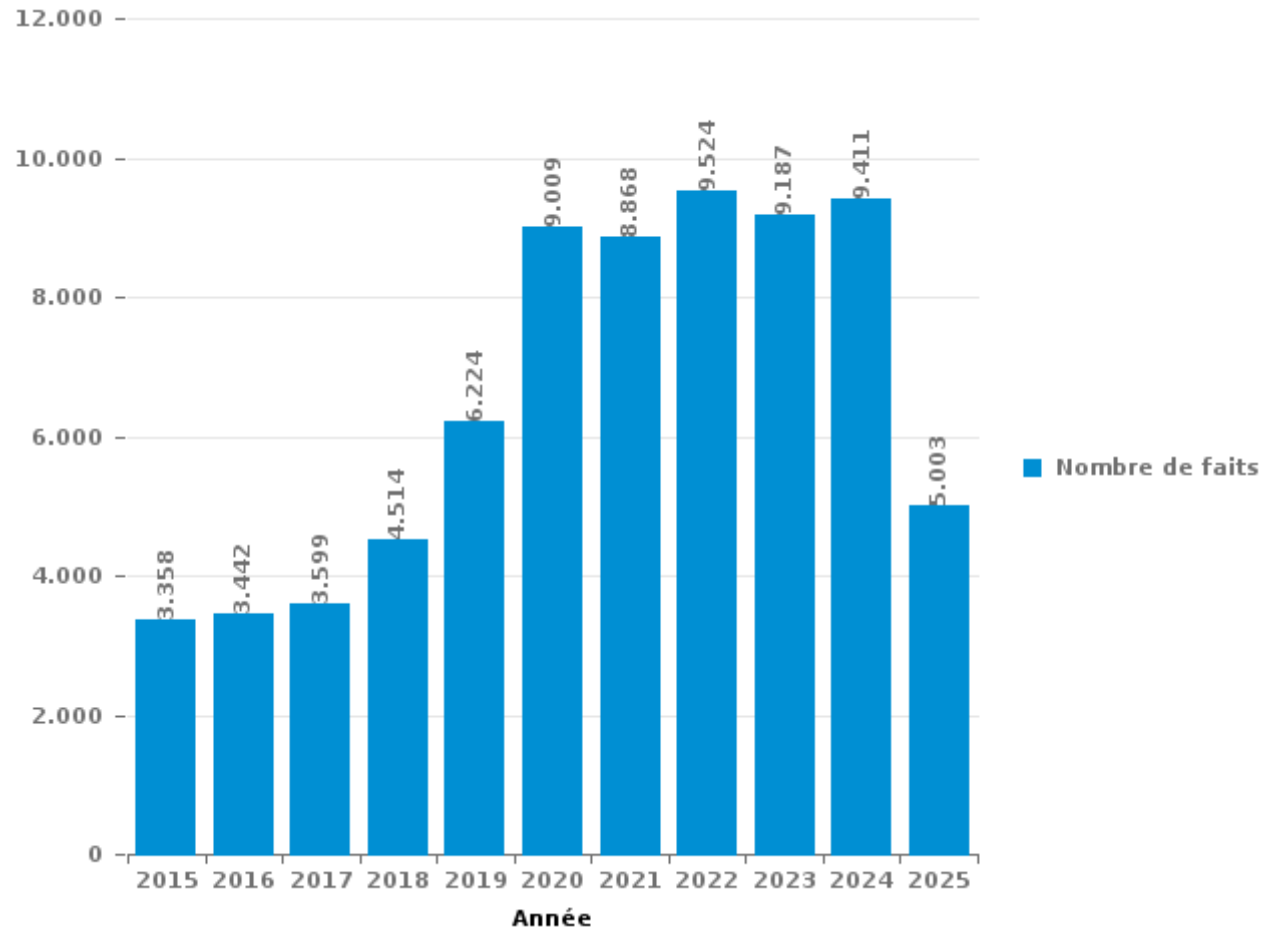
PARTIE III : ICT



Vlaams-Brabant

Nombre total de délits avec un élément ICT/online, depuis 2015

(Ces chiffres peuvent présenter une sous-estimation, étant tributaires des pratiques de saisie et de contraintes techniques)





Criminalité ICT/online au sens strict

Infractions (exhaustif)

	2015	2016	2017	2018	2019	2020	2021	2022	2023	2024	2025
Criminalité informatique: Fraude informatique:	862	972	1.023	1.296	2.084	3.439	3.472	4.139	3.864	4.445	2.493
Criminalité informatique: Hacking:	201	208	244	340	422	505	455	536	520	599	272
Criminalité informatique: Faux en informatique:	48	57	57	61	143	500	455	396	389	381	162
Criminalité informatique: Sabotage:	25	32	40	44	45	33	33	53	43	40	11
Infr. contre autres valeurs morales et sentiments: Violation de communication par particulier:	14	6	4	8	12	10	6	5	7	6	1
Infr. contre l'autorité publique: Refus de coopération (informatique et télécom):			2	6	7	6	4	4	11	3	2
Code pénal social: Infr. contre foi publique en droit pénal social: Faux en informatique		2	1		2	8	7	6	8	7	1
Exercice illégal de l'autorité publique: Violation de communication par fonctionnaire:	1								1	2	
Total:	1.151	1.277	1.371	1.755	2.715	4.501	4.432	5.139	4.843	5.483	2.942

Figures criminelles (à considérer spécifiquement – ne pas additionner avec d'autres éléments – risque de double comptage!)

	2015	2016	2017	2018	2019	2020	2021	2022	2023	2024	2025
Phishing	15	15	43	153	267	1.369	1.361	1.222	1.052	1.217	651
Fraude de cartes de paiements	390	467	533	492	788	625	546	845	837	682	337
Shouldersurfing	31	24	78	62	127	46	37	26	24	13	6
Skimming	45	29	31	17	49	25	17	55	42	17	6
Ransomware		5	28	26	32	10	15	26	26	27	9



Criminalité ICT/online au sens large

Infractions (uniquement si code-fait existe)

	2015	2016	2017	2018	2019	2020	2021	2022	2023	2024	2025
Fraude: Escroquerie: Fraude par internet	1.452	1.425	1.539	2.014	2.880	4.589	4.236	4.091	3.943	3.640	1.889
Infr. contre les moeurs: Voyeurisme: Diffusion enregistrement nudité ou intimité		4	29	26	33	46	57	47			
Infr. contre autres valeurs morales et sentiments: Cyberlokkong (leurre de mineur par ICT):	12	15	10	7	5	9	4	13	8	7	1
Infr. contre les moeurs: Grooming (contact par ICT avec mineur < 16 ans):	4	6	16	11	9	7	11	3			
Infr. contre les moeurs: Pornographie enfantine: Accès pornographie enfantine via technologie		6	9	6	7	12	8	4			
Infr. contre la Sécurité de l'Etat: Terrorisme: Diffuser un message qui incite au terrorisme	3	4	9	4	3				2	3	
Armes et explosifs: Autre: Vente par correspondance/internet d'arme à feu	1	1		1	4		3	3	4	2	
Infr. contre les moeurs: Incitation à la débauche: Publicité par ICT pour débauche	1		1	1	1	2					
Total:	1.473	1.461	1.613	2.070	2.942	4.665	4.319	4.161	3.957	3.652	1.890

Figures criminelles (à considérer spécifiquement – ne pas additionner avec d'autres éléments – risque de double comptage!)

	2015	2016	2017	2018	2019	2020	2021	2022	2023	2024	2025
Cyberharcèlement	614	553	564	599	621	658	738	737	700	661	386

STATISTIQUES POLICIERES DE CRIMINALITE

LIEU DE PERPETRATION: PROVINCE

Vlaams-Brabant

PARTIE IV : DESTINATION LIEU



Vlaams-Brabant

Vol et extorsion

	2000	2015	2016	2017	2018	2019	2020	2021	2022	2023	2024	2025
Habitation: maison	6.280	6.739	5.637	4.573	4.865	4.250	3.262	3.290	4.430	3.709	3.631	1.505
Voie publique	4.872	5.448	4.971	4.843	4.482	4.208	2.981	3.089	3.391	3.522	3.682	1.625
Magasin	3.396	2.759	2.656	2.715	2.734	2.648	1.989	2.261	2.403	2.448	2.498	1.088
Parking	1.667	1.287	1.198	1.271	1.034	1.087	868	704	825	884	830	382
Habitation: appartement	768	1.237	906	948	1.023	862	769	758	894	766	811	346
Inconnue	1.519	936	1.042	713	841	935	599	806	793	760	677	369
Emplacement de vélo	184	721	688	669	643	863	713	1.023	1.195	1.138	1.061	424
Horeca	1.521	1.200	970	1.041	929	871	422	295	564	578	392	218
Habitation: non précisée	746	944	744	623	671	667	615	507	656	574	710	321
Habitation: allée	660	777	776	627	701	597	499	453	472	508	483	176
Entreprise	1.348	649	542	669	526	470	385	348	325	407	362	179
Habitation: dépendances	422	689	548	545	564	567	617	527	525	497	471	202
Station de bus / métro et gare de chemin de fer	589	631	705	635	562	522	319	400	504	517	548	203
Aéroport	1.368	761	496	465	518	476	188	184	382	419	489	196
Institution d'enseignement	790	558	547	533	475	430	278	222	264	266	251	121
Habitation: garage	298	314	308	276	317	345	324	332	357	372	403	144
Moyen de transport: voiture	705	304	314	308	417	311	237	204	235	186	208	66
Culture et loisirs	565	405	362	357	366	312	134	144	226	239	206	80
Autre	196	334	348	271	333	316	253	223	244	257	272	131
Chantier	220	278	276	233	240	251	260	217	284	222	208	92
Infrastructure sportive	422	322	304	252	263	230	110	101	204	222	202	113
Terrain	324	198	202	187	192	178	186	161	185	160	200	76
Service public	242	191	180	204	207	180	152	108	128	94	110	53
Moyen de transport: train / tram / métro	83	143	115	107	113	182	92	75	125	194	203	44
Maison de repos	35	182	158	129	177	152	90	106	99	83	89	40
Hôpital	134	223	180	129	103	112	70	63	63	71	77	37
Moyen de transport: camion	83	126	122	136	114	108	107	82	99	67	79	35
Station essence	120	102	89	108	104	95	94	95	113	80	63	45
Moyen de transport: autre	77	105	97	100	100	105	83	76	69	87	87	33
Service	121	141	96	103	92	93	81	72	57	70	59	26
Habitation: autre	122	115	98	114	93	85	77	58	70	49	44	23
Banque / institution financière	83	90	111	132	72	148	62	50	39	41	29	7
Arrêt de bus / tram	31	124	144	92	98	66	54	59	47	64	49	25
Moyen de transport: autobus / autocar	36	90	78	73	87	79	35	47	64	70	54	21
Médecin / dentiste / pharmacien	48	58	66	53	40	77	41	70	52	56	40	20
Stade	182	67	69	60	33	37	28	8	4	4	7	2
Edifice religieux / lieu du culte	78	41	46	25	39	24	24	14	35	27	25	15
Cimetière	39	48	40	49	35	33	23	35	32	16	19	15
Bâtiment administratif	74	39	37	24	29	17	20	19	25	11	23	7
Installation militaire	35	17	31	28	25	32	24	23	29	18	29	19
Guichet automatique	15	12	12	16	6	12	3	2	6	3	9	3
Maison de débauche	11	2	4	2	2	2	4	2	1	3	2	3
Eaux intérieures et maritimes	6	1	4	1	2		4	1		3	1	1
Total	30.515	29.408	26.317	24.439	24.267	23.035	17.176	17.314	20.515	19.762	19.693	8.531



Vlaams-Brabant

Dégradation de la propriété

	2000	2015	2016	2017	2018	2019	2020	2021	2022	2023	2024	2025
Voie publique	2.430	2.533	2.282	2.095	2.106	2.023	1.725	1.795	1.894	1.787	1.892	900
Habitation: résidence principale	1.031	1.005	929	890	938	960	919	921	1.027	875	966	511
Parking	658	697	662	722	680	701	531	536	629	619	624	272
Habitation: allée	281	322	264	248	241	234	176	224	225	202	189	87
Inconnue	251	202	148	152	209	175	177	279	224	238	186	73
Habitation: non précisée	233	249	177	189	211	192	191	171	166	183	227	110
Terrain	279	197	195	148	168	153	179	183	202	132	132	74
Habitation: jardin	243	201	174	131	158	140	145	141	161	102	108	54
Institution d'enseignement	132	102	131	141	150	136	84	98	116	99	98	55
Horeca	199	113	129	105	93	94	78	90	93	89	73	41
Culture et loisirs	130	98	113	106	109	105	91	89	92	82	92	38
Autre	46	127	103	114	84	100	79	100	95	94	88	36
Entreprise	184	99	85	105	96	83	59	71	69	59	65	26
Magasin	127	91	79	77	79	72	69	78	63	66	59	45
Moyen de transport: voiture	291	85	81	75	73	62	39	33	44	51	42	29
Habitation: dépendances	125	90	65	52	77	40	54	66	88	47	46	24
Habitation: garage	118	82	61	58	55	62	53	54	55	53	50	26
Service public	80	51	43	40	43	55	39	49	62	79	64	35
Infrastructure sportive	55	53	45	66	34	49	44	46	50	48	61	33
Habitation: résidence secondaire	54	42	33	39	40	45	29	53	33	42	31	23
Bureau de police	31	24	29	22	42	36	40	31	43	47	37	23
Aéroport	90	74	64	31	24	18		9	23	17	23	8
Arrêt de bus / tram	14	30	34	30	45	31	33	37	37	29	34	15
Chantier	73	44	31	43	32	20	29	19	23	28	18	8
Moyen de transport: autre	43	31	23	28	26	24	32	27	20	17	26	7
Edifice religieux / lieu du culte	25	37	18	22	34	14	27	29	33	19	21	8
Station de bus / métro et gare de chemin de fer	60	21	22	21	23	32	16	19	26	16	15	6
Bâtiment administratif	25	26	22	21	22	17	23	31	25	22	21	8
Hôpital	14	18	21	20	14	27	28	27	24	32	27	9
Service	18	16	11	20	16	19	25	23	22	23	17	11
Station essence	33	19	16	13	21	17	13	14	20	19	21	7
Emplacement de vélo	10	15	11	12	9	22	17	15	24	28	30	17
Cimetière	17	15	15	5	20	25	21	8	14	21	12	6
Banque / institution financière	17	20	15	11	20	11	7	7	18	15	10	3
Stade	25	23	6	16	13	16	14	6	3	2	4	2
Maison de repos	4	7	9	3	7	6	1	8	9	2	5	1
Installation militaire	2	12	5	5	4	3	3	3	3	5	2	
Médecin / dentiste / pharmacien	2	8	2	4	3	7	2	2	2	5	2	
Eaux intérieures et maritimes	3	3	6	1	3	2	4		2	1	2	2
Maison de débauche	4	1	4	1		3	2				5	1
Moyen de transport: train / tram / métro	3	3	3	2		1			1			
Total	7.460	6.886	6.166	5.884	6.022	5.832	5.098	5.392	5.760	5.295	5.425	2.634



Vlaams-Brabant

Infractions contre l'intégrité physique

	2000	2015	2016	2017	2018	2019	2020	2021	2022	2023	2024	2025
Habitation	1.440	2.008	2.015	2.067	2.113	2.110	2.093	2.026	2.311	2.287	2.363	1.232
Voie publique	1.203	1.411	1.373	1.354	1.465	1.464	1.156	1.318	1.526	1.559	1.588	829
Horeca	445	299	279	247	274	284	135	116	244	252	217	117
Inconnue	192	101	121	118	107	132	128	192	159	162	136	67
Institution d'enseignement	61	122	150	149	158	146	92	127	167	155	148	83
Parking	97	126	85	81	117	102	90	100	113	105	130	60
Culture et loisirs	78	99	90	91	104	99	39	51	84	93	83	40
Service public	22	44	41	43	49	75	60	84	94	89	88	50
Station de bus / métro et gare de chemin de fer	20	53	62	57	73	58	63	64	67	70	62	43
Habitation: allée	62	58	48	70	74	54	56	54	51	58	55	29
Magasin	41	51	51	47	64	50	70	66	65	55	64	35
Terrain	64	37	47	45	37	49	48	34	53	44	37	25
Entreprise	57	33	42	46	48	42	42	36	44	45	52	29
Aéroport	43	59	20	48	28	38	16	33	35	46	61	26
Infrastructure sportive	50	46	32	29	41	30	28	28	45	41	45	25
Habitation: jardin	46	30	31	33	33	36	46	30	46	25	35	14
Hôpital	12	22	30	34	35	43	26	28	57	36	46	22
Autre	8	32	21	25	36	28	33	26	46	40	40	23
Moyen de transport: autobus / autocar	7	13	10	26	22	17	13	26	33	39	39	11
Moyen de transport: autre	21	14	25	27	20	15	16	12	24	24	21	7
Moyen de transport: train / tram / métro	10	38	20	21	15	19	10	18	18	19	17	10
Arrêt de bus / tram	5	15	16	19	15	19	12	24	21	22	25	6
Maison de repos	7	10	15	12	12	19	9	8	15	27	28	10
Stade	28	24	16	11	13	23	10	3	3	6	5	3
Bureau de police	20	12	10	14	10	8	7	13	12	12	12	10
Station essence	8	7	7	10	12	8	12	9	14	17	13	8
Service	8	11	12	11	9	8	7	8	11	16	6	3
Médecin / dentiste / pharmacien	3	4	4	3	5	1	3	5		3	7	2
Bâtiment administratif	2	5	4	5	4	3	2	3	2	2	4	1
Edifice religieux / lieu du culte	2	7	2	1	4	5	3	2	2	1	4	
Maison de débauche	2	1	4	5	1	3		1	2	3	4	2
Installation militaire	3	2	2	2	8	1	1	1	2	2	1	1
Banque / institution financière	2	6	3		1	1		3	2	3	1	
Eaux intérieures et maritimes	1			1			1	3	1	1		
Total	4.070	4.800	4.688	4.752	5.007	4.990	4.327	4.552	5.369	5.359	5.437	2.823

STATISTIQUES POLICIERES DE CRIMINALITE

LIEU DE PERPETRATION: PROVINCE

Vlaams-Brabant

PARTIE V : OBJETS ET MOYENS DE TRANSPORT

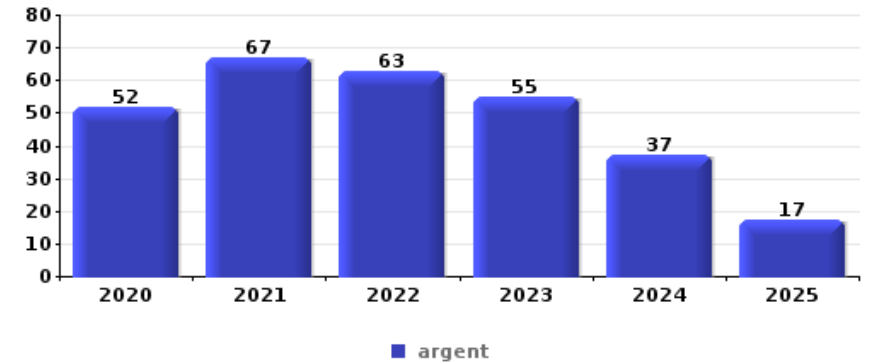


Vlaams-Brabant

Vol à main armée

Top 10 Objets volés (sbd nombre de faits)

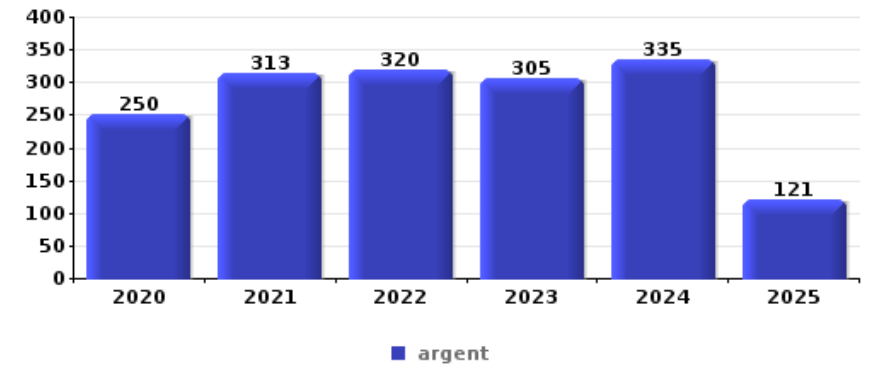
	2020	2021	2022	2023	2024	2025
1 argent	52	67	63	55	37	17
2 GSM et accessoires	31	35	34	31	36	21
3 carte bancaire / carte de crédit	15	12	11	18	16	5
4 bijouterie / montre	19	12	12	9	12	9
5 carte d'identité / passeport	13	8	10	17	13	7
6 portefeuille	12	9	9	13	13	3
7 multimédia	11	11	9	7	10	9
7 vêtement	6	8	16	9	10	8
9 clé	7	11	9	12	8	3
10 tabac	6	10	11	8	10	1



Vol dans ou sur un véhicule

Top 10 Objets volés (sbd nombre de faits)

	2020	2021	2022	2023	2024	2025
1 argent	250	313	320	305	335	121
2 ordinateur et accessoires	264	247	255	251	263	106
3 carte bancaire / carte de crédit	204	280	262	249	258	99
4 outillage	254	172	230	241	281	109
5 carte d'identité / passeport	213	271	234	232	227	86
6 permis de conduire	207	263	220	229	227	87
7 pièce de moyen de transport	163	199	215	197	191	56
8 portefeuille	156	206	197	190	175	77
9 GSM et accessoires	174	221	162	148	155	46
10 plaque d'immatriculation	186	147	141	191	145	86

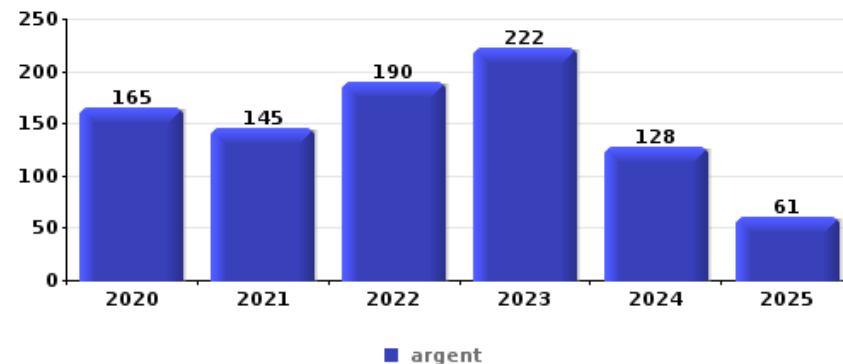




Cambrilage ds entreprise ou commerce

Top 10 Objets volés (sbd nombre de faits)

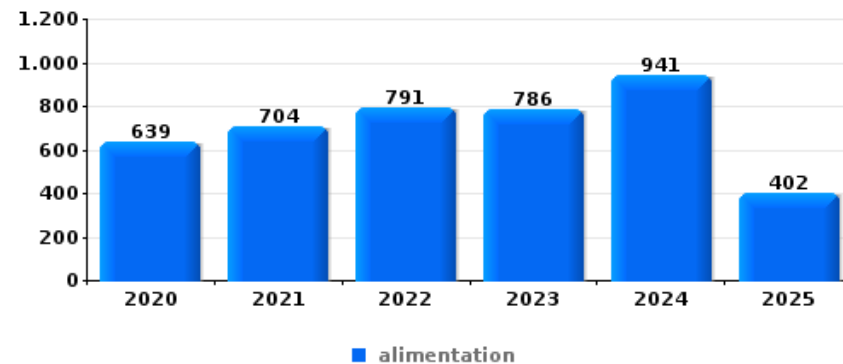
	2020	2021	2022	2023	2024	2025
1 argent	165	145	190	222	128	61
2 coffre-fort / coffret (argent) / caisse	50	41	46	64	37	18
3 ordinateur et accessoires	58	40	38	66	34	12
4 alimentation	46	42	37	57	26	21
5 outillage	37	28	19	19	23	9
6 tabac	25	23	22	26	21	3
7 GSM et accessoires	21	21	19	28	22	6
8 multimédia	31	15	12	30	18	4
9 clé	20	13	16	21	22	10
10 vêtement	12	9	12	25	11	7



Vol à l'étalage

Top 10 Objets volés (sbd nombre de faits)

	2020	2021	2022	2023	2024	2025
1 alimentation	639	704	791	786	941	402
2 parfum / produit de beauté	128	140	221	262	275	145
3 tabac	161	230	286	204	279	10
4 vêtement	130	166	204	208	225	115
5 multimédia	124	135	128	119	108	52
6 ordinateur et accessoires	78	92	82	58	55	28
7 bijouterie / montre	42	81	68	51	57	29
8 GSM et accessoires	19	28	34	44	26	8
9 meuble	2	15	12	11	25	42
10 outillage	16	19	15	22	18	6

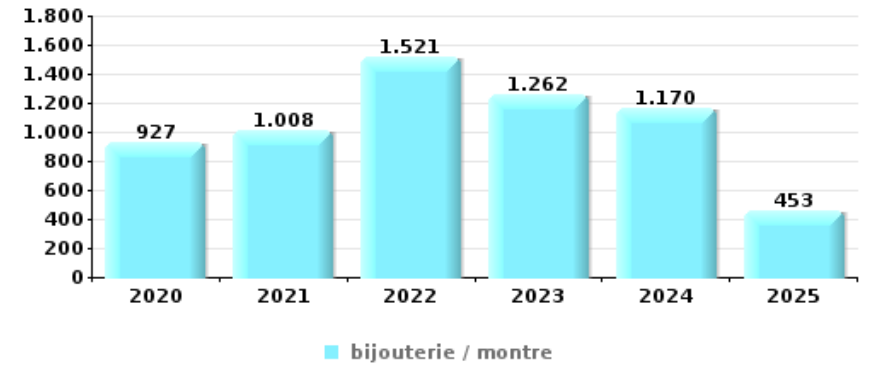




Cambrilage dans habitation

Top 10 Objets volés (sbd nombre de faits)

	2020	2021	2022	2023	2024	2025
1 bijouterie / montre	927	1.008	1.521	1.262	1.170	453
2 argent	687	731	1.042	835	819	297
3 ordinateur et accessoires	295	286	324	263	200	69
4 vêtement	218	196	311	248	233	92
5 multimédia	228	215	275	223	202	82
6 sac à main	153	152	211	188	173	79
7 outillage	141	108	181	152	153	74
8 parfum / produit de beauté	115	119	155	176	134	66
9 portefeuille	125	130	165	138	121	42
10 clé	109	137	161	146	112	49



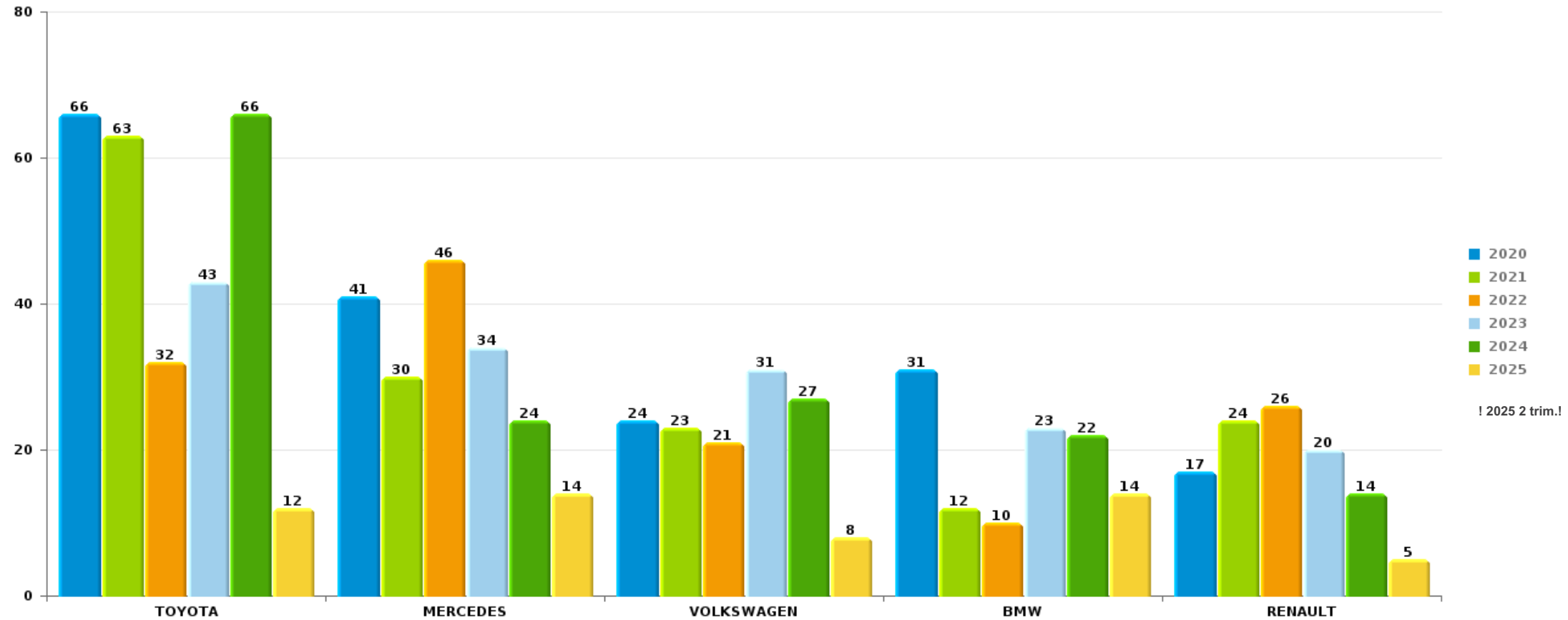
Remarque: en ce qui concerne les objets, aucun total n'est reproduit étant donné que plusieurs objets peuvent avoir été volés lors d'un même fait.



Vlaams-Brabant

Vol de voiture

Nombre de voitures volées par marque (Top 5)



! 2025 2 trim.!

STATISTIQUES POLICIERES DE CRIMINALITE

LIEU DE PERPETRATION: PROVINCE

Vlaams-Brabant

PARTIE VI : SUSPECTS



Partie 1: Niveau FAITS (comptage du nombre de faits pour lesquels un certain type de suspect est impliqué)

1.1. Nombre d'infractions selon le sexe des suspects identifiés (par catégorie principale)

Étant donné que, tant un suspect identifié masculin qu'un suspect identifié féminin peuvent être impliqués lors d'un même fait, il est possible que la somme des colonnes «Hommes» et «Femmes» soit supérieure à la valeur de la colonne «Total...» (voir également la note méthodologique)

Vlaams-Brabant

2025

Catégorie principale / Sexe	Nombre total de faits avec au moins 1 suspect	Hommes	%	Femmes	%
Drogues	2.426	2.143	88,3%	307	12,7%
Vol et extorsion	1.380	1.120	81,2%	319	23,1%
Législation sur les étrangers	1.344	1.107	82,4%	269	20,0%
Ivresse et alcool	1.148	956	83,3%	198	17,2%
Infr. contre l'intégrité physique	822	698	84,9%	201	24,5%
Registre de population	604	460	76,2%	216	35,8%
Fraude	504	415	82,3%	123	24,4%
Armes et explosifs	477	411	86,2%	70	14,7%
Infr. contre la foi publique	409	344	84,1%	77	18,8%
Dégradation de la propriété	345	309	89,6%	40	11,6%
Infr. contre autres valeurs morales et sentiments	333	284	85,3%	62	18,6%
Infr. contre la sécurité publique	330	297	90,0%	45	13,6%
Environnement	246	192	78,0%	123	50,0%
Infr. contre l'autorité publique	279	227	81,4%	53	19,0%
Criminalité informatique	185	149	80,5%	61	33,0%
Protection de la jeunesse	119	81	68,1%	69	58,0%

CRIMINALITE ENREGISTREE: SUSPECTS



Catégorie principale / Sexe	Nombre total de faits avec au moins 1 suspect	Hommes	%	Femmes	%
Code pénal social	100	84	84,0%	28	28,0%
Infr. contre les moeurs	89	82	92,1%	9	10,1%
Autres lois spéciales	80	66	82,5%	14	17,5%
Protection de la personne	48	39	81,3%	9	18,8%
Travail	25	17	68,0%	10	40,0%
Carte d'identité	21	20	95,2%	1	4,8%
Infr. contre la famille	17	8	47,1%	9	52,9%
Loi du football	15	15	100,0%		
Infr. contre la liberté individuelle	11	10	90,9%	1	9,1%
Protection des revenus publics	11	11	100,0%		
Législation économique	9	9	100,0%	1	11,1%
Traite des êtres humains	7	4	57,1%	6	85,7%
Santé publique	7	6	85,7%	1	14,3%
Contravention Code pénal	4	1	25,0%	3	75,0%
Hormones et dopage	3	3	100,0%		
Marchand de sommeil	3	3	100,0%		
Infr. relative au statut juridique de l'enfant	2			2	100,0%
Pratiques commerciales	2	2	100,0%		
Sécurité privée	1	1	100,0%		
Total	11.406	9.574	83,9%	2.327	20,4%



1.2. Nombre d'infractions selon le sexe des suspects identifiés (par figure criminelle)

Étant donné que, tant un suspect identifié masculin qu'un suspect identifié féminin peuvent être impliqués lors d'un même fait, il est possible que la somme des colonnes «Hommes» et «Femmes» soit supérieure à la valeur de la colonne «Total...» (voir également la note méthodologique)

Vlaams-Brabant

2025

FC Vol moyen de transport

Figure criminelle / Sexe	Nombre total de faits avec au moins 1 suspect identifié	Hommes	%	Femmes	%
Vol de voiture	20	18	90,0%	2	10,0%
Vol de moto	8	7	87,5%	2	25,0%
Carjacking	2	2	100,0%		
Vol dans les garages	2	2	100,0%		
Vol de vélomoteur	10	10	100,0%		
Vol de vélo	99	97	98,0%	3	3,0%
Total	PA	PA	PA	PA	PA

FC Cambriolage

Figure criminelle / Sexe	Nombre total de faits avec au moins 1 suspect identifié	Hommes	%	Femmes	%
Cambriolage dans habitation	81	77	95,1%	8	9,9%
Cambriolage ds entreprise ou commerce	59	53	89,8%	6	10,2%
Cambriolage ds service public ou bâtiment administ	20	20	100,0%		
Cambriolage dans bâtiment (total)	160	150	93,8%	14	8,8%
Total	PA	PA	PA	PA	PA

CRIMINALITE ENREGISTREE: SUSPECTS



FC Vol autre

Figure criminelle / Sexe	Nombre total de faits avec au moins 1 suspect identifié	Hommes	%	Femmes	%
Vol à main armée	22	22	100,0%	1	4,5%
Vol avec violence sans arme	77	67	87,0%	14	18,2%
Vol dans ou sur un véhicule	82	81	98,8%		
Vol d'armes et explosifs	6	6	100,0%	1	16,7%
Steaming	1	1	100,0%		
Vol à l'arraché	15	11	73,3%	4	26,7%
Vol à la tire	13	8	61,5%	5	38,5%
Vol à l'étalage	636	443	69,7%	238	37,4%
Vol par ruse	43	39	90,7%	8	18,6%
Vol de métaux	12	12	100,0%		
Vol sur les chantiers	7	7	100,0%		
Home-invasion	2	2	100,0%		
Vol d'animaux	2	1	50,0%	1	50,0%
Vol de cargaison	1	1	100,0%		
Total	PA	PA	PA	PA	PA

Criminalité ICT

Figure criminelle / Sexe	Nombre total de faits avec au moins 1 suspect identifié	Hommes	%	Femmes	%
Fraude de cartes de paiements	35	32	91,4%	4	11,4%
Phishing	58	44	75,9%	22	37,9%
Ransomware	1	1	100,0%	1	100,0%
Total	PA	PA	PA	PA	PA

CRIMINALITE ENREGISTREE: SUSPECTS



FC Autre

Figure criminelle / Sexe	Nombre total de faits avec au moins 1 suspect identifié	Hommes	%	Femmes	%
Violence contre les métiers d'intérêt général	58	34	58,6%	24	41,4%
Graffiti	8	7	87,5%	1	12,5%
Dégradation de voiture	107	93	86,9%	15	14,0%
Rixe au couteau	8	8	100,0%		
Total	PA	PA	PA	PA	PA

PH Violence intrafamiliale (VIF)

Figure criminelle / Sexe	Nombre total de faits avec au moins 1 suspect identifié	Hommes	%	Femmes	%
VIF: physique, dans le couple	201	178	88,6%	69	34,3%
VIF: physique, envers des descendants	61	47	77,0%	22	36,1%
VIF: physique, envers d'autres membres	82	72	87,8%	18	22,0%
VIF: sexuelle, dans le couple	4	4	100,0%		
VIF: sexuelle, envers des descendants	1	1	100,0%		
VIF: psychique, dans le couple	119	99	83,2%	23	19,3%
VIF: psychique, envers des descendants	34	29	85,3%	15	44,1%
VIF: psychique, envers d'autres membres	31	26	83,9%	10	32,3%
VIF: économique, dans le couple	26	20	76,9%	6	23,1%
VIF: économique, envers des descendants	3	2	66,7%	1	33,3%
VIF: économique, envers d'autres membres	29	28	96,6%	1	3,4%
Total	PA	PA	PA	PA	PA

PH Hormones et dopage

Figure criminelle / Sexe	Nombre total de faits avec au moins 1 suspect identifié	Hommes	%
Dopage humain	3	3	100,0%
Total	PA	PA	PA

CRIMINALITE ENREGISTREE: SUSPECTS



PH Drogues

Figure criminelle / Sexe	Nombre total de faits avec au moins 1 suspect identifié	Hommes	%	Femmes	%
Vente de cocaïne	48	43	89,6%	6	12,5%
Import-export de cocaïne	13	9	69,2%	4	30,8%
Production de drogues synthétiques	1	1	100,0%	1	100,0%
Import-export de drogues synthétiques	12	11	91,7%	1	8,3%
Vente de drogues synthétiques	28	24	85,7%	6	21,4%
Production de cannabis (culture)	8	8	100,0%		
Import-export de cannabis en grande quantité	50	32	64,0%	20	40,0%
Vente de cannabis en grande quantité	3	3	100,0%		
Import-export d'héroïne	1	1	100,0%		
Vente-traffic d'héroïne	3	3	100,0%	1	33,3%
Total	PA	PA	PA	PA	PA

PH Trafic d'armes

Figure criminelle / Sexe	Nombre total de faits avec au moins 1 suspect identifié	Hommes	%
Commerce et production d'arme non à feu	2	2	100,0%
Total	PA	PA	PA

PH Traite des êtres humains

Figure criminelle / Sexe	Nombre total de faits avec au moins 1 suspect identifié	Hommes	%	Femmes	%
TEH - exploitation économique	3	2	66,7%	2	66,7%
TEH - exploitation sexuelle	6	3	50,0%	5	83,3%
Total	PA	PA	PA	PA	PA



PH Violence dans l'espace public

Figure criminelle / Sexe	Nombre total de faits avec au moins 1 suspect identifié	Hommes	%	Femmes	%
Violence physique (transport public)	41	33	80,5%	8	19,5%
Violence physique (voie publique)	318	274	86,2%	57	17,9%
Violence physique (autre endroit public)	42	31	73,8%	12	28,6%
Violence physique (endroit accessible au public)	148	126	85,1%	25	16,9%
Violence sexuelle (transport public)	5	5	100,0%		
Violence sexuelle (voie publique)	16	14	87,5%	2	12,5%
Violence sexuelle (autre endroit public)	4	3	75,0%	1	25,0%
Violence sexuelle (endroit accessible au public)	13	13	100,0%		
Violence psychique (transport public)	11	8	72,7%	3	27,3%
Violence psychique (voie publique)	188	158	84,0%	36	19,1%
Violence psychique (autre endroit public)	25	22	88,0%	3	12,0%
Violence psychique (endroit accessible au public)	89	72	80,9%	19	21,3%
Vol à main armée (transport public)	2	2	100,0%		
Vol à main armée (voie publique)	10	10	100,0%		
Vol à main armée (autre endroit public)	1	1	100,0%		
Vol à main armée (endroit accessible au public)	4	4	100,0%	1	25,0%
Vol avec violence sans arme (transport public)	5	5	100,0%		
Vol avec violence sans arme (voie publique)	22	19	86,4%	4	18,2%
Vol avec violence sans arme (autre endroit public)	1	1	100,0%		
Vol avec violence sans arme (endr. acces. au pub.)	31	26	83,9%	8	25,8%
Total	PA	PA	PA	PA	PA

CRIMINALITE ENREGISTREE: SUSPECTS



PH Autre

Figure criminelle / Sexe	Nombre total de faits avec au moins 1 suspect identifié	Hommes	%	Femmes	%
Faux policiers	5	5	100,0%	1	20,0%
Terrorisme, extrémisme et radicalisme	2	2	100,0%		
Cyberharcèlement	92	81	88,0%	11	12,0%
Fraude à l'identité	219	180	82,2%	48	21,9%
Total	PA	PA	PA	PA	PA



1.3. Nombre d'infractions selon l'âge des suspects identifiés (par catégorie principale)

Étant donné que, tant un suspect identifié mineur qu'un suspect identifié majeur peuvent être impliqués lors d'un même fait, il est possible que la somme des colonnes «Mineur» et «Majeur» soit supérieure à la valeur de la colonne «Total...» (voir également la note méthodologique)

2025

Catégorie principale / Âge	Nombre total de faits avec au moins 1 suspect identifié	Mineur	%	Majeur	%
Drogues	2.426	156	6,4%	2.277	93,9%
Vol et extorsion	1.380	272	19,7%	1.165	84,4%
Législation sur les étrangers	1.344	78	5,8%	1.282	95,4%
Ivresse et alcool	1.148	25	2,2%	1.124	97,9%
Infr. contre l'intégrité physique	822	103	12,5%	744	90,5%
Registre de population	604	12	2,0%	600	99,3%
Fraude	504	34	6,7%	483	95,8%
Armes et explosifs	477	44	9,2%	435	91,2%
Infr. contre la foi publique	409	15	3,7%	400	97,8%
Dégradation de la propriété	345	49	14,2%	299	86,7%
Infr. contre la sécurité publique	330	48	14,5%	291	88,2%
Infr. contre autres valeurs morales et sentiments	333	15	4,5%	320	96,1%
Infr. contre l'autorité publique	279	35	12,5%	248	88,9%
Environnement	246	3	1,2%	244	99,2%
Criminalité informatique	185	19	10,3%	174	94,1%
Protection de la jeunesse	119	61	51,3%	58	48,7%
Code pénal social	100	2	2,0%	99	99,0%
Infr. contre les mœurs	89	10	11,2%	79	88,8%
Autres lois spéciales	80	5	6,3%	76	95,0%
Protection de la personne	48	2	4,2%	46	95,8%
Travail	25	1	4,0%	25	100,0%
Carte d'identité	21	6	28,6%	15	71,4%
Infr. contre la famille	17			17	100,0%
Loi du football	15	1	6,7%	15	100,0%
Infr. contre la liberté individuelle	11	2	18,2%	9	81,8%
Protection des revenus publics	11			11	100,0%
Législation économique	9	2	22,2%	7	77,8%
Santé publique	7			7	100,0%
Traite des êtres humains	7			7	100,0%

CRIMINALITE ENREGISTREE: SUSPECTS



Catégorie principale / Âge	Nombre total de faits avec au moins 1 suspect identifié	Mineur	%	Majeur	%
Contravention Code pénal	4			4	100,0%
Hormones et dopage	3			3	100,0%
Marchand de sommeil	3			3	100,0%
Infr. relative au statut juridique de l'enfant	2			2	100,0%
Pratiques commerciales	2			2	100,0%
Sécurité privée	1			1	100,0%
Total	11.406	1.000	8,8%	10.572	92,7%



1.4. Nombre d'infractions selon l'âge des suspects identifiés (par figure criminelle)

Étant donné que, tant un suspect identifié mineur qu'un suspect identifié majeur peuvent être impliqués lors d'un même fait, il est possible que la somme des colonnes «Mineur» et «Majeur» soit supérieure à la valeur de la colonne «Total...» (voir également la note méthodologique)

2025

FC Vol moyen de transport

Figure criminelle / Âge	Nombre total de faits avec au moins 1 suspect identifié	Mineur	%	Majeur	%
Vol de voiture	20	5	25,00%	17	85,00%
Vol de moto	8	2	25,00%	7	87,50%
Carjacking	2		/	2	100,00%
Vol dans les garages	2	1	50,00%	1	50,00%
Vol de vélomoteur	10	5	50,00%	6	60,00%
Vol de vélo	99	25	25,25%	81	81,82%
Total	PA	PA	PA	PA	PA

FC Cambriolage

Figure criminelle / Âge	Nombre total de faits avec au moins 1 suspect identifié	Mineur	%	Majeur	%
Cambriolage dans habitation	81	23	28,40%	62	76,54%
Cambriolage ds entreprise ou commerce	59	5	8,47%	57	96,61%
Cambriolage ds service public ou bâtiment administ	20	4	20,00%	17	85,00%
Cambriolage dans bâtiment (total)	160	32	20,00%	136	85,00%
Total	PA	PA	PA	PA	PA



FC Vol autre

Figure criminelle / Âge	Nombre total de faits avec au moins 1 suspect identifié	Mineur	%	Majeur	%
Vol à main armée	22	13	59,09%	14	63,64%
Vol avec violence sans arme	77	28	36,36%	54	70,13%
Vol dans ou sur un véhicule	82	14	17,07%	76	92,68%
Vol d'armes et explosifs	6	4	66,67%	3	50,00%
Steaming	1	1	100,00%		/
Vol à l'arraché	15	6	40,00%	10	66,67%
Vol à la tire	13	3	23,08%	10	76,92%
Vol à l'étalage	636	116	18,24%	536	84,28%
Vol par ruse	43	10	23,26%	37	86,05%
Vol de métaux	12		/	12	100,00%
Vol sur les chantiers	7		/	7	100,00%
Home-invasion	2	1	50,00%	2	100,00%
Vol d'animaux	2		/	2	100,00%
Vol de cargaison	1	1	100,00%	1	100,00%
Total	PA	PA	PA	PA	PA

Criminalité ICT

Figure criminelle / Âge	Nombre total de faits avec au moins 1 suspect identifié	Mineur	%	Majeur	%
Fraude de cartes de paiements	35	4	11,43%	33	94,29%
Phishing	58	3	5,17%	58	100,00%
Ransomware	1		/	1	100,00%
Total	PA	PA	PA	PA	PA

FC Autre

Figure criminelle / Âge	Nombre total de faits avec au moins 1 suspect identifié	Mineur	%	Majeur	%
Violence contre les métiers d'intérêt général	58	7	12,07%	52	89,66%
Graffiti	8	2	25,00%	6	75,00%
Dégradation de voiture	107	4	3,74%	103	96,26%
Rixe au couteau	8	3	37,50%	7	87,50%
Total	PA	PA	PA	PA	PA



PH Violence intrafamiliale (VIF)

Figure criminelle / Âge	Nombre total de faits avec au moins 1 suspect identifié	Mineur	%	Majeur	%
VIF: physique, dans le couple	201	4	1,99%	200	99,50%
VIF: physique, envers des descendants	61	3	4,92%	60	98,36%
VIF: physique, envers d'autres membres	82	16	19,51%	69	84,15%
VIF: sexuelle, dans le couple	4		/	4	100,00%
VIF: sexuelle, envers des descendants	1		/	1	100,00%
VIF: psychique, dans le couple	119		/	119	100,00%
VIF: psychique, envers des descendants	34		/	34	100,00%
VIF: psychique, envers d'autres membres	31	4	12,90%	27	87,10%
VIF: économique, dans le couple	26		/	26	100,00%
VIF: économique, envers des descendants	3	1	33,33%	2	66,67%
VIF: économique, envers d'autres membres	29	1	3,45%	28	96,55%
Total	PA	PA	PA	PA	PA

PH Hormones et dopage

Figure criminelle / Âge	Nombre total de faits avec au moins 1 suspect identifié	Majeur	%
Dopage humain	3	3	100,00%
Total	PA	PA	PA

PH Drogues

Figure criminelle / Âge	Nombre total de faits avec au moins 1 suspect identifié	Mineur	%	Majeur	%
Vente de cocaïne	48	2	4,17%	47	97,92%
Import-export de cocaïne	13		/	13	100,00%
Production de drogues synthétiques	1		/	1	100,00%
Import-export de drogues synthétiques	12		/	12	100,00%
Vente de drogues synthétiques	28	1	3,57%	28	100,00%
Production de cannabis (culture)	8		/	8	100,00%
Import-export de cannabis en grande quantité	50	2	4,00%	48	96,00%
Vente de cannabis en grande quantité	3		/	3	100,00%
Import-export d'héroïne	1		/	1	100,00%
Vente-traffic d'héroïne	3	1	33,33%	3	100,00%
Total	PA	PA	PA	PA	PA



PH Trafic d'armes

Figure criminelle / Âge	Nombre total de faits avec au moins 1 suspect identifié	Majeur	%
Commerce et production d'arme non à feu	2	2	100,00%
Total	PA	PA	PA

PH Traite des êtres humains

Figure criminelle / Âge	Nombre total de faits avec au moins 1 suspect identifié	Majeur	%
TEH - exploitation économique	3	3	100,00%
TEH - exploitation sexuelle	6	6	100,00%
Total	PA	PA	PA



PH Violence dans l'espace public

Figure criminelle / Âge	Nombre total de faits avec au moins 1 suspect identifié	Mineur	%	Majeur	%
Violence physique (transport public)	41	17	41,46%	26	63,41%
Violence physique (voie publique)	318	48	15,09%	286	89,94%
Violence physique (autre endroit public)	42	6	14,29%	36	85,71%
Violence physique (endroit accessible au public)	148	10	6,76%	139	93,92%
Violence sexuelle (transport public)	5		/	5	100,00%
Violence sexuelle (voie publique)	16		/	16	100,00%
Violence sexuelle (autre endroit public)	4		/	4	100,00%
Violence sexuelle (endroit accessible au public)	13		/	13	100,00%
Violence psychique (transport public)	11	5	45,45%	6	54,55%
Violence psychique (voie publique)	188	15	7,98%	176	93,62%
Violence psychique (autre endroit public)	25	6	24,00%	19	76,00%
Violence psychique (endroit accessible au public)	89	4	4,49%	85	95,51%
Vol à main armée (transport public)	2	2	100,00%	1	50,00%
Vol à main armée (voie publique)	10	5	50,00%	7	70,00%
Vol à main armée (autre endroit public)	1	1	100,00%		/
Vol à main armée (endroit accessible au public)	4	3	75,00%	2	50,00%
Vol avec violence sans arme (transport public)	5	5	100,00%	1	20,00%
Vol avec violence sans arme (voie publique)	22	15	68,18%	10	45,45%
Vol avec violence sans arme (autre endroit public)	1		/	1	100,00%
Vol avec violence sans arme (endr. acces. au pub.)	31	4	12,90%	28	90,32%
Total	PA	PA	PA	PA	PA

PH Autre

Figure criminelle / Âge	Nombre total de faits avec au moins 1 suspect identifié	Mineur	%	Majeur	%
Faux policiers	5	2	40,00%	4	80,00%
Terrorisme, extrémisme et radicalisme	2		/	2	100,00%
Cyberharcèlement	92	6	6,52%	86	93,48%
Fraude à l'identité	219	10	4,57%	213	97,26%
Total	PA	PA	PA	PA	PA



Partie 2: Niveau SUSPECTS-FAIT (comptage du nombre de combinaisons suspect-fait)

2.1. Nombre de suspects-fait selon le sexe des suspects identifiés (TOP 5 des catégories principales)

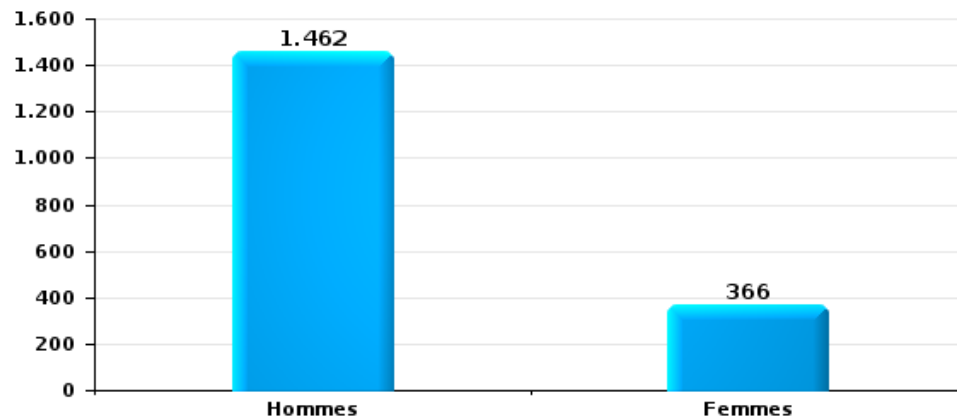
Lorsqu'un même suspect a commis plusieurs faits durant la période considérée, il est aussi comptabilisé plusieurs fois (voir également la note méthodologique)

Vlaams-Brabant

2025

Vol et extorsion

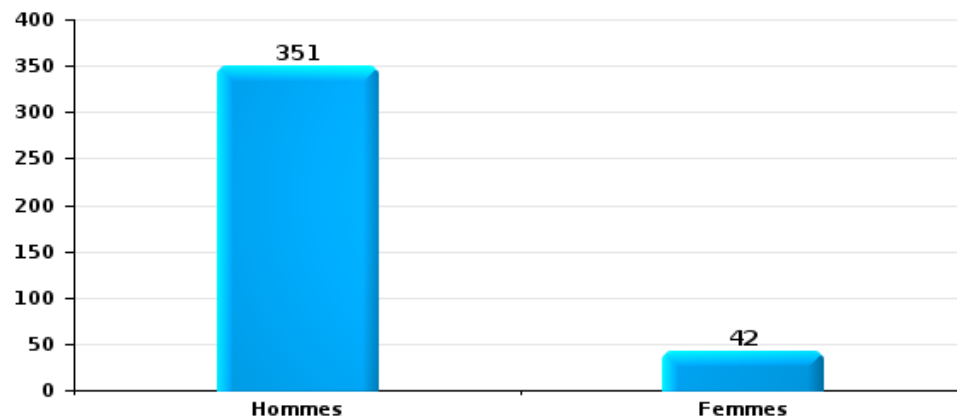
Nombre de suspects-fait selon le sexe





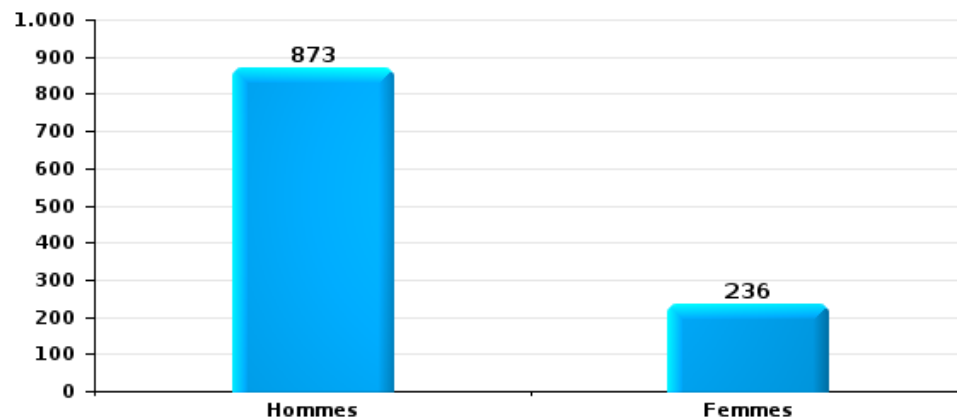
Dégradation de la propriété

Nombre de suspects-fait selon le sexe



Infr. contre l'intégrité physique

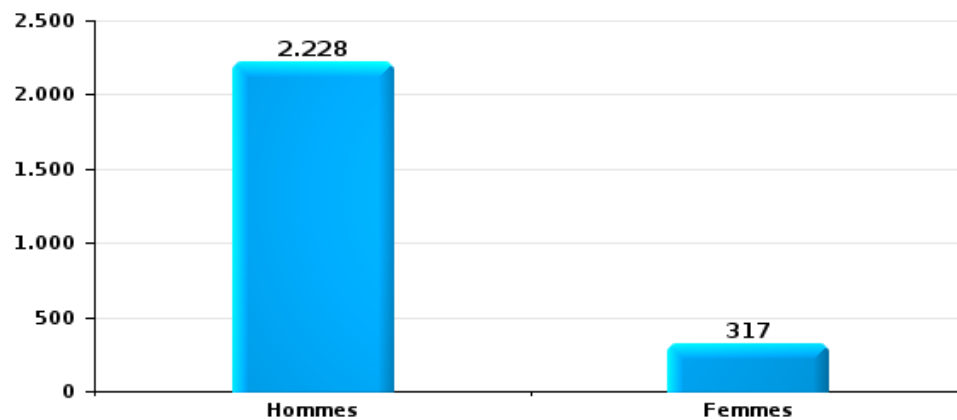
Nombre de suspects-fait selon le sexe





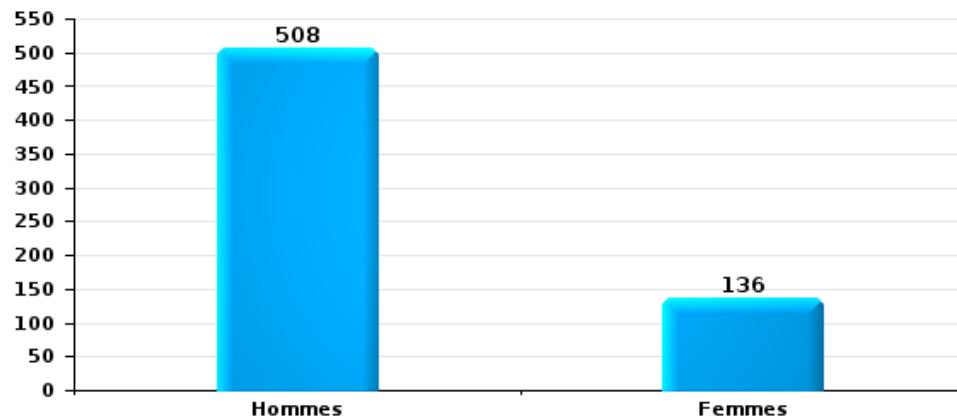
Drogues

Nombre de suspects-fait selon le sexe



Fraude

Nombre de suspects-fait selon le sexe





2.2. Nombre de suspects-fait selon le sexe des suspects identifiés (TOP 5 des figures criminelles)

Lorsqu'un même suspect a commis plusieurs faits durant la période considérée, il est aussi comptabilisé plusieurs fois (voir également la note méthodologique)

Vlaams-Brabant

2025

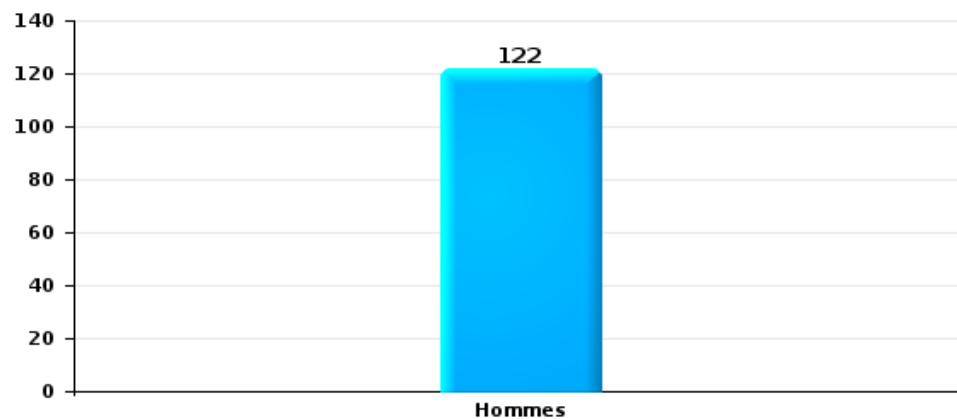
Cambriolage dans bâtiment (total)





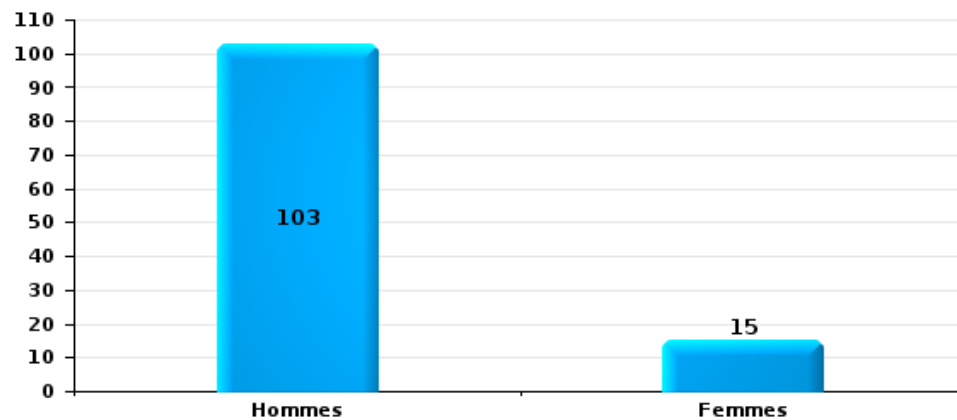
Vol dans ou sur un véhicule

Nombre de suspects-fait selon le sexe



Dégradation de voiture

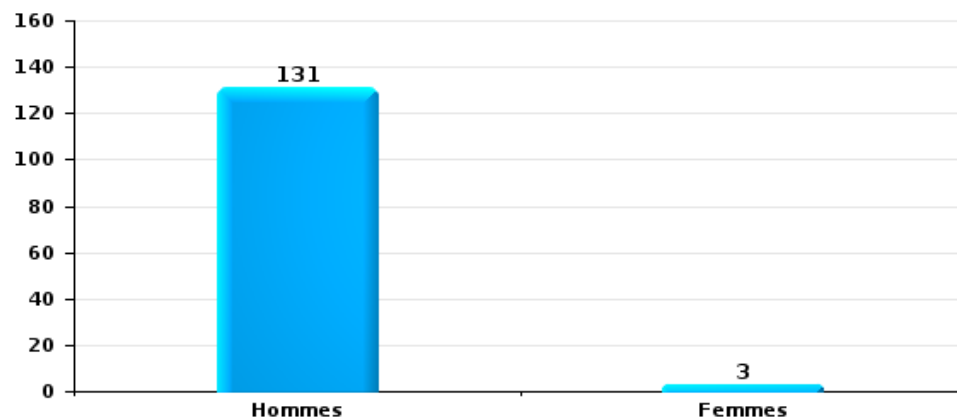
Nombre de suspects-fait selon le sexe





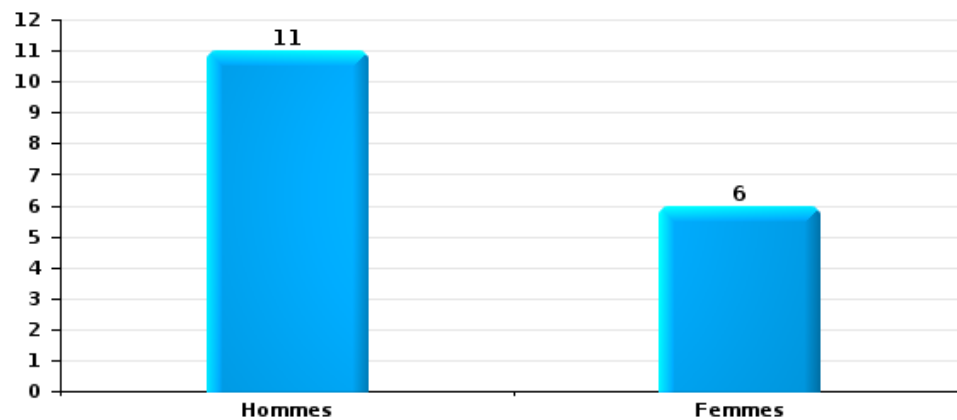
Vol de vélo

Nombre de suspects-fait selon le sexe



Vol à la tire

Nombre de suspects-fait selon le sexe





2.3. Nombre de suspects-fait selon l'âge des suspects identifiés (TOP 5 des catégories principales)

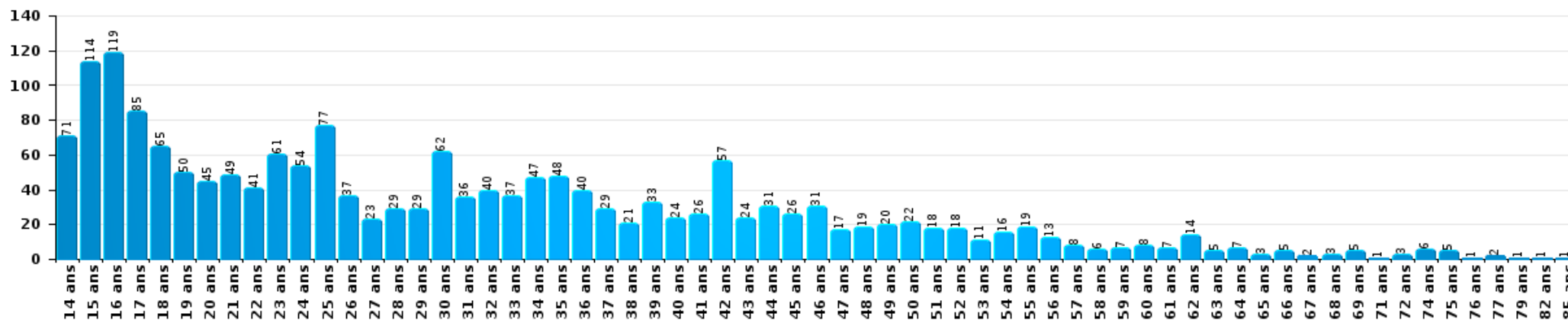
1) Lorsqu'un même suspect a commis plusieurs faits durant la période considérée, il est aussi comptabilisé plusieurs fois, qu'il ait le même âge ou non – 2) Les suspects au-dessous de 14 ans et à partir de 90 ans ne sont pas repris dans le tableau (voir également la note méthodologique)

Vlaams-Brabant

2025

Vol et extorsion

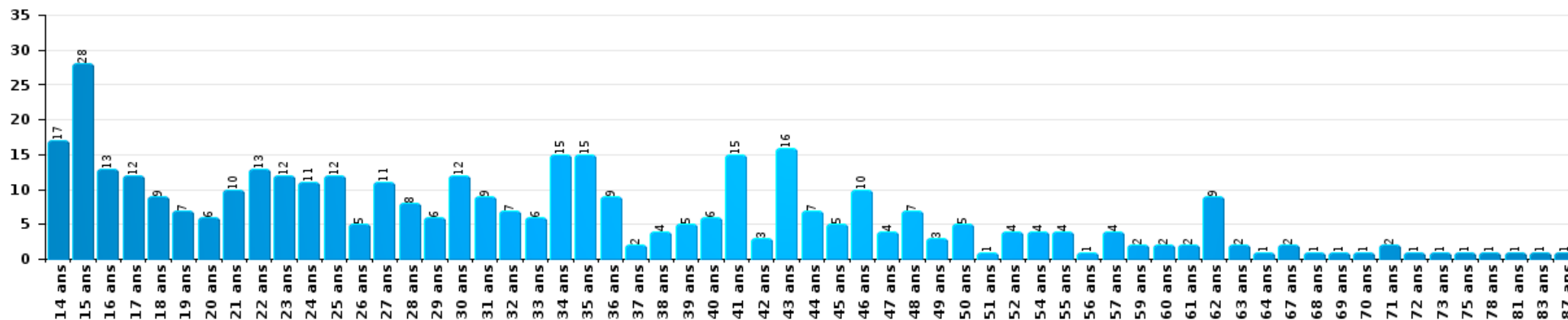
Nombre de suspects-fait par âge (chronologique)





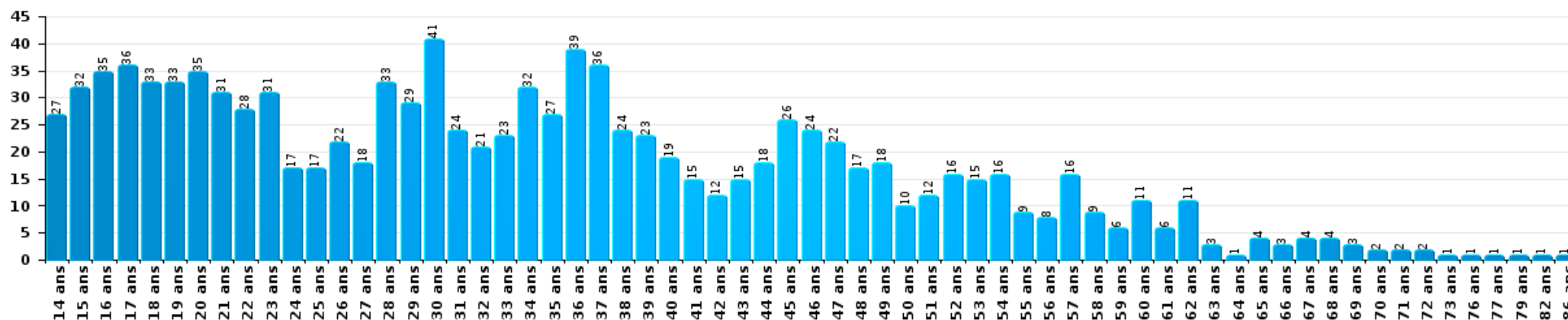
Dégradation de la propriété

Nombre de suspects-fait par âge (chronologique)



Infr. contre l'intégrité physique

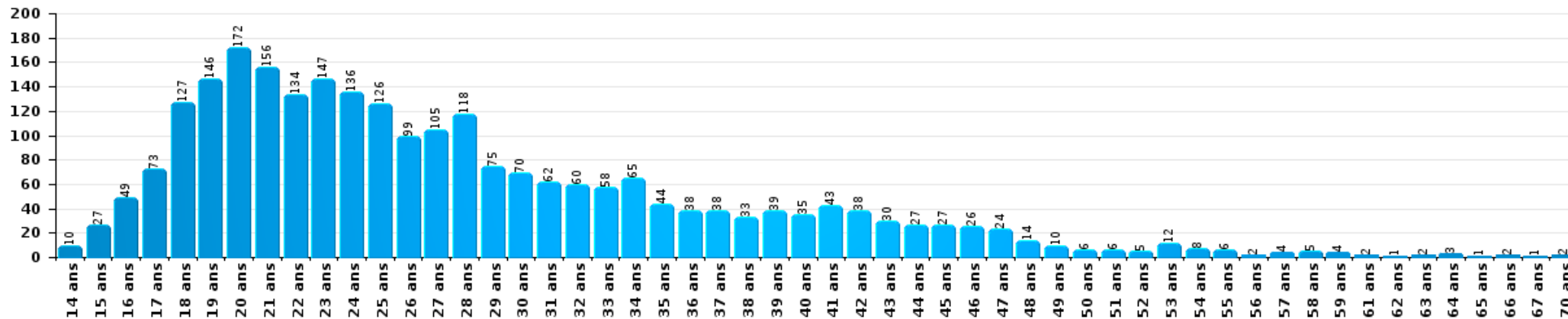
Nombre de suspects-fait par âge (chronologique)





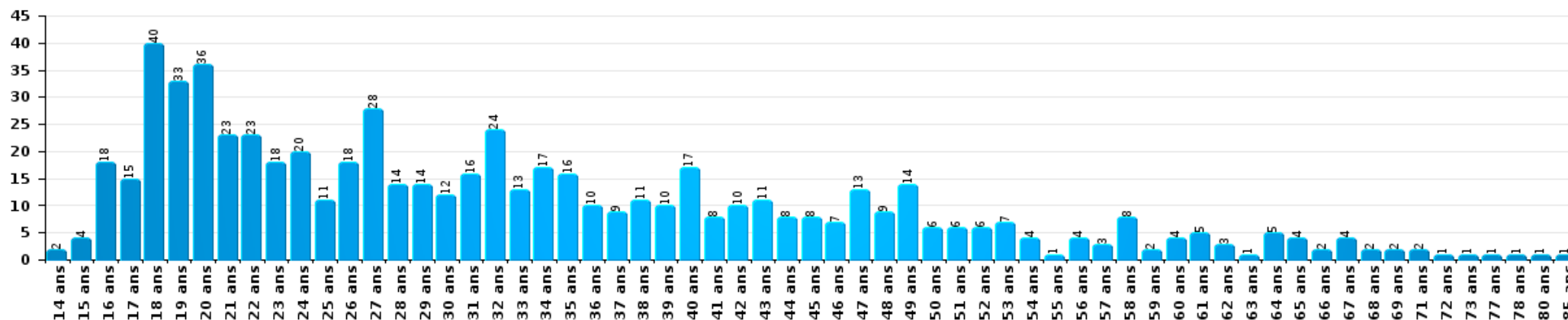
Drogues

Nombre de suspects-fait par âge (chronologique)



Fraude

Nombre de suspects-fait par âge (chronologique)





2.4. Nombre de suspects-fait selon l'âge des suspects identifiés (TOP 5 des figures criminelles)

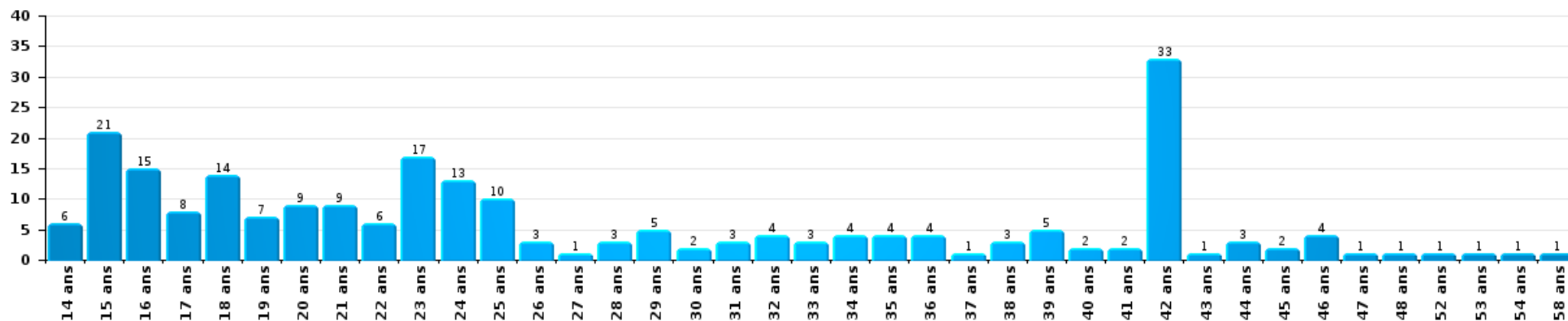
1) Lorsqu'un même suspect a commis plusieurs faits durant la période considérée, il est aussi comptabilisé plusieurs fois, qu'il ait le même âge ou non – 2) Les suspects au-dessous de 14 ans et à partir de 90 ans ne sont pas repris dans le tableau (voir également la note méthodologique)

Vlaams-Brabant

2025

Cambrilage dans bâtiment (total)

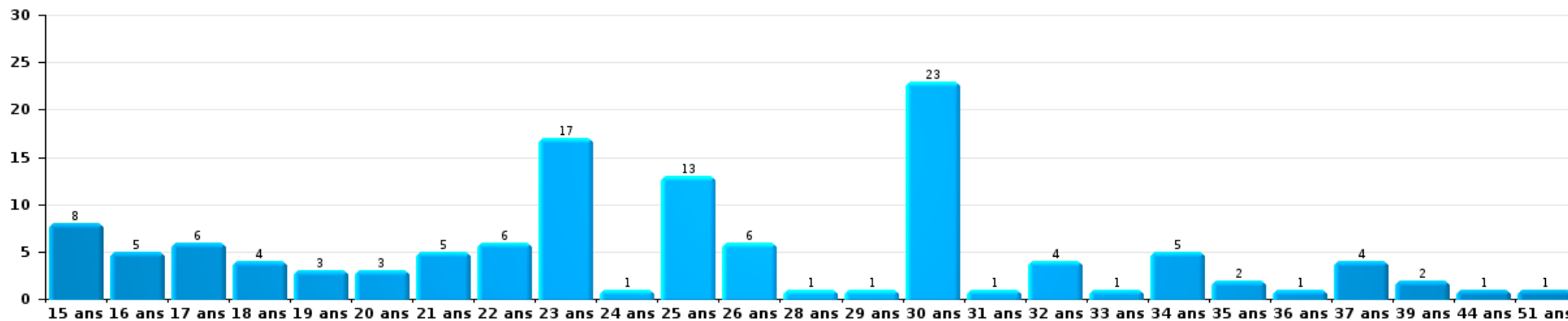
Nombre de suspects-fait par âge (chronologique)





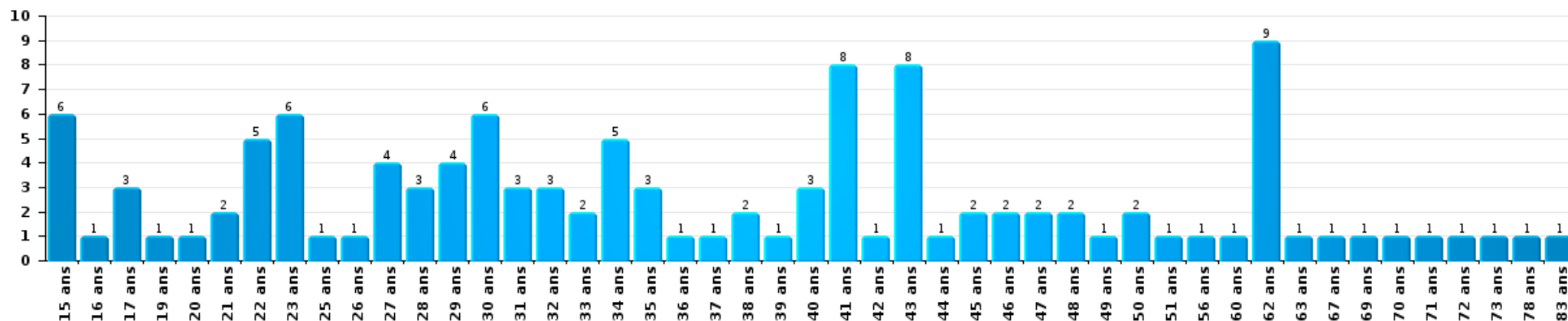
Vol dans ou sur un véhicule

Nombre de suspects-fait par âge (chronologique)



Dégradation de voiture

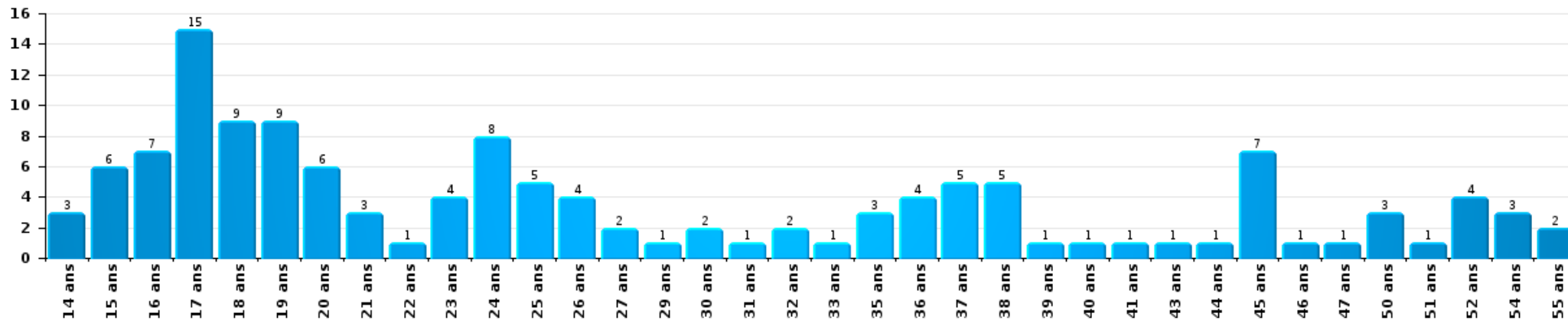
Nombre de suspects-fait par âge (chronologique)





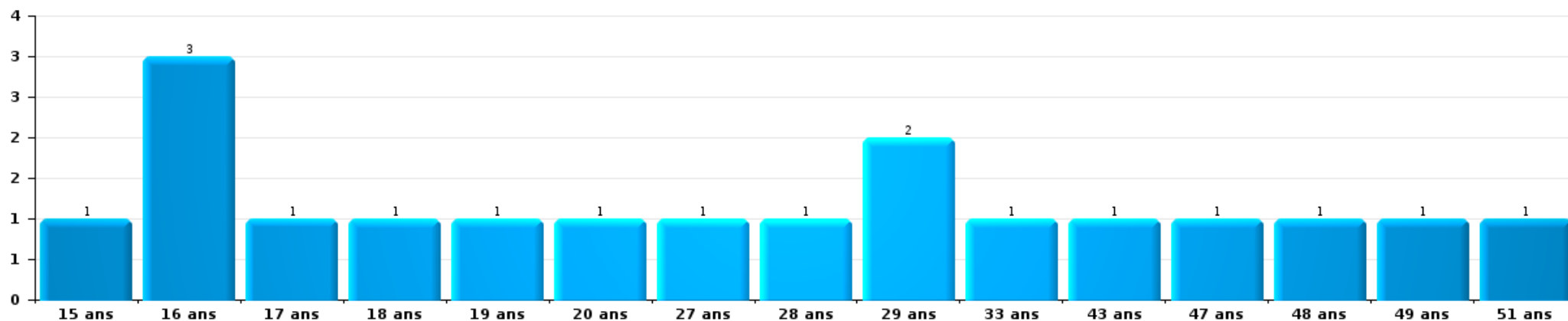
Vol de vélo

Nombre de suspects-fait par âge (chronologique)



Vol à la tire

Nombre de suspects-fait par âge (chronologique)



STATISTIQUES POLICIERES DE CRIMINALITE

LIEU DE PERPETRATION: PROVINCE

Vlaams-Brabant

***ANNEXE I: DETAIL PAR CATEGORIE DE DELIT
CODE PENAL***



Vlaams-Brabant

Infraction Code pénal

Infr. contre l'intégrité physique

			2000	2015	2016	2017	2018	2019	2020	2021	2022	2023	2024	2025	
Assassinat	Parricide (assassinat)	Acc.	1	1				1							
		Tent.	1		1			1				1	1	1	
	Infanticide (assassinat)	Acc.				1					2				1
		Acc.	1										1		
	Empoisonnement (assassinat)	Tent.	1				1	1	2	2				1	1
		Acc.		2						1					
	Suite à incendie volontaire / explosion	Tent.		1	1		2								1
		Tent.												1	1
	Assassinat - police/gard. de prison/corps sécurité	Acc.	6	5	3	5	6	2	4	5	10	6	2	2	2
		Tent.	12	3	11	9	12	6	6	9	8	5	10	5	5
Sous-total			22	12	16	15	21	11	13	18	18	13	16	11	
Meurtre	Parricide (meurtre)	Acc.						1							
		Tent.	1	3	2	1	1			3				2	
	Infanticide (meurtre)	Acc.			2					1					
		Acc.			1							1	2		
	Empoisonnement (meurtre)	Tent.				1	2		1	3	1	5	1		
		Acc.	1		1						1			1	
	Meurtre pour faciliter le vol	Tent.	1	1						4	1	1		1	
		Acc.			1				1			1			
	Suite à incendie volontaire / explosion	Acc.	4	2	2	1	1	2	2	2	2	2	2	1	2
		Tent.	4			2					1				
Autres	Acc.		4	3	5	3	1	2	3	1	4	3	2	2	
	Tent.	10	44	44	33	37	37	30	40	37	43	40	23	23	
Sous-total			21	54	56	43	44	42	40	54	44	56	49	27	
Torture et maltraitance	Torture	Acc.		1	2	1	1	4	3	1	1	2	4	1	
	Traitement inhumain	Acc.		2	6	10	4	9	3	6	5	9	3	3	
	Traitement dégradant	Acc.		2	2	5	5	5	2	2	1	7	1	1	
	Non spécifié	Acc.				1							1		
Sous-total				5	10	17	10	18	8	9	7	18	9	5	

FPF/DGR/DR/BIPOL - Statistiques policières de criminalité (date de clôture: 31/10/2025)
 Les données pour les années 2001 jusqu'à 2014 ne sont plus publiées mais restent disponibles sur demande auprès du service BIPOL.
 Les données pour 2025 ne concernent que le 1er semestre.



Infr. contre l'intégrité physique

			2000	2015	2016	2017	2018	2019	2020	2021	2022	2023	2024	2025	
Coups et/ou blessures vol. en sphère familiale	Entre partenaires ou ex-partenaires	Acc.	428	1.312	1.291	1.370	1.411	1.338	1.317	1.255	1.490	1.470	1.463	739	
		Tent.	2	2	3	1	1	2	1	1	1	1	1		
	Lors d'un différend familial en général	Acc.	575												
		Tent.	14												
	Par les parents envers un mineur	Acc.	47	125	140	161	148	142	142	177	161	199	197	100	
		Tent.				1		1				1	1		
	Par les parents envers personne vulnérable	Acc.	1	3	5	3	6	5	4	1	4	3			
		Tent.													
Envers les parents	Acc.	53	123	120	122	121	134	141	128	154	159	183	117		
	Tent.		1	1									1		
Envers d'autres ascendants directs ou collatéraux	Acc.	8	88	82	91	78	94	82	98	88	113	109	63		
	Tent.														
Sous-total			1.128	1.654	1.642	1.748	1.765	1.715	1.688	1.660	1.898	1.946	1.955	1.019	
Coups et/ou blessures vol. hors sphère familiale	Bagarres (=coups réciproques)	Acc.	354	611	537	559	691	725	600	669	797	843	917	498	
		Tent.	4												
	Coups envers fonctionnaire de police	Acc.	63	67	71	79	80	71	69	66	92	57	71	38	
		Tent.	4		1							1	1		
	Envers un mineur par une pers. ayant autorité	Acc.	30	51	63	50	67	45	45	53	62	74	61	40	
		Tent.													
	Envers un mineur qualité de l'auteur inconnue	Acc.	94	90	98	121	112	145	92	135	162	149	170	108	
		Tent.	1												
	Envers pers. vulnérable par pers. ayant autorité	Acc.		4	5	2	1	5	6	4	5	2	10	2	
		Tent.													
	Envers pers. vulnérable (qualité auteur inconnue)	Acc.		4	3	6	5	7	5	8	6	16	5	3	
		Tent.													
	Envers un mineur par cohabitant sans rel. Autorité	Acc.								12	12	17	10	4	
		Tent.													
	Envers un arbitre de manifestation sportive	Acc.		2	2	1	1	1			1	1	2	1	
		Tent.													
	Coups envers personnel transport public	Acc.		53	43	33	37	34	32	30	35	37	42	16	
		Tent.							1					1	
	Coups envers personnel autre service public	Acc.		11	11	15	13	17	20	21	19	4	11	1	
		Tent.													
Coups envers profession médicale	Acc.		11	12	8	16	20	15	18	29	20	29	16		
	Tent.							1							
Coups envers personnel institut d'enseignement	Acc.		25	39	34	42	42	21	37	34	31	32	13		
	Tent.									1		1			
Coups envers gardien de prison/corps sécurité	Acc.		1	1		1	2	4	1	5	2	4	1		
	Tent.														
Coups envers personnel pompiers/protection civile	Acc.												1		
	Tent.												1		
Non spécifié	Acc.	1.723	1.803	1.740	1.696	1.735	1.743	1.356	1.431	1.763	1.694	1.652	828		
	Tent.	39	4	5	1	7	1	3	1	2	5	1			
Sous-total			2.312	2.737	2.631	2.605	2.808	2.859	2.269	2.486	3.025	2.953	3.020	1.571	



Infr. contre l'intégrité physique

			2000	2015	2016	2017	2018	2019	2020	2021	2022	2023	2024	2025
Mutilation génitale féminine	Acc.						1					1	1	
	Sous-total						1					1	1	
Abstention coupable	Acc.	13		23	21	11	20	23	20	13	26	25	18	12
	Tent.							1						
	Sous-total	13		23	21	11	20	24	20	13	26	25	18	12
Autres infr. volontaires. c/ l'intégrité phys.	Privation de soins à enfant ou personne vulnérable	Acc.	7	7	5	10	6	4	13	7	7	12	6	1
	Délaissement d'enfant ou personne vulnérable	Acc.	2	5	6	5	4	5	1	5	1	3	2	
	Abandon d'enfant dans le besoin	Acc.	8	8	6	5	7	9	5	1	4	4	6	2
	Administration substances nuisibles	Acc.	1	7	14	9	14	11	7	10	29	16	14	8
		Tent.		1	1									
	Empoisonnement de denrées	Acc.	1	2	1		1	4	2	1	1	6	3	1
		Tent.	1		3						1			
	Entrave méchante à la circulation	Acc.	67	75	74	76	106	73	65	82	78	85	88	55
		Tent.	1		1	3	2	1	1					
	Voies de faits et violences légères	Acc.	125	94	79	80	72	77	63	72	54	57	79	22
Tent.		4												
	Sous-total	217	199	190	188	212	184	157	178	175	183	198	89	
Infr. involontaires contre l'intégrité physique	Homicides involontaires	Acc.	2	1	1	4	2	2	2		3	1	1	
	Coups et/ou blessures involontaires	Acc.	184	39	38	38	46	42	26	39	52	40	38	21
		Tent.	6											
	Administration involontaire substances nuisibles	Acc.	2				1		1	3	1	1	1	
	Abstention d'entretien enfant/personne vulnérable	Acc.	8	3	2			1	6	1	2	2	4	
	Causer un accident de chemin de fer	Acc.		1							1			
	Morsure de chien	Acc.	12	72	81	80	77	92	97	91	117	120	127	68
	Non spécifié	Acc.	143			3								
	Sous-total	357	116	122	125	126	137	132	134	176	164	171	89	
	Total	4.070	4.800	4.688	4.752	5.007	4.990	4.327	4.552	5.369	5.359	5.437	2.823	



Infr. contre la liberté individuelle

			2000	2015	2016	2017	2018	2019	2020	2021	2022	2023	2024	2025	
Prise d'otages		Acc.	12	4	4	1	5	3	1	1	2	1	1	2	
		Tent.	2			1				1	1	1			
		Sous-total	14	4	4	2	5	3	1	2	3	2	1	1	2
Enlèvement de mineur ou personne vulnérable	Enlèvement parental	Acc.	2	24	25	22	17	12	14	21	18	22	22	10	
		Tent.	1	6	9	15	13	9	6	7	9	1	10	3	
	Autre enlèvement	Acc.	13	6	6		7		7	8	2	6	4		
		Tent.	4	12	12	22	23	23	12	12	16	15	16	9	
	Sous-total	20	48	52	59	60	44	39	48	45	44	52	22		
Détenion par un particulier		Acc.	14	52	56	52	47	60	45	52	63	54	59	38	
		Tent.	4	2	1	6	2	5	2	3	3	2	2	1	
		Sous-total	18	54	57	58	49	65	47	55	66	56	61	39	
Total			52	106	113	119	114	112	87	105	114	102	114	63	



Infr. contre les moeurs

			2000	2015	2016	2017	2018	2019	2020	2021	2022	2023	2024	2025
Viol n'ayant pas causé la mort	Victime < 10a	Acc.	22	31	33	16	24	25	27	29	8			
		Tent.				2			2					
	Victime 10a - 14a	Acc.	26	17	25	24	13	25	18	29	8			
		Tent.	1			1	1	2	1	1				
	Victime 14a - 16a	Acc.	15	25	27	24	21	28	26	33	8			
		Tent.						2						
	Victime 16a - 18a	Acc.	14	23	17	26	24	26	21	24	12			
		Tent.						1		1				
	Victime majeure	Acc.	54	87	90	116	118	110	115	141	57			1
		Tent.	8	7	4	10	6	13	8	5	1			
Victime âge inconnu	Acc.		1	5	2	1		1	1	1				
	Tent.				1									
Sous-total			140	191	201	220	210	232	217	265	96			1
Viol avec conséquence inconnue			Acc.	7	3	1	2		1	1	4	2		1
Sous-total			7	3	1	2		1	1	4	2		1	1
Viol n'ayant pas causé la mort (nvCPS)	Victime < 16a	Acc.							3	2	55	83	90	50
		Tent.									1			2
	Victime 16a - 18a	Acc.								3	31	31	30	14
		Tent.												
	Victime majeure	Acc.							6	14	104	182	163	80
Tent.								1		7	10	8	3	
Sous-total								10	19	198	306	291	149	
Attentat à la pudeur ayant causé la mort			Acc.			1								
Tent.					1									
Sous-total					2									
Attentat à la pudeur avec violence / menace	Victime < 16a	Acc.	13	23	24	40	18	23	30	28	9			
		Tent.	1	1	1									
	Victime 16a - 18a	Acc.	10	9	3	6	8	16	6	7	5			1
		Tent.			1	1		2						
	Victime majeure	Acc.	36	50	77	67	87	100	82	78	35			
		Tent.	2	1	2	3	5	1	1	1	3			
Sous-total			62	84	108	117	118	142	119	114	52			1



Infr. contre les mœurs

			2000	2015	2016	2017	2018	2019	2020	2021	2022	2023	2024	2025	
Attentat à la pudeur sans violence / menace	Victime < 16a	Acc.	73	101	109	105	102	90	96	91	54				
		Tent.	5	1	5	5	6	4	4	1					
	Victime 16a - 18a	Acc.	4	17	17	17	21	24	25	26	12				1
		Tent.			2	3					1				
	Victime âge inconnu	Acc.	39	31	38	41	57	66	49	74	33				
		Tent.	2	1	1	1	2	5	1	2					
	Sous-total			123	151	172	172	188	189	175	195	99			1
Attentat à la pudeur non spécifié					2	2	1	4	3						
		Acc.	13												
		Tent.	2												
Sous-total			15		2	2	1	4	3						
Atteinte intégrité sexuelle sans mort (nvCPS)	Victime < 16a	Acc.						1	2	2	84	134	140	78	
		Tent.										2		2	
	Victime 16a - 18a	Acc.									2	30	29	42	18
		Tent.											1	1	
	Victime majeure	Acc.									2	133	184	166	102
		Tent.											4	3	2
	Sous-total								1	2	6	247	354	352	202
Atteinte intégrité sex.-indéterminé (nvCPS)										1	1	1	4	2	
		Acc.													
Sous-total										1	1	1	4	2	
Pornographie enfantine	Détenition	Acc.	4	58	42	43	44	52	51	49	27	2			
		Tent.		1							1				
	Distribution	Acc.	1	65	76	95	124	187	158	187	20	1			
		Tent.		1											
	Accès pornographie enfantine via technologie	Acc.			6	9	6	7	12	8	4				
	Non spécifié	Acc.		3		2		1	3	1					
	Sous-total			5	128	124	149	174	247	224	246	51	3		
Pornographie				4	5	6	8	4	7	4	10				
		Acc.	5	4	5	6	8	4	7	4	10				
Sous-total			5	4	5	6	8	4	7	4	10				

FPF/DGR/DR/BIPOL - Statistiques policières de criminalité (date de clôture: 31/10/2025)
 Les données pour les années 2001 jusqu'à 2014 ne sont plus publiées mais restent disponibles sur demande auprès du service BIPOL.
 Les données pour 2025 ne concernent que le 1er semestre.



Infr. contre les moeurs

			2000	2015	2016	2017	2018	2019	2020	2021	2022	2023	2024	2025
Incitation à la débauche	Victime mineure	Acc.	8	62	47	45	36	52	49	34	27			
		Tent.	1	1	1	4	1	1		1	1			
	Victime majeure	Acc.	5	1	2	2	2	2	1		1			
		Age victime inconnu	Acc.		6		4	5	4	5	3	1		
	Publicité par ICT pour débauche	Acc.	2	1		1	1	1	2					
	Autre publicité pour débauche	Acc.	10	2	2	1	3	1	9	3	2			
	Non spécifié	Acc.	15	1	1				1	1				
	Sous-total		41	74	53	57	48	61	67	42	32			
Exploitation de la débauche d'autrui	Victime mineure	Acc.	4	4	5	3		5	1	7	2			
		Tent.	1	1										
	Victime majeure	Acc.	4	7	4	7	14	10	9	12	4			
		Tent.					1							
	Age victime non spécifié	Acc.	2	1		1	1	1						
	Age victime inconnu	Acc.	12	2	1	1	1	1	1	1	1	2		
	Sous-total		23	15	10	12	17	17	11	20	8			
Outrage public aux bonnes moeurs	Actions (exhibitionnisme, etc.)	Acc.	156	124	119	141	129	128	120	106	113	1		
		Tent.	1		1									
	Ecrits, images, objets	Acc.	53	40	56	42	41	52	49	44	27			
		Tent.		1	1	1	2		1	1				
	Obscénités en public	Acc.	3	5	2	1	1	1	4	5	1			
	Exhibitionnisme (nvCPS)	Acc.									14	93	112	53
	Contenu pornographique extrême ou violent (nvCPS)	Acc.									4	6	10	6
Non spécifié	Acc.	12		1		1	1		1					
	Sous-total		225	170	180	185	174	182	174	157	159	100	122	59
Voyeurisme	Observation/enregistrement de nudité ou intimité	Acc.	4	10	22	27	30	36	34	52	13			
		Tent.				1	2	2						
	Diffusion enregistrement nudité ou intimité	Acc.			2	26	24	33	44	57	46			
		Tent.			2	3	2		2		1			
	Sous-total		4	10	26	57	58	71	80	109	60			
Voyeurisme direct (nvCPS)	Victime < 16a	Acc.									2	3	3	3
	Victime 16a - 18a	Acc.									1	1		1
	Victime majeure	Acc.									7	13	16	9
	Sous-total										10	17	19	13



Infr. contre les mœurs

			2000	2015	2016	2017	2018	2019	2020	2021	2022	2023	2024	2025
Voyeurisme via moyen technique ou autre (nvCPS)	Victime < 16a	Acc.									5	17	13	6
		Acc.									3	4	6	2
	Victime 16a - 18a	Tent.								1				
	Victime majeure	Acc.									21	42	34	14
		Tent.									1			
		Sous-total								1	30	63	53	22
Diffusion de contenu à caractère sexuel (nvCPS)	Victime < 16a	Acc.								1	11	20	31	9
		Tent.											1	
	Victime 16a - 18a	Acc.										5	12	1
	Victime majeure	Acc.								1	4	6	25	6
		Sous-total								2	15	31	69	16
Diffusion contenu sex. but méchant/lucrat. (nvCPS)	Victime < 16a	Acc.								1	9	37	30	22
		Tent.										1		
	Victime 16a - 18a	Acc.									6	18	14	5
		Tent.										2	1	
	Victime majeure	Acc.									22	59	49	18
		Tent.									1	4	9	1
		Sous-total								1	38	121	103	46
Diffusion contenu caract. sex.-indéterminé (nvCPS)		Acc.								1		2		
		Sous-total								1		2		
Avortement sans permission de la femme	Faire avorter à dessein sans consentement	Acc.											1	
	Non spécifié	Acc.	1	1										
		Sous-total	1	1										1
Grooming (contact par ICT avec mineur < 16 ans)		Acc.		3	6	16	9	9	6	11	3			
		Tent.		1			2		1					
		Sous-total		4	6	16	11	9	7	11	3			
Grooming offline - sans ICT (nvCPS)	Victime < 16a	Acc.									1	2	6	4
	Victime 16a - 18a	Acc.										1	1	
		Sous-total									1	3	7	4
Grooming online - avec ICT (nvCPS)	Victime < 16a	Acc.									7	24	38	14
		Tent.										1		
	Victime 16a - 18a	Acc.									2	5	8	3
		Sous-total									9	30	46	17

FPF/DGR/DR/BIPOL - Statistiques policières de criminalité (date de clôture: 31/10/2025)
 Les données pour les années 2001 jusqu'à 2014 ne sont plus publiées mais restent disponibles sur demande auprès du service BIPOL.
 Les données pour 2025 ne concernent que le 1er semestre.



Infr. contre les mœurs

			2000	2015	2016	2017	2018	2019	2020	2021	2022	2023	2024	2025
Exploitation sexuelle mineurs-prostitution (nvCPS)	Incitation à la débauche/prostit. (nvCPS)	Acc.									6	11	17	5
	Recrutement aux fins de débauche/prostit. (nvCPS)	Acc.										2	1	
		Tent.											1	
	Exploitation de la débauche/prostit. (nvCPS)	Acc.											1	1
	Obtention de la débauche/prostit. (nvCPS)	Acc.										1	2	
	Publicité pour la débauche/prostit. (nvCPS)	Acc.										1		
	Sous-total										6	15	22	6
Images d'abus sexuels de mineurs (nvCPS)	Production/diffusion images abus sexuels (nvCPS)	Acc.									33	42	109	37
	Détention/acquisition images abus sexuels (nvCPS)	Acc.						3	1	7	32	54	31	
	Accès à images abus sexuels de mineurs (nvCPS)	Acc.						1		1	4	6	1	
	Images abus sexuels de mineurs-indéterminé (nvCPS)	Acc.									1	1		
	Sous-total							4	1	41	79	170	69	
Abus de la prostitution - personne majeure (nvCPS)	Acc.									1	16	6	3	
	Sous-total									1	16	6	3	
Non-respect interdit. par délinquant sex. (nvCPS)	Acc.												1	
	Sous-total												1	
	Total		651	835	888	997	1.007	1.160	1.101	1.199	1.169	1.141	1.266	613

FPF/DGR/DR/BIPOL - Statistiques policières de criminalité (date de clôture: 31/10/2025)
 Les données pour les années 2001 jusqu'à 2014 ne sont plus publiées mais restent disponibles sur demande auprès du service BIPOL.
 Les données pour 2025 ne concernent que le 1er semestre.



Infr. contre autres valeurs morales et sentiments

			2000	2015	2016	2017	2018	2019	2020	2021	2022	2023	2024	2025	
Harcèlement	Harcèlement par téléphone (OLD)	Acc.	135												
		Tent.	3												
		Acc.	176	1.363	1.236	1.236	1.330	1.404	1.344	1.640	1.653	1.823	1.960	1.033	
		Tent.	1			1	2	2	1	1		2			
		Sous-total	315	1.363	1.236	1.237	1.332	1.406	1.345	1.641	1.653	1.825	1.960	1.033	
Violation de sépulture		Acc.	17	13	3	9	17	13	20	9	14	8	12	15	
		Sous-total	17	13	3	9	17	13	20	9	14	8	12	15	
Violation du secret professionnel		Acc.	5	14	16	17	8	13	10	10	12	14	19	2	
		Sous-total	5	14	16	17	8	13	10	10	12	14	19	2	
Atteinte à l'honneur	Calomnie et diffamation	Acc.	211	247	276	218	295	279	269	276	267	326	306	140	
		Tent.	5	1	1		1	2	1						
	Déclaration calomnieuse	Acc.	10	27	16	18	31	11	23	15	23	26	19	4	
		Tent.	1												
	Imputation calomnieuse	Acc.	65	46	43	45	24	32	29	41	42	28	27	13	
		Tent.	1												
	Divulgateion méchante	Acc.	19	8	15	11	12	9	12	10	7	5	7	2	
		Tent.				1									
	Injures (Délit)	Acc.	51	148	144	133	143	135	139	127	147	136	140	61	
		Tent.				1		1							
Non spécifié	Acc.	1	1	2	2	1	3	2	5	3					
	Tent.		1												
		Sous-total	364	479	497	429	507	472	475	474	489	521	499	220	
Vie privée	Intrusion de nuit	Acc.	4	1	2	2	1	4	1		1		3		
		Acc.	123	124	124	115	146	136	129	111	132	141	133	49	
	Violation de domicile par un particulier	Tent.		1	6	2	2	1	3	1	4		2	1	
		Acc.	22	42	33	28	34	29	32	31	25	24	13	9	
		Sous-total	149	168	165	147	183	170	165	143	162	165	151	59	
Tapage nocturne		Acc.	215	170	165	173	209	272	347	301	181	167	107	76	
		Sous-total	215	170	165	173	209	272	347	301	181	167	107	76	
Abus d'informations issues d'un dossier pénal		Acc.		1		2		1		1		1			
		Sous-total		1		2		1		1		1			



Infr. contre autres valeurs morales et sentiments

			2000	2015	2016	2017	2018	2019	2020	2021	2022	2023	2024	2025	
Violation de communication par particulier	Acc.			14	6	4	7	12	10	6	5	7	6	1	
	Tent.						1								
	Sous-total			14	6	4	8	12	10	6	5	7	6	1	
Abus faiblesses de personnes	Acc.			5	16	11	10	16	17	16	23	22	19	6	
	Tent.						1	2					1		
	Sous-total			5	16	11	11	18	17	16	23	22	20	6	
Vie privée mineur: publication débats Justice	Acc.					1									
	Tent.														
	Sous-total					1									
Vie privée mineur: publication de l'identité	Acc.					1				1					
	Tent.														
	Sous-total					1				1					
Vie privée mœurs: publication identité victime	Acc.				3	1	5	6	9	4	12	18	12	4	
	Tent.											2		1	
	Sous-total				3	1	5	6	9	4	12	20	12	5	
Cyberlokkking (leurre de mineur par ICT)	Acc.			12	14	10	7	5	9	4	13	8	7	1	
	Tent.				1										
	Sous-total			12	15	10	7	5	9	4	13	8	7	1	
Attirer ou utiliser mineur ou personne vulnérable	Acc.			2		1	2	3			1		1	1	
	Tent.														
	Sous-total			2		1	2	3			1		1	1	
Occupation bien d'autrui (squatter)	Pénétrer / occuper / séjourner (bien non habité)	Acc.				1	12	24	19	20	23	26	28	19	
		Tent.									2				
	Pénétrer / occuper / séjourner (bien habité)	Acc.							2	7	3	6	4	6	3
		Tent.										1			
	Pas donner suite ordonnance d'évacuation/expulsion	Acc.										1			
		Tent.													
	Sous-total					1	12	26	26	23	33	30	34	22	
	Total		1.065	2.241	2.122	2.044	2.301	2.417	2.433	2.633	2.598	2.788	2.828	1.441	

FPF/DGR/DRI/BIPOL - Statistiques policières de criminalité (date de clôture: 31/10/2025)
 Les données pour les années 2001 jusqu'à 2014 ne sont plus publiées mais restent disponibles sur demande auprès du service BIPOL.
 Les données pour 2025 ne concernent que le 1er semestre.



Infr. relative au statut juridique de l'enfant

			2000	2015	2016	2017	2018	2019	2020	2021	2022	2023	2024	2025
Non-représentation d'enfants	Par les parents	Acc.	40	78	60	56	62	60	53	72	63	86	49	20
	Par une personne qui en a la charge	Acc.		2	1	4	7	5	2		3	2	3	1
		Sous-total	40	80	61	60	69	65	55	72	66	88	52	21
Suppression d'un enfant		Tent.	1											
		Sous-total	1											
Non-déclaration de naissance		Acc.							1					
		Sous-total							1					
Non spécifié		Acc.							1			1	2	
		Sous-total							1			1	2	
		Total	41	80	61	60	69	65	57	72	66	89	54	21



Vol et extorsion

			2000	2015	2016	2017	2018	2019	2020	2021	2022	2023	2024	2025
Vol avec circ. aggr.	Avec violence	Acc.	434	341	323	299	231	260	176	195	211	195	173	102
		Tent.	104	64	59	70	48	58	38	47	48	43	38	12
	Sans violence	Acc.	8.623	8.985	7.347	6.706	6.650	5.667	4.446	4.284	5.320	4.816	4.789	1.917
		Tent.	3.191	4.127	3.568	3.203	3.150	2.960	2.540	2.396	2.832	2.471	2.709	1.116
Sous-total			12.352	13.517	11.297	10.278	10.079	8.945	7.200	6.922	8.411	7.525	7.709	3.147
Vol sans circ. aggr.	Avec violence	Acc.	149	290	275	241	219	205	153	159	188	167	189	82
		Tent.	17	43	44	27	29	23	26	16	19	28	27	14
	Sans violence, Vol à la tire	Acc.	1.033	1.710	1.462	1.309	1.213	1.194	546	483	650	735	510	230
		Tent.	13	8	17	17	6	15	2	6	8	10	8	3
	Sans violence, Vol d'usage	Acc.	31	16	33	20	32	31	25	20	27	27	25	11
		Tent.					1							
	Sans violence, Vol domestique	Acc.	340	350	327	316	361	345	278	253	281	261	278	120
		Tent.	5	2	3	4	4	4	2	5	2	7	5	1
	Sans violence	Inc.	1											
		Acc.	12.423	12.884	12.235	11.598	11.646	11.446	8.289	8.766	10.100	10.204	10.092	4.519
		Tent.	257	301	330	382	340	386	313	371	386	404	498	224
	Sous-total			14.269	15.604	14.726	13.914	13.851	13.649	9.634	10.079	11.661	11.843	11.632
Vol non spécifié	Acc.		2.876	79	77	69	46	45	33	30	40	27	11	8
		Tent.	941	1		1								
	Sous-total	3.817	80	77	70	46	45	33	30	40	27	11	8	
Extorsion	Acc.		44	111	122	103	126	169	181	166	235	220	209	110
		Tent.	18	94	95	74	165	227	128	117	168	146	132	62
	Sous-total	62	205	217	177	291	396	309	283	403	366	341	172	
Fabrication de fausses clefs	Acc.		2									1		
	Sous-total		2									1		
Maraudage	Acc.		12											
		Tent.	3											
	Sous-total	15												
Total			30.515	29.408	26.317	24.439	24.267	23.035	17.176	17.314	20.515	19.762	19.693	8.531



Fraude

			2000	2015	2016	2017	2018	2019	2020	2021	2022	2023	2024	2025	
Blanchiment d'argent	Acc.		15	176	135	118	103	158	191	231	279	380	443	176	
	Tent.			1	3		3	3	5	2	6	4	8	3	
	Sous-total		15	177	138	118	106	161	196	233	285	384	451	179	
Recel	Recel simple	Acc.	99	98	99	110	114	83	87	98	119	135	118	43	
		Tent.	1	1		1	1	2				2	2	3	
	Recel qualifié	Acc.	79	9	4	4	2	6	5	5	5	2	4	3	2
		Tent.						1							
	Non spécifié	Acc.	28	2	3	39	3	2	2	2		2		1	1
		Tent.	2												
Sous-total		209	110	107	153	120	93	96	96	103	123	141	124	49	
Grivèlerie	Carburant / lubrifiant	Acc.	380	51	40	29	23	26	11	11	10	8	6	3	
		Tent.	2												
	Boissons et aliments	Acc.	34	35	47	29	25	30	21	18	38	48	48	27	
		Acc.	38	48	34	36	34	30	28	28	28	28	31	35	19
	Voiture de location	Tent.	1							1					
	Logements	Acc.	12	9	11	7	4	10	4	7	8	4	4	3	3
Non spécifié	Acc.	17													
Sous-total		484	143	132	101	86	96	64	65	65	84	91	92	52	
Corruption privée	Acc.			1	3	1	1	1		3		2			
	Tent.				1			1			1	1			
	Sous-total			1	4	1	1	2		3	1	3			



Fraude

			2000	2015	2016	2017	2018	2019	2020	2021	2022	2023	2024	2025
Détournement et destruction frauduleuse	Cel frauduleux	Inc.	33											
		Acc.	3.900	362	414	539	558	428	320	334	404	375	318	165
		Tent.	23						1					
	D'argent, de papiers, etc.	Acc.	9	15	21	12	11	8	7	7	11	6	3	1
		Tent.				1								
	De pièces judiciaires	Acc.	2		1	1	1							1
		Tent.		1										
	D'objets saisis	Acc.	10	10	8	20	9	11	13	14	19	43	43	28
		Tent.	1	1				2						1
	De biens mobiliers des époux	Acc.	6	1	3		2	2			1	1		
		Tent.												
D'héritage	Acc.	4	3		2	2	3		1	2	1	4		
	Tent.													
Non spécifié	Acc.	232	10	12	10	9	9	2	12	21	20	23	21	
	Tent.							1						
Sous-total			4.220	403	459	585	592	463	344	368	458	446	392	216
Escoquerie	Fraude par internet	Acc.		1.098	1.119	1.256	1.606	2.434	4.200	3.939	3.809	3.685	3.454	1.810
		Tent.		354	306	283	408	446	389	297	282	258	186	79
	Escoquerie sans internet	Acc.	4	749	643	670	727	668	575	543	561	566	682	370
		Tent.		223	233	195	206	185	120	99	92	73	82	47
	Non spécifié	Acc.	599											
		Tent.	131											
Sous-total			734	2.424	2.301	2.404	2.947	3.733	5.284	4.878	4.744	4.582	4.404	2.306
Tromperie	Marchandises vendues / travail fourni	Acc.	21	10	10	5	6	9	3	9	2	5	6	3
		Tent.	1			1								
	Monnaies	Acc.	1			2					1			1
		Tent.			1						1			
	Denrées alimentaires falsifiées	Acc.			1									
		Tent.												
	Endossement frauduleux de factures	Acc.	7	1		1	2			1				1
		Tent.	1											
Non spécifié	Acc.	17	1										1	
	Tent.													
Sous-total			48	12	12	8	9	9	3	10	4	5	7	5
Abus de confiance et infr. apparentées	Abus de confiance	Acc.	625	635	586	608	584	635	564	514	683	702	904	504
		Tent.	8				1	2			3	4	1	
	Abus des faiblesses	Acc.	41	34	31	43	34	38	26	34	42	43	42	22
		Tent.	2								1		2	
	Sous-total			676	669	617	651	619	675	590	548	729	749	949



Fraude

			2000	2015	2016	2017	2018	2019	2020	2021	2022	2023	2024	2025
Abus de biens sociaux	Par des sociétés	Acc.	1	2	1	2	7	12	8	10	9	4	3	1
	Par des A.S.B.L.	Acc.			1				1					
	Non spécifié	Acc.		3	2	4	6	1	1	8	1	3		1
	Autres	Acc.	4	2	1	4	2	9	6	5	9	7	3	1
		Sous-total	5	7	5	10	15	22	16	23	19	14	6	3
Infr. liées à l'insolvabilité	Par des tiers	Acc.		5	7	2	5	3	2	5	12	14	18	29
	Par le débiteur	Acc.		8	5	7	13	7	13	12	12	11	9	2
	Non spécifié	Acc.	10	32	19	7	13	19	22	15	21	35	27	23
		Sous-total	10	45	31	16	31	29	37	32	45	60	54	54
Insolvabilité frauduleuse		Acc.	3	3	3	3	2	1	2	4	1	5	1	
		Sous-total	3	3	3	3	2	1	2	4	1	5	1	
Chèques sans provision		Acc.	296	7	5	4	1							
		Tent.	29				1							
		Sous-total	325	7	5	4	2							
Compartiments cachés moyens de transport		Acc.											6	4
		Sous-total											6	4
		Total	6.729	4.001	3.814	4.054	4.530	5.284	6.632	6.267	6.493	6.480	6.486	3.394

FPF/DGR/DR/BIPOL - Statistiques policières de criminalité (date de clôture: 31/10/2025)
 Les données pour les années 2001 jusqu'à 2014 ne sont plus publiées mais restent disponibles sur demande auprès du service BIPOL.
 Les données pour 2025 ne concernent que le 1er semestre.



Dégradation de la propriété

			2000	2015	2016	2017	2018	2019	2020	2021	2022	2023	2024	2025	
Incendie volontaire	Dans lieu habité (de jour)	Acc.	11	14	11	16	21	18	21	25	12	22	19	10	
		Tent.	2	3	1	1	5	4	2				2	2	
	Dans lieu habité (de nuit)	Acc.	26	18	20	17	26	32	23	26	31	36	22		17
		Tent.	6	2	1	2		2		1	2		4		1
	Dans lieu habité (moment indéterminé)	Acc.	2	2	3	3	1	1	1	4	1	5	2		
		Tent.	1	1				2		2					
	Dans un autre lieu (de jour)	Acc.	64	53	60	62	57	54	50	61	75	55	44		59
		Tent.	2		3	2		1		3	4	4	1		1
	Dans un autre lieu (de nuit)	Acc.	77	85	75	80	62	69	78	78	95	52	57		29
		Tent.	4	1	1	3	4	3	4		3	1	3		1
	Dans un autre lieu (moment indéterminé)	Acc.	23	16	24	22	19	18	13	21	20	11	9		8
		Tent.	4	1	2	3	3	1	1	1	2		1		
Non spécifié	Acc.	34		1							1		1		
Sous-total			256	196	202	211	198	205	193	222	246	188	165	126	
Destruction par explosion volontaire	Dans lieu habité (de jour)	Acc.					2	2				1	2		
		Tent.						1							
	Dans lieu habité (de nuit)	Acc.									1		2	2	
		Tent.													
	Dans un autre lieu (de jour)	Acc.	1	1	1	1				1		2	1		
		Tent.													
Dans un autre lieu (de nuit)	Acc.		1		1		1	3	2	1		1			
	Tent.														
Dans un autre lieu (moment indéterminé)	Acc.	1													
	Tent.														
Non spécifié	Acc.	2													
Sous-total			4	2	1	2	2	4	3	3	2	3	6	2	
Incendie involontaire	Acc.		440	181	152	151	189	130	153	144	153	117	107	66	
	Tent.		6						2						
	Sous-total			446	181	152	151	189	130	155	144	153	117	107	66
Destruction, dénaturation, dégradation	Avec circ. aggr.	Acc.	457	51	57	43	39	30	19	22	14	24	15	9	
		Tent.	4	1						1	1				
	Destruction de biens agricoles	Acc.	8	16	23	11	14	19	7	17	22	13	10	8	
		Tent.			1										
	Non spécifié	Acc.	748	1	1	2			2			1		1	
		Tent.	21												
Sous-total			1.238	69	82	56	53	49	28	40	37	38	25	18	



Dégradation de la propriété

			2000	2015	2016	2017	2018	2019	2020	2021	2022	2023	2024	2025
Vandalisme	Sur véhicules	Acc.	2.436	3.484	3.036	2.897	2.880	2.790	2.274	2.407	2.482	2.453	2.483	1.168
		Tent.	16	1	1	3	1		3	2	1	1	2	
	Sur autres biens mobiliers	Acc.	1.310	551	504	501	597	659	535	566	661	599	528	271
		Tent.	12		1		2	1		1				
	Graffitis	Acc.	27	336	260	205	178	171	195	175	249	247	245	92
		Acc.	1.348	1.874	1.748	1.609	1.690	1.586	1.492	1.609	1.646	1.482	1.661	774
	Autres détériorations sur biens immobiliers	Tent.	4	3	1			1	2		3	2	2	1
		Acc.	358	189	178	249	232	236	218	223	279	165	200	116
	Dégradation de clôture	Tent.	5								1			
		Sous-total	5.516	6.438	5.729	5.464	5.580	5.444	4.719	4.983	5.322	4.949	5.121	2.422
Intrusion dans une zone portuaire	Acc.												1	
	Sous-total												1	
	Total	7.460	6.886	6.166	5.884	6.022	5.832	5.098	5.392	5.760	5.295	5.425	2.634	



Infr. contre la Sécurité de l'Etat

		2000	2015	2016	2017	2018	2019	2020	2021	2022	2023	2024	2025
Roi et gouvernement	Acc.								1				
	Tent.			1									
	Sous-total			1					1				
Sûreté intérieure de l'Etat	Acc.	1	1	8	3				1				
	Tent.			2	1								
	Sous-total	1	1	10	4				1				
Sûreté extérieure de l'Etat	Acc.		5	5	1	1				2		1	3
	Tent.			1									
	Sous-total		5	6	1	1				2		1	3
Terrorisme	Groupe terroriste	Acc.	17	30	14	5	2	5	8	1	5	1	2
		Tent.	2		1								
	Diffuser un message qui incite au terrorisme	Acc.	3	4	7	4	3				2	3	
		Tent.			2								
	Sous-total		22	34	24	9	5	5	8	1	7	4	2
Non spécifié	Acc.		2	2									
	Sous-total		2	2									
Total		1	30	53	29	10	5	5	10	3	7	5	5

FPF/DGR/DR/BIPOL - Statistiques policières de criminalité (date de clôture: 31/10/2025)
 Les données pour les années 2001 jusqu'à 2014 ne sont plus publiées mais restent disponibles sur demande auprès du service BIPOL.
 Les données pour 2025 ne concernent que le 1er semestre.



Infr. contre la sécurité publique

			2000	2015	2016	2017	2018	2019	2020	2021	2022	2023	2024	2025
Organisation criminelle	Acc.		9	20	21	32	22	32	16	19	19	21	26	15
	Tent.								1					
	Sous-total		9	20	21	32	22	32	17	19	19	21	26	15
Association de malfaiteurs	Acc.		47	198	208	194	184	162	140	136	143	138	138	61
	Tent.		1		2		1	1		1				1
	Sous-total		48	198	210	194	185	163	140	137	143	138	138	62
Evasion de prisonniers	Evasion simple	Acc.	3	37	38	35	53	52	46	55	54	46	42	19
		Tent.								1				
	Evasion qualifiée	Acc.	1				1						3	1
		Tent.	1		1	1								
	Non-rentrée de congé	Acc.		9	12	8	15	13	11	16	18	19	26	7
	Non-respect surveillance électronique	Acc.		41	51	48	45	70	37	42	58	71	63	17
	Non spécifié	Acc.	23	5	5	6	3	3	1	4	2	4	5	2
Tent.				1		1								
	Sous-total		28	92	108	98	118	138	95	118	132	143	137	45
Recel	Recel de criminel	Acc.	4		1	2		1	1					
		Tent.	1											
	Recel de cadavre	Acc.		1									1	
	Sous-total		5	1	1	2		1	1				1	
Menaces	Menace d'attentat	Acc.	7	44	43	28	21	13	108	66	27	12	11	7
		Tent.				1								
	Verbales	Acc.	1.842	911	837	808	860	837	876	827	910	967	968	470
		Tent.	20	1				2						
	Écrites	Acc.	165	291	337	292	353	394	381	429	409	448	385	232
		Tent.	2					1						
	Par gestes, emblèmes	Acc.	449	375	350	354	451	479	446	458	471	560	572	291
		Tent.	7	1				3	1	1	1			
	Alerte à la bombe	Acc.	9	45	62	39	41	60	37	46	59	53	62	24
		Tent.			1							1		
Non spécifié	Acc.	87	5	4	4	2	3	7	7	4	8	6	3	
	Tent.	6												
	Sous-total		2.594	1.673	1.634	1.526	1.728	1.792	1.856	1.834	1.882	2.048	2.004	1.027
Jet d objets murs d'une prison	Acc.												8	3
	Sous-total												8	3



Infr. contre la sécurité publique

		2000	2015	2016	2017	2018	2019	2020	2021	2022	2023	2024	2025
	Total	2.684	1.984	1.974	1.852	2.053	2.126	2.109	2.108	2.176	2.350	2.314	1.152



Infr. contre l'autorité publique

			2000	2015	2016	2017	2018	2019	2020	2021	2022	2023	2024	2025
Violence c/ personnes investies autorité publique	Acc.		21	24	22	16	15	20	23	17	25	16	11	4
	Tent.		1									1		
	Sous-total		22	24	22	16	15	20	23	17	25	17	11	4
Rébellion	Rébellion armée	Acc.	20	33	26	30	38	34	29	31	36	31	41	14
	Rébellion non armée	Acc.	216	347	400	389	424	387	449	340	359	332	325	175
	Non spécifié	Acc.	198	5	5	9	12	3	2	6	4	3	5	
		Tent.	4											
	Sous-total		438	385	431	428	474	424	480	377	399	366	371	189
Outrages	Acc.		233	151	180	169	198	154	238	151	166	193	203	96
	Tent.		2											
	Sous-total		235	151	180	169	198	154	238	151	166	193	203	96
Refus de coopération (informatique et télécom)	Acc.					2	6	7	6	4	4	11	3	2
	Sous-total					2	6	7	6	4	4	11	3	2
Autres infractions	Bris de scellés	Acc.	23	20	28	17	18	22	19	18	12	22	37	6
		Tent.										2		
	Entraves exercice fonction judiciaire	Acc.		1							1			1
		Tent.	1											
	Entraves exécution travaux publics	Acc.	1								1		1	
	Imprimés sans éditeur responsable	Acc.	4	3	1			1	3	2				
	Lois sur les inhumations	Acc.	1											
	Industrie, commerce et enchères publiques	Acc.	1		1	1								
	Sous-total		31	24	30	18	18	23	22	21	13	24	39	6
	Total		726	584	663	633	711	628	769	570	607	611	627	297



Infr. contre la foi publique

			2000	2015	2016	2017	2018	2019	2020	2021	2022	2023	2024	2025
Faux en écritures	Faux en écritures	Acc.	793	711	628	532	558	553	414	615	433	399	419	213
		Tent.	9	6	9	6	7	6	7	4	6	3	3	1
	Usage de faux en écrit. et écrit. falsifiées	Acc.	1.854	801	433	530	555	679	480	1.197	816	553	443	197
		Tent.	4	1	13	18	10	5	4	2	5	3	2	2
	Sous-total		2.660	1.519	1.083	1.086	1.130	1.243	905	1.818	1.260	958	867	413
Usurpation	Immixtion dans fonctions publiques	Acc.	6	2	2		1	2	2		2	2	1	1
		Tent.												
	De fonctions	Acc.	23	45	28	53	49	45	40	21	30	27	33	40
		Tent.												
	De titres	Acc.	4	5	9	5	2	7	5	4	9	3	4	4
		Tent.												
	De grades	Acc.			1			1			1		1	
		Tent.												
De costumes, de décorations, etc.	Acc.		1	4	3	1						1		
	Tent.													
De nom	Acc.	1.357	945	697	788	850	1.021	810	877	925	801	696	321	
	Tent.		1	11	10		5	1		4	4			
Non spécifié	Acc.	61	9	3	4	1	2	1	4	4	1	7		
	Tent.	1											1	
	Sous-total		1.452	1.008	755	863	904	1.083	859	906	975	839	743	366
Contrefaçon / falsification	Contrefaçon	Acc.	30	33	30	31	42	26	34	50	63	80	64	29
		Tent.	1			1				2				
	Falsification	Acc.	26	28	29	32	36	42	38	34	42	43	53	17
		Tent.				1	1							
Non spécifié	Acc.	12	1	4		4		3	1	2		2	1	
	Tent.													
	Sous-total		69	62	63	65	83	68	75	87	107	123	119	47
Fausses monnaies	Emission	Acc.	128	114	119	81	100	77	33	38	23	21	32	6
		Tent.	8	13	15	17	11	11	10	3	2	2	1	
	Non spécifié	Acc.	37	1	2		5	1	6	16	2	8	8	
		Tent.												
Autres	Acc.	50	15	9	8	15	13	19	16	10	23	6	2	
	Tent.	1	1				1							
	Sous-total		224	144	145	106	131	103	68	73	37	54	47	8
Faux en justice	Faux témoignage	Acc.	2	1	2	1		1			1	3		
	Fausse déclaration	Acc.	22	34	22	26	30	27	24	21	19	26	14	7
	Faux serment	Acc.	2	1	1		2				3		3	
	Subornation de témoins	Acc.			1									
	Falsification d'enregistrement	Acc.		1			1		1		2			
	Sous-total		26	37	26	27	33	28	25	21	25	29	17	7
	Total		4.431	2.770	2.072	2.147	2.281	2.525	1.932	2.905	2.404	2.003	1.793	841



Infr. contre la foi publique



Infr. contre la famille

		2000	2015	2016	2017	2018	2019	2020	2021	2022	2023	2024	2025
Bigamie	Acc.			1			1						
	Sous-total			1			1						
Abandon de famille	Acc.	50	22	20	9	19	9	9	9	10	8	13	5
	Sous-total	50	22	20	9	19	9	9	9	10	8	13	5
Refus du droit aux relations personnelles	Acc.	991	621	733	718	680	589	649	629	598	532	489	281
	Tent.	3				1							
	Sous-total	994	621	733	718	681	589	649	629	598	532	489	281
Non-acquittement pension alimentaire	Acc.	337	96	91	75	64	54	51	43	58	72	63	25
	Tent.	2											
	Sous-total	339	96	91	75	64	54	51	43	58	72	63	25
Mariage forcé	Acc.					2	1	2		1	1	1	
	Tent.				1	1			1				
	Sous-total				1	3	1	2	1	1	1	1	
Non spécifié	Acc.	2	1	2	2	2	2				1		
	Sous-total	2	1	2	2	2	2				1		
Total		1.385	740	847	805	769	656	711	682	667	614	566	311



Criminalité informatique

		2000	2015	2016	2017	2018	2019	2020	2021	2022	2023	2024	2025
Hacking	Acc.		190	201	233	318	402	494	447	517	500	589	267
	Tent.		11	7	11	22	20	11	8	19	20	10	5
	Sous-total		201	208	244	340	422	505	455	536	520	599	272
Faux en informatique	Acc.		48	55	57	59	140	493	449	391	380	376	159
	Tent.			2		2	3	7	6	5	9	5	3
	Sous-total		48	57	57	61	143	500	455	396	389	381	162
Fraude informatique	Acc.		732	872	954	1.201	1.960	3.241	3.301	4.033	3.711	4.315	2.441
	Tent.		130	100	69	95	124	198	171	106	153	130	52
	Sous-total		862	972	1.023	1.296	2.084	3.439	3.472	4.139	3.864	4.445	2.493
Sabotage	Acc.		23	28	40	42	44	30	33	53	42	40	11
	Tent.		2	4		2	1	3			1		
	Sous-total		25	32	40	44	45	33	33	53	43	40	11
Total			1.136	1.269	1.364	1.741	2.694	4.477	4.415	5.124	4.816	5.465	2.938



Exercice illégal de l'autorité publique

		2000	2015	2016	2017	2018	2019	2020	2021	2022	2023	2024	2025
Usurpation de pouvoir	Acc.	4			1	1		2					
	Sous-total	4			1	1		2					
Concussion	Acc.		1	5		1				1			
	Sous-total		1	5		1				1			
Corruption publique	Acc.	1	3	3	4	4	1	2	5	1	9		
	Tent.	3	3			1	3		1	1			
	Sous-total	4	6	3	4	5	4	2	6	2	9		
Coalition	Acc.				1								
	Sous-total				1								
Détenition par fonctionnaire public	Acc.	1	1		1	1	1	1	3		1		
	Tent.	1											
	Sous-total	2	1		1	1	1	1	3		1		
Violation de domicile par fonctionnaire public	Acc.	6		2	3	3	1	1		1	2	1	
	Sous-total	6		2	3	3	1	1		1	2	1	
Actes arbitraires	Acc.	6	2	4	3	3		2	4	5	6	7	5
	Sous-total	6	2	4	3	3		2	4	5	6	7	5
Prise d'intérêt	Acc.			1	3	3	1	1	1	3			
	Sous-total			1	3	3	1	1	1	3			
Abus de l'autorité	Acc.	6	2	2	2	1	2	2	2	1		1	1
	Sous-total	6	2	2	2	1	2	2	2	1		1	1
Actes de l'état civil	Acc.							1					
	Sous-total							1					
Ministres des cultes	Acc.		1										
	Sous-total		1										
Négligence du dépositaire	Acc.							1	1	2			
	Sous-total							1	1	2			
Violation de communication par fonctionnaire	Acc.		1								1	2	
	Sous-total		1								1	2	
Non spécifié	Acc.	1	1						1				
	Sous-total	1	1						1				
Total		29	15	17	18	18	9	13	18	15	19	11	6



Marchand de sommeil

		2000	2015	2016	2017	2018	2019	2020	2021	2022	2023	2024	2025
Sans circ. aggr.	Acc.		7	3	5	6	11	8	5	11	9	11	4
	Sous-total		7	3	5	6	11	8	5	11	9	11	4
Avec circ. aggr.	Acc.					4		4	1	4	4	2	2
	Sous-total					4		4	1	4	4	2	2
Non spécifié	Acc.			1									
	Sous-total			1									
	Total		7	4	5	10	11	12	6	15	13	13	6

Exploitation de la mendicité

		2000	2015	2016	2017	2018	2019	2020	2021	2022	2023	2024	2025
Incitation à la mendicité	Acc.		1	1	1	5			2	2			
	Sous-total		1	1	1	5			2	2			
Exploitation de la mendicité d'autrui	Acc.		1		1								
	Sous-total		1		1								
	Total		2	1	2	5			2	2			



Traite des êtres humains

		2000	2015	2016	2017	2018	2019	2020	2021	2022	2023	2024	2025
Exploitation de la mendicité	Acc.				1								
	Sous-total				1								
Exploitation sexuelle	Acc.		5	7	3	3	4	3	2	6	9	14	10
	Sous-total		5	7	3	3	4	3	2	6	9	14	10
Exploitation économique	Acc.		7	8	14	13	11	14	9	15	17	10	6
	Sous-total		7	8	14	13	11	14	9	15	17	10	6
Crimes et délits forcés	Acc.		1		2			1		1	1	1	
	Sous-total		1		2			1		1	1	1	
Production ou diffusion de pornographie enfantine	Acc.		1	1	1	1		2			1		1
	Sous-total		1	1	1	1		2			1		1
Total			14	16	21	17	15	20	11	22	28	25	17

Provocation crime ou délits

		2000	2015	2016	2017	2018	2019	2020	2021	2022	2023	2024	2025
Provocation délits	Acc.							2	1	1	1	1	
	Sous-total							2	1	1	1	1	
Provocation crime	Acc.							1		1			1
	Sous-total							1		1			1
Total								3	1	2	1	1	1

Autres infractions Code pénal

		2000	2015	2016	2017	2018	2019	2020	2021	2022	2023	2024	2025
	Acc.		13	6	17	8	10	8	5	4	2	2	
	Tent.			2									
Sous-total			13	8	17	8	10	8	5	4	2	2	
Total			13	8	17	8	10	8	5	4	2	2	



Contravention Code pénal

		2000	2015	2016	2017	2018	2019	2020	2021	2022	2023	2024	2025
Injures (Contravention)	Acc.	252											
	Tent.	3											
	Sous-total	255											
Destruction d'animaux (Contravention)	Acc.	51											
	Tent.	12											
	Sous-total	63											
Divagation d'animaux	Acc.	6											
	Sous-total	6											
Dissimulation visage dans lieu public	Acc.				3						2		1
	Sous-total				3						2		1
Autres contraventions CP	Acc.	555	6	7	6	6	7	13	7	10	10	11	9
	Tent.	2		1									
	Sous-total	557	6	8	6	6	7	13	7	10	10	11	9
Total		881	6	8	6	9	7	13	7	10	12	11	10

STATISTIQUES POLICIERES DE CRIMINALITE

LIEU DE PERPETRATION: PROVINCE

Vlaams-Brabant

***ANNEXE II: DETAIL PAR CATEGORIE DE DELIT
LOIS SPECIALES***



Vlaams-Brabant

Infraction Lois spéciales

Drogues

			2000	2015	2016	2017	2018	2019	2020	2021	2022	2023	2024	2025
Détention		Acc.	1.523	2.745	3.362	3.959	3.895	4.163	3.756	3.755	4.434	4.279	4.136	2.165
		Tent.	13		1				1			3	2	
		Sous-total	1.536	2.745	3.363	3.959	3.895	4.163	3.757	3.755	4.434	4.282	4.138	2.165
Usage	Usage en groupe	Acc.	558											
		Tent.	4											
	Usage individuel	Acc.	1.149											
		Tent.	10											
	Faciliter l'usage	Acc.	16	70	68	53	54	65	41	22	12	16	27	8
		Tent.			1			1						
	Incitation à l'usage	Acc.	9	16	20	12	15	22	6	5	7	2	4	8
		Tent.	1											1
	Désordre, scandale ou danger dans un espace public	Acc.		17	48	35	53	83	87	61	75	89	151	63
		Acc.	4							2				
	Sous-total	1.751	103	137	100	122	171	134	90	94	107	183	79	
Importation et exportation		Acc.	414	428	714	648	567	554	572	329	433	475	529	139
		Tent.	2	1	3				1	1		1	1	
		Sous-total	416	429	717	648	567	554	573	330	433	476	530	139
Fabrication		Acc.	20	153	149	131	146	113	159	133	110	85	79	38
		Tent.				3	2	1					1	
		Sous-total	20	153	149	134	148	114	159	133	110	85	80	38
Commerce		Acc.	446	426	466	427	507	462	551	484	460	469	444	194
		Tent.	2	1	2		2	3	2	1	3			1
		Sous-total	448	427	468	427	509	465	553	485	463	469	444	195
Protoxyde d'azote (gaz hilarant)		Acc.											43	74
		Sous-total												43
Autres		Acc.	73	139	98	111	94	40	41	45	39	44	38	23
		Tent.		5	6					1		1		
		Sous-total	73	144	104	111	94	40	41	46	39	45	38	23
	Total	4.244	4.001	4.938	5.379	5.335	5.507	5.217	4.839	5.573	5.464	5.456	2.713	

FPF/DGR/DR/BIPOL - Statistiques policières de criminalité (date de clôture: 31/10/2025)
 Les données pour les années 2001 jusqu'à 2014 ne sont plus publiées mais restent disponibles sur demande auprès du service BIPOL.
 Les données pour 2025 ne concernent que le 1er semestre.



Législation sur les étrangers

			2000	2015	2016	2017	2018	2019	2020	2021	2022	2023	2024	2025
Transmigration illégale	Mariages simulés/blancs sans récompense/contrainte	Acc.	1	21	18	26	17	65	28	27	23	30	34	15
		Tent.		8	3	7	8	13	25	14	14	14	12	6
	Cohab. légale de complais. sans récompense/contr.	Acc.		15	2	5	8	3	8	2	3	3	12	20
		Tent.		2	1	1	5	10	5	9	4	4	7	2
	Accès au territoire	Acc.	903	465	438	584	588	536	325	432	520	487	591	236
		Tent.	12		2	4								
	Séjour	Acc.	1.349	1.944	1.673	1.894	1.890	2.103	1.573	1.856	1.800	1.878	1.872	839
		Tent.	1		4	3								
	Éloignement	Acc.	8	4	4	1	4	1	1	2		15	4	1
	Pas de port de documents d'identité ou de voyage	Acc.		24	36	42	8	6	13	19	11	3	14	5
	Inscription au registre des étrangers	Acc.	41	991	1.019	1.112	1.120	1.250	1.029	910	1.224	1.407	1.417	776
	Reconnaissance fraudul. sans récompense/contrainte	Acc.					2	3	5	7	4	5	9	7
Tent.								3	3	7	3	1		
Sous-total			2.315	3.474	3.200	3.679	3.650	3.990	3.015	3.281	3.610	3.849	3.973	1.907
Mariages simulés/blancs avec récompense/contrainte	Se faire rétribuer	Acc.								1				
		Tent.								1				
	Sous-total									2				
Cohab. légale de complais. avec récompense/contr.	Se faire rétribuer	Acc.		1										
		Recours à la contrainte	Acc.									1		
	Sous-total		1								1			
Trafic d'êtres humains		Acc.		46	35	59	70	61	39	28	25	20	29	14
		Tent.		3	1	1		2	3	1	1	1		1
	Sous-total		49	36	60	70	63	42	29	26	21	29	15	
Traite d'êtres humains		Acc.	107											
		Tent.	1											
	Sous-total	108												
Aide au séjour illégal		Acc.		55	33	33	33	30	12	10	13	13	11	8
		Tent.		1	1	3	1	1	1					
	Sous-total		56	34	36	34	31	13	10	13	13	11	8	
Reconnaissance fraudul. avec récompense/contrainte	Se faire rétribuer	Acc.				1								
		Recours à la contrainte	Acc.						1					
	Sous-total				1		1							

FPF/DGR/DR/BIPOL - Statistiques policières de criminalité (date de clôture: 31/10/2025)
 Les données pour les années 2001 jusqu'à 2014 ne sont plus publiées mais restent disponibles sur demande auprès du service BIPOL.
 Les données pour 2025 ne concernent que le 1er semestre.



Législation sur les étrangers

			2000	2015	2016	2017	2018	2019	2020	2021	2022	2023	2024	2025
Non spécifié	Acc.		217	12	4	3		1			2		1	
	Tent.		12											
	Sous-total		229	12	4	3		1			2		1	
Autres	Acc.		82	14	5	8	9	10	4	5	4	1	8	2
	Tent.								1					
	Sous-total		82	14	5	8	9	10	5	5	4	1	8	2
Total			2.734	3.606	3.279	3.786	3.764	4.095	3.076	3.327	3.655	3.885	4.022	1.932

FPF/DGR/DR/BIPOL - Statistiques policières de criminalité (date de clôture: 31/10/2025)
 Les données pour les années 2001 jusqu'à 2014 ne sont plus publiées mais restent disponibles sur demande auprès du service BIPOL.
 Les données pour 2025 ne concernent que le 1er semestre.



Environnement

			2000	2015	2016	2017	2018	2019	2020	2021	2022	2023	2024	2025
Déchets	Transport de déchets	Acc.		16	9	6	38	14	20	13	13	9	3	4
	Déchets par professionnel	Acc.	1	37	37	71	33	42	54	35	41	44	48	15
	Déchets par particulier	Acc.	6	413	359	366	309	299	353	327	334	257	259	130
		Tent.		1	1		1		1					
	Déchets par personne indéterminée	Acc.	622											
		Tent.	4											
	Déchets: permis/autorisation	Acc.		6	6	18	3	7	1	3	6	1	6	
	Déchets: infractions fiscales	Acc.		9	14	23	32	21	16	13	5	4		1
	Non spécifié	Acc.	34											
	Sous-total		667	482	426	484	416	383	445	391	399	315	316	150
Feux d'artifice		Acc.				4	2	1	7	6	8	7	8	5
	Sous-total				4	2	1	7	6	8	7	8	5	
Autres que déchets	Urbanisme	Inc.	1											
		Acc.	375	183	148	185	207	159	221	207	258	282	296	115
		Tent.	4											
	Permis d'environnement	Acc.		3	8	20	7	12	12	16	12	8	8	3
	Bruit	Acc.	82	12	7	4	3	4	7	9	5	4	2	
	Pollution de l'eau	Acc.	75	15	10	10	7	7	11	11	7	9	6	4
		Tent.	1											
	Pollution de l'air	Acc.	8	8	9	4	5	8	2	6	2	3		2
	Pollution du sol	Acc.		12	11	14	14	6	16	11	10	9	7	3
	Non spécifié	Acc.		1						1		1	1	
	Autres nuisances en matière d'environnement	Inc.	1											
		Acc.	137	9	11	12	13	15	6	13	5	12	6	6
		Tent.	4											
	Sous-total		688	243	204	249	256	211	275	274	299	328	326	133
Biodiversité / Faune et flore	Commerce et détention: législation CITES	Acc.		2	5	18	18	52	24	32	71	125	63	7
	Bien-être animal	Acc.	217	132	157	171	228	248	292	312	328	377	317	166
		Tent.			1								1	
	Protection de la nature	Acc.	58	28	23	20	19	14	20	11	11	16	17	10
	Permis / autorisation animaux	Acc.	1	4	15	5	9	8	14	12	12	15	5	3
	Destruction d'animaux	Acc.	31	23	19	18	19	29	23	23	7	11	13	4
		Tent.	5	7	11	9	9	9	19	6	3	3	9	2
	Santé des animaux	Acc.							1	7	5	4	3	1
	Sous-total		312	196	231	241	302	360	393	403	437	551	428	193

FPF/DGR/DR/BIPOL - Statistiques policières de criminalité (date de clôture: 31/10/2025)
 Les données pour les années 2001 jusqu'à 2014 ne sont plus publiées mais restent disponibles sur demande auprès du service BIPOL.
 Les données pour 2025 ne concernent que le 1er semestre.



Environnement

			2000	2015	2016	2017	2018	2019	2020	2021	2022	2023	2024	2025
Non spécifié	Acc.		30											
	Sous-total		30											
	Total		1.697	921	861	978	976	955	1.120	1.074	1.143	1.201	1.078	481

FPF/DGR/DR/BIPOL - Statistiques policières de criminalité (date de clôture: 31/10/2025)
 Les données pour les années 2001 jusqu'à 2014 ne sont plus publiées mais restent disponibles sur demande auprès du service BIPOL.
 Les données pour 2025 ne concernent que le 1er semestre.



Armes et explosifs

			2000	2015	2016	2017	2018	2019	2020	2021	2022	2023	2024	2025
Détention illégale	Arme à feu	Acc.	1	293	367	316	471	802	379	328	324	300	263	125
		Tent.			1					1	1		1	
	Arme blanche ou non à feu	Acc.		404	593	734	787	423	290	325	341	407	323	174
		Tent.								1	1			
	Munition	Acc.		50	51	68	75	103	94	82	87	69	60	26
		Tent.				1		1						
	Pièces/accessoires	Acc.		3	6	4	6	1	9	12	3	8	8	2
Non spécifié	Acc.	286	14	14	7	124	445	82	299	512	248	554	16	
	Tent.	1												
	Sous-total		288	764	1.032	1.130	1.463	1.775	854	1.048	1.269	1.032	1.209	343
Port / transport illégal	Arme à feu	Acc.		43	24	29	22	33	33	28	45	39	34	23
		Tent.				1								
	Arme blanche ou non à feu	Acc.		531	639	531	299	382	331	408	406	513	414	182
		Tent.								2				
	Munition	Acc.		8	2	11	2	5	1	8	6	2	2	
	Pièces/accessoires	Acc.		1							1	3	3	
	Objets et/ou substances non conçus comme armes	Acc.											14	39
Non spécifié	Acc.	277	3	2	5	77	160	2	5	65	257	29	31	
	Tent.													
	Sous-total		277	586	667	577	400	580	367	451	523	814	496	275
Commerce illégal	Arme à feu	Acc.	1	13	17	9	26	30	11	11	10	6	10	1
		Tent.												1
	Arme blanche ou non à feu	Acc.		4	1	2	6	4	2	1	1	4	3	1
		Tent.												
	Munition	Acc.		1	1		2			1	2			
	Pièces/accessoires	Acc.				1	1							
	Non spécifié	Acc.	8	227	328	116	7		3	1	1		2	1
	Tent.		1											
	Sous-total		9	246	347	128	42	34	16	14	14	10	16	3
Fabrication / réparation illégale	Arme à feu	Acc.		3	1	1	3			1	1	2	2	
	Arme blanche ou non à feu	Acc.			1		2	1	1	2		1	1	1
	Munition	Acc.										1		
	Pièces/accessoires	Acc.		1										
	Non spécifié	Acc.		1		1			2		1		1	
		Tent.												
	Sous-total			5	2	2	5	1	3	3	2	4	4	1
Explosifs		Acc.	12	2	2	6	5	2	2	1	6	2	8	7
		Sous-total	12	2	2	6	5	2	2	1	6	2	8	7

FPF/DGR/DR/BIPOL - Statistiques policières de criminalité (date de clôture: 31/10/2025)
 Les données pour les années 2001 jusqu'à 2014 ne sont plus publiées mais restent disponibles sur demande auprès du service BIPOL.
 Les données pour 2025 ne concernent que le 1er semestre.



Armes et explosifs

			2000	2015	2016	2017	2018	2019	2020	2021	2022	2023	2024	2025
Enseignement collectif	Acc.		1	14	5	1	1	1	1					2
	Tent.							1						
	Sous-total		1	14	5	1	1	2	1					2
Autre	Documents	Acc.		4	7	2	4	1		1	1			1
	Numéro de série	Acc.		1	2	3	2	1		3	2	1	2	
	Vente à un mineur d'arme à feu	Acc.							1					
	Vente à un mineur d'arme non à feu	Acc.		1					1					
	Vente par correspondance/internet d'arme à feu	Acc.		1	1		1	2		1	2	4	1	
		Tent.						2		2	1		1	
	Vente par internet d'autre arme/pièce d'arme	Acc.		1	1	1	2	2			1		1	
	Mesures de sécurité	Acc.		3	12	7	15	7	5	5	1	2	3	2
	Stockage	Acc.		4	5	5	5	5	3	7	1	6	2	5
	Permis d'environnement	Acc.			1									
	Défaut signalement vol ou perte	Acc.		2	3	3	61	11	3	3		3	1	
	Import / export / transit à un usage militaire	Acc.		11	8	4	3	3		1	1	2	3	
		Tent.		2										
	Non-respect cond. lég. neutralisation arme à feu	Acc.											1	1
	Non-respect conditions légales prêts d'armes	Acc.											1	
Non spécifié	Acc.	96	2	2	1		2		2				1	
	Tent.	1												
	Sous-total		97	32	42	26	93	36	13	25	10	20	15	9
	Total		684	1.649	2.097	1.870	2.009	2.430	1.256	1.542	1.824	1.882	1.748	640

FPF/DGR/DR/BIPOL - Statistiques policières de criminalité (date de clôture: 31/10/2025)
 Les données pour les années 2001 jusqu'à 2014 ne sont plus publiées mais restent disponibles sur demande auprès du service BIPOL.
 Les données pour 2025 ne concernent que le 1er semestre.



Protection de la personne

			2000	2015	2016	2017	2018	2019	2020	2021	2022	2023	2024	2025	
Discrimination	Incitation à la discrimination	Acc.											34	27	
	Racisme et xénophobie	Acc.	73	83	46	64	78	67	103	82	66	93	34	4	
		Tent.							1						
	Fondée sur son orientation sexuelle (homophobie)	Acc.		3	6	6	7	1	7	6	7	8	1		
	Fondée sur le sexe (sexisme)	Acc.		3	3	2	2	4	5	7	8	13	2		
	Fondée sur le handicap	Acc.					1			3	1		1		
	Fondée sur conviction religieuse ou philosophique	Acc.				2	3	7	2	3	6	3	3		
	Sexisme dans l'espace public	Acc.												5	4
	Non spécifié	Acc.	6	1			1	1					1		
		Tent.	1												
	Autre discrimination	Acc.		8	3	5	9	9	7	10	12	11	35	24	
	Sous-total		80	98	58	79	101	89	125	111	100	129	115	59	
Négationnisme et révisionnisme	Négationnisme	Acc.											2	3	
	Révisionnisme	Acc.						1		1		1			
	Sous-total							1		1		1	2	3	
Droits d'auteur		Acc.	8	2	1		1	1		3					
	Sous-total		8	2	1		1	1		3					
Protection de la vie privée		Acc.	264	58	44	30	29	40	32	26	15	4			
		Tent.	2				1								
	Sous-total		266	58	44	30	30	40	32	26	15	4			
Caméras de surveillance		Acc.		5	17	6	9	5	3	6	9	16	12	3	
	Sous-total			5	17	6	9	5	3	6	9	16	12	3	
Droit à l'image		Acc.		14	18	24	27	44	64	62	71	59	51	37	
	Sous-total			14	18	24	27	44	64	62	71	59	51	37	
Interdiction temporaire de résidence		Acc.			1					13	15	26	26	18	
	Sous-total				1					13	15	26	26	18	
Protection des données personnelles		Acc.										3	6	3	
	Sous-total											3	6	3	
Non spécifié		Acc.			1					1	1			1	
	Sous-total				1					1	1			1	
Autres		Acc.	48			1		4	2	3	3	3	7	4	
		Tent.	1												
	Sous-total		49			1		4	2	3	3	3	7	4	
	Total		403	177	140	140	168	184	226	226	214	241	219	128	





Hormones et dopage

		2000	2015	2016	2017	2018	2019	2020	2021	2022	2023	2024	2025
Détention	Acc.		38	37	49	50	51	27	30	98	43	12	4
	Sous-total		38	37	49	50	51	27	30	98	43	12	4
Usage	Acc.	4	2	1	1	1				3			
	Sous-total	4	2	1	1	1				3			
Fabrication et distribution	Acc.			1	1	2	1		1	1	2	1	
	Sous-total			1	1	2	1		1	1	2	1	
Non spécifié	Acc.			3		2			2		2		1
	Sous-total			3		2			2		2		1
	Total	4	40	42	51	55	52	27	33	102	47	13	5

Loi du football

		2000	2015	2016	2017	2018	2019	2020	2021	2022	2023	2024	2025
Jet d'objets	Acc.					1			1	6	6	2	2
	Sous-total					1			1	6	6	2	2
Pénétrer irrégulièrement le stade ou son périmètre	Acc.									1	1	1	1
	Sous-total									1	1	1	1
Pénétration zones du stade inaccessibles au public	Acc.						5		2	3	2	2	2
	Sous-total						5		2	3	2	2	2
Non-respect des injonctions données	Acc.				1	2			7	9	5	8	4
	Sous-total				1	2			7	9	5	8	4
Inciter à la haine ou à l'emportement	Acc.				2	4	2		8	6	4	12	1
	Sous-total				2	4	2		8	6	4	12	1
Objets pyrotechniques dans le stade ou périmètre	Acc.						5	1	1	6	2	13	5
	Sous-total						5	1	1	6	2	13	5
Utiliser objets pyrotechniques territoire royaume	Acc.							2		1			
	Sous-total							2		1			
Vente irrégulière de tickets	Acc.	1	25	15	10	9	5		3	1			
	Tent.				1				1				
	Sous-total	1	25	15	11	9	5		4	1			
	Total	1	25	15	11	13	21	5	23	33	20	38	15



Sécurité privée

		2000	2015	2016	2017	2018	2019	2020	2021	2022	2023	2024	2025
Entreprises de gardiennage / de sécurité	Acc.	24	2	5		4	3	3	2	4	4	1	1
	Sous-total	24	2	5		4	3	3	2	4	4	1	1
Milices privées	Acc.		1										
	Sous-total		1										
Mercenaires	Acc.		1		1								
	Sous-total		1		1								
Non spécifié	Acc.							1					
	Sous-total							1					
	Total	24	4	5	1	4	3	3	3	4	4	1	1

Protection de la jeunesse

		2000	2015	2016	2017	2018	2019	2020	2021	2022	2023	2024	2025
Législation sur l'obligation scolaire	Acc.	53	76	86	90	81	60	38	50	57	68	41	40
	Sous-total	53	76	86	90	81	60	38	50	57	68	41	40
Législation sur les dancings	Acc.	5											
	Sous-total	5											
Législation sur la protection de la jeunesse	Acc.	97	1.208	1.555	1.639	1.729	2.107	2.079	2.240	2.492	2.826	3.057	1.764
	Tent.	4	2				1				1		
	Sous-total	101	1.210	1.555	1.639	1.729	2.108	2.079	2.240	2.492	2.827	3.057	1.764
Non spécifié	Acc.	5	8	2	3	10	5	5	2	6	5	5	4
	Sous-total	5	8	2	3	10	5	5	2	6	5	5	4
	Total	164	1.294	1.643	1.732	1.820	2.173	2.122	2.292	2.555	2.900	3.103	1.808

Code pénal social

		2000	2015	2016	2017	2018	2019	2020	2021	2022	2023	2024	2025
Vie privée du travailleur	Acc.											1	
	Sous-total											1	
Harcèlement au travail	Acc.		37	34	25	35	41	28	36	24	34	34	21
	Tent.			1							1		
	Sous-total		37	35	25	35	41	28	36	24	35	34	21
Violence au travail	Acc.		3	1	1	2	2	2	3	1	3	3	3
	Sous-total		3	1	1	2	2	2	3	1	3	3	3
Mise en danger du travailleur	Acc.		4	4	1	3	1	32	1	1	1	1	
	Sous-total		4	4	1	3	1	32	1	1	1	1	



Code pénal social

		2000	2015	2016	2017	2018	2019	2020	2021	2022	2023	2024	2025
Age d'admission au travail	Acc.		1				4		1		1	2	
	Sous-total		1				4		1		1	2	
Temps de travail	Acc.			1	2	4		5	2	3	9	5	
	Sous-total			1	2	4		5	2	3	9	5	
Rémunération et autres avantages patrimoniaux	Acc.		4	1	3	1	1		5	4	1	1	
	Sous-total		4	1	3	1	1		5	4	1	1	
Travail illégal	Acc.	53	12	12	22	24	21	23	39	30	44	30	11
	Tent.	1											
	Sous-total	54	12	12	22	24	21	23	39	30	44	30	11
Fraude sociale aux cotisations (travail au noir)	Acc.		101	92	93	120	131	142	141	137	140	124	60
	Sous-total		101	92	93	120	131	142	141	137	140	124	60
Documents sociaux	Acc.		8	5	15	2	3		4	1	2		
	Sous-total		8	5	15	2	3		4	1	2		
Relations collectives de travail	Acc.	3											
	Sous-total	3											
Surveillance et contrôle	Acc.		1	1	1	1	2	1	3		1	1	1
	Sous-total		1	1	1	1	2	1	3		1	1	1
Sécurité sociale	Acc.	9	3	3	3	2		2	1	5	1		
	Sous-total	9	3	3	3	2		2	1	5	1		
Infr. contre foi publique en droit pénal social	Acc.		63	54	43	42	57	49	36	30	46	51	31
	Tent.					1		1			1		
	Sous-total		63	54	43	43	57	50	36	30	47	51	31
Esroquerie en droit pénal social	Acc.		27	27	59	45	53	30	37	35	43	51	29
	Tent.										1		
	Sous-total		27	27	59	45	53	30	37	35	44	51	29
Notification jugement infr. droit pénal social	Acc.											1	
	Sous-total											1	
Autres	Acc.		25	126	188	189	111	39	109	124	106	79	23
	Sous-total		25	126	188	189	111	39	109	124	106	79	23
Total		66	289	362	456	471	427	354	418	395	435	384	179



Ivresse et alcool

		2000	2015	2016	2017	2018	2019	2020	2021	2022	2023	2024	2025
Ivresse publique	Inc.	14											
	Acc.	630	1.675	1.748	1.830	2.112	2.177	1.594	1.718	1.894	2.180	2.258	1.168
	Tent.	1											
	Sous-total	645	1.675	1.748	1.830	2.112	2.177	1.594	1.718	1.894	2.180	2.258	1.168
Heure de fermeture d'établiss. hôteliers	Acc.	9	1	2	1	1			3			1	1
	Sous-total	9	1	2	1	1			3			1	1
Distillerie clandestine	Acc.	9											
	Sous-total	9											
Servir de l'alcool à une personne ivre	Acc.		2	3	1	3	1	3	1		1		
	Sous-total		2	3	1	3	1	3	1		1		
Législation relative aux débits de boissons	Acc.									1		1	
	Sous-total									1		1	
Non spécifié	Acc.		1	2	1	1	1		4				
	Sous-total		1	2	1	1	1		4				
Autres	Acc.	7											
	Sous-total	7											
	Total	670	1.679	1.755	1.833	2.117	2.179	1.597	1.726	1.895	2.181	2.260	1.169

Législation sur les élections

		2000	2015	2016	2017	2018	2019	2020	2021	2022	2023	2024	2025
	Acc.	8				31	1					2	
	Sous-total	8				31	1					2	
	Total	8				31	1					2	

Registre de population

		2000	2015	2016	2017	2018	2019	2020	2021	2022	2023	2024	2025
	Inc.	3											
	Acc.	1.105	2.571	2.505	2.502	2.381	2.270	1.882	1.870	1.887	2.016	1.940	890
	Tent.	47											
	Sous-total	1.155	2.571	2.505	2.502	2.381	2.270	1.882	1.870	1.887	2.016	1.940	890
	Total	1.155	2.571	2.505	2.502	2.381	2.270	1.882	1.870	1.887	2.016	1.940	890



Carte d'identité

		2000	2015	2016	2017	2018	2019	2020	2021	2022	2023	2024	2025
Pas en possession	Acc.	84	45	38	45	41	41	75	49	21	33	18	18
	Sous-total	84	45	38	45	41	41	75	49	21	33	18	18
Refus de présentation	Acc.	22	16	11	13	22	14	20	20	9	14	14	4
	Tent.					1							
	Sous-total	22	16	11	13	23	14	20	20	9	14	14	4
Endommagée	Acc.	6		6	2	4	2	3	1	1	1		
	Sous-total	6		6	2	4	2	3	1	1	1		
Non spécifié	Acc.	5	7	3	3	3	3	3		5		2	2
	Sous-total	5	7	3	3	3	3	3		5		2	2
Autres	Acc.	33	14	17	6	4	2	1	4	8	10	6	1
	Sous-total	33	14	17	6	4	2	1	4	8	10	6	1
Total		150	82	75	69	75	62	102	74	44	58	40	25



Santé publique

		2000	2015	2016	2017	2018	2019	2020	2021	2022	2023	2024	2025
Art de guérir, art infirmier, etc.	Acc.	1			2	2	1	2	3	2	4	1	
	Sous-total	1			2	2	1	2	3	2	4	1	
Politique de la santé	Acc.			1		1	1	36	18	1			
	Sous-total			1		1	1	36	18	1			
Interdiction de fumer	Acc.	6	25	19	12	19	1	4	1	2	1	3	1
	Sous-total	6	25	19	12	19	1	4	1	2	1	3	1
Vaccination obligatoire	Acc.	1											
	Sous-total	1											
Prophylaxie des maladies vénériennes	Acc.					1							
	Sous-total					1							
Prélèvement d'organes d'origine humaine	Acc.	1											
	Sous-total	1											
Législation médicaments	Acc.	2	8	3	6	4	5		8	6	9	11	1
	Sous-total	2	8	3	6	4	5		8	6	9	11	1
Vente de tabac	Acc.		1	2			1	1	1	1	1	4	3
	Sous-total		1	2			1	1	1	1	1	4	3
Denrées alimentaires	Acc.	4	3	1	11	7	9	8	7	3	7	10	7
	Tent.	1											
	Sous-total	5	3	1	11	7	9	8	7	3	7	10	7
Exercice de la médecine vétérinaire	Acc.				1					1			
	Sous-total				1					1			
Refus ou négligence respect mesures	Acc.							12.388	7.019	110		2	
	Sous-total							12.388	7.019	110		2	
Produits du tabac	Acc.								1				
	Sous-total								1				
Non spécifié	Acc.			5		8	1	25	5	3	10	5	
	Sous-total			5		8	1	25	5	3	10	5	
Autres	Acc.	24	7		5	2	4	2.069	151	6	5	6	4
	Sous-total	24	7		5	2	4	2.069	151	6	5	6	4
	Total	40	44	31	37	44	23	14.533	7.214	135	37	42	16



Travail

		2000	2015	2016	2017	2018	2019	2020	2021	2022	2023	2024	2025
Règlement général protection du travail	Acc.	42	18	16	10	10	11	8	6	15	3	2	
	Sous-total	42	18	16	10	10	11	8	6	15	3	2	
Commerce ambulant	Acc.	58	31	33	16	21	29	16	12	10	18	14	5
	Tent.	1						1					
	Sous-total	59	31	33	16	21	29	17	12	10	18	14	5
Protection professions libérales et intellec.	Acc.						1			1		1	
	Sous-total						1			1		1	
Rémunération profession réglementée	Acc.	5			1		2						
	Sous-total	5			1		2						
Infractions mesure interdiction professionnelle	Acc.	2	3	3	4	4	4	2	2	7	3	4	
	Sous-total	2	3	3	4	4	4	2	2	7	3	4	
Fraude sociale aux cotisations (travail au noir)	Acc.	55	16	23	22	25	35	36	49	53	45	54	17
	Tent.	2											
	Sous-total	57	16	23	22	25	35	36	49	53	45	54	17
Accès à l'exercice d'une profession	Acc.	2									1		
	Sous-total	2									1		
Tourisme et hôtellerie	Acc.								1				1
	Sous-total								1				1
Travailleurs étrangers	Acc.	9	1	4	1	5	2	2	1		3	3	1
	Sous-total	9	1	4	1	5	2	2	1		3	3	1
Repos hebdomadaire obligatoire	Acc.		2		1			1			1		
	Sous-total		2		1			1			1		
Non spécifié	Acc.			3	2	1	3	1	4	5	3	2	
	Sous-total			3	2	1	3	1	4	5	3	2	
Autres	Acc.	69	8	7	12	11	12	12	7	4	10	1	8
	Sous-total	69	8	7	12	11	12	12	7	4	10	1	8
	Total	245	79	89	69	77	99	79	82	95	87	81	32



Protection des revenus publics

		2000	2015	2016	2017	2018	2019	2020	2021	2022	2023	2024	2025
Douane et accises	Acc.	3	3	6	2	4	3	8	4	11	9	5	7
	Sous-total	3	3	6	2	4	3	8	4	11	9	5	7
Taxe de circulation / TMC	Acc.		102	146	176	175	59	6	5	6	2	8	1
	Sous-total		102	146	176	175	59	6	5	6	2	8	1
Fraude sociale aux allocations	Acc.		2	1	1			4	5	3	1	1	
	Tent.								1				
	Sous-total		2	1	1			4	6	3	1	1	
Fraude TVA	Acc.	3	4	5	8	2	1	7	9	1	2	1	1
	Sous-total	3	4	5	8	2	1	7	9	1	2	1	1
Fraude fiscale - impôts sur le revenu	Acc.	28	4	14	16	7	18	12	6	7	12	10	4
	Sous-total	28	4	14	16	7	18	12	6	7	12	10	4
Fraude autres revenus publics	Acc.	9	4	3	3		3						
	Sous-total	9	4	3	3		3						
Non spécifié	Acc.	29	22	32	44	34	30	14	7	16	9	6	1
	Sous-total	29	22	32	44	34	30	14	7	16	9	6	1
Total		72	141	207	250	222	114	51	37	44	35	31	14



Législation économique

		2000	2015	2016	2017	2018	2019	2020	2021	2022	2023	2024	2025
Concurrence	Acc.				1					3			
	Sous-total				1					3			
Sociétés	Acc.	13	10	9	10	10	24	13	16	23	22	20	7
	Sous-total	13	10	9	10	10	24	13	16	23	22	20	7
Accès / organisation économie	Acc.									1			
	Sous-total									1			
Instruments financiers	Acc.	2			2	6	6			1		1	
	Sous-total	2			2	6	6			1		1	
Contrefaçon de droits de propriété intellectuelle	Acc.		11	6	5	6	8	4	9	9	15	7	8
	Tent.					1							
	Sous-total		11	6	5	7	8	4	9	9	15	7	8
Délit d'initié	Acc.	1									1		1
	Sous-total	1									1		1
Non spécifié	Acc.	1											
	Sous-total	1											
Autres	Acc.	13	27	33	38	20	33	40	43	50	69	37	23
	Sous-total	13	27	33	38	20	33	40	43	50	69	37	23
	Total	30	48	48	56	43	71	57	68	87	107	65	39



Pratiques commerciales

		2000	2015	2016	2017	2018	2019	2020	2021	2022	2023	2024	2025
Pratiques du marché et protection du consommateur	Acc.	133	11		3	2	4	2	2				
	Sous-total	133	11		3	2	4	2	2				
Réglementation des prix	Acc.						2	1	2				
	Sous-total						2	1	2				
Produits pétroliers	Acc.	1											
	Sous-total	1											
Registre de commerce	Acc.	19	10	12	9	12	29	29	12	64	88	16	2
	Sous-total	19	10	12	9	12	29	29	12	64	88	16	2
Oeuvres d' art	Acc.	1											
	Sous-total	1											
Non spécifié	Acc.				2			1	2	2	9	1	2
	Sous-total				2			1	2	2	9	1	2
Autres	Acc.	25	9	4	5	3	18	25	8	11	8	8	6
	Sous-total	25	9	4	5	3	18	25	8	11	8	8	6
	Total	179	30	16	19	17	53	58	26	77	105	25	10

Code pénal militaire et milice

		2000	2015	2016	2017	2018	2019	2020	2021	2022	2023	2024	2025
Désertion	Acc.		4	3		1	1	4		2	1	1	
	Sous-total		4	3		1	1	4		2	1	1	
Service militaire	Acc.	1											
	Sous-total	1											
Code pénal militaire	Acc.	1	5	6	2	2	5	1	3	3		3	
	Sous-total	1	5	6	2	2	5	1	3	3		3	
	Total	2	9	9	2	3	6	5	3	5	1	4	



Autres lois spéciales

		2000	2015	2016	2017	2018	2019	2020	2021	2022	2023	2024	2025
Transport	Acc.	49	38	65	127	177	815	233	383	622	484	527	56
	Tent.			3	1						2		
	Sous-total	49	38	68	127	178	815	233	383	622	486	527	56
Prévention: incendies, explosions, accidents	Acc.	5	3		9	7		222	1	3			2
	Sous-total	5	3		9	7		222	1	3			2
Loteries et jeux de hasard	Acc.	13	2	5	1	7	4	2	1	1	4	3	
	Sous-total	13	2	5	1	7	4	2	1	1	4	3	
Infr. dans le secteur audiovisuel	Acc.	69	1	8	2	2	4	1					
	Tent.	1											
	Sous-total	70	1	8	2	2	4	1					
Energie	Acc.	2	2	1	1	2							1
	Sous-total	2	2	1	1	2							1
Réquisition prestataire de service	Acc.		2	1		2							
	Sous-total		2	1		2							
Incitation à certains crimes	Acc.												1
	Sous-total												1
Dégradation involontaire câbles télécommunication	Acc.		103	97	129	162	153	194	209	353	329	310	171
	Sous-total		103	97	129	162	153	194	209	353	329	310	171
Infractions Loi police chemins de fer	Acc.		37	237	98	53	45	56	32	34	44	37	23
	Tent.					1							
	Sous-total		37	237	98	54	45	56	32	34	44	37	23
Réorganisation judiciaire/continuité entreprises	Acc.				2	1			4	1		1	
	Sous-total				2	1			4	1		1	
Protection (pièce de l') uniforme policier	Acc.			1		4	2	1	2	2	3	3	2
	Sous-total			1		4	2	1	2	2	3	3	2
Moyens de communications électroniques	Acc.							91	85	103	68	19	5
	Tent.							4	6	1			
	Sous-total							95	91	104	68	19	5
Infractions Loi sur la fonction de police	Acc.												1
	Sous-total												1
Autres	Acc.	217	34	30	33	48	276	407	425	200	48	107	30
	Tent.	3	1					2					
	Sous-total	220	35	30	33	48	276	409	425	200	48	107	30
	Total	359	223	448	402	467	1.299	1.213	1.148	1.320	982	1.012	287



STATISTIQUES POLICIERES DE CRIMINALITE

LIEU DE PERPETRATION: PROVINCE

Vlaams-Brabant

***ANNEXE III: DETAIL
FIGURES CRIMINELLES / PHENOMENES***



Vlaams-Brabant

FC Vol moyen de transport

		2000	2015	2016	2017	2018	2019	2020	2021	2022	2023	2024	2025
Vol de voiture	Acc.	1.619	573	446	470	501	405	313	300	283	320	310	126
	Tent.	498	58	42	42	38	27	35	37	33	24	27	16
	Total	2.117	631	488	512	539	432	348	337	316	344	337	142
Vol de moto	Acc.	63	59	63	57	43	81	56	32	55	51	48	42
	Tent.	7	2	4	1	4	6	2	4	6	3	2	1
	Total	70	61	67	58	47	87	58	36	61	54	50	43
Carjacking	Acc.	99	13	6	10	10	8	6	8	15	11	7	7
	Tent.	25	1	2	4	1				2		1	
	Total	124	14	8	14	11	8	6	8	17	11	8	7
Homejacking	Acc.	62	2	4	4	5	8	1	2	6	1	6	1
	Tent.	11											
	Total	73	2	4	4	5	8	1	2	6	1	6	1
Vol dans les garages	Acc.	250	86	55	48	47	36	21	20	12	11	4	5
	Tent.	3	1		2	1							
	Total	253	87	55	50	48	36	21	20	12	11	4	5
Vol de vélomoteur	Acc.	570	199	236	191	160	194	118	110	146	151	144	75
	Tent.	23	16	14	23	14	17	15	5	12	8	10	4
	Total	593	215	250	214	174	211	133	115	158	159	154	79
Vol de vélo	Acc.	2.072	4.440	4.269	3.908	3.851	3.679	2.782	3.150	3.412	3.332	3.041	1.314
	Tent.	29	38	40	55	53	48	48	58	50	58	90	28
	Total	2.101	4.478	4.309	3.963	3.904	3.727	2.830	3.208	3.462	3.390	3.131	1.342



FC Cambriolage

		2000	2015	2016	2017	2018	2019	2020	2021	2022	2023	2024	2025
Cambriolage dans habitation	Acc.	4.474	4.712	3.620	2.979	3.024	2.606	1.957	2.068	2.859	2.418	2.326	905
	Tent.	2.271	2.702	2.303	1.975	2.071	1.901	1.524	1.524	1.986	1.559	1.662	712
	Total	6.745	7.414	5.923	4.954	5.095	4.507	3.481	3.592	4.845	3.977	3.988	1.617
Cambriolage ds entreprise ou commerce	Acc.	1.184	797	570	658	562	499	356	325	336	433	317	150
	Tent.	454	383	320	372	320	252	236	214	183	231	176	95
	Total	1.638	1.180	890	1.030	882	751	592	539	519	664	493	245
Cambriolage ds service public ou bâtiment administ	Acc.	355	323	286	242	288	217	162	120	151	125	132	70
	Tent.	88	130	122	116	119	120	89	62	55	69	74	36
	Total	443	453	408	358	407	337	251	182	206	194	206	106
Vol au bélier	Acc.	13	13	8	6	7	6	4	5	6	2	2	2
	Tent.	4	5	2	2	4					3		
	Total	17	18	10	8	11	6	4	5	6	5	2	2
Cambriolage dans bâtiment (total)	Acc.	5.977	5.814	4.466	3.871	3.865	3.315	2.472	2.510	3.344	2.975	2.771	1.125
	Tent.	2.796	3.207	2.741	2.461	2.509	2.271	1.847	1.798	2.220	1.858	1.912	843
	Total	8.773	9.021	7.207	6.332	6.374	5.586	4.319	4.308	5.564	4.833	4.683	1.968

FC Vol autre

		2000	2015	2016	2017	2018	2019	2020	2021	2022	2023	2024	2025
Vol à main armée	Acc.	374	178	158	165	99	132	102	122	112	106	96	54
	Tent.	89	31	24	30	29	31	21	25	29	29	27	8
	Total	463	209	182	195	128	163	123	147	141	135	123	62
Vol avec violence sans arme	Acc.	542	577	577	495	491	497	401	403	591	488	488	234
	Tent.	106	166	170	142	194	220	162	152	231	177	169	76
	Total	648	743	747	637	685	717	563	555	822	665	657	310
Vol dans ou sur un véhicule	Acc.	4.010	2.891	2.716	2.686	2.554	2.359	1.801	1.790	1.876	1.832	2.006	786
	Tent.	716	472	515	445	388	463	436	405	394	411	578	182
	Total	4.726	3.363	3.231	3.131	2.942	2.822	2.237	2.195	2.270	2.243	2.584	968



FC Vol autre

		2000	2015	2016	2017	2018	2019	2020	2021	2022	2023	2024	2025
Sacjacking dans une voiture	Acc.		7	16	2	4			2	4		2	1
	Tent.			4	1	2	1						
	Total		7	20	3	6	1		2	4		2	1
Vol d'armes et explosifs	Acc.	138	140	107	109	105	81	57	63	95	83	65	29
	Tent.	1			3	2	2				1	2	
	Total	139	140	107	112	107	83	57	63	95	84	67	29
Steaming	Acc.		5	13	11	4	6	9	11	8	10	9	4
	Tent.		4	3	4	2	3	2		2	5	1	
	Total		9	16	15	6	9	11	11	10	15	10	4
Arrachage de sac à main	Acc.	93	44	35	34	21	17	18	16	8	15	7	4
	Tent.	13	1									1	1
	Total	106	45	35	34	21	17	18	16	8	15	8	5
Vol à l'arraché	Acc.	302	156	171	213	236	204	149	140	155	156	164	86
	Tent.	19	29	22	21	17	14	14	14	15	16	13	2
	Total	321	185	193	234	253	218	163	154	170	172	177	88
Vol à la tire	Acc.	1.415	1.762	1.508	1.348	1.245	1.232	562	498	665	775	537	236
	Tent.	16	8	18	17	6	18	2	6	8	10	8	3
	Total	1.431	1.770	1.526	1.365	1.251	1.250	564	504	673	785	545	239
Vol à l'étalage	Acc.	1.177	1.457	1.515	1.562	1.705	1.601	1.321	1.632	1.789	1.825	1.955	833
	Tent.	50	70	89	77	73	90	66	95	82	81	105	42
	Total	1.227	1.527	1.604	1.639	1.778	1.691	1.387	1.727	1.871	1.906	2.060	875
Vol par ruse	Acc.	917	636	445	454	422	347	200	303	327	337	282	107
	Tent.	83	75	70	65	53	57	34	47	47	39	39	16
	Total	1.000	711	515	519	475	404	234	350	374	376	321	123
Vol de métaux	Acc.	37	146	104	87	105	111	75	87	133	100	125	64
	Tent.	1	2	1	7	5	1	3	2	4	4	2	2
	Total	38	148	105	94	110	112	78	89	137	104	127	66



FC Vol autre

		2000	2015	2016	2017	2018	2019	2020	2021	2022	2023	2024	2025
Vol sur les chantiers	Acc.	238	268	267	215	232	240	244	215	271	211	195	84
	Tent.	14	17	23	25	14	17	21	10	17	18	14	9
	Total	252	285	290	240	246	257	265	225	288	229	209	93
Home-invasion	Acc.		10	8	15	19	18	11	16	12	10	13	5
	Tent.		1		7	2	6		4		4		
	Total		11	8	22	21	24	11	20	12	14	13	5
Vol d'animaux	Acc.	64	64	51	62	61	58	72	55	58	38	40	20
	Tent.		1		2	2	2						
	Total	64	65	51	64	63	60	72	55	58	38	40	20
Vol de cargaison	Acc.	1	93	97	106	55	38	58	31	29	19	29	21
	Tent.		11	20	23	10	12	14	10	6	7	7	7
	Total	1	104	117	129	65	50	72	41	35	26	36	28



Criminalité ICT

		2000	2015	2016	2017	2018	2019	2020	2021	2022	2023	2024	2025
Fraude de cartes de paiements	Acc.	26	326	427	502	471	753	594	534	837	811	670	330
	Tent.	2	64	40	31	21	35	31	12	8	26	12	7
	Total	28	390	467	533	492	788	625	546	845	837	682	337
Phishing	Acc.		14	10	39	130	241	1.294	1.291	1.168	998	1.170	641
	Tent.		1	5	4	23	26	75	70	54	54	47	10
	Total		15	15	43	153	267	1.369	1.361	1.222	1.052	1.217	651
Ransomware	Acc.			5	25	22	29	9	15	26	25	26	9
	Tent.				3	4	3	1			1	1	
	Total			5	28	26	32	10	15	26	26	27	9
Shouldersurfing	Acc.		27	23	76	59	124	44	37	25	24	13	6
	Tent.		4	1	2	3	3	2		1			
	Total		31	24	78	62	127	46	37	26	24	13	6
Skimming	Acc.		29	27	30	16	46	25	17	53	40	17	6
	Tent.		16	2	1	1	3			2	2		
	Total		45	29	31	17	49	25	17	55	42	17	6



FC Autre

		2000	2015	2016	2017	2018	2019	2020	2021	2022	2023	2024	2025
Violence contre les métiers d'intérêt général	Acc.	80	192	197	186	212	208	187	189	254	183	209	94
	Tent.	5		1	1		1	1		1	2	3	2
	Total	85	192	198	187	212	209	188	189	255	185	212	96
Viol collectif	Acc.	5	8	9	8	7	9	10	12	8	15	6	2
	Tent.	1	1		1	1							
	Total	6	9	9	9	8	9	10	12	8	15	6	2
Graffiti	Acc.	27	335	264	209	180	175	198	179	253	251	248	93
	Tent.												
	Total	27	335	264	209	180	175	198	179	253	251	248	93
Dégradation de voiture	Acc.	1.004	3.308	2.899	2.754	2.694	2.634	2.142	2.271	2.335	2.333	2.364	1.082
	Tent.	3	1	2	3		1	2		1		4	1
	Total	1.007	3.309	2.901	2.757	2.694	2.635	2.144	2.271	2.336	2.333	2.368	1.083
Rixe au couteau	Acc.	6	23	19	19	21	21	14	40	19	22	20	8
	Tent.	9	3	9	5	9	6	10	8	8	4	11	4
	Total	15	26	28	24	30	27	24	48	27	26	31	12

PH Violence intrafamiliale (VIF)

		2000	2015	2016	2017	2018	2019	2020	2021	2022	2023	2024	2025
VIF: physique, dans le couple	Acc.	435	1.365	1.337	1.411	1.444	1.383	1.358	1.304	1.544	1.523	1.515	766
	Tent.	2	5	13	6	9	5	8	6	8	8	5	1
	Total	437	1.370	1.350	1.417	1.453	1.388	1.366	1.310	1.552	1.531	1.520	767
VIF: physique, envers des descendants	Acc.	69	204	216	226	218	199	202	235	237	280	278	148
	Tent.	1	6	11	16	14	10	7	7	11	4	11	4
	Total	70	210	227	242	232	209	209	242	248	284	289	152
VIF: physique, envers d'autres membres	Acc.	650	280	260	249	232	263	250	277	291	315	341	199
	Tent.	16	4	8	2	2	3	1	3	1	4	3	1
	Total	666	284	268	251	234	266	251	280	292	319	344	200



PH Violence intrafamiliale (VIF)

		2000	2015	2016	2017	2018	2019	2020	2021	2022	2023	2024	2025
VIF: sexuelle, dans le couple	Acc.		8	10	8	6	6	18	6	7	12	12	4
	Tent.						1						
	Total		8	10	8	6	7	18	6	7	12	12	4
VIF: sexuelle, envers des descendants	Acc.	49	40	34	28	32	33	42	36	23	2	4	1
	Tent.		1		1		1	1					
	Total	49	41	34	29	32	34	43	36	23	2	4	1
VIF: sexuelle, envers d'autres membres	Acc.		1	4	1		3	1	2		1	2	
	Tent.												
	Total		1	4	1		3	1	2		1	2	
VIF: psychique, dans le couple	Acc.	1.036	808	910	891	867	766	858	885	843	812	745	409
	Tent.	3				1							
	Total	1.039	808	910	891	868	766	858	885	843	812	745	409
VIF: psychique, envers des descendants	Acc.	2	12	38	48	46	27	37	44	49	56	61	34
	Tent.									1			
	Total	2	12	38	48	46	27	37	44	50	56	61	34
VIF: psychique, envers d'autres membres	Acc.	2	27	33	30	40	30	40	51	40	63	64	32
	Tent.						1			1			
	Total	2	27	33	30	40	31	40	51	41	63	64	32
VIF: économique, dans le couple	Acc.	7	45	47	49	37	57	43	49	59	58	65	27
	Tent.		1	3					3	1		2	
	Total	7	46	50	49	37	57	43	52	60	58	67	27
VIF: économique, envers des descendants	Acc.	36	3	6	5	6	3	4	3	6	2	2	3
	Tent.						1			1		1	
	Total	36	3	6	5	6	4	4	3	7	2	3	3
VIF: économique, envers d'autres membres	Acc.	525	141	135	104	104	84	81	88	110	127	120	58
	Tent.	28			1	1			1		1	1	1
	Total	553	141	135	105	105	84	81	89	110	128	121	59



PH Hormones et dopage

		2000	2015	2016	2017	2018	2019	2020	2021	2022	2023	2024	2025
Dopage humain	Acc.	3	45	45	58	60	53	27	41	101	52	15	5
	Total	3	45	45	58	60	53	27	41	101	52	15	5
Engraissement illégal	Acc.	3	8	7	8	3	4	7	162	5	4	11	4
	Total	3	8	7	8	3	4	7	162	5	4	11	4



PH Drogues

		2000	2015	2016	2017	2018	2019	2020	2021	2022	2023	2024	2025
Vente de cocaïne	Acc.	2	65	59	68	80	71	102	95	115	125	130	62
	Tent.			1									
	Total	2	65	60	68	80	71	102	95	115	125	130	62
Import-export de cocaïne	Acc.	1	63	54	119	108	64	43	37	84	34	88	15
	Tent.			1									
	Total	1	63	55	119	108	64	43	37	84	34	88	15
Production de drogues synthétiques	Acc.		21	12	2	8	3	6	8	3	6	7	1
	Tent.						1						
	Total		21	12	2	8	4	6	8	3	6	7	1
Import-export de drogues synthétiques	Acc.	4	17	164	243	159	177	49	81	44	25	53	13
	Tent.			1									
	Total	4	17	165	243	159	177	49	81	44	25	53	13
Vente de drogues synthétiques	Acc.	16	93	99	81	113	85	113	94	67	85	92	36
	Tent.					1	1	2					
	Total	16	93	99	81	114	86	115	94	67	85	92	36
Production de cannabis (culture)	Acc.	2	47	69	50	68	51	67	59	49	30	32	10
	Tent.				2	2							
	Total	2	47	69	52	70	51	67	59	49	30	32	10
Import-export de cannabis en grande quantité	Acc.		6	5	2	10	5	4	4	20	115	145	56
	Tent.												
	Total		6	5	2	10	5	4	4	20	115	145	56
Vente de cannabis en grande quantité	Acc.		5	1	3	3	1	4	4	11	15	10	4
	Tent.												
	Total		5	1	3	3	1	4	4	11	15	10	4
Import-export d'héroïne	Acc.	1	13	23	53	41	22	25	38	7	7	6	2
	Tent.												
	Total	1	13	23	53	41	22	25	38	7	7	6	2
Vente-traffic d'héroïne	Acc.	1	18	17	15	14	17	21	19	19	16	8	6
	Tent.												
	Total	1	18	17	15	14	17	21	19	19	16	8	6

PPF/DGR/DRI/BIPOL - Statistiques policières de criminalité (date de clôture: 31/10/2025)
 Les données pour les années 2001 jusqu'à 2014 ne sont plus publiées mais restent disponibles sur demande auprès du service BIPOL.
 Les données pour 2025 ne concernent que le 1er semestre.



PH Trafic d'armes

		2000	2015	2016	2017	2018	2019	2020	2021	2022	2023	2024	2025
Commerce et production d'arme à feu et mun.	Acc.	1	35	28	21	36	33	14	17	17	11	19	1
	Tent.		1				2		2	1		2	
	Total	1	36	28	21	36	35	14	19	18	11	21	1
Commerce et production d'arme non à feu	Acc.	1	221	326	115	14	8	4	3	3	4	4	3
	Tent.		1										
	Total	1	222	326	115	14	8	4	3	3	4	4	3

PH Traite des êtres humains

		2000	2015	2016	2017	2018	2019	2020	2021	2022	2023	2024	2025
TEH - exploitation économique	Acc.	36	7	8	14	13	11	14	9	15	17	10	6
	Tent.												
	Total	36	7	8	14	13	11	14	9	15	17	10	6
TEH - exploitation sexuelle	Acc.	22	19	18	15	17	20	15	19	18	33	37	20
	Tent.	1	1			1						1	
	Total	23	20	18	15	18	20	15	19	18	33	38	20

PH Violence dans l'espace public

		2000	2015	2016	2017	2018	2019	2020	2021	2022	2023	2024	2025
Violence physique (transport public)	Acc.	43	125	109	131	133	106	110	146	140	161	139	79
	Tent.	1	1	1	2	3		3	1	1		1	1
	Total	44	126	110	133	136	106	113	147	141	161	140	80
Violence physique (voie publique)	Acc.	1.015	1.377	1.359	1.331	1.462	1.487	1.161	1.264	1.480	1.462	1.481	741
	Tent.	35	39	38	35	31	34	27	30	33	26	32	18
	Total	1.050	1.416	1.397	1.366	1.493	1.521	1.188	1.294	1.513	1.488	1.513	759
Violence physique (autre endroit public)	Acc.	177	108	108	103	97	114	123	125	112	120	120	72
	Tent.	3		1	1		1	1	1	1	4	3	1
	Total	180	108	109	104	97	115	124	126	113	124	123	73



PH Violence dans l'espace public

		2000	2015	2016	2017	2018	2019	2020	2021	2022	2023	2024	2025
Violence physique (endroit accessible au public)	Acc.	864	804	703	649	776	723	512	482	708	738	745	377
	Tent.	13	5	7	7	9	9	3	3	5	5	4	3
	Total	877	809	710	656	785	732	515	485	713	743	749	380
Violence sexuelle (transport public)	Acc.	17	18	24	24	32	33	29	34	46	40	41	14
	Tent.						1		1			1	
	Total	17	18	24	24	32	34	29	35	46	40	42	14
Violence sexuelle (voie publique)	Acc.	163	121	120	150	139	141	113	116	146	97	120	61
	Tent.	5	2	6	10	6	8	1	1	1	5	2	3
	Total	168	123	126	160	145	149	114	117	147	102	122	64
Violence sexuelle (autre endroit public)	Acc.	34	23	28	28	29	38	39	42	28	22	28	19
	Tent.	1				2	1	3	1		2		3
	Total	35	23	28	28	31	39	42	43	28	24	28	22
Violence sexuelle (endroit accessible au public)	Acc.	85	82	95	85	125	113	71	97	175	163	165	79
	Tent.	5	3	3	5	3	3	2	3	1	1	2	2
	Total	90	85	98	90	128	116	73	100	176	164	167	81
Violence psychique (transport public)	Acc.	48	90	90	81	106	84	71	91	94	106	103	54
	Tent.	1											
	Total	49	90	90	81	106	84	71	91	94	106	103	54
Violence psychique (voie publique)	Acc.	904	817	879	918	1.020	934	928	979	1.021	1.148	1.227	645
	Tent.	21		3			1	1		1	1	1	
	Total	925	817	882	918	1.020	935	929	979	1.022	1.149	1.228	645
Violence psychique (autre endroit public)	Acc.	124	115	109	100	111	108	141	114	110	109	112	59
	Tent.	2											
	Total	126	115	109	100	111	108	141	114	110	109	112	59
Violence psychique (endroit accessible au public)	Acc.	1.599	871	624	653	725	748	600	582	638	668	651	306
	Tent.	3	3	8	9		2	1		1			
	Total	1.602	874	632	662	725	750	601	582	639	668	651	306



PH Violence dans l'espace public

		2000	2015	2016	2017	2018	2019	2020	2021	2022	2023	2024	2025
Vol à main armée (transport public)	Acc.	7	6	3	2	1	3	2	3	3	6	1	5
	Tent.	1		1						1	1	1	
	Total	8	6	4	2	1	3	2	3	4	7	2	5
Vol à main armée (voie publique)	Acc.	87	35	53	58	23	32	33	39	27	41	39	22
	Tent.	25	13	5	9	6	6	7	8	7	7	9	4
	Total	112	48	58	67	29	38	40	47	34	48	48	26
Vol à main armée (autre endroit public)	Acc.	4	4	9	2	1	6	3	7	6	5	6	3
	Tent.	2			1		2	2	5				
	Total	6	4	9	3	1	8	5	12	6	5	6	3
Vol à main armée (endroit accessible au public)	Acc.	127	94	53	56	40	63	39	44	45	32	25	12
	Tent.	24	10	11	14	17	11	8	5	14	12	8	2
	Total	151	104	64	70	57	74	47	49	59	44	33	14
Vol avec violence sans arme (transport public)	Acc.	21	28	27	26	18	26	19	18	33	28	33	11
	Tent.	7	11	5	4	1	3	5	5	3	10	3	3
	Total	28	39	32	30	19	29	24	23	36	38	36	14
Vol avec violence sans arme (voie publique)	Acc.	251	280	265	232	219	188	122	118	175	135	150	85
	Tent.	37	52	50	46	36	35	29	22	37	28	36	16
	Total	288	332	315	278	255	223	151	140	212	163	186	101
Vol avec violence sans arme (autre endroit public)	Acc.	14	21	15	12	15	14	20	16	24	23	16	6
	Tent.	1	2	3	4	2	1	3	2	2	5	3	4
	Total	15	23	18	16	17	15	23	18	26	28	19	10
Vol avec violence sans arme (endr. acces. au pub.)	Acc.	116	118	121	102	105	104	79	80	116	88	97	48
	Tent.	19	14	27	15	20	25	13	18	14	10	18	5
	Total	135	132	148	117	125	129	92	98	130	98	115	53



PH Autre

		2000	2015	2016	2017	2018	2019	2020	2021	2022	2023	2024	2025
Faux policiers	Acc.	5	30	11	17	37	15	13	9	15	16	14	27
	Tent.	1	2	5	4	8	7	5	1	4		15	4
	Total	6	32	16	21	45	22	18	10	19	16	29	31
Terrorisme, extrémisme et radicalisme	Acc.		36	57	36	24	24	19	23	20	24	26	11
	Tent.		2	1	3					1			
	Total		38	58	39	24	24	19	23	21	24	26	11
Cyberharcèlement	Acc.	135	614	553	564	599	620	658	737	737	700	661	386
	Tent.	3					1		1				
	Total	138	614	553	564	599	621	658	738	737	700	661	386
Fraude à l'identité	Acc.	2.291	1.396	1.037	1.149	1.283	1.575	1.484	1.687	1.755	1.610	1.269	547
	Tent.	4	37	52	54	52	54	56	62	55	47	31	14
	Total	2.295	1.433	1.089	1.203	1.335	1.629	1.540	1.749	1.810	1.657	1.300	561

STATISTIQUES POLICIERES DE CRIMINALITE

LIEU DE PERPETRATION: PROVINCE

Vlaams-Brabant

***ANNEXE IV: FAITS ENREGISTRES
NON CRIMINELS***



Vlaams-Brabant

Faits non criminels

Maladies / Décès / Disparition

	2000	2015	2016	2017	2018	2019	2020	2021	2022	2023	2024	2025
Suicide	405	267	203	222	221	197	194	192	232	216	218	106
Personne malade	327	421	406	452	481	517	621	735	759	744	822	424
Décès suspect	50	174	222	229	228	224	252	249	255	252	268	120
Décès naturel	131	50	44	29	32	27	32	26	33	24	27	8
Disparition (personne disparue)	654	558	481	493	522	550	423	454	589	562	570	266
Accident (sauf roulage)	181	127	95	99	91	118	82	112	119	86	79	32
Cadavre non identifié		2	4				4	1		4		
Sécurité des travailleurs (accident du travail)										35	37	21
Personne amnésique							2					
Non spécifié									1		1	
Autres	40	2	1	1	1	2	1	1	2	1		
Total	1.788	1.601	1.456	1.525	1.576	1.635	1.611	1.770	1.990	1.924	2.022	977

Appels

	2000	2015	2016	2017	2018	2019	2020	2021	2022	2023	2024	2025
Alarme	427	233	187	235	188	183	89	56	77	77	65	30
Appels	279	38	47	78	39	52	47	53	83	97	25	12
Total	706	271	234	313	227	235	136	109	160	174	90	42

Problèmes sociaux

	2000	2015	2016	2017	2018	2019	2020	2021	2022	2023	2024	2025
Différends familiaux	1.005	1.062	1.042	1.040	1.056	942	1.008	1.049	1.008	966	982	485
Différend (pas de coups)	322	99	104	86	72	65	77	64	97	108	89	46
Affaire civile	429	66	46	50	52	40	37	29	40	43	38	22
Protection de la jeunesse	336	503	641	698	752	780	546	664	899	833	1.036	535
Non spécifié	1		3				2		1	1		
Autres	430	175	207	236	299	325	286	295	276	276	225	122
Total	2.523	1.905	2.043	2.110	2.231	2.152	1.956	2.101	2.321	2.227	2.370	1.210



Catastrophes

	2000	2015	2016	2017	2018	2019	2020	2021	2022	2023	2024	2025
Fuite de gaz	12	1				1			1		2	
Eboulement	1	1			1		1		1	1		
Affaissement				1								
Catastrophe naturelle		1										
Inondation	1		2									
Dégâts tempête	32	24	6	8	7	22	8	6	11	4	6	
Problèmes causés par l'eau	14	1						1			1	
Dégâts eau	17		1							1		
Autres	8	4	2	2	1	1	1	2	3	1		
Total	85	32	11	11	9	24	10	9	16	7	9	

Ordre public

	2000	2015	2016	2017	2018	2019	2020	2021	2022	2023	2024	2025
Manifestation	4			1	1							
Troubles	65	111	101	120	150	118	132	128	106	106	107	49
Non spécifié				1	1							
Autres	29	8	3	9	12	6	8	10	8	7	12	2
Total	98	119	104	131	164	124	140	138	114	113	119	51

Agissements suspects

	2000	2015	2016	2017	2018	2019	2020	2021	2022	2023	2024	2025
	1.159	216	209	178	152	119	118	111	110	104	80	44
Total	1.159	216	209	178	152	119	118	111	110	104	80	44

Objets trouvés

	2000	2015	2016	2017	2018	2019	2020	2021	2022	2023	2024	2025
	118	54	34	33	47	45	31	119	357	1.501	908	384
Total	118	54	34	33	47	45	31	119	357	1.501	908	384

Objets perdus

	2000	2015	2016	2017	2018	2019	2020	2021	2022	2023	2024	2025
	5.096	23.890	20.871	22.020	21.636	20.829	17.008	17.606	18.962	19.324	19.291	9.103
Total	5.096	23.890	20.871	22.020	21.636	20.829	17.008	17.606	18.962	19.324	19.291	9.103



Autres non-infractions

	2000	2015	2016	2017	2018	2019	2020	2021	2022	2023	2024	2025
Ordonnance de capture	10	9	20	13	31	16	21	16	14	5	6	1
Réhabilitation	12	3	1	2		1		1	1			
Non-respect des conditions	31	44	59	78	136	134	124	109	129	117	139	60
Procès-verbal d'information	1.384	536	552	544	526	464	376	446	474	532	520	255
Notification	1	2.149	1.853	1.811	2.034	1.906	1.678	2.062	2.388	2.188	2.110	848
Dégradation involontaire câbles (non-télécom)		76	56	51	38	43	19	25	38	38	40	23
Comportement lié à une radicalisation violente			6	3	4	2	1	1	3	1	3	5
Demande signalement surveillance électronique			5	12	1	4		70	427	509	604	102
Fonction de contrôle armes	10	18	15	16	23	19	96	410	450	467	500	167
Harcèlement - interdiction de contact												1
Non spécifié		1	6	7		1	3	2	4	3	3	1
Autres non infractions	382											
Total	1.830	2.836	2.573	2.537	2.793	2.590	2.318	3.142	3.928	3.860	3.925	1.463