

STATISTIQUES POLICIERES DE CRIMINALITE

LIEU DE PERPETRATION: PROVINCE

Namur

2000 - 1er Semestre 2025

Police fédérale - DGRIDRIIBIPOL

STATISTIQUES POLICIERES DE CRIMINALITE

LIEU DE PERPETRATION: PROVINCE

Namur

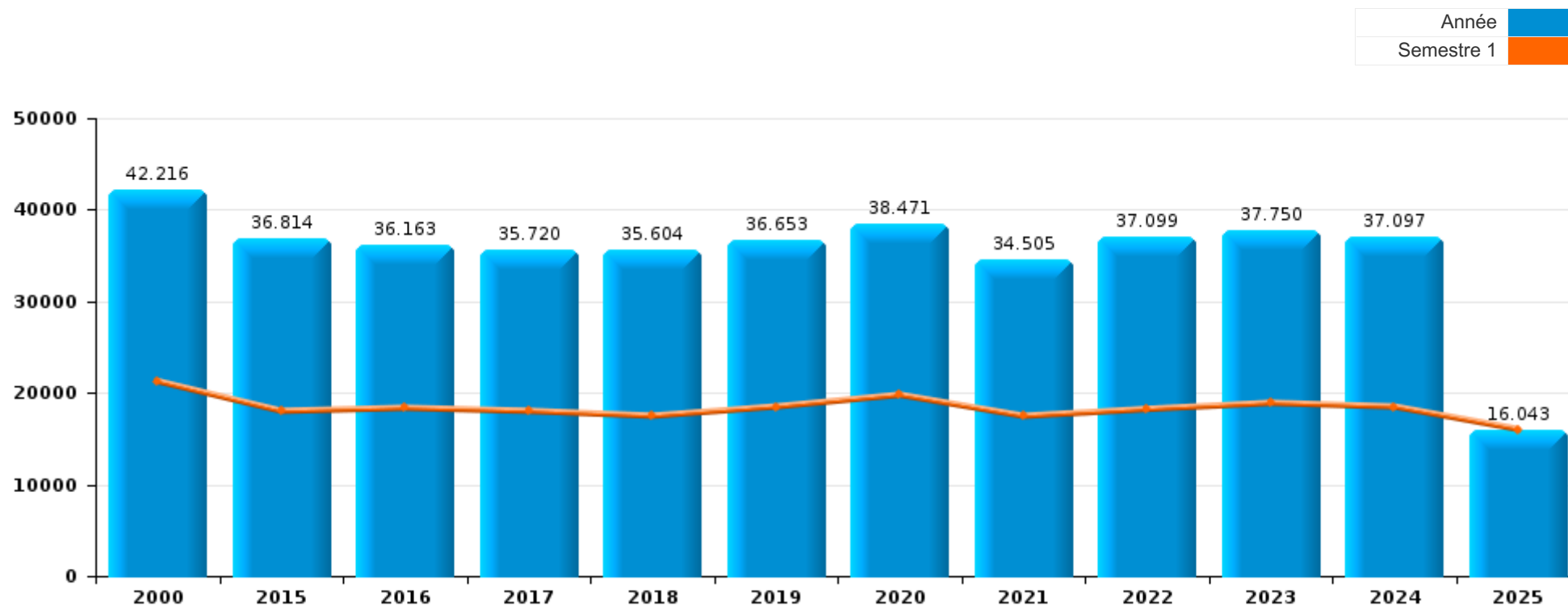
PARTIE I : INFRACTIONS JUDICIAIRES

CRIMINALITE ENREGISTREE COMMISE AU NIVEAU DE LA PROVINCE



Namur

	2000	2015	2016	2017	2018	2019	2020	2021	2022	2023	2024	2025
Nombre total des délits	42.216	36.814	36.163	35.720	35.604	36.653	38.471	34.505	37.099	37.750	37.097	16.043



FPF/DGR/DRI/BIPOL - Statistiques policières de criminalité (date de clôture: 31/10/2025)

Les données pour les années 2001 jusqu'à 2014 ne sont plus publiées mais restent disponibles sur demande auprès du service BIPOL.

Les données pour 2025 ne concernent que le 1er semestre.



Namur

	2000	2015	2016	2017	2018	2019	2020	2021	2022	2023	2024	2025
Vol et extorsion	18.635	13.558	12.594	11.900	11.245	11.043	8.312	8.159	9.684	9.233	8.762	3.677
Infr. contre l'intégrité physique	3.600	3.829	3.793	3.717	3.884	3.973	3.632	3.658	4.152	4.210	4.148	1.812
Dégradation de la propriété	4.963	3.645	3.508	3.394	3.336	3.545	2.893	2.920	3.149	3.012	2.861	1.214
Fraude	2.725	1.662	1.670	1.849	2.054	2.091	2.237	2.849	3.672	3.735	3.881	1.722
Infr. contre autres valeurs morales et sentiments	793	1.792	1.773	1.758	1.952	2.144	2.156	2.240	2.183	2.306	2.473	1.084
Drogues	1.525	1.767	1.954	2.008	1.962	1.994	1.750	1.822	2.045	2.382	2.346	957
Infr. contre la sécurité publique	2.490	1.701	1.468	1.575	1.607	1.776	1.738	1.664	1.813	1.858	1.753	793
Criminalité informatique	1	952	1.042	1.103	990	1.199	1.437	1.382	2.300	2.477	2.526	1.052
Armes et explosifs	481	1.060	1.198	1.126	1.220	1.153	806	795	861	971	925	468
Registre de population	231	1.014	1.144	1.082	1.071	1.028	902	870	880	906	901	391
Ivresse et alcool	865	720	648	740	814	766	751	727	953	1.124	1.022	438
Législation sur les étrangers	182	570	663	822	1.058	872	837	928	955	933	1.018	462
Infr. contre les moeurs	630	598	605	732	652	712	820	820	818	857	877	364
Environnement	920	804	925	747	743	782	757	749	523	499	463	241
Santé publique	18	18	14	5	26	22	5.810	1.969	42	15	10	7
Infr. contre la foi publique	902	682	646	693	595	637	619	555	576	639	659	291
Infr. contre la famille	1.050	653	556	484	512	602	545	567	498	477	530	194
Protection de la jeunesse	245	416	442	494	527	522	460	571	667	695	645	301
Infr. contre l'autorité publique	367	328	318	332	368	393	387	354	406	353	324	139
Infr. relative au statut juridique de l'enfant	191	270	331	288	276	312	254	243	281	244	323	151
Autres lois spéciales	212	156	246	164	110	479	814	105	95	195	67	23
Code pénal social	5	245	234	306	215	237	172	185	199	251	216	101
Protection de la personne	176	95	109	116	119	112	150	130	138	146	130	60
Contravention Code pénal	639	12	3	5	8	5	8	5	5	2	6	2
Travail	60	54	62	60	29	53	47	62	33	17	29	16
Infr. contre la liberté individuelle	25	38	34	45	58	57	41	29	47	49	37	25
Carte d'identité	83	46	46	34	44	26	29	28	19	28	32	12
Exercice illégal de l'autorité publique	86	15	14	18	17	20	17	22	15	17	8	10
Pratiques commerciales	59	21	17	25	20	22	10	22	19	22	15	7
Protection des revenus publics	11	29	38	33	22	15	17	27	17	19	12	10
Législation économique	9	16	12	14	11	11	22	15	20	27	13	5
Traite des êtres humains		13	13	18	19	8	10	7	9	7	17	2
Hormones et dopage	1	9	18	15	12	9	6	3	1	1	1	
Autres infractions Code pénal		7	4	7	6	18	5	1	3	4	4	
Sécurité privée	29		3	3	9	4			4		5	
Loi du football		2	3	1			1	3	3	24	12	5
Infr. contre la Sécurité de l'Etat	1	13	7	1	4	5	5	4	5		2	2
Marchand de sommeil		1	4	4	1	5	8	4	2	4	9	2
Code pénal militaire et milice	2	2	4	2	7	1	3	4	3	3	6	3
Provocation crime ou délits							2	7	4	8	7	
Législation sur les élections	4										22	
Exploitation de la mendicité		1			1		1					
Sous-total	42.216	36.814	36.163	35.720	35.604	36.653	38.471	34.505	37.099	37.750	37.097	16.043
Contravention règlement policier local	8	1.977	2.399	3.443	3.643	3.818	3.665	3.270	3.186	4.476	4.005	1.696
Sous-total	8	1.977	2.399	3.443	3.643	3.818	3.665	3.270	3.186	4.476	4.005	1.696
Total	42.224	38.791	38.562	39.163	39.247	40.471	42.136	37.775	40.285	42.226	41.102	17.739

FPF/DGR/DRI/BIPOL - Statistiques policières de criminalité (date de clôture: 31/10/2025)

Les données pour les années 2001 jusqu'à 2014 ne sont plus publiées mais restent disponibles sur demande auprès du service BIPOL.

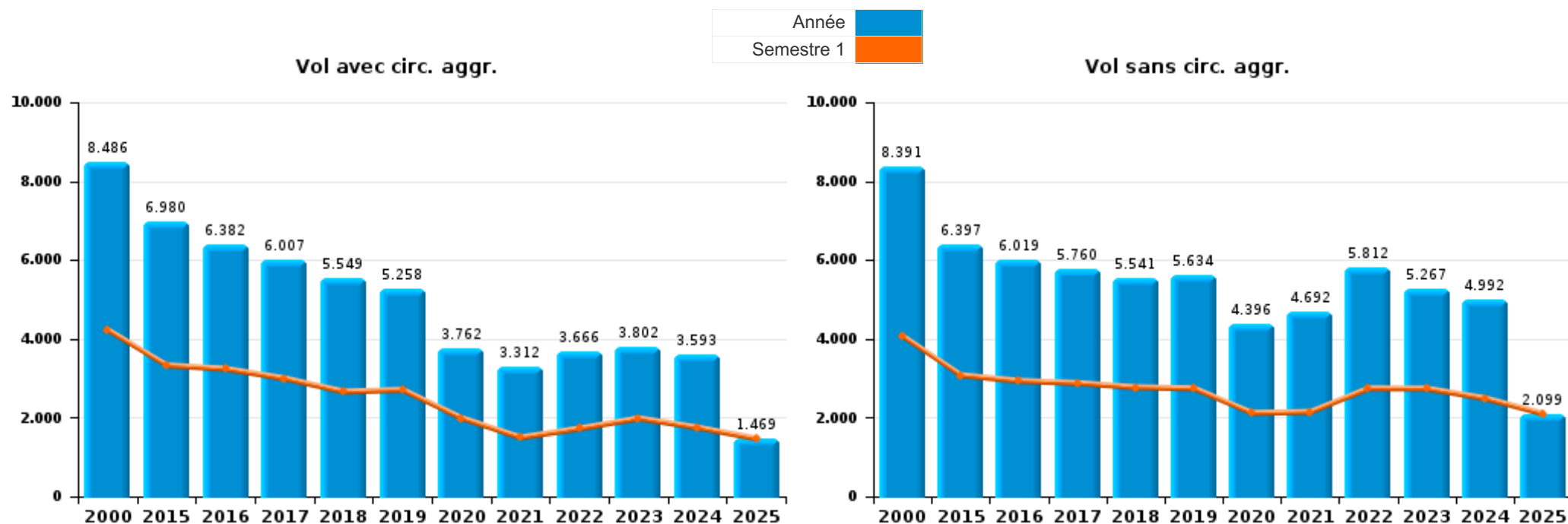
Les données pour 2025 ne concernent que le 1er semestre.



I.1. Catégorie des infractions : Vol et extorsion (top 5 des infractions au niveau national 2024)

Namur

	2000	2015	2016	2017	2018	2019	2020	2021	2022	2023	2024	2025
Vol sans circ. aggr.	8.391	6.397	6.019	5.760	5.541	5.634	4.396	4.692	5.812	5.267	4.992	2.099
Vol avec circ. aggr.	8.486	6.980	6.382	6.007	5.549	5.258	3.762	3.312	3.666	3.802	3.593	1.469
Vol non spécifié	1.651	82	81	62	64	55	33	44	81	25	37	40
Extorsion	103	98	112	71	90	94	121	110	124	139	140	69
Autres	4	1			1	2		1	1			
Total	18.635	13.558	12.594	11.900	11.245	11.043	8.312	8.159	9.684	9.233	8.762	3.677





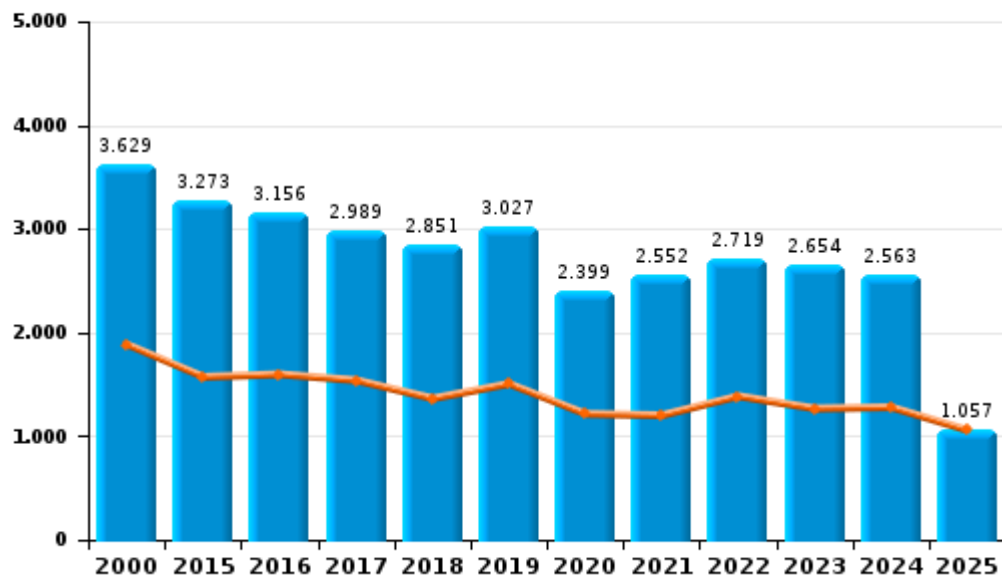
I.2. Catégorie des infractions : Dégradation de la propriété (top 5 des infractions au niveau national 2024)

Namur

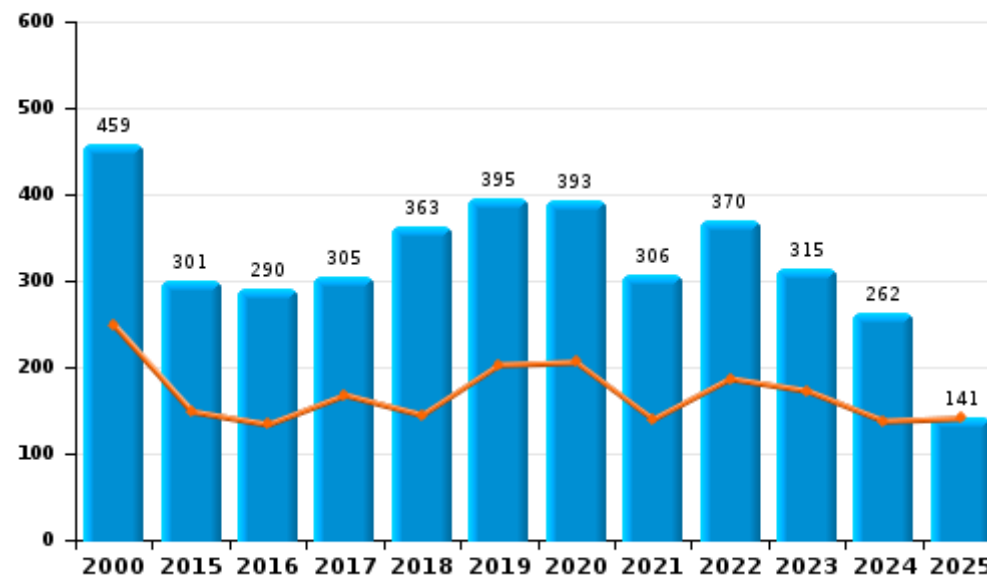
	2000	2015	2016	2017	2018	2019	2020	2021	2022	2023	2024	2025
Vandalisme	3.629	3.273	3.156	2.989	2.851	3.027	2.399	2.552	2.719	2.654	2.563	1.057
Incendie volontaire	200	189	176	201	212	232	189	154	176	145	122	63
Incendie involontaire	259	112	114	104	151	163	204	152	194	170	140	78
Destruction, dénaturation, dégradation	872	70	61	100	122	122	101	62	60	43	35	15
Destruction par explosion volontaire	3	1	1			1					1	1
Total	4.963	3.645	3.508	3.394	3.336	3.545	2.893	2.920	3.149	3.012	2.861	1.214

Année	■
Semestre 1	■

Vandalisme



Incendie



FPF/DGR/DRI/BIPOL - Statistiques policières de criminalité (date de clôture: 31/10/2025)

Les données pour les années 2001 jusqu'à 2014 ne sont plus publiées mais restent disponibles sur demande auprès du service BIPOL.

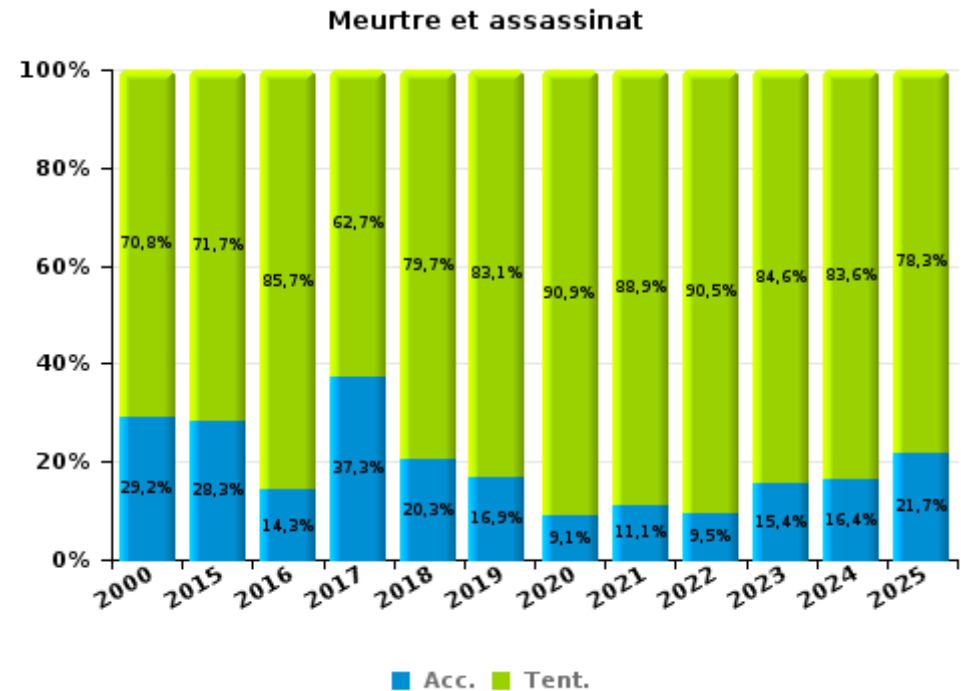
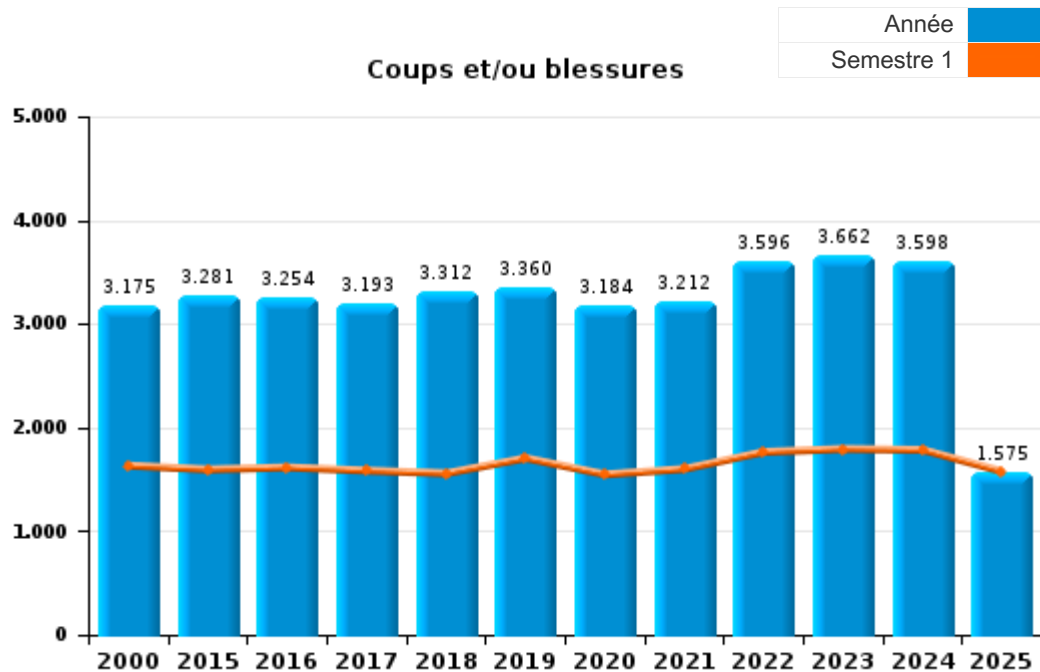
Les données pour 2025 ne concernent que le 1er semestre.



I.3. Catégorie des infractions : Infr. contre l'intégrité physique (top 5 des infractions au niveau national 2024)

Namur

	2000	2015	2016	2017	2018	2019	2020	2021	2022	2023	2024	2025
Coups et/ou blessures	3.175	3.281	3.254	3.193	3.312	3.360	3.184	3.212	3.596	3.662	3.598	1.575
Autres	401	495	483	441	503	542	393	392	482	483	477	214
Meurtre et assassinat	24	53	56	83	69	71	55	54	74	65	73	23
Total	3.600	3.829	3.793	3.717	3.884	3.973	3.632	3.658	4.152	4.210	4.148	1.812





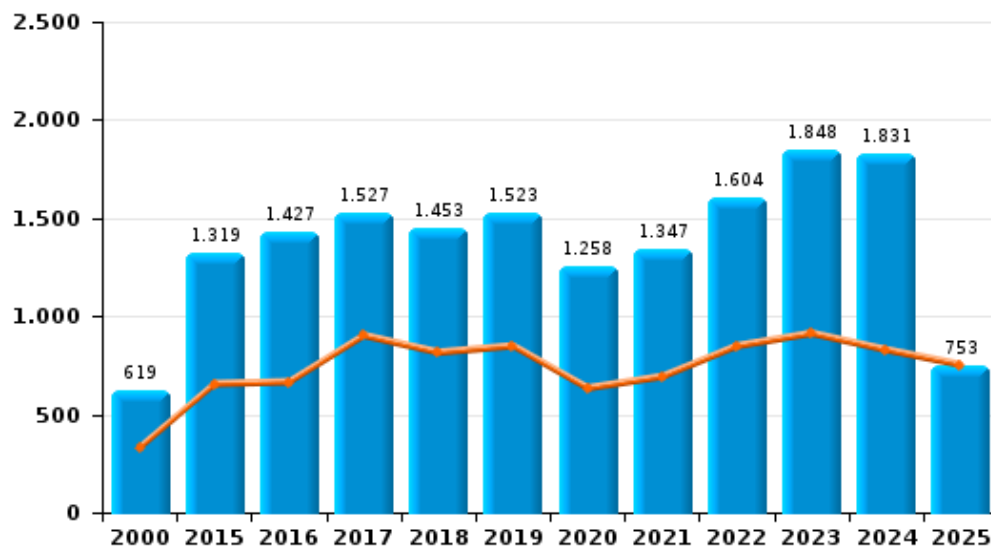
I.4. Catégorie des infractions : Drogues (top 5 des infractions au niveau national 2024)

Namur

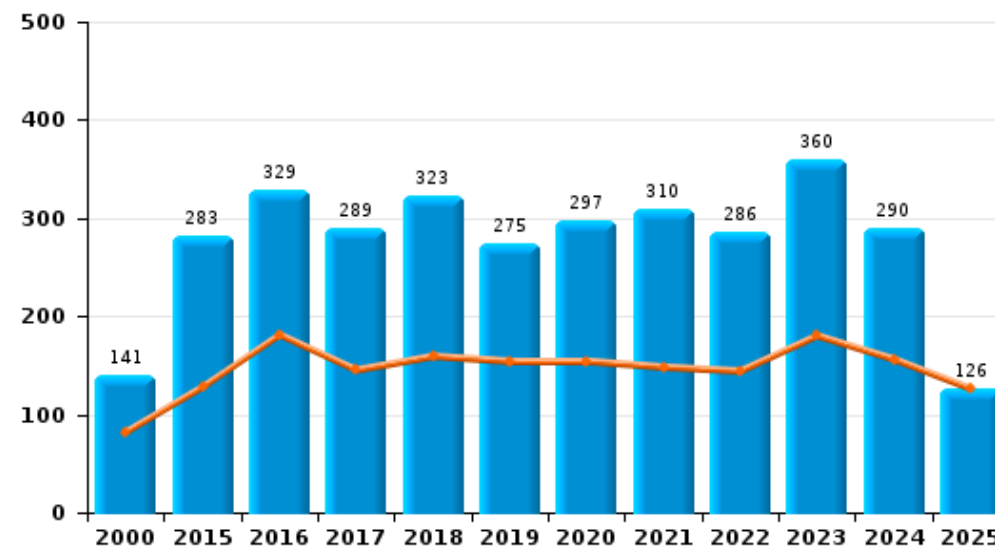
	2000	2015	2016	2017	2018	2019	2020	2021	2022	2023	2024	2025
Détention	619	1.319	1.427	1.527	1.453	1.523	1.258	1.347	1.604	1.848	1.831	753
Commerce	141	283	329	289	323	275	297	310	286	360	290	126
Usage	639	40	40	42	48	30	23	37	31	35	31	15
Autres	28	37	28	34	35	45	45	39	52	62	145	39
Fabrication	3	55	62	63	40	51	73	70	55	60	29	13
Importation et exportation	95	33	68	53	63	70	54	19	17	17	16	8
Protoxyde d'azote (gaz hilarant)											4	3
Total	1.525	1.767	1.954	2.008	1.962	1.994	1.750	1.822	2.045	2.382	2.346	957



Détention



Commerce



FPF/DGR/DRI/BIPOL - Statistiques policières de criminalité (date de clôture: 31/10/2025)
 Les données pour les années 2001 jusqu'à 2014 ne sont plus publiées mais restent disponibles sur demande auprès du service BIPOL.
 Les données pour 2025 ne concernent que le 1er semestre.



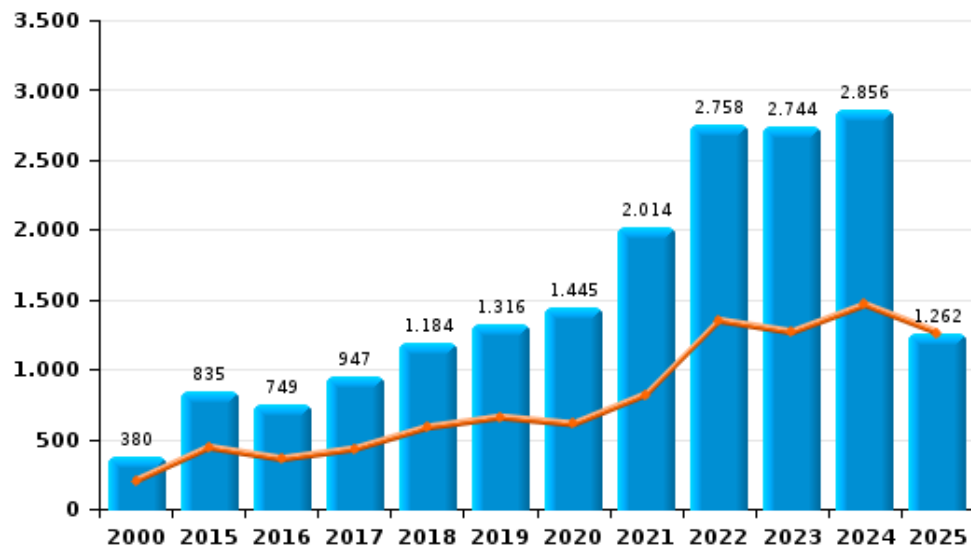
I.5. Catégorie des infractions : Fraude (top 5 des infractions au niveau national 2024)

Namur

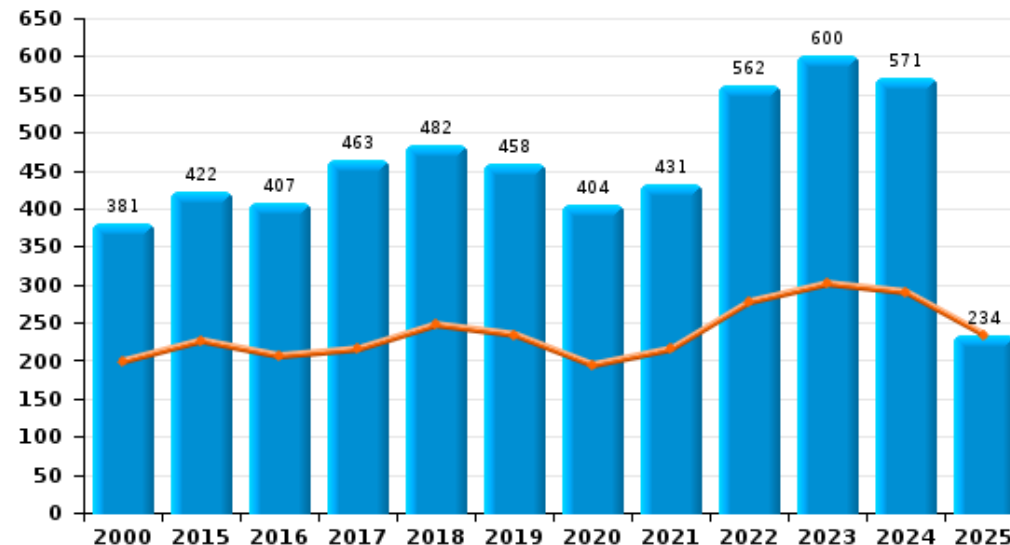
	2000	2015	2016	2017	2018	2019	2020	2021	2022	2023	2024	2025
Escroquerie	380	835	749	947	1.184	1.316	1.445	2.014	2.758	2.744	2.856	1.262
Abus de confiance et infr. apparentées	381	422	407	463	482	458	404	431	562	600	571	234
Détournement et destruction frauduleuse	1.319	95	100	108	89	80	73	113	84	67	85	42
Recel	167	107	135	131	124	87	111	86	112	101	93	56
Fraudes: Autres	214	48	88	65	53	60	110	86	64	136	182	92
Grivèlerie	254	95	104	59	70	43	50	66	40	42	44	26
Infr. liées à l'insolvabilité	10	60	87	76	52	47	44	53	52	45	50	10
Total	2.725	1.662	1.670	1.849	2.054	2.091	2.237	2.849	3.672	3.735	3.881	1.722



Escroquerie



Abus de confiance et infr. apparentées



FPF/DGR/DRI/BIPOL - Statistiques policières de criminalité (date de clôture: 31/10/2025)
 Les données pour les années 2001 jusqu'à 2014 ne sont plus publiées mais restent disponibles sur demande auprès du service BIPOL.
 Les données pour 2025 ne concernent que le 1er semestre.

STATISTIQUES POLICIERES DE CRIMINALITE

LIEU DE PERPETRATION: PROVINCE

Namur

PARTIE II : FIGURES CRIMINELLES / PHENOMENES



Namur

FC Vol moyen de transport

	2000	2015	2016	2017	2018	2019	2020	2021	2022	2023	2024	2025
Vol de voiture	1.376	510	360	436	390	375	253	198	288	255	225	117
Vol de moto	83	47	44	31	43	33	29	25	30	24	30	14
Carjacking	52	11	10	8	15	5	8	11	15	8	9	4
Homejacking	15	1	2		3	5	4	1	3	2	3	2
Vol dans les garages	53	56	30	77	61	83	31	18	39	25	19	22
Vol de vélomoteur	393	132	120	117	77	58	49	62	69	70	94	25
Vol de vélo	317	318	379	494	387	303	318	335	346	301	249	78

FC Cambriolage

	2000	2015	2016	2017	2018	2019	2020	2021	2022	2023	2024	2025
Cambriolage dans habitation	3.615	3.445	2.848	2.781	2.739	2.727	1.701	1.500	1.742	1.692	1.805	826
Cambriolage ds entreprise ou commerce	1.229	729	584	587	408	451	364	270	323	266	264	118
Cambriolage ds service public ou bâtiment administ	507	225	258	297	176	171	159	116	142	111	104	24
Vol au bélier	13	5	11	14	8	9	1	1	3		2	3
Cambriolage dans bâtiment (total)	5.297	4.393	3.682	3.661	3.321	3.348	2.221	1.885	2.206	2.067	2.173	968



FC Vol autre

	2000	2015	2016	2017	2018	2019	2020	2021	2022	2023	2024	2025
Vol à main armée	257	143	134	132	111	89	105	68	91	67	65	44
Vol avec violence sans arme	558	495	511	377	386	350	375	371	384	398	357	214
Vol dans ou sur un véhicule	2.490	1.984	2.013	1.668	1.649	1.463	1.137	1.231	1.236	1.573	1.271	420
Sacjacking dans une voiture		1	3		1		1					
Vol d'armes et explosifs	179	148	107	135	100	112	68	63	64	73	69	35
Steaming		1	10	5	4	2			2			
Arrachage de sac à main	48	16	17	14	15	4	9	8	8	10	8	7
Vol à l'arraché	122	82	76	109	89	89	103	110	122	100	110	60
Vol à la tire	1.243	588	512	475	439	500	404	519	770	536	479	150
Vol à l'étagère	772	633	714	606	735	662	547	680	755	783	858	314
Vol par ruse	250	167	134	124	116	119	139	114	132	142	100	53
Vol de métaux	51	151	101	105	103	83	73	59	84	82	65	23
Vol sur les chantiers	243	190	135	124	138	102	110	93	118	134	75	35
Home-invasion		6	2	8	1	7	5	1	5	3	6	4
Vol d'animaux	88	39	35	40	36	34	46	23	42	31	28	8
Vol de cargaison		103	134	87	74	141	65	61	31	74	57	10

Criminalité ICT

	2000	2015	2016	2017	2018	2019	2020	2021	2022	2023	2024	2025
Fraude de cartes de paiements	64	502	478	426	399	419	475	455	490	350	287	120
Phishing		5	1	12	9	56	154	107	187	223	299	115
Ransomware			4	7	6	9	6	5	6	3	6	4
Shouldersurfing		27	18	28	22	23	24	9	6	11	5	9
Skimming		11	17	11	4	7	5	3	4	11	5	3



FC Autre

	2000	2015	2016	2017	2018	2019	2020	2021	2022	2023	2024	2025
Violence contre les métiers d'intérêt général	30	75	72	66	75	76	88	75	94	82	93	38
Viol collectif	5	6	14	6	9	7	6	9	8	10	11	5
Graffiti	29	72	84	84	106	113	78	59	95	102	93	28
Dégradation de voiture	900	1.673	1.574	1.466	1.397	1.405	1.077	1.158	1.220	1.164	1.127	444
Rixe au couteau	8	17	21	21	18	23	16	24	41	20	14	7

PH Violence intrafamiliale (VIF)

	2000	2015	2016	2017	2018	2019	2020	2021	2022	2023	2024	2025
VIF: physique, dans le couple	316	903	891	933	957	1.063	1.041	1.031	1.087	1.165	1.107	476
VIF: physique, envers des descendants	56	158	159	146	140	167	183	195	193	197	190	97
VIF: physique, envers d'autres membres	712	200	195	208	210	180	237	216	211	226	210	101
VIF: sexuelle, dans le couple		4	8	9	12	13	10	14	13	15	10	6
VIF: sexuelle, envers des descendants	46	42	59	40	32	42	51	50	23	5	3	
VIF: sexuelle, envers d'autres membres	4	3	4	8	1	3	2	8	3	4	6	3
VIF: psychique, dans le couple	984	953	975	856	885	1.041	956	988	967	889	1.041	433
VIF: psychique, envers des descendants	6	22	38	33	49	62	90	78	88	82	81	33
VIF: psychique, envers d'autres membres	3	41	55	55	67	75	82	79	60	82	64	39
VIF: économique, dans le couple	15	97	61	80	77	99	73	69	91	73	75	37
VIF: économique, envers des descendants	37	4	6	7	7	5	8	8	9	9	6	2
VIF: économique, envers d'autres membres	349	159	85	91	99	102	73	85	66	57	67	21

PH Hormones et dopage

	2000	2015	2016	2017	2018	2019	2020	2021	2022	2023	2024	2025
Dopage humain	5	11	18	16	15	12	7	5	4	3	2	
Engraissement illégal	1	2	1		2	1	1	11	2	2	1	



PH Drogues

	2000	2015	2016	2017	2018	2019	2020	2021	2022	2023	2024	2025
Vente de cocaïne		43	40	53	67	72	87	108	105	153	98	38
Import-export de cocaïne		3	1	3				5	2	3	1	1
Production de drogues synthétiques		3							1			
Import-export de drogues synthétiques					2		2		2	2	3	1
Vente de drogues synthétiques		20	16	12	15	20	14	15	14	22	31	8
Production de cannabis (culture)	1	27	37	38	20	36	30	43	26	29	12	8
Import-export de cannabis en grande quantité			1				1		1		1	
Vente de cannabis en grande quantité		3	2	6	7	2	1	2	6	2	1	
Import-export d'héroïne			1	1		1	2	1	1	1		
Vente-traffic d'héroïne	1	45	38	23	35	25	32	21	20	20	18	1

PH Trafic d'armes

	2000	2015	2016	2017	2018	2019	2020	2021	2022	2023	2024	2025
Commerce et production d'arme à feu et mun.	1	33	29	14	22	27	13	17	23	19	14	8
Commerce et production d'arme non à feu	1	4	4	9	2	1	2		1	1	6	2

PH Traite des êtres humains

	2000	2015	2016	2017	2018	2019	2020	2021	2022	2023	2024	2025
TEH - exploitation économique		8	7	8	9	3	3	2	5	2	6	
TEH - exploitation sexuelle	15	11	15	21	24	10	10	14	10	22	36	12



PH Violence dans l'espace public

	2000	2015	2016	2017	2018	2019	2020	2021	2022	2023	2024	2025
Violence physique (transport public)	75	70	97	74	73	65	50	47	62	66	90	45
Violence physique (voie publique)	1.074	1.205	1.159	1.173	1.224	1.188	1.089	1.152	1.283	1.271	1.266	575
Violence physique (autre endroit public)	67	47	49	45	52	48	46	44	59	47	49	18
Violence physique (endroit accessible au public)	539	388	351	320	321	363	227	259	336	371	348	124
Violence sexuelle (transport public)	9	12	7	13	18	18	10	18	24	20	14	8
Violence sexuelle (voie publique)	60	85	62	83	71	83	77	86	91	99	81	31
Violence sexuelle (autre endroit public)	15	11	9	11	13	14	13	13	16	9	10	4
Violence sexuelle (endroit accessible au public)	50	39	39	46	48	51	53	52	79	85	64	31
Violence psychique (transport public)	81	78	46	72	69	49	37	51	44	66	62	22
Violence psychique (voie publique)	829	835	731	781	857	927	897	936	1.019	1.162	1.082	463
Violence psychique (autre endroit public)	82	67	69	69	73	70	112	70	77	92	88	27
Violence psychique (endroit accessible au public)	425	277	286	254	284	308	281	236	306	325	323	126
Vol à main armée (transport public)	17	1	5	1	1	2	4	1	2	4	3	3
Vol à main armée (voie publique)	89	49	38	37	38	35	49	23	29	26	30	17
Vol à main armée (autre endroit public)	11	1	2	2	4	2	2	4	5	1	1	
Vol à main armée (endroit accessible au public)	92	56	56	64	42	23	32	23	38	17	16	8
Vol avec violence sans arme (transport public)	66	24	25	19	12	18	17	14	16	22	15	12
Vol avec violence sans arme (voie publique)	277	271	292	194	206	177	167	196	186	195	162	109
Vol avec violence sans arme (autre endroit public)	23	18	19	9	11	12	8	5	8	3	5	4
Vol avec violence sans arme (endr. acces. au pub.)	88	72	69	66	56	49	56	56	49	67	60	27

PH Autre

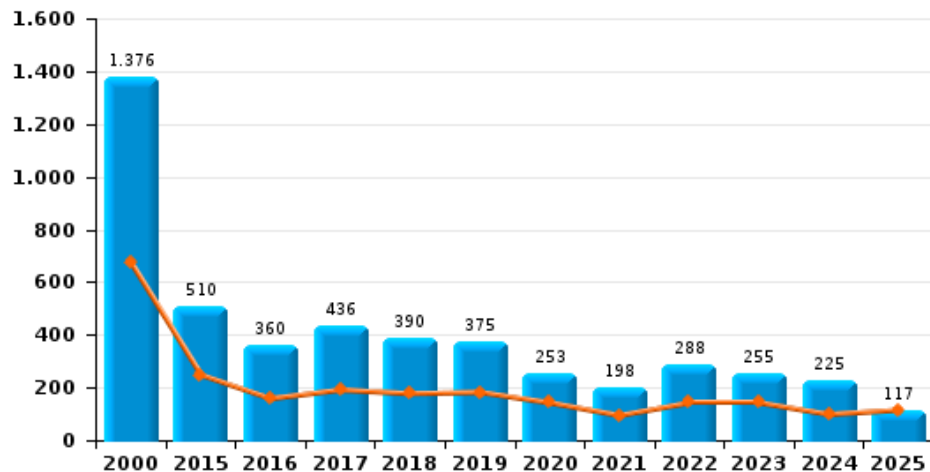
	2000	2015	2016	2017	2018	2019	2020	2021	2022	2023	2024	2025
Faux policiers	3	21	13	10	14	3	4	9	8	5	3	
Terrorisme, extrémisme et radicalisme		16	8	8	8	6	12	7	12	9	8	5
Cyberharcèlement	106	305	295	290	324	310	398	406	416	505	586	228
Fraude à l'identité	103	280	290	304	297	311	346	332	362	340	351	180



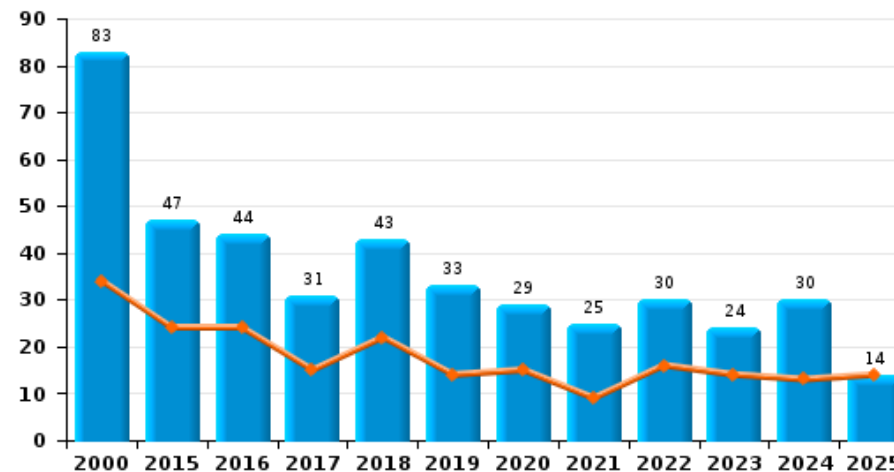
Namur

Année	■
Semestre 1	■

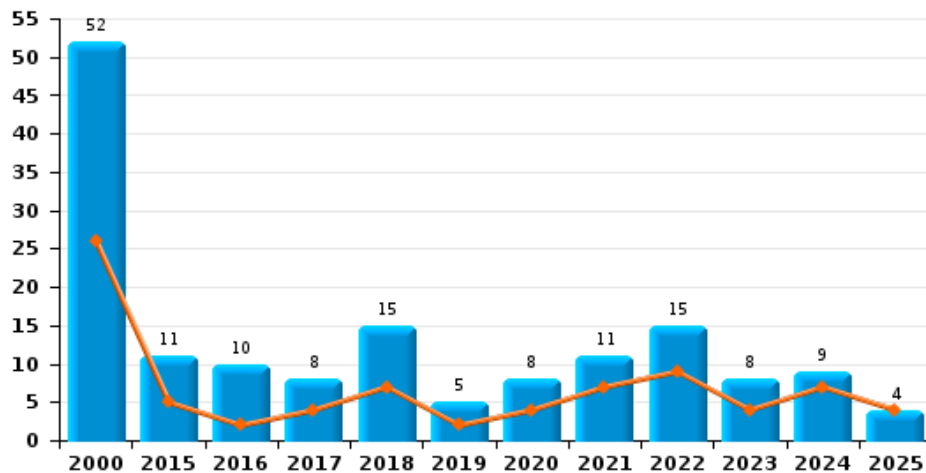
Vol de voiture



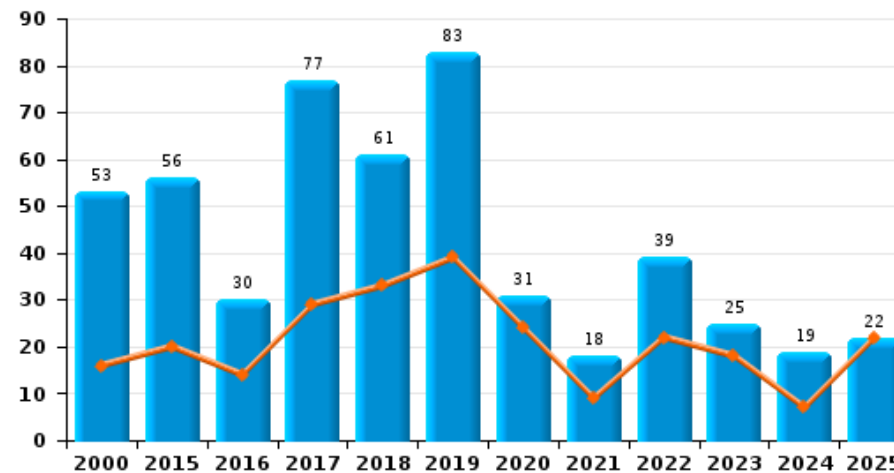
Vol de moto



Carjacking



Vol dans les garages

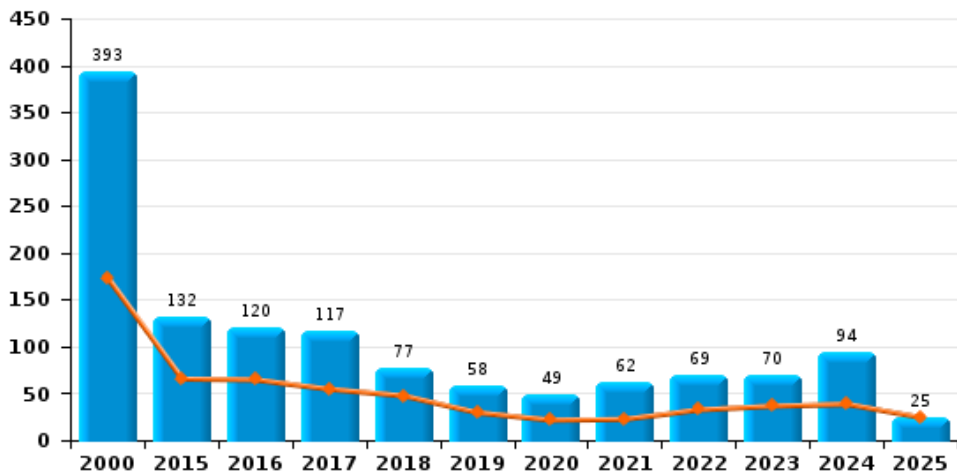




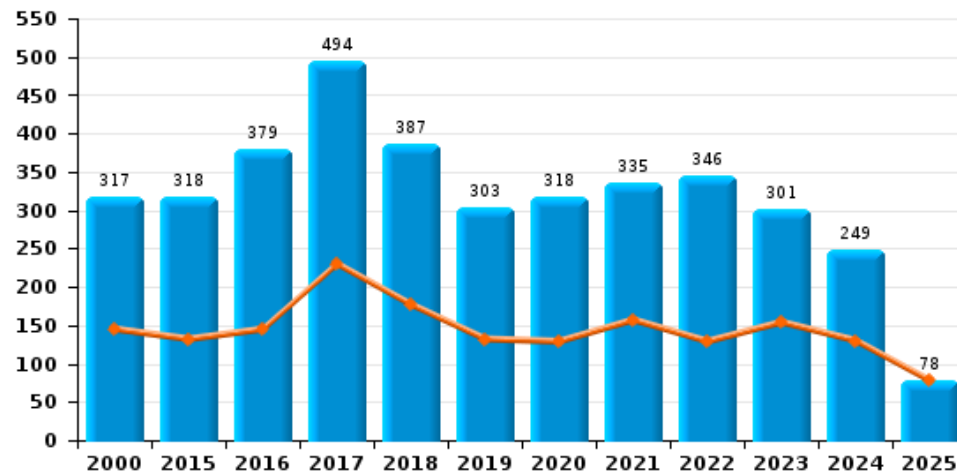
Namur

Année	■
Semestre 1	■

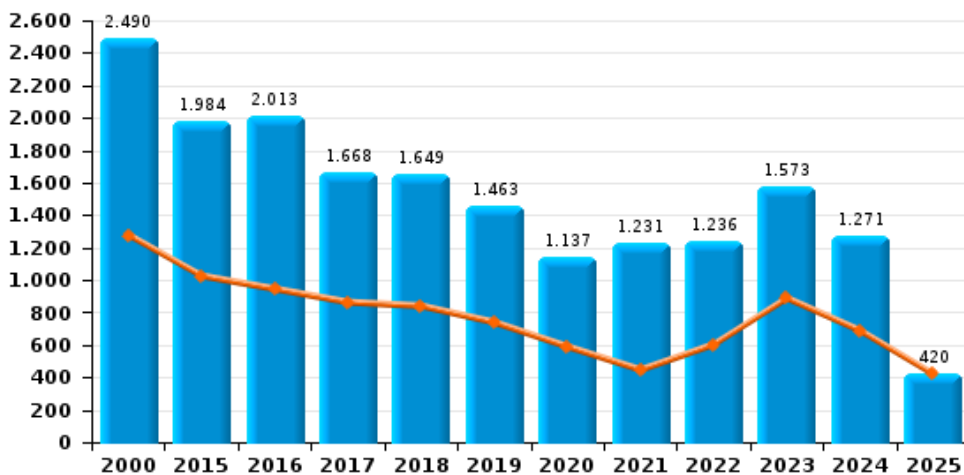
Vol de vélomoteur



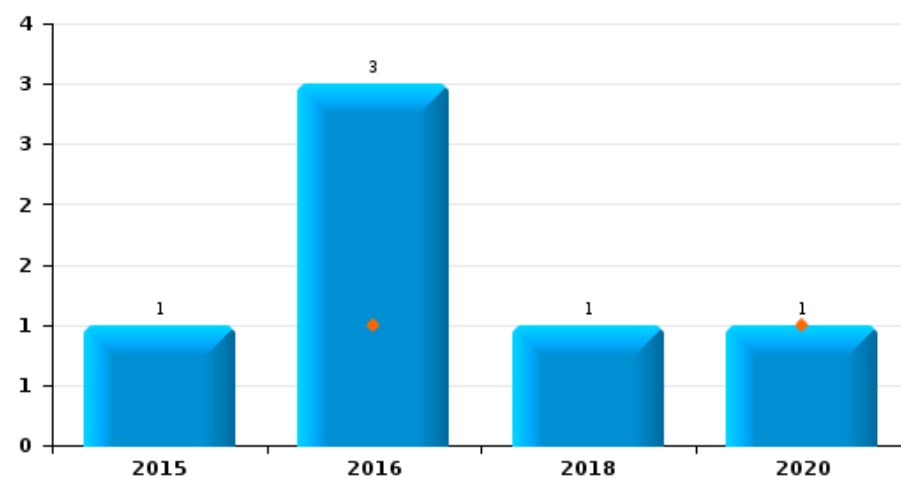
Vol de vélo



Vol dans ou sur un véhicule



Sacjacking dans une voiture

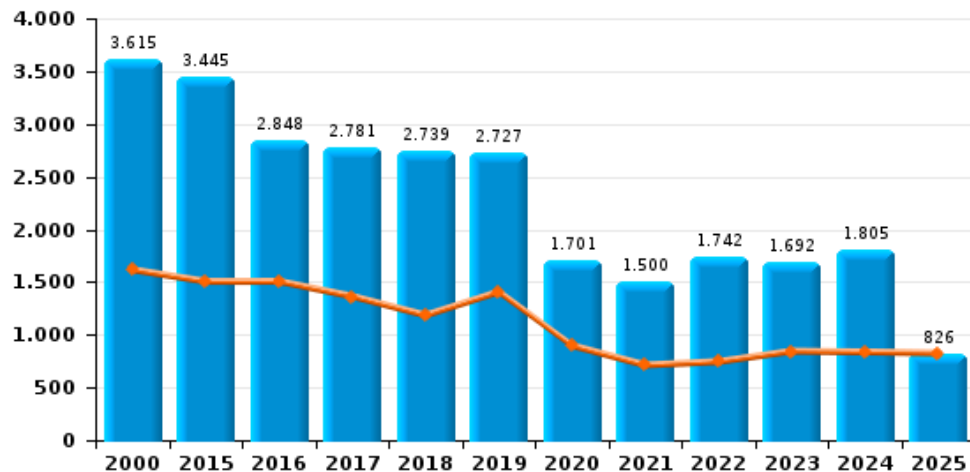




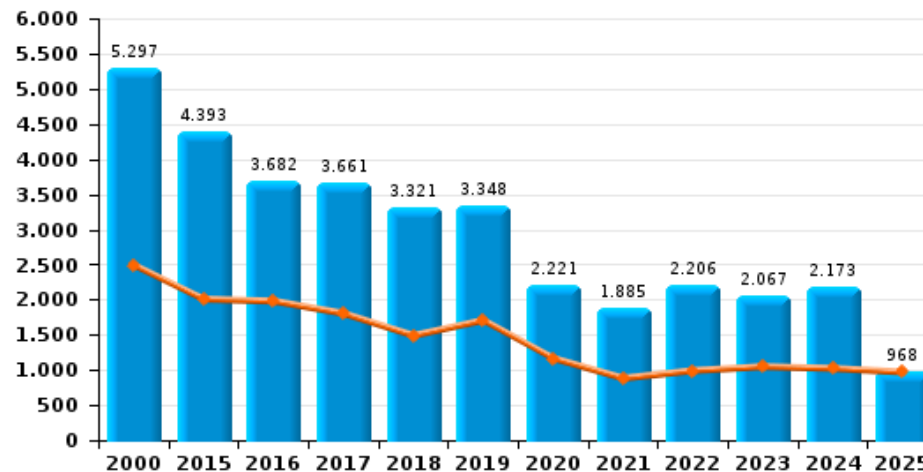
Namur

Année	■
Semestre 1	■

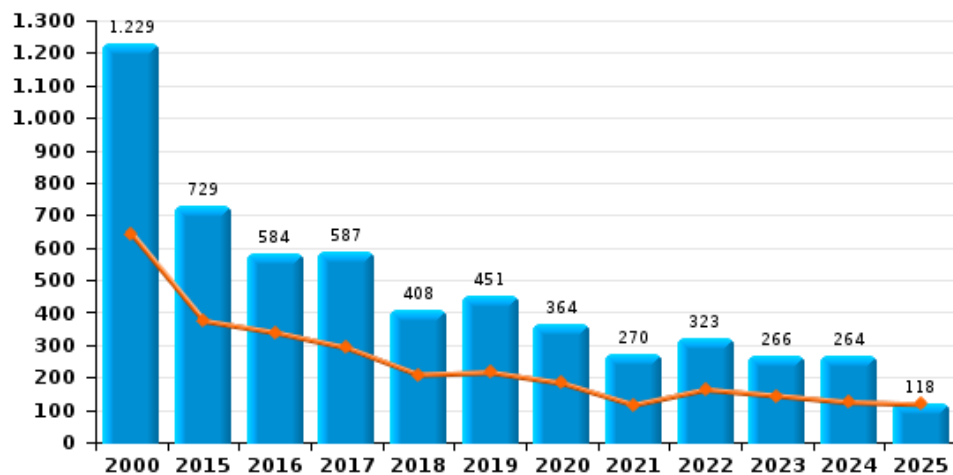
Cambriolage dans habitation



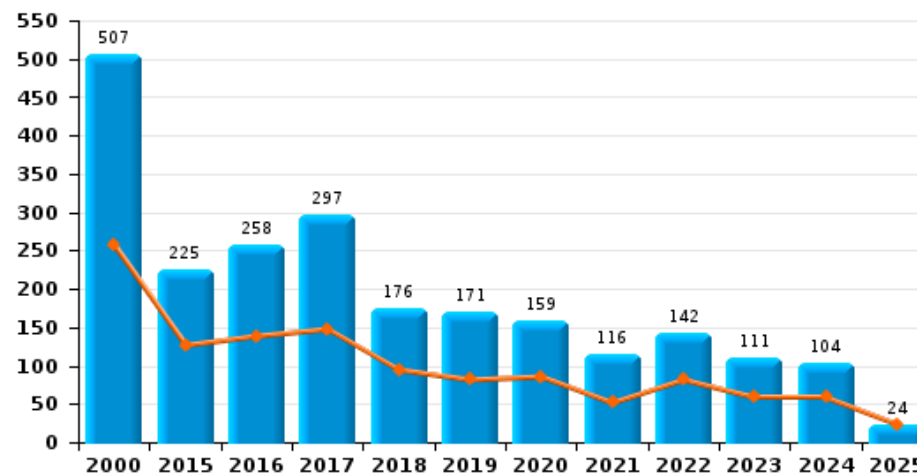
Cambriolage dans bâtiment (total)



Cambriolage ds entreprise ou commerce



Cambriolage ds service public ou bâtiment administ

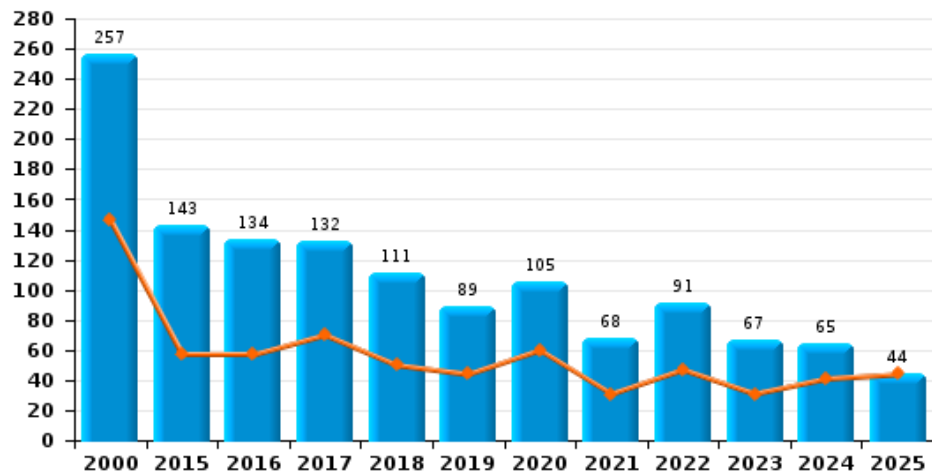




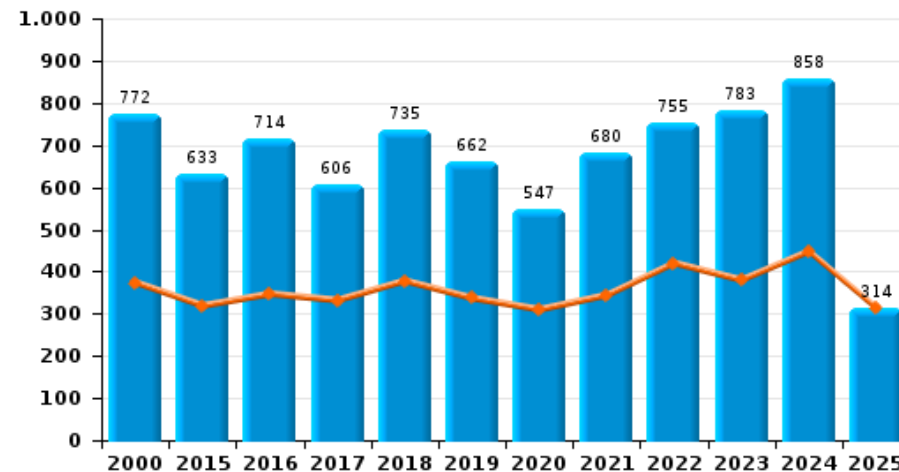
Namur

Année ■
Semestre 1 ■

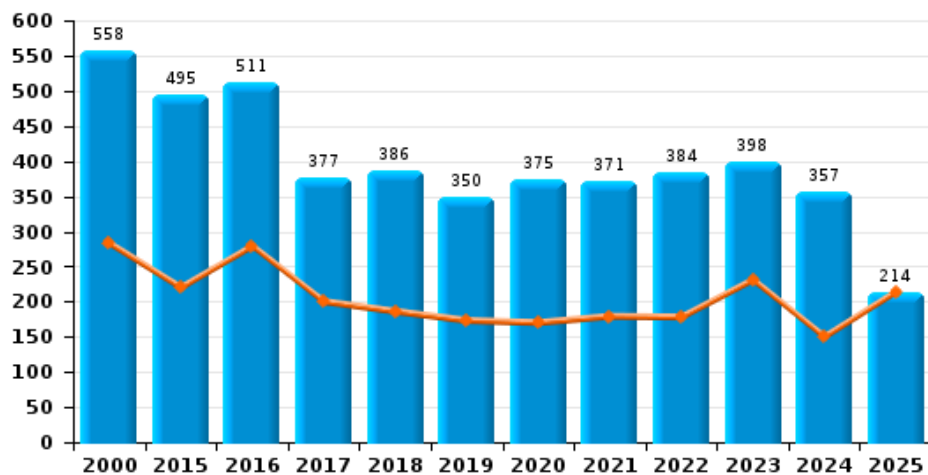
Vol à main armée



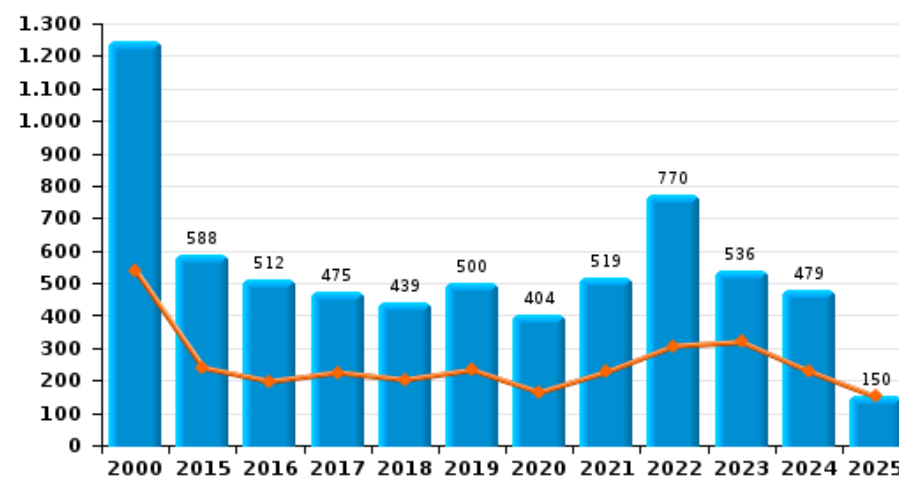
Vol à l'étalage



Vol avec violence sans arme



Vol à la tire

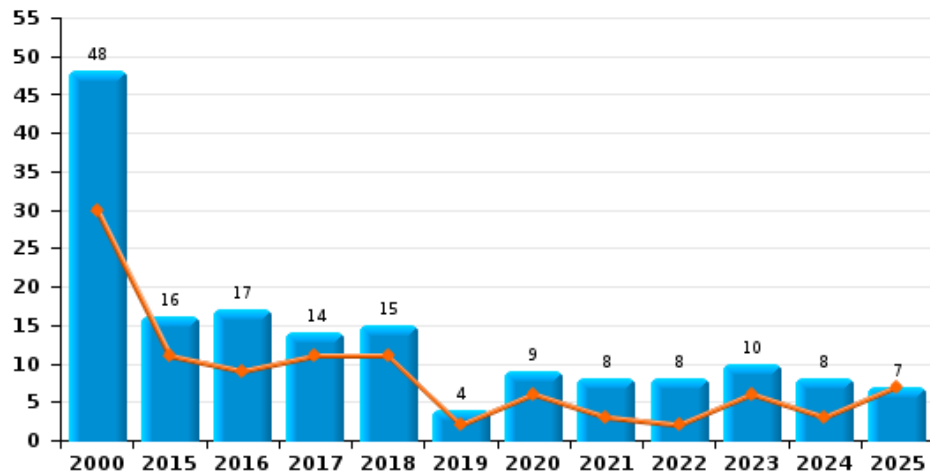




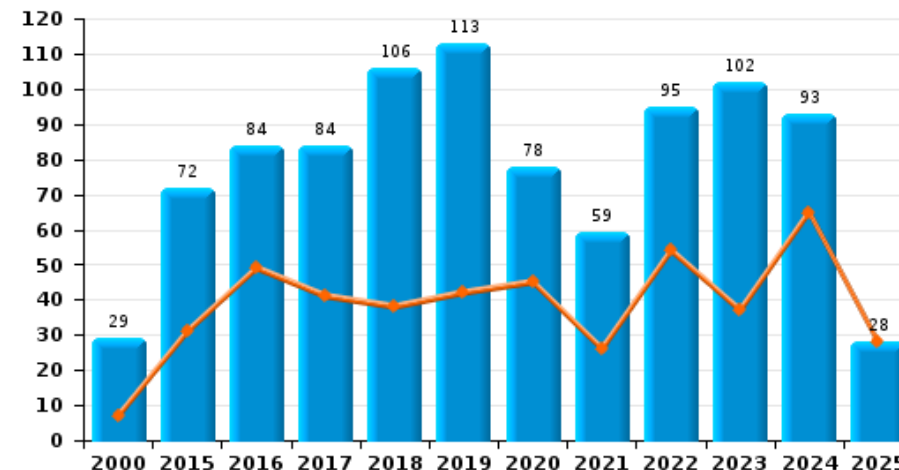
Namur

Arrachage de sac à main

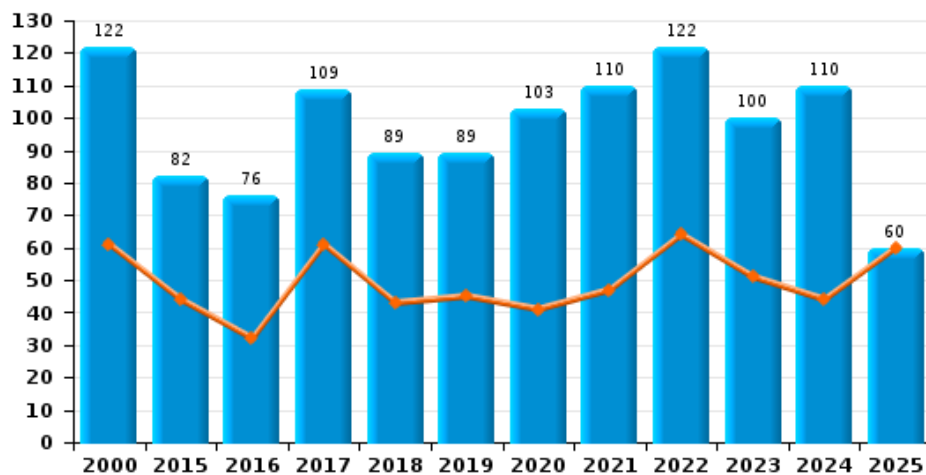
Année ■
Semestre 1 ■



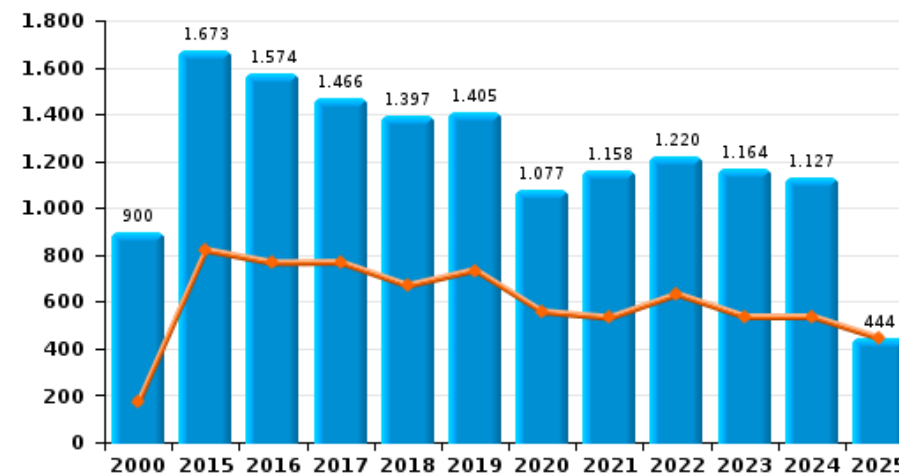
Graffiti



Vol à l'arraché



Dégradation de voiture





Namur

FC Vol moyen de transport

		2000	2015	2016	2017	2018	2019	2020	2021	2022	2023	2024	2025
Vol de voiture	Trim 1	314	114	80	86	99	100	84	37	82	69	43	63
	Trim 2	361	136	80	107	80	84	60	59	62	75	57	54
	Trim 3	303	130	96	121	131	95	65	49	71	63	56	
	Trim 4	398	130	104	122	80	96	44	53	73	48	69	
	Total	1.376	510	360	436	390	375	253	198	288	255	225	117
Vol de moto	Trim 1	14	6	13	6	7	4	6	3	3	4	4	9
	Trim 2	20	18	11	9	15	10	9	6	13	10	9	5
	Trim 3	20	18	12	10	16	9	9	8	4	3	8	
	Trim 4	29	5	8	6	5	10	5	8	10	7	9	
	Total	83	47	44	31	43	33	29	25	30	24	30	14
Carjacking	Trim 1	11	4	2	2	3		2	2	4	1	1	
	Trim 2	15	1		2	4	2	2	5	5	3	6	4
	Trim 3	9	3	5	1	3		3	1	3	3	2	
	Trim 4	17	3	3	3	5	3	1	3	3	1		
	Total	52	11	10	8	15	5	8	11	15	8	9	4
Homejacking	Trim 1	5		2		1	3	2	1				2
	Trim 2	5								1			
	Trim 3	2	1			2	2	1		1	2	1	
	Trim 4	3						1		1		2	
	Total	15	1	2		3	5	4	1	3	2	3	2
Vol dans les garages	Trim 1	7	8	7	10	21	25	15	3	18	4	3	14
	Trim 2	9	12	7	19	12	14	9	6	4	14	4	8
	Trim 3	7	18	4	19	19	14	5	5	8	3	4	
	Trim 4	30	18	12	29	9	30	2	4	9	4	8	
	Total	53	56	30	77	61	83	31	18	39	25	19	22



FC Vol moyen de transport

		2000	2015	2016	2017	2018	2019	2020	2021	2022	2023	2024	2025
Vol de vélomoteur	Trim 1	78	24	30	25	16	15	13	9	13	12	13	10
	Trim 2	95	42	35	30	32	15	9	14	20	25	26	15
	Trim 3	114	40	27	28	16	15	19	20	17	18	28	
	Trim 4	106	26	28	34	13	13	8	19	19	15	27	
	Total	393	132	120	117	77	58	49	62	69	70	94	25
Vol de vélo	Trim 1	48	35	53	72	59	50	57	55	43	59	42	32
	Trim 2	97	97	92	158	118	82	72	102	86	95	88	46
	Trim 3	111	116	116	154	137	110	119	98	132	84	75	
	Trim 4	61	70	118	110	73	61	70	80	85	63	44	
	Total	317	318	379	494	387	303	318	335	346	301	249	78



FC Cambriolage

		2000	2015	2016	2017	2018	2019	2020	2021	2022	2023	2024	2025
Cambriolage dans habitation	Trim 1	818	881	883	695	707	811	563	387	402	475	428	434
	Trim 2	798	624	623	669	478	596	334	325	343	369	409	392
	Trim 3	1.062	855	551	623	598	523	367	357	428	358	365	
	Trim 4	937	1.085	791	794	956	797	437	431	569	490	603	
	Total	3.615	3.445	2.848	2.781	2.739	2.727	1.701	1.500	1.742	1.692	1.805	826
Cambriolage ds entreprise ou commerce	Trim 1	341	197	193	161	105	106	97	63	87	62	57	63
	Trim 2	301	178	146	131	104	110	86	53	76	82	67	55
	Trim 3	291	181	112	126	118	133	99	88	91	60	69	
	Trim 4	296	173	133	169	81	102	82	66	69	62	71	
	Total	1.229	729	584	587	408	451	364	270	323	266	264	118
Cambriolage ds service public ou bâtiment administ	Trim 1	117	69	73	85	44	48	43	18	39	29	26	16
	Trim 2	140	58	66	63	51	34	43	34	43	30	33	8
	Trim 3	123	39	54	61	38	47	35	33	35	20	21	
	Trim 4	127	59	65	88	43	42	38	31	25	32	24	
	Total	507	225	258	297	176	171	159	116	142	111	104	24
Vol au bélier	Trim 1	3	1	3	6	3	4					1	
	Trim 2	7	2	4	3	4	2			1		1	3
	Trim 3		1	2	1	1	2			1			
	Trim 4	3	1	2	4		1	1	1	1			
	Total	13	5	11	14	8	9	1	1	3		2	3
Cambriolage dans bâtiment (total)	Trim 1	1.262	1.146	1.147	940	856	965	702	468	527	566	511	513
	Trim 2	1.228	859	831	862	632	740	462	412	462	479	509	455
	Trim 3	1.460	1.073	716	810	753	703	501	478	554	438	455	
	Trim 4	1.347	1.315	988	1.049	1.080	940	556	527	663	584	698	
	Total	5.297	4.393	3.682	3.661	3.321	3.348	2.221	1.885	2.206	2.067	2.173	968



FC Vol autre

		2000	2015	2016	2017	2018	2019	2020	2021	2022	2023	2024	2025
Vol à main armée	Trim 1	91	26	32	42	27	26	32	16	27	14	17	18
	Trim 2	55	31	25	28	23	18	28	15	20	17	24	26
	Trim 3	47	52	28	24	24	21	27	22	23	12	15	
	Trim 4	64	34	49	38	37	24	18	15	21	24	9	
	Total	257	143	134	132	111	89	105	68	91	67	65	44
Vol avec violence sans arme	Trim 1	152	136	149	102	83	101	98	89	92	120	65	91
	Trim 2	131	84	130	98	103	72	72	90	86	111	85	123
	Trim 3	116	118	132	84	109	91	110	105	106	83	114	
	Trim 4	159	157	100	93	91	86	95	87	100	84	93	
	Total	558	495	511	377	386	350	375	371	384	398	357	214
Vol dans ou sur un véhicule	Trim 1	643	508	491	422	431	421	351	225	346	404	289	237
	Trim 2	634	517	454	441	409	318	238	221	257	484	399	183
	Trim 3	588	455	614	376	429	374	264	349	310	387	285	
	Trim 4	625	504	454	429	380	350	284	436	323	298	298	
	Total	2.490	1.984	2.013	1.668	1.649	1.463	1.137	1.231	1.236	1.573	1.271	420
Sacjacking dans une voiture	Trim 1							1					
	Trim 2			1									
	Trim 3					1							
	Trim 4		1	2									
	Total		1	3		1		1					
Vol d'armes et explosifs	Trim 1	43	33	30	30	24	30	30	15	15	18	9	23
	Trim 2	30	33	24	33	21	36	10	20	12	19	13	12
	Trim 3	52	45	20	37	35	25	17	13	13	17	15	
	Trim 4	54	37	33	35	20	21	11	15	24	19	32	
	Total	179	148	107	135	100	112	68	63	64	73	69	35



FC Vol autre

		2000	2015	2016	2017	2018	2019	2020	2021	2022	2023	2024	2025
Steaming	Trim 1			3	1	2	2			2			
	Trim 2		1	5	1								
	Trim 3			2	3	1							
	Trim 4					1							
	Total		1	10	5	4	2			2			
Arrachage de sac à main	Trim 1	15	9	4	8	6	2	4			2	2	4
	Trim 2	15	2	5	3	5		2	3	2	4	1	3
	Trim 3	9	2	4	1	3	2	2	4	4	3	3	
	Trim 4	9	3	4	2	1		1	1	2	1	2	
	Total	48	16	17	14	15	4	9	8	8	10	8	7
Vol à l'arraché	Trim 1	29	31	13	27	18	24	26	20	33	28	17	27
	Trim 2	32	13	19	34	25	21	15	27	31	23	27	33
	Trim 3	31	24	29	26	22	22	34	43	26	26	44	
	Trim 4	30	14	15	22	24	22	28	20	32	23	22	
	Total	122	82	76	109	89	89	103	110	122	100	110	60
Vol à la tire	Trim 1	241	135	99	123	106	109	109	112	141	188	85	89
	Trim 2	297	105	99	102	97	124	55	115	166	131	144	61
	Trim 3	329	214	168	134	138	130	123	137	179	101	161	
	Trim 4	376	134	146	116	98	137	117	155	284	116	89	
	Total	1.243	588	512	475	439	500	404	519	770	536	479	150
Vol à l'étalage	Trim 1	215	163	188	198	178	201	184	192	224	202	241	169
	Trim 2	159	156	159	134	200	136	126	152	196	178	207	145
	Trim 3	154	152	151	125	189	136	138	162	134	187	178	
	Trim 4	244	162	216	149	168	189	99	174	201	216	232	
	Total	772	633	714	606	735	662	547	680	755	783	858	314



FC Vol autre

		2000	2015	2016	2017	2018	2019	2020	2021	2022	2023	2024	2025
Vol par ruse	Trim 1	62	43	44	33	28	30	29	22	39	43	20	26
	Trim 2	67	38	23	34	37	29	32	26	37	37	31	27
	Trim 3	58	35	32	22	30	25	37	34	35	32	25	
	Trim 4	63	51	35	35	21	35	41	32	21	30	24	
	Total	250	167	134	124	116	119	139	114	132	142	100	53
Vol de métaux	Trim 1	7	25	25	27	16	26	13	10	16	23	15	9
	Trim 2	21	54	26	24	36	21	24	15	24	13	16	14
	Trim 3	15	41	28	31	31	24	22	15	26	19	13	
	Trim 4	8	31	22	23	20	12	14	19	18	27	21	
	Total	51	151	101	105	103	83	73	59	84	82	65	23
Vol sur les chantiers	Trim 1	56	52	37	24	35	27	28	21	34	32	19	19
	Trim 2	62	45	51	37	43	26	32	24	27	49	20	16
	Trim 3	64	40	20	45	31	28	27	25	25	22	24	
	Trim 4	61	53	27	18	29	21	23	23	32	31	12	
	Total	243	190	135	124	138	102	110	93	118	134	75	35
Home-invasion	Trim 1		1	1	2		1	2	1	1			1
	Trim 2		1		1	1	3	1				1	3
	Trim 3		3		1		3	1		3	1	4	
	Trim 4		1	1	4			1		1	2	1	
	Total		6	2	8	1	7	5	1	5	3	6	4
Vol d'animaux	Trim 1	17	5	6	5	4	9	10	3	15	7	3	5
	Trim 2	36	17	6	10	10	11	11	7	14	13	13	3
	Trim 3	23	10	12	15	13	8	12	8	5	5	3	
	Trim 4	12	7	11	10	9	6	13	5	8	6	9	
	Total	88	39	35	40	36	34	46	23	42	31	28	8



FC Vol autre

		2000	2015	2016	2017	2018	2019	2020	2021	2022	2023	2024	2025
Vol de cargaison	Trim 1		39	24	42	28	57	28	16	6	28	9	1
	Trim 2		20	36	6	12	24	14	20	7	18	19	9
	Trim 3		3	41	14	12	21	16	8	5	8	13	
	Trim 4		41	33	25	22	39	7	17	13	20	16	
Total			103	134	87	74	141	65	61	31	74	57	10



Criminalité ICT

		2000	2015	2016	2017	2018	2019	2020	2021	2022	2023	2024	2025
Fraude de cartes de paiements	Trim 1	15	105	118	115	140	91	59	95	109	86	67	62
	Trim 2	15	130	132	134	75	78	151	110	148	103	63	58
	Trim 3	17	117	97	80	93	159	151	136	124	81	71	
	Trim 4	17	150	131	97	91	91	114	114	109	80	86	
	Total	64	502	478	426	399	419	475	455	490	350	287	120
Phishing	Trim 1				1	3	6	25	30	30	59	63	60
	Trim 2		3		4	2	10	20	24	39	33	88	55
	Trim 3		2		4	1	22	48	29	61	58	92	
	Trim 4			1	3	3	18	61	24	57	73	56	
	Total		5	1	12	9	56	154	107	187	223	299	115
Ransomware	Trim 1				2	2	1	3	2	3	1	4	2
	Trim 2				2	2	3	1	1	1		1	2
	Trim 3			1	1		3			1	1	1	
	Trim 4			3	2	2	2	2	2	1	1		
	Total			4	7	6	9	6	5	6	3	6	4
Shouldersurfing	Trim 1		1	3	2		6	3	6	1	4		3
	Trim 2		20	11	4	2	4	2		1			6
	Trim 3		1	2	7	6	6	7	2	1	6	3	
	Trim 4		5	2	15	14	7	12	1	3	1	2	
	Total		27	18	28	22	23	24	9	6	11	5	9
Skimming	Trim 1		1	3	1	2	2		3	1	4	2	1
	Trim 2		6	9	2	1	1				2	1	2
	Trim 3		1	2	4	1		3		2			
	Trim 4		3	3	4		4	2		1	5	2	
	Total		11	17	11	4	7	5	3	4	11	5	3



FC Autre

		2000	2015	2016	2017	2018	2019	2020	2021	2022	2023	2024	2025
Violence contre les métiers d'intérêt général	Trim 1	9	19	17	17	12	13	21	23	24	21	18	23
	Trim 2	5	20	21	16	28	15	17	21	25	20	29	15
	Trim 3	5	14	24	16	14	21	31	12	20	20	26	
	Trim 4	11	22	10	17	21	27	19	19	25	21	20	
	Total	30	75	72	66	75	76	88	75	94	82	93	38
Viol collectif	Trim 1		1	5	2	5			1	4	3	3	
	Trim 2	1	1	4	1	1	4	1	3	1	1	5	5
	Trim 3	2	3	4	2		2	3	3	1		2	
	Trim 4	2	1	1	1	3	1	2	2	2	6	1	
	Total	5	6	14	6	9	7	6	9	8	10	11	5
Graffiti	Trim 1		13	30	16	20	22	20	14	27	18	36	11
	Trim 2	7	18	19	25	18	20	25	12	27	19	29	17
	Trim 3	5	24	19	27	25	46	17	13	25	25	18	
	Trim 4	17	17	16	16	43	25	16	20	16	40	10	
	Total	29	72	84	84	106	113	78	59	95	102	93	28
Dégradation de voiture	Trim 1	14	379	341	363	302	330	320	241	289	259	259	236
	Trim 2	157	440	424	404	366	404	236	290	342	277	277	208
	Trim 3	381	434	412	366	364	338	285	343	288	355	317	
	Trim 4	348	420	397	333	365	333	236	284	301	273	274	
	Total	900	1.673	1.574	1.466	1.397	1.405	1.077	1.158	1.220	1.164	1.127	444
Rixe au couteau	Trim 1	1	3	7	3	4	3	4	6	10	6	3	5
	Trim 2	1	4	5	7	3	6	5	5	10	4	1	2
	Trim 3	5	7	6	3	4	8	6	5	8	8	3	
	Trim 4	1	3	3	8	7	6	1	8	13	2	7	
	Total	8	17	21	21	18	23	16	24	41	20	14	7



PH Violence intrafamiliale (VIF)

		2000	2015	2016	2017	2018	2019	2020	2021	2022	2023	2024	2025
VIF: physique, dans le couple	Trim 1	74	221	190	204	234	263	248	248	267	250	282	236
	Trim 2	76	230	257	245	212	262	262	283	278	305	262	240
	Trim 3	81	215	230	257	279	283	308	257	278	322	297	
	Trim 4	85	237	214	227	232	255	223	243	264	288	266	
	Total	316	903	891	933	957	1.063	1.041	1.031	1.087	1.165	1.107	476
VIF: physique, envers des descendants	Trim 1	11	48	45	47	39	42	35	46	50	42	42	52
	Trim 2	13	42	35	35	30	43	51	51	44	53	39	45
	Trim 3	13	40	39	33	35	41	50	58	55	52	58	
	Trim 4	19	28	40	31	36	41	47	40	44	50	51	
	Total	56	158	159	146	140	167	183	195	193	197	190	97
VIF: physique, envers d'autres membres	Trim 1	163	43	43	48	39	48	49	52	56	62	59	50
	Trim 2	197	59	44	48	51	55	62	59	47	47	43	51
	Trim 3	194	50	57	47	58	32	84	56	59	73	63	
	Trim 4	158	48	51	65	62	45	42	49	49	44	45	
	Total	712	200	195	208	210	180	237	216	211	226	210	101
VIF: sexuelle, dans le couple	Trim 1			5	1	3	2	1	5	4	3	2	2
	Trim 2			2	4	5	3	4	1	4	5	2	4
	Trim 3		2	1	2	2	2	3	5	3	2	3	
	Trim 4		2		2	2	6	2	3	2	5	3	
	Total		4	8	9	12	13	10	14	13	15	10	6
VIF: sexuelle, envers des descendants	Trim 1	7	11	14	6	11	10	10	14	8	1		
	Trim 2	11	10	17	7	7	11	8	10	9	3	1	
	Trim 3	9	9	16	11	5	14	24	15	3	1	2	
	Trim 4	19	12	12	16	9	7	9	11	3			
	Total	46	42	59	40	32	42	51	50	23	5	3	



PH Violence intrafamiliale (VIF)

		2000	2015	2016	2017	2018	2019	2020	2021	2022	2023	2024	2025
VIF: sexuelle, envers d'autres membres	Trim 1	1		1		1	1		4	1			3
	Trim 2	2			5		1	1	1	1	2		
	Trim 3	1		1	2		1	1		1	2	1	
	Trim 4		3	2	1				3			5	
Total		4	3	4	8	1	3	2	8	3	4	6	3
VIF: psychique, dans le couple	Trim 1	236	229	256	227	190	232	273	233	246	215	238	234
	Trim 2	241	254	273	223	211	268	227	235	228	197	253	199
	Trim 3	245	216	227	197	255	242	253	262	212	253	312	
	Trim 4	262	254	219	209	229	299	203	258	281	224	238	
Total		984	953	975	856	885	1.041	956	988	967	889	1.041	433
VIF: psychique, envers des descendants	Trim 1	3	4	7	7	14	11	20	21	30	20	22	21
	Trim 2	1	6	8	6	15	16	21	25	25	26	13	12
	Trim 3	2	2	9	5	11	18	25	13	18	14	19	
	Trim 4		10	14	15	9	17	24	19	15	22	27	
Total		6	22	38	33	49	62	90	78	88	82	81	33
VIF: psychique, envers d'autres membres	Trim 1	2	8	12	13	16	19	23	18	15	19	13	21
	Trim 2		11	17	14	21	19	12	23	10	16	17	18
	Trim 3		8	11	13	9	14	25	25	20	23	17	
	Trim 4	1	14	15	15	21	23	22	13	15	24	17	
Total		3	41	55	55	67	75	82	79	60	82	64	39
VIF: économique, dans le couple	Trim 1	3	21	19	26	18	23	18	11	23	15	13	21
	Trim 2	4	29	12	16	17	25	19	16	23	16	22	16
	Trim 3	4	16	13	16	20	29	19	25	25	20	18	
	Trim 4	4	31	17	22	22	22	17	17	20	22	22	
Total		15	97	61	80	77	99	73	69	91	73	75	37



PH Violence intrafamiliale (VIF)

		2000	2015	2016	2017	2018	2019	2020	2021	2022	2023	2024	2025
VIF: économique, envers des descendants	Trim 1	10	2	1	1	1	2	2	1	2	2	1	1
	Trim 2	8	2	2	2	3		2	3	4	1	1	1
	Trim 3	10		3	2	2	1	2	2	2	4	2	
	Trim 4	9			2	1	2	2	2	1	2	2	
Total		37	4	6	7	7	5	8	8	9	9	6	2
VIF: économique, envers d'autres membres	Trim 1	89	57	23	19	25	27	20	15	14	6	15	12
	Trim 2	75	34	20	16	30	24	13	20	21	20	21	9
	Trim 3	92	32	27	29	25	29	27	37	19	16	16	
	Trim 4	93	36	15	27	19	22	13	13	12	15	15	
Total		349	159	85	91	99	102	73	85	66	57	67	21



PH Hormones et dopage

		2000	2015	2016	2017	2018	2019	2020	2021	2022	2023	2024	2025
Dopage humain	Trim 1	2	2	3	7	3	6	1		1		1	
	Trim 2	2	3	6	3	7	4	1	4	3	3		
	Trim 3		4	3	3	2	1	4					
	Trim 4	1	2	6	3	3	1	1	1			1	
	Total	5	11	18	16	15	12	7	5	4	3	2	
Engraissement illégal	Trim 1	1				1			5	2	1		
	Trim 2		1			1	1					1	
	Trim 3								2		1		
	Trim 4		1	1				1	4				
	Total	1	2	1		2	1	1	11	2	2	1	



PH Drogues

		2000	2015	2016	2017	2018	2019	2020	2021	2022	2023	2024	2025
Vente de cocaïne	Trim 1		10	12	21	24	21	18	29	22	33	32	20
	Trim 2		3	13	6	13	19	23	28	27	40	22	18
	Trim 3		12	5	12	17	15	20	23	30	46	18	
	Trim 4		18	10	14	13	17	26	28	26	34	26	
Total			43	40	53	67	72	87	108	105	153	98	38
Import-export de cocaïne	Trim 1								1		1	1	1
	Trim 2								1	1			
	Trim 3		2	1					1	1			
	Trim 4		1		3				2		2		
Total			3	1	3				5	2	3	1	1
Production de drogues synthétiques	Trim 1		3										
	Trim 4									1			
	Total		3							1			
Import-export de drogues synthétiques	Trim 1				1							1	1
	Trim 2							1					
	Trim 3				1			1		1	1	2	
	Trim 4									1	1		
Total					2			2		2	2	3	1
Vente de drogues synthétiques	Trim 1		8	6	2	3	5	5	3	3	5	6	3
	Trim 2		8	4	2	2	4	5	2	2	6	6	5
	Trim 3		3	1	4	4	10	2	4	5	5	11	
	Trim 4		1	5	4	6	1	2	6	4	6	8	
Total			20	16	12	15	20	14	15	14	22	31	8



PH Drogues

		2000	2015	2016	2017	2018	2019	2020	2021	2022	2023	2024	2025
Production de cannabis (culture)	Trim 1		7	5	5	5	7	6	6	5	5	5	3
	Trim 2	1	6	5	11	2	7	8	11	7	8	1	5
	Trim 3		8	18	18	8	15	5	18	10	11	5	
	Trim 4		6	9	4	5	7	11	8	4	5	1	
Total		1	27	37	38	20	36	30	43	26	29	12	8
Import-export de cannabis en grande quantité	Trim 1									1			
	Trim 2			1									
	Trim 4							1				1	
	Total			1				1		1		1	
Vente de cannabis en grande quantité	Trim 1				3	3	1	1	1	3			
	Trim 2		1		1					1	1		
	Trim 3		1	1						1			
	Trim 4		1	1	2	4	1		1	1	1	1	
Total			3	2	6	7	2	1	2	6	2	1	
Import-export d'héroïne	Trim 1			1				1					
	Trim 2							1					
	Trim 3						1		1	1			
	Trim 4				1						1		
Total			1	1	1	1	1	2	1	1	1		
Vente-traffic d'héroïne	Trim 1	1	5	15	11	5	10	7	8	4	8	3	1
	Trim 2		8	11	2	8	6	13	4	5	6	4	
	Trim 3		13	4	2	15	5	7	7	4	5	6	
	Trim 4		19	8	8	7	4	5	2	7	1	5	
Total		1	45	38	23	35	25	32	21	20	20	18	1



PH Trafic d'armes

		2000	2015	2016	2017	2018	2019	2020	2021	2022	2023	2024	2025
Commerce et production d'arme à feu et mun.	Trim 1		13	7	5	3	7	1	2	2	6	6	5
	Trim 2		7	8	5	3	5	2	4	4	8		3
	Trim 3		6	6	2	2	7	1	8	6	1	4	
	Trim 4	1	7	8	2	14	8	9	3	11	4	4	
Total		1	33	29	14	22	27	13	17	23	19	14	8
Commerce et production d'arme non à feu	Trim 1		1	3	4	1		1				1	1
	Trim 2		2	1	2		1			1	1		1
	Trim 3				2							2	
	Trim 4	1	1		1	1		1				3	
Total		1	4	4	9	2	1	2		1	1	6	2



PH Traite des êtres humains

		2000	2015	2016	2017	2018	2019	2020	2021	2022	2023	2024	2025
TEH - exploitation économique	Trim 1		3	1	1	4			1	2	1	1	
	Trim 2		2	2	4	3		1	1		1	1	
	Trim 3		2	1	1			1		1		2	
	Trim 4		1	3	2	2	3	1		2		2	
Total			8	7	8	9	3	3	2	5	2	6	
TEH - exploitation sexuelle	Trim 1	4	4	2	7	8	4	1	3	3	9	7	4
	Trim 2	3	1	4	5	11	1	2	2		7	14	8
	Trim 3	3		4	7	3	3	2	3	4	3	10	
	Trim 4	5	6	5	2	2	2	5	6	3	3	5	
Total		15	11	15	21	24	10	10	14	10	22	36	12



PH Violence dans l'espace public

		2000	2015	2016	2017	2018	2019	2020	2021	2022	2023	2024	2025
Violence physique (transport public)	Trim 1	31	18	31	23	20	15	22	11	16	20	28	29
	Trim 2	15	17	25	15	21	27	8	18	20	16	25	16
	Trim 3	10	10	15	11	12	7	8	8	9	16	23	
	Trim 4	19	25	26	25	20	16	12	10	17	14	14	
	Total	75	70	97	74	73	65	50	47	62	66	90	45
Violence physique (voie publique)	Trim 1	230	218	214	237	239	265	243	231	265	242	274	276
	Trim 2	285	320	341	327	322	325	270	305	319	362	342	299
	Trim 3	309	386	357	345	389	378	366	342	397	418	388	
	Trim 4	250	281	247	264	274	220	210	274	302	249	262	
	Total	1.074	1.205	1.159	1.173	1.224	1.188	1.089	1.152	1.283	1.271	1.266	575
Violence physique (autre endroit public)	Trim 1	21	6	8	10	9	11	4	9	17	8	13	10
	Trim 2	12	15	10	11	16	11	16	10	8	18	15	8
	Trim 3	18	14	21	19	15	14	13	17	21	13	10	
	Trim 4	16	12	10	5	12	12	13	8	13	8	11	
	Total	67	47	49	45	52	48	46	44	59	47	49	18
Violence physique (endroit accessible au public)	Trim 1	150	98	83	96	70	92	68	47	67	91	82	64
	Trim 2	144	92	88	73	80	93	41	63	90	99	76	60
	Trim 3	134	104	93	76	90	86	79	71	86	103	101	
	Trim 4	111	94	87	75	81	92	39	78	93	78	89	
	Total	539	388	351	320	321	363	227	259	336	371	348	124
Violence sexuelle (transport public)	Trim 1	2	3	2	4	3	6	1	5	5	7	5	2
	Trim 2	4	6	1	3	3	6	5	7	8	4	3	6
	Trim 3	1	1	4	1	5	3	2	4	4	5	4	
	Trim 4	2	2		5	7	3	2	2	7	4	2	
	Total	9	12	7	13	18	18	10	18	24	20	14	8



PH Violence dans l'espace public

		2000	2015	2016	2017	2018	2019	2020	2021	2022	2023	2024	2025
Violence sexuelle (voie publique)	Trim 1	13	18	8	24	21	19	14	23	22	19	14	13
	Trim 2	20	18	18	17	13	22	27	21	22	21	19	18
	Trim 3	17	29	21	18	20	32	20	21	29	31	25	
	Trim 4	10	20	15	24	17	10	16	21	18	28	23	
	Total	60	85	62	83	71	83	77	86	91	99	81	31
Violence sexuelle (autre endroit public)	Trim 1		2			3	2	1	1	3	1	1	2
	Trim 2	4	3	5	3	3	4	5	3	7	2	1	2
	Trim 3	6	4	4	5	3	5	5	4	2	3	4	
	Trim 4	5	2		3	4	3	2	5	4	3	4	
	Total	15	11	9	11	13	14	13	13	16	9	10	4
Violence sexuelle (endroit accessible au public)	Trim 1	11	7	10	13	17	20	19	15	9	15	16	12
	Trim 2	12	12	5	11	10	11	6	8	12	17	13	19
	Trim 3	20	10	11	12	17	10	13	15	40	32	18	
	Trim 4	7	10	13	10	4	10	15	14	18	21	17	
	Total	50	39	39	46	48	51	53	52	79	85	64	31
Violence psychique (transport public)	Trim 1	25	28	10	24	21	16	10	12	10	17	15	14
	Trim 2	11	19	15	20	20	12	7	16	14	15	24	8
	Trim 3	20	15	7	15	13	4	12	9	7	14	13	
	Trim 4	25	16	14	13	15	17	8	14	13	20	10	
	Total	81	78	46	72	69	49	37	51	44	66	62	22
Violence psychique (voie publique)	Trim 1	166	184	172	163	175	205	199	200	238	239	244	249
	Trim 2	235	242	172	218	251	253	197	251	284	310	306	214
	Trim 3	242	222	195	209	229	252	294	277	271	358	295	
	Trim 4	186	187	192	191	202	217	207	208	226	255	237	
	Total	829	835	731	781	857	927	897	936	1.019	1.162	1.082	463



PH Violence dans l'espace public

		2000	2015	2016	2017	2018	2019	2020	2021	2022	2023	2024	2025
Violence psychique (autre endroit public)	Trim 1	24	21	25	20	14	10	27	16	21	23	27	17
	Trim 2	19	20	12	18	22	25	33	21	15	22	20	10
	Trim 3	18	17	16	16	24	20	25	22	21	31	23	
	Trim 4	21	9	16	15	13	15	27	11	20	16	18	
	Total	82	67	69	69	73	70	112	70	77	92	88	27
Violence psychique (endroit accessible au public)	Trim 1	107	80	60	70	67	79	75	62	72	72	76	70
	Trim 2	114	65	84	56	69	66	63	42	77	72	92	56
	Trim 3	110	66	78	56	91	78	88	64	85	88	77	
	Trim 4	94	66	64	72	57	85	55	68	72	93	78	
	Total	425	277	286	254	284	308	281	236	306	325	323	126
Vol à main armée (transport public)	Trim 1	10		2	1			3			2	1	1
	Trim 2		1	3				1	1	1	2		2
	Trim 3	3				1				1		1	
	Trim 4	4					2					1	
	Total	17	1	5	1	1	2	4	1	2	4	3	3
Vol à main armée (voie publique)	Trim 1	33	7	8	9	12	9	12	4	7	4	9	7
	Trim 2	20	8	5	11	8	4	15	3	7	9	11	10
	Trim 3	15	22	11	9	6	5	15	7	8	5	8	
	Trim 4	21	12	14	8	12	17	7	9	7	8	2	
	Total	89	49	38	37	38	35	49	23	29	26	30	17
Vol à main armée (autre endroit public)	Trim 1	4	1	1					1	1			
	Trim 2	3			1	1			2	1		1	
	Trim 3	1				1	2	1		2			
	Trim 4	3		1	1	2		1	1	1	1		
	Total	11	1	2	2	4	2	2	4	5	1	1	



PH Violence dans l'espace public

		2000	2015	2016	2017	2018	2019	2020	2021	2022	2023	2024	2025
Vol à main armée (endroit accessible au public)	Trim 1	29	10	14	23	9	10	13	6	14	2	3	3
	Trim 2	20	12	13	15	9	4	8	2	7	3	9	5
	Trim 3	19	17	8	7	11	7	5	10	8	4	2	
	Trim 4	24	17	21	19	13	2	6	5	9	8	2	
Total		92	56	56	64	42	23	32	23	38	17	16	8
Vol avec violence sans arme (transport public)	Trim 1	21	5	7	7	2	4	5	4	6	6	3	8
	Trim 2	8	3	8	5	8	3	4	4	3	6	5	4
	Trim 3	11	6	1	3	1	2	3	4	3	3	3	
	Trim 4	26	10	9	4	1	9	5	2	4	7	4	
Total		66	24	25	19	12	18	17	14	16	22	15	12
Vol avec violence sans arme (voie publique)	Trim 1	78	74	74	49	47	46	45	37	50	57	28	43
	Trim 2	66	41	83	51	55	35	24	44	47	55	42	66
	Trim 3	55	69	77	52	61	56	52	65	45	40	59	
	Trim 4	78	87	58	42	43	40	46	50	44	43	33	
Total		277	271	292	194	206	177	167	196	186	195	162	109
Vol avec violence sans arme (autre endroit public)	Trim 1	7	9	3	3	2	3		2	4			2
	Trim 2	8		5	2	2	2	2	2	1	1	1	2
	Trim 3	2	5	9		6	5	3		1	1	2	
	Trim 4	6	4	2	4	1	2	3	1	2	1	2	
Total		23	18	19	9	11	12	8	5	8	3	5	4
Vol avec violence sans arme (endr. acces. au pub.)	Trim 1	26	20	23	23	13	14	16	16	11	21	13	8
	Trim 2	26	15	12	16	16	12	15	12	11	22	14	19
	Trim 3	20	12	20	9	14	12	15	15	13	15	15	
	Trim 4	16	25	14	18	13	11	10	13	14	9	18	
Total		88	72	69	66	56	49	56	56	49	67	60	27



PH Autre

		2000	2015	2016	2017	2018	2019	2020	2021	2022	2023	2024	2025
Faux policiers	Trim 1	1	4	4	2	6			3	1	3	1	
	Trim 2		9	2	6	1	2	3	1	1			
	Trim 3	2	4		1	3			2	4	1		
	Trim 4		4	7	1	4	1	1	3	2	1	2	
	Total	3	21	13	10	14	3	4	9	8	5	3	
Terrorisme, extrémisme et radicalisme	Trim 1		10	1	1	2	1		2	2	3	1	3
	Trim 2		2	3	1	3	2	5		1	1	2	2
	Trim 3			2	3	2		2		4	3	1	
	Trim 4		4	2	3	1	3	5	5	5	2	4	
	Total		16	8	8	8	6	12	7	12	9	8	5
Cyberharcèlement	Trim 1	21	80	73	77	94	93	72	109	119	124	149	127
	Trim 2	33	73	83	63	74	75	93	101	101	116	141	101
	Trim 3	22	68	72	78	68	78	129	90	90	133	157	
	Trim 4	30	84	67	72	88	64	104	106	106	132	139	
	Total	106	305	295	290	324	310	398	406	416	505	586	228
Fraude à l'identité	Trim 1	22	80	80	81	81	92	63	75	94	75	72	102
	Trim 2	31	62	72	86	78	87	70	83	81	86	109	78
	Trim 3	23	71	74	74	69	62	111	82	99	84	83	
	Trim 4	27	67	64	63	69	70	102	92	88	95	87	
	Total	103	280	290	304	297	311	346	332	362	340	351	180



Namur

2024

FC Vol moyen de transport

	Jan	Fév	Mar	Avr	Mai	Juin	Juil	Août	Sep	Oct	Nov	Déc	Total
Vol de voiture	14	11	18	21	21	15	23	12	21	19	29	21	225
Vol de moto		2	2	3	1	5	3	2	3	1	3	5	30
Carjacking			1	2	3	1	1	1					9
Homejacking									1		1	1	3
Vol dans les garages		2	1	1	1	2	2		2	1	2	5	19
Vol de vélomoteur	5	5	3	13	5	8	11	7	10	17	5	5	94
Vol de vélo	8	11	23	29	29	30	25	29	21	18	15	11	249

FC Cambriolage

	Jan	Fév	Mar	Avr	Mai	Juin	Juil	Août	Sep	Oct	Nov	Déc	Total
Cambriolage dans habitation	167	145	116	111	148	150	145	101	119	175	215	213	1.805
Cambriolage ds entreprise ou commerce	24	13	20	27	13	27	37	19	13	34	24	13	264
Cambriolage ds service public ou bâtiment administ	11	7	8	14	11	8	10	5	6	9	7	8	104
Vol au bélier			1			1							2
Cambriolage dans bâtiment (total)	202	165	144	152	172	185	192	125	138	218	246	234	2.173



FC Vol autre

	Jan	Fév	Mar	Avr	Mai	Juin	Juil	Août	Sep	Oct	Nov	Déc	Total
Vol à main armée	5	4	8	14	6	4	7	5	3	3	4	2	65
Vol avec violence sans arme	22	18	25	29	27	29	46	36	32	33	35	25	357
Vol dans ou sur un véhicule	58	97	134	129	141	129	103	81	101	85	120	93	1.271
Vol d'armes et explosifs	4	2	3	5	6	2	7	4	4	15	10	7	69
Arrachage de sac à main	1		1			1	1	1	1	1	1		8
Vol à l'arraché	8	5	4	6	9	12	21	11	12	10	6	6	110
Vol à la tire	30	20	35	39	57	48	63	43	55	29	25	35	479
Vol à l'étalage	78	76	87	54	85	68	69	48	61	72	95	65	858
Vol par ruse	7	6	7	7	15	9	11	7	7	6	12	6	100
Vol de métaux	6	3	6	6	7	3	5	4	4	9	7	5	65
Vol sur les chantiers	5	7	7	9	6	5	8	7	9	2	7	3	75
Home-invasion				1			1	3		1			6
Vol d'animaux	1		2	7	4	2	1	1	1	3	2	4	28
Vol de cargaison	2	2	5	4	13	2	2	1	10	4	12		57

Criminalité ICT

	Jan	Fév	Mar	Avr	Mai	Juin	Juil	Août	Sep	Oct	Nov	Déc	Total
Fraude de cartes de paiements	27	21	19	17	27	19	20	23	28	25	35	26	287
Phishing	23	23	17	22	34	32	24	31	37	23	15	18	299
Ransomware	2	1	1	1			1						6
Shouldersurfing								2	1		2		5
Skimming	1	1				1				1	1		5



FC Autre

	Jan	Fév	Mar	Avr	Mai	Juin	Juil	Août	Sep	Oct	Nov	Déc	Total
Violence contre les métiers d'intérêt général	10	2	6	7	12	10	9	9	8	7	9	4	93
Viol collectif		3		1	1	3		1	1	1			11
Graffiti	8	21	7	12	8	9	4	10	4	4	1	5	93
Dégradation de voiture	67	104	88	94	83	100	115	107	95	96	95	83	1.127
Rixe au couteau		1	2			1	2		1	2	2	3	14

PH Violence intrafamiliale (VIF)

	Jan	Fév	Mar	Avr	Mai	Juin	Juil	Août	Sep	Oct	Nov	Déc	Total
VIF: physique, dans le couple	87	100	95	84	92	86	105	110	82	87	88	91	1.107
VIF: physique, envers des descendants	11	17	14	14	13	12	20	22	16	12	16	23	190
VIF: physique, envers d'autres membres	22	18	19	15	16	12	19	26	18	16	10	19	210

VIF: sexuelle, dans le couple		1	1	2			1	1	1	1	2		10
VIF: sexuelle, envers des descendants					1		1	1					3
VIF: sexuelle, envers d'autres membres									1	1	2	2	6

VIF: psychique, dans le couple	82	79	77	82	81	90	89	117	106	75	71	92	1.041
VIF: psychique, envers des descendants	4	11	7	4	3	6	8	5	6	13	6	8	81
VIF: psychique, envers d'autres membres	6	6	1	8	7	2	3	7	7	4	3	10	64

VIF: économique, dans le couple	4	5	4	6	7	9	5	7	6	5	10	7	75
VIF: économique, envers des descendants	1					1		2			1	1	6
VIF: économique, envers d'autres membres	2	6	7	6	8	7	3	3	10	7	4	4	67

PH Hormones et dopage

	Fév	Avr	Oct	Total
Dopage humain	1		1	2
Engraissement illégal		1		1



PH Drogues

	Jan	Fév	Mar	Avr	Mai	Juin	Juil	Août	Sep	Oct	Nov	Déc	Total
Vente de cocaïne	12	6	14	9	4	9	4	8	6	12	8	6	98
Import-export de cocaïne		1											1
Import-export de drogues synthétiques		1					1	1					3
Vente de drogues synthétiques	4	1	1	1	3	2	1	7	3	3	1	4	31
Production de cannabis (culture)	2	1	2			1	2	3		1			12
Import-export de cannabis en grande quantité											1		1
Vente de cannabis en grande quantité												1	1
Vente-traffic d'héroïne	2		1	1	2	1	2	2	2	4		1	18

PH Trafic d'armes

	Jan	Mar	Juil	Août	Sep	Oct	Nov	Déc	Total
Commerce et production d'arme à feu et mun.	5	1	1	2	1		1	3	14
Commerce et production d'arme non à feu		1	1	1		1		2	6

PH Traite des êtres humains

	Jan	Fév	Mar	Avr	Mai	Juin	Juil	Août	Sep	Oct	Nov	Total
TEH - exploitation économique	1				1			1	1		2	6
TEH - exploitation sexuelle		5	2	4	5	5	7	2	1	2	3	36



PH Violence dans l'espace public

	Jan	Fév	Mar	Avr	Mai	Juin	Juil	Août	Sep	Oct	Nov	Déc	Total
Violence physique (transport public)	6	13	9	4	14	7	9	6	8	6	4	4	90
Violence physique (voie publique)	69	82	123	110	99	133	116	143	129	99	71	92	1.266
Violence physique (autre endroit public)	3	2	8	8	3	4	4	5	1	2	6	3	49
Violence physique (endroit accessible au public)	16	34	32	25	22	29	40	32	29	20	34	35	348
Violence sexuelle (transport public)		3	2	1	2		1	1	2	1	1		14
Violence sexuelle (voie publique)	4	6	4	8	5	6	9	5	11	10	7	6	81
Violence sexuelle (autre endroit public)		1				1	3	1		3		1	10
Violence sexuelle (endroit accessible au public)	4	5	7	4	4	5	6	7	5	5	10	2	64
Violence psychique (transport public)	4	4	7	7	7	10	6	1	6	5	4	1	62
Violence psychique (voie publique)	83	76	85	106	98	102	109	101	85	94	78	65	1.082
Violence psychique (autre endroit public)	8	6	13	9	7	4	5	7	11	8	4	6	88
Violence psychique (endroit accessible au public)	19	24	33	33	19	40	25	27	25	38	19	21	323
Vol à main armée (transport public)	1						1				1		3
Vol à main armée (voie publique)	2	3	4	4	5	2	3	2	3	1		1	30
Vol à main armée (autre endroit public)				1									1
Vol à main armée (endroit accessible au public)			3	7	1	1	2				2		16
Vol avec violence sans arme (transport public)	1	2		3	1	1		1	2	2		2	15
Vol avec violence sans arme (voie publique)	11	9	8	11	17	14	28	14	17	12	15	6	162
Vol avec violence sans arme (autre endroit public)					1		1	1		1		1	5
Vol avec violence sans arme (endr. acces. au pub.)	5	1	7	5	2	7	4	6	5	4	6	8	60

PH Autre

	Jan	Fév	Mar	Avr	Mai	Juin	Juil	Août	Sep	Oct	Nov	Déc	Total
Faux policiers			1								2		3
Terrorisme, extrémisme et radicalisme		1			1	1			1	3	1		8
Cyberharcèlement	38	54	57	47	45	49	53	40	64	47	47	45	586
Fraude à l'identité	21	25	26	40	29	40	30	26	27	37	32	18	351



2025

FC Vol moyen de transport

	Jan	Fév	Mar	Avr	Mai	Juin	Total
Vol de voiture	25	22	16	21	18	15	117
Vol de moto	3	2	4	1	4		14
Carjacking				3	1		4
Homejacking	1		1				2
Vol dans les garages	8	4	2	4	2	2	22
Vol de vélomoteur	8	1	1	6	4	5	25
Vol de vélo	11	10	11	11	16	19	78

FC Cambriolage

	Jan	Fév	Mar	Avr	Mai	Juin	Total
Cambriolage dans habitation	178	166	90	121	134	137	826
Cambriolage ds entreprise ou commerce	16	17	30	27	15	13	118
Cambriolage ds service public ou bâtiment administ	5	6	5	2	5	1	24
Vol au bélier				1	2		3
Cambriolage dans bâtiment (total)	199	189	125	150	154	151	968



FC Vol autre

	Jan	Fév	Mar	Avr	Mai	Juin	Total
Vol à main armée	7	4	7	14	8	4	44
Vol avec violence sans arme	33	33	25	43	38	42	214
Vol dans ou sur un véhicule	69	95	73	74	63	46	420
Vol d'armes et explosifs	10	10	3	2	5	5	35
Arrachage de sac à main	1	1	2	1	2		7
Vol à l'arraché	11	8	8	9	13	11	60
Vol à la tire	54	23	12	23	24	14	150
Vol à l'étalage	56	58	55	57	57	31	314
Vol par ruse	13	7	6	7	14	6	53
Vol de métaux	2	4	3	7	2	5	23
Vol sur les chantiers	8	7	4	8	3	5	35
Home-invasion		1			3		4
Vol d'animaux		4	1		1	2	8
Vol de cargaison		1		5	3	1	10

Criminalité ICT

	Jan	Fév	Mar	Avr	Mai	Juin	Total
Fraude de cartes de paiements	33	19	10	23	14	21	120
Phishing	25	19	16	28	16	11	115
Ransomware	1		1		1	1	4
Shouldersurfing	1	2		5	1		9
Skimming	1			1	1		3



FC Autre

	Jan	Fév	Mar	Avr	Mai	Juin	Total
Violence contre les métiers d'intérêt général	7	8	8	9	2	4	38
Viol collectif				1	2	2	5
Graffiti	3	6	2	8	4	5	28
Dégradation de voiture	77	71	88	63	80	65	444
Rixe au couteau	2		3	1		1	7

PH Violence intrafamiliale (VIF)

	Jan	Fév	Mar	Avr	Mai	Juin	Total
VIF: physique, dans le couple	79	79	78	77	82	81	476
VIF: physique, envers des descendants	16	17	19	10	18	17	97
VIF: physique, envers d'autres membres	15	23	12	14	14	23	101
VIF: sexuelle, dans le couple	1		1	2		2	6
VIF: sexuelle, envers d'autres membres	1	1	1				3
VIF: psychique, dans le couple	85	72	77	54	78	67	433
VIF: psychique, envers des descendants	8	7	6	5	2	5	33
VIF: psychique, envers d'autres membres	8	4	9	3	7	8	39
VIF: économique, dans le couple	7	7	7		11	5	37
VIF: économique, envers des descendants	1					1	2
VIF: économique, envers d'autres membres	6	2	4	4	2	3	21



PH Drogues

	Jan	Fév	Mar	Avr	Mai	Juin	Total
Vente de cocaïne	8	5	7	5	6	7	38
Import-export de cocaïne			1				1
Import-export de drogues synthétiques			1				1
Vente de drogues synthétiques		2	1		2	3	8
Production de cannabis (culture)	1		2		1	4	8
Vente-traffic d héroïne	1						1

PH Trafic d'armes

	Jan	Fév	Mar	Avr	Mai	Juin	Total
Commerce et production d'arme à feu et mun.	1	2	2	1		2	8
Commerce et production d'arme non à feu	1				1		2

PH Traite des êtres humains

	Jan	Fév	Mar	Avr	Mai	Juin	Total
TEH - exploitation sexuelle	1	2	1	3	4	1	12



PH Violence dans l'espace public

	Jan	Fév	Mar	Avr	Mai	Juin	Total
Violence physique (transport public)	11	5	13	9	5	2	45
Violence physique (voie publique)	77	93	106	98	99	102	575
Violence physique (autre endroit public)	6	3	1	1	4	3	18
Violence physique (endroit accessible au public)	15	24	25	24	17	19	124
Violence sexuelle (transport public)	1	1		2	1	3	8
Violence sexuelle (voie publique)	4	4	5	3	5	10	31
Violence sexuelle (autre endroit public)		1	1	2			4
Violence sexuelle (endroit accessible au public)	1	4	7	5	7	7	31
Violence psychique (transport public)	7	5	2	4	1	3	22
Violence psychique (voie publique)	78	81	90	66	66	82	463
Violence psychique (autre endroit public)	4	7	6	2	4	4	27
Violence psychique (endroit accessible au public)	20	25	25	26	18	12	126
Vol à main armée (transport public)			1	2			3
Vol à main armée (voie publique)	1	1	5	8	2		17
Vol à main armée (endroit accessible au public)	1	2		2	2	1	8
Vol avec violence sans arme (transport public)	2	4	2	3		1	12
Vol avec violence sans arme (voie publique)	18	12	13	16	24	26	109
Vol avec violence sans arme (autre endroit public)	1		1	2			4
Vol avec violence sans arme (endr. acces. au pub.)	2	3	3	7	5	7	27

PH Autre

	Jan	Fév	Mar	Avr	Mai	Juin	Total
Terrorisme, extrémisme et radicalisme	1		2	1	1		5
Cyberharcèlement	38	37	52	33	32	36	228
Fraude à l'identité	41	29	32	23	29	26	180

STATISTIQUES POLICIERES DE CRIMINALITE

LIEU DE PERPETRATION: PROVINCE

Namur

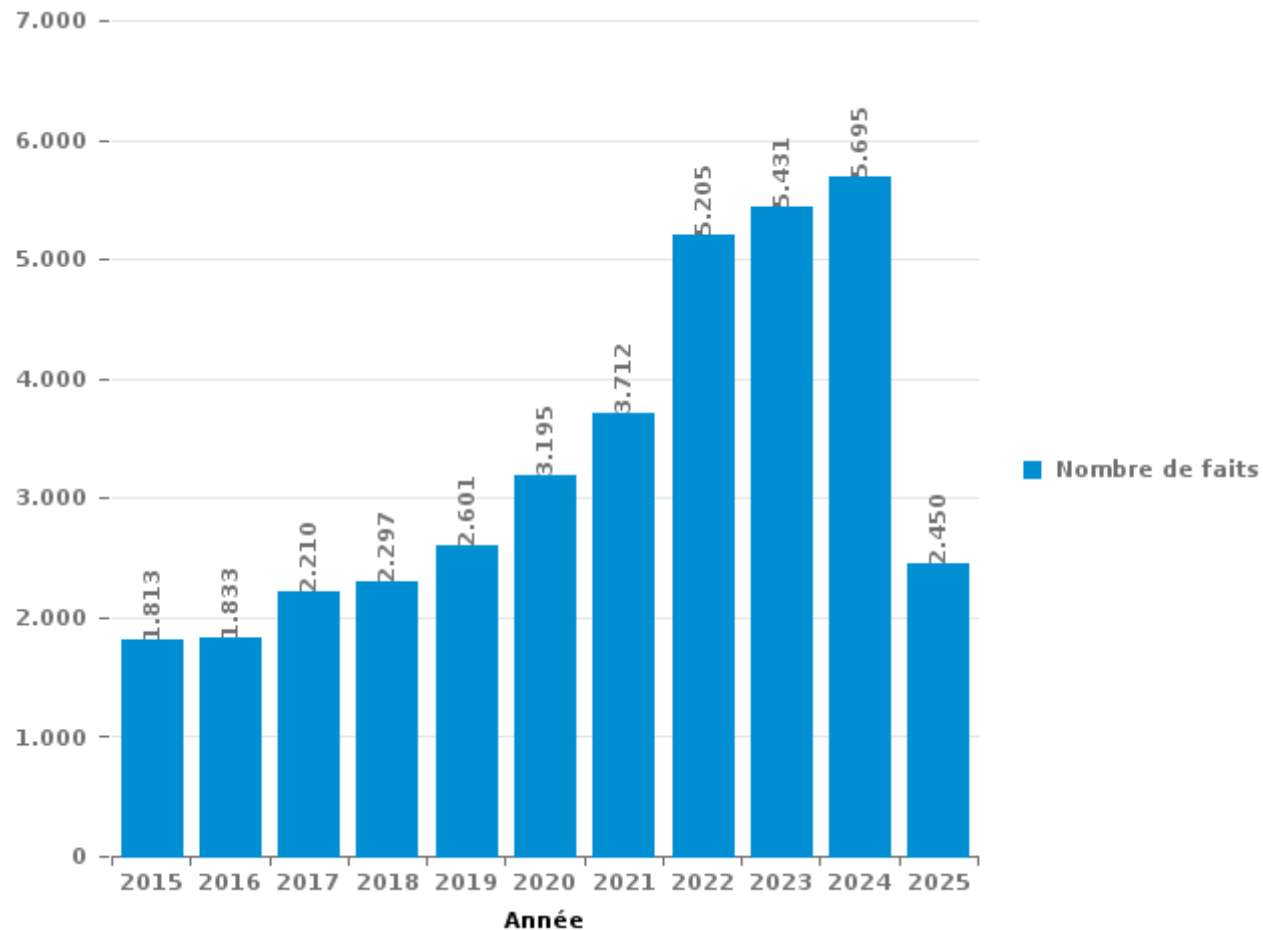
PARTIE III : ICT



Namur

Nombre total de délits avec un élément ICT/online, depuis 2015

(Ces chiffres peuvent présenter une sous-estimation, étant tributaires des pratiques de saisie et de contraintes techniques)





Criminalité ICT/online au sens strict

Infractions (exhaustif)

	2015	2016	2017	2018	2019	2020	2021	2022	2023	2024	2025
Criminalité informatique: Fraude informatique:	823	913	1.003	873	1.085	1.328	1.267	2.137	2.252	2.300	949
Criminalité informatique: Hacking:	97	84	71	78	81	71	77	121	156	172	85
Criminalité informatique: Faux en informatique:	22	21	13	17	16	26	29	23	52	36	13
Criminalité informatique: Sabotage:	10	24	16	22	17	12	9	19	17	18	5
Infr. contre autres valeurs morales et sentiments: Violation de communication par particulier:	4		2	2		3	3	4	4	5	1
Code pénal social: Infr. contre foi publique en droit pénal social: Faux en informatique	1		1		1	2	3	2	1	1	1
Infr. contre l'autorité publique: Refus de coopération (informatique et télécom):								2	3	3	
Total:	957	1.042	1.106	992	1.200	1.442	1.388	2.308	2.485	2.535	1.054

Figures criminelles (à considérer spécifiquement – ne pas additionner avec d'autres éléments – risque de double comptage!)

	2015	2016	2017	2018	2019	2020	2021	2022	2023	2024	2025
Fraude de cartes de paiements	502	478	426	399	419	475	455	490	350	287	120
Phishing	5	1	12	9	56	154	107	187	223	299	115
Shouldersurfing	27	18	28	22	23	24	9	6	11	5	9
Skimming	11	17	11	4	7	5	3	4	11	5	3
Ransomware		4	7	6	9	6	5	6	3	6	4



Criminalité ICT/online au sens large

Infractions (uniquement si code-fait existe)

	2015	2016	2017	2018	2019	2020	2021	2022	2023	2024	2025
Fraude: Escroquerie: Fraude par internet	541	428	602	782	936	1.135	1.690	2.266	2.296	2.412	1.084
Infr. contre les moeurs: Voyeurisme: Diffusion enregistrement nudité ou intimité		7	31	38	46	84	62	31			
Infr. contre les moeurs: Grooming (contact par ICT avec mineur < 16 ans):	1	4	6	8	4	7	8	4			
Infr. contre autres valeurs morales et sentiments: Cyberlokkig (leurre de mineur par ICT):		2	1	3	1	9	10	6	3	4	
Infr. contre les moeurs: Pornographie enfantine: Accès pornographie enfantine via technologie			11	5	2	5		2			
Infr. contre la Sécurité de l'Etat: Terrorisme: Diffuser un message qui incite au terrorisme	4			1		3					
Armes et explosifs: Autre: Vente par correspondance/internet d'arme à feu	2					1	4				
Infr. contre les moeurs: Incitation à la débauche: Publicité par ICT pour débauche					1	1	1				
Total:	548	441	651	837	990	1.245	1.775	2.309	2.299	2.416	1.084

Figures criminelles (à considérer spécifiquement – ne pas additionner avec d'autres éléments – risque de double comptage!)

	2015	2016	2017	2018	2019	2020	2021	2022	2023	2024	2025
Cyberharcèlement	305	295	290	324	310	398	406	416	505	586	228

STATISTIQUES POLICIERES DE CRIMINALITE

LIEU DE PERPETRATION: PROVINCE

Namur

PARTIE IV : DESTINATION LIEU



Namur

Vol et extorsion

	2000	2015	2016	2017	2018	2019	2020	2021	2022	2023	2024	2025
Voie publique	3.724	2.940	2.954	2.694	2.670	2.523	1.975	2.212	2.686	2.697	2.329	823
Habitation: maison	3.742	3.261	2.673	2.561	2.523	2.592	1.573	1.419	1.726	1.666	1.736	880
Magasin	2.230	1.277	1.273	1.207	1.172	1.112	924	979	1.153	1.096	1.162	439
Habitation: appartement	592	607	564	569	563	529	529	423	428	430	358	117
Parking	875	625	600	533	491	427	340	304	359	408	313	140
Inconnue	666	366	385	370	366	426	265	332	569	307	354	300
Habitation: allée	623	422	456	432	339	292	244	196	195	208	173	98
Horeca	610	388	335	309	273	280	161	144	227	198	211	68
Habitation: non précisée	248	328	367	285	368	347	235	254	192	213	216	107
Habitation: dépendances	347	405	365	291	197	269	239	221	239	183	190	80
Institution d'enseignement	745	243	239	254	185	162	126	101	129	101	86	41
Entreprise	429	270	177	212	168	197	165	146	139	139	119	55
Station de bus / métro et gare de chemin de fer	331	97	115	121	118	132	128	158	219	195	196	86
Habitation: autre	432	172	204	162	190	179	130	99	115	73	79	29
Terrain	278	216	168	174	156	183	118	115	130	123	117	37
Autre	122	230	185	161	163	184	155	168	151	107	145	28
Culture et loisirs	461	197	181	181	155	121	60	66	90	96	102	29
Habitation: garage	223	129	135	158	138	83	136	92	127	101	106	42
Chantier	203	188	133	118	125	102	108	87	114	127	73	35
Service public	225	137	141	146	113	115	81	67	85	93	85	32
Moyen de transport: voiture	262	89	87	67	68	61	60	68	58	56	53	19
Infrastructure sportive	171	109	98	108	83	64	37	43	58	65	70	19
Hôpital	199	95	89	88	108	82	54	46	45	43	51	14
Moyen de transport: train / tram / métro	75	69	69	64	65	59	72	60	56	92	91	22
Banque / institution financière	76	67	54	113	55	75	36	29	27	69	37	16
Station essence	77	89	63	60	41	70	48	36	60	37	30	31
Bâtiment administratif	129	37	49	73	41	54	38	35	40	34	42	12
Service	60	65	48	36	36	38	19	32	26	27	30	13
Stade	114	94	74	45	23	22	20	6	3	5	1	2
Médecin / dentiste / pharmacien	47	52	39	31	28	36	26	22	26	30	28	8
Maison de repos	59	42	47	29	32	30	20	19	23	31	23	5
Moyen de transport: autre	19	31	31	32	25	36	30	32	34	39	31	11
Moyen de transport: autobus / autocar	31	33	20	29	24	28	25	33	35	36	18	10
Moyen de transport: camion	37	21	36	37	31	33	35	21	26	20	18	1
Edifice religieux / lieu du culte	45	28	31	27	27	32	26	30	13	23	17	5
Installation militaire	26	36	37	20	26	21	16	21	23	29	31	13
Cimetière	20	46	26	59	25	14	20	14	15	14	11	1
Emplacement de vélo		1	12	22	12	9	12	8	17	6	12	1
Maison de débauche	8	9	6	10	11	13	10	4	5	5	9	4
Arrêt de bus / tram	13	2	9	3	2	5	14	9	16	7	7	1
Aéroport	8	35	13	2	7	2	2	2	3	3	1	1
Eaux intérieures et maritimes	20	9	6	7	2	4		6	2	1	1	2
Guichet automatique	33	1										
Total	18.635	13.558	12.594	11.900	11.245	11.043	8.312	8.159	9.684	9.233	8.762	3.677



Namur

Dégradation de la propriété

	2000	2015	2016	2017	2018	2019	2020	2021	2022	2023	2024	2025
Voie publique	1.494	1.361	1.309	1.202	1.241	1.263	993	1.045	1.088	1.039	1.036	391
Habitation: résidence principale	939	762	777	688	686	761	644	655	761	716	666	313
Parking	286	291	286	307	298	296	185	202	230	234	238	97
Habitation: allée	259	208	178	168	150	164	105	118	109	116	100	45
Terrain	208	128	117	120	113	139	164	77	113	80	67	35
Habitation: non précisée	113	91	90	117	122	139	97	87	103	113	95	34
Habitation: jardin	98	70	75	72	66	65	59	49	58	42	49	21
Inconnue	139	27	48	41	65	75	60	59	59	44	34	25
Magasin	133	53	56	72	46	44	38	46	46	52	53	22
Institution d'enseignement	132	63	56	53	50	28	44	54	52	38	48	16
Horeca	137	70	48	51	38	49	42	43	37	55	29	19
Habitation: résidence secondaire	85	94	44	51	52	48	40	44	49	52	42	9
Habitation: dépendances	103	51	52	35	41	37	50	42	53	45	36	11
Autre	43	37	38	45	47	53	44	56	46	48	41	23
Culture et loisirs	118	47	37	52	34	39	29	36	35	43	33	16
Service public	72	27	37	39	30	45	34	39	33	34	40	15
Entreprise	107	35	29	31	23	35	29	26	27	21	31	10
Moyen de transport: voiture	109	27	26	30	23	31	31	23	36	26	19	5
Habitation: garage	52	17	22	26	22	27	42	29	28	24	23	16
Bâtiment administratif	33	19	25	22	33	22	14	27	33	28	25	5
Infrastructure sportive	26	21	21	21	16	16	20	23	18	23	20	15
Bureau de police	21	18	12	13	14	23	21	28	19	23	28	15
Station de bus / métro et gare de chemin de fer	44	14	15	20	14	15	16	10	9	12	23	8
Chantier	38	19	11	21	8	16	17	12	15	9	11	8
Cimetière	24	20	8	25	17	12	14	14	9	11	16	6
Moyen de transport: autre	24	12	11	10	15	19	14	18	19	15	9	6
Edifice religieux / lieu du culte	39	15	12	15	13	13	8	3	11	13	3	3
Service	13	9	6	12	8	15	6	6	9	8	13	6
Hôpital	14	5	7	5	10	11	4	7	11	6	8	5
Stade	17	10	12	4	11	10	3	2	4	5	1	4
Banque / institution financière	10	6	10	7	10	12	5	8	4	3	2	1
Station essence	13	3	8	6	5	6	2	6	6	13	5	
Maison de repos	2	4	5	3	2	4	4	4	3	3	3	
Eaux intérieures et maritimes	3	2	1	2	3	2	5	4	3	3	5	2
Médecin / dentiste / pharmacien	2	1	1	1	4	3	2	6	3	3	4	5
Arrêt de bus / tram	3		3	2	1	6	1	9	1	3	2	
Maison de débauche	1	4			2	1	3		2	7	1	1
Installation militaire	1		4	3	2		2	3	4		1	
Moyen de transport: train / tram / métro	7	1	3			1	2		1	2	1	1
Aéroport	1	3	8	1					1			
Emplacement de vélo				1	1				1			
Total	4.963	3.645	3.508	3.394	3.336	3.545	2.893	2.920	3.149	3.012	2.861	1.214



Namur

Infractions contre l'intégrité physique

	2000	2015	2016	2017	2018	2019	2020	2021	2022	2023	2024	2025
Habitation	1.358	1.579	1.537	1.556	1.600	1.686	1.721	1.615	1.766	1.805	1.684	755
Voie publique	1.129	1.318	1.300	1.299	1.394	1.344	1.214	1.273	1.476	1.470	1.485	661
Institution d'enseignement	160	145	142	117	150	117	95	86	144	149	148	77
Horeca	233	113	116	88	98	103	46	56	90	82	82	32
Inconnue	119	61	68	97	86	102	93	130	114	88	109	31
Service public	42	74	76	62	70	116	71	65	72	66	91	39
Habitation: allée	94	73	95	73	70	62	60	67	46	57	57	17
Parking	47	58	56	66	62	85	49	70	63	80	87	31
Culture et loisirs	144	86	66	55	46	53	29	25	59	57	44	17
Station de bus / métro et gare de chemin de fer	32	43	53	37	47	39	39	36	42	41	53	36
Magasin	30	41	38	33	30	32	34	32	36	45	31	15
Terrain	29	36	30	38	36	31	22	23	28	34	29	13
Autre	5	20	22	20	26	26	21	22	36	35	39	14
Habitation: jardin	22	17	30	20	20	28	29	31	18	20	24	8
Infrastructure sportive	21	21	19	9	25	17	10	22	34	34	38	15
Hôpital	25	27	19	20	21	25	19	22	18	24	30	6
Entreprise	13	18	14	13	11	9	17	11	19	13	14	5
Moyen de transport: autobus / autocar	10	11	18	18	7	12	5	5	11	16	12	7
Moyen de transport: train / tram / métro	9	9	18	9	17	7	5	6	12	6	19	9
Moyen de transport: autre	11	8	9	12	12	9	10	12	13	15	12	2
Maison de repos	2	7	10	26	6	9	7	9	9	19	12	5
Stade	20	9	16	11	16	16	8	2	3	3	7	1
Station essence	5	8	6	7	4	10	4	10	13	7	6	3
Maison de débauche	7	4	1	5	4	9	5	2	13	9	9	6
Bâtiment administratif	9	9	10	7	4	3	3	5	3	4	4	1
Bureau de police	9	5	6	2	1	3	7	5	5	7	3	3
Service	2	5	2	5	8	5	4	3	2	8	4	
Arrêt de bus / tram	3	4	1	4	2	6	1	3	2	8	9	2
Installation militaire	3	5	3	1	2	4	2	5	2	1		
Aéroport		6	10	1					1			
Banque / institution financière	1	1	1	4	2	2	2	3	1	1		
Edifice religieux / lieu du culte	3	1	1	1	3	3				2	3	
Médecin / dentiste / pharmacien	2	5		1	2			2		2		1
Eaux intérieures et maritimes	1	2			2				1	2	3	
Total	3.600	3.829	3.793	3.717	3.884	3.973	3.632	3.658	4.152	4.210	4.148	1.812

STATISTIQUES POLICIERES DE CRIMINALITE

LIEU DE PERPETRATION: PROVINCE

Namur

PARTIE V : OBJETS ET MOYENS DE TRANSPORT

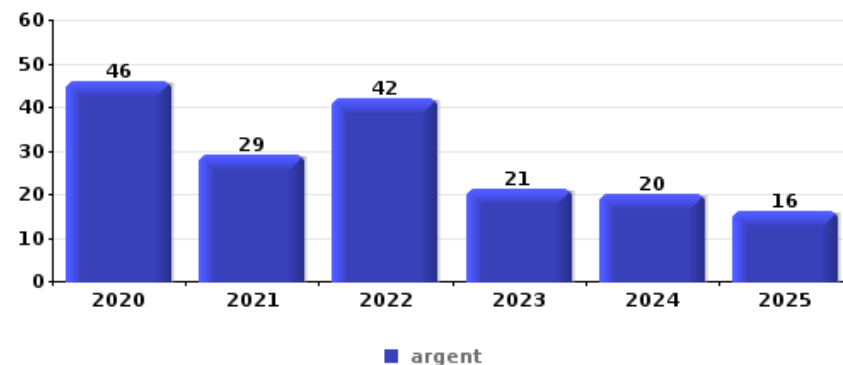


Namur

Vol à main armée

Top 10 Objets volés (sbd nombre de faits)

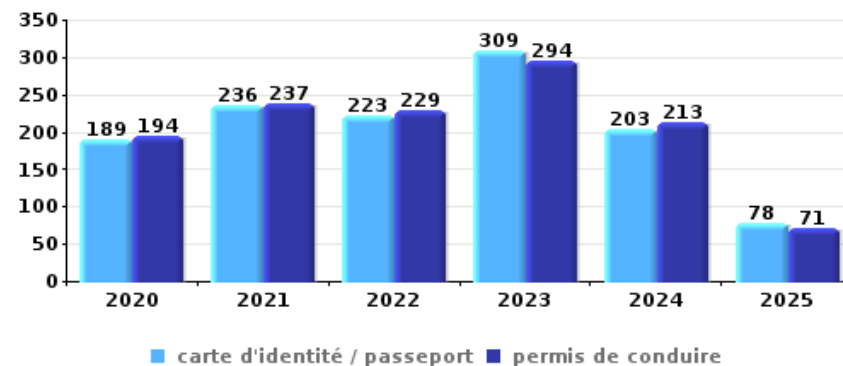
	2020	2021	2022	2023	2024	2025
1 argent	46	29	42	21	20	16
2 GSM et accessoires	23	18	29	14	16	10
3 carte d'identité / passeport	10	4	9	3	7	7
4 carte bancaire / carte de crédit	6	4	12	5	6	6
5 bijouterie / montre	7	2	9	3	2	4
6 portefeuille	4	3	7	3	2	5
7 clé	7	1	3	5	3	4
8 alimentation	12	1	2	3	3	1
9 tabac	8	1	4	5	2	1
10 permis de conduire	7	2	6	1	2	2



Vol dans ou sur un véhicule

Top 10 Objets volés (sbd nombre de faits)

	2020	2021	2022	2023	2024	2025
1 carte d'identité / passeport	189	236	223	309	203	78
1 permis de conduire	194	237	229	294	213	71
3 carte bancaire / carte de crédit	171	214	200	290	184	69
4 argent	141	157	169	239	177	47
5 portefeuille	148	185	150	192	147	35
6 ordinateur et accessoires	86	108	119	157	123	33
7 GSM et accessoires	103	115	143	128	103	23
7 outillage	122	116	90	138	107	42
9 vêtement	50	99	96	181	125	36
10 valise / sac	69	95	82	150	114	30

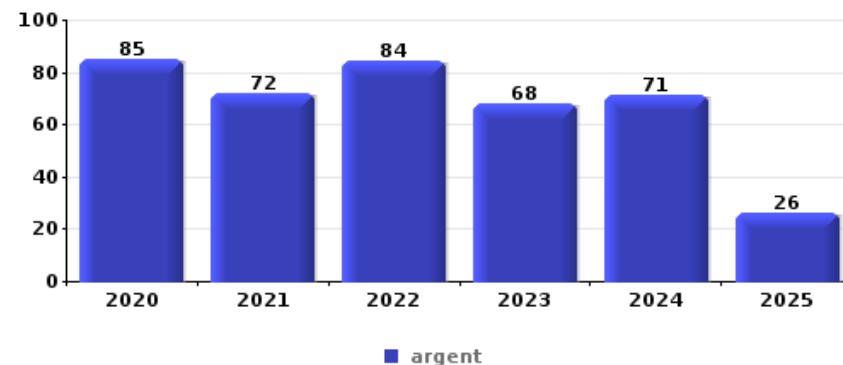




Cambrilage ds entreprise ou commerce

Top 10 Objets volés (sbd nombre de faits)

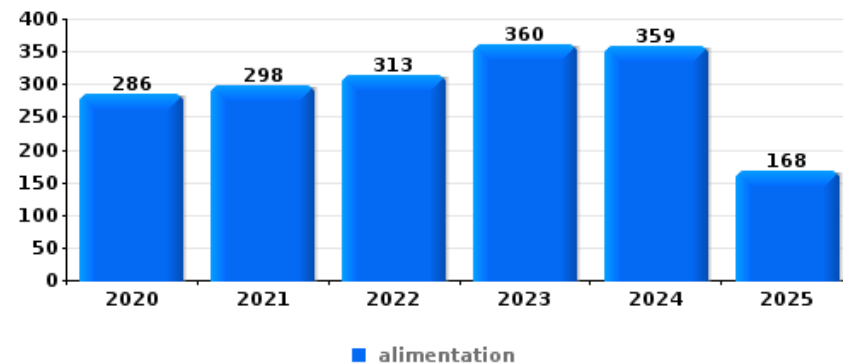
		2020	2021	2022	2023	2024	2025
1	argent	85	72	84	68	71	26
2	alimentation	41	27	20	18	26	14
3	outillage	28	17	12	21	12	11
4	ordinateur et accessoires	25	20	15	14	24	2
5	coffre-fort / coffret (argent) / caisse	10	11	11	11	15	7
6	multimédia	20	5	5	9	9	3
6	tabac	15	7	16	5	3	5
8	GSM et accessoires	12	7	7	7	11	4
9	vêtement	8	6	7	8	4	4
10	carburant / énergie	5	2	9	4	8	4



Vol à l'étalage

Top 10 Objets volés (sbd nombre de faits)

		2020	2021	2022	2023	2024	2025
1	alimentation	286	298	313	360	359	168
2	vêtement	62	76	117	108	138	44
3	tabac	47	90	109	78	100	4
4	parfum / produit de beauté	56	55	62	65	91	36
5	multimédia	26	37	47	37	23	5
6	ordinateur et accessoires	13	23	25	25	16	13
7	bijouterie / montre	11	14	30	28	19	12
8	outillage	9	17	14	13	15	2
9	lunettes / verres de contact	7	8	8	8	12	5
10	GSM et accessoires	4	9	2	9	6	2





Cambrilage dans habitation

Top 10 Objets volés (sbd nombre de faits)

	2020	2021	2022	2023	2024	2025
1 bijouterie / montre	463	407	447	471	538	235
2 argent	363	316	366	384	393	151
3 multimédia	171	133	150	162	142	42
4 ordinateur et accessoires	151	119	145	130	120	32
5 outillage	126	90	99	80	110	39
6 vêtement	103	72	106	113	85	40
7 parfum / produit de beauté	73	58	63	75	81	33
8 GSM et accessoires	57	48	79	60	49	24
9 clé	58	46	61	58	55	37
10 sac à main	50	42	50	61	65	29



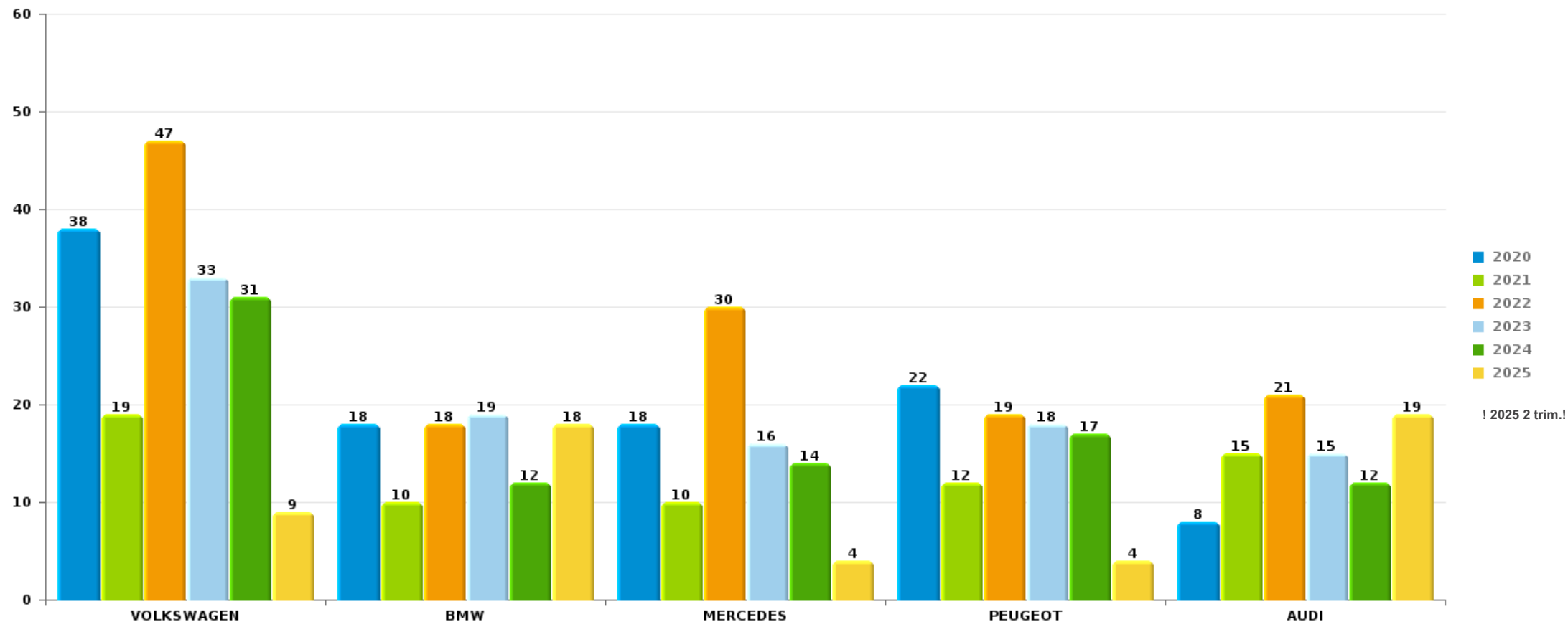
Remarque: en ce qui concerne les objets, aucun total n'est reproduit étant donné que plusieurs objets peuvent avoir été volés lors d'un même fait.



Namur

Vol de voiture

Nombre de voitures volées par marque (Top 5)



! 2025 2 trim.!

STATISTIQUES POLICIERES DE CRIMINALITE

LIEU DE PERPETRATION: PROVINCE

Namur

PARTIE VI : SUSPECTS



Partie 1: Niveau FAITS (comptage du nombre de faits pour lesquels un certain type de suspect est impliqué)

1.1. Nombre d'infractions selon le sexe des suspects identifiés (par catégorie principale)

Étant donné que, tant un suspect identifié masculin qu'un suspect identifié féminin peuvent être impliqués lors d'un même fait, il est possible que la somme des colonnes «Hommes» et «Femmes» soit supérieure à la valeur de la colonne «Total...» (voir également la note méthodologique)

Namur

2025

Catégorie principale / Sexe	Nombre total de faits avec au moins 1 suspect	Hommes	%	Femmes	%
Drogues	719	631	87,8%	103	14,3%
Infr. contre l'intégrité physique	629	527	83,8%	160	25,4%
Vol et extorsion	443	370	83,5%	87	19,6%
Législation sur les étrangers	389	347	89,2%	39	10,0%
Ivresse et alcool	378	298	78,8%	83	22,0%
Armes et explosifs	300	273	91,0%	30	10,0%
Registre de population	283	210	74,2%	87	30,7%
Infr. contre la sécurité publique	273	239	87,5%	44	16,1%
Infr. contre autres valeurs morales et sentiments	245	203	82,9%	45	18,4%
Dégradation de la propriété	216	183	84,7%	33	15,3%
Fraude	164	140	85,4%	31	18,9%
Infr. contre l'autorité publique	114	92	80,7%	23	20,2%
Environnement	83	63	75,9%	29	34,9%
Infr. contre les mœurs	68	67	98,5%	1	1,5%
Infr. contre la foi publique	61	52	85,2%	9	14,8%
Criminalité informatique	48	41	85,4%	11	22,9%

CRIMINALITE ENREGISTREE: SUSPECTS



Catégorie principale / Sexe	Nombre total de faits avec au moins 1 suspect	Hommes	%	Femmes	%
Protection de la jeunesse	44	22	50,0%	30	68,2%
Code pénal social	35	30	85,7%	10	28,6%
Protection de la personne	17	15	88,2%	2	11,8%
Infr. contre la famille	15	3	20,0%	12	80,0%
Autres lois spéciales	12	10	83,3%	2	16,7%
Infr. relative au statut juridique de l'enfant	10	3	30,0%	7	70,0%
Loi du football	5	5	100,0%		
Travail	5	4	80,0%	1	20,0%
Carte d'identité	4	4	100,0%		
Protection des revenus publics	4	4	100,0%		
Code pénal militaire et milice	2	2	100,0%	1	50,0%
Infr. contre la liberté individuelle	2	2	100,0%		
Santé publique	2	2	100,0%		
Exercice illégal de l'autorité publique	1	1	100,0%		
Infr. contre la Sécurité de l'Etat	1	1	100,0%		
Marchand de sommeil	1	1	100,0%		
Pratiques commerciales	1	1	100,0%		
Total	4.574	3.846	84,1%	880	19,2%



1.2. Nombre d'infractions selon le sexe des suspects identifiés (par figure criminelle)

Étant donné que, tant un suspect identifié masculin qu'un suspect identifié féminin peuvent être impliqués lors d'un même fait, il est possible que la somme des colonnes «Hommes» et «Femmes» soit supérieure à la valeur de la colonne «Total...» (voir également la note méthodologique)

Namur

2025

FC Vol moyen de transport

Figure criminelle / Sexe	Nombre total de faits avec au moins 1 suspect identifié	Hommes	%	Femmes	%
Vol de voiture	14	14	100,0%	1	7,1%
Vol de moto	3	3	100,0%	1	33,3%
Carjacking	2	2	100,0%		
Homejacking	1	1	100,0%		
Vol dans les garages	1	1	100,0%		
Vol de vélomoteur	1	1	100,0%		
Vol de vélo	6	6	100,0%		
Total	PA	PA	PA	PA	PA

FC Cambriolage

Figure criminelle / Sexe	Nombre total de faits avec au moins 1 suspect identifié	Hommes	%	Femmes	%
Cambriolage dans habitation	30	29	96,7%	2	6,7%
Cambriolage ds entreprise ou commerce	17	15	88,2%	2	11,8%
Cambriolage dans bâtiment (total)	47	44	93,6%	4	8,5%
Total	PA	PA	PA	PA	PA



FC Vol autre

Figure criminelle / Sexe	Nombre total de faits avec au moins 1 suspect identifié	Hommes	%	Femmes	%
Vol à main armée	10	9	90,0%	2	20,0%
Vol avec violence sans arme	35	34	97,1%	3	8,6%
Vol dans ou sur un véhicule	37	32	86,5%	5	13,5%
Vol d'armes et explosifs	1	1	100,0%		
Arrachage de sac à main	1	1	100,0%		
Vol à l'arraché	6	6	100,0%		
Vol à la tire	12	12	100,0%	1	8,3%
Vol à l'étalage	198	153	77,3%	50	25,3%
Vol par ruse	11	9	81,8%	2	18,2%
Vol de métaux	3	3	100,0%		
Vol d'animaux	1	1	100,0%	1	100,0%
Total	PA	PA	PA	PA	PA

Criminalité ICT

Figure criminelle / Sexe	Nombre total de faits avec au moins 1 suspect identifié	Hommes	%	Femmes	%
Fraude de cartes de paiements	12	8	66,7%	5	41,7%
Phishing	3	3	100,0%	2	66,7%
Total	PA	PA	PA	PA	PA

FC Autre

Figure criminelle / Sexe	Nombre total de faits avec au moins 1 suspect identifié	Hommes	%	Femmes	%
Violence contre les métiers d'intérêt général	20	17	85,0%	3	15,0%
Viol collectif	1	1	100,0%		
Graffiti	2	2	100,0%		
Dégradation de voiture	66	59	89,4%	8	12,1%
Rixe au couteau	5	3	60,0%	2	40,0%
Total	PA	PA	PA	PA	PA



PH Violence intrafamiliale (VIF)

Figure criminelle / Sexe	Nombre total de faits avec au moins 1 suspect identifié	Hommes	%	Femmes	%
VIF: physique, dans le couple	188	165	87,8%	57	30,3%
VIF: physique, envers des descendants	41	33	80,5%	14	34,1%
VIF: physique, envers d'autres membres	66	57	86,4%	17	25,8%
VIF: sexuelle, dans le couple	6	6	100,0%		
VIF: sexuelle, envers d'autres membres	1	1	100,0%		
VIF: psychique, dans le couple	117	91	77,8%	27	23,1%
VIF: psychique, envers des descendants	30	19	63,3%	14	46,7%
VIF: psychique, envers d'autres membres	37	29	78,4%	11	29,7%
VIF: économique, dans le couple	29	26	89,7%	3	10,3%
VIF: économique, envers des descendants	2	1	50,0%	1	50,0%
VIF: économique, envers d'autres membres	12	10	83,3%	2	16,7%
Total	PA	PA	PA	PA	PA

PH Drogues

Figure criminelle / Sexe	Nombre total de faits avec au moins 1 suspect identifié	Hommes	%	Femmes	%
Vente de cocaïne	19	18	94,7%	2	10,5%
Import-export de drogues synthétiques	1	1	100,0%		
Vente de drogues synthétiques	5	5	100,0%	1	20,0%
Production de cannabis (culture)	6	5	83,3%	3	50,0%
Vente-traffic d'héroïne	1	1	100,0%		
Total	PA	PA	PA	PA	PA

PH Trafic d'armes

Figure criminelle / Sexe	Nombre total de faits avec au moins 1 suspect identifié	Hommes	%	Femmes	%
Commerce et production d'arme à feu et mun.	3	2	66,7%	1	33,3%
Total	PA	PA	PA	PA	PA



PH Violence dans l'espace public

Figure criminelle / Sexe	Nombre total de faits avec au moins 1 suspect identifié	Hommes	%	Femmes	%
Violence physique (transport public)	17	14	82,4%	4	23,5%
Violence physique (voie publique)	227	189	83,3%	49	21,6%
Violence physique (autre endroit public)	8	6	75,0%	2	25,0%
Violence physique (endroit accessible au public)	47	40	85,1%	8	17,0%
Violence sexuelle (transport public)	1	1	100,0%		
Violence sexuelle (voie publique)	12	12	100,0%		
Violence sexuelle (autre endroit public)	1	1	100,0%		
Violence sexuelle (endroit accessible au public)	8	8	100,0%		
Violence psychique (transport public)	2	2	100,0%	1	50,0%
Violence psychique (voie publique)	162	133	82,1%	33	20,4%
Violence psychique (autre endroit public)	11	10	90,9%	1	9,1%
Violence psychique (endroit accessible au public)	29	24	82,8%	5	17,2%
Vol à main armée (voie publique)	4	4	100,0%	1	25,0%
Vol à main armée (endroit accessible au public)	4	3	75,0%	1	25,0%
Vol avec violence sans arme (transport public)	2	2	100,0%		
Vol avec violence sans arme (voie publique)	12	12	100,0%		
Vol avec violence sans arme (endr. acces. au pub.)	13	12	92,3%	2	15,4%
Total	PA	PA	PA	PA	PA

PH Autre

Figure criminelle / Sexe	Nombre total de faits avec au moins 1 suspect identifié	Hommes	%	Femmes	%
Terrorisme, extrémisme et radicalisme	3	3	100,0%		
Cyberharcèlement	67	56	83,6%	11	16,4%
Fraude à l'identité	20	17	85,0%	3	15,0%
Total	PA	PA	PA	PA	PA





1.3. Nombre d'infractions selon l'âge des suspects identifiés (par catégorie principale)

Étant donné que, tant un suspect identifié mineur qu'un suspect identifié majeur peuvent être impliqués lors d'un même fait, il est possible que la somme des colonnes «Mineur» et «Majeur» soit supérieure à la valeur de la colonne «Total...» (voir également la note méthodologique)

2025

Catégorie principale / Âge	Nombre total de faits avec au moins 1 suspect identifié	Mineur	%	Majeur	%
Drogues	719	67	9,3%	660	91,8%
Infr. contre l'intégrité physique	629	58	9,2%	584	92,8%
Vol et extorsion	443	46	10,4%	405	91,4%
Législation sur les étrangers	389	44	11,3%	348	89,5%
Ivresse et alcool	378	4	1,1%	374	98,9%
Armes et explosifs	300	29	9,7%	274	91,3%
Registre de population	283	3	1,1%	282	99,6%
Infr. contre la sécurité publique	273	17	6,2%	258	94,5%
Infr. contre autres valeurs morales et sentiments	245	10	4,1%	235	95,9%
Dégradation de la propriété	216	6	2,8%	211	97,7%
Fraude	164	15	9,1%	153	93,3%
Infr. contre l'autorité publique	114	9	7,9%	105	92,1%
Environnement	83	1	1,2%	82	98,8%
Infr. contre les mœurs	68	8	11,8%	60	88,2%
Infr. contre la foi publique	61	5	8,2%	56	91,8%
Criminalité informatique	48	3	6,3%	45	93,8%
Protection de la jeunesse	44	10	22,7%	34	77,3%
Code pénal social	35			35	100,0%
Protection de la personne	17	1	5,9%	16	94,1%
Infr. contre la famille	15			15	100,0%
Autres lois spéciales	12	2	16,7%	10	83,3%
Infr. relative au statut juridique de l'enfant	10			10	100,0%
Travail	5	1	20,0%	5	100,0%
Loi du football	5			5	100,0%
Carte d'identité	4			4	100,0%
Protection des revenus publics	4			4	100,0%
Code pénal militaire et milice	2			2	100,0%
Infr. contre la liberté individuelle	2			2	100,0%
Santé publique	2			2	100,0%

CRIMINALITE ENREGISTREE: SUSPECTS



Catégorie principale / Âge	Nombre total de faits avec au moins 1 suspect identifié	Mineur	%	Majeur	%
Exercice illégal de l'autorité publique	1			1	100,0%
Infr. contre la Sécurité de l'Etat	1	1	100,0%		
Marchand de sommeil	1			1	100,0%
Pratiques commerciales	1			1	100,0%
Total	4.574	340	7,4%	4.279	93,6%



1.4. Nombre d'infractions selon l'âge des suspects identifiés (par figure criminelle)

Étant donné que, tant un suspect identifié mineur qu'un suspect identifié majeur peuvent être impliqués lors d'un même fait, il est possible que la somme des colonnes «Mineur» et «Majeur» soit supérieure à la valeur de la colonne «Total...» (voir également la note méthodologique)

2025

FC Vol moyen de transport

Figure criminelle / Âge	Nombre total de faits avec au moins 1 suspect identifié	Mineur	%	Majeur	%
Vol de voiture	14	2	14,29%	12	85,71%
Vol de moto	3		/	3	100,00%
Carjacking	2		/	2	100,00%
Homejacking	1		/	1	100,00%
Vol dans les garages	1		/	1	100,00%
Vol de vélomoteur	1		/	1	100,00%
Vol de vélo	6	2	33,33%	4	66,67%
Total	PA	PA	PA	PA	PA

FC Cambriolage

Figure criminelle / Âge	Nombre total de faits avec au moins 1 suspect identifié	Mineur	%	Majeur	%
Cambriolage dans habitation	30	9	30,00%	24	80,00%
Cambriolage ds entreprise ou commerce	17	3	17,65%	15	88,24%
Cambriolage dans bâtiment (total)	47	12	25,53%	39	82,98%
Total	PA	PA	PA	PA	PA



FC Vol autre

Figure criminelle / Âge	Nombre total de faits avec au moins 1 suspect identifié	Mineur	%	Majeur	%
Vol à main armée	10	3	30,00%	7	70,00%
Vol avec violence sans arme	35	6	17,14%	31	88,57%
Vol dans ou sur un véhicule	37	4	10,81%	33	89,19%
Vol d'armes et explosifs	1		/	1	100,00%
Arrachage de sac à main	1		/	1	100,00%
Vol à l'arraché	6	2	33,33%	4	66,67%
Vol à la tire	12		/	12	100,00%
Vol à l'étalage	198	18	9,09%	184	92,93%
Vol par ruse	11	1	9,09%	10	90,91%
Vol de métaux	3		/	3	100,00%
Vol d'animaux	1		/	1	100,00%
Total	PA	PA	PA	PA	PA

Criminalité ICT

Figure criminelle / Âge	Nombre total de faits avec au moins 1 suspect identifié	Mineur	%	Majeur	%
Fraude de cartes de paiements	12	3	25,00%	9	75,00%
Phishing	3		/	3	100,00%
Total	PA	PA	PA	PA	PA

FC Autre

Figure criminelle / Âge	Nombre total de faits avec au moins 1 suspect identifié	Mineur	%	Majeur	%
Violence contre les métiers d'intérêt général	20	5	25,00%	15	75,00%
Viol collectif	1	1	100,00%		/
Graffiti	2		/	2	100,00%
Dégradation de voiture	66	1	1,52%	65	98,48%
Rixe au couteau	5		/	5	100,00%
Total	PA	PA	PA	PA	PA



PH Violence intrafamiliale (VIF)

Figure criminelle / Âge	Nombre total de faits avec au moins 1 suspect identifié	Mineur	%	Majeur	%
VIF: physique, dans le couple	188	1	0,53%	187	99,47%
VIF: physique, envers des descendants	41	1	2,44%	41	100,00%
VIF: physique, envers d'autres membres	66	5	7,58%	64	96,97%
VIF: sexuelle, dans le couple	6	1	16,67%	5	83,33%
VIF: sexuelle, envers d'autres membres	1		/	1	100,00%
VIF: psychique, dans le couple	117	2	1,71%	115	98,29%
VIF: psychique, envers des descendants	30		/	30	100,00%
VIF: psychique, envers d'autres membres	37	2	5,41%	35	94,59%
VIF: économique, dans le couple	29		/	29	100,00%
VIF: économique, envers des descendants	2		/	2	100,00%
VIF: économique, envers d'autres membres	12		/	12	100,00%
Total	PA	PA	PA	PA	PA

PH Drogues

Figure criminelle / Âge	Nombre total de faits avec au moins 1 suspect identifié	Mineur	%	Majeur	%
Vente de cocaïne	19	4	21,05%	18	94,74%
Import-export de drogues synthétiques	1	1	100,00%	1	100,00%
Vente de drogues synthétiques	5	1	20,00%	5	100,00%
Production de cannabis (culture)	6		/	6	100,00%
Vente-traffic d'héroïne	1		/	1	100,00%
Total	PA	PA	PA	PA	PA

PH Trafic d'armes

Figure criminelle / Âge	Nombre total de faits avec au moins 1 suspect identifié	Majeur	%
Commerce et production d'arme à feu et mun.	3	3	100,00%
Total	PA	PA	PA



PH Violence dans l'espace public

Figure criminelle / Âge	Nombre total de faits avec au moins 1 suspect identifié	Mineur	%	Majeur	%
Violence physique (transport public)	17	6	35,29%	11	64,71%
Violence physique (voie publique)	227	25	11,01%	207	91,19%
Violence physique (autre endroit public)	8	2	25,00%	6	75,00%
Violence physique (endroit accessible au public)	47	4	8,51%	46	97,87%
Violence sexuelle (transport public)	1		/	1	100,00%
Violence sexuelle (voie publique)	12	1	8,33%	11	91,67%
Violence sexuelle (autre endroit public)	1		/	1	100,00%
Violence sexuelle (endroit accessible au public)	8		/	8	100,00%
Violence psychique (transport public)	2	1	50,00%	1	50,00%
Violence psychique (voie publique)	162	17	10,49%	147	90,74%
Violence psychique (autre endroit public)	11	1	9,09%	10	90,91%
Violence psychique (endroit accessible au public)	29		/	29	100,00%
Vol à main armée (voie publique)	4	2	50,00%	2	50,00%
Vol à main armée (endroit accessible au public)	4		/	4	100,00%
Vol avec violence sans arme (transport public)	2	1	50,00%	2	100,00%
Vol avec violence sans arme (voie publique)	12	2	16,67%	10	83,33%
Vol avec violence sans arme (endr. acces. au pub.)	13	3	23,08%	11	84,62%
Total	PA	PA	PA	PA	PA

PH Autre

Figure criminelle / Âge	Nombre total de faits avec au moins 1 suspect identifié	Mineur	%	Majeur	%
Terrorisme, extrémisme et radicalisme	3	1	33,33%	2	66,67%
Cyberharcèlement	67	3	4,48%	65	97,01%
Fraude à l'identité	20	1	5,00%	19	95,00%
Total	PA	PA	PA	PA	PA



Partie 2: Niveau SUSPECTS-FAIT (comptage du nombre de combinaisons suspect-fait)

2.1. Nombre de suspects-fait selon le sexe des suspects identifiés (TOP 5 des catégories principales)

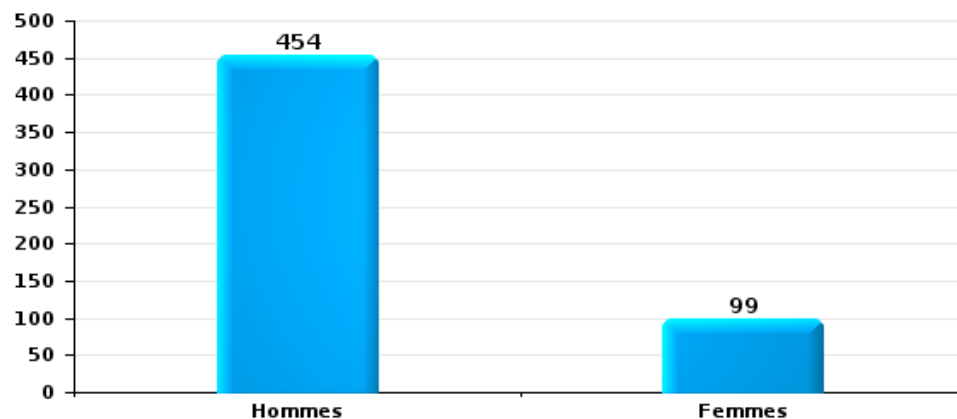
Lorsqu'un même suspect a commis plusieurs faits durant la période considérée, il est aussi comptabilisé plusieurs fois (voir également la note méthodologique)

Namur

2025

Vol et extorsion

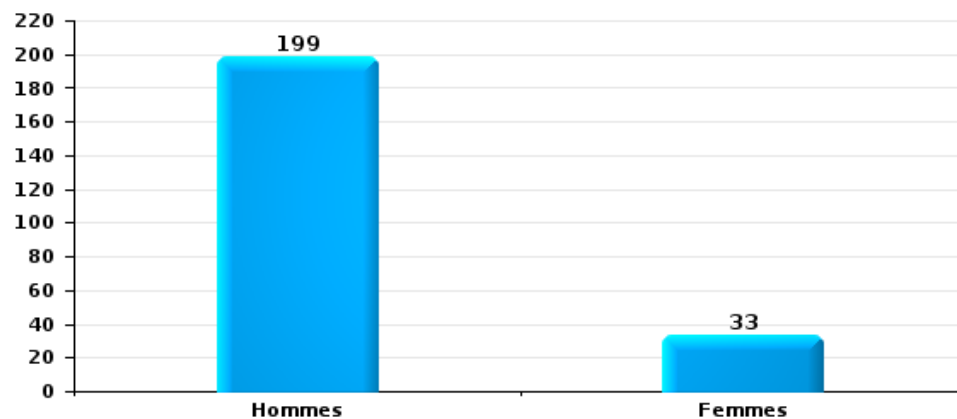
Nombre de suspects-fait selon le sexe





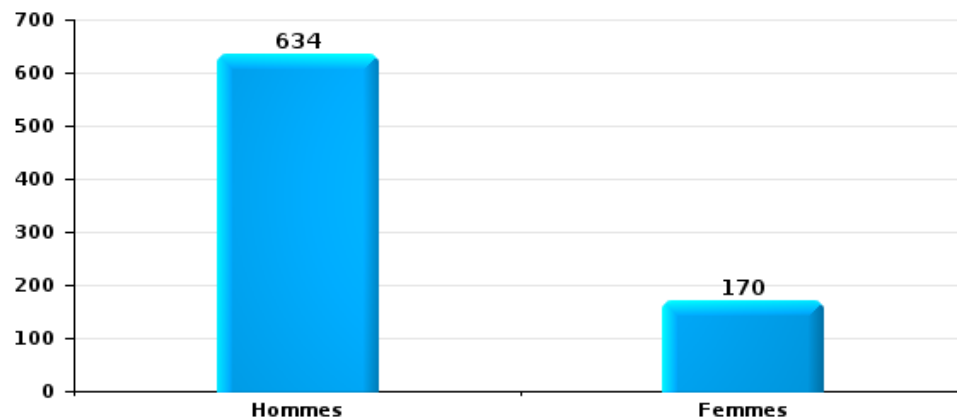
Dégradation de la propriété

Nombre de suspects-fait selon le sexe



Infr. contre l'intégrité physique

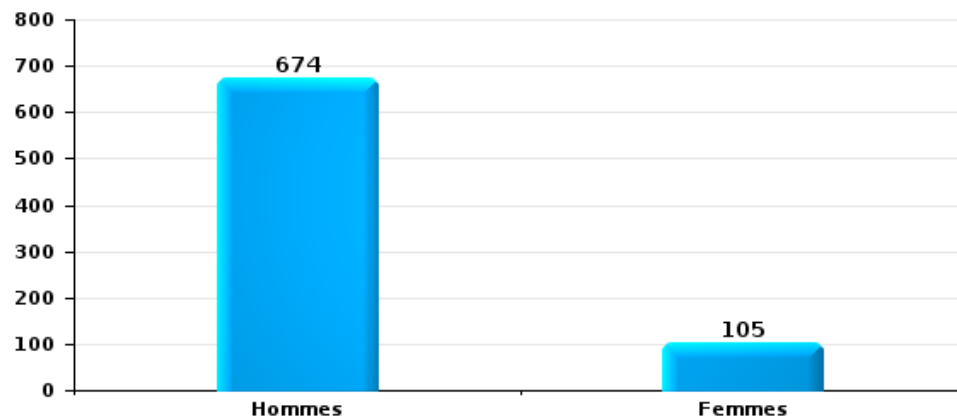
Nombre de suspects-fait selon le sexe





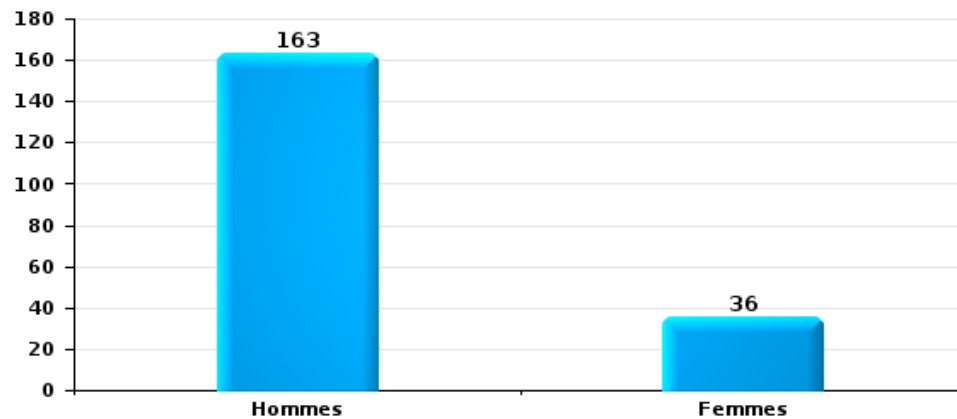
Drogues

Nombre de suspects-fait selon le sexe



Fraude

Nombre de suspects-fait selon le sexe





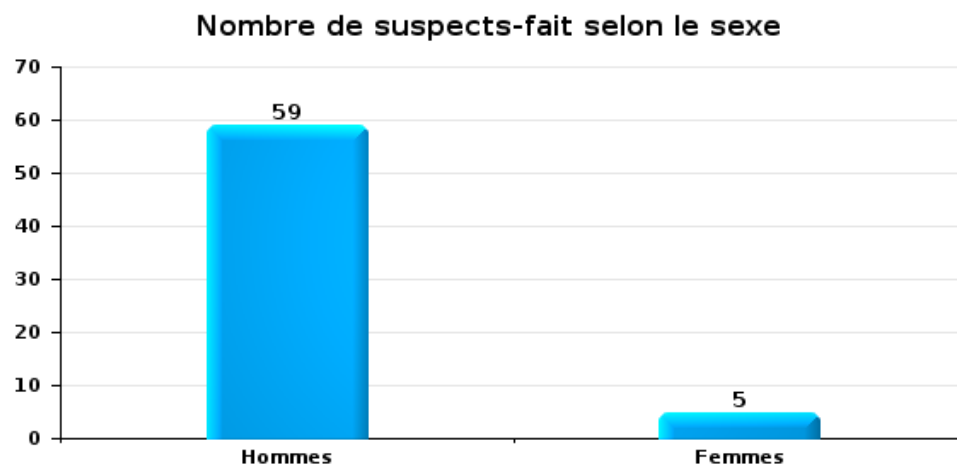
2.2. Nombre de suspects-fait selon le sexe des suspects identifiés (TOP 5 des figures criminelles)

Lorsqu'un même suspect a commis plusieurs faits durant la période considérée, il est aussi comptabilisé plusieurs fois (voir également la note méthodologique)

Namur

2025

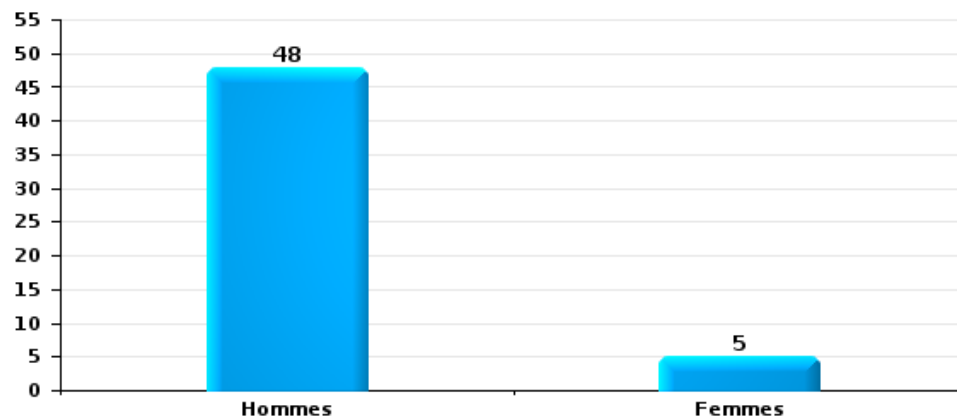
Cambriolage dans bâtiment (total)





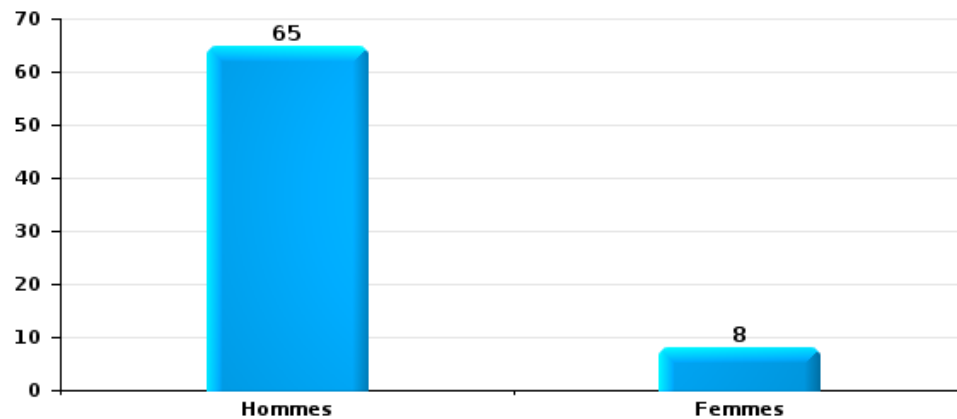
Vol dans ou sur un véhicule

Nombre de suspects-fait selon le sexe



Dégradation de voiture

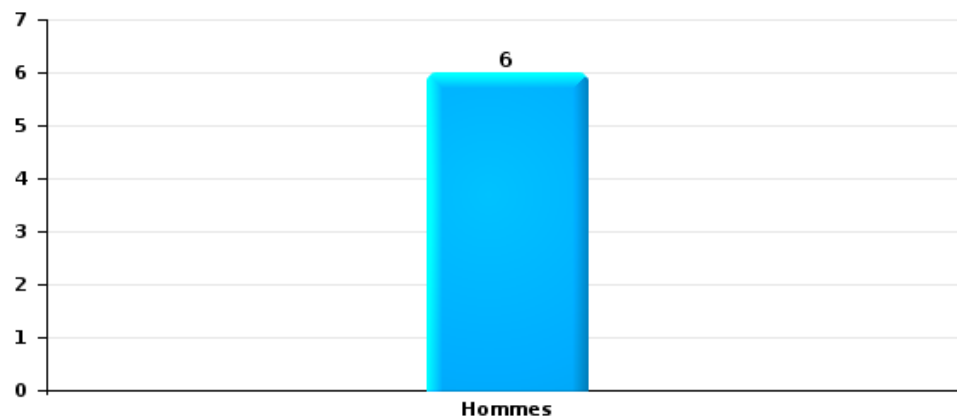
Nombre de suspects-fait selon le sexe





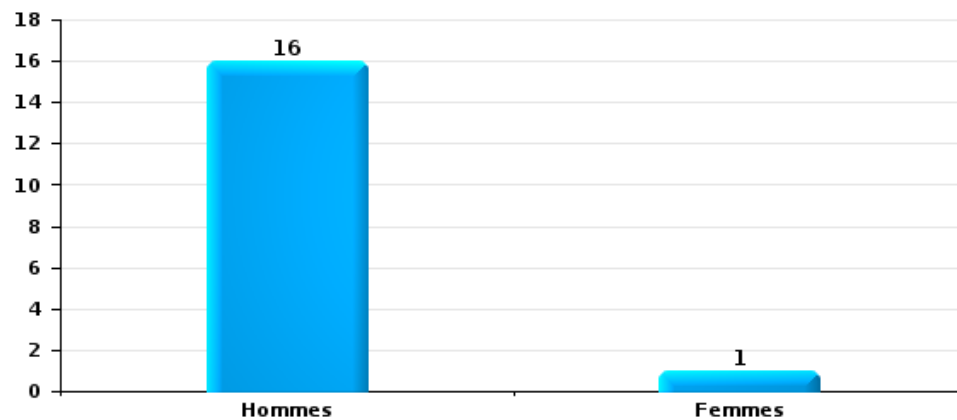
Vol de vélo

Nombre de suspects-fait selon le sexe



Vol à la tire

Nombre de suspects-fait selon le sexe





2.3. Nombre de suspects-fait selon l'âge des suspects identifiés (TOP 5 des catégories principales)

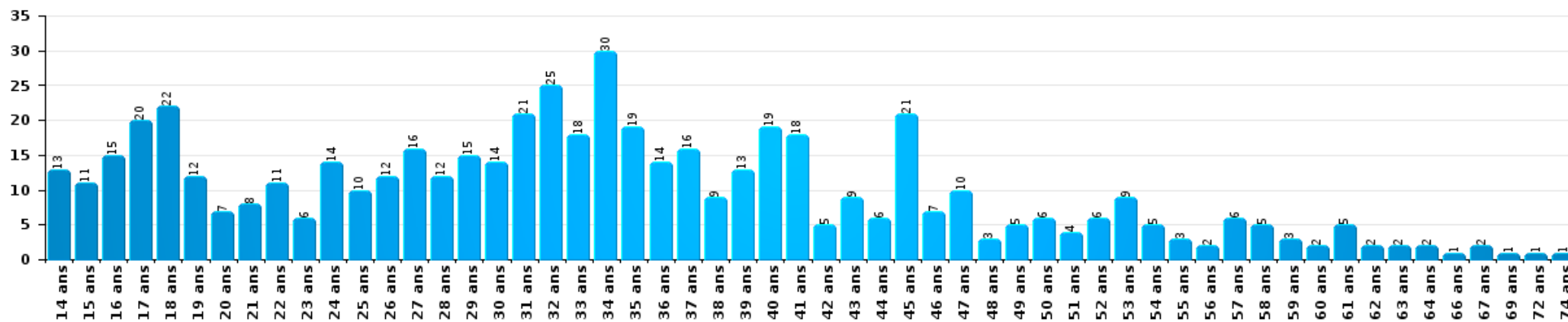
1) Lorsqu'un même suspect a commis plusieurs faits durant la période considérée, il est aussi comptabilisé plusieurs fois, qu'il ait le même âge ou non – 2) Les suspects au-dessous de 14 ans et à partir de 90 ans ne sont pas repris dans le tableau (voir également la note méthodologique)

Namur

2025

Vol et extorsion

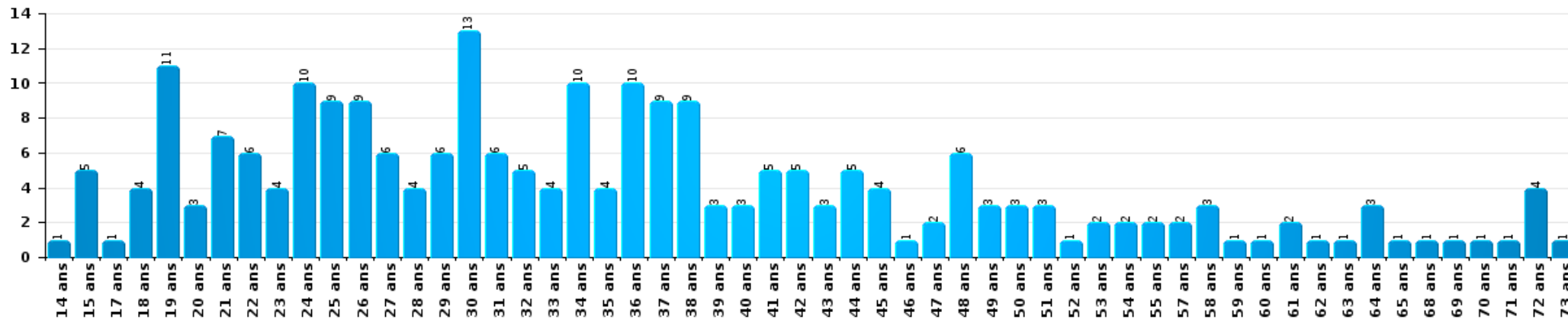
Nombre de suspects-fait par âge (chronologique)





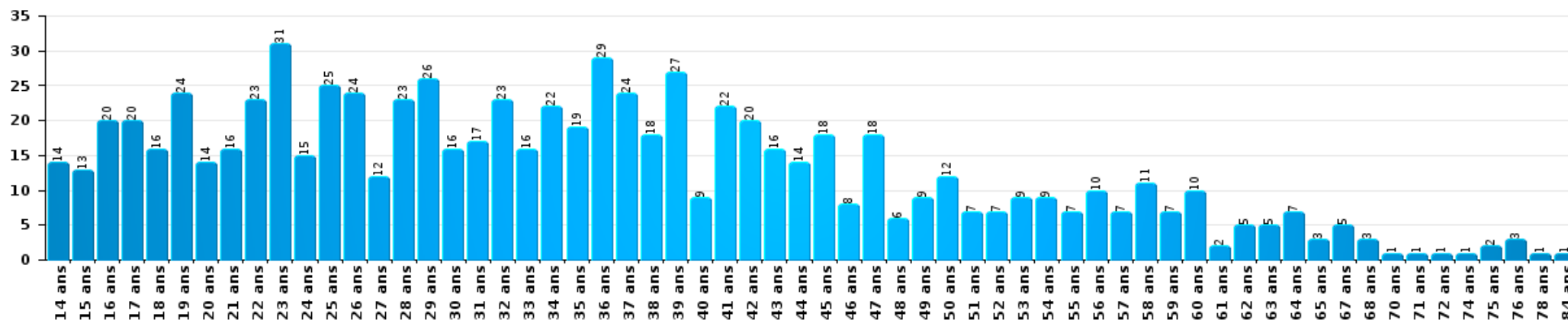
Dégradation de la propriété

Nombre de suspects-fait par âge (chronologique)



Infr. contre l'intégrité physique

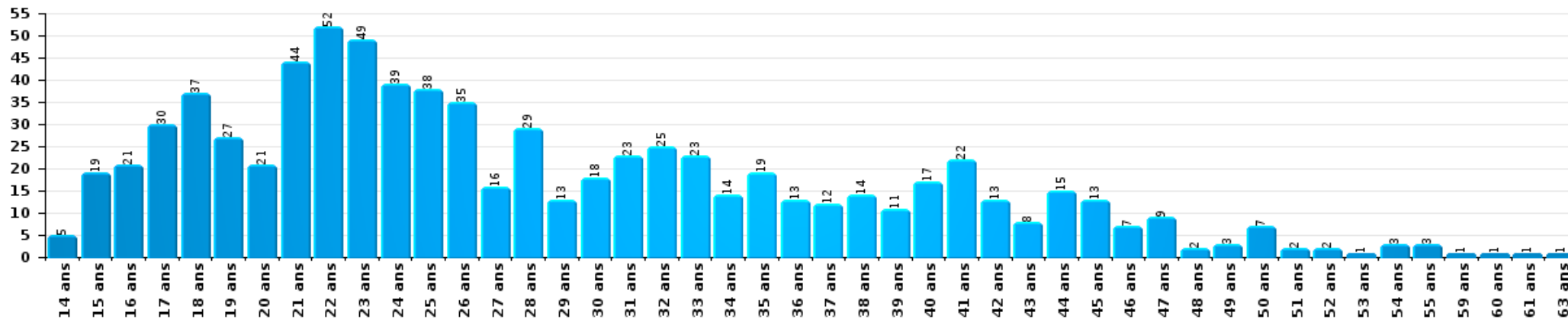
Nombre de suspects-fait par âge (chronologique)





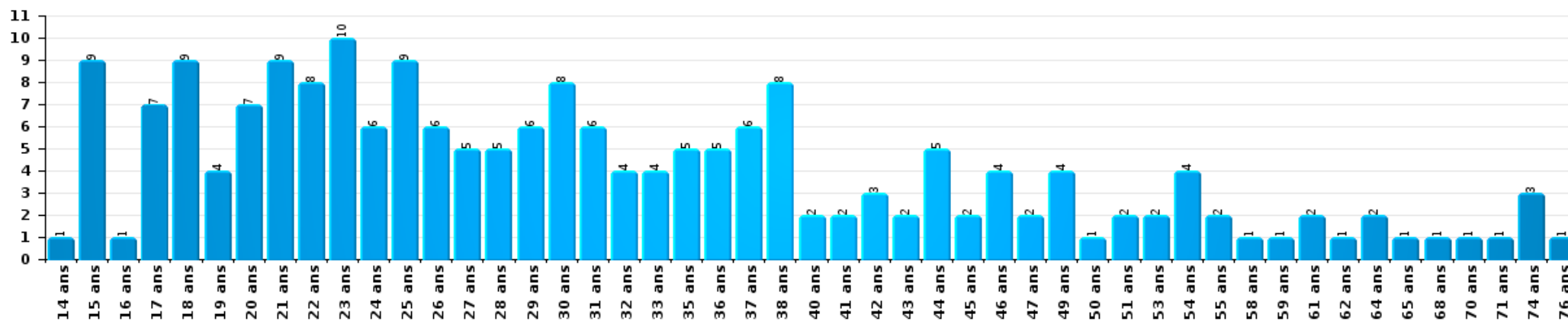
Drogues

Nombre de suspects-fait par âge (chronologique)



Fraude

Nombre de suspects-fait par âge (chronologique)





2.4. Nombre de suspects-fait selon l'âge des suspects identifiés (TOP 5 des figures criminelles)

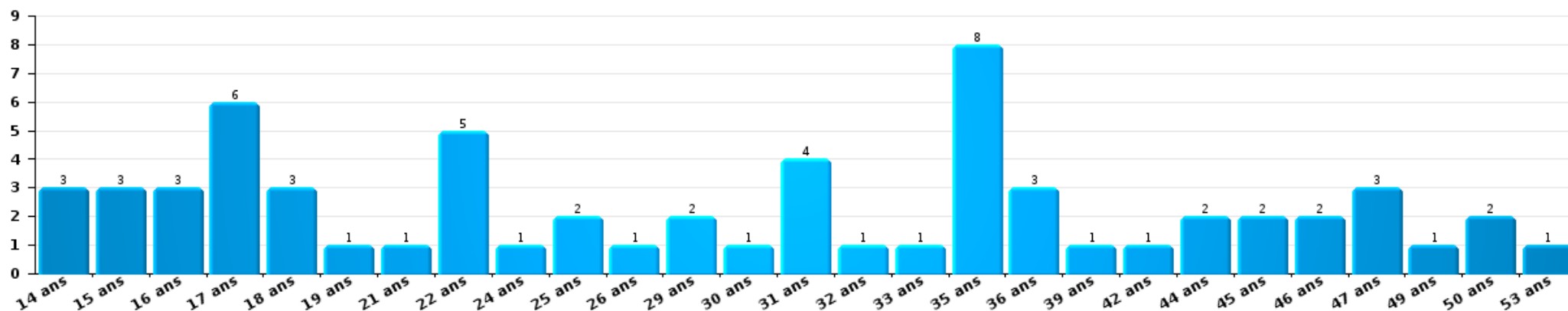
1) Lorsqu'un même suspect a commis plusieurs faits durant la période considérée, il est aussi comptabilisé plusieurs fois, qu'il ait le même âge ou non – 2) Les suspects au-dessous de 14 ans et à partir de 90 ans ne sont pas repris dans le tableau (voir également la note méthodologique)

Namur

2025

Cambriolage dans bâtiment (total)

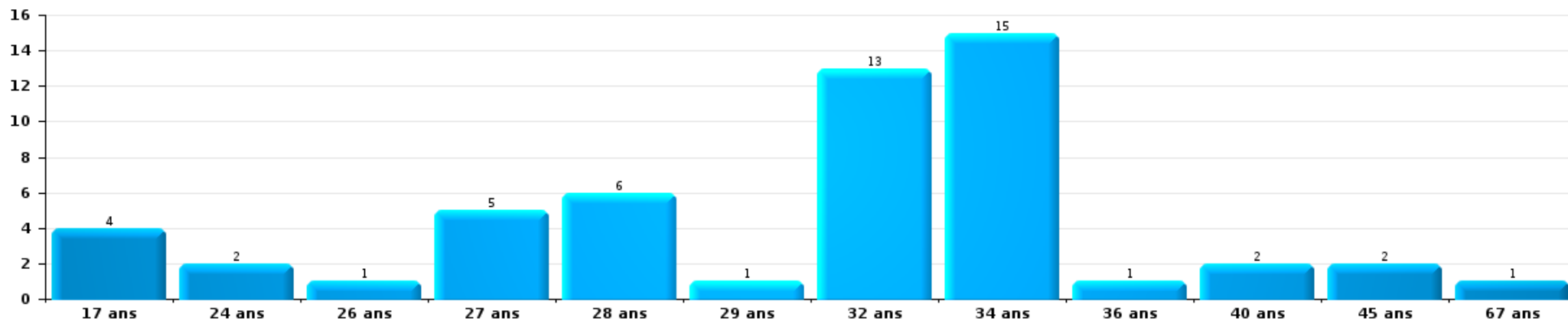
Nombre de suspects-fait par âge (chronologique)





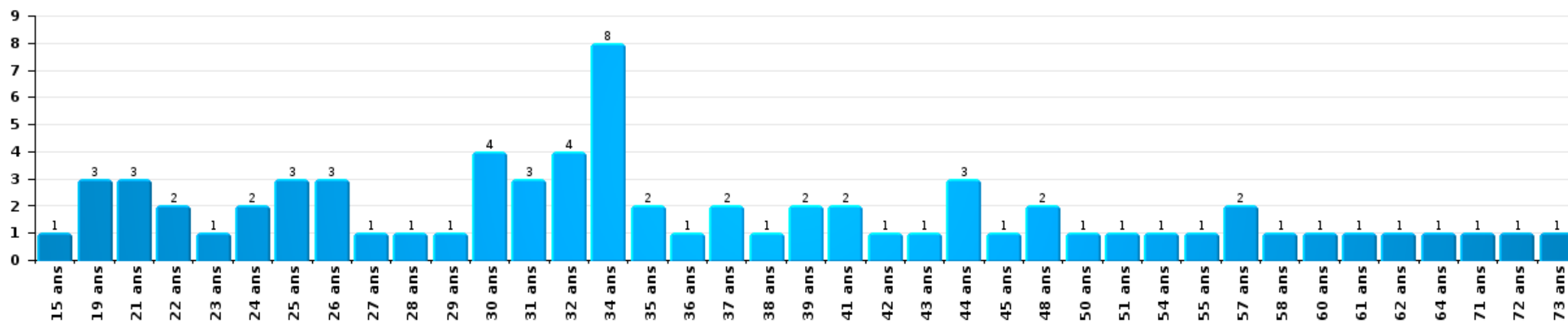
Vol dans ou sur un véhicule

Nombre de suspects-fait par âge (chronologique)



Dégradation de voiture

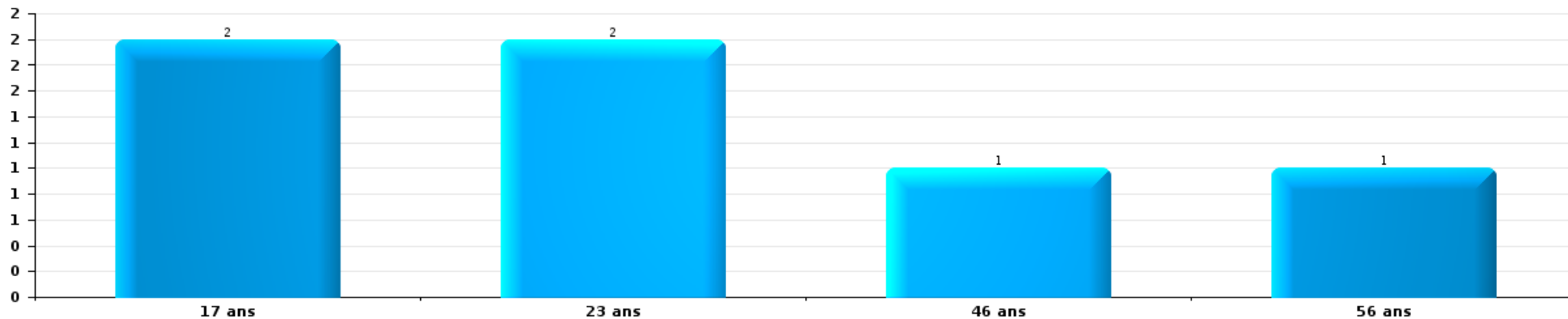
Nombre de suspects-fait par âge (chronologique)





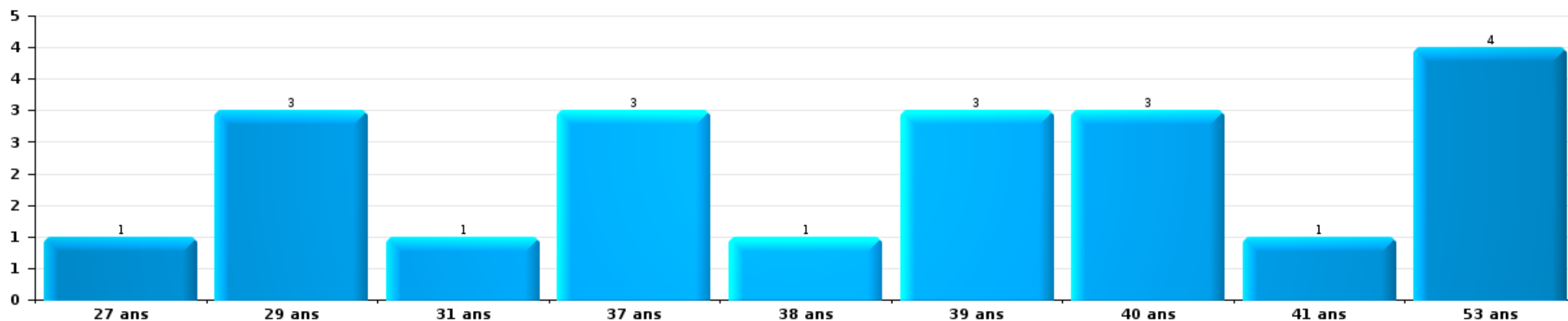
Vol de vélo

Nombre de suspects-fait par âge (chronologique)



Vol à la tire

Nombre de suspects-fait par âge (chronologique)



STATISTIQUES POLICIERES DE CRIMINALITE

LIEU DE PERPETRATION: PROVINCE

Namur

***ANNEXE I: DETAIL PAR CATEGORIE DE DELIT
CODE PENAL***



Namur

Infraction Code pénal

Infr. contre l'intégrité physique

			2000	2015	2016	2017	2018	2019	2020	2021	2022	2023	2024	2025	
Assassinat	Parricide (assassinat)	Tent.									1				
		Acc.		1											
	Infanticide (assassinat)	Tent.								1					
		Acc.			3	18			1				1		
	Empoisonnement (assassinat)	Tent.		2	1	3	1	1	1	1				1	
		Acc.	4			2	1	2					3	1	
	Autres	Tent.	6	7	11	4	9	11	5	6	7	5	7	2	
		Sous-total	10	10	15	27	11	14	7	8	8	9	8	3	
Meurtre	Parricide (meurtre)	Acc.					1								
		Tent.		2			3	2			1			1	
	Empoisonnement (meurtre)	Acc.	1				1			1	1	1	2	1	
		Tent.		1		4			2	6	1	2	2	4	
	Meurtre pour faciliter le vol	Acc.		3											
		Tent.					1	1			1	2		2	
	Meurtre - police/gardien de prison/corps sécurité	Tent.												1	
	Meurtre - personnel autre service public	Tent.												1	
		Acc.	1	2		1	4	1	1	1	1	1	1	2	1
	Non spécifié	Tent.	6	1	1	1	2	2	4	2	6	2	2	4	1
	Acc.	1	9	5	10	7	9	3	3	4	5	4	7	3	
	Autres	Tent.	5	25	35	40	39	40	34	36	48	46	43	12	
		Sous-total	14	43	41	56	58	57	48	46	66	56	65	20	
Torture et maltraitance	Torture	Acc.		2	3	5	4	1	3			2		4	
		Tent.			1										
	Traitement inhumain	Acc.		4	9	5	5	17	7	5	5	5	9	5	
		Acc.		10	14	17	8	15	6	10	3	8	5	5	
	Traitement dégradant	Acc.		2	2	1	2	3		5	3	1	5		
	Non spécifié	Acc.													
		Sous-total		18	29	28	19	36	16	20	13	14	23	10	
Droit international humanitaire	Crime contre l'humanité	Acc.												1	
		Sous-total												1	



Infr. contre l'intégrité physique

			2000	2015	2016	2017	2018	2019	2020	2021	2022	2023	2024	2025	
Coups et/ou blessures vol. en sphère familiale	Entre partenaires ou ex-partenaires	Acc.	306	865	859	888	904	1.014	989	1.002	1.040	1.137	1.054	458	
		Tent.	3	1		1	1	1	1	1	1	1	1		
	Lors d'un différend familial en général	Acc.	636												
		Tent.	1												
	Par les parents envers un mineur	Acc.	34	115	114	104	96	130	123	138	133	141	147	75	
	Par les parents envers personne vulnérable	Acc.			3	2	1	2	3	3		5	1	1	
	Envers les parents	Acc.	46	95	94	97	97	90	98	108	100	103	95	37	
	Envers d'autres ascendants directs ou collatéraux	Acc.	9	41	39	42	37	33	54	32	39	38	38	12	
	Sous-total	1.035	1.117	1.109	1.134	1.136	1.270	1.268	1.284	1.313	1.425	1.335	583		
Coups et/ou blessures vol. hors sphère familiale	Bagarres (=coups réciproques)	Acc.	321	336	351	385	419	440	436	440	509	550	551	255	
		Acc.	24	16	24	18	17	18	20	24	14	17	20	8	
		Tent.	3				1								
	Envers un mineur par une pers. ayant autorité	Acc.	29	79	64	74	85	56	50	47	65	58	44	24	
		Tent.												1	
	Envers un mineur qualité de l'auteur inconnue	Acc.	75	90	133	121	126	108	86	109	109	109	135	56	
	Envers pers. vulnérable par pers. ayant autorité	Acc.	3	4	1	7	3	6	3	3	4	8	2	2	
	Envers pers. vulnérable (qualité auteur inconnue)	Acc.	4	8	12	10	10	13	7	7	19	22	13	2	
	Envers un mineur par cohabitant sans rel. Autorité	Acc.								15	28	15	21	7	
	Envers un arbitre de manifestation sportive	Acc.		2		1	1	1	1				2		
	Coups envers personnel transport public	Acc.		7	15	5	7	5	6	4	12	5	9	2	
	Coups envers personnel autre service public	Acc.		5	4	5	6	5	7	8	7	4	3	1	
	Coups envers profession médicale	Acc.		11	3	5	5	7	6	5	10	10	13	5	
	Coups envers personnel institut d'enseignement	Acc.		22	18	14	16	18	17	12	30	26	21	9	
		Tent.			1										
	Coups envers gardien de prison/corps sécurité	Acc.		1	1	2	1	2	2	1	1	1	2	1	
	Coups envers personnel pompiers/protection civile	Acc.												1	
	Non spécifié	Acc.	1.661	1.582	1.516	1.411	1.476	1.410	1.274	1.252	1.475	1.412	1.425	618	
Tent.		20	1	2	1	3	1	1	1			2			
	Sous-total	2.140	2.164	2.145	2.059	2.176	2.090	1.916	1.928	2.283	2.237	2.263	992		
Abstention coupable	Acc.	10	9	15	21	15	15	10	15	18	18	15	6		
	Sous-total	10	9	15	21	15	15	10	15	18	18	15	6		

FPF/DGR/DR/BIPOL - Statistiques policières de criminalité (date de clôture: 31/10/2025)
 Les données pour les années 2001 jusqu'à 2014 ne sont plus publiées mais restent disponibles sur demande auprès du service BIPOL.
 Les données pour 2025 ne concernent que le 1er semestre.



Infr. contre l'intégrité physique

			2000	2015	2016	2017	2018	2019	2020	2021	2022	2023	2024	2025
Autres infr. volontaires. c/ l'intégrité phys.	Privation de soins à enfant ou personne vulnérable	Acc.	2	7	4	4	10	13	10	6	5	9	3	1
	Délaissement d'enfant ou personne vulnérable	Acc.	4	35	34	23	20	25	15	22	21	22	10	4
	Abandon d'enfant dans le besoin	Acc.	16	4	5	7	6	8	4	4	5		5	
	Administration substances nuisibles	Acc.	2	6	3	3	6	4	7	5	13	4	6	1
		Tent.	1	1			1		1			1		
	Empoisonnement de denrées	Acc.	2	3	3	4		2	1	2	7	4	2	3
		Tent.	1		1				1					
	Entrave méchante à la circulation	Acc.	26	101	118	108	124	139	121	119	142	124	141	68
		Tent.	2		1	1	1	1						
	Voies de faits et violences légères	Acc.	181	225	188	162	195	180	117	101	139	134	152	68
	Tent.	2				1								
	Sous-total		239	382	357	312	364	372	277	259	332	298	319	145
Infr. involontaires contre l'intégrité physique	Homicides involontaires	Acc.		1	5			2	1	5	2	1	2	1
	Coups et/ou blessures involontaires	Acc.	93	30	33	29	35	31	19	21	22	32	14	4
	Administration involontaire substances nuisibles	Acc.	1	1	3			1			1		1	
	Abstention d'entretien enfant/personne vulnérable	Acc.	3	3	2	6	8	13	3	3	10	6	3	2
	Causer un accident de chemin de fer	Acc.	1							2		1		
		Tent.	1											
	Morsure de chien	Acc.	32	51	39	45	60	71	63	67	82	111	100	45
	Non spécifié	Acc.	21				2	1	4		2	2		
	Sous-total		152	86	82	80	105	119	90	98	119	153	120	52
	Total		3.600	3.829	3.793	3.717	3.884	3.973	3.632	3.658	4.152	4.210	4.148	1.812



Infr. contre la liberté individuelle

			2000	2015	2016	2017	2018	2019	2020	2021	2022	2023	2024	2025
Prise d'otages	Acc.		7		1	1	1		3		1	2		
	Sous-total		7		1	1	1		3		1	2		
Enlèvement de mineur ou personne vulnérable	Enlèvement parental	Acc.	1	7	6	4	8	3	5	4	1	7	1	
		Tent.				1	1	1	1			1		
	Autre enlèvement	Acc.	3	2	4	2	3		4	3	3		4	3
		Tent.	6	3	4	6	14	17	7	5	7	2	5	3
	Sous-total		10	12	14	13	26	21	17	12	11	10	10	6
Détenition par un particulier	Acc.		8	23	18	31	28	31	21	17	35	36	27	19
	Tent.			3	1		3	5				1		
	Sous-total		8	26	19	31	31	36	21	17	35	37	27	19
Total			25	38	34	45	58	57	41	29	47	49	37	25



Infr. contre les mœurs

			2000	2015	2016	2017	2018	2019	2020	2021	2022	2023	2024	2025
Viol n'ayant pas causé la mort	Victime < 10a	Acc.	33	28	39	32	42	30	34	31	14			
		Tent.				1			2		1			
	Victime 10a - 14a	Acc.	36	24	31	31	23	23	23	23	25	13	1	
		Tent.	1		2	1	1	2	2	2	1	1		
	Victime 14a - 16a	Acc.	14	22	13	15	20	24	21	21	30	9	1	
		Tent.	1				4		2	2	2	1		
	Victime 16a - 18a	Acc.	9	7	17	14	14	17	18	18	15	6		
		Tent.			3	1	2	1	2	2	1	1		
	Victime majeure	Acc.	38	67	59	96	86	84	96	96	90	38	1	
		Tent.	7	10	8	9	12	11	9	9	8	2		
Victime âge inconnu	Acc.	2	1	3	4			1	1	2				
Sous-total			141	159	175	204	204	193	210	205	86	3		
Viol avec conséquence inconnue	Acc.	14	1	2	5			5	7	5	5	5	8	
	Tent.				1	1	1	1	1			1		
	Sous-total	14	1	2	6	1	6	8	8	5	5	6	8	
Viol n'ayant pas causé la mort (nvCPS)	Victime < 16a	Acc.							3	6	67	107	89	
		Tent.									1		2	
	Victime 16a - 18a	Acc.						1		1	16	22	22	
		Tent.									1		1	
	Victime majeure	Acc.							1	4	4	75	108	126
		Tent.										8	11	8
Sous-total								2	7	11	168	248	248	
Attentat à la pudeur ayant causé la mort	Victime < 16a	Acc.	1											
	Victime majeure	Acc.				1			1					
	Sous-total	1			1				1					
Attentat à la pudeur avec violence / menace	Victime < 16a	Acc.	20	27	28	28	24	25	23	27	7			
		Tent.			1					1				
	Victime 16a - 18a	Acc.	9	4	9	8	5	7	6	6	9	3		
		Tent.	1											
	Victime majeure	Acc.	17	37	29	39	25	26	30	30	32	15		
		Tent.				2	1		1					
Sous-total			47	68	67	77	55	58	60	69	25		1	

FPF/DGR/DR/BIPOL - Statistiques policières de criminalité (date de clôture: 31/10/2025)
 Les données pour les années 2001 jusqu'à 2014 ne sont plus publiées mais restent disponibles sur demande auprès du service BIPOL.
 Les données pour 2025 ne concernent que le 1er semestre.



Infr. contre les mœurs

			2000	2015	2016	2017	2018	2019	2020	2021	2022	2023	2024	2025	
Attentat à la pudeur sans violence / menace	Victime < 16a	Acc.	88	113	101	85	77	93	99	95	25				
		Tent.	1			2	2	1	1		1				
	Victime 16a - 18a	Acc.	8	13	12	15	15	13	22	19	10				
		Tent.			1					1					
	Victime âge inconnu	Acc.	13	18	13	32	15	29	37	27	6				
		Tent.		2							2				
Sous-total			110	146	127	134	109	136	159	144	42				
Attentat à la pudeur non spécifié	Acc.		16	1	6	10	6	5	7	2					
	Tent.		2												
	Sous-total		18	1	6	10	6	5	7	2					
Atteinte intégrité sexuelle sans mort (nvCPS)	Victime < 16a	Acc.							2	10	84	131	133	71	
		Tent.									1	4		1	
	Victime 16a - 18a	Acc.						1		1	17	22	17	6	
		Acc.							1		48	81	93	35	
	Victime majeure	Acc.										1	3	1	1
		Tent.													
Sous-total								1	3	11	151	241	244	114	
Atteinte intégrité sex.-indéterminé (nvCPS)	Acc.							1	1	14	3	8	8	1	
	Sous-total							1	1	14	3	8	8	1	
Pornographie enfantine	Détention	Acc.		30	29	33	24	44	22	23	14				
	Distribution	Acc.	1	35	42	44	44	60	73	96	9				
	Accès pornographie enfantine via technologie	Acc.				11	5	2	5		2				
	Non spécifié	Acc.		2	2	2	3	1	1	2					
	Sous-total			1	67	73	90	76	107	101	121	25			
Pornographie	Acc.		2		6	3	1	1	5	2					
	Sous-total		2		6	3	1	1	5	2					
Incitation à la débauche	Victime mineure	Acc.	12	27	29	31	23	31	25	20	15				
		Tent.	3	1	2			1	1	1					
	Victime majeure	Acc.	5		1		1	1	1	1	1				
		Acc.	2	1	1	5		1	1	1					
	Publicité par ICT pour débauche	Acc.						1	1	1					
	Autre publicité pour débauche	Acc.	6	1	2	2	1	1	1	1	2				
	Non spécifié	Acc.	150			3	1						1		
Sous-total			178	30	35	41	26	36	30	25	18	1			



Infr. contre les mœurs

			2000	2015	2016	2017	2018	2019	2020	2021	2022	2023	2024	2025	
Exploitation de la débauche d'autrui	Victime mineure	Acc.	1	1	4	1	5								
	Victime majeure	Acc.	1	6	7	12	10	3	6	10	3				
	Age victime non spécifié	Acc.	1			1	1			1					
		Tent.					1								
	Age victime inconnu	Acc.	13	3	2	1	1	3	1	3					
	Sous-total		16	10	13	15	18	6	7	14	3				
Outrage public aux bonnes mœurs	Actions (exhibitionnisme, etc.)	Acc.	43	72	52	69	67	62	84	74	80	1			
		Tent.	1												
	Écrits, images, objets	Acc.	48	30	28	30	19	28	10	14	8				
		Tent.	1							1					
	Obscénités en public	Acc.	1	2		1	2	1	1	4	1				
	Exhibitionnisme (nvCPS)	Acc.									7	80	54	28	
	Contenu pornographique extrême ou violent (nvCPS)	Acc.									4	19	8	3	
	Non spécifié	Acc.	6	2	3	4	1	2	1	1	1	1	1		
	Sous-total		100	106	83	104	89	93	96	94	101	101	62	31	
Infract. par délinquant sexuel à décision Justice		Acc.						1							
		Sous-total						1							
Voyeurisme	Observation/enregistrement de nudité ou intimité	Acc.	1	9	7	9	19	16	24	17	7	1	1		
		Tent.				1									
	Diffusion enregistrement nudité ou intimité	Acc.			7	31	36	45	72	55	27				
		Tent.					2	1	12	7	4				
	Non spécifié	Acc.					2		1				1		
	Sous-total		1	9	14	41	59	62	109	79	38	1	2		
Voyeurisme direct (nvCPS)	Victime < 16a	Acc.									1	2	1		
	Victime 16a - 18a	Acc.									1	1		1	
	Victime majeure	Acc.									5	9	2	2	
		Sous-total									7	12	3	3	
Voyeurisme via moyen technique ou autre (nvCPS)	Victime < 16a	Acc.									3	10	4	4	
	Victime 16a - 18a	Acc.									2	3	1		
	Victime majeure	Acc.									9	7	7	10	
		Tent.										1			
		Sous-total									14	21	12	14	

FPF/DGR/DR1/BIPOL - Statistiques policières de criminalité (date de clôture: 31/10/2025)
 Les données pour les années 2001 jusqu'à 2014 ne sont plus publiées mais restent disponibles sur demande auprès du service BIPOL.
 Les données pour 2025 ne concernent que le 1er semestre.



Infr. contre les mœurs

			2000	2015	2016	2017	2018	2019	2020	2021	2022	2023	2024	2025	
Diffusion de contenu à caractère sexuel (nvCPS)	Victime < 16a	Acc.								1	10	20	10	8	
	Victime 16a - 18a	Acc.									3	2	1	1	
	Victime majeure	Acc.								1	7	9	9	4	
		Tent.										1	2	1	
		Sous-total								2	21	33	21	13	
Diffusion contenu sex. but méchant/lucrat. (nvCPS)	Victime < 16a	Acc.									10	12	18	8	
		Tent.									1	2	1		
	Victime 16a - 18a	Acc.										14	8	10	2
		Tent.											1		2
	Victime majeure	Acc.										16	41	39	11
		Tent.										4	5	5	2
		Sous-total									45	69	73	25	
Diffusion contenu caract. sex.-indéterminé (nvCPS)		Acc.							5	6	1	1			
		Sous-total							5	6	1	1			
Avortement sans permission de la femme	Non spécifié	Acc.	1												
		Sous-total	1												
Grooming (contact par ICT avec mineur < 16 ans)		Acc.		1	4	6	8	4	7	8	4				
		Sous-total		1	4	6	8	4	7	8	4				
Grooming offline - sans ICT (nvCPS)	Victime < 16a	Acc.										2	4	1	
	Victime 16a - 18a	Acc.									1				
		Sous-total									1	2	4	1	
Grooming online - avec ICT (nvCPS)	Victime < 16a	Acc.									5	12	13	8	
		Tent.										1			
	Victime 16a - 18a	Acc.									1	5	1	1	
		Sous-total									6	18	14	9	
Grooming - indéterminé (nvCPS)		Acc.										1	1		
		Sous-total										1	1		

FPF/DGR/DR/BIPOL - Statistiques policières de criminalité (date de clôture: 31/10/2025)
 Les données pour les années 2001 jusqu'à 2014 ne sont plus publiées mais restent disponibles sur demande auprès du service BIPOL.
 Les données pour 2025 ne concernent que le 1er semestre.



Infr. contre les moeurs

			2000	2015	2016	2017	2018	2019	2020	2021	2022	2023	2024	2025
Exploitation sexuelle mineurs-prostitution (nvCPS)	Incitation à la débauche/prostit. (nvCPS)	Acc.								1	2	13	15	6
	Recrutement aux fins de débauche/prostit. (nvCPS)	Acc.									1			1
	Exploitation de la débauche/prostit. (nvCPS)	Acc.								1		1	1	2
	Obtention de la débauche/prostit. (nvCPS)	Acc.												2
	Publicité pour la débauche/prostit. (nvCPS)	Acc.												2
	Exploitation sexuelle mineurs-indéterminé (nvCPS)	Acc.											1	3
	Sous-total									2	3	15	23	9
Images d'abus sexuels de mineurs (nvCPS)	Production/diffusion images abus sexuels (nvCPS)	Acc.							1	4	36	54	84	6
	Détention/acquisition images abus sexuels (nvCPS)	Acc.							1		7	13	56	19
		Tent.											1	
	Accès à images abus sexuels de mineurs (nvCPS)	Acc.								1		5	7	4
	Images abus sexuels de mineurs-indéterminé (nvCPS)	Acc.							2	1	4	1	2	1
	Sous-total								4	6	47	73	150	30
Abus de la prostitution - personne majeure (nvCPS)		Acc.									3	3	4	1
	Sous-total										3	3	4	1
Non-respect interdit. par délinquant sex. (nvCPS)		Acc.									1			
	Sous-total										1			
	Total		630	598	605	732	652	712	820	820	818	857	877	364

FPF/DGR/DR/BIPOL - Statistiques policières de criminalité (date de clôture: 31/10/2025)
 Les données pour les années 2001 jusqu'à 2014 ne sont plus publiées mais restent disponibles sur demande auprès du service BIPOL.
 Les données pour 2025 ne concernent que le 1er semestre.



Infr. contre autres valeurs morales et sentiments

			2000	2015	2016	2017	2018	2019	2020	2021	2022	2023	2024	2025	
Harcèlement	Harcèlement par téléphone (OLD)	Acc.	106												
		Acc.	117	1.072	1.103	1.077	1.207	1.341	1.334	1.439	1.413	1.483	1.586	718	
		Tent.		1											
		Sous-total	223	1.073	1.103	1.077	1.207	1.341	1.334	1.439	1.413	1.483	1.586	718	
Violation de sépulture		Acc.	5	3	4	2	7	1		4	4	7	5	3	
		Tent.							1						
		Sous-total	5	3	4	2	7	1	1	4	4	7	5	3	
Violation du secret professionnel		Acc.	5	9	11	10	15	7	14	12	10	11	6	2	
		Tent.									1				
		Sous-total	5	9	11	10	15	7	14	12	11	11	6	2	
Atteinte à l'honneur	Calomnie et diffamation	Acc.	237	266	278	285	284	298	292	306	317	298	376	162	
	Déclaration calomnieuse	Acc.	8	10	12	13	14	13	20	9	10	14	9	6	
	Imputation calomnieuse	Acc.	19	14	14	11	8	12	9	12	6	4	6	2	
	Divulgence méchante	Acc.	7	8	6	5	9	10	9	11	3	15	13	6	
		Tent.						1							
	Injures (Délit)	Acc.	47	221	180	152	171	220	185	189	151	201	216	88	
		Tent.						1							
	Non spécifié	Acc.	2	2	4	4	6	4	6	11	3	1	1	1	
		Tent.	1											1	
Sous-total		321	521	494	470	492	559	521	538	490	533	621	266		
Vie privée	Intrusion de nuit	Acc.	3				3	1		1			1		
		Acc.	143	102	100	97	100	112	107	76	95	94	90	39	
		Tent.	1	2				2	2				2		
		Acc.	11	5	9	10	12	7	5	5	11	8	5	2	
Sous-total		158	109	109	107	115	122	114	82	106	102	98	41		
Libre exercice des cultes		Acc.	1				1								
		Sous-total	1				1								
Tapage nocturne		Acc.	79	54	39	66	83	82	120	116	103	97	98	32	
		Sous-total	79	54	39	66	83	82	120	116	103	97	98	32	
Abus d'informations issues d'un dossier pénal		Acc.		1		1						1			
		Sous-total		1		1						1			
Violation de communication par particulier		Acc.	1	4		2	2		3	3	4	4	5	1	
		Sous-total	1	4		2	2		3	3	4	4	5	1	



Infr. contre autres valeurs morales et sentiments

			2000	2015	2016	2017	2018	2019	2020	2021	2022	2023	2024	2025
Abus faiblesses de personnes	Acc.			16	11	20	18	21	23	17	20	26	21	5
	Tent.			1		1	1							
	Sous-total			17	11	21	19	21	23	17	20	26	21	5
Vie privée mineur: publication de l'identité	Acc.											1		
	Sous-total											1		
Vie privée mœurs: publication identité victime	Acc.						1	1	2	1	7	9	7	4
	Tent.								1				1	1
	Sous-total						1	1	3	1	7	9	8	5
Cyberlokkig (leurre de mineur par ICT)	Acc.				2	1	3	1	9	10	6	3	4	
	Sous-total				2	1	3	1	9	10	6	3	4	
Attirer ou utiliser mineur ou personne vulnérable	Acc.			1		1	2	1	1		1	1	1	
	Sous-total			1		1	2	1	1		1	1	1	
Occupation bien d'autrui (squatter)	Pénétrer / occuper / séjourner (bien non habité)	Acc.					5	8	11	14	12	21	17	9
	Pénétrer / occuper / séjourner (bien habité)	Acc.							1	4	5	6	3	2
	Pas donner suite ordonnance d'évacuation/expulsion	Acc.							1					
	Non spécifié	Acc.									1	1		
	Sous-total						5	8	13	18	18	28	20	11
	Total		793	1.792	1.773	1.758	1.952	2.144	2.156	2.240	2.183	2.306	2.473	1.084



Infr. relative au statut juridique de l'enfant

			2000	2015	2016	2017	2018	2019	2020	2021	2022	2023	2024	2025	
Non-représentation d'enfants	Par les parents	Acc.	190	262	317	268	268	301	246	227	277	241	314	150	
		Tent.	1												
	Par une personne qui en a la charge	Acc.		7	14	20	7	11	8	16	3	3	3	9	1
		Sous-total		191	269	331	288	275	312	254	243	280	244	323	151
Suppression d'un enfant	Acc.					1									
	Sous-total					1									
Non spécifié	Acc.			1							1				
	Sous-total			1							1				
Total			191	270	331	288	276	312	254	243	281	244	323	151	

FPF/DGR/DR/BIPOL - Statistiques policières de criminalité (date de clôture: 31/10/2025)
 Les données pour les années 2001 jusqu'à 2014 ne sont plus publiées mais restent disponibles sur demande auprès du service BIPOL.
 Les données pour 2025 ne concernent que le 1er semestre.



Vol et extorsion

			2000	2015	2016	2017	2018	2019	2020	2021	2022	2023	2024	2025	
Vol avec circ. aggr.	Avec violence	Acc.	330	252	247	210	197	153	179	140	142	132	107	83	
		Tent.	70	31	45	33	30	32	27	21	19	23	15	7	
	Sans violence	Acc.	5.914	4.950	4.462	4.193	3.881	3.634	2.464	2.146	2.470	2.655	2.501	958	
		Tent.	2.172	1.747	1.628	1.571	1.441	1.439	1.092	1.005	1.035	992	970	421	
	Sous-total			8.486	6.980	6.382	6.007	5.549	5.258	3.762	3.312	3.666	3.802	3.593	1.469
	Vol sans circ. aggr.	Avec violence	Acc.	159	224	212	162	168	157	139	158	162	157	153	95
Tent.			21	22	30	27	12	18	13	11	19	22	13	8	
Sans violence, Vol à la tire		Acc.	955	527	465	430	412	472	354	483	735	520	455	140	
		Tent.	4	7	1	10	1		2	3	10	2	3	1	
Sans violence, Vol d'usage		Acc.	23	45	24	13	22	26	19	22	15	23	9	5	
		Tent.	1											1	
Sans violence, Vol domestique		Acc.	83	98	117	83	110	104	97	65	85	101	91	25	
		Tent.	1		2	1	2	1				1	1		
Sans violence		Inc.	3												
		Acc.	6.952	5.373	5.050	4.885	4.719	4.762	3.701	3.858	4.699	4.356	4.180	1.787	
		Tent.	189	101	118	149	95	94	71	92	87	85	87	37	
Sous-total			8.391	6.397	6.019	5.760	5.541	5.634	4.396	4.692	5.812	5.267	4.992	2.099	
Vol non spécifié		Acc.	1.345	81	78	60	60	55	32	43	77	25	33	40	
		Tent.	306	1	3	2	4		1	1	4		4		
	Sous-total		1.651	82	81	62	64	55	33	44	81	25	37	40	
Extorsion		Acc.	80	61	66	45	61	59	64	58	71	75	70	39	
		Tent.	23	37	46	26	29	35	57	52	53	64	70	30	
	Sous-total		103	98	112	71	90	94	121	110	124	139	140	69	
Fabrication de fausses clefs		Acc.	1	1			1	2		1	1				
		Sous-total	1	1			1	2		1	1				
Maraudage		Acc.	3												
		Sous-total	3												
Total			18.635	13.558	12.594	11.900	11.245	11.043	8.312	8.159	9.684	9.233	8.762	3.677	



Fraude

			2000	2015	2016	2017	2018	2019	2020	2021	2022	2023	2024	2025
Blanchiment d'argent	Acc.	3		19	37	29	24	27	80	56	38	97	155	88
	Tent.	2				1							1	
	Sous-total	5		19	37	30	24	27	80	56	38	97	156	88
Recel	Recel simple	Acc.	136	76	83	83	90	70	91	72	75	80	78	51
	Recel qualifié	Acc.	19	17	31	28	13	13	11	9	7	12	9	4
		Tent.					1							
	Non spécifié	Acc.	10	14	21	20	20	4	9	5	30	9	6	1
		Tent.	2											
Sous-total	167		107	135	131	124	87	111	86	112	101	93	56	
Grivèlerie	Carburant / lubrifiant	Acc.	202	70	62	17	24	16	16	32	8	10	6	3
	Boissons et aliments	Acc.	26	15	21	31	27	18	11	8	15	22	22	15
	Voiture de location	Acc.	6	7	12	10	16	9	17	11	13	3	11	4
	Logements	Acc.	13	3	9	1	3		2	4	4	7	5	4
	Non spécifié	Acc.	7						4	11				
Sous-total	254		95	104	59	70	43	50	66	40	42	44	26	
Corruption privée	Acc.				4	1	1	2					1	
	Tent.					2							1	
	Sous-total				4	3	1	2					2	
Détournement et destruction frauduleuse	Cel frauduleux	Inc.	8											
		Acc.	1.068	69	55	64	47	53	47	88	61	53	64	36
		Tent.	3											
	D'argent, de papiers, etc.	Acc.	14	7	13	18	11	16	8	10	10	5	9	3
		Acc.	1											
	D'objets saisis	Acc.	18	7	10	11	12	8	10	6		4	2	
		Tent.			1									
	De biens mobiliers des époux	Acc.	5											
	D'héritage	Acc.	2	1	3	3	5	1	3	5	4	2	3	1
Non spécifié	Acc.	200	11	18	12	14	2	5	4	9	3	7	2	
Sous-total	1.319		95	100	108	89	80	73	113	84	67	85	42	



Fraude

			2000	2015	2016	2017	2018	2019	2020	2021	2022	2023	2024	2025	
Escoquerie	Fraude par internet	Acc.		417	339	487	667	809	1.015	1.535	2.131	2.178	2.305	1.028	
		Tent.		124	89	115	115	127	120	155	135	118	107	56	
	Escoquerie sans internet	Acc.	1	245	280	277	325	304	253	290	438	403	397	156	
		Tent.		49	41	68	77	76	57	34	54	45	47	22	
	Non spécifié	Acc.	334												
		Tent.	45												
Sous-total			380	835	749	947	1.184	1.316	1.445	2.014	2.758	2.744	2.856	1.262	
Tromperie	Marchandises vendues / travail fourni	Acc.	15	9	14	8	9	12	11	7	10	17	15	2	
	Monnaies	Acc.	4	1	1										
	Endossement frauduleux d'effets de commerce	Acc.	1												
	Endossement frauduleux de factures	Acc.			1										
	Non spécifié	Acc.			1										
Sous-total			20	10	17	8	9	12	11	7	10	17	15	2	
Abus de confiance et infr. apparentées	Abus de confiance	Acc.	356	382	357	421	432	416	366	384	505	529	499	210	
		Tent.	12	1	1		1	2		2	3	2		1	
	Abus des faiblesses	Acc.	13	39	49	42	49	40	38	45	54	69	72	23	
		Tent.													
Sous-total			381	422	407	463	482	458	404	431	562	600	571	234	
Abus de biens sociaux	Par des sociétés	Acc.		1	1	1	5	1	5	4	3	2	1	1	
	Par des A.S.B.L.	Acc.	1	1	3	1	1	3		1		2			
	Non spécifié	Acc.		9	13	4	1	4	3	3	4	4	2		
	Autres	Acc.	1	5	7	7	7	2	4	9	5	6	3	1	
Sous-total			2	16	24	13	14	10	12	17	12	14	6	2	
Infr. liées à l'insolvabilité	Par le curateur	Acc.								1					
	Par des tiers	Acc.			1	3				2	7	4	7	2	
	Par le débiteur	Acc.	1	19	18	33	22	23	19	22	23	16	22	6	
	Non spécifié	Acc.	9	41	68	40	30	24	25	28	22	25	21	2	
Sous-total			10	60	87	76	52	47	44	53	52	45	50	10	
Insolvabilité frauduleuse		Acc.	1	2	5	8	3	8	5	6	4	8	2		
		Tent.												1	
	Sous-total	1	2	5	8	3	8	5	6	6	4	8	3		
Chèques sans provision		Acc.	181	1	5	2		2							
		Tent.	5												
	Sous-total	186	1	5	2		2								
Total			2.725	1.662	1.670	1.849	2.054	2.091	2.237	2.849	3.672	3.735	3.881	1.722	



Fraude



Dégradation de la propriété

			2000	2015	2016	2017	2018	2019	2020	2021	2022	2023	2024	2025
Incendie volontaire	Dans lieu habité (de jour)	Acc.	12	9	13	14	22	11	14	9	17	8	9	6
		Tent.			1		1	5				1		
	Dans lieu habité (de nuit)	Acc.	20	21	23	27	12	25	23	23	25	17	14	2
		Tent.	2	2	2	4	8		1	1		3	5	
	Dans lieu habité (moment indéterminé)	Acc.		1	1				1	3	2			
		Tent.						1			2		1	
	Dans un autre lieu (de jour)	Acc.	45	38	26	45	45	47	51	42	47	29	24	18
		Tent.	3	1	1	4	1					1	1	
	Dans un autre lieu (de nuit)	Acc.	89	105	90	86	93	122	86	65	69	79	57	33
		Tent.	3	2	6	3	5	6	1	1	2		2	1
	Dans un autre lieu (moment indéterminé)	Acc.	8	9	8	17	21	14	11	7	8	5	8	3
		Tent.	3	1	2		2	1		2	1	1		
Non spécifié	Acc.	12		3	1	2			1	3	1	1		
	Tent.	3						1						
Sous-total			200	189	176	201	212	232	189	154	176	145	122	63
Destruction par explosion volontaire	Dans lieu habité (de jour)	Acc.	1											
		Tent.		1	1									
	Dans lieu habité (moment indéterminé)	Tent.	1											
	Dans un autre lieu (de jour)	Tent.											1	
	Dans un autre lieu (de nuit)	Acc.	1					1						1
Sous-total			3	1	1			1					1	1
Incendie involontaire			259	112	114	104	151	163	204	152	194	170	140	78
Sous-total			259	112	114	104	151	163	204	152	194	170	140	78
Destruction, dénaturation, dégradation	Avec circ. aggr.	Acc.	542	53	35	50	43	41	29	35	20	20	23	6
		Tent.	2											
	Destruction de biens agricoles	Acc.	15	13	13	22	16	14	19	8	16	7	6	4
		Tent.	1							1				
	Non spécifié	Acc.	285	4	13	28	63	67	53	18	24	16	6	5
		Tent.	27											
Sous-total			872	70	61	100	122	122	101	62	60	43	35	15



Dégradation de la propriété

			2000	2015	2016	2017	2018	2019	2020	2021	2022	2023	2024	2025	
Vandalisme	Sur véhicules	Acc.	1.477	1.724	1.644	1.561	1.488	1.515	1.156	1.201	1.260	1.204	1.189	470	
		Tent.	5	1		1	1				1				
	Sur autres biens mobiliers	Acc.	848	314	291	295	296	325	288	322	354	356	337	158	
		Tent.	1			3									
	Graffitis	Acc.	29	67	81	80	104	112	76	56	91	101	89	27	
		Tent.													
	Autres détériorations sur biens immobiliers	Acc.	1.053	1.050	1.025	961	865	973	790	905	928	922	886	377	
		Tent.	2					1		1		1			
	Dégradation de clôture	Acc.	210	117	115	88	97	101	89	66	86	70	62	25	
		Tent.	4												
			Sous-total	3.629	3.273	3.156	2.989	2.851	3.027	2.399	2.552	2.719	2.654	2.563	1.057
			Total	4.963	3.645	3.508	3.394	3.336	3.545	2.893	2.920	3.149	3.012	2.861	1.214



Infr. contre la Sécurité de l'Etat

		2000	2015	2016	2017	2018	2019	2020	2021	2022	2023	2024	2025
Sûreté intérieure de l'Etat	Acc.			2			1						
	Sous-total			2			1						
Sûreté extérieure de l'Etat	Acc.			1					2	1		1	1
	Tent.	1		1									
	Sous-total	1		2					2	1		1	1
Terrorisme	Groupe terroriste	Acc.	7	3	1	2	3	2	2	4		1	1
	Diffuser un message qui incite au terrorisme	Acc.	4			1		3					
	Infractions terroristes particulières	Acc.	1										
		Tent.				1							
	Sous-total		12	3	1	4	3	5	2	4		1	1
Non spécifié	Acc.		1				1						
	Sous-total		1				1						
	Total	1	13	7	1	4	5	5	4	5		2	2



Infr. contre la sécurité publique

			2000	2015	2016	2017	2018	2019	2020	2021	2022	2023	2024	2025	
Organisation criminelle	Acc.			4	4	5	3		10	10	11	2	5	2	
	Sous-total			4	4	5	3		10	10	11	2	5	2	
Association de malfaiteurs	Acc.	5	5	41	78	69	56	28	27	44	34	53	27	23	
	Tent.				2	5	1								
	Sous-total	5	5	41	80	74	57	28	27	44	34	53	27	23	
Evasion de prisonniers	Evasion simple	Acc.	44	38	27	12	12	15	4	3	2	15	7	3	
		Tent.	1	2										1	
	Evasion qualifiée	Acc.		1			1		1				1	1	
		Tent.	1		1	1									
	Non-rentrée de congé	Acc.		30	16	20	15	19	30	17	28	16	50	28	
	Non-respect surveillance électronique	Acc.		24	28	30	26	36	28	50	50	53	59	20	
	Non spécifié	Acc.	54	4	3	3	3	5	6	6	4	10	4	11	7
		Tent.	2												
	Sous-total	102	99	75	66	57	75	69	69	74	90	89	129	58	
Recel	Recel de criminel	Acc.	1	1	1		1	1	1	1		2			
	Recel de cadavre	Acc.				1					1			1	
	Sous-total	1	1	1	1	1	1	1	1	1	1	2		1	
Menaces	Menace d'attentat	Acc.	4	3	1	2	4	4	36	6	8	13	3	2	
		Acc.	1.789	868	683	716	742	799	742	700	778	831	717	323	
	Verbales	Tent.	4			1		1							
		Acc.	92	305	234	300	310	365	335	305	335	303	353	149	
	Par gestes, emblèmes	Acc.	364	342	351	382	404	451	477	471	496	504	471	205	
		Tent.	1		1			1							
	Alerte à la bombe	Acc.	23	16	18	13	9	19	15	18	17	14	30	17	
		Tent.										1			
Non spécifié	Acc.	92	22	20	15	20	32	26	35	43	46	16	13		
	Tent.	13													
	Sous-total	2.382	1.556	1.308	1.429	1.489	1.672	1.631	1.535	1.677	1.712	1.590	709		
Jet d objets murs d'une prison	Acc.												2		
	Sous-total												2		
	Total	2.490	1.701	1.468	1.575	1.607	1.776	1.738	1.664	1.813	1.858	1.753	793		



Infr. contre l'autorité publique

			2000	2015	2016	2017	2018	2019	2020	2021	2022	2023	2024	2025
Violence c/ personnes investies autorité publique	Acc.		2	11	6	15	19	16	21	9	17	13	13	7
	Sous-total		2	11	6	15	19	16	21	9	17	13	13	7
Rébellion	Rébellion armée	Acc.	17	23	22	18	23	26	17	22	20	15	15	7
	Rébellion non armée	Acc.	122	148	134	112	115	123	122	114	129	126	87	37
	Non spécifié	Acc.	42	11	5	13	20	21	13	15	14	17	22	6
		Tent.	11											
	Sous-total		192	182	161	143	158	170	152	151	163	158	124	50
Outrages	Acc.		148	132	145	163	179	190	202	184	202	175	173	77
	Tent.		4											
	Sous-total		152	132	145	163	179	190	202	184	202	175	173	77
Refus de coopération (informatique et télécom)	Acc.										2	3	3	
	Sous-total										2	3	3	
Autres infractions	Bris de scellés	Acc.	16	3	5	10	11	15	10	5	12	4	10	4
		Tent.									1			
	Entraves exercice fonction judiciaire	Acc.	2		1	1		2	1	3	2			1
	Entraves exécution travaux publics	Acc.	1											
	Imprimés sans éditeur responsable	Acc.	1											
	Lois sur les inhumations	Acc.					1				1		1	
Industrie, commerce et enchères publiques	Acc.	1						1	2	6				
	Sous-total		21	3	6	11	12	17	12	10	22	4	11	5
	Total		367	328	318	332	368	393	387	354	406	353	324	139

FPF/DGR/DR/BIPOL - Statistiques policières de criminalité (date de clôture: 31/10/2025)
 Les données pour les années 2001 jusqu'à 2014 ne sont plus publiées mais restent disponibles sur demande auprès du service BIPOL.
 Les données pour 2025 ne concernent que le 1er semestre.



Infr. contre la foi publique

			2000	2015	2016	2017	2018	2019	2020	2021	2022	2023	2024	2025	
Faux en écritures	Faux en écritures	Acc.	220	135	138	144	105	129	95	101	88	118	110	42	
		Tent.	4											1	
	Usage de faux en écrit. et écrit. falsifiées	Acc.	134	178	165	174	129	145	144	138	146	153	122		55
		Tent.	4			4	1	6	3	1		1	2		
Sous-total			362	313	303	322	235	280	242	240	234	272	235	97	
Usurpation	Immixtion dans fonctions publiques	Acc.	12	16	9	7	9	5	10	4	1	5	10	2	
		Tent.		1											
	De fonctions	Acc.	5	8	4	5	5	9	3	6	5	9	4	3	
		De titres	Acc.			1	1		1	1	1	2			
	De grades	Acc.	1			1						2	2		
	De costumes, de décorations, etc.	Acc.		1					1	1		1		1	
	De nom	Acc.	38	218	228	253	220	256	269	206	260	260	260	284	131
		Tent.			2				1	1	1			3	
Non spécifié	Acc.	2	1	3	4	2	3	2	2	2	1	1	1	6	
	Tent.	1													
Sous-total			59	245	247	270	237	273	287	221	269	280	304	143	
Contrefaçon / falsification	Contrefaçon	Acc.	34	25	26	27	37	43	38	35	36	30	59	23	
		Tent.				1	1		1					1	
	Falsification	Acc.	6	12	8	6	21	5	10	14	14	18	18	9	
		Tent.						1		1					
Non spécifié	Acc.	2	1	2		2	1		1		1	1	1		
Sous-total			42	38	36	34	61	50	49	51	50	49	79	33	
Fausses monnaies	Emission	Acc.	234	23	15	25	22	8	9	7	5	5	12	3	
		Tent.	1			5		1	1	1		2		2	
	Non spécifié	Acc.	39	2							1		1		
		Tent.	3												
	Autres	Acc.	141	36	20	11	14	9	8	10	4	13	14	5	
		Tent.	3				1		2						
Sous-total			421	61	35	41	37	18	20	18	10	20	27	10	



Infr. contre la foi publique

			2000	2015	2016	2017	2018	2019	2020	2021	2022	2023	2024	2025
Faux en justice	Faux témoignage	Acc.	4	4	2	4	2		1	3	2	2		3
	Fausse déclaration	Acc.	14	21	22	22	22	15	18	22	9	14	13	5
	Faux serment	Acc.			1			1				1	1	
	Subornation de témoins	Acc. Tent.							2		1			
	Falsification d'enregistrement	Acc.				1					1	1		
Sous-total			18	25	25	26	25	16	21	25	13	18	14	8
Total			902	682	646	693	595	637	619	555	576	639	659	291



Infr. contre la famille

		2000	2015	2016	2017	2018	2019	2020	2021	2022	2023	2024	2025
Abandon de famille	Acc.	43	9	3	11	8	10	8	4	4	2		
	Sous-total	43	9	3	11	8	10	8	4	4	2		
Refus du droit aux relations personnelles	Acc.	788	554	518	438	455	543	511	548	473	455	500	187
	Sous-total	788	554	518	438	455	543	511	548	473	455	500	187
Non-acquittement pension alimentaire	Acc.	213	86	33	34	49	49	25	14	21	18	30	7
	Sous-total	213	86	33	34	49	49	25	14	21	18	30	7
Mariage forcé	Acc.			1							1		
	Sous-total			1							1		
Non spécifié	Acc.	6	4	1	1			1	1		1		
	Sous-total	6	4	1	1			1	1		1		
Total		1.050	653	556	484	512	602	545	567	498	477	530	194

Criminalité informatique

		2000	2015	2016	2017	2018	2019	2020	2021	2022	2023	2024	2025
Hacking	Acc.		96	83	68	77	78	69	74	119	152	170	84
	Tent.		1	1	3	1	3	2	3	2	4	2	1
	Sous-total		97	84	71	78	81	71	77	121	156	172	85
Faux en informatique	Acc.		22	21	13	17	15	25	27	23	52	35	13
	Tent.						1	1	2			1	
	Sous-total		22	21	13	17	16	26	29	23	52	36	13
Fraude informatique	Acc.	1	767	873	951	826	1.047	1.278	1.226	2.094	2.198	2.258	927
	Tent.		56	40	52	47	38	50	41	43	54	42	22
	Sous-total	1	823	913	1.003	873	1.085	1.328	1.267	2.137	2.252	2.300	949
Sabotage	Acc.		10	24	16	22	17	12	9	19	17	18	5
	Sous-total		10	24	16	22	17	12	9	19	17	18	5
Total		1	952	1.042	1.103	990	1.199	1.437	1.382	2.300	2.477	2.526	1.052



Exercice illégal de l'autorité publique

		2000	2015	2016	2017	2018	2019	2020	2021	2022	2023	2024	2025
Usurpation de pouvoir	Acc.				1				1			1	
	Sous-total				1				1			1	
Concussion	Acc.	2		1	1		1		2				
	Sous-total	2		1	1		1		2				
Corruption publique	Acc.		4	4	4	6	6	4	4	2	2		2
	Tent.				1	3						2	
	Sous-total		4	4	5	9	6	4	4	2	2	2	2
Détention par fonctionnaire public	Acc.		2				1	3	2		1		
	Sous-total		2				1	3	2		1		
Violation de domicile par fonctionnaire public	Acc.	6	4	2	2	1	2	1	2		1		
	Sous-total	6	4	2	2	1	2	1	2		1		
Actes arbitraires	Acc.	4		1	2	6	4	2	4	5	4	4	5
	Tent.										1		
	Sous-total	4		1	2	6	4	2	4	5	5	4	5
Prise d'intérêt	Acc.		4	4	6	1	1	2	5	4	5		
	Sous-total		4	4	6	1	1	2	5	4	5		
Abus de l'autorité	Acc.	4	1	1	1		5	5	2	4	3	1	3
	Sous-total	4	1	1	1		5	5	2	4	3	1	3
Actes de l'état civil	Acc.	68											
	Sous-total	68											
Négligence du dépositaire	Acc.	2											
	Sous-total	2											
Non spécifié	Acc.			1									
	Sous-total			1									
Total		86	15	14	18	17	20	17	22	15	17	8	10



Marchand de sommeil

		2000	2015	2016	2017	2018	2019	2020	2021	2022	2023	2024	2025
Sans circ. aggr.	Acc.		1	4	3		3	4	2	2	3	6	2
	Sous-total		1	4	3		3	4	2	2	3	6	2
Avec circ. aggr.	Acc.				1	1	2	4	2		1	3	
	Sous-total				1	1	2	4	2		1	3	
Total			1	4	4	1	5	8	4	2	4	9	2

Exploitation de la mendicité

		2000	2015	2016	2017	2018	2019	2020	2021	2022	2023	2024	2025
Exploitation de la mendicité d'autrui	Acc.					1		1					
	Sous-total					1		1					
Non spécifié	Acc.		1										
	Sous-total		1										
Total			1			1		1					



Traite des êtres humains

		2000	2015	2016	2017	2018	2019	2020	2021	2022	2023	2024	2025
Exploitation de la mendicité	Acc.		1	2	2	3		1					
	Sous-total		1	2	2	3		1					
Exploitation sexuelle	Acc.		3	1	5	6	2	5	4	4	3	10	2
	Tent.										1		
	Sous-total		3	1	5	6	2	5	4	4	4	10	2
Exploitation économique	Acc.		7	7	8	9	3	3	2	5	2	6	
	Tent.		1										
	Sous-total		8	7	8	9	3	3	2	5	2	6	
Trafic d'organes	Acc.							1					
	Sous-total							1					
Crimes et délits forcés	Acc.		1	1								1	
	Sous-total		1	1								1	
Production ou diffusion de pornographie enfantine	Acc.			2	3	1	3		1		1		
	Sous-total			2	3	1	3		1		1		
Total			13	13	18	19	8	10	7	9	7	17	2

Provocation crime ou délits

		2000	2015	2016	2017	2018	2019	2020	2021	2022	2023	2024	2025
Provocation délits	Acc.							2	7	4	6	6	
	Tent.										1		
	Sous-total							2	7	4	7	6	
Provocation crime	Acc.										1	1	
	Sous-total										1	1	
Total								2	7	4	8	7	



Autres infractions Code pénal

		2000	2015	2016	2017	2018	2019	2020	2021	2022	2023	2024	2025
	Acc.		7	4	7	6	18	5	1	3	4	4	
	Sous-total		7	4	7	6	18	5	1	3	4	4	
	Total		7	4	7	6	18	5	1	3	4	4	

Contravention Code pénal

		2000	2015	2016	2017	2018	2019	2020	2021	2022	2023	2024	2025
Injures (Contravention)	Acc.	298											
	Sous-total	298											
Destruction d'animaux (Contravention)	Acc.	42											
	Tent.	1											
	Sous-total	43											
Divagation d'animaux	Acc.	35											
	Sous-total	35											
Dissimulation visage dans lieu public	Acc.										2		
	Sous-total										2		
Autres contraventions CP	Acc.	262	12	3	5	8	5	8	5	5		6	2
	Tent.	1											
	Sous-total	263	12	3	5	8	5	8	5	5		6	2
	Total	639	12	3	5	8	5	8	5	5	2	6	2

STATISTIQUES POLICIERES DE CRIMINALITE

LIEU DE PERPETRATION: PROVINCE

Namur

***ANNEXE II: DETAIL PAR CATEGORIE DE DELIT
LOIS SPECIALES***



Namur

Infraction Lois spéciales

Drogues

			2000	2015	2016	2017	2018	2019	2020	2021	2022	2023	2024	2025
Détention		Acc.	598	1.319	1.427	1.527	1.453	1.521	1.257	1.347	1.604	1.848	1.831	753
		Tent.	21					2	1					
		Sous-total	619	1.319	1.427	1.527	1.453	1.523	1.258	1.347	1.604	1.848	1.831	753
Usage	Usage en groupe	Acc.	282											
		Tent.	15											
	Usage individuel	Acc.	277											
		Tent.	9											
	Faciliter l'usage	Acc.	44	33	25	27	32	17	15	19	19	12	9	3
	Incitation à l'usage	Acc.	4	5	10	10	9	8	4	9	1		3	2
	Désordre, scandale ou danger dans un espace public	Acc.		1	2	4	6	3	4	8	10	20	18	10
	Non spécifié	Acc.	6	1	3	1	1	2		1	1	3	1	
Tent.		2												
	Sous-total	639	40	40	42	48	30	23	37	31	35	31	15	
Importation et exportation		Acc.	86	33	68	53	63	70	54	19	17	17	16	8
		Tent.	9											
		Sous-total	95	33	68	53	63	70	54	19	17	17	16	8
Fabrication		Acc.	2	54	62	63	40	51	73	69	55	60	29	13
		Tent.	1	1						1				
		Sous-total	3	55	62	63	40	51	73	70	55	60	29	13
Commerce		Acc.	136	283	329	288	323	275	297	303	280	354	290	126
		Tent.	5			1				7	6	6		
		Sous-total	141	283	329	289	323	275	297	310	286	360	290	126
Protoxyde d'azote (gaz hilarant)		Acc.											4	3
		Sous-total											4	3
Autres		Acc.	27	37	28	34	35	45	45	39	51	62	145	39
		Tent.	1								1			
		Sous-total	28	37	28	34	35	45	45	39	52	62	145	39
	Total	1.525	1.767	1.954	2.008	1.962	1.994	1.750	1.822	2.045	2.382	2.346	957	

FPF/DGR/DR/BIPOL - Statistiques policières de criminalité (date de clôture: 31/10/2025)
 Les données pour les années 2001 jusqu'à 2014 ne sont plus publiées mais restent disponibles sur demande auprès du service BIPOL.
 Les données pour 2025 ne concernent que le 1er semestre.



Législation sur les étrangers

			2000	2015	2016	2017	2018	2019	2020	2021	2022	2023	2024	2025	
Transmigration illégale	Mariages simulés/blancs sans récompense/contrainte	Acc.	1	17	9	11	7	7	8	4	8	3	18	16	
		Tent.				2								2	1
	Cohab. légale de complais. sans récompense/contr.	Acc.			1				2	1		4		6	6
		Tent.								1		1		2	
	Accès au territoire	Acc.	88	71	80	66	117	56	64	79	90	97	136	43	
	Séjour	Acc.	56	389	390	518	657	461	422	466	501	572	617	292	
	Éloignement	Acc.		1	4	1	2	1		2	4		1		
	Pas de port de documents d'identité ou de voyage	Acc.		3	5	4	4	1	3	2	5	1	6	2	
	Inscription au registre des étrangers	Acc.	15	77	158	200	251	335	319	353	326	249	215	95	
	Reconnaissance fraudul. sans récompense/contrainte	Acc.				3	1	1	2		2		5	2	
	Tent.												1		
	Sous-total		160	558	647	805	1.039	864	820	906	941	922	1.008	458	
Mariages simulés/blancs avec récompense/contrainte	Se faire rétribuer	Acc.			1		1	1							
		Sous-total			1		1	1							
Trafic d'êtres humains		Acc.			4	3	9	1	6	5	4		3	1	
		Tent.				1									
		Sous-total			4	4	9	1	6	5	4		3	1	
Traite d'êtres humains		Acc.	12												
		Sous-total	12												
Aide au séjour illégal		Acc.		4	8	10	3	1	3	3		1	2		
		Tent.						1							
		Sous-total		4	8	10	3	2	3	3		1	2		
Reconnaissance fraudul. avec récompense/contrainte	Se faire rétribuer	Acc.				1									
		Sous-total				1									
Non spécifié		Acc.	2	5	2	1	4	4	7	14	8	10	4	3	
		Tent.													
		Sous-total	7	5	2	1	4	4	7	14	8	10	4	3	
Autres		Acc.	3	3	1	1	2		1		2		1		
		Sous-total	3	3	1	1	2		1		2		1		
	Total		182	570	663	822	1.058	872	837	928	955	933	1.018	462	

FPF/DGR/DR/BIPOL - Statistiques policières de criminalité (date de clôture: 31/10/2025)
 Les données pour les années 2001 jusqu'à 2014 ne sont plus publiées mais restent disponibles sur demande auprès du service BIPOL.
 Les données pour 2025 ne concernent que le 1er semestre.



Environnement

			2000	2015	2016	2017	2018	2019	2020	2021	2022	2023	2024	2025
Déchets	Transport de déchets	Acc.		33	6	19	11	10	23	36	31	20	16	6
	Déchets par professionnel	Acc.		60	46	35	51	57	50	33	31	29	37	26
	Déchets par particulier	Acc.	2	505	670	478	469	469	503	484	243	243	235	106
	Déchets par personne indéterminée	Acc.	299											
	Déchets: permis/autorisation	Acc.		3	9	6	13	18	7	7	2	8	4	2
	Non spécifié	Acc.	13											
	Sous-total		314	601	731	538	544	554	583	560	307	300	292	140
Feux d'artifice		Acc.										3	1	
	Sous-total											3	1	
Autres que déchets	Urbanisme	Acc.	86	59	71	82	47	65	45	44	67	51	26	26
	Permis d'environnement	Acc.		4	1	2	9	6	6	4	5	6	2	7
	Bruit	Acc.	35	1	2			1	1	1	1	2	1	1
	Pollution de l'eau	Acc.	46	9	4	7	13	6	4	9	5	9	6	3
	Pollution de l'air	Acc.	40	2	3	8	7	11	5	1	2			
	Pollution du sol	Acc.		5	6	1	7	7	8	2	4	11	7	4
	Non spécifié	Acc.			1						1		1	
	Autres nuisances en matière d'environnement	Acc.	49	16	12	6	9	16	9	4	2	1	8	1
	Sous-total		256	96	100	106	92	112	78	65	87	80	51	42
Biodiversité / Faune et flore	Commerce et détention: législation CITES	Acc.				1	3	2			2		2	
	Bien-être animal	Acc.	247	49	50	60	67	71	60	84	106	94	106	54
		Tent.		1			1	1			1			
	Protection de la nature	Acc.	51	9	3	8	11	7	7	11	5	8	7	1
	Permis / autorisation animaux	Acc.		5	5	3	4	14	6	12	4	3		1
	Destruction d'animaux	Acc.	22	40	33	26	17	20	22	12	9	8	2	3
		Tent.	1	3	3	5	4	1	1	2	1			
	Santé des animaux	Acc.								3	1	3	2	
Autres	Acc.	1												
	Sous-total		322	107	94	103	107	116	96	124	129	116	119	59
Non spécifié		Acc.	28											
	Sous-total		28											
	Total		920	804	925	747	743	782	757	749	523	499	463	241

FPF/DGR/DR/BIPOL - Statistiques policières de criminalité (date de clôture: 31/10/2025)
 Les données pour les années 2001 jusqu'à 2014 ne sont plus publiées mais restent disponibles sur demande auprès du service BIPOL.
 Les données pour 2025 ne concernent que le 1er semestre.



Armes et explosifs

			2000	2015	2016	2017	2018	2019	2020	2021	2022	2023	2024	2025
Détention illégale	Arme à feu	Acc.		545	528	509	742	571	302	283	261	265	331	150
	Arme blanche ou non à feu	Acc.		146	245	236	159	184	176	183	227	249	225	144
	Munition	Acc.		58	68	66	51	55	57	71	51	75	66	36
	Pièces/accessoires	Acc.		5	11	3	10	13	3	9	8	7	6	4
	Non spécifié	Acc.	98	6	5	7	16	15	7	7	12	6	1	2
		Tent.	2											
	Sous-total		100	760	857	821	978	838	545	553	559	602	629	336
Port / transport illégal	Arme à feu	Acc.		37	42	32	28	38	26	14	20	32	26	8
	Arme blanche ou non à feu	Acc.		151	197	182	139	183	173	139	170	255	219	85
	Munition	Acc.		5	6	2	1	8	1	4	4	4	3	
	Pièces/accessoires	Acc.		3	3	2	4	2		1		2	2	1
	Objets et/ou substances non conçus comme armes	Acc.											1	4
	Non spécifié	Acc.	293	48	33	34	25	33	28	50	59	30	11	
	Tent.	6												
	Sous-total		299	244	281	252	197	264	228	208	253	323	262	98
Commerce illégal	Arme à feu	Acc.	1	25	22	8	11	23	12	10	18	11	8	6
		Tent.								1	5	2		
	Arme blanche ou non à feu	Acc.		2	1	7	1	1	2		1	1	6	2
		Tent.			1									
	Munition	Acc.		4	1		5	1		1	2	3	2	
	Pièces/accessoires	Acc.			2								2	
Non spécifié	Acc.	4		2	1				1	2	2			
	Sous-total		5	31	29	16	17	25	14	13	28	21	16	8
Fabrication / réparation illégale	Arme à feu	Acc.			1	1	3	2		2			3	2
	Arme blanche ou non à feu	Acc.			1	1								
	Munition	Acc.					1							
	Pièces/accessoires	Acc.									1		1	
	Sous-total			2	2	4	2	2	2	2	1	4	4	2
Explosifs		Acc.	3	5	1	6	4	6	4	5	2	5	3	4
		Tent.											1	
	Sous-total		3	5	1	6	4	6	4	5	2	5	4	4
Enseignement collectif		Acc.					1							
		Sous-total					1							
Autre	Documents	Acc.		3	7	4	1		1		2	5		2
	Numéro de série	Acc.			1	2		1			1	1		1



Armes et explosifs

			2000	2015	2016	2017	2018	2019	2020	2021	2022	2023	2024	2025	
	Vente à un mineur d'arme non à feu	Acc.				1					1				
	Vente par correspondance/internet d'arme à feu	Acc.		1					1	4					
		Tent.		1											
	Vente par internet d'autre arme/pièce d'arme	Acc.		1		2	1							1	
		Tent.		1											
	Mesures de sécurité	Acc.		7	13	9	9	5	4	6	6	7	4	8	
	Stockage	Acc.		3	3	7	4	5	7	4	8	7	3	5	
	Défaut signalement vol ou perte	Acc.						3							1
	Import / export / transit à un usage militaire	Acc.		3	4	3	4	4	1					2	
	Non-respect conditions légales prêts d'armes	Acc.												1	2
	Non spécifié	Acc.	74			1			1						
		Sous-total	74	20	28	29	19	18	15	14	18	20	10	20	
		Total	481	1.060	1.198	1.126	1.220	1.153	806	795	861	971	925	468	



Protection de la personne

			2000	2015	2016	2017	2018	2019	2020	2021	2022	2023	2024	2025	
Discrimination	Incitation à la discrimination	Acc.										1	20	16	
	Racisme et xénophobie	Acc.	32	48	40	44	50	44	52	42	43	51	13	3	
	Fondée sur son orientation sexuelle (homophobie)	Acc.		7	9	9	11	9	11	15	13	17	5		
	Fondée sur le sexe (sexisme)	Acc.			1	2	2	3	4	5	6	8	1		
	Fondée sur le handicap	Acc.				1	1	2	1	4		2			
	Fondée sur conviction religieuse ou philosophique	Acc.						3	2		5				
	Sexisme dans l'espace public	Acc.											8	2	
	Non spécifié	Acc.	3	1											
	Autre discrimination	Acc.		2	6		5	2	5	4	3	7	17	18	
	Sous-total		35	58	56	56	69	63	75	70	70	86	64	39	
Négationnisme et révisionnisme	Négationnisme	Acc.							1				1		
	Révisionnisme	Acc.				1							1		
		Sous-total				1			1				2		
Délit de presse		Acc.	1		2										
		Sous-total	1		2										
Droits d'auteur		Acc.	8	1		1		1							
		Sous-total	8	1		1		1							
Protection de la vie privée		Acc.	93	21	25	30	15	27	27	19	9	8	2		
		Sous-total	93	21	25	30	15	27	27	19	9	8	2		
Caméras de surveillance		Acc.		1	1	3	8	5	4	5	10	12	5	5	
		Sous-total		1	1	3	8	5	4	5	10	12	5	5	
Droit à l'image		Acc.		12	24	23	25	14	40	31	46	37	47	15	
		Tent.				1							1		
		Sous-total		12	24	24	25	14	40	31	46	37	48	15	
Protection des données personnelles		Acc.									1	3			
		Sous-total									1	3			
Non spécifié		Acc.				1			1	2			2		
		Sous-total				1			1	2			2		
Autres		Acc.	39	2	1		2	2	2	3	3	2	4	1	
		Sous-total	39	2	1		2	2	2	3	3	2	4	1	
		Total	176	95	109	116	119	112	150	130	138	146	130	60	





Hormones et dopage

		2000	2015	2016	2017	2018	2019	2020	2021	2022	2023	2024	2025
Détention	Acc.		9	17	13	12	9	6	3	1		1	
	Sous-total		9	17	13	12	9	6	3	1		1	
Usage	Acc.	1			2								
	Sous-total	1			2								
Fabrication et distribution	Acc.			1									
	Sous-total			1									
Non spécifié	Acc.										1		
	Sous-total										1		
	Total	1	9	18	15	12	9	6	3	1	1	1	

Loi du football

		2000	2015	2016	2017	2018	2019	2020	2021	2022	2023	2024	2025
Jet d'objets	Acc.										3	2	
	Sous-total										3	2	
Pénétrer irrégulièrement le stade ou son périmètre	Acc.										1	2	
	Sous-total										1	2	
Pénétration zones du stade inaccessibles au public	Acc.							2			3		1
	Sous-total							2			3		1
Non-respect des injonctions données	Acc.									1	3	1	2
	Sous-total									1	3	1	2
Inciter à la haine ou à l'emportement	Acc.										8	5	1
	Sous-total										8	5	1
Objets pyrotechniques dans le stade ou périmètre	Acc.							1	1	2	5		1
	Sous-total							1	1	2	5		1
Utiliser objets pyrotechniques territoire royaume	Acc.										1	1	
	Sous-total										1	1	
Vente irrégulière de tickets	Acc.		2	3	1							1	
	Sous-total		2	3	1							1	
	Total		2	3	1			1	3	3	24	12	5



Sécurité privée

		2000	2015	2016	2017	2018	2019	2020	2021	2022	2023	2024	2025
Entreprises de gardiennage / de sécurité	Acc.	28		3	3	9	4			4		5	
	Tent.	1											
	Sous-total	29		3	3	9	4			4		5	
Total		29		3	3	9	4			4		5	

Protection de la jeunesse

		2000	2015	2016	2017	2018	2019	2020	2021	2022	2023	2024	2025
Législation sur l'obligation scolaire	Acc.	47	26	15	23	13	13	10	8	21	9	9	4
	Sous-total	47	26	15	23	13	13	10	8	21	9	9	4
Législation sur la protection de la jeunesse	Acc.	188	387	424	468	512	503	449	558	638	679	633	297
	Tent.	1			1				1				
	Sous-total	189	387	424	469	512	503	449	559	638	679	633	297
Non spécifié	Acc.	5	3	3	2	2	6	1	4	8	7	3	
	Tent.	4											
	Sous-total	9	3	3	2	2	6	1	4	8	7	3	
Total		245	416	442	494	527	522	460	571	667	695	645	301



Code pénal social

		2000	2015	2016	2017	2018	2019	2020	2021	2022	2023	2024	2025
Harcèlement au travail	Acc.		37	30	49	48	50	37	51	47	82	63	20
	Sous-total		37	30	49	48	50	37	51	47	82	63	20
Violence au travail	Acc.			1	4	2	3	2	8	4	16	12	2
	Sous-total			1	4	2	3	2	8	4	16	12	2
Mise en danger du travailleur	Acc.		2	2	2	4	4	5	5	2		1	
	Sous-total		2	2	2	4	4	5	5	2		1	
Age d'admission au travail	Acc.						1						
	Sous-total						1						
Temps de travail	Acc.		3	9	16	6	11	4	3				
	Sous-total		3	9	16	6	11	4	3				
Rémunération et autres avantages patrimoniaux	Acc.			1	2	2	1	5	3	1	1		2
	Sous-total			1	2	2	1	5	3	1	1		2
Travail illégal	Acc.	2	7	5	9	4	2		1	3	1		
	Sous-total	2	7	5	9	4	2		1	3	1		
Fraude sociale aux cotisations (travail au noir)	Acc.		37	35	40	44	40	36	32	55	59	57	38
	Sous-total		37	35	40	44	40	36	32	55	59	57	38
Documents sociaux	Acc.		14	11	6	9	8	1	4		2		
	Sous-total		14	11	6	9	8	1	4		2		
Relations collectives de travail	Acc.	1									1		
	Sous-total	1									1		
Surveillance et contrôle	Acc.		7	15	11	5	5	1	2	2			1
	Sous-total		7	15	11	5	5	1	2	2			1
Sécurité sociale	Acc.	2	22	31	30	21	27	10	6				
	Sous-total	2	22	31	30	21	27	10	6				
Infr. contre foi publique en droit pénal social	Acc.		31	21	34	22	16	11	17	16	10	13	6
	Sous-total		31	21	34	22	16	11	17	16	10	13	6
Escroquerie en droit pénal social	Acc.		60	55	83	36	50	38	38	45	46	40	22
	Tent.							1					
	Sous-total		60	55	83	36	50	39	38	45	46	40	22
Autres	Acc.		25	18	20	12	19	21	15	24	33	30	10
	Sous-total		25	18	20	12	19	21	15	24	33	30	10
	Total	5	245	234	306	215	237	172	185	199	251	216	101



Ivresse et alcool

		2000	2015	2016	2017	2018	2019	2020	2021	2022	2023	2024	2025
Ivresse publique	Acc.	857	717	646	736	813	764	748	726	953	1.117	1.016	435
	Tent.	2			1								
	Sous-total	859	717	646	737	813	764	748	726	953	1.117	1.016	435
Heure de fermeture d'établiss. hôteliers	Acc.		2	2	1					4	2		
	Sous-total		2	2	1					4	2		
Servir de l'alcool à une personne ivre	Acc.				2	1	2	1			1		
	Sous-total				2	1	2	1			1		
Législation relative aux débits de boissons	Acc.							1		2	3		3
	Sous-total							1		2	3		3
Non spécifié	Acc.		1					1	1			1	
	Sous-total		1					1	1			1	
Autres	Acc.	6											
	Sous-total	6											
	Total	865	720	648	740	814	766	751	727	953	1.124	1.022	438

Législation sur les élections

		2000	2015	2016	2017	2018	2019	2020	2021	2022	2023	2024	2025
	Acc.	4										22	
	Sous-total	4										22	
	Total	4										22	

Registre de population

		2000	2015	2016	2017	2018	2019	2020	2021	2022	2023	2024	2025
	Acc.	230	1.014	1.144	1.082	1.071	1.028	902	870	880	906	901	391
	Tent.	1											
	Sous-total	231	1.014	1.144	1.082	1.071	1.028	902	870	880	906	901	391
	Total	231	1.014	1.144	1.082	1.071	1.028	902	870	880	906	901	391



Carte d'identité

		2000	2015	2016	2017	2018	2019	2020	2021	2022	2023	2024	2025
Pas en possession	Acc.	50	23	25	19	34	15	21	15	7	13	15	5
	Sous-total	50	23	25	19	34	15	21	15	7	13	15	5
Refus de présentation	Acc.	4	4	5	3	2	4	4	2	2	4	4	2
	Sous-total	4	4	5	3	2	4	4	2	2	4	4	2
Endommagée	Acc.	2	1		1	1			2	2	3		
	Sous-total	2	1		1	1			2	2	3		
Photo	Acc.				1								
	Sous-total				1								
Non spécifié	Acc.	15	12	3	3	3	4	1	4	7	6	11	4
	Sous-total	15	12	3	3	3	4	1	4	7	6	11	4
Autres	Acc.	12	6	13	7	4	3	3	5	1	2	2	1
	Sous-total	12	6	13	7	4	3	3	5	1	2	2	1
	Total	83	46	46	34	44	26	29	28	19	28	32	12



Santé publique

		2000	2015	2016	2017	2018	2019	2020	2021	2022	2023	2024	2025
Art de guérir, art infirmier, etc.	Acc.	1				2	1	3	2	3	3	2	
	Sous-total	1				2	1	3	2	3	3	2	
Politique de la santé	Acc.							25	5				2
	Sous-total							25	5				2
Interdiction de fumer	Acc.		11	3	1	2	2		1		6	3	1
	Sous-total		11	3	1	2	2		1		6	3	1
Vaccination obligatoire	Acc.	1								1	1		
	Sous-total	1								1	1		
Législation médicaments	Acc.	2	2				1	2	2	5	1	1	
	Sous-total	2	2				1	2	2	5	1	1	
Vente de tabac	Acc.			1					1	2	1	1	1
	Sous-total			1					1	2	1	1	1
Denrées alimentaires	Acc.	2	2	5	3	19	17	2	6		1		
	Sous-total	2	2	5	3	19	17	2	6		1		
Exercice de la médecine vétérinaire	Acc.								1	1			
	Sous-total								1	1			
Refus ou négligence respect mesures	Acc.							4.855	1.931	27	1	1	
	Sous-total							4.855	1.931	27	1	1	
Produits du tabac	Acc.											1	
	Sous-total											1	
Non spécifié	Acc.		3	4		3	1	6	1				1
	Sous-total		3	4		3	1	6	1				1
Autres	Acc.	12		1	1			917	19	3	1	1	2
	Sous-total	12		1	1			917	19	3	1	1	2
	Total	18	18	14	5	26	22	5.810	1.969	42	15	10	7



Travail

		2000	2015	2016	2017	2018	2019	2020	2021	2022	2023	2024	2025
Règlement général protection du travail	Acc.	13	2	5	5	1	2	3	3			1	3
	Sous-total	13	2	5	5	1	2	3	3			1	3
Commerce ambulant	Acc.	10	10	15	6	3	7	3	5	1	2	2	
	Sous-total	10	10	15	6	3	7	3	5	1	2	2	
Protection professions libérales et intellec.	Acc.	1	2				1	1		1	1		
	Sous-total	1	2				1	1		1	1		
Rémunération profession réglementée	Acc.			1				1				1	
	Sous-total			1				1				1	
Infractions mesure interdiction professionnelle	Acc.	1	2					1	1	4		1	
	Sous-total	1	2					1	1	4		1	
Fraude sociale aux cotisations (travail au noir)	Acc.	19	20	20	24	7	18	22	39	16	9	15	11
	Sous-total	19	20	20	24	7	18	22	39	16	9	15	11
Accès à l'exercice d'une profession	Acc.	3			2			2	1	2	1		1
	Sous-total	3			2			2	1	2	1		1
Tourisme et hôtellerie	Acc.						1		1				
	Sous-total						1		1				
Travailleurs étrangers	Acc.	1	7	11	13	6	11	5	2	4	2		
	Sous-total	1	7	11	13	6	11	5	2	4	2		
Non spécifié	Acc.		2	3	5	6	8	6	3			1	1
	Sous-total		2	3	5	6	8	6	3			1	1
Autres	Acc.	12	9	7	5	6	5	3	7	5	2	8	
	Sous-total	12	9	7	5	6	5	3	7	5	2	8	
	Total	60	54	62	60	29	53	47	62	33	17	29	16



Protection des revenus publics

		2000	2015	2016	2017	2018	2019	2020	2021	2022	2023	2024	2025
Douane et accises	Acc.	3	2	10	12	7	2	2	3	1		2	3
	Sous-total	3	2	10	12	7	2	2	3	1		2	3
Taxe de circulation / TMC	Acc.		5	4	2	1	3	1	2	3	1		2
	Sous-total		5	4	2	1	3	1	2	3	1		2
Fraude sociale aux allocations	Acc.		11	3	9	8	7	5	2	10	7	5	3
	Tent.			1							1	1	
	Sous-total		11	4	9	8	7	5	2	10	8	6	3
Fraude TVA	Acc.	1	3	7	2	1		3	5	2	4		1
	Sous-total	1	3	7	2	1		3	5	2	4		1
Fraude fiscale - impôts sur le revenu	Acc.	1	3	8	1		1	4	8		1		1
	Sous-total	1	3	8	1		1	4	8		1		1
Fraude autres revenus publics	Acc.	1	2			1		1	1		3		
	Sous-total	1	2			1		1	1		3		
Non spécifié	Acc.	5	3	5	7	4	2	1	6	1	2	4	
	Sous-total	5	3	5	7	4	2	1	6	1	2	4	
	Total	11	29	38	33	22	15	17	27	17	19	12	10

Législation économique

		2000	2015	2016	2017	2018	2019	2020	2021	2022	2023	2024	2025
Concurrence	Acc.		1						1			1	
	Sous-total		1						1			1	
Sociétés	Acc.	8	4	3	14	8	7	16	10	19	26	8	5
	Sous-total	8	4	3	14	8	7	16	10	19	26	8	5
Instruments financiers	Acc.			1									
	Sous-total			1									
Contrefaçon de droits de propriété intellectuelle	Acc.		2	3		1	1	1					
	Sous-total		2	3		1	1	1					
Délit d'initié	Acc.		1										
	Sous-total		1										
Autres	Acc.	1	8	5		2	3	5	4	1	1	4	
	Sous-total	1	8	5		2	3	5	4	1	1	4	
	Total	9	16	12	14	11	11	22	15	20	27	13	5



Pratiques commerciales

		2000	2015	2016	2017	2018	2019	2020	2021	2022	2023	2024	2025
Pratiques du marché et protection du consommateur	Acc.	34	1	1	2			2	1	1	1	3	
	Sous-total	34	1	1	2			2	1	1	1	3	
Réglementation des prix	Acc.			1						2	1		
	Sous-total			1						2	1		
Produits pétroliers	Acc.	2											
	Sous-total	2											
Registre de commerce	Acc.	2	1	3	2	2	4	3	2	5	1		1
	Sous-total	2	1	3	2	2	4	3	2	5	1		1
Oeuvres d' art	Acc.	1			1								
	Sous-total	1			1								
Non spécifié	Acc.	1	4	3	3	2	2		1	2	2	1	
	Sous-total	1	4	3	3	2	2		1	2	2	1	
Autres	Acc.	19	15	9	17	16	16	5	18	9	17	11	6
	Sous-total	19	15	9	17	16	16	5	18	9	17	11	6
	Total	59	21	17	25	20	22	10	22	19	22	15	7

Code pénal militaire et milice

		2000	2015	2016	2017	2018	2019	2020	2021	2022	2023	2024	2025
Désertion	Acc.		2			4		2		1	2	3	2
	Sous-total		2			4		2		1	2	3	2
Code pénal militaire	Acc.	2		4	2	3	1	1	4	2	1	3	1
	Sous-total	2		4	2	3	1	1	4	2	1	3	1
	Total	2	2	4	2	7	1	3	4	3	3	6	3



Autres lois spéciales

		2000	2015	2016	2017	2018	2019	2020	2021	2022	2023	2024	2025
Transport	Acc.	14	37	25	20	19	19	12	18	16	13	11	4
	Sous-total	14	37	25	20	19	19	12	18	16	13	11	4
Prévention: incendies, explosions, accidents	Acc.		6	8	3	1	3	2	1	4	3	1	
	Sous-total		6	8	3	1	3	2	1	4	3	1	
Loteries et jeux de hasard	Acc.	13							2	1		2	
	Sous-total	13							2	1		2	
Infr. dans le secteur audiovisuel	Acc.	62	28	13	7	14	6	13	3				
	Sous-total	62	28	13	7	14	6	13	3				
Energie	Acc.	7	4	3	2	3		5		3	7	3	2
	Sous-total	7	4	3	2	3		5		3	7	3	2
Réquisition prestataire de service	Acc.			1								1	
	Sous-total			1								1	
Incitation à certains crimes	Acc.				3	1	1	2	1			1	
	Sous-total				3	1	1	2	1			1	
Dégradation involontaire câbles télécommunication	Acc.		8	8	4	1	1	1	1	1	1		
	Sous-total		8	8	4	1	1	1	1	1	1		
Infractions Loi police chemins de fer	Acc.		45	174	118	54	428	742	20	11	139	22	12
	Sous-total		45	174	118	54	428	742	20	11	139	22	12
Protection (pièce de l') uniforme policier	Acc.					2		2	3	2	2		
	Sous-total					2		2	3	2	2		
Moyens de communications électroniques	Acc.						5	12	45	49	25	21	2
	Sous-total						5	12	45	49	25	21	2
Autres	Acc.	116	28	14	7	15	16	23	11	7	5	5	3
	Tent.									1			
	Sous-total	116	28	14	7	15	16	23	11	8	5	5	3
	Total	212	156	246	164	110	479	814	105	95	195	67	23

STATISTIQUES POLICIERES DE CRIMINALITE

LIEU DE PERPETRATION: PROVINCE

Namur

***ANNEXE III: DETAIL
FIGURES CRIMINELLES / PHENOMENES***



Namur

FC Vol moyen de transport

		2000	2015	2016	2017	2018	2019	2020	2021	2022	2023	2024	2025
Vol de voiture	Acc.	1.005	422	291	378	346	330	219	174	264	231	200	106
	Tent.	371	88	69	58	44	45	34	24	24	24	25	11
	Total	1.376	510	360	436	390	375	253	198	288	255	225	117
Vol de moto	Acc.	80	47	42	29	42	30	29	24	27	21	30	12
	Tent.	3		2	2	1	3		1	3	3		2
	Total	83	47	44	31	43	33	29	25	30	24	30	14
Carjacking	Acc.	41	9	8	6	15	2	7	10	10	8	6	4
	Tent.	11	2	2	2		3	1	1	5		3	
	Total	52	11	10	8	15	5	8	11	15	8	9	4
Homejacking	Acc.	15	1	2		3	5	4	1	3	2	3	1
	Tent.												1
	Total	15	1	2		3	5	4	1	3	2	3	2
Vol dans les garages	Acc.	51	55	30	77	60	83	30	18	38	25	19	22
	Tent.	2	1			1		1		1			
	Total	53	56	30	77	61	83	31	18	39	25	19	22
Vol de vélomoteur	Acc.	377	129	112	107	71	54	47	57	62	68	86	24
	Tent.	16	3	8	10	6	4	2	5	7	2	8	1
	Total	393	132	120	117	77	58	49	62	69	70	94	25
Vol de vélo	Acc.	312	315	376	493	381	302	316	332	343	299	244	77
	Tent.	5	3	3	1	6	1	2	3	3	2	5	1
	Total	317	318	379	494	387	303	318	335	346	301	249	78



FC Cambriolage

		2000	2015	2016	2017	2018	2019	2020	2021	2022	2023	2024	2025
Cambriolage dans habitation	Acc.	2.474	2.439	1.972	1.908	1.845	1.816	1.088	938	1.105	1.094	1.178	525
	Tent.	1.141	1.006	876	873	894	911	613	562	637	598	627	301
	Total	3.615	3.445	2.848	2.781	2.739	2.727	1.701	1.500	1.742	1.692	1.805	826
Cambriolage ds entreprise ou commerce	Acc.	900	521	397	383	290	313	233	160	205	191	185	81
	Tent.	329	208	187	204	118	138	131	110	118	75	79	37
	Total	1.229	729	584	587	408	451	364	270	323	266	264	118
Cambriolage ds service public ou bâtiment administ	Acc.	397	174	184	205	132	127	101	69	98	67	73	16
	Tent.	110	51	74	92	44	44	58	47	44	44	31	8
	Total	507	225	258	297	176	171	159	116	142	111	104	24
Vol au bélier	Acc.	8	5	8	11	8	5			2		2	2
	Tent.	5		3	3		4	1	1	1			1
	Total	13	5	11	14	8	9	1	1	3		2	3
Cambriolage dans bâtiment (total)	Acc.	3.732	3.129	2.548	2.493	2.266	2.255	1.420	1.166	1.407	1.352	1.436	622
	Tent.	1.565	1.264	1.134	1.168	1.055	1.093	801	719	799	715	737	346
	Total	5.297	4.393	3.682	3.661	3.321	3.348	2.221	1.885	2.206	2.067	2.173	968

FC Vol autre

		2000	2015	2016	2017	2018	2019	2020	2021	2022	2023	2024	2025
Vol à main armée	Acc.	217	126	109	109	94	73	84	54	76	55	55	38
	Tent.	40	17	25	23	17	16	21	14	15	12	10	6
	Total	257	143	134	132	111	89	105	68	91	67	65	44
Vol avec violence sans arme	Acc.	470	422	418	318	338	287	302	306	310	306	276	177
	Tent.	88	73	93	59	48	63	73	65	74	92	81	37
	Total	558	495	511	377	386	350	375	371	384	398	357	214
Vol dans ou sur un véhicule	Acc.	2.156	1.705	1.697	1.434	1.438	1.279	986	1.075	1.088	1.376	1.108	367
	Tent.	334	279	316	234	211	184	151	156	148	197	163	53
	Total	2.490	1.984	2.013	1.668	1.649	1.463	1.137	1.231	1.236	1.573	1.271	420



FC Vol autre

		2000	2015	2016	2017	2018	2019	2020	2021	2022	2023	2024	2025
Sacjacking dans une voiture	Acc.		1	3		1		1					
	Total		1	3		1		1					
Vol d'armes et explosifs	Acc.	176	146	106	135	98	112	68	63	64	73	69	35
	Tent.	3	2	1		2							
	Total	179	148	107	135	100	112	68	63	64	73	69	35
Steaming	Acc.		1	7	4	4	2			2			
	Tent.			3	1								
	Total		1	10	5	4	2			2			
Arrachage de sac à main	Acc.	39	16	16	13	15	4	9	8	8	10	7	7
	Tent.	9		1	1							1	
	Total	48	16	17	14	15	4	9	8	8	10	8	7
Vol à l'arraché	Acc.	113	72	67	98	86	78	97	104	111	89	100	55
	Tent.	9	10	9	11	3	11	6	6	11	11	10	5
	Total	122	82	76	109	89	89	103	110	122	100	110	60
Vol à la tire	Acc.	1.237	580	509	465	438	500	402	516	760	534	476	149
	Tent.	6	8	3	10	1		2	3	10	2	3	1
	Total	1.243	588	512	475	439	500	404	519	770	536	479	150
Vol à l'étalage	Acc.	734	629	694	585	713	646	537	667	748	768	847	310
	Tent.	38	4	20	21	22	16	10	13	7	15	11	4
	Total	772	633	714	606	735	662	547	680	755	783	858	314
Vol par ruse	Acc.	215	152	118	112	107	109	126	101	121	127	90	48
	Tent.	35	15	16	12	9	10	13	13	11	15	10	5
	Total	250	167	134	124	116	119	139	114	132	142	100	53
Vol de métaux	Acc.	49	150	97	103	101	81	73	59	84	79	63	23
	Tent.	2	1	4	2	2	2				3	2	
	Total	51	151	101	105	103	83	73	59	84	82	65	23
Vol sur les chantiers	Acc.	220	170	128	115	131	88	96	86	111	122	70	34
	Tent.	23	20	7	9	7	14	14	7	7	12	5	1
	Total	243	190	135	124	138	102	110	93	118	134	75	35



FC Vol autre

		2000	2015	2016	2017	2018	2019	2020	2021	2022	2023	2024	2025
Home-invasion	Acc.		6	1	6	1	7	2	1	5	3	5	3
	Tent.			1	2			3				1	1
	Total		6	2	8	1	7	5	1	5	3	6	4
Vol d'animaux	Acc.	84	39	35	40	36	34	46	23	42	31	27	8
	Tent.	4										1	
	Total	88	39	35	40	36	34	46	23	42	31	28	8
Vol de cargaison	Acc.		68	104	60	62	112	51	51	24	37	38	8
	Tent.		35	30	27	12	29	14	10	7	37	19	2
	Total		103	134	87	74	141	65	61	31	74	57	10

Criminalité ICT

		2000	2015	2016	2017	2018	2019	2020	2021	2022	2023	2024	2025
Fraude de cartes de paiements	Acc.	61	471	454	401	375	409	472	451	476	341	283	115
	Tent.	3	31	24	25	24	10	3	4	14	9	4	5
	Total	64	502	478	426	399	419	475	455	490	350	287	120
Phishing	Acc.		4	1	9	9	54	148	105	183	213	290	111
	Tent.		1		3		2	6	2	4	10	9	4
	Total		5	1	12	9	56	154	107	187	223	299	115
Ransomware	Acc.			4	7	6	9	6	5	6	3	6	4
	Tent.												
	Total			4	7	6	9	6	5	6	3	6	4
Shouldersurfing	Acc.		23	18	27	22	23	24	9	5	11	5	8
	Tent.		4		1					1			1
	Total		27	18	28	22	23	24	9	6	11	5	9
Skimming	Acc.		11	16	11	3	7	5	3	4	11	4	3
	Tent.			1		1						1	
	Total		11	17	11	4	7	5	3	4	11	5	3



FC Autre

		2000	2015	2016	2017	2018	2019	2020	2021	2022	2023	2024	2025
Violence contre les métiers d'intérêt général	Acc.	27	75	71	66	74	76	88	75	94	82	92	37
	Tent.	3		1		1						1	1
	Total	30	75	72	66	75	76	88	75	94	82	93	38
Viol collectif	Acc.	5	6	14	5	8	5	6	9	6	9	11	5
	Tent.				1	1	2			2	1		
	Total	5	6	14	6	9	7	6	9	8	10	11	5
Graffiti	Acc.	29	72	84	84	106	113	78	59	95	102	93	28
	Tent.												
	Total	29	72	84	84	106	113	78	59	95	102	93	28
Dégradation de voiture	Acc.	889	1.672	1.572	1.464	1.395	1.401	1.077	1.157	1.219	1.164	1.127	444
	Tent.	11	1	2	2	2	4		1	1			
	Total	900	1.673	1.574	1.466	1.397	1.405	1.077	1.158	1.220	1.164	1.127	444
Rixe au couteau	Acc.	7	15	14	15	14	16	13	19	30	15	10	7
	Tent.	1	2	7	6	4	7	3	5	11	5	4	
	Total	8	17	21	21	18	23	16	24	41	20	14	7

PH Violence intrafamiliale (VIF)

		2000	2015	2016	2017	2018	2019	2020	2021	2022	2023	2024	2025
VIF: physique, dans le couple	Acc.	313	901	888	926	948	1.060	1.037	1.029	1.082	1.162	1.103	476
	Tent.	3	2	3	7	9	3	4	2	5	3	4	
	Total	316	903	891	933	957	1.063	1.041	1.031	1.087	1.165	1.107	476
VIF: physique, envers des descendants	Acc.	56	158	159	143	138	166	180	194	190	196	189	96
	Tent.				3	2	1	3	1	3	1	1	1
	Total	56	158	159	146	140	167	183	195	193	197	190	97
VIF: physique, envers d'autres membres	Acc.	710	198	195	204	204	177	236	211	204	226	209	100
	Tent.	2	2		4	6	3	1	5	7		1	1
	Total	712	200	195	208	210	180	237	216	211	226	210	101



PH Violence intrafamiliale (VIF)

		2000	2015	2016	2017	2018	2019	2020	2021	2022	2023	2024	2025
VIF: sexuelle, dans le couple	Acc.		3	8	9	10	12	10	14	13	14	10	6
	Tent.		1			2	1				1		
	Total		4	8	9	12	13	10	14	13	15	10	6
VIF: sexuelle, envers des descendants	Acc.	46	42	59	39	32	41	50	49	23	5	3	
	Tent.				1		1	1	1				
	Total	46	42	59	40	32	42	51	50	23	5	3	
VIF: sexuelle, envers d'autres membres	Acc.	4	3	4	7	1	3	2	7	3	4	6	3
	Tent.				1				1				
	Total	4	3	4	8	1	3	2	8	3	4	6	3
VIF: psychique, dans le couple	Acc.	983	953	975	856	885	1.040	956	988	967	889	1.041	433
	Tent.	1					1						
	Total	984	953	975	856	885	1.041	956	988	967	889	1.041	433
VIF: psychique, envers des descendants	Acc.	6	22	38	33	49	62	90	78	88	82	81	33
	Tent.												
	Total	6	22	38	33	49	62	90	78	88	82	81	33
VIF: psychique, envers d'autres membres	Acc.	3	41	55	55	67	75	82	79	60	82	63	39
	Tent.											1	
	Total	3	41	55	55	67	75	82	79	60	82	64	39
VIF: économique, dans le couple	Acc.	15	97	60	79	75	97	72	69	91	70	74	37
	Tent.			1	1	2	2	1			3	1	
	Total	15	97	61	80	77	99	73	69	91	73	75	37
VIF: économique, envers des descendants	Acc.	35	4	5	7	6	5	8	7	9	8	6	2
	Tent.	2		1		1			1		1		
	Total	37	4	6	7	7	5	8	8	9	9	6	2
VIF: économique, envers d'autres membres	Acc.	341	159	84	90	99	102	73	84	65	56	67	21
	Tent.	8		1	1				1	1	1		
	Total	349	159	85	91	99	102	73	85	66	57	67	21



PH Hormones et dopage

		2000	2015	2016	2017	2018	2019	2020	2021	2022	2023	2024	2025
Dopage humain	Acc.	5	11	18	16	15	11	7	5	4	3	2	
	Tent.						1						
	Total	5	11	18	16	15	12	7	5	4	3	2	
Engraissement illégal	Acc.	1	2	1		2	1	1	11	2	2	1	
	Tent.												
	Total	1	2	1		2	1	1	11	2	2	1	



PH Drogues

		2000	2015	2016	2017	2018	2019	2020	2021	2022	2023	2024	2025
Vente de cocaïne	Acc.		43	40	53	67	72	87	108	105	151	98	38
	Tent.										2		
	Total		43	40	53	67	72	87	108	105	153	98	38
Import-export de cocaïne	Acc.		3	1	3				5	2	3	1	1
	Tent.												
	Total		3	1	3				5	2	3	1	1
Production de drogues synthétiques	Acc.		3							1			
	Tent.												
	Total		3							1			
Import-export de drogues synthétiques	Acc.					2		2		2	2	3	1
	Tent.												
	Total					2		2		2	2	3	1
Vente de drogues synthétiques	Acc.		20	16	12	15	20	14	15	14	22	31	8
	Tent.												
	Total		20	16	12	15	20	14	15	14	22	31	8
Production de cannabis (culture)	Acc.	1	27	37	38	20	36	30	43	26	29	12	8
	Tent.												
	Total	1	27	37	38	20	36	30	43	26	29	12	8
Import-export de cannabis en grande quantité	Acc.			1				1		1		1	
	Tent.												
	Total			1				1		1		1	
Vente de cannabis en grande quantité	Acc.		3	2	6	7	2	1	2	6	2	1	
	Tent.												
	Total		3	2	6	7	2	1	2	6	2	1	
Import-export d'héroïne	Acc.			1	1		1	2	1	1	1		
	Tent.												
	Total			1	1		1	2	1	1	1		
Vente-traffic d'héroïne	Acc.	1	45	38	23	35	25	32	21	20	20	18	1
	Tent.												
	Total	1	45	38	23	35	25	32	21	20	20	18	1



PH Trafic d'armes

		2000	2015	2016	2017	2018	2019	2020	2021	2022	2023	2024	2025
Commerce et production d'arme à feu et mun.	Acc.	1	32	29	14	22	27	13	16	18	17	14	8
	Tent.		1						1	5	2		
	Total	1	33	29	14	22	27	13	17	23	19	14	8
Commerce et production d'arme non à feu	Acc.	1	3	3	9	2	1	2		1	1	6	2
	Tent.		1	1									
	Total	1	4	4	9	2	1	2		1	1	6	2

PH Traite des êtres humains

		2000	2015	2016	2017	2018	2019	2020	2021	2022	2023	2024	2025
TEH - exploitation économique	Acc.		7	7	8	9	3	3	2	5	2	6	
	Tent.		1										
	Total		8	7	8	9	3	3	2	5	2	6	
TEH - exploitation sexuelle	Acc.	15	11	15	21	23	10	10	14	10	21	36	12
	Tent.					1					1		
	Total	15	11	15	21	24	10	10	14	10	22	36	12

PH Violence dans l'espace public

		2000	2015	2016	2017	2018	2019	2020	2021	2022	2023	2024	2025
Violence physique (transport public)	Acc.	70	70	95	74	73	62	46	47	62	66	89	45
	Tent.	5		2			3	4				1	
	Total	75	70	97	74	73	65	50	47	62	66	90	45
Violence physique (voie publique)	Acc.	1.048	1.181	1.127	1.149	1.184	1.143	1.065	1.123	1.252	1.243	1.233	564
	Tent.	26	24	32	24	40	45	24	29	31	28	33	11
	Total	1.074	1.205	1.159	1.173	1.224	1.188	1.089	1.152	1.283	1.271	1.266	575
Violence physique (autre endroit public)	Acc.	66	47	47	42	51	42	45	43	59	47	48	18
	Tent.	1		2	3	1	6	1	1			1	
	Total	67	47	49	45	52	48	46	44	59	47	49	18



PH Violence dans l'espace public

		2000	2015	2016	2017	2018	2019	2020	2021	2022	2023	2024	2025
Violence physique (endroit accessible au public)	Acc.	536	384	346	314	316	361	222	256	330	359	341	123
	Tent.	3	4	5	6	5	2	5	3	6	12	7	1
	Total	539	388	351	320	321	363	227	259	336	371	348	124
Violence sexuelle (transport public)	Acc.	8	12	7	13	18	18	10	18	24	19	14	7
	Tent.	1									1		1
	Total	9	12	7	13	18	18	10	18	24	20	14	8
Violence sexuelle (voie publique)	Acc.	59	82	59	80	66	78	75	81	89	95	79	31
	Tent.	1	3	3	3	5	5	2	5	2	4	2	
	Total	60	85	62	83	71	83	77	86	91	99	81	31
Violence sexuelle (autre endroit public)	Acc.	14	10	6	11	13	14	13	13	15	9	9	4
	Tent.	1	1	3						1		1	
	Total	15	11	9	11	13	14	13	13	16	9	10	4
Violence sexuelle (endroit accessible au public)	Acc.	49	39	38	46	43	51	51	50	77	83	62	31
	Tent.	1		1		5		2	2	2	2	2	
	Total	50	39	39	46	48	51	53	52	79	85	64	31
Violence psychique (transport public)	Acc.	77	78	46	72	69	49	37	51	44	66	62	22
	Tent.	4											
	Total	81	78	46	72	69	49	37	51	44	66	62	22
Violence psychique (voie publique)	Acc.	825	835	730	781	857	926	897	936	1.018	1.162	1.082	463
	Tent.	4		1			1			1			
	Total	829	835	731	781	857	927	897	936	1.019	1.162	1.082	463
Violence psychique (autre endroit public)	Acc.	82	67	69	69	73	70	112	70	77	92	88	27
	Tent.												
	Total	82	67	69	69	73	70	112	70	77	92	88	27
Violence psychique (endroit accessible au public)	Acc.	421	277	286	254	284	307	281	235	305	325	323	126
	Tent.	4					1		1	1			
	Total	425	277	286	254	284	308	281	236	306	325	323	126
Vol à main armée (transport public)	Acc.	17	1	4	1	1	2	2		2	4	3	3
	Tent.			1				2	1				
	Total	17	1	5	1	1	2	4	1	2	4	3	3



PH Violence dans l'espace public

		2000	2015	2016	2017	2018	2019	2020	2021	2022	2023	2024	2025
Vol à main armée (voie publique)	Acc.	74	45	27	30	34	31	40	14	27	20	23	16
	Tent.	15	4	11	7	4	4	9	9	2	6	7	1
	Total	89	49	38	37	38	35	49	23	29	26	30	17
Vol à main armée (autre endroit public)	Acc.	8	1	2	2	4	2	2	4	5	1	1	
	Tent.	3											
	Total	11	1	2	2	4	2	2	4	5	1	1	
Vol à main armée (endroit accessible au public)	Acc.	77	50	48	56	36	17	27	21	28	16	15	6
	Tent.	15	6	8	8	6	6	5	2	10	1	1	2
	Total	92	56	56	64	42	23	32	23	38	17	16	8
Vol avec violence sans arme (transport public)	Acc.	58	20	18	16	10	17	13	13	15	14	12	10
	Tent.	8	4	7	3	2	1	4	1	1	8	3	2
	Total	66	24	25	19	12	18	17	14	16	22	15	12
Vol avec violence sans arme (voie publique)	Acc.	231	244	254	169	189	147	151	175	166	171	139	92
	Tent.	46	27	38	25	17	30	16	21	20	24	23	17
	Total	277	271	292	194	206	177	167	196	186	195	162	109
Vol avec violence sans arme (autre endroit public)	Acc.	19	16	15	7	10	12	7	4	5	3	4	4
	Tent.	4	2	4	2	1		1	1	3		1	
	Total	23	18	19	9	11	12	8	5	8	3	5	4
Vol avec violence sans arme (endr. acces. au pub.)	Acc.	74	65	54	55	50	43	52	51	42	51	53	24
	Tent.	14	7	15	11	6	6	4	5	7	16	7	3
	Total	88	72	69	66	56	49	56	56	49	67	60	27



PH Autre

		2000	2015	2016	2017	2018	2019	2020	2021	2022	2023	2024	2025
Faux policiers	Acc.	2	16	13	7	11	3	4	8	8	5	3	
	Tent.	1	5		3	3			1				
	Total	3	21	13	10	14	3	4	9	8	5	3	
Terrorisme, extrémisme et radicalisme	Acc.		16	8	8	7	5	12	7	11	8	8	5
	Tent.					1	1			1	1		
	Total		16	8	8	8	6	12	7	12	9	8	5
Cyberharcèlement	Acc.	106	305	295	290	324	310	398	406	416	505	586	228
	Total	106	305	295	290	324	310	398	406	416	505	586	228
Fraude à l'identité	Acc.	100	267	282	292	291	304	335	319	358	336	341	177
	Tent.	3	13	8	12	6	7	11	13	4	4	10	3
	Total	103	280	290	304	297	311	346	332	362	340	351	180

STATISTIQUES POLICIERES DE CRIMINALITE

LIEU DE PERPETRATION: PROVINCE

Namur

***ANNEXE IV: FAITS ENREGISTRES
NON CRIMINELS***



Namur

Faits non criminels

Maladies / Décès / Disparition

	2000	2015	2016	2017	2018	2019	2020	2021	2022	2023	2024	2025
Suicide	262	245	268	237	273	295	282	285	290	283	303	117
Personne malade	143	189	194	219	218	205	206	201	174	196	220	93
Décès suspect	20	45	40	49	42	33	57	53	52	38	69	40
Décès naturel	100	98	86	109	91	104	107	112	107	111	83	48
Disparition (personne disparue)	447	326	322	346	358	344	256	275	280	273	330	161
Accident (sauf roulage)	51	65	50	54	49	60	72	88	68	60	49	29
Cadavre non identifié		3	4	5	4	3	1	4	3	3	3	2
Sécurité des travailleurs (accident du travail)										25	38	17
Personne amnésique		2				1	1					
Non spécifié			1		2		1	3		1	2	1
Autres	36	9	5	4	1	1	4	3	1	1		
Total	1.059	982	970	1.023	1.038	1.046	987	1.024	975	991	1.097	508

Appels

	2000	2015	2016	2017	2018	2019	2020	2021	2022	2023	2024	2025
Alarme	45	16	9	1	5	2	4	1	5	2	4	
Appels	154	21	24	20	27	25	55	31	29	43	33	24
Total	199	37	33	21	32	27	59	32	34	45	37	24

Problèmes sociaux

	2000	2015	2016	2017	2018	2019	2020	2021	2022	2023	2024	2025
Différends familiaux	1.072	331	266	250	252	283	419	442	537	555	576	231
Différend (pas de coups)	625	306	185	179	180	186	236	242	287	292	303	120
Affaire civile	394	85	48	59	60	52	43	49	62	73	73	38
Protection de la jeunesse	866	678	806	756	749	649	470	623	981	784	950	430
Non spécifié					1		5		3	2	1	1
Autres	304	74	40	45	58	76	82	79	87	87	81	53
Total	3.261	1.474	1.345	1.289	1.300	1.246	1.255	1.435	1.957	1.793	1.984	873



Catastrophes

	2000	2015	2016	2017	2018	2019	2020	2021	2022	2023	2024	2025
Fuite de gaz		1	5	2		3	1	1		2	2	1
Eboulement	2		1			1		1				
Affaissement	1			1								
Inondation								1			1	
Dégâts tempête	7	2	1	1		1	2	1		1		1
Problèmes causés par l'eau	1	1				1						
Dégâts eau					1		1	1			1	
Non spécifié					1							
Autres	6	1				1	1			1		1
Total	17	5	7	4	2	7	5	5		4	4	3

Ordre public

	2000	2015	2016	2017	2018	2019	2020	2021	2022	2023	2024	2025
Manifestation		1		1				1			1	
Troubles	34	86	144	148	203	165	180	170	195	204	223	97
Non spécifié							1	1				
Autres	21	5	9	4	7	4	11	11	14	8	13	6
Total	55	92	153	153	210	169	192	183	209	212	237	103

Agissements suspects

	2000	2015	2016	2017	2018	2019	2020	2021	2022	2023	2024	2025
	596	228	176	171	179	164	172	170	162	194	141	67
Total	596	228	176	171	179	164	172	170	162	194	141	67

Objets trouvés

	2000	2015	2016	2017	2018	2019	2020	2021	2022	2023	2024	2025
	36	32	35	40	28	25	45	36	91	33	59	17
Total	36	32	35	40	28	25	45	36	91	33	59	17

Objets perdus

	2000	2015	2016	2017	2018	2019	2020	2021	2022	2023	2024	2025
	1.935	8.522	8.803	9.170	9.476	9.321	7.996	8.845	9.211	9.336	9.012	4.129
Total	1.935	8.522	8.803	9.170	9.476	9.321	7.996	8.845	9.211	9.336	9.012	4.129



Autres non-infractions

	2000	2015	2016	2017	2018	2019	2020	2021	2022	2023	2024	2025
Ordonnance de capture	1	12	8	16	15	9	8	12	11	8	13	11
Réhabilitation	2							1				
Non-respect des conditions	27	35	47	92	107	150	109	129	123	134	146	72
Procès-verbal d'information	874	303	240	215	227	232	278	239	229	269	232	122
Notification	1	314	355	387	376	515	356	447	514	636	599	310
Dégradation involontaire câbles (non-télécom)		9	3	2	3	1		1		2	1	1
Comportement lié à une radicalisation violente			1	3	3		3	2	1	2	2	1
Demande signalement surveillance électronique				2	1		6	1	123	233	390	68
Fonction de contrôle armes	10	14	13	16	10	21	74	292	367	420	352	134
Harcèlement - interdiction de contact										1		
Non spécifié			1	2		3	2	2	4	2	1	
Autres non infractions	300											
Total	1.215	687	668	735	742	931	836	1.126	1.372	1.707	1.736	719