

STATISTIQUES POLICIERES DE CRIMINALITE

LIEU DE PERPETRATION: PROVINCE

Luxembourg

2000 - 1er Semestre 2025

Police fédérale - DGRIDRIIBIPOL

STATISTIQUES POLICIERES DE CRIMINALITE

LIEU DE PERPETRATION: PROVINCE

Luxembourg

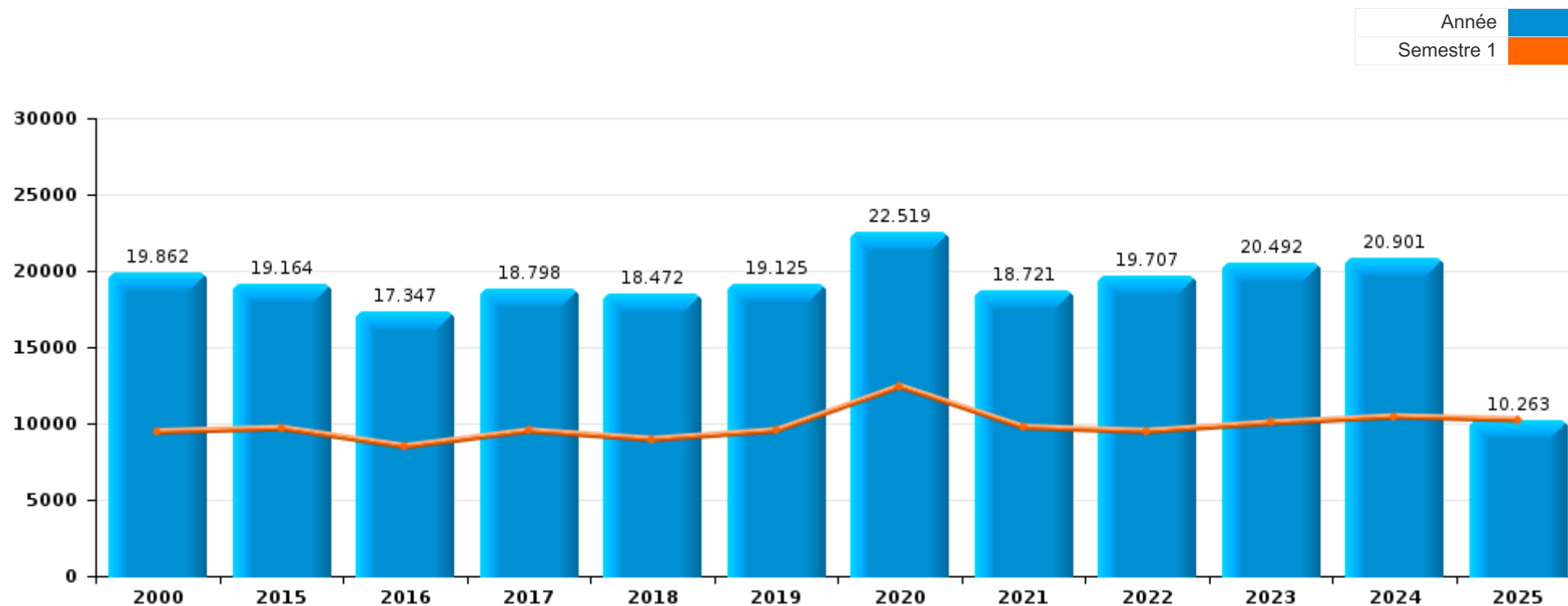
PARTIE I : INFRACTIONS JUDICIAIRES

CRIMINALITE ENREGISTREE COMMISE AU NIVEAU DE LA PROVINCE



Luxembourg

	2000	2015	2016	2017	2018	2019	2020	2021	2022	2023	2024	2025
Nombre total des délits	19.862	19.164	17.347	18.798	18.472	19.125	22.519	18.721	19.707	20.492	20.901	10.263



FPF/DGR/DRI/BIPOL - Statistiques policières de criminalité (date de clôture: 31/10/2025)

Les données pour les années 2001 jusqu'à 2014 ne sont plus publiées mais restent disponibles sur demande auprès du service BIPOL.

Les données pour 2025 ne concernent que le 1er semestre.



Luxembourg

	2000	2015	2016	2017	2018	2019	2020	2021	2022	2023	2024	2025
Vol et extorsion	6.666	5.372	4.551	5.120	4.630	4.925	3.575	3.390	3.856	3.755	4.246	1.848
Infr. contre l'intégrité physique	1.722	1.948	1.865	2.098	2.055	2.146	2.016	2.183	2.500	2.494	2.516	1.220
Dégradation de la propriété	2.738	2.329	2.056	2.020	1.994	2.105	1.862	1.906	2.049	1.903	1.864	943
Drogues	1.740	1.846	1.462	1.673	1.650	1.681	1.696	1.538	1.626	1.621	1.696	920
Fraude	1.580	934	859	993	1.105	1.212	1.330	1.603	2.095	2.213	1.852	1.038
Infr. contre autres valeurs morales et sentiments	451	1.110	1.078	1.145	1.260	1.333	1.154	1.315	1.387	1.417	1.478	717
Infr. contre la sécurité publique	1.204	998	936	998	1.015	1.027	1.016	928	1.087	1.185	1.188	564
Législation sur les étrangers	195	885	774	773	900	705	466	549	550	615	675	351
Criminalité informatique		247	330	330	330	492	525	569	986	1.235	1.419	716
Santé publique	14	10	18	14	11	4	5.423	1.225	26	11	18	6
Armes et explosifs	231	583	470	491	502	493	467	473	452	492	516	309
Infr. contre les moeurs	269	288	352	366	401	393	423	485	487	520	542	231
Infr. contre la foi publique	499	329	317	378	373	312	352	335	352	370	389	247
Infr. contre la famille	569	354	318	322	320	294	272	232	239	237	339	128
Registre de population	85	442	418	443	319	338	254	290	314	323	260	121
Ivresse et alcool	158	198	262	275	235	327	248	320	346	440	487	245
Protection de la jeunesse	103	217	245	246	313	313	296	382	319	411	381	171
Infr. contre l'autorité publique	198	282	257	287	300	300	376	331	272	315	292	130
Environnement	497	203	223	224	242	226	237	198	254	309	244	92
Code pénal social	17	166	116	151	157	97	81	96	114	124	120	71
Infr. relative au statut juridique de l'enfant	88	113	106	101	73	116	121	102	109	96	81	54
Protection de la personne	62	61	95	82	91	72	77	68	85	96	111	42
Autres lois spéciales	107	62	72	79	48	57	99	46	38	127	39	21
Travail	73	34	37	30	36	28	28	39	50	48	29	12
Contravention Code pénal	355	2	3	3	2	3	3	1			3	2
Carte d'identité	77	27	20	36	12	11	35	16	18	27	18	3
Infr. contre la liberté individuelle	14	38	19	24	26	29	21	26	25	28	25	22
Protection des revenus publics	56	10	14	21	14	16	15	14	14	22	15	17
Traite des êtres humains		12	12	18	11	8	7	9	14	10	7	6
Exercice illégal de l'autorité publique	4	2	10	13	10	9	5	17	9	8	9	
Pratiques commerciales	30	15	4	7	8	7	6	1	3	5	1	
Sécurité privée	32	13	3	9	4	3	8	1	2			
Code pénal militaire et milice	1	6	6	5	1	8	4	7	9	14	10	3
Législation économique	21	1	3	1	6	2	4	4	4	3	6	4
Hormones et dopage	2	2	13	6	11	7	7	5	1	3		1
Infr. contre la Sécurité de l'Etat	2	14	10	4	1			2	2	5	6	3
Loi du football		2	3	1	1	15		8	4	3	5	2
Marchand de sommeil		5	4	8		5	2	2	3	3	9	3
Autres infractions Code pénal		2	5	1	3	5	4	2	2	2	3	
Provocation crime ou délits							3	3	4	2	2	
Exploitation de la mendicité		2	1	2		1	1					
Législation sur les élections	2				2							
Sous-total	19.862	19.164	17.347	18.798	18.472	19.125	22.519	18.721	19.707	20.492	20.901	10.263
Contravention règlement policier local	1	805	949	1.395	1.433	1.747	1.202	749	1.577	1.362	1.334	418
Sous-total	1	805	949	1.395	1.433	1.747	1.202	749	1.577	1.362	1.334	418
Total	19.863	19.969	18.296	20.193	19.905	20.872	23.721	19.470	21.284	21.854	22.235	10.681

FPF/DGR/DRI/BIPOL - Statistiques policières de criminalité (date de clôture: 31/10/2025)

Les données pour les années 2001 jusqu'à 2014 ne sont plus publiées mais restent disponibles sur demande auprès du service BIPOL.

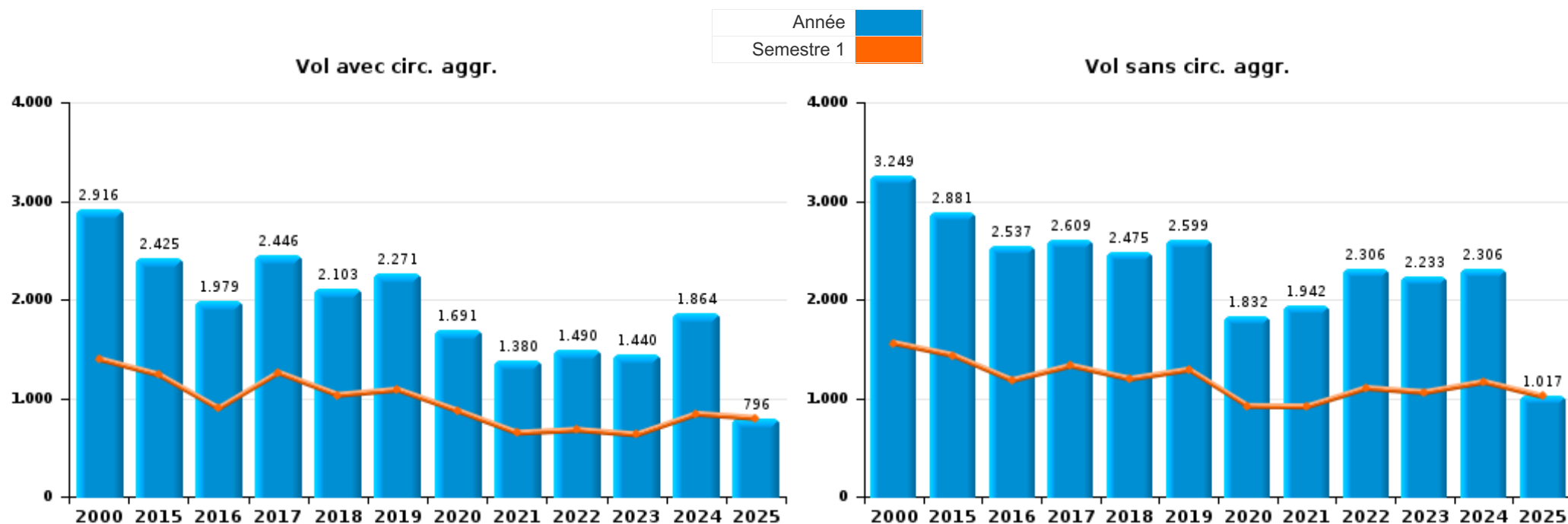
Les données pour 2025 ne concernent que le 1er semestre.



I.1. Catégorie des infractions : Vol et extorsion (top 5 des infractions au niveau national 2024)

Luxembourg

	2000	2015	2016	2017	2018	2019	2020	2021	2022	2023	2024	2025
Vol sans circ. aggr.	3.249	2.881	2.537	2.609	2.475	2.599	1.832	1.942	2.306	2.233	2.306	1.017
Vol avec circ. aggr.	2.916	2.425	1.979	2.446	2.103	2.271	1.691	1.380	1.490	1.440	1.864	796
Vol non spécifié	484	26	12	21	9	9	7	14	11	7	8	6
Extorsion	11	38	23	43	40	46	45	54	49	74	68	29
Autres	6	2		1	3					1		
Total	6.666	5.372	4.551	5.120	4.630	4.925	3.575	3.390	3.856	3.755	4.246	1.848



FPF/DGR/DRI/BIPOL - Statistiques policières de criminalité (date de clôture: 31/10/2025)

Les données pour les années 2001 jusqu'à 2014 ne sont plus publiées mais restent disponibles sur demande auprès du service BIPOL.

Les données pour 2025 ne concernent que le 1er semestre.



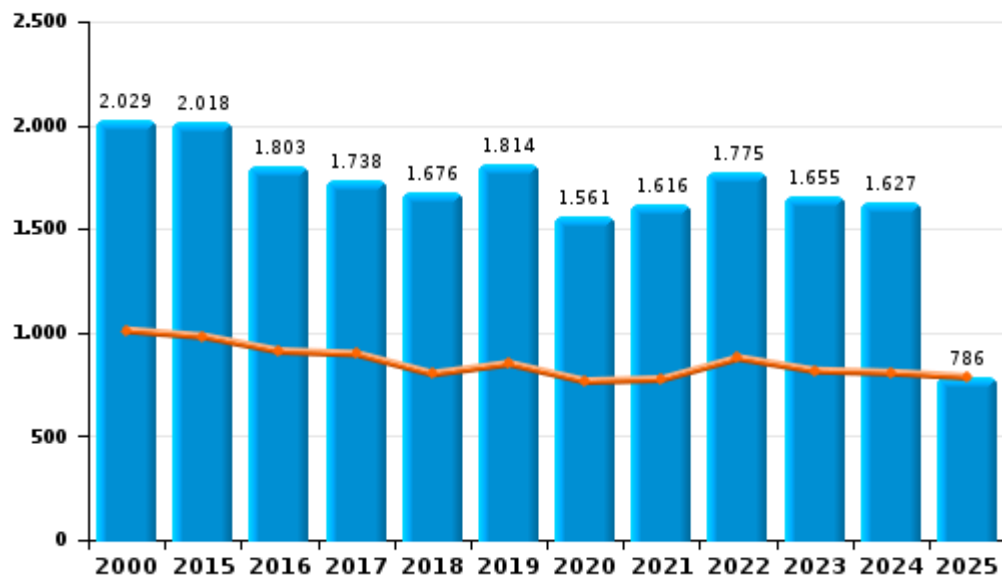
I.2. Catégorie des infractions : Dégradation de la propriété (top 5 des infractions au niveau national 2024)

Luxembourg

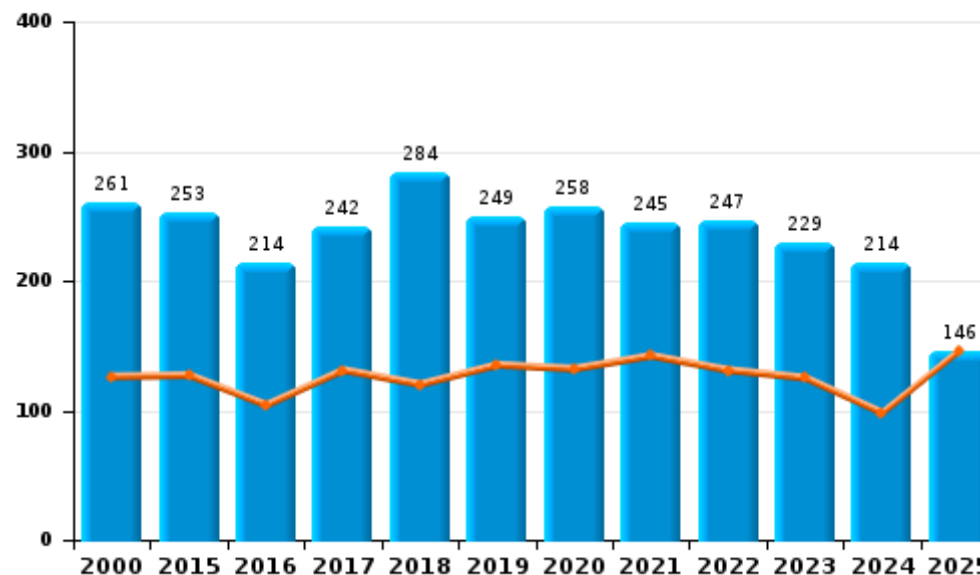
	2000	2015	2016	2017	2018	2019	2020	2021	2022	2023	2024	2025
Vandalisme	2.029	2.018	1.803	1.738	1.676	1.814	1.561	1.616	1.775	1.655	1.627	786
Incendie involontaire	184	159	132	139	186	164	166	155	147	167	146	96
Incendie volontaire	77	94	82	103	98	85	92	90	100	62	68	50
Destruction, dénaturation, dégradation	448	57	39	40	33	42	43	45	27	19	22	11
Destruction par explosion volontaire		1			1						1	
Total	2.738	2.329	2.056	2.020	1.994	2.105	1.862	1.906	2.049	1.903	1.864	943

Année	■
Semestre 1	■

Vandalisme



Incendie



FPF/DGR/DRI/BIPOL - Statistiques policières de criminalité (date de clôture: 31/10/2025)

Les données pour les années 2001 jusqu'à 2014 ne sont plus publiées mais restent disponibles sur demande auprès du service BIPOL.

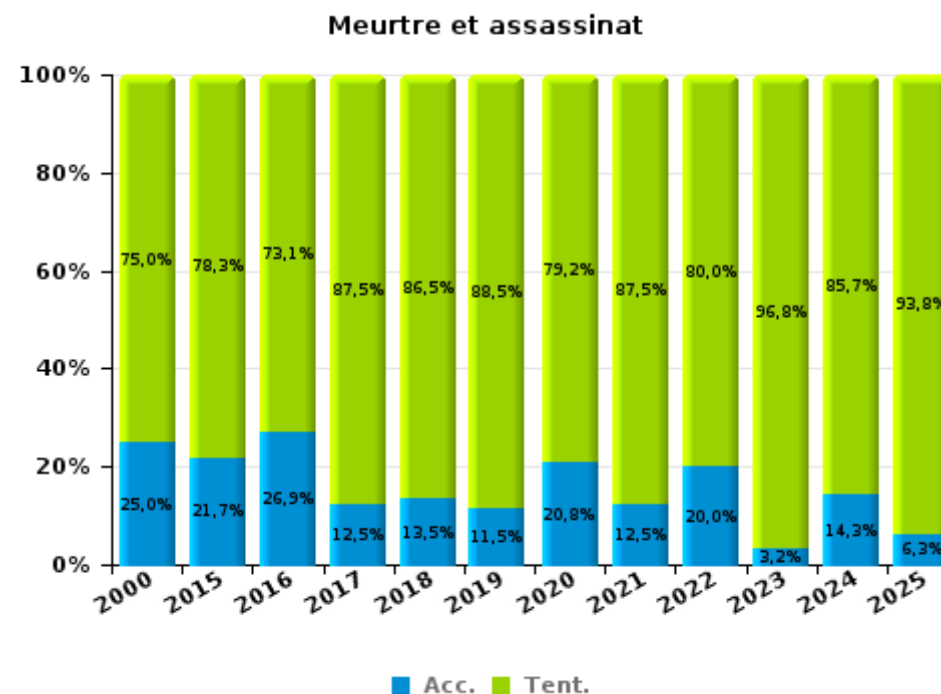
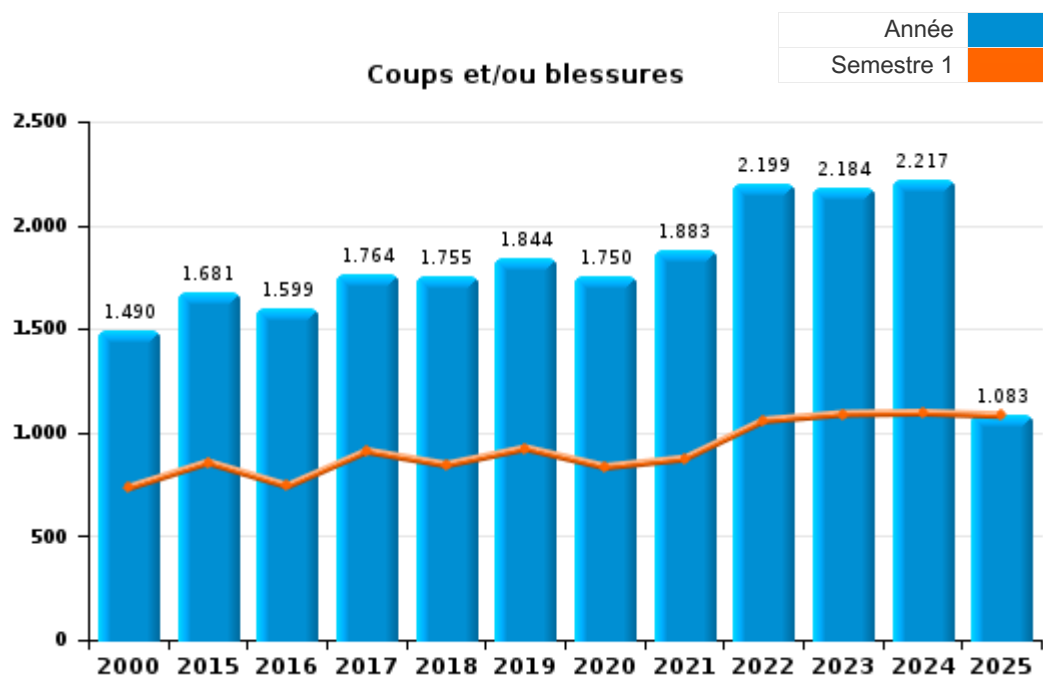
Les données pour 2025 ne concernent que le 1er semestre.



I.3. Catégorie des infractions : Infr. contre l'intégrité physique (top 5 des infractions au niveau national 2024)

Luxembourg

	2000	2015	2016	2017	2018	2019	2020	2021	2022	2023	2024	2025
Coups et/ou blessures	1.490	1.681	1.599	1.764	1.755	1.844	1.750	1.883	2.199	2.184	2.217	1.083
Autres	224	244	240	302	263	276	242	276	276	279	264	121
Meurtre et assassinat	8	23	26	32	37	26	24	24	25	31	35	16
Total	1.722	1.948	1.865	2.098	2.055	2.146	2.016	2.183	2.500	2.494	2.516	1.220



FPF/DGR/DRI/BIPOL - Statistiques policières de criminalité (date de clôture: 31/10/2025)
 Les données pour les années 2001 jusqu'à 2014 ne sont plus publiées mais restent disponibles sur demande auprès du service BIPOL.
 Les données pour 2025 ne concernent que le 1er semestre.



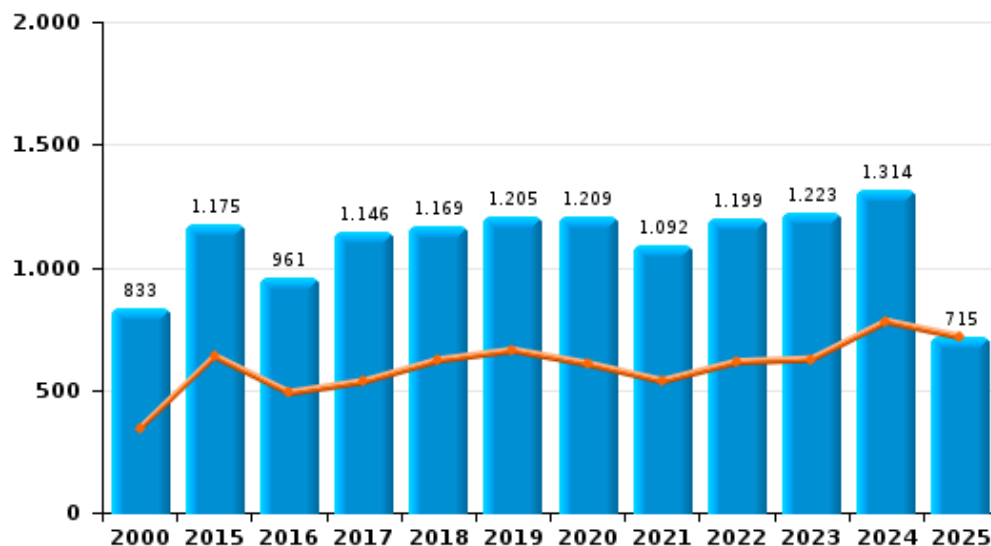
I.4. Catégorie des infractions : Drogues (top 5 des infractions au niveau national 2024)

Luxembourg

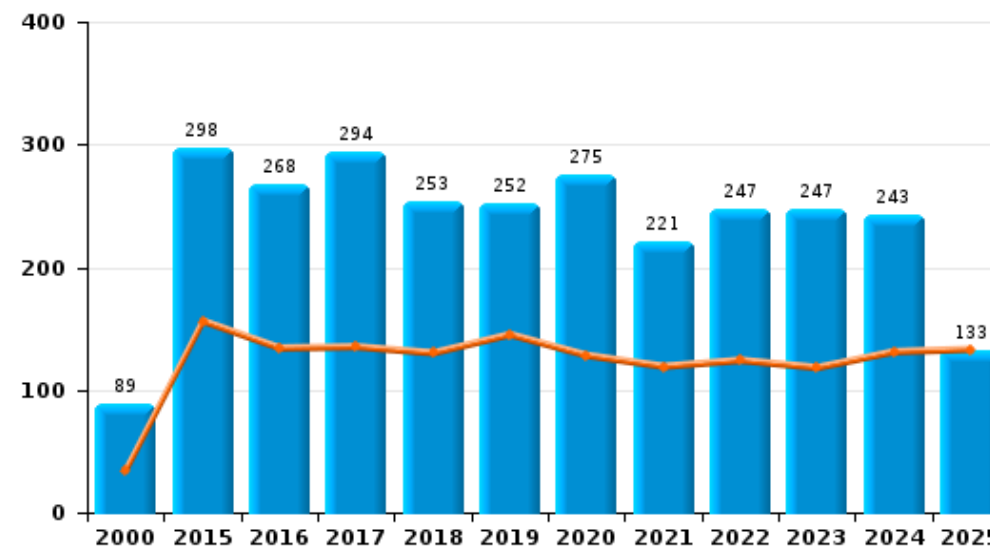
	2000	2015	2016	2017	2018	2019	2020	2021	2022	2023	2024	2025
Détention	833	1.175	961	1.146	1.169	1.205	1.209	1.092	1.199	1.223	1.314	715
Commerce	89	298	268	294	253	252	275	221	247	247	243	133
Importation et exportation	242	227	123	117	99	98	80	81	62	40	46	16
Usage	536	46	28	40	38	37	25	35	39	36	26	13
Autres	37	60	43	37	50	43	55	66	40	44	39	21
Fabrication	3	40	39	39	41	46	52	43	39	31	20	10
Protoxyde d'azote (gaz hilarant)											8	12
Total	1.740	1.846	1.462	1.673	1.650	1.681	1.696	1.538	1.626	1.621	1.696	920



Détention



Commerce



FPF/DGR/DRI/BIPOL - Statistiques policières de criminalité (date de clôture: 31/10/2025)
 Les données pour les années 2001 jusqu'à 2014 ne sont plus publiées mais restent disponibles sur demande auprès du service BIPOL.
 Les données pour 2025 ne concernent que le 1er semestre.



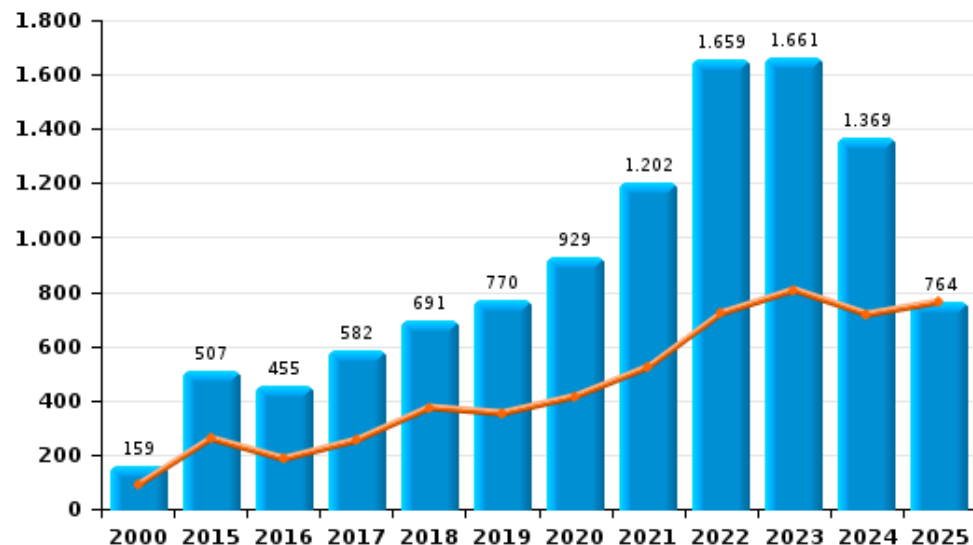
I.5. Catégorie des infractions : Fraude (top 5 des infractions au niveau national 2024)

Luxembourg

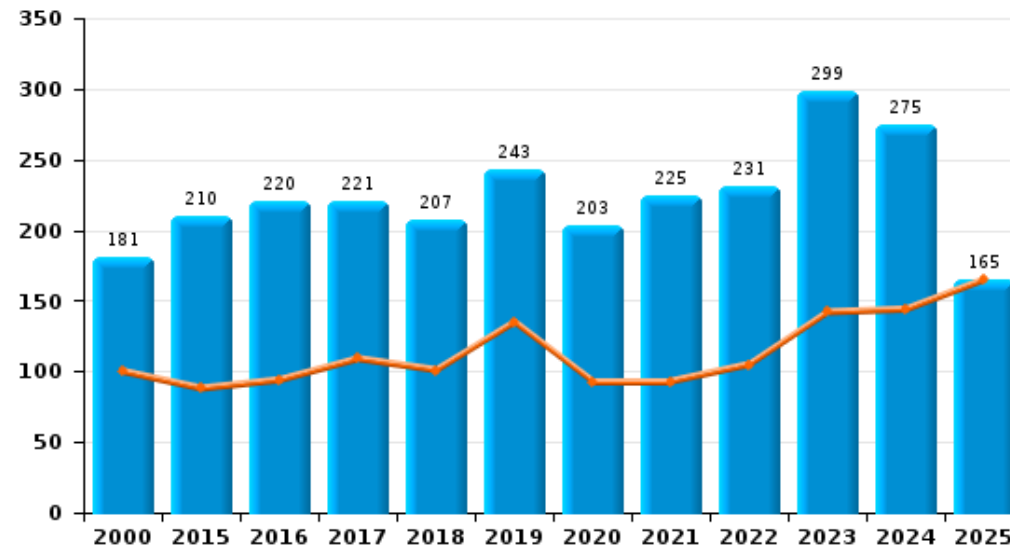
	2000	2015	2016	2017	2018	2019	2020	2021	2022	2023	2024	2025
Escoquerie	159	507	455	582	691	770	929	1.202	1.659	1.661	1.369	764
Abus de confiance et infr. apparentées	181	210	220	221	207	243	203	225	231	299	275	165
Détournement et destruction frauduleuse	1.012	59	66	66	79	88	76	76	66	119	64	30
Fraudes: Autres	97	44	36	29	37	32	63	43	48	68	72	50
Grivèlerie	84	57	42	51	39	31	22	28	43	25	28	8
Recel	45	39	25	35	38	26	21	20	43	38	42	21
Infr. liées à l'insolvabilité	2	18	15	9	14	22	16	9	5	3	2	
Total	1.580	934	859	993	1.105	1.212	1.330	1.603	2.095	2.213	1.852	1.038



Escoquerie



Abus de confiance et infr. apparentées



FPF/DGR/DRI/BIPOL - Statistiques policières de criminalité (date de clôture: 31/10/2025)
 Les données pour les années 2001 jusqu'à 2014 ne sont plus publiées mais restent disponibles sur demande auprès du service BIPOL.
 Les données pour 2025 ne concernent que le 1er semestre.

STATISTIQUES POLICIERES DE CRIMINALITE

LIEU DE PERPETRATION: PROVINCE

Luxembourg

PARTIE II : FIGURES CRIMINELLES / PHENOMENES



Luxembourg

FC Vol moyen de transport

	2000	2015	2016	2017	2018	2019	2020	2021	2022	2023	2024	2025
Vol de voiture	653	199	134	174	131	150	115	107	119	129	115	65
Vol de moto	20	24	28	22	21	18	12	14	13	13	5	5
Carjacking	14	9	4	7	4	6	1	3	5	9	3	
Homejacking	2	2	2	3	2	2		2	2	1	2	1
Vol dans les garages	27	21	7	17	14	16	11	2	4	5	3	3
Vol de vélomoteur	124	29	25	26	16	13	18	13	17	7	13	5
Vol de vélo	131	95	86	103	93	124	106	103	128	89	86	32

FC Cambriolage

	2000	2015	2016	2017	2018	2019	2020	2021	2022	2023	2024	2025
Cambriolage dans habitation	920	1.090	865	1.096	1.074	1.204	876	671	778	714	1.065	395
Cambriolage ds entreprise ou commerce	531	321	257	315	197	230	165	107	147	153	135	77
Cambriolage ds service public ou bâtiment administ	219	154	153	178	129	127	89	68	88	87	83	41
Vol au bélier	4	6	1	9	5		4	1	1	1	1	1
Cambriolage dans bâtiment (total)	1.624	1.551	1.269	1.580	1.396	1.557	1.129	845	1.012	953	1.283	513



FC Vol autre

	2000	2015	2016	2017	2018	2019	2020	2021	2022	2023	2024	2025
Vol à main armée	65	46	43	35	25	26	22	24	22	23	20	9
Vol avec violence sans arme	88	141	114	147	128	141	124	112	125	122	138	65
Vol dans ou sur un véhicule	962	641	553	562	463	542	369	445	485	375	606	307
Sacjacking dans une voiture			1	1		1						
Vol d'armes et explosifs	71	70	46	75	58	49	34	47	38	28	48	19
Steaming		1										
Arrachage de sac à main	10	7	7	1	2	2	1	2	1	1	2	
Vol à l'arraché	57	23	26	32	32	47	19	16	15	17	26	3
Vol à la tire	140	196	158	172	120	143	73	76	86	85	86	32
Vol à l'étalage	221	311	333	423	416	438	297	355	438	390	434	191
Vol par ruse	94	56	70	70	57	54	14	16	22	29	37	25
Vol de métaux	32	88	60	67	67	47	36	35	63	40	34	36
Vol sur les chantiers	103	90	79	61	52	67	42	46	51	34	41	11
Home-invasion		4			4	4	1	2	3		1	2
Vol d'animaux	68	38	40	41	36	28	27	16	15	25	23	8
Vol de cargaison	1	22	51	86	28	30	30	18	8	4	25	4

Criminalité ICT

	2000	2015	2016	2017	2018	2019	2020	2021	2022	2023	2024	2025
Fraude de cartes de paiements	5	75	103	93	81	124	84	75	110	106	83	37
Phishing		1	7	6	6	5	8	8	24	46	45	30
Ransomware				8	3	1	1	2	2	2		2
Shouldersurfing			1	8	6	22		1		6	3	2
Skimming		8	14	3	1		1			2	2	1



FC Autre

	2000	2015	2016	2017	2018	2019	2020	2021	2022	2023	2024	2025
Violence contre les métiers d'intérêt général	5	39	40	51	45	40	45	40	55	56	51	36
Viol collectif	5	3	5	4	5	2	4	5	1	3	2	1
Graffiti	24	68	81	62	65	43	34	30	50	31	55	20
Dégradation de voiture	360	984	829	806	759	860	684	778	739	754	664	329
Rixe au couteau	7	9	10	14	15	8	9	13	17	17	7	3

PH Violence intrafamiliale (VIF)

	2000	2015	2016	2017	2018	2019	2020	2021	2022	2023	2024	2025
VIF: physique, dans le couple	121	461	477	539	557	614	607	626	662	683	749	293
VIF: physique, envers des descendants	22	76	82	95	103	108	112	140	118	126	141	66
VIF: physique, envers d'autres membres	376	96	92	112	94	110	136	133	161	171	166	80
VIF: sexuelle, dans le couple		3	4	5	4	9	8	11	6	11	11	1
VIF: sexuelle, envers des descendants	17	20	24	19	24	15	28	19	14	1	2	
VIF: sexuelle, envers d'autres membres	1	1	3	2	2	2	2	1	5	3	2	1
VIF: psychique, dans le couple	426	458	443	482	455	521	514	500	496	476	582	235
VIF: psychique, envers des descendants	2	7	12	19	20	32	21	39	38	46	41	23
VIF: psychique, envers d'autres membres	2	19	38	49	34	34	24	40	38	64	58	24
VIF: économique, dans le couple	4	39	46	42	44	64	59	70	59	72	53	23
VIF: économique, envers des descendants	1	3	1	4	4	5		7	7	2	5	2
VIF: économique, envers d'autres membres	268	121	123	102	88	69	61	56	54	58	45	26

PH Hormones et dopage

	2000	2015	2016	2017	2018	2019	2020	2021	2022	2023	2024	2025
Dopage humain		4	15	6	12	7	9	6	3	4	2	1
Engraissement illégal	2		2	2					7			1



PH Drogues

	2000	2015	2016	2017	2018	2019	2020	2021	2022	2023	2024	2025
Vente de cocaïne	3	39	54	44	63	65	63	50	75	71	74	46
Import-export de cocaïne	3	17	11	7	11	17	10	14	12	10	11	2
Production de drogues synthétiques		5		2	1	1			1			1
Import-export de drogues synthétiques	1	5	5	1	3	6	3	4	2	2	3	1
Vente de drogues synthétiques	4	24	17	13	9	17	11	5	10	13	14	15
Production de cannabis (culture)	1	19	20	20	21	20	25	16	15	18	11	4
Import-export de cannabis en grande quantité		4	2	4	1	3	5	6	3	3		1
Vente de cannabis en grande quantité		4	2	1	4	6	1	4	4	1		
Import-export d'héroïne	1	28	10	17	8	9	13	14	8	2	6	2
Vente-traffic d'héroïne		39	45	32	24	16	21	21	22	15	13	10

PH Trafic d'armes

	2000	2015	2016	2017	2018	2019	2020	2021	2022	2023	2024	2025
Commerce et production d'arme à feu et mun.		12	6	4	6	5	1	6	4	2	6	4
Commerce et production d'arme non à feu		2	1	2	2			2	1		1	1

PH Traite des êtres humains

	2000	2015	2016	2017	2018	2019	2020	2021	2022	2023	2024	2025
TEH - exploitation économique	1	6	4	6	7	6	2	5	5	2	2	3
TEH - exploitation sexuelle	2	10	12	13	11	5	9	13	18	19	16	11



PH Violence dans l'espace public

	2000	2015	2016	2017	2018	2019	2020	2021	2022	2023	2024	2025
Violence physique (transport public)	9	23	27	29	24	30	25	20	29	33	24	20
Violence physique (voie publique)	364	585	504	554	554	543	545	549	684	702	737	353
Violence physique (autre endroit public)	32	31	30	35	33	32	36	31	38	56	36	12
Violence physique (endroit accessible au public)	335	245	218	237	237	248	161	180	287	223	249	108
Violence sexuelle (transport public)	7	2	5	3	7	7	5	10	14	11	18	2
Violence sexuelle (voie publique)	24	28	37	47	56	37	42	35	37	45	58	23
Violence sexuelle (autre endroit public)	12	9	10	11	7	8	8	6	9	5	9	7
Violence sexuelle (endroit accessible au public)	36	26	37	25	45	34	26	40	46	61	47	15
Violence psychique (transport public)	26	30	38	48	25	25	23	15	31	38	27	10
Violence psychique (voie publique)	391	489	446	546	545	532	596	518	524	637	596	305
Violence psychique (autre endroit public)	44	50	47	46	47	55	63	57	59	54	53	20
Violence psychique (endroit accessible au public)	251	219	188	228	239	224	176	146	200	220	240	95
Vol à main armée (transport public)	2				1				1			
Vol à main armée (voie publique)	21	16	10	8	7	7	5	7	4	9	7	
Vol à main armée (autre endroit public)	1		2	2						1		
Vol à main armée (endroit accessible au public)	22	13	15	14	8	11	8	5	9	8	3	4
Vol avec violence sans arme (transport public)	2	1	4	2	3	6	4	1	1		4	
Vol avec violence sans arme (voie publique)	26	60	49	40	37	43	42	36	26	33	40	23
Vol avec violence sans arme (autre endroit public)	2	5	4	6	2	2	1	2	1	3	3	1
Vol avec violence sans arme (endr. acces. au pub.)	22	27	25	37	27	24	21	21	28	18	18	9

PH Autre

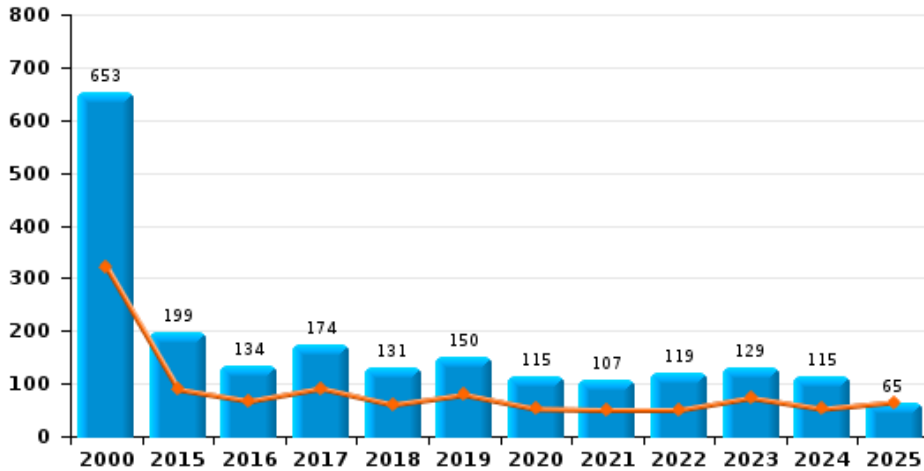
	2000	2015	2016	2017	2018	2019	2020	2021	2022	2023	2024	2025
Faux policiers	1	8	3	6	9		4	2	6	6	4	5
Terrorisme, extrémisme et radicalisme	2	12	6	7	6		4	6	1	4	10	2
Cyberharcèlement	38	148	163	166	122	94	48	78	57	121	159	103
Fraude à l'identité	53	140	127	167	137	127	150	132	186	226	228	123



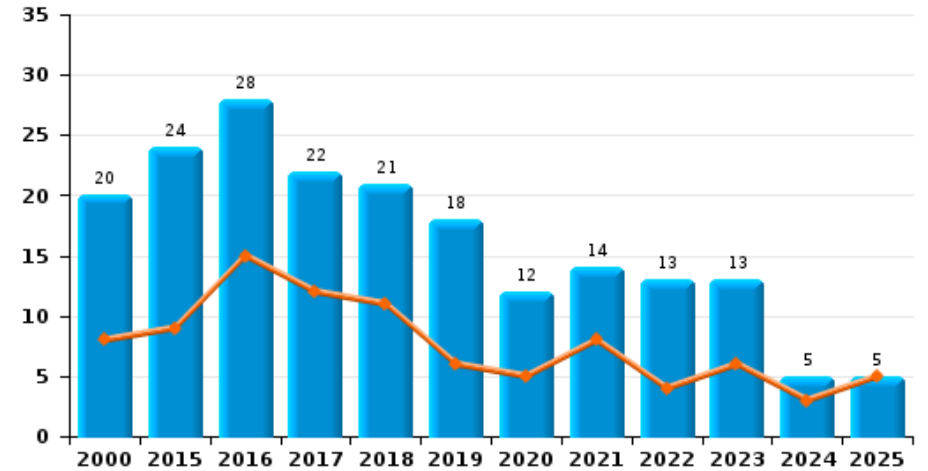
Luxembourg

Année	■
Semestre 1	■

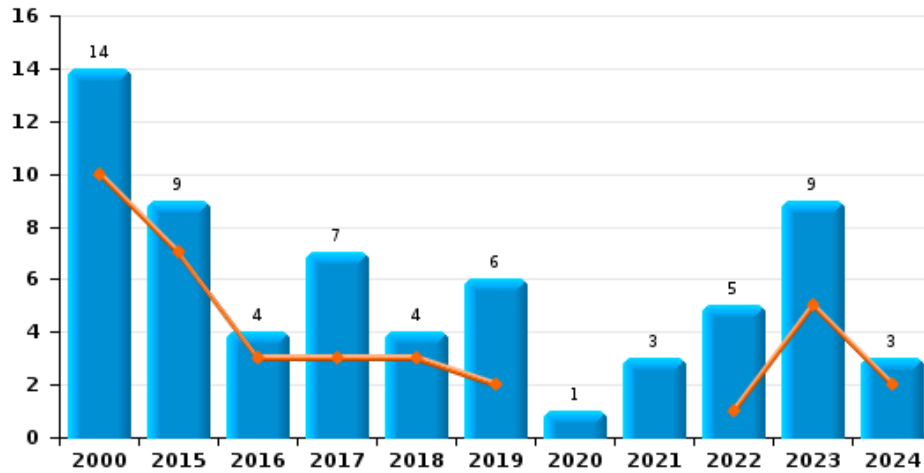
Vol de voiture



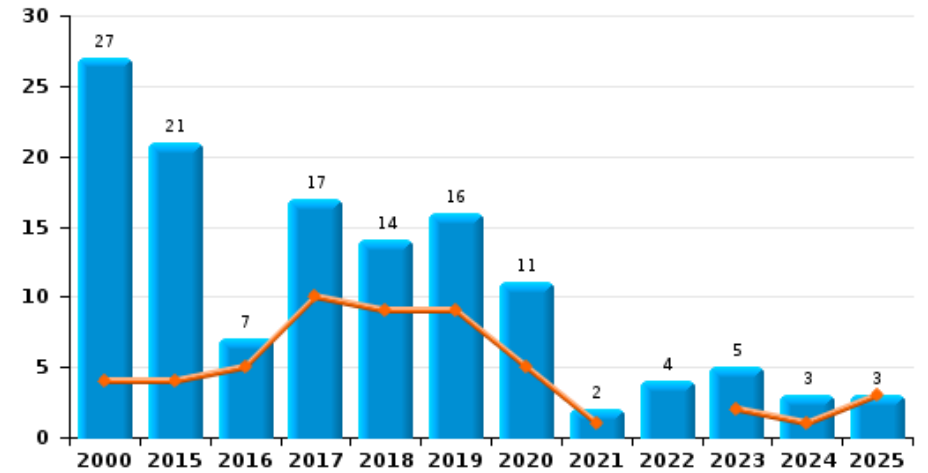
Vol de moto



Carjacking



Vol dans les garages

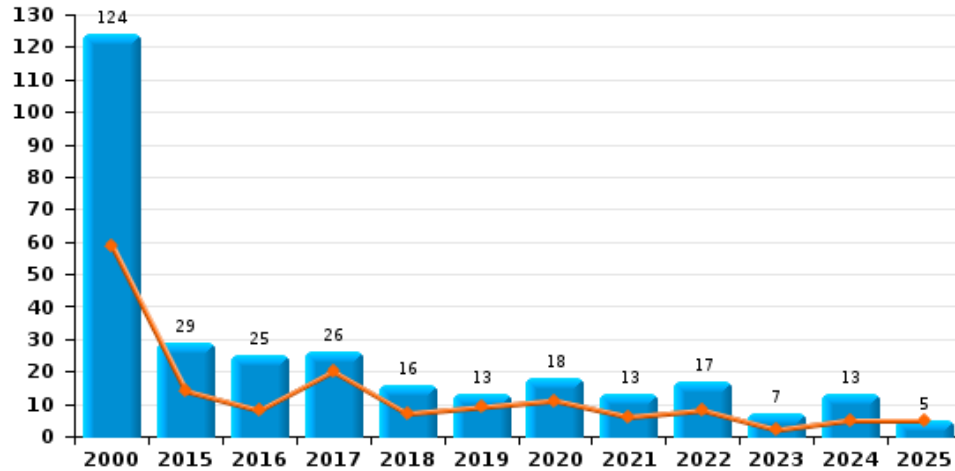




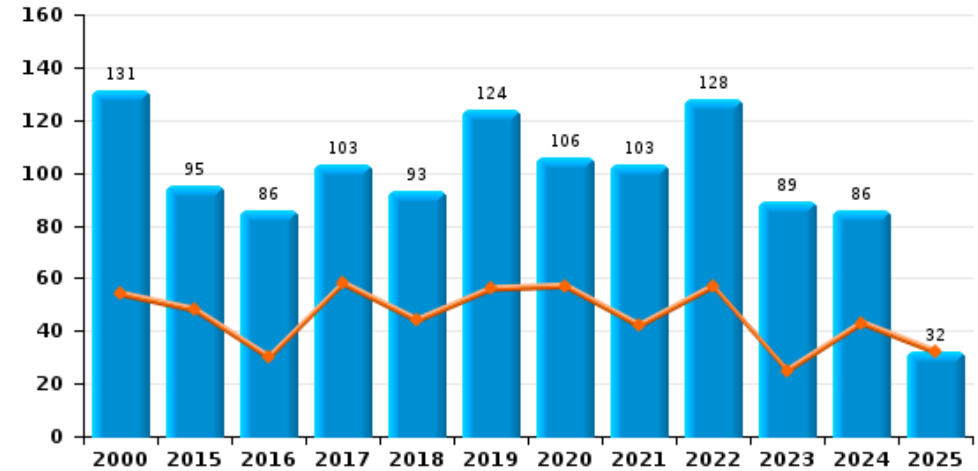
Luxembourg

Année ■
Semestre 1 ■

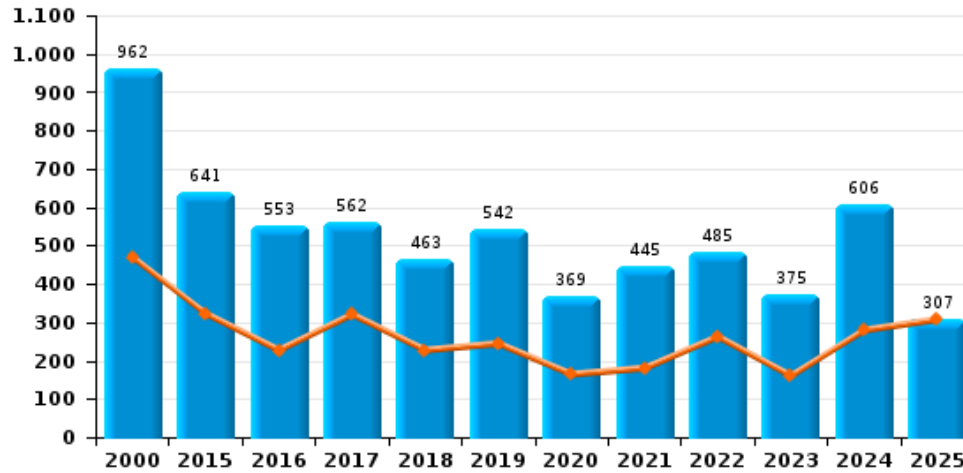
Vol de vélomoteur



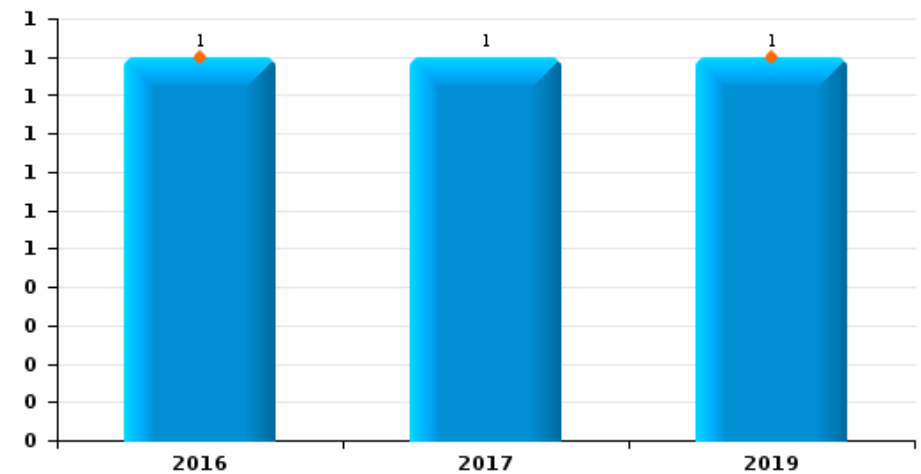
Vol de vélo



Vol dans ou sur un véhicule



Sacjacking dans une voiture

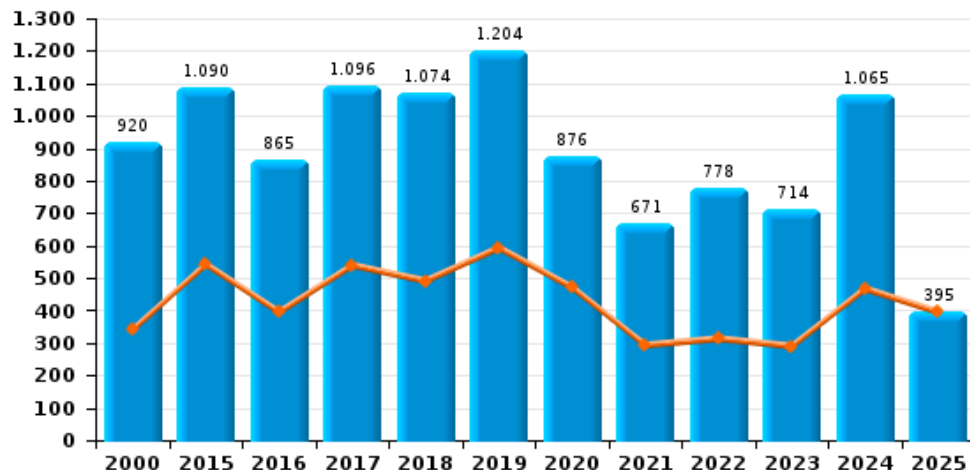




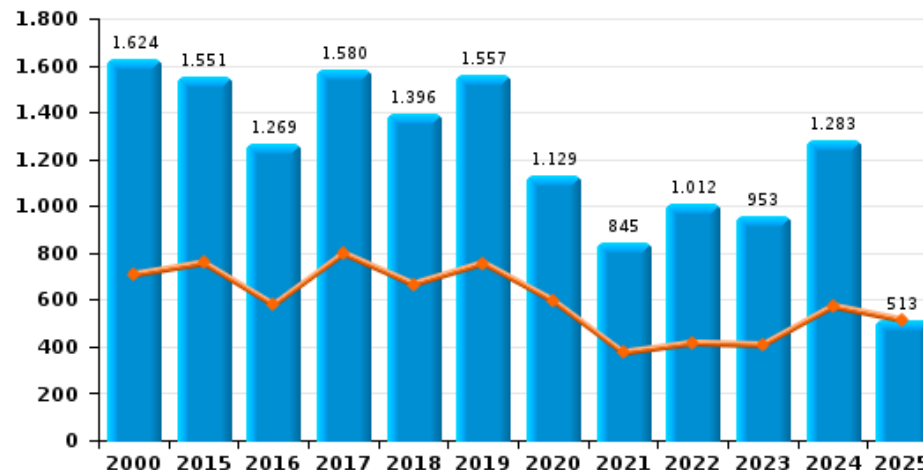
Luxembourg

Année ■
Semestre 1 ■

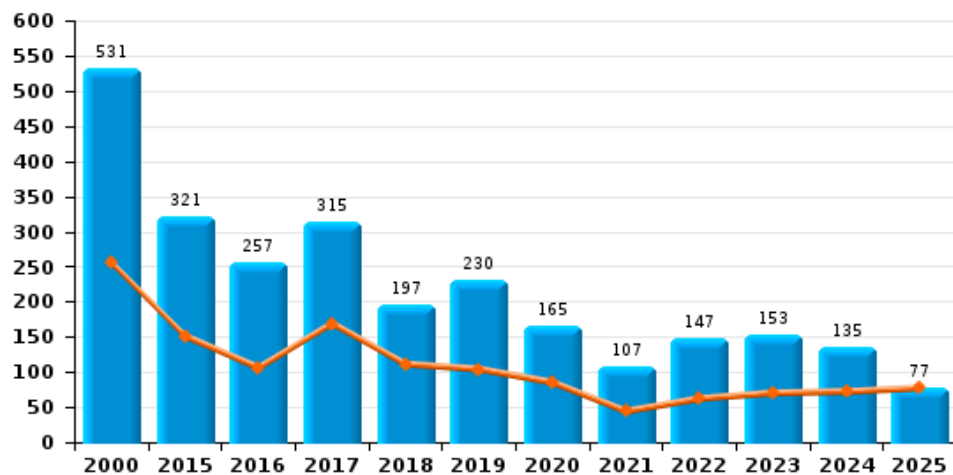
Cambrilage dans habitation



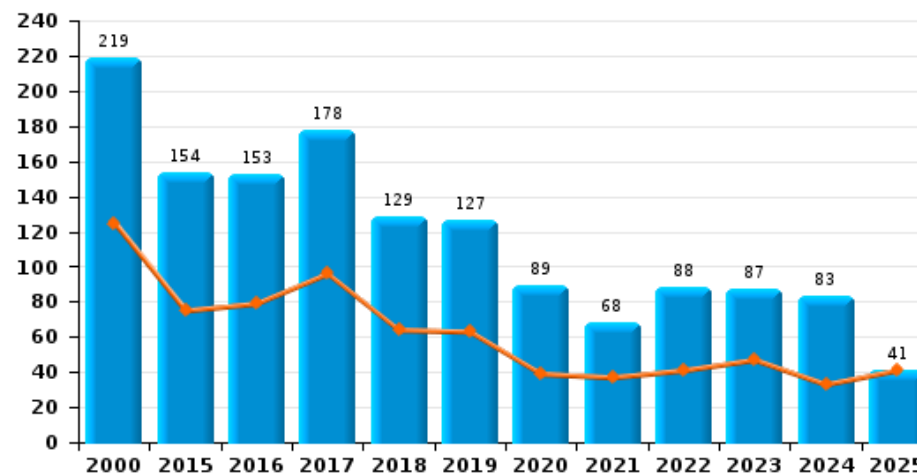
Cambrilage dans bâtiment (total)



Cambrilage ds entreprise ou commerce



Cambrilage ds service public ou bâtiment administ

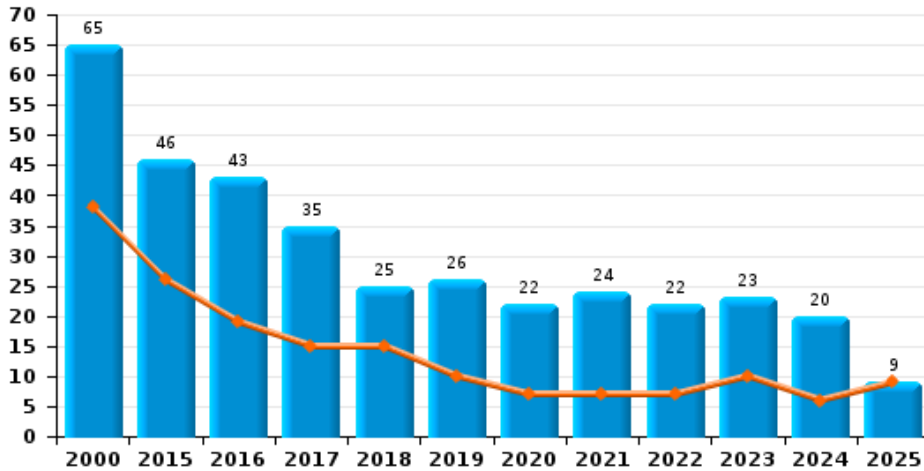




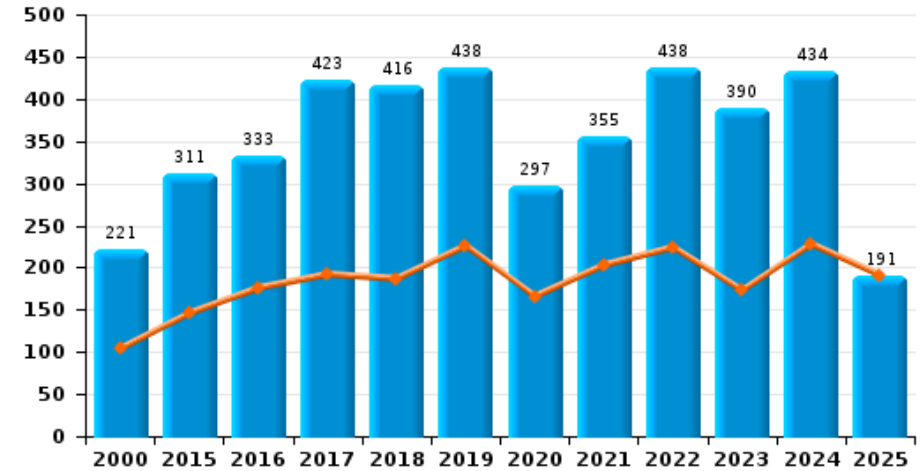
Luxembourg

Année ■
Semestre 1 ■

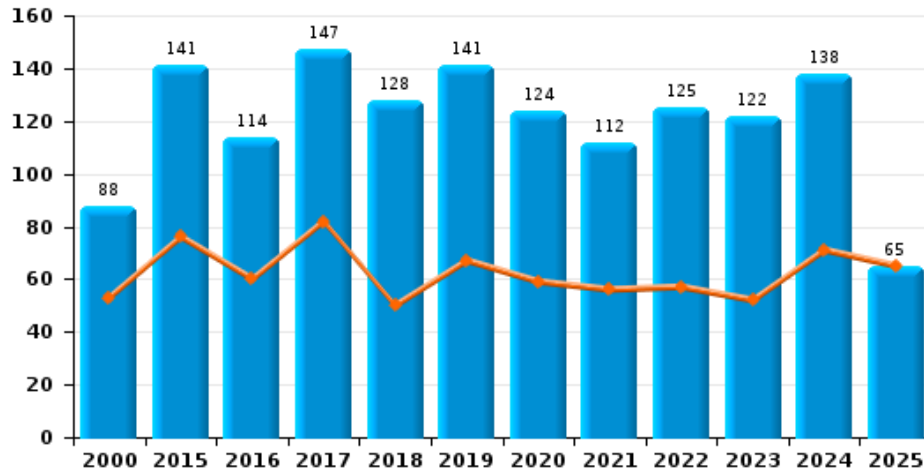
Vol à main armée



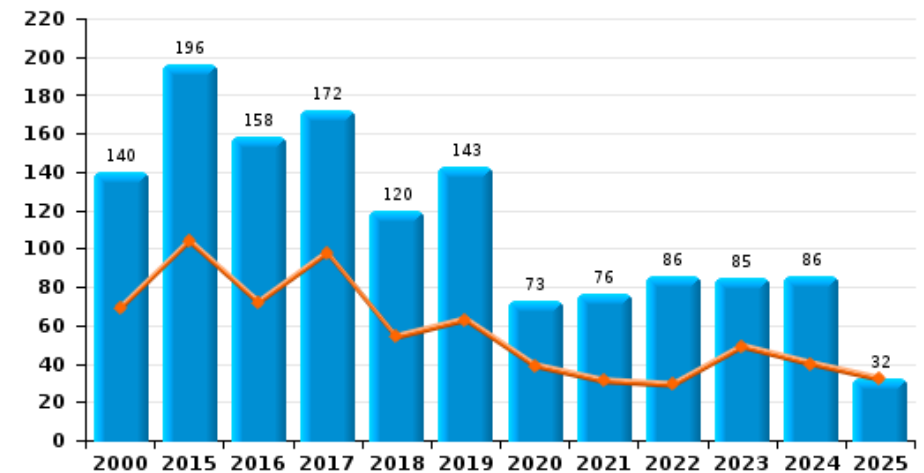
Vol à l'étalage



Vol avec violence sans arme



Vol à la tire

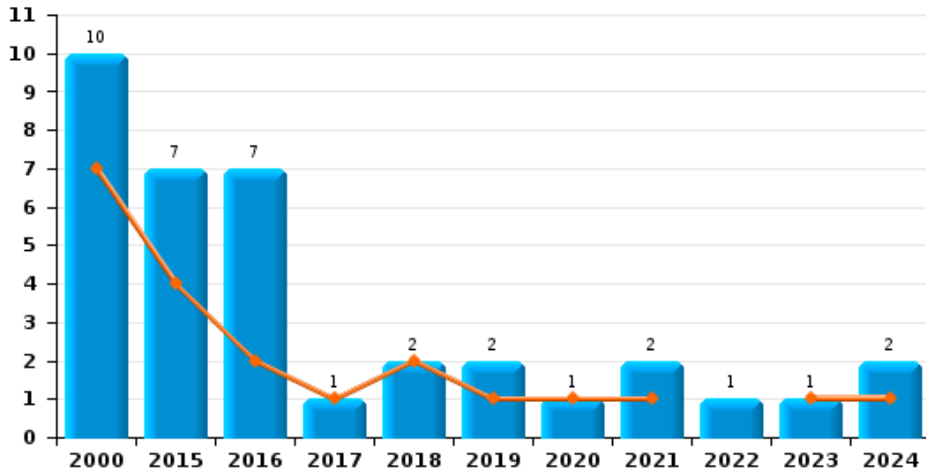




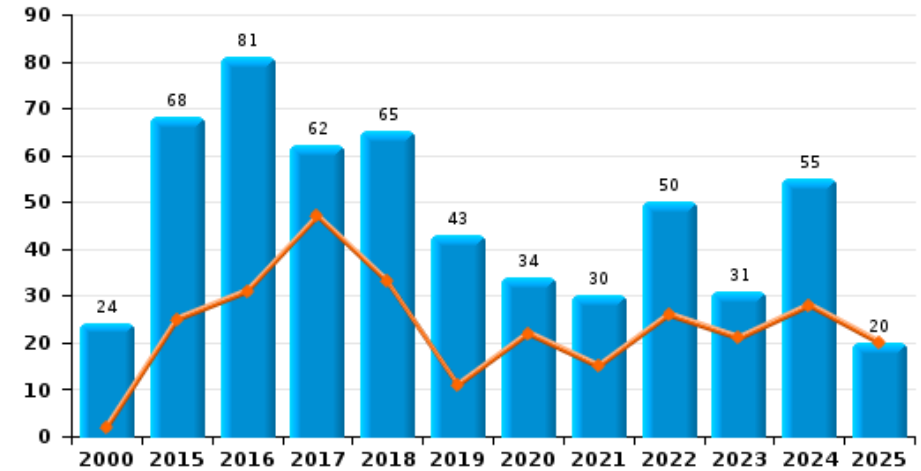
Luxembourg

Année ■
Semestre 1 ■

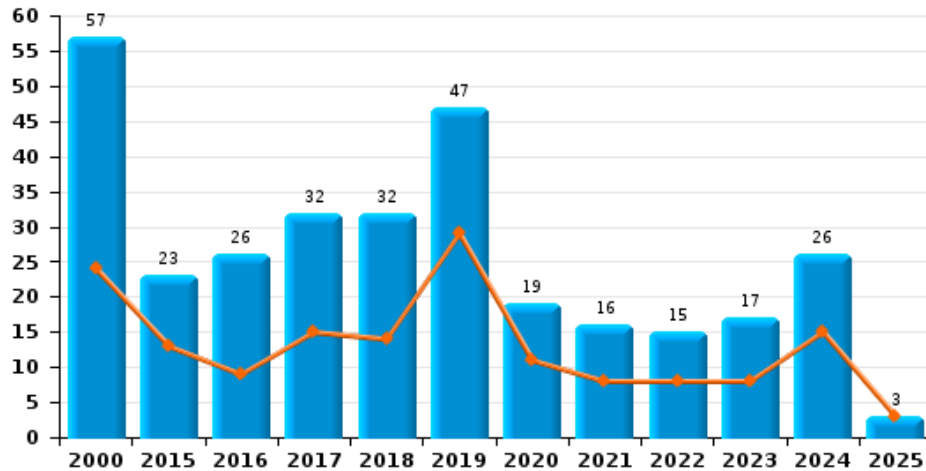
Arrachage de sac à main



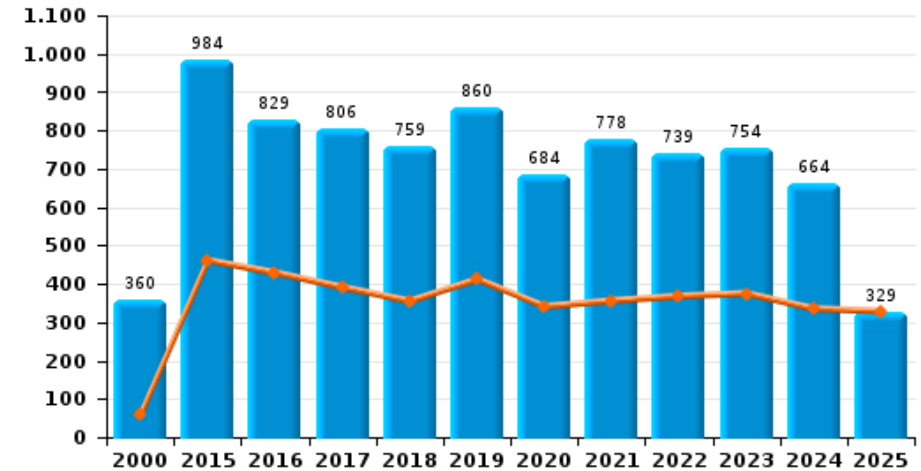
Graffiti



Vol à l'arraché



Dégradation de voiture





Luxembourg

FC Vol moyen de transport

		2000	2015	2016	2017	2018	2019	2020	2021	2022	2023	2024	2025
Vol de voiture	Trim 1	159	45	34	49	29	43	27	23	22	39	21	32
	Trim 2	162	44	33	42	31	36	25	27	28	34	31	33
	Trim 3	151	58	36	39	40	36	38	21	32	30	31	
	Trim 4	181	52	31	44	31	35	25	36	37	26	32	
	Total	653	199	134	174	131	150	115	107	119	129	115	65
Vol de moto	Trim 1	1	4	2	4	3	2	1	1	1	2	1	3
	Trim 2	7	5	13	8	8	4	4	7	3	4	2	2
	Trim 3	7	10	6	5	7	5	3	3	3	4	1	
	Trim 4	5	5	7	5	3	7	4	3	6	3	1	
	Total	20	24	28	22	21	18	12	14	13	13	5	5
Carjacking	Trim 1	5	3	2	3	2	1				2	1	
	Trim 2	5	4	1		1	1			1	3	1	
	Trim 3	1	1	1	2	1	1	1	2	3	2		
	Trim 4	3	1		2		3		1	1	2	1	
	Total	14	9	4	7	4	6	1	3	5	9	3	
Homejacking	Trim 1		1	1	1		1			1	1		
	Trim 2	1	1		1	2	1						1
	Trim 3	1			1				1			1	
	Trim 4			1					1	1		1	
	Total	2	2	2	3	2	2		2	2	1	2	1
Vol dans les garages	Trim 1	1	3	2	6	3	4	4	1		1		2
	Trim 2	3	1	3	4	6	5	1			1	1	1
	Trim 3	6	8	1	2	3	5	4		1	3	2	
	Trim 4	17	9	1	5	2	2	2	1	3			
	Total	27	21	7	17	14	16	11	2	4	5	3	3



FC Vol moyen de transport

		2000	2015	2016	2017	2018	2019	2020	2021	2022	2023	2024	2025
Vol de vélomoteur	Trim 1	33	4	4	10	5	4	6	2	4	2	4	2
	Trim 2	26	10	4	10	2	5	5	4	4		1	3
	Trim 3	42	9	9	2	4	2	4	1	7	4	3	
	Trim 4	23	6	8	4	5	2	3	6	2	1	5	
	Total	124	29	25	26	16	13	18	13	17	7	13	5
Vol de vélo	Trim 1	10	12	7	14	12	13	13	12	16	7	17	13
	Trim 2	44	36	23	44	32	43	44	30	41	18	26	19
	Trim 3	57	35	38	35	39	47	31	32	52	41	23	
	Trim 4	20	12	18	10	10	21	18	29	19	23	20	
	Total	131	95	86	103	93	124	106	103	128	89	86	32



FC Cambriolage

		2000	2015	2016	2017	2018	2019	2020	2021	2022	2023	2024	2025
Cambriolage dans habitation	Trim 1	140	282	224	320	279	318	350	172	167	174	305	214
	Trim 2	201	260	171	219	212	275	121	121	146	116	162	181
	Trim 3	291	251	231	243	232	215	221	146	210	167	200	
	Trim 4	288	297	239	314	351	396	184	232	255	257	398	
	Total	920	1.090	865	1.096	1.074	1.204	876	671	778	714	1.065	395
Cambriolage ds entreprise ou commerce	Trim 1	147	70	60	96	65	53	53	22	29	33	32	34
	Trim 2	108	81	46	73	46	51	32	22	33	37	40	43
	Trim 3	138	77	63	63	46	71	43	31	48	34	34	
	Trim 4	138	93	88	83	40	55	37	32	37	49	29	
	Total	531	321	257	315	197	230	165	107	147	153	135	77
Cambriolage ds service public ou bâtiment administ	Trim 1	68	40	44	48	37	40	22	17	17	24	17	20
	Trim 2	57	35	35	48	27	23	17	20	24	23	16	21
	Trim 3	38	34	27	44	35	38	26	15	24	19	27	
	Trim 4	56	45	47	38	30	26	24	16	23	21	23	
	Total	219	154	153	178	129	127	89	68	88	87	83	41
Vol au bélier	Trim 1	3	2		2	2		1					1
	Trim 2		2			2						1	
	Trim 3		2	1	1	1		3		1	1		
	Trim 4	1			6				1				
	Total	4	6	1	9	5		4	1	1	1	1	1
Cambriolage dans bâtiment (total)	Trim 1	346	387	327	458	381	408	425	211	212	231	354	268
	Trim 2	361	370	251	339	285	348	170	163	203	176	218	245
	Trim 3	453	362	320	348	311	324	290	192	282	220	261	
	Trim 4	464	432	371	435	419	477	244	279	315	326	450	
	Total	1.624	1.551	1.269	1.580	1.396	1.557	1.129	845	1.012	953	1.283	513



FC Vol autre

		2000	2015	2016	2017	2018	2019	2020	2021	2022	2023	2024	2025
Vol à main armée	Trim 1	21	15	14	7	8	6	6	5	4	6	2	2
	Trim 2	17	11	5	8	7	4	1	2	3	4	4	7
	Trim 3	14	4	15	9	4	11	9	8	8	9	8	
	Trim 4	13	16	9	11	6	5	6	9	7	4	6	
	Total	65	46	43	35	25	26	22	24	22	23	20	9
Vol avec violence sans arme	Trim 1	23	35	30	35	24	36	41	37	31	23	37	21
	Trim 2	30	41	30	47	26	31	18	19	26	29	34	44
	Trim 3	13	36	27	33	41	34	31	29	38	31	27	
	Trim 4	22	29	27	32	37	40	34	27	30	39	40	
	Total	88	141	114	147	128	141	124	112	125	122	138	65
Vol dans ou sur un véhicule	Trim 1	246	138	107	128	83	122	100	69	118	74	145	138
	Trim 2	223	184	120	192	144	122	64	111	144	86	134	169
	Trim 3	298	207	169	122	141	142	118	120	121	110	117	
	Trim 4	195	112	157	120	95	156	87	145	102	105	210	
	Total	962	641	553	562	463	542	369	445	485	375	606	307
Sacjacking dans une voiture	Trim 1			1			1						
	Trim 3				1								
	Total			1	1		1						
Vol d'armes et explosifs	Trim 1	8	13	9	28	12	18	9	14	12	8	16	8
	Trim 2	13	17	12	14	14	3	6	9	9	6	13	11
	Trim 3	22	18	10	17	11	10	7	8	9	6	6	
	Trim 4	28	22	15	16	21	18	12	16	8	8	13	
	Total	71	70	46	75	58	49	34	47	38	28	48	19
Steaming	Trim 3		1										
Total		1											



FC Vol autre

		2000	2015	2016	2017	2018	2019	2020	2021	2022	2023	2024	2025
Arrachage de sac à main	Trim 1	5	2	1				1	1			1	
	Trim 2	2	2	1	1	2	1				1		
	Trim 3	1	2	3					1	1			
	Trim 4	2	1	2			1					1	
	Total	10	7	7	1	2	2	1	2	1	1	2	
Vol à l'arraché	Trim 1	15	5	6	8	6	8	7	4	6	5	5	
	Trim 2	9	8	3	7	8	21	4	4	2	3	10	3
	Trim 3	20	8	12	12	12	13	6	5	3	7	8	
	Trim 4	13	2	5	5	6	5	2	3	4	2	3	
	Total	57	23	26	32	32	47	19	16	15	17	26	3
Vol à la tire	Trim 1	33	57	37	43	29	28	31	12	16	28	10	14
	Trim 2	36	47	35	55	25	35	8	19	13	21	30	18
	Trim 3	30	53	49	46	30	43	19	23	29	22	23	
	Trim 4	41	39	37	28	36	37	15	22	28	14	23	
	Total	140	196	158	172	120	143	73	76	86	85	86	32
Vol à l'étalage	Trim 1	59	86	87	99	102	97	107	134	118	87	104	107
	Trim 2	45	60	89	93	85	129	59	69	106	86	124	84
	Trim 3	50	63	62	112	126	92	72	66	90	119	84	
	Trim 4	67	102	95	119	103	120	59	86	124	98	122	
	Total	221	311	333	423	416	438	297	355	438	390	434	191
Vol par ruse	Trim 1	23	18	14	20	14	14	6	5	4	5	9	11
	Trim 2	22	5	18	21	10	13	3	3	5	6	10	14
	Trim 3	22	17	19	18	19	12	2	3	7	12	5	
	Trim 4	27	16	19	11	14	15	3	5	6	6	13	
	Total	94	56	70	70	57	54	14	16	22	29	37	25



FC Vol autre

		2000	2015	2016	2017	2018	2019	2020	2021	2022	2023	2024	2025
Vol de métaux	Trim 1	9	22	12	20	16	16	10	4	16	5	14	13
	Trim 2	10	29	8	24	14	9	7	10	22	15	2	23
	Trim 3	8	23	22	14	14	15	10	14	11	6	8	
	Trim 4	5	14	18	9	23	7	9	7	14	14	10	
	Total	32	88	60	67	67	47	36	35	63	40	34	36
Vol sur les chantiers	Trim 1	18	22	20	13	13	11	17	8	18	8	9	3
	Trim 2	33	30	15	17	16	23	13	13	15	11	13	8
	Trim 3	25	17	23	25	11	16	7	14	8	6	16	
	Trim 4	27	21	21	6	12	17	5	11	10	9	3	
	Total	103	90	79	61	52	67	42	46	51	34	41	11
Home-invasion	Trim 1		1			2	1	1		1			
	Trim 2					1							2
	Trim 3		1									1	
	Trim 4		2			1	3		2	2			
	Total		4			4	4	1	2	3		1	2
Vol d'animaux	Trim 1	8	4	9	6	3	5	4	2	4	4	3	3
	Trim 2	28	17	10	12	11	8	8	3	6	3	5	5
	Trim 3	16	4	10	12	18	7	9	5	4	13	5	
	Trim 4	16	13	11	11	4	8	6	6	1	5	10	
	Total	68	38	40	41	36	28	27	16	15	25	23	8
Vol de cargaison	Trim 1		12	3	17	6	14	14	5	5		2	
	Trim 2		3	14	20		7	10	4	1	1	8	4
	Trim 3	1	2	3	20	2	3	5	2	2		4	
	Trim 4		5	31	29	20	6	1	7		3	11	
	Total	1	22	51	86	28	30	30	18	8	4	25	4



Criminalité ICT

		2000	2015	2016	2017	2018	2019	2020	2021	2022	2023	2024	2025
Fraude de cartes de paiements	Trim 1	1	25	27	24	21	41	17	9	22	31	27	14
	Trim 2		9	27	29	17	16	13	22	26	20	18	23
	Trim 3	1	24	27	23	18	41	32	19	40	30	24	
	Trim 4	3	17	22	17	25	26	22	25	22	25	14	
	Total	5	75	103	93	81	124	84	75	110	106	83	37
Phishing	Trim 1			2	1		2	2	4	5	2	13	19
	Trim 2			2	2	1	1	1	1	4	3	12	11
	Trim 3			1	2	3	1	3		9	12	11	
	Trim 4		1	2	1	2	1	2	3	6	29	9	
	Total		1	7	6	6	5	8	8	24	46	45	30
Ransomware	Trim 1					1			1				1
	Trim 2					1	1			1			1
	Trim 3				2						1		
	Trim 4			6	1		1	1	1	1	1		
	Total				8	3	1	1	2	2	2		2
Shouldersurfing	Trim 1				1		14				4	1	1
	Trim 2				2	1					1		1
	Trim 3		1	4			4		1			1	
	Trim 4			1	5	4					1	1	
	Total		1	8	6	22		1		6	3		2
Skimming	Trim 1		2	2							1		1
	Trim 2		1	4									
	Trim 3		2	8	2	1		1					
	Trim 4		3		1						1	2	
	Total		8	14	3	1		1			2	2	1



FC Autre

		2000	2015	2016	2017	2018	2019	2020	2021	2022	2023	2024	2025
Violence contre les métiers d'intérêt général	Trim 1		9	11	15	12	6	10	14	15	15	13	12
	Trim 2		16	9	12	12	9	11	7	13	12	11	24
	Trim 3	3	8	6	11	13	14	10	10	10	7	9	
	Trim 4	2	6	14	13	8	11	14	9	17	22	18	
	Total	5	39	40	51	45	40	45	40	55	56	51	36
Viol collectif	Trim 1	2		1	1			2	2			2	
	Trim 2	1	1	1		1	1	1	1				1
	Trim 3		1	2	2	3		1	1	1	1		
	Trim 4	2	1	1	1	1	1		1		2		
	Total	5	3	5	4	5	2	4	5	1	3	2	1
Graffiti	Trim 1		6	16	16	13	5	12	8	13	8	5	10
	Trim 2	2	19	15	31	20	6	10	7	13	13	23	10
	Trim 3	10	14	22	10	20	11	7	6	11	3	17	
	Trim 4	12	29	28	5	12	21	5	9	13	7	10	
	Total	24	68	81	62	65	43	34	30	50	31	55	20
Dégradation de voiture	Trim 1	4	236	196	144	152	180	193	143	181	171	167	140
	Trim 2	54	225	233	247	203	232	148	213	187	204	168	189
	Trim 3	158	218	223	210	193	225	223	239	211	203	169	
	Trim 4	144	305	177	205	211	223	120	183	160	176	160	
	Total	360	984	829	806	759	860	684	778	739	754	664	329
Rixe au couteau	Trim 1	2	1	2	6	2		2	3	4	2	2	3
	Trim 2	3	3	1	3	5	3	4	3	4	8	1	
	Trim 3		4	6	2	6	2	1	3	4	6	1	
	Trim 4	2	1	1	3	2	3	2	4	5	1	3	
	Total	7	9	10	14	15	8	9	13	17	17	7	3



PH Violence intrafamiliale (VIF)

		2000	2015	2016	2017	2018	2019	2020	2021	2022	2023	2024	2025
VIF: physique, dans le couple	Trim 1	29	111	104	136	140	132	144	135	152	125	174	138
	Trim 2	26	120	108	137	129	166	155	148	171	189	194	155
	Trim 3	30	121	143	129	141	162	159	185	170	189	204	
	Trim 4	36	109	122	137	147	154	149	158	169	180	177	
	Total	121	461	477	539	557	614	607	626	662	683	749	293
VIF: physique, envers des descendants	Trim 1	10	26	18	32	31	23	21	35	35	31	35	30
	Trim 2	5	10	20	24	24	29	26	33	32	38	40	36
	Trim 3	3	27	25	17	31	29	33	37	28	28	41	
	Trim 4	4	13	19	22	17	27	32	35	23	29	25	
	Total	22	76	82	95	103	108	112	140	118	126	141	66
VIF: physique, envers d'autres membres	Trim 1	81	21	17	29	21	22	28	36	44	33	43	32
	Trim 2	107	17	22	34	18	35	28	38	39	31	45	48
	Trim 3	99	30	22	21	27	25	42	27	36	63	36	
	Trim 4	89	28	31	28	28	28	38	32	42	44	42	
	Total	376	96	92	112	94	110	136	133	161	171	166	80
VIF: sexuelle, dans le couple	Trim 1				2			1	1	4	2	4	1
	Trim 2		2		1	3	5	3	5		6	2	
	Trim 3		1	2	1		2	2	2		2	3	
	Trim 4			2	1	1	2	2	3	2	1	2	
	Total		3	4	5	4	9	8	11	6	11	11	1
VIF: sexuelle, envers des descendants	Trim 1	6	5	5	3	6	1	5	5	7			
	Trim 2	3	9	4	8	4	6	4	4	7		1	
	Trim 3	3	4	9	4	7	3	13	6		1	1	
	Trim 4	5	2	6	4	7	5	6	4				
	Total	17	20	24	19	24	15	28	19	14	1	2	



PH Violence intrafamiliale (VIF)

		2000	2015	2016	2017	2018	2019	2020	2021	2022	2023	2024	2025
VIF: sexuelle, envers d'autres membres	Trim 1	1			1			2		2	1		1
	Trim 2		1							1	1		
	Trim 3			1	1		2		1	1	1	2	
	Trim 4			2		2				1			
Total		1	1	3	2	2	2	2	1	5	3	2	1
VIF: psychique, dans le couple	Trim 1	95	138	97	144	124	110	119	127	128	106	127	111
	Trim 2	98	99	87	120	97	100	117	124	120	111	151	124
	Trim 3	115	104	124	111	116	151	150	127	121	150	170	
	Trim 4	118	117	135	107	118	160	128	122	127	109	134	
Total		426	458	443	482	455	521	514	500	496	476	582	235
VIF: psychique, envers des descendants	Trim 1		3	2	2	5	14	2	8	11	11	7	5
	Trim 2		1	2	5	6	7	10	10	5	15	7	18
	Trim 3	1	1	4	9	4	9	5	11	12	10	13	
	Trim 4	1	2	4	3	5	2	4	10	10	10	14	
Total		2	7	12	19	20	32	21	39	38	46	41	23
VIF: psychique, envers d'autres membres	Trim 1		6	10	8	8	10	4	11	12	19	9	13
	Trim 2	2	4	4	16	6	5	8	12	6	17	21	11
	Trim 3		3	15	15	10	9	9	10	10	14	12	
	Trim 4		6	9	10	10	10	3	7	10	14	16	
Total		2	19	38	49	34	34	24	40	38	64	58	24
VIF: économique, dans le couple	Trim 1	1	6	15	14	10	13	16	23	21	17	21	9
	Trim 2		11	9	12	9	18	9	8	16	24	15	14
	Trim 3	1	11	11	9	12	16	20	18	13	13	9	
	Trim 4	2	11	11	7	13	17	14	21	9	18	8	
Total		4	39	46	42	44	64	59	70	59	72	53	23



PH Violence intrafamiliale (VIF)

		2000	2015	2016	2017	2018	2019	2020	2021	2022	2023	2024	2025
VIF: économique, envers des descendants	Trim 1				1		1		2	4		1	1
	Trim 2		1		1	3	2		2	2	2	2	1
	Trim 3		2		1	1			2			2	
	Trim 4	1		1	1		2		1	1			
Total		1	3	1	4	4	5		7	7	2	5	2
VIF: économique, envers d'autres membres	Trim 1	53	36	24	26	20	22	13	18	9	13	14	12
	Trim 2	69	32	28	28	26	18	17	14	18	13	10	14
	Trim 3	76	26	28	29	23	16	19	11	16	17	11	
	Trim 4	70	27	43	19	19	13	12	13	11	15	10	
Total		268	121	123	102	88	69	61	56	54	58	45	26



PH Hormones et dopage

		2000	2015	2016	2017	2018	2019	2020	2021	2022	2023	2024	2025
Dopage humain	Trim 1			1		1	2	4	3	1	1	1	
	Trim 2			4	1	4	1	1	1		3	1	1
	Trim 3		2	5	1	2	4	2	1				
	Trim 4		2	5	4	5		2	1	2			
Total			4	15	6	12	7	9	6	3	4	2	1
Engraissement illégal	Trim 1	1											
	Trim 2			1	2					4			1
	Trim 3	1											
	Trim 4			1						3			
Total		2		2	2					7			1



PH Drogues

		2000	2015	2016	2017	2018	2019	2020	2021	2022	2023	2024	2025
Vente de cocaïne	Trim 1	1	4	13	18	20	17	18	15	19	14	23	20
	Trim 2		8	5	7	15	22	14	9	16	15	12	26
	Trim 3	1	13	20	8	8	12	18	17	20	26	16	
	Trim 4	1	14	16	11	20	14	13	9	20	16	23	
	Total	3	39	54	44	63	65	63	50	75	71	74	46
Import-export de cocaïne	Trim 1	2	7	2	3	4	4	1	5	3	1	3	1
	Trim 2		4	3	3	2	7	3	5	2	1	3	1
	Trim 3	1	1	2			1	5	2	2	3	4	
	Trim 4		5	4	1	5	5	1	2	5	5	1	
	Total	3	17	11	7	11	17	10	14	12	10	11	2
Production de drogues synthétiques	Trim 1		5		1								1
	Trim 3					1	1			1			
	Trim 4				1								
	Total		5		2	1	1			1			1
Import-export de drogues synthétiques	Trim 1	1	1			2			1			1	1
	Trim 2		2	3			4		1	2		1	
	Trim 3		1		1			2	1		2	1	
	Trim 4		1	2		1	2	1	1				
	Total	1	5	5	1	3	6	3	4	2	2	3	1
Vente de drogues synthétiques	Trim 1	1	3	5	4	3	4	4	1	4	4	5	8
	Trim 2		6	5	4	1	7	1	1	2	2	1	7
	Trim 3	1	9	2	4	2	3	3		2	4	3	
	Trim 4	2	6	5	1	3	3	3	3	2	3	5	
	Total	4	24	17	13	9	17	11	5	10	13	14	15



PH Drogues

		2000	2015	2016	2017	2018	2019	2020	2021	2022	2023	2024	2025
Production de cannabis (culture)	Trim 1	1	4	3	1	5	3	3	3	1	6	4	3
	Trim 2		6	2	5	5	4	3	2	5	4	2	1
	Trim 3		2	9	7	7	10	9	6	8	4	4	
	Trim 4		7	6	7	4	3	10	5	1	4	1	
	Total	1	19	20	20	21	20	25	16	15	18	11	4
Import-export de cannabis en grande quantité	Trim 1				2		1		2		2		
	Trim 2		2	1	1		2	1	1				1
	Trim 3		2	1	1			2		3	1		
	Trim 4					1		2	3				
	Total		4	2	4	1	3	5	6	3	3		1
Vente de cannabis en grande quantité	Trim 1		1		1	1	3		1	1			
	Trim 2					1	2		1				
	Trim 3		2	2					2				
	Trim 4		1			2	1	1		3	1		
	Total		4	2	1	4	6	1	4	4	1		
Import-export d'héroïne	Trim 1	1	9	6	5	2	3	2	3	2		1	1
	Trim 2		6	1	6	4	3	1	3	1	1	2	1
	Trim 3		9	3	4	1		6	5	3		1	
	Trim 4		4		2	1	3	4	3	2	1	2	
	Total	1	28	10	17	8	9	13	14	8	2	6	2
Vente-traffic d'héroïne	Trim 1		7	19	6	9	4	3	2	4	2	3	4
	Trim 2		15	8	7	5	6	5	7	6	5	4	6
	Trim 3		4	13	7	5	3	8	7	7	8	3	
	Trim 4		13	5	12	5	3	5	5	5		3	
	Total		39	45	32	24	16	21	21	22	15	13	10



PH Trafic d'armes

		2000	2015	2016	2017	2018	2019	2020	2021	2022	2023	2024	2025
Commerce et production d'arme à feu et mun.	Trim 1		6	4		1	2	1	2			2	4
	Trim 2		2		2	3	2			1		1	
	Trim 3		2	2		2			4	2	1	2	
	Trim 4		2		2		1			1	1	1	
Total			12	6	4	6	5	1	6	4	2	6	4
Commerce et production d'arme non à feu	Trim 1								2				
	Trim 2		1	1	1	2							1
	Trim 3		1		1					1		1	
Total			2	1	2	2			2	1		1	1



PH Traite des êtres humains

		2000	2015	2016	2017	2018	2019	2020	2021	2022	2023	2024	2025
TEH - exploitation économique	Trim 1	1	2			1	3	1	1	1			2
	Trim 2		2	2	1	2			2	1		1	1
	Trim 3		1	2		2	1		1	1		1	
	Trim 4		1		5	2	2	1	1	2	2		
Total		1	6	4	6	7	6	2	5	5	2	2	3
TEH - exploitation sexuelle	Trim 1		4		2	4		1	1	4	5	5	6
	Trim 2	1	2	1	6	2	2	2	2	5	5	4	5
	Trim 3		3	6	3	3	1	3	4	3	5	4	
	Trim 4	1	1	5	2	2	2	3	6	6	4	3	
Total		2	10	12	13	11	5	9	13	18	19	16	11



PH Violence dans l'espace public

		2000	2015	2016	2017	2018	2019	2020	2021	2022	2023	2024	2025
Violence physique (transport public)	Trim 1	4	7	5	7	12	11	5	7	7	11	7	11
	Trim 2	3	4	4	10	1	9	7	4	4	10	3	9
	Trim 3	2	4	4	3	5	5	5	2	7	5	7	
	Trim 4		8	14	9	6	5	8	7	11	7	7	
	Total	9	23	27	29	24	30	25	20	29	33	24	20
Violence physique (voie publique)	Trim 1	88	123	105	131	108	103	129	90	106	149	162	149
	Trim 2	93	182	140	161	144	161	134	150	200	187	199	204
	Trim 3	114	165	163	164	181	163	179	186	221	224	222	
	Trim 4	69	115	96	98	121	116	103	123	157	142	154	
	Total	364	585	504	554	554	543	545	549	684	702	737	353
Violence physique (autre endroit public)	Trim 1	4	6	7	10	7	3	10	4	5	15	9	3
	Trim 2	12	12	9	11	7	11	7	14	11	16	9	9
	Trim 3	9	9	11	7	13	12	12	9	14	14	9	
	Trim 4	7	4	3	7	6	6	7	4	8	11	9	
	Total	32	31	30	35	33	32	36	31	38	56	36	12
Violence physique (endroit accessible au public)	Trim 1	78	63	53	56	51	55	54	26	52	50	52	54
	Trim 2	73	69	57	50	56	73	28	38	83	70	62	54
	Trim 3	85	58	50	72	68	69	54	64	79	52	70	
	Trim 4	99	55	58	59	62	51	25	52	73	51	65	
	Total	335	245	218	237	237	248	161	180	287	223	249	108
Violence sexuelle (transport public)	Trim 1	1	1	1	1	3	2	1	2	4	2	7	2
	Trim 2	3		3	1	2	2		1	3	3	3	
	Trim 3	1			1		1	2	5	2	2	7	
	Trim 4	2	1	1		2	2	2	2	5	4	1	
	Total	7	2	5	3	7	7	5	10	14	11	18	2



PH Violence dans l'espace public

		2000	2015	2016	2017	2018	2019	2020	2021	2022	2023	2024	2025
Violence sexuelle (voie publique)	Trim 1	6	2	5	8	10	8	14	9	8	14	9	8
	Trim 2	6	8	12	26	13	10	8	10	15	6	18	15
	Trim 3	7	5	14	12	27	12	16	8	10	14	23	
	Trim 4	5	13	6	1	6	7	4	8	4	11	8	
	Total	24	28	37	47	56	37	42	35	37	45	58	23
Violence sexuelle (autre endroit public)	Trim 1	2	1	2	2	1	2	5	1	2		2	2
	Trim 2	5	5	3	5	2	3	1	3	2	1	4	5
	Trim 3	5	1	5	2	4	1	1	2	2	3	2	
	Trim 4		2		2		2	1		3	1	1	
	Total	12	9	10	11	7	8	8	6	9	5	9	7
Violence sexuelle (endroit accessible au public)	Trim 1	8	4	9	7	12	10	6	8	7	12	10	6
	Trim 2	8	6	7	3	6	6	5	10	19	21	12	9
	Trim 3	12	10	14	9	20	10	11	15	15	25	14	
	Trim 4	8	6	7	6	7	8	4	7	5	3	11	
	Total	36	26	37	25	45	34	26	40	46	61	47	15
Violence psychique (transport public)	Trim 1	9	10	7	19	9	6	5	4	8	11	8	5
	Trim 2	8	11	13	7	7	12	6	3	2	9	8	5
	Trim 3	6	5	7	1	3	2	7	3	9	7	3	
	Trim 4	3	4	11	21	6	5	5	5	12	11	8	
	Total	26	30	38	48	25	25	23	15	31	38	27	10
Violence psychique (voie publique)	Trim 1	77	105	121	109	129	136	146	114	105	147	155	140
	Trim 2	117	134	113	171	138	131	169	140	148	157	144	165
	Trim 3	89	142	130	146	163	153	171	131	140	190	171	
	Trim 4	108	108	82	120	115	112	110	133	131	143	126	
	Total	391	489	446	546	545	532	596	518	524	637	596	305



PH Violence dans l'espace public

		2000	2015	2016	2017	2018	2019	2020	2021	2022	2023	2024	2025
Violence psychique (autre endroit public)	Trim 1	8	11	10	11	19	12	11	10	15	12	9	6
	Trim 2	9	11	11	11	8	13	19	19	15	15	11	14
	Trim 3	16	15	10	9	13	10	22	14	12	15	14	
	Trim 4	11	13	16	15	7	20	11	14	17	12	19	
Total		44	50	47	46	47	55	63	57	59	54	53	20
Violence psychique (endroit accessible au public)	Trim 1	61	58	49	52	60	43	49	23	42	50	64	47
	Trim 2	56	57	48	46	62	59	54	31	41	54	62	48
	Trim 3	70	46	50	79	64	64	42	39	63	56	63	
	Trim 4	64	58	41	51	53	58	31	53	54	60	51	
Total		251	219	188	228	239	224	176	146	200	220	240	95
Vol à main armée (transport public)	Trim 1	1											
	Trim 2	1											
	Trim 4					1				1			
Total		2				1				1			
Vol à main armée (voie publique)	Trim 1	10	6	4	1	3	1	1	3	1	4		
	Trim 2	4	5	2	3	2				1	1	2	
	Trim 3	2	2	3	1	1	5	3	2	1	3	3	
	Trim 4	5	3	1	3	1	1	1	2	1	1	2	
Total		21	16	10	8	7	7	5	7	4	9	7	
Vol à main armée (autre endroit public)	Trim 1			1									
	Trim 2										1		
	Trim 3	1			2								
	Trim 4			1									
Total		1		2	2						1		



PH Violence dans l'espace public

		2000	2015	2016	2017	2018	2019	2020	2021	2022	2023	2024	2025
Vol à main armée (endroit accessible au public)	Trim 1	7	4	6	5	2	3	2		1			2
	Trim 2	7	2	3	4	3	2	1	2	2	1		2
	Trim 3	6	1	3	3	2	3	3	2	5	4	2	
	Trim 4	2	6	3	2	1	3	2	1	1	3	1	
	Total	22	13	15	14	8	11	8	5	9	8	3	4
Vol avec violence sans arme (transport public)	Trim 1	2		2	1	1	2	2					
	Trim 2			1	1	1	1		1			2	
	Trim 3		1	1		1		1					
	Trim 4						3	1		1		2	
	Total	2	1	4	2	3	6	4	1	1		4	
Vol avec violence sans arme (voie publique)	Trim 1	9	20	12	7	5	9	17	9	5	4	11	9
	Trim 2	5	18	11	12	6	11	8	7	5	7	12	14
	Trim 3	6	14	15	10	14	11	9	10	11	9	8	
	Trim 4	6	8	11	11	12	12	8	10	5	13	9	
	Total	26	60	49	40	37	43	42	36	26	33	40	23
Vol avec violence sans arme (autre endroit public)	Trim 1		1	3		1			2		1		
	Trim 2		1		4		2	1				3	1
	Trim 3		2	1	1	1					2		
	Trim 4	2	1		1					1			
	Total	2	5	4	6	2	2	1	2	1	3	3	1
Vol avec violence sans arme (endr. acces. au pub.)	Trim 1	4	4	4	8	2	3	9	6	8	2	2	3
	Trim 2	11	9	8	11	6	9		3	9	4	5	6
	Trim 3	4	9	4	10	12	5	4	8	7	4	4	
	Trim 4	3	5	9	8	7	7	8	4	4	8	7	
	Total	22	27	25	37	27	24	21	21	28	18	18	9



PH Autre

		2000	2015	2016	2017	2018	2019	2020	2021	2022	2023	2024	2025
Faux policiers	Trim 1	1	1		1	3		1		1		2	2
	Trim 2		1		1	1		1	1	2	1	1	3
	Trim 3		3		2	2		1	1	3	4	1	
	Trim 4		3	3	2	3		1			1		
	Total	1	8	3	6	9		4	2	6	6	4	5
Terrorisme, extrémisme et radicalisme	Trim 1		3	2	4	2			1		1	2	1
	Trim 2				2	1			3	1	1	2	1
	Trim 3	2	3	3	1	1		1				3	
	Trim 4		6	1		2		3	2		2	3	
	Total	2	12	6	7	6		4	6	1	4	10	2
Cyberharcèlement	Trim 1	12	45	42	48	27	33	9	18	15	26	37	47
	Trim 2	14	38	38	44	35	22	12	32	17	28	38	56
	Trim 3	4	35	42	45	26	27	13	19	11	37	50	
	Trim 4	8	30	41	29	34	12	14	9	14	30	34	
	Total	38	148	163	166	122	94	48	78	57	121	159	103
Fraude à l'identité	Trim 1	14	36	43	48	36	40	34	33	48	50	77	71
	Trim 2	10	28	26	38	38	33	37	31	41	57	46	52
	Trim 3	9	39	29	37	34	30	39	34	53	56	51	
	Trim 4	20	37	29	44	29	24	40	34	44	63	54	
	Total	53	140	127	167	137	127	150	132	186	226	228	123



Luxembourg

2024

FC Vol moyen de transport

	Jan	Fév	Mar	Avr	Mai	Juin	Juil	Août	Sep	Oct	Nov	Déc	Total
Vol de voiture	6	7	8	9	10	12	9	13	9	15	9	8	115
Vol de moto			1		2		1					1	5
Carjacking		1				1						1	3
Homejacking								1			1		2
Vol dans les garages					1		1	1					3
Vol de vélomoteur	1	1	2			1		2	1	3	1	1	13
Vol de vélo	5	7	5	8	10	8	5	12	6	3	8	9	86

FC Cambriolage

	Jan	Fév	Mar	Avr	Mai	Juin	Juil	Août	Sep	Oct	Nov	Déc	Total
Cambriolage dans habitation	120	84	101	49	51	62	60	52	88	94	171	133	1.065
Cambriolage ds entreprise ou commerce	14	8	10	13	10	17	14	12	8	13	12	4	135
Cambriolage ds service public ou bâtiment administ	5	9	3	6	5	5	9	10	8	9	9	5	83
Vol au bélier					1								1
Cambriolage dans bâtiment (total)	139	101	114	68	66	84	83	74	104	116	192	142	1.283



FC Vol autre

	Jan	Fév	Mar	Avr	Mai	Juin	Juil	Août	Sep	Oct	Nov	Déc	Total
Vol à main armée	1	1		3	1		2	3	3	1	4	1	20
Vol avec violence sans arme	10	11	16	7	9	18	10	5	12	16	14	10	138
Vol dans ou sur un véhicule	52	42	51	40	55	39	28	50	39	93	42	75	606
Vol d'armes et explosifs	7	6	3	3	2	8	2	1	3	4	6	3	48
Arrachage de sac à main			1							1			2
Vol à l'arraché	3		2	5	2	3	3	2	3	2	1		26
Vol à la tire	3	3	4	7	10	13	12	9	2	8	6	9	86
Vol à l'étalage	30	39	35	55	34	35	31	39	14	42	39	41	434
Vol par ruse	1	4	4	2	2	6	2		3	4	4	5	37
Vol de métaux	5	5	4		2		3	2	3	6	2	2	34
Vol sur les chantiers	1	3	5	3	6	4	4	8	4	1	1	1	41
Home-invasion							1						1
Vol d'animaux		2	1	3	1	1	2	2	1	3	4	3	23
Vol de cargaison		1	1	3	1	4	1		3	7	4		25

Criminalité ICT

	Jan	Fév	Mar	Avr	Mai	Juin	Juil	Août	Sep	Oct	Nov	Déc	Total
Fraude de cartes de paiements	13	11	3	8	5	5	6	9	9	7	5	2	83
Phishing	5	2	6	8	3	1	3	4	4	6	2	1	45
Shouldersurfing			1						1	1			3
Skimming										1	1		2

FC Autre

	Jan	Fév	Mar	Avr	Mai	Juin	Juil	Août	Sep	Oct	Nov	Déc	Total
Violence contre les métiers d'intérêt général	4	6	3	3	5	3	3	4	2	3	8	7	51
Viol collectif		2											2
Graffiti	2	3		8	8	7	11	3	3	7	2	1	55
Dégradation de voiture	52	48	67	52	59	57	58	58	53	53	61	46	664
Rixe au couteau	1	1				1	1				2	1	7



PH Violence intrafamiliale (VIF)

	Jan	Fév	Mar	Avr	Mai	Juin	Juil	Août	Sep	Oct	Nov	Déc	Total
VIF: physique, dans le couple	54	66	54	60	73	61	73	64	67	65	68	44	749
VIF: physique, envers des descendants	19	10	6	14	17	9	11	17	13	7	11	7	141
VIF: physique, envers d'autres membres	18	13	12	16	16	13	13	11	12	17	9	16	166
VIF: sexuelle, dans le couple	2	2			1	1	1		2		2		11
VIF: sexuelle, envers des descendants						1		1					2
VIF: sexuelle, envers d'autres membres									2				2
VIF: psychique, dans le couple	49	34	44	45	56	50	50	61	59	62	39	33	582
VIF: psychique, envers des descendants	1	4	2		6	1	7	2	4	4	3	7	41
VIF: psychique, envers d'autres membres	3	2	4	8	6	7	5	5	2	6	5	5	58
VIF: économique, dans le couple	13	4	4	3	4	8	3	1	5	3	3	2	53
VIF: économique, envers des descendants	1			1	1			1	1				5
VIF: économique, envers d'autres membres	5	4	5	7	1	2	5	1	5	4	2	4	45

PH Hormones et dopage

	Jan	Avr	Total
Dopage humain	1	1	2

PH Drogues

	Jan	Fév	Mar	Avr	Mai	Juin	Juil	Août	Sep	Oct	Nov	Déc	Total
Vente de cocaïne	9	8	6	4	5	3	9	4	3	6	8	9	74
Import-export de cocaïne		2	1	2	1		3	1			1		11
Import-export de drogues synthétiques			1			1	1						3
Vente de drogues synthétiques		3	2			1	3			3		2	14
Production de cannabis (culture)		2	2	2			1		3	1			11
Import-export d'héroïne		1			1	1			1		1	1	6
Vente-traffic d'héroïne	2	1			2	2		1	2		3		13



PH Trafic d'armes

	Jan	Fév	Mai	Juil	Août	Déc	Total
Commerce et production d'arme à feu et mun.	1	1	1	1	1	1	6
Commerce et production d'arme non à feu				1			1

PH Traite des êtres humains

	Jan	Fév	Mar	Mai	Juin	Juil	Août	Sep	Oct	Nov	Total
TEH - exploitation économique				1			1				2
TEH - exploitation sexuelle	1	2	2	3	1	1	2	1	2	1	16

PH Violence dans l'espace public

	Jan	Fév	Mar	Avr	Mai	Juin	Juil	Août	Sep	Oct	Nov	Déc	Total
Violence physique (transport public)	2	2	3	2		1	2	2	3	3	3	1	24
Violence physique (voie publique)	50	60	52	61	60	78	66	85	71	53	51	50	737
Violence physique (autre endroit public)	3		6	2	6	1	4	3	2	6	3		36
Violence physique (endroit accessible au public)	19	17	16	18	28	16	28	31	11	23	22	20	249
Violence sexuelle (transport public)	2	5		2	1		2		5	1			18
Violence sexuelle (voie publique)	2	5	2	4	8	6	5	8	10	5	1	2	58
Violence sexuelle (autre endroit public)	1		1	1	1	2	1	1			1		9
Violence sexuelle (endroit accessible au public)	3	5	2	2	5	5	8	4	2	4	5	2	47
Violence psychique (transport public)	2	3	3	3	3	2	1	1	1	3	3	2	27
Violence psychique (voie publique)	40	53	62	43	44	57	56	57	58	48	38	40	596
Violence psychique (autre endroit public)	2	1	6	5	3	3	6	6	2	9	9	1	53
Violence psychique (endroit accessible au public)	22	22	20	24	20	18	19	26	18	18	10	23	240
Vol à main armée (voie publique)				2			2		1	1	1		7
Vol à main armée (endroit accessible au public)									2		1		3
Vol avec violence sans arme (transport public)				1		1						2	4
Vol avec violence sans arme (voie publique)	1	5	5	1	2	9	3	2	3	5		4	40
Vol avec violence sans arme (autre endroit public)					1	2							3
Vol avec violence sans arme (endr. acces. au pub.)			2	2	1	2	2	1	1	2	5		18



PH Autre

	Jan	Fév	Mar	Avr	Mai	Juin	Juil	Août	Sep	Oct	Nov	Déc	Total
Faux policiers		1	1		1			1					4
Terrorisme, extrémisme et radicalisme	1	1			1	1	1	2		1	2		10
Cyberharcèlement	13	11	13	10	17	11	16	21	13	12	13	9	159
Fraude à l'identité	24	21	32	9	17	20	17	20	14	23	16	15	228



2025

FC Vol moyen de transport

	Jan	Fév	Mar	Avr	Mai	Juin	Total
Vol de voiture	8	13	11	16	8	9	65
Vol de moto	1	1	1	1		1	5
Homejacking					1		1
Vol dans les garages			2		1		3
Vol de vélomoteur		1	1	2	1		5
Vol de vélo	4	7	2	7	6	6	32

FC Cambriolage

	Jan	Fév	Mar	Avr	Mai	Juin	Total
Cambriolage dans habitation	74	92	48	43	87	51	395
Cambriolage ds entreprise ou commerce	14	14	6	10	14	19	77
Cambriolage ds service public ou bâtiment administ	7	5	8	5	8	8	41
Vol au bélier		1					1
Cambriolage dans bâtiment (total)	95	111	62	58	109	78	513



FC Vol autre

	Jan	Fév	Mar	Avr	Mai	Juin	Total
Vol à main armée	2			2	3	2	9
Vol avec violence sans arme	2	10	9	13	15	16	65
Vol dans ou sur un véhicule	59	41	38	61	46	62	307
Vol d'armes et explosifs	3	3	2	4	6	1	19
Vol à l'arraché				1		2	3
Vol à la tire	5	4	5	3	4	11	32
Vol à l'étalage	23	22	62	32	31	21	191
Vol par ruse	3	4	4	3	7	4	25
Vol de métaux	5	4	4	4	6	13	36
Vol sur les chantiers	1	1	1	2		6	11
Home-invasion						2	2
Vol d'animaux	3			1	2	2	8
Vol de cargaison				2	2		4

Criminalité ICT

	Jan	Fév	Mar	Avr	Mai	Juin	Total
Fraude de cartes de paiements	7	2	5	5	10	8	37
Phishing	5	6	8	2	4	5	30
Ransomware			1			1	2
Shouldersurfing	1					1	2
Skimming	1						1

FC Autre

	Jan	Fév	Mar	Avr	Mai	Juin	Total
Violence contre les métiers d'intérêt général	2	4	6	13	5	6	36
Viol collectif				1			1
Graffiti	1	5	4	3	1	6	20
Dégradation de voiture	44	48	48	59	62	68	329
Rixe au couteau	3						3



PH Violence intrafamiliale (VIF)

	Jan	Fév	Mar	Avr	Mai	Juin	Total
VIF: physique, dans le couple	46	46	46	43	55	57	293
VIF: physique, envers des descendants	10	14	6	9	19	8	66
VIF: physique, envers d'autres membres	10	10	12	12	23	13	80
VIF: sexuelle, dans le couple		1					1
VIF: sexuelle, envers d'autres membres	1						1
VIF: psychique, dans le couple	47	26	38	38	46	40	235
VIF: psychique, envers des descendants	1	2	2	4	7	7	23
VIF: psychique, envers d'autres membres	6	3	4	4	5	2	24
VIF: économique, dans le couple	3	2	4	4	6	4	23
VIF: économique, envers des descendants		1		1			2
VIF: économique, envers d'autres membres	5	2	5	5	4	5	26

PH Hormones et dopage

	Avr	Juin	Total
Dopage humain		1	1
Engraissement illégal	1		1



PH Drogues

	Jan	Fév	Mar	Avr	Mai	Juin	Total
Vente de cocaïne	5	6	9	12	5	9	46
Import-export de cocaïne			1	1			2
Production de drogues synthétiques	1						1
Import-export de drogues synthétiques			1				1
Vente de drogues synthétiques	3	2	3		2	5	15
Production de cannabis (culture)		2	1	1			4
Import-export de cannabis en grande quantité						1	1
Import-export d'héroïne	1				1		2
Vente-traffic d'héroïne	2	1	1	4	1	1	10

PH Trafic d'armes

	Fév	Mar	Mai	Total
Commerce et production d'arme à feu et mun.	1	3		4
Commerce et production d'arme non à feu			1	1

PH Traite des êtres humains

	Jan	Fév	Mar	Mai	Juin	Total
TEH - exploitation économique		2			1	3
TEH - exploitation sexuelle	3	2	1	2	3	11



PH Violence dans l'espace public

	Jan	Fév	Mar	Avr	Mai	Juin	Total
Violence physique (transport public)	4	5	2	1	3	5	20
Violence physique (voie publique)	38	42	69	58	77	69	353
Violence physique (autre endroit public)	1	1	1	2	5	2	12
Violence physique (endroit accessible au public)	16	12	26	19	23	12	108
Violence sexuelle (transport public)			2				2
Violence sexuelle (voie publique)	3	4	1	2	8	5	23
Violence sexuelle (autre endroit public)		1	1	2	2	1	7
Violence sexuelle (endroit accessible au public)	3	3		3	4	2	15
Violence psychique (transport public)	3	1	1			5	10
Violence psychique (voie publique)	40	42	58	63	46	56	305
Violence psychique (autre endroit public)	1	4	1	5	5	4	20
Violence psychique (endroit accessible au public)	20	12	15	16	15	17	95
Vol à main armée (endroit accessible au public)	2			2			4
Vol avec violence sans arme (voie publique)		6	3	2	4	8	23
Vol avec violence sans arme (autre endroit public)						1	1
Vol avec violence sans arme (endr. acces. au pub.)		1	2	2	4		9

PH Autre

	Jan	Fév	Mar	Avr	Mai	Juin	Total
Faux policiers	1	1			1	2	5
Terrorisme, extrémisme et radicalisme			1			1	2
Cyberharcèlement	16	11	20	18	18	20	103
Fraude à l'identité	28	17	26	23	13	16	123

STATISTIQUES POLICIERES DE CRIMINALITE

LIEU DE PERPETRATION: PROVINCE

Luxembourg

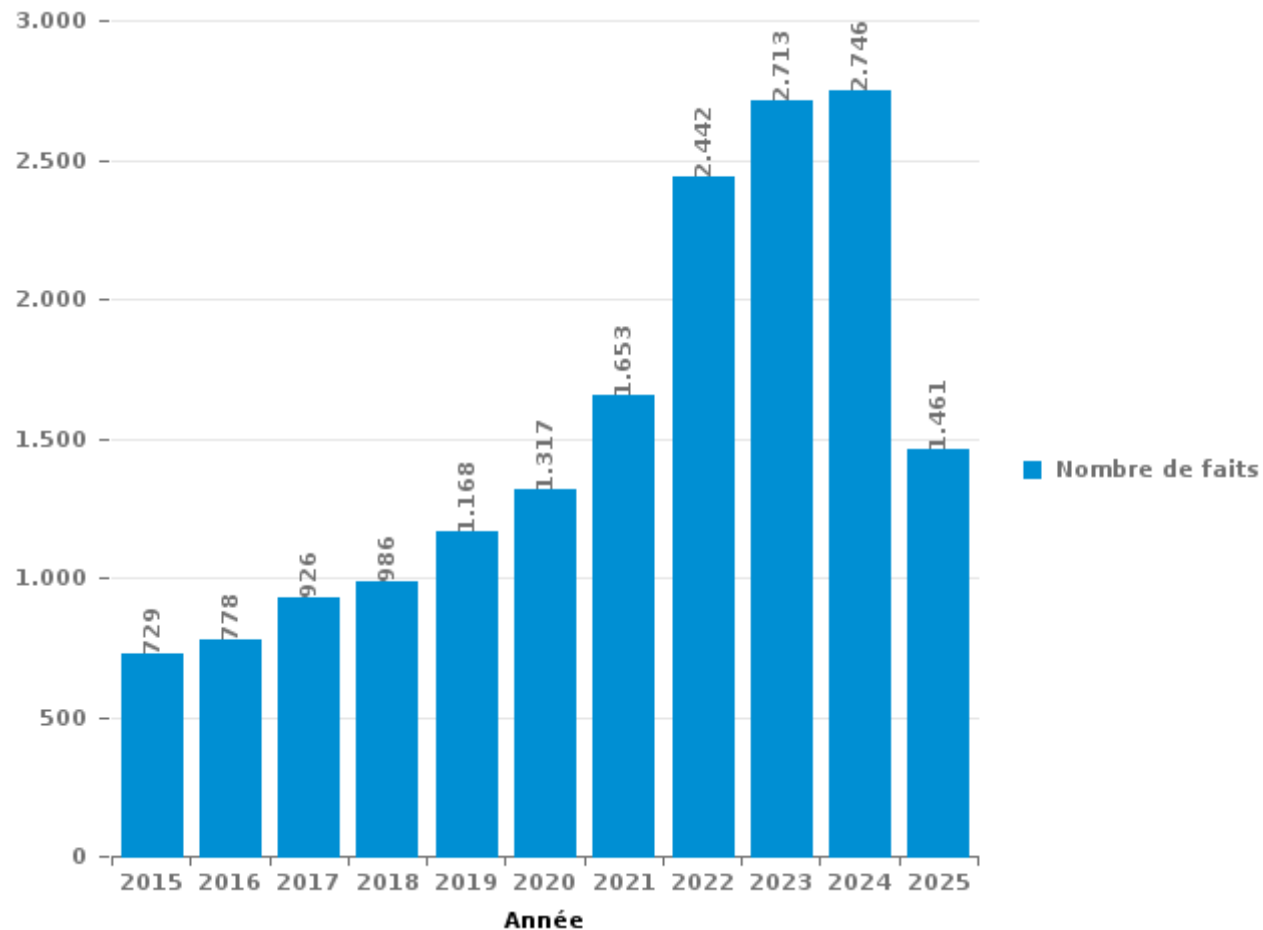
PARTIE III : ICT



Luxembourg

Nombre total de délits avec un élément ICT/online, depuis 2015

(Ces chiffres peuvent présenter une sous-estimation, étant tributaires des pratiques de saisie et de contraintes techniques)





Criminalité ICT/online au sens strict

Infractions (exhaustif)

	2015	2016	2017	2018	2019	2020	2021	2022	2023	2024	2025
Criminalité informatique: Fraude informatique:	193	254	262	284	446	469	503	887	1.083	1.302	642
Criminalité informatique: Hacking:	36	39	37	32	26	32	41	83	121	93	57
Criminalité informatique: Faux en informatique:	10	26	13	6	9	15	20	8	21	19	13
Criminalité informatique: Sabotage:	8	11	18	8	11	9	5	8	10	5	4
Infr. contre autres valeurs morales et sentiments: Violation de communication par particulier:			2	1	7	2	2	2	3	1	1
Code pénal social: Infr. contre foi publique en droit pénal social: Faux en informatique	1				1			1	1		
Exercice illégal de l'autorité publique: Violation de communication par fonctionnaire:							1				
Total:	248	330	332	331	500	527	572	989	1.239	1.420	717

Figures criminelles (à considérer spécifiquement – ne pas additionner avec d'autres éléments – risque de double comptage!)

	2015	2016	2017	2018	2019	2020	2021	2022	2023	2024	2025
Fraude de cartes de paiements	75	103	93	81	124	84	75	110	106	83	37
Phishing	1	7	6	6	5	8	8	24	46	45	30
Shouldersurfing		1	8	6	22		1		6	3	2
Skimming	8	14	3	1		1			2	2	1
Ransomware			8	3	1	1	2	2	2		2



Criminalité ICT/online au sens large

Infractions (uniquement si code-fait existe)

	2015	2016	2017	2018	2019	2020	2021	2022	2023	2024	2025
Fraude: Escroquerie: Fraude par internet	294	255	363	477	512	701	942	1.391	1.378	1.163	652
Infr. contre les moeurs: Voyeurisme: Diffusion enregistrement nudité ou intimité		4	32	12	21	30	36	23			
Infr. contre les moeurs: Grooming (contact par ICT avec mineur < 16 ans):	2	4	11	8	6	5	7				
Infr. contre les moeurs: Pornographie enfantine: Accès pornographie enfantine via technologie			5	2	5	7	6	3			
Infr. contre autres valeurs morales et sentiments: Cyberlokkking (leurre de mineur par ICT):		1	3	1	5	4	2			3	
Infr. contre les moeurs: Incitation à la débauche: Publicité par ICT pour débauche	1				3						
Armes et explosifs: Autre: Vente par correspondance/internet d'arme à feu							1			1	1
Infr. contre la Sécurité de l'Etat: Terrorisme: Diffuser un message qui incite au terrorisme							1			2	
Total:	297	264	414	500	552	747	995	1.417	1.378	1.169	653

Figures criminelles (à considérer spécifiquement – ne pas additionner avec d'autres éléments – risque de double comptage!)

	2015	2016	2017	2018	2019	2020	2021	2022	2023	2024	2025
Cyberharcèlement	148	163	166	122	94	48	78	57	121	159	103

STATISTIQUES POLICIERES DE CRIMINALITE

LIEU DE PERPETRATION: PROVINCE

Luxembourg

PARTIE IV : DESTINATION LIEU



Luxembourg

Vol et extorsion

	2000	2015	2016	2017	2018	2019	2020	2021	2022	2023	2024	2025
Habitation: maison	1.394	1.237	975	1.192	1.191	1.340	981	751	915	882	1.190	451
Voie publique	1.048	819	660	697	651	731	502	532	658	615	712	358
Magasin	722	574	614	713	673	687	507	513	613	564	587	260
Parking	301	303	295	336	243	224	193	181	211	152	198	100
Habitation: appartement	137	176	168	186	136	144	150	139	145	137	149	75
Horeca	318	197	161	161	134	130	76	65	104	101	104	42
Inconnue	288	113	108	118	94	74	65	156	104	87	109	70
Terrain	236	163	121	138	119	109	90	84	78	94	93	31
Habitation: dépendances	124	152	148	136	133	120	105	104	82	78	86	37
Habitation: allée	153	139	121	110	112	152	80	87	83	87	106	52
Habitation: autre	262	163	89	122	147	82	104	89	53	64	68	17
Entreprise	236	140	96	130	88	123	82	63	84	98	63	37
Culture et loisirs	288	140	94	117	88	103	57	37	68	83	73	15
Habitation: non précisée	67	97	87	89	113	118	78	78	97	106	131	45
Institution d'enseignement	215	108	91	143	82	87	56	55	65	67	72	33
Service public	108	103	123	92	86	92	60	39	71	54	51	20
Autre	32	85	79	89	90	58	52	52	51	52	43	12
Chantier	82	81	70	57	45	65	42	45	50	34	39	11
Installation militaire	53	52	31	27	29	30	28	49	55	58	57	23
Habitation: garage	39	40	37	51	40	37	39	48	32	26	32	19
Infrastructure sportive	66	43	49	48	27	35	19	16	38	50	27	15
Hôpital	83	42	32	30	38	43	20	20	15	35	22	1
Station de bus / métro et gare de chemin de fer	51	27	17	26	18	39	24	20	30	31	46	18
Moyen de transport: voiture	27	49	21	20	23	30	19	23	27	14	26	16
Station essence	20	27	39	46	40	37	19	9	20	11	21	6
Moyen de transport: train / tram / métro	26	25	24	19	18	25	25	13	15	43	31	11
Cimetière	58	67	15	15	9	17	13	16	9	15	6	5
Bâtiment administratif	53	22	16	20	21	31	17	10	15	11	12	5
Banque / institution financière	17	18	16	31	15	34	12	15	9	17	14	10
Stade	40	37	30	18	18	19	13	5	4	5	2	6
Edifice religieux / lieu du culte	51	16	11	32	30	11	10	12	4	6	6	5
Médecin / dentiste / pharmacien	15	10	18	34	10	21	6	14	6	18	10	12
Service	13	25	29	20	17	20	5	12	11	6	9	3
Maison de repos	8	31	24	13	17	20	5	8	5	20	7	6
Moyen de transport: autre	13	12	12	8	11	11	5	13	7	7	15	2
Moyen de transport: camion	2	16	12	15	11	9	6	10	5	9	9	8
Moyen de transport: autobus / autocar	9	7	4	12	9	7	2	4	9	15	11	5
Aéroport		10	7	1					2	1		2
Maison de débauche	1	1	4	5	2	4	2		1			1
Arrêt de bus / tram	2	2	2	2	1	2	3		3	1	2	
Eaux intérieures et maritimes	5	3	1		1	1			1			2
Emplacement de vélo				1		1	2	3			4	
Guichet automatique	3					2	1			1	3	1
Total	6.666	5.372	4.551	5.120	4.630	4.925	3.575	3.390	3.856	3.755	4.246	1.848



Luxembourg

Dégradation de la propriété

	2000	2015	2016	2017	2018	2019	2020	2021	2022	2023	2024	2025
Voie publique	755	748	651	647	629	645	579	588	592	633	618	290
Habitation: résidence principale	532	498	475	440	475	508	428	443	521	477	474	230
Parking	175	202	176	176	161	187	162	157	203	156	146	76
Terrain	184	136	111	106	111	123	145	106	88	93	87	37
Habitation: allée	79	82	87	77	78	76	59	58	69	62	48	26
Habitation: non précisée	44	56	38	63	44	61	50	50	64	60	76	25
Habitation: résidence secondaire	73	57	58	59	41	43	57	43	39	45	46	15
Institution d'enseignement	81	60	75	54	45	39	26	30	58	35	31	36
Habitation: jardin	54	48	37	38	39	36	37	42	40	28	37	19
Horeca	91	65	24	33	37	39	29	26	31	25	25	12
Service public	52	26	29	38	17	32	32	34	39	39	40	20
Culture et loisirs	80	37	22	31	33	30	23	38	40	24	20	9
Habitation: dépendances	58	39	33	29	35	32	33	22	37	28	20	17
Magasin	80	29	28	27	24	24	32	19	30	28	29	16
Inconnue	118	15	29	14	19	16	10	66	19	25	16	12
Entreprise	69	30	23	27	28	25	16	13	19	22	19	13
Autre	5	17	22	25	36	21	20	30	26	13	9	10
Habitation: garage	15	21	18	19	19	18	15	20	16	9	17	11
Moyen de transport: voiture	20	25	16	5	22	33	7	21	10	14	6	1
Bâtiment administratif	17	9	23	13	17	17	6	14	19	7	13	10
Bureau de police	5	22	11	10	9	10	21	9	20	14	20	9
Cimetière	12	20	10	15	6	9	10	5	15	2	10	7
Infrastructure sportive	8	10	9	7	8	7	5	15	8	14	12	14
Edifice religieux / lieu du culte	18	12	11	12	12	8	8	7	6	7	7	3
Chantier	15	14	6	11	9	10	8	8	10	5	2	1
Station de bus / métro et gare de chemin de fer	21	12	4	6	3	7	10	4	2	3	10	3
Stade	11	11	10	6	3	11	12	2	3	3	1	1
Service	9	4	1	6	8	7	8	1	6	2	5	7
Moyen de transport: autre	3	2	3	5	4	10	2	11	3	6	4	
Hôpital	8	3	1	3	6	4	2	5	2	5	4	5
Banque / institution financière	11	2	7	7	1	5	1	4	2	3	2	2
Station essence	7	2	2		8	1		3	3	5	3	4
Installation militaire	8		1	7	2	2	4	3	1	3	1	2
Médecin / dentiste / pharmacien	3	5		1	2	2	1		4	3	2	
Maison de repos	8			1	1	3		3		1	3	
Arrêt de bus / tram		3	2	1		1	1	4	3	3	1	
Eaux intérieures et maritimes	5	1			1		2	1				
Aéroport		4	2	1					1			
Maison de débauche	1	2	1		1	2						
Moyen de transport: train / tram / métro	3					1	1					
Emplacement de vélo								1		1		
Total	2.738	2.329	2.056	2.020	1.994	2.105	1.862	1.906	2.049	1.903	1.864	943



Luxembourg

Infractions contre l'intégrité physique

	2000	2015	2016	2017	2018	2019	2020	2021	2022	2023	2024	2025
Habitation	654	824	794	917	925	951	987	1.020	1.079	1.091	1.071	516
Voie publique	391	614	571	626	598	628	612	624	763	785	857	399
Horeca	154	68	66	81	73	73	42	48	106	66	86	34
Institution d'enseignement	63	73	71	79	102	80	39	76	89	94	60	55
Service public	32	47	60	69	46	62	63	81	103	93	100	51
Culture et loisirs	98	78	48	60	51	62	25	31	66	55	55	15
Inconnue	114	24	31	36	15	35	29	64	30	30	46	22
Parking	33	43	37	32	25	54	29	34	41	37	40	22
Habitation: allée	60	34	36	34	38	31	38	34	35	20	26	24
Terrain	24	25	20	23	23	32	34	26	35	42	13	7
Magasin	20	23	15	25	21	18	22	23	21	21	22	11
Habitation: jardin	12	6	11	13	13	14	16	18	7	22	13	8
Station de bus / métro et gare de chemin de fer	6	7	11	13	13	17	14	10	17	13	13	10
Autre		11	10	16	15	14	7	6	14	15	14	3
Entreprise	5	8	9	13	12	11	9	12	8	12	12	10
Infrastructure sportive	7	9	4	7	10	10	5	12	21	12	17	5
Hôpital	10	7	10	8	9	8	10	7	12	13	15	5
Moyen de transport: autobus / autocar	4	8	5	7	8	6	4	7	12	11	7	7
Maison de repos	1	2	9	9	7	6	7	1	6	9	13	1
Stade	13	10	11	3	12	6		2	6	4	1	2
Moyen de transport: autre	1	7	3	3	2	6	5	8	2	8	8	1
Installation militaire	3	3	5	5	3	2	4	9	6	4	7	1
Station essence	3	3	5	3	10	3	4	5	3	6	1	1
Arrêt de bus / tram	2	2	4	2	1	4	1	4	1	4	4	2
Bâtiment administratif	3	1	5	1	8		1	3	4	1		4
Bureau de police	2	1	4	3	1	1		1	3	9	5	1
Moyen de transport: train / tram / métro	1	4	2	4	4	1	3	2	1	5	2	2
Service	1	1	3		5	5	2	6	2	1	3	
Médecin / dentiste / pharmacien	2	1	3		2	1	2	3	3	2		1
Maison de débauche		1	1	1	1	3			2	5	3	
Banque / institution financière	1			4		2		3	2	3		
Edifice religieux / lieu du culte		1		1	2		2	2		1	1	
Aéroport		2	1								1	
Eaux intérieures et maritimes	2						1					
Total	1.722	1.948	1.865	2.098	2.055	2.146	2.016	2.183	2.500	2.494	2.516	1.220

STATISTIQUES POLICIERES DE CRIMINALITE

LIEU DE PERPETRATION: PROVINCE

Luxembourg

PARTIE V : OBJETS ET MOYENS DE TRANSPORT

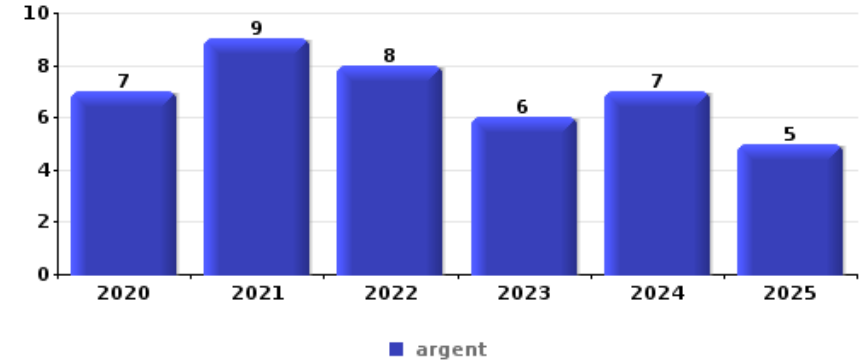


Luxembourg

Vol à main armée

Top 10 Objets volés (sbd nombre de faits)

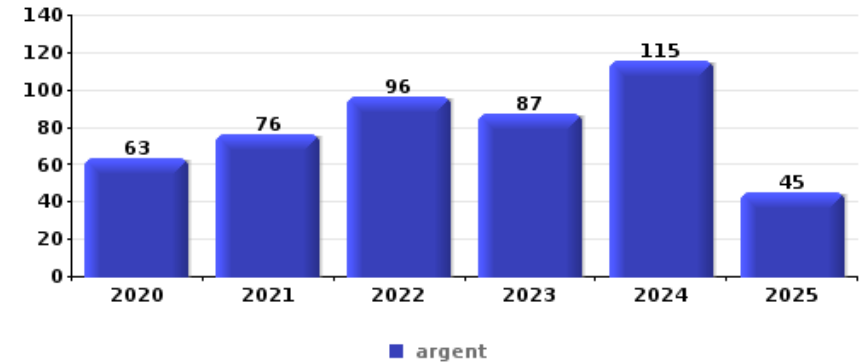
	2020	2021	2022	2023	2024	2025
1 argent	7	9	8	6	7	5
2 GSM et accessoires	4	4	4	9	7	4
3 plaque d'immatriculation		3	2	3	2	
4 carte d'identité / passeport	1			3	1	2
4 ordinateur et accessoires		2	1		2	2
4 permis de conduire			2	3	1	1
7 carte bancaire / carte de crédit			2		2	2
7 document véhicule		1	1	1	2	1
7 multimédia	1	1	1		2	1
10 clé	1		1	1	2	



Vol dans ou sur un véhicule

Top 10 Objets volés (sbd nombre de faits)

	2020	2021	2022	2023	2024	2025
1 argent	63	76	96	87	115	45
2 permis de conduire	70	69	94	68	85	40
3 carte d'identité / passeport	59	61	96	66	90	40
4 carte bancaire / carte de crédit	47	50	89	68	79	37
5 outillage	35	78	33	42	86	41
6 portefeuille	48	51	70	46	62	30
7 GSM et accessoires	32	35	56	31	40	20
8 ordinateur et accessoires	19	32	55	34	48	17
9 vêtement	19	32	34	27	44	27
10 sac à main	33	30	34	29	30	21

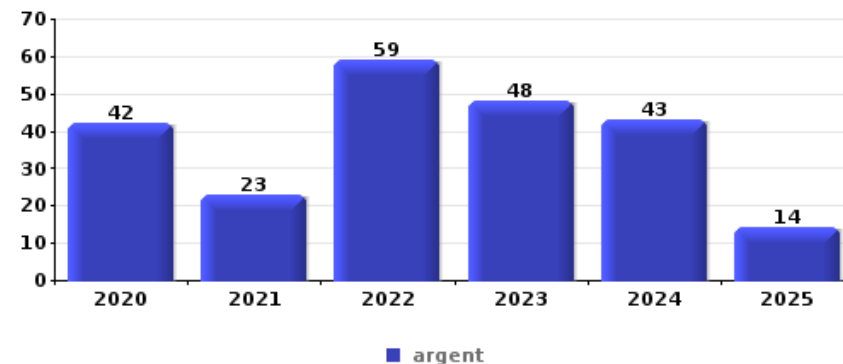




Cambrilage ds entreprise ou commerce

Top 10 Objets volés (sbd nombre de faits)

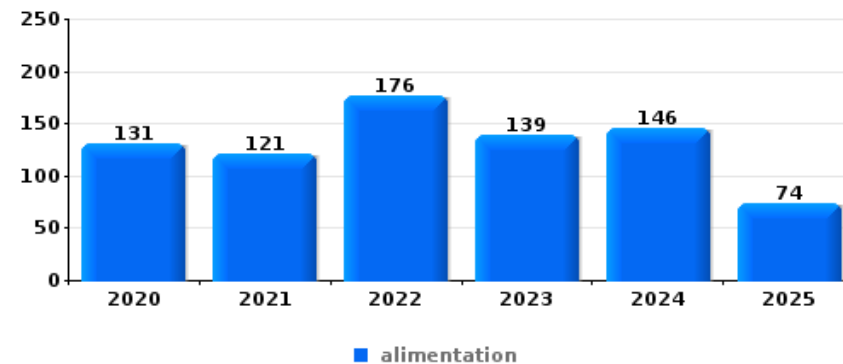
	2020	2021	2022	2023	2024	2025
1 argent	42	23	59	48	43	14
2 alimentation	19	8	11	8	8	1
3 outillage	15	14	8	7	3	4
4 ordinateur et accessoires	11	6	9	6	8	2
5 coffre-fort / coffret (argent) / caisse	6	3	9	7	7	3
6 GSM et accessoires	5	2	7	2	11	3
7 multimédia	9	3	3	4	5	2
8 métaux	5	2	3	7	3	2
9 tabac	6	2	6	2	2	3
10 pièce de moyen de transport	4	3	2	3	1	3



Vol à l'étalage

Top 10 Objets volés (sbd nombre de faits)

	2020	2021	2022	2023	2024	2025
1 alimentation	131	121	176	139	146	74
2 vêtement	36	67	67	41	50	32
3 tabac	37	50	64	45	85	1
4 parfum / produit de beauté	31	33	48	45	36	11
5 multimédia	18	31	32	34	25	22
6 ordinateur et accessoires	7	15	21	17	7	11
6 outillage	16	15	13	17	15	2
8 bijouterie / montre	7	8	27	5	9	4
9 lunettes / verres de contact	3	6	5	7	5	1
10 GSM et accessoires	4	2	4	5	6	4

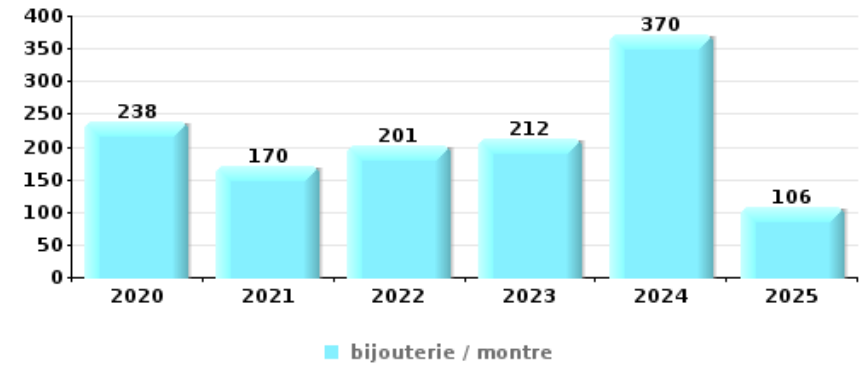




Cambrilage dans habitation

Top 10 Objets volés (sbd nombre de faits)

	2020	2021	2022	2023	2024	2025
1 bijouterie / montre	238	170	201	212	370	106
2 argent	196	140	159	165	266	96
3 multimédia	82	56	51	36	60	21
4 ordinateur et accessoires	59	41	29	35	59	24
4 outillage	50	46	40	39	47	25
6 vêtement	33	39	32	44	60	14
7 parfum / produit de beauté	18	31	23	22	48	11
8 clé	27	21	24	25	26	16
9 coffre-fort / coffret (argent) / caisse	28	15	23	18	43	8
10 GSM et accessoires	22	26	22	18	29	14



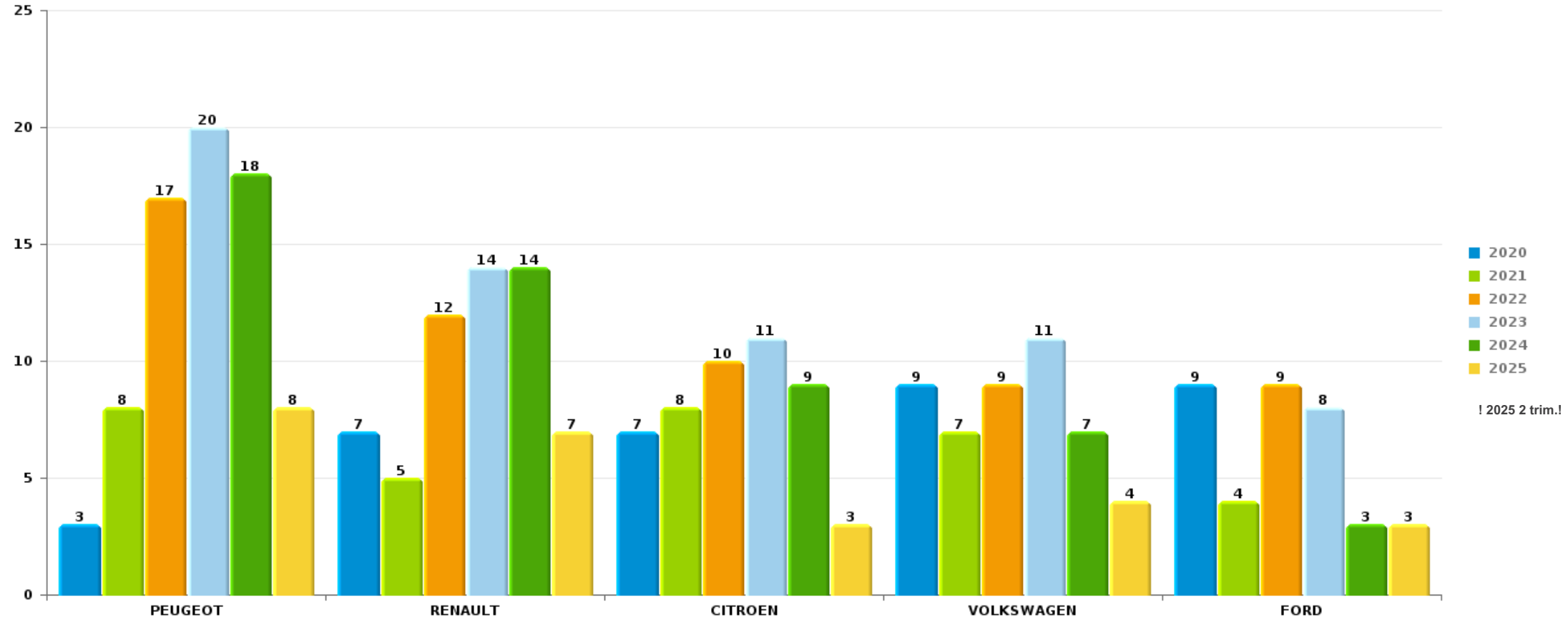
Remarque: en ce qui concerne les objets, aucun total n'est reproduit étant donné que plusieurs objets peuvent avoir été volés lors d'un même fait.



Luxembourg

Vol de voiture

Nombre de voitures volées par marque (Top 5)



■ 2020
 ■ 2021
 ■ 2022
 ■ 2023
 ■ 2024
 ■ 2025

! 2025 2 trim.!

STATISTIQUES POLICIERES DE CRIMINALITE

LIEU DE PERPETRATION: PROVINCE

Luxembourg

PARTIE VI : SUSPECTS



Partie 1: Niveau FAITS (comptage du nombre de faits pour lesquels un certain type de suspect est impliqué)

1.1. Nombre d'infractions selon le sexe des suspects identifiés (par catégorie principale)

Étant donné que, tant un suspect identifié masculin qu'un suspect identifié féminin peuvent être impliqués lors d'un même fait, il est possible que la somme des colonnes «Hommes» et «Femmes» soit supérieure à la valeur de la colonne «Total...» (voir également la note méthodologique)

Luxembourg

2025

Catégorie principale / Sexe	Nombre total de faits avec au moins 1 suspect	Hommes	%	Femmes	%
Drogues	776	688	88,7%	98	12,6%
Infr. contre l'intégrité physique	513	449	87,5%	116	22,6%
Vol et extorsion	295	227	76,9%	86	29,2%
Législation sur les étrangers	300	265	88,3%	40	13,3%
Ivresse et alcool	238	205	86,1%	33	13,9%
Armes et explosifs	233	218	93,6%	18	7,7%
Infr. contre la sécurité publique	217	197	90,8%	21	9,7%
Infr. contre autres valeurs morales et sentiments	189	153	81,0%	42	22,2%
Dégradation de la propriété	175	148	84,6%	28	16,0%
Fraude	139	117	84,2%	32	23,0%
Infr. contre l'autorité publique	119	96	80,7%	24	20,2%
Infr. contre la foi publique	91	81	89,0%	13	14,3%
Environnement	45	33	73,3%	20	44,4%
Registre de population	35	24	68,6%	13	37,1%
Code pénal social	28	25	89,3%	10	35,7%
Criminalité informatique	31	25	80,6%	9	29,0%

CRIMINALITE ENREGISTREE: SUSPECTS



Catégorie principale / Sexe	Nombre total de faits avec au moins 1 suspect	Hommes	%	Femmes	%
Infr. contre les mœurs	34	25	73,5%	7	20,6%
Protection de la jeunesse	25	16	64,0%	16	64,0%
Protection des revenus publics	14	14	100,0%		
Autres lois spéciales	11	11	100,0%	2	18,2%
Protection de la personne	12	11	91,7%	1	8,3%
Infr. contre la famille	7	1	14,3%	6	85,7%
Infr. contre la liberté individuelle	4	4	100,0%	1	25,0%
Infr. relative au statut juridique de l'enfant	4	1	25,0%	3	75,0%
Carte d'identité	3	3	100,0%		
Législation économique	2	2	100,0%	1	50,0%
Travail	3	2	66,7%	1	33,3%
Code pénal militaire et milice	2	1	50,0%	1	50,0%
Loi du football	2	2	100,0%		
Traite des êtres humains	2	2	100,0%		
Hormones et dopage	1	1	100,0%		
Marchand de sommeil	1	1	100,0%		
Santé publique	1	1	100,0%		
Total	3.552	3.049	85,8%	642	18,1%



1.2. Nombre d'infractions selon le sexe des suspects identifiés (par figure criminelle)

Étant donné que, tant un suspect identifié masculin qu'un suspect identifié féminin peuvent être impliqués lors d'un même fait, il est possible que la somme des colonnes «Hommes» et «Femmes» soit supérieure à la valeur de la colonne «Total...» (voir également la note méthodologique)

Luxembourg

2025

FC Vol moyen de transport

Figure criminelle / Sexe	Nombre total de faits avec au moins 1 suspect identifié	Hommes	%	Femmes	%
Vol de voiture	14	13	92,9%	1	7,1%
Homejacking	1	1	100,0%		
Vol de vélomoteur	1	1	100,0%		
Vol de vélo	6	6	100,0%		
Total	PA	PA	PA	PA	PA

FC Cambriolage

Figure criminelle / Sexe	Nombre total de faits avec au moins 1 suspect identifié	Hommes	%	Femmes	%
Cambriolage dans habitation	14	13	92,9%	2	14,3%
Cambriolage ds entreprise ou commerce	14	13	92,9%	2	14,3%
Cambriolage ds service public ou bâtiment administ	5	5	100,0%		
Cambriolage dans bâtiment (total)	33	31	93,9%	4	12,1%
Total	PA	PA	PA	PA	PA

CRIMINALITE ENREGISTREE: SUSPECTS



FC Vol autre

Figure criminelle / Sexe	Nombre total de faits avec au moins 1 suspect identifié	Hommes	%	Femmes	%
Vol à main armée	4	2	50,0%	2	50,0%
Vol avec violence sans arme	13	11	84,6%	2	15,4%
Vol dans ou sur un véhicule	24	24	100,0%		
Vol d'armes et explosifs	4	4	100,0%		
Vol à l'arraché	1	1	100,0%		
Vol à la tire	2	2	100,0%		
Vol à l'étalage	135	83	61,5%	63	46,7%
Vol par ruse	6	3	50,0%	4	66,7%
Vol de métaux	6	6	100,0%		
Vol sur les chantiers	1	1	100,0%		
Total	PA	PA	PA	PA	PA

Criminalité ICT

Figure criminelle / Sexe	Nombre total de faits avec au moins 1 suspect identifié	Hommes	%	Femmes	%
Fraude de cartes de paiements	8	6	75,0%	2	25,0%
Phishing	1	1	100,0%	1	100,0%
Total	PA	PA	PA	PA	PA

FC Autre

Figure criminelle / Sexe	Nombre total de faits avec au moins 1 suspect identifié	Hommes	%	Femmes	%
Violence contre les métiers d'intérêt général	19	13	68,4%	7	36,8%
Viol collectif	1	1	100,0%		
Dégradation de voiture	50	42	84,0%	8	16,0%
Rixe au couteau	3	3	100,0%	1	33,3%
Total	PA	PA	PA	PA	PA



PH Violence intrafamiliale (VIF)

Figure criminelle / Sexe	Nombre total de faits avec au moins 1 suspect identifié	Hommes	%	Femmes	%
VIF: physique, dans le couple	137	122	89,1%	46	33,6%
VIF: physique, envers des descendants	24	18	75,0%	10	41,7%
VIF: physique, envers d'autres membres	49	44	89,8%	7	14,3%
VIF: sexuelle, dans le couple	1	1	100,0%		
VIF: sexuelle, envers d'autres membres	1	1	100,0%		
VIF: psychique, dans le couple	73	57	78,1%	16	21,9%
VIF: psychique, envers des descendants	20	17	85,0%	9	45,0%
VIF: psychique, envers d'autres membres	19	16	84,2%	3	15,8%
VIF: économique, dans le couple	20	11	55,0%	9	45,0%
VIF: économique, envers des descendants	2	2	100,0%		
VIF: économique, envers d'autres membres	5	5	100,0%		
Total	PA	PA	PA	PA	PA

PH Hormones et dopage

Figure criminelle / Sexe	Nombre total de faits avec au moins 1 suspect identifié	Hommes	%	Femmes	%
Dopage humain	1	1	100,0%		
Engraissement illégal	1			1	100,0%
Total	PA	PA	PA	PA	PA

CRIMINALITE ENREGISTREE: SUSPECTS



PH Drogues

Figure criminelle / Sexe	Nombre total de faits avec au moins 1 suspect identifié	Hommes	%	Femmes	%
Vente de cocaïne	20	20	100,0%	1	5,0%
Import-export de cocaïne	1	1	100,0%		
Production de drogues synthétiques	1	1	100,0%		
Import-export de drogues synthétiques	1	1	100,0%		
Vente de drogues synthétiques	10	9	90,0%	1	10,0%
Production de cannabis (culture)	3	2	66,7%	1	33,3%
Import-export de cannabis en grande quantité	1	1	100,0%		
Import-export d'héroïne	1	1	100,0%		
Vente-traffic d'héroïne	5	5	100,0%	1	20,0%
Total	PA	PA	PA	PA	PA

PH Trafic d'armes

Figure criminelle / Sexe	Nombre total de faits avec au moins 1 suspect identifié	Hommes	%
Commerce et production d'arme à feu et mun.	3	3	100,0%
Total	PA	PA	PA

PH Traite des êtres humains

Figure criminelle / Sexe	Nombre total de faits avec au moins 1 suspect identifié	Hommes	%	Femmes	%
TEH - exploitation économique	1	1	100,0%		
TEH - exploitation sexuelle	5	2	40,0%	3	60,0%
Total	PA	PA	PA	PA	PA



PH Violence dans l'espace public

Figure criminelle / Sexe	Nombre total de faits avec au moins 1 suspect identifié	Hommes	%	Femmes	%
Violence physique (transport public)	9	8	88,9%	1	11,1%
Violence physique (voie publique)	173	154	89,0%	28	16,2%
Violence physique (autre endroit public)	5	5	100,0%		
Violence physique (endroit accessible au public)	51	40	78,4%	18	35,3%
Violence sexuelle (transport public)	1	1	100,0%		
Violence sexuelle (voie publique)	7	5	71,4%	2	28,6%
Violence sexuelle (autre endroit public)	1	1	100,0%		
Violence sexuelle (endroit accessible au public)	4	4	100,0%		
Violence psychique (transport public)	4	4	100,0%		
Violence psychique (voie publique)	130	108	83,1%	25	19,2%
Violence psychique (autre endroit public)	10	9	90,0%	1	10,0%
Violence psychique (endroit accessible au public)	30	26	86,7%	5	16,7%
Vol à main armée (endroit accessible au public)	2	1	50,0%	1	50,0%
Vol avec violence sans arme (voie publique)	7	6	85,7%	1	14,3%
Vol avec violence sans arme (endr. acces. au pub.)	4	3	75,0%	1	25,0%
Total	PA	PA	PA	PA	PA

PH Autre

Figure criminelle / Sexe	Nombre total de faits avec au moins 1 suspect identifié	Hommes	%	Femmes	%
Cyberharcèlement	43	34	79,1%	9	20,9%
Fraude à l'identité	19	17	89,5%	2	10,5%
Total	PA	PA	PA	PA	PA



1.3. Nombre d'infractions selon l'âge des suspects identifiés (par catégorie principale)

Étant donné que, tant un suspect identifié mineur qu'un suspect identifié majeur peuvent être impliqués lors d'un même fait, il est possible que la somme des colonnes «Mineur» et «Majeur» soit supérieure à la valeur de la colonne «Total...» (voir également la note méthodologique)

2025

Catégorie principale / Âge	Nombre total de faits avec au moins 1 suspect identifié	Mineur	%	Majeur	%
Drogues	776	68	8,8%	711	91,6%
Infr. contre l'intégrité physique	513	55	10,7%	470	91,6%
Législation sur les étrangers	300	17	5,7%	285	95,0%
Vol et extorsion	295	47	15,9%	254	86,1%
Ivresse et alcool	238	6	2,5%	232	97,5%
Armes et explosifs	233	18	7,7%	218	93,6%
Infr. contre la sécurité publique	217	23	10,6%	196	90,3%
Infr. contre autres valeurs morales et sentiments	189	7	3,7%	182	96,3%
Dégradation de la propriété	175	23	13,1%	155	88,6%
Fraude	139	6	4,3%	133	95,7%
Infr. contre l'autorité publique	119	16	13,4%	104	87,4%
Infr. contre la foi publique	91	15	16,5%	86	94,5%
Environnement	45			45	100,0%
Registre de population	35	1	2,9%	35	100,0%
Infr. contre les mœurs	34	1	2,9%	33	97,1%
Criminalité informatique	31	3	9,7%	29	93,5%
Code pénal social	28			28	100,0%
Protection de la jeunesse	25	4	16,0%	21	84,0%
Protection des revenus publics	14			14	100,0%
Protection de la personne	12	1	8,3%	12	100,0%
Autres lois spéciales	11	1	9,1%	10	90,9%
Infr. contre la famille	7			7	100,0%
Infr. contre la liberté individuelle	4			4	100,0%
Infr. relative au statut juridique de l'enfant	4			4	100,0%
Carte d'identité	3	1	33,3%	2	66,7%
Travail	3			3	100,0%
Code pénal militaire et milice	2			2	100,0%
Législation économique	2			2	100,0%
Loi du football	2			2	100,0%

CRIMINALITE ENREGISTREE: SUSPECTS



Catégorie principale / Âge	Nombre total de faits avec au moins 1 suspect identifié	Mineur	%	Majeur	%
Traite des êtres humains	2			2	100,0%
Hormones et dopage	1			1	100,0%
Marchand de sommeil	1			1	100,0%
Santé publique	1			1	100,0%
Total	3.552	313	8,8%	3.284	92,5%



1.4. Nombre d'infractions selon l'âge des suspects identifiés (par figure criminelle)

Étant donné que, tant un suspect identifié mineur qu'un suspect identifié majeur peuvent être impliqués lors d'un même fait, il est possible que la somme des colonnes «Mineur» et «Majeur» soit supérieure à la valeur de la colonne «Total...» (voir également la note méthodologique)

2025

FC Vol moyen de transport

Figure criminelle / Âge	Nombre total de faits avec au moins 1 suspect identifié	Mineur	%	Majeur	%
Vol de voiture	14		/	14	100,00%
Homejacking	1		/	1	100,00%
Vol de vélomoteur	1		/	1	100,00%
Vol de vélo	6	2	33,33%	4	66,67%
Total	PA	PA	PA	PA	PA

FC Cambriolage

Figure criminelle / Âge	Nombre total de faits avec au moins 1 suspect identifié	Mineur	%	Majeur	%
Cambriolage dans habitation	14	4	28,57%	11	78,57%
Cambriolage ds entreprise ou commerce	14	3	21,43%	12	85,71%
Cambriolage ds service public ou bâtiment administ	5	3	60,00%	4	80,00%
Cambriolage dans bâtiment (total)	33	10	30,30%	27	81,82%
Total	PA	PA	PA	PA	PA



FC Vol autre

Figure criminelle / Âge	Nombre total de faits avec au moins 1 suspect identifié	Mineur	%	Majeur	%
Vol à main armée	4	1	25,00%	3	75,00%
Vol avec violence sans arme	13	4	30,77%	9	69,23%
Vol dans ou sur un véhicule	24	2	8,33%	22	91,67%
Vol d'armes et explosifs	4	1	25,00%	3	75,00%
Vol à l'arraché	1	1	100,00%		/
Vol à la tire	2		/	2	100,00%
Vol à l'étalage	135	17	12,59%	119	88,15%
Vol par ruse	6		/	6	100,00%
Vol de métaux	6		/	6	100,00%
Vol sur les chantiers	1		/	1	100,00%
Total	PA	PA	PA	PA	PA

Criminalité ICT

Figure criminelle / Âge	Nombre total de faits avec au moins 1 suspect identifié	Mineur	%	Majeur	%
Fraude de cartes de paiements	8	2	25,00%	6	75,00%
Phishing	1		/	1	100,00%
Total	PA	PA	PA	PA	PA

FC Autre

Figure criminelle / Âge	Nombre total de faits avec au moins 1 suspect identifié	Mineur	%	Majeur	%
Violence contre les métiers d'intérêt général	19	6	31,58%	13	68,42%
Viol collectif	1		/	1	100,00%
Dégradation de voiture	50	2	4,00%	49	98,00%
Rixe au couteau	3		/	3	100,00%
Total	PA	PA	PA	PA	PA



PH Violence intrafamiliale (VIF)

Figure criminelle / Âge	Nombre total de faits avec au moins 1 suspect identifié	Mineur	%	Majeur	%
VIF: physique, dans le couple	137		/	137	100,00%
VIF: physique, envers des descendants	24	4	16,67%	21	87,50%
VIF: physique, envers d'autres membres	49	14	28,57%	37	75,51%
VIF: sexuelle, dans le couple	1		/	1	100,00%
VIF: sexuelle, envers d'autres membres	1		/	1	100,00%
VIF: psychique, dans le couple	73		/	73	100,00%
VIF: psychique, envers des descendants	20		/	20	100,00%
VIF: psychique, envers d'autres membres	19	5	26,32%	15	78,95%
VIF: économique, dans le couple	20	1	5,00%	19	95,00%
VIF: économique, envers des descendants	2	1	50,00%	2	100,00%
VIF: économique, envers d'autres membres	5	3	60,00%	2	40,00%
Total	PA	PA	PA	PA	PA

PH Hormones et dopage

Figure criminelle / Âge	Nombre total de faits avec au moins 1 suspect identifié	Majeur	%
Dopage humain	1	1	100,00%
Engraissement illégal	1	1	100,00%
Total	PA	PA	PA

PH Drogues

Figure criminelle / Âge	Nombre total de faits avec au moins 1 suspect identifié	Mineur	%	Majeur	%
Vente de cocaïne	20	1	5,00%	19	95,00%
Import-export de cocaïne	1		/	1	100,00%
Production de drogues synthétiques	1		/	1	100,00%
Import-export de drogues synthétiques	1		/	1	100,00%
Vente de drogues synthétiques	10		/	10	100,00%
Production de cannabis (culture)	3		/	3	100,00%
Import-export de cannabis en grande quantité	1		/	1	100,00%
Import-export d'héroïne	1		/	1	100,00%
Vente-traffic d'héroïne	5		/	5	100,00%
Total	PA	PA	PA	PA	PA



PH Trafic d'armes

Figure criminelle / Âge	Nombre total de faits avec au moins 1 suspect identifié	Majeur	%
Commerce et production d'arme à feu et mun.	3	3	100,00%
Total	PA	PA	PA

PH Traite des êtres humains

Figure criminelle / Âge	Nombre total de faits avec au moins 1 suspect identifié	Majeur	%
TEH - exploitation économique	1	1	100,00%
TEH - exploitation sexuelle	5	5	100,00%
Total	PA	PA	PA

PH Violence dans l'espace public

Figure criminelle / Âge	Nombre total de faits avec au moins 1 suspect identifié	Mineur	%	Majeur	%
Violence physique (transport public)	9	3	33,33%	6	66,67%
Violence physique (voie publique)	173	19	10,98%	158	91,33%
Violence physique (autre endroit public)	5		/	5	100,00%
Violence physique (endroit accessible au public)	51	8	15,69%	46	90,20%
Violence sexuelle (transport public)	1		/	1	100,00%
Violence sexuelle (voie publique)	7		/	7	100,00%
Violence sexuelle (autre endroit public)	1		/	1	100,00%
Violence sexuelle (endroit accessible au public)	4		/	4	100,00%
Violence psychique (transport public)	4		/	4	100,00%
Violence psychique (voie publique)	130	7	5,38%	124	95,38%
Violence psychique (autre endroit public)	10	2	20,00%	9	90,00%
Violence psychique (endroit accessible au public)	30	5	16,67%	25	83,33%
Vol à main armée (endroit accessible au public)	2		/	2	100,00%
Vol avec violence sans arme (voie publique)	7	3	42,86%	4	57,14%
Vol avec violence sans arme (endr. acces. au pub.)	4	1	25,00%	3	75,00%
Total	PA	PA	PA	PA	PA



PH Autre

Figure criminelle / Âge	Nombre total de faits avec au moins 1 suspect identifié	Mineur	%	Majeur	%
Cyberharcèlement	43	2	4,65%	41	95,35%
Fraude à l'identité	19		/	19	100,00%
Total	PA	PA	PA	PA	PA



Partie 2: Niveau SUSPECTS-FAIT (comptage du nombre de combinaisons suspect-fait)

2.1. Nombre de suspects-fait selon le sexe des suspects identifiés (TOP 5 des catégories principales)

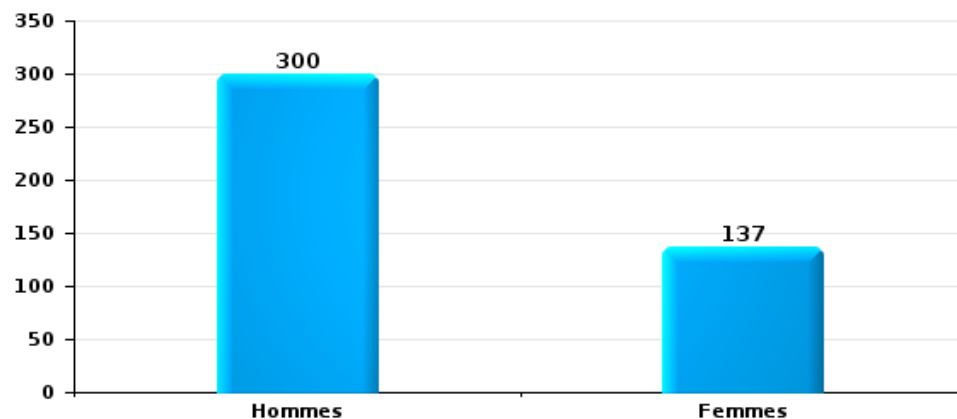
Lorsqu'un même suspect a commis plusieurs faits durant la période considérée, il est aussi comptabilisé plusieurs fois (voir également la note méthodologique)

Luxembourg

2025

Vol et extorsion

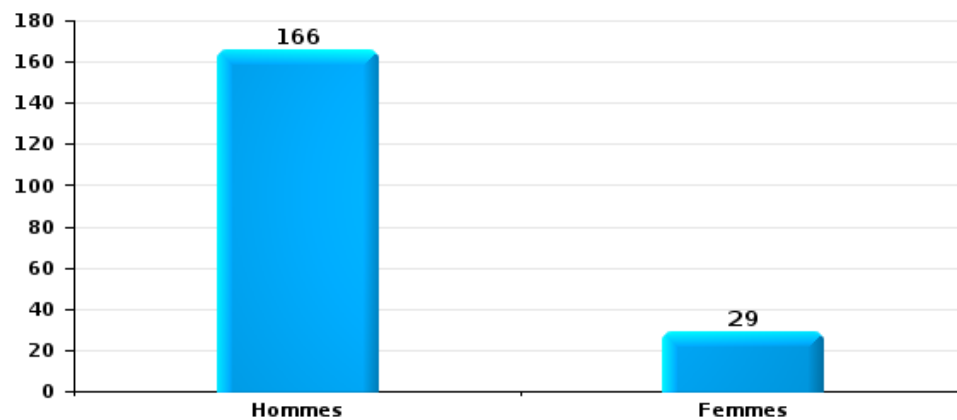
Nombre de suspects-fait selon le sexe





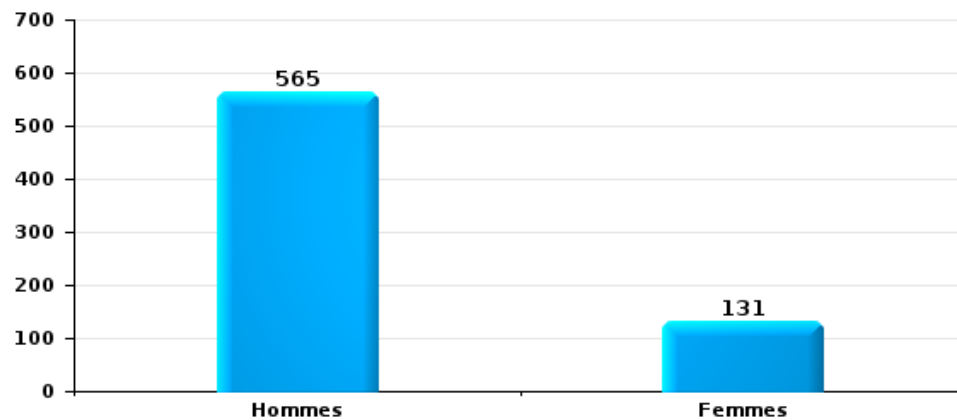
Dégradation de la propriété

Nombre de suspects-fait selon le sexe



Infr. contre l'intégrité physique

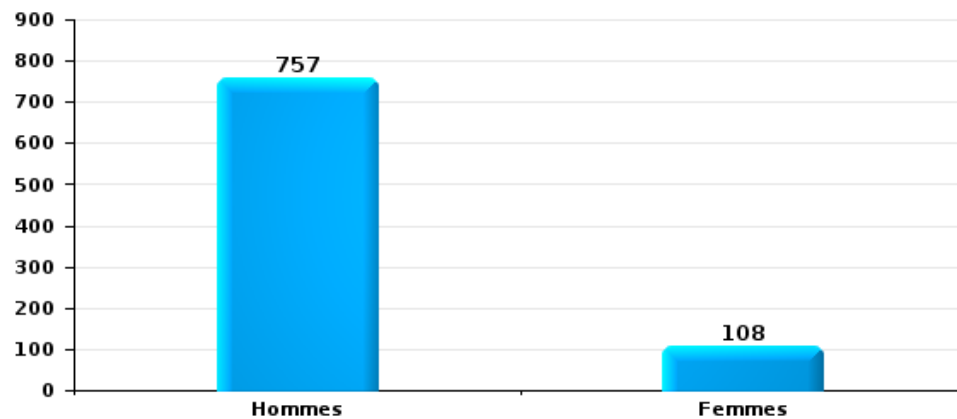
Nombre de suspects-fait selon le sexe





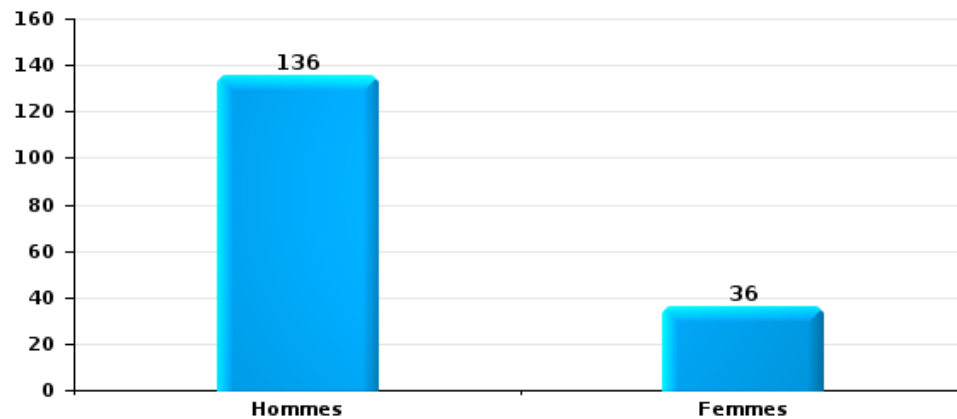
Drogues

Nombre de suspects-fait selon le sexe



Fraude

Nombre de suspects-fait selon le sexe





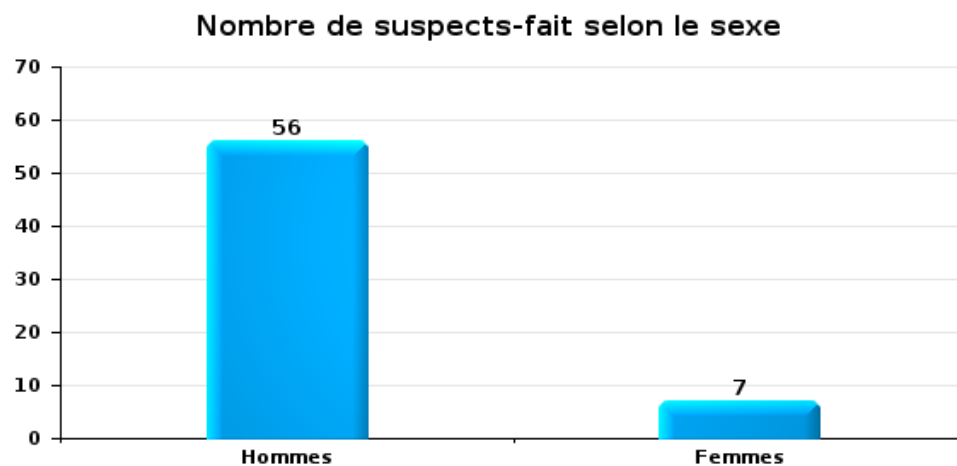
2.2. Nombre de suspects-fait selon le sexe des suspects identifiés (TOP 5 des figures criminelles)

Lorsqu'un même suspect a commis plusieurs faits durant la période considérée, il est aussi comptabilisé plusieurs fois (voir également la note méthodologique)

Luxembourg

2025

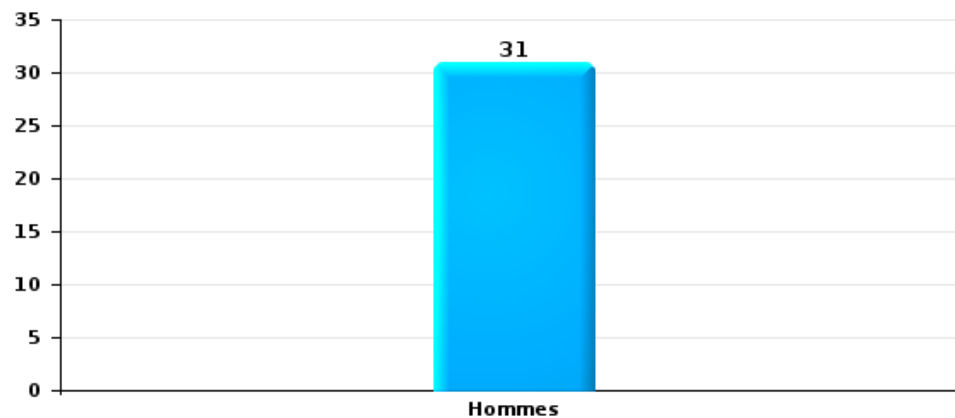
Cambriolage dans bâtiment (total)





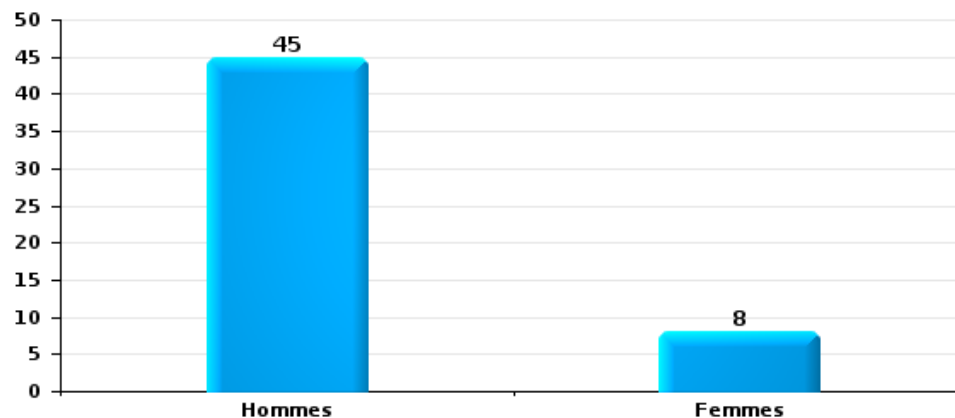
Vol dans ou sur un véhicule

Nombre de suspects-fait selon le sexe



Dégradation de voiture

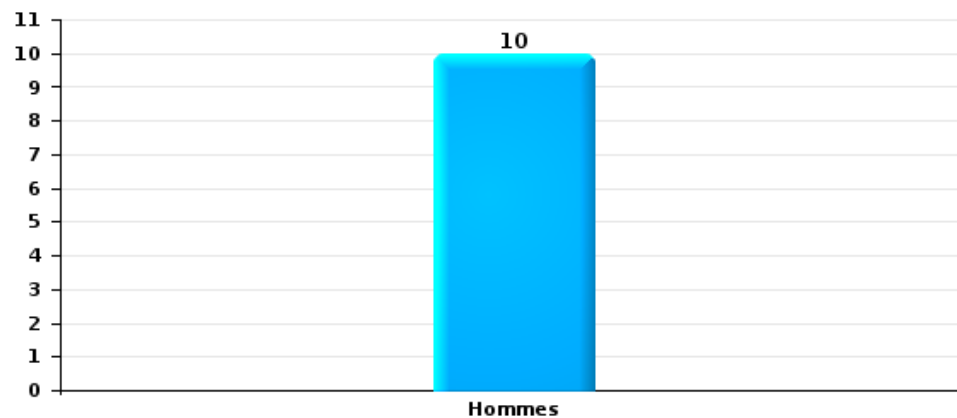
Nombre de suspects-fait selon le sexe





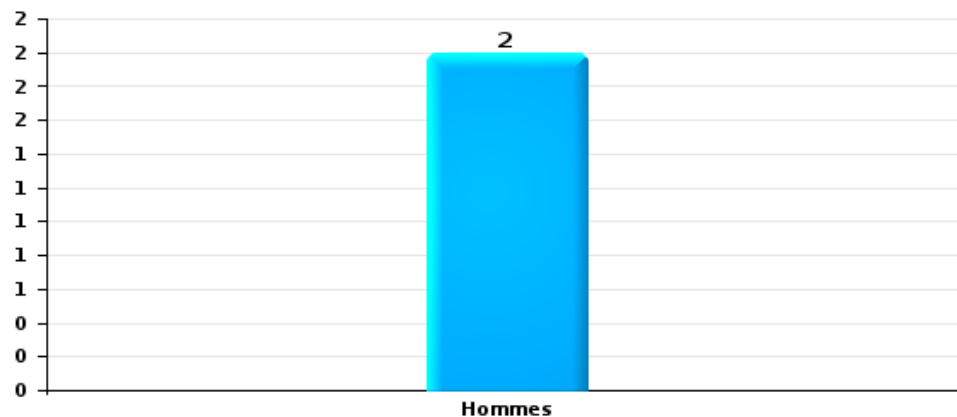
Vol de vélo

Nombre de suspects-fait selon le sexe



Vol à la tire

Nombre de suspects-fait selon le sexe





2.3. Nombre de suspects-fait selon l'âge des suspects identifiés (TOP 5 des catégories principales)

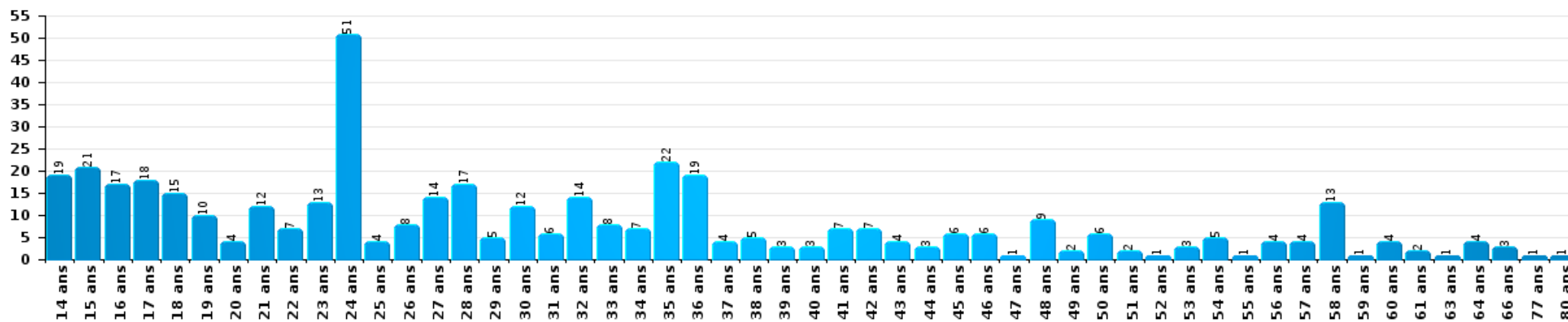
1) Lorsqu'un même suspect a commis plusieurs faits durant la période considérée, il est aussi comptabilisé plusieurs fois, qu'il ait le même âge ou non – 2) Les suspects au-dessous de 14 ans et à partir de 90 ans ne sont pas repris dans le tableau (voir également la note méthodologique)

Luxembourg

2025

Vol et extorsion

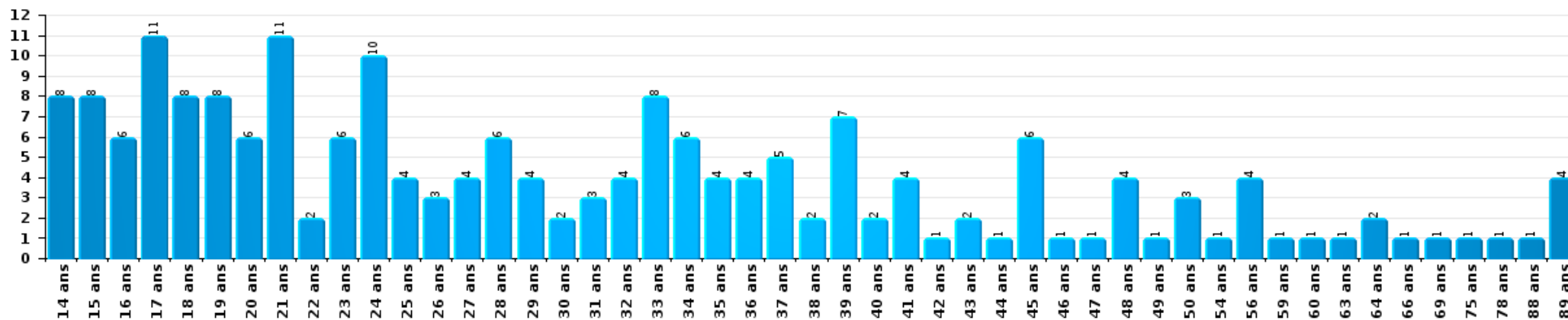
Nombre de suspects-fait par âge (chronologique)





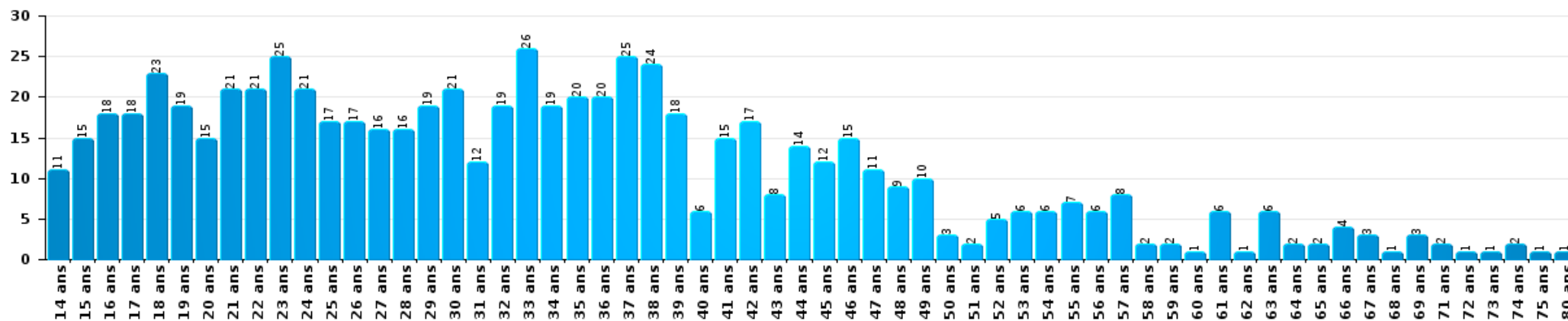
Dégradation de la propriété

Nombre de suspects-fait par âge (chronologique)



Infr. contre l'intégrité physique

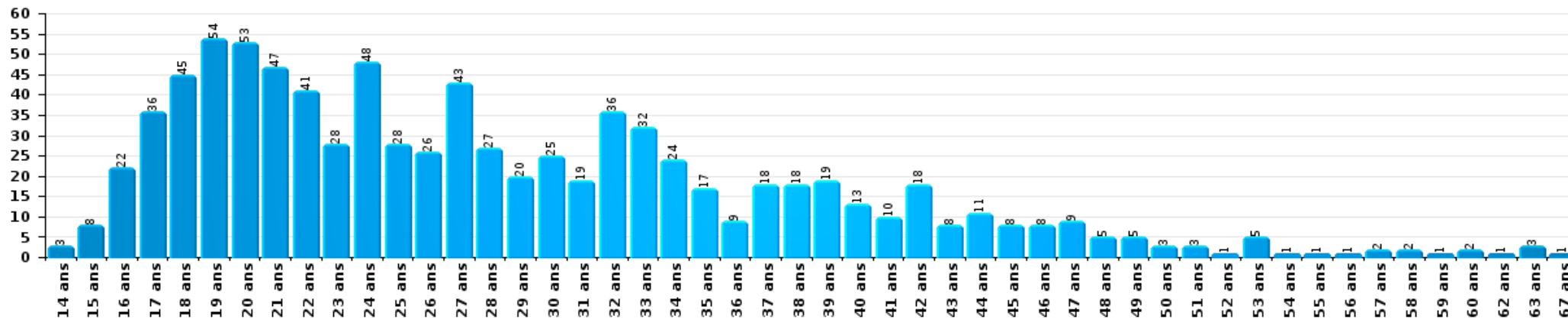
Nombre de suspects-fait par âge (chronologique)





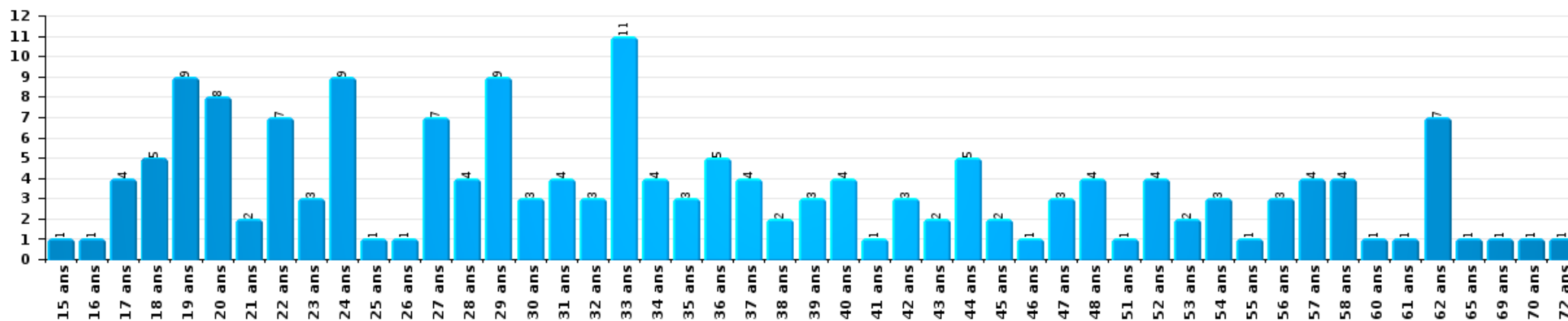
Drogues

Nombre de suspects-fait par âge (chronologique)



Fraude

Nombre de suspects-fait par âge (chronologique)





2.4. Nombre de suspects-fait selon l'âge des suspects identifiés (TOP 5 des figures criminelles)

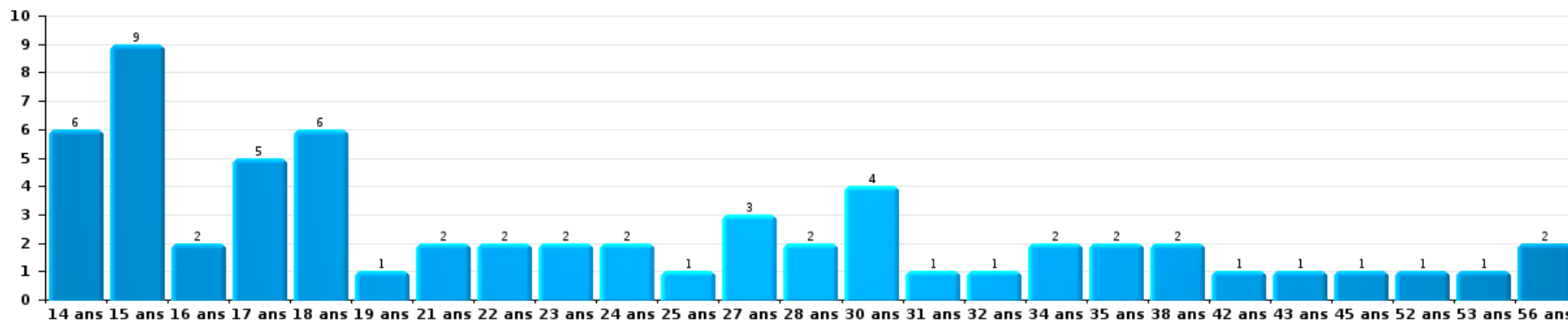
1) Lorsqu'un même suspect a commis plusieurs faits durant la période considérée, il est aussi comptabilisé plusieurs fois, qu'il ait le même âge ou non – 2) Les suspects au-dessous de 14 ans et à partir de 90 ans ne sont pas repris dans le tableau (voir également la note méthodologique)

Luxembourg

2025

Cambrilage dans bâtiment (total)

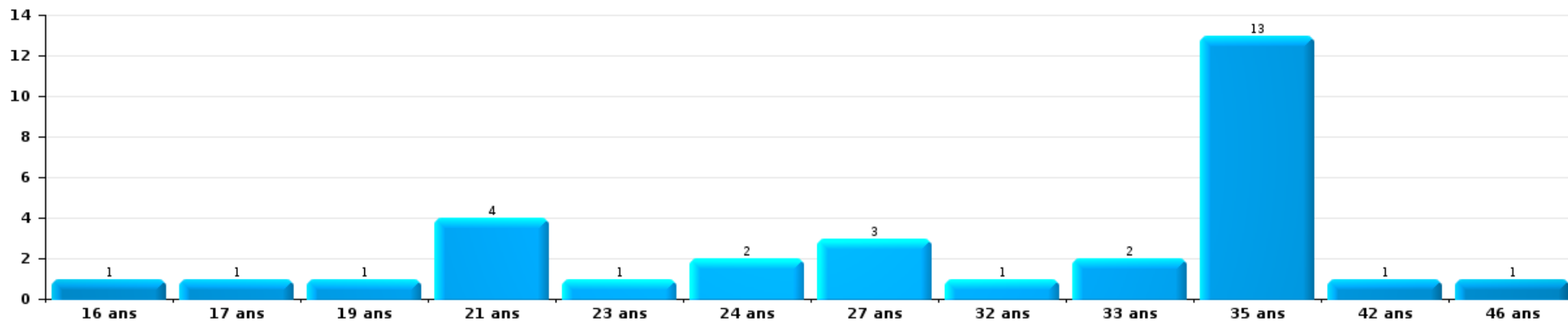
Nombre de suspects-fait par âge (chronologique)





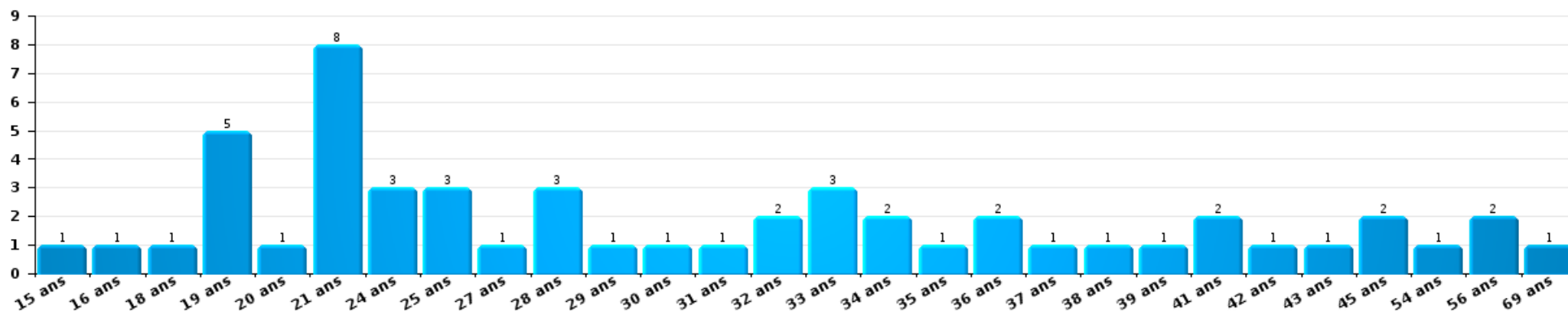
Vol dans ou sur un véhicule

Nombre de suspects-fait par âge (chronologique)



Dégradation de voiture

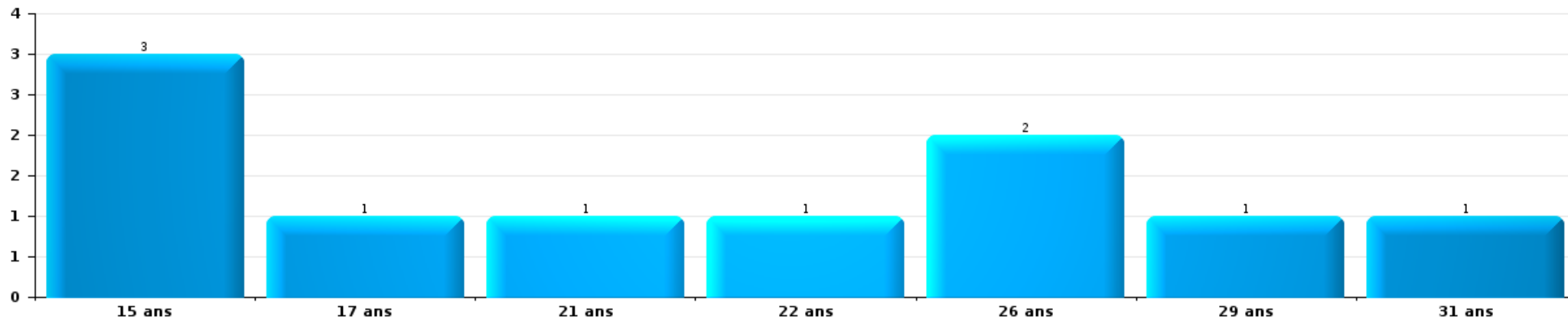
Nombre de suspects-fait par âge (chronologique)





Vol de vélo

Nombre de suspects-fait par âge (chronologique)



Vol à la tire

Nombre de suspects-fait par âge (chronologique)



STATISTIQUES POLICIERES DE CRIMINALITE

LIEU DE PERPETRATION: PROVINCE

Luxembourg

***ANNEXE I: DETAIL PAR CATEGORIE DE DELIT
CODE PENAL***



Luxembourg

Infraction Code pénal

Infr. contre l'intégrité physique

			2000	2015	2016	2017	2018	2019	2020	2021	2022	2023	2024	2025
Assassinat	Empoisonnement (assassinat)	Acc.						1						
		Tent.		1	1		1				1			
	Suite à incendie volontaire / explosion	Tent.											1	
	Autres	Acc.	1		1	2	1				1			
		Tent.	2	3	2	2	5	4	2	4	1	2	1	
	Sous-total		3	4	4	4	7	5	2	4	3	2	2	
Meurtre	Parricide (meurtre)	Tent.	1		1			1						
		Acc.					1				2			
	Infanticide (meurtre)	Tent.	1						3		1			
		Acc.								1				
	Empoisonnement (meurtre)	Tent.								1				
		Acc.			1	3		1	4		1	2	1	
	Meurtre pour faciliter le vol	Acc.			1									1
		Tent.										1		
	Suite à incendie volontaire / explosion	Tent.												1
Non spécifié	Acc.		1							1	1			
Autres	Acc.	1	4	5	2	3	2	4	2	2	1	1	4	
	Tent.	2	14	14	23	26	14	13	17	15	26	27		
	Sous-total		5	19	22	28	30	21	22	20	22	29	33	16
Torture et maltraitance	Torture	Acc.				1		2	1	1	1			
		Acc.		4	3	4	3	3	6	5	11	7	5	1
	Traitement dégradant	Acc.		11	6	13	6	7	7	6	11	5	11	4
		Acc.				1								
	Sous-total		15	9	19	9	12	14	12	23	12	16	5	
Droit international humanitaire	Génocide	Acc.					1							
		Acc.										1		
	Sous-total					1					1			

FPF/DGR/DR/BIPOL - Statistiques policières de criminalité (date de clôture: 31/10/2025)
 Les données pour les années 2001 jusqu'à 2014 ne sont plus publiées mais restent disponibles sur demande auprès du service BIPOL.
 Les données pour 2025 ne concernent que le 1er semestre.



Infr. contre l'intégrité physique

			2000	2015	2016	2017	2018	2019	2020	2021	2022	2023	2024	2025	
Coups et/ou blessures vol. en sphère familiale	Entre partenaires ou ex-partenaires	Acc.	117	438	451	513	541	588	580	594	632	654	721	280	
		Tent.	2									1			
	Lors d'un différend familial en général	Acc.	349							1					
		Tent.	3												
	Par les parents envers un mineur	Acc.	20	55	57	67	72	77	83	98	78	87	90	47	
	Par les parents envers personne vulnérable	Acc.		1		1	2	1				1	1		
	Envers les parents	Acc.	18	43	38	59	53	53	54	58	73	67	69	41	
Envers d'autres ascendants directs ou collatéraux	Acc.	1	16	20	16	10	18	33	30	23	29	32	18		
Sous-total			510	553	566	656	678	737	751	780	806	839	913	386	
Coups et/ou blessures vol. hors sphère familiale	Bagarres (=coups réciproques)	Acc.	130	165	164	181	180	205	230	267	344	355	363	173	
		Tent.	2												
	Coups envers fonctionnaire de police	Acc.	4	12	9	8	14	8	11	9	12	9	14	9	
		Tent.			1	1	1			1					
	Envers un mineur par une pers. ayant autorité	Acc.	17	37	33	31	39	36	35	27	32	31	29	21	
	Envers un mineur qualité de l'auteur inconnue	Acc.	37	63	69	66	93	81	50	64	91	93	83	47	
	Envers pers. vulnérable par pers. ayant autorité	Acc.	1	2	1	2	2	2	3	3	3	3	3		
	Envers pers. vulnérable (qualité auteur inconnue)	Acc.	1	5	3	3	8	11	8	1	9	11	8	2	
		Tent.	1												
	Envers un mineur par cohabitant sans rel. Autorité	Acc.								7	19	22	12	8	
	Envers un arbitre de manifestation sportive	Acc.			1		1								
	Coups envers personnel transport public	Acc.		3	2	5	1	3	4	1	4	1	2	1	
	Coups envers personnel autre service public	Acc.		4	7	8	3	3	4	6	5	3	2	1	
		Tent.											1		
	Coups envers profession médicale	Acc.		3	4	4	5	5	4	3	1	7	6	4	
		Tent.					1								
	Coups envers personnel institut d'enseignement	Acc.		7	7	14	11	3	8	7	19	16	12	13	
		Tent.					2							1	
	Coups envers gardien de prison/corps sécurité	Acc.		3	1	2	1	5	2	1	6	5	4	1	
	Non spécifié	Acc.	770	821	729	778	711	744	638	701	847	786	765	414	
Tent.		17	3	2	5	4	1	2	5	1	3		2		
Sous-total			980	1.128	1.033	1.108	1.077	1.107	999	1.103	1.393	1.345	1.304	697	
Abstention coupable		Acc.	7	10	12	9	20	10	5	10	10	15	11	4	
Sous-total			7	10	12	9	20	10	5	10	10	15	11	4	

FPF/DGR/DR/BIPOL - Statistiques policières de criminalité (date de clôture: 31/10/2025)
 Les données pour les années 2001 jusqu'à 2014 ne sont plus publiées mais restent disponibles sur demande auprès du service BIPOL.
 Les données pour 2025 ne concernent que le 1er semestre.



Infr. contre l'intégrité physique

			2000	2015	2016	2017	2018	2019	2020	2021	2022	2023	2024	2025
Autres infr. volontaires. c/ l'intégrité phys.	Privation de soins à enfant ou personne vulnérable	Acc.	1	3	6	3	6	2	3	2	3	4	4	
	Délaissement d'enfant ou personne vulnérable	Acc.		15	13	22	7	13	10	14	11	6	3	3
	Abandon d'enfant dans le besoin	Acc.	8	2	2	3	2	2	1	3	3		2	
	Administration substances nuisibles	Acc.		1	3	1	2	3	3	5	11	6	6	2
		Tent.									1			
	Empoisonnement de denrées	Acc.	3	1	2	4	2	1	3	2	14	1		
		Tent.			1		1					2		
	Entrave méchante à la circulation	Acc.	8	57	56	72	55	77	81	83	82	92	77	51
		Tent.			1			1						
	Voies de faits et violences légères	Acc.	98	86	76	81	87	75	50	64	45	55	71	22
	Tent.				1									
	Sous-total		118	165	160	187	162	174	151	173	170	166	163	78
Infr. involontaires contre l'intégrité physique	Homicides involontaires	Acc.	2	1	1	1			1	1	1	5	3	1
		Acc.	65	19	23	19	23	16	13	19	17	18	12	7
	Coups et/ou blessures involontaires	Tent.	1											
	Administration involontaire substances nuisibles	Acc.		2				1						
	Abstention d'entretien enfant/personne vulnérable	Acc.	3	3	2	3	5	4	1	1	1		2	1
	Causer un accident de chemin de fer	Acc.							1					
	Morsure de chien	Acc.	20	29	33	64	43	59	56	59	54	62	55	25
		Tent.								1				1
Non spécifié	Acc.	8											1	
	Sous-total		99	54	59	87	71	80	72	81	73	85	74	34
	Total		1.722	1.948	1.865	2.098	2.055	2.146	2.016	2.183	2.500	2.494	2.516	1.220

FPF/DGR/DR/BIPOL - Statistiques policières de criminalité (date de clôture: 31/10/2025)
 Les données pour les années 2001 jusqu'à 2014 ne sont plus publiées mais restent disponibles sur demande auprès du service BIPOL.
 Les données pour 2025 ne concernent que le 1er semestre.



Infr. contre la liberté individuelle

			2000	2015	2016	2017	2018	2019	2020	2021	2022	2023	2024	2025
Prise d'otages	Acc.									1				
	Sous-total									1				
Enlèvement de mineur ou personne vulnérable	Enlèvement parental	Acc.		5	1	4	6	4	1	6	5	2	5	1
		Tent.		1	3			1		2		1		1
	Autre enlèvement	Acc.	8	5	1		2		1	2	2			2
		Tent.	2	6	3	1	7	6	2	1	3	8	3	5
	Sous-total		10	17	8	5	15	11	4	11	10	11	10	8
	Détenition par un particulier	Acc.	3	20	11	18	11	17	17	12	15	17	15	14
Tent.		1	1		1		1		2					
Sous-total		4	21	11	19	11	18	17	14	15	17	15	14	
Total			14	38	19	24	26	29	21	26	25	28	25	22



Infr. contre les mœurs

			2000	2015	2016	2017	2018	2019	2020	2021	2022	2023	2024	2025
Viol n'ayant pas causé la mort	Victime < 10a	Acc.	14	13	22	16	19	18	21	22	8			
		Tent.		1	1		1	2	1					
	Victime 10a - 14a	Acc.	18	14	14	19	18	18	24	16	6			1
		Tent.	1	2	1					1	1			
	Victime 14a - 16a	Acc.	6	12	11	1	14	17	16	16	5			
		Tent.				1								
	Victime 16a - 18a	Acc.	9	10	6	7	11	9	15	15	3			
		Tent.				1			1	1				
	Victime majeure	Acc.	15	30	22	40	49	44	43	59	23			1
		Tent.	4	3	5	3	8	9	4	6	3			
Victime âge inconnu	Acc.	2		1		3		2		1				
	Tent.					1								
Sous-total			69	85	83	88	124	117	127	136	50		2	
Viol avec conséquence inconnue	Acc.		12	2	1	1		2	1		1	1	3	
	Tent.		2		1									
	Sous-total		14	2	2	1		2	1		1	1	3	
Viol n'ayant pas causé la mort (nvCPS)	Victime < 16a	Acc.						2	1	6	38	56	54	22
		Tent.									2	2	3	
	Victime 16a - 18a	Acc.								2	10	14	17	7
		Acc.							6	2	39	66	85	35
	Victime majeure	Tent.										4	4	2
Sous-total								2	7	10	89	142	163	66
Attentat à la pudeur avec violence / menace	Victime < 16a	Acc.	13	13	17	16	22	16	10	15	6			
		Tent.						1						
	Victime 16a - 18a	Acc.	3	1	3	6	6	2	3	5	1			
		Acc.	3	7	20	12	19	13	16	25	6			
	Victime majeure	Tent.				2								
Sous-total		19	21	40	36	47	32	29	45	13				



Infr. contre les mœurs

			2000	2015	2016	2017	2018	2019	2020	2021	2022	2023	2024	2025
Attentat à la pudeur sans violence / menace	Victime < 16a	Acc.	44	53	54	63	46	52	60	54	20			
		Tent.	1	1	1	1	2	1	1					
	Victime 16a - 18a	Acc.	4	3	10	6	9	8	8	13	7			
		Tent.		2										
	Victime âge inconnu	Acc.	5	9	12	10	12	10	10	6	9			
		Tent.	1			1					1			
	Sous-total			55	68	77	80	68	72	79	74	37		
Attentat à la pudeur non spécifié	Acc.		15	3		3	1	1						
	Tent.		1											
	Sous-total			16	3		3	1	1					
Atteinte intégrité sexuelle sans mort (nvCPS)	Victime < 16a	Acc.						1	2	15	53	89	89	47
		Tent.												2
	Victime 16a - 18a	Acc.								2	8	20	19	8
		Tent.												1
	Victime majeure	Acc.								1	25	71	50	25
		Tent.									2			1
	Sous-total								1	2	18	88	180	162
Atteinte intégrité sex.-indéterminé (nvCPS)	Acc.									1	1	4	2	
	Sous-total										1	1	4	2
Pornographie enfantine	Détention	Acc.		13	12	15	8	8	12	12	7			
		Tent.				1								
	Distribution	Acc.	1	12	20	14	35	30	31	63	10			
		Accès pornographie enfantine via technologie	Acc.				5	2	5	7	6	3		
	Non spécifié	Acc.		2	1			1	2		1			
Sous-total			1	27	33	35	45	44	52	81	21			
Pornographie	Acc.			2	1	2	2	2						
	Sous-total			2	1	2	2	2						



Infr. contre les mœurs

			2000	2015	2016	2017	2018	2019	2020	2021	2022	2023	2024	2025
Incitation à la débauche	Victime mineure	Acc.	2	13	18	15	19	24	7	10	6			
		Tent.	1	1							1			
	Victime majeure	Acc.				1	2	2		3				
	Age victime inconnu	Acc.		1			1		1	1				
	Publicité par ICT pour débauche	Acc.		1					3					
	Autre publicité pour débauche	Acc.	3	1	1	2			3		4			
	Non spécifié	Acc.	31						1					
	Sous-total		37	17	19	18	22	30	11	14	11			
Exploitation de la débauche d'autrui	Victime mineure	Acc.		1	2	1	4	1	2	4	2			
	Victime majeure	Acc.		4	8	5	5	1	2	3	5			
	Age victime inconnu	Acc.	2			1		1	1	2	1			
	Sous-total		2	5	10	7	9	3	5	9	8			
Outrage public aux bonnes mœurs	Actions (exhibitionnisme, etc.)	Acc.	13	43	46	31	42	27	45	26	37			
		Acc.	38	8	24	9	14	14	13	8	10			
		Tent.	1					1						
	Obscénités en public	Acc.		2		1			1		1			
	Exhibitionnisme (nvCPS)	Acc.									5	36	46	16
	Contenu pornographique extrême ou violent (nvCPS)	Acc.										2	2	1
	Non spécifié	Acc.	3	1	2	1		1			1			
	Sous-total		55	54	72	42	56	43	59	34	54	38	48	17
Infract. par délinquant sexuel à décision Justice		Acc.				1								
		Sous-total				1								
Voyeurisme	Observation/enregistrement de nudité ou intimité	Acc.	1	2	7	9	6	16	12	13	5			
		Tent.							1	1				
	Diffusion enregistrement nudité ou intimité	Acc.			4	32	12	20	29	34	22			
		Tent.						1	1	2	1			
	Non spécifié	Acc.				1	1	1						
	Sous-total		1	2	11	42	19	38	43	50	28			
Voyeurisme direct (nvCPS)	Victime < 16a	Acc.									3	1		1
	Victime majeure	Acc.									1	2	2	3
		Sous-total									4	3	2	4

FPF/DGR/DR/BIPOL - Statistiques policières de criminalité (date de clôture: 31/10/2025)
 Les données pour les années 2001 jusqu'à 2014 ne sont plus publiées mais restent disponibles sur demande auprès du service BIPOL.
 Les données pour 2025 ne concernent que le 1er semestre.



Infr. contre les mœurs

			2000	2015	2016	2017	2018	2019	2020	2021	2022	2023	2024	2025	
Voyeurisme via moyen technique ou autre (nvCPS)	Victime < 16a	Acc.									2	5	3	1	
	Victime 16a - 18a	Acc.								1	1	2	2		
	Victime majeure	Acc.									3	8	11	3	
		Sous-total									1	6	15	16	4
Diffusion de contenu à caractère sexuel (nvCPS)	Victime < 16a	Acc.									4	18	12	6	
	Victime 16a - 18a	Acc.										2	3	5	
	Victime majeure	Acc.									2	8	4	3	
		Tent.												1	
	Sous-total										6	28	20	14	
Diffusion contenu sex. but méchant/lucrat. (nvCPS)	Victime < 16a	Acc.									7	9	17	11	
		Tent.											2	1	
	Victime 16a - 18a	Acc.											9	6	2
		Tent.										1		1	
	Victime majeure	Acc.										6	26	22	9
		Tent.												1	
	Sous-total										14	46	48	22	
Diffusion contenu caract. sex.-indéterminé (nvCPS)	Acc.												1		
	Sous-total												1		
Grooming (contact par ICT avec mineur < 16 ans)	Acc.			2	4	11	8	6	5	7					
	Sous-total			2	4	11	8	6	5	7					
Grooming offline - sans ICT (nvCPS)	Victime < 16a	Acc.										2	3		
	Victime 16a - 18a	Acc.								1		2	1		
		Sous-total									1	4	4		
Grooming online - avec ICT (nvCPS)	Victime < 16a	Acc.									6	10	6	4	
		Tent.											1		
	Victime 16a - 18a	Acc.									1	1	2		
	Sous-total										7	11	9	4	
Exploitation sexuelle mineurs-prostitution (nvCPS)	Incitation à la débauche/prostit. (nvCPS)	Acc.								1		6	5	2	
	Exploitation de la débauche/prostit. (nvCPS)	Acc.										1		1	
	Obtention de la débauche/prostit. (nvCPS)	Acc.										1			
	Assister à la débauche/prostit. (nvCPS)	Acc.										1			
	Exploitation sexuelle mineurs-indéterminé (nvCPS)	Acc.									1				
	Sous-total									1	1	9	5	3	

FPF/DGR/DRI/BIPOL - Statistiques policières de criminalité (date de clôture: 31/10/2025)
 Les données pour les années 2001 jusqu'à 2014 ne sont plus publiées mais restent disponibles sur demande auprès du service BIPOL.
 Les données pour 2025 ne concernent que le 1er semestre.



Infr. contre les mœurs

			2000	2015	2016	2017	2018	2019	2020	2021	2022	2023	2024	2025
Images d'abus sexuels de mineurs (nvCPS)	Production/diffusion images abus sexuels (nvCPS)	Acc.							1	1	39	23	33	4
	Détention/acquisition images abus sexuels (nvCPS)	Acc.							1	2	3	10	14	2
	Accès à images abus sexuels de mineurs (nvCPS)	Acc.									3		2	2
	Images abus sexuels de mineurs-indéterminé (nvCPS)	Acc.										3	2	
Sous-total									2	3	45	36	51	8
Abus de la prostitution - personne majeure (nvCPS)		Acc.							1		3	3	6	8
		Sous-total							1		3	3	6	8
Total			269	288	352	366	401	393	423	485	487	520	542	231



Infr. contre autres valeurs morales et sentiments

			2000	2015	2016	2017	2018	2019	2020	2021	2022	2023	2024	2025	
Harcèlement	Harcèlement par téléphone (OLD)	Acc.	37												
		Tent.	1												
		Acc.	63	626	666	690	736	790	681	810	849	905	861		442
		Tent.				1									
		Sous-total	101	626	666	691	736	790	681	810	849	905	861	442	
Violation de sépulture		Acc.	4	6	1	3		2	4	1					
		Sous-total	4	6	1	3		2	4	1					
Violation du secret professionnel		Acc.	1	3	2	5	8	9	4	7	6	6	3	1	
		Sous-total	1	3	2	5	8	9	4	7	6	6	3	1	
Atteinte à l'honneur	Calomnie et diffamation	Acc.	119	176	162	148	185	203	176	201	209	190	252	102	
		Tent.	7												
	Déclaration calomnieuse	Acc.	1	3	10	5	8	11	7	8	13	12	9	2	
		Imputation calomnieuse	Acc.	7	6	4	8	4	11	7	8	11	7	7	3
	Divulgateur méchant	Acc.	13	7	6	9	7	8	7	3	6	9	8		
		Injures (Délit)	Acc.	29	169	146	172	184	156	135	144	146	123	146	75
	Non spécifié	Acc.	1	1			1				1				
Tent.		1													
		Sous-total	178	362	328	342	389	389	332	365	385	341	422	182	
Vie privée	Intrusion de nuit	Inc.	1												
		Acc.	3			2							1	2	
	Violation de domicile par un particulier	Acc.	93	67	51	60	75	67	57	52	51	65	63	36	
		Tent.	1	3		2	1					1			
Violation du secret des lettres	Acc.	4	7	4	4	9	6	9	5	5	4	3	2		
	Sous-total	102	77	55	68	85	73	66	57	56	70	67	40		
Libre exercice des cultes		Acc.				1									
		Sous-total				1									
Tapage nocturne		Acc.	64	17	14	14	28	23	25	28	65	48	70	32	
		Sous-total	64	17	14	14	28	23	25	28	65	48	70	32	
Violation de communication par particulier		Acc.	1			2	1	7	1	2	2	3	1	1	
		Tent.							1						
		Sous-total	1			2	1	7	2	2	2	3	1	1	

FPF/DGR/DR/BIPOL - Statistiques policières de criminalité (date de clôture: 31/10/2025)
 Les données pour les années 2001 jusqu'à 2014 ne sont plus publiées mais restent disponibles sur demande auprès du service BIPOL.
 Les données pour 2025 ne concernent que le 1er semestre.



Infr. contre autres valeurs morales et sentiments

		2000	2015	2016	2017	2018	2019	2020	2021	2022	2023	2024	2025
Abus faiblesses de personnes	Acc.		17	10	16	7	25	22	20	5	15	12	4
	Tent.									1		2	
	Sous-total		17	10	16	7	25	22	20	6	15	14	4
Vie privée mœurs: publication identité victime	Acc.		2	1			2			2	6	5	1
	Tent.										1	1	1
	Sous-total		2	1			2			2	7	6	2
Cyberlokkig (leurre de mineur par ICT)	Acc.			1	3	1	5	4	2			3	
	Tent.												
	Sous-total			1	3	1	5	4	2			3	
Attirer ou utiliser mineur ou personne vulnérable	Acc.					1	1	1	1				1
	Tent.												
	Sous-total					1	1	1	1				1
Occupation bien d'autrui (squatter)	Pénétrer / occuper / séjourner (bien non habité)	Acc.				4	6	9	19	13	16	26	11
		Tent.					1						
	Pénétrer / occuper / séjourner (bien habité)	Acc.						4	1	3	6	5	1
	Pas donner suite ordonnance d'évacuation/expulsion	Acc.							1				
	Non spécifié	Acc.							1				
	Sous-total				4	7	13	22	16	22	31	12	
	Total	451	1.110	1.078	1.145	1.260	1.333	1.154	1.315	1.387	1.417	1.478	717



Infr. relative au statut juridique de l'enfant

			2000	2015	2016	2017	2018	2019	2020	2021	2022	2023	2024	2025
Non-représentation d'enfants	Par les parents	Acc.	83	104	102	96	69	115	118	99	104	91	80	54
		Tent.	5											
	Par une personne qui en a la charge	Acc.		7	4	5	4	1	2	3	5	5	1	
		Sous-total	88	111	106	101	73	116	120	102	109	96	81	54
Suppression d'un enfant		Acc.		2										
		Sous-total		2										
Non spécifié		Acc.							1					
		Sous-total							1					
Total			88	113	106	101	73	116	121	102	109	96	81	54



Vol et extorsion

			2000	2015	2016	2017	2018	2019	2020	2021	2022	2023	2024	2025
Vol avec circ. aggr.	Avec violence	Acc.	69	77	51	67	50	59	42	36	44	39	39	23
		Tent.	20	9	9	19	16	10	14	11	5	3	6	2
	Sans violence	Acc.	2.031	1.743	1.395	1.669	1.462	1.549	1.147	899	1.016	955	1.275	517
		Tent.	796	596	524	691	575	653	488	434	425	443	544	254
Sous-total			2.916	2.425	1.979	2.446	2.103	2.271	1.691	1.380	1.490	1.440	1.864	796
Vol sans circ. aggr.	Avec violence	Acc.	17	54	54	54	40	47	38	36	35	31	40	19
		Tent.	6	4	7	2	6	6	5	2		2	3	1
	Sans violence, Vol à la tire	Acc.	79	144	113	124	84	112	60	68	81	83	79	28
		Tent.	2	1		1	1	2				1	1	
	Sans violence, Vol d'usage	Acc.	23	11	10	14	11	17	10	11	12	23	14	7
		Tent.	6											
	Sans violence, Vol domestique	Acc.	51	54	60	62	54	75	52	44	46	49	43	18
		Tent.		1				1		1		1		
	Sans violence	Acc.	2.946	2.552	2.237	2.293	2.224	2.270	1.614	1.729	2.073	1.976	2.053	906
		Tent.	119	60	56	59	55	69	53	51	59	67	73	38
Sous-total			3.249	2.881	2.537	2.609	2.475	2.599	1.832	1.942	2.306	2.233	2.306	1.017
Vol non spécifié	Acc.		373	25	12	21	9	9	7	14	11	7	8	6
		Tent.	111	1										
	Sous-total	484	26	12	21	9	9	7	14	11	7	8	6	
Extorsion	Acc.		8	25	15	23	17	24	16	32	25	34	32	15
		Tent.	3	13	8	20	23	22	29	22	24	40	36	14
	Sous-total	11	38	23	43	40	46	45	54	49	74	68	29	
Fabrication de fausses clefs	Acc.	1	2		1	3						1		
	Sous-total	1	2		1	3						1		
Maraudage	Acc.	5												
	Sous-total	5												
Total			6.666	5.372	4.551	5.120	4.630	4.925	3.575	3.390	3.856	3.755	4.246	1.848



Fraude

			2000	2015	2016	2017	2018	2019	2020	2021	2022	2023	2024	2025
Blanchiment d'argent	Acc.		1	20	16	8	8	14	41	30	32	49	58	45
		Tent.					1			1			1	
	Sous-total		1	20	16	8	9	14	41	31	32	49	59	45
Recel	Recel simple	Acc.	30	30	19	30	34	21	20	15	35	23	41	19
		Tent.									2			
	Recel qualifié	Acc.	4	7	6	3	4	3	1	5	5	14	1	2
		Tent.												
	Non spécifié	Acc.	9	2		2			2			1	1	
Tent.		2												
Sous-total		45	39	25	35	38	26	21	20	43	38	42	21	
Grivèlerie	Carburant / lubrifiant	Acc.	54	31	9	12	21	14	12	13	24	7	7	2
		Tent.	1											
	Boissons et aliments	Acc.	8	12	15	25	7	8	6	9	12	15	15	3
		Tent.	1										1	
	Voiture de location	Acc.	1	4	3	4	2	3	2	1	2			2
		Tent.												
	Logements	Acc.	14	10	13	10	9	6	2	5	5	3	2	3
		Tent.												1
	Non spécifié	Acc.	5		2									
		Tent.												
Sous-total		84	57	42	51	39	31	22	28	43	25	28	8	
Corruption privée	Acc.			1	2	4			1					
		Tent.		1	1									
	Sous-total			2	3	4			1					
Détournement et destruction frauduleuse	Cel frauduleux	Inc.	1											
		Acc.	948	31	37	34	39	44	35	42	44	66	39	23
		Tent.	2											
	D'argent, de papiers, etc.	Acc.	6	7	3	10	13	2	7	6	8	4	10	
		Tent.											1	
	De pièces judiciaires	Acc.					1			1		1	1	
		Tent.												
	D'objets saisis	Acc.	18	16	19	12	20	30	29	23	11	41	6	6
		Tent.					1							
	De biens mobiliers des époux	Acc.	3											
		Tent.												
D'héritage	Acc.	1		3	5			1	1	2			1	
	Tent.													
Non spécifié	Acc.	32	5	4	5	5	11	4	2	3	7	6		
	Tent.	1												
Sous-total		1.012	59	66	66	79	88	76	76	66	119	64	30	



Fraude

			2000	2015	2016	2017	2018	2019	2020	2021	2022	2023	2024	2025	
Escoquerie	Fraude par internet	Acc.		221	197	295	400	419	630	860	1.315	1.324	1.112	626	
		Tent.		73	58	68	77	93	71	82	76	54	51	26	
	Escoquerie sans internet	Acc.		182	174	173	172	204	189	207	241	249	176	89	
		Tent.		31	26	46	42	54	38	53	27	34	30	23	
	Non spécifié	Acc.	139						1						
		Tent.	20												
Sous-total			159	507	455	582	691	770	929	1.202	1.659	1.661	1.369	764	
Tromperie	Marchandises vendues / travail fourni	Acc.	9	7	7	10	11	13	13	10	10	13	4	2	
		Acc.	2			1	2		2						
	Tent.				1										
	Denrées alimentaires falsifiées	Acc.				2					1		1		
	Endossement frauduleux de factures	Acc.												1	
Sous-total			11	7	7	12	15	13	15	10	11	13	5	3	
Abus de confiance et infr. apparentées	Abus de confiance	Acc.	169	188	201	187	176	209	170	196	199	263	243	145	
		Tent.	6		1	4					1		1		
	Abus des faiblesses	Acc.	6	22	17	30	31	34	32	29	31	36	31	19	
		Tent.			1				1					1	
Sous-total			181	210	220	221	207	243	203	225	231	299	275	165	
Abus de biens sociaux	Par des sociétés	Acc.		1		2	2	1	1				2	1	
	Par des A.S.B.L.	Acc.				1							1		
	Non spécifié	Acc.		2		1									
	Autres	Acc.	2	1	3		7	1	2	1	2		2		
Sous-total			2	4	3	4	9	2	3	1	2	5	1		
Infr. liées à l'insolvabilité	Par des tiers	Acc.			8										
	Par le débiteur	Acc.		8	5	4	5	11	10	3	4	2			
	Tent.			1											
	Non spécifié	Acc.	2	10	1	5	9	11	6	6	1	1	2		
Sous-total			2	18	15	9	14	22	16	9	5	3	2		
Insolvabilité frauduleuse	Acc.	1	1	3	1	1	2	3		3	6	3	1		
	Sous-total	1	1	3	1	1	2	3		3	6	3	1		
Chèques sans provision	Acc.	77	10	4		3	1			1					
	Tent.	5													
	Sous-total	82	10	4		3	1			1					
Total			1.580	934	859	993	1.105	1.212	1.330	1.603	2.095	2.213	1.852	1.038	



Fraude



Dégradation de la propriété

			2000	2015	2016	2017	2018	2019	2020	2021	2022	2023	2024	2025	
Incendie volontaire	Dans lieu habité (de jour)	Acc.	4	10	6	6	4	3	9	3	7	7	3	3	
		Tent.				1		2				1	1		
	Dans lieu habité (de nuit)	Acc.	8	8	10	10	5	7	7	7	5	12	4	7	4
		Tent.	3	1		2	1		1		1	1			
	Dans lieu habité (moment indéterminé)	Acc.		1		1		1	1	1			1		1
		Tent.													
	Dans un autre lieu (de jour)	Acc.	23	20	17	33	37	23	29	29	31	34	15	16	15
		Tent.			1	1	1	1				2			
	Dans un autre lieu (de nuit)	Acc.	26	43	35	31	41	39	39	39	34	37	27	38	24
		Tent.	1	2		2	2	1			2				
	Dans un autre lieu (moment indéterminé)	Acc.	3	7	10	16	7	7	6	6	15	6	6	3	3
		Tent.	1	2	1			1				1	1		
Non spécifié	Acc.	5		2											
	Tent.	3													
		Sous-total	77	94	82	103	98	85	92	90	100	62	68	50	
Destruction par explosion volontaire	Dans lieu habité (de jour)	Acc.											1		
	Dans lieu habité (de nuit)	Tent.					1								
	Dans un autre lieu (de nuit)	Acc.		1											
		Sous-total		1			1						1		
Incendie involontaire			Acc.	184	159	132	139	186	164	166	155	147	167	146	96
		Sous-total	184	159	132	139	186	164	166	155	147	167	146	96	
Destruction, dénaturation, dégradation	Avec circ. aggr.	Acc.	214	34	24	25	19	16	29	21	9	7	5	6	
		Tent.	5		1										
	Destruction de biens agricoles	Acc.	13	21	10	14	13	24	14	14	22	15	11	12	5
		Tent.			1							1			
	Non spécifié	Acc.	194	2	3	1	1	2		2	2	2	1	5	
		Tent.	22												
		Sous-total	448	57	39	40	33	42	43	45	27	19	22	11	



Dégradation de la propriété

			2000	2015	2016	2017	2018	2019	2020	2021	2022	2023	2024	2025	
Vandalisme	Sur véhicules	Acc.	804	1.029	862	829	810	894	727	818	791	786	697	340	
		Tent.	3	1	1	1	1	1				1			
	Sur autres biens mobiliers	Acc.	581	241	202	209	204	219	199	205	258	235	187		96
		Tent.	10		1			1							
	Graffitis	Acc.	23	64	79	61	64	43	33	28	50	28	55	20	
	Autres détériorations sur biens immobiliers	Acc.	572	597	599	590	529	599	521	510	622	544	611		293
		Tent.	2	1		1									
	Dégradation de clôture	Acc.	34	85	59	48	68	57	80	55	54	61	77		37
			Sous-total	2.029	2.018	1.803	1.738	1.676	1.814	1.561	1.616	1.775	1.655	1.627	786
			Total	2.738	2.329	2.056	2.020	1.994	2.105	1.862	1.906	2.049	1.903	1.864	943



Infr. contre la Sécurité de l'Etat

			2000	2015	2016	2017	2018	2019	2020	2021	2022	2023	2024	2025	
Sûreté intérieure de l'Etat	Acc.			3	7						1			1	
	Tent.					1									
	Sous-total			3	7	1					1			1	
Sûreté extérieure de l'Etat	Acc.				1						1	3	1	2	
	Sous-total				1						1	3	1	2	
Terrorisme	Groupe terroriste	Acc.		9	1	1	1			1		2	2		
		Tent.		2	1	2								1	
	Diffuser un message qui incite au terrorisme	Acc.								1				2	
	Infractions terroristes particulières	Acc.	2												
	Sous-total		2	11	2	3	1			2		2	5		
Total			2	14	10	4	1			2	2	5	6	3	



Infr. contre la sécurité publique

			2000	2015	2016	2017	2018	2019	2020	2021	2022	2023	2024	2025
Organisation criminelle	Acc.			2		1		2	3	4	4	3	4	2
	Sous-total			2		1		2	3	4	4	3	4	2
Association de malfaiteurs	Acc.	6	6	44	37	31	36	45	28	26	32	35	42	20
	Tent.				1									
	Sous-total	6	6	44	38	31	36	45	28	26	32	35	42	20
Evasion de prisonniers	Evasion simple	Acc.	69	9	13	20	23	15	11	12	20	13	19	11
		Tent.				1					1			
	Evasion qualifiée	Acc.					1		1		1	2		1
		Tent.												
	Non-entrée de congé	Acc.		61	93	52	44	40	31	33	57	69	80	49
	Non-respect surveillance électronique	Acc.		10	7	10	8	11	14	9	19	26	21	8
		Tent.												
Non spécifié	Acc.	62	6	7	5	2	4	4	3	4	2	4		
	Tent.	2												
	Sous-total	133	86	120	88	78	70	61	57	102	112	124	69	
Recel	Recel de criminel	Acc.	1											
	Recel de cadavre	Acc.				1							1	
	Sous-total	1				1							1	
Menaces	Menace d'attentat	Acc.	1	6	5		4	1	32	11	2	1	2	
		Tent.							1	1				
	Verbales	Acc.	776	425	393	461	469	457	430	426	445	472	498	218
		Tent.	5	1										
	Écrites	Acc.	33	163	135	166	196	210	194	174	210	228	223	119
		Tent.	1	1										
	Par gestes, emblèmes	Acc.	191	258	241	242	213	234	253	219	284	323	281	133
		Tent.	5	1										
	Alerte à la bombe	Acc.	2	7	2	7	15	4	9	4	4	7	8	3
		Tent.		1										
	Non spécifié	Acc.	37	3	2	2	3	4	5	6	4	4	5	
		Tent.	13											
		Sous-total	1.064	866	778	878	900	910	924	841	949	1.035	1.017	473
	Total	1.204	998	936	998	1.015	1.027	1.016	928	1.087	1.185	1.188	564	



Infr. contre l'autorité publique

			2000	2015	2016	2017	2018	2019	2020	2021	2022	2023	2024	2025	
Violence c/ personnes investies autorité publique	Acc.		2	9	9	7	5	11	9	9	4	9	6	1	
	Sous-total		2	9	9	7	5	11	9	9	4	9	6	1	
Rébellion	Rébellion armée	Acc.	6	21	18	25	13	18	24	18	13	17	8	7	
		Tent.				1		1							
	Rébellion non armée	Acc.	47	84	76	85	103	83	93	101	79	94	94	41	
		Acc.	13	18	13	13	15	7	15	13	15	9	7	2	
	Non spécifié	Tent.	2												
Sous-total		68	123	107	123	132	108	133	132	107	120	109	50		
Outrages	Acc.		114	149	138	151	153	175	229	187	155	183	175	77	
	Tent.		1					1							
	Sous-total		115	149	138	151	153	176	229	187	155	183	175	77	
Autres infractions	Bris de scellés	Acc.	12	1	2	2	9	5	5	3	5	3	1	2	
		Tent.				1									
	Entraves exécution travaux publics	Tent.	1												
	Imprimés sans éditeur responsable	Acc.				2	1								
	Industrie, commerce et enchères publiques	Acc.			1	1					1		1		
Sous-total		13	1	3	6	10	5	5	3	6	3	2	2		
Total			198	282	257	287	300	300	376	331	272	315	292	130	



Infr. contre la foi publique

			2000	2015	2016	2017	2018	2019	2020	2021	2022	2023	2024	2025
Faux en écritures	Faux en écritures	Acc.	126	91	88	103	76	70	71	77	57	55	74	49
		Tent.	4							1		1		
	Usage de faux en écrit. et écrit. falsifiées	Acc.	78	85	78	85	72	81	82	97	95	76	73	32
		Tent.	5					2	1	2	1			1
		Sous-total	213	176	166	188	148	153	154	177	153	132	147	82
Usurpation	Immixtion dans fonctions publiques	Acc.	7	5	3	5	3	4	11	5	2	10	15	2
		Acc.	4	6	7	4	6	3	4	8	5	5	9	8
	De fonctions	Acc.	1	3	3		1	1			2		2	
	De titres	Acc.			1									
	De grades	Acc.			1				1	1				
	De costumes, de décorations, etc.	Acc.	1			2		1						
	De nom	Acc.	22	87	87	130	101	101	124	101	136	160	155	82
	Non spécifié	Tent.	2	1			1	1				1		1
	Acc.	1		2	2	2	2						1	
	Sous-total	38	102	103	143	114	113	140	115	145	176	182	93	
Contrefaçon / falsification	Contrefaçon	Acc.	10	20	16	10	54	18	15	10	20	23	30	15
		Acc.	3	9	7	11	12	8	9	8	10	7	6	6
	Falsification	Acc.					1							1
		Tent.	1											
	Non spécifié	Tent.	1											
	Sous-total	14	29	23	21	67	26	24	18	30	30	37	21	
Fausses monnaies	Emission	Acc.	88	5	9	9	16	3	13	8	6	5	3	15
		Tent.	6			1				2		2		4
	Non spécifié	Acc.	26											
		Tent.	1											
	Autres	Acc.	93	4	6	3	16	4	11	4	5	11	6	24
		Tent.	8			2	1		1					1
	Sous-total	222	9	15	15	33	7	25	14	11	18	9	44	
Faux en justice	Faux témoignage	Acc.	3	2	2	1	1		1			1	1	1
		Acc.	6	11	7	10	9	13	8	11	13	13	13	6
	Fausses déclarations	Acc.	1				1							
		Acc.	2											
	Subornation de témoins	Tent.			1									
	Sous-total	12	13	10	11	11	13	9	11	13	14	14	7	
	Total	499	329	317	378	373	312	352	335	352	370	389	247	





Infr. contre la famille

		2000	2015	2016	2017	2018	2019	2020	2021	2022	2023	2024	2025
Bigamie	Acc.									1			
	Sous-total									1			
Abandon de famille	Acc.	27	13	19	10	9	12	6	8	15	6	6	7
	Tent.	3											
	Sous-total	30	13	19	10	9	12	6	8	15	6	6	7
Refus du droit aux relations personnelles	Acc.	335	258	223	249	251	242	238	201	205	206	313	105
	Tent.	1				1							
	Sous-total	336	258	223	249	252	242	238	201	205	206	313	105
Non-acquittement pension alimentaire	Acc.	202	80	76	62	59	40	28	22	18	24	19	16
	Tent.	1											
	Sous-total	203	80	76	62	59	40	28	22	18	24	19	16
Mariage forcé	Tent.								1			1	
	Sous-total								1			1	
Non spécifié	Acc.		3		1						1		
	Sous-total		3		1						1		
Total		569	354	318	322	320	294	272	232	239	237	339	128



Criminalité informatique

		2000	2015	2016	2017	2018	2019	2020	2021	2022	2023	2024	2025
Hacking	Acc.		36	39	37	32	26	31	39	80	119	92	55
	Tent.							1	2	3	2	1	2
	Sous-total		36	39	37	32	26	32	41	83	121	93	57
Faux en informatique	Acc.		10	26	13	6	9	15	19	8	20	19	13
	Tent.								1		1		
	Sous-total		10	26	13	6	9	15	20	8	21	19	13
Fraude informatique	Acc.		184	241	242	269	428	452	472	862	1.053	1.283	631
	Tent.		9	13	20	15	18	17	31	25	30	19	11
	Sous-total		193	254	262	284	446	469	503	887	1.083	1.302	642
Sabotage	Acc.		8	11	18	8	11	9	5	8	10	5	4
	Tent.												
	Sous-total		8	11	18	8	11	9	5	8	10	5	4
Total			247	330	330	330	492	525	569	986	1.235	1.419	716



Exercice illégal de l'autorité publique

		2000	2015	2016	2017	2018	2019	2020	2021	2022	2023	2024	2025
Usurpation de pouvoir	Acc.					2							
	Sous-total					2							
Corruption publique	Acc.	1		3	1	3				1	2		
	Tent.								2	1		1	
	Sous-total	1		3	1	3			2	2	2	1	
Violation de domicile par fonctionnaire public	Acc.	1			2		3		2			1	
	Sous-total	1			2		3		2			1	
Actes arbitraires	Acc.	1			1				3	1			
	Sous-total	1			1				3	1			
Prise d'intérêt	Acc.			1	2	3	1		1		5		
	Sous-total			1	2	3	1		1		5		
Abus de l'autorité	Acc.	1	2	6	7	2	5	5	7	6	1	7	
	Sous-total	1	2	6	7	2	5	5	7	6	1	7	
Actes de l'état civil	Acc.								1				
	Sous-total								1				
Violation de communication par fonctionnaire	Acc.								1				
	Sous-total								1				
Total		4	2	10	13	10	9	5	17	9	8	9	

Marchand de sommeil

		2000	2015	2016	2017	2018	2019	2020	2021	2022	2023	2024	2025
Sans circ. aggr.	Acc.		4	3	7		4	2	1	3	3	7	1
	Sous-total		4	3	7		4	2	1	3	3	7	1
Avec circ. aggr.	Acc.		1	1	1		1		1			2	2
	Sous-total		1	1	1		1		1			2	2
Total			5	4	8		5	2	2	3	3	9	3



Exploitation de la mendicité

		2000	2015	2016	2017	2018	2019	2020	2021	2022	2023	2024	2025
Incitation à la mendicité	Acc.		1		1								
	Sous-total		1		1								
Exploitation de la mendicité d'autrui	Acc.		1	1	1		1	1					
	Sous-total		1	1	1		1	1					
Total			2	1	2		1	1					

Traite des êtres humains

		2000	2015	2016	2017	2018	2019	2020	2021	2022	2023	2024	2025
Exploitation de la mendicité	Acc.		1	1	2	1		1			1		
	Sous-total		1	1	2	1		1			1		
Exploitation sexuelle	Acc.		5	7	10	3	2	4	4	9	7	5	3
	Sous-total		5	7	10	3	2	4	4	9	7	5	3
Exploitation économique	Acc.		6	4	6	7	6	2	5	5	2	2	3
	Sous-total		6	4	6	7	6	2	5	5	2	2	3
Total			12	12	18	11	8	7	9	14	10	7	6

Provocation crime ou délits

		2000	2015	2016	2017	2018	2019	2020	2021	2022	2023	2024	2025
Provocation délits	Acc.							2	1	3	1	2	
	Sous-total							2	1	3	1	2	
Provocation crime	Acc.							1	2	1	1		
	Sous-total							1	2	1	1		
Total								3	3	4	2	2	



Autres infractions Code pénal

		2000	2015	2016	2017	2018	2019	2020	2021	2022	2023	2024	2025
	Acc.		2	5	1	3	5	4	2	2	2	3	
	Sous-total		2	5	1	3	5	4	2	2	2	3	
	Total		2	5	1	3	5	4	2	2	2	3	

Contravention Code pénal

		2000	2015	2016	2017	2018	2019	2020	2021	2022	2023	2024	2025
Injures (Contravention)	Acc.	200											
	Tent.	2											
	Sous-total	202											
Destruction d'animaux (Contravention)	Acc.	16											
	Sous-total	16											
Divagation d'animaux	Acc.	20											
	Sous-total	20											
Dissimulation visage dans lieu public	Acc.						1						
	Sous-total						1						
Autres contraventions CP	Acc.	117	2	3	3	2	2	3	1			3	2
	Sous-total	117	2	3	3	2	2	3	1			3	2
	Total	355	2	3	3	2	3	3	1			3	2

STATISTIQUES POLICIERES DE CRIMINALITE

LIEU DE PERPETRATION: PROVINCE

Luxembourg

***ANNEXE II: DETAIL PAR CATEGORIE DE DELIT
LOIS SPECIALES***



Luxembourg

Infraction Lois spéciales

Drogues

			2000	2015	2016	2017	2018	2019	2020	2021	2022	2023	2024	2025	
Détention		Acc.	815	1.175	961	1.146	1.168	1.204	1.209	1.092	1.199	1.223	1.314	715	
		Tent.	18			1	1								
		Sous-total	833	1.175	961	1.146	1.169	1.205	1.209	1.092	1.199	1.223	1.314	715	
Usage	Usage en groupe	Acc.	197												
		Tent.	2												
	Usage individuel	Acc.	306												
		Tent.	8												
	Faciliter l'usage	Acc.	17	40	22	33	32	24	19	30	28	21	17	8	
	Incitation à l'usage	Acc.	6	3	4	4	3	9	4	2	1	4	6		
	Désordre, scandale ou danger dans un espace public	Acc.		2	2	3	3	4	1	2	10	11	3	5	
Non spécifié	Acc.		1					1	1						
	Sous-total	536	46	28	40	38	37	25	35	39	36	26	13		
Importation et exportation		Acc.	237	227	123	117	99	98	80	80	62	40	46	16	
		Tent.	5							1					
		Sous-total	242	227	123	117	99	98	80	81	62	40	46	16	
Fabrication		Acc.	3	40	39	39	41	46	52	43	39	31	20	10	
		Sous-total	3	40	39	39	41	46	52	43	39	31	20	10	
Commerce		Acc.	87	298	268	294	253	251	274	221	247	247	243	133	
		Tent.	2					1	1						
		Sous-total	89	298	268	294	253	252	275	221	247	247	243	133	
Protoxyde d'azote (gaz hilarant)		Acc.											8	12	
		Sous-total											8	12	
Autres		Acc.	36	60	43	37	50	43	55	66	40	44	39	21	
		Tent.	1												
		Sous-total	37	60	43	37	50	43	55	66	40	44	39	21	
Total			1.740	1.846	1.462	1.673	1.650	1.681	1.696	1.538	1.626	1.621	1.696	920	

FPF/DGR/DR/BIPOL - Statistiques policières de criminalité (date de clôture: 31/10/2025)
 Les données pour les années 2001 jusqu'à 2014 ne sont plus publiées mais restent disponibles sur demande auprès du service BIPOL.
 Les données pour 2025 ne concernent que le 1er semestre.



Législation sur les étrangers

			2000	2015	2016	2017	2018	2019	2020	2021	2022	2023	2024	2025	
Transmigration illégale	Mariages simulés/blancs sans récompense/contrainte	Acc.		5	6	6	3	9	2	2	2	1	5	2	
		Tent.		1		3			1						
	Cohab. légale de complais. sans récompense/contr.	Acc.				1						1		1	
		Accès au territoire	Acc.	110	155	116	111	149	120	61	55	61	67	83	34
	Séjour	Acc.	51	349	232	297	390	256	148	181	201	226	327	173	
	Éloignement	Acc.	1	6		2			1	1		2	2		
	Pas de port de documents d'identité ou de voyage	Acc.		16	6	12	5	3	1	4	6	5	10	3	
	Inscription au registre des étrangers	Acc.	4	335	404	332	324	310	247	301	275	309	243	138	
Reconnaissance fraudul. sans récompense/contrainte	Acc.					1				1		1	3		
	Sous-total		166	867	765	763	872	698	461	545	546	611	674	350	
Mariages simulés/blancs avec récompense/contrainte	Se faire rétribuer	Acc.		1											
		Sous-total		1											
Trafic d'êtres humains		Acc.		2		1	12	3	1	2	1	1			
		Sous-total		2		1	12	3	1	2	1	1			
Traite d'êtres humains		Acc.	12												
		Tent.	1												
		Sous-total	13												
Aide au séjour illégal		Acc.		12	9	9	14	3	3	1	2	1	1	1	
		Sous-total		12	9	9	14	3	3	1	2	1	1	1	
Non spécifié		Acc.	6	2				1	1						
		Tent.	9												
		Sous-total	15	2				1	1						
Autres		Acc.	1	1		2				1	1	2			
		Sous-total	1	1		2				1	1	2			
	Total		195	885	774	773	900	705	466	549	550	615	675	351	



Environnement

			2000	2015	2016	2017	2018	2019	2020	2021	2022	2023	2024	2025
Déchets	Transport de déchets	Acc.		2	2	9	4				2	15	4	
	Déchets par professionnel	Acc.		8	6	14	16	12	8	4	10	20	9	
	Déchets par particulier	Acc.		81	82	77	74	86	92	50	80	70	76	32
	Déchets par personne indéterminée	Acc.	119											
		Tent.	9											
	Déchets: permis/autorisation	Acc.		2	1	3	5	1	1	2	2	2	3	1
	Non spécifié	Acc.	18											
	Sous-total		146	93	91	103	99	99	101	56	94	107	92	33
Feux d'artifice		Acc.												2
		Sous-total												2
Autres que déchets	Urbanisme	Acc.	48	17	22	21	21	18	17	13	20	33	32	7
		Tent.	2		1									
	Permis d'environnement	Acc.		3	3	6	3		3	1		9	1	
		Tent.												
	Bruit	Acc.	19	1		1		1	3	5	1			
		Tent.	1											
	Pollution de l'eau	Acc.	15	6	11	4	3	2	1	3	7	6	5	2
		Tent.	2											
	Pollution de l'air	Acc.	10	2	1		3	1		1	1	4	2	3
		Tent.												
	Pollution du sol	Acc.			4	3	4	4	1	6	8	7	4	
		Tent.												
	Non spécifié	Acc.					1							
Tent.														
Autres nuisances en matière d'environnement	Acc.	33	6	2	3	1	3	5	1	5	6	1	1	
	Tent.	1												
	Sous-total		131	35	44	38	36	29	30	30	42	65	45	13
Biodiversité / Faune et flore	Commerce et détention: législation CITES	Acc.		2	1		2	3				1	1	
		Tent.												
		Acc.	171	40	53	57	62	65	73	71	97	110	83	32
	Protection de la nature	Tent.	2											
		Acc.	21	12	9	4	16	3	14	14	5	8	10	2
		Tent.	3											
	Permis / autorisation animaux	Acc.	2	9	4	1	2	5	3	1		5	2	1
		Tent.												
	Destruction d'animaux	Acc.	9	11	19	20	22	20	15	22	14	12	10	9
		Tent.		1	2	1	3	2	1	3	1	1	1	
	Santé des animaux	Acc.									1	1		
Tent.														
Autres	Acc.	2												
	Tent.	1												
	Sous-total		211	75	88	83	107	98	106	112	118	137	107	44

FPF/DGR/DR/BIPOL - Statistiques policières de criminalité (date de clôture: 31/10/2025)
 Les données pour les années 2001 jusqu'à 2014 ne sont plus publiées mais restent disponibles sur demande auprès du service BIPOL.
 Les données pour 2025 ne concernent que le 1er semestre.



Environnement

			2000	2015	2016	2017	2018	2019	2020	2021	2022	2023	2024	2025
Non spécifié	Acc.		7											
	Tent.		2											
	Sous-total		9											
		Total	497	203	223	224	242	226	237	198	254	309	244	92

FPF/DGR/DR/BIPOL - Statistiques policières de criminalité (date de clôture: 31/10/2025)
 Les données pour les années 2001 jusqu'à 2014 ne sont plus publiées mais restent disponibles sur demande auprès du service BIPOL.
 Les données pour 2025 ne concernent que le 1er semestre.



Armes et explosifs

			2000	2015	2016	2017	2018	2019	2020	2021	2022	2023	2024	2025
Détention illégale	Arme à feu	Acc.		184	135	130	152	173	141	140	125	123	173	97
	Arme blanche ou non à feu	Acc.		162	138	151	176	139	158	135	134	174	155	93
	Munition	Acc.		15	11	19	16	27	18	22	21	22	14	18
	Pièces/accessoires	Acc.		5	2	1	2	3	2	4	5	2	2	3
	Non spécifié	Acc.	81	1			1	1						
		Tent.	2											
	Sous-total		83	367	286	301	347	343	319	301	285	321	344	211
Port / transport illégal	Arme à feu	Acc.		22	15	20	14	14	18	19	12	11	9	9
	Arme blanche ou non à feu	Acc.		156	141	151	118	120	111	130	131	150	139	69
	Munition	Acc.		8	3		2	5	3	6	2	2	5	3
	Pièces/accessoires	Acc.		3	2	3	1	1		1				
	Objets et/ou substances non conçus comme armes	Acc.											2	3
	Non spécifié	Acc.	119	1	1								1	
	Tent.	2												
	Sous-total		121	190	162	174	135	140	132	156	145	164	155	84
Commerce illégal	Arme à feu	Acc.		8	5	3	5	3		3	3	1	3	1
		Tent.											1	
	Arme blanche ou non à feu	Acc.				1	1				1		1	1
	Munition	Acc.		2						1		1		1
	Pièces/accessoires	Acc.												1
	Non spécifié	Acc.	1		2	1					1			
	Sous-total		1	10	7	5	6	3		4	5	2	5	4
Fabrication / réparation illégale	Arme blanche ou non à feu	Acc.			1	1	1			1				
	Munition	Acc.					1	1						
	Pièces/accessoires	Acc.						1						
	Sous-total				1	1	2	2		1				
Explosifs		Acc.	4	3	2	1	5		2	2	2	1	2	3
		Sous-total	4	3	2	1	5		2	2	2	1	2	3
Enseignement collectif		Acc.		1	1	1								
		Sous-total		1	1	1								
Autre	Documents	Acc.		3	1	1					1			1
	Numéro de série	Acc.		1					1				1	
	Vente par correspondance/internet d'arme à feu	Acc.								1			1	1
	Vente par internet d'autre arme/pièce d'arme	Acc.		2										
	Mesures de sécurité	Acc.		3	6	5	3	1	4	2	7	2	4	3



Armes et explosifs

			2000	2015	2016	2017	2018	2019	2020	2021	2022	2023	2024	2025	
	Stockage	Acc.		1	2	2	3	1	8	4	5	1	3	2	
	Permis d'environnement	Acc.			1				1						
	Défaut signalement vol ou perte	Acc.						1			1				
	Import / export / transit à un usage militaire	Acc.		2			1	2		2	1				
		Tent.			1										
	Non-respect cond. lég. neutralisation arme à feu	Acc.											1		
	Non-respect conditions légales prêts d'armes	Acc.												1	
	Non spécifié	Acc.	22												
		Sous-total	22	12	11	8	7	5	14	9	15	4	10	7	
		Total	231	583	470	491	502	493	467	473	452	492	516	309	



Protection de la personne

			2000	2015	2016	2017	2018	2019	2020	2021	2022	2023	2024	2025
Discrimination	Incitation à la discrimination	Acc.											27	11
	Racisme et xénophobie	Acc.	14	32	37	24	32	28	35	26	27	31	14	1
		Tent.					1							
	Fondée sur son orientation sexuelle (homophobie)	Acc.		2	3	4	3	4	2	4	6	4	1	
	Fondée sur le sexe (sexisme)	Acc.		1	3		2	1	2	6	3	7	2	
	Fondée sur le handicap	Acc.						1	1		1	1	1	
	Fondée sur conviction religieuse ou philosophique	Acc.						2	2	1	1	3		
	Pratiques de conversion	Acc.												1
	Sexisme dans l'espace public	Acc.												1
	Non spécifié	Tent.	1											
	Autre discrimination	Acc.		2		1	9	5	4	4	7	6	23	9
	Sous-total		15	37	43	29	47	41	46	41	45	52	69	25
Négationnisme et révisionnisme	Révisionnisme	Acc.					1							
		Sous-total					1							
Délit de presse		Acc.		1										
		Sous-total		1										
Protection de la vie privée		Acc.	31	15	29	26	13	16	14	4	11			
		Sous-total	31	15	29	26	13	16	14	4	11			
Caméras de surveillance		Acc.		2	2	5	5	3	6	3	9	13	5	
		Sous-total		2	2	5	5	3	6	3	9	13	5	
Droit à l'image		Acc.		5	21	19	22	12	10	20	19	26	33	15
		Sous-total		5	21	19	22	12	10	20	19	26	33	15
Interdiction temporaire de résidence		Acc.		1										
		Sous-total		1										
Protection des données personnelles		Acc.										3	2	
		Sous-total										3	2	
Autres		Acc.	16			3	3		1		1	2	2	2
		Sous-total	16			3	3		1		1	2	2	2
		Total	62	61	95	82	91	72	77	68	85	96	111	42



Hormones et dopage

		2000	2015	2016	2017	2018	2019	2020	2021	2022	2023	2024	2025
Détention	Acc.		2	12	5	9	6	7	5	1	2		1
	Sous-total		2	12	5	9	6	7	5	1	2		1
Usage	Acc.	2		1		1	1				1		
	Sous-total	2		1		1	1				1		
Fabrication et distribution	Acc.				1	1							
	Sous-total				1	1							
	Total	2	2	13	6	11	7	7	5	1	3		1

Loi du football

		2000	2015	2016	2017	2018	2019	2020	2021	2022	2023	2024	2025
Jet d'objets	Acc.						6		3	2			
	Sous-total						6		3	2			
Pénétrer irrégulièrement le stade ou son périmètre	Acc.						1						
	Sous-total						1						
Pénétration zones du stade inaccessibles au public	Acc.								2	1	1	1	
	Tent.						1						
	Sous-total						1		2	1	1	1	
Non-respect des injonctions données	Acc.								1				
	Sous-total								1				
Inciter à la haine ou à l'emportement	Acc.						1		1	1	1		
	Sous-total						1		1	1	1		
Objets pyrotechniques dans le stade ou périmètre	Acc.						4				1	4	2
	Sous-total						4				1	4	2
Utiliser objets pyrotechniques territoire royaume	Acc.						2						
	Sous-total						2						
Vente irrégulière de tickets	Acc.		2	3	1	1			1				
	Sous-total		2	3	1	1			1				
	Total		2	3	1	1	15		8	4	3	5	2



Sécurité privée

		2000	2015	2016	2017	2018	2019	2020	2021	2022	2023	2024	2025
Entreprises de gardiennage / de sécurité	Acc.	31	13	3	9	4	2	7		2			
	Sous-total	31	13	3	9	4	2	7		2			
Milices privées	Acc.	1					1		1				
	Sous-total	1					1		1				
Mercenaires	Acc.							1					
	Sous-total							1					
	Total	32	13	3	9	4	3	8	1	2			

Protection de la jeunesse

		2000	2015	2016	2017	2018	2019	2020	2021	2022	2023	2024	2025
Législation sur l'obligation scolaire	Acc.	14	15	23	23	8	20	9	18	8	14	10	6
	Sous-total	14	15	23	23	8	20	9	18	8	14	10	6
Législation sur la protection de la jeunesse	Acc.	79	201	221	222	302	293	287	364	311	396	368	164
	Sous-total	79	201	221	222	302	293	287	364	311	396	368	164
Non spécifié	Acc.	9	1	1	1	3					1	3	1
	Tent.	1											
	Sous-total	10	1	1	1	3					1	3	1
	Total	103	217	245	246	313	313	296	382	319	411	381	171

Code pénal social

		2000	2015	2016	2017	2018	2019	2020	2021	2022	2023	2024	2025
Harcèlement au travail	Acc.		31	18	25	41	32	24	30	28	44	44	17
	Sous-total		31	18	25	41	32	24	30	28	44	44	17
Violence au travail	Acc.					1	3	1	1	1	3	3	1
	Sous-total					1	3	1	1	1	3	3	1
Mise en danger du travailleur	Acc.		1	1			1	1		1	1	1	3
	Sous-total		1	1			1	1		1	1	1	3
Age d'admission au travail	Acc.		1										
	Sous-total		1										
Temps de travail	Acc.		2		6	2	3	2					
	Sous-total		2		6	2	3	2					
Rémunération et autres avantages patrimoniaux	Acc.		2			1	1		2	2			1
	Sous-total		2			1	1		2	2			1
Travail illégal	Acc.	13	8	1	3	4	3	1		9	7	5	
	Sous-total	13	8	1	3	4	3	1		9	7	5	



Code pénal social

		2000	2015	2016	2017	2018	2019	2020	2021	2022	2023	2024	2025
Fraude sociale aux cotisations (travail au noir)	Acc.		50	35	62	54	21	24	18	32	32	31	19
	Sous-total		50	35	62	54	21	24	18	32	32	31	19
Documents sociaux	Acc.		3	1	6	18	4			3		3	
	Sous-total		3	1	6	18	4			3		3	
Relations collectives de travail	Tent.	1											
	Sous-total	1											
Surveillance et contrôle	Acc.		1					2			1	1	
	Sous-total		1					2			1	1	
Sécurité sociale	Acc.	3		1				1				1	
	Sous-total	3		1				1				1	
Infr. contre foi publique en droit pénal social	Acc.		14	13	9	7	8	6	13	14	6	9	5
	Tent.		1										
	Sous-total		15	13	9	7	8	6	13	14	6	9	5
Escroquerie en droit pénal social	Acc.		45	41	38	25	18	17	29	19	19	17	15
	Tent.		2	1	2	1	1						1
	Sous-total		47	42	40	26	19	17	29	19	19	17	16
Notification jugement infr. droit pénal social	Acc.								1				
	Sous-total								1				
Autres	Acc.		5	4		3	2	2	2	5	11	5	9
	Sous-total		5	4		3	2	2	2	5	11	5	9
	Total	17	166	116	151	157	97	81	96	114	124	120	71



Ivresse et alcool

		2000	2015	2016	2017	2018	2019	2020	2021	2022	2023	2024	2025
Ivresse publique	Acc.	149	177	239	269	232	322	244	319	345	438	485	242
	Sous-total	149	177	239	269	232	322	244	319	345	438	485	242
Heure de fermeture d'établiss. hôteliers	Acc.	6	20	21	2	1	2						1
	Sous-total	6	20	21	2	1	2						1
Distillerie clandestine	Acc.				3	2	3	4				1	1
	Sous-total				3	2	3	4				1	1
Servir de l'alcool à une personne ivre	Acc.		1	2	1					1	1	1	1
	Sous-total		1	2	1					1	1	1	1
Législation relative aux débits de boissons	Acc.								1		1		
	Sous-total								1		1		
Non spécifié	Tent.	1											
	Sous-total	1											
Autres	Acc.	2											
	Sous-total	2											
	Total	158	198	262	275	235	327	248	320	346	440	487	245

Législation sur les élections

		2000	2015	2016	2017	2018	2019	2020	2021	2022	2023	2024	2025
	Acc.	2				2							
	Sous-total	2				2							
	Total	2				2							

Registre de population

		2000	2015	2016	2017	2018	2019	2020	2021	2022	2023	2024	2025
	Acc.	84	442	418	443	319	338	254	290	314	323	260	121
	Tent.	1											
	Sous-total	85	442	418	443	319	338	254	290	314	323	260	121
	Total	85	442	418	443	319	338	254	290	314	323	260	121



Carte d'identité

		2000	2015	2016	2017	2018	2019	2020	2021	2022	2023	2024	2025
Pas en possession	Acc.	31	22	9	30	8	8	19	11	11	20	12	3
	Sous-total	31	22	9	30	8	8	19	11	11	20	12	3
Refus de présentation	Acc.	5	4	4	2	2	3	13	5	5	3	3	
	Sous-total	5	4	4	2	2	3	13	5	5	3	3	
Endommagée	Acc.	3		1							1		
	Sous-total	3		1							1		
Non spécifié	Acc.		1		1			1		2	1	1	
	Sous-total		1		1			1		2	1	1	
Autres	Acc.	38		6	3	2		2			2	2	
	Sous-total	38		6	3	2		2			2	2	
Total		77	27	20	36	12	11	35	16	18	27	18	3



Santé publique

		2000	2015	2016	2017	2018	2019	2020	2021	2022	2023	2024	2025
Art de guérir, art infirmier, etc.	Acc.	1			1			3	4	3	1		
	Sous-total	1			1			3	4	3	1		
Politique de la santé	Acc.							13	2			1	
	Sous-total							13	2			1	
Publicité illicite en matière de tabac	Acc.	1											
	Sous-total	1											
Interdiction de fumer	Acc.		3	14	7	5		3			1	3	
	Sous-total		3	14	7	5		3			1	3	
Vaccination obligatoire	Acc.								1				
	Sous-total								1				
Législation médicaments	Acc.		1		1		1	1	2	1			
	Sous-total		1		1		1	1	2	1			
Vente de tabac	Acc.				1	1	1		1		1	3	4
	Sous-total				1	1	1		1		1	3	4
Denrées alimentaires	Acc.	2	4	3	2	2	2	2	2	3	3	4	1
	Sous-total	2	4	3	2	2	2	2	2	3	3	4	1
Exercice de la médecine vétérinaire	Acc.				1							1	
	Sous-total				1							1	
Refus ou négligence respect mesures	Acc.							4.332	991	17	4	1	
	Sous-total							4.332	991	17	4	1	
Produits du tabac	Acc.											1	
	Sous-total											1	
Non spécifié	Acc.					1		6		2			
	Sous-total					1		6		2			
Autres	Acc.	10	2	1	1	2		1.063	222		1	4	1
	Sous-total	10	2	1	1	2		1.063	222		1	4	1
	Total	14	10	18	14	11	4	5.423	1.225	26	11	18	6



Travail

		2000	2015	2016	2017	2018	2019	2020	2021	2022	2023	2024	2025
Règlement général protection du travail	Acc.	12	6	2	2	2	4	5	3		2	1	
	Tent.	2											
	Sous-total	14	6	2	2	2	4	5	3		2	1	
Commerce ambulant	Acc.	14	10	9	3	5	4	3	4	4	7	3	
	Sous-total	14	10	9	3	5	4	3	4	4	7	3	
Protection professions libérales et intellec.	Acc.		2										
	Sous-total		2										
Rémunération profession réglementée	Acc.	2		1		1							
	Sous-total	2		1		1							
Fraude sociale aux cotisations (travail au noir)	Acc.	15	9	10	8	11	9	4	7	4	11	8	3
	Sous-total	15	9	10	8	11	9	4	7	4	11	8	3
Accès à l'exercice d'une profession	Acc.	6	1		2	1							1
	Sous-total	6	1		2	1							1
Tourisme et hôtellerie	Acc.		1			1							
	Sous-total		1			1							
Travailleurs étrangers	Acc.	3	2	1	4	4		2		1	6	1	
	Sous-total	3	2	1	4	4		2		1	6	1	
Non spécifié	Acc.				1	1			1			1	
	Sous-total				1	1			1			1	
Autres	Acc.	19	3	14	10	10	11	14	24	41	22	15	8
	Sous-total	19	3	14	10	10	11	14	24	41	22	15	8
	Total	73	34	37	30	36	28	28	39	50	48	29	12



Protection des revenus publics

		2000	2015	2016	2017	2018	2019	2020	2021	2022	2023	2024	2025
Douane et accises	Acc.	7			4	2	3	3	8	6	8	4	14
	Tent.							1					
	Sous-total	7			4	2	3	4	8	6	8	4	14
Taxe de circulation / TMC	Acc.		1		1		2						
	Sous-total		1		1		2						
Fraude sociale aux allocations	Acc.		3	8	10	4	6	6	2	5	5	3	1
	Tent.					1							
	Sous-total		3	8	10	5	6	6	2	5	5	3	1
Fraude TVA	Acc.	6	1	1		4	1	1		1	2	1	
	Sous-total	6	1	1		4	1	1		1	2	1	
Fraude fiscale - impôts sur le revenu	Acc.		4	1	3	1	4	2	2	2	4	3	
	Sous-total		4	1	3	1	4	2	2	2	4	3	
Fraude autres revenus publics	Acc.	43		1		1					1	1	1
	Sous-total	43		1		1					1	1	1
Non spécifié	Acc.		1	3	3	1		2	2		2	3	1
	Sous-total		1	3	3	1		2	2		2	3	1
	Total	56	10	14	21	14	16	15	14	14	22	15	17



Législation économique

		2000	2015	2016	2017	2018	2019	2020	2021	2022	2023	2024	2025
Concurrence	Acc.			2		1		1				1	
	Sous-total			2		1		1				1	
Sociétés	Acc.	1				3		2	3	2	1	2	1
	Sous-total	1				3		2	3	2	1	2	1
Accès / organisation économie	Acc.								1				
	Sous-total								1				
Contrefaçon de droits de propriété intellectuelle	Acc.		1				1	1		2	1	1	1
	Sous-total		1				1	1		2	1	1	1
Délit d'initié	Acc.			1									
	Sous-total			1									
Non spécifié	Acc.	19											
	Sous-total	19											
Autres	Acc.	1			1	2	1				1	2	2
	Sous-total	1			1	2	1				1	2	2
Total		21	1	3	1	6	2	4	4	4	3	6	4

Pratiques commerciales

		2000	2015	2016	2017	2018	2019	2020	2021	2022	2023	2024	2025
Pratiques du marché et protection du consommateur	Acc.	17	2		3		1	1			1		
	Sous-total	17	2		3		1	1			1		
Réglementation des prix	Acc.							1					
	Sous-total							1					
Registre de commerce	Acc.	3	2			3	1	1			1		
	Sous-total	3	2			3	1	1			1		
Oeuvres d' art	Acc.		1										
	Sous-total		1										
Non spécifié	Acc.	1											
	Sous-total	1											
Autres	Acc.	9	10	4	4	5	5	3	1	3	3	1	
	Sous-total	9	10	4	4	5	5	3	1	3	3	1	
Total		30	15	4	7	8	7	6	1	3	5	1	



Code pénal militaire et milice

		2000	2015	2016	2017	2018	2019	2020	2021	2022	2023	2024	2025
Désertion	Acc.		4	4		1	4	2	2	5	9	3	
	Sous-total		4	4		1	4	2	2	5	9	3	
Code pénal militaire	Acc.	1	2	2	5		3	2	5	4	5	7	3
	Tent.						1						
	Sous-total	1	2	2	5		4	2	5	4	5	7	3
	Total	1	6	6	5	1	8	4	7	9	14	10	3



Autres lois spéciales

		2000	2015	2016	2017	2018	2019	2020	2021	2022	2023	2024	2025
Transport	Acc.	11	5	10	10	4	6	5	9	8	6	6	4
	Sous-total	11	5	10	10	4	6	5	9	8	6	6	4
Prévention: incendies, explosions, accidents	Acc.	2	2	1	2	1				1			
	Sous-total	2	2	1	2	1				1			
Loteries et jeux de hasard	Acc.	6	1		1		2						
	Sous-total	6	1		1		2						
Infr. dans le secteur audiovisuel	Acc.	19		2		1	1						
	Sous-total	19		2		1	1						
Energie	Acc.	1	2	2	1			2	1		2		
	Sous-total	1	2	2	1			2	1		2		
Réquisition prestataire de service	Acc.				1					1			
	Sous-total				1					1			
Incitation à certains crimes	Acc.			1			1						1
	Sous-total			1			1						1
Dégradation involontaire câbles télécommunication	Acc.		5	2	1	2			1	1		1	2
	Sous-total		5	2	1	2			1	1		1	2
Infractions Loi police chemins de fer	Acc.		37	42	55	31	42	71	12	8	98	8	8
	Sous-total		37	42	55	31	42	71	12	8	98	8	8
Réorganisation judiciaire/continuité entreprises	Acc.									3		1	
	Sous-total									3		1	
Protection (pièce de l') uniforme policier	Acc.							1		2	1		
	Sous-total							1		2	1		
Moyens de communications électroniques	Acc.									1		1	1
	Sous-total									1		1	1
Infractions Loi sur la fonction de police	Acc.										1		
	Sous-total										1		
Autres	Acc.	66	10	12	8	9	5	20	23	13	19	22	5
	Tent.	2											
	Sous-total	68	10	12	8	9	5	20	23	13	19	22	5
	Total	107	62	72	79	48	57	99	46	38	127	39	21

STATISTIQUES POLICIERES DE CRIMINALITE

LIEU DE PERPETRATION: PROVINCE

Luxembourg

***ANNEXE III: DETAIL
FIGURES CRIMINELLES / PHENOMENES***



Luxembourg

FC Vol moyen de transport

		2000	2015	2016	2017	2018	2019	2020	2021	2022	2023	2024	2025
Vol de voiture	Acc.	413	181	114	141	120	140	98	91	106	120	102	54
	Tent.	240	18	20	33	11	10	17	16	13	9	13	11
	Total	653	199	134	174	131	150	115	107	119	129	115	65
Vol de moto	Acc.	20	21	28	21	21	18	11	14	13	13	5	5
	Tent.		3		1			1					
	Total	20	24	28	22	21	18	12	14	13	13	5	5
Carjacking	Acc.	8	8	3	7	3	6		3	5	9	3	
	Tent.	6	1	1		1		1					
	Total	14	9	4	7	4	6	1	3	5	9	3	
Homejacking	Acc.	1	1	2	3	2	2		2	2	1	2	1
	Tent.	1	1										
	Total	2	2	2	3	2	2		2	2	1	2	1
Vol dans les garages	Acc.	25	21	7	17	14	16	11	2	4	5	3	3
	Tent.	2											
	Total	27	21	7	17	14	16	11	2	4	5	3	3
Vol de vélomoteur	Acc.	118	28	24	24	16	13	18	13	17	7	13	5
	Tent.	6	1	1	2								
	Total	124	29	25	26	16	13	18	13	17	7	13	5
Vol de vélo	Acc.	128	93	85	103	93	122	103	102	128	89	86	32
	Tent.	3	2	1			2	3	1				
	Total	131	95	86	103	93	124	106	103	128	89	86	32



FC Cambriolage

		2000	2015	2016	2017	2018	2019	2020	2021	2022	2023	2024	2025
Cambriolage dans habitation	Acc.	593	735	573	717	712	784	561	411	478	426	691	245
	Tent.	327	355	292	379	362	420	315	260	300	288	374	150
	Total	920	1.090	865	1.096	1.074	1.204	876	671	778	714	1.065	395
Cambriolage ds entreprise ou commerce	Acc.	383	216	187	217	135	155	111	72	110	109	90	45
	Tent.	148	105	70	98	62	75	54	35	37	44	45	32
	Total	531	321	257	315	197	230	165	107	147	153	135	77
Cambriolage ds service public ou bâtiment administ	Acc.	185	123	117	130	97	91	61	46	68	66	62	31
	Tent.	34	31	36	48	32	36	28	22	20	21	21	10
	Total	219	154	153	178	129	127	89	68	88	87	83	41
Vol au bélier	Acc.	4	4		6	5		3	1	1	1	1	1
	Tent.		2	1	3			1					
	Total	4	6	1	9	5		4	1	1	1	1	1
Cambriolage dans bâtiment (total)	Acc.	1.124	1.067	873	1.055	941	1.027	733	529	655	600	843	321
	Tent.	500	484	396	525	455	530	396	316	357	353	440	192
	Total	1.624	1.551	1.269	1.580	1.396	1.557	1.129	845	1.012	953	1.283	513

FC Vol autre

		2000	2015	2016	2017	2018	2019	2020	2021	2022	2023	2024	2025
Vol à main armée	Acc.	46	42	34	25	19	20	12	16	17	18	17	8
	Tent.	19	4	9	10	6	6	10	8	5	5	3	1
	Total	65	46	43	35	25	26	22	24	22	23	20	9
Vol avec violence sans arme	Acc.	71	118	97	121	91	111	85	86	98	84	98	49
	Tent.	17	23	17	26	37	30	39	26	27	38	40	16
	Total	88	141	114	147	128	141	124	112	125	122	138	65
Vol dans ou sur un véhicule	Acc.	844	593	468	479	407	473	313	387	440	316	509	253
	Tent.	118	48	85	83	56	69	56	58	45	59	97	54
	Total	962	641	553	562	463	542	369	445	485	375	606	307



FC Vol autre

		2000	2015	2016	2017	2018	2019	2020	2021	2022	2023	2024	2025
Sacjacking dans une voiture	Acc.			1	1		1						
	Total			1	1		1						
Vol d'armes et explosifs	Acc.	68	70	46	75	58	49	34	47	38	28	48	19
	Tent.	3											
	Total	71	70	46	75	58	49	34	47	38	28	48	19
Steaming	Tent.		1										
	Total		1										
Arrachage de sac à main	Acc.	6	7	6	1	2	2	1	2	1	1	2	
	Tent.	4		1									
	Total	10	7	7	1	2	2	1	2	1	1	2	
Vol à l'arraché	Acc.	49	22	24	29	27	43	15	14	14	15	24	3
	Tent.	8	1	2	3	5	4	4	2	1	2	2	
	Total	57	23	26	32	32	47	19	16	15	17	26	3
Vol à la tire	Acc.	138	195	158	171	119	141	73	76	86	84	85	32
	Tent.	2	1		1	1	2				1	1	
	Total	140	196	158	172	120	143	73	76	86	85	86	32
Vol à l'étalage	Acc.	215	300	325	409	409	425	291	345	433	378	428	187
	Tent.	6	11	8	14	7	13	6	10	5	12	6	4
	Total	221	311	333	423	416	438	297	355	438	390	434	191
Vol par ruse	Acc.	85	51	67	66	51	50	12	15	20	26	30	23
	Tent.	9	5	3	4	6	4	2	1	2	3	7	2
	Total	94	56	70	70	57	54	14	16	22	29	37	25
Vol de métaux	Acc.	32	86	60	67	67	46	36	34	62	39	33	35
	Tent.		2				1		1	1	1	1	1
	Total	32	88	60	67	67	47	36	35	63	40	34	36
Vol sur les chantiers	Acc.	92	87	72	57	49	61	41	44	48	31	39	11
	Tent.	11	3	7	4	3	6	1	2	3	3	2	
	Total	103	90	79	61	52	67	42	46	51	34	41	11



FC Vol autre

		2000	2015	2016	2017	2018	2019	2020	2021	2022	2023	2024	2025
Home-invasion	Acc.		3			3	4	1	2	3		1	2
	Tent.		1			1							
	Total		4			4	4	1	2	3		1	2
Vol d'animaux	Acc.	67	38	40	41	36	28	27	15	15	24	23	8
	Tent.	1							1		1		
	Total	68	38	40	41	36	28	27	16	15	25	23	8
Vol de cargaison	Acc.	1	20	32	54	20	25	19	18	7	1	22	4
	Tent.		2	19	32	8	5	11		1	3	3	
	Total	1	22	51	86	28	30	30	18	8	4	25	4

Criminalité ICT

		2000	2015	2016	2017	2018	2019	2020	2021	2022	2023	2024	2025
Fraude de cartes de paiements	Acc.	4	72	100	90	79	122	83	75	105	105	82	37
	Tent.	1	3	3	3	2	2	1		5	1	1	
	Total	5	75	103	93	81	124	84	75	110	106	83	37
Phishing	Acc.		1	7	6	6	4	8	8	24	43	43	29
	Tent.						1				3	2	1
	Total		1	7	6	6	5	8	8	24	46	45	30
Ransomware	Acc.				8	3	1	1	2	2	2		2
	Total				8	3	1	1	2	2	2		2
Shouldersurfing	Acc.			1	8	6	22		1		6	3	2
	Total			1	8	6	22		1		6	3	2
Skimming	Acc.		8	14	3	1		1			2	2	1
	Total		8	14	3	1		1			2	2	1



FC Autre

		2000	2015	2016	2017	2018	2019	2020	2021	2022	2023	2024	2025
Violence contre les métiers d'intérêt général	Acc.	5	39	39	50	41	40	45	39	55	55	50	35
	Tent.			1	1	4			1		1	1	1
	Total	5	39	40	51	45	40	45	40	55	56	51	36
Viol collectif	Acc.	5	2	5	3	5	2	4	5	1	3	2	1
	Tent.		1		1								
	Total	5	3	5	4	5	2	4	5	1	3	2	1
Graffiti	Acc.	24	68	81	62	65	43	34	30	50	31	55	20
	Tent.												
	Total	24	68	81	62	65	43	34	30	50	31	55	20
Dégradation de voiture	Acc.	356	983	828	806	759	860	684	778	739	753	664	329
	Tent.	4	1	1							1		
	Total	360	984	829	806	759	860	684	778	739	754	664	329
Rixe au couteau	Acc.	6	7	6	10	11	7	7	11	15	15	5	2
	Tent.	1	2	4	4	4	1	2	2	2	2	2	1
	Total	7	9	10	14	15	8	9	13	17	17	7	3

PH Violence intrafamiliale (VIF)

		2000	2015	2016	2017	2018	2019	2020	2021	2022	2023	2024	2025
VIF: physique, dans le couple	Acc.	118	459	474	535	557	610	606	624	659	680	745	292
	Tent.	3	2	3	4		4	1	2	3	3	4	1
	Total	121	461	477	539	557	614	607	626	662	683	749	293
VIF: physique, envers des descendants	Acc.	22	75	79	95	103	107	112	138	118	125	141	65
	Tent.		1	3			1		2		1		1
	Total	22	76	82	95	103	108	112	140	118	126	141	66
VIF: physique, envers d'autres membres	Acc.	372	96	88	111	93	107	135	133	161	170	166	80
	Tent.	4		4	1	1	3	1			1		
	Total	376	96	92	112	94	110	136	133	161	171	166	80



PH Violence intrafamiliale (VIF)

		2000	2015	2016	2017	2018	2019	2020	2021	2022	2023	2024	2025
VIF: sexuelle, dans le couple	Acc.		3	4	5	4	8	8	11	6	11	11	1
	Tent.						1						
	Total		3	4	5	4	9	8	11	6	11	11	1
VIF: sexuelle, envers des descendants	Acc.	17	19	23	19	24	15	27	19	14	1	2	
	Tent.		1	1				1					
	Total	17	20	24	19	24	15	28	19	14	1	2	
VIF: sexuelle, envers d'autres membres	Acc.	1	1	3	2	2	2	2	1	5	3	2	1
	Tent.												
	Total	1	1	3	2	2	2	2	1	5	3	2	1
VIF: psychique, dans le couple	Acc.	420	458	443	481	454	521	514	500	496	476	582	235
	Tent.	6			1	1							
	Total	426	458	443	482	455	521	514	500	496	476	582	235
VIF: psychique, envers des descendants	Acc.	2	7	12	19	20	32	21	39	38	46	41	23
	Tent.												
	Total	2	7	12	19	20	32	21	39	38	46	41	23
VIF: psychique, envers d'autres membres	Acc.	2	19	38	49	34	34	24	40	38	64	58	24
	Tent.												
	Total	2	19	38	49	34	34	24	40	38	64	58	24
VIF: économique, dans le couple	Acc.	4	38	46	42	43	64	58	70	59	72	52	23
	Tent.		1			1		1				1	
	Total	4	39	46	42	44	64	59	70	59	72	53	23
VIF: économique, envers des descendants	Acc.	1	3	1	4	4	5		7	7	2	4	2
	Tent.											1	
	Total	1	3	1	4	4	5		7	7	2	5	2
VIF: économique, envers d'autres membres	Acc.	263	120	123	102	88	69	60	55	54	58	43	26
	Tent.	5	1					1	1			2	
	Total	268	121	123	102	88	69	61	56	54	58	45	26



PH Hormones et dopage

		2000	2015	2016	2017	2018	2019	2020	2021	2022	2023	2024	2025
Dopage humain	Acc.		4	15	5	12	7	9	5	2	4	2	1
	Tent.				1				1	1			
	Total		4	15	6	12	7	9	6	3	4	2	1
<hr/>													
Engraissement illégal	Acc.	2		2	2					7			1
	Tent.												
	Total	2		2	2					7			1



PH Drogues

		2000	2015	2016	2017	2018	2019	2020	2021	2022	2023	2024	2025
Vente de cocaïne	Acc.	3	39	54	44	63	65	63	50	75	71	74	46
	Total	3	39	54	44	63	65	63	50	75	71	74	46
Import-export de cocaïne	Acc.	3	17	11	7	11	17	10	14	12	10	11	2
	Total	3	17	11	7	11	17	10	14	12	10	11	2
Production de drogues synthétiques	Acc.		5		2	1	1			1			1
	Total		5		2	1	1			1			1
Import-export de drogues synthétiques	Acc.	1	5	5	1	3	6	3	3	2	2	3	1
	Tent.							1					
	Total	1	5	5	1	3	6	3	4	2	2	3	1
Vente de drogues synthétiques	Acc.	4	24	17	13	9	17	11	5	10	13	14	15
	Total	4	24	17	13	9	17	11	5	10	13	14	15
Production de cannabis (culture)	Acc.	1	19	20	20	21	20	25	16	15	18	11	4
	Total	1	19	20	20	21	20	25	16	15	18	11	4
Import-export de cannabis en grande quantité	Acc.		4	2	4	1	3	5	6	3	3		1
	Total		4	2	4	1	3	5	6	3	3		1
Vente de cannabis en grande quantité	Acc.		4	2	1	4	6	1	4	4	1		
	Total		4	2	1	4	6	1	4	4	1		
Import-export d'héroïne	Acc.	1	28	10	17	8	9	13	14	8	2	6	2
	Total	1	28	10	17	8	9	13	14	8	2	6	2
Vente-traffic d'héroïne	Acc.		39	45	32	24	16	21	21	22	15	13	10
	Total		39	45	32	24	16	21	21	22	15	13	10



PH Trafic d'armes

		2000	2015	2016	2017	2018	2019	2020	2021	2022	2023	2024	2025
Commerce et production d'arme à feu et mun.	Acc.		12	6	4	6	5	1	6	4	2	5	4
	Tent.											1	
	Total		12	6	4	6	5	1	6	4	2	6	4
Commerce et production d'arme non à feu	Acc.		2	1	2	2			2	1		1	1
	Tent.												
	Total		2	1	2	2			2	1		1	1

PH Traite des êtres humains

		2000	2015	2016	2017	2018	2019	2020	2021	2022	2023	2024	2025
TEH - exploitation économique	Acc.	1	6	4	6	7	6	2	5	5	2	2	3
	Tent.												
	Total	1	6	4	6	7	6	2	5	5	2	2	3
TEH - exploitation sexuelle	Acc.	2	10	12	13	11	5	9	13	18	19	16	11
	Tent.												
	Total	2	10	12	13	11	5	9	13	18	19	16	11

PH Violence dans l'espace public

		2000	2015	2016	2017	2018	2019	2020	2021	2022	2023	2024	2025
Violence physique (transport public)	Acc.	9	22	27	29	24	29	24	20	29	33	24	20
	Tent.		1				1	1					
	Total	9	23	27	29	24	30	25	20	29	33	24	20
Violence physique (voie publique)	Acc.	353	572	495	539	525	529	534	539	673	686	721	342
	Tent.	11	13	9	15	29	14	11	10	11	16	16	11
	Total	364	585	504	554	554	543	545	549	684	702	737	353
Violence physique (autre endroit public)	Acc.	31	30	29	35	33	31	36	31	38	55	36	12
	Tent.	1	1	1			1				1		
	Total	32	31	30	35	33	32	36	31	38	56	36	12
Violence physique (endroit accessible au public)	Acc.	331	244	213	233	235	247	160	178	283	219	245	107
	Tent.	4	1	5	4	2	1	1	2	4	4	4	1
	Total	335	245	218	237	237	248	161	180	287	223	249	108



PH Violence dans l'espace public

		2000	2015	2016	2017	2018	2019	2020	2021	2022	2023	2024	2025
Violence sexuelle (transport public)	Acc.	7	2	5	3	7	7	5	10	14	11	16	2
	Tent.											2	
	Total	7	2	5	3	7	7	5	10	14	11	18	2
Violence sexuelle (voie publique)	Acc.	22	28	36	45	55	33	41	33	37	42	55	23
	Tent.	2		1	2	1	4	1	2		3	3	
	Total	24	28	37	47	56	37	42	35	37	45	58	23
Violence sexuelle (autre endroit public)	Acc.	10	8	9	11	7	8	8	6	9	5	9	6
	Tent.	2	1	1									1
	Total	12	9	10	11	7	8	8	6	9	5	9	7
Violence sexuelle (endroit accessible au public)	Acc.	34	26	35	25	45	34	26	39	46	61	44	14
	Tent.	2		2					1			3	1
	Total	36	26	37	25	45	34	26	40	46	61	47	15
Violence psychique (transport public)	Acc.	25	30	38	48	25	25	23	15	31	38	27	10
	Tent.	1											
	Total	26	30	38	48	25	25	23	15	31	38	27	10
Violence psychique (voie publique)	Acc.	388	489	446	546	545	532	596	518	524	637	596	305
	Tent.	3											
	Total	391	489	446	546	545	532	596	518	524	637	596	305
Violence psychique (autre endroit public)	Acc.	42	50	47	46	47	55	63	57	59	54	53	20
	Tent.	2											
	Total	44	50	47	46	47	55	63	57	59	54	53	20
Violence psychique (endroit accessible au public)	Acc.	249	218	188	228	238	224	176	146	199	220	240	95
	Tent.	2	1			1				1			
	Total	251	219	188	228	239	224	176	146	200	220	240	95
Vol à main armée (transport public)	Acc.	2				1							
	Tent.									1			
	Total	2				1				1			



PH Violence dans l'espace public

		2000	2015	2016	2017	2018	2019	2020	2021	2022	2023	2024	2025
Vol à main armée (voie publique)	Acc.	15	14	9	5	5	4	3	5	4	7	5	
	Tent.	6	2	1	3	2	3	2	2		2	2	
	Total	21	16	10	8	7	7	5	7	4	9	7	
Vol à main armée (autre endroit public)	Acc.	1		1	2						1		
	Tent.			1									
	Total	1		2	2						1		
Vol à main armée (endroit accessible au public)	Acc.	14	12	10	8	6	10	4	2	7	5	3	3
	Tent.	8	1	5	6	2	1	4	3	2	3		1
	Total	22	13	15	14	8	11	8	5	9	8	3	4
Vol avec violence sans arme (transport public)	Acc.		1	3	2	2	3	4	1	1		4	
	Tent.	2		1		1	3						
	Total	2	1	4	2	3	6	4	1	1		4	
Vol avec violence sans arme (voie publique)	Acc.	22	55	42	35	27	36	25	29	25	27	34	22
	Tent.	4	5	7	5	10	7	17	7	1	6	6	1
	Total	26	60	49	40	37	43	42	36	26	33	40	23
Vol avec violence sans arme (autre endroit public)	Acc.	2	4	3	5	2	2		1	1	3	3	1
	Tent.		1	1	1			1	1				
	Total	2	5	4	6	2	2	1	2	1	3	3	1
Vol avec violence sans arme (endr. acces. au pub.)	Acc.	18	24	22	35	21	23	20	20	27	18	18	7
	Tent.	4	3	3	2	6	1	1	1	1			2
	Total	22	27	25	37	27	24	21	21	28	18	18	9



PH Autre

		2000	2015	2016	2017	2018	2019	2020	2021	2022	2023	2024	2025
Faux policiers	Acc.	1	7	2	5	6		4	2	6	4	4	5
	Tent.		1	1	1	3					2		
	Total	1	8	3	6	9		4	2	6	6	4	5
Terrorisme, extrémisme et radicalisme	Acc.	2	10	5	5	6		4	6	1	4	9	2
	Tent.		2	1	2							1	
	Total	2	12	6	7	6		4	6	1	4	10	2
Cyberharcèlement	Acc.	37	148	163	166	122	94	48	78	57	121	159	103
	Tent.	1											
	Total	38	148	163	166	122	94	48	78	57	121	159	103
Fraude à l'identité	Acc.	50	131	121	159	125	124	149	132	185	222	226	122
	Tent.	3	9	6	8	12	3	1		1	4	2	1
	Total	53	140	127	167	137	127	150	132	186	226	228	123

STATISTIQUES POLICIERES DE CRIMINALITE

LIEU DE PERPETRATION: PROVINCE

Luxembourg

***ANNEXE IV: FAITS ENREGISTRES
NON CRIMINELS***



Luxembourg

Faits non criminels

Maladies / Décès / Disparition

	2000	2015	2016	2017	2018	2019	2020	2021	2022	2023	2024	2025
Suicide	141	177	172	179	177	201	146	153	174	187	205	115
Personne malade	106	122	140	143	131	147	139	170	157	210	200	123
Décès suspect	12	9	14	14	4	20	15	15	21	16	17	12
Décès naturel	50	62	70	64	61	62	61	67	60	65	68	27
Disparition (personne disparue)	147	100	117	121	105	138	97	131	123	131	130	47
Accident (sauf roulage)	72	73	78	75	90	91	67	95	106	66	74	26
Cadavre non identifié				1	2	2	1	1	2	1	1	1
Sécurité des travailleurs (accident du travail)										55	76	58
Personne amnésique				1								
Non spécifié		1				1	1		2	1		
Autres	27	7		1		1	1		1		1	
Total	555	551	591	599	570	663	528	632	646	732	772	409

Appels

	2000	2015	2016	2017	2018	2019	2020	2021	2022	2023	2024	2025
Alarme	28	2	5		7	2	3		3	4		1
Appels	122	11	27	14	10	21	20	18	31	26	12	15
Total	150	13	32	14	17	23	23	18	34	30	12	16

Problèmes sociaux

	2000	2015	2016	2017	2018	2019	2020	2021	2022	2023	2024	2025
Différends familiaux	785	542	476	541	625	852	815	901	923	1.053	1.169	585
Différend (pas de coups)	347	476	429	522	470	459	561	560	600	534	569	233
Affaire civile	223	77	80	60	56	61	57	64	77	59	83	31
Protection de la jeunesse	422	138	159	184	175	150	112	162	208	187	163	110
Non spécifié								1				
Autres	150	20	20	25	19	31	8	39	26	23	28	10
Total	1.927	1.253	1.164	1.332	1.345	1.553	1.553	1.727	1.834	1.856	2.012	969



Catastrophes

	2000	2015	2016	2017	2018	2019	2020	2021	2022	2023	2024	2025
Fuite de gaz		1	1	1	1	2		1			1	1
Catastrophe naturelle											1	
Inondation									1			
Dégâts tempête	2			2	4	2		3		2	2	3
Problèmes causés par l'eau	4		1									
Dégâts eau					1	1	2	1				
Autres	8			1		2			1			
Total	14	1	2	4	6	7	2	5	2	2	4	4

Ordre public

	2000	2015	2016	2017	2018	2019	2020	2021	2022	2023	2024	2025
Manifestation						1				1		
Troubles	24	88	110	118	134	185	144	198	197	240	319	150
Non spécifié								1				
Autres	39	4	2	2		4	3	1	4	9	8	3
Total	63	92	112	120	134	190	147	200	201	250	327	153

Agissements suspects

	2000	2015	2016	2017	2018	2019	2020	2021	2022	2023	2024	2025
	246	260	197	220	198	193	217	163	185	179	217	84
Total	246	260	197	220	198	193	217	163	185	179	217	84

Objets trouvés

	2000	2015	2016	2017	2018	2019	2020	2021	2022	2023	2024	2025
	33	41	32	36	28	26	21	23	31	34	23	19
Total	33	41	32	36	28	26	21	23	31	34	23	19

Objets perdus

	2000	2015	2016	2017	2018	2019	2020	2021	2022	2023	2024	2025
	1.749	5.259	5.215	5.327	5.441	5.433	4.622	5.231	5.401	5.580	5.424	2.658
Total	1.749	5.259	5.215	5.327	5.441	5.433	4.622	5.231	5.401	5.580	5.424	2.658



Autres non-infractions

	2000	2015	2016	2017	2018	2019	2020	2021	2022	2023	2024	2025
Ordonnance de capture	3	5	14	24	16	19	11	14	19	27	19	9
Réhabilitation	7											
Non-respect des conditions	5	96	167	231	269	388	424	393	423	407	476	222
Procès-verbal d'information	341	435	341	401	328	397	335	305	262	278	666	380
Notification		209	240	185	205	222	178	264	342	335	299	188
Dégradation involontaire câbles (non-télécom)		2	1	1	2	3		2		1	1	1
Comportement lié à une radicalisation violente			2	3			1	4	1	2		1
Demande signalement surveillance électronique					1		1		115	164	182	24
Fonction de contrôle armes	4	30	15	20	15	22	40	129	187	256	402	257
Non spécifié		1					2		5	1		
Autres non infractions	214											
Total	574	778	780	865	836	1.051	992	1.111	1.354	1.471	2.045	1.082